


PERUBAHAN RKPD PROVINSI JAWA TENGAH TAHUN 2022

PEMERINTAH PROVINSI
JAWA TENGAH



**PERATURAN GUBERNUR
PROVINSI JAWA TENGAH
NOMOR 28 TAHUN 2022
TENTANG
PERUBAHAN ATAS PERATURAN GUBERNUR
PROVINSI JAWA TENGAH
NOMOR 26 TAHUN 2021
TENTANG
RENCANA KERJA PEMERINTAH DAERAH
PROVINSI JAWA TENGAH TAHUN 2022**

BUKU I

SCAN HERE :





GUBERNUR JAWA TENGAH
PERATURAN GUBERNUR PROVINSI JAWA TENGAH
NOMOR 28 TAHUN 2022
TENTANG

PERUBAHAN ATAS PERATURAN GUBERNUR JAWA TENGAH
NOMOR 26 TAHUN 2021 TENTANG RENCANA KERJA PEMERINTAH DAERAH
PROVINSI JAWA TENGAH TAHUN 2022

DENGAN RAHMAT TUHAN YANG MAHA ESA

GUBERNUR JAWA TENGAH,

- Menimbang :**
- a. bahwa dalam rangka perencanaan pelaksanaan kegiatan Pemerintah Provinsi Jawa Tengah Tahun 2022, telah ditetapkan Peraturan Gubernur Jawa Tengah Nomor 26 Tahun 2021 tentang Rencana Kerja Pemerintah Daerah Provinsi Jawa Tengah Tahun 2022;
 - b. bahwa dalam pelaksanaan Rencana Kerja Pemerintah Daerah dimaksud, terdapat dinamika pembangunan yang mendorong perlu dilakukannya penyesuaian pada target proyeksi pendapatan dan perencanaan pembangunan;
 - c. bahwa berdasarkan pertimbangan sebagaimana dimaksud dalam huruf a dan huruf b, perlu menetapkan Peraturan Gubernur tentang Perubahan Atas Peraturan Gubernur Jawa Tengah Nomor 26 Tahun 2021 tentang Rencana Kerja Pemerintah Daerah Provinsi Jawa Tengah Tahun 2022;
- Mengingat :**
1. Undang-Undang Nomor 10 Tahun 1950 tentang Pembentukan Provinsi Jawa Tengah (Himpunan Peraturan – Peraturan Negara Tahun 1950 Halaman 86 – 92);
 2. Undang-Undang Nomor 17 Tahun 2003 tentang Keuangan Negara (Lembaran Negara Republik Indonesia Tahun 2003 Nomor 47, Tambahan Lembaran Negara Republik Indonesia Nomor 4286);
 3. Undang-Undang Nomor 25 Tahun 2004 tentang Sistem Perencanaan Pembangunan Nasional (Lembaran Negara Republik Indonesia Tahun 2004 Nomor 104, Tambahan Lembaran Negara Republik Indonesia Nomor 4421);
 4. Undang-Undang Nomor 23 Tahun 2014 tentang Pemerintahan Daerah (Lembaran Negara Republik Indonesia Tahun 2014 Nomor 244, Tambahan Lembaran Negara Republik Indonesia Nomor 5587) sebagaimana telah diubah beberapa kali terakhir dengan Undang-Undang Nomor 11 Tahun 2020 tentang Cipta Kerja (Lembaran Negara Republik Indonesia Tahun 2020 Nomor 245, Tambahan Lembaran Negara Republik Indonesia Nomor 6573);

5. Peraturan Pemerintah Nomor 8 Tahun 2006 tentang Laporan Keuangan Dan Kinerja Instansi Pemerintah (Lembaran Negara Republik Indonesia Tahun 2006 Nomor 25, Tambahan Lembaran Negara Republik Indonesia Nomor 4614);
6. Peraturan Pemerintah Nomor 39 Tahun 2006 tentang Tata Cara Pengendalian Dan Evaluasi Pelaksanaan Rencana Pembangunan (Lembaran Negara Republik Indonesia Tahun 2006 Nomor 96, Tambahan Lembaran Negara Republik Indonesia Nomor 4663);
7. Peraturan Pemerintah Nomor 18 Tahun 2016 tentang Perangkat Daerah (Lembaran Negara Republik Indonesia Tahun 2015 Nomor 114, Tambahan Lembaran Negara Republik Indonesia Nomor 5887) sebagaimana diubah dengan Peraturan Pemerintah Nomor 72 Tahun 2019 tentang Perubahan Atas Peraturan Pemerintah Nomor 18 Tahun 2016 tentang Perangkat Daerah (Lembaran Negara Republik Indonesia Tahun 2019 Nomor 187, Tambahan Lembaran Negara Republik Indonesia Nomor 6402);
8. Peraturan Pemerintah Nomor 12 Tahun 2019 tentang Pengelolaan Keuangan Daerah (Lembaran Negara Republik Indonesia Tahun 2019 Nomor 42, Tambahan Lembaran Negara Republik Indonesia Nomor 6322);
9. Peraturan Pemerintah Nomor 13 Tahun 2019 tentang Laporan Dan Evaluasi Penyelenggaraan Pemerintah Daerah (Lembaran Negara Republik Indonesia Tahun 2019 Nomor 52, Tambahan Lembaran Negara Republik Indonesia Nomor 6323);
10. Peraturan Presiden Nomor 18 Tahun 2020 tentang Rencana Pembangunan Jangka Menengah Nasional Tahun 2020-2024 (Lembaran Negara Republik Indonesia Tahun 2020 Nomor 10);
11. Peraturan Daerah Provinsi Jawa Tengah Nomor 3 Tahun 2008 tentang Rencana Pembangunan Jangka Panjang Daerah Provinsi Jawa Tengah Tahun 2005-2025 (Lembaran Daerah Provinsi Jawa Tengah Tahun 2008 Nomor 3 Seri E Nomor 3, Tambahan Lembaran Daerah Provinsi Jawa Tengah Nomor 9);
12. Peraturan Daerah Provinsi Jawa Tengah Nomor 5 Tahun 2019 tentang Rencana Pembangunan Jangka Menengah Daerah Provinsi Jawa Tengah Tahun 2018-2023 (Lembaran Daerah Provinsi Jawa Tengah Tahun 2019 Nomor 5, Tambahan Lembaran Daerah Provinsi Jawa Tengah Nomor 110);
13. Peraturan Daerah Provinsi Jawa Tengah Nomor 9 Tahun 2016 tentang Pembentukan Dan Susunan Perangkat Daerah Provinsi Jawa Tengah (Lembaran Daerah Provinsi Jawa Tengah Tahun 2016 Nomor 9, Tambahan Lembaran Daerah Provinsi Jawa Tengah Nomor 85) sebagaimana telah diubah dengan Peraturan Daerah Provinsi Jawa Tengah Nomor 5 Tahun 2022 tentang Perubahan Atas Peraturan Daerah Provinsi Jawa Tengah Nomor 9 Tahun 2016 tentang Pembentukan Dan Susunan Perangkat Daerah Provinsi Jawa Tengah (Lembaran Daerah Provinsi Jawa Tengah Tahun 2022 Nomor 5, Tambahan Lembaran Daerah Provinsi Jawa Tengah Nomor 138);

14. Peraturan Menteri Dalam Negeri Nomor 86 Tahun 2017 tentang Tata Cara Perencanaan, Pengendalian Dan Evaluasi Pembangunan Daerah, Tata Cara Evaluasi Rancangan Peraturan Daerah Tentang Rencana Pembangunan Jangka Panjang Daerah Dan Rencana Pembangunan Jangka Menengah Daerah, Serta Tata Cara Perubahan Rencana Pembangunan Jangka Panjang Daerah, Rencana Pembangunan Jangka Menengah Daerah, Dan Rencana Kerja Pemerintah Daerah (Berita Negara Republik Indonesia Tahun 2017 Nomor 1312);
15. Peraturan Menteri Dalam Negeri Nomor 70 Tahun 2019 tentang Sistem Informasi Pemerintahan Daerah (Berita Negara Republik Indonesia Tahun 2019 Nomor 1447);
16. Peraturan Menteri Dalam Negeri Nomor 90 Tahun 2019 tentang Klasifikasi, Kodifikasi, Dan Nomenklatur Perencanaan Pembangunan Dan Keuangan Daerah (Berita Negara Republik Indonesia Tahun 2019 Nomor 1447);
17. Peraturan Menteri Dalam Negeri Nomor 17 Tahun 2021 tentang Pedoman Penyusunan Rencana Kerja Pemerintah Daerah Tahun 2022 (Berita Negara Republik Indonesia Tahun 2021 Nomor 496);
18. Peraturan Menteri Dalam Negeri Nomor 27 Tahun 2021 tentang Pedoman Penyusunan Anggaran Pendapatan Dan Belanja Daerah Tahun Anggaran 2022 (Berita Negara Republik Indonesia Tahun 2021 Nomor 926);

MEMUTUSKAN :

Menetapkan : PERATURAN GUBERNUR TENTANG PERUBAHAN ATAS PERATURAN GUBERNUR JAWA TENGAH NOMOR 26 TAHUN 2021 TENTANG RENCANA KERJA PEMERINTAH DAERAH PROVINSI JAWA TENGAH TAHUN 2022.

Pasal 1

Beberapa ketentuan dalam Peraturan Gubernur Jawa Tengah Nomor 26 Tahun 2021 tentang Rencana Kerja Pemerintah Daerah Provinsi Jawa Tengah Tahun 2022 diubah menjadi sebagai berikut :

1. Ketentuan Pasal 2 diubah, sehingga keseluruhan Pasal 2 berbunyi sebagai berikut :

Pasal 2

RKPD Tahun 2022 sebagaimana dimaksud dalam Pasal 1 menjadi :

- a. Pedoman dalam penyusunan Perubahan Rencana Kerja Perangkat Daerah Provinsi Jawa Tengah Tahun 2022;
- b. Pedoman dalam penyusunan Kebijakan Umum Perubahan Anggaran, Prioritas dan Plafon Anggaran Sementara, Rencana Perubahan Anggaran Pendapatan dan Belanja Daerah Provinsi Jawa Tengah Tahun Anggaran 2022; dan
- c. Acuan bagi Kabupaten/Kota dalam menyusun Perubahan Rencana Kerja Pemerintah Daerah Kabupaten/Kota Tahun 2022.

2. Ketentuan Pasal 3 diubah, sehingga keseluruhan Pasal 3 berbunyi sebagai berikut :

Pasal 3

Dalam rangka menyusun Rencana Perubahan Anggaran Pendapatan dan Belanja Daerah Provinsi Jawa Tengah Tahun Anggaran 2022, Pemerintah Provinsi Jawa Tengah menggunakan Perubahan RKPD Tahun 2022 sebagai bahan pembahasan Kebijakan Umum Perubahan Anggaran Pendapatan dan Belanja Daerah dan Prioritas dan Plafon Anggaran Sementara Tahun Anggaran 2022 dengan Dewan Perwakilan Rakyat Daerah Provinsi Jawa Tengah.

3. Ketentuan Pasal 4 diubah, sehingga keseluruhan Pasal 4 berbunyi sebagai berikut :

Pasal 4

RKPD Tahun 2022 sebagaimana dimaksud dalam Pasal 1 terdiri atas :

- a. Narasi RKPD Tahun 2022 sebagaimana tercantum dalam Lampiran I merupakan bagian yang tidak terpisahkan dari Peraturan Gubernur ini; dan
- b. Rencana Program dan Kegiatan Perangkat Daerah Provinsi Jawa Tengah Tahun Anggaran 2022 sebagaimana tercantum dalam Lampiran II merupakan bagian yang tidak terpisahkan dari Peraturan Gubernur ini.

Pasal II

Peraturan Gubernur ini mulai berlaku pada tanggal diundangkan.

Agar setiap orang mengetahuinya, memerintahkan pengundangan Peraturan Gubernur ini dengan penempatannya dalam Berita Daerah Provinsi Jawa Tengah.

Ditetapkan di Semarang
pada tanggal 16 September 2022

GUBERNUR JAWA TENGAH,

ttd

GANJAR PRANOWO

Diundangkan di Semarang
Pada tanggal 16 September 2022

SEKRETARIS DAERAH PROVINSI
JAWA TENGAH,

ttd

SUMARNO

BERITA DAERAH PROVINSI JAWA TENGAH TAHUN 2022 NOMOR 28



DAFTAR ISI

Daftar Isi	i
Daftar Tabel	iv
BAB I PENDAHULUAN	I-1
1.1. Latar Belakang	I-1
1.2. Dasar Hukum	I-2
1.3. Maksud dan Tujuan	I-4
1.4. Sistematika	I-5
BAB II EVALUASI HASIL TRIWULAN II TAHUN 2022	II-1
2.1 Indikator Kinerja Utama (IKU) Daerah	II-1
2.2 Indikator Kinerja Daerah (IKD)	II-2
2.3 Indikator Kinerja Program	II-14
A. Urusan Wajib Pelayanan Dasar	II-14
1. Urusan Pendidikan	II-14
2. Kesehatan	II-28
3. Pekerjaan Umum dan Penataan Ruang	II-37
4. Ketentraman, Ketertiban Umum dan Perlindungan Masyarakat	II-47
5. Sosial	II-48
B. Urusan Wajib Non Pelayanan Dasar	II-54
1. Tenaga Kerja	II-54
2. Pemberdayaan Perempuan dan Perlindungan Anak	II-59
3. Pangan	II-57
4. Pertanahan	II-60
5. Lingkungan Hidup	II-61
6. Administrasi Kependudukan dan Catatan Sipil	II-65
7. Pemberdayaan Masyarakat dan Desa	II-66
8. Pengendalian Penduduk dan Keluarga Berencana	II-68
9. Perhubungan	II-69
10. Komunikasi dan Informatika	II-73
11. Koperasi dan UKM	II-74
12. Penanaman Modal	II-75
13. Kepemudaan dan Olahraga	II-77
14. Statistik	II-79
15. Persandian	II-79
16. Kebudayaan	II-80
17. Perpustakaan	II-81
18. Kearsipan	II-82
C. Urusan Pilihan	II-83
1. Perikanan dan Kelautan	II-83
2. Pariwisata	II-88
3. Pertanian	II-90
4. Kehutanan	II-95
5. Energi dan Sumber Daya Mineral	II-104
6. Perdagangan	II-109
7. Perindustrian	II-111
8. Transmigrasi	II-112

D.	Unsur Pendukung Urusan Pemerintahan	II-113
1.	Sekretariat Daerah	II-113
2.	Sekretariat DPRD	II-118
E.	Unsur Penunjang Urusan Pemerintahan	II-119
1.	Perencanaan	II-119
2.	Keuangan	II-121
3.	Kepegawaian	II-141
4.	Pendidikan dan Pelatihan	II-142
5.	Penelitian dan Pengembangan	II-143
6.	Pelayanan Penghubung	II-145
2.4	Unsur Pengawasan Urusan Pemerintahan	II-145
2.5	Unsur Pemerintahan Umum	II-147
BAB III KERANGKA EKONOMI DAN KEUANGAN DAERAH		III-1
3.1	Arah Kebijakan Ekonomi Daerah	III-2
3.2	Arah Kebijakan Keuangan Daerah	III-4
3.2.1	Arah Kebijakan Pendapatan Daerah	III-4
3.2.2	Arah Kebijakan Belanja Daerah	III-8
3.2.3	Arah Kebijakan Pembiayaan Daerah	III-12
3.2.4	Sumber Pendanaan Lainnya	III-17
BAB IV SASARAN DAN PRIORITAS PEMBANGUNAN DAERAH TAHUN 2022		IV-1
4.1	Tujuan dan Sasaran Pembangunan	IV-1
4.2	Prioritas Pembangunan Daerah	IV-5
4.3	Prioritas Pembangunan Daerah Tahun 2022	IV-10
BAB V RENCANA KERJA DAN PENDANAAN DAERAH		V-1
5.1	Rencana Pendanaan Daerah Tahun 2022.....	V-1
5.2	Rencana Program Prioritas Pembangunan Daerah.....	V-2
A.	Urusan Wajib Berkaitan Pelayanan Dasar.....	V-3
1.	Pendidikan	V-5
2.	Kesehatan	V-6
3.	Pekerjaan Umum dan Penataan Ruang	V-7
4.	Ketentraman, Ketertiban Umum dan Perlindungan Masyarakat ..	V-10
5.	Sosial	V-11
B.	Urusan Wajib Yang Tidak Berkaitan Dengan Pelayanan Dasar	V-3
1.	Tenaga Kerja	V-12
2.	Pemberdayaan Perempuan dan Perlindungan Anak	V-13
3.	Pangan	V-14
4.	Pertanahan	V-14
5.	Lingkungan Hidup	V-15
6.	Administrasi Kependudukan dan Catatan Sipil	V-16
7.	Pemberdayaan Masyarakat dan Desa	V-17
8.	Pengendalian Penduduk dan Keluarga Berencana	V-68
9.	Perhubungan	V-18
10.	Komunikasi dan Informatika	V-19
11.	Koperasi dan UKM	V-20
12.	Penanaman Modal	V-21

13. Kepemudaan dan Olahraga	V-22
14. Statistik	V-22
15. Persandian	V-22
16. Kebudayaan	V-22
17. Perpustakaan	V-23
18. Kearsipan	V-23
C. Urusan Pilihan	V-24
1. Perikanan dan Kelautan	V-24
2. Pariwisata	V-25
3. Pertanian	V-26
4. Kehutanan	V-28
5. Energi dan Sumber Daya Mineral	V-29
6. Perdagangan	V-30
7. Perindustrian	V-31
8. Transmigrasi	V-32
D. Unsur Pendukung Urusan Pemerintahan	V-32
1. Sekretariat Daerah	V-32
2. Sekretariat DPRD	V-35
E. Unsur Penunjang Urusan Pemerintahan.....	V-35
1. Perencanaan	V-35
2. Keuangan	V-36
3. Kepegawaian	V-36
4. Pendidikan dan Pelatihan	V-37
5. Penelitian dan Pengembangan	V-37
6. Pelayanan Penghubung	V-37
F. Unsur Pengawasan Urusan Pemerintahan	V-37
G. Unsur Pemerintahan Umum	V-38
BAB VI KINERJA PENYELENGGARAAN PEMERINTAH DAERAH.....	VI-1
6.1 Indikator Kinerja Utama.....	VI-1
6.2 Indikator Kinerja Utama Perangkat Daerah.....	VI-1
6.3 Indikator Kinerja Daerah.....	VI-11
6.4 Indikator Kinerja Program.....	VI-19
BAB VII PENUTUP	VII-1

DAFTAR TABEL

Tabel	2.1	Capaian Indikator Kinerja Utama Daerah Provinsi Jawa Tengah Tahun 2022 Sampai Dengan Triwulan II.....	II-1
Tabel	2.2	Capaian Indikator Kinerja Daerah Provinsi Jawa Tengah Tahun 2022 Sampai Dengan Triwulan II.....	II-2
Tabel	2.3	Capaian Kinerja Urusan Pendidikan	II-14
Tabel	2.4	Nilai Capaian Kinerja Urusan Kesehatan	II-28
Tabel	2.5	Capaian Kinerja Urusan Pekerjaan Umum dan Penataan Ruang.....	II-10
Tabel	2.6	Capaian Kinerja Urusan Perumahan Rakyat dan Kawasan Permukiman.....	II-45
Tabel	2.7	Capaian Kinerja Urusan Ketentraman, Ketertiban Umum dan Perlindungan Masyarakat	II-47
Tabel	2.8	Capaian Kinerja Urusan Sosial	II-48
Tabel	2.9	Capaian Kinerja Urusan Tenaga Kerja.....	II-54
Tabel	2.10	Capaian Kinerja Urusan Pemberdayaan Perempuan Dan Perlindungan Anak	II-57
Tabel	2.11	Capaian Kinerja Urusan	II-59
Tabel	2.12	Capaian Kinerja Urusan Pertanahan.....	II-60
Tabel	2.13	Capaian Kinerja Urusan Lingkungan Hidup.....	II-61
Tabel	2.14	Capaian Kinerja Urusan Administrasi Kependudukan dan Pencatatan Sipil.....	II-65
Tabel	2.15	Capaian Kinerja Urusan Pemberdayaan Masyarakat dan Desa....	II-66
Tabel	2.16	Capaian Kinerja Urusan Pengendalian Penduduk dan Keluarga Berencana	II-68
Tabel	2.17	Capaian Kinerja Urusan Perhubungan.....	II-69
Tabel	2.18	Capaian Kinerja Urusan Komunikasi dan Informatika	II-73
Tabel	2.19	Capaian Kinerja Urusan Koperasi dan UKM.....	II-74
Tabel	2.20	Capaian Kinerja Urusan Penanaman Modal	II-76
Tabel	2.21	Capaian Kinerja Urusan Kepemudaan dan Olah Raga.....	II-77
Tabel	2.22	Capaian Kinerja Urusan Statistik.....	II-79
Tabel	2.23	Capaian Kinerja Urusan Persandian	II-79
Tabel	2.24	Capaian Kinerja Urusan Kebudayaan	II-80
Tabel	2.25	Capaian Kinerja Urusan Perpustakaan	II-81
Tabel	2.26	Capaian Kinerja Urusan Kearsipan	II-82
Tabel	2.27	Capaian Kinerja Kelautan dan Perikanan.....	II-83
Tabel	2.28	Capaian Kinerja Pariwisata	II-88
Tabel	2.29	Capaian Kinerja Urusan Pertanian.....	II-90
Tabel	2.30	Capaian Kinerja Kehutanan	II-95
Tabel	2.31	Capaian Kinerja Urusan Energi dan Sumber Daya Mineral	II-104
Tabel	2.32	Capaian Kinerja Urusan Perdagangan.....	II-109
Tabel	2.33	Capaian Kinerja Urusan Perindustrian	II-111
Tabel	2.34	Capaian Kinerja Urusan Transmigrasi	II-112
Tabel	2.35	Capaian Kinerja Sekrateriat Daerah.....	II-113
Tabel	2.36	Capaian Kinerja Sekretariat DPRD.....	II-118
Tabel	2.37	Capaian Kinerja Perencanaan	II-119
Tabel	2.38	Capaian Kinerja Keuangan	II-121
Tabel	2.39	Capaian Kinerja Kepegawaian.....	II-141
Tabel	2.40	Capaian Kinerja Pendidikan dan Pelatihan.....	II-142

Tabel	2.41	Capaian Kinerja Penelitian dan Pengembangan.....	II-143
Tabel	2.42	Capaian Kinerja Pelayanan Penghubung.....	II-145
Tabel	2.43	Capaian Kinerja Pengawasan	II-145
Tabel	2.44	Capaian Kinerja Unsur Pemerintahan Umum	II-147
Tabel	3.1	Proyeksi Indikator Ekonomi Daerah Jawa Tengah Tahun 2022 ...	III-3
Tabel	3.2	Realisasi Pendapatan Daerah Provinsi Jawa Tengah Tahun 2019 – 2021.....	III-5
Tabel	3.3	Realisasi Pendapatan Daerah Provinsi Jawa Tengah Tahun 2022	III-6
Tabel	3.4	Proyeksi Pendapatan Daerah Provinsi Jawa Tengah Tahun 2022	III-7
Tabel	3.5	Realisasi Belanja Daerah Provinsi Jawa Tengah Tahun 2019 – 2021	III-8
Tabel	3.6	Belanja Daerah Provinsi Jawa Tengah Tahun 2022.....	III-12
Tabel	3.7	Realisasi Pembiayaan Daerah Provinsi Jawa Tengah Tahun 2019 – 2021.....	III-13
Tabel	3.8	Pembiayaan Daerah Provinsi Jawa Tengah Tahun 2022.....	III-14
Tabel	3.9	Kerangka Pendanaan Provinsi Jawa Tengah Tahun 2022.....	III-15
Tabel	3.10	Alokasi Dana APBN (Dekonsentrasi dan Tugas Pembantuan) Provinsi Jawa Tengah Tahun 2021 – 2022	III-17
Tabel	3.11	Rekapitulasi Pelaksanaan TJSLP/CSR Di Provinsi Jawa Tengah Tahun 2021	III-18
Tabel	3.12	Rekapitulasi Alokasi Anggaran TJSLP Per Bidang Pokja Tahun 2021 dan Rencana Tahun 2022	III-20
Tabel	4.1	Tujuan dan Sasaran Pembangunan Daerah Jawa Tengah Tahun 2022	IV-2
Tabel	4.2	Tujuan, Sasaran, Prioritas, dan Program Prioritas Pembangunan Daerah Jawa Tengah Tahun 2022	IV-19
Tabel	4.3	Keterkaitan Permasalahan Pembangunan Daerah Dengan Prioritas Pembangunan Daerah Tahun 2022.....	IV-38
Tabel	5.1	Kerangka Pendanaan Perubahan Provinsi Jawa Tengah Tahun 2022	V-3
Tabel	5.2	Rekapitulasi Pagu Indikatif Program Prioritas Pembangunan Daerah Provinsi Jawa Tengah Tahun 2022	V-40
Tabel	5.3	Implementasi Program Unggulan Jawa Tengah Tahun 2022	V-53
Tabel	6.1	Indikator Kinerja Utama Daerah Provinsi Jawa Tengah Tahun 2022	VI-1
Tabel	6.2	Indikator Kinerja Utama Perangkat Daerah Provinsi Jawa Tengah Tahun 2022.....	VI-2
Tabel	6.3	Penetapan Indikator Kinerja Daerah Terhadap Capaian Kinerja Penyelenggaraan Urusan Pemerintahan Provinsi Jawa Tengah Tahun 2022	VI-11
Tabel	6.4	Indikator Kinerja Program Prioritas Pembangunan Daerah Provinsi Jawa Tengah Tahun 2022	VI-20

LAMPIRAN I
PERATURAN GUBERNUR JAWA TENGAH
NOMOR 28 TAHUN 2022
TENTANG PERUBAHAN ATAS PERATURAN
GUBERNUR NOMOR 26 TAHUN 2021 TENTANG
RENCANA KERJA PEMERINTAH DAERAH
PROVINSI JAWA TENGAH TAHUN 2022

BAB I
PENDAHULUAN

1.1. Latar Belakang

Rencana Kerja Pemerintah Daerah (RKPD) Provinsi Jawa Tengah Tahun 2022 telah ditetapkan dengan Peraturan Gubernur Jawa Tengah Nomor 26 Tahun 2021 tentang RKPD Provinsi Jawa Tengah Tahun 2022. Rencana pembangunan daerah Jawa Tengah tahun 2022 yang tertuang dalam RKPD Provinsi Jawa Tengah Tahun 2022 yang selanjutnya disebut RKPD Tahun 2022 merupakan penjabaran tahap keempat dari RPJMD Provinsi Jawa Tengah Tahun 2018-2023. Arah kebijakan pembangunan daerah Jawa Tengah tahun 2022 yang ditetapkan dalam RKPD Tahun 2022 adalah "Peningkatan Perekonomian Daerah dan Kesejahteraan Masyarakat Didukung Penguatan Daya Saing Ekonomi dan SDM". Arah kebijakan pembangunan ini dijabarkan dalam empat prioritas daerah yaitu 1) Penguatan pertumbuhan dan ketahanan ekonomi dengan memperhatikan keberlanjutan lingkungan hidup dan pemantapan ketahanan bencana, 2) Penguatan percepatan pengurangan kemiskinan dan pengangguran, 3) Percepatan pemulihan dan peningkatan kualitas hidup dan kapasitas sumberdaya manusia menuju SDM berdaya saing, serta 4) Pemantapan tata kelola pemerintahan dan kondusivitas wilayah serta peningkatan kapasitas dan ketahanan fiskal daerah. Arah kebijakan dan prioritas daerah Provinsi Jawa Tengah tahun 2022 tersebut telah dijabarkan dalam program dan kegiatan prioritas pembangunan daerah yang dilaksanakan oleh seluruh perangkat daerah.

Pelaksanaan RKPD Tahun 2022 tidak terlepas dari pengaruh berbagai dinamika baik global, nasional, maupun regional. Terjadinya perang antara Rusia dan Ukraina, resesi ekonomi yang terjadi pada beberapa negara, munculnya kebijakan baru pada beberapa sektor melalui terbitnya regulasi baru, memberikan dampak baik secara langsung maupun tidak langsung pada kondisi nasional hingga daerah. Hal ini turut mempengaruhi kondisi perekonomian dan jalannya pembangunan. Kenaikan harga bahan bakar, dan pangan sebagai dampak terjadinya perang Rusia – Ukraina juga turut mempengaruhi pelaksanaan pembangunan Jawa Tengah secara tidak langsung. Selain itu, berbagai kebijakan dan regulasi yang ditetapkan oleh Pemerintah antara lain terkait regulasi tentang penetapan dana transfer juga mempengaruhi pada kerangka pendanaan yang telah ditetapkan dalam RKPD Tahun 2022.

Memperhatikan kondisi dinamika tersebut serta dengan mendasarkan pada hasil capaian kinerja pembangunan daerah sampai dengan triwulan II tahun 2022, maka perlu dilakukan percepatan upaya yang lebih optimal agar hasil di akhir tahun dapat dicapai. Penataan kembali kebijakan perencanaan dan penganggaran diperlukan agar dapat lebih optimal dalam upaya pencapaian tujuan dan sasaran pembangunan daerah tahun 2022. Untuk itu perlu dilakukan perubahan RKPD Provinsi Jawa Tengah Tahun 2022 sebagai pedoman implementasi kebijakan tersebut.

Proses perubahan RKPD dilakukan berdasarkan Undang-Undang Nomor 23 Tahun 2014 tentang Pemerintahan Daerah dan Permendagri Nomor 86 Tahun 2017 tentang Tata Cara Perencanaan, Pengendalian dan Evaluasi Pembangunan Daerah, Tata Cara Evaluasi Rancangan Peraturan Daerah Tentang Rencana Pembangunan Jangka Panjang Daerah dan Rencana Pembangunan Jangka Menengah Daerah, Serta Tata Cara Perubahan Rencana Pembangunan Jangka Panjang Daerah, Rencana Pembangunan Jangka Menengah Daerah, dan Rencana Kerja Pemerintah Daerah. Pasal 343 ayat (1) Permendagri Nomor 86 Tahun 2017 menyebutkan bahwa perubahan RKPD yang diikuti dengan perubahan Rencana Kerja (Renja) Perangkat Daerah dapat dilakukan apabila berdasarkan hasil evaluasi pelaksanaannya dalam tahun berjalan menunjukkan adanya ketidaksesuaian dengan perkembangan keadaan, meliputi:

- a) perkembangan yang tidak sesuai dengan asumsi prioritas pembangunan daerah, kerangka ekonomi daerah dan keuangan daerah, rencana program dan kegiatan RKPD berkenaan; dan/atau
- b) keadaan yang menyebabkan saldo anggaran lebih tahun anggaran sebelumnya harus digunakan untuk tahun berjalan.

Perubahan RKPD Tahun 2022 sebagaimana dimaksud pada pasal 343 ayat (6) meliputi perubahan beberapa hal yaitu:

1. Kerangka ekonomi dan keuangan daerah;
2. Target kinerja penyelenggaraan pemerintahan daerah (IKU daerah, IKU OPD, IKD, IKP); dan/atau
3. Penambahan dan/atau pengurangan program dan kegiatan perangkat daerah dalam rangka penyesuaian terhadap regulasi yang terbit pasca ditetapkannya RKPD Tahun 2022 dan APBD Tahun 2022.

Proses penyusunan dokumen perubahan RKPD Jawa Tengah Tahun 2022 sebagaimana tertuang dalam Permendagri Nomor 86 Tahun 2017 meliputi yaitu: (1) penyusunan rancangan perubahan RKPD; (2) perumusan rancangan akhir perubahan RKPD; dan (3) penetapan perubahan RKPD. Untuk selanjutnya Perubahan RKPD Tahun 2022 menjadi pedoman perubahan Renja Perangkat Daerah Tahun 2022.

1.2. Dasar Hukum

Dasar hukum penyusunan perubahan RKPD Jawa Tengah Tahun 2022 adalah sebagai berikut:

1. Undang-Undang Nomor 10 Tahun 1950 tentang Pembentukan Provinsi Jawa Tengah (Himpunan Peraturan-Peraturan Negara Tahun 1950 Halaman 86-92);

2. Undang-Undang Republik Indonesia Nomor 12 Tahun 2011 tentang Pembentukan Perundang-Undangan (Lembaran Negara Republik Indonesia Tahun 2011 Nomor 82, Tambahan Lembaran Negara Republik Indonesia Nomor 5234);
3. Undang-Undang Republik Indonesia Nomor 23 Tahun 2014 tentang Pemerintahan Daerah (Lembaran Negara Republik Indonesia Tahun 2014 Nomor 244, Tambahan Lembaran Negara Republik Indonesia Nomor 5587), sebagaimana telah diubah beberapa kali terakhir dengan Undang-Undang Nomor 11 Tahun 2020 tentang Cipta Kerja (Lembaran Negara Republik Indonesia Tahun 2020 Nomor 245, Tambahan Lembaran Negara Republik Indonesia Nomor 6573);
4. Undang-Undang Republik Indonesia Nomor 1 Tahun 2022 tentang Hubungan Keuangan antara Pemerintah Pusat dan Pemerintahan Daerah (Lembaran Negara Republik Indonesia Tahun 2022 Nomor 4, Tambahan Lembaran Negara Republik Indonesia Nomor 6757);
5. Peraturan Pemerintah Republik Indonesia Nomor 2 Tahun 2018 tentang Standar Pelayanan Minimal (Lembaran Negara Republik Indonesia Tahun 2018 Nomor 2, Tambahan Lembaran Negara Republik Indonesia Nomor 6178);
6. Peraturan Pemerintah Republik Indonesia Nomor 12 Tahun 2019 tentang Pengelolaan Keuangan Daerah (Lembaran Negara Republik Indonesia Tahun 2019 Nomor 42, Tambahan Lembaran Negara Republik Indonesia Nomor 6322);
7. Peraturan Pemerintah Republik Indonesia Nomor 13 Tahun 2019 tentang Laporan dan Evaluasi Penyelenggaraan Pemerintahan Daerah (Lembaran Negara Republik Indonesia Tahun 2019 Nomor 52, Tambahan Lembaran Negara Republik Indonesia Nomor 6323);
8. Peraturan Presiden Republik Indonesia Nomor 85 Tahun 2021 tentang Rencana Kerja Pemerintah Tahun 2022 (Lembaran Negara Republik Indonesia Tahun 2021 Nomor 211) sebagaimana telah diubah dengan Peraturan Presiden Republik Indonesia Nomor 115 Tahun 2021 tentang Pemutakhiran Rencana Kerja Pemerintah Tahun 2022 (Lembaran Negara Republik Indonesia Tahun 2021 Nomor 287);
9. Peraturan Daerah Provinsi Jawa Tengah Nomor 6 Tahun 2017 tentang Sistem Perencanaan Pembangunan dan Penganggaran Terpadu (Lembaran Daerah Provinsi Jawa Tengah Tahun 2017 Nomor 6, Tambahan Lembaran Daerah Provinsi Jawa Tengah Nomor 91);
10. Peraturan Daerah Provinsi Jawa Tengah Nomor 5 Tahun 2019 tentang Rencana Pembangunan Jangka Menengah Daerah (RPJMD) Provinsi Jawa Tengah Tahun 2018-2023;
11. Peraturan Menteri Dalam Negeri Nomor 86 Tahun 2017 tentang Tata Cara Perencanaan, Pengendalian dan Evaluasi Pembangunan Daerah, Tata Cara Evaluasi rancangan Peraturan Daerah Tentang Rencana Pembangunan Jangka Panjang Daerah dan Rencana Pembangunan Jangka Menengah Daerah, serta Tata Cara Perubahan Rencana Pembangunan Jangka Panjang Daerah, Rencana Pembangunan Jangka Menengah Daerah dan Rencana Kerja Pemerintah Daerah (Berita Negara Republik Indonesia Tahun 2017 Nomor 1312);

12. Peraturan Menteri Dalam Negeri Nomor 90 Tahun 2019 tentang Klasifikasi, Kodefikasi dan Nomenklatur Perencanaan dan Keuangan Daerah (Berita Negara Republik Indonesia Tahun 2019 Nomor 1447), yang telah dimutakhirkan menggunakan Keputusan Mendagri Nomor 050-3708 Tahun 2020 tentang Hasil Verifikasi dan Validasi Pemutakhiran Klasifikasi, Kodefikasi dan Nomenklatur Perencanaan dan Keuangan Daerah;
13. Peraturan Menteri Dalam Negeri Nomor 18 Tahun 2020 tentang Peraturan Pelaksanaan Peraturan Pemerintah Nomor 13 Tahun 2019 Tentang Laporan dan Evaluasi Penyelenggaraan Pemerintahan Daerah (Berita Negara Republik Indonesia Tahun 2020 Nomor 288);
14. Peraturan Menteri Dalam Negeri Nomor 77 Tahun 2020 tentang Pedoman Teknis Pengelolaan Keuangan Daerah (Berita Negara Republik Indonesia Tahun 2020 Nomor 1781);
15. Peraturan Menteri Dalam Negeri Nomor 17 Tahun 2021 tentang Pedoman Penyusunan Rencana Kerja Pemerintah Daerah Tahun 2022 (Berita Negara Republik Indonesia Tahun 2021 Nomor 496);
16. Peraturan Menteri Dalam Negeri Nomor 59 Tahun 2021 tentang Penerapan Standar Pelayanan Minimal (Berita Negara Republik Indonesia Tahun 2021 Nomor 1419);
17. Peraturan Menteri Keuangan Nomor 134/PMK.07/2022 tentang Belanja Wajib Dalam Rangka Penanganan Dampak Inflasi Tahun Anggaran 2022;
18. Peraturan Gubernur Jawa Tengah Nomor 26 Tahun 2021 tentang Rencana Kerja Pemerintah Daerah (RKPD) Provinsi Jawa Tengah Tahun 2022.

1.3. Maksud dan Tujuan

Maksud penyusunan perubahan RKPD Tahun 2022 adalah untuk melakukan penyesuaian kerangka ekonomi dan keuangan daerah, rencana program/kegiatan, serta target kinerja penyelenggaraan pemerintahan daerah berdasarkan hasil evaluasi sampai dengan triwulan II tahun 2022 dengan memperhatikan dinamika pembangunan yang terjadi secara global maupun nasional.

Selanjutnya tujuan dari penyusunan perubahan RKPD Tahun 2022 adalah untuk:

1. Memberikan landasan operasional bagi seluruh perangkat daerah di lingkungan Pemerintah Provinsi Jawa Tengah dalam menyusun perubahan Rencana Kerja (Renja) Perangkat Daerah Tahun 2022;
2. Menjadi pedoman penyusunan rancangan Kebijakan Umum Perubahan Anggaran (KUPA), serta Prioritas dan Plafon Anggaran Sementara (PPAS) Perubahan Tahun Anggaran 2022 sebagai dasar penyusunan Rancangan Perda Perubahan APBD Provinsi Jawa Tengah Tahun Anggaran 2022.

1.4. Sistematika

Dokumen perubahan RKPD Tahun 2022 meliputi sistematika sebagai berikut:

BUKU I, yang berisi narasi dengan sistematika:

BAB I PENDAHULUAN

Memuat latar belakang; dasar hukum penyusunan; maksud dan tujuan; serta sistematika perubahan RKPD.

BAB II EVALUASI HASIL TRIWULAN II TAHUN 2022

Memuat hasil evaluasi pelaksanaan kinerja sasaran pembangunan, serta program tiap urusan penyelenggaraan pemerintahan daerah tahun 2022 sampai dengan triwulan II.

BAB III KERANGKA EKONOMI DAN KEUANGAN DAERAH

Memuat arah kebijakan ekonomi daerah tahun 2022; serta arah kebijakan keuangan daerah yang disesuaikan.

BAB IV SASARAN DAN PRIORITAS PEMBANGUNAN DAERAH

Memuat rumusan target sasaran pembangunan daerah dan fokus prioritas tahun 2022 yang disesuaikan.

BAB V RENCANA KERJA DAN PENDANAAN DAERAH

Memuat kerangka pendanaan perubahan; rencana program dan kegiatan prioritas daerah disertai perubahannya, dalam rangka pencapaian tujuan dan sasaran pembangunan daerah tahun 2022.

BAB VI KINERJA PENYELENGGARAAN PEMERINTAHAN DAERAH

Memuat indikator kinerja penyelenggaraan pemerintahan daerah yang ditetapkan menjadi Indikator Kinerja Utama (IKU) maupun Indikator Kinerja Kunci (IKK), yang merupakan indikator program pembangunan daerah.

BAB VII PENUTUP

Memuat harapan berkenaan dengan pelaksanaan perubahan Rencana Kerja Pemerintah Daerah Provinsi Jawa Tengah Tahun 2022.

BUKU II, yang memuat Perubahan Rencana Program, Kegiatan, dan Pendanaan Perangkat Daerah Provinsi Jawa Tengah Tahun 2022.

BAB II

EVALUASI HASIL TRIWULAN II TAHUN 2022

Evaluasi hasil triwulan II tahun 2022 merupakan evaluasi terhadap RKPD Provinsi Jawa Tengah Tahun 2022. Dan dilakukannya perubahan terhadap RKPD Provinsi Jawa Tengah Tahun 2022 berdasarkan pada hasil evaluasi hasil kinerja pelaksanaan RKPD Tahun 2022 sampai dengan triwulan II. Evaluasi dilakukan terhadap Indikator Kinerja Utama (IKU) Daerah, Indikator Kinerja Penyelenggaraan Pemerintah Daerah (IKD), dan Indikator Kinerja Program (IKP). Hasil dari evaluasi sampai dengan triwulan II ini yang akan menjadi dasar dilakukannya perubahan RKPD Tahun 2022 dalam rangka percepatan pencapaian tujuan dan sasaran pembangunan daerah Jawa Tengah Tahun 2022.

Secara umum, ada beberapa kondisi evaluasi capaian indikator kinerja RKPD Tahun 2022 sampai dengan triwulan II tahun 2022. Kondisi tersebut antara lain ada beberapa indikator kinerja yang belum dapat dilakukan pengukuran sampai dengan triwulan II terutama pada indikator kinerja yang sifatnya makro dan hanya dapat diukur secara tahunan. Maka untuk indikator tersebut belum dapat disajikan data capaiannya sampai dengan triwulan II tahun 2022. Berikut dijabarkan hasil evaluasi pelaksanaan RKPD Tahun 2022 sampai dengan triwulan II tahun 2022.


2.1. Indikator Kinerja Utama (IKU) Daerah

Capaian IKU Pemerintah Provinsi Jawa Tengah sampai dengan triwulan II tahun 2022 adalah sebagai berikut.

Tabel 2.1.




Capaian Indikator Kinerja Utama Daerah Provinsi Jawa Tengah Tahun 2022 Sampai Dengan Triwulan II

No	Indikator Kinerja Utama Daerah	Satuan	Tahun 2022			Status	Perangkat Daerah Koordinator
			Target	Realisasi s.d TW II	Tingkat Capaian s.d TW II (%)		
1	Persentase penurunan konflik SARA	%	15,00	NA	NA	NA	Sekretariat Daerah
2	Indeks Reformasi Birokrasi	Angka	79,00	NA	NA	NA	Sekretariat Daerah
3	Angka Kemiskinan	%	10,49-10,30	10,93 (Maret)	95,97		Sekretariat Daerah
4	Indeks Gini	Angka	0,35	NA	NA	NA	Sekretariat Daerah
5	Tingkat Pengangguran Terbuka	%	5,75-5,69	5,75 (Feb)	100		Sekretariat Daerah
6	Pertumbuhan Ekonomi	%	4,20-5,20	5,66 (yoy)	100		Sekretariat Daerah
7	Inflasi	%	3,0±1	4,28 (Inflasi kalender Juli)	93,46		Sekretariat Daerah
8	PDRB per kapita	Juta Rupiah	41,46	NA	NA	NA	Sekretariat Daerah
9	Indeks Williamson	Angka	0,57	NA	NA	NA	Sekretariat Daerah

No	Indikator Kinerja Utama Daerah	Satuan	Tahun 2022			Status	Perangkat Daerah Koordinator
			Target	Realisasi s.d TW II	Tingkat Capaian s.d TW II (%)		
10	Nilai Tukar Petani	Angka	103,56	104,31 (Juli)	100,72		Sekretariat Daerah
11	Indeks Pembangunan Manusia (IPM)	Angka	72,58	NA	NA	NA	Sekretariat Daerah
12	Indeks Pembangunan Gender (IPG)	Angka	92,18	NA	NA	NA	Sekretariat Daerah
13	Indeks Kualitas Lingkungan Hidup (IKLH)	Angka	67,52	NA	NA	NA	Sekretariat Daerah

Sumber: Bappeda Provinsi Jawa Tengah

Keterangan :

 : Tercapai \geq 50% Target Th. 2022  : Akan Tercapai $50\% \leq$ 25% Target Th. 2022  : Perlu Upaya Keras < 25% Target Th. 2022 NA : Data Belum Tersedia

Sampai dengan triwulan II tahun 2022, dari 13 (tiga belas) IKU Daerah yang dapat dilakukan pengukuran sebanyak lima indikator yaitu angka kemiskinan, pertumbuhan ekonomi, inflasi, dan nilai tukar petani. Dari kelima indikator tersebut, tingkat ketercapaiannya sampai dengan triwulan II rata-rata di atas 50 persen. Kondisi ini menggambarkan kinerja pembangunan Provinsi Jawa Tengah di tahun 2022 cukup baik. Diharapkan sampai dengan akhir tahun 2022 kinerja pembangunan daerah Jawa Tengah semakin baik dan dapat tercapai seluruh target kinerja IKU Daerah Provinsi Jawa Tengah tahun 2022.


Untuk indikator lainnya masih belum dapat dilakukan perhitungan capaian kerjanya karena sampai dengan triwulan II tahun 2022 belum dapat dihitung realisasinya. Delapan indikator lainnya dapat dilakukan perhitungan realisasi dan tingkat ketercapaiannya secara tahunan.







2.2. Indikator Kinerja Daerah (IKD)

Capaian indikator kinerja daerah merupakan capaian indikator kinerja yang ditetapkan sebagai ukuran kinerja seluruh penyelenggaraan pemerintahan daerah Provinsi Jawa Tengah Tahun 2018-2023, yang merupakan seluruh indikator tujuan dan sasaran pencapaian misi, serta Indikator Kinerja Utama (IKU) PD.
















Tabel 2.2.

Capaian Indikator Kinerja Daerah Provinsi Jawa Tengah Tahun 2022 Sampai Dengan Triwulan II











No	Aspek/Fokus/Bidang Urusan/Indikator Kinerja Pembangunan Daerah	Satuan	Tahun 2022			Status
			Target	Realisasi s.d TW II	Tingkat Capaian s.d TW II (%)	
A	Aspek Kesejahteraan Masyarakat					
1	Angka Kemiskinan	%	10,49-10,30	10,93	95,97	
2	Indeks Gini	Angka	0,35	NA	NA	NA















No	Aspek/Fokus/Bidang Urusan/Indikator Kinerja Pembangunan Daerah	Satuan	Tahun 2022			Status
			Target	Realisasi s.d TW II	Tingkat Capaian s.d TW II (%)	
3	Persentase penduduk miskin perkotaan	%	9,38-9,22	9,92	94,56	
4	Persentase penduduk miskin perdesaan	%	11,65-11,45	12,04	96,76	
5	Pengeluaran per kapita per bulan kelompok RT 20% berpenghasilan terendah	Ribu Rupiah	433,38	NA	NA	NA
6	Angka Partisipasi Sekolah jenjang menengah kelompok RT 20% berpenghasilan terendah	Angka	61,50	NA	NA	NA
7	Persentase kelompok RT 20% berpenghasilan terendah dengan keluhan kesehatan	%	30,00	NA	NA	NA
8	Tingkat Pengangguran Terbuka	%	5,75-5,69	5,75 (Feb)	100	
9	Persentase tenaga kerja kelompok RT 20% berpenghasilan terendah yang bekerja kurang dari 15 jam per minggu	%	7,48	NA	NA	NA
10	Pertumbuhan Ekonomi	%	4,20-5,20	5,66 (yoy)	108,85	
11	Inflasi	%	3,0±1	4,28 (Inflasi kalender Juli)	93,46	
12	PDRB per kapita	Juta Rupiah	41,46	NA	NA	NA
13	Indeks Williamson	Angka	0,57	NA	NA	NA
14	Pertumbuhan sektor pertanian, kehutanan, dan perikanan	%	3,00	NA	NA	NA
15	Pertumbuhan sektor industri pengolahan	%	2,93	NA	NA	NA
16	Pertumbuhan sektor perdagangan dan jasa	%	2,82	NA	NA	NA
17	Pertumbuhan kontribusi pariwisata pada PAD	%	15,30	NA	NA	NA
18	Pertumbuhan nilai penanaman modal	%	4,00-5,00	NA	NA	NA
19	Nilai Tukar Petani	Angka	103,56	104,31 (Juli)	100,72	
20	Indeks Pembangunan Manusia (IPM)	Angka	72,58	NA	NA	NA
21	Rata-rata Lama Sekolah	Tahun	7,96	NA	NA	NA

No	Aspek/Fokus/Bidang Urusan/Indikator Kinerja Pembangunan Daerah	Satuan	Tahun 2022			Status
			Target	Realisasi s.d TW II	Tingkat Capaian s.d TW II (%)	
22	Harapan Lama Sekolah	Tahun	12,88	NA	NA	NA
23	Angka Harapan Hidup	Tahun	74,53	NA	NA	NA
24	Indeks Pembangunan Gender (IPG)	Angka	92,18	NA	NA	NA
B	Aspek Pelayanan Umum					
	URUSAN WAJIB YANG BERKAITAN DENGAN PELAYANAN DASAR					
	PENDIDIKAN					
1	Disparitas APK SMA/SMK/SLB	%	12,88	8,78	146,70	●
2	Persentase Sarpras SMA/SMK/SLB sesuai standar	%	83,80	81,93	97,77	●
3	Rasio Guru terhadap Rombongan Belajar pada SMA/SMK/SLB	Angka	0,07	0,56	800,00	●
4	Persentase Guru SMA/SMK/SLB memenuhi kualifikasi Akademik	%	98,98	90,25	91,18	●
	KESEHATAN					
5	Angka Kematian Ibu	100.000/ KH	88,00	94,00	93,62	●
6	Angka Kematian Balita	1.000/KH	10,45	9,65	108,29	●
7	Angka Kematian Bayi	1.000/KH	7,90	8,39	94,16	●
8	Indeks Keluarga Sehat Wilayah Provinsi	Angka	0,20	0,20	100,00	●
9	Persentase fasilitas pelayanan kesehatan primer dan rujukan sesuai ketentuan	%	63,00	62,19	98,71	●
10	Persentase pelayanan kesehatan bagi penduduk terdampak krisis kesehatan akibat bencana dan atau berpotensi bencana skala provinsi	%	100	100	100	●
11	Persentase ketercapaian upaya pencegahan dan pengendalian Penyakit Tidak Menular dan kesehatan jiwa	%	74,00	50,00	67,57	●
12	Persentase ketercapaian upaya pencegahan dan pengendalian Penyakit Menular	%	72,00	73,57	102,18	●
13	Persentase Capaian SPM di RSUD Dr. Moewardi	%	83,00	85,82	103,40	●












No	Aspek/Fokus/Bidang Urusan/Indikator Kinerja Pembangunan Daerah	Satuan	Tahun 2022			Status
			Target	Realisasi s.d TW II	Tingkat Capaian s.d TW II (%)	
14	Persentase Capaian SPM (rumah sakit) di RSUD Prof. Dr. Margono Soekarjo	%	89,00	89,87	100,98	
15	Persentase Capaian SPM di RSUD Tugurejo	%	90,00	90,00	100,00	
16	Persentase Capaian SPM (rumah sakit) di RSUD Kelet Donorejo	%	85,00	84,07	98,91	
17	Persentase Capaian SPM di RSJD Dr. Amino Gondohutomo	%	100	99,30	99,30	
18	Persentase Capaian SPM di RSJD Surakarta	%	82,00	98,83	120,52	
19	Persentase Capaian SPM di RSJD Dr. RM. Soedjarwadi	%	95,00	97,48	102,61	
	PEKERJAAN UMUM DAN PENATAAN RUANG					
20	Persentase jumlah bantuan teknis penyelenggaraan pembangunan bangunan gedung milik daerah	%	13,30	12,71	95,56	
21	Persentase Panjang Jalan provinsi sesuai standar jalan kolektor baik	%	41,35	41,70	100,85	
22	Persentase akses layak air minum Jawa Tengah serta akses sanitasi layak bagi masyarakat	%	88,83	87,47	98,47	
23	Persentase panjang jalan provinsi kondisi permukaan dan bangunan pelengkap baik serta persentase panjang jembatan kondisi baik	%	91,55	91,09	99,50	
24	Tingkat pelayanan Sumber Daya Air dan Penataan Ruang	%	65,20	64,37	98,73	
25	Persentase Kualitas Sarana dan Prasarana Sumber Daya Air	%	54,36	53,79	98,95	
26	Persentase Kesesuaian Pemanfaatan Ruang Terhadap RTR	%	76,04	74,95	98,57	
	PERUMAHAN DAN KAWASAN PERMUKIMAN					
27	Persentase peningkatan jumlah Rumah Layak Huni	%	24,76	40,52	163,65	
28	Persentase penurunan kawasan kumuh	%	25,27	21,05	120,05	
	KETENTRAMAN DAN KETERTIBAN UMUM SERTA PERLINDUNGAN MASYARAKAT					
















No	Aspek/Fokus/Bidang Urusan/Indikator Kinerja Pembangunan Daerah	Satuan	Tahun 2022			Status
			Target	Realisasi s.d TW II	Tingkat Capaian s.d TW II (%)	
29	Persentase penanganan gangguan tramtibum di Jawa Tengah	%	100	100	100	●
30	Persentase kepatuhan hukum, ketertiban umum dan perlindungan masyarakat	%	100	100	100	●
31	Persentase kecukupan kebutuhan dasar dan peralatan masyarakat terdampak yang terpenuhi	%	100	100	100	●
32	Persentase penambahan kapasitas PB diwilayah rawan bencana	%	5,00	4,64	92,80	●
33	Persentase penambahan kapasitas relawan TRC/pemangku kepentingan PB	%	3,00	3,33	111	●
34	Persentase pemulihan pasca bencana yang terealisasi	%	100	100	100	●
	SOSIAL					
35	Persentase penanganan Pemerlu Pelayanan Kesejahteraan Sosial (PPKS)	%	1,90	1,90	100,00	●
36	Persentase peningkatan kapasitas bagi Potensi dan Sumber Kesejahteraan Sosial (PSKS)	%	25,74	20,14	78,24	●
	URUSAN WAJIB YANG TIDAK BERKAITAN DENGAN PELAYANAN DASAR					
	TENAGA KERJA					
37	Persentase pengangguran yang ditangani	%	9,86	7,27	73,73	●
38	Persentase tenaga kerja yang ditempatkan	%	24,24	52,42	216,25	●
39	Persentase perusahaan yang menerapkan tata kelola kerja yang layak (PP/PKB, LKS Bipartit, struktur skala upah, dan terdaftar BPJS Ketenagakerjaan)	%	90,56	90,00	99,38	●
40	Tingkat produktivitas tenaga kerja di Jawa Tengah (Juta Rp)	Juta Rupiah	29,39	NA	NA	NA
41	Persentase Peningkatan tenaga kerja yang kompeten	%	5,68	4,50	79,23	●
42	Persentase penurunan pelanggaran norma ketenagakerjaan	%	91,07	12,07	754,52	●










No	Aspek/Fokus/Bidang Urusan/Indikator Kinerja Pembangunan Daerah	Satuan	Tahun 2022			Status
			Target	Realisasi s.d TW II	Tingkat Capaian s.d TW II (%)	
43	Persentase kabupaten/kota yang menyusun Rencana Tenaga Kerja Daerah	%	28,57	14,30	50,05	
	PEMBERDAYAAN PEREMPUAN DAN PERLINDUNGAN ANAK					
44	Rasio kekerasan terhadap perempuan dan anak	Per 100.000	8,15	3,02	269,87	
45	Persentase Kabupaten/Kota Menuju Layak Anak	%	91,43	100,00	109,37	
46	Persentase implementasi pengarusutamaan gender dalam pembangunan di pemerintah daerah	%	34,27	NA	NA	NA
47	Persentase kabupaten/kota yang menerapkan kebijakan afirmatif pemenuhan hak anak	%	60,00	62,85	104,75	
48	Persentase pemerintah daerah yang melaksanakan kebijakan PUG	%	80,00	70,00	87,50	
49	Rasio kasus kekerasan terhadap perempuan dan anak	Per 100.000	8,05	2,78	289,59	
50	Indeks Pemberdayaan Gender (IDG)	Angka	72,62	NA	NA	NA
	PANGAN					
51	Skor Pola Pangan Harapan (PPH) Konsumsi	Angka	88,44	88,60	100,18	
52	Angka Konsumsi Energi	Kkal/kapita/hari	2.100	2.072	98,67	
	PERTANAHAN					
53	Persentase penyediaan tanah bagi Pembangunan Untuk Kepentingan Umum	%	100	200,63	200,63	
	LINGKUNGAN HIDUP					
54	Indeks Pencemaran Air	%	3,45	NA	NA	NA
55	Indeks Pencemar SO2 dan NO2	%	0,20	NA	NA	NA
	ADIMINISTRASI KEPENDUDUKAN DAN PENCATATAN SIPIL					
56	Persentase penduduk tertib administrasi kependudukan	%	100	100	100	
	PEMBERDAYAAN MASYARAKAT DAN DESA					

No	Aspek/Fokus/Bidang Urusan/Indikator Kinerja Pembangunan Daerah	Satuan	Tahun 2022			Status
			Target	Realisasi s.d TW II	Tingkat Capaian s.d TW II (%)	
57	Persentase Peningkatan Desa Mandiri	%	50,34	82,30	163,48	
	PENGENDALIAN PENDUDUK DAN KELUARGA BERENCANA					
58	Angka Kelahiran Total (Total Fertility Rate/TFR)	Angka	2,20	2,09	105,26	
59	Angka pemakaian kontrasepsi/CPR	Angka	64,76	63,45	97,98	
60	Indeks Pembangunan Keluarga	Angka	54,38	56,10	103,16	
	PERHUBUNGAN					
61	Persentase layanan jaringan distribusi transportasi	%	47,38	45,32	95,65	
62	Persentase pemenuhan fasilitas keselamatan transportasi	%	23,49	21,12	89,91	
63	Persentase operasional angkutan umum aglomerasi yang nyaman dan handal	%	46,67	46,67	100,00	
	KOMUNIKASI DAN INFORMATIKA					
64	Indeks Domain Tata Kelola SPBE	Angka	3,83	2,50	65,27	
65	Indeks Domain Kebijakan Internal SPBE	Angka	3,53	2,30	65,16	
66	Indeks Domain Layanan SPBE	Angka	4,17	3,49	83,69	
	KOPERASI DAN UKM					
67	Persentase pertumbuhan omzet Koperasi dan UKM Jawa Tengah	%	9,88	9,35	94,64	
68	Persentase pertumbuhan tenaga kerja Koperasi dan UKM Jawa Tengah	%	21,10	20,58	97,54	
	PENANAMAN MODAL					
69	Persentase Realisasi PMA dan PMDN	%	100	41,23	41,23	
70	Indeks Kepuasan Masyarakat (IKM)	%	90,00	95,17	105,74	
	KEPEMUDAAN DAN OLAH RAGA					
71	Indeks Pembangunan Pemuda	%	55,15	NA	NA	NA
72	Indeks Pembangunan Keolahragaan	%	0,63	NA	NA	NA

No	Aspek/Fokus/Bidang Urusan/Indikator Kinerja Pembangunan Daerah	Satuan	Tahun 2022			Status
			Target	Realisasi s.d TW II	Tingkat Capaian s.d TW II (%)	
	STATISTIK					
73	Laju Pemanfaatan Data Sektoral	%	81,76	78,00	95,40	●
	PERSANDIAN					
74	Indeks Keamanan Informasi (KAMI)	Level	3,00	3,00	100,00	●
	KEBUDAYAAN					
75	Persentase Jenis seni budaya yang terlayani	%	6,20	5,68	91,61	●
	PERPUSTAKAAN					
76	Persentase peningkatan pengunjung perpustakaan	%	79,00	67,28	85,16	●
	KEARSIPAN					
77	Nilai Pengelolaan Kearsipan LKD Provinsi	Angka	79,00	89,82	113,70	●
	URUSAN PILIHAN					
	KELAUTAN DAN PERIKANAN					
78	Produksi Perikanan	Ton	992.962,58	422.547,49	41,47	▶
79	Angka Konsumsi Ikan	kg/kapita /tahun	38,18	36,74	97,09	●
	PARIWISATA					
80	Kontribusi PDRB Bidang Pariwisata	%	3,23	3,16	97,83	●
	PERTANIAN					
81	Persentase peningkatan produksi tanaman pangan, hortikultura, dan perkebunan	%	11,6	4,60	39,66	▶
82	Persentase kenaikan produksi daging, susu, telur	%	3,92	1,28	32,65	▶
	KEHUTANAN					
83	Kontribusi subsektor Kehutanan terhadap PDRB	%	0,43	NA	NA	NA
84	Luas Tutupan Lahan (LTV)	km ²	10.223,65	NA	NA	NA
85	Pertumbuhan PDRB Subsektor Kehutanan	%	0,47	NA	NA	NA

No	Aspek/Fokus/Bidang Urusan/Indikator Kinerja Pembangunan Daerah	Satuan	Tahun 2022			Status
			Target	Realisasi s.d TW II	Tingkat Capaian s.d TW II (%)	
	ENERGI DAN SUMBER DAYA MINERAL					
86	Persentase izin usaha pertambangan operasi produksi melaksanakan <i>good mining practice</i> (GMP)	%	43,50	43,13	99,15	
87	Indeks ketersediaan air tanah	Angka	3,05	3,54	116,07	
88	Rasio ketersediaan daya listrik	Angka	1,00	1,30	130,00	
89	Persentase pemanfaatan energi baru terbarukan dalam bauran energi	%	14,85	13,38	90,10	
	PERDAGANGAN					
90	Persentase Laju Pertumbuhan Sektor Perdagangan	%	2,82	3,56	126,24	
	PERINDUSTRIAN					
91	Persentase Laju Pertumbuhan Sektor Industri	%	2,93	4,41	150,51	
	TRANSMIGRASI					
92	Persentase penempatan transmigran terhadap animo transmigrasi	%	3,18	NA	NA	NA
	UNSUR PENDUKUNG URUSAN PEMERINTAHAN					
	SEKRETARIAT DAERAH					
93	Persentase Capaian Kinerja Perangkat Daerah	%	85,00	NA	NA	NA
94	Persentase Kebijakan yang Efektif	%	80,00	NA	NA	NA
95	Efektifitas kebijakan perekonomian daerah	%	76,00	50,25	66,12	
96	Persentase efektivitas penyelesaian masalah hukum	%	95,00	42,85	45,11	
97	Persentase efektivitas produk hukum daerah	%	95,00	66,60	70,11	
98	Persentase peningkatan kualitas layanan keagamaan	%	40,00	15,00	37,50	
99	Efektivitas kebijakan bidang pemerintahan, otonomi daerah dan kerjasama daerah	%	90,00	42,00	46,67	




No	Aspek/Fokus/Bidang Urusan/Indikator Kinerja Pembangunan Daerah	Satuan	Tahun 2022			Status
			Target	Realisasi s.d TW II	Tingkat Capaian s.d TW II (%)	
100	Ketercapaian laba BUMD	%	70,00	59,52	85,03	
101	Persentase capaian kinerja sasaran perangkat daerah bidang SDA	%	80,00	57,14	71,43	
102	Persentase capaian kinerja sasaran perangkat daerah bidang kesejahteraan rakyat	%	85,00	40,00	47,06	
103	Efektivitas pelaksanaan pembangunan daerah	%	88,00	41,70	47,39	
104	Efektivitas Pelayanan Pengadaan Barang/ Jasa	%	85,00	69,00	81,18	
105	Persentase OPD yang predikat SAKIP nya A keatas	%	60,98	53,66	88,00	
106	Persentase OPD dengan Nilai PMPRB nya B keatas	%	83,67	86,57	103,47	
107	Persentase OPD dengan Nilai Kematangan Organisasi dalam kategori minimal sedang	%	75,61	91,84	121,47	
108	Nilai IKM layanan Biro Umum	%	78,00	76,67	98,29	
	SEKRETARIAT DPRD					
109	Indeks Kepuasan Atas Layanan Pendukung Pelaksanaan Tugas dan Fungsi DPRD Provinsi Jawa Tengah.	%	88,50	90,28	102,01	
	UNSUR PENUNJANG URUSAN PEMERINTAHAN					
	PERENCANAAN					
110	Persentase perencanaan pembangunan yang berkualitas	%	90,00	50,00	55,56	
	KEUANGAN					
111	Persentase peningkatan pajak daerah	%	10,58	4,58	43,29	
112	Persentase peningkatan penerimaan Retribusi daerah dan Pendapatan lain yang sah	%	2,26	2,00	88,50	
113	Persentase Tata Kelola Keuangan Pemerintah Daerah sesuai kaidah perundangan	%	100	100	100	
114	Persentase tata kelola barang milik daerah sesuai kaidah perundangan	%	70	77,20	110,29	

No	Aspek/Fokus/Bidang Urusan/Indikator Kinerja Pembangunan Daerah	Satuan	Tahun 2022			Status
			Target	Realisasi s.d TW II	Tingkat Capaian s.d TW II (%)	
	KEPEGAWAIAN					
115	Persentase distribusi penempatan PNS dalam Jabatan	%	100	100	100	
116	Persentase pengembangan layanan kepegawaian yang cepat dan terintegrasi	%	100	100	100	
	PENDIDIKAN DAN PELATIHAN					
117	Persentase ASN yang tersertifikasi kompetensi	%	35,92	37,09	103,26	
118	Persentase ASN yang ditingkatkan kompetensinya	%	25,00	27,79	111,16	
	PENELITIAN DAN PENGEMBANGAN					
119	Indeks Inovasi Daerah	Nilai	67,00	NA	NA	NA
120	Indeks Daya Saing Daerah	Nilai	4,00	NA	NA	NA
	PENGELOLAAN PENGHUBUNG					
121	Nilai Survey Kepuasan Masyarakat	%	84,00	85,00	101,19	
	UNSUR PENGAWASAN URUSAN PEMERINTAHAN					
122	Level Kapabilitas APIP	Level	3,00	3,00	100,00	
123	Nilai Maturitas SPIP	Nilai	3,18	3,12	98,11	
	UNSUR PEMERINTAHAN UMUM					
124	Indeks Ketahanan EKSOSBUDHANKAM Bidang Kesatuan Bangsa dan Politik	Nilai	2,97	2,30	77,44	
125	Indeks Ketahanan IDEPOL Bidang Kesatuan Bangsa dan Politik	Nilai	3,12	2,24	71,79	
C	Aspek Daya Saing					
1	Persentase penurunan konflik SARA	%	15,00	NA	NA	NA
2	Indeks Toleransi	Angka	75,90	NA	NA	NA
3	Persentase tindak pidana yang tertangani	%	87,00	NA	NA	NA
4	Indeks Reformasi Birokrasi	Angka	79,00	NA	NA	NA
5	Indeks Kepuasan Masyarakat	Angka	86,00	NA	NA	NA

No	Aspek/Fokus/Bidang Urusan/Indikator Kinerja Pembangunan Daerah	Satuan	Tahun 2022			Status
			Target	Realisasi s.d TW II	Tingkat Capaian s.d TW II (%)	
6	Indeks Sistem Pemerintahan Berbasis Elektronik (SPBE)	Angka	3,27	NA	NA	NA
7	Nilai SAKIP	Angka	84,00	NA	NA	NA
8	Indeks Persepsi Anti Korupsi	Angka	3,49	NA	NA	NA
9	Opini BPK	Opini	WTP	NA	NA	NA
10	Nilai Kematangan Organisasi Daerah	Angka	38,00	NA	NA	NA
11	Indeks Sistem Merit	Angka	0,72	NA	NA	NA
12	Indeks Kualitas Lingkungan Hidup (IKLH)	Angka	67,52	NA	NA	NA
13	Indeks Kualitas Air	Angka	50,60	NA	NA	NA
14	Indeks Kualitas Udara	Angka	84,95	NA	NA	NA
15	Indeks Kualitas Tutupan Lahan	Angka	51,20	NA	NA	NA
16	Indeks Ketahanan Daerah dalam Penanggulangan Bencana	Angka	3,57	NA	NA	NA

Sumber: Bappeda Provinsi Jawa Tengah

Keterangan :

 : Tercapai \geq 50% Target Th. 2022
  : Akan Tercapai $50\% \leq$ 25% Target Th. 2022
  : Perlu Upaya Keras < 25% Target Th. 2022
 NA : Data Belum Tersedia

Indikator Kinerja Daerah (IKD) tahun 2022 sebanyak 165 indikator meliputi 24 indikator pada aspek kesejahteraan masyarakat, 125 indikator pada aspek pelayanan umum, dan 16 indikator pada aspek daya saing. Capaian indikator kinerja sampai dengan triwulan II tahun 2022 meliputi:

- 107 indikator dinilai dengan tercapai lebih dari 50 persen dari target atau 64,85 persen,
- 10 indikator dinilai tercapai antara 25-50 persen dari target atau 6,06 persen, dan
- 48 indikator belum dapat diukur karena belum dapat dihitung realisasinya atau 29,09 persen.

Apabila dilihat dari proporsi capaian IKD tersebut maka dapat disimpulkan bahwa pelaksanaan RKPD Tahun 2022 sampai dengan triwulan II tahun 2022 berjalan cukup baik. Sementara untuk 10 indikator yang dinilai tercapai 25-50 persen maka perlu dilakukan percepatan pencapaian target sampai dengan akhir tahun 2022. Dan untuk indikator lain yang belum ada data, hal tersebut disebabkan karena indikator tersebut hanya dapat dilakukan perhitungan realisasi secara tahunan.

2.3. Indikator Kinerja Program











Indikator kinerja program yang dilaksanakan oleh Pemerintah Provinsi Jawa Tengah di tahun 2022 dibagi dalam indikator program urusan wajib pelayanan dasar, urusan wajib non pelayanan dasar, urusan pilihan, unsur pendukung, unsur penunjang, unsur pengawasan, dan unsur pemerintahan umum. Capaian seluruh indikator program tersebut sampai dengan triwulan II tahun 2022 adalah sebagai berikut.
















A. Urusan Wajib Pelayanan Dasar
















1. Urusan Pendidikan
















Kinerja penyelenggaraan urusan pendidikan ditunjukkan oleh capaian indikator kinerja program sebagai berikut.
















Tabel 2.3.
Capaian Kinerja Urusan Pendidikan
















Program Prioritas Pembangunan	Indikator	Satuan	Tahun 2022			Status	Perangkat Daerah Penanggung Jawab
			Target	Realisasi s.d TW II	Tingkat Capaian s.d TW II (%)		
PROGRAM PENGELOLAAN PENDIDIKAN							
	APK SLB	%	84,41	68,78	81,48		Bidang Pembinaan Diksus
	APK SLB Cabdin I	%	222,05	164,78	74,21		CABANG DINAS PENDIDIKAN I
	APK SLB Cabdin II	%	40,9	53,61	131,08		CABANG DINAS PENDIDIKAN II
	APK SLB Cabdin III	%	92,07	71,77	77,95		CABANG DINAS PENDIDIKAN III
	APK SLB Cabdin IV	%	63,65	63,07	99,09		CABANG DINAS PENDIDIKAN IV
	APK SLB Cabdin IX	%	68,82	49,12	71,37		CABANG DINAS PENDIDIKAN IX
	APK SLB Cabdin V	%	140,92	117,06	83,07		CABANG DINAS PENDIDIKAN V
	APK SLB Cabdin VI	%	143,61	142,8	99,44		CABANG DINAS PENDIDIKAN VI
	APK SLB Cabdin VII	%	252,95	187,86	74,27		CABANG DINAS PENDIDIKAN VII
	APK SLB Cabdin VIII	%	67,26	33,63	50		CABANG DINAS











Program Prioritas Pembangunan	Indikator	Satuan	Tahun 2022			Status	Perangkat Daerah Penanggung Jawab
			Target	Realisasi s.d TW II	Tingkat Capaian s.d TW II (%)		
							PENDIDIKAN VII
	APK SLB Cabdin X	%	55,8	13,68	24,52		CABANG DINAS PENDIDIKAN X
	APK SLB Cabdin XI	%	32,77	25,76	78,61		CABANG DINAS PENDIDIKAN XI
	APK SLB Cabdin XII	%	57,17	44	76,96		CABANG DINAS PENDIDIKAN XII
	APK SLB Cabdin XIII	%	99,67	79,99	80,25		CABANG DINAS PENDIDIKAN XIII
	APK SMA	%	29,45	27,22	92,43		Bidang Pembinaan SMA
	APK SMA Cabdin I	%	34,78	35,95	103,36		CABANG DINAS PENDIDIKAN I
	APK SMA Cabdin II	%	31,76	36,57	115,14		CABANG DINAS PENDIDIKAN II
	APK SMA Cabdin III	%	31,47	26,41	83,92		CABANG DINAS PENDIDIKAN III
	APK SMA Cabdin IV	%	24,52	25,05	102,16		CABANG DINAS PENDIDIKAN IV
	APK SMA Cabdin IX	%	23,06	22,61	98,05		CABANG DINAS PENDIDIKAN IX
	APK SMA Cabdin V	%	34,81	31,52	90,55		CABANG DINAS PENDIDIKAN V
	APK SMA Cabdin VI	%	25,87	25,25	97,6		CABANG DINAS PENDIDIKAN VI
	APK SMA Cabdin VII	%	47,02	48,05	102,19		CABANG DINAS PENDIDIKAN VII
	APK SMA Cabdin VIII	%	29,71	7,43	25,01		CABANG DINAS PENDIDIKAN VIII
	APK SMA Cabdin X	%	27,66	16,25	58,75		CABANG DINAS











Program Prioritas Pembangunan	Indikator	Satuan	Tahun 2022			Status	Perangkat Daerah Penanggung Jawab
			Target	Realisasi s.d TW II	Tingkat Capaian s.d TW II (%)		
							PENDIDIKAN X
	APK SMA Cabdin XI	%	33,4	29,33	87,81		CABANG DINAS PENDIDIKAN XI
	APK SMA Cabdin XII	%	22,44	21,3	94,92		CABANG DINAS PENDIDIKAN XII
	APK SMA Cabdin XIII	%	31,69	27,1	85,52		CABANG DINAS PENDIDIKAN XIII
	APK SMK	%	55,31	49,84	90,11		Bidang Pembinaan SMK
	APK SMK Cabdin I	%	46,65	47,2	101,18		CABANG DINAS PENDIDIKAN I
	APK SMK Cabdin II	%	42,93	40,74	94,9		CABANG DINAS PENDIDIKAN II
	APK SMK Cabdin III	%	50,79	41,56	81,83		CABANG DINAS PENDIDIKAN III
	APK SMK Cabdin IV	%	44,47	44,45	99,96		CABANG DINAS PENDIDIKAN IV
	APK SMK Cabdin IX	%	54,11	47,32	87,45		CABANG DINAS PENDIDIKAN IX
	APK SMK Cabdin V	%	59,35	58,91	99,26		CABANG DINAS PENDIDIKAN V
	APK SMK Cabdin VI	%	56,14	55,09	98,13		CABANG DINAS PENDIDIKAN VI
	APK SMK Cabdin VII	%	63,64	64,43	101,24		CABANG DINAS PENDIDIKAN VII
	APK SMK Cabdin VIII	%	50,83	12,7	24,99		CABANG DINAS PENDIDIKAN VIII
	APK SMK Cabdin X	%	66,42	39,62	59,65		CABANG DINAS PENDIDIKAN X
	APK SMK Cabdin XI	%	66,62	55,69	83,59		CABANG DINAS











Program Prioritas Pembangunan	Indikator	Satuan	Tahun 2022			Status	Perangkat Daerah Penanggung Jawab
			Target	Realisasi s.d TW II	Tingkat Capaian s.d TW II (%)		
							PENDIDIKAN XI
	APK SMK Cabdin XII	%	60,15	57	94,76		CABANG DINAS PENDIDIKAN XII
	APK SMK Cabdin XIII	%	60,59	51,59	85,15		CABANG DINAS PENDIDIKAN XIII
	Persentase guru SLB memenuhi kualifikasi akademik	%	100	96,46	96,46		Bidang Ketenagaan Dikbud
	Persentase guru SMA memenuhi kualifikasi akademik	%	99,97	88,74	88,77		Bidang Ketenagaan Dikbud
	Persentase guru SMK memenuhi kualifikasi akademik	%	99,94	91,4	91,45		Bidang Ketenagaan Dikbud
	Persentase prasarana sarana SLB Cabdin II sesuai standar	%	98,63	94,92	96,25		CABANG DINAS PENDIDIKAN II
	Persentase prasarana sarana SLB sesuai standar	%	87,86	87,27	99,33		Bidang Ketenagaan Diksus
	Persentase prasarana sarana SLB sesuai standar Cabdin I	%	89,85	89,10	99,17		CABANG DINAS PENDIDIKAN I
	Persentase prasarana sarana SLB sesuai standar Cabdin III	%	85,8	85,21	99,31		CABANG DINAS PENDIDIKAN III
	Persentase prasarana sarana SLB sesuai standar Cabdin IV	%	80,91	77,46	95,74		CABANG DINAS PENDIDIKAN IV
	Persentase prasarana sarana SLB sesuai standar Cabdin IX	%	81,88	78,06	95,33		CABANG DINAS PENDIDIKAN IX
	Persentase prasarana sarana SLB sesuai standar Cabdin V	%	94,57	85,87	90,80		CABANG DINAS PENDIDIKAN V
	Persentase prasarana sarana SLB sesuai standar Cabdin VI	%	87,62	87,15	99,46		CABANG DINAS PENDIDIKAN VI
	Persentase prasarana sarana SLB sesuai standar Cabdin VII	%	87,23	92,82	106,69		CABANG DINAS PENDIDIKAN VII
	Persentase prasarana sarana SLB sesuai standar Cabdin VIII	%	80,97	20,24	25,00		CABANG DINAS PENDIDIKAN VIII











Program Prioritas Pembangunan	Indikator	Satuan	Tahun 2022			Status	Perangkat Daerah Penanggung Jawab
			Target	Realisasi s.d TW II	Tingkat Capaian s.d TW II (%)		
	Persentase prasarana sarana SLB sesuai standar Cabdin X	%	89,13	100	112,20		CABANG DINAS PENDIDIKAN X
	Persentase prasarana sarana SLB sesuai standar Cabdin XI	%	91,69	92,86	101,28		CABANG DINAS PENDIDIKAN XI
	Persentase prasarana sarana SLB sesuai standar Cabdin XII	%	92,19	83,12	90,16		CABANG DINAS PENDIDIKAN XII
	Persentase prasarana sarana SLB sesuai standar Cabdin XIII	%	81,1	80,17	98,85		CABANG DINAS PENDIDIKAN XIII
	Persentase prasarana sarana SMA Cabdin II sesuai standar	%	72,94	73,06	100,16		CABANG DINAS PENDIDIKAN II
	Persentase prasarana sarana SMA sesuai standar	%	73,63	71,48	97,08		Bidang Pembinaan SMA
	Persentase prasarana sarana SMA sesuai standar Cabdin I	%	106,87	74,50	69,71		CABANG DINAS PENDIDIKAN I
	Persentase prasarana sarana SMA sesuai standar Cabdin III	%	63,8	63,79	99,98		CABANG DINAS PENDIDIKAN III
	Persentase prasarana sarana SMA sesuai standar Cabdin IV	%	71,87	67,68	94,17		CABANG DINAS PENDIDIKAN IV
	Persentase prasarana sarana SMA sesuai standar Cabdin IX	%	76,71	76,71	100		CABANG DINAS PENDIDIKAN IX
	Persentase prasarana sarana SMA sesuai standar Cabdin V	%	68,24	66,26	97,10		CABANG DINAS PENDIDIKAN V
	Persentase prasarana sarana SMA sesuai standar Cabdin VI	%	71,5	71,35	99,79		CABANG DINAS PENDIDIKAN VI
	Persentase prasarana sarana SMA sesuai standar Cabdin VII	%	74,53	97,96	131,44		CABANG DINAS PENDIDIKAN VII
	Persentase prasarana sarana SMA sesuai standar Cabdin VIII	%	76,12	19,03	25,00		CABANG DINAS PENDIDIKAN VIII
	Persentase prasarana sarana SMA sesuai standar Cabdin X	%	63,5	99,63	156,9		CABANG DINAS PENDIDIKAN X











Program Prioritas Pembangunan	Indikator	Satuan	Tahun 2022			Status	Perangkat Daerah Penanggung Jawab
			Target	Realisasi s.d TW II	Tingkat Capaian s.d TW II (%)		
	Persentase prasarana sarana SMA sesuai standar Cabdin XI	%	75,1	77,75	103,53		CABANG DINAS PENDIDIKAN XI
	Persentase prasarana sarana SMA sesuai standar Cabdin XII	%	71,95	74,11	103		CABANG DINAS PENDIDIKAN XII
	Persentase prasarana sarana SMA sesuai standar Cabdin XIII	%	75,25	71,60	95,15		CABANG DINAS PENDIDIKAN XIII
	Persentase prasarana sarana SMK Cabdin II sesuai standar	%	88,23	87,5	99,17		CABANG DINAS PENDIDIKAN II
	Persentase prasarana sarana SMK sesuai standar	%	88,9	1,04	1,17		Bidang Pembinaan SMK
	Persentase prasarana sarana SMK sesuai standar Cabdin I	%	85,75	88,66	103,39		CABANG DINAS PENDIDIKAN I
	Persentase prasarana sarana SMK sesuai standar Cabdin III	%	90,18	85,12	94,39		CABANG DINAS PENDIDIKAN III
	Persentase prasarana sarana SMK sesuai standar Cabdin IV	%	85,86	84,75	98,71		CABANG DINAS PENDIDIKAN IV
	Persentase prasarana sarana SMK sesuai standar Cabdin IX	%	90,55	89,61	98,96		CABANG DINAS PENDIDIKAN IX
	Persentase prasarana sarana SMK sesuai standar Cabdin V	%	89,8	85,84	95,59		CABANG DINAS PENDIDIKAN V
	Persentase prasarana sarana SMK sesuai standar Cabdin VI	%	88,97	87,5	98,35		CABANG DINAS PENDIDIKAN VI
	Persentase prasarana sarana SMK sesuai standar Cabdin VII	%	92,3	92,17	99,86		CABANG DINAS PENDIDIKAN VII
	Persentase prasarana sarana SMK sesuai standar Cabdin VIII	%	89,03	22,25	24,99		CABANG DINAS PENDIDIKAN VIII
	Persentase prasarana sarana SMK sesuai standar Cabdin X	%	88,63	90,81	102,46		CABANG DINAS PENDIDIKAN X
	Persentase prasarana sarana SMK sesuai standar Cabdin XI	%	89,9	89,3	99,33		CABANG DINAS PENDIDIKAN XI






Program Prioritas Pembangunan	Indikator	Satuan	Tahun 2022			Status	Perangkat Daerah Penanggung Jawab
			Target	Realisasi s.d TW II	Tingkat Capaian s.d TW II (%)		
	Persentase prasarana sarana SMK sesuai standar Cabdin XII	%	90,65	99	109,21		CABANG DINAS PENDIDIKAN XII
	Persentase prasarana sarana SMK sesuai standar Cabdin XIII	%	84,85	84,00	99,00		CABANG DINAS PENDIDIKAN XIII
	Persentase SMA Memanfaatkan sumber belajar berbasis IT	%	68,13	95,43	140,07		Balai Pengembangan Teknologi Informasi dan Komunikasi Pendidikan Dan Kebudayaan Kelas A
	Persentase SMK Memanfaatkan sumber belajar berbasis IT	%	70,12	80,72	115,12		Balai Pengembangan Teknologi Informasi dan Komunikasi Pendidikan Dan Kebudayaan Kelas A
	Prosentase keikutsertaan peserta didik SLB dalam even lomba nasional yang berjenjang	%	18,46	0	0		Bidang Pembinaan Dikusus
	Prosentase keikutsertaan peserta didik SLB dalam even lomba nasional yang berjenjang Cabdin I	%	0,77	0	0		CABANG DINAS PENDIDIKAN I
	Prosentase keikutsertaan peserta didik SLB dalam even lomba nasional yang berjenjang Cabdin II	%	0,77	0	0		CABANG DINAS PENDIDIKAN II
	Prosentase keikutsertaan peserta didik SLB dalam even lomba nasional yang berjenjang Cabdin III	%	0,77	0	0		CABANG DINAS PENDIDIKAN III
	Prosentase keikutsertaan peserta didik SLB dalam even lomba nasional yang berjenjang Cabdin IV	%	0,77	0	0		CABANG DINAS PENDIDIKAN IV
	Prosentase keikutsertaan peserta didik SLB dalam even lomba	%	2,69	0	0		CABANG DINAS PENDIDIKAN IX

Program Prioritas Pembangunan	Indikator	Satuan	Tahun 2022			Status	Perangkat Daerah Penanggung Jawab
			Target	Realisasi s.d TW II	Tingkat Capaian s.d TW II (%)		
	nasional yang berjenjang Cabdin IX						
	Prosentase keikutsertaan peserta didik SLB dalam even lomba nasional yang berjenjang Cabdin V	%	0,77	0	0		CABANG DINAS PENDIDIKAN V
	Prosentase keikutsertaan peserta didik SLB dalam even lomba nasional yang berjenjang Cabdin VI	%	0,77	0	0		CABANG DINAS PENDIDIKAN VI
	Prosentase keikutsertaan peserta didik SLB dalam even lomba nasional yang berjenjang Cabdin VII	%	3,85	0	0		CABANG DINAS PENDIDIKAN VII
	Prosentase keikutsertaan peserta didik SLB dalam even lomba nasional yang berjenjang Cabdin VIII	%	3,46	0	0		CABANG DINAS PENDIDIKAN VIII
	Prosentase keikutsertaan peserta didik SLB dalam even lomba nasional yang berjenjang Cabdin X	%	1,15	0	0		CABANG DINAS PENDIDIKAN X
	Prosentase keikutsertaan peserta didik SLB dalam even lomba nasional yang berjenjang Cabdin XI	%	0,77	0	0		CABANG DINAS PENDIDIKAN XI
	Prosentase keikutsertaan peserta didik SLB dalam even lomba nasional yang berjenjang Cabdin XII	%	1,15	0	0		CABANG DINAS PENDIDIKAN XII
	Prosentase keikutsertaan peserta didik SLB dalam even lomba nasional yang berjenjang Cabdin XIII	%	0,77	0	0		CABANG DINAS PENDIDIKAN XIII
	Prosentase keikutsertaan peserta didik SMA dalam even lomba nasional yang berjenjang	%	8,44	0	0		Bidang Pembinaan SMA
	Prosentase keikutsertaan peserta didik SMA	%	3,1	0	0		CABANG DINAS














Program Prioritas Pembangunan	Indikator	Satuan	Tahun 2022			Status	Perangkat Daerah Penanggung Jawab
			Target	Realisasi s.d TW II	Tingkat Capaian s.d TW II (%)		
	dalam even lomba nasional yang berjenjang Cabdin I						PENDIDIKAN I
	Prosentase keikutsertaan peserta didik SMA dalam even lomba nasional yang berjenjang Cabdin II	%	0,6	0	0		CABANG DINAS PENDIDIKAN II
	Prosentase keikutsertaan peserta didik SMA dalam even lomba nasional yang berjenjang Cabdin III	%	0,17	0	0		CABANG DINAS PENDIDIKAN III
	Prosentase keikutsertaan peserta didik SMA dalam even lomba nasional yang berjenjang Cabdin IV	%	0,17	0	0		CABANG DINAS PENDIDIKAN IV
	Prosentase keikutsertaan peserta didik SMA dalam even lomba nasional yang berjenjang Cabdin IX	%	0,43	0	0		CABANG DINAS PENDIDIKAN IX
	Prosentase keikutsertaan peserta didik SMA dalam even lomba nasional yang berjenjang Cabdin V	%	0,43	0	0		CABANG DINAS PENDIDIKAN V
	Prosentase keikutsertaan peserta didik SMA dalam even lomba nasional yang berjenjang Cabdin VI	%	0,17	0	0		CABANG DINAS PENDIDIKAN VI
	Prosentase keikutsertaan peserta didik SMA dalam even lomba nasional yang berjenjang Cabdin VII	%	0,86	0	0		CABANG DINAS PENDIDIKAN VII
	Prosentase keikutsertaan peserta didik SMA dalam even lomba nasional yang berjenjang Cabdin VIII	%	0,69	0	0		CABANG DINAS PENDIDIKAN VIII
	Prosentase keikutsertaan peserta didik SMA dalam even lomba nasional yang berjenjang Cabdin X	%	0,43	0	0		CABANG DINAS PENDIDIKAN X
	Prosentase keikutsertaan peserta didik SMA	%	0,86	0	0		CABANG DINAS



Program Prioritas Pembangunan	Indikator	Satuan	Tahun 2022			Status	Perangkat Daerah Penanggung Jawab
			Target	Realisasi s.d TW II	Tingkat Capaian s.d TW II (%)		
	dalam even lomba nasional yang berjenjang Cabdin XI						PENDIDIKAN XI
	Prosentase keikutsertaan peserta didik SMA dalam even lomba nasional yang berjenjang Cabdin XII	%	0,34	0	0		CABANG DINAS PENDIDIKAN XII
	Prosentase keikutsertaan peserta didik SMA dalam even lomba nasional yang berjenjang Cabdin XIII	%	0,17	0	0		CABANG DINAS PENDIDIKAN XIII
	Prosentase keikutsertaan peserta didik SMK dalam even lomba nasional yang berjenjang	%	20,04	0	0		Bidang Pembinaan SMK
	Prosentase keikutsertaan peserta didik SMK dalam even lomba nasional yang berjenjang Cabdin I	%	0,76	0	0		CABANG DINAS PENDIDIKAN I
	Prosentase keikutsertaan peserta didik SMK dalam even lomba nasional yang berjenjang Cabdin II	%	4,01	0	0		CABANG DINAS PENDIDIKAN II
	Prosentase keikutsertaan peserta didik SMK dalam even lomba nasional yang berjenjang Cabdin III	%	2,86	0	0		CABANG DINAS PENDIDIKAN III
	Prosentase keikutsertaan peserta didik SMK dalam even lomba nasional yang berjenjang Cabdin IV	%	0,38	0	0		CABANG DINAS PENDIDIKAN IV
	Prosentase keikutsertaan peserta didik SMK dalam even lomba nasional yang berjenjang Cabdin IX	%	1,15	0	0		CABANG DINAS PENDIDIKAN IX
	Prosentase keikutsertaan peserta didik SMK dalam even lomba nasional yang berjenjang Cabdin V	%	1,53	0	0		CABANG DINAS PENDIDIKAN V
	Prosentase keikutsertaan peserta didik SMK	%	0,95	0	0		CABANG DINAS

Program Prioritas Pembangunan	Indikator	Satuan	Tahun 2022			Status	Perangkat Daerah Penanggung Jawab
			Target	Realisasi s.d TW II	Tingkat Capaian s.d TW II (%)		
	dalam even lomba nasional yang berjenjang Cabdin VI						PENDIDIKAN VI
	Prosentase keikutsertaan peserta didik SMK dalam even lomba nasional yang berjenjang Cabdin VII	%	2,29	0	0		CABANG DINAS PENDIDIKAN VII
	Prosentase keikutsertaan peserta didik SMK dalam even lomba nasional yang berjenjang Cabdin VIII	%	2,1	0	0		CABANG DINAS PENDIDIKAN VIII
	Prosentase keikutsertaan peserta didik SMK dalam even lomba nasional yang berjenjang Cabdin X	%	0,95	0	0		CABANG DINAS PENDIDIKAN X
	Prosentase keikutsertaan peserta didik SMK dalam even lomba nasional yang berjenjang Cabdin XI	%	1,34	0	0		CABANG DINAS PENDIDIKAN XI
	Prosentase keikutsertaan peserta didik SMK dalam even lomba nasional yang berjenjang Cabdin XII	%	1,34	0	0		CABANG DINAS PENDIDIKAN XII
	Prosentase keikutsertaan peserta didik SMK dalam even lomba nasional yang berjenjang Cabdin XIII	%	0,38	0	0		CABANG DINAS PENDIDIKAN XIII
PROGRAM PENGEMBANGAN KURIKULUM							
	Persentase serapan kurikulum SLB	%	98,75	98,75	100		Bidang Pembinaan Dikus
	Persentase serapan kurikulum SLB Cabdin I	%	98,14	0	0		CABANG DINAS PENDIDIKAN I
	Persentase serapan kurikulum SLB Cabdin II	%	99,26	100	100,75		CABANG DINAS PENDIDIKAN II
	Persentase serapan kurikulum SLB Cabdin III	%	98,73	100	101,29		CABANG DINAS PENDIDIKAN III

Program Prioritas Pembangunan	Indikator	Satuan	Tahun 2022			Status	Perangkat Daerah Penanggung Jawab
			Target	Realisasi s.d TW II	Tingkat Capaian s.d TW II (%)		
	Persentase serapan kurikulum SLB Cabdin IV	%	99,61	0	0		CABANG DINAS PENDIDIKAN IV
	Persentase serapan kurikulum SLB Cabdin IX	%	99,32	99,32	100		CABANG DINAS PENDIDIKAN IX
	Persentase serapan kurikulum SLB Cabdin V	%	97,4	100	102,67		CABANG DINAS PENDIDIKAN V
	Persentase serapan kurikulum SLB Cabdin VI	%	98,19	97,89	99,69		CABANG DINAS PENDIDIKAN VI
	Persentase serapan kurikulum SLB Cabdin VII	%	99,57	50	50,22		CABANG DINAS PENDIDIKAN VII
	Persentase serapan kurikulum SLB Cabdin VIII	%	98,58	24,64	24,99		CABANG DINAS PENDIDIKAN VIII
	Persentase serapan kurikulum SLB Cabdin X	%	98,68	100	101,34		CABANG DINAS PENDIDIKAN X
	Persentase serapan kurikulum SMA Cabdin I	%	100	0	0		CABANG DINAS PENDIDIKAN I
	Persentase serapan kurikulum SMA Cabdin II	%	100	99,98	99,98		CABANG DINAS PENDIDIKAN II
	Persentase serapan kurikulum SMA Cabdin III	%	100	100	100		CABANG DINAS PENDIDIKAN III
	Persentase serapan kurikulum SMA Cabdin IV	%	100	0	0		CABANG DINAS PENDIDIKAN IV
	Persentase serapan kurikulum SMA Cabdin IX	%	100	100	100		CABANG DINAS PENDIDIKAN IX
	Persentase serapan kurikulum SMA Cabdin V	%	100	100	100		CABANG DINAS PENDIDIKAN V
	Persentase serapan kurikulum SMA Cabdin VI	%	100	99,25	99,25		CABANG DINAS PENDIDIKAN VI




Program Prioritas Pembangunan	Indikator	Satuan	Tahun 2022			Status	Perangkat Daerah Penanggung Jawab
			Target	Realisasi s.d TW II	Tingkat Capaian s.d TW II (%)		
	Persentase serapan kurikulum SMA Cabdin VII	%	100	50	50		CABANG DINAS PENDIDIKAN VII
	Persentase serapan kurikulum SMA Cabdin VIII	%	100	25	25		CABANG DINAS PENDIDIKAN VIII
	Persentase serapan kurikulum SMA Cabdin X	%	100	100	100		CABANG DINAS PENDIDIKAN X
	Persentase serapan kurikulum SMA Cabdin XI	%	100	99,95	99,95		CABANG DINAS PENDIDIKAN XI
	Persentase serapan kurikulum SMA Cabdin XII	%	100	99	99		CABANG DINAS PENDIDIKAN XII
	Persentase serapan kurikulum SMK Cabdin I	%	100	97,9	98,82		CABANG DINAS PENDIDIKAN I
	Persentase serapan kurikulum SMK Cabdin II	%	99,48	0	0		CABANG DINAS PENDIDIKAN II
	Persentase serapan kurikulum SMK Cabdin III	%	99,69	100	100,52		CABANG DINAS PENDIDIKAN III
	Persentase serapan kurikulum SMK Cabdin IV	%	98,52	97,89	98,19		CABANG DINAS PENDIDIKAN IV
	Persentase serapan kurikulum SMK Cabdin IX	%	98,08	98,08	100		CABANG DINAS PENDIDIKAN IX
	Persentase serapan kurikulum SMK Cabdin V	%	99,1	100,3	101,21		CABANG DINAS PENDIDIKAN V
	Persentase serapan kurikulum SMK Cabdin VI	%	99,52	99,25	99,73		CABANG DINAS PENDIDIKAN VI
	Persentase serapan kurikulum SMK Cabdin VII	%	100	50	50		CABANG DINAS PENDIDIKAN VII
	Persentase serapan kurikulum SMK Cabdin VIII	%	99,47	24,86	24,99		CABANG DINAS PENDIDIKAN VIII
	Persentase serapan kurikulum SMK Cabdin X	%	98,52	99,92	101,42		CABANG DINAS

Program Prioritas Pembangunan	Indikator	Satuan	Tahun 2022			Status	Perangkat Daerah Penanggung Jawab
			Target	Realisasi s.d TW II	Tingkat Capaian s.d TW II (%)		
							PENDIDIKAN X
	Presentase serapan kurikulum SMA	%	100	99,99	99,99		Bidang Pembinaan SMA
	Presentase serapan kurikulum SLB Cabdin XI	%	99,51	100	100,49		CABANG DINAS PENDIDIKAN XI
	Presentase serapan kurikulum SLB Cabdin XII	%	97,3	97	99,69		CABANG DINAS PENDIDIKAN XII
	Presentase serapan kurikulum SLB Cabdin XIII	%	98,26	100	101,77		CABANG DINAS PENDIDIKAN XIII
	Presentase serapan kurikulum SMA Cabdin XIII	%	100	100	100		CABANG DINAS PENDIDIKAN XIII
	Presentase serapan kurikulum SMK Cabdin XI	%	97,73	100	102,32		CABANG DINAS PENDIDIKAN XI
	Presentase serapan kurikulum SMK Cabdin XIII	%	100	100	100		CABANG DINAS PENDIDIKAN XIII
	Presentase serapan kurikulum SMK Cabdin XII	%	98,99	99,99	101,01		CABANG DINAS PENDIDIKAN XII
	Presentase serapan kurikulum SMK	%	99,07	97,9	98,82		Bidang Pembinaan SMK
PROGRAM PENDIDIK DAN TENAGA KEPENDIDIKAN							
	Rasio guru SLB dengan rombongan belajar SLB	%	0,26	0,87	334,62		Bidang Ketenagaan Dikbud
	Rasio guru SMA dengan rombongan belajar SMA	%	0,07	1,81	2.585,71		Bidang Ketenagaan Dikbud
	Rasio guru SMK dengan rombongan belajar SMK	%	0,07	1,92	2.742,86		Bidang Ketenagaan Dikbud
PROGRAM PENGENDALIAN PERIZINAN PENDIDIKAN							
	Persentase Ijin Pendidikan Khusus yang disetujui	%	100	50	50		Bidang Pembinaan Diksus

Program Prioritas Pembangunan	Indikator	Satuan	Tahun 2022			Status	Perangkat Daerah Penanggung Jawab
			Target	Realisasi s.d TW II	Tingkat Capaian s.d TW II (%)		
	Presentase Jumlah rekomendasi perizinan SMA yang diterbitkan	%	100	50	50		Bidang Pembinaan SMA
	Presentase Jumlah rekomendasi perizinan SMK yang diterbitkan	%	95	13	13,68		Bidang Pembinaan SMK

Sumber: Bappeda Provinsi Jawa Tengah

Keterangan :

 : Tercapai $\geq 50\%$ Target Th. 2022  : Akan Tercapai $50\% \leq 25\%$ Target Th. 2022  :Perlu Upaya Keras $< 25\%$ Target Th. 2022 NA : Data Belum Tersedia


Kinerja penyelenggaran urusan pendidikan ditunjukkan oleh capaian kinerja sebanyak 179 indikator kinerja dengan 52 indikator tingkat ketercapaiannya dinilai masih dibawah 25 persen dari target. Indikator tersebut antara lain:









1. APK, dikarenakan adanya perubahan penentuan *baseline (cut off siswa)*;
2. Prosentase keikutsertaan peserta didik dalam even lomba nasional yang berjenjang, dikarenakan belum dilaksanakannya perlombaan tingkat nasional;
3. Persentase serapan kurikulum, dikarenakan terdapat siswa yang tidak mengikuti ujian dikarenakan meninggal /tidak melanjutkan sekolah;
4. Presentase jumlah rekomendasi perizinan SMK yang diterbitkan yang dikarenakan proses verifikasi dan penerbitan perijinan yang masih berjalan.








2. Kesehatan








Kinerja penyelenggaran urusan kesehatan ditunjukkan oleh capaian indikator kinerja program sebagai berikut.










Tabel 2.4.
Capaian Kinerja Urusan Kesehatan









Program Prioritas Pembangunan	Indikator	Satuan	Tahun 2022			Status	Perangkat Daerah Penanggung Jawab
			Target	Realisasi s.d TW II	Tingkat Capaian s.d TW II (%)		
PROGRAM PEMENUHAN UPAYA KESEHATAN PERORANGAN DAN UPAYA KESEHATAN MASYARAKAT							
	Ketercapaian upaya pencegahan dan pengendalian penyakit tidak menular (PTM)	%	0	NA	NA	NA	RSJD Dr. RM. Soedjarwadi
	Ketercapaian upaya pencegahan dan pengendalian	%	100	100	100		RSJD Surakarta










Program Prioritas Pembangunan	Indikator	Satuan	Tahun 2022			Status	Perangkat Daerah Penanggung Jawab
			Target	Realisasi s.d TW II	Tingkat Capaian s.d TW II (%)		
	Penyakit Tidak Menular (PTM)						
	Persentase Kabupaten/Kota dengan 20% Puskesmas yang melaksanakan pelayanan kesehatan indera penglihatan dan pendengaran secara komprehensif	%	85,71	85,5	99,76		Balai Kesehatan Indera Masyarakat Kelas A
	Persentase Kabupaten/Kota dengan kesehatan lingkungan, kesehatan kerja dan olah raga baik	%	85	77	90,59		Bidang Kesehatan Masyarakat
	Persentase Kabupaten/Kota Dengan Peningkatan Cakupan Kesehatan Balita	%	68,57	26	37,92		Bidang Kesehatan Masyarakat
	Persentase Kabupaten/Kota Dengan Peningkatan Cakupan Kesehatan Bayi	%	62,86	26	41,36		Bidang Kesehatan Masyarakat
	Persentase Kabupaten/Kota Dengan Peningkatan Cakupan Kesehatan Ibu	%	22,86	17,14	74,98		Bidang Kesehatan Masyarakat
	Persentase kabupaten/kota dengan peningkatan kinerja program penyakit tidak menular dan kesehatan jiwa	%	74	42,58	57,54		Bidang Pencegahan dan Pengendalian Penyakit
	Persentase Kabupaten/Kota Dengan Respon Cepat Penanggulangan Klb/Bencana < 24 Jam	%	100	100	100		Bidang Pencegahan dan Pengendalian Penyakit
	Persentase Kabupaten/Kota Dengan Respon Cepat Penanggulangan Klb/Bencana < 24 Jam	%	100	100	100		Balai Kesehatan Masyarakat Wilayah Semarang









Program Prioritas Pembangunan	Indikator	Satuan	Tahun 2022			Status	Perangkat Daerah Penanggung Jawab
			Target	Realisasi s.d TW II	Tingkat Capaian s.d TW II (%)		
	Persentase Kabupaten/Kota Dengan Respon Cepat Penanggulangan Klb/Bencana < 24 Jam	%	100	100	100		Balai Kesehatan Masyarakat Wilayah Ambarawa
	Persentase Kabupaten/Kota Dengan Respon Cepat Penanggulangan Klb/Bencana < 24 Jam	%	100	100	100		Balai Kesehatan Masyarakat Wilayah Magelang
	Persentase Kabupaten/Kota Dengan Respon Cepat Penanggulangan Klb/Bencana < 24 Jam	%	100	100	100		Balai Kesehatan Masyarakat Wilayah Klaten
	Persentase Kabupaten/Kota Dengan Respon Cepat Penanggulangan KLB/Bencana < 24 Jam	%	100	100	100		Balai Kesehatan Masyarakat Wilayah Pati
	Persentase Kabupaten / Kota yang difasilitasi dalam pencegahan dan penanggulangan penyakit tidak menular di Wilker Balkesmas Ambarawa	%	49	28,57	58,31		Balai Kesehatan Masyarakat Wilayah Ambarawa
	Persentase Kabupaten / Kota yang difasilitasi dalam pencegahan dan penanggulangan penyakit tidak menular di Wilker Balkesmas Pati	%	71,42	42,9	60,07		Balai Kesehatan Masyarakat Wilayah Pati
	Persentase Kabupaten / Kota yang difasilitasi dalam pencegahan dan penanggulangan penyakit tidak menular di Wilker Balkesmas Wilayah Magelang	%	42,85	28,57	66,67		Balai Kesehatan Masyarakat Wilayah Magelang







Program Prioritas Pembangunan	Indikator	Satuan	Tahun 2022			Status	Perangkat Daerah Penanggung Jawab
			Target	Realisasi s.d TW II	Tingkat Capaian s.d TW II (%)		
	Persentase Kabupaten / Kota yang difasilitasi dalam pencegahan dan pengendalian penyakit menular di Wilker Balkesmas Pati	%	71,42	42,9	60,07		Balai Kesehatan Masyarakat Wilayah Pati
	Persentase Kabupaten / Kota yang difasilitasi dalam pencegahan dan pengendalian penyakit menular di Wilker Balkesmas Ambarawa	%	71,4	28,57	40,01		Balai Kesehatan Masyarakat Wilayah Ambarawa
	Persentase Kabupaten / Kota yang difasilitasi dalam pencegahan dan pengendalian penyakit menular di Wilker Balkesmas Klaten	%	71,42	57	79,81		Balai Kesehatan Masyarakat Wilayah Klaten
	Persentase Kabupaten / Kota yang difasilitasi dalam pencegahan dan pengendalian penyakit menular di Wilker Balkesmas magelang	%	57,14	28,57	50		Balai Kesehatan Masyarakat Wilayah Magelang
	Persentase Kabupaten / Kota yang difasilitasi dalam pencegahan dan pengendalian penyakit menular di Wilker Balkesmas Semarang	%	71,42	35,8	50,13		Balai Kesehatan Masyarakat Wilayah Semarang
	Persentase Kabupaten / Kota yang difasilitasi dalam pencegahan dan pengendalian penyakit tidak menular di Wilker Balkesmas Klaten	%	71,42	57	79,81		Balai Kesehatan Masyarakat Wilayah Klaten
	Persentase Kabupaten / Kota yang difasilitasi dalam pencegahan dan pengendalian penyakit tidak	%	71,42	35,8	50,13		Balai Kesehatan Masyarakat Wilayah Semarang



Program Prioritas Pembangunan	Indikator	Satuan	Tahun 2022			Status	Perangkat Daerah Penanggung Jawab
			Target	Realisasi s.d TW II	Tingkat Capaian s.d TW II (%)		
	menular di Wilker Balkesmas Semarang						
	Persentase ketersediaan Informasi kesehatan untuk mendukung pengambilan keputusan	%	100	50	50		Bidang Sumber Daya Kesehatan
	Persentase ketersediaan obat dan vaksin	%	70	45	64,29		Bidang Sumber Daya Kesehatan
	Persentase pelayanan tersertifikasi di Balkesmas wilker Ambarawa	%	91	91	100		Balai Kesehatan Masyarakat Wilayah Ambarawa
	Persentase pelayanan tersertifikasi di Balkesmas wilker Klaten	%	91	91	100		Balai Kesehatan Masyarakat Wilayah Klaten
	Persentase pelayanan tersertifikasi di Balkesmas wilker Magelang	%	91	30	32,97		Balai Kesehatan Masyarakat Wilayah Magelang
	Persentase pelayanan tersertifikasi di Balkesmas wilker Pati	%	91	40	43,96		Balai Kesehatan Masyarakat Wilayah Pati
	Persentase pelayanan tersertifikasi di Balkesmas wilker Semarang	%	91,3	93,75	102,68		Balai Kesehatan Masyarakat Wilayah Semarang
	Persentase pemenuhan pelayanan kesehatan yang bermutu	%	42,85	NA	NA	NA	Bidang Pelayanan Kesehatan
	Persentase pemenuhan upaya kesehatan perorangan dan upaya kesehatan masyarakat	%	90	82,58	91,76		RSJD Dr. Amino Gondohutomo
	Persentase Pemenuhan upaya Kesehatan Perorangan dan	%	100	100	100		RSUD Dr. Moewardi

Program Prioritas Pembangunan	Indikator	Satuan	Tahun 2022			Status	Perangkat Daerah Penanggung Jawab
			Target	Realisasi s.d TW II	Tingkat Capaian s.d TW II (%)		
	Upaya Kesehatan Masyarakat						
	Persentase Pemenuhan Upaya kesehatan perorangan dan upaya kesehatan masyarakat	%	90	32,5	36,11		RSJD Surakarta
	Persentase Pemenuhan Upaya Kesehatan Perorangan dan Upaya Kesehatan Masyarakat	%	85	80	94,12		RSUD Tugurejo
	Persentase Pemenuhan Upaya Kesehatan Perorangan dan Upaya Kesehatan Masyarakat	%	100	77,78	77,78		RSUD Prof. Dr. Margono Soekarjo
	Persentase Pemenuhan Upaya Kesehatan Perorangan dan Upaya Kesehatan Masyarakat	%	100	39,19	39,19		RSUD Kelet Donorejo
	Prosentase kabupaten/kota dengan peningkatan kinerja program penyakit menular	%	60	33	55		Bidang Pencegahan dan Pengendalian Penyakit
	Prosentase Kabupaten/Kota yang difasilitasi pelayanan laboratorium dan pengujian alat kesehatan	Kabupaten/Kota	35	22	62,86		Balai Laboratorium Kesehatan dan Pengujian Alat Kesehatan Kelas A
	Prosentase pelayanan yang tersertifikasi di Balabkes PAK	Sertifikat	4	1	25		Balai Laboratorium Kesehatan dan Pengujian Alat Kesehatan Kelas A
	Prosentase pelayanan yang tersertifikasi di BKIM	%	66,7	66,4	99,55		Balai Kesehatan Indera Masyarakat Kelas A

Program Prioritas Pembangunan	Indikator	Satuan	Tahun 2022			Status	Perangkat Daerah Penanggung Jawab
			Target	Realisasi s.d TW II	Tingkat Capaian s.d TW II (%)		
	Prosentase pemenuhan upaya kesehatan perorangan dan upaya kesehatan masyarakat	%	100	97,25	97,25		RSJD Dr. RM. Soedjarwadi
PROGRAM PENINGKATAN KAPASITAS SUMBER DAYA MANUSIA KESEHATAN							
	Persentase pemanfaatan SDM Kesehatan yang ditingkatkan kapasitasnya	%	70	70,9	101,29		Bidang Sumber Daya Kesehatan
	Persentase SDM kesehatan dan non kesehatan yang terlatih	%	0	NA	NA	NA	RSUD Kelet Donorejo
	Persentase SDM kesehatan dan non kesehatan yang terlatih	%	88	23,67	26,90		RSJD Dr. RM. Soedjarwadi
	Persentase SDM kesehatan dan non kesehatan yang terlatih	%	98	444,88	453,96		RSJD Surakarta
	Persentase SDM Kesehatan dan non kesehatan yang terlatih	%	34	27,01	79,44		RSUD Dr. Moewardi
	Persentase SDM Kesehatan dan non kesehatan yang terlatih	%	70	30,63	43,76		RSJD Dr. Amino Gondohutomo
	Persentase SDM Kesehatan dan Non Kesehatan yang terlatih	%	30	0	0		RSUD Prof. Dr. Margono Soekarjo
	Persentase SDM Kesehatan dan Non Kesehatan yang Terlatih	%	20	79,06	395,30		RSUD Tugurejo
	Tingkat kepuasan pelanggan terhadap pelayanan pelatihan di Bapelkes Provinsi	%	91	97,33	106,96		Balai Pelatihan Kesehatan Kelas A
PROGRAM SEDIAAN FARMASI, ALAT							




Program Prioritas Pembangunan	Indikator	Satuan	Tahun 2022			Status	Perangkat Daerah Penanggung Jawab
			Target	Realisasi s.d TW II	Tingkat Capaian s.d TW II (%)		
KESEHATAN DAN MAKANAN MINUMAN							
	Persentase sarana produksi dan distribusi farmasi, alkes dan makanan minuman serta pelayanan kefarmasian sesuai ketentuan	%	67	35	52,24		Bidang Sumber Daya Kesehatan
PROGRAM PEMBERDAYAAN MASYARAKAT BIDANG KESEHATAN							
	Persentase Capaian Kegiatan Promosi dan Pemberdayaan Masyarakat Tingkat Provinsi	%	20	5	25		RSUD Prof. Dr. Margono Soekarjo
	Persentase capaian peserta kegiatan promosi dan pemberdayaan masyarakat tingkat provinsi	%	100	37,1	37,1		RSUD Kelet Donorejo
	Persentase capaian peserta kegiatan promosi dan pemberdayaan masyarakat tingkat provinsi	%	17,71	11,7	66,06		RSJD Dr. RM. Soedjarwadi
	Persentase capaian peserta kegiatan promosi dan pemberdayaan masyarakat tingkat provinsi	%	90	60,15	66,83		RSJD Surakarta
	Persentase capaian peserta kegiatan promosi dan pemberdayaan masyarakat tingkat provinsi	%	85	48,49	57,05		RSUD Dr. Moewardi
	Persentase capaian peserta kegiatan promosi dan pemberdayaan masyarakat tingkat provinsi	%	100	39,62	39,62		RSJD Dr. Amino Gondohutomo
	Persentase Capaian Peserta Kegiatan Promosi dan	%	20	11,90	59,5		RSUD Tugurejo

Program Prioritas Pembangunan	Indikator	Satuan	Tahun 2022			Status	Perangkat Daerah Penanggung Jawab
			Target	Realisasi s.d TW II	Tingkat Capaian s.d TW II (%)		
	Pemberdayaan Masyarakat Tingkat Provinsi						
	Persentase kabupaten/kota dengan peningkatan pemberdayaan masyarakat bidang kesehatan	%	51,43	97,14	188,88		Bidang Kesehatan Masyarakat
	Persentase Organisasi kemasyarakatan dan organisasi Profesi kesehatan yang berperan serta secara aktif dalam upaya promotif dan preventif kesehatan indera penglihatan dan pendengaran	%	50	49	98		Balai Kesehatan Indera Masyarakat Kelas A
	Prosentase Kabupaten/Kota yang di Fasilitas teknis dalam upaya peningkatan Pemberdayaan Masyarakat di Wilayah Kerja Balkesmas Ambarawa	%	71	28,57	40,24		Balai Kesehatan Masyarakat Wilayah Ambarawa
	Prosentase Kabupaten/Kota yang di Fasilitas teknis dalam upaya peningkatan Pemberdayaan Masyarakat di Wilayah Kerja Balkesmas Klaten	%	71,42	43	60,21		Balai Kesehatan Masyarakat Wilayah Klaten
	Prosentase Kabupaten/Kota yang di Fasilitas teknis dalam upaya peningkatan Pemberdayaan Masyarakat di Wilayah Kerja Balkesmas Magelang	%	71,42	28,57	40		Balai Kesehatan Masyarakat Wilayah Magelang
	Prosentase Kabupaten/Kota yang di Fasilitas teknis dalam upaya peningkatan Pemberdayaan Masyarakat di	%	71,42	42,9	60,07		Balai Kesehatan Masyarakat Wilayah Pati

Program Prioritas Pembangunan	Indikator	Satuan	Tahun 2022			Status	Perangkat Daerah Penanggung Jawab
			Target	Realisasi s.d TW II	Tingkat Capaian s.d TW II (%)		
	Wilayah Kerja Balkesmas Pati						
	Prosentase Kabupaten/Kota yang di Fasilitas teknis dalam upaya peningkatan Pemberdayaan Masyarakat di Wilayah Kerja Balkesmas Semarang	%	71,42	35,8	50,13		Balai Kesehatan Masyarakat Wilayah Semarang
	Prosentase pelanggan yang menjalin kemitraan dengan Balabkes PAK	%	58	28	48,28		Balai Laboratorium Kesehatan dan Pengujian Alat Kesehatan Kelas A

Sumber: Bappeda Provinsi Jawa Tengah

Keterangan :

 : Tercapai \geq 50% Target Th. 2022  : Akan Tercapai $50\% \leq$ 25% Target Th. 2022  :Perlu Upaya Keras < 25% Target Th. 2022 NA : Data Belum Tersedia


Kinerja penyelenggaraan urusan kesehatan ditunjukkan oleh capaian kinerja sebanyak 67 indikator kinerja dengan 1 indikator yang tingkat ketercapaiannya dinilai masih dibawah 25 persen dari target yang ditetapkan. Indikator tersebut adalah Persentase SDM Kesehatan dan Non Kesehatan yang terlatih dikarenakan sampai dengan triwulan II belum dapat dilaksanakan pelatihan untuk SDM kesehatan dan non kesehatan.









3. Pekerjaan Umum dan Penataan Ruang












Kinerja penyelenggaraan urusan Pekerjaan Umum dan Penataan Ruang ditunjukkan oleh capaian indikator kinerja program sebagai berikut.







Tabel 2.5.









Capaian Kinerja Urusan Pekerjaan Umum dan Penataan Ruang











Program Prioritas Pembangunan	Indikator	Satuan	Tahun 2022			Status	Perangkat Daerah Penanggung Jawab
			Target	Realisasi s.d TW II	Tingkat Capaian s.d TW II (%)		
PROGRAM PENGELOLAAN SUMBER DAYA AIR (SDA)							
	Persentase Daerah Irigasi yang dipelihara di wilayah Balai PSDA Bengawan Solo	%	100	41,74	41,74		Balai PSDA Bengawan Solo










Program Prioritas Pembangunan	Indikator	Satuan	Tahun 2022			Status	Perangkat Daerah Penanggung Jawab
			Target	Realisasi s.d TW II	Tingkat Capaian s.d TW II (%)		
	Persentase daerah irigasi yang di pelihara di wilayah Balai PSDA Bodri Kuto	%	100	50	50		Balai PSDA Bodri Kuto
	Persentase daerah irigasi yang dipelihara di wilayah Balai PSDA Pemali Comal	%	100	50	50		Balai PSDA Pemali Comal
	Persentase daerah irigasi yang di pelihara di wilayah Balai PSDA Progo Bogowonto Luk Ulo	%	100	50	50		Balai PSDA Progo Bogowonto Luk Ulo
	Persentase daerah irigasi yang di pelihara di wilayah Balai PSDA Serang Lusi Juana	%	100	50	50		Balai PSDA Serang Lusi Juana
	Persentase daerah irigasi yang dipelihara di Wilayah Balai PSDA Serayu Citanduy	%	100	50	50		Balai PSDA Serayu Citanduy
	Persentase darurat banjir yang tertangani di wilayah Balai PSDA Bengawan Solo	%	100	33,38	33,38		Balai PSDA Bengawan Solo
	Persentase darurat banjir yang tertangani di wilayah Balai PSDA Bodri Kuto	%	100	50	50		Balai PSDA Bodri Kuto
	Persentase darurat banjir yang tertangani di wilayah Balai PSDA Pemali Comal	%	100	50	50		Balai PSDA Pemali Comal
	Persentase darurat banjir yang tertangani di wilayah Balai PSDA Progo Bogowonto Luk Ulo	%	100	50	50		Balai PSDA Progo Bogowonto Luk Ulo
	Persentase darurat banjir yang tertangani di wilayah Balai PSDA Serang Lusi Juana	%	100	50	50		Balai PSDA Serang Lusi Juana
	Persentase darurat banjir yang tertangani di wilayah	%	100	50	50		Balai PSDA Serayu Citanduy












Program Prioritas Pembangunan	Indikator	Satuan	Tahun 2022			Status	Perangkat Daerah Penanggung Jawab
			Target	Realisasi s.d TW II	Tingkat Capaian s.d TW II (%)		
	Balai PSDA Serayu Citanduy						
	Persentase kondisi baik sarana dan prasarana jaringan irigasi	%	82,8	82,6	99,76		Bidang Irigasi dan Air Baku
	Persentase luasan daerah bebas genangan banjir	%	20,4	18,75	91,91		Bidang Sungai, Bendungan dan Pantai
	Persentase pemenuhan kebutuhan air baku	%	62	61,5	99,19		Bidang Irigasi dan Air Baku
	Persentase perencanaan teknis yang ditindaklanjuti	%	44,03	36,5	82,9		Bidang Pengembangan dan Pembinaan Teknis
	Persentase Prasarana dan sarana Air baku yang dipelihara di wilayah Balai PSDA Bengawan Solo	%	100	60	60		Balai PSDA Bengawan Solo
	Persentase prasarana sarana air baku yang dipelihara di wilayah Balai PSDA Bodri Kuto	%	100	50	50		Balai PSDA Bodri Kuto
	Persentase prasarana sarana air baku yang dipelihara di wilayah Balai PSDA Pemali Comal	%	100	50	50		Balai PSDA Pemali Comal
	Persentase prasarana sarana air baku yang dipelihara di wilayah Balai PSDA Progo Bogowonto Luk Ulo	%	100	50	50		Balai PSDA Progo Bogowonto Luk Ulo
	Persentase prasarana sarana air baku yang dipelihara di wilayah Balai PSDA Serang Lusi Juana	%	100	50	50		Balai PSDA Serang Lusi Juana
	Persentase prasarana sarana air baku yang dipelihara di wilayah Balai PSDA Serayu Citanduy	%	100	50	50		Balai PSDA Serayu Citanduy
	Persentase sungai dalam kondisi baik	%	52,25	52,29	100,08		Bidang Sungai, Bendungan dan Pantai


Program Prioritas Pembangunan	Indikator	Satuan	Tahun 2022			Status	Perangkat Daerah Penanggung Jawab
			Target	Realisasi s.d TW II	Tingkat Capaian s.d TW II (%)		
	Persentase sungai yang dipelihara di wilayah Balai PSDA Bodri Kuto	%	100	50	50		Balai PSDA Bodri Kuto
	Persentase sungai yang dipelihara di wilayah Balai PSDA Pemali Comal	%	100	50	50		Balai PSDA Pemali Comal
PROGRAM PENGELOLAAN DAN PENGEMBANGAN SISTEM PENYEDIAAN AIR MINUM							
	Persentase akses layak air minum perdesaan	%	81,55	83,42	102,29		Bidang Sarana Prasarana Pemukiman dan Bangunan Gedung
	Persentase akses layak air minum perkotaan	%	92,15	90,32	98,01		Bidang Sarana Prasarana Pemukiman dan Bangunan Gedung
	Persentase kapasitas yang dapat terlayani melalui penyaluran air minum curah lintas kab./kota terhadap kebutuhan pemenuhan kapasitas yang memerlukan pelayanan air minum curah lintas Kab./Kota	%	89,39	82,52	92,31		Bidang Sarana Prasarana Pemukiman dan Bangunan Gedung
PROGRAM PENGELOLAAN DAN PENGEMBANGAN SISTEM AIR LIMBAH							
	Persentase akses sanitasi air limbah domestik	%	92,8	88,67	95,55		Bidang Sarana Prasarana Pemukiman dan Bangunan Gedung

Program Prioritas Pembangunan	Indikator	Satuan	Tahun 2022			Status	Perangkat Daerah Penanggung Jawab
			Target	Realisasi s.d TW II	Tingkat Capaian s.d TW II (%)		
PROGRAM PENATAAN BANGUNAN GEDUNG							
	Persentase jumlah kompleks Bangunan Gedung Milik Daerah (BGMD) dalam kondisi menuju berfungsi baik sesuai standar	%	13,3	12,42	93,38		Bidang Sarana Prasarana Pemukiman dan Bangunan Gedung
PROGRAM PENATAAN BANGUNAN DAN LINGKUNGANN YA							
	Persentase Komplek Bangunan Gedung Milik Daerah yang diperiksa keandalannya	%	13,3	12,71	95,56		Bidang Sarana Prasarana Pemukiman dan Bangunan Gedung
PROGRAM PENYELENGGA RAAN JALAN							
	Persentase database jalan, jembatan, dan keciptakaryaan yang termutakhirkan	%	100	25	25		Bidang Rancang Bangun dan Pengawasan
	Persentase panjang jalan provinsi kondisi permukaan baik BPJ Wilayah Cilacap	%	97,63	96,48	98,82		Balai Pengelolaan Jalan Wilayah Cilacap
	Persentase panjang jalan provinsi kondisi permukaan baik BPJ Wilayah Magelang	%	95,49	95,49	100		Balai Pengelolaan Jalan Wilayah Magelang
	Persentase panjang jalan provinsi kondisi permukaan baik BPJ Wilayah Pati	%	90,6	90,11	99,46		Balai Pengelolaan Jalan Wilayah Pati
	Persentase panjang jalan provinsi kondisi permukaan baik BPJ Wilayah Pekalongan	%	94,92	94,65	99,72		Balai Pengelolaan Jalan Wilayah Pekalongan
	Persentase panjang jalan provinsi kondisi	%	79,53	78,3	98,45		Balai Pengelolaan Jalan

Program Prioritas Pembangunan	Indikator	Satuan	Tahun 2022			Status	Perangkat Daerah Penanggung Jawab
			Target	Realisasi s.d TW II	Tingkat Capaian s.d TW II (%)		
	permukaan baik BPJ Wilayah Purwodadi						Wilayah Purwodadi
	Persentase panjang jalan provinsi kondisi permukaan baik BPJ Wilayah Semarang	%	95,33	94,86	99,51		Balai Pengelolaan Jalan Wilayah Semarang
	Persentase panjang jalan provinsi kondisi permukaan baik BPJ Wilayah Surakarta	%	92,99	92,49	99,46		Balai Pengelolaan Jalan Wilayah Surakarta
	Persentase panjang jalan provinsi kondisi permukaan baik BPJ Wilayah Tegal	%	95,39	95,39	100		Balai Pengelolaan Jalan Wilayah Tegal
	Persentase panjang jalan provinsi kondisi permukaan baik BPJ Wilayah Wonosobo	%	91,52	91,52	100		Balai Pengelolaan Jalan Wilayah Wonosobo
	Persentase panjang jalan provinsi sesuai standar jalan kolektor baik Bidang Pelaksana Jalan Pembangunan Wilayah Barat	%	43,65	44,33	101,56		Bidang Pelaksana Jalan Wilayah Barat
	Persentase panjang jalan provinsi sesuai standar jalan kolektor baik Bidang Pelaksana Jalan Pembangunan Wilayah Timur	%	39,07	39,13	100,15		Bidang Pelaksana Jalan Wilayah Timur
	Persentase panjang jalan yang dileger	%	99,71	97,59	97,87		Bidang Rancang Bangun dan Pengawasan
	Persentase panjang jembatan provinsi kondisi baik BPJ Wilayah Cilacap	%	81,74	81,44	99,63		Balai Pengelolaan Jalan Wilayah Cilacap
	Persentase panjang jembatan provinsi kondisi baik BPJ Wilayah Magelang	%	91,89	91,58	99,66		Balai Pengelolaan Jalan Wilayah Magelang
	Persentase panjang jembatan provinsi	%	91,49	91,08	99,55		Balai Pengelolaan




Program Prioritas Pembangunan	Indikator	Satuan	Tahun 2022			Status	Perangkat Daerah Penanggung Jawab
			Target	Realisasi s.d TW II	Tingkat Capaian s.d TW II (%)		
	kondisi baik BPJ Wilayah Pati						Jalan Wilayah Pati
	Persentase panjang jembatan provinsi kondisi baik BPJ Wilayah Pekalongan	%	86,07	85,66	99,52		Balai Pengelolaan Jalan Wilayah Pekalongan
	Persentase panjang jembatan provinsi kondisi baik BPJ Wilayah Purwodadi	%	88,82	88,29	99,4		Balai Pengelolaan Jalan Wilayah Purwodadi
	Persentase panjang jembatan provinsi kondisi baik BPJ Wilayah Semarang	%	84,13	83,83	99,64		Balai Pengelolaan Jalan Wilayah Semarang
	Persentase panjang jembatan provinsi kondisi baik BPJ Wilayah Surakarta	%	92,66	91,97	99,26		Balai Pengelolaan Jalan Wilayah Surakarta.
	Persentase panjang jembatan provinsi kondisi baik BPJ Wilayah Tegal	%	84,24	83,94	99,64		Balai Pengelolaan Jalan Wilayah Tegal
	Persentase panjang jembatan provinsi kondisi baik BPJ Wilayah Wonosobo	%	92,92	92,57	99,62		Balai Pengelolaan Jalan Wilayah Wonosobo
	Persentase pemenuhan kebutuhan peralatan kebina margaan	%	85,32	57,06	66,88		Balai Pengujian dan Peralatan
	Persentase pengendalian mutu pelaksanaan jasa konstruksi	%	88,61	88,61	100		Balai Pengujian dan Peralatan
	Persentase perencanaan, pengawasan, dan pengadaan lahan yang mendukung penyelenggaraan jalan	%	100	25	25		Bidang Rancang Bangun dan Pengawasan
PROGRAM PENGEMBANGA N JASA KONSTRUKSI							

Program Prioritas Pembangunan	Indikator	Satuan	Tahun 2022			Status	Perangkat Daerah Penanggung Jawab
			Target	Realisasi s.d TW II	Tingkat Capaian s.d TW II (%)		
	Persentase fasilitasi bidang jasa konstruksi	%	100	0	0		Bidang Sarana Prasarana Pemukiman dan Bangunan Gedung
	Persentase jumlah tenaga bidang jasa konstruksi yang tersertifikasi	%	16,54	14,13	85,43		Balai Jasa Konstruksi
PROGRAM PENYELENGGA RAAN PENATAAN RUANG							
	Persentase Dokumen/ arahan pengembangan kewilayahan yang disusun	%	21,98	15,32	69,7		Bidang Penataan Ruang
	Persentase dokumen RTR Kabupaten/ Kota yang dievaluasi	%	60,14	53	88,13		Bidang Penataan Ruang
	Persentase Implementasi Indikasi Program Pemanfaatan Ruang	%	76,95	75,66	98,32		Bidang Penataan Ruang
	Persentase Pelaksanaan Pengendalian Pemanfaatan Ruang	%	75,13	74,24	98,82		Bidang Penataan Ruang
	Persentase pengawasan ruang di wilayah Balai PSDA Bengawan Solo	%	100	50	50		Balai PSDA Bengawan Solo
	Persentase pengawasan ruang di wilayah Balai PSDA Bodri Kuto	%	100	50	50		Balai PSDA Bodri Kuto
	Persentase pengawasan ruang di wilayah Balai PSDA Pemali Comal	%	100	51,5	51,5		Balai PSDA Pemali Comal
	Persentase pengawasan ruang di wilayah Balai PSDA Progo Bogowonto Luk Ulo	%	100	50	50		Balai PSDA Progo Bogowonto Luk Ulo
	Persentase pengawasan ruang di	%	100	50	50		Balai PSDA Serang Lusi Juana

Program Prioritas Pembangunan	Indikator	Satuan	Tahun 2022			Status	Perangkat Daerah Penanggung Jawab
			Target	Realisasi s.d TW II	Tingkat Capaian s.d TW II (%)		
	wilayah Balai PSDA Serang Lusi Juana						
	Persentase pengawasan ruang di wilayah Balai PSDA Serayu Citanduy	%	100	50	50		Balai PSDA Serayu Citanduy

Sumber: Bappeda Provinsi Jawa Tengah

Keterangan :

 : Tercapai $\geq 50\%$ Target Th. 2022  : Akan Tercapai $50\% \leq 25\%$ Target Th. 2022  :Perlu Upaya Keras $< 25\%$ Target Th. 2022 NA : Data Belum Tersedia




Kinerja penyelenggaran urusan pekerjaan umum dan penataan ruang ditunjukkan oleh capaian kinerja sebanyak 68 indikator kinerja. Dari 68 indikator kinerja tersebut terdapat 1 indikator yang tingkat ketercapaiannya dinilai masih dibawah 25 persen dari target yang ditetapkan yaitu persentase fasilitasi bidang jasa konstruksi dikarenakan sampai dengan triwulan II kegiatan fasilitasi jasa konstruksi belum dapat dilaksanakan.



4. Perumahan Rakyat dan Kawasan Permukiman

Kinerja penyelenggaran urusan Perumahan Rakyat Dan Kawasan Permukiman ditunjukkan oleh capaian indikator program sebagai berikut.

Tabel 2.6.




Capaian Kinerja Urusan Perumahan Rakyat dan Kawasan Permukiman

Program Prioritas Pembangunan	Indikator	Satuan	Tahun 2022			Status	Perangkat Daerah Penanggung Jawab
			Target	Realisasi s.d TW II	Tingkat Capaian s.d TW II (%)		
PROGRAM PENGEMBANGAN PERUMAHAN							
	Persentase rumah layak huni yang disediakan	%	7,39	4,63	62,65		Dinas Perumahan Rakyat dan Kawasan Pemukiman
	Persentase rumah tidak layak huni yang tertangani	%	11,84	10,51	88,77		Bidang Perumahan
PROGRAM KAWASAN PERMUKIMAN							
	Persentase kawasan permukiman kumuh yang tertangani	%	17,5	0	0		Bidang Kawasan Permukiman
PROGRAM PENINGKATAN PRASARANA,							

Program Prioritas Pembangunan	Indikator	Satuan	Tahun 2022			Status	Perangkat Daerah Penanggung Jawab
			Target	Realisasi s.d TW II	Tingkat Capaian s.d TW II (%)		
SARANA DAN UTILITAS UMUM (PSU)							
	Persentase luasan kawasan permukiman kumuh yang tertangani	%	23,37	24,12	103,21		Bidang Kawasan Pemukiman
PROGRAM PENINGKATAN PELAYANAN SERTIFIKASI, KUALIFIKASI, KLASIFIKASI, DAN REGISTRASI BIDANG PERUMAHAN DAN KAWASAN PERMUKIMAN							
	Persentase ketersediaan kebijakan, data, dan evaluasi kinerja perumahan rakyat dan kawasan permukiman	%	100	15,38	15,38		Bidang Keterpaduan Perumahan dan Kawasan Pemukiman

Sumber: Bappeda Provinsi Jawa Tengah

Keterangan :

 : Tercapai \geq 50% Target Th. 2022
 : Akan Tercapai $50\% \leq$ 25% Target Th. 2022
 :Perlu Upaya Keras < 25% Target Th. 2022
NA : Data Belum Tersedia







Kinerja penyelenggaraan urusan perumahan rakyat dan kawasan permukiman ditunjukkan oleh capaian 5 indikator kinerja dengan 2 indikator yang tingkat ketercapaiannya dinilai masih dibawah 25 persen dari target yang ditetapkan yaitu:


1. Persentase kawasan permukiman kumuh yang tertangani dikarenakan untuk perhitungan hasil dari penanganan kawasan kumuh dilakukan secara tahunan; Perhitungan realisasi dapat dilakukan setelah seluruh proses intervensi fisik penanganan kawasan permukiman kumuh selesai dilaksanakan sampai dengan akhir tahun 2022;
2. Persentase ketersediaan kebijakan, data, dan evaluasi kinerja perumahan rakyat dan kawasan permukiman dikarenakan untuk perhitungan indikator ini sejalan dengan proses penyusunan dokumen kebijakan, data, dan evaluasi yang dilakukan secara bertahap selama kurun waktu tahun 2022.

5. Ketentraman, Ketertiban Umum Dan Perlindungan Masyarakat

Kinerja penyelenggaraan urusan Ketentraman, Ketertiban Umum Dan Perlindungan Masyarakat ditunjukkan oleh capaian indikator kinerja program sebagai berikut.




Tabel 2.7.
Capaian Kinerja Urusan Ketentraman, Ketertiban Umum dan Perlindungan Masyarakat

Program Prioritas Pembangunan	Indikator	Satuan	Tahun 2022			Status	Perangkat Daerah Penanggung Jawab
			Target	Realisasi s.d TW II	Tingkat Capaian s.d TW II (%)		
PROGRAM PENINGKATAN KETENTERAMAN DAN KETERTIBAN UMUM							
	Persentase anggota Linmas Kabupaten/Kota yang meningkat kapasitasnya	%	0,06	0,04	66,67		Bidang Pembinaan Satuan Perlindungan Masyarakat
	Persentase masyarakat yang meningkat pemahaman dan kesadaran terhadap tramtibum	%	3,94	3,49	88,58		Bidang Pembinaan Masyarakat
	Persentase pelanggaran produk hukum daerah yang ditegakkan	%	100	82,27	82,27		Bidang Penegakan Produk Hukum Daerah
	Persentase Pemeliharaan Tramtibum Lintas Kabupaten/Kota di Jawa Tengah	%	100	100	100		Bidang Ketertiban Umum dan Ketentraman Masyarakat
PROGRAM PENANGGULANGAN BENCANA							
	Persentase pemenuhan logistik bencana	%	100	100	100		Sekretariat Badan Penanggulangan Bencana Daerah
	Persentase penanganan darurat kebencanaan	%	100	100	100		Bidang Penanganan Darurat
	Persentase penurunan risiko bencana	%	2	NA	NA	NA	Bidang Rehabilitasi dan Rekonstruksi

Program Prioritas Pembangunan	Indikator	Satuan	Tahun 2022			Status	Perangkat Daerah Penanggung Jawab
			Target	Realisasi s.d TW II	Tingkat Capaian s.d TW II (%)		
	Persentase rehab rekon pasca bencana	%	100	100	100		Bidang Logistik dan Peralatan

Sumber: Bappeda Provinsi Jawa Tengah

Keterangan :



 : Tercapai \geq 50% Target Th. 2022  : Akan Tercapai $50\% \leq$ 25% Target Th. 2022  :Perlu Upaya Keras < 25% Target Th. 2022 NA : Data Belum Tersedia








Kinerja penyelenggaraan urusan ketentraman, ketertiban umum dan perlindungan masyarakat ditunjukkan oleh capaian kinerja sebanyak 8 indikator kinerja dengan status 7 indikator yang tingkat ketercapaiannya dinilai lebih dari 50 persen dari target yang ditetapkan dan 1 indikator yang tingkat ketercapaiannya dinilai masih dibawah 25 persen dari target yang ditetapkan dikarenakan belum ada data yang dirilis.







6. Sosial








Kinerja penyelenggaraan urusan Sosial ditunjukkan oleh capaian indikator kinerja program sebagai berikut.








Tabel 2.8.
Capaian Kinerja Urusan Sosial







Program Prioritas Pembangunan	Indikator	Satuan	Tahun 2022			Status	Perangkat Daerah Penanggung Jawab
			Target	Realisasi s.d TW II	Tingkat Capaian s.d TW II (%)		
PROGRAM PEMBERDAYAAN SOSIAL							
	Persentase PSKS yang mendapatkan peningkatan kapasitas	%	25,74	20,14	78,24		Bidang Pemberdayaan Sosial
PROGRAM PENANGANAN WARGA NEGARA MIGRAN KORBAN TINDAK KEKERASAN							
	Persentase warga negara migran korban tindak kekerasan yang mnendapatkan penanganan	%	100	100	100		Bidang Perlindungan dan Jaminan Sosial

Program Prioritas Pembangunan	Indikator	Satuan	Tahun 2022			Status	Perangkat Daerah Penanggung Jawab
			Target	Realisasi s.d TW II	Tingkat Capaian s.d TW II (%)		
PROGRAM REHABILITASI SOSIAL							
	Persentase penanganan PPKS terlantar yang membutuhkan pelayanan dasar di dalam Panti	%	3,28	1,84	56,1		Bidang Rehabilitasi Sosial
	Persentase penanganan PPKS terlantar yang membutuhkan pelayanan dasar di dalam Panti Panti Pelayanan Sosial Wira Adhi Karya	%	0,14	0,13	92,86		Panti Pelayanan Sosial Wira Adhi Karya
	Persentase penanganan PPKS terlantar yang membutuhkan pelayanan dasar di dalam Panti Pelayanan Sosial Adi Yuswo	%	0,11	0,1	90,91		Panti Pelayanan Sosial Adi Yuswo
	Persentase penanganan PPKS terlantar yang membutuhkan pelayanan dasar di dalam Panti Pelayanan Sosial Bisma Upakara	%	0,11	0,1	90,91		Panti Pelayanan Sosial Bisma Upakara
	Persentase penanganan PPKS terlantar yang membutuhkan pelayanan dasar di dalam Panti Pelayanan Sosial Bojong Bata	%	0,18	0,16	88,89		Panti Pelayanan Sosial Bojong Bata
	Persentase penanganan PPKS terlantar yang membutuhkan pelayanan dasar di dalam Panti Pelayanan Sosial Cepiring	%	0,1	0,09	90		Panti Pelayanan Sosial Cepiring
	Persentase penanganan PPKS terlantar yang membutuhkan pelayanan dasar di	%	0,17	0,15	88,24		Panti Pelayanan Sosial Dewanata

Program Prioritas Pembangunan	Indikator	Satuan	Tahun 2022			Status	Perangkat Daerah Penanggung Jawab
			Target	Realisasi s.d TW II	Tingkat Capaian s.d TW II (%)		
	dalam Panti Pelayanan Sosial Dewanata						
	Persentase penanganan PPKS terlantar yang membutuhkan pelayanan dasar di dalam Panti Pelayanan Sosial Dharma Putera	%	0,14	0,12	85,71		Panti Pelayanan Sosial Dharma Putera
	Persentase penanganan PPKS terlantar yang membutuhkan pelayanan dasar di dalam Panti Pelayanan Sosial Kasih Mesra	%	0,06	0,05	83,33		Panti Pelayanan Sosial Kasih Mesra
	Persentase penanganan PPKS terlantar yang membutuhkan pelayanan dasar di dalam Panti Pelayanan Sosial Kumuda Putera Puteri	%	0,09	0,08	88,89		Panti Pelayanan Sosial Kumuda Putera Puteri
	Persentase penanganan PPKS terlantar yang membutuhkan pelayanan dasar di dalam Panti Pelayanan Sosial Mandiri	%	0,13	0,11	84,62		Panti Pelayanan Sosial Mandiri
	Persentase penanganan PPKS terlantar yang membutuhkan pelayanan dasar di dalam Panti Pelayanan Sosial Mardi utomo	%	0,12	0,11	91,67		Panti Pelayanan Sosial Mardi Utomo
	Persentase penanganan PPKS terlantar yang membutuhkan pelayanan dasar di dalam Panti Pelayanan Sosial Margo Widodo	%	0,18	0,16	88,89		Panti Pelayanan Sosial Margo Widodo




Program Prioritas Pembangunan	Indikator	Satuan	Tahun 2022			Status	Perangkat Daerah Penanggung Jawab
			Target	Realisasi s.d TW II	Tingkat Capaian s.d TW II (%)		
	Persentase penanganan PPKS terlantar yang membutuhkan pelayanan dasar di dalam Panti Pelayanan Sosial Ngudi Rahayu	%	0,17	0,15	88,24		Panti Pelayanan Sosial Ngudi Rahayu
	Persentase penanganan PPKS terlantar yang membutuhkan pelayanan dasar di dalam Panti Pelayanan Sosial Pamardi Utomo	%	0,06	0,05	83,33		Panti Pelayanan Sosial Pamardi Utomo
	Persentase penanganan PPKS terlantar yang membutuhkan pelayanan dasar di dalam Panti Pelayanan Sosial Pangrukti Mulyo	%	0,13	0,11	84,62		Panti Pelayanan Sosial Pangrukti Mulyo
	Persentase penanganan PPKS terlantar yang membutuhkan pelayanan dasar di dalam Panti Pelayanan Sosial Pendowo	%	0,08	0,07	87,50		Panti Pelayanan Sosial Pendowo
	Persentase penanganan PPKS terlantar yang membutuhkan pelayanan dasar di dalam Panti Pelayanan Sosial Penganthi	%	0,13	0,11	84,62		Panti Pelayanan Sosial Penganthi
	Persentase penanganan PPKS terlantar yang membutuhkan pelayanan dasar di dalam Panti Pelayanan Sosial Potroyudan	%	0,12	0,10	83,33		Panti Pelayanan Sosial Potroyudan
	Persentase penanganan PPKS terlantar yang membutuhkan pelayanan dasar di dalam Panti	%	0,22	0,20	90,91		Panti Pelayanan Sosial Raharjo

Program Prioritas Pembangunan	Indikator	Satuan	Tahun 2022			Status	Perangkat Daerah Penanggung Jawab
			Target	Realisasi s.d TW II	Tingkat Capaian s.d TW II (%)		
	Pelayanan Sosial Raharjo						
	Persentase penanganan PPKS terlantar yang membutuhkan pelayanan dasar di dalam Panti Pelayanan Sosial Samekto Karti	%	0,14	0,13	92,86		Panti Pelayanan Sosial Samekto Karti
	Persentase penanganan PPKS terlantar yang membutuhkan pelayanan dasar di dalam Panti Pelayanan Sosial Sudagaran	%	0,07	0,06	85,71		Panti Pelayanan Sosial Sudagaran
	Persentase penanganan PPKS terlantar yang membutuhkan pelayanan dasar di dalam Panti Pelayanan Sosial Suko Mulyo	%	0,07	0,06	85,71		Panti Pelayanan Sosial Suko Mulyo
	Persentase penanganan PPKS terlantar yang membutuhkan pelayanan dasar di dalam Panti Pelayanan Sosial Taruna Yodha	%	0,18	0,16	88,89		Panti Pelayanan Sosial Taruna Yodha
	Persentase penanganan PPKS terlantar yang membutuhkan pelayanan dasar di dalam Panti Pelayanan Sosial Tawangmangu	%	0,06	0,05	83,33		Panti Pelayanan Sosial Tawangmangu
	Persentase penanganan PPKS terlantar yang membutuhkan pelayanan dasar di dalam Panti Pelayanan Sosial Turusgede	%	0,11	0,10	90,91		Panti Pelayanan Sosial Turusgede
	Persentase penanganan PPKS terlantar yang membutuhkan	%	0,17	0,15	88,24		Panti Pelayanan Sosial

Program Prioritas Pembangunan	Indikator	Satuan	Tahun 2022			Status	Perangkat Daerah Penanggung Jawab
			Target	Realisasi s.d TW II	Tingkat Capaian s.d TW II (%)		
	elayanan dasar di dalam Panti Pelayanan Sosial Wanodyatama						Wanodyatama
	Persentase penanganan PPKS terlantar yang membutuhkan pelayanan dasar di dalam Panti Pelayanan Sosial Woro Wiloso	%	0,1	0,09	90,00		Panti Pelayanan Sosial Woro Wiloso
PROGRAM PERLINDUNGAN DAN JAMINAN SOSIAL							
	Persentase fakir miskin yang mendapatkan penanganan	%	0,23	0,12	52,17		Bidang Penanganan Fakir Miskin
	Persentase PPKS yang mendapatkan Perlindungan dan Jaminan Sosial	%	1,46	0,73	50		Bidang Perlindungan dan Jaminan Sosial
	Persentase Rekomendasi Pengangkatan Anak yang diterbitkan	%	100	50	50		Bidang Rehabilitasi Sosial
PROGRAM PENANGANAN BENCANA							
	Persentase korban Bencana Alam dan Sosial yang mendapatkan penanganan	%	100	100	100		Bidang Perlindungan dan Jaminan Sosial
PROGRAM PENGELOLAAN TAMAN MAKAM PAHLAWAN							
	Persentase Taman Makam Pahlawan Nasional Provinsi yang dikelola	%	100	50	50		Bidang Pemberdayaan Sosial

Sumber: Bappeda Provinsi Jawa Tengah

Keterangan :

 : Tercapai $\geq 50\%$ Target Th. 2022
 : Akan Tercapai $50\% \leq 25\%$ Target Th. 2022
 :Perlu Upaya Keras < 25% Target Th. 2022
NA : Data Belum Tersedia






Kinerja penyelenggaraan urusan sosial ditunjukkan oleh capaian kinerja sebanyak 35 indikator kinerja yang tingkat ketercapaiannya dinilai lebih dari 50 persen dari target yang ditetapkan.










B. Urusan Wajib Non Pelayanan Dasar




1. Tenaga Kerja

Kinerja penyelenggaraan urusan Tenaga kerja ditunjukkan oleh capaian indikator kinerja program sebagai berikut.

Tabel 2.9.
Capaian Kinerja Urusan Tenaga Kerja




Program Prioritas Pembangunan	Indikator	Satuan	Tahun 2022			Status	Perangkat Daerah Penanggung Jawab
			Target	Realisasi s.d TW II	Tingkat Capaian s.d TW II (%)		
PROGRAM PERENCANAAN TENAGA KERJA							
	Persentase kabupaten/kota yang menyusun Rencana Tenaga Kerja Yang Dilakukan Pembinaan	%	28,57	14,29	50,02		Sekretariat
PROGRAM PELATIHAN KERJA DAN PRODUKTIVITAS TENAGA KERJA							
	Persentase kenaikan lembaga pelatihan yang terakreditasi	%	3,25	2,5	76,92		Bidang Pelatihan Kerja dan Produktivitas LATTAS
	Persentase kenaikan pencari kerja dan tenaga kerja yang memiliki sertifikat kompetensi	%	5,68	3	52,82		Bidang Pelatihan Kerja dan Produktivitas LATTAS
	Persentase kenaikan pencari kerja yang memiliki sertifikat pelatihan berbasis kompetensi di bidang industri	%	0	1	100		Balai Latihan Kerja Cilacap Kelas A
	Persentase kenaikan pencari kerja yang memiliki sertifikat pelatihan berbasis kompetensi di bidang jasa, bahasa asing, budaya dasar dan pekerja migran	%	0	6,5	100		Balai Latihan Kerja Semarang 1 Kelas A

Program Prioritas Pembangunan	Indikator	Satuan	Tahun 2022			Status	Perangkat Daerah Penanggung Jawab
			Target	Realisasi s.d TW II	Tingkat Capaian s.d TW II (%)		
	Persentase kenaikan pencari kerja yang memiliki sertifikat pelatihan berbasis kompetensi di bidang pertanian	%	0	4	100		Balai Pelatihan Kerja dan Transmigrasi Kelas A
	Persentase kenaikan perusahaan yang menerapkan peningkatan produktivitas	%	29,39	10	34,03		Bidang Pelatihan Kerja dan Produktivitas LATTAS
	Persentase kenaikan tenaga kerja tersertifikasi	%	0,74	0,5	67,57		Bidang Pelatihan Kerja dan Produktivitas LATTAS
	Persentase kenaikan tenaga kerja yg dilatih peningkatan produktivitas dan atau kewirausahaan	%	0	2,5	100		Balai Latihan Kerja Semarang 2 Kelas A
PROGRAM PENEMPATAN TENAGA KERJA							
	Persentase peningkatan pencari kerja yang di tempatkan di sektor formal	%	24,24	52,42	216,25		Bidang Penempatan Tenaga Kerja dan Transmigrasi PENTA
	Persentase peningkatan penyerapan tenaga kerja baru disektor Informal	%	0	30,25	100		Bidang Penempatan Tenaga Kerja dan Transmigrasi PENTA
PROGRAM HUBUNGAN INDUSTRIAL							
	Persentase pekerja buruh yang menjadi peserta BPJS Ketenagakerjaan	%	87,56	80	91,37		Dinas Tenaga Kerja dan Transmigrasi
	Persentase Peningkatan Jumlah LKS Bipartit yang terbentuk	%	46,62	48,45	103,93		Bidang Hubungan Industrial dan Jaminan Sosial HI JAMSOS
	Persentase penyelesaian	%	90,56	60,33	66,62		Balai Pelayanan Penyelesaian

Program Prioritas Pembangunan	Indikator	Satuan	Tahun 2022			Status	Perangkat Daerah Penanggung Jawab
			Target	Realisasi s.d TW II	Tingkat Capaian s.d TW II (%)		
	perselisihan hubungan industrial						Perselisihan Tenaga Kerja Kelas A
	Persentase perusahaan yang menyusun dan melaksanakan struktur dan skala upah	%	16,11	8,5	52,76		Bidang Hubungan Industrial dan Jaminan Sosial HI JAMSOS
PROGRAM PENGAWASAN KETENAGAKERJAAN							
	Persentase peningkatan perusahaan memiliki kategori baik dalam penerapan K3	%	0	24,76	100		Balai Keselamatan Kerja Kelas A
	Persentase perusahaan yang menerapkan peraturan perundangan bidang ketenagakerjaan	%	0	36,75	100		Bidang Pengawasan Ketenagakerjaan WASNAKER

Sumber: Bappeda Provinsi Jawa Tengah

Keterangan :

 : Tercapai $\geq 50\%$ Target Th. 2022
 : Akan Tercapai $50\% \leq$ 25% Target Th. 2022
 :Perlu Upaya Keras < 25% Target Th. 2022
NA : Data Belum Tersedia






Kinerja penyelenggaran urusan tenaga kerja ditunjukkan oleh capaian kinerja sebanyak 18 indikator kinerja yang tingkat ketercapaiannya dinilai lebih dari 50 persen dari target yang ditetapkan.






2. Pemberdayaan Perempuan dan Perlindungan Anak

Kinerja penyelenggaran urusan Pemberdayaan Perempuan dan Perlindungan Anak ditunjukkan oleh capaian indikator kinerja program sebagai berikut.

Tabel 2.10.




Capaian Kinerja Urusan Pemberdayaan Perempuan Dan Perlindungan Anak

Program Prioritas Pembangunan	Indikator	Satuan	Tahun 2022			Status	Perangkat Daerah Penanggung Jawab
			Target	Realisasi s.d TW II	Tingkat Capaian s.d TW II (%)		
PROGRAM PENGARUSUTAMAAN GENDER DAN PEMBERDAYAAN PEREMPUAN							
	Persentase Partisipasi perempuan dalam bidang pembangunan	Per 100.000	6,42	10,4	161,99		Bidang Kualitas Hidup dan Perlindungan Perempuan
PROGRAM PERLINDUNGAN PEREMPUAN							
	Persentase kabupaten/kota yg sudah melaksanakan pendataan kekerasan perempuan secara berjejaring	%	15	20	133,33		Bidang Data dan Partisipasi Masyarakat
	Rasio korban kekerasan terhadap perempuan	Per 100.000	5,7	0,79	186,14		Bidang Kualitas Hidup dan Perlindungan Perempuan
PROGRAM PENINGKATAN KUALITAS KELUARGA							
	Persentase penyelenggaraan program kualitas keluarga berbasis gender	%	35	63,88	182,51		Dinas Pemberdayaan Perempuan, Perlindungan Anak, Pengendalian Penduduk Dan Keluarga Berencana
	Persentase penyelenggaraan program kualitas keluarga berbasis pemenuhan hak anak	%	35	63,88	182,51		Bidang Pemenuhan Hak dan Perlindungan Anak

Program Prioritas Pembangunan	Indikator	Satuan	Tahun 2022			Status	Perangkat Daerah Penanggung Jawab
			Target	Realisasi s.d TW II	Tingkat Capaian s.d TW II (%)		
PROGRAM PENGELOLAAN SISTEM DATA GENDER DAN ANAK							
	Persentase keterisian indikator oleh Kabupaten/Kota dan OPD Provinsi pada aplikasi Sistem Informasi Gender dan Anak (SIGA) Provinsi	%	15	20	133,33		Bidang Data dan Partisipasi Masyarakat
PROGRAM PEMENUHAN HAK ANAK (PHA)							
	Persentase Kabupaten /Kota menuju Layak Anak Minimal Tingkat Pratama	%	94,28	100	106,07		Bidang Pemenuhan Hak dan Perlindungan Anak
	Persentase Keterisian indikator Kabupaten/kota Layak Anak (KLA)	%	20	10	50		Bidang Data dan Partisipasi Masyarakat
PROGRAM PERLINDUNGAN KHUSUS ANAK							
	Persentase kabupaten/kota yg sudah melaksanakan pendataan kekerasan anak secara berjejing	%	15	10	66,67		Bidang Data dan Partisipasi Masyarakat
	Rasio korban kekerasan terhadap anak	Per 100.000	12,46	1,23	190,13		Bidang Pemenuhan Hak dan Perlindungan Anak

Sumber: Bappeda Provinsi Jawa Tengah

Keterangan :





 : Tercapai $\geq 50\%$ Target Th. 2022  : Akan Tercapai $50\% \leq 25\%$ Target Th. 2022  :Perlu Upaya Keras $< 25\%$ Target Th. 2022 NA : Data Belum Tersedia


Kinerja penyelenggaraan urusan pemberdayaan perempuan dan perlindungan anak ditunjukkan oleh capaian kinerja sebanyak 10 indikator kinerja yang tingkat ketercapaiannya dinilai lebih dari 50 persen dari target yang ditetapkan.

3. Pangan

Kinerja penyelenggaraan urusan Pangan ditunjukkan oleh capaian indikator kinerja program sebagai berikut.




Tabel 2.11.
Capaian Kinerja Urusan Pangan

Program Prioritas Pembangunan	Indikator	Satuan	Tahun 2022			Status	Perangkat Daerah Penanggung Jawab
			Target	Realisasi s.d TW II	Tingkat Capaian s.d TW II (%)		
PROGRAM PENINGKATAN DIVERSIFIKASI DAN KETAHANAN PANGAN MASYARAKAT							
	Angka Konsumsi Beras	kg/kapita/tahun	92,3	88,3	104,53		Bidang Konsumsi dan Pengendalian Pangan
	CV harga pangan strategis (beras)	%	4,9	0,56	875		Bidang Distribusi dan Cadangan Pangan
	Ketersediaan Energi Pangan beragam dan berkualitas	kkal/kapita/hari	3731	NA	NA	NA	Bidang Ketersediaan dan Kerawanan Pangan
	Rasio cadangan pangan terhadap kebutuhan pangan	Ton	0,61	2,41	395,08		Bidang Distribusi dan Cadangan Pangan
PROGRAM PENANGANAN KERAWANAN PANGAN							
	Prosentase penurunan daerah rawan pangan	%	1	NA	NA	NA	Bidang Ketersediaan dan Kerawanan Pangan
PROGRAM PENGAWASAN KEAMANAN PANGAN							
	Persentase PSAT yang memenuhi syarat keamanan dan mutu pangan	%	80	85,71	107,14		Bidang Keamanan Pangan

Program Prioritas Pembangunan	Indikator	Satuan	Tahun 2022			Status	Perangkat Daerah Penanggung Jawab
			Target	Realisasi s.d TW II	Tingkat Capaian s.d TW II (%)		
	Prosentase rekomendasi Jaminan Mutu dan Keamanan Pangan	%	80	92,86	116,08		Balai Peningkatan Mutu dan Keamanan Pangan

Sumber: Bappeda Provinsi Jawa Tengah

Keterangan :

 : Tercapai \geq 50% Target Th. 2022  : Akan Tercapai $50\% \leq$ 25% Target Th. 2022  :Perlu Upaya Keras < 25% Target Th. 2022 NA : Data Belum Tersedia


Kinerja penyelenggaraan urusan pangan ditunjukkan oleh capaian kinerja sebanyak 7 indikator kinerja yaitu sebagai berikut:



1. Sebanyak 5 indikator tingkat ketercapaiannya dinilai lebih dari 50 persen dari target yang ditetapkan, dan
2. Sebanyak 2 indikator belum dapat dilakukan pengukuran dikarenakan belum ada data yaitu:
 - a. Ketersediaan Energi Pangan beragam dan berkualitas dikarenakan menunggu angka yang ditetapkan oleh Susenas;
 - b. Prosentase penurunan daerah rawan pangan dikarenakan indikator tersebut dapat dihitung di akhir tahun 2022.

4. Pertanian

Kinerja penyelenggaraan urusan Pertanian ditunjukkan oleh capaian indikator kinerja program sebagai berikut.




Tabel 2.12.
Capaian Kinerja Urusan Pertanian

Program Prioritas Pembangunan	Indikator	Satuan	Tahun 2022			Status	Perangkat Daerah Penanggung Jawab
			Target	Realisasi s.d TW II	Tingkat Capaian s.d TW II (%)		
PROGRAM PENGADAAN TANAH UNTUK KEPENTINGAN UMUM							
	Persentase pengadaan tanah bagi pembangunan untuk kepentingan umum	%	100	447,76	447,76		Bidang Pertanian
PROGRAM PENYELESAIAN SENGKETA TANAH GARAPAN							

Program Prioritas Pembangunan	Indikator	Satuan	Tahun 2022			Status	Perangkat Daerah Penanggung Jawab
			Target	Realisasi s.d TW II	Tingkat Capaian s.d TW II (%)		
	Persentase permasalahan pertanahan yang tertangani	%	100	1,22	1,22		Bidang Pertanahan
PROGRAM REDISTRIBUSI TANAH DAN GANTI KERUGIAN TANAH KELEBIHAN MAKSIMUM DAN TANAH ABSENTEE							
	Persentase pelaksanaan reforma agraria	%	100	152,89	152,89		Bidang Pertanahan

Sumber: Bappeda Provinsi Jawa Tengah

Keterangan :


 : Tercapai $\geq 50\%$ Target Th. 2022  : Akan Tercapai $50\% \leq 25\%$ Target Th. 2022  :Perlu Upaya Keras $< 25\%$ Target Th. 2022 NA : Data Belum Tersedia






Kinerja penyelenggaran urusan pertanahan ditunjukkan oleh capaian kinerja sebanyak 3 indikator kinerja, dengan 1 indikator yang tingkat ketercapaiannya masih dibawah 25 persen yaitu persentase permasalahan pertanahan yang tertangani. Capaian indikator tersebut dikarenakan untuk perhitungan realisasinya sejalan dengan tahapan dan proses pelaksanaan sertifikasi atas bidang tanah LP2B dan TKD yang dilakukan oleh BPN bersama pemerintah desa.





5. Lingkungan Hidup





Kinerja penyelenggaran urusan Lingkungan Hidup ditunjukkan oleh capaian indikator kinerja program sebagai berikut.

Tabel 2.13.
Capaian Kinerja Urusan Lingkungan Hidup

Program Prioritas Pembangunan	Indikator	Satuan	Tahun 2022			Status	Perangkat Daerah Penanggung Jawab
			Target	Realisasi s.d TW II	Tingkat Capaian s.d TW II (%)		
PROGRAM PERENCANAAN LINGKUNGAN HIDUP							
	Persentase dokumen perencanaan Lingkungan Hidup yang disusun	%	100	20	20		Bidang Penataan, Pengkajian Dampak dan Pengembangan Kapasitas




Program Prioritas Pembangunan	Indikator	Satuan	Tahun 2022			Status	Perangkat Daerah Penanggung Jawab
			Target	Realisasi s.d TW II	Tingkat Capaian s.d TW II (%)		
							Lingkungan Hidup
PROGRAM PENGENDALIAN PENCEMARAN DAN/ATAU KERUSAKAN LINGKUNGAN HIDUP							
	Persentase kabupaten/kota yang meningkat kualitas udara	%	8,57	8,57	100		Bidang Pengelolaan Sampah, Limbah B3 dan Pengendalian Pencemaran Lingkungan Hidup
	Persentase pemantauan kualitas udara ambien	%	100	63,50	63,50		Balai Pengujian Dan Laboratorium Lingkungan Hidup Kelas A
	Persentase pengujian kualitas air	%	100	23,04	23,04		Balai Pengujian Dan Laboratorium Lingkungan Hidup Kelas A
	Persentase sungai yang meningkat kualitasnya	%	10	10	100		Bidang Pengelolaan Sampah, Limbah B3 dan Pengendalian Pencemaran Lingkungan Hidup
PROGRAM PENGELOLAAN KEANEKARAGAMAN HAYATI (KEHATI)							
	Persentase lokasi pelestarian kehati yang ditangani	%	1,91	0	0		Bidang Pengelolaan Sampah, Limbah B3 dan Pengendalian

Program Prioritas Pembangunan	Indikator	Satuan	Tahun 2022			Status	Perangkat Daerah Penanggung Jawab
			Target	Realisasi s.d TW II	Tingkat Capaian s.d TW II (%)		
							Pencemaran Lingkungan Hidup
	Persentase lokasi pelestarian kehati yang ditangani di Kebun Raya Baturraden	%	0,14	0,05	35,71		Balai Kebun Raya Baturraden Kelas B
PROGRAM PEMBINAAN DAN PENGAWASAN TERHADAP IZIN LINGKUNGAN DAN IZIN PERLINDUNGAN DAN PENGELOLAAN LINGKUNGAN HIDUP (PPLH)							
	Persentase ketaatan pelaku usaha terhadap ijin lingkungan	%	74,87	35,57	47,50		Bidang Penyuluhan, Penegakan Hukum Lingkungan Hidup dan Perlindungan Hutan
	Persentase rekomendasi lingkungan hidup	%	100	33,33	33,33		Bidang Penataan, Pengkajian Dampak dan Pengembangan Kapasitas Lingkungan Hidup
PROGRAM PENINGKATAN PENDIDIKAN, PELATIHAN DAN PENYULUHAN LINGKUNGAN HIDUP UNTUK MASYARAKAT							
	Persentase kabupaten/kota yang jumlah kader Lingkungan Hidup meningkat kapasitasnya	%	17,14	0	0		Bidang Pengelolaan Sampah, Limbah B3 dan Pengendalian Pencemaran Lingkungan Hidup

Program Prioritas Pembangunan	Indikator	Satuan	Tahun 2022			Status	Perangkat Daerah Penanggung Jawab
			Target	Realisasi s.d TW II	Tingkat Capaian s.d TW II (%)		
	Persentase lembaga/kelompok yang ditingkatkan kapasitasnya	%	50	25	50		Bidang Penyuluhan, Penegakan Hukum Lingkungan Hidup dan Perlindungan Hutan
	Persentase pelaku Lingkungan Hidup yang meningkat kepeduliannya	%	100	55,91	55,91		Bidang Penataan, Pengkajian Dampak dan Pengembangan Kapasitas Lingkungan Hidup
PROGRAM PENANGANAN PENGADUAN LINGKUNGAN HIDUP							
	Persentase pengaduan yang ditangani	%	100	100	100		Bidang Penyuluhan, Penegakan Hukum Lingkungan Hidup dan Perlindungan Hutan
PROGRAM PENGELOLAAN PERSAMPAHAN							
	Persentase sampah yang dikelola	%	80	46,94	58,68		Bidang Pengelolaan Sampah, Limbah B3 dan Pengendalian Pencemaran Lingkungan Hidup

Sumber: Bappeda Provinsi Jawa Tengah

Keterangan :

 : Tercapai $\geq 50\%$ Target Th. 2022  : Akan Tercapai $50\% \leq 25\%$ Target Th. 2022  :Perlu Upaya Keras < 25% Target Th. 2022 NA : Data Belum Tersedia

Kinerja penyelenggaraan urusan lingkungan hidup ditunjukkan oleh capaian kinerja sebanyak 15 indikator kinerja dengan 4 indikator yang tingkat ketercapaiannya dibawah 25 persen yaitu:

1. Persentase lokasi pelestarian kehati yang ditangani dikarenakan kegiatan penanganan RTH berupa fasilitasi pemberian dan penanaman bibit yang mempertimbangkan masa tanam pada lokasi dan waktu yang tepat;




2. Persentase kabupaten/kota yang jumlah kader Lingkungan Hidup meningkat kapasitasnya dikarenakan sampai dengan triwulan II kegiatan peningkatan kapasitas tersebut belum dilaksanakan;
3. Persentase dokumen perencanaan Lingkungan Hidup yang disusun dikarenakan perhitungan realisasinya sejalan dengan proses penyelesaian penyusunan dokumen lingkungan hidup sampai dengan akhir tahun yaitu dokumen Perda RPPLH (Triwulan IV), dokumen IKLH (Triwulan IV), dokumen D3T air (Triwulan III), 1 Dokumen Perdes (Triwulan III);
4. Persentase pengujian kualitas air dikarenakan pemantauan dan pengujian kualitas air dikarenakan pelaksanaan pengujian disesuaikan dengan musim kemarau dan musim hujan yang jatuh pada triwulan 3 dan 4.

6. Administrasi Kependudukan dan Catatan Sipil

Kinerja penyelenggaraan urusan Administrasi Kependudukan dan Pencatatan Sipil ditunjukkan oleh capaian indikator kinerja program sebagai berikut.




Tabel 2.14.

Capaian Kinerja Urusan Administrasi Kependudukan dan Pencatatan Sipil

Program Prioritas Pembangunan	Indikator	Satuan	Tahun 2022			Status	Perangkat Daerah Penanggung Jawab
			Target	Realisasi s.d TW II	Tingkat Capaian s.d TW II (%)		
PROGRAM PENDAFTARAN PENDUDUK							
	Persentase Kab/Kota yg seluruh penduduk wajib KTP terfasilitasi perekaman KTP-el	%	95	0	0		Bidang Fasilitasi Layanan Adminduk
PROGRAM PENCATATAN SIPIL							
	Persentase Kab/Kota di Jawa Tengah yang kepemilikan dokumen Akta Kelahiran usia 0-17 diatas 95%	%	92	0	0		Bidang Fasilitasi Layanan Adminduk
PROGRAM PENGELOLAAN INFORMASI ADMINISTRASI KEPENDUDUKAN							
	Persentase institusi yang melaksanakan kerjasama pemanfaatan data kependudukan	%	75	75	100		Bidang Fasilitasi Layanan Adminduk

Sumber: Bappeda Provinsi Jawa Tengah

Keterangan :

 : Tercapai \geq 50% Target Th. 2022
  : Akan Tercapai $50\% \leq$ 25% Target Th. 2022
  :Perlu Upaya Keras < 25% Target Th. 2022
 NA : Data Belum Tersedia






Kinerja penyelenggaraan urusan administrasi kependudukan dan pencatatan sipil ditunjukkan oleh capaian kinerja sebanyak 3 indikator kinerja, dengan 2 indikator yang tingkat ketercapaiannya masih dibawah 25 persen. Indikator tersebut adalah persentase kabupaten/kota yang seluruh penduduk wajib KTP terfasilitasi perekaman KTP-el, dan persentase kabupaten/kota di Jawa Tengah yang kepemilikan dokumen Akta Kelahiran usia 0-17 diatas 95%. Hal ini dikarenakan Data Kependudukan Bersih (DKB) masih belum diterbitkan oleh Kementerian Dalam Negeri, yang merupakan imbas dari perubahan sistem menjadi SIAK terpusat sejak tahun 2022.




7. Pemberdayaan Masyarakat dan Desa

Kinerja penyelenggaraan urusan Pemberdayaan Masyarakat dan Desa ditunjukkan oleh capaian indikator kinerja program sebagai berikut.

Tabel 2.15.




Capaian Kinerja Urusan Pemberdayaan Masyarakat dan Desa

Program Prioritas Pembangunan	Indikator	Satuan	Tahun 2022			Status	Perangkat Daerah Penanggung Jawab
			Target	Realisasi s.d TW II	Tingkat Capaian s.d TW II (%)		
PROGRAM PENATAAN DESA							
	Persentase desa yang memiliki Satgas pelestarian dan pengembangan adat istiadat dan sosial budaya masyarakat	%	87,01	0	0		Bidang Penataan Desa
PROGRAM PENINGKATAN KERJASAMA DESA							
	Persentase pengembangan kawasan perdesaan	%	86	108	125,58		Bidang Pengembangan dan Kerjasama Desa
PROGRAM ADMINISTRASI PEMERINTAHAN DESA							
	Persentase anggota BPD yang meningkat kapasitasnya	%	2,85	15,42	541,05		Bidang Administrasi Pemerintahan Desa
	Persentase Desa dengan Sistem Informasi Desa	%	14,61	34,04	232,99		Bidang Administrasi Pemerintahan Desa
	Persentase rekomendasi Gubernur terhadap permohonan	%	100	100	100		Bidang Administrasi

Program Prioritas Pembangunan	Indikator	Satuan	Tahun 2022			Status	Perangkat Daerah Penanggung Jawab
			Target	Realisasi s.d TW II	Tingkat Capaian s.d TW II (%)		
	persetujuan tukar-menukar tanah kas desa untuk kepentingan umum						Pemerintahan Desa
	Presentase fasilitasi regulasi daerah yang berkaitan dengan Desa	%	100	100	100		Bidang Administrasi Pemerintahan Desa
PROGRAM PEMBERDAYAAN LEMBAGAN LEMBAGAN KEMASYARAKATAN, LEMBAGAN ADAT DAN MASYARAKAT HUKUM ADAT							
	Persentase Desa yang telah memiliki BUMDesa	%	63,16	77,01	121,94		Bidang Pemberdayaan Masyarakat Desa
	Persentase lembaga kemasyarakatan yang meningkat kapasitasnya	%	2,62	2,85	108,78		Bidang Pemberdayaan Masyarakat Desa

Sumber: Bappeda Provinsi Jawa Tengah

Keterangan :

 : Tercapai \geq 50% Target Th. 2022
 : Akan Tercapai $50\% \leq$ 25% Target Th. 2022
 :Perlu Upaya Keras < 25% Target Th. 2022
NA : Data Belum Tersedia

Kinerja penyelenggaraan urusan pemberdayaan masyarakat dan desa ditunjukkan oleh capaian kinerja sebanyak 8 indikator kinerja, dengan 1 indikator kinerja yang tingkat ketercapaiannya masih dibawah 25 persen dari target yang ditetapkan. Indikator tersebut adalah persentase desa yang memiliki satgas pelestarian dan pengembangan adat istiadat dan sosial budaya masyarakat yang dikarenakan sampai dengan triwulan II kegiatan pengembangan adat istiadat dan sosia budaya masyarakat belum terlaksana. Sementara itu sebanyak 5 indikator sampai dengan triwulan II tingkat ketercapaiannya lebih dari 50 persen, yaitu:

1. Persentase pengembangan kawasan perdesaan, yang dikarenakan adanya percepatan pembentukan kawasan perdesaan di beberapa kabupaten yang menjadi mandat kebijakan di masing-masing kabupaten;
2. Persentase anggota BPD yang meningkat kapasitasnya, yang dikarenakan sampai dengan triwulan II sudah terlaksana bintek untuk anggota BPD dengan metode pertemuan daring;
3. Persentase Desa dengan Sistem Informasi Desa, hal ini dikarenakan penguatan koordinasi dengan Diskominfo dilakukan untuk implementasi SID di daerah, juga dilakukan koordinasi langsung ke daerah sehingga mempercepat proses

pemecahan masalah di daerah;





4. Persentase Desa yang telah memiliki BUMDesa, hal ini dikarenakan sampai dengan triwulan II telah dilaksanakan fasilitasi kepada BUMDesa melalui bintek;
5. Persentase lembaga kemasyarakatan yang meningkat kapasitasnya, hal ini dikarenakan adanya perubahan metode pelaksanaan kegiatan yang semula dilaksanakan di provinsi menjadi pelaksanaan di masing-masing lokasi kegiatan.




8. Pengendalian Penduduk dan Keluarga Berencana

Kinerja penyelenggaraan urusan Pengendalian Penduduk dan Keluarga Berencana ditunjukkan oleh capaian indikator kinerja program sebagai berikut.

Tabel 2.16.




Capaian Kinerja Urusan Pengendalian Penduduk dan Keluarga Berencana

Program Prioritas Pembangunan	Indikator	Satuan	Tahun 2022			Status	Perangkat Daerah Penanggung Jawab
			Target	Realisasi s.d TW II	Tingkat Capaian s.d TW II (%)		
PROGRAM PENGENDALIAN PENDUDUK							
	Persentase kabupaten/kota dalam pendataan angka pemakaian kontrasepsi (CPR)	%	25	25	100		Bidang Data dan Partisipasi Masyarakat
	Persentase Pemerintah Daerah yang menyusun GDPK (Grand Desain Pembangunan Kependudukan) 5 Bidang	%	19,44	41,66	214,3		Bidang Pengendalian Penduduk dan Keluarga Sejahtera
PROGRAM PEMBINAAN KELUARGA BERENCANA (KB)							
	Persentase pengguna kontrasepsi jangka panjang (MKJP)	%	29,5	25,29	85,73		Bidang Keluarga Berencana, Advokasi, dan KIE
	Unmeetneed KB	%	12,89	14,29	89,14		Bidang Keluarga Berencana, Advokasi, dan KIE

Program Prioritas Pembangunan	Indikator	Satuan	Tahun 2022			Status	Perangkat Daerah Penanggung Jawab
			Target	Realisasi s.d TW II	Tingkat Capaian s.d TW II (%)		
PROGRAM PEMBERDAYAAN DAN PENINGKATAN KELUARGA SEJAHTERA (KS)							Dinas Pemberdayaan Perempuan, Perlindungan Anak, Pengendalian Penduduk Dan Keluarga Berencana
	Persentase kelompok tribina yang aktif melaporkan Kegiatan	%	96,25	79,86	82,97		Bidang Pengendalian Penduduk dan Keluarga Sejahtera
	Persentase Keterisian indikator Indeks Pembangunan Keluarga di kabupaten/kota	%	25	25	100		Bidang Data dan Partisipasi Masyarakat
	Persentase UPPKA yang aktif melaporkan kegiatan	%	90,5	112,61	124,43		Bidang Pengendalian Penduduk dan Keluarga Sejahtera

Sumber: Bappeda Provinsi Jawa Tengah

Keterangan :

 : Tercapai $\geq 50\%$ Target Th. 2022  : Akan Tercapai $50\% \leq 25\%$ Target Th. 2022  :Perlu Upaya Keras $< 25\%$ Target Th. 2022 NA : Data Belum Tersedia









Kinerja penyelenggaraan urusan pengendalian penduduk dan keluarga berencana ditunjukkan oleh capaian kinerja sebanyak 7 indikator kinerja yang tingkat ketercapaiannya dinilai lebih dari 50 persen dari target yang ditetapkan.








9. Perhubungan









Kinerja penyelenggaraan urusan Perhubungan ditunjukkan oleh capaian indikator kinerja program sebagai berikut.


Tabel 2.17.
Capaian Kinerja Urusan Perhubungan

Program Prioritas Pembangunan	Indikator	Satuan	Tahun 2022			Status	Perangkat Daerah Penanggung Jawab
			Target	Realisasi s.d TW II	Tingkat Capaian s.d TW II (%)		
PROGRAM PENYELENGGARAAN LALU LINTAS DAN							

Program Prioritas Pembangunan	Indikator	Satuan	Tahun 2022			Status	Perangkat Daerah Penanggung Jawab
			Target	Realisasi s.d TW II	Tingkat Capaian s.d TW II (%)		
ANGKUTAN JALAN (LLAJ)							
	Persentase angkutan umum AKDP sesuai SPM	%	5,03	5,14	102,19		Bidang Angkutan Jalan
	Persentase bus angkutan umum / massal berbasis aglomerasi di kawasan strategis yang beroperasi	%	31,92	31,92	100		Balai Transportasi Jawa Tengah
	Persentase Fasilitas pembangunan infrastruktur transportasi strategis	%	58,33	41,67	71,44		Bidang Jaringan Transportasi dan Perkeretaapian
	Persentase fasilitas perlengkapan jalan terpasang	%	24,48	25,62	104,66		Bidang Lalu Lintas
	Persentase jumlah Abdi Yasa dan Pelajar Pelopor yang memenuhi Passing Grade pemahaman keselamatan jalan	%	8,67	3,89	44,87		Bidang Lalu Lintas
	Persentase pembaharuan izin AKDP yang berbadan hukum Balai Pengelola Sarana dan Prasarana Perhubungan Wilayah III Kelas A	%	49,91	50,55	101,28		Balai Pengelola Sarana Prasarana Perhubungan Wilayah III Kelas A
	Persentase pembaharuan izin AKDP yang berbadan hukum Balai Pengelola Sarana dan Prasarana Perhubungan Wilayah II Kelas B	%	40,88	41,9	102,5		Balai Pengelola Sarana dan Prasarana Perhubungan Wilayah II Kelas B
	Persentase pembaharuan izin AKDP yang berbadan hukum Balai Pengelola Sarana dan Prasarana Perhubungan Wilayah I Kelas A	%	50,97	52	102,02		Balai Pengelola Sarana dan Prasarana Perhubungan Wilayah I Kelas A




Program Prioritas Pembangunan	Indikator	Satuan	Tahun 2022			Status	Perangkat Daerah Penanggung Jawab
			Target	Realisasi s.d TW II	Tingkat Capaian s.d TW II (%)		
	Persentase pembaharuan izin AKDP yang berbadan hukum Balai Pengelola Sarana dan Prasarana Perhubungan Wilayah IV Kelas A	%	78,71	79,53	101,04		Balai Pengelola Sarana dan Prasarana Perhubungan Wilayah IV Kelas A
	Persentase pembaharuan izin AKDP yang berbadan hukum Balai Pengelola Sarana dan Prasarana Perhubungan Wilayah VI Kelas A	%	82,72	83,85	101,37		Balai Pengelola Sarana Prasarana Perhubungan Wilayah VI Kelas A
	Persentase pembaharuan izin AKDP yang berbadan hukum Balai Pengelola Sarana dan Prasarana Perhubungan Wilayah V Kelas B	%	65,49	66,12	100,96		Balai Pengelola Sarana dan Prasarana Perhubungan Wilayah V Kelas B
	Persentase penumpang angkutan umum pada masa Angkutan Lebaran, Natal dan Tahun Baru	%	87,65	86,75	98,97		Bidang Angkutan Jalan
	Persentase Rehabilitasi Daerah Rawan Kecelakaan Balai Pengelola Sarana dan Prasarana Perhubungan Wilayah III Kelas A	%	43,75	43,75	100		Balai Pengelola Sarana dan Prasarana Perhubungan Wilayah III Kelas A
	Persentase Rehabilitasi Daerah Rawan Kecelakaan Balai Pengelola Sarana dan Prasarana Perhubungan Wilayah II Kelas B	%	35	40	114,29		Balai Pengelola Sarana dan Prasarana Perhubungan Wilayah II Kelas B
	Persentase Rehabilitasi Daerah Rawan Kecelakaan Balai Pengelola Sarana dan Prasarana Perhubungan Wilayah I Kelas A	%	21,88	25	114,26		Balai Pengelola Sarana dan Prasarana Perhubungan Wilayah I Kelas A

Program Prioritas Pembangunan	Indikator	Satuan	Tahun 2022			Status	Perangkat Daerah Penanggung Jawab
			Target	Realisasi s.d TW II	Tingkat Capaian s.d TW II (%)		
	Persentase Rehabilitasi Daerah Rawan Kecelakaan Balai Pengelola Sarana dan Prasarana Perhubungan Wilayah IV Kelas A	%	19,23	23,08	120,02		Balai Pengelola Sarana Prasarana Perhubungan Wilayah IV Kelas A
	Persentase Rehabilitasi Daerah Rawan Kecelakaan Balai Pengelola Sarana dan Prasarana Perhubungan Wilayah VI Kelas A	%	20,69	24,14	116,67		Balai Pengelola Sarana dan Prasarana Perhubungan Wilayah VI Kelas A
	Persentase Rehabilitasi Daerah Rawan Kecelakaan Balai Pengelola Sarana dan Prasarana Perhubungan Wilayah V Kelas B	%	53,85	53,85	100		Balai Pengelola Sarana dan Prasarana Perhubungan Wilayah V Kelas B
	Persentase terminal bus tipe B sesuai standar pelayanan	%	21,62	21,88	101,2		Bidang Jaringan Transportasi dan Perkeretaapian
	Persentase trayek angkutan aglomerasi dan perintis	%	28,57	28,57	100		Bidang Angkutan Jalan
PROGRAM PENGELOLAAN PELAYARAN							
	Persentase fasilitas keselamatan pelayaran terpasang	%	37,5	25	66,67		Bidang Pelayaran
	Persentase penumpang angkutan laut dari dan ke Karimunjawa	%	66,96	65,68	98,09		Balai Transportasi Jawa Tengah
	Persentase perusahaan angkutan laut dan jasa terkait angkutan di perairan yang berijin	%	47,01	48,13	102,38		Bidang Pelayaran
PROGRAM PENGELOLAAN							

Program Prioritas Pembangunan	Indikator	Satuan	Tahun 2022			Status	Perangkat Daerah Penanggung Jawab
			Target	Realisasi s.d TW II	Tingkat Capaian s.d TW II (%)		
PERKERETAAPIAN							
	Persentase fasilitas keselamatan jalan terpasang di perlintasan sebidang Kereta Api	%	15,73	15,73	100		Bidang Jaringan Transportasi dan Perkeretaapi an

Sumber: Bappeda Provinsi Jawa Tengah

Keterangan :

 : Tercapai \geq 50% Target Th. 2022  : Akan Tercapai $50\% \leq$ 25% Target Th. 2022  :Perlu Upaya Keras < 25% Target Th. 2022 NA : Data Belum Tersedia




Kinerja penyelenggaraan urusan perhubungan ditunjukkan oleh capaian kinerja 24 indikator yang tingkat ketercapaiannya dinilai lebih dari 50 persen dari target yang ditetapkan.


10. Komunikasi dan Informatika

Kinerja penyelenggaraan urusan Komunikasi dan Informatika ditunjukkan oleh capaian indikator kinerja program sebagai berikut.

Tabel 2.18.




Capaian Kinerja Urusan Komunikasi dan Informatika

Program Prioritas Pembangunan	Indikator	Satuan	Tahun 2022			Status	Perangkat Daerah Penanggung Jawab
			Target	Realisasi s.d TW II	Tingkat Capaian s.d TW II (%)		
PROGRAM PENGELOLAAN INFORMASI DAN KOMUNIKASI PUBLIK							
	Nilai Survei Kepuasan Komunikasi Publik	%	78	77	98,72		Bidang Informasi dan Komunikasi Publik
	Persentase badan publik yang terbuka	%	92	86	93,48		Bidang Statistik
PROGRAM PENGELOLAAN APLIKASI INFORMATIKA							
	Persentase Aplikasi yang Diintegrasikan	%	70	65	92,86		Bidang E-Government

Program Prioritas Pembangunan	Indikator	Satuan	Tahun 2022			Status	Perangkat Daerah Penanggung Jawab
			Target	Realisasi s.d TW II	Tingkat Capaian s.d TW II (%)		
	Persentase Ketersediaan Infrastruktur Tehnologi Informasi dan Komunikasi	%	70	60	85,71		Bidang Teknologi Informasi dan Komunikasi

Sumber: Bappeda Provinsi Jawa Tengah

Keterangan :




 : Tercapai \geq 50% Target Th. 2022  : Akan Tercapai $50\% \leq$ 25% Target Th. 2022  :Perlu Upaya Keras < 25% Target Th. 2022 NA : Data Belum Tersedia




Kinerja penyelenggaran urusan komunikasi dan informatika ditunjukkan oleh capaian kinerja 4 indikator yang tingkat ketercapaiannya dinilai lebih dari 50 persen dari target yang ditetapkan.

11. Koperasi dan UKM

Kinerja penyelenggaran urusan Koperasi dan UKM ditunjukkan oleh capaian indikator kinerja program sebagai berikut.




Tabel 2.19.
Capaian Kinerja Urusan Koperasi dan UKM

Program Prioritas Pembangunan	Indikator	Satuan	Tahun 2022			Status	Perangkat Daerah Penanggung Jawab
			Target	Realisasi s.d TW II	Tingkat Capaian s.d TW II (%)		
PROGRAM PENGAWASAN DAN PEMERIKSAAN KOPERASI							
	Persentase Jumlah Koperasi Aktif Provinsi	%	66	74,45	112,8		Bidang Pengawasan
PROGRAM PENILAIAN KESEHATAN KSP/USP KOPERASI							
	Persentase Jml KSP/KSPPS Prov dng Kategori Sehat	%	23,5	7,2	30,64		Bidang Pengawasan
PROGRAM PENDIDIKAN DAN LATIHAN PERKOPERASIAN							
	Persentase SDM KUMKM yang terampil	%	82	98	119,51		Balai Pelatihan Koperasi, Usaha Kecil

Program Prioritas Pembangunan	Indikator	Satuan	Tahun 2022			Status	Perangkat Daerah Penanggung Jawab
			Target	Realisasi s.d TW II	Tingkat Capaian s.d TW II (%)		
PROGRAM PEMBERDAYAAN DAN PERLINDUNGAN KOPERASI							
	Persentase Koperasi Provinsi yang berkualitas	%	18	21,17	117,61		Bidang Kelembagaan
PROGRAM PEMBERDAYAAN USAHA MENENGAH, USAHA KECIL, DAN USAHA MIKRO (UMKM)							
	Persentase Usaha Mikro menuju kecil	%	12,59	34,58	274,66		Bidang Restrukturisasi dan Pembiayaan
PROGRAM PENGEMBANGAN UMKM							
	Persentase Usaha Kecil menuju Menengah	%	23	25,37	110,3		Bidang Bina Usaha

Sumber: Bappeda Provinsi Jawa Tengah

Keterangan :







 : Tercapai \geq 50% Target Th. 2022  : Akan Tercapai $50\% \leq$ 25% Target Th. 2022  :Perlu Upaya Keras < 25% Target Th. 2022 NA : Data Belum Tersedia

Kinerja penyelenggaraan urusan koperasi dan UKM ditunjukkan oleh capaian kinerja 6 indikator dengan 5 indikator yang tingkat ketercapaiannya dinilai lebih dari 50 persen dari target yang ditetapkan, dan 1 indikator yang tingkat ketercapaiannya dinilai antara 25-50 persen dari target yang ditetapkan. Satu indikator tersebut adalah persentase jumlah KSP/KSPPS Provinsi dengan Kategori Sehat, yang dikarenakan sampai dengan triwulan II belum semua KSP/KSPPS provinsi dilakukan penilaian untuk mendapatkan predikat kategori sehat.

12. Penanaman Modal

Kinerja penyelenggaraan urusan penanaman modal ditunjukkan oleh capaian indikator kinerja program sebagai berikut.




Tabel 2.20.
Capaian Kinerja Urusan Penanaman Modal

Program Prioritas Pembangunan	Indikator	Satuan	Tahun 2022			Status	Perangkat Daerah Penanggung Jawab
			Target	Realisasi s.d TW II	Tingkat Capaian s.d TW II (%)		
PROGRAM PENGEMBANGAN IKLIM PENANAMAN MODAL							
	Persentase perencanaan dan pengembangan penanaman modal yang dipromosikan	%	100	25	25		Bidang Perencanaan dan Pengembangan
PROGRAM PROMOSI PENANAMAN MODAL							
	Rasio Izin Usaha terhadap kepeminatan penanaman modal	%	8	4,49	56,18		Bidang Promosi PM
	Rasio realisasi kemitraan usaha terhadap kepeminatan kemitraan Usaha	%	20	14,29	71,43		Bidang Promosi PM
PROGRAM PELAYANAN PENANAMAN MODAL							
	Persentase Pemenuhan Standar Pelayanan	%	92	100	108,7		Bidang Pengaduan dan Peningkatan Layanan
	Persentase Penyelesaian pengaduan masyarakat	%	100	100	100		Bidang Pengaduan dan Peningkatan Layanan
	Persentase Penyelesaian Perizinan sesuai Standar Pelayanan	%	94	98,86	105,17		Bidang Pelayanan Perizinan
PROGRAM PENGENDALIAN PELAKSANAAN PENANAMAN MODAL							

Program Prioritas Pembangunan	Indikator	Satuan	Tahun 2022			Status	Perangkat Daerah Penanggung Jawab
			Target	Realisasi s.d TW II	Tingkat Capaian s.d TW II (%)		
	Persentase realisasi proyek penanaman modal	%	15	5,83	38,87		Bidang Pengawasan dan Pengendalian PM
PROGRAM PENGELOLAAN DATA DAN SISTEM INFORMASI PENANAMAN MODAL							
	Persentase pemanfaatan sistem informasi penanaman modal dan perizinan	%	80	54,00	67,50		Bidang Pengelolaan Data dan Informasi

Sumber: Bappeda Provinsi Jawa Tengah

Keterangan :

 : Tercapai $\geq 50\%$ Target Th. 2022
 : Akan Tercapai $50\% \leq 25\%$ Target Th. 2022
 :Perlu Upaya Keras $< 25\%$ Target Th. 2022
NA : Data Belum Tersedia



Kinerja penyelenggaraan urusan penanaman modal ditunjukkan oleh capaian kinerja sebanyak 8 indikator dengan 5 indikator yang tingkat ketercapaiannya dinilai lebih dari 50 persen dari target yang ditetapkan, dan 3 indikator yang tingkat ketercapaiannya dinilai antara 25-50 persen dari target yang ditetapkan.




13. Kepemudaan dan Olahraga

Kinerja penyelenggaraan urusan kepemudaan dan olahraga ditunjukkan oleh capaian indikator kinerja program sebagai berikut.

Tabel 2.21.




Capaian Kinerja Urusan Kepemudaan dan Olah Raga

Program Prioritas Pembangunan	Indikator	Satuan	Tahun 2022			Status	Perangkat Daerah Penanggung Jawab
			Target	Realisasi s.d TW II	Tingkat Capaian s.d TW II (%)		
PROGRAM PENGEMBANGAN KAPASITAS DAYA SAING KEPEMUDAAN							
	Persentase capaian kapasitas kepemudaan	%	64,06	24,51	38,26		Bidang Kepemudaan
	Persentase capaian kemandirian ekonomi pemuda	%	13,04	2,72	20,85		Bidang Kepemudaan

Program Prioritas Pembangunan	Indikator	Satuan	Tahun 2022			Status	Perangkat Daerah Penanggung Jawab
			Target	Realisasi s.d TW II	Tingkat Capaian s.d TW II (%)		
PROGRAM PENGEMBANGAN DAYA SAING KEOLAHRAAGAN							
	Persentase atlet PPLOP yang berprestasi	%	13,89	4,65	33,47		Balai Pemusatan Pendidikan dan Latihan Olahraga Pelajar Kelas A
	Persentase peningkatan prestasi olahraga	%	43,33	12,75	29,42		Bidang Keolahragaan
	Persentase sarpras olahraga dalam kondisi baik	%	100	3,15	3,15		Balai Pemusatan Pendidikan dan Latihan Olahraga Pelajar Kelas A

Sumber: Bappeda Provinsi Jawa Tengah

Keterangan :

 : Tercapai \geq 50% Target Th. 2022
 : Akan Tercapai $50\% \leq$ 25% Target Th. 2022
 :Perlu Upaya Keras < 25% Target Th. 2022
NA : Data Belum Tersedia

Kinerja penyelenggaraan urusan kepemudaan dan olahraga ditunjukkan oleh capaian kinerja sebanyak 5 indikator dengan 3 indikator yang tingkat ketercapaiannya dinilai antara 25-50 persen dari target yang ditetapkan, dan 2 indikator yang tingkat ketercapaiannya dinilai masih dibawah 25 persen dari target yang ditetapkan.

Tiga indikator yang tingkat ketercapaiannya antara 25-50 persen dari target yaitu:

1. persentase capaian kapasitas kepemudaan, yang perhitungan realisasinya dilakukan secara tahunan di triwulan IV;
2. persentase atlet PPLOP yang berprestasi, yang perhitungan realisasinya sejalan dengan pelaksanaan kejuaraan olahraga yang dilaksanakan pada triwulan III dan IV;
3. persentase peningkatan prestasi olahraga, yang perhitungan realisasinya sejalan dengan pelaksanaan kejuaraan olahraga yang dilaksanakan pada triwulan III dan IV.

Adapun dua indikator yang tingkat ketercapainnya masih di bawah 25 persen dari target yaitu:


1. persentase capaian kemandirian ekonomi pemuda, yang disebabkan perhitungan indikator tersebut dilakukan di akhir tahun.
2. persentase sarpras olahraga dalam kondisi baik, hal ini disebabkan sampai dengan triwulan II tahap pembangunan/renovasi Stadion Jatidiri baru sampai

pada penyelesaian proses administrasi, sehingga perlu percepatan penyelesaian target pembangunan sesuai dengan jadwal yang telah ditetapkan sampai akhir tahun 2022.

14. Statistik




Kinerja penyelenggaraan urusan statistik ditunjukkan oleh capaian indikator kinerja program sebagai berikut.

Tabel 2.22.
Capaian Kinerja Urusan Statistik

Program Prioritas Pembangunan	Indikator	Satuan	Tahun 2022			Status	Perangkat Daerah Penanggung Jawab
			Target	Realisasi s.d TW II	Tingkat Capaian s.d TW II (%)		
PROGRAM PENYELENGGA RAAN STATISTIK SEKTORAL							
	Persentase Ketersediaan data sektoral	%	95	89	93,68		Bidang Statistik

Sumber: Bappeda Provinsi Jawa Tengah

Keterangan :


 : Tercapai $\geq 50\%$ Target Th. 2022  : Akan Tercapai $50\% \leq 25\%$ Target Th. 2022  :Perlu Upaya Keras $< 25\%$ Target Th. 2022 NA : Data Belum Tersedia

Kinerja penyelenggaraan urusan statistik ditunjukkan oleh capaian kinerja sebanyak 1 indikator yang tingkat ketercapaiannya dinilai lebih dari 50 persen dari target yang ditetapkan.

15. Persandian

Kinerja penyelenggaraan urusan persandian ditunjukkan oleh capaian indikator kinerja program sebagai berikut.




Tabel 2.23.
Capaian Kinerja Urusan Persandian

Program Prioritas Pembangunan	Indikator	Satuan	Tahun 2022			Status	Perangkat Daerah Penanggung Jawab
			Target	Realisasi s.d TW II	Tingkat Capaian s.d TW II (%)		
PROGRAM PENYELENGGA RAAN PERSANDIAN UNTUK PENGAMANAN INFORMASI							
	Persentase Perangkat Daerah (PD) memiliki Keamanan Informasi > 80	%	66,67	58	87		Bidang Persandian dan

Program Prioritas Pembangunan	Indikator	Satuan	Tahun 2022			Status	Perangkat Daerah Penanggung Jawab
			Target	Realisasi s.d TW II	Tingkat Capaian s.d TW II (%)		
							Keamanan Informasi

Sumber: Bappeda Provinsi Jawa Tengah

Keterangan :





 : Tercapai \geq 50% Target Th. 2022
  : Akan Tercapai $50\% \leq$ 25% Target Th. 2022
  : Perlu Upaya Keras $<$ 25% Target Th. 2022
 NA : Data Belum Tersedia

Kinerja penyelenggaraan urusan persandian ditunjukkan oleh capaian kinerja sebanyak 1 indikator yang tingkat ketercapaiannya dinilai lebih dari 50 persen dari target yang ditetapkan.

16. Kebudayaan

Kinerja penyelenggaraan urusan Kebudayaan ditunjukkan oleh capaian indikator kinerja program sebagai berikut.




Tabel 2.24.
Capaian Kinerja Urusan Kebudayaan

Program Prioritas Pembangunan	Indikator	Satuan	Tahun 2022			Status	Perangkat Daerah Penanggung Jawab
			Target	Realisasi s.d TW II	Tingkat Capaian s.d TW II (%)		
PROGRAM PENGEMBANGAN KEBUDAYAAN							
	Persentase seni budaya Kabupaten/Kota yang terfasilitasi	%	88,75	85,71	96,57		Taman Budaya Jawa Tengah Kelas A
	Presentase ragam budaya terlayani	%	2,9	0,75	25,86		Bidang Pembinaan Kebudayaan
PROGRAM PENGEMBANGAN KESENIAN TRADISIONAL							
	Presentase jenis seni tradisi terlayani	%	6,2	6	96,77		Bidang Pembinaan Kebudayaan
PROGRAM PEMBINAAN SEJARAH							
	Persentase sumber belajar berbasis budaya	%	1,6	0	0		Bidang Pembinaan Kebudayaan
PROGRAM PELESTARIAN DAN							

Program Prioritas Pembangunan	Indikator	Satuan	Tahun 2022			Status	Perangkat Daerah Penanggung Jawab
			Target	Realisasi s.d TW II	Tingkat Capaian s.d TW II (%)		
PENGELOLAAN CAGAR BUDAYA							
	Persentase status cagar budaya	%	19,9	22,25	111,81		Bidang Pembinaan Kebudayaan
PROGRAM PENGELOLAAN PERMUSEUMAN							
	Survei Kepuasan Pengunjung Museum	Angka	89,15	89,6	100,5		Museum Jawa Tengah Ranggawarsita Kelas A

Sumber: Bappeda Provinsi Jawa Tengah

Keterangan :



 : Tercapai \geq 50% Target Th. 2022  : Akan Tercapai $50\% \leq$ 25% Target Th. 2022  :Perlu Upaya Keras < 25% Target Th. 2022 NA : Data Belum Tersedia

Kinerja penyelenggaraan urusan kebudayaan ditunjukkan oleh capaian kinerja sebanyak 6 indikator dengan 4 indikator yang tingkat ketercapaiannya dinilai lebih dari 50 persen dari target yang ditetapkan, 1 indikator yang tingkat ketercapaiannya dinilai antara 25-50 persen dari target yang ditetapkan, dan 1 indikator yang tingkat ketercapaiannya dinilai kurang dari 25 persen dari target yang ditetapkan. Satu indikator tersebut yaitu persentase sumber belajar berbasis budaya yang dikarenakan sampai dengan triwulan II kegiatan yang mendukung indikator tersebut belum dilaksanakan.

17. Perpustakaan

Kinerja penyelenggaraan urusan perpustakaan ditunjukkan oleh capaian indikator kinerja program sebagai berikut.

Tabel 2.25.
Capaian Kinerja Urusan Perpustakaan

Program Prioritas Pembangunan	Indikator	Satuan	Tahun 2022			Status	Perangkat Daerah Penanggung Jawab
			Target	Realisasi s.d TW II	Tingkat Capaian s.d TW II (%)		
PROGRAM PEMBINAAN PERPUSTAKAAN							
	Persentase Ketersediaan Bahan Pustaka	%	85,18	67,05	78,72		Bidang Pengelolaan Perpustakaan
	Persentase peningkatan cakupan layanan	%	80	70	87,5		Bidang Pengelolaan

Program Prioritas Pembangunan	Indikator	Satuan	Tahun 2022			Status	Perangkat Daerah Penanggung Jawab
			Target	Realisasi s.d TW II	Tingkat Capaian s.d TW II (%)		
	perpustakaan provinsi						Perpustakaan
	Persentase Peningkatan Kompetensi SDM Perpustakaan	%	80	59,82	74,78	●	Bidang Pengembangan Perpustakaan
	Persentase Perluasan Jejaring Kemitraan	%	80	73,33	91,66	●	Bidang Pengembangan Perpustakaan

Sumber: Bappeda Provinsi Jawa Tengah

Keterangan :

● : Tercapai \geq 50% Target Th. 2022 ▲ : Akan Tercapai $50\% \leq$ 25% Target Th. 2022 ▼ : Perlu Upaya Keras < 25% Target Th. 2022 NA : Data Belum Tersedia

Kinerja penyelenggaran urusan perpustakaan ditunjukkan oleh capaian kinerja sebanyak 4 indikator yang tingkat ketercapaiannya dinilai lebih dari 50 persen dari target yang ditetapkan.

18. Kearsipan

Kinerja penyelenggaran urusan kearsipan ditunjukkan oleh capaian indikator kinerja program sebagai berikut.




Tabel 2.26.
Capaian Kinerja Urusan Kearsipan

Program Prioritas Pembangunan	Indikator	Satuan	Tahun 2022			Status	Perangkat Daerah Penanggung Jawab
			Target	Realisasi s.d TW II	Tingkat Capaian s.d TW II (%)		
PROGRAM PENGELOLAAN ARSIP							
	Persentase pengelolaan arsip yang diselamatkan	%	79	74,23	93,96	●	Bidang Pengelolaan dan Pelestarian Arsip
	Persentase Peningkatan Pengunjung Arsip	%	92,78	84,21	90,76	●	Bidang Layanan dan Pemanfaatan Arsip
	Persentase perangkat daerah yang tertib arsip	%	85	85,11	100,13	●	Bidang Pembinaan, Pengembangan dan

Program Prioritas Pembangunan	Indikator	Satuan	Tahun 2022			Status	Perangkat Daerah Penanggung Jawab
			Target	Realisasi s.d TW II	Tingkat Capaian s.d TW II (%)		
							Pengawasan Kearsipan

Sumber: Bappeda Provinsi Jawa Tengah

Keterangan :

 : Tercapai $\geq 50\%$ Target Th. 2022
  : Akan Tercapai $50\% \leq 25\%$ Target Th. 2022
  :Perlu Upaya Keras $< 25\%$ Target Th. 2022
 NA : Data Belum Tersedia

Kinerja penyelenggaraan urusan kearsipan ditunjukkan oleh capaian kinerja sebanyak 3 indikator yang tingkat ketercapaiannya dinilai lebih dari 50 persen dari target yang ditetapkan.




C. Urusan Pilihan









1. Perikanan dan Kelautan











Kinerja penyelenggaraan urusan Kelautan dan Perikanan ditunjukkan oleh capaian indikator kinerja program sebagai berikut.








Tabel 2.27.




Capaian Kinerja Kelautan dan Perikanan

Program Prioritas Pembangunan	Indikator	Satuan	Tahun 2022			Status	Perangkat Daerah Penanggung Jawab
			Target	Realisasi s.d TW II	Tingkat Capaian s.d TW II (%)		
PROGRAM PENGELOLAAN KELAUTAN, PESISIR DAN PULAU-PULAU KECIL							Dinas Kelautan dan Perikanan
	Persentase Kawasan Konservasi yang ditata menuju pengelolaan yang efektif	%	2,5	0	0		Bidang Kelautan dan Pulau-pulau Kecil
	Persentase Peningkatan Luas Kawasan Mangrove yang direhabilitasi tahun sebelumnya	%	1	0,5	50		Kantor Cabang Dinas Kelautan Wilayah Barat Kelas A
	Persentase Peningkatan Luas Kawasan Mangrove yang direhabilitasi tahun sebelumnya	%	1	0,25	25		Kantor Cabang Dinas Kelautan Wilayah Selatan Kelas A

Program Prioritas Pembangunan	Indikator	Satuan	Tahun 2022			Status	Perangkat Daerah Penanggung Jawab
			Target	Realisasi s.d TW II	Tingkat Capaian s.d TW II (%)		
	Persentase Peningkatan Luas Kawasan Mangrove yang direhabilitasi tahun sebelumnya	%	0,5	0	0		Kantor Cabang Dinas Kelautan Wilayah Timur Kelas A
	Persentase Peningkatan Pemberdayaan Perempuan dan Taruna Pesisir	%	5	0	0		Bidang Kelautan dan Pulau-pulau Kecil
	Persentase Peningkatan Produksi Garam	%	0,1	0	0		Bidang Kelautan dan Pulau-pulau Kecil
	Persentase Peningkatan Verifikasi Perizinan Unit Usaha	%	1	0,25	25		Kantor Cabang Dinas Kelautan Wilayah Barat Kelas A
	Persentase Peningkatan Verifikasi Perizinan Unit Usaha	%	1	0,25	25		Kantor Cabang Dinas Kelautan Wilayah Selatan Kelas A
	Persentase Peningkatan Verifikasi Perizinan Unit Usaha	%	1	0,5	50		Kantor Cabang Dinas Kelautan Wilayah Timur Kelas A
PROGRAM PENGELOLAAN PERIKANAN TANGKAP							Dinas Kelautan dan Perikanan
	Persentase ketercapaian pelayanan kepelabuhanan	%	100	50	50		Pelabuhan Perikanan Pantai Tegalsari Kelas A
	Persentase ketercapaian pelayanan kepelabuhanan	%	100	90	90		Pelabuhan Perikanan Pantai Asemdayong Kelas B




Program Prioritas Pembangunan	Indikator	Satuan	Tahun 2022			Status	Perangkat Daerah Penanggung Jawab
			Target	Realisasi s.d TW II	Tingkat Capaian s.d TW II (%)		
	Persentase ketercapaian pelayanan kepelabuhanan	%	63,64	31,82	50		Pelabuhan Perikanan Pantai Karimunjawa Kelas B
	Persentase ketercapaian pelayanan kepelabuhanan	%	72,73	72,73	100		Pelabuhan Perikanan Pantai Wonokerto Kelas B
	Persentase ketercapaian pelayanan kepelabuhanan	%	72,73	51,51	70,82		Pelabuhan Perikanan Pantai Tawang Kelas B
	Persentase ketercapaian pelayanan kepelabuhanan	%	90,91	70	77		Pelabuhan Perikanan Pantai Klidanglor Kelas A
	Persentase ketercapaian pelayanan kepelabuhanan	%	90,91	81,82	90		Pelabuhan Perikanan Pantai Morodemak Kelas A
	Persentase ketercapaian pelayanan kepelabuhanan	%	90,91	50	55		Pelabuhan Perikanan Pantai Bajomulyo Kelas A
	Persentase ketercapaian pelayanan kepelabuhanan	%	90,91	90,91	100		Pelabuhan Perikanan Pantai Tasikagung Kelas A
	Persentase ketercapaian pelayanan kepelabuhanan	%	90,91	30	33		Pelabuhan Perikanan Pantai Lohgending Kelas A
	Persentase ketercapaian pelayanan kepelabuhanan	%	100	50	50		Pelabuhan Perikanan Pantai Larangan Kelas B
	Persentase Pertumbuhan Produksi Perikanan Tangkap	%	0,1	0,03	30		Bidang Perikanan Tangkap

Program Prioritas Pembangunan	Indikator	Satuan	Tahun 2022			Status	Perangkat Daerah Penanggung Jawab
			Target	Realisasi s.d TW II	Tingkat Capaian s.d TW II (%)		
PROGRAM PENGELOLAAN PERIKANAN BUDIDAYA							Dinas Kelautan dan Perikanan
	Persentase Penanganan Kasus Hama Penyakit Ikan	%	100	50	50		Balai Laboratorium Pengujian Kesehatan Ikan dan Lingkungan Kelas A
	Persentase Peningkatan Produksi Benih	%	2	1,1	55		Balai Budidaya Ikan Air Payau dan Laut Kelas A
	Persentase Pertumbuhan Produksi Budidaya	%	0,2	0,05	25		Bidang Usaha dan Pengembang an Komoditas
PROGRAM PENGAWASAN SUMBER DAYA KELAUTAN DAN PERIKANAN							Dinas Kelautan dan Perikanan
	Persentase penanganan kasus pelaku usaha kelautan perikanan terhadap ketentuan peraturan perundang undangan yang berlaku di sektor perikanan	%	72	29	40,28		Bidang Pengawasan Sumberdaya Kelautan dan Perikanan
	Persentase penurunan jumlah kasus pelanggaran sektor kelautan dan perikanan	%	2	2	100		Kantor Cabang Dinas Kelautan Wilayah Barat Kelas A
	Persentase penurunan jumlah kasus pelanggaran sektor kelautan dan perikanan	%	2	0	100		Kantor Cabang Dinas Kelautan Wilayah Selatan Kelas A
	Persentase penurunan jumlah kasus pelanggaran	%	2	1,9	105,96		Kantor Cabang Dinas Kelautan Wilayah

Program Prioritas Pembangunan	Indikator	Satuan	Tahun 2022			Status	Perangkat Daerah Penanggung Jawab
			Target	Realisasi s.d TW II	Tingkat Capaian s.d TW II (%)		
	sektor kelautan dan perikanan						Timur Kelas A
	Persentase peran aktif kelompok masyarakat pengawas dalam pengawasan sdkp	%	40	20	50		Bidang Pengawasan Sumberdaya Kelautan dan Perikanan
PROGRAM PENGOLAHAN DAN PEMASARAN HASIL PERIKANAN							Dinas Kelautan dan Perikanan
	Persentase peningkatan dokumen kelayakan mutu	%	2	2	100		Balai Pengujian Mutu Hasil Perikanan Kelas A
	Persentase Peningkatan Produksi Hasil Olahan Ikan	%	2	0	0		Bidang Usaha dan Pengembangan Komoditas

Sumber: Bappeda Provinsi Jawa Tengah

Keterangan :

 : Tercapai $\geq 50\%$ Target Th. 2022
 : Akan Tercapai $50\% \leq$ 25% Target Th. 2022
 :Perlu Upaya Keras < 25% Target Th. 2022
NA : Data Belum Tersedia

Berdasarkan tabel capaian kinerja diatas, dari 31 target indikator kinerja Urusan Kelautan dan Perikanan terdapat 18 indikator yang tingkat ketercapaiannya dinilai lebih dari 50 persen dari target yang ditetapkan, 8 indikator yang tingkat ketercapaiannya dinilai antara 25-50 persen dari target yang ditetapkan, dan 5 indikator yang tingkat ketercapaiannya dinilai kurang dari 25 persen dari target yang ditetapkan. Indikator yang masih perlu didorong percepatannya yaitu:

1. Persentase Kawasan Konservasi yang ditata menuju pengelolaan yang efektif, dikarenakan penetapan kawasan konservasi memasuki tahap persetujuan oleh Gubernur. Pengelolaan kawasan konservasi yang berupa monitoring status kawasan, penataan batas kawasan dan FGD Review Pengelolaan Ujungnegero direncanakan pelaksanaan pada triwulan III;
2. Persentase Peningkatan Luas Kawasan Mangrove yang direhabilitasi tahun sebelumnya di Cabang Dinas Kelautan Wilayah Timur Kelas A, dikarenakan pelaksanaan penanaman mangrove baru akan dilaksanakan pada triwulan III.
3. Persentase Peningkatan Pemberdayaan Perempuan dan Taruna Pesisir, dikarenakan upaya peningkatan pemberdayaan masyarakat pesisir dijadwalkan pelaksanaannya pada triwulan III, dan penghitungan peningkatan pemberdayaan dilakukan setelah pelaksanaan kegiatan 1




(satu) tahun berakhir;



4. Persentase Peningkatan Produksi Garam, dikarenakan produksi garam baru akan dimulai saat triwulan 2 berakhir, dimana sudah berakhir pula musim penghujan dan mulai memasuki musim panas, dan Penghitungan presentase kenaikan produksi dihitung akumulasi satu tahun pada akhir tahun;
5. Persentase Peningkatan Produksi Hasil Olahan Ikan dikarenakan Data Produksi Hasil Olahan Ikan untuk semester I masih dalam proses pengolahan data oleh Kabupaten/Kota.

2. Pariwisata

Kinerja penyelenggaraan urusan Pariwisata ditunjukkan oleh capaian indikator kinerja program sebagai berikut.




Tabel 2.28.
Capaian Kinerja Pariwisata

Program Prioritas Pembangunan	Indikator	Satuan	Tahun 2022			Status	Perangkat Daerah Penanggung Jawab
			Target	Realisasi s.d TW II	Tingkat Capaian s.d TW II (%)		
PROGRAM PENINGKATAN DAYA TARIK DESTINASI PARIWISATA							Dinas Kepemudaan , Olahraga dan Pariwisata
	Persentase peningkatan dan pengembangan kawasan pariwisata pada setiap DPP	%	69,57	0	0		Bidang Pengembangan Destinasi Pariwisata
	Persentase usaha pariwisata yang memiliki Tanda Daftar Usaha Pariwisata (TDUP)	%	56	40,8	72,86		Bidang Pengembangan Destinasi Pariwisata
PROGRAM PEMASARAN PARIWISATA							Dinas Kepemudaan , Olahraga dan Pariwisata
	Jumlah Kunjungan Wisatawan	Orang	11.530.429	15.660.028	135,81		Bidang Pemasaran Pariwisata
PROGRAM PENGEMBANGAN EKONOMI KREATIF MELALUI PEMANFAATAN DAN PERLINDUNGAN HAK KEKAYAAN INTELEKTUAL							Dinas Kepemudaan , Olahraga dan Pariwisata

Program Prioritas Pembangunan	Indikator	Satuan	Tahun 2022			Status	Perangkat Daerah Penanggung Jawab
			Target	Realisasi s.d TW II	Tingkat Capaian s.d TW II (%)		
	Persentase Kota Kreatif	%	5,71	0	0		Bidang Pengembangan Sumber Daya Manusia Pariwisata dan Ekonomi Kreatif
PROGRAM PENGEMBANGAN SUMBER DAYA PARIWISATA DAN EKONOMI KREATIF							Dinas Kepemudaan, Olahraga dan Pariwisata
	Persentase pelaku ekonomi kreatif dan SDM Pariwisata yang memiliki sertifikasi Kompetensi	%	50,69	17,24	34,01		Bidang Pengembangan Sumber Daya Manusia Pariwisata dan Ekonomi Kreatif

Sumber: Bappeda Provinsi Jawa Tengah

Keterangan :

 : Tercapai $\geq 50\%$ Target Th. 2022
 : Akan Tercapai $50\% \leq$ 25% Target Th. 2022
 :Perlu Upaya Keras < 25% Target Th. 2022
NA : Data Belum Tersedia

Berdasarkan tabel capaian kinerja diatas, dari 5 target indikator kinerja Urusan Pariwisata terdapat 2 indikator yang tingkat ketercapaiannya dinilai lebih dari 50 persen dari target yang ditetapkan, 1 indikator yang tingkat ketercapaiannya dinilai antara 25-50 persen dari target yang ditetapkan, dan 2 Indikator yang tingkat ketercapaiannya dinilai kurang dari 25 persen dari target yang ditetapkan. Dua indikator yang perlu didorong untuk percepatan yaitu:








1. Persentase peningkatan dan pengembangan kawasan pariwisata pada setiap DPP, yang dikarenakan perhitungan realisasinya dilakukan di akhir tahun, dengan upaya yang dilakukan antara melalui Pengelolaan Daya tarik Pariwisata pada KSPP/KPPP dengan melihat perkembangan perekonomian global nasional regional yang cukup berpengaruh dan membawa dampak positif terhadap sektor pariwisata;
2. Persentase Kota Kreatif, yang dikarenakan sampai dengan triwulan II masih dalam proses fasilitasi pembentukan kabupaten/kota kreatif pasca ditetapkannya Perda Provinsi Jawa Tengah Nomor 5 Tahun 2021 tentang Pengembangan Ekonomi Kreatif di Provinsi Jawa Tengah.










3. Pertanian







Kinerja penyelenggaraan urusan Pertanian ditunjukkan oleh capaian indikator kinerja program sebagai berikut.







Tabel 2.29.

Capaian Kinerja Urusan Pertanian

Program Prioritas Pembangunan	Indikator	Satuan	Tahun 2022			Status	Perangkat Daerah Penanggung Jawab
			Target	Realisasi s.d TW II	Tingkat Capaian s.d TW II (%)		
PROGRAM PENYEDIAAN DAN PENGEMBANGAN SARANA PERTANIAN							Dinas Pertanian dan Perkebunan; Dinas Peternakan dan Kesehatan Hewan
	Jumlah Populasi ternak	(ST)/(AU)	3819014	2673310	70		Bidang Budidaya
	Persentase layanan Sertifikasi benih	%	100	100	100		Balai Pengawasan dan Sertifikasi Benih Kelas A
	Persentase Penambahan Jumlah Alsintan	%	1,98	0,14	7,07		Bidang Prasarana dan Sarana Pertanian
	Persentase penambahan jumlah petani yang mendapatkan jaminan keberlangsungan usaha tani di Jawa Tengah	%	5	1,25	25		Bidang Prasarana dan Sarana Pertanian
	Persentase Peningkatan Kapasitas Kelompok Pengolah Hasil	%	2,5	1,15	46		Bidang Penyuluhan, Pasca Panen dan Bina Usaha
	Persentase peningkatan Pengawasan Peredaran Obat Hewan	%	1	0,5	50		Bidang Veteriner
	Persentase Peningkatan Produksi bawang merah, cabe, durian, melati dan jahe	%	10,8	3,6	33,33		Bidang Hortikultura




Program Prioritas Pembangunan	Indikator	Satuan	Tahun 2022			Status	Perangkat Daerah Penanggung Jawab
			Target	Realisasi s.d TW II	Tingkat Capaian s.d TW II (%)		
	Persentase peningkatan Produksi benih di Balai Benih Tanaman Perkebunan	%	3	1	33,33		Balai Benih Tanaman Perkebunan Kelas A
	Persentase peningkatan Produksi benih di Balai Benih TPH wilayah Banyumas	%	1,5	0,08	5,33		Balai Benih TPH wilayah Banyumas
	Persentase peningkatan produksi benih di Balai Benih TPH wilayah Semarang	%	1,5	1	66,67		Balai Benih TPH wilayah Semarang
	Persentase peningkatan Produksi benih di Balai Benih TPH wilayah Surakarta	%	1,5	0,18	12		Balai Benih TPH wilayah Surakarta
	Persentase peningkatan produksi dan distribusi semen beku	%	1	-21,8	-2180		Balai Inseminasi Buatan Kelas A
	Persentase Peningkatan Produksi Kopi, Tebu, Kelapa	%	3,1	1,4	45,16		Bidang Perkebunan
	Persentase Peningkatan Produksi Padi, Jagung dan Kedelai	%	2,9	1,7	58,62		Bidang Tanaman Pangan
	Persentase peningkatan produksi ternak	%	1	-1,26	-126		Balai Budidaya dan Pembibitan Ternak Terpadu Kelas A
	Persentase penyaluran pupuk subsidi	%	100	24,99	24,99		Bidang Prasarana dan Sarana Pertanian

Program Prioritas Pembangunan	Indikator	Satuan	Tahun 2022			Status	Perangkat Daerah Penanggung Jawab
			Target	Realisasi s.d TW II	Tingkat Capaian s.d TW II (%)		
PROGRAM PENYEDIAAN DAN PENGEMBANGAN PRASARANA PERTANIAN							Dinas Pertanian dan Perkebunan; Dinas Peternakan dan Kesehatan Hewan
	Persentase Jaringan Irigasi Yang Baik	%	0,5	0	0		Bidang Prasarana dan Sarana Pertanian
	Persentase kenaikan fasilitas sarpras peternakan	%	1	0,34	34		Bidang Prasarana, Sarana dan Penyuluhan
PROGRAM PENGENDALIAN KESEHATAN HEWAN DAN KESEHATAN MASYARAKAT VETERINER							Dinas Peternakan dan Kesehatan Hewan
	Persentase penurunan pemotongan betina produktif	%	10	1,5	15		Bidang Veteriner
	Persentase penurunan PHMS (Penyakit Hewan Menular Strategis)	%	5	-100	-2000		Balai veteriner semarang
	Persentase penurunan PHMS (Penyakit Hewan Menular Strategis)	%	5	-100	-2000		Balai veteriner boyolali
	Persentase penurunan PHMS (Penyakit Hewan Menular Strategis)	%	5	-100	-2000		Bidang Veteriner
PROGRAM PENGENDALIAN DAN PENANGGULANGAN BENCANA PERTANIAN							Dinas Pertanian dan Perkebunan

Program Prioritas Pembangunan	Indikator	Satuan	Tahun 2022			Status	Perangkat Daerah Penanggung Jawab
			Target	Realisasi s.d TW II	Tingkat Capaian s.d TW II (%)		
	Persentase penurunan serangan organisme pengganggu tanaman (OPT)	%	0,15	1,63	1.086,67		Balai Perlidungan Tanaman Pangan, Hortikultura dan Perkebunan Kelas A
PROGRAM PENYULUHAN PERTANIAN							Dinas Pertanian dan Perkebunan; Dinas Peternakan dan Kesehatan Hewan
	Persentase jumlah SDM penyuluh yang ditingkatkan kapasitasnya	%	7	7,8	111,43		Bidang Penyuluhan, Pasca Panen dan Bina Usaha
	Persentase kenaikan fasilitasi penyuluhan dan kemitraan	%	14	2,34	16,71		Bidang Prasarana, Sarana dan Penyuluhan
	Persentase peningkatan kapasitas SDM pertanian	%	100	59,73	59,73		BALAI PELATIHAN PERTANIAN
	Persentase jumlah SDM penyuluh yang ditingkatkan kapasitasnya	%	7	7,8	111,43		Bidang Penyuluhan, Pasca Panen dan Bina Usaha
	Persentase peningkatan kapasitas SDM pertanian	%	100	59,73	59,73		BALAI PELATIHAN PERTANIAN

Sumber: Bappeda Provinsi Jawa Tengah

Keterangan :

 : Tercapai \geq 50% Target Th. 2022  : Akan Tercapai $50\% \leq$ 25% Target Th. 2022  :Perlu Upaya Keras < 25% Target Th. 2022 NA : Data Belum Tersedia










Berdasarkan tabel capaian kinerja diatas, dari 28 target indikator kinerja Urusan Pertanian terdapat 11 indikator yang tingkat ketercapaiannya dinilai lebih dari 50 persen dari target yang ditetapkan, 7 indikator yang tingkat ketercapaiannya dinilai antara 25-50 persen dari target yang ditetapkan, dan 10 indikator yang tingkat ketercapaiannya dinilai kurang dari 25 persen dari target yang ditetapkan. Sepuluh indikator yang perlu didorong percepatannya yaitu:









1. Persentase Penambahan Jumlah Alsintan, dikarenakan sampai dengan triwulan II pengadaan cultivator belum bisa dilaksanakan; hal ini karena dalam upaya peningkatan penggunaan produk dalam negeri sesuai INPRES No 2 Tahun 2022 pada poin 8 mensyaratkan TKDN minimal 25 persen, dan nilai bobot Manfaat Perusahaan minimal 40 persen, sehingga perlu dilakukan sosialisasi lagi ke kelompok tani penerima;
2. Persentase peningkatan Produksi benih di Balai Benih TPH wilayah Banyumas, dikarenakan adanya dampak perubahan iklim dan serangan Organisme Pengganggu Tanaman (OPT) yang menyebabkan penurunan produksi dan kualitas benih; Selain itu, ada pengurangan luas tanam 33 Ha di Musim Tanam I Bulan Oktober 2021 sehingga mengurangi jumlah produksi benih pada tahun ini;
3. Persentase peningkatan Produksi benih di Balai Benih TPH wilayah Surakarta, dikarenakan adanya dampak perubahan iklim dan serangan Organisme Pengganggu Tanaman (OPT) yang menyebabkan penurunan produksi dan kualitas benih;
4. Persentase peningkatan produksi ternak, dikarenakan produksi ternak ruminansia ber-SKLB dimana ternak belum memasuki umur yang distandarkan; produksi bibit ternak ruminansia dimana ternak induk produktif masih dalam masa kebuntingan; serta produksi telur dikarenakan populasi betina produktif belum mencapai *carrying capacity*.
5. Persentase penyaluran pupuk subsidi dimana jenis Pupuk Urea dan NPK telah terealisasi sekitar 40 persen, namun untuk jenis pupuk SP36 dan ZA masih relatif rendah yaitu di angka 19 persen dan 25 persen yang dikarenakan adanya surat dari Kementerian Pertanian yang ditujukan ke produsen terkait pembatasan subsidi per Juli 2022 sehingga ketersediaan kedua jenis pupuk tersebut sangat terbatas di lapangan; selain itu, petani juga masih kurang tertarik dengan penggunaan pupuk organik baik organik cair maupun granul sehingga realisasinya juga masih rendah;
6. Persentase Jaringan Irigasi Yang Baik, dikarenakan sampai dengan triwulan II pekerjaan konstruksi Rehabilitasi Jaringan Irigasi Tersier baru penyelesaian DED (*Detail Engineering Design*), dan kegiatan tersebut direncanakan akan selesai pada triwulan III;
7. Persentase peningkatan produksi dan distribusi semen beku, dikarenakan produktivitas *bull* menurun karena banyak *bull* yang memasuki masa afkir;
8. Persentase penurunan pematangan betina produktif, dikarenakan peningkatan pematangan ternak seiring dengan peningkatan kebutuhan daging, kegiatan pengawasan terpadu yang belum optimal, adanya wabah PMK yang mengakibatkan adanya tindakan potong paksa terhadap ternak yang terdampak;
9. Persentase penurunan PHMS (Penyakit Hewan Menular Strategis) pada Bidang Veteriner, Balai Veteriner Semarang dan Balai Veteriner Boyolali, dikarenakan adanya wabah penyakit Mulut dan Kuku, yang menyebabkan peningkatan kasus penyakit hewan menular strategis di 35 kabupaten/kota;
10. Persentase kenaikan fasilitasi penyuluhan dan kemitraan dikarenakan masih dalam proses pengadaan ternak (masih proses seleksi dalam pengadaan ternak).









4. Kehutanan









Kinerja penyelenggaraan urusan kehutanan ditunjukkan oleh capaian indikator kinerja program sebagai berikut.










Tabel 2.30.
Capaian Kinerja Kehutanan











Program Prioritas Pembangunan	Indikator	Satuan	Tahun 2022			Status	Perangkat Daerah Penanggung Jawab
			Target	Realisasi s.d TW II	Tingkat Capaian s.d TW II (%)		
PROGRAM PENGELOLAAN HUTAN							Dinas Lingkungan Hidup dan Kehutanan
	Persentase lahan kritis dan sangat kritis tertangani di BSPTH	%	0,91	0,91	100		Balai Sertifikasi dan Perbenihan Tanaman Hutan Kelas A
	Persentase lahan kritis dan sangat kritis tertangani di CDK Wil I	%	1,18	1,13	95,76		CDK I
	Persentase lahan kritis dan sangat kritis tertangani di CDK Wil II	%	1,33	1,27	95,49		CDK II
	Persentase lahan kritis dan sangat kritis tertangani di CDK Wil III	%	1,21	0,7	57,85		CDK III
	Persentase lahan kritis dan sangat kritis tertangani di CDK Wil IV	%	1,53	0,96	62,75		IXCDK IV
	Persentase lahan kritis dan sangat kritis tertangani di CDK Wil IX	%	1,96	1,82	92,86		CDK IX
	Persentase lahan kritis dan sangat kritis tertangani di CDK Wil V	%	1,19	1,03	86,55		CDK V
	Persentase lahan kritis dan sangat kritis tertangani di CDK Wil VI	%	1,57	0,49	31,21		CDK VI
	Persentase lahan kritis dan sangat kritis tertangani di CDK Wil VII	%	3,01	2,79	92,69		CDK VII










Program Prioritas Pembangunan	Indikator	Satuan	Tahun 2022			Status	Perangkat Daerah Penanggung Jawab
			Target	Realisasi s.d TW II	Tingkat Capaian s.d TW II (%)		
	Persentase lahan kritis dan sangat kritis tertangani di CDK Wil VIII	%	1,37	0,50	36,50		CDK VIII
	Persentase lahan kritis dan sangat kritis tertangani di CDK Wil X	%	1,84	1,70	92,39		CDK X
	Persentase lahan kritis dan sangat kritis tertangani di CDK Wil XI	%	1,28	0,5	39,06		CDK XI
	Persentase pengendalian gangguan dan keamanan hutan (Gukamhut) yang ditangani	%	100	100	100		Bidang Penyuluhan, Penegakan Hukum Lingkungan Hidup dan Perlindungan Hutan
	Persentase pengendalian gangguan dan keamanan hutan (Gukamhut) yang ditangani di CDK Wil I	%	100	100	100		CDK I
	Persentase pengendalian gangguan dan keamanan hutan (Gukamhut) yang ditangani di CDK Wil II	%	100	100	100		CDK II
	Persentase pengendalian gangguan dan keamanan hutan (Gukamhut) yang ditangani di CDK Wil III	%	100	100	100		CDK III
	Persentase pengendalian gangguan dan keamanan hutan (Gukamhut) yang ditangani di CDK Wil IV	%	100	100	100		CDK IV










Program Prioritas Pembangunan	Indikator	Satuan	Tahun 2022			Status	Perangkat Daerah Penanggung Jawab
			Target	Realisasi s.d TW II	Tingkat Capaian s.d TW II (%)		
	Persentase pengendalian gangguan dan keamanan hutan (Gukamhut) yang ditangani di CDK Wil IX	%	100	100	100		CDK IX
	Persentase pengendalian gangguan dan keamanan hutan (Gukamhut) yang ditangani di CDK Wil V	%	100	100	100		CDK V
	Persentase pengendalian gangguan dan keamanan hutan (Gukamhut) yang ditangani di CDK Wil VI	%	100	100	100		CDK VI
	Persentase pengendalian gangguan dan keamanan hutan (Gukamhut) yang ditangani di CDK Wil VII	%	100	100	100		CDK VII
	Persentase pengendalian gangguan dan keamanan hutan (Gukamhut) yang ditangani di CDK Wil VIII	%	100	100	100		CDK VIII
	Persentase pengendalian gangguan dan keamanan hutan (Gukamhut) yang ditangani di CDK Wil X	%	100	100	100		CDK X
	Persentase pengendalian gangguan dan keamanan hutan (Gukamhut) yang ditangani di CDK Wil XI	%	100	100	100		CDK 11
	Persentase unit pengelolaan hutan dan pengolahan hasil hutan yang berkelanjutan	%	7,28	17,76	243		Bidang Penataan dan Pemanfaatan Hutan





Program Prioritas Pembangunan	Indikator	Satuan	Tahun 2022			Status	Perangkat Daerah Penanggung Jawab
			Target	Realisasi s.d TW II	Tingkat Capaian s.d TW II (%)		
	Persentase unit pengelolaan hutan dan pengolahan hasil hutan yang berkelanjutan di CDK Wil I	%	1,85	0,41	22,16		CDK I
	Persentase unit pengelolaan hutan dan pengolahan hasil hutan yang berkelanjutan di CDK Wil II	%	1,85	0,41	22,16		CDK II
	Persentase unit pengelolaan hutan dan pengolahan hasil hutan yang berkelanjutan di CDK Wil III	%	1,44	0,31	21,53		CDK III
	Persentase unit pengelolaan hutan dan pengolahan hasil hutan yang berkelanjutan di CDK Wil IV	%	1,85	0,41	22,16		CDK IV
	Persentase unit pengelolaan hutan dan pengolahan hasil hutan yang berkelanjutan di CDK Wil IX	%	1,85	0,41	22,16		CDK IX
	Persentase unit pengelolaan hutan dan pengolahan hasil hutan yang berkelanjutan di CDK Wil V	%	2,26	0,51	22,57		CDK V
	Persentase unit pengelolaan hutan dan pengolahan hasil hutan yang berkelanjutan di CDK Wil VI	%	2,26	0,51	22,57		CDK VI
	Persentase unit pengelolaan hutan dan pengolahan hasil hutan yang berkelanjutan di CDK Wil VII	%	2,26	0,62	27,43		CDK VII

Program Prioritas Pembangunan	Indikator	Satuan	Tahun 2022			Status	Perangkat Daerah Penanggung Jawab
			Target	Realisasi s.d TW II	Tingkat Capaian s.d TW II (%)		
	Persentase unit pengelolaan hutan dan pengolahan hasil hutan yang berkelanjutan di CDK Wil VIII	%	1,44	0,31	21,53		CDK VIII
	Persentase unit pengelolaan hutan dan pengolahan hasil hutan yang berkelanjutan di CDK Wil X	%	1,44	0,41	28,47		CDK X
	Persentase unit pengelolaan hutan dan pengolahan hasil hutan yang berkelanjutan di CDK Wil XI	%	1,44	0,31	21,53		CDK 11
PROGRAM KONSERVASI SUMBER DAYA ALAM HAYATI DAN EKOSISTEMNYA							Dinas Lingkungan Hidup dan Kehutanan
	Persentase konservasi ekosistem yang dikelola secara efektif	%	100	100	100		Bidang Pengelolaan Daerah Aliran Sungai dan Konservasi Sumber Daya Alam
	Persentase konservasi ekosistem yang dikelola secara efektif di CDK Wil I	%	100	30	30		CDK I
	Persentase konservasi ekosistem yang dikelola secara efektif di CDK Wil II	%	100	0	0		CDK II
	Persentase konservasi ekosistem yang dikelola secara efektif di CDK Wil III	%	100	50	50		CCDK III
	Persentase konservasi ekosistem yang dikelola secara efektif di CDK Wil IV	%	100	100	100		CDK IV
	Persentase konservasi ekosistem yang dikelola secara efektif di CDK Wil IX	%	100	50	50		CDK IX

Program Prioritas Pembangunan	Indikator	Satuan	Tahun 2022			Status	Perangkat Daerah Penanggung Jawab
			Target	Realisasi s.d TW II	Tingkat Capaian s.d TW II (%)		
	Persentase konservasi ekosistem yang dikelola secara efektif di CDK Wil V	%	100	0	0		CDK V
	Persentase konservasi ekosistem yang dikelola secara efektif di CDK Wil VI	%	100	100	100		CDK VI
	Persentase konservasi ekosistem yang dikelola secara efektif di CDK Wil VIII	%	100	50	50		CDK VIII
	Persentase konservasi ekosistem yang dikelola secara efektif di CDK Wil X	%	100	50	50		CDK X
	Persentase lahan kritis dan sangat kritis tertangani di Kebun Raya Baturraden	%	0,09	0,09	100		Kebun Raya Baturraden
	Persentase lahan kritis dan sangat kritis tertangani di Tahura KGPA A Mangkunagoro I	%	0,14	0,14	100		Tahura KGPA A Mangkunagoro I
	Persentase Tumbuhan dan Satwa Liar yang ditangani	%	100	50	50		Bidang Pengelolaan Daerah Aliran Sungai dan Konservasi Sumber Daya Alam
	Persentase Tumbuhan dan Satwa Liar yang ditangani di CDK Wil I	%	100	25	25		CDK I
	Persentase Tumbuhan dan Satwa Liar yang ditangani di CDK Wil II	%	100	0	0		CDK II
	Persentase Tumbuhan dan Satwa Liar yang ditangani di CDK Wil III	%	100	50	50		CDK III




Program Prioritas Pembangunan	Indikator	Satuan	Tahun 2022			Status	Perangkat Daerah Penanggung Jawab
			Target	Realisasi s.d TW II	Tingkat Capaian s.d TW II (%)		
	Persentase Tumbuhan dan Satwa Liar yang ditangani di CDK Wil IV	%	100	100	100		CDK IV
	Persentase Tumbuhan dan Satwa Liar yang ditangani di CDK Wil IX	%	100	50	50		CDK IX
	Persentase Tumbuhan dan Satwa Liar yang ditangani di CDK Wil V	%	100	0	0		CDK V
	Persentase Tumbuhan dan Satwa Liar yang ditangani di CDK Wil VI	%	100	100	100		CDK VI
	Persentase Tumbuhan dan Satwa Liar yang ditangani di CDK Wil VII	%	100	100	100		CDK VII
	Persentase Tumbuhan dan Satwa Liar yang ditangani di CDK Wil VIII	%	100	50	50		CDK VIII
	Persentase Tumbuhan dan Satwa Liar yang ditangani di CDK Wil X	%	100	50	50		CDK X
	Persentase Tumbuhan dan Satwa Liar yang ditangani di CDK Wil XI	%	100	100	100		
PROGRAM PENDIDIKAN DAN PELATIHAN, PENYULUHAN DAN PEMBERDAYAAN MASYARAKAT DI BIDANG KEHUTANAN							Dinas Lingkungan Hidup dan Kehutanan
	Persentase peningkatan kelas	%	20	15	75		Bidang Penyuluhan, Penegakan

Program Prioritas Pembangunan	Indikator	Satuan	Tahun 2022			Status	Perangkat Daerah Penanggung Jawab
			Target	Realisasi s.d TW II	Tingkat Capaian s.d TW II (%)		
	kelompok masyarakat						Hukum Lingkungan Hidup dan Perlindungan Hutan
	Presentase peningkatan kelas kelompok masyarakat di CDK Wil I	%	2,4	1,8	75		CDK I
	Presentase peningkatan kelas kelompok masyarakat di CDK Wil II	%	1,6	1,2	75		CDK II
	Presentase peningkatan kelas kelompok masyarakat di CDK Wil III	%	1,6	1,2	75		CDK III
	Presentase peningkatan kelas kelompok masyarakat di CDK Wil IV	%	1,6	1,2	75		CDK IV
	Presentase peningkatan kelas kelompok masyarakat di CDK Wil IX	%	1,6	1,2	75		CDK IX
	Presentase peningkatan kelas kelompok masyarakat di CDK Wil V	%	2,4	1,8	75		CDK V
	Presentase peningkatan kelas kelompok masyarakat di CDK Wil VI	%	1,6	1,2	75		CDK VI
	Presentase peningkatan kelas kelompok masyarakat di CDK Wil VII	%	2,4	1,8	75		CDK VII
	Presentase peningkatan kelas kelompok masyarakat di CDK Wil VIII	%	1,6	1,2	75		CDK VIII

Program Prioritas Pembangunan	Indikator	Satuan	Tahun 2022			Status	Perangkat Daerah Penanggung Jawab
			Target	Realisasi s.d TW II	Tingkat Capaian s.d TW II (%)		
	Presentase peningkatan kelas kelompok masyarakat di CDK Wil X	%	1,6	1,2	75		CDK X
	Presentase peningkatan kelas kelompok masyarakat di CDK Wil XI	%	1,6	1,2	75		CDK XI
PROGRAM PENGELOLAAN DAERAH ALIRAN SUNGAI (DAS)							Dinas Lingkungan Hidup dan Kehutanan
	Persentase jumlah DAS yang tertangani	%	5	2	40		Bidang Pengelolaan Daerah Aliran Sungai dan Konservasi Sumber Daya Alam
	Persentase lahan kritis dan sangat kritis tertangani	%	17,46	17,74	101		Bidang Pengelolaan Daerah Aliran Sungai dan Konservasi Sumber Daya Alam

Sumber: Bappeda Provinsi Jawa Tengah

Keterangan :

 : Tercapai \geq 50% Target Th. 2022  : Akan Tercapai 50% \leq 25% Target Th. 2022  : Perlu Upaya Keras < 25% Target Th. 2022 NA : Data Belum Tersedia

Berdasarkan tabel capaian kinerja diatas, dari 74 target indikator kinerja Urusan Kehutanan terdapat 53 indikator yang tingkat ketercapaiannya dinilai lebih dari 50 persen dari target yang ditetapkan, 8 indikator yang tingkat ketercapaiannya dinilai antara 25-50 persen dari target yang ditetapkan, dan 13 indikator yang tingkat ketercapaiannya dinilai kurang dari 25 persen dari target yang ditetapkan. Ketigabelas indikator tersebut yaitu:

1. Persentase unit pengelolaan hutan dan pengolahan hasil hutan yang berkelanjutan di CDK Wil I, 2, 3, 4, 5, 6, 8, 9 dan 11, dikarenakan kegiatan pembinaan pengolahan hasil hutan kayu dengan kapasitas produksi <6000 m³/tahun, pembinaan dan fasilitasi pengolahan hasil hutan bukan kayu dilaksanakan pada triwulan III dan IV;
2. Persentase konservasi ekosistem yang dikelola secara efektif di CDK Wil II dan V, dikarenakan pelaksanaan kegiatan konservasi/rehabilitasi mangrove dilaksanakan pada triwulan III dan IV; pada triwulan I dan II telah

dilaksanakan kegiatan persiapan melalui koordinasi dan survei lokasi rehabilitasi mangrove;

- Persentase Tumbuhan dan Satwa Liar yang ditangani di CDK Wil II dan V merupakan kegiatan perlindungan tumbuhan dan satwa liar melalui penanaman tanaman pakan satwa dilaksanakan pada triwulan III dan IV menyesuaikan dengan awal musim penghujan.

5. Energi dan Sumber Daya Mineral











Kinerja penyelenggaran urusan Energi dan Sumber Daya Mineral ditunjukkan oleh capaian indikator kinerja program sebagai berikut.












Tabel 2.31.












Capaian Kinerja Urusan Energi dan Sumber Daya Mineral

Program Prioritas Pembangunan	Indikator	Satuan	Tahun 2022			Status	Perangkat Daerah Penanggung Jawab
			Target	Realisasi s.d TW II	Tingkat Capaian s.d TW II (%)		
PROGRAM PENGELOLAAN ASPEK KEGEOLOGIAN							Dinas Energi dan Sumber Daya Mineral
	Persentase pelayanan pengujian air tanah	%	100	100	100		Laboratorium Energi dan SDM Kelas A
	Persentase pengambilan air tanah	%	55,48	50,25	90,57		Bidang Geologi dan Air Tanah
	Persentase pengambilan air tanah Wilayah Kendeng Muria	%	12,54	12,24	102,45		Cabang Dinas ESDM Kendeng Muria
	Persentase pengambilan air tanah Wilayah Kendeng Selatan	%	0,6	0,47	127,66		Cabang Dinas ESDM Kendeng Selatan
	Persentase pengambilan air tanah Wilayah Merapi	%	5,33	4,4	121,14		Cabang Dinas ESDM Merapi
	Persentase pengambilan air tanah Wilayah Semarang Demak	%	14,74	13,94	105,74		Cabang Dinas ESDM Semarang Demak
	Persentase pengambilan air tanah Wilayah Serayu Selatan	%	1,16	1,16	94,83		Cabang Dinas ESDM Serayu Selatan
	Persentase pengambilan air tanah Wilayah Serayu Tengah	%	0,25	0,26	96,15		Cabang Dinas ESDM Serayu Tengah

Program Prioritas Pembangunan	Indikator	Satuan	Tahun 2022			Status	Perangkat Daerah Penanggung Jawab
			Target	Realisasi s.d TW II	Tingkat Capaian s.d TW II (%)		
	Persentase pengambilan air tanah Wilayah Serayu Utara	%	2,89	1,01	96,04		Cabang Dinas ESDM Serayu Utara
	Persentase pengambilan air tanah Wilayah Sewu Lawu	%	3,29	2,63	125,1		Cabang Dinas ESDM Sewu Lawu
	Persentase pengambilan air tanah Wilayah Slamet Selatan	%	1,1	1,16	94,83		Cabang Dinas ESDM Slamet Selatan
	Persentase pengambilan air tanah Wilayah Slamet Utara	%	0,97	1,01	96,04		Cabang Dinas ESDM Slamet Utara
	Persentase pengambilan air tanah Wilayah Solo	%	4,17	3,81	109,45		Cabang Dinas ESDM Wilayah Solo
	Persentase pengambilan air tanah Wilayah Ungaran Telomoyo	%	8,43	6,56	128,51		Cabang Dinas ESDM Ungaran Telomoyo
PROGRAM PENGELOLAAN MINERAL DAN BATUBARA							Dinas Energi dan Sumber Daya Mineral
	Persentase Good Mining Practice	%	43,5	43,13	99,15		Bidang Mineral dan Batubara
	Persentase good mining practice Wilayah Kendeng Muria	%	3,2	2,65	82,81		Cabang Dinas ESDM Kendeng Muria
	Persentase good mining practice Wilayah Kendeng Selatan	%	5,97	8,67	145,23		Cabang Dinas ESDM Kendeng Selatan
	Persentase good mining practice Wilayah Merapi	%	2,99	2,41	80,6		Cabang Dinas ESDM Merapi
	Persentase good mining practice Wilayah Semarang Demak	%	3,41	2,89	84,75		Cabang Dinas ESDM Semarang Demak
	Persentase good mining practice Wilayah Serayu Selatan	%	3,41	2,89	84,75		Cabang Dinas ESDM Serayu Selatan

Program Prioritas Pembangunan	Indikator	Satuan	Tahun 2022			Status	Perangkat Daerah Penanggung Jawab
			Target	Realisasi s.d TW II	Tingkat Capaian s.d TW II (%)		
	Persentase good mining practice Wilayah Serayu Tengah	%	3,41	2,89	84,75		Cabang Dinas ESDM Serayu Tengah
	Persentase good mining practice Wilayah Serayu Utara	%	2,77	2,41	87		Cabang Dinas ESDM Serayu Utara
	Persentase good mining practice Wilayah Sewu Lawu	%	2,99	2,65	88,63		Cabang Dinas ESDM Sewu Lawu
	Persentase good mining practice Wilayah Slamet Selatan	%	5,33	5,78	108,44		Cabang Dinas ESDM Slamet Selatan
	Persentase good mining practice Wilayah Slamet Utara	%	4,69	5,54	118,12		Cabang Dinas ESDM Slamet Utara
	Persentase good mining practice Wilayah Solo	%	2,56	2,17	84,77		Cabang Dinas ESDM Solo
	Persentase good mining practice Wilayah Ungaran Telomoyo	%	2,77	2,17	78,34		Cabang Dinas ESDM Ungaran Telomoyo
	Persentase pelayanan pengujian mineral dan batubara	%	100	100	100		Laboratorium Energi dan SDM Kelas A
PROGRAM PENGELOLAAN ENERGI TERBARUKAN							Dinas Energi dan Sumber Daya Mineral
	Penurunan emisi gas rumah kaca sektor energi	tCO ₂ e	29144	29.112,32	99,89		Bidang Energi Baru terbarukan
	Penurunan emisi gas rumah kaca sektor energi wilayah Kendeng Muria	tCO ₂ e	503,78	503,78	100		Cabang Dinas ESDM Kendeng Muria
	Penurunan emisi gas rumah kaca sektor energi wilayah Kendeng Selatan	tCO ₂ e	300,64	289,76	96,38		Cabang Dinas ESDM Kendeng Selatan
	Penurunan emisi gas rumah kaca sektor energi wilayah Merapi	tCO ₂ e	989,02	992,28	100,33		Cabang Dinas ESDM Merapi




Program Prioritas Pembangunan	Indikator	Satuan	Tahun 2022			Status	Perangkat Daerah Penanggung Jawab
			Target	Realisasi s.d TW II	Tingkat Capaian s.d TW II (%)		
	Penurunan emisi gas rumah kaca sektor energi wilayah Semarang Demak	tCO2e	5014,16	5.007,64	99,87		Cabang Dinas ESDM Semarang Demak
	Penurunan emisi gas rumah kaca sektor energi wilayah Serayu Selatan	tCO2e	89	96,2	108,09		Cabang Dinas ESDM Serayu Selatan
	Penurunan emisi gas rumah kaca sektor energi wilayah Serayu Tengah	tCO2e	229	229,32	100,14		Cabang Dinas ESDM Serayu Tengah
	Penurunan emisi gas rumah kaca sektor energi wilayah Serayu Utara	tCO2e	784,93	756,75	96,41		Cabang Dinas ESDM Serayu Utara
	Penurunan emisi gas rumah kaca sektor energi wilayah Sewu Lawu	tCO2e	347	336,86	97,08		Cabang Dinas ESDM Sewu Lawu
	Penurunan emisi gas rumah kaca sektor energi wilayah Slamet Selatan	tCO2e	19959	19.933,71	99,87		Cabang Dinas ESDM Slamet Selatan
	Penurunan emisi gas rumah kaca sektor energi wilayah Slamet Utara	tCO2e	211,55	211,55	100		Cabang Dinas ESDM Ungaran Slamet Utara
	Penurunan emisi gas rumah kaca sektor energi wilayah Solo	tCO2e	293,19	269,27	91,84		Cabang Dinas ESDM Solo
	Penurunan emisi gas rumah kaca sektor energi wilayah Ungaran Telomoyo	tCO2e	298,83	248,11	83,03		Cabang Dinas ESDM Ungaran Telomoyo
PROGRAM PENGELOLAAN KETENAGALISTRIKAN							Dinas Energi dan Sumber Daya Mineral
	Persentase pemenuhan listrik bagi rumah tangga miskin	%	29,7	28,93	97,41		Bidang Ketenagalistrikan
	Persentase pemenuhan listrik bagi rumah tangga miskin Wilayah Kendeng Muria	%	2,06	2,4	116,5		Cabang Dinas ESDM Kendeng Muria

Program Prioritas Pembangunan	Indikator	Satuan	Tahun 2022			Status	Perangkat Daerah Penanggung Jawab
			Target	Realisasi s.d TW II	Tingkat Capaian s.d TW II (%)		
	Persentase pemenuhan listrik bagi rumah tangga miskin Wilayah Kendeng Selatan	%	3,86	3,39	87,82		Cabang Dinas ESDM Kendeng Selatan
	Persentase pemenuhan listrik bagi rumah tangga miskin Wilayah Merapi	%	2,98	2,61	87,58		Cabang Dinas ESDM Merapi
	Persentase pemenuhan listrik bagi rumah tangga miskin Wilayah Semarang Demak	%	1,45	1,23	84,83		Cabang Dinas ESDM Semarang Demak
	Persentase pemenuhan listrik bagi rumah tangga miskin Wilayah Serayu Selatan	%	3,39	3,28	96,76		Cabang Dinas ESDM Serayu Selatan
	Persentase pemenuhan listrik bagi rumah tangga miskin Wilayah Serayu Tengah	%	2,21	1,73	78,28		Cabang Dinas ESDM Serayu Tengah
	Persentase pemenuhan listrik bagi rumah tangga miskin Wilayah Serayu Utara	%	1,62	2,22	137,04		Cabang Dinas ESDM Serayu Utara
	Persentase pemenuhan listrik bagi rumah tangga miskin Wilayah Sewu Lawu	%	1,51	1,76	116,56		Cabang Dinas ESDM Sewu Lawu
	Persentase pemenuhan listrik bagi rumah tangga miskin Wilayah Slamet Selatan	%	4,02	3,98	99,01		Cabang Dinas ESDM Slamet Selatan
	Persentase pemenuhan listrik bagi rumah tangga miskin Wilayah Slamet Utara	%	3,66	3,12	85,25		Cabang Dinas ESDM Ungaran Slamet Utara
	Persentase pemenuhan listrik bagi rumah tangga miskin Wilayah Solo	%	1,59	1,63	102,52		Cabang Dinas ESDM Solo
	Persentase pemenuhan listrik bagi rumah tangga	%	1,36	1,58	116,18		Cabang Dinas ESDM

Program Prioritas Pembangunan	Indikator	Satuan	Tahun 2022			Status	Perangkat Daerah Penanggung Jawab
			Target	Realisasi s.d TW II	Tingkat Capaian s.d TW II (%)		
	miskin Wilayah Ungaran Telomoyo						Ungaran Telomoyo

Sumber: Bappeda Provinsi Jawa Tengah

Keterangan :


 : Tercapai \geq 50% Target Th. 2022
  : Akan Tercapai $50\% \leq$ 25% Target Th. 2022
  : Perlu Upaya Keras < 25% Target Th. 2022
 NA : Data Belum Tersedia






Kinerja penyelenggaraan urusan Energi dan Sumber Daya Mineral ditunjukkan oleh capaian kinerja sebanyak 54 indikator yang tingkat ketercapaiannya dinilai lebih dari 50 persen dari target yang ditetapkan.

6. Perdagangan

Kinerja penyelenggaraan urusan Perdagangan ditunjukkan oleh capaian indikator kinerja program sebagai berikut.




Tabel 2.32.
Capaian Kinerja Urusan Perdagangan

Program Prioritas Pembangunan	Indikator	Satuan	Tahun 2022			Status	Perangkat Daerah Penanggung Jawab
			Target	Realisasi s.d TW II	Tingkat Capaian s.d TW II (%)		
PROGRAM PERIZINAN DAN PENDAFTARAN PERUSAHAAN							Dinas Perindustrian dan Perdagangan
	Persentase kenaikan jumlah eksportir pengguna layanan IPSKA di Jawa Tengah	%	7	4,26	60,86		Bidang Perdagangan Luar Negeri
PROGRAM PENINGKATAN SARANA DISTRIBUSI PERDAGANGAN							Dinas Perindustrian dan Perdagangan
	Persentase peningkatan sarana distribusi perdagangan yang difasilitasi	%	0,19	NA	NA	Na	Bidang Perdagangan Dalam negeri
PROGRAM STABILISASI HARGA BARANG KEBUTUHAN POKOK DAN BARANG PENTING							Dinas Perindustrian dan Perdagangan

Program Prioritas Pembangunan	Indikator	Satuan	Tahun 2022			Status	Perangkat Daerah Penanggung Jawab
			Target	Realisasi s.d TW II	Tingkat Capaian s.d TW II (%)		
	Persentase disparitas harga kepokmas di 6 kabupatenkota (price center)	%	12	8,38	143,2		Bidang Perdagangan Dalam negeri
PROGRAM PENGEMBANGAN EKSPOR							Dinas Perindustrian dan Perdagangan
	Nilai ekspor non migas	Juta US\$	7076	4.836,05	68,34		Bidang Perdagangan Luar Negeri
PROGRAM STANDARDISASI DAN PERLINDUNGAN KONSUMEN							Dinas Perindustrian dan Perdagangan
	Persentase jumlah barang yang tidak sesuai standar pada saat pengawasan	%	4	2,16	185,19		Bidang Standarisasi dan Perlindungan Konsumen
	Persentase kenaikan layanan pengujian dan sertifikasi (BPSMB Semarang)	%	4,17	19,18	459,95		BPSMB Semarang
	Persentase kenaikan layanan pengujian dan sertifikasi (BPSMB Surakarta)	%	5	5,17	103,4		BPSMB Surakarta
PROGRAM PENGGUNAAN DAN PEMASARAN PRODUK DALAM NEGERI							Dinas Perindustrian dan Perdagangan
	Persentase peningkatan nilai omset pelaku usaha yang difasilitasi Pameran Dalam Negeri	%	8	Na	Na	Na	Bidang Perdagangan Dalam negeri

Sumber: Bappeda Provinsi Jawa Tengah

Keterangan :

 : Tercapai \geq 50% Target Th. 2022  : Akan Tercapai $50\% \leq$ 25% Target Th. 2022  :Perlu Upaya Keras < 25% Target Th. 2022 NA : Data Belum Tersedia







Kinerja penyelenggaraan urusan Perdagangan ditunjukkan oleh capaian kinerja sebanyak 8 indikator kinerja dengan 6 indikator yang tingkat ketercapaiannya dinilai lebih dari 50 persen dari target yang ditetapkan, dan 2 indikator NA /belum tersedia data.


7. Perindustrian

Kinerja penyelenggaran urusan Perindustrian ditunjukkan oleh capaian indikator kinerja program sebagai berikut.

Tabel 2.33.




Capaian Kinerja Urusan Perindustrian

Program Prioritas Pembangunan	Indikator	Satuan	Tahun 2022			Status	Perangkat Daerah Penanggung Jawab
			Target	Realisasi s.d TW II	Tingkat Capaian s.d TW II (%)		
PROGRAM PERENCANAAN DAN PEMBANGUNAN INDUSTRI							Dinas Perindustrian dan Perdagangan
	Persentase kenaikan pelaku usaha yang difasilitasi layanan kemasan dan industri kreatif	%	4,31	4,25	98,61		Balai Industri Kreatif Digital dan Kemasan Kelas A
	Persentase kenaikan pelaku usaha yang memanfaatkan layanan keteknikan, penerapan, dan rekayasa	%	3,17	3,17	100		Balai Industri Logam dan Kayu Kelas A
	Persentase pertumbuhan produksi industri pengolahan industri agro	%	3	3,46	115,33		Bidang Industri Agro
	Persentase pertumbuhan produksi industri pengolahan industri non agro	%	1,5	7,6	506,67		Bidang Industri Non Agro
	Persentase peserta pelatihan yang diserap industri produk tekstil dan alas kaki	%	70	78,3	111,86		Balai Industri Produk Tekstil dan alas Kaki Kelas A
PROGRAM PENGELOLAAN SISTEM INFORMASI INDUSTRI NASIONAL							Dinas Perindustrian dan Perdagangan
	Persentase kenaikan jumlah industri agro yang terdaftar dalam Sistem Informasi Industri Nasional	%	1	3	300		Bidang Industri Agro

Program Prioritas Pembangunan	Indikator	Satuan	Tahun 2022			Status	Perangkat Daerah Penanggung Jawab
			Target	Realisasi s.d TW II	Tingkat Capaian s.d TW II (%)		
	Persentase kenaikan jumlah industri non agro yang terdaftar dalam Sistem Informasi Industri Nasional	%	2	3	150		Bidang Industri Non Agro

Sumber: Bappeda Provinsi Jawa Tengah

Keterangan :

 : Tercapai \geq 50% Target Th. 2022  : Akan Tercapai $50\% \leq$ 25% Target Th. 2022  :Perlu Upaya Keras < 25% Target Th. 2022 NA : Data Belum Tersedia


Kinerja penyelenggaraan urusan Perindustrian ditunjukkan oleh capaian kinerja sebanyak 7 indikator kinerja yang tingkat ketercapaiannya dinilai lebih dari 50 persen dari target yang ditetapkan.

8. Transmigrasi

Kinerja penyelenggaraan urusan Transmigrasi ditunjukkan oleh capaian indikator kinerja program sebagai berikut.




Tabel 2.34.

Capaian Kinerja Urusan Transmigrasi

Program Prioritas Pembangunan	Indikator	Satuan	Tahun 2022			Status	Perangkat Daerah Penanggung Jawab
			Target	Realisasi s.d TW II	Tingkat Capaian s.d TW II (%)		
PROGRAM PEMBANGUNAN KAWASAN TRANSMIGRASI							Dinas Tenaga Kerja dan Transmigrasi
	Persentase kenaikan calon transmigran dilatih bidang pertanian	%	3,18	3,18	100		Balai pelatihan kerja dan transmigrasi Kelas A
	Persentase penempatan transmigran terhadap calon transmigran yang difasilitasi	%	3,18	0	0		Bidang Penempatan Tenaga Kerja dan Transmigrasi PENTA

Sumber: Bappeda Provinsi Jawa Tengah

Keterangan :

 : Tercapai \geq 50% Target Th. 2022  : Akan Tercapai $50\% \leq$ 25% Target Th. 2022  :Perlu Upaya Keras < 25% Target Th. 2022 NA : Data Belum Tersedia

Kinerja penyelenggaraan urusan Transmigrasi ditunjukkan oleh capaian kinerja sebanyak 2 indikator kinerja dengan 1 indikator yang tingkat ketercapaiannya dinilai lebih dari 50 persen dari target yang ditetapkan, dan 1 indikator yang tingkat ketercapaiannya dinilai kurang dari 25 persen dari target

yang ditetapkan. Indikator yang dinilai rendah tersebut yaitu persentase penempatan transmigran terhadap calon transmigran yang di fasilitasi, yang dikarenakan belum adanya pemberangkatan, dimana kegiatan tersebut akan direncanakan dilakukan di bulan Agustus atau akhir tahun mengikuti kebijakan pusat.







D. Unsur Pendukung Urusan Pemerintahan











1. Sekretariat Daerah












Kinerja penyelenggaran Sekretariat Daerah ditunjukkan oleh capaian indikator kinerja program sebagai berikut.










Tabel 2.35.











Capaian Kinerja Sekrateriat Daerah


Program Prioritas Pembangunan	Indikator	Satuan	Tahun 2022			Status	Perangkat Daerah Penanggung Jawab
			Target	Realisasi s.d TW II	Tingkat Capaian s.d TW II (%)		
PROGRAM ADMINISTRASI UMUM							Sekretariat Daerah
	Persentase ketercapaian administrasi pelayanan Perangkat Daerah pada Bagian Humas dan Protokol	%	100	100	100		Biro Umum
	Persentase ketercapaian administrasi pelayanan Perangkat Daerah pada Bagian Rumah Tangga	%	100	100	100		Biro Umum
	Persentase ketercapaian administrasi pelayanan Perangkat Daerah pada Bagian TU dan Rumah Tangga Pimpinan	%	100	100	100		Biro Umum
	Persentase ketercapaian perencanaan dan evaluasi kinerja Setda	%	100	40	40		Biro Adm Bangda
	Persentase Pelayanan Administrasi Kepegawaian Setda	%	100	100	100		Biro Organisasi
	Presentase Capaian Administrasi Umum dan Keuangan Biro Adpem	%	100	100	100		Biro Adm Bangda

Program Prioritas Pembangunan	Indikator	Satuan	Tahun 2022			Status	Perangkat Daerah Penanggung Jawab
			Target	Realisasi s.d TW II	Tingkat Capaian s.d TW II (%)		
	Presentase Capaian Administrasi Umum dan Keuangan Biro APBJ	%	100	100	100		Biro Pengadaan Barang dan Jasa
	Presentase Capaian Administrasi Umum dan Keuangan Biro Hukum	%	100	100	100		Biro Hukum
	Presentase Capaian Administrasi Umum dan Keuangan Biro Infrastruktur dan SDA dan Asisten Ekbang	%	100	100	100		Biro ISDA
	Presentase Capaian Administrasi Umum dan Keuangan Biro Kesra	%	100	100	100		Biro Kesejahteraan rakyat
	Presentase Capaian Administrasi Umum dan Keuangan Biro Organisasi dan Asisten Administrasi	%	100	100	100		Biro Organisasi
	Presentase Capaian Administrasi Umum dan Keuangan Biro Pemotdaker dan Asisten Pemerintahan	%	100	100	100		Biro Pemerintahan dan OTDA
	Presentase Capaian Administrasi Umum dan Keuangan Biro Perekonomian	%	100	100	100		Biro Perekonomian
PROGRAM PENATAAN ORGANISASI							Sekretariat Daerah
	Efektifitas Pelaksanaan Analisis Jabatan OPD	%	85,36	67,5	35,15		Biro Organisasi
	Persentase Kabupaten/Kota yang Indeks Reformasi Birokrasinya meningkat	%	85,71	85,71	100		Biro Organisasi
	Persentase Kabupaten/Kota yang meningkat Skor Kematangan Organisasinya	%	77,14	0	0		Biro Organisasi

Program Prioritas Pembangunan	Indikator	Satuan	Tahun 2022			Status	Perangkat Daerah Penanggung Jawab
			Target	Realisasi s.d TW II	Tingkat Capaian s.d TW II (%)		
	Persentase OPD yang mematuhi kebijakan ketatalaksanaan	%	81,58	47,08	57,71		Biro Organisasi
	Persentase OPD yang meningkat Skor Kematangan Organisasinya	%	29,27	0	0		Biro Organisasi
	Persentase OPD yang nilai PMPRB nya meningkat	%	91,84	63,27	68,89		Biro Organisasi
	Persentase OPD yang nilai SAKIP nya meningkat	%	73,17	78,05	106,67		Biro Organisasi
	Persentase UPP yang mengimplementasikan Standar Pelayanan	%	73,65	63,2	68,89		Biro Organisasi
PROGRAM PEMERINTAHAN DAN OTONOMI DAERAH							Sekretariat Daerah
	Efektivitas kerjasama daerah	%	90	57	63,33		Biro Pemerintahan dan OTDA
	Persentase rekomendasi bidang administrasi pemerintahan, penataan wilayah dan pemerintahan umum yang tindaklanjuti	%	90	25	27,78		Biro Pemerintahan dan OTDA
	Persentase tertib administrasi pelaksanaan otonomi daerah	%	90	44	48,89		Biro Pemerintahan dan OTDA
PROGRAM KESEJAHTERAAN RAKYAT							Sekretariat Daerah
	Persentase capaian kinerja program bidang pelayanan dasar	%	90	25	27,78		Biro Kesejahteraan rakyat
	Persentase capaian kinerja program bidang pelayanan non dasar	%	90	25	27,78		Biro Kesejahteraan rakyat
	Persentase fasilitas keagamaan dalam kondisi baik	%	40	10	25		Biro Kesejahteraan rakyat




Program Prioritas Pembangunan	Indikator	Satuan	Tahun 2022			Status	Perangkat Daerah Penanggung Jawab
			Target	Realisasi s.d TW II	Tingkat Capaian s.d TW II (%)		
PROGRAM FASILITASI DAN KOORDINASI HUKUM							Sekretariat Daerah
	Persentase Bantuan Hukum dan Sengketa Hukum yang tertangani	%	95	100	105,26		Biro Hukum
	Persentase kabupaten/kota peduli HAM	%	95	100	105,26		Biro Hukum
	Persentase rancangan produk hukum daerah yang dihasilkan sesuai kaidah pembentukan perundang-undangan	%	95	100	105,26		Biro Hukum
	Persentase rancangan produk hukum kabupaten/kota yang dievaluasi atau difasilitasi	%	95	100	105,26		Biro Hukum
PROGRAM PEREKONOMIA NDANPEMBANG UNAN							Sekretariat Daerah
	Nilai kemandirian BLUD	%	50	40	80		Biro Perekonomia n
	Persentase rekomendasi kebijakan perekonomian makro yang diusulkan sebagai kebijakan	%	80	60	75		Biro Perekonomia n
	Persentase rekomendasi kebijakan perekonomian mikro yang diusulkan sebagai kebijakan	%	75	20	26,67		Biro Perekonomia n
	Presentase capaian kinerja program bidang infrastruktur	%	95	92	96,84		Biro ISDA
	Presentase capaian kinerja program bidang lingkungan hidup dan pertambangan	%	90	87	96,67		Biro ISDA

Program Prioritas Pembangunan	Indikator	Satuan	Tahun 2022			Status	Perangkat Daerah Penanggung Jawab
			Target	Realisasi s.d TW II	Tingkat Capaian s.d TW II (%)		
	Presentase capaian kinerja program bidang pertanian	%	87	84	96,55		Biro ISDA
	Tingkat Kesehatan BUMD Aneka Usaha	%	75	50	66,67		Biro Perekonomian
	Tingkat Kesehatan BUMD Jasa Keuangan	%	80	40	50		Biro Perekonomian
PROGRAM KEBIJAKAN DAN PELAYANAN PENGADAAN BARANG DAN JASA							Sekretariat Daerah
	Efektivitas Pengadaan secara Elektronik	%	85	45	52,94		Biro Pengadaan Barang dan Jasa
	Persentase Fasilitasi Pengadaan Barang/Jasa	%	93	65	69,89		Biro Pengadaan Barang dan Jasa
	Persentase Permasalahan Kelembagaan UKPBJ dan Proses Pengadaan Barang/Jasa yang Terfasilitasi	%	90	40	44,44		Biro Pengadaan Barang dan Jasa
PROGRAM KEBIJAKAN ADMINISTRASI PEMBANGUNAN							Sekretariat Daerah
	Capaian Pelaksanaan APBD	%	98	30,09	30,7		Biro Adm Bangda
	Capaian Pelaksanaan APBN	%	95	15	15,79		Biro Adm Bangda
	Persentase Pemenuhan data dan Informasi bagi Pengendalian dan Analisis Pelaksanaan Pembangunan daerah	%	80	72	90		Biro Adm Bangda
	Persentase realisasi bantuan keuangan	%	83	98,85	119,1		Biro Adm Bangda

Program Prioritas Pembangunan	Indikator	Satuan	Tahun 2022			Status	Perangkat Daerah Penanggung Jawab
			Target	Realisasi s.d TW II	Tingkat Capaian s.d TW II (%)		
	Persentase Rekomendasi Kebijakan Teknis Pembangunan Daerah yang di Realisasi	%	100	100	100		Biro Adm Bangda

Sumber: Bappeda Provinsi Jawa Tengah

Keterangan :



 : Tercapai \geq 50% Target Th. 2022  : Akan Tercapai $50\% \leq$ 25% Target Th. 2022  :Perlu Upaya Keras < 25% Target Th. 2022 NA : Data Belum Tersedia



Kinerja penyelenggaran urusan Sekretariat Daerah ditunjukkan oleh capaian kinerja sebanyak 47 indikator kinerja dengan 2 indikator yang tingkat ketercapaiannya dinilai dibawah 25 persen dari target yang ditetapkan. Dua indikator tersebut yaitu Persentase Kabupaten/Kota yang meningkat Skor Kematangan Organisasinya, dan Persentase OPD yang meningkat Skor Kematangan Organisasinya, yang dikarenakan untuk proses dan hasil penilaian skor kematangan organisasi baru dilaksanakan di triwulan III dan IV.

2. Sekretariat DPRD

Kinerja unsur Sekretariat DPRD ditunjukkan oleh capaian indikator kinerja program sebagai berikut.




Tabel 2.36.
Capaian Kinerja Sekretariat DPRD

Program Prioritas Pembangunan	Indikator	Satuan	Tahun 2022			Status	Perangkat Daerah Penanggung Jawab
			Target	Realisasi s.d TW II	Tingkat Capaian s.d TW II (%)		
PROGRAM ADMINISTRASI UMUM SEKRETARIAT DPRD PROVINSI							Sekretariat DPRD
	Persentase ketercapaian pelayanan umum, kepegawaian dan keuangan Sekretariat DPRD	%	100	100	100		Bagian Umum
	Persentase ketercapaian perencanaan dan evaluasi kinerja Sekretariat DPRD	%	100	100	100		Sekretariat DPRD
PROGRAM DUKUNGAN PELAKSANAAN							Sekretariat DPRD

Program Prioritas Pembangunan	Indikator	Satuan	Tahun 2022			Status	Perangkat Daerah Penanggung Jawab
			Target	Realisasi s.d TW II	Tingkat Capaian s.d TW II (%)		
TUGAS DAN FUNGSI DPRD							
	Persentase fasilitasi penyusunan RAPERDA	%	95	95	100		Bagian Persidangan
	Persentase Layanan Bagian Humas	%	95	95	100		Bagian Humas

Sumber: Bappeda Provinsi Jawa Tengah

Keterangan :

 : Tercapai $\geq 50\%$ Target Th. 2022  : Akan Tercapai $50\% \leq 25\%$ Target Th. 2022  :Perlu Upaya Keras $< 25\%$ Target Th. 2022 NA : Data Belum Tersedia

Kinerja penyelenggaraan urusan Sekretariat DPRD ditunjukkan oleh capaian kinerja sebanyak 4 indikator kinerja yang tingkat ketercapaiannya dinilai lebih dari 50 persen dari target yang ditetapkan.


E. Unsur Penunjang Urusan Pemerintahan





1. Perencanaan

Kinerja penyelenggaraan unsur Perencanaan ditunjukkan oleh capaian indikator kinerja program sebagai berikut.

Tabel 2.37.




Capaian Kinerja Perencanaan

Program Prioritas Pembangunan	Indikator	Satuan	Tahun 2022			Status	Perangkat Daerah Penanggung Jawab
			Target	Realisasi s.d TW II	Tingkat Capaian s.d TW II (%)		
PROGRAM PERENCANAAN, PENGENDALIAN DAN EVALUASI PEMBANGUNAN DAERAH							Badan Perencanaan Pembangunan, Penelitian dan Pengembangan Daerah
	Persentase dokumen perencanaan , evaluasi dan analisis data pembangunan yang disusun sesuai peraturan perundang - undangan	%	90	60	66,67		
PROGRAM KOORDINASI DAN SINKRONISASI PERENCANAAN PEMBANGUNAN DAERAH							Badan Perencanaan Pembangunan, Penelitian dan Pengembangan Daerah

Program Prioritas Pembangunan	Indikator	Satuan	Tahun 2022			Status	Perangkat Daerah Penanggung Jawab
			Target	Realisasi s.d TW II	Tingkat Capaian s.d TW II (%)		
	Persentase keselarasan, dan ketercapaian sasaran perencanaan pembangunan lintas sektor	%	90	30	33,33		Bidang Kajian dan Pengembangan
	Persentase konsistensi, keselarasan dan ketercapaian perencanaan lingkup bidang infrastruktur wilayah, sumberdaya alam dan lingkungan hidup	%	90	40	44,44		Bidang Infrastruktur dan Pengembangan Wilayah
	Persentase konsistensi, keselarasan dan ketercapaian perencanaan lingkup bidang pemerintahan dan sosial budaya	%	90	40	44,44		Bidang Pemerintahan dan Sosial Budaya
	Presentasi konsistensi, keselarasan dan ketercapaian perencanaan lingkup bidang perekonomian	%	90	40	44,44		Bidang Perekonomian

Sumber: Bappeda Provinsi Jawa Tengah

Keterangan :








 : Tercapai $\geq 50\%$ Target Th. 2022
 : Akan Tercapai $50\% \leq$ 25% Target Th. 2022
 :Perlu Upaya Keras $< 25\%$ Target Th. 2022
NA : Data Belum Tersedia












Kinerja penyelenggaran unsur Perencanaan ditunjukkan oleh capaian kinerja sebanyak 5 indikator kinerja dengan 1 indikator yang tingkat ketercapaiannya dinilai lebih dari 50 persen dari target yang ditetapkan, dan 4 indikator yang tingkat ketercapaiannya dinilai antara 25-50 persen dari target yang ditetapkan.

2. Keuangan

Kinerja penyelenggaraan unsur Keuangan ditunjukkan oleh capaian indikator kinerja program sebagai berikut.












Tabel 2.38.
Capaian Kinerja Keuangan











Program Prioritas Pembangunan	Indikator	Satuan	Tahun 2022			Status	Perangkat Daerah Penanggung Jawab
			Target	Realisasi s.d TW II	Tingkat Capaian s.d TW II (%)		
PROGRAM PENGELOLAAN KEUANGAN DAERAH							Badan Pengelola Keuangan dan Aset Daerah
	Persentase dokumen penunjang urusan kewenangan pengelolaan keuangan daerah yang disusun tepat waktu	%	1	0	0		Sekretariat
	Persentase Evaluasi APBD kabupaten/kota yang tepat waktu dan sesuai kaidah perundangan	%	100	0	0		Sekretariat
	Persentase Penetapan APBD tepat waktu	%	100	100	100		Bidang Anggaran
	Persentase penyampaian laporan keuangan Pemerintah Daerah tepat waktu	%	100	100	100		Bidang Akuntansi
	Persentase realisasi serapan APBD	%	92	4,17	4,53		Bidang Perbendaharaan dan Kas Daerah
PROGRAM PENGELOLAAN BARANG MILIK DAERAH							Badan Pengelola Keuangan dan Aset Daerah
	Persentase pemanfaatan Barang Milik Daerah	%	70	71,20	110,29		Bidang Aset daerah
PROGRAM PENGELOLAAN PENDAPATAN DAERAH							Badan Pengelola Pendapatan Daerah
	Persentase Objek Piutang Pajak	%	8	3,44	43		Bidang Pajak Kendaraan Bermotor











Program Prioritas Pembangunan	Indikator	Satuan	Tahun 2022			Status	Perangkat Daerah Penanggung Jawab
			Target	Realisasi s.d TW II	Tingkat Capaian s.d TW II (%)		
	Kendaraan Bermotor Yang Tertangani						
	Persentase Objek Piutang Pajak Yang Tertangani UPPD Kabupaten Banjarnegara	%	8	3,44	43		UPPD Kabupaten Banjarnegara
	Persentase Objek Piutang Pajak Yang Tertangani UPPD Kabupaten Banyumas	%	8	3,44	43		UPPD Kabupaten Banyumas
	Persentase Objek Piutang Pajak Yang Tertangani UPPD Kabupaten Batang	%	8	3,44	43		UPPD Kabupaten Batang
	Persentase Objek Piutang Pajak Yang Tertangani UPPD Kabupaten Blora	%	8	3,44	43		UPPD Kabupaten Blora
	Persentase Objek Piutang Pajak Yang Tertangani UPPD Kabupaten Boyolali	%	8	3,44	43		UPPD Kabupaten Boyolali
	Persentase Objek Piutang Pajak Yang Tertangani UPPD Kabupaten Brebes	%	8	3,44	43		UPPD Kabupaten Brebes
	Persentase Objek Piutang Pajak Yang Tertangani UPPD Kabupaten Cilacap	%	8	3,44	43		UPPD Kabupaten Cilacap
	Persentase Objek Piutang Pajak Yang Tertangani UPPD Kabupaten Demak	%	8	3,44	43		UPPD Kabupaten Demak
	Persentase Objek Piutang Pajak Yang Tertangani UPPD Kabupaten Grobogan	%	8	3,44	43		UPPD Kabupaten Grobogan
	Persentase Objek Piutang Pajak Yang Tertangani UPPD Kabupaten Jepara	%	8	3,44	43		UPPD Kabupaten Jepara
	Persentase Objek Piutang Pajak Yang Tertangani UPPD Kabupaten Karanganyar	%	8	3,44	43		UPPD Kabupaten Karanganyar












Program Prioritas Pembangunan	Indikator	Satuan	Tahun 2022			Status	Perangkat Daerah Penanggung Jawab
			Target	Realisasi s.d TW II	Tingkat Capaian s.d TW II (%)		
	Persentase Objek Piutang Pajak Yang Tertangani UPPD Kabupaten Kebumen	%	8	3,44	43		UPPD Kabupaten Kebumen
	Persentase Objek Piutang Pajak Yang Tertangani UPPD Kabupaten Kendal	%	8	3,44	43		UPPD Kabupaten Kendal
	Persentase Objek Piutang Pajak Yang Tertangani UPPD Kabupaten Klaten	%	8	3,44	43		UPPD Kabupaten Klaten
	Persentase Objek Piutang Pajak Yang Tertangani UPPD Kabupaten Kudus	%	8	3,44	43		UPPD Kabupaten Kudus
	Persentase Objek Piutang Pajak Yang Tertangani UPPD Kabupaten Magelang	%	8	3,44	43		UPPD Kabupaten Magelang
	Persentase Objek Piutang Pajak Yang Tertangani UPPD Kabupaten Pati	%	8	3,44	43		UPPD Kabupaten Pati
	Persentase Objek Piutang Pajak Yang Tertangani UPPD Kabupaten Pekalongan	%	8	3,44	43		UPPD Kabupaten Pekalongan
	Persentase Objek Piutang Pajak Yang Tertangani UPPD Kabupaten Pemalang	%	8	3,44	43		UPPD Kabupaten Pemalang
	Persentase Objek Piutang Pajak Yang Tertangani UPPD Kabupaten Purbalingga	%	8	3,44	43		UPPD Kabupaten Purbalingga
	Persentase Objek Piutang Pajak Yang Tertangani UPPD Kabupaten Purworejo	%	8	3,44	43		UPPD Kabupaten Purworejo
	Persentase Objek Piutang Pajak Yang Tertangani UPPD Kabupaten Rembang	%	8	3,44	43		UPPD Kabupaten Rembang
	Persentase Objek Piutang Pajak Yang Tertangani UPPD Kabupaten Semarang	%	8	3,44	43		UPPD Kabupaten Semarang











Program Prioritas Pembangunan	Indikator	Satuan	Tahun 2022			Status	Perangkat Daerah Penanggung Jawab
			Target	Realisasi s.d TW II	Tingkat Capaian s.d TW II (%)		
	Persentase Objek Piutang Pajak Yang Tertangani UPPD Kabupaten Sragen	%	8	3,44	43		UPPD Kabupaten Sragen
	Persentase Objek Piutang Pajak Yang Tertangani UPPD Kabupaten Sukoharjo	%	8	3,44	43		UPPD Kabupaten Sukoharjo
	Persentase Objek Piutang Pajak Yang Tertangani UPPD Kabupaten Tegal	%	8	3,44	43		UPPD Kabupaten Tegal
	Persentase Objek Piutang Pajak Yang Tertangani UPPD Kabupaten Temanggung	%	8	3,44	43		UPPD Kabupaten Temanggung
	Persentase Objek Piutang Pajak Yang Tertangani UPPD Kabupaten Wonogiri	%	8	3,44	43		UPPD Kabupaten Wonogiri
	Persentase Objek Piutang Pajak Yang Tertangani UPPD Kabupaten Wonosobo	%	8	3,44	43		UPPD Kabupaten Wonosobo
	Persentase Objek Piutang Pajak Yang Tertangani UPPD Kota Magelang	%	8	3,44	43		UPPD Kota Magelang
	Persentase Objek Piutang Pajak Yang Tertangani UPPD Kota Pekalongan	%	8	3,44	43		UPPD Kota Pekalongan
	Persentase Objek Piutang Pajak Yang Tertangani UPPD Kota Salatiga	%	8	3,44	43		UPPD Kota Salatiga
	Persentase Objek Piutang Pajak Yang Tertangani UPPD Kota Semarang I	%	8	3,44	43		UPPD Kota Semarang I
	Persentase Objek Piutang Pajak Yang Tertangani UPPD Kota Semarang II	%	8	3,44	43		UPPD Kota Semarang II
	Persentase Objek Piutang Pajak Yang Tertangani UPPD Kota Semarang III	%	8	3,44	43		UPPD Kota Semarang III











Program Prioritas Pembangunan	Indikator	Satuan	Tahun 2022			Status	Perangkat Daerah Penanggung Jawab
			Target	Realisasi s.d TW II	Tingkat Capaian s.d TW II (%)		
	Persentase Objek Piutang Pajak Yang Tertangani UPPD Kota Surakarta	%	8	3,44	43		UPPD Kota Surakarta
	Persentase Objek Piutang Pajak Yang Tertangani UPPD Kota Tegal	%	8	3,44	43		UPPD Kota Tegal
	Persentase Pemanfaatan Informasi Pendapatan Daerah	%	95	95	100		Bidang Pengelolaan Data dan Pengembangan Pendapatan
	Persentase Pencapaian Kinerja Pendapatan Daerah	%	90	90	100		Bidang Evaluasi dan Pembinaan
	Persentase Peningkatan Hasil Pengelolaan Kekayaan Daerah yang Dipisahkan	%	7,28	8,58	117,58		Bidang Retribusi dan Pendapatan lain
	Persentase Peningkatan Penerimaan BBNKB	%	6,35	4,28	67,40		Bidang Pajak Kendaraan bermotor
	Persentase peningkatan penerimaan BBNKB UPPD Kabupaten Banjarnegara	%	8,56	5,27	61,57		UPPD Kabupaten Banjarnegara
	Persentase peningkatan penerimaan BBNKB UPPD Kabupaten Banyumas	%	7,16	4,61	64,39		UPPD Kabupaten Banyumas
	Persentase peningkatan penerimaan BBNKB UPPD Kabupaten Batang	%	6	3,96	66		UPPD Kabupaten Batang
	Persentase peningkatan penerimaan BBNKB UPPD Kabupaten Blora	%	6	3,87	64,5		UPPD Kabupaten Blora
	Persentase peningkatan penerimaan BBNKB UPPD Kabupaten Boyolali	%	8,28	5,02	60,63		UPPD Kabupaten Boyolali











Program Prioritas Pembangunan	Indikator	Satuan	Tahun 2022			Status	Perangkat Daerah Penanggung Jawab
			Target	Realisasi s.d TW II	Tingkat Capaian s.d TW II (%)		
	Persentase peningkatan penerimaan BBNKB UPPD Kabupaten Brebes	%	4,39	3,53	80,41		UPPD Kabupaten Brebes
	Persentase peningkatan penerimaan BBNKB UPPD Kabupaten Cilacap	%	4,1	3,09	75,37		UPPD Kabupaten Cilacap
	Persentase peningkatan penerimaan BBNKB UPPD Kabupaten Demak	%	4,34	3,41	78,57		UPPD Kabupaten Demak
	Persentase peningkatan penerimaan BBNKB UPPD Kabupaten Grobogan	%	7,31	4,4	60,19		UPPD Kabupaten Grobogan
	Persentase peningkatan penerimaan BBNKB UPPD Kabupaten Jepara	%	4,52	3,22	71,24		UPPD Kabupaten Jepara
	Persentase peningkatan penerimaan BBNKB UPPD Kabupaten Karanganyar	%	6,6	4,62	70,00		UPPD Kabupaten Karanganyar
	Persentase peningkatan penerimaan BBNKB UPPD Kabupaten Kebumen	%	6,4	4,12	64,38		UPPD Kabupaten Kebumen
	Persentase peningkatan penerimaan BBNKB UPPD Kabupaten Kendal	%	4,64	3,6	77,59		UPPD Kabupaten Kendal
	Persentase peningkatan penerimaan BBNKB UPPD Kabupaten Klaten	%	4,39	3,42	77,90		UPPD Kabupaten Klaten
	Persentase peningkatan penerimaan BBNKB UPPD Kabupaten Kudus	%	6,47	4,24	65,53		UPPD Kabupaten Kudus












Program Prioritas Pembangunan	Indikator	Satuan	Tahun 2022			Status	Perangkat Daerah Penanggung Jawab
			Target	Realisasi s.d TW II	Tingkat Capaian s.d TW II (%)		
	Persentase peningkatan penerimaan BBNKB UPPD Kabupaten Magelang	%	6	4,01	66,83		UPPD Kabupaten Magelang
	Persentase peningkatan penerimaan BBNKB UPPD Kabupaten Pati	%	6	3,71	61,83		UPPD Kabupaten Pati
	Persentase peningkatan penerimaan BBNKB UPPD Kabupaten Pekalongan	%	8,45	5,4	63,91		UPPD Kabupaten Pekalongan
	Persentase peningkatan penerimaan BBNKB UPPD Kabupaten Pemalang	%	4,58	3,2	69,87		UPPD Kabupaten Pemalang
	Persentase peningkatan penerimaan BBNKB UPPD Kabupaten Purbalingga	%	7,98	5,49	68,80		UPPD Kabupaten Purbalingga
	Persentase peningkatan penerimaan BBNKB UPPD Kabupaten Purworejo	%	6	4,23	70,50		UPPD Kabupaten Purworejo
	Persentase peningkatan penerimaan BBNKB UPPD Kabupaten Rembang	%	8,34	4,87	58,39		UPPD Kabupaten Rembang
	Persentase Peningkatan Penerimaan BBNKB UPPD Kabupaten Semarang	%	8,57	5,49	64,06		UPPD Kabupaten Semarang
	Persentase peningkatan penerimaan BBNKB UPPD Kabupaten Sragen	%	8,97	5,66	63,10		UPPD Kabupaten Sragen
	Persentase peningkatan penerimaan BBNKB UPPD Kabupaten Sukoharjo	%	8,7	5,41	62,18		UPPD Kabupaten Sukoharjo











Program Prioritas Pembangunan	Indikator	Satuan	Tahun 2022			Status	Perangkat Daerah Penanggung Jawab
			Target	Realisasi s.d TW II	Tingkat Capaian s.d TW II (%)		
	Persentase peningkatan penerimaan BBNKB UPPD Kabupaten Tegal	%	7,82	4,79	61,25		UPPD Kabupaten Tegal
	Persentase peningkatan penerimaan BBNKB UPPD Kabupaten Temanggung	%	8,39	4,74	56,50		UPPD Kabupaten Temanggung
	Persentase peningkatan penerimaan BBNKB UPPD Kabupaten Wonogiri	%	8,98	5,45	60,69		UPPD Kabupaten Wonogiri
	Persentase peningkatan penerimaan BBNKB UPPD Kabupaten Wonosobo	%	6,55	4,45	67,94		UPPD Kabupaten Wonosobo
	Persentase peningkatan penerimaan BBNKB UPPD Kota Magelang	%	8,46	5,08	60,05		UPPD Kota Magelang
	Persentase peningkatan penerimaan BBNKB UPPD Kota Pekalongan	%	6,95	5,4	77,70		UPPD Kota Pekalongan
	Persentase peningkatan penerimaan BBNKB UPPD Kota Salatiga	%	6	4,46	74,33		UPPD Kota Salatiga
	Persentase Peningkatan Penerimaan BBNKB UPPD Kota Semarang I	%	5,52	4,13	74,82		UPPD Kota Semarang I
	Persentase Peningkatan Penerimaan BBNKB UPPD Kota Semarang II	%	5,66	4,37	77,21		UPPD Kota Semarang II
	Persentase peningkatan penerimaan BBNKB UPPD Kota Semarang III	%	5,3	3,8	71,70		UPPD Kota Semarang III
	Persentase peningkatan penerimaan BBNKB	%	7,59	5,25	69,17		UPPD Kota Surakarta











Program Prioritas Pembangunan	Indikator	Satuan	Tahun 2022			Status	Perangkat Daerah Penanggung Jawab
			Target	Realisasi s.d TW II	Tingkat Capaian s.d TW II (%)		
	UPPD Kota Surakarta						
	Persentase peningkatan penerimaan BBNKB UPPD Kota Tegal	%	6,85	4,5	65,69		UPPD Kota Tegal
	Persentase Peningkatan Penerimaan Lain lain Pendapatan Yang sah	%	-0,83	-0,19	436,84		Bidang Retribusi dan Pendapatan Lain
	Persentase Peningkatan Penerimaan Pajak Rokok	%	21,15	8,16	38,58		Bidang Retribusi dan Pendapatan Lain
	Persentase Peningkatan Penerimaan PAP	%	13,26	7,44	56,11		Bidang Retribusi dan Pendapatan Lain
	Persentase peningkatan penerimaan PAP UPPD Kabupaten Banjarnegara	%	-8,48	-10,07	84,21		UPPD Kabupaten Banjarnegara
	Persentase peningkatan penerimaan PAP UPPD Kabupaten Banyumas	%	0,63	0,37	58,73		UPPD Kabupaten Banyumas
	Persentase peningkatan penerimaan PAP UPPD Kabupaten Batang	%	49,04	29,7	60,56		UPPD Kabupaten Batang
	Persentase peningkatan penerimaan PAP UPPD Kabupaten Blora	%	38,06	17,78	46,72		UPPD Kabupaten Blora
	Persentase peningkatan penerimaan PAP UPPD Kabupaten Boyolali	%	14,47	7,47	51,62		UPPD Kabupaten Boyolali
	Persentase peningkatan penerimaan PAP UPPD Kabupaten Brebes	%	1,73	0,91	52,6		UPPD Kabupaten Brebes












Program Prioritas Pembangunan	Indikator	Satuan	Tahun 2022			Status	Perangkat Daerah Penanggung Jawab
			Target	Realisasi s.d TW II	Tingkat Capaian s.d TW II (%)		
	Persentase peningkatan penerimaan PAP UPPD Kabupaten Cilacap	%	14,48	6,99	48,27		UPPD Kabupaten Cilacap
	Persentase peningkatan penerimaan PAP UPPD Kabupaten Demak	%	26,32	12,83	48,75		UPPD Kabupaten Demak
	Persentase peningkatan penerimaan PAP UPPD Kabupaten Grobogan	%	21,78	12,2	56,01		UPPD Kabupaten Grobogan
	Persentase peningkatan penerimaan PAP UPPD Kabupaten Jepara	%	19	9,6	50,53		UPPD Kabupaten Jepara
	Persentase peningkatan penerimaan PAP UPPD Kabupaten Karanganyar	%	32,44	15,93	49,11		UPPD Kabupaten Karanganyar
	Persentase peningkatan penerimaan PAP UPPD Kabupaten Kebumen	%	27,04	14,35	53,07		UPPD Kabupaten Kebumen
	Persentase peningkatan penerimaan PAP UPPD Kabupaten Kendal	%	25,97	17,41	67,04		UPPD Kabupaten Kendal
	Persentase peningkatan penerimaan PAP UPPD Kabupaten Klaten	%	10,96	5,62	51,28		UPPD Kabupaten Klaten
	Persentase peningkatan penerimaan PAP UPPD Kabupaten Kudus	%	10	1,28	12,8		UPPD Kabupaten Kudus
	Persentase peningkatan penerimaan PAP UPPD Kabupaten Magelang	%	22,62	10,54	46,6		UPPD Kabupaten Magelang











Program Prioritas Pembangunan	Indikator	Satuan	Tahun 2022			Status	Perangkat Daerah Penanggung Jawab
			Target	Realisasi s.d TW II	Tingkat Capaian s.d TW II (%)		
	Persentase peningkatan penerimaan PAP UPPD Kabupaten Pati	%	18,26	8,71	47,7		UPPD Kabupaten Pati
	Persentase peningkatan penerimaan PAP UPPD Kabupaten Pekalongan	%	160,36	50,02	31,19		UPPD Kabupaten Pekalongan
	Persentase peningkatan penerimaan PAP UPPD Kabupaten Pemalang	%	11,2	5,95	53,13		UPPD Kabupaten Pemalang
	Persentase peningkatan penerimaan PAP UPPD Kabupaten Purbalingga	%	38,28	26,62	69,54		UPPD Kabupaten Purbalingga
	Persentase peningkatan penerimaan PAP UPPD Kabupaten Purworejo	%	13,3	6,54	49,17		UPPD Kabupaten Purworejo
	Persentase peningkatan penerimaan PAP UPPD Kabupaten Rembang	%	21,43	10,87	50,72		UPPD Kabupaten Rembang
	Persentase peningkatan penerimaan PAP UPPD Kabupaten Semarang	%	16,14	10,09	62,52		UPPD Kabupaten Semarang
	Persentase peningkatan penerimaan PAP UPPD Kabupaten Sragen	%	-53,33	-100	53,33		UPPD Kabupaten Sragen
	Persentase peningkatan penerimaan PAP UPPD Kabupaten Sukoharjo	%	5,29	2,4	45,37		UPPD Kabupaten Sukoharjo
	Persentase peningkatan penerimaan PAP UPPD Kabupaten Tegal	%	10,14	5,66	55,82		UPPD Kabupaten Tegal









Program Prioritas Pembangunan	Indikator	Satuan	Tahun 2022			Status	Perangkat Daerah Penanggung Jawab
			Target	Realisasi s.d TW II	Tingkat Capaian s.d TW II (%)		
	Persentase peningkatan penerimaan PAP UPPD Kabupaten Temanggung	%	1,76	0,9	51,14		UPPD Kabupaten Temanggung
	Persentase peningkatan penerimaan PAP UPPD Kabupaten Wonogiri	%	32,18	14,33	44,53		UPPD Kabupaten Wonogiri
	Persentase peningkatan penerimaan PAP UPPD Kabupaten Wonosobo	%	2,1	1,09	51,9		UPPD Kabupaten Wonosobo
	Persentase peningkatan penerimaan PAP UPPD Kota Magelang	%	42,86	22,09	51,54		UPPD Kota Magelang
	Persentase peningkatan penerimaan PAP UPPD Kota Salatiga	%	8,91	4,33	48,6		UPPD Kota Salatiga
	Persentase Peningkatan Penerimaan PAP UPPD Kota Semarang II	%	1,61	0,74	45,96		UPPD Kota Semarang II
	Persentase peningkatan penerimaan PAP UPPD Kota Semarang III	%	76,92	59,22	76,99		UPPD Kota Semarang III
	Persentase peningkatan penerimaan PAP UPPD Kota Surakarta	%	2,55	1,14	44,71		UPPD Kota Surakarta
	Persentase Peningkatan Penerimaan PBBKB	%	8	3,88	48,50		Bidang Retribusi dan Pendapatan Lain
	Persentase Peningkatan Penerimaan PKB	%	4,52	3,12	69,03		Bidang Pajak Kendaraan bermotor
	Persentase peningkatan penerimaan PKB UPPD Kabupaten Banjarnegara	%	22,91	9,49	41,42		UPPD Kabupaten Banjarnegara










Program Prioritas Pembangunan	Indikator	Satuan	Tahun 2022			Status	Perangkat Daerah Penanggung Jawab
			Target	Realisasi s.d TW II	Tingkat Capaian s.d TW II (%)		
	Persentase peningkatan penerimaan PKB UPPD Kabupaten Banyumas	%	8,04	4,46	55,47		UPPD Kabupaten Banyumas
	Persentase peningkatan penerimaan PKB UPPD Kabupaten Batang	%	25,26	10,69	42,32		UPPD Kabupaten Batang
	Persentase peningkatan penerimaan PKB UPPD Kabupaten Blora	%	-1,21	0,57	100		UPPD Kabupaten Blora
	Persentase peningkatan penerimaan PKB UPPD Kabupaten Boyolali	%	12,62	6,44	51,03		UPPD Kabupaten Boyolali
	Persentase peningkatan penerimaan PKB UPPD Kabupaten Brebes	%	18,41	7,81	42,42		UPPD Kabupaten Brebes
	Persentase peningkatan penerimaan PKB UPPD Kabupaten Cilacap	%	8,71	4,78	54,88		UPPD Kabupaten Cilacap
	Persentase peningkatan penerimaan PKB UPPD Kabupaten Demak	%	8,42	4,75	56,41		UPPD Kabupaten Demak
	Persentase peningkatan penerimaan PKB UPPD Kabupaten Grobogan	%	8,69	4,84	55,70		UPPD Kabupaten Grobogan
	Persentase peningkatan penerimaan PKB UPPD Kabupaten Jepara	%	12,52	6,46	51,60		UPPD Kabupaten Jepara
	Persentase peningkatan penerimaan PKB UPPD Kabupaten Karanganyar	%	14,23	6,79	47,72		UPPD Kabupaten Karanganyar

Program Prioritas Pembangunan	Indikator	Satuan	Tahun 2022			Status	Perangkat Daerah Penanggung Jawab
			Target	Realisasi s.d TW II	Tingkat Capaian s.d TW II (%)		
	Persentase peningkatan penerimaan PKB UPPD Kabupaten Kebumen	%	8,54	4,62	54,10		UPPD Kabupaten Kebumen
	Persentase peningkatan penerimaan PKB UPPD Kabupaten Kendal	%	16,46	7,4	44,96		UPPD Kabupaten Kendal
	Persentase peningkatan penerimaan PKB UPPD Kabupaten Klaten	%	4,87	3,07	63,04		UPPD Kabupaten Klaten
	Persentase peningkatan penerimaan PKB UPPD Kabupaten Kudus	%	-0,92	0,71	100		UPPD Kabupaten Kudus
	Persentase peningkatan penerimaan PKB UPPD Kabupaten Magelang	%	15,54	6,91	44,47		UPPD Kabupaten Magelang
	Persentase peningkatan penerimaan PKB UPPD Kabupaten Pati	%	2,34	2,17	92,74		UPPD Kabupaten Pati
	Persentase peningkatan penerimaan PKB UPPD Kabupaten Pekalongan	%	28,09	11,39	40,55		UPPD Kabupaten Pekalongan
	Persentase peningkatan penerimaan PKB UPPD Kabupaten Pemalang	%	16,86	7,66	45,43		UPPD Kabupaten Pemalang
	Persentase peningkatan penerimaan PKB UPPD Kabupaten Purbalingga	%	-1,83	0,27	100		UPPD Kabupaten Purbalingga
	Persentase peningkatan penerimaan PKB UPPD Kabupaten Purworejo	%	-6,58	-6,39	102,97		UPPD Kabupaten Purworejo








Program Prioritas Pembangunan	Indikator	Satuan	Tahun 2022			Status	Perangkat Daerah Penanggung Jawab
			Target	Realisasi s.d TW II	Tingkat Capaian s.d TW II (%)		
	Persentase peningkatan penerimaan PKB UPPD Kabupaten Rembang	%	-3,22	-1,27	253,54		UPPD Kabupaten Rembang
	Persentase Peningkatan Penerimaan PKB UPPD Kabupaten Semarang	%	-3,29	-1,37	240,15		UPPD Kabupaten Semarang
	Persentase peningkatan penerimaan PKB UPPD Kabupaten Sragen	%	6,26	3,84	61,34		UPPD Kabupaten Sragen
	Persentase peningkatan penerimaan PKB UPPD Kabupaten Sukoharjo	%	15,08	7,6	50,40		UPPD Kabupaten Sukoharjo
	Persentase peningkatan penerimaan PKB UPPD Kabupaten Tegal	%	41,55	14,07	33,86		UPPD Kabupaten Tegal
	Persentase peningkatan penerimaan PKB UPPD Kabupaten Temanggung	%	9,25	4,52	48,86		UPPD Kabupaten Temanggung
	Persentase peningkatan penerimaan PKB UPPD Kabupaten Wonogiri	%	-4,41	-3,15	140,00		UPPD Kabupaten Wonogiri
	Persentase peningkatan penerimaan PKB UPPD Kabupaten Wonosobo	%	10,22	5,38	52,64		UPPD Kabupaten Wonosobo
	Persentase peningkatan penerimaan PKB UPPD Kota Magelang	%	-56,06	-49,14	114,08		UPPD Kota Magelang
	Persentase peningkatan penerimaan PKB UPPD Kota Pekalongan	%	-29,65	-36,92	80,31		UPPD Kota Pekalongan
	Persentase peningkatan	%	-15,72	-20,49	76,72		UPPD Kota Salatiga

Program Prioritas Pembangunan	Indikator	Satuan	Tahun 2022			Status	Perangkat Daerah Penanggung Jawab
			Target	Realisasi s.d TW II	Tingkat Capaian s.d TW II (%)		
	penerimaan PKB UPPD Kota Salatiga						
	Persentase peningkatan penerimaan PKB UPPD Kota Semarang I	%	2,67	2,14	80,15		UPPD Kota Semarang I
	Persentase Peningkatan Penerimaan PKB UPPD Kota Semarang II	%	1,96	2,17	110,71		UPPD Kota Semarang II
	Persentase peningkatan penerimaan PKB UPPD Kota Semarang III	%	-0,6	0,79	100		UPPD Kota Semarang III
	Persentase peningkatan penerimaan PKB UPPD Kota Surakarta	%	-8,16	-8,83	92,41		UPPD Kota Surakarta
	Persentase peningkatan penerimaan PKB UPPD Kota Tegal	%	-31,27	-38,46	81,31		UPPD Kota Tegal
	Persentase Peningkatan Penerimaan Retribusi Daerah	%	1,36	0,91	66,91		Bidang retribusi dan Pendapatan Lain
	Persentase peningkatan penerimaan Retribusi Kayada UPPD Kabupaten Banjarnegara	%	0,82	0,36	43,90		UPPD Kabupaten Banjarnegara
	Persentase peningkatan penerimaan Retribusi Kayada UPPD Kabupaten Banyumas	%	0	0	100		UPPD Kabupaten Banyumas
	Persentase peningkatan penerimaan Retribusi Kayada UPPD Kabupaten Batang	%	0	0	100		UPPD Kabupaten Batang
	Persentase peningkatan penerimaan Retribusi Kayada	%	6,49	4,32	66,56		UPPD Kabupaten Blora

Program Prioritas Pembangunan	Indikator	Satuan	Tahun 2022			Status	Perangkat Daerah Penanggung Jawab
			Target	Realisasi s.d TW II	Tingkat Capaian s.d TW II (%)		
	UPPD Kabupaten Blora						
	Persentase peningkatan penerimaan Retribusi Kayada UPPD Kabupaten Boyolali	%	8,91	6,19	69,47		UPPD Kabupaten Boyolali
	Persentase peningkatan penerimaan Retribusi Kayada UPPD Kabupaten Brebek	%	9,16	4	43,67		UPPD Kabupaten Brebek
	Persentase peningkatan penerimaan Retribusi Kayada UPPD Kabupaten Cilacap	%	1,4	0,94	67,14		UPPD Kabupaten Cilacap
	Persentase peningkatan penerimaan Retribusi Kayada UPPD Kabupaten Demak	%	0,86	0,44	51,16		UPPD Kabupaten Demak
	Persentase peningkatan penerimaan Retribusi Kayada UPPD Kabupaten Grobogan	%	3	1,3	43,33		UPPD Kabupaten Grobogan
	Persentase peningkatan penerimaan Retribusi Kayada UPPD Kabupaten Jepara	%	1,41	1,21	85,82		UPPD Kabupaten Jepara
	Persentase peningkatan penerimaan Retribusi Kayada UPPD Kabupaten Karanganyar	%	0,46	0,25	54,35		UPPD Kabupaten Karanganyar
	Persentase peningkatan penerimaan Retribusi Kayada UPPD Kabupaten Kebumen	%	11,15	5,47	49,06		UPPD Kabupaten Kebumen




Program Prioritas Pembangunan	Indikator	Satuan	Tahun 2022			Status	Perangkat Daerah Penanggung Jawab
			Target	Realisasi s.d TW II	Tingkat Capaian s.d TW II (%)		
	Persentase peningkatan penerimaan Retribusi Kayada UPPD Kabupaten Kendal	%	1	0,73	73		UPPD Kabupaten Kendal
	Persentase peningkatan penerimaan Retribusi Kayada UPPD Kabupaten Klaten	%	9,84	4,66	47,36		UPPD Kabupaten Klaten
	Persentase peningkatan penerimaan Retribusi Kayada UPPD Kabupaten Kudus	%	1,62	0,88	54,32		UPPD Kabupaten Kudus
	Persentase peningkatan penerimaan Retribusi Kayada UPPD Kabupaten Magelang	%	1,35	0,92	68,15		UPPD Kabupaten Magelang
	Persentase peningkatan penerimaan Retribusi Kayada UPPD Kabupaten Pati	%	-26,09	-26,09	100		UPPD Kabupaten Pati
	Persentase peningkatan penerimaan Retribusi Kayada UPPD Kabupaten Pekalongan	%	2,49	1,29	51,81		UPPD Kabupaten Pekalongan
	Persentase peningkatan penerimaan Retribusi Kayada UPPD Kabupaten Pemalang	%	10	6,02	60,2		UPPD Kabupaten Pemalang
	Persentase peningkatan penerimaan Retribusi Kayada UPPD Kabupaten Purbalingga	%	1,11	0,76	68,47		UPPD Kabupaten Purbalingga
	Persentase peningkatan penerimaan Retribusi Kayada	%	6,5	5,15	79,23		UPPD Kabupaten Purworejo

Program Prioritas Pembangunan	Indikator	Satuan	Tahun 2022			Status	Perangkat Daerah Penanggung Jawab
			Target	Realisasi s.d TW II	Tingkat Capaian s.d TW II (%)		
	UPPD Kabupaten Purworejo						
	Persentase peningkatan penerimaan Retribusi Kayada UPPD Kabupaten Rembang	%	2,03	1,29	63,55	●	UPPD Kabupaten Rembang
	Persentase peningkatan penerimaan Retribusi Kayada UPPD Kabupaten Semarang	%	2,02	1,16	57,43	●	UPPD Kabupaten Semarang
	Persentase peningkatan penerimaan Retribusi Kayada UPPD Kabupaten Sragen	%	9,18	5,7	62,09	●	UPPD Kabupaten Sragen
	Persentase peningkatan penerimaan Retribusi Kayada UPPD Kabupaten Sukoharjo	%	2,19	1,22	55,71	●	UPPD Kabupaten Sukoharjo
	Persentase peningkatan penerimaan Retribusi Kayada UPPD Kabupaten Tegal	%	1,76	0,96	54,55	●	UPPD Kabupaten Tegal
	Persentase peningkatan penerimaan Retribusi Kayada UPPD Kabupaten Temanggung	%	3,68	2,72	73,91	●	UPPD Kabupaten Temanggung
	Persentase peningkatan penerimaan Retribusi Kayada UPPD Kabupaten Wonogiri	%	1,72	0,5	29,07	▲	UPPD Kabupaten Wonogiri
	Persentase peningkatan penerimaan Retribusi Kayada UPPD Kabupaten Wonosobo	%	10,95	5,26	48,04	▲	UPPD Kabupaten Wonosobo

Program Prioritas Pembangunan	Indikator	Satuan	Tahun 2022			Status	Perangkat Daerah Penanggung Jawab
			Target	Realisasi s.d TW II	Tingkat Capaian s.d TW II (%)		
	Persentase peningkatan penerimaan Retribusi Kayada UPPD Kota Magelang	%	7,27	5,1	70,15		UPPD Kota Magelang
	Persentase peningkatan penerimaan Retribusi Kayada UPPD Kota Pekalongan	%	1,29	0,67	51,94		UPPD Kota Pekalongan
	Persentase peningkatan penerimaan Retribusi Kayada UPPD Kota Salatiga	%	1,09	0,89	81,65		UPPD Kota Salatiga
	Persentase peningkatan penerimaan Retribusi Kayada UPPD Kota Semarang I	%	2,74	1,33	48,54		UPPD Kota Semarang I
	Persentase Peningkatan Penerimaan Retribusi Kayada UPPD Kota Semarang II	%	3,4	2,06	60,59		UPPD Kota Semarang II
	Persentase peningkatan penerimaan Retribusi Kayada UPPD Kota Semarang III	%	7,38	4,4	59,62		UPPD Kota Semarang III
	Persentase peningkatan penerimaan Retribusi Kayada UPPD Kota Surakarta	%	9,94	5,88	59,15		UPPD Kota Surakarta
	Persentase peningkatan penerimaan Retribusi Kayada UPPD Kota Tegal	%	14,29	3,88	27,15		UPPD Kota Tegal

Sumber: Bappeda Provinsi Jawa Tengah

Keterangan :

 : Tercapai $\geq 50\%$ Target Th. 2022
 : Akan Tercapai $50\% \leq 25\%$ Target Th. 2022
 :Perlu Upaya Keras $< 25\%$ Target Th. 2022
NA : Data Belum Tersedia

Kinerja penyelenggaran unsur Keuangan ditunjukkan oleh capaian kinerja sebanyak 201 indikator kinerja dengan 123 indikator yang tingkat ketercapaiannya






dinilai lebih dari 50 persen dari target yang ditetapkan, 72 indikator yang tingkat ketercapaiannya dinilai antara 25-50 persen dari target yang ditetapkan, dan 4 indikator yang tingkat ketercapaiannya dinilai kurang dari 25 persen dari target yang ditetapkan. Keempat indikator yang dinilai masih rendah yaitu:


1. Persentase dokumen penunjang urusan kewenangan, dikarenakan perhitungan realisasi akan dilakukan di akhir tahun sejalan dengan penyelesaian pelaksanaan APBD;
2. Persentase Evaluasi APBD kabupaten/kota yang tepat waktu dan sesuai kaidah perundangan, dikarenakan evaluasi APBD kabupaten/kota baru dilaksanakan di triwulan IV;
3. Persentase realisasi serapan APBD, dikarenakan perhitungan realisasi APBD baru dapat dilakukan di akhir tahun 2022;
4. Realisasi PAP UPPD Kudus, yang dikarenakan sampai dengan triwulan II beberapa wajib pajak belum dapat menyelesaikan pembayaran tepat waktu

3. Kepegawaian

Kinerja penyelenggaraan unsur Kepegawaian ditunjukkan oleh capaian indikator kinerja program sebagai berikut.




Tabel 2.39.
Capaian Kinerja Kepegawaian

Program Prioritas Pembangunan	Indikator	Satuan	Tahun 2022			Status	Perangkat Daerah Penanggung Jawab
			Target	Realisasi s.d TW II	Tingkat Capaian s.d TW II (%)		
PROGRAM KEPEGAWAIAN DAERAH							Badan Kepegawaian Daerah
	Persentase Layanan Administrasi Kepegawaian	%	100	100	100		Bidang Mutasi
	Persentase Pejabat Pimpinan Tinggi, Administrator dan Pengawas yang terevaluasi kinerjanya	%	100	100	100		Bidang Perencanaan dan Pengembangan Pegawai
	Persentase PNS yang meningkat kualifikasinya melalui Tugas Belajar dan Ijin Belajar	%	80	70	87,5		Bidang Perencanaan dan Pengembangan Pegawai
	Presentase penanganan kasus kepegawaian	%	100	100	100		Bidang Pembinaan dan Kesejahteraan Pegawai
	Presentase PNS yang terpetakan kompetensinya	%	80	150	187,5		Unit Penilaian Kompetensi ASN kelas A

Program Prioritas Pembangunan	Indikator	Satuan	Tahun 2022			Status	Perangkat Daerah Penanggung Jawab
			Target	Realisasi s.d TW II	Tingkat Capaian s.d TW II (%)		
	Presentase Sistem Informasi Kepegawaian yang dikembangkan	%	80	62	77,5		Bidang Informasi Kepegawaian

Sumber: Bappeda Provinsi Jawa Tengah

Keterangan :

 : Tercapai \geq 50% Target Th. 2022  : Akan Tercapai $50\% \leq$ 25% Target Th. 2022  :Perlu Upaya Keras < 25% Target Th. 2022 NA : Data Belum Tersedia





Kinerja penyelenggaran unsur Kepegawaian ditunjukkan oleh capaian kinerja sebanyak 7 indikator kinerja yang tingkat ketercapaiannya dinilai lebih dari 50 persen dari target yang ditetapkan.




4. Pendidikan dan Pelatihan

Kinerja penyelenggaran unsur pendidikan dan pelatihan ditunjukkan oleh capaian indikator kinerja program sebagai berikut.

Tabel 2.40.




Capaian Kinerja Pendidikan dan Pelatihan

Program Prioritas Pembangunan	Indikator	Satuan	Tahun 2022			Status	Perangkat Daerah Penanggung Jawab
			Target	Realisasi s.d TW II	Tingkat Capaian s.d TW II (%)		
PROGRAM PENGEMBANGAN SUMBER DAYA MANUSIA							Badan Pengembangan Sumber Daya Manusia Daerah
	Indeks penjaminan mutu pelaksanaan pelatihan	Skor	3,5	3,63	103,71		Bidang Sertifikasi Kompetensi dan Penjaminan Mutu
	Persentase ASN yang lulus Latsar CPNS	%	100	100	100		Bidang Pengembangan Kompetensi Manajerial
	Persentase ASN yang lulus pengembangan kompetensi fungsional	%	100	100	100		Bidang Pengembangan Kompetensi Jabatan Fungsional
	Persentase ASN yang lulus pengembangan kompetensi manajerial	%	100	100	100		Bidang Pengembangan

Program Prioritas Pembangunan	Indikator	Satuan	Tahun 2022			Status	Perangkat Daerah Penanggung Jawab
			Target	Realisasi s.d TW II	Tingkat Capaian s.d TW II (%)		
							Kompetensi Manajerial
	Persentase ASN yang lulus pengembangan kompetensi teknis	%	100	100	100		Bidang Pengembangan Kompetensi Teknis
	Persentase perencanaan pengembangan kompetensi yang ditindaklanjuti	%	79	89,23	112,95		Bidang Sertifikasi Kompetensi dan Penjaminan Mutu
	Persentase PNS yang lulus uji kompetensi	%	80	100	125		Bidang Sertifikasi Kompetensi dan Penjaminan Mutu

Sumber: Bappeda Provinsi Jawa Tengah

Keterangan :


 : Tercapai $\geq 50\%$ Target Th. 2022  : Akan Tercapai $50\% \leq 25\%$ Target Th. 2022  :Perlu Upaya Keras $< 25\%$ Target Th. 2022 NA : Data Belum Tersedia






Kinerja penyelenggaraan unsur Pendidikan dan Pelatihan ditunjukkan oleh capaian kinerja sebanyak 7 indikator kinerja yang tingkat ketercapaiannya dinilai lebih dari 50 persen dari target yang ditetapkan.

5. Penelitian dan Pengembangan

Kinerja penyelenggaraan unsur penelitian dan pengembangan ditunjukkan oleh capaian indikator kinerja program sebagai berikut.




Tabel 2.41.
Capaian Kinerja Penelitian dan Pengembangan

Program Prioritas Pembangunan	Indikator	Satuan	Tahun 2022			Status	Perangkat Daerah Penanggung Jawab
			Target	Realisasi s.d TW II	Tingkat Capaian s.d TW II (%)		
PROGRAM PENELITIAN DAN PENGEMBANGAN DAERAH							Badan Perencanaan Pembangunan, Penelitian dan Pengembangan Daerah
	Persentase hasil penelitian dan pengembangan sebagai bahan rekomendasi	%	20	7	35		UPT Brida

Program Prioritas Pembangunan	Indikator	Satuan	Tahun 2022			Status	Perangkat Daerah Penanggung Jawab
			Target	Realisasi s.d TW II	Tingkat Capaian s.d TW II (%)		
	kebijakan pembangunan daerah yang operasional bidang ekonomi dan industri						
	Persentase hasil penelitian dan pengembangan sebagai bahan rekomendasi kebijakan pembangunan daerah yang operasional bidang pemerintahan, sosial, dan budaya	%	20	7	35		UPT Brida
	Persentase hasil penelitian dan pengembangan sebagai bahan rekomendasi kebijakan pembangunan daerah yang operasional bidang Sumber Daya Alam dan Lingkungan Hidup	%	20	35	41,6		UPT Brida
	Persentase inovasi daerah yang siap diterapkan Bidang Ekonomi dan Industri	%	84	27	32,14		UPT Brida
	Persentase inovasi daerah yang siap diterapkan Bidang Pemerintahan Sosial dan Budaya	%	84	27	32,14		UPT Brida
	Persentase inovasi daerah yang siap diterapkan Bidang Sumber Daya Alam dan Lingkungan Hidup	%	84	27	32,14		UPT Brida

Sumber: Bappeda Provinsi Jawa Tengah

Keterangan :

 : Tercapai \geq 50% Target Th. 2022
 : Akan Tercapai $50\% \leq$ 25% Target Th. 2022
 :Perlu Upaya Keras < 25% Target Th. 2022
NA : Data Belum Tersedia


Kinerja penyelenggaraan unsur Penelitian dan Pengembangan ditunjukkan oleh capaian kinerja sebanyak 6 indikator kinerja yang tingkat ketercapaiannya dinilai lebih dari 50 persen dari target yang ditetapkan.

6. Pelayanan Penghubung

Kinerja penyelenggaraan unsur pelayanan penghubung ditunjukkan oleh capaian indikator kinerja program sebagai berikut.




Tabel 2.42.

Capaian Kinerja Pelayanan Penghubung

Program Prioritas Pembangunan	Indikator	Satuan	Tahun 2022			Status	Perangkat Daerah Penanggung Jawab
			Target	Realisasi s.d TW II	Tingkat Capaian s.d TW II (%)		
PROGRAM PELAYANAN PENGHUBUNG							Badan Penghubung
	Persentase Ketercapaian Pelayanan Penghubung	%	100	100	100		Badan Penghubung

Sumber: Bappeda Provinsi Jawa Tengah

Keterangan :

 : Tercapai \geq 50% Target Th. 2022  : Akan Tercapai $50\% \leq$ 25% Target Th. 2022  :Perlu Upaya Keras < 25% Target Th. 2022 NA : Data Belum Tersedia

Kinerja penyelenggaraan urusan Penghubung ditunjukkan oleh capaian kinerja sebanyak 1 indikator kinerja yang tingkat ketercapaiannya dinilai lebih dari 50 persen dari target yang ditetapkan.

2.4. Unsur Pengawasan Urusan Pemerintahan

Kinerja penyelenggaraan unsur pengawasan ditunjukkan oleh capaian indikator kinerja program sebagai berikut.

Tabel 2.43.

Capaian Kinerja Pengawasan

Program Prioritas Pembangunan	Indikator	Satuan	Tahun 2022			Status	Perangkat Daerah Penanggung Jawab
			Target	Realisasi s.d TW II	Tingkat Capaian s.d TW II (%)		
PROGRAM PENYELENGGARAAN PENGAWASAN							INSPEKTORAT
	Persentase Penyelesaian Laporan Hasil Pengawasan Akuntabilitas Keuangan Daerah	%	85	34,14	40,16		Inspektur Pembantu Bidang Pengawasan akuntabilitas Keuangan Daerah
	Persentase Penyelesaian Laporan Hasil Pengawasan Khusus	%	85	36,28	42,68		Inspektur Pembantu Bidang Pengawasan Khusus

Program Prioritas Pembangunan	Indikator	Satuan	Tahun 2022			Status	Perangkat Daerah Penanggung Jawab
			Target	Realisasi s.d TW II	Tingkat Capaian s.d TW II (%)		
	Persentase Penyelesaian Laporan Hasil Pengawasan Kinerja Perangkat Daerah	%	85	36,13	42,51		Inspektur Pembantu Bidang Pengawasan Kinerja PD
	Persentase Penyelesaian Laporan Hasil Pengawasan Penyelenggaraan Pemerintahan Daerah	%	85	38,24	44,99		Inspektur Pembantu Bidang Pengawasan Penyelenggaraan Pemerintahan Daerah
	Persentase Penyelesaian Tindak Lanjut Hasil Pengawasan	%	85	32,18	37,86		Sekretariat
PROGRAM PERUMUSAN KEBIJAKAN, PENDAMPINGAN DAN ASISTENSI							
	Nilai Self Assessment RB Provinsi	Nilai	85	0	0		Inspektur Pembantu Bidang Pengawasan RB
	Persentase Capaian Aksi Stranas PK	%	75	0	0		Inspektur Pembantu Bidang Pengawasan RB
	Persentase Jumlah entitas yang dilakukan pendampingan dan asistensi	%	100	41,56	41,56		Sekretariat
	Persentase Nilai MCP korsupgah	%	85	94,55	111,24		Inspektur Pembantu Bidang Pengawasan RB
	Persentase Penerapan MR di OPD	%	10	7,18	71,80		Inspektur Pembantu Bidang Pengawasan RB

Sumber: Bappeda Provinsi Jawa Tengah

Keterangan :



: Tercapai $\geq 50\%$ Target Th. 2022
 : Akan Tercapai $50\% \leq$ 25% Target Th. 2022
 :Perlu Upaya Keras $< 25\%$ Target Th. 2022
NA : Data Belum Tersedia




Kinerja penyelenggaraan unsur pengawasan urusan Pemerintahan ditunjukkan oleh capaian kinerja sebanyak 10 indikator kinerja dengan 3 indikator yang tingkat ketercapaiannya dinilai lebih dari 50 persen dari target yang ditetapkan, 6 indikator yang tingkat ketercapaiannya dinilai antara 25-50 persen dari target yang ditetapkan, dan 1 indikator yang tingkat ketercapaiannya dinilai kurang dari 25 persen dari target yang ditetapkan. Satu indikator tersebut dinilai rendah yang dikarenakan indikator terkait Nilai *Self Assessment* RB Provinsi yang sampai dengan triwulan II masih dalam proses reviu dari Kemenpan RB. Tahap yang sudah dilalui Pemerintah Provinsi Jawa Tengah adalah telah melaksanakan *Self Assessment* RB dan telah dilakukan reviu oleh Inspektorat Provinsi Jawa Tengah dan saat ini sedang dilakukan reviu oleh Kemenpan RB.

2.5. Unsur Pemerintahan Umum

Kinerja penyelenggaraan unsur pemerintahan umum ditunjukkan dengan capaian indikator kinerja program sebagai berikut.




Tabel 2.44.
Capaian Kinerja Unsur Pemerintahan Umum

Program Prioritas Pembangunan	Indikator	Satuan	Tahun 2022			Status	Perangkat Daerah Penanggung Jawab
			Target	Realisasi s.d TW II	Tingkat Capaian s.d TW II (%)		
PROGRAM Penguatan Ideologi Pancasila dan Karakter Kebangsaan							Badan Kesatuan Bangsa dan Politik
	Indeks Ketahanan Ideologi Bidang Kesatuan Bangsa dan Politik	Nilai	3,14	2,85	90,76		Bidang Ideologi dan Kewaspadaan Nasional
PROGRAM Peningkatan Peran Partai Politik dan Lembaga Pendidikan Melalui Pendidikan Politik dan Pengembangan Etika Serta Budaya Politik							Badan Kesatuan Bangsa dan Politik
	Indeks Ketahanan Politik Bidang Kesatuan Bangsa dan Politik	Nilai	3,1	1,63	52,58		Bidang Politik Dalam Negeri
PROGRAM Pemberdayaan dan Pengawasan Organisasi							Badan Kesatuan Bangsa dan Politik

Program Prioritas Pembangunan	Indikator	Satuan	Tahun 2022			Status	Perangkat Daerah Penanggung Jawab
			Target	Realisasi s.d TW II	Tingkat Capaian s.d TW II (%)		
KEMASYARAKATAN							
	Indeks Ketahanan Ormas Bidang Kesatuan Bangsa dan Politik	Nilai	2,92	2,8	95,89		Bidang Ketahanan Bangsa
PROGRAM PEMBINAAN DAN PENGEMBANGAN KETAHANAN EKONOMI, SOSIAL, DAN BUDAYA							Badan Kesatuan Bangsa dan Politik
	Indeks Ketahanan Ekonomi, Sosial dan Budaya Bidang Kesatuan Bangsa dan Politik	Nilai	3,23	3,1	95,98		Bidang Ketahanan Bangsa
PROGRAM PENINGKATAN KEWASPADAAN NASIONAL DAN PENINGKATAN KUALITAS DAN FASILITASI PENANGANAN KONFLIK SOSIAL							Badan Kesatuan Bangsa dan Politik
	Indeks Ketahanan Pertahanan dan Keamanan Bidang Kesatuan Bangsa dan Politik	Nilai	2,7	1	37,04		Bidang Ideologi dan Kewaspadaan Nasional

Sumber: Bappeda Provinsi Jawa Tengah

Keterangan :

 : Tercapai $\geq 50\%$ Target Th. 2022  : Akan Tercapai $50\% \leq 25\%$ Target Th. 2022  : Perlu Upaya Keras $< 25\%$ Target Th. 2022 NA : Data Belum Tersedia

Kinerja penyelenggaran unsur Pemerintahan Umum ditunjukkan oleh capaian kinerja sebanyak 5 indikator kinerja dengan 4 indikator yang tingkat ketercapaiannya dinilai lebih dari 50 persen dari target yang ditetapkan, dan 1 indikator yang tingkat ketercapaiannya dinilai antara 25-50 persen dari target yang ditetapkan. Satu indikator tersebut adalah Indeks Ketahanan Pertahanan dan Keamanan Bidang Kesatuan Bangsa dan Politik.

BAB III

KERANGKA EKONOMI DAN KEUANGAN DAERAH

Dinamika perekonomian global dan nasional yang terjadi saat ini memberikan pengaruh terhadap kondisi perekonomian daerah Jawa Tengah di tahun 2022. Tantangan dan risiko baru telah muncul dari faktor global baik dari sisi geopolitik, ekonomi dan keuangan yang sangat kompleks dan dinamis. Dalam *World Economic Outlook* (WEO) Bulan Juli 2022, lembaga keuangan dunia yaitu *International Monetary Fund* (IMF) memproyeksikan melambatnya pertumbuhan ekonomi global tahun 2022 pada tingkat 3,2 persen, atau turun signifikan 1,2 persen dari proyeksi di Januari 2022 sebesar 4,4 persen.

Kondisi tersebut sebagian besar dipengaruhi oleh terjadinya pandemi Covid-19. Selain pandemi Covid-19 yang belum sepenuhnya selesai, ada dua tantangan besar lain yang perlu terus kita waspadai dan antisipasi, yaitu lonjakan inflasi global, terutama akibat perang Rusia – Ukraina, dan percepatan pengetatan kebijakan moneter global, khususnya di Amerika Serikat (AS). Perang Rusia – Ukraina juga telah menyebabkan disrupsi sisi produksi/ *supply* yang sangat besar, sehingga mendorong kenaikan ekstrem harga-harga komoditas global terutama pada harga pangan dan energi. Harga minyak mentah terus-menerus berada pada kisaran USD100 per barel. Sejak awal tahun (*year to date*), harga gas alam naik 127,0 persen, batu bara naik 137,3 persen, CPO naik 26,1 persen, gandum naik 56,5 persen, dan jagung naik 34,3 persen. Secara indeks harga pangan dunia telah mengalami kenaikan 145,0 persen dibanding situasi awal 2020.

Sementara itu tingkat inflasi di Amerika Serikat Bulan Juli 2022 yang tinggi yaitu 8,5 persen menjadi ancaman nyata bagi pemulihan ekonomi Amerika Serikat dan bahkan ancaman dunia. Bank Sentral Amerika Serikat – *The Fed*, akan melakukan percepatan pengetatan moneter. Saat ini, kenaikan suku bunga acuan sebesar 2,5 persen pada Bulan Juli 2022 dan berpotensi diikuti dengan kontraksi *balance sheet* yang menyebabkan lebih ketatnya kondisi likuiditas global.

Meskipun demikian, kondisi pemulihan ekonomi nasional menunjukkan tren membaik. Setelah mampu menjaga pertumbuhan positif sebesar 3,69 persen (*c-to-c*) di tahun 2021 meski dihantam gelombang Covid-19 varian Delta, pemulihan ekonomi berlanjut di triwulan I-2022, dengan pertumbuhan mencapai 5,01 persen (*y-o-y*), dan berlanjut di triwulan II-2022 tumbuh sebesar 5,44 persen (*y-o-y*).

Melonjaknya Sub Varian Omicron BA.4 dan BA.5 tidak terlalu berdampak pada proses pemulihan ekonomi nasional, ini hasil nyata dari akselerasi vaksinasi dan kekebalan alami yang tumbuh di masyarakat. Konsumsi dan investasi terus menunjukkan tren peningkatan disertai pemulihan yang kuat di hampir semua sektor ekonomi termasuk transportasi, akomodasi dan konstruksi selain dua sektor utama yaitu manufaktur dan perdagangan. Indikator *Prompt Manufacturing Index* (PMI) atau Indeks Manufaktur Indonesia pada Bulan Juli 2022 masih terus ekspansif, pada level 51,3. Tingkat *output* dan *new orders* masih tumbuh, namun permintaan ekspor dan penyerapan tenaga kerja turun. Sementara itu, kenaikan harga komoditas global mampu mendorong peningkatan surplus neraca perdagangan Indonesia. Secara kumulatif pada Juli 2022, neraca perdagangan tercatat surplus USD 4,23 miliar dengan akumulasi sampai dengan Bulan Juli

tahun 2022 sebesar USD 25,57 miliar, melanjutkan tren surplus selama 26 bulan berturut-turut.

3.1. Arah Kebijakan Ekonomi Daerah

Pemulihan ekonomi di Provinsi Jawa Tengah juga menunjukkan tren penguatan. Pada tahun 2021 Provinsi Jawa Tengah mampu menjaga pertumbuhan yang positif sebesar 3,32 persen (*c-to-c*) meski dihantam gelombang Covid-19 varian Delta. Pemulihan ekonomi berlanjut di triwulan I-2022, dengan pertumbuhan mencapai 5,16 persen (*y-o-y*) dan pada triwulan II-2022 sebesar 5,66 persen (*y-o-y*), dimana angka tersebut lebih besar dari capaian angka nasional sebesar 5,44 persen (*y-o-y*).

Melonjaknya Sub Varian Omicron BA.4 dan BA.5 tidak terlalu berdampak pada proses pemulihan ekonomi Jawa Tengah. Hal ini merupakan hasil nyata dari akselerasi vaksinasi dan kekebalan alami yang tumbuh di masyarakat. Konsumsi dan investasi terus menunjukkan tren peningkatan disertai pemulihan yang kuat di hampir semua sektor ekonomi termasuk transportasi, akomodasi dan konstruksi selain dua sektor utama yaitu manufaktur dan perdagangan.

Struktur ekonomi Jawa Tengah yang mendukung pencapaian pertumbuhan ekonomi dari sisi lapangan usaha ditopang oleh Industri Pengolahan, Pertanian, Perdagangan serta Konstruksi, sedangkan dari sisi pengeluaran ditopang oleh Ekspor dan Konsumsi Rumah Tangga. Kondisi Ekspor Jawa Tengah pada triwulan II tahun 2022 mengalami kenaikan yang cukup tinggi (10,14 persen) dibandingkan triwulan I tahun 2021. Komoditas utama ekspor Jawa Tengah yaitu pakaian dan aksesorinya (bukan rajutan), pakaian dan aksesorinya (rajutan), kayu dan barang dari kayu, dan perabotan, lampu dan alat penerangan, serta alas kaki dengan negara tujuan ekspor utama Jawa Tengah yaitu Amerika Serikat (44,88 persen), Uni Eropa (14,06 persen), Jepang (7,87 persen), Tiongkok (4,96 persen) dan negara di kawasan ASEAN (5,40 persen). Sedangkan untuk pengeluaran konsumsi rumah tangga menyumbang pertumbuhan sebesar 6,14 persen pada triwulan II tahun 2022 (*y-o-y*).

Peningkatan kualitas pemulihan ekonomi juga terlihat dengan membaiknya kondisi ketenagakerjaan serta tingkat kemiskinan. Tingkat Pengangguran Terbuka (TPT) turun mendekati level pra-pandemi, menjadi 5,75 persen pada Februari 2022 dari 5,96 persen pada Februari 2021. Sementara, angka kemiskinan Jawa Tengah juga konsisten menurun dari sebelumnya 11,25 persen di tahun 2021 (September), turun 0,32 poin menjadi 10,93 persen pada periode Maret 2022 atau turun 3,83 juta jiwa (penurunan terbanyak nasional).

Kenaikan harga (inflasi) komoditas global telah berdampak pada naiknya harga-harga di dalam negeri, terutama energi dan pangan. Hal ini dapat dilihat pada tekanan inflasi yang mulai meningkat akhir-akhir ini, meskipun faktor musiman yaitu Bulan Ramadan dan perayaan Hari Raya Idul Fitri juga turut memberikan andil terhadap kenaikan harga. Inflasi tahun kalender Bulan Juli 2022 tercatat sebesar 4,28 persen, dan tingkat inflasi dari tahun ke tahun di Bulan Juli 2022 sebesar 5,45 persen.

Melihat kondisi tersebut maka ekonomi Jawa Tengah diproyeksikan akan tetap tumbuh positif di tahun 2022 pada kisaran angka 4,20 – 5,20 persen. Pertumbuhan ekonomi yang positif diharapkan dapat berdampak pada penurunan angka kemiskinan dan tingkat pengangguran terbuka, serta meningkatnya PDRB

per kapita di Jawa Tengah. Tahun 2022 angka kemiskinan diproyeksikan pada kisaran angka 10,49 – 10,30 persen dan Tingkat Pengangguran Terbuka pada kisaran angka 5,75 – 5,69 persen. Sedangkan PDRB per kapita diharapkan akan meningkat pada kisaran angka 39,56 juta rupiah/kapita/tahun. Penurunan angka kemiskinan dan TPT diharapkan akan dibarengi dengan menurunnya kesenjangan pendapatan masyarakat yang diukur dari Indeks/Rasio Gini sebesar 0,35 di tahun 2022.

Tabel 3.1.
Proyeksi Indikator Ekonomi Daerah Jawa Tengah Tahun 2022

No	Indikator	Satuan	Proyeksi	
			RKPD 2022	P-RKPD 2022
1	Pertumbuhan Ekonomi	%	4,20 – 5,20	4,20 – 5,20
2	PDRB ADHK	Miliar Rp	1.058.913,49	1.047.182,95
3	PDRB per kapita	Juta Rp	41,46	39,56
4	Inflasi	%	3,0 ± 1	3,0 ± 1
5	Nilai PMA dan PMDN	Miliar Rp	56.596,81	56.596,81
6	Tingkat Pengangguran Terbuka	%	5,75 – 5,69	5,75 – 5,69
7	Angka Kemiskinan	%	10,49 – 10,30	10,49 – 10,30
8	Rasio Gini	Angka	0,35	0,35

Sumber: Bappeda Provinsi Jawa Tengah, 2022

Kebijakan pembangunan daerah Jawa Tengah tahun 2022 diarahkan pada "**Peningkatan Perekonomian Daerah dan Kesejahteraan Masyarakat Didukung Penguatan Daya Saing Ekonomi dan SDM**". Pembangunan perekonomian Jawa Tengah tahun 2022 difokuskan untuk memulihkan daya beli masyarakat dan dunia usaha untuk meningkatkan permintaan agregat. Upaya pemulihan juga dilakukan melalui diversifikasi ekonomi untuk mengakselerasi pertumbuhan sektor-sektor yang terkena dampak besar dari Covid-19 dan mendorong sektor lain yang berpotensi tumbuh lebih cepat. Beberapa strategi yang dilakukan untuk menjaga perekonomian daerah tahun 2022 tetap positif bahkan meningkat, serta mampu memulihkan ekonomi masyarakat antara lain:

- 1) Percepatan penanganan pandemi Covid-19 di sektor kesehatan dengan mempercepat penuntasan program vaksinasi bagi seluruh masyarakat;
- 2) Pemberian bantuan sosial kepada masyarakat terutama untuk membantu masyarakat yang masih belum sepenuhnya kembali bekerja dan mengalami penurunan pendapatan dalam upaya menjaga daya beli masyarakat;
- 3) Peningkatan pemulihan ekonomi bagi UMKM melalui fasilitasi kemudahan pembiayaan, permodalan, pemasaran, penguatan digitalisasi pemasaran produk dan pelayanan, dan pemberian bantuan lainnya sesuai dengan kebutuhan dan karakteristik UMKM;
- 4) Pemulihan sektor pariwisata sebagai salah satu sektor unggulan Jawa Tengah secara bertahap dengan fokus pada wisatawan domestik dan pengembangan wisata yang adaptif terhadap pandemi Covid-19;
- 5) Meningkatkan pelayanan perizinan untuk menarik investasi masuk ke Jawa Tengah;

- 6) Pembangunan infrastruktur guna memperluas akses dan distribusi barang jasa perekonomian yang diarahkan secara padat karya, dimana selain membantu menggerakkan ekonomi masyarakat, juga dalam rangka meningkatkan pendapatan masyarakat, serta mengurangi pengangguran.

3.2. Arah Kebijakan Keuangan Daerah

Kebijakan keuangan daerah tidak lepas dari kebijakan pendapatan, belanja dan pembiayaan yang harus dikelola secara efektif, efisien, transparan, tertib, akuntabel dan tepat serta sesuai dengan peraturan perundang-undangan yang berlaku untuk kemanfaatan bagi kepentingan masyarakat. Dalam hal pengelolaan keuangan daerah Pemerintah Provinsi Jawa Tengah tahun 2022 disusun dengan berdasarkan Peraturan Pemerintah Nomor 12 Tahun 2019 tentang Pengelolaan Keuangan Daerah, dengan tetap mempedomani kebijakan yang telah diamanatkan dalam RPJMD Provinsi Jawa Tengah Tahun 2018-2023.

3.2.1. Arah Kebijakan Pendapatan Daerah

Pendapatan daerah Provinsi Jawa Tengah meliputi komponen Pendapatan Asli Daerah (PAD), Pendapatan Transfer, dan Lain-Lain Pendapatan Daerah Yang Sah. Kinerja pendapatan daerah dipengaruhi oleh berbagai faktor antara lain pertumbuhan ekonomi, kebijakan fiskal nasional terkait dengan dana transfer pemerintah pusat kepada pemerintah daerah, kebijakan pada harga bahan bakar minyak, perkiraan perkembangan pemasaran industri otomotif, dan realisasi pendapatan dari tahun sebelumnya.

Kinerja pendapatan daerah Provinsi Jawa Tengah dalam kurun waktu tahun 2019-2021 menunjukkan bahwa realisasi pendapatan cenderung meningkat, namun demikian menurun di tahun 2020. Penurunan realisasi pendapatan di tahun 2020 merupakan dampak terjadinya pandemi Covid-19 terhadap perekonomian secara global maupun daerah. Penurunan terutama terjadi pada komponen PAD yaitu pada penerimaan pajak daerah dan retribusi. Pada tahun 2021 realisasi pendapatan kembali meningkat seiring dengan pertumbuhan ekonomi yang semakin membaik.

Selama kurun waktu tahun 2019-2021, PAD memberikan sumbangan terbesar pada pendapatan daerah, diikuti dengan pendapatan transfer, dan lain-lain pendapatan daerah yang sah. Penerimaan pajak masih menjadi penopang utama sektor pendapatan daerah terutama dari Pajak Kendaraan Bermotor (PKB) yang di tahun 2021 meningkat dibandingkan tahun 2020. Sumber pendapatan lainnya adalah retribusi yang realisasi penerimaannya di tahun 2021 mengalami penurunan dibandingkan tahun 2020. Sedangkan pendapatan transfer yang bersumber dari pemerintah pusat dan pemerintah daerah lainnya di tahun 2021 juga meningkat dibandingkan tahun 2020. Kontribusi rata-rata PAD terhadap pendapatan daerah sebesar 54,94 persen, pendapatan transfer sebesar 44,91 persen, dan lain-lain pendapatan daerah yang sah sebesar 0,14 persen. Sumber pendapatan utama PAD berasal dari komponen pajak daerah dengan kontribusi terhadap PAD rata-rata sebesar 81,34 persen.

Tabel 3.2.
Realisasi Pendapatan Daerah Provinsi Jawa Tengah Tahun 2019 – 2021

Uraian	Jumlah (Rp) dan Proporsi (%)						Rata-Rata (%)
	2019		2020		2021		
	Jumlah (Rp)	%	Jumlah (Rp)	%	Jumlah (Rp)	%	
(1)	(2)	(3)	(4)	(5)	(6)	(7)	(8)
PENDAPATAN DAERAH	25.859.780.137.936	100,00	25.393.735.934.148	100,00	26.633.000.085.963	100	100
PENDAPATAN ASLI DAERAH	14.437.914.236.398	55,83	13.668.282.278.855	53,83	14.695.474.898.162	55,18	54,94
Pajak Daerah	11.951.919.535.383	82,78	11.139.173.309.780	81,50	11.718.378.824.580	79,74	81,34
Retribusi Daerah	114.861.058.851	0,80	93.279.121.699	0,68	91.634.269.205	0,62	0,70
Hasil Pengelolaan Kekayaan Daerah Yang Dipisahkan	512.701.993.939	3,55	530.091.029.137	3,88	508.263.876.971	3,46	3,63
Lain-Lain Pendapatan Asli Daerah yang Sah	1.858.431.648.225	12,87	1.900.719.948.239	13,94	2.377.197.927.406	16,18	14,13
PENDAPATAN TRANSFER	11.398.681.901.538	44,08	11.702.101.655.293	46,08	11.871.796.336.054	44,58	44,91
Dana Bagi Hasil Pajak	564.290.383.834	4,95	843.392.119.954	7,21	1.023.258.872.325	8,62	6,93
Dana Bagi Hasil Sumber Daya Alam	11.677.937.800	0,10	16.888.016.587	0,14	12.586.758.109	0,11	0,12
Dana Alokasi Umum	3.784.512.513.000	33,20	3.438.709.973.000	29,39	3.432.978.859.000	28,92	30,50
Dana Alokasi Khusus (fisik)	267.101.813.252	2,34	350.564.240.958	3,00	401.885.567.398	3,39	2,91
Dana Alokasi Khusus (non fisik)	6.707.320.412.787	58,84	6.983.232.690.794	59,68	6.932.434.804.222	58,39	58,97
Dana Insentif Daerah	62.388.421.000	0,55	-	0,58	68.710.605.000	0,58	0,57
Dana Penyesuaian	-	0,00	68.212.455.000	0,00	-	-	0,00
Pendapatan Bagi Hasil Lainnya	1.390.419.865	0,01	1.102.159.000	0,01	-	-	0,01
LAIN-LAIN PENDAPATAN DAERAH YANG SAH	23.184.000.000	0,09	23.352.000.000	0,09	65.728.851.747	0,25	0,14
Pendapatan Hibah	23.184.000.000	100,00	23.352.000.000	100,00	64.882.003.502	98,71	99,57
Lain lain pendapatan	-	-	-	-	846.848.245	1,29	1,29

Sumber: LRA APBD Provinsi Jawa Tengah, 2019-2022

Dalam RKPD Tahun 2022, pendapatan daerah Provinsi Jawa Tengah tahun 2022 diproyeksikan sebesar 23,976 triliun rupiah. Pendapatan Asli Daerah diproyeksikan sebesar 16,089 triliun rupiah, pendapatan transfer sebesar 7,863 triliun rupiah, dan lain-lain pendapatan daerah yang sah sebesar 23,652 miliar rupiah. Sementara itu dalam APBD Tahun 2022, pendapatan daerah ditetapkan sebesar 24,323 triliun rupiah, dengan PAD sebesar 16,366 triliun rupiah, pendapatan transfer sebesar 7,863 triliun rupiah, serta lain-lain pendapatan daerah yang sah sebesar 93,557 miliar rupiah.

Sampai dengan triwulan II tahun 2022, pendapatan daerah telah terealisasi sebesar 42,86 Persen. Realisasi terbesar adalah pada komponen Pendapatan Asli Daerah terealisasi 7,439 triliun rupiah atau 45,45 persen. Selanjutnya pada komponen Pendapatan Transfer terealisasi 2,965 triliun rupiah atau 37,71 persen, dan komponen Lain-lain Pendapatan Daerah yang Sah terealisasi 11,63 miliar rupiah atau 15,82 persen.

Tabel 3.3.

Realisasi Pendapatan Daerah Provinsi Jawa Tengah Tahun 2022

No	Uraian	Jumlah (Rp)		Realisasi s/d Triwulan II 2022	
		RKPD 2022	APBD 2022	Rp	%
1.	Pendapatan Asli Daerah	16.089.479.700.000	16.366.550.006.000	7.439.088.009.272	45,45
1.1.	Pajak Daerah	13.746.038.540.000	13.995.272.893.000	6.053.885.932.186	43,26
1.2.	Retribusi Daerah	116.972.412.000	119.913.687.000	5.715.484.144	42,29
1.3.	Hasil Pengelolaan Kekayaan Daerah yang Dipisahkan	547.584.985.000	557.044.264.000	327.439.870.887	58,78
1.4.	Lain-lain Pendapatan Asli Daerah	1.678.883.763.000	1.694.319.162.000	1.007.046.682.005	59,44
2.	Pendapatan Transfer	7.863.585.771.000	7.863.632.906.000	2.965.265.835.880	37,71
2.1	Transfer Pemerintah Pusat	7.863.585.771.000	7.863.632.906.000	2.965.265.835.880	37,71
2.2	Transfer antar daerah	-	-		
3.	Lain-lain Pendapatan Daerah yang Sah	23.652.000.000	93.557.000.000	11.635.225.383	15,82
	Jumlah Pendapatan Daerah (1+2+3)	23.976.717.471.000	24.323.739.912.000	10.415.989.070.535	42,86

Sumber: Bapenda, BPKAD, Bappeda Provinsi Jawa Tengah, 2022

Mempertimbangkan kondisi realisasi tersebut, dengan asumsi proyeksi pertumbuhan ekonomi sebesar 4,20 – 5,20 persen, serta kebijakan pemerintah pusat terkait dana transfer ke daerah, maka proyeksi pendapatan daerah Provinsi Jawa Tengah tahun 2022 dilakukan penyesuaian menjadi sebesar 24,018 triliun rupiah, dengan PAD sebesar 16,115 triliun rupiah, pendapatan transfer sebesar 7,810 triliun rupiah, dan lain-lain pendapatan yang sah sebesar 92,655 triliun rupiah.

PAD diproyeksikan turun jika dibandingkan PAD dalam APBD Tahun 2022. Penurunan pada alokasi penerimaan Pajak Rokok sesuai dengan Keputusan Ditjen Perimbangan Keuangan No. KEP-40/PK/2021 tentang Proporsi dan Estimasi Penerimaan Pajak Rokok untuk Masing-Masing Provinsi Tahun Anggaran 2022, Provinsi Jawa Tengah menerima alokasi sebesar 2,593 triliun rupiah.

Secara rinci, proyeksi perubahan pendapatan dalam perubahan RKPD Tahun 2022 dapat dilihat dalam tabel sebagai berikut.

Tabel 3.4.**Proyeksi Pendapatan Daerah Provinsi Jawa Tengah Tahun 2022**

No	Uraian	Jumlah (Rp)		
		RKPD 2022	APBD 2022	P-RKPD 2022
1.	Pendapatan Asli Daerah	16.089.479.700.000	16.366.550.006.000	16.115.441.188.000
1.1.	Pajak Daerah	13.746.038.540.000	13.995.272.893.000	13.754.458.219.000
1.2.	Retribusi Daerah	116.972.412.000	119.913.687.000	109.285.847.000
1.3.	Hasil Pengelolaan Kekayaan Daerah yang Dipisahkan	547.584.985.000	557.044.264.000	546.716.226.000
1.4.	Lain-lain Pendapatan Asli Daerah	1.678.883.763.000	1.694.319.162.000	1.704.980.896.000
2.	Pendapatan Transfer	7.863.585.771.000	7.863.632.906.000	7.810.695.865.000
2.1	Transfer Pemerintah Pusat	7.863.585.771.000	7.863.632.906.000	7.810.695.865.000
2.2	Transfer antar daerah	-	-	-
3.	Lain-lain Pendapatan Daerah yang Sah	23.652.000.000	93.557.000.000	92.655.000.000
	Jumlah Pendapatan Daerah (1+2+3)	23.976.717.471.000	24.323.739.912.000	24.018.792.053.000

Sumber: Bapenda, BPKAD, Bappeda Provinsi Jawa Tengah, 2022

Upaya peningkatan kinerja pendapatan daerah akan terus ditempuh untuk mencapai target pendapatan. Tahun 2022, kebijakan pendapatan daerah diarahkan untuk meningkatkan pendapatan pada semua sumber melalui intensifikasi dan ekstensifikasi yang memperhatikan aspek legalitas, keadilan, kepentingan umum, karakteristik daerah dan kemampuan masyarakat dengan memegang teguh prinsip-prinsip akuntabilitas dan transparansi. Upaya intensifikasi pendapatan ditempuh melalui upaya:

- a. Pemetaan potensi daerah untuk meningkatkan Pendapatan Asli Daerah;
- b. Meningkatkan porsi pembayaran pajak melalui digitalisasi sistem (eSAMSAT), kerja sama dengan BUMDes melalui program Samsat BUMDes Digital Mandiri (BUDIMAN), dan penambahan titik-titik pelayanan;
- c. Meningkatkan kepatuhan masyarakat dalam pembayaran pajak;
- d. Meningkatkan koordinasi secara sinergis di bidang pendapatan daerah dengan Pemerintah Pusat, perangkat daerah penghasil, kabupaten dan kota, serta POLRI;
- e. Meningkatkan pelayanan sebagai upaya meningkatkan retribusi daerah;
- f. Meningkatkan peran dan fungsi UPT dalam peningkatan pelayanan dan pendapatan.

Sedangkan upaya ekstensifikasi pendapatan daerah dilakukan dengan:

- a. Penguatan kinerja Badan Usaha Milik Daerah dan menjaga tingkat kesehatan BUMD untuk dapat meningkatkan kontribusi secara signifikan terhadap Pendapatan Daerah;
- b. Penguatan kelembagaan dan sinergi antar BUMD dan perangkat daerah, serta mengembangkan potensi usaha;
- c. Revitalisasi dan pendayagunaan aset milik pemerintah agar dapat menarik minat investor dan dikerjasamakan sebagai sumber pendapatan daerah;
- d. Penggerakan sektor-sektor lain sebagai sumber pembiayaan.

3.2.2. Arah Kebijakan Belanja Daerah

Sejalan dengan peningkatan kinerja pendapatan yang meningkat di tahun 2021, maka realisasi belanja daerah di tahun 2021 juga mengalami peningkatan. Peningkatan realisasi terjadi pada komponen belanja barang dan jasa (dari 4,104 triliun rupiah pada tahun 2020 menjadi 5,344 triliun rupiah pada tahun 2021) yang sejalan dengan menurunnya level PPKM sehingga kegiatan pemulihan ekonomi daerah mulai terlaksana dalam kondisi “*new normal*” dengan tetap menerapkan protokol kesehatan. Demikian juga pada komponen belanja modal, dimana realisasi tahun 2020 hanya sebesar 996,99 miliar rupiah bertambah sebesar 1,447 triliun rupiah di tahun 2021 guna meningkatkan infrastruktur untuk pemulihan ekonomi daerah dan peningkatan pelayanan terhadap masyarakat.

Selain itu, peningkatan realisasi belanja juga terjadi pada komponen bagi hasil (4,633 triliun rupiah di tahun 2020 menjadi 5,735 triliun rupiah di tahun 2021) selaras dengan mulai naiknya pendapatan daerah. Realisasi komponen belanja hibah dan belanja batuan sosial juga mengalami peningkatan. Belanja hibah di tahun 2020 sebesar 5,593 triliun rupiah menjadi 5,728 triliun rupiah di tahun 2021, dan belanja bantuan sosial di tahun 2020 sebesar 42,407 miliar rupiah menjadi sebesar 66,180 miliar rupiah di tahun 2021.

Sedangkan, penurunan realisasi belanja terbesar terjadi pada komponen belanja tak terduga (realisasi 1,783 triliun rupiah pada tahun 2020 menjadi 72,303 miliar rupiah pada tahun 2021), dimana pada tahun 2021 penanganan dampak pandemi Covid-19 sudah dapat direncanakan dengan lebih baik sehingga alokasi belanja tak terduga sudah sesuai program/kegiatan pada belanja. Selanjutnya, penurunan realisasi juga terjadi pada komponen belanja pegawai (dengan realisasi tahun 2020 sebesar 6,483 triliun rupiah menjadi 5,685 triliun rupiah pada tahun 2021) dan realisasi belanja bantuan keuangan (sebesar 2,013 triliun rupiah di tahun 2020 menjadi 1,7 triliun rupiah di tahun 2021).

Tabel 3.5.

Realisasi Belanja Daerah Provinsi Jawa Tengah Tahun 2019 – 2021

Uraian	Jumlah (Rp)		
	2019	2020	2021
(1)	(2)	(3)	(4)
BELANJA DAERAH	26.151.062.842.457	25.651.740.349.991	25.842.363.948.300
BELANJA OPERASI	16.354.554.423.473	16.223.988.285.131	16.825.242.533.039
Belanja Pegawai	6.591.903.141.578	6.483.761.623.794	5.685.925.255.020
Belanja Barang dan Jasa	4.562.499.451.144	4.104.637.788.228	5.344.064.156.345
Belanja Subsidi	0	0	90.482.166
Belanja Hibah	5.155.826.080.751	5.593.181.623.109	5.728.982.384.318
Belanja Bantuan Sosial	44.325.750.000	42.407.250.000	66.180.255.190
BELANJA MODAL	2.099.719.124.860	996.994.505.160	1.447.519.464.142
BELANJA TAK TERDUGA	2.662.431.206	1.783.884.978.571	72.303.305.000
BELANJA TRANSFER	7.694.126.862.918	6.646.872.581.129	7.497.298.646.119
Belanja Bagi Hasil Pajak Kepada Kab/Kota	5.248.472.302.270	4.633.245.749.888	5.735.553.033.353
Belanja Bantuan Keuangan kepada Kab/Kota	1.050.456.112.049	845.543.195.241	493.309.827.766

Uraian	Jumlah (Rp)		
	2019	2020	2021
(1)	(2)	(3)	(4)
Bantuan Keuangan kepada Desa	1.361.431.049.000	1.168.083.636.000	1.268.435.785.000
Bantuan Keuangan kepada Parpol	19.767.399.599	-	
Bantuan Keuangan kepada Pemda Lain	14.000.000.000	-	

Sumber: LRA APBD Provinsi Jawa Tengah, 2019-2021 (2021 Unaudited)

RKPD Tahun 2022 mengarahkan kebijakan belanja daerah diperuntukkan dalam rangka:

1. Peningkatan perekonomian daerah dan kesejahteraan masyarakat;
2. Penanganan masalah sosial, kemiskinan dan pengangguran;
3. Pencapaian target, sasaran dan program unggulan RPJMD 2018-2023;
4. Upaya pemenuhan alokasi persentase belanja sebagaimana amanat peraturan perundang-undangan yaitu untuk 20 persen fungsi pendidikan dan 10 persen fungsi kesehatan. Sedangkan *mandatory* untuk belanja infrastruktur, pelatihan ASN dan anggaran pengawasan (APIP) akan disesuaikan dengan potensi anggaran;
5. Dukungan kebijakan, rencana program/kegiatan pembangunan dan pendanaan dalam pelaksanaan Peraturan Presiden Nomor 79 Tahun 2019 tentang Percepatan Pembangunan Ekonomi Kawasan Kendal - Semarang - Salatiga Demak - Grobogan, Kawasan Purworejo - Wonosobo - Magelang - Temanggung, Dan Kawasan Brebes Tegal – Pemalang dan Peraturan Presiden Nomor 109 Tahun 2020 tentang Perubahan Ketiga Atas Peraturan Presiden Nomor 3 Tahun 2016 tentang Percepatan Pelaksanaan Proyek Strategis Nasional;
6. Kesiapsiagaan terhadap bencana baik alam maupun non alam;
7. Upaya mengakomodir masukan usulan pembangunan yang disampaikan melalui Pokok-Pokok Pikiran/aspirasi Legislatif, masukan masyarakat dari berbagai forum musyawarah dan koordinasi di bidang perencanaan dengan tetap memperhatikan kapasitas, kewenangan, prioritas pembangunan serta peraturan perundangan yang berlaku;
8. Meningkatkan keserasian dan sinergitas pembangunan antar wilayah dan daerah dalam penyelesaian permasalahan dan pencapaian prioritas pembangunan tahun 2022 melalui bantuan keuangan kepada kabupaten/kota dan bantuan keuangan kepada pemerintah desa.

Struktur rencana belanja daerah tahun 2022 sesuai dengan Peraturan Pemerintah Nomor 12 Tahun 2019 terdiri dari:

1. Belanja Operasi merupakan pengeluaran anggaran untuk kegiatan sehari-hari Pemerintah Daerah yang memberi manfaat jangka pendek, meliputi :
 - a. Belanja Pegawai digunakan untuk menganggarkan kompensasi yang diberikan kepada Kepala Daerah/Wakil Kepala Daerah, pimpinan/anggota DPRD, dan Pegawai ASN yang dianggarkan pada belanja perangkat daerah bersangkutan serta ditetapkan sesuai dengan ketentuan peraturan perundang-undangan. Belanja Pegawai tahun 2022 diproyeksikan dengan

- asumsi termasuk penambahan belanja pegawai untuk P3K (guru dan tenaga kesehatan) dan CPNS;
- b. Belanja Barang dan Jasa digunakan untuk menganggarkan pengadaan barang/jasa yang nilai manfaatnya kurang dari 12 (dua belas) bulan untuk mendukung pelaksanaan aktifitas dengan prinsip efektifitas, efisiensi, akurabilitas, manfaat dan memperhatikan protokol Covid-19 dalam pelaksanaan *New Normal*. Belanja barang dan jasa diantaranya digunakan untuk Bantuan Operasional Pendidikan (BOP) bagi siswa SMA, SMK dan SLB Negeri; operasional dan pengelolaan 3 SMK *Boarding School* dan 18 SMK Semi *Boarding School*; pembiayaan iuran peserta PBI Jaminan Kesehatan; pembiayaan program-program pendukung perekonomian seperti kewirausahaan, sektor koperasi dan UMKM, pertanian, perikanan, pariwisata, perdagangan, dan perindustrian; serta pembiayaan program-program peningkatan tata kelola pemerintahan seperti manajemen kepegawaian, pendidikan dan pelatihan aparatur, pelayanan publik, peningkatan keterampilan dan ketertiban;
 - c. Belanja Hibah diberikan kepada Pemerintah Pusat, Pemerintah Daerah lainnya, badan usaha milik negara, BUMD, dan/atau badan dan lembaga, serta organisasi kemasyarakatan yang berbadan hukum Indonesia, yang secara spesifik telah ditetapkan peruntukannya, bersifat tidak wajib dan tidak mengikat, serta tidak secara terus menerus setiap tahun anggaran, kecuali ditentukan lain sesuai dengan ketentuan peraturan perundang-undangan. Belanja hibah antara lain digunakan untuk pembiayaan BOSDa SMA-SMK-SLB swasta dan MA, stimulan kesejahteraan pendidik keagamaan, PMI, Pramuka, organisasi olahraga, sarana peribadatan/keagamaan, kebudayaan, hibah kepada organisasi kemasyarakatan, serta hibah kepada instansi vertikal;
 - d. Belanja Bantuan Sosial digunakan untuk menganggarkan pemberian bantuan berupa uang dan/atau barang kepada individu, keluarga, kelompok dan/atau masyarakat yang sifatnya tidak secara terus menerus dan selektif yang bertujuan untuk melindungi dari kemungkinan terjadinya resiko sosial, kecuali dalam keadaan tertentu dapat berkelanjutan diantaranya Beasiswa Siswa Miskin, listrik murah, perlindungan sosial bagi masyarakat non produktif melalui Program Kartu Jateng Sejahtera, bantuan sosial pembangunan rumah bagi korban bencana, dan pembangunan rumah relokasi program pemerintah.
2. Belanja Modal merupakan pengeluaran anggaran untuk perolehan aset tetap dan aset lainnya yang mempunyai masa manfaat lebih dari 12 (dua belas) bulan, digunakan dalam kegiatan Pemerintahan Daerah dan batas minimal kapitalisasi aset. Belanja Modal diantaranya untuk pembangunan Masjid Agung Jawa Tengah di Kabupaten Magelang, pembangunan *data center*, pembangunan Unit Sekolah Baru (SMK Pagentan Banjarnegara, SMA Tawangmangu Karanganyar, dan SMK Lumbir Banyumas), pembangunan *fly over* Ganevo Mranggen, lanjutan pembangunan Kawasan Jatidiri, serta pengadaan lahan duplikasi jembatan Nguter.

3. Belanja Tidak Terduga merupakan pengeluaran anggaran atas beban APBD untuk keadaan darurat termasuk keperluan mendesak yang tidak dapat diprediksi sebelumnya. Penganggaran Belanja Tidak Terduga tersebut dianggarkan secara rasional untuk keadaan darurat yang meliputi:
 - a. bencana alam, bencana non-alam, bencana sosial dan/atau kejadian luar biasa;
 - b. pelaksanaan operasi pencarian dan pertolongan, dan/atau
 - c. kerusakan sarana/prasarana yang dapat mengganggu kegiatan pelayanan publik serta keadaan yang mendesak yang meliputi:
 - 1) kebutuhan daerah dalam rangka pelayanan dasar masyarakat yang anggarannya belum tersedia dalam tahun anggaran berjalan;
 - 2) belanja daerah yang bersifat mengikat dan belanja yang bersifat wajib;
 - 3) pengeluaran daerah yang berada di luar kendali Pemerintah Daerah dan tidak dapat diprediksikan sebelumnya, serta amanat peraturan perundang-undangan antara lain untuk pelaksanaan Peraturan Menteri Keuangan No. 134/PMK.07/2022 tentang Belanja Wajib Dalam Rangka Penanganan Dampak Inflasi Tahun Anggaran 2022; dan/atau
 - 4) pengeluaran daerah lainnya yang apabila ditunda akan menimbulkan kerugian yang lebih besar bagi Pemerintah Daerah dan/atau masyarakat.
4. Belanja Transfer merupakan pengeluaran uang dari Pemerintah Daerah kepada Pemerintah Daerah lainnya (Pemerintah Kabupaten/Kota dan Desa).

Belanja transfer tahun dirinci atas jenis:

- a. Belanja Bagi Hasil adalah belanja bagi hasil pajak daerah kepada pemerintah kabupaten/kota;
- b. Belanja Bantuan Keuangan merupakan dana yang diberikan kepada Daerah lainnya baik dalam rangka kerja sama daerah, pemerataan peningkatan kemampuan keuangan, dan/atau tujuan tertentu lainnya dalam rangka sinergitas dan percepatan pencapaian sasaran pembangunan. Bantuan keuangan kepada pemerintah kabupaten/kota antara lain meliputi bantuan sarana prasarana, bantuan pendidikan, SPPD, dan TMMD. Sementara bantuan keuangan kepada pemerintah desa antara lain meliputi bantuan RTLH pedesaan, KPMD, desa wisata, dan pengembangan kawasan pedesaan.

Belanja daerah yang telah ditetapkan dalam RKPD Tahun 2022 adalah sebesar 24,262 triliun rupiah yang terdiri dari belanja operasi sebesar 13,786 triliun rupiah, belanja modal sebesar 1,750 triliun rupiah, belanja tidak terduga sebesar 21 miliar rupiah, dan belanja transfer sebesar 8,705 triliun rupiah. Sedangkan dalam APBD Tahun 2022 belanja daerah ditetapkan menjadi sebesar 24,609 triliun rupiah yang terdiri dari belanja operasi sebesar 13,958 triliun rupiah, belanja modal 1,707 triliun rupiah, belanja tak terduga sebesar 21 miliar rupiah, dan belanja transfer sebesar 8,922 triliun rupiah. Dengan memperhatikan kebijakan untuk mengoptimalkan fiskal dan kebijakan dana transfer dari pemerintah pusat di tahun 2022 ini maka dalam perubahan RKPD Tahun 2022 belanja daerah dilakukan penyesuaian. Proyeksi belanja daerah dalam perubahan RKPD menjadi sebesar 25,037 triliun rupiah yang terdiri dari belanja operasi sebesar 14,148 triliun rupiah, belanja modal sebesar 1,989 triliun rupiah, belanja tak terduga sebesar 36 miliar rupiah, dan belanja transfer sebesar 8,862 triliun rupiah.

Tabel 3.6.
Belanja Daerah Provinsi Jawa Tengah Tahun 2022

No	Uraian	Jumlah (Rp)		
		RKPD 2022	APBD 2022	P-RKPD 2022
1.	Belanja Operasi	13.786.487.199.000	13.958.889.763.000	14.148.895.908.000
1.1.	Belanja Pegawai	6.404.304.219.000	6.390.753.500.000	6.165.109.339.000
1.2.	Belanja Barang dan Jasa	5.304.565.693.000	5.342.185.663.000	5.724.267.567.000
1.3.	Belanja Subsidi	-	500.000.000	500.000.000
1.4.	Belanja Hibah	1.986.701.487.000	2.134.534.800.000	2.170.297.452.000
1.5.	Belanja Bantuan Sosial	90.915.800.000	90.915.800.000	88.721.550.000
2.	Belanja Modal	1.750.192.856.000	1.707.642.427.000	1.989.703.692.000
3.	Belanja Tak Terduga	21.000.000.000	21.000.000.000	36.000.000.000
4.	Belanja Transfer	8.705.166.193.000	8.922.336.499.000	8.862.885.338.000
4.1.	Belanja Bagi Hasil kepada Kabupaten/Kota	6.123.519.693.000	6.198.289.999.000	6.123.468.838.000
4.2.	Bantuan Keuangan Kabupaten/Kota dan Pemerintah Desa	2.581.646.500.000	2.724.046.500.000	2.739.416.500.000
	Total Jumlah Belanja (1+2+3+4)	24.262.846.248.000	24.609.868.689.000	25.037.484.938.000

Sumber: Bapenda, BPKAD, Bappeda Provinsi Jawa Tengah, 2022

3.2.3. Arah Kebijakan Pembiayaan Daerah

Pembiayaan daerah mencakup seluruh penerimaan yang perlu dibayar dan/atau pengeluaran yang akan diterima kembali, baik pada tahun anggaran berkenaan maupun pada tahun anggaran berikutnya, dan pada hakekatnya meliputi semua transaksi keuangan untuk menutup defisit atau untuk memanfaatkan surplus. Pembiayaan daerah meliputi penerimaan pembiayaan dan pengeluaran pembiayaan. Penerimaan pembiayaan merupakan pembiayaan yang disediakan untuk menganggarkan setiap penerimaan yang perlu dibayar kembali, baik pada tahun anggaran yang bersangkutan maupun pada tahun-tahun berikutnya. Pengeluaran pembiayaan merupakan pembiayaan yang disediakan untuk menganggarkan setiap pengeluaran yang akan diterima kembali, baik pada tahun anggaran yang bersangkutan maupun pada tahun-tahun berikutnya.

Selama kurun waktu tahun 2019-2021, penerimaan pembiayaan didapatkan dari SiLPA tahun sebelumnya, pencairan dana cadangan, penerimaan pengembalian dana bergulir, dan penerimaan kembali piutang. Pengeluaran pembiayaan pada periode tahun yang sama diperuntukkan bagi penyertaan modal dan pembayaran pokok pinjaman kepada bank. Namun di tahun 2020 tidak ada pengeluaran pembiayaan karena penganggaran lebih difokuskan untuk penanganan pandemi Covid-19. Sedangkan penerimaan pembiayaan didapatkan dari SiLPA tahun sebelumnya dan penerimaan kembali pemberian pinjaman daerah.

Tabel 3.7.**Realisasi Pembiayaan Daerah Provinsi Jawa Tengah Tahun 2019 – 2021**

Uraian	Jumlah (Rp)		
	2019	2020	2021
(1)	(2)	(3)	(4)
PEMBIAYAAN	1.410.440.151.221	1.119.348.228.370	646.485.090.816
PENERIMAAN PEMBIAYAAN	1.630.776.601.765	1.119.348.228.370	861.485.090.816
Sisa Lebih Perhitungan Anggaran Tahun Sebelumnya	1.612.602.481.841	1.119.095.687.470	861.368.883.047
Pencairan dana Cadangan	-	-	-
Penerimaan pengembalian dana bergulir	140.403.868	-	-
Pembiayaan dari Sektor Perbankan	18.033.716.056	-	-
Penerimaan Kembali Pemberian Pinjaman Daerah		252.540.900	116.207.769
PENGELUARAN PEMBIAYAAN	220.336.450.544	-	215.000.000.000
Pembentukan dana cadangan	-	-	200.000.000.000
Penyertaan modal	180.000.000.000	-	15.000.000.000
Pembayaran Pokok Pinjaman kepada Bank	40.336.450.544	-	-

Sumber: LRA APBD Provinsi Jawa Tengah, 2019-2020

Kebijakan pembiayaan daerah tahun 2022 diarahkan pada penerimaan dan pengeluaran pembiayaan daerah. Penerimaan pembiayaan daerah yang diarahkan pada pemanfaatan Sisa Lebih Perhitungan Anggaran (SiLPA) tahun anggaran sebelumnya. Sedangkan pengeluaran pembiayaan daerah dialokasikan untuk pembentukan dana cadangan Pilkada dan penyertaan modal dalam rangka pemenuhan kewajiban penyertaan modal BUMD yang dikelola dengan prinsip kehati-hatian (*prudential*) berdasarkan peraturan perundang-undangan yang berlaku. Selain itu sejalan dengan implementasi dari Peraturan Presiden Nomor 79 Tahun 2019 dan Peraturan Presiden Nomor 109 Tahun 2020, terdapat pembangunan dan pengembangan infrastruktur di Jawa Tengah yang akan dilaksanakan oleh BUMD Provinsi Jawa Tengah yang berpotensi adanya penyertaan modal investasi dari Pemerintah Provinsi.

Nilai pembiayaan netto dalam RKPD Tahun 2022 dan APBD Tahun 2022 sama yaitu sebesar 286,128 miliar rupiah. Dengan memperhatikan realisasi belanja untuk pelaksanaan program dan kegiatan sampai dengan triwulan II tahun 2022 maka perlu dilakukan penyesuaian nilai pembiayaan baik penerimaan pembiayaan maupun pengeluaran pembiayaan. Dalam perubahan RKPD Tahun 2022 nilai pembiayaan netto menjadi 1,018 triliun rupiah.

Tabel 3.8.
Pembiayaan Daerah Provinsi Jawa Tengah Tahun 2022

No	Uraian	Jumlah (Rp)		
		RKPD 2022	APBD 2022	P-RKPD 2022
1.	Penerimaan Pembiayaan	1.177.128.777.000	1.177.128.777.000	1.909.692.885.000
1.1.	Sisa Lebih Perhitungan Anggaran Tahun Sebelumnya	703.128.777.000	703.128.777.000	1.435.692.885.000
1.2.	Penerimaan kembali investasi non permanen kepada BUMD	474.000.000.000	474.000.000.000	474.000.000.000
2.	Pengeluaran Pembiayaan	891.000.000.000	891.000.000.000	891.000.000.000
2.1.	Pembentukan dana cadangan	400.000.000.000	400.000.000.000	400.000.000.000
2.2.	Penyertaan modal	491.000.000.000	491.000.000.000	491.000.000.000
	Jumlah Pembiayaan Netto	286.128.777.000	286.128.777.000	1.018.692.885.000

Sumber: Bapenda, BPKAD, Bappeda Provinsi Jawa Tengah, 2022

Dari uraian tersebut diatas maka perubahan kerangka pendanaan untuk pembangunan daerah tahun 2022 adalah sebagai berikut.

Tabel 3.9.
Kerangka Pendanaan Provinsi Jawa Tengah Tahun 2022

URAIAN	RKPD 2022	APBD 2022	P-RKPD 2022
(1)	(2)	(3)	(4)
PENDAPATAN DAERAH	23.976.717.471.000	24.323.739.912.000	24.018.792.053.000
PENDAPATAN ASLI DAERAH	16.089.479.700.000	16.366.550.006.000	16.115.441.188.000
1 Pajak Daerah	13.746.038.540.000	13.995.272.893.000	13.754.458.219.000
2 Retribusi Daerah	116.972.412.000	119.913.687.000	109.285.847.000
3 Hasil Pengelolaan Kekayaan Daerah Yang Dipisahkan	547.584.985.000	557.044.264.000	546.716.226.000
4 Lain-Lain Pendapatan Asli Daerah yang Sah	1.678.883.763.000	1.694.319.162.000	1.704.980.896.000
PENDAPATAN TRANSFER	7.863.585.771.000	7.863.632.906.000	7.810.695.865.000
1 Pendapatan Transfer Pemerintah Pusat	7.863.585.771.000	7.863.632.906.000	7.810.695.865.000
a Dana Perimbangan	7.833.794.234.000	7.833.794.234.000	7.780.857.193.000
b Dana Insentif Daerah	29.838.672.000	29.838.672.000	29.838.672.000
LAIN-LAIN PENDAPATAN DAERAH YANG SAH	23.652.000.000	93.557.000.000	92.655.000.000
1 Pendapatan Hibah	23.652.000.000	93.557.000.000	92.655.000.000
BELANJA DAERAH	24.262.846.248.000	24.609.868.689.000	25.037.484.938.000
BELANJA OPERASI	13.786.487.199.000	13.958.889.763.000	14.148.895.908.000
1 Belanja Pegawai	6.404.304.219.000	6.390.753.500.000	6.165.109.339.000
2 Belanja Barang dan Jasa	5.304.565.693.000	5.342.185.663.000	5.724.267.567.000
3 Belanja Subsidi	0	500.000.000	500.000.000
4 Belanja Hibah	1.986.701.487.000	2.134.534.800.000	2.170.297.452.000
5 Belanja Bantuan Sosial	90.915.800.000	90.915.800.000	88.721.550.000
BELANJA MODAL	1.750.192.856.000	1.707.642.427.000	1.989.703.692.000
BELANJA TAK TERDUGA	21.000.000.000	21.000.000.000	36.000.000.000
BELANJA TRANSFER	8.705.166.193.000	8.922.336.499.000	8.862.885.338.000
1 Belanja Bagi Hasil	6.123.519.693.000	6.198.289.999.000	6.123.468.838.000
2 Belanja Bantuan Keuangan	2.581.646.500.000	2.724.046.500.000	2.739.416.500.000
JUMLAH BELANJA	24.262.846.248.000	24.609.868.689.000	25.037.484.938.000
SURPLUS/DEFISIT	(286.128.777.000)	(286.128.777.000)	(1.018.692.885.000)

URAIAN	RKPD 2022	APBD 2022	P-RKPD 2022
(1)	(2)	(3)	(4)
PEMBIAYAAN	286.128.777.000	286.128.777.000	1.018.692.885.000
PENERIMAAN PEMBIAYAAN	1.177.128.777.000	1.177.128.777.000	1.909.692.885.000
1 Sisa Lebih Perhitungan Anggaran Tahun Sebelumnya	703.128.777.000	703.128.777.000	1.435.692.885.000
2 Penerimaan kembali investasi non permanen kepada BUMD	474.000.000.000	474.000.000.000	474.000.000.000
PENGELUARAN PEMBIAYAAN	891.000.000.000	891.000.000.000	891.000.000.000
1 Pembentukan dana cadangan	400.000.000.000	400.000.000.000	400.000.000.000
2 Penyertaan modal	491.000.000.000	491.000.000.000	491.000.000.000
SISA LEBIH PEMBIAYAAN ANGGARAN TAHUN BERKENAAN (SILPA)	0	0	0

Sumber: Bapenda, Bappeda dan BPKAD Provinsi Jawa Tengah, 2022

3.2.4. Sumber Pendanaan Lainnya

Selain pendanaan pembangunan bersumber dari Anggaran Pendapatan Belanja Daerah (APBD) terdapat juga sumber pendanaan pembangunan lainnya yang diterima oleh Pemerintah Provinsi Jawa Tengah dari Pemerintah Pusat yaitu Anggaran Pendapatan Belanja Negara (APBN), berupa Dana Dekonsentrasi dan Tugas Pembantuan.

Tabel 3.10.
Alokasi Dana APBN (Dekonsentrasi dan Tugas Pembantuan)
Provinsi Jawa Tengah Tahun 2021 – 2022

No.	Kementerian/PD Provinsi	Jumlah (Rp.000,-)	
		2021	2022
I	Kementerian Dalam Negeri (DK & TP)	5.850.700	4.056.694
	Dinpermasdesdukcakil	2.983.658	0
	Biro Pemerintahan Otdaker	1.567.739	2.553.562
	Inspektorat	790.000	495.119
	Bappeda	381.000	432.421
	DPMPPTSP	128.303	575.592
II	Kementerian Pertanian (DK & TP)	461.535.241	280.480.476
	Dintanbun (Dekonsentrasi)	106.094.750	55.083.259
	Dintanbun (TP)	265.812.924	161.923.281
	Disnakeswan	72.110.542	63.473.936
	Dishanpan	17.517.025	0
III	Kementerian Perdagangan (DK)	3.735.902	1.071.148
	Disperindag	3.735.902	1.071.148
IV	Kementerian Kesehatan (DK)	66.785.466	70.460.196
	Dinas Kesehatan	66.785.466	70.460.196
V	Kement PU (DK & TP)	142.143.963	107.025.750
	Dinas Bina Marga Cipta Karya	47.793.736	12.376.762
	Dinas PSDA dan Tata Ruang	94.350.227	94.648.988
VI	Kementerian Tenaga Kerja(DK & TP)	6.019.873	6.808.858
	Dinas Tenaga Kerja	6.019.873	6.808.858
VII	Kementerian Sosial (DK & TP)	17.112.154	0
	Dinas Sosial	17.112.154	0
VIII	Kementerian Lutkan (DK & TP)	4.997.705	8.380.561
	Dinas Lutkan (Dekonsentrasi)	4.697.705	4.763.699
	Dinas Lutkan (TP)	300.000	3.616.862
IX	Kementerian Koperasi & UKM (DK)	6.458.686	58.530.916
	Dinas Koperasi & UMKM	6.458.686	58.530.916
X	Kementerian Pora (DK)	8.194.653	5.959.120
	Dinas Porapar	8.194.653	5.959.120
XI	Kementerian Pariwisata dan Ekonomi Kreatif	3.920.000	0
	Dinas Porapar	3.920.000	0
XII	Kementerian Investasi/ BKPM (DK)	274.890	279.504
	DPMPPTSP	274.890	279.504
XIII	Kementerian Perindustrian (DK)	0	2.216.775
	Disperindag	0	2.216.775
XIV	Kementerian Perencanaan Pembangunan Nasional (DK)	1.144.613	1.144.613
	Bappeda	1.144.613	1.144.613
XV	Arsip Nasional RI	422.490	733.838
	Dinas Arpus	422.490	733.838
Jumlah Total		728.596.336	547.148.449

Sumber: Bappeda dan BPKAD Provinsi Jawa Tengah, 2022

Melaksanakan amanat Peraturan Daerah Provinsi Jawa Tengah Nomor 2 Tahun 2017 tentang Tanggung Jawab Sosial Dan Lingkungan Perusahaan (TJSLP) dan Peraturan Gubernur Jawa Tengah Nomor 39 Tahun 2017 tentang Peraturan Pelaksanaan Peraturan Daerah Provinsi Jawa Tengah Nomor 2 Tahun 2017, Provinsi Jawa Tengah telah menginisiasi sumber pembiayaan diluar APBD, utamanya dalam rangka percepatan penurunan angka kemiskinan dan pengangguran. Hal ini tercermin dari realisasi anggaran yang tersedia sebesar 83.767.555.393 rupiah pada tahun anggaran 2021, dan pada tahun 2022 sementara direncanakan sebesar 9.700.145.074 rupiah.

Adapun realisasi kegiatan pada tahun 2021 tertinggi pada bidang pokja kesejahteraan sosial sebesar 34.356.803.333 rupiah dan terendah pada bidang pokja energi baru terbarukan sebesar 288.656.000 rupiah. Perusahaan dengan alokasi program dan anggaran terbanyak adalah PT. Telkom Regional IV Jateng sebanyak 275 program dengan anggaran sebesar 24.972.501.817 rupiah.

Tabel 3.11.

Rekapitulasi Pelaksanaan TJSLP/CSR Di Provinsi Jawa Tengah Tahun 2021

No.	Perusahaan	Jumlah Program	Anggaran
1	PT Telkom Regional IV Jateng & DIY	275	24.972.501.817
2	PT Semen Gresik Tbk	76	10.776.655.374
3	Bank Jateng	27	7.719.700.000
4	PT Sri Rejeki Isman Tbk	50	5.006.772.500
5	PT Sumber Segara Primadaya – PLTU Cilacap	22	4.811.005.290
6	PT Pertamina (Persero) Marketing Operation Region IV	39	4.005.919.750
7	Perum Perhutani Divisi Regional Jawa Tengah	259	3.505.862.462
8	PT Phapros Tbk	92	2.941.818.066
9	PT Petrokimia Gresik	7	1.889.999.998
10	PT Pos Indonesia (Persero) Regional VI Semarang	47	1.457.847.500
11	PT Geo Dipa Energi (Persero) Unit Dieng	40	1.435.825.063
12	PT Perusahaan Listrik Negara (PLN) (Persero) Distribusi Jawa Tengah Dan DI Yogyakarta	17	1.296.725.000
13	PT INDONESIA POWER SEMARANG PGU	68	1.285.228.500
14	PT Solusi Bangun Indonesia Tbk – Cilacap	121	1.111.189.120
15	PT Sinar Tambang Arthalestari	84	1.057.523.219
16	PT Indonesia Power Unit Pembangkitan (UP) Mrica Banjarnegara	13	882.514.960
17	PT Bank Mandiri (Persero) Tbk Region VII/Jawa 2	5	735.000.000
18	PT Industri Jamu Dan Farmasi Sido Muncul Tbk	23	721.000.000
19	PT Sarana Pembangunan Jawa Tengah	38	689.783.994
20	PT Jateng Petro Energi (JPE)	28	578.687.581
21	PDAB Tirta Utama Jawa Tengah	53	490.256.667
22	BPR BKK PURWOKERTO	70	440.333.546
23	BPR BKK SURYA YUDHAKENCANA	40	433.680.000
24	PT Perkebunan Nusantara IX (Persero)	21	385.888.596

No.	Perusahaan	Jumlah Program	Anggaran
25	BPR BKK JEPARA	44	368.880.000
26	BPR BKK BLORA	9	359.493.000
27	PT Kayu Lapis Indonesia – Kendal	70	353.544.099
28	BPR BKK CILACAP	10	350.432.500
29	Perusahaan Daerah Citra Mandiri Jawa Tengah (PD CMJT)	9	331.025.095
30	BPR BKK KARANGMALANG	6	309.637.300
31	PT Kawasan Industri Wijayakusuma (Persero)	31	300.000.000
32	BPR BKK PURWODADI	33	285.957.000
33	PT Tirta Investama (AQUA) Klaten	3	269.988.000
34	PT Jamkrida Jawa Tengah	24	255.971.150
35	BPR BKK TEMANGGUNG	23	204.483.900
36	BPR BKK KEBUMEN	4	200.000.000
37	BPR BKK Kendal	29	196.656.848
38	Angkasa Pura Airport	4	194.205.000
39	CV. MUBAROKFOOD CIPTA DELICIA	4	186.500.950
40	BPR BKK BOYOLALI	7	135.780.185
41	BPR BKK UNGARAN	18	107.445.500
42	BPR BKK TASIKMADU	29	93.923.000
43	Perum BULOG Divisi Regional Jawa Tengah	7	86.800.000
44	BPR BKK PATI	16	82.089.500
45	BPR BKK KAB. PEKALONGAN	13	79.544.000
46	BPR BKK DEMAK	11	78.407.412
47	BPR BKK GROGOL	3	47.450.000
48	PT Kimia Farma Tbk Semarang	8	43.650.000
49	BPR BKK MUNTILAN	22	38.734.000
50	BPR BKK BANJARHARJO	10	34.638.150
51	BPR BKK KUDUS	2	28.500.000
52	BPR BKK KAB. TEGAL	6	28.000.000
53	BPR BKK BATANG	1	25.000.000
54	BPR BKK TULUNG	16	17.100.801
55	PT Pusat Rekeasi dan Promosi Pembangunan (PRPP) Jawa Tengah	4	16.025.000
56	BPR BKK KOTA MAGELANG	4	13.147.000
57	BPR BKK KOTA TEGAL	4	12.827.000
58	PT Coca Cola Amatil Indonesia Central Java	14	0
59	PT Bhimasena Power Indonesia	211	0
60	PT PLN (Persero) UNIT INDUK PEMBANGKITAN TANJUNG JATI B	1	0
Total		2225	83.767.555.393

Sumber: Forum TJSPL Provinsi Jawa Tengah, 2022

Tabel 3.12.
Rekapitulasi Alokasi Anggaran TJSLP Per Bidang Pokja Tahun 2021
dan Rencana Tahun 2022

No	Bidang Pokja	R - 2021 (Rp)	Rencana 2022 (Rp)
1	Bidang Kesejahteraan Sosial	34.356.803.333	780.000.000
2	Bidang Infrastruktur	11.005.656.582	3.592.680.000
3	Bidang Ekonomi Rakyat	9.821.191.838	1.985.000.000
4	Bidang Kesehatan	5.555.207.941	400.000.000
5	Bidang Keagamaan	4.753.840.491	554.500.000
6	Bidang Pendidikan	4.513.993.214	1.386.400.000
7	Bidang Pertanian, Perkebunan, Kehutanan, Peternakan, Kelautan Dan Perikanan	4.201.223.760	205.082.537
8	Bidang Kedaruratan	3.774.995.400	37.000.000
9	Bidang Perlindungan Dan Pengelolaan Lingkungan Hidup	2.875.555.790	147.782.537
10	Bidang Olahraga, Seni, Budaya Dan Pariwisata	1.635.789.956	60.000.000
11	Bidang Pendampingan Umum	984.641.088	486.700.000
12	Bidang Energi Baru Terbarukan	288.656.000	65.000.000
	Total	83.767.555.393	9.700.145.074

Sumber: Forum TJSLP Provinsi Jawa Tengah, 2022

BAB IV

SASARAN DAN PRIORITAS PEMBANGUNAN DAERAH

4.1. Tujuan dan Sasaran Pembangunan

Pelaksanaan pembangunan daerah Provinsi Jawa Tengah Tahun 2022 yang telah berjalan sampai dengan triwulan II menunjukkan perbaikan kinerja pembangunan daerah dibandingkan tahun sebelumnya pada periode yang sama. Pelaksanaan pembangunan daerah Provinsi Jawa Tengah adalah dalam rangka perwujudan visi dan misi pembangunan Jawa Tengah sebagaimana tertuang dalam RPJMD Provinsi Jawa Tengah Tahun 2018-2023. Visi yang akan diwujudkan di tahun 2023 yaitu “Menuju Jawa Tengah Sejahtera dan Berdikari; *Tetep Mboten Korupsi, Mboten Ngapusi*” yang ditempuh melalui 4 (empat) misi pembangunan daerah, yaitu:

1. Membangun masyarakat Jawa Tengah yang religius, toleran dan *guyub* untuk menjaga Negara Kesatuan Republik Indonesia;
2. Mempercepat reformasi birokrasi yang dinamis serta memperluas sasaran ke pemerintahan Kabupaten/Kota;
3. Memperkuat kapasitas ekonomi rakyat dan membuka lapangan kerja baru untuk mengurangi kemiskinan dan pengangguran;
4. Menjadikan rakyat Jawa Tengah lebih sehat, lebih pintar, lebih berbudaya dan mencintai lingkungan.

Perwujudan visi dan misi pembangunan daerah Jawa Tengah dijabarkan dalam tujuan dan sasaran pembangunan daerah sebagai landasan implementasi rencana pembangunan daerah Jawa Tengah. Target kinerja tujuan dan sasaran pembangunan daerah tahun 2022 yang telah ditetapkan dalam RKPD Tahun 2022 mengalami penyesuaian dengan memperhatikan capaian kinerja akhir tahun 2021, dan hasil evaluasi capaian kinerja sampai dengan triwulan II tahun 2022. Penetapan perubahan target kinerja tujuan dan sasaran pembangunan daerah tahun 2022 juga mendasarkan pada kondisi lingkungan strategis, serta kemampuan perekonomian dan keuangan daerah. Tujuan dan sasaran pembangunan daerah tahun 2022 serta penyesuaian proyeksi target kinerja tahun 2022 sebagai berikut.

Tabel 4.1.

Tujuan dan Sasaran Pembangunan Daerah Jawa Tengah Tahun 2022

Misi	Tujuan	Sasaran	Indikator Kinerja Tujuan dan Sasaran	Satuan	Target		
					RKPD 2022	Perubahan RKPD 2022	
Membangun masyarakat Jawa Tengah yang religius, toleran dan guyup untuk menjaga Negara Kesatuan Republik Indonesia	Masyarakat Jawa Tengah yang semakin religius, toleran, dan guyup		Persentase penurunan konflik SARA	%	15,00	15,00	
		Terciptanya koheesi sosial masyarakat	Indeks Toleransi	Angka	75,90	75,90	
	Persentase tindak pidana yang tertangani		%	87,00	87,00		
Mempercepat reformasi birokrasi yang dinamis serta memperluas sasaran ke pemerintah kabupaten/ kota	Tata kelola pemerintahan yang baik dan bersih (<i>good governance and clean government</i>)		Indeks Reformasi Birokrasi	Angka	79,00	79,00	
		Meningkatnya kualitas pelayanan publik	Indeks Kepuasan Masyarakat	Angka	86,00	86,00	
	Indeks Sistem Pemerintahan Berbasis Elektronik (SPBE)		Angka	3,27	3,27		
	Meningkatnya efektivitas dan efisiensi manajemen pemerintahan	Nilai SAKIP	Angka	84,00	84,00		
			Indeks Persepsi Anti Korupsi	Angka	3,49	3,49	
		Opini BPK	Opini	WTP	WTP		
	Meningkatnya efisiensi kelembagaan dan sistem manajemen sumber daya aparatur yang baik	Nilai Kematangan Organisasi Daerah	Angka	38,00	38,00		
			Indeks Sistem Merit	Angka	0,72	0,72	
	Memperkuat kapasitas ekonomi rakyat dan membuka lapangan kerja untuk mengurangi kemiskinan dan pengangguran	Kemiskinan di Jawa Tengah yang semakin menurun secara merata		Angka Kemiskinan	%	10,49 – 10,30	10,49 – 10,30
			Indeks Gini	Angka	0,35	0,35	

Misi	Tujuan	Sasaran	Indikator Kinerja Tujuan dan Sasaran	Satuan	Target		
					RKPD 2022	Perubahan RKPD 2022	
		Meningkatnya kualitas hidup penduduk miskin terutama penduduk miskin pedesaan, dan kelompok rumah tangga desil terbawah	Persentase penduduk miskin perkotaan	%	9,38 – 9,22	9,38 – 9,22	
			Persentase penduduk miskin pedesaan	%	11,65 – 11,45	11,65 – 11,45	
		Pengeluaran per kapita per bulan kelompok RT 20% berpenghasilan terendah	Ribu Rupiah	433,38	433,38		
			Angka Partisipasi Sekolah jenjang menengah kelompok RT 20% berpenghasilan terendah	Angka	61,50	61,50	
				Persentase kelompok RT 20% berpenghasilan terendah dengan keluhan kesehatan	%	30,00	30,00
					Menurunnya pengangguran terbuka	Tingkat Pengangguran Terbuka	%
		Persentase tenaga kerja kelompok RT 20% berpenghasilan terendah yang bekerja kurang dari 15 jam per minggu	%	7,48		7,48	
			Stabilitas ekonomi daerah yang berkualitas, menyebar, dan inklusif berbasis potensi unggulan	Pertumbuhan Ekonomi	%	4,20 – 5,20	4,20 – 5,20
		Inflasi		%	3,0 ± 1	3,0 ± 1	
		PDRB per kapita		Juta Rp	41,46	39,56	
	Indeks Williamson	Angka		0,57	0,57		

Misi	Tujuan	Sasaran	Indikator Kinerja Tujuan dan Sasaran	Satuan	Target		
					RKPD 2022	Perubahan RKPD 2022	
		Meningkatnya pertumbuhan sektor unggulan daerah disertai kesejahteraan petani, dan peran investasi terhadap ekonomi daerah	Pertumbuhan sektor pertanian, kehutanan, dan perikanan	%	3,00	3,00	
			Pertumbuhan sektor industri pengolahan	%	2,93	2,93	
			Pertumbuhan sektor perdagangan dan jasa	%	2,82	2,82	
			Pertumbuhan kontribusi pariwisata pada PAD	%	15,30	15,30	
			Pertumbuhan nilai penanaman modal	%	4,00 – 5,00	4,00 – 5,00	
			Nilai Tukar Petani	Angka	103,56	103,56	
Menjadikan rakyat Jawa Tengah lebih sehat, lebih pintar, lebih berbudaya, dan mencintai lingkungan	Sumberdaya manusia Jawa Tengah yang semakin berkualitas dan berdaya saing		Indeks Pembangunan Manusia (IPM)	Angka	72,58	72,49	
			Meningkatnya kualitas dan tingkat pendidikan masyarakat secara luas	Rata-rata Lama Sekolah	Tahun	7,96	7,82
				Harapan Lama Sekolah	Tahun	12,88	12,85
			Meningkatnya derajat kesehatan masyarakat	Angka Harapan Hidup	Tahun	74,53	74,59
			Meningkatnya akses dan kualitas hidup, perlindungan terhadap perempuan dan anak serta kesetaraan gender	Indeks Pembangunan Gender (IPG)	Angka	92,18	92,18
	Sumberdaya alam dan lingkungan hidup Jawa Tengah yang lestari dan berkelanjutan		Indeks Kualitas Lingkungan Hidup (IKLH)	Angka	67,52	67,52	

Misi	Tujuan	Sasaran	Indikator Kinerja Tujuan dan Sasaran	Satuan	Target	
					RKPD 2022	Perubahan RKPD 2022
		Meningkatnya kualitas air, udara, serta tutupan lahan	Indeks Kualitas Air	Angka	50,60	50,60
			Indeks Kualitas Udara	Angka	84,95	84,95
			Indeks Kualitas Tutupan Lahan	Angka	51,20	51,20
		Meningkatnya ketahanan daerah dalam penanggulangan bencana	Indeks Ketahanan Daerah dalam Penanggulangan Bencana	Angka	3,56	3,56

Selanjutnya Indikator Kinerja Utama (IKU) Daerah Provinsi Jawa Tengah yang akan dicapai di tahun 2022 melalui arah kebijakan, prioritas daerah dan fokusnya meliputi:

1. Persentase penurunan konflik SARA sebesar 15,00 persen;
2. Indeks Reformasi Birokrasi sebesar 79,00;
3. Angka Kemiskinan sebesar 10,49 – 10,30 persen;
4. Indeks Gini sebesar 0,35;
5. Tingkat Pengangguran Terbuka sebesar 5,75 – 5,69 persen;
6. Pertumbuhan Ekonomi antara 4,20 – 5,20 persen;
7. Inflasi pada angka $3,0 \pm 1$ persen;
8. PDRB per kapita sebesar 39,56 juta rupiah;
9. Indeks Williamson sebesar 0,57;
10. Nilai Tukar Petani 103,56;
11. Indeks Pembangunan Manusia sebesar 72,49;
12. Indeks Pembangunan Gender sebesar 92,18; dan
13. Indeks Kualitas Lingkungan Hidup sebesar 67,52.

4.2. Prioritas Pembangunan Daerah

a. Pokok-Pokok Pikiran DPRD

Pokok-pokok pikiran yang disampaikan oleh DPRD Provinsi Jawa Tengah sebagai masukan dalam rencana pembangunan daerah tahun 2022 meliputi bidang perekonomian, infrastruktur dan sumberdaya alam lingkungan hidup, sosial budaya, pemerintahan, dan keuangan.

1. Bidang Perekonomian

- a) Peningkatan fasilitasi asuransi nelayan, pelayanan perijinan bagi nelayan, dan kesejahteraan nelayan;
- b) Peningkatan sarana prasarana produksi pertanian seperti lahan, pupuk bersubsidi, subsidi gabah, bibit, alsintan, jaringan irigasi, dan air baku (embung);
- c) Peningkatan fasilitasi pemasaran produksi hasil pertanian, termasuk jaminan harga jual produk pertanian;
- d) Perbaikan tata kelola data petani secara digital dan real time;
- e) Peningkatan bantuan ternak untuk masyarakat dalam rangka pemulihan ekonomi masyarakat;

- f) Peningkatan fasilitasi kemudahan kredit terutama di Bank Jateng bagi pelaku UKM;
 - g) Peningkatan fasilitasi pemasaran bagi produk unggulan daerah seperti produk batik, garmen, makanan, dan lainnya;
 - h) Peningkatan pariwisata melalui even wisata, fasilitasi pengembangan desa dan kampung wisata, dan perbaikan destinasi wisata lainnya;
 - i) Memperbanyak program padat karya;
 - j) Peningkatan pelatihan, kompetensi, dan produktivitas tenaga kerja, termasuk pengembangan wirausaha;
2. Bidang Infrastruktur dan SDA-LH
- a) Peningkatan dan perbaikan jalan terutama jalan rusak akibat bencana;
 - b) Peningkatan kuota stimulan rumah sederhana sehat dan bantuan peningkatan rumah tidak layak huni (RTLH);
 - c) Peningkatan bantuan sambungan listrik murah;
 - d) Peningkatan sarana transportasi terutama untuk daerah perbatasan dan sarana transportasi untuk anak sekolah;
 - e) Perbaikan pengelolaan sampah dari hulu sampai hilir, termasuk kebijakan pengelolaan persampahan yang memiliki nilai ekonomi dan sosial;
 - f) Melakukan upaya mitigasi dan adaptasi bencana alam lebih optimal;
 - g) Mengoptimalkan pengelolaan DAS secara terpadu;
 - h) Penanganan banjir rob di pesisir utara, termasuk antisipasi banjir;
3. Bidang Sosial Budaya
- a) Mendorong dana BOSDa untuk sekolah menengah dan madrasah swasta agar ditingkatkan alokasi anggarannya;
 - b) Peningkatan sarana prasarana sekolah dan kesejahteraan pendidik dan tenaga kependidikan;
 - c) Memperbaiki proses dan layanan belajar mengajar *online* serta menuju *offline* terutama di wilayah pedalaman atau di komunitas dengan jaringan infrastruktur telekomunikasi yang tidak atau kurang stabil;
 - d) Percepatan perluasan vaksinasi untuk masyarakat termasuk untuk anak sekolah;
 - e) Penguatan Jamkesda;
 - f) Peningkatan infrastruktur pedesaan untuk peningkatan perekonomian masyarakat;
 - g) Penguatan ketahanan keluarga, serta penanganan dan pencegahan kekerasan terhadap perempuan dan anak;
4. Bidang Pemerintahan
- a) Peningkatan transparansi dan akuntabilitas perencanaan dan pelaksanaan program-program strategis pemerintah daerah terutama berkenaan dengan program pemulihan ekonomi dan jaring pengaman sosial akibat dampak Covid-19;
 - b) Perbaikan regulasi terkait pemberian bantuan kepada masyarakat;
5. Pengelolaan Keuangan
- a) Perbaikan pengelolaan keuangan daerah terutama dalam penatausahaan dan pelaporan keuangan daerah;

- b) Peningkatan upaya terobosan guna peningkatan pendapatan asli daerah, antara lain dengan penggalan sumber-sumber pendapatan baru yang tidak memberatkan masyarakat;
- c) Perbaikan pola penganggaran untuk stimulan desa wisata, desa tangguh bencana, pengembangan desa berdikari ekonomi kerakyatan melalui bantuan ke UMKM dan petani produktif;
- d) Peningkatan alokasi belanja bantuan keuangan pemerintahan desa untuk penyertaan modal BUMDesa sebagai sarana penggerak ekonomi desa.

b. Prioritas Pembangunan Nasional dalam RKP Tahun 2022

Tema pembangunan nasional yang tertuang dalam RKP Tahun 2022 disusun sebagai respon terhadap kondisi Indonesia yang sedang dalam proses pemulihan akibat pandemi Covid-19 dan dengan mempertimbangkan sasaran dalam RPJMN Tahun 2020-2024. Tema pembangunan nasional dalam RKP Tahun 2022 diarahkan untuk pemulihan dampak Covid-19 dengan berorientasi pada membangun ke depan dengan lebih baik (*bulid forward better*). Adapun tema pembangunan nasional tahun 2022 adalah "Pemulihan Ekonomi dan Reformasi Struktural".

Selanjutnya prioritas nasional tahun 2022 yang ditetapkan dalam RKP Tahun 2022 meliputi:

1. Memperkuat ketahanan ekonomi untuk pertumbuhan yang berkualitas dan berkeadilan;
2. Mengembangkan wilayah untuk mengurangi kesenjangan dan menjamin pemerataan;
3. Meningkatkan sumber daya manusia berkualitas dan berdaya saing;
4. Revolusi mental dan pembangunan kebudayaan;
5. Memperkuat infrastruktur untuk mendukung pengembangan ekonomi dan pelayanan dasar;
6. Membangun lingkungan hidup, meningkatkan ketahanan bencana, dan perubahan iklim;
7. Memperkuat stabilitas polhukhankam dan transformasi pelayanan publik.

Indikator sasaran pembangunan nasional yang diharapkan dapat tercapai di tahun 2022 adalah sebagai berikut:

1. Pertumbuhan ekonomi sebesar 5,2 – 5,5 persen;
2. Tingkat kemiskinan sebesar 8,5 – 9,0 persen;
3. Tingkat pengangguran terbuka sebesar 5,5 – 6,3 persen; dan
4. Indeks Pembangunan Manusia sebesar 73,41 – 73,46.

Dalam rangka mendukung pencapaian prioritas nasional terdapat 45 proyek prioritas strategis/*Major Project* (MP) yang diharapkan memiliki kontribusi signifikan dalam RKP Tahun 2022. Beberapa *major project* utama tahun 2022 yang akan dilaksanakan di Provinsi Jawa Tengah dan yang membutuhkan dukungan antara lain:

1. MP Kawasan Industri Prioritas dan Smelter yaitu Kawasan Industri Batang meliputi:
 - a. perencanaan perizinan dan tata ruang KI dan *smelter* berupa rekomendasi peningkatan kinerja kawasan;

- b. pembangunan infrastruktur di dalam KI dan smelter berupa pengembangan KIT Batang, dan rumah susun hunian MBR/Pekerja (PEN) Kabupaten Batang;
 - c. pembangunan infrastruktur di luar KI dan smelter berupa reaktivasi jalur kereta api antara Stasiun Semarang Tawang-Pelabuhan Tanjung Mas termasuk supervisi;
 - d. peningkatan investasi dan promosi ekspor berupa investasi industri kaca, dan layanan pendampingan keberlanjutan investasi.
2. MP Pengelolaan Terpadu UMKM meliputi :
- a. penyediaan akses bahan baku dan ruang/alat produksi bersama berupa UKM/Sentra yang difasilitasi pengembangan *factory sharing*, sentra IKM dan UPT Pangan, furnitur dan bahan bangunan yang mendapat fasilitasi, UKM/sentra yang difasilitasi pengembangan sentra/kawasan dan rantai pasok;
 - b. kurasi dan standardisasi produk berupa usaha mikro yang mendapat fasilitasi dan pembinaan standarisasi dan sertifikasi produk, usaha bidang pariwisata dan ekonomi kreatif yang difasilitasi terstandarisasi, dan fasilitasi sertifikasi produk ekspor;
 - c. perluasan akses pasar dan kemitrausahaan berupa kemitraan usaha yang diperluas dan dibentuk, jaringan pemasaran luar negeri yang diperluas dan dibentuk, fasilitasi peningkatan akses pasar;
 - d. penyediaan akses pembiayaan berupa UKM/sentra yang difasilitasi akses pembiayaan, wirausaha yang difasilitasi perluasan akses pembiayaan, usaha mikro yang difasilitasi pendampingan untuk peningkatan usaha (KUR, SHAT), telkom *digital venture*;
 - e. pendampingan SDM UMKM berupa UKM/startup yang dilatih peningkatan kapasitas bisnis, pengurus, pengelola, penyuluh, pengawas koperasi yang diberikan pelatihan, fasilitasi peningkatan kewirausahaan;
 - f. regulasi dan pendataan UMKM berupa sistem informasi terintegrasi data tunggal UMKM, kebijakan sarana dan prasarana *factory sharing* UKM yang direkomendasikan;
3. MP Akselerasi Pengembangan Energi Terbarukan dan Konservasi Energi meliputi :
- a. pembangunan aneka energi terbarukan, dan
 - b. konservasi energi;
4. MP Destinasi Pariwisata Prioritas yaitu DPP Borobudur dan sekitarnya meliputi :
- a. perintisan destinasi berupa destinasi wisata alam prioritas yang dikembangkan, destinasi wisata alam *science, academic, voluntary, education* yang dikembangkan;
 - b. pembangunan bandara dan pelabuhan berupa pengembangan bandara Dewadaru;
 - c. pembangunan desa wisata berupa sarana prasarana desa wisata yang dibangun untuk mendukung destinasi pariwisata;
 - d. pembangunan amenities berupa kabupaten/kota kreatif yang dikembangkan, pembangunan hotel dan restoran, sertifikasi kompetensi tenaga kerja;

- e. pembangunan kawasan dan wilayah berupa penataan kawasan Destinasi Wisata Borobudur, pengembangan Kawasan Pariwisata Terpadu (Zona Otorita Borobudur), pengendalian banjir DAS Serang yang dibangun, pengendalian banjir muara Sungai Bogowonto yang dibangun, pengendalian banjir Sungai Bogowonto dan anak sungainya yang dibangun, potensial investor yang difasilitasi Badan Otorita Borobudur;
5. MP reformasi Sistem Perlindungan Sosial meliputi pengembangan registrasi sosial ekonomi, penguatan integrasi kepesertaan dan informasi jaminan sosial, dan penguatan bantuan sosial;
6. MP Reformasi Sistem Kesehatan Nasional meliputi pendidikan dan penempatan tenaga kesehatan, penguatan Fasilitas Kesehatan Tingkat Pertama (FKTP), peningkatan kapasitas RS dan yankes, kemandirian farmasi dan alat kesehatan, penguatan keamanan dan ketahanan kesehatan, pengendalian penyakit dan perluasan imunisasi, inovasi pembiayaan kesehatan, digitalisasi dan pemberdayaan masyarakat;
7. MP Reformasi Pendidikan Keterampilan meliputi :
 - a. revitalisasi pendidikan tinggi vokasi berupa peningkatan kapasitas tenaga pendidik, penguatan kelembagaan pendidikan tinggi vokasi, peningkatan kompetensi dan keahlian mahasiswa pendidikan tinggi vokasi;
 - b. revitalisasi SMK yang mendukung industri 4.0;
 - c. transformasi BLK berupa reformasi kelembagaan, dan peningkatan kualitas pelatihan;
8. MP Transformasi Digital meliputi :
 - a. Akses dan infrastruktur berupa penyediaan akses internet cepat, pengembangan penyiaran digital, frekuensi dan perangkat TIK;
 - b. Layanan pemerintahan berupa pusat data nasional, penerapan SPBE terintegrasi, pelayanan publik berbasis elektronik (e-services) yang terintegrasi;
 - c. Digitalisasi di sektor pendidikan berupa pemanfaatan TIK untuk peningkatan kualitas pengajaran dan pembelajaran;
 - d. digitalisasi di sektor kesehatan berupa sistem informasi kesehatan;
 - e. digitalisasi di sektor perdagangan, perdesaan, koperasi dan UMKM berupa digitalisasi UMKM, desa digital, *startup digital*, *e-commerce*;
 - f. digitalisasi bantuan sosial berupa sistem dan teknologi informasi kesejahteraan sosial ;
 - g. industri 4.0 berupa harmonisasi peraturan dan kebijakan, 50 industri yang didampingi;
9. MP Pembangunan Fasilitas Pengolahan B3 meliputi fasilitas pengolahan limbah B3 medis dan fasyanker, serta pengolahan limbah B3 terpadu.

Adapun sasaran pembangunan nasional yang ditetapkan untuk Provinsi Jawa Tengah tahun 2022 dalam rangka mendukung sasaran pembangunan nasional meliputi:

1. Pertumbuhan ekonomi sebesar 4,96 – 5,84 persen;
2. Tingkat kemiskinan sebesar 10,27 – 11,42 persen;
3. Tingkat pengangguran terbuka sebesar 5,06 – 5,89 persen.

4.3. Prioritas Pembangunan Daerah Tahun 2022

Kebijakan pembangunan daerah Jawa Tengah tahun 2022 merupakan kelanjutan dari kebijakan pembangunan tahun 2021. Kebijakan pembangunan daerah Jawa Tengah tahun 2022 masih mempertimbangkan keberlanjutan upaya pemulihan dampak Covid-19 yang lebih mengarah pada upaya peningkatan perekonomian daerah, kesejahteraan masyarakat, dan daya saing sumberdaya manusia, dengan memperhatikan kebijakan pembangunan nasional dalam RKP Tahun 2022.

Arah kebijakan pembangunan daerah Jawa Tengah tahun 2022 diarahkan pada "**Peningkatan Perekonomian Daerah dan Kesejahteraan Masyarakat Didukung Penguatan Daya Saing Ekonomi dan SDM**" yang dijabarkan dalam **prioritas daerah** tahun 2022 dengan fokus sebagai berikut:

1. Penguatan pertumbuhan dan ketahanan ekonomi dengan memperhatikan keberlanjutan lingkungan hidup dan pemantapan ketahanan bencana

Upaya penguatan terhadap perekonomian daerah akan terus dilakukan di tahun 2022 dengan tetap memperhatikan keberlanjutan lingkungan hidup dan ketahanan bencana. Kejadian pandemi Covid-19 di tahun 2020 memberikan guncangan cukup berat pada sektor perekonomian sehingga diperkirakan membutuhkan waktu yang tidak sebentar untuk pemulihan. Untuk itu di kebijakan pembangunan daerah di tahun 2022 didorong untuk penguatan pertumbuhan dan ketahanan ekonomi dengan tetap memperhatikan keberlanjutan lingkungan hidup dan ketahanan bencana yang difokuskan pada:

- a) Penguatan pertumbuhan dan ketahanan ekonomi melalui peningkatan produksi dan produktivitas pertanian, perkebunan, peternakan, serta kualitas produk pertanian guna meningkatkan kesejahteraan petani; perwujudan korporasi petani; peningkatan produksi dan kualitas hasil perikanan; perwujudan ketahanan pangan dan daya saing pangan; peningkatan produksi dan produktivitas usaha dan industri kecil menengah; mendorong tumbuh kembang iklim inovasi kondusif di masyarakat; peningkatan *eco socio tourism* berbasis masyarakat (*local based community*) dan lingkungan hidup dengan mempertimbangkan potensi keunggulan spesifik Jawa Tengah, serta berbasis kawasan perdesaan melalui pengembangan desa wisata; perbaikan iklim investasi yang semakin kondusif; peningkatan aksesibilitas dan keselamatan distribusi barang, jasa, dan penumpang, konektivitas antar daerah dan wilayah pengembangan, serta peningkatan kapasitas tampungan air baku melalui pembangunan waduk, embung, dan *longstorage* yang didukung dengan perkuatan pengelolaan irigasi berbasis masyarakat;
- b) Penguatan keberlanjutan lingkungan hidup melalui rehabilitasi DAS kritis dan optimalisasi pemanfaatan potensi sumberdaya hutan kayu dan non kayu dengan tetap memperhatikan fungsi hutan sebagai fungsi lindung, serta keterlibatan dan kesejahteraan masyarakat sekitar hutan; konservasi lingkungan, peningkatan pengendalian pemanfaatan air permukaan dan air tanah, pengendalian pencemaran air sungai, peningkatan sarana prasarana pengelolaan sampah dan limbah, rehabilitasi kawasan mangrove dan terumbu karang, serta pembentukan karakter masyarakat untuk mencintai

lingkungan;

- c) Pemantapan ketahanan bencana melalui peningkatan sarana prasarana penanggulangan banjir, rob, dan tanah longsor; integrasi dokumen perencanaan kebencanaan dengan perencanaan pembangunan; sinergitas program pemberdayaan masyarakat dalam penanggulangan bencana dan literasi kebencanaan; penguatan sistem peringatan dini dan kesiapsiagaan.

Prioritas daerah dan fokusnya tersebut adalah dalam rangka mendukung pencapaian tujuan pembangunan daerah yaitu 1) Stabilitas ekonomi daerah yang berkualitas, menyebar, dan inklusif berbasis potensi unggulan, dan 2) Sumberdaya alam dan lingkungan hidup Jawa Tengah yang lestari dan berkelanjutan. Prioritas ini juga dalam upaya mendukung pencapaian Indikator Kinerja Utama Daerah yaitu Pertumbuhan Ekonomi, Inflasi, PDRB per Kapita, Indeks Williamson, dan Indeks Kualitas Lingkungan Hidup (IKLH). Prioritas daerah ini didukung oleh program-program prioritas pembangunan daerah meliputi:

- 1) Program Pengelolaan Sumber Daya Air (SDA);
- 2) Program Penyelenggaraan Jalan;
- 3) Program Pengembangan Jasa Konstruksi;
- 4) Program Penyelenggaraan Penataan Ruang;
- 5) Program Penanggulangan Bencana;
- 6) Program Peningkatan Diversifikasi dan Ketahanan Pangan Masyarakat;
- 7) Program Pengawasan Keamanan Pangan;
- 8) Program Pengadaan Tanah Untuk Kepentingan Umum;
- 9) Program Perencanaan Lingkungan Hidup;
- 10) Program Pengendalian Pencemaran Dan/Atau Kerusakan Lingkungan Hidup;
- 11) Program Pengelolaan Keanekaragaman Hayati (Kehati);
- 12) Program Pembinaan dan Pengawasan Terhadap Izin Lingkungan dan Izin Perlindungan dan Pengelolaan Lingkungan Hidup (PPLH);
- 13) Program Peningkatan Pendidikan, Pelatihan Dan Penyuluhan Lingkungan Hidup Untuk Masyarakat;
- 14) Program Penanganan Pengaduan Lingkungan Hidup;
- 15) Program Pengelolaan Persampahan;
- 16) Program Penataan Desa;
- 17) Program Peningkatan Kerjasama Desa;
- 18) Program Administrasi Pemerintahan Desa;
- 19) Program Pemberdayaan Lembaga Kemasyarakatan, Lembaga Adat dan Masyarakat Hukum Adat;
- 20) Program Penyelenggaraan Lalu Lintas dan Angkutan Jalan (LLAJ);
- 21) Program Pengelolaan Pelayaran;
- 22) Program Pengelolaan Perkeretaapian;
- 23) Program Pengawasan dan Pemeriksaan Koperasi;
- 24) Program Penilaian Kesehatan KSP/USP Koperasi;
- 25) Program Pendidikan dan Latihan Perkoperasian;
- 26) Program Pemberdayaan dan Perlindungan Koperasi;
- 27) Program Pengembangan Iklim Penanaman Modal;
- 28) Program Promosi Penanaman Modal;
- 29) Program Pengendalian Pelaksanaan Penanaman Modal;

- 30) Program Pengelolaan Kelautan, Pesisir dan Pulau-Pulau Kecil;
- 31) Program Pengelolaan Perikanan Tangkap;
- 32) Program Pengelolaan Perikanan Budidaya;
- 33) Program Pengawasan Sumber Daya Kelautan dan Perikanan;
- 34) Program Pengolahan dan Pemasaran Hasil Perikanan;
- 35) Program Peningkatan Daya Tarik Destinasi Pariwisata;
- 36) Program Pemasaran Pariwisata;
- 37) Program Pengembangan Ekonomi Kreatif Melalui Pemanfaatan dan Perlindungan Hak Kekayaan Intelektual;
- 38) Program Pengembangan Sumber Daya Pariwisata dan Ekonomi Kreatif;
- 39) Program Penyediaan dan Pengembangan Sarana Pertanian;
- 40) Program Penyediaan dan Pengembangan Prasarana Pertanian;
- 41) Program Pengendalian Kesehatan Hewan dan Kesehatan Masyarakat Veteriner;
- 42) Program Pengendalian dan Penanggulangan Bencana Pertanian;
- 43) Program Penyuluhan Pertanian;
- 44) Program Pengelolaan Hutan;
- 45) Program Konservasi Sumber Daya Alam Hayati dan Ekosistemnya;
- 46) Program Pendidikan dan Pelatihan, Penyuluhan dan Pemberdayaan Masyarakat di Bidang Kehutanan;
- 47) Program Pengelolaan Daerah Aliran Sungai (DAS);
- 48) Program Pengelolaan Aspek Kegeologian;
- 49) Program Pengelolaan Mineral dan Batubara;
- 50) Program Pengelolaan Energi Terbarukan;
- 51) Program Pengelolaan Ketenagalistrikan;
- 52) Program Perizinan dan Pendaftaran Perusahaan;
- 53) Program Peningkatan Sarana Distribusi Perdagangan;
- 54) Program Stabilisasi Harga Barang Kebutuhan Pokok dan Barang Penting;
- 55) Program Pengembangan Ekspor;
- 56) Program Standardisasi dan Perlindungan Konsumen;
- 57) Program Penggunaan dan Pemasaran Produk Dalam Negeri;
- 58) Program Perencanaan dan Pembangunan Industri;
- 59) Program Pengelolaan Sistem Informasi Industri Nasional;
- 60) Program Penelitian dan Pengembangan Daerah.

2. Penguatan percepatan pengurangan kemiskinan dan pengangguran

Kebijakan pengurangan kemiskinan dilakukan dengan pendekatan pemenuhan *basic need access* untuk mengurangi beban pengeluaran, *sustainable livelihood* untuk meningkatkan pendapatan masyarakat, dan penguatan tata kelola. Kebijakan pengurangan kemiskinan diarahkan juga untuk mendukung kebijakan pemerintah pusat yaitu Penanggulangan Kemiskinan Ekstrim (PKE) mencapai 0 persen di tahun 2024 sebagaimana arahan Presiden RI dalam Rapat Terbatas tanggal 21 Juli 2021. Sasaran kebijakan ini untuk penduduk miskin dan rentan miskin khususnya pada kelompok petani, nelayan, buruh, pelaku UMKM dan kelompok rentan lainnya termasuk kelompok penduduk terdampak Covid-19, dan sasaran kelompok PKE pada tahun 2022 di 19 (sembilan belas) kabupaten di Jawa Tengah meliputi Kabupaten Brebes, Pemasang, Banjarnegara, Banyumas, Kebumen, Tegal,

Purbalingga, Pekalongan, Batang, Kendal, Wonosobo, Magelang, Boyolali, Klaten, Sragen, Karanganyar, Kendal, Pati, dan Rembang. Sedangkan kebijakan penurunan pengangguran diarahkan pada perluasan lapangan pekerjaan, peningkatan kualitas dan produktivitas tenaga kerja, perlindungan bagi pekerja dan pencari kerja, serta pengawasan tenaga kerja. Prioritas daerah fokus pada:

- a) Penyediaan *basic need access* untuk penduduk miskin perkotaan dan perdesaan utamanya pada kelompok petani, nelayan, buruh, pelaku UMKM, dan kelompok rentan lainnya yang bersifat langsung dan tidak langsung dalam rangka mengurangi beban pengeluaran masyarakat miskin, melalui antara lain peningkatan akses pendidikan berupa beasiswa siswa miskin, penyelenggaraan SMK Negeri *Boarding* dan asrama semi *boarding* di kabupaten dengan angka kemiskinan tinggi, serta pemberian bantuan operasional sekolah (BOSDa) bagi SMA, SMK, SLB Swasta dan MA; peningkatan cakupan pelayanan jaminan kesehatan bagi masyarakat miskin, pola hidup bersih dan sehat; bantuan stimulan pangan; bantuan pembangunan rumah sederhana layak huni dan rumah baru sederhana sehat, termasuk penyediaan air bersih, sanitasi, dan listrik; pemberian Kartu Jateng Sejahtera, pemenuhan kebutuhan dasar Pemerlu Pelayanan Kesejahteraan Sosial (PPKS), pemberian bantuan jaminan sosial bagi fakir miskin tidak produktif, perlindungan sosial bagi korban bencana alam dan sosial, peningkatan peran Potensi dan Sumber Kesejahteraan Sosial (PSKS) dalam mendukung usaha kesejahteraan sosial; fasilitasi kepemilikan dan kemudahan perolehan dokumen administrasi kependudukan; serta peningkatan penggunaan Metode Kontrasepsi Jangka Panjang (MKJP);
- b) Penguatan *sustainable livelihood* (keberlanjutan ekonomi masyarakat) untuk meningkatkan kemampuan dan pendapatan masyarakat miskin, mengembangkan dan menjamin keberlanjutan serta meningkatkan daya tahan usaha mikro dan kecil antara lain melalui keberantaraan akses masyarakat terhadap modal, informasi dan fasilitasi pembiayaan/kredit, teknologi, pasar, manajemen usaha, *linkage* usaha mikro kecil dengan *off taker* (penjamin); pengembangan *startup* wirausaha baru; penguatan perhutanan sosial berupa agroforestry untuk kelompok tani hutan; peningkatan peran dan produktivitas BUMDesa/BUMDesa Bersama; pemanfaatan teknologi informasi digitalisasi dalam rangka edukasi dan literasi pengetahuan, manajemen usaha, pola pembiayaan, maupun pola pemasaran dalam rangka menghadapi revolusi industri 4.0; peningkatan peran dan keaktifan Usaha Peningkatan Pendapatan Keluarga Sejahtera (UPPKS) dan Tri Bina;
- c) Penguatan tata kelola dan kelembagaan penanggulangan kemiskinan melalui koordinasi TKPKD Provinsi dan Kabupaten/Kota, sinergi kebijakan dan program penanggulangan kemiskinan antar pemangku kepentingan, peningkatan dan perluasan pengelolaan pemanfaatan dan validasi Data Terpadu Kesejahteraan Sosial (DTKS), penajaman target sasaran penanggulangan kemiskinan berbasis DTKS, fasilitasi pengembangan Sistem Layanan Rujukan Terpadu (SLRT), penanggulangan kemiskinan berbasis komunitas dengan pendampingan yang kontinyu, peningkatan sumber pembiayaan alternatif diantaranya Tanggung Jawab Sosial dan

Lingkungan Perusahaan (TJSPL) dan Baznas;

- d) Pengurangan pengangguran melalui peningkatan kualitas dan produktivitas tenaga kerja; penciptaan atau perluasan kesempatan kerja dengan juga memberikan akses kepada kelompok disabilitas, masyarakat miskin, lansia, dan TNI purna; perlindungan tenaga kerja, jaminan sosial, kesejahteraan pekerja, pencegahan dan penyelesaian hubungan industrial, mogok kerja, dan penutupan perusahaan; peningkatan kepatuhan dalam menerapkan peraturan ketenagakerjaan, penanganan kasus ketenagakerjaan, dan pelayanan pengawasan tenaga kerja.

Prioritas daerah dan fokusnya tersebut adalah dalam rangka mendukung pencapaian tujuan pembangunan daerah yaitu Kemiskinan di Jawa Tengah yang semakin menurun secara merata. Prioritas ini juga dalam upaya mendukung pencapaian Indikator Kinerja Utama Daerah yaitu Angka Kemiskinan, Indeks Gini, dan Tingkat Pengangguran Terbuka. Prioritas daerah ini didukung oleh program-program prioritas pembangunan daerah meliputi:

- 1) Program Pengelolaan arus;
- 2) Program Pemenuhan Upaya Kesehatan Perorangan dan Upaya Kesehatan Masyarakat;
- 3) Program Pengelolaan dan Pengembangan Sistem Penyediaan Air Minum;
- 4) Program Pengelolaan dan Pengembangan Sistem Air Limbah;
- 5) Program Pengembangan Perumahan;
- 6) Program Kawasan Permukiman;
- 7) Program Peningkatan Prasarana, Sarana dan Utilitas Umum (PSU);
- 8) Program Peningkatan Pelayanan Sertifikasi, Kualifikasi, Klasifikasi, dan Registrasi Bidang Perumahan dan Kawasan Permukiman;
- 9) Program Pemberdayaan Sosial;
- 10) Program Penanganan Warga Negara Migran Korban Tindak Kekerasan;
- 11) Program Rehabilitasi Sosial;
- 12) Program Perlindungan dan Jaminan Sosial;
- 13) Program Pengelolaan Taman Makam Pahlawan;
- 14) Program Perencanaan Tenaga Kerja;
- 15) Program Pelatihan Kerja dan Produktivitas Tenaga Kerja;
- 16) Program Penemoatan Tenaga Kerja;
- 17) Program Hubungan Industrial;
- 18) Program Pengawasan Ketenagakerjaan;
- 19) Program Peningkatan Diversifikasi dan Ketahanan Pangan Masyarakat;
- 20) Program Penanganan Kerawanan Pangan;
- 21) Program Penyelesaian Sengketa Tanah Garapan;
- 22) Program Redistribusi Tanah dan Ganti Kerugian Tanah Kelebihan Maksimum dan Tanah Absentee;
- 23) Program Pendaftaran Penduduk;
- 24) Program Pencatatan Sipil;
- 25) Program Pengelolaan Informasi Administrasi Kependudukan;
- 26) Program Pemberdayaan Lembaga Kemasyarakatan, Lembaga Adat dan Masyarakat Hukum Adat;
- 27) Program Pembinaan Keluarga Berencana (KB);
- 28) Program Pemberdayaan dan Peningkatan Keluarga Sejahtera (KS);
- 29) Program Pemberdayaan Usaha Menengah, Usaha Kecil, dan Usaha Mikro

(UMKM);

- 30) Program Pengembangan UMKM;
- 31) Program Promosi Penanaman Modal;
- 32) Program Pengembangan Kapasitas Daya Saing Kepemudaan;
- 33) Program Pengelolaan Kelautan, Pesisir dan Pulau-Pulau Kecil;
- 34) Program Pengelolaan Perikanan Tangkap;
- 35) Program Penyediaan dan Pengembangan Sarana Pertanian;
- 36) Program Penyediaan dan Pengembangan Prasarana Pertanian;
- 37) Program Penyuluhan Pertanian;
- 38) Program Pendidikan dan Pelatihan, Penyuluhan dan Pemberdayaan Masyarakat di Bidang Kehutanan;
- 39) Program Pengelolaan Ketenagalistrikan;
- 40) Program Pembangunan Kawasan Transmigrasi.

3. Percepatan pemulihan dan peningkatan kualitas hidup dan kapasitas sumberdaya manusia menuju SDM berdaya saing

Kebijakan ini diarahkan pada peningkatan penyelenggaraan pendidikan secara luas, pembangunan kesehatan, serta peningkatan kualitas pembangunan perempuan dan anak yang difokuskan pada:

- a) Perbaiki kualitas dan akses penyelenggaraan pendidikan secara luas melalui peningkatan keterjangkauan biaya pendidikan bagi seluruh anak usia sekolah dengan program bantuan pendidikan untuk jenjang pendidikan menengah dan khusus, baik sekolah negeri maupun swasta; peningkatan kualitas dan distribusi prasarana dan sarana pendidikan terutama yang memenuhi standar protokol kesehatan, serta mendukung akses teknologi informasi; peningkatan kesejahteraan, kualitas dan distribusi pendidik dan tenaga kependidikan; pengembangan kurikulum berbasis *skill, knowledge, attitude* dan *learning culture*; penguatan pendidikan kejuruan dan vokasi; penguatan pendidikan karakter; pengembalian anak tidak sekolah; penguatan literasi masyarakat; dan pengembangan nilai-nilai budaya masyarakat;
- b) Pembangunan kesehatan melalui penguatan sistem kesehatan daerah meliputi pengendalian penyakit, penguatan ketahanan kesehatan, penguatan puskesmas dan pelayanan rumah sakit, pemenuhan dan pemerataan tenaga kesehatan, pelayanan kesehatan di wilayah perbatasan, kemandirian farmasi dan alat kesehatan, pembiayaan kesehatan, digitalisasi dan pemberdayaan masyarakat; serta pembudayaan/permassalan olahraga kepada masyarakat, penyelenggaraan keolahragaan melalui pembudayaan/pemassalan olahraga kepada masyarakat, peningkatan prestasi olahraga, penyelenggaraan even olahraga, dan peningkatan sarpras olahraga;
- c) Peningkatan akses dan kualitas perlindungan perempuan dan anak melalui pencegahan terhadap kekerasan perempuan dan anak; pengurangan risiko kekerasan terhadap perempuan dan anak; penyelenggaraan layanan terpadu bagi korban kekerasan sesuai standar dan terintegrasi dengan layanan dasar.

Prioritas daerah dan fokusnya tersebut adalah dalam rangka mendukung pencapaian tujuan pembangunan daerah yaitu Sumberdaya manusia Jawa

Tengah yang semakin berkualitas dan berdaya saing. Prioritas ini juga dalam upaya mendukung pencapaian Indikator Kinerja Utama Daerah yaitu Indeks Pembangunan Manusia (IPM), dan Indeks Pembangunan Gender (IPG). Prioritas daerah ini didukung oleh program-program prioritas pembangunan daerah meliputi:

- 1) Program Pengelolaan Pendidikan;
- 2) Program Pengembangan Kurikulum;
- 3) Program Pendidik dan Tenaga Kependidikan;
- 4) Program Pengendalian Perizinan Pendidikan;
- 5) Program Pemenuhan Upaya Kesehatan Perorangan dan Upaya Kesehatan Masyarakat;
- 6) Program Peningkatan Kapasitas Sumber Daya Manusia Kesehatan;
- 7) Program Sediaan Farmasi, Alat Kesehatan dan Makanan Minuman;
- 8) Program Pemberdayaan Masyarakat Bidang Kesehatan;
- 9) Program Pengarusutamaan Gender dan Pemberdayaan Perempuan;
- 10) Program Perlindungan Perempuan;
- 11) Program Peningkatan Kualitas Keluarga;
- 12) Program Pengelolaan Sistem Data Gender dan Anak;
- 13) Program Pemenuhan Hak Anak (PHA);
- 14) Program Perlindungan Khusus Anak;
- 15) Program Pemberdayaan Lembaga Kemasyarakatan, Lembaga Adat dan Masyarakat Hukum Adat;
- 16) Program Pengendalian Penduduk;
- 17) Program Pemberdayaan dan Peningkatan Keluarga Sejahtera (KS);
- 18) Program Pengembangan Kapasitas Daya Saing Kepemudaan;
- 19) Program Pengembangan Daya Saing Keolahragaan;
- 20) Program Pengembangan Kebudayaan;
- 21) Program Pengembangan Kesenian Tradisional;
- 22) Program Pembinaan Sejarah;
- 23) Program Pelestarian dan Pengelolaan Cagar Budaya;
- 24) Program Pengelolaan Permuseuman;
- 25) Program Pembinaan Perpustakaan.
- 26) Program Penunjang Urusan Pemerintahan Daerah Provinsi.

4. Pemantapan tata kelola pemerintahan dan kondusivitas wilayah serta peningkatan kapasitas dan ketahanan fiskal daerah

Kebijakan tata kelola pemerintahan diarahkan pada penguatan kapasitas, pola kerja birokrasi, dan reformasi birokrasi yang lebih adaptif terhadap segala dinamika yang terjadi. Kebijakan kondusivitas wilayah diarahkan pada penguatan toleransi, kebersamaan, dan gotong royong untuk menciptakan suasana yang kondusif di tengah masyarakat. Sedangkan kebijakan peningkatan kapasitas dan ketahanan fiskal daerah diarahkan pada peningkatan pendapatan asli daerah dengan pemanfaatan aset agar lebih produktif, serta peningkatan pemanfaatan sumber pembiayaan dari non pemerintah. Prioritas daerah ini di tahun 2022 difokuskan pada:

- a) Peningkatan pelayanan publik langsung kepada masyarakat (*direct services*), serta membangun pemerintahan yang terbuka (*open government*) melalui perkuatan keterbukaan informasi publik, transparansi, partisipasi publik dalam penyelenggaraan pemerintahan, meningkatkan komunikasi dan

serapan aspirasi publik, pemanfaatan teknologi informasi dalam birokrasi (digitalisasi tata kelola pemerintahan), pengelolaan sistem informasi pemerintah berbasis elektronik (*e-government*), dan meningkatkan kemampuan ASN dalam penggunaannya; serta meningkatkan budaya inovasi dalam penyelenggaraan pemerintahan;

- b) Peningkatan efektivitas dan efisiensi manajemen pemerintahan melalui pengembangan sistem manajemen pembangunan berbasis kinerja dengan penguatan proses perencanaan, penganggaran, pengendalian dan evaluasi pembangunan daerah secara terpadu dan responsif; peningkatan pengawasan penyelenggaraan pemerintahan; pengendalian produk hukum dan penegakkan perda;
- c) Peningkatan efisiensi kelembagaan dan sistem manajemen sumber daya manusia aparatur yang baik melalui perwujudan manajemen ASN berbasis sistem merit secara transparan, obyektif, dan akuntabel; pengembangan sistem penilaian kinerja; penataan ASN dengan pemetaan, penilaian, dan pengembangan kompetensi ASN; pengembangan jabatan fungsional tertentu; peningkatan kapasitas dan kapabilitas ASN dengan menerapkan *human capital management*; perbaikan kinerja organisasi menuju struktur berbasis kinerja dengan penerapan sistem penilaian kinerja organisasi dan individu yang lebih terukur dan obyektif; perbaikan tata laksana organisasi berbasis digital; serta meningkatkan budaya inovasi dalam penyelenggaraan pemerintahan;
- d) Penguatan kapasitas fiskal utamanya pada peningkatan kemandirian fiskal melalui peningkatan pendapatan asli daerah dengan pemanfaatan aset agar lebih produktif dan mengoptimalkan sumber-sumber PAD lainnya, serta peningkatan pemanfaatan sumber pembiayaan dari non pemerintah;
- e) Peningkatan edukasi tentang keberagaman, toleransi, spiritualisme, dan kewarganegaraan termasuk pendidikan politik kepada seluruh lapisan masyarakat;
- f) Peningkatan koordinasi penanganan dengan berbagai pihak dalam rangka menjaga keamanan dan ketertiban masyarakat, serta pencegahan ekstrimisme, terorisme, radikalisme, dan tindak kriminal.

Prioritas daerah dan fokusnya tersebut adalah dalam rangka mendukung pencapaian tujuan pembangunan daerah yaitu 1) Tata kelola pemerintahan yang baik dan bersih (*good governance and clean government*), dan 2) Masyarakat Jawa Tengah yang semakin religius, toleran, dan guyup. Prioritas ini juga dalam upaya mendukung pencapaian Indikator Kinerja Utama Daerah yaitu Indeks Reformasi Birokrasi, dan Persentase Penurunan Konflik SARA. Prioritas daerah ini didukung oleh program-program prioritas pembangunan daerah meliputi:

- 1) Program Ketentraman dan Ketertiban Umum;
- 2) Program Pengelolaan Informasi dan Komunikasi Publik;
- 3) Program Pengelolaan Aplikasi Informatika;
- 4) Program Pelayanan Penanaman Modal;
- 5) Program Pengelolaan Data dan Sistem Informasi Penanaman Modal;
- 6) Program Penataan Bangunan Gedung;
- 7) Program Penataan Bangunan dan Lingkungannya;
- 8) Program Penyelenggaraan Statistik Sektoral;

- 9) Program Penyelenggaraan Persandian Untuk Pengamanan Informasi;
- 10) Program Pengelolaan Arsip;
- 11) Program Administrasi Umum;
- 12) Program Penataan Organisasi;
- 13) Program Pemerintahan dan Otonomi Daerah;
- 14) Program Kesejahteraan Rakyat;
- 15) Program Fasilitasi dan Koordinasi Hukum;
- 16) Program Perekonomian dan Pembangunan;
- 17) Program Kebijakan dan Pelayanan Pengadaan Barang dan Jasa;
- 18) Program Kebijakan Administrasi Pembangunan;
- 19) Program Administrasi Umum Sekretariat DPRD Provinsi;
- 20) Program Dukungan Pelaksanaan Tugas dan Fungsi DPRD;
- 21) Program Perencanaan, Pengendalian dan Evaluasi Pembangunan Daerah;
- 22) Program Koordinasi dan Sinkronisasi Perencanaan Pembangunan Daerah;
- 23) Program Pengelolaan Keuangan Daerah;
- 24) Program Pengelolaan Barang Milik Daerah;
- 25) Program Pengelolaan Pendapatan Daerah;
- 26) Program Kepegawaian Daerah;
- 27) Program Pengembangan Sumber Daya Manusia;
- 28) Program Pelayanan Penghubung;
- 29) Program Penyelenggaraan Pengawasan;
- 30) Program Perumusan Kebijakan, Pendampingan dan Asistensi;
- 31) Program Penguatan Ideologi Pancasila dan Karakter Kebangsaan;
- 32) Program Peningkatan Peran Partai Politik dan Lembaga Pendidikan Melalui Pendidikan Politik dan Pengembangan Etika Serta Budaya Politik;
- 33) Program Pemberdayaan dan Pengawasan Organisasi Kemasyarakatan;
- 34) Program Pembinaan dan Pengembangan Ketahanan Ekonomi, Sosial, dan Budaya;
- 35) Program Peningkatan Kewaspadaan Nasional dan Peningkatan Kualitas dan Fasilitasi Penanganan Konflik Sosial.

Penjabaran program prioritas pembangunan daerah dalam perubahan RKPD Tahun 2022 yang mendukung prioritas daerah beserta indikatif kebutuhan pendanaannya sebagai berikut:

Tabel 4.2.

Tujuan, Sasaran, Prioritas, dan Program Prioritas Pembangunan Daerah Jawa Tengah Tahun 2022

Tujuan/Sasaran Daerah	Indikator Kinerja	Prioritas Daerah	Program	Pagu RKPD Tahun 2022 (Rp)	Pagu APBD Tahun 2022 (Rp)	Pagu P-RKPD Tahun 2022 (Rp)
(1)	(2)	(3)	(4)	(5)	(6)	(7)
Stabilitas ekonomi daerah yang berkualitas, menyebar, dan inklusif berbasis potensi unggulan	Pertumbuhan Ekonomi					
Sumberdaya alam dan lingkungan hidup Jawa Tengah yang lestari dan berkelanjutan	Indeks Kualitas Lingkungan Hidup (IKLH)					
		Penguatan pertumbuhan dan ketahanan ekonomi dengan memperhatikan keberlanjutan lingkungan hidup dan pemantapan ketahanan bencana		1.281.192.874.000	1.288.203.041.000	1.291.613.057.000
			PROGRAM PENGELOLAAN SUMBER DAYA AIR (SDA)	157.939.878.000	157.939.878.000	144.209.801.000
			PROGRAM PENYELENGGARAAN JALAN	590.414.539.000	637.965.539.000	626.648.439.000
			PROGRAM PENGEMBANGAN JASA KONSTRUKSI	1.802.600.000	1.802.600.000	1.802.600.000
			PROGRAM PENYELENGGARAAN PENATAAN RUANG	4.665.829.000	4.665.829.000	4.442.424.000
			PROGRAM PENANGGULANGAN BENCANA	4.735.000.000	4.735.000.000	4.735.000.000
			PROGRAM PENANGANAN BENCANA	1.700.000.000	1.700.000.000	1.700.000.000
			PROGRAM PENINGKATAN DIVERSIFIKASI DAN KETAHANAN PANGAN MASYARAKAT	4.600.750.000	4.330.494.000	4.233.604.000
			PROGRAM PENGAWASAN KEAMANAN PANGAN	3.065.000.000	3.065.000.000	3.146.715.000

Tujuan/Sasaran Daerah	Indikator Kinerja	Prioritas Daerah	Program	Pagu RKPD Tahun 2022 (Rp)	Pagu APBD Tahun 2022 (Rp)	Pagu P-RKPD Tahun 2022 (Rp)
(1)	(2)	(3)	(4)	(5)	(6)	(7)
			PROGRAM PENGADAAN TANAH UNTUK KEPENTINGAN UMUM	550.000.000	550.000.000	550.000.000
			PROGRAM PERENCANAAN LINGKUNGAN HIDUP	719.600.000	719.600.000	814.600.000
			PROGRAM PENGENDALIAN PENCEMARAN DAN/ATAU KERUSAKAN LINGKUNGAN HIDUP	4.870.000.000	5.120.000.000	5.355.000.000
			PROGRAM PENGELOLAAN KEANEKARAGAMAN HAYATI (KEHATI)	1.760.000.000	1.760.000.000	1.760.000.000
			PROGRAM PEMBINAAN DAN PENGAWASAN TERHADAP IZIN LINGKUNGAN DAN IZIN PERLINDUNGAN DAN PENGELOLAAN LINGKUNGAN HIDUP (PPLH)	850.000.000	850.000.000	895.000.000
			PROGRAM PENINGKATAN PENDIDIKAN, PELATIHAN DAN PENYULUHAN LINGKUNGAN HIDUP UNTUK MASYARAKAT	3.567.795.000	3.817.795.000	3.777.795.000
			PROGRAM PENANGANAN PENGADUAN LINGKUNGAN HIDUP	380.000.000	380.000.000	320.000.000
			PROGRAM PENGELOLAAN PERSAMPAHAN	1.022.415.000	1.022.415.000	2.016.415.000
			PROGRAM PENATAAN DESA	200.000.000	200.000.000	200.000.000
			PROGRAM PENINGKATAN KERJASAMA DESA	800.000.000	800.000.000	800.000.000
			PROGRAM ADMINISTRASI PEMERINTAHAN DESA	1.675.000.000	1.675.000.000	1.775.000.000
			PROGRAM PEMBERDAYAAN LEMBAGA KEMASYARAKATAN, LEMBAGA ADAT DAN MASYARAKAT HUKUM ADAT	500.000.000	500.000.000	636.550.000
			PROGRAM PENYELENGGARAAN LALU LINTAS DAN ANGKUTAN JALAN (LLAJ)	105.786.755.000	109.586.755.000	109.379.027.000
			PROGRAM PENGELOLAAN PELAYARAN	2.379.216.000	2.379.216.000	1.936.216.000

Tujuan/Sasaran Daerah	Indikator Kinerja	Prioritas Daerah	Program	Pagu RKPD Tahun 2022 (Rp)	Pagu APBD Tahun 2022 (Rp)	Pagu P-RKPD Tahun 2022 (Rp)
(1)	(2)	(3)	(4)	(5)	(6)	(7)
			PROGRAM PENGELOLAAN PERKERETAAPIAN	1.700.024.000	1.700.024.000	1.665.024.000
			PROGRAM PENGAWASAN DAN PEMERIKSAAN KOPERASI	2.250.000.000	2.250.000.000	2.050.000.000
			PROGRAM PENILAIAN KESEHATAN KSP/USP KOPERASI	2.000.000.000	2.000.000.000	1.780.000.000
			PROGRAM PENDIDIKAN DAN LATIHAN PERKOPERASIAN	6.892.964.000	6.498.200.000	6.498.200.000
			PROGRAM PEMBERDAYAAN DAN PERLINDUNGAN KOPERASI	7.275.000.000	7.275.000.000	6.875.000.000
			PROGRAM PENGEMBANGAN IKLIM PENANAMAN MODAL	242.800.000	242.800.000	599.080.000
			PROGRAM PROMOSI PENANAMAN MODAL	465.000.000	565.000.000	724.582.000
			PROGRAM PENGENDALIAN PELAKSANAAN PENANAMAN MODAL	994.651.000	894.651.000	894.651.000
			PROGRAM PENGELOLAAN KELAUTAN, PESISIR DAN PULAU-PULAU KECIL	3.997.890.000	3.997.890.000	3.940.850.000
			PROGRAM PENGELOLAAN PERIKANAN TANGKAP	49.017.513.000	49.017.513.000	48.723.360.000
			PROGRAM PENGELOLAAN PERIKANAN BUDIDAYA	10.937.588.000	10.937.588.000	10.857.588.000
			PROGRAM PENGAWASAN SUMBER DAYA KELAUTAN DAN PERIKANAN	2.469.440.000	2.469.440.000	2.469.440.000
			PROGRAM PENGOLAHAN DAN PEMASARAN HASIL PERIKANAN	2.484.000.000	2.484.000.000	2.481.470.000
			PROGRAM PENINGKATAN DAYA TARIK DESTINASI PARIWISATA	1.367.100.000	1.517.100.000	2.067.100.000
			PROGRAM PEMASARAN PARIWISATA	1.014.500.000	1.014.500.000	1.464.500.000
			PROGRAM PENGEMBANGAN EKONOMI KREATIF MELALUI PEMANFAATAN DAN PERLINDUNGAN HAK KEKAYAAN INTELEKTUAL	50.000.000	50.000.000	50.000.000

Tujuan/Sasaran Daerah	Indikator Kinerja	Prioritas Daerah	Program	Pagu RKPD Tahun 2022 (Rp)	Pagu APBD Tahun 2022 (Rp)	Pagu P-RKPD Tahun 2022 (Rp)
(1)	(2)	(3)	(4)	(5)	(6)	(7)
			PROGRAM PENGEMBANGAN SUMBER DAYA PARIWISATA DAN EKONOMI KREATIF	1.102.450.000	1.102.450.000	1.659.330.000
			PROGRAM PENYEDIAAN DAN PENGEMBANGAN SARANA PERTANIAN	79.866.573.000	84.044.673.000	106.176.046.000
			PROGRAM PENYEDIAAN DAN PENGEMBANGAN PRASARANA PERTANIAN	4.125.000.000	5.718.240.000	8.044.440.000
			PROGRAM PENGENDALIAN KESEHATAN HEWAN DAN KESEHATAN MASYARAKAT VETERINER	15.741.085.000	15.741.085.000	16.260.635.000
			PROGRAM PENGENDALIAN DAN PENANGGULANGAN BENCANA PERTANIAN	1.453.572.000	1.453.572.000	1.528.572.000
			PROGRAM PENYULUHAN PERTANIAN	8.393.658.000	8.527.413.000	10.604.413.000
			PROGRAM PENGELOLAAN HUTAN	35.208.095.000	29.402.569.000	30.876.860.000
			PROGRAM KONSERVASI SUMBER DAYA ALAM HAYATI DAN EKOSISTEMNYA	3.304.944.000	3.039.606.000	3.134.606.000
			PROGRAM PENDIDIKAN DAN PELATIHAN, PENYULUHAN DAN PEMBERDAYAAN MASYARAKAT DI BIDANG KEHUTANAN	1.242.060.000	1.242.060.000	1.214.460.000
			PROGRAM PENGELOLAAN DAERAH ALIRAN SUNGAI (DAS)	1.014.670.000	1.014.670.000	1.014.670.000
			PROGRAM PENGELOLAAN ASPEK KEGEOLOGIAN	6.206.560.000	6.206.560.000	7.161.408.000
			PROGRAM PENGELOLAAN MINERAL DAN BATUBARA	5.527.731.000	5.527.731.000	5.136.019.000
			PROGRAM PENGELOLAAN ENERGI TERBARUKAN	12.181.982.000	12.181.982.000	12.229.085.000
			PROGRAM PENGELOLAAN KETENAGALISTRIKAN	3.120.535.000	3.120.535.000	3.049.210.000

Tujuan/Sasaran Daerah	Indikator Kinerja	Prioritas Daerah	Program	Pagu RKPD Tahun 2022 (Rp)	Pagu APBD Tahun 2022 (Rp)	Pagu P-RKPD Tahun 2022 (Rp)
(1)	(2)	(3)	(4)	(5)	(6)	(7)
			PROGRAM PERIZINAN DAN PENDAFTARAN PERUSAHAAN	100.000.000	100.000.000	100.000.000
			PROGRAM PENINGKATAN SARANA DISTRIBUSI PERDAGANGAN	1.069.089.000	1.069.089.000	1.069.089.000
			PROGRAM STABILISASI HARGA BARANG KEBUTUHAN POKOK DAN BARANG PENTING	23.296.800.000	23.296.800.000	21.968.213.000
			PROGRAM PENGEMBANGAN EKSPOR	4.600.325.000	4.600.325.000	3.163.010.000
			PROGRAM STANDARDISASI DAN PERLINDUNGAN KONSUMEN	2.899.580.000	2.899.580.000	2.899.580.000
			PROGRAM PENGGUNAAN DAN PEMASARAN PRODUK DALAM NEGERI	286.685.000	286.685.000	286.685.000
			PROGRAM PERENCANAAN DAN PEMBANGUNAN INDUSTRI	73.460.581.000	29.300.537.000	29.943.905.000
			PROGRAM PENGELOLAAN SISTEM INFORMASI INDUSTRI NASIONAL	1.098.052.000	1.098.052.000	1.077.790.000
			PROGRAM PENELITIAN DAN PENGEMBANGAN DAERAH	8.750.000.000	8.750.000.000	8.740.000.000
Kemiskinan di Jawa Tengah yang semakin menurun secara merata	Angka Kemiskinan Indeks Gini					
Menurunnya pengangguran terbuka	Tingkat Pengangguran Terbuka					
		Penguatan percepatan pengurangan kemiskinan dan pengangguran		2.826.078.812.000	2.980.161.558.000	2.915.045.055.000
			PROGRAM PENGELOLAAN PENDIDIKAN	2.043.999.916.000	2.045.081.903.000	2.086.987.913.000
			PROGRAM PEMENUHAN UPAYA KESEHATAN PERORANGAN DAN UPAYA KESEHATAN MASYARAKAT	532.013.651.000	575.008.681.000	474.991.727.000

Tujuan/Sasaran Daerah	Indikator Kinerja	Prioritas Daerah	Program	Pagu RKPD Tahun 2022 (Rp)	Pagu APBD Tahun 2022 (Rp)	Pagu P-RKPD Tahun 2022 (Rp)
(1)	(2)	(3)	(4)	(5)	(6)	(7)
			PROGRAM PENGELOLAAN DAN PENGEMBANGAN SISTEM PENYEDIAAN AIR MINUM	28.088.158.000	27.992.158.000	24.191.069.000
			PROGRAM PENGELOLAAN DAN PENGEMBANGAN SISTEM AIR LIMBAH	730.000.000	730.000.000	730.000.000
			PROGRAM PENGEMBANGAN PERUMAHAN	17.425.000.000	21.025.000.000	19.825.000.000
			PROGRAM KAWASAN PERMUKIMAN	610.000.000	610.000.000	610.000.000
			PROGRAM PENINGKATAN PRASARANA, SARANA DAN UTILITAS UMUM (PSU)	3.300.000.000	3.300.000.000	3.300.000.000
			PROGRAM PENINGKATAN PELAYANAN SERTIFIKASI, KUALIFIKASI, KLASIFIKASI, DAN REGISTRASI BIDANG PERUMAHAN DAN KAWASAN PERMUKIMAN	1.200.000.000	1.500.000.000	1.500.000.000
			PROGRAM PEMBERDAYAAN SOSIAL	7.055.000.000	7.055.000.000	7.079.750.000
			PROGRAM PENANGANAN WARGA NEGARA MIGRAN KORBAN TINDAK KEKERASAN	100.000.000	100.000.000	100.000.000
			PROGRAM REHABILITASI SOSIAL	49.278.485.000	51.203.485.000	50.562.567.000
			PROGRAM PERLINDUNGAN DAN JAMINAN SOSIAL	41.750.000.000	139.243.710.000	136.814.460.000
			PROGRAM PENGELOLAAN TAMAN MAKAM PAHLAWAN	435.000.000	435.000.000	485.000.000
			PROGRAM PERENCANAAN TENAGA KERJA	400.000.000	400.000.000	361.812.000
			PROGRAM PELATIHAN KERJA DAN PRODUKTIVITAS TENAGA KERJA	10.446.757.000	10.446.757.000	10.380.841.000
			PROGRAM PENEMPATAN TENAGA KERJA	1.835.434.000	1.835.434.000	1.835.434.000
			PROGRAM HUBUNGAN INDUSTRIAL	2.218.409.000	2.218.409.000	2.197.319.000
			PROGRAM PENGAWASAN KETENAGAKERJAAN	3.002.524.000	3.002.524.000	3.002.524.000

Tujuan/Sasaran Daerah	Indikator Kinerja	Prioritas Daerah	Program	Pagu RKPD Tahun 2022 (Rp)	Pagu APBD Tahun 2022 (Rp)	Pagu P-RKPD Tahun 2022 (Rp)
(1)	(2)	(3)	(4)	(5)	(6)	(7)
			PROGRAM PENINGKATAN DIVERSIFIKASI DAN KETAHANAN PANGAN MASYARAKAT	6.254.250.000	6.524.506.000	6.296.386.000
			PROGRAM PENANGANAN KERAWANAN PANGAN	2.830.000.000	2.830.000.000	2.759.500.000
			PROGRAM PENYELESAIAN SENGKETA TANAH GARAPAN	500.000.000	500.000.000	500.000.000
			PROGRAM REDISTRIBUSI TANAH DAN GANTI KERUGIAN TANAH KELEBIHAN MAKSIMUM DAN TANAH ABSENTEE	500.000.000	500.000.000	500.000.000
			PROGRAM PENDAFTARAN PENDUDUK	190.000.000	190.000.000	263.076.000
			PROGRAM PENCATATAN SIPIL	175.000.000	175.000.000	255.161.000
			PROGRAM PENGELOLAAN INFORMASI ADMINISTRASI KEPENDUDUKAN	200.000.000	200.000.000	273.503.000
			PROGRAM PEMBERDAYAAN LEMBAGA KEMASYARAKATAN, LEMBAGA ADAT DAN MASYARAKAT HUKUM ADAT	1.800.000.000	1.800.000.000	1.800.000.000
			PROGRAM PEMBINAAN KELUARGA BERENCANA (KB)	1.150.000.000	1.150.000.000	1.139.901.000
			PROGRAM PEMBERDAYAAN DAN PENINGKATAN KELUARGA SEJAHTERA (KS)	300.000.000	300.000.000	300.000.000
			PROGRAM PEMBERDAYAAN USAHA MENENGAH, USAHA KECIL, DAN USAHA MIKRO (UMKM)	7.840.000.000	8.234.764.000	8.234.764.000
			PROGRAM PENGEMBANGAN UMKM	8.650.000.000	8.650.000.000	8.650.000.000
			PROGRAM PROMOSI PENANAMAN MODAL	100.000.000	100.000.000	99.550.000
			PROGRAM PENGEMBANGAN KAPASITAS DAYA SAING KEPEMUDAAN	7.150.000.000	7.150.000.000	7.265.000.000

Tujuan/Sasaran Daerah	Indikator Kinerja	Prioritas Daerah	Program	Pagu RKPD Tahun 2022 (Rp)	Pagu APBD Tahun 2022 (Rp)	Pagu P-RKPD Tahun 2022 (Rp)
(1)	(2)	(3)	(4)	(5)	(6)	(7)
			PROGRAM PENGELOLAAN KELAUTAN, PESISIR DAN PULAU-PULAU KECIL	253.290.000	253.290.000	250.330.000
			PROGRAM PENGELOLAAN PERIKANAN TANGKAP	1.394.344.000	1.394.344.000	1.403.244.000
			PROGRAM PENYEDIAAN DAN PENGEMBANGAN SARANA PERTANIAN	1.865.000.000	1.865.000.000	1.865.000.000
			PROGRAM PENYEDIAAN DAN PENGEMBANGAN PRASARANA PERTANIAN	5.310.000.000	5.310.000.000	5.310.000.000
			PROGRAM PENYULUHAN PERTANIAN	12.631.000.000	12.631.000.000	13.891.000.000
			PROGRAM PENDIDIKAN DAN PELATIHAN, PENYULUHAN DAN PEMBERDAYAAN MASYARAKAT DI BIDANG KEHUTANAN	5.350.744.000	11.468.743.000	12.046.343.000
			PROGRAM PENGELOLAAN KETENAGALISTRIKAN	17.451.850.000	17.451.850.000	16.691.881.000
			PROGRAM PEMBANGUNAN KAWASAN TRANSMIGRASI	295.000.000	295.000.000	295.000.000
Sumberdaya manusia Jawa Tengah yang semakin berkualitas dan berdaya saing	Indeks Pembangunan Manusia (IPM)					
Meningkatnya akses dan kualitas hidup, perlindungan terhadap perempuan dan anak serta kesetaraan gender	Indeks Pembangunan Gender (IPG)					

Tujuan/Sasaran Daerah	Indikator Kinerja	Prioritas Daerah	Program	Pagu RKPD Tahun 2022 (Rp)	Pagu APBD Tahun 2022 (Rp)	Pagu P-RKPD Tahun 2022 (Rp)
(1)	(2)	(3)	(4)	(5)	(6)	(7)
		Percepatan pemulihan dan peningkatan kualitas hidup dan kapasitas sumber daya manusia menuju SDM berdaya saing		1.823.104.539.000	1.827.262.803.000	1.799.817.551.000
			PROGRAM PENUNJANG URUSAN PEMERINTAHAN DAERAH PROVINSI	1.096.188.601.000	1.095.088.601.000	1.095.247.074.000
			PROGRAM PENGELOLAAN PENDIDIKAN	281.135.377.000	280.515.390.000	283.216.801.000
			PROGRAM PENGEMBANGAN KURIKULUM	875.000.000	875.000.000	1.508.310.000
			PROGRAM PENDIDIK DAN TENAGA KEPENDIDIKAN	252.500.000	252.500.000	272.945.000
			PROGRAM PENGENDALIAN PERIZINAN PENDIDIKAN	500.000.000	500.000.000	502.000.000
			PROGRAM PEMENUHAN UPAYA KESEHATAN PERORANGAN DAN UPAYA KESEHATAN MASYARAKAT	150.463.582.000	154.803.204.000	139.197.800.000
			PROGRAM PENINGKATAN KAPASITAS SUMBER DAYA MANUSIA KESEHATAN	2.800.000.000	2.800.000.000	3.312.364.000
			PROGRAM SEDIAAN FARMASI, ALAT KESEHATAN DAN MAKANAN MINUMAN	1.800.000.000	1.800.000.000	1.800.000.000
			PROGRAM PEMBERDAYAAN MASYARAKAT BIDANG KESEHATAN	3.620.129.000	3.620.129.000	3.670.129.000
			PROGRAM PENGARUSUTAMAAN GENDER DAN PEMBERDAYAAN PEREMPUAN	3.053.400.000	3.254.268.000	3.221.868.000
			PROGRAM PERLINDUNGAN PEREMPUAN	1.021.800.000	1.022.467.000	977.246.000
			PROGRAM PENINGKATAN KUALITAS KELUARGA	175.000.000	175.000.000	175.000.000
			PROGRAM PENGELOLAAN SISTEM DATA GENDER DAN ANAK	150.000.000	150.000.000	150.000.000

Tujuan/Sasaran Daerah	Indikator Kinerja	Prioritas Daerah	Program	Pagu RKPD Tahun 2022 (Rp)	Pagu APBD Tahun 2022 (Rp)	Pagu P-RKPD Tahun 2022 (Rp)
(1)	(2)	(3)	(4)	(5)	(6)	(7)
			PROGRAM PEMENUHAN HAK ANAK (PHA)	235.000.000	1.634.132.000	1.634.132.000
			PROGRAM PERLINDUNGAN KHUSUS ANAK	695.000.000	694.333.000	752.053.000
			PROGRAM PEMBERDAYAAN LEMBAGA KEMASYARAKATAN, LEMBAGA ADAT DAN MASYARAKAT HUKUM ADAT	525.000.000	525.000.000	525.000.000
			PROGRAM PENGENDALIAN PENDUDUK	275.000.000	275.000.000	275.000.000
			PROGRAM PEMBERDAYAAN DAN PENINGKATAN KELUARGA SEJAHTERA (KS)	40.000.000	40.000.000	40.000.000
			PROGRAM PENGEMBANGAN KAPASITAS DAYA SAING KEPEMUDAAN	16.579.750.000	16.579.750.000	18.014.750.000
			PROGRAM PENGEMBANGAN DAYA SAING KEOLAHRAGAAN	233.275.950.000	233.275.950.000	215.662.520.000
			PROGRAM PENGEMBANGAN KEBUDAYAAN	18.402.500.000	18.402.500.000	18.677.500.000
			PROGRAM PENGEMBANGAN KESENIAN TRADISIONAL	3.820.000.000	3.820.000.000	3.680.000.000
			PROGRAM PEMBINAAN SEJARAH	2.980.000.000	2.980.000.000	3.000.000.000
			PROGRAM PELESTARIAN DAN PENGELOLAAN CAGAR BUDAYA	655.000.000	655.000.000	755.000.000
			PROGRAM PENGELOLAAN PERMUSEUMAN	2.875.000.000	2.875.000.000	2.875.000.000
			PROGRAM PEMBINAAN PERPUSTAKAAN	710.950.000	649.579.000	675.059.000
Tata kelola pemerintahan yang baik dan bersih (good governance and clean government)	Indeks Reformasi Birokrasi					

Tujuan/Sasaran Daerah	Indikator Kinerja	Prioritas Daerah	Program	Pagu RKPD Tahun 2022 (Rp)	Pagu APBD Tahun 2022 (Rp)	Pagu P-RKPD Tahun 2022 (Rp)
(1)	(2)	(3)	(4)	(5)	(6)	(7)
Masyarakat Jawa Tengah yang semakin religius, toleran, dan guyup	Persentase penurunan konflik SARA					
		Pemantapan tata kelola pemerintahan dan kondusivitas wilayah serta peningkatan kapasitas dan ketahanan fiskal daerah		18.332.470.023.000	18.514.241.287.000	19.031.009.275.000
			PROGRAM PENUNJANG URUSAN PEMERINTAHAN DAERAH PROVINSI	8.191.641.271.000	8.204.183.978.000	8.757.610.289.000
			PROGRAM PENATAAN BANGUNAN GEDUNG	45.873.968.000	47.473.968.000	28.353.480.000
			PROGRAM PENATAAN BANGUNAN DAN LINGKUNGANNYA	801.480.000	801.480.000	801.480.000
			PROGRAM PENINGKATAN KETENTERAMAN DAN KETERTIBAN UMUM	1.768.000.000	1.768.000.000	1.917.000.000
			PROGRAM PENGELOLAAN INFORMASI DAN KOMUNIKASI PUBLIK	47.750.000.000	47.750.000.000	46.950.000.000
			PROGRAM PENGELOLAAN APLIKASI INFORMATIKA	67.255.132.000	67.255.132.000	67.255.132.000
			PROGRAM PELAYANAN PENANAMAN MODAL	1.010.176.000	1.010.176.000	1.191.638.000
			PROGRAM PENGELOLAAN DATA DAN SISTEM INFORMASI PENANAMAN MODAL	300.000.000	300.000.000	299.562.000
			PROGRAM PENYELENGGARAAN STATISTIK SEKTORAL	1.500.000.000	1.500.000.000	1.500.000.000
			PROGRAM PENYELENGGARAAN PERSANDIAN UNTUK PENGAMANAN INFORMASI	3.500.000.000	3.500.000.000	3.500.000.000
			PROGRAM PENGELOLAAN ARSIP	321.905.000	479.245.000	475.423.000
			PROGRAM ADMINISTRASI UMUM	171.446.297.000	172.550.742.000	176.822.593.000

Tujuan/Sasaran Daerah	Indikator Kinerja	Prioritas Daerah	Program	Pagu RKPD Tahun 2022 (Rp)	Pagu APBD Tahun 2022 (Rp)	Pagu P-RKPD Tahun 2022 (Rp)
(1)	(2)	(3)	(4)	(5)	(6)	(7)
			PROGRAM PENATAAN ORGANISASI	1.800.000.000	1.800.000.000	1.726.180.000
			PROGRAM PEMERINTAHAN DAN OTONOMI DAERAH	3.326.130.000	3.406.130.000	3.366.130.000
			PROGRAM KESEJAHTERAAN RAKYAT	425.470.610.000	427.270.610.000	431.497.610.000
			PROGRAM FASILITASI DAN KOORDINASI HUKUM	2.315.000.000	2.315.000.000	2.403.244.000
			PROGRAM PEREKONOMIANDANPEMBANGUNAN	100.714.735.000	7.531.201.000	7.684.793.000
			PROGRAM KEBIJAKAN DAN PELAYANAN PENGADAAN BARANG DAN JASA	3.450.000.000	3.450.000.000	3.447.000.000
			PROGRAM KEBIJAKAN ADMINISTRASI PEMBANGUNAN	1.675.000.000	1.675.000.000	1.905.000.000
			PROGRAM ADMINISTRASI UMUM SEKRETARIAT DPRD PROVINSI	168.930.054.000	190.158.404.000	196.410.872.000
			PROGRAM DUKUNGAN PELAKSANAAN TUGAS DAN FUNGSI DPRD	165.495.350.000	177.767.000.000	182.859.875.000
			PROGRAM PERENCANAAN, PENGENDALIAN DAN EVALUASI PEMBANGUNAN DAERAH	4.000.000.000	4.000.000.000	3.950.000.000
			PROGRAM KOORDINASI DAN SINKRONISASI PERENCANAAN PEMBANGUNAN DAERAH	5.259.800.000	5.259.800.000	5.234.800.000
			PROGRAM PENGELOLAAN KEUANGAN DAERAH	8.738.436.697.000	8.955.607.003.000	8.911.605.842.000
			PROGRAM PENGELOLAAN BARANG MILIK DAERAH	4.051.822.000	4.051.822.000	4.111.822.000
			PROGRAM PENGELOLAAN PENDAPATAN DAERAH	33.853.659.000	40.853.659.000	42.476.435.000
			PROGRAM KEPEGAWAIAN DAERAH	17.274.560.000	17.274.560.000	13.949.855.000
			PROGRAM PENGEMBANGAN SUMBER DAYA MANUSIA	22.569.078.000	22.569.078.000	21.874.324.000
			PROGRAM PELAYANAN PENGHUBUNG	1.152.775.000	1.152.775.000	1.239.179.000

Tujuan/Sasaran Daerah	Indikator Kinerja	Prioritas Daerah	Program	Pagu RKPD Tahun 2022 (Rp)	Pagu APBD Tahun 2022 (Rp)	Pagu P-RKPD Tahun 2022 (Rp)
(1)	(2)	(3)	(4)	(5)	(6)	(7)
			PROGRAM PENYELENGGARAAN PENGAWASAN	6.272.457.000	6.272.457.000	6.197.961.000
			PROGRAM PERUMUSAN KEBIJAKAN, PENDAMPINGAN DAN ASISTENSI	2.709.555.000	2.709.555.000	2.733.667.000
			PROGRAM PENGUATAN IDEOLOGI PANCASILA DAN KARAKTER KEBANGSAAN	2.985.500.000	2.985.500.000	2.980.500.000
			PROGRAM PENINGKATAN PERAN PARTAI POLITIK DAN LEMBAGA PENDIDIKAN MELALUI PENDIDIKAN POLITIK DAN PENGEMBANGAN ETIKA SERTA BUDAYA POLITIK	24.631.612.000	24.631.612.000	24.607.189.000
			PROGRAM PEMBERDAYAAN DAN PENGAWASAN ORGANISASI KEMASYARAKATAN	42.575.000.000	42.575.000.000	46.040.000.000
			PROGRAM PEMBINAAN DAN PENGEMBANGAN KETAHANAN EKONOMI, SOSIAL, DAN BUDAYA	3.106.000.000	3.106.000.000	3.297.000.000
			PROGRAM PENINGKATAN KEWASPADAAN NASIONAL DAN PENINGKATAN KUALITAS DAN FASILITASI PENANGANAN KONFLIK SOSIAL	17.246.400.000	17.246.400.000	22.733.400.000
			TOTAL	24.262.846.248.000	24.609.868.689.000	25.037.484.938.000

Rencana pembangunan daerah tahun 2022 juga untuk mewujudkan implementasi Program Unggulan Jawa Tengah yaitu:

1. Sekolah tanpa sekat; pelatihan tentang demokrasi dan pemilu, gender, anti korupsi dan magang gubernur untuk siswa SMA/SMK

Sekolah tanpa sekat merupakan integrasi pendidikan formal, informal, dan non formal kepada seluruh masyarakat yang berkeadilan dan tanpa diskriminasi serta sebagai perwujudan bahwa urusan pendidikan tidak hanya menjadi tanggung jawab pemerintah tetapi juga menjadi tanggung jawab keluarga dan masyarakat.

Bentuk implementasi sekolah tanpa sekat diantaranya adalah penerapan pendidikan yang terjangkau bagi seluruh SMA/SMK dan SLB melalui pemberian stimulan Bantuan Operasional Sekolah (BOS) dan Bantuan Operasional Pendidikan (BOP) kepada seluruh SMA/SMK dan SLB Negeri, serta pemberian tambahan penghasilan bagi Guru Tidak Tetap (GTT) dan Pegawai Tidak Tetap (PTT).

Implementasi lainnya dari sekolah tanpa sekat adalah pelatihan tentang demokrasi dan pemilu. Pelatihan ini merupakan salah satu bentuk edukasi politik kepada masyarakat, yang mengajarkan masyarakat untuk terlibat aktif dalam proses pengambilan keputusan dan penentuan arah pembangunan. Program pelatihan tentang demokrasi dan pemilu ini terutama adalah untuk bagaimana memberikan pemahaman kepada seluruh masyarakat tentang hak dan kewajiban dalam berdemokrasi termasuk berpartisipasi dalam pemilu termasuk kepada pemilih pemula dan kelompok perempuan. Kegiatan lainnya adalah dialog dan tatap muka langsung Gubernur/Wakil Gubernur dengan berbagai kalangan masyarakat dengan materi diantaranya nilai-nilai kebangsaan dan spiritualisme, globalisasi, kebangsaan, politik, dan pemerintahan. Selain itu juga dilakukan upaya untuk menumbuhkan kesadaran politik dengan mendorong tumbuhnya politik gotong royong.

Program pendidikan anti korupsi juga menjadi salah satu program unggulan dalam konteks sekolah tanpa sekat. Pendidikan anti korupsi ini dilakukan melalui internalisasi kurikulum sekolah mengenai pemahaman tentang sekolah-sekolah, dan sosialisasi pendidikan anti korupsi di lingkungan sekolah. Program lain adalah magang gubernur untuk SMA/SMK. Program ini diperuntukkan bagi siswa untuk dapat mengikuti aktifitas gubernur dalam menjalankan tugasnya dalam waktu tertentu, dan diharapkan siswa dapat mengetahui dinamika penyelenggaraan pemerintahan secara nyata yang dijalankan oleh pejabat publik..

2. Peningkatan peran rumah ibadah, fasilitasi pendakwah dan guru agama

Peningkatan peran rumah ibadah, fasilitasi pendakwah, dan guru agama sebagai media komunikasi antar agama dan penghayat untuk membangun hubungan yang saling menyejahterakan menuju kehidupan yang saling menghormati, terwujudnya kehidupan yang aman dan nyaman tanpa adanya diskriminasi. Bentuk implementasi program unggulan ini antara lain dengan memberikan stimulan bantuan kesejahteraan bagi guru pendidikan agama serta peningkatan/perbaikan prasarana sarana peribadatan.

3. Reformasi birokrasi di kabupaten/kota yang dinamis berbasis teknologi informasi dan sistem layanan terintegrasi

Reformasi birokrasi yang diharapkan kedepan adalah pada tiga dimensi utama yaitu pelayanan publik yang semakin dinamis, efektivitas dan efisiensi manajemen pemerintahan, serta efisiensi kelembagaan dan sistem manajemen sumberdaya aparatur yang baik. Bentuk penjabaran program unggulan yang dilakukan pemerintah provinsi antara lain adalah koordinasi, pembinaan, dan advokasi kepada pemerintah kabupaten/kota terkait dengan penerapan reformasi birokrasi, terutama mendorong penerapan teknologi informasi dan sistem layanan terintegrasi di kabupaten/kota.

Penerapan teknologi informasi dilakukan melalui pengembangan teknologi informasi secara terintegrasi sampai di level kabupaten/kota dengan pengembangan sistem informasi terintegrasi mulai dari perencanaan sampai dengan pelaporan, sistem pelayanan pengaduan, dan didukung penguatan keamanan sistem informasi. Selain itu juga dilakukan pelayanan langsung kepada masyarakat, dan kunjungan lapangan Gubernur/Wakil Gubernur serta ASN untuk berdialog dan tatap muka secara rutin guna menyelesaikan permasalahan di masyarakat.

Bentuk pelayanan publik lainnya yang didorong untuk dikembangkan adalah Pelayanan Perijinan Terpadu Satu Pintu (PTSP), serta Pelayanan Samsat yang mudah dan cepat sesuai dengan aturan yang ada. Implementasi program ini juga didukung dengan upaya penyelenggaraan sistem merit dalam manajemen ASN dan implementasi standar pelayanan kepada publik untuk mencegah pungli, tidak hanya di tataran pemerintah provinsi tetapi juga sampai kabupaten/kota.

4. Satgas kemiskinan, bantuan desa, rumah sederhana layak huni

Satgas kemiskinan secara fungsional merupakan upaya penguatan tugas dan fungsi dari Tim Koordinasi Penanggulangan Kemiskinan Daerah (TKPKD) untuk memastikan kebijakan, program, dan kegiatan penanggulangan kemiskinan dapat terlaksana, terutama dalam pengelolaan data, perumusan masalah dan perumusan kebijakan, pelayanan pengaduan masyarakat, serta pelaporan. Bentuk kegiatan yang dilakukan antara lain koordinasi dan *focussing* penanggulangan kemiskinan di kabupaten/kota, pengembangan Kepeloporan dan Kepedulian Pemuda (PKPP), dan program “Maju Bareng” untuk penanggulangan kemiskinan melalui gerakan bersama “1 OPD minimal 1 desa miskin” dengan konsep kolaborasi berjenjang dengan menjalin kemitraan bersama pihak-pihak lain termasuk non pemerintah (swasta, lembaga zakat, perguruan tinggi).

Bantuan desa, merupakan bantuan keuangan kepada pemerintah desa untuk peningkatan prasarana dan sarana desa, pembangunan kawasan perdesaan, peningkatan ketahanan masyarakat desa, dan operasional Kader Pemberdayaan Masyarakat Desa (KPMD).

Program unggulan rumah sederhana layak huni dimaknai sebagai upaya perbaikan rumah tidak layak huni terutama bagi Rumah Tangga Miskin dalam rangka mengurangi beban pengeluaran. Bentuk implementasi program ini adalah pemberian bantuan keuangan untuk stimulan bantuan RSLH, untuk seluruh desa, dan/atau kelurahan.

5. Obligasi daerah, kemudahan akses kredit UMKM, penguatan BUMDesa dan pelatihan *startup* untuk wirausaha muda

Program unggulan obligasi daerah dilatarbelakangi karena menurunnya kapasitas fiskal daerah terutama yang bersumber dari pendapatan asli daerah, namun masih ada kebutuhan kegiatan strategis yang harus segera dilaksanakan. Oleh karena itu, untuk meningkatkan pembiayaan pembangunan daerah dilakukan melalui obligasi daerah yang merupakan pembiayaan pembangunan dengan memanfaatkan potensi diluar pendapatan asli daerah, yang hingga saat ini sudah dilakukan inisiasi dalam mengimplementasikannya.

Program kemudahan akses kredit UMKM adalah program fasilitasi bagi UMKM untuk mendapatkan kemudahan akses kredit dari perbankan. Bentuk penerapan program ini antara lain melalui program pembiayaan/kredit (KUR/Kredit Usaha Rakyat, Mitra Jateng 25, Ultra Mikro/UMi) bagi KUMKM.

Program unggulan lainnya adalah penguatan BUMDesa yang bertujuan untuk meningkatkan peran dan produktivitas BUMDesa sebagai lembaga perekonomian desa dalam upaya meningkatkan perekonomian desa. Implementasi penguatan BUMDesa dilakukan melalui peningkatan kapasitas kelembagaan dan pengelola BUMDesa, serta penyertaan modal kepada BUMDesa dengan bantuan keuangan kepada pemerintah desa.

Salah satu program yang juga menjadi unggulan Gubernur dan Wakil Gubernur dalam lima tahun ke depan adalah peningkatan startup wirausaha baru untuk menumbuhkan jiwa kewirausahaan dan keterampilan bagi masyarakat terutama bagi kelompok pemuda, dan penganggur dalam rangka meningkatkan kesempatan kerja. Upaya implementasi program tersebut antara lain bimtek dan pendampingan wirausaha baru, fasilitasi akses pasar dan modal bagi wirausaha baru, pengembangan aplikasi e-commerce, pelatihan padat karya produksi di desa miskin, pelatihan kerja bagi masyarakat di berbagai bidang, serta pemagangan ke luar negeri.

6. Menjaga harga komoditas dan gagal panen untuk petani serta melindungi kepentingan nelayan

Program menjaga harga komoditas merupakan upaya untuk menjaga stabilitas harga yang dilakukan dengan perlindungan harga ditingkat produsen dan konsumen; membangun sistem informasi tentang ketersediaan dan stok pangan secara real time; menjamin pemasaran produk pertanian serta penguatan kelembagaan petani di tingkat desa. Upaya menjaga harga komoditas pertanian dilakukan melalui pengembangan sistem informasi dengan stabilitas stok antar waktu dan antar wilayah berdasarkan informasi real time harga ditingkat produsen dan konsumen.

Sedangkan asuransi gagal panen untuk petani merupakan upaya pemberian jaminan bagi petani dari risiko gagal panen akibat bencana alam, serangan hama penyakit dan gangguan lainnya. Sasaran penerima asuransi adalah petani yang sudah memiliki kartu tani.

Program melindungi kepentingan nelayan adalah dalam rangka memberikan jaminan perlindungan bagi nelayan dari risiko selama beraktifitas dan kecelakaan kerja, termasuk fasilitasi kepentingan dasar. Jaminan tersebut berupa pemberian asuransi bagi nelayan (nelayan

kecil/tradisional/buruh) Jawa Tengah dengan jangka waktu selama 1 tahun. Implementasi lainnya dari program ini adalah Fasilitasi Sertifikasi Hak Atas Tanah (SeHAT) Nelayan dan Akses Permodalan (Pasca SeHAT), pengembangan Gerai Perizinan Kapal Perikanan (SIUP, SIPI/SIKPI, Pas Kecil/Besar, BPKP, Andon, Rekomendasi, BKP), serta pengadaan "Rumah dan Apartemen Ikan".

7. Pengembangan transportasi massal, revitaliasi jalur kereta dan bandara serta pembangunan embung/irigasi

Program ini dilakukan dengan melakukan pengembangan koridor angkutan umum massal berbasis jalan (BRT); fasilitasi peningkatan layanan KA Semarang-Solo; fasilitasi revitalisasi/reaktivasi jalur kereta api diantaranya yang menghubungkan wilayah Kedungsepur dengan PSN Borobudur, wilayah pantura timur serta wilayah tengah; fasilitasi pengembangan bandara untuk mendukung pariwisata dan aksesibilitas wilayah.

Program pembangunan embung/irigasi dan didukung dengan pemeliharaan prasarana/sarana embung/irigasi dilakukan dalam rangka menciptakan ketahanan air dan pemenuhan air baku guna mendukung peningkatan produksi pertanian dan pangan, penyediaan air bersih bagi masyarakat, dan mendukung pengembangan kawasan industri. Implementasinya berupa perbaikan daerah irigasi, serta perbaikan dan pembangunan embung.

8. Pembukaan kawasan industri baru dan rintisan pertanian terintegrasi

Program ini dilakukan dengan mendorong afirmasi kebijakan tumbuhnya kawasan industri baru di perbatasan barat dan selatan, dalam mempercepat proses persebaran pusat-pusat pertumbuhan ekonomi. Upaya yang dilakukan antara lain dengan menginternalisasi kebijakan tersebut dalam rencana tata ruang wilayah Provinsi Jawa Tengah. Selain itu juga, pembukaan kawasan industri baru juga didukung dengan pemenuhan infrastruktur pendukung kawasan industri seperti penyediaan air baku, listrik, akses jalan, dan permukiman bagi pekerja.

Rintisan pertanian terintegrasi dimaksudkan adalah integrasi hulu-hilir, integrasi berbasis organisasi pertanian dan konsolidasi lahan melalui pengembangan koorporasi petani, integrasi dibawah tegakan, zero waste, agrowisata, minapadi, dan pertanian organik. Pola pengembangan pertanian terintegrasi yaitu:

- a) Integrasi pertanian berorientasi hasil food, feed, fuel, fertilizer, fiber (5f), yaitu budidaya di bawah tegakan dan integrasi tanaman pangan-peternakan;
- b) Integrasi sektor pertanian dengan sektor lain, antara lain melalui agrowisata dan minapadi;
- c) Integrasi berbasis organisasi antara lain melalui pengembangan pertanian organik, gula semut dan kopi;
- d) Pengembangan pertanian terintegrasi yaitu integrasi hulu-hilir dengan konsolidasi lahan dan usaha pada petani dengan lahan sempit, didukung pinjaman kredit dari perbankan dan jaminan kredit dari BUMD penjamin kredit, serta pemasaran produk berbasis online.

9. Rumah sakit tanpa dinding, sekolah biaya pemerintah khusus untuk siswa miskin (SMAN, SMKN, SLB) dan bantuan sekolah swasta, ponpes, madrasah dan difabel

Rumah sakit tanpa dinding diharapkan untuk mengubah paradigma kesehatan dari kuratif ke promotif dan preventif dengan tetap melaksanakan upaya kuratif dan rehabilitatif. Pelayanan ini menempatkan tenaga medis jemput bola untuk mendatangi pasien; penyediaan ambulan; bidan, perawat, dokter datang ke orang sakit. Program ini dilakukan dengan memastikan pemerataan kesempatan masyarakat untuk mendapatkan kesehatan dasar terutama di wilayah dengan angka kematian dan angka kesakitan tinggi. Program ini juga disamping mempercepat pelayanan sekaligus memberikan penyuluhan kesehatan sesuai dengan kasus-kasus yang ditangani, juga untuk meningkatkan kapasitas masyarakat perilaku hidup bersih dan sehat. Implementasi program ini antara lain penyuluhan paradigma sehat, edukasi pasien dan keluarga pasien, homecare, homevisit, daycare, kolaborasi/interkoneksi pelayanan kesehatan lintas sektor, peningkatan Public Safety Center (PSC) 119 tingkat provinsi, peningkatan kapasitas tenaga kesehatan, dan peningkatan mutu di fasyankes.

Program unggulan lainnya adalah sekolah biaya pemerintah khusus untuk siswa miskin yang dikembangkan untuk anak sekolah dari keluarga miskin, yang pembiayaan operasionalnya oleh Pemerintah Provinsi Jawa Tengah secara penuh. Implementasinya antara lain pengelolaan SMK boarding dengan membangun gedung asrama SMK Negeri semi boarding, pembiayaan operasional asrama SMK Negeri semi boarding, bantuan beasiswa miskin (BSM), Pemberian biaya pendidikan bagi siswa miskin berprestasi di SMA Taruna Nusantara, serta uji kompetensi siswa SMK miskin.

Program selanjutnya adalah pemberian bantuan kepada sekolah swasta, pondok pesantren, madrasah, dan difabel, yang merupakan stimulan Bantuan Operasional Sekolah kepada SMK/SMK/SLB Swasta dan bantuan lembaga pendidikan keagamaan sesuai dengan kemampuan keuangan daerah, jenjang pendidikan dan unsur pendidikan. Bentuk kegiatan dari program ini adalah pemberian BOSDa untuk sekolah swasta, dan pemberian bantuan hibah sarpras keagamaan, pendidikan keagamaan, dan hibah kepada lembaga keagamaan.

10. Festival seni serta pengembangan infrastruktur olahraga, rumah kebudayaan dan kepedulian lingkungan

Festival seni dilakukan dengan mendorong kegiatan-kegiatan seni, pengembangan dan penguatan hubungan kebudayaan melalui rembug dan pertukaran kesenian dan budaya, penyelenggaraan festival dan gelar seni budaya dengan masyarakat dan provinsi lain maupun dengan masyarakat negara lain, serta pengembangan ekonomi kreatif untuk penciptaan nilai tambah yang berbasis kreativitas pada seni pertunjukan dan seni rupa. Bentuk implementasinya antara lain parade seni budaya, pagelaran seni, pertunjukan kesenian rakyat, pengembangan daya tarik wisata, dan Jambore Ekonomi Kreatif (Workshop Ekonomi Kreatif Bidang Seni Pertunjukan dan Seni Rupa).

Sedangkan program pengembangan infrastruktur olahraga dilakukan dalam rangka meningkatkan kebugaran masyarakat serta meningkatkan prestasi olahraga Jawa Tengah. Program ini dilakukan melalui peningkatan Sarana dan Prasarana Kawasan Olahraga Jatidiri.

Program lainnya adalah pengembangan rumah kebudayaan Jawa Tengah. Program ini diarahkan pada penyediaan ruang bersama yang terbuka dan mudah dijangkau untuk penggiatan, pengembangan dan pemajuan daya kritis, kreatif, produktif dan apresiatif terhadap hasil kerja dan temuan karya yang berakar pada nilai budaya masyarakat Jawa Tengah. Rumah Budaya dibentuk di tingkat eks-Karesidenan dengan pendayagunaan gedung dan pekarangan peninggalan Rumah Dinas Residen, dan pemanfaatan taman budaya yang dimiliki oleh Pemerintah Provinsi.

Selain itu, program lainnya adalah mendorong peningkatan kepedulian lingkungan. Program ini mendorong peningkatan kesadaran bahwa manusia menjadi bagian yang tidak terpisah dari lingkungan sekaligus berusaha untuk berbuat sebaik mungkin bagi lingkungannya. Sikap kepedulian lingkungan ini harus dibangun sebagai salah satu nilai karakter masyarakat Jawa Tengah, yang akan mendukung upaya konservasi dan pemulihan kembali fungsi lingkungan. Ditambah dengan peningkatkan masyarakat tangguh bencana sebagai salah satu upaya pengurangan risiko bencana agar terwujud keseimbangan dan keberlanjutan lingkungan. Bentuk implementasinya antara lain edukasi lingkungan di tingkat sekolah, pengembangan budaya hemat energi, rehabilitasi dan konservasi lingkungan (hutan, lahan, air tanah), pengembangan dan pemanfaatan energi baru terbarukan, pengembangan desa ekowisata, pemantauan kualitas air dan udara, pengelolaan sampah, serta pembentukan desa tangguh bencana.

Prioritas dan fokus pembangunan daerah Provinsi Jawa Tengah Tahun 2022 telah selaras dengan kebijakan pembangunan jangka menengah daerah (RPJMD Tahun 2018-2023), serta diharapkan mampu menjawab permasalahan dan isu strategis daerah. Keterkaitan prioritas pembangunan daerah Provinsi Jawa Tengah dengan kebijakan pembangunan jangka menengah, dan permasalahan serta isu strategis daerah dijabarkan sebagai berikut.

Tabel 4.3.

Keterkaitan Permasalahan Pembangunan Daerah Dengan Prioritas Pembangunan Daerah Tahun 2022

No	Permasalahan Pembangunan	Isu Strategis	Prioritas Pembangunan Daerah 2022
1	2	3	4
1	Masih cukup tingginya jumlah dan persentase penduduk miskin, terutama kemiskinan di perdesaan, yang mata pencaharian penduduknya dominan di sektor pertanian	Kemiskinan	Penguatan percepatan pengurangan kemiskinan dan pengangguran
2	Kualitas SDM yang masih perlu ditingkatkan, terutama terkait dengan pendidikan, kesehatan,	Peningkatan kualitas dan daya saing SDM	Percepatan pemulihan dan peningkatan kualitas lingkungan hidup dan

No	Permasalahan Pembangunan	Isu Strategis	Prioritas Pembangunan Daerah 2022
1	2	3	4
	kesetaraan gender, dan daya saing tenaga kerja terutama dalam menghadapi kondisi global yang semakin terbuka		kapasitas sumberdaya manusia menuju SDM berdaya saing
3	Kondisi kapasitas dan daya saing perekonomian daerah yang masih perlu didorong dan diperkuat, terutama dalam menghadapi kondisi perekonomian global dan nasional yang tidak menentu, antara lain kemudahan investasi, keberadaan koperasi dan UMKM, dan pengembangan sektor unggulan, yang didukung dengan peningkatan pelayanan infrastruktur	<ul style="list-style-type: none"> a. Daya saing ekonomi dan peningkatan kesempatan berusaha b. Kedaulatan pangan dan energi 	Penguatan pertumbuhan dan ketahanan ekonomi daerah dengan memperhatikan keberlanjutan lingkungan hidup dan pemantapan ketahanan bencana
4	Belum optimalnya pengelolaan sumberdaya alam dan lingkungan hidup, serta penyelenggaraan penanggulangan bencana	Keberlanjutan Pembangunan Dengan Memperhatikan Daya Dukung Lingkungan dan Kelestarian Sumber Daya Alam	Penguatan pertumbuhan dan ketahanan ekonomi daerah dengan memperhatikan keberlanjutan lingkungan hidup dan pemantapan ketahanan bencana
5	Masih perlunya peningkatan pelayanan publik, penyelenggaraan manajemen pemerintahan daerah yang bersih dan akuntabel, serta kapasitas kelembagaan dan sumberdaya aparatur, dalam rangka mendukung perwujudan reformasi birokrasi	Tata Kelola Pemerintahan dan kondusivitas wilayah	Pemantapan tata kelola pemerintahan dan kondusivitas wilayah serta perbaikan kapasitas fiskal daerah
6	Belum optimalnya upaya perbaikan kapasitas fiskal daerah	Tata Kelola Pemerintahan dan kondusivitas wilayah	Pemantapan tata kelola pemerintahan dan kondusivitas wilayah serta perbaikan kapasitas fiskal daerah
7	Masih perlunya peningkatan peran pemerintah bersama masyarakat untuk meningkatkan keamanan dan ketertiban masyarakat dalam rangka mewujudkan kondusivitas daerah	Tata Kelola Pemerintahan dan kondusivitas wilayah	Pemantapan tata kelola pemerintahan dan kondusivitas wilayah serta perbaikan kapasitas fiskal daerah

BAB V

RENCANA KERJA DAN PENDANAAN DAERAH

5.1. Rencana Pendanaan Daerah Tahun 2022

Dinamika global, nasional, dan regional yang terjadi saat ini seperti perang Rusia-Ukraina, dan kebijakan moneter global khususnya di Amerika Serikat memberikan pengaruh terhadap kondisi perekonomian nasional maupun daerah. Demikian pula dengan upaya pemulihan ekonomi akibat pandemi Covid-19 juga memberikan pengaruh terhadap kondisi perekonomian daerah Jawa Tengah di tahun 2022 yang ditandai dengan semakin pulihnya perekonomian Jawa Tengah saat ini. Perekonomian daerah yang semakin pulih saat ini berdampak pada semakin pulihnya kondisi keuangan daerah di tahun 2022. Kondisi tersebut diharapkan akan terus berlanjut sampai dengan akhir tahun 2022 sehingga diharapkan tujuan dan sasaran pembangunan daerah Jawa Tengah tahun 2022 dapat tercapai.

Upaya pencapaian tujuan dan sasaran pembangunan daerah tidak terlepas dari kerangka pendanaan pembangunan yang diproyeksikan saat ini. Dengan kondisi perekonomian yang semakin pulih diharapkan di tahun 2022 pendapatan daerah diproyeksikan akan mulai pulih dan mengalami peningkatan. Pendapatan daerah tahun 2022 diupayakan tercapai melalui:

- a. Pemetaan potensi daerah untuk meningkatkan Pendapatan Asli Daerah;
- b. Meningkatkan porsi pembayaran pajak melalui digitalisasi Sistem (eSAMSAT), kerja sama dengan BUMDes melalui program Samsat BUMDes Digital Mandiri (BUDIMAN), dan penambahan titik-titik pelayanan;
- c. Meningkatkan kepatuhan masyarakat dalam pembayaran pajak;
- d. Meningkatkan koordinasi secara sinergis di bidang Pendapatan Daerah dengan Pemerintah Pusat, perangkat daerah penghasil, kabupaten dan kota, serta POLRI;
- e. Meningkatkan pelayanan sebagai upaya meningkatkan retribusi daerah;
- f. Meningkatkan peran dan fungsi UPT dalam peningkatan pelayanan dan pendapatan;
- g. Meningkatkan kinerja Badan Usaha Milik Daerah dan menjaga tingkat kesehatan BUMD untuk dapat meningkatkan kontribusi secara signifikan terhadap Pendapatan Daerah;
- h. Penguatan kelembagaan dan sinergitas antar BUMD dan perangkat daerah, serta mengembangkan potensi usaha;
- i. Revitalisasi dan pendayagunaan aset milik pemerintah agar dapat menarik minat investor dan dikerjasamakan sebagai sumber pendapatan daerah;
- j. Menggerakkan sektor-sektor lain sebagai sumber pembiayaan.

Pada sisi yang lain kebutuhan belanja pembangunan daerah juga akan terus dioptimalkan agar semakin akuntabel dan tepat sasaran. Peningkatan kebutuhan belanja ditujukan untuk memperkuat perekonomian daerah dengan berorientasi pada pemerataan, pertumbuhan yang berkualitas, ekonomi yang inklusif dan pembangunan yang berkelanjutan. Perhatian terhadap penanganan kemiskinan juga tetap menjadi perhatian penting dalam kebijakan belanja daerah.

Dengan memperhatikan realisasi kinerja dan keuangan daerah sampai

dengan triwulan II tahun 2022, serta adanya kebijakan terkait dengan dana transfer tahun 2022, maka perlu dilakukan penyesuaian pada kerangka pendanaan tahun 2022 meliputi:

- a. Pendapatan daerah dalam RKPD Tahun 2022 sebesar 23,976 triliun rupiah, pada APBD Tahun 2022 menjadi sebesar 24,323 triliun rupiah, dan pada perubahan RKPD Tahun 2022 disesuaikan menjadi sebesar 24,018 triliun rupiah;
- b. Proyeksi belanja daerah dalam RKPD Tahun 2022 adalah sebesar 24,262 triliun rupiah, APBD Tahun 2022 menjadi sebesar 24,609 triliun rupiah, dan pada rencana perubahan RKPD Tahun 2022 menjadi sebesar 25,037 triliun rupiah;
- c. Proyeksi pembiayaan netto daerah dalam RKPD dan APBD Tahun 2022 sebesar 286,128 miliar rupiah, dan dalam perubahan RKPD Tahun 2022 menjadi sebesar 1,018 triliun rupiah.

Proyeksi kerangka pendanaan pada perubahan RKPD Tahun 2022 selengkapnya dapat dilihat pada tabel sebagai berikut.

Tabel 5.1.
Kerangka Pendanaan Perubahan Provinsi Jawa Tengah Tahun 2022

URAIAN	RKPD 2022	APBD 2022	P-RKPD 2022
(1)	(2)	(3)	(4)
PENDAPATAN DAERAH	23.976.717.471.000	24.323.739.912.000	24.018.792.053.000
PENDAPATAN ASLI DAERAH	16.089.479.700.000	16.366.550.006.000	16.115.441.188.000
1 Pajak Daerah	13.746.038.540.000	13.995.272.893.000	13.754.458.219.000
2 Retribusi Daerah	116.972.412.000	119.913.687.000	109.285.847.000
3 Hasil Pengelolaan Kekayaan Daerah Yang Dipisahkan	547.584.985.000	557.044.264.000	546.716.226.000
4 Lain-Lain Pendapatan Asli Daerah yang Sah	1.678.883.763.000	1.694.319.162.000	1.704.980.896.000
PENDAPATAN TRANSFER	7.863.585.771.000	7.863.632.906.000	7.810.695.865.000
1 Pendapatan Transfer Pemerintah Pusat	7.863.585.771.000	7.863.632.906.000	7.810.695.865.000
a Dana Perimbangan	7.833.794.234.000	7.833.794.234.000	7.780.857.193.000
b Dana Insentif Daerah	29.838.672.000	29.838.672.000	29.838.672.000
LAIN-LAIN PENDAPATAN DAERAH YANG SAH	23.652.000.000	93.557.000.000	92.655.000.000
1 Pendapatan Hibah	23.652.000.000	93.557.000.000	92.655.000.000
BELANJA DAERAH	24.262.846.248.000	24.609.868.689.000	25.037.484.938.000
BELANJA OPERASI	13.786.487.199.000	13.958.889.763.000	14.148.895.908.000
1 Belanja Pegawai	6.404.304.219.000	6.390.753.500.000	6.165.109.339.000
2 Belanja Barang dan Jasa	5.304.565.693.000	5.342.185.663.000	5.724.267.567.000
3 Belanja Subsidi	0	500.000.000	500.000.000
4 Belanja Hibah	1.986.701.487.000	2.134.534.800.000	2.170.297.452.000
5 Belanja Bantuan Sosial	90.915.800.000	90.915.800.000	88.721.550.000
BELANJA MODAL	1.750.192.856.000	1.707.642.427.000	1.989.703.692.000
BELANJA TAK TERDUGA	21.000.000.000	21.000.000.000	36.000.000.000
BELANJA TRANSFER	8.705.166.193.000	8.922.336.499.000	8.862.885.338.000
1 Belanja Bagi Hasil	6.123.519.693.000	6.198.289.999.000	6.123.468.838.000
2 Belanja Bantuan Keuangan	2.581.646.500.000	2.724.046.500.000	2.739.416.500.000
JUMLAH BELANJA	24.262.846.248.000	24.609.868.689.000	25.037.484.938.000

URAIAN	RKPD 2022	APBD 2022	P-RKPD 2022
(1)	(2)	(3)	(4)
SURPLUS/DEFISIT	(286.128.777.000)	(286.128.777.000)	(1.018.692.885.000)
PEMBIAYAAN	286.128.777.000	286.128.777.000	1.018.692.885.000
PENERIMAAN PEMBIAYAAN	1.177.128.777.000	1.177.128.777.000	1.909.692.885.000
1 Sisa Lebih Perhitungan Anggaran Tahun Sebelumnya	703.128.777.000	703.128.777.000	1.435.692.885.000
2 Penerimaan kembali investasi non permanen kepada BUMD	474.000.000.000	474.000.000.000	474.000.000.000
PENGELUARAN PEMBIAYAAN	891.000.000.000	891.000.000.000	891.000.000.000
1 Pembentukan dana cadangan	400.000.000.000	400.000.000.000	400.000.000.000
2 Penyertaan modal	491.000.000.000	491.000.000.000	491.000.000.000
SISA LEBIH PEMBIAYAAN ANGGARAN TAHUN BERKENAAN (SILPA)	0	0	0

Sumber: Bapenda, Bappeda dan BPKAD Provinsi Jawa Tengah, 2022

5.2. Rencana Program Prioritas Pembangunan Daerah

Rencana program prioritas pembangunan daerah yang akan dilaksanakan tahun 2022 dijabarkan dalam 6 (enam) urusan wajib berkaitan dengan pelayanan dasar, 18 (delapan belas) urusan wajib tidak berkaitan dengan pelayanan dasar, 8 (delapan) urusan pilihan, 2 (dua) unsur pendukung urusan pemerintahan, 6 (enam) unsur penunjang urusan pemerintahan, 1 (satu) unsur pengawasan urusan pemerintahan, dan 1 (satu) unsur pemerintahan umum.

A. Urusan Wajib Berkaitan Pelayanan Dasar

1. Pendidikan

Rencana program prioritas yang akan dilaksanakan adalah sebagai berikut:

a. Program Pengelolaan Pendidikan

Program ini diarahkan pada pemberian Biaya Operasional Penyelenggaraan Pendidikan (BOP) SMA, SMK, dan SLB negeri bagi 612.251 siswa termasuk untuk pemberian kesejahteraan guru dan tenaga pendidik, pemberian Bantuan Operasional Sekolah (BOS) SMA, SMK, dan SLB negeri dan swasta, Bantuan Operasional Sekolah Daerah (BOSDa) kepada SMA, SMK, dan SLB swasta bagi 607.021 siswa, Beasiswa Siswa Miskin (BSM) bagi 10.000 siswa, pemberian biaya pendidikan bagi siswa miskin berprestasi di SMA Taruna Nusantara, pembinaan potensi siswa, pengembangan karir pendidik dan tenaga kependidikan, pembinaan kelembagaan dan manajemen SMA, SMK, dan SLB, pembangunan Unit Sekolah Baru (USB) SMK Lumbir Banyumas, tahap lanjutan SMK Pagentan Banjarnegara dan SMA Tawangmangu Karanganyar, pembangunan ruang kelas baru, rehabilitasi ruang kelas, pemenuhan prasarana sarana penunjang sekolah. Program ini dilakukan untuk mencapai indikator kinerja yaitu APK SMA, SMK, SLB; persentase prasarana sarana SMA, SMK, SLB sesuai standar; persentase keikutsertaan peserta didik SMA, SMK, SLB dalam even nasional berjenjang; persentase guru SMA, SMK, SLB memenuhi kualifikasi akademik; dan persentase SMA, SMK memanfaatkan sumber belajar berbasis IT.

b. Program Pengembangan Kurikulum

Program ini diarahkan pada penyusunan dan penetapan kompetensi dasar muatan lokal pendidikan menengah dan khusus dalam bentuk dokumen pengembangan Rencana Pelaksanaan Pembelajaran (RPP) dan model pembelajaran. Program ini dilakukan untuk mencapai indikator kinerja yaitu persentase serapan kurikulum SMA, SMK, dan SLB.

c. Program Pendidik dan Tenaga Kependidikan

Program ini diarahkan pada pemetaan, penataan dan distribusi pendidik dan tenaga kependidikan. Program ini dilakukan untuk mencapai indikator kinerja yaitu rasio guru SMA, SMK, SLB dengan rombongan belajar SMA, SMK, SLB.

d. Program Pengendalian Perizinan Pendidikan

Program ini diarahkan pada pengendalian, pengawasan dan penilaian kelayakan usulan perizinan pendidikan menengah dalam bentuk dokumen penilaian kelayakan usulan perizinan pendidikan. Program ini dilakukan untuk mencapai indikator kinerja yaitu persentase jumlah rekomendasi perizinan SMA, SMK yang diterbitkan, dan persentase ijin pendidikan khusus yang disetujui.

2. Kesehatan

Rencana program prioritas yang akan dilaksanakan adalah sebagai berikut:

a. Program Pemenuhan Upaya Kesehatan Perorangan dan Upaya Kesehatan Masyarakat

Program ini diarahkan pada kegiatan penyediaan layanan kesehatan untuk UKP rujukan, UKM dan UKM rujukan tingkat provinsi; penyediaan fasilitas pelayanan, sarana, prasarana dan alat kesehatan untuk UKP rujukan, UKM dan UKM rujukan tingkat provinsi; penyelenggaraan sistem informasi kesehatan secara terintegrasi; penerbitan izin rumah sakit Kelas B dan fasilitas pelayanan kesehatan tingkat daerah provinsi.

Indikator kinerja yang akan dicapai melalui program ini yaitu persentase kabupaten/kota dengan peningkatan cakupan kesehatan ibu; persentase kabupaten/kota dengan peningkatan cakupan kesehatan bayi; persentase kabupaten/kota dengan peningkatan cakupan kesehatan balita; persentase kabupaten/kota dengan kesehatan lingkungan, kesehatan kerja dan olah raga baik; persentase kabupaten/kota dengan peningkatan kinerja program penyakit menular; persentase kabupaten/kota dengan peningkatan kinerja program penyakit tidak menular dan kesehatan jiwa; persentase kabupaten/kota dengan respon cepat penanggulangan KLB/bencana <24 jam (termasuk di wilayah kerja 5 Balkesmas); persentase pemenuhan pelayanan kesehatan yang bermutu; persentase ketersediaan informasi kesehatan untuk mendukung pengambilan keputusan; persentase ketersediaan obat dan vaksin; persentase kabupaten/kota yang difasilitasi dalam pencegahan dan penanggulangan penyakit menular di wilayah kerja Balkesmas (masing-masing wilayah pada 5 Balkesmas); persentase kabupaten/kota yang difasilitasi dalam pencegahan dan pengendalian penyakit tidak menular di wilayah kerja Balkesmas (masing-masing wilayah pada 5 Balkesmas); persentase pelayanan tersertifikasi (di masing-masing Balkesmas, BKIM, Balabkes PAK); persentase kabupaten/kota dengan 20% puskesmas yang melaksanakan pelayanan kesehatan indera penglihatan dan pendengaran secara komprehensif; persentase kabupaten/kota yang difasilitasi pelayanan laboratorium dan pengujian alat kesehatan; persentase pemenuhan upaya kesehatan perorangan dan upaya kesehatan masyarakat (pada RSUD/RSJD).

b. Program Peningkatan Kapasitas Sumber Daya Manusia Kesehatan

Program ini diarahkan pada kegiatan pengembangan mutu dan peningkatan kompetensi teknis sumber daya manusia kesehatan tingkat daerah provinsi. Program ini dilaksanakan untuk mencapai indikator kinerja yaitu persentase pemanfaatan SDM kesehatan yang ditingkatkan kapasitasnya; tingkat kepuasan pelanggan terhadap pelayanan pelatihan di Bapelkes provinsi; serta persentase SDM kesehatan dan non kesehatan yang terlatih (pada RSUD/RSJD).

c. Program Sediaan Farmasi, Alat Kesehatan dan Makanan Minuman

Program ini diarahkan pada kegiatan penerbitan pengakuan pedagang besar farmasi (PBF) cabang dan cabang penyalur alat kesehatan (PAK); dan penerbitan izin usaha kecil obat tradisional (UKOT). Indikator kinerja program ini yaitu persentase sarana produksi dan distribusi farmasi, alkes dan makanan minuman, serta pelayanan kefarmasian sesuai ketentuan.

d. Program Pemberdayaan Masyarakat Bidang Kesehatan

Program ini diarahkan pada kegiatan advokasi, pemberdayaan, kemitraan, peningkatan peran serta masyarakat dan lintas sektor tingkat daerah provinsi; pelaksanaan komunikasi informasi dan edukasi (KIE) Perilaku Hidup Bersih dan Sehat dalam rangka promotif dan preventif tingkat daerah provinsi. Program ini dilaksanakan untuk mencapai indikator kinerja yaitu persentase kabupaten/kota dengan peningkatan pemberdayaan masyarakat bidang kesehatan; persentase kabupaten/kota yang di fasilitasi teknis dalam upaya peningkatan pemberdayaan masyarakat di wilayah kerja Balkesmas (masing-masing wilayah pada 5 Balkesmas); persentase organisasi kemasyarakatan dan organisasi profesi kesehatan yang berperan serta secara aktif dalam upaya promotif dan preventif kesehatan indera penglihatan dan pendengaran; persentase pelanggan yang menjalin kemitraan dengan Balabkes PAK; dan persentase capaian kegiatan promosi dan pemberdayaan masyarakat tingkat provinsi (pada RSUD/RSJD).

3. Pekerjaan Umum dan Penataan Ruang

Rencana program prioritas yang akan dilaksanakan adalah sebagai berikut:

a. Program Pengelolaan Sumber Daya Alam (SDA)

Program ini diarahkan pada kegiatan rehabilitasi dan pembangunan sarpras irigasi, sungai dan pantai, sarpras air baku (embung), selain itu juga kegiatan perencanaan teknis sarpras sumber daya air, pengelolaan hidrologi dan sistem informasi sumber daya air, serta pengembangan dan pendayagunaan sumber daya air, dimana kegiatan-kegiatan tersebut dilakukan untuk mendukung pengelolaan irigasi dan air baku, serta pengelolaan konservasi SDA dan pengendalian banjir.

Penanganan prasarana sarana sumber daya air akibat banjir serta penanganan banjir dilaksanakan di 6 Balai PSDA. Khusus penanganan banjir wilayah Pantura pada WS Pemali Comal dan Bodri Kuto antara lain di Brebes (Sungai Pemali, Nipon, Keruh, Dandang), Pemalang (Sungai Comal), Tegal (Sungai Gung), Pekalongan (Sungai Loji, Bremsi Meduri, Kupang, Sragi Lama), Kendal (Sungai Bodri, Blukar), Semarang (Anak Sungai Rawa Pening), dan Kota Semarang (Sungai Silandak), dilaksanakan melalui rehabilitasi dan pembangunan prasarana sarana sungai (perkuatan tebing dan konservasi DAS); normalisasi dan pelurusan sungai; pengamanan pantai (Kota Pekalongan); pengelolaan dan pengadaan peralatan (seperti pompa, *mobile pump* dan alat-alat berat); pengadaan bahan banjiran; serta pembangunan sumur resapan, dan biopori.

Rehabilitasi dan pembangunan prasarana sarana irigasi (Daerah Irigasi) dan prasarana sarana air baku (embung) di 6 Balai PSDA dengan didukung penyediaan peralatan dan sumber daya manusia (SDM) untuk operasi dan pemeliharannya (OP), serta dukungan fasilitasi pembangunan bendungan utamanya di Bendungan Randugunting, Jragung, Dolok, Bener, Kedunglanggar, Karanganyar (Pemalang), Ngemplak, Pasedan, Matenggeng, Bantarkawung, Malahayu, Jatinegara dan Bodri.

Program ini dilakukan untuk pencapaian indikator kinerja yaitu persentase perencanaan teknis yang ditindaklanjuti; persentase pemenuhan kebutuhan air baku; persentase kondisi baik sarana dan prasarana jaringan irigasi; persentase

luasan daerah bebas genangan banjir; persentase sungai dalam kondisi baik; persentase daerah irigasi yang dipelihara di wilayah Balai PSDA; persentase prasarana dan sarana air baku yang dipelihara di wilayah Balai PSDA; persentase sungai yang dipelihara di wilayah Balai PSDA; serta persentase darurat banjir yang tertangani di wilayah Balai PSDA.

b. Program Pengelolaan dan Pengembangan Sistem Penyediaan Air Minum

Program ini diarahkan pada kegiatan fasilitasi SPAM Regional Wosusokas dan Petanglong, pembangunan SPAM Regional Bregas dan Keburejo, serta inisiasi pembangunan SPAM Regional Dadi Muria. Program ini dilakukan untuk mencapai indikator kinerja yaitu persentase akses layak air minum perkotaan; persentase akses layak air minum perdesaan; dan persentase kapasitas yang dapat terlayani melalui penyaluran air minum curah lintas kabupaten/kota terhadap kebutuhan pemenuhan kapasitas yang memerlukan pelayanan air minum curah lintas kabupaten/kota.

c. Program Pengelolaan dan Pengembangan Sistem Air Limbah

Program ini diarahkan pada kegiatan pengelolaan dan pengembangan sistem air limbah domestik melalui peningkatan prasarana sarana sanitasi dengan pendampingan pengelolaan sanitasi perkotaan dan berbasis masyarakat, dalam rangka pencapaian indikator kinerja program yaitu persentase akses sanitasi air limbah domestik.

d. Program Penataan Bangunan Gedung

Program ini diarahkan pada kegiatan penetapan dan penyelenggaraan bangunan gedung untuk kepentingan strategis daerah provinsi melalui perencanaan, pembangunan, pengawasan, dan pemanfaatan bangunan gedung untuk kepentingan strategis daerah diantaranya pembangunan gedung utamanya untuk pembangunan Masjid Agung Jawa Tengah di Kabupaten Magelang, dan Pusat Kreatif Borobudur Kabupaten Magelang; dan pembinaan teknis penyelenggaraan bangunan gedung negara. Program ini dilaksanakan untuk mencapai indikator kinerja yaitu persentase jumlah komplek Bangunan Gedung Milik Daerah (BGMD) dalam kondisi menuju berfungsi baik sesuai standar.

e. Program Penataan Bangunan dan Lingkungannya

Program ini diarahkan pada kegiatan penataan bangunan dan lingkungan di kawasan strategis daerah provinsi dan lintas daerah kabupaten/kota melalui pemeriksaan keandalan bangunan dan pendataan teknis bangunan gedung milik daerah. Indikator kinerja program ini adalah persentase komplek bangunan gedung milik daerah yang diperiksa keandalannya.

f. Program Penyelenggaraan Jalan

Program ini diarahkan pada kegiatan penyelenggaraan jalan provinsi meliputi peningkatan jalan menuju lebar 7 (tujuh) meter dengan MST 8 ton, rekonstruksi jalan, rehabilitasi jalan, dan penggantian jembatan terutama pada ruas-ruas strategis penghubung pantura-pansela (di antaranya ruas Pemalang-Randudongkal, Bobotsari-Belik), akses perbatasan antar provinsi (di antaranya Sidareja-Cukangleuleus), akses *inlet-outlet* tol (di antaranya ruas Wiradesa-Kalibening), akses kawasan industri (di antaranya ruas Buntu-Kroya-Slarang), pembangunan jalan di antaranya Salem-Bandungsari pasca bencana, pembangunan *flyover* Ganevo di Kabupaten Demak, akses pendukung

pariwisata (di antaranya ruas Jepara-Keling mendukung akses Karimunjawa), serta penanganan jalan pendukung akses KSPN Borobudur dan peningkatan jalan provinsi penghubung Wonosobo-Purworejo melalui DAK dan PHJD.

Dalam kegiatan ini juga dilakukan pemeliharaan rutin, dan pembangunan talud dan drainase jalan terutama pada lokasi rawan longsor dan banjir, untuk mencapai indikator kinerja program yaitu persentase panjang jalan provinsi sesuai standar kolektor baik (pada bidang); persentase jalan provinsi kondisi permukaan baik (pada balai); dan persentase panjang jembatan kondisi baik (pada balai).

Untuk mendukung perencanaan dan pengawasan penanganan jalan provinsi dilakukan penyusunan rencana, kebijakan, strategi, dan teknis sistem pengembangan jalan; pengawasan pelebaran jalan menuju standar; pembangunan *flyover*, penggantian jembatan, dan penanggulangan bencana/tanggap darurat, serta pengadaan tanah untuk jalan dan jembatan. Kegiatan ini dilakukan dalam rangka mendukung pencapaian indikator kinerja program yaitu persentase perencanaan, pengawasan dan pengadaan lahan yang mendukung penyelenggaraan jalan.

Indikator kinerja lainnya di program ini yang juga harus dicapai yaitu persentase panjang jalan yang dileger; persentase database jalan, jembatan, dan keciptakaryaan yang termutakhirkan; persentase pemenuhan kebutuhan peralatan kebinamargaan; dan persentase pengendalian mutu pelaksanaan jasa konstruksi.

g. Program Pengembangan Jasa Konstruksi

Program ini diarahkan pada kegiatan penyelenggaraan pelatihan tenaga ahli konstruksi melalui pembinaan, peningkatan kapasitas kelembagaan jasa konstruksi, dan pelatihan tenaga ahli konstruksi; serta penyelenggaraan sistem informasi jasa konstruksi melalui pembinaan jasa konstruksi dan peningkatan pelayanan informasi konstruksi. Program ini dilaksanakan dalam rangka mencapai indikator kinerja yaitu persentase fasilitasi bidang jasa konstruksi; dan persentase jumlah tenaga bidang jasa konstruksi yang tersertifikasi.

h. Program Penyelenggaraan Penataan Ruang

Program ini diarahkan pada kegiatan penyusunan rencana tata ruang provinsi, pembinaan penyusunan/revisi rencana tata ruang kabupaten/kota, pengendalian pemanfaatan ruang, dan optimalisasi pelaksanaan pemanfaatan ruang. Program ini dilaksanakan dalam rangka mencapai indikator kinerja yaitu persentase dokumen/arahan pengembangan kewilayahan yang disusun, persentase dokumen RTR kabupaten/kota yang dievaluasi, persentase implementasi indikasi program pemanfaatan ruang, persentase pelaksanaan pengendalian pemanfaatan ruang, serta persentase pengawasan ruang di masing-masing 6 (enam) balai PSDA.

4. Perumahan dan Kawasan Permukiman

Rencana program prioritas yang akan dilaksanakan adalah sebagai berikut:

a. Program Pengembangan Perumahan

Program ini diarahkan pada upaya pemberian stimulan bantuan untuk peningkatan kualitas rumah tidak layak huni, pemberian stimulan bantuan untuk pembangunan baru (PB), peningkatan kualitas (PK) rumah masyarakat terdampak bencana, bantuan pembangunan baru rumah sederhana layak huni

utamanya bagi masyarakat miskin (PB *backlog*), serta bantuan pembangunan rumah sederhana sehat relokasi program pemerintah provinsi. Program ini diarahkan pada pencapaian indikator kinerja yaitu persentase rumah tidak layak huni yang tertangani, dan persentase rumah layak huni yang disediakan.

b. Program Kawasan Permukiman

Program ini diarahkan dalam rangka upaya mewujudkan kawasan permukiman yang layak huni dan berkelanjutan melalui penanganan kawasan permukiman kumuh, serta pembinaan dan pengendalian kawasan permukiman kumuh. Program ini diarahkan pada pencapaian indikator persentase kawasan permukiman kumuh yang tertangani.

c. Program Peningkatan Prasarana, Sarana dan Utilitas Umum (PSU)

Program ini diarahkan pada kegiatan penyediaan prasarana sarana utilitas umum perumahan, untuk mencapai indikator kinerja yaitu persentase luasan kawasan permukiman kumuh yang tertangani.

d. Program Peningkatan Pelayanan Sertifikasi, Kualifikasi, Klasifikasi, dan Registrasi Bidang Perumahan dan Kawasan Permukiman

Program ini dilaksanakan dalam upaya mewujudkan optimalnya perencanaan, monitoring dan evaluasi pembangunan lingkup perumahan dan kawasan permukiman serta pertanahan melalui penyusunan, pengelolaan, dan pengembangan data, penyusunan kebijakan dan strategi serta upaya pembinaan dan pengendalian program. Indikator kinerja program ini adalah persentase ketersediaan kebijakan, data, dan evaluasi kinerja perumahan rakyat dan kawasan permukiman.

5. Ketentraman dan Ketertiban Umum Serta Perlindungan Masyarakat

Rencana program prioritas yang akan dilaksanakan adalah sebagai berikut:

a. Program Peningkatan Ketentraman dan Ketertiban Umum

Program ini diarahkan pada kegiatan penindakan pelanggar produk hukum daerah, pembinaan dan pengawasan pelanggar perda, pemberdayaan PPNS, serta sosialisasi dan pemberantasan barang kena cukai ilegal; pemeliharaan tramtibum, pengendalian dan penanganan ketentraman dan ketertiban umum, dan konsolidasi penanganan tramtibum; pembinaan kesadaran dan kepatuhan masyarakat terhadap tibumtranmas, monitoring dan pendataan daerah rawan gangguan tramtib, dan peningkatan kapasitas SDM satpol PP; peningkatan keterampilan satlinmas, peningkatan kapasitas kelembagaan satlinmas, dan orientasi satlinmas dalam pengamanan. Program ini diarahkan pada pencapaian indikator persentase masyarakat yang meningkat pemahaman dan kesadaran terhadap tramtibum; persentase pemeliharaan tramtibum lintas kabupaten/kota di Jawa Tengah; persentase pelanggaran produk hukum daerah yang ditegakkan; serta persentase anggota linmas kabupaten/kota yang meningkat kapasitasnya.

b. Program Penanggulangan Bencana

Program ini diarahkan pada kegiatan pelayanan informasi rawan bencana provinsi, pelayanan pencegahan dan kesiapsiagaan terhadap bencana, pelayanan penyelamatan dan evakuasi korban bencana, serta penataan sistem dasar penanggulangan bencana. Program ini dilaksanakan untuk mencapai indikator kinerja yaitu persentase penurunan risiko bencana, persentase

penanganan darurat kebencanaan, persentase rehab rekon pasca bencana, dan persentase pemenuhan logistik bencana.

6. Sosial

Rencana program prioritas yang akan dilaksanakan adalah sebagai berikut:

a. Program Pemberdayaan Sosial

Program ini diarahkan pada kegiatan penerbitan izin pengumpulan sumbangan lintas daerah dalam 1 (satu) daerah provinsi, dan pemberdayaan potensi sumber kesejahteraan sosial. Program ini dilaksanakan untuk mencapai indikator kinerja yaitu persentase PSKS yang mendapatkan peningkatan kapasitas.

b. Program Penanganan Warga Negara Migran Korban Tindak Kekerasan

Program ini diarahkan pada kegiatan pemulangan warga negara migran korban tindak kekerasan dari titik debarkasi di daerah Provinsi untuk dipulangkan ke daerah kabupaten/kota asal guna untuk mencapai indikator kinerja yaitu persentase warga negara migran korban tindak kekerasan yang mendapatkan penanganan.

c. Program Rehabilitasi Sosial

Program ini diarahkan pada kegiatan rehabilitasi sosial dasar anak terlantar dalam panti, rehabilitasi sosial dasar lanjut usia terlantar dalam panti, rehabilitasi sosial dasar gelandangan dan pengemis dalam panti, rehabilitasi sosial dasar penyandang disabilitas dalam panti, serta rehabilitasi sosial bagi PMKS lainnya diluar HIV/AIDS dan Napza dalam panti. Program ini dilaksanakan untuk mencapai indikator kinerja yaitu persentase PPKS terlantar yang membutuhkan pelayanan dasar di dalam panti (pada bidang dan seluruh panti).

d. Program Perlindungan dan Jaminan Sosial

Program ini diarahkan pada kegiatan pengelolaan data fakir miskin cakupan daerah provinsi, pengangkatan anak antar WNI, dan pengangkatan anak oleh orang tua tunggal. Program ini dilaksanakan untuk mencapai indikator kinerja yaitu persentase fakir miskin yang mendapatkan penanganan; persentase PPKS yang mendapatkan perlindungan dan jaminan sosial; dan persentase rekomendasi pengangkatan anak yang diterbitkan.

e. Program Penanganan Bencana

Program ini diarahkan pada kegiatan perlindungan sosial korban bencana alam dan sosial provinsi guna untuk mencapai indikator kinerja yaitu persentase korban bencana alam dan bencana sosial yang mendapatkan penanganan.

f. Program Pengelolaan Taman Makam Pahlawan

Program ini diarahkan pada kegiatan pengelolaan taman makan pahlawan nasional provinsi guna mencapai indikator persentase taman makam pahlawan nasional provinsi yang dikelola.

B. Urusan Wajib Yang Tidak Berkaitan Dengan Pelayanan Dasar

1. Tenaga Kerja

Rencana program prioritas yang akan dilaksanakan adalah sebagai berikut:

a. Program Perencanaan Tenaga Kerja

Program ini diarahkan pada kegiatan penyusunan rencana tenaga kerja, termasuk memfasilitasi kabupaten/kota dalam penyusunan rencana tenaga kerja. Indikator kinerja program ini adalah persentase kabupaten/kota yang menyusun rencana tenaga kerja yang dilakukan pembinaan.

b. Program Pelatihan Kerja dan Produktivitas Tenaga Kerja

Program ini diarahkan pada kegiatan pelaksanaan latihan kerja berdasarkan klaster kompetensi, dan konsultasi produktivitas pada perusahaan menengah. Program ini dilaksanakan untuk mencapai indikator kinerja program yaitu persentase kenaikan pencari kerja dan tenaga kerja yang memiliki sertifikat kompetensi; persentase kenaikan lembaga pelatihan yang terakreditasi; persentase kenaikan tenaga kerja tersertifikasi; persentase kenaikan perusahaan yang menerapkan peningkatan produktivitas; persentase kenaikan pencari kerja yang memiliki sertifikat pelatihan berbasis kompetensi di bidang industri; persentase kenaikan pencari kerja yang memiliki sertifikat pelatihan berbasis kompetensi di bidang pertanian; persentase kenaikan tenaga kerja yang dilatih peningkatan produktivitas dan atau kewirausahaan; persentase kenaikan pencari kerja yang memiliki sertifikat pelatihan berbasis kompetensi di bidang jasa, bahasa asing, budaya dasar dan pekerjaan migran.

c. Program Penempatan Tenaga Kerja

Program ini diarahkan pada kegiatan pengelolaan informasi pasar kerja, pelayanan antar kerja lintas daerah kabupaten/kota, perlindungan PMI baik pra maupun purna penempatan di daerah provinsi, dan pengesahan RPTKA perpanjangan yang tidak mengandung perubahan jabatan, jumlah TKA, dan lokasi kerja dalam 1 (satu) daerah provinsi. Program ini dilaksanakan untuk mencapai indikator kinerja program yaitu indikator persentase peningkatan pencari kerja yang ditempatkan di sektor formal; persentase peningkatan penyerapan tenaga kerja baru di sektor informal.

d. Program Hubungan Industrial

Program ini diarahkan pada kegiatan pencegahan dan penyelesaian perselisihan hubungan industrial, mogok kerja, dan penutupan perusahaan yang berakibat/berdampak pada kepentingan di 1 (satu) daerah provinsi; penetapan upah minimum provinsi (UMP), upah minimum sektoral provinsi (UMSP), upah minimum kabupaten/kota (UMK), dan upah minimum sektoral kabupaten/kota (UMSK). Program ini dilaksanakan untuk mencapai indikator kinerja program yaitu persentase pekerja buruh yang menjadi peserta BPJS ketenagakerjaan; persentase perusahaan yang menyusun dan melaksanakan struktur dan skala upah; persentase peningkatan jumlah LKS Bipartit yang terbentuk; persentase penyelesaian perselisihan hubungan industrial.

e. Program Pengawasan Ketenagakerjaan

Program ini diarahkan pada kegiatan penyelenggaraan pengawasan ketenagakerjaan melalui pengawasan pelaksanaan norma kerja di perusahaan, serta pelayanan keselamatan dan kesehatan kerja di perusahaan. Program ini dilaksanakan untuk mencapai indikator kinerja program persentase

peningkatan perusahaan memiliki kategori baik dalam penerapan K3, dan persentase perusahaan yang menerapkan peraturan perundangan bidang ketenagakerjaan.

2. Pemberdayaan Perempuan dan Perlindungan Anak

Rencana program prioritas yang akan dilaksanakan adalah sebagai berikut:

a. Program Pengarusutamaan Gender dan Pemberdayaan Perempuan

Program ini diarahkan pada kegiatan pelebagaan PUG pada lembaga pemerintah kewenangan provinsi guna mencapai indikator kinerja yaitu persentase partisipasi perempuan dalam bidang pembangunan.

b. Program Perlindungan Perempuan

Program ini diarahkan pada kegiatan pencegahan kekerasan terhadap perempuan yang melibatkan para pihak lingkup daerah provinsi dan lintas daerah kabupaten/kota, serta penguatan dan pengembangan lembaga penyedia layanan perlindungan perempuan kewenangan provinsi. Indikator kinerja program ini yang akan dicapai yaitu rasio korban kekerasan terhadap perempuan, dan persentase kabupaten/kota yang sudah melaksanakan pendataan kekerasan perempuan secara berjejaring.

c. Program Peningkatan Kualitas Keluarga

Program ini diarahkan pada kegiatan peningkatan kualitas keluarga dalam mewujudkan kesetaraan gender dan hak anak kewenangan provinsi, penyediaan layanan bagi keluarga dalam mewujudkan kesetaraan gender dan hak anak yang wilayah kerjanya lintas daerah kabupaten/kota, serta penguatan dan pengembangan lembaga penyedia layanan peningkatan kualitas keluarga dalam mewujudkan kesetaraan gender dan hak anak kewenangan provinsi. Program ini dilaksanakan dalam rangka pencapaian indikator kinerja yaitu persentase penyelenggaraan program kualitas keluarga berbasis gender; dan persentase penyelenggaraan program kualitas keluarga berbasis pemenuhan hak anak.

d. Program Pengelolaan Sistem Data Gender dan Anak

Program ini diarahkan pada kegiatan pengumpulan, pengolahan analisis dan penyajian data gender dan anak dalam kelembagaan data di tingkat daerah provinsi dalam rangka pencapaian indikator kinerja program yaitu persentase keterisian indikator oleh kabupaten/kota dan OPD provinsi pada aplikasi Sistem Informasi Gender dan Anak (SIGA) provinsi.

e. Program Pemenuhan Hak Anak (PHA)

Program ini diarahkan pada kegiatan pelebagaan PHA pada lembaga pemerintah, nonpemerintah dan dunia usaha kewenangan provinsi, serta penguatan dan pengembangan lembaga penyedia layanan peningkatan kualitas hidup anak kewenangan provinsi. Program ini dilaksanakan guna mencapai indikator kinerja yaitu persentase kabupaten/kota menuju layak anak minimal tingkat pratama, dan persentase keterisian indikator Kabupaten/Kota Layak Anak (KLA).

f. Program Perlindungan Khusus Anak

Program ini diarahkan pada kegiatan pencegahan kekerasan terhadap anak yang melibatkan para pihak lingkup daerah provinsi dan lintas daerah kabupaten/kota, penyediaan layanan bagi anak yang memerlukan perlindungan khusus yang memerlukan koordinasi tingkat daerah provinsi;

serta penguatan dan pengembangan lembaga penyedia layanan bagi anak yang memerlukan perlindungan khusus tingkat daerah provinsi dan lintas daerah kabupaten/kota. Program ini dilaksanakan untuk mencapai indikator kinerja program yaitu rasio korban kekerasan terhadap anak, dan persentase kabupaten/kota yang sudah melaksanakan pendataan kekerasan anak secara berjenjang.

3. Pangan

Rencana program prioritas yang akan dilaksanakan adalah sebagai berikut:

a. Program Diversifikasi dan Ketahanan Pangan Masyarakat

Program ini diarahkan pada kegiatan penyediaan dan penyaluran pangan pokok atau pangan lainnya melalui penyediaan pangan berbasis sumberdaya lokal, informasi harga pangan dan neraca bahan makanan, dan pengembangan kelembagaan jaringan distribusi pangan, selain itu untuk kegiatan pengelolaan keseimbangan cadangan pangan provinsi dan promosi pencapaian target konsumsi pangan melalui pengelolaan cadangan pangan provinsi, promosi panganekaragaman konsumsi pangan lokal dan konsumsi pangan beragam, bergizi seimbang dan aman (B2SA). Program ini memiliki indikator kinerja yang akan dicapai yaitu ketersediaan energi pangan beragam dan berkualitas; CV harga pangan strategis (beras); rasio cadangan pangan masyarakat terhadap kebutuhan pangan; dan angka konsumsi beras.

b. Program Kerawanan Pangan

Program ini diarahkan pada penanganan kerawanan pangan melalui fasilitasi desa mandiri pangan. Program ini memiliki indikator yang akan dicapai yaitu persentase penurunan desa rawan pangan.

c. Program Pengawasan Keamanan Pangan

Program ini diarahkan pada pelaksanaan pengawasan keamanan pangan segar melalui rekomendasi, registrasi, penguatan kelembagaan keamanan pangan segar dan penyediaan sarana dan prasarana pengujian mutu keamanan pangan segar asal tumbuhan. Program ini memiliki indikator yang akan dicapai yaitu persentase PSAT yang memenuhi syarat keamanan dan mutu pangan; dan persentase peningkatan rekomendasi jaminan mutu dan keamanan pangan.

4. Pertanahan

Rencana program prioritas yang akan dilaksanakan adalah sebagai berikut:

a. Program Pengadaan Tanah Untuk Kepentingan Umum

Program ini diarahkan pada kegiatan penetapan lokasi pengadaan tanah untuk kepentingan umum di wilayah provinsi, dan untuk dukungan percepatan Program Strategis Nasional (PSN), dalam rangka pencapaian indikator kinerja program yaitu persentase pengadaan tanah bagi pembangunan untuk kepentingan umum.

b. Program Penyelesaian Sengketa Tanah Garapan

Program ini diarahkan pada kegiatan penyelesaian sengketa tanah garapan lintas daerah kabupaten/kota dalam 1 (satu) daerah provinsi. Indikator kinerja program ini yaitu persentase permasalahan pertanahan yang tertangani.

c. Program Redistribusi Tanah dan Ganti Kerugian Tanah Kelebihan Maksimum dan Absepte

Program ini diarahkan pada kegiatan penetapan subyek dan obyek redistribusi tanah lintas daerah kabupaten/kota dalam 1 (satu) daerah provinsi, serta untuk memberikan dukungan terhadap pelaksanaan reforma agraria di Provinsi Jawa Tengah. Indikator kinerja program ini yaitu persentase pelaksanaan reforma agraria.

5. Lingkungan Hidup

Rencana program prioritas yang akan dilaksanakan adalah sebagai berikut:

a. Program Perencanaan Lingkungan Hidup

Program ini diarahkan pada kegiatan penyusunan dokumen review Daya Dukung dan Daya Tampung Lingkungan Hidup (D3TLH) Provinsi Jawa Tengah, penyusunan dokumen Kajian Lingkungan Hidup Strategis (KLHS) Revisi Rencana Tata Ruang Wilayah (RTRW) Provinsi Jawa Tengah, fasilitasi validasi KLHS RTRW/RDTR/RPJMD kabupaten/kota, penetapan Indeks Kualitas Lingkungan Hidup (IKLH), penyusunan Perda Rencana Perlindungan dan Pengelolaan Lingkungan Hidup (RPPLH) Provinsi Jawa Tengah, penyusunan dokumen Informasi Kinerja Pengelolaan Lingkungan Hidup Daerah (IKPLHD), serta fasilitasi penyusunan peraturan desa terkait pelestarian lingkungan hidup. Indikator kinerja program yaitu persentase dokumen perencanaan lingkungan hidup yang disusun.

b. Program Pengendalian Pencemaran Dan/Atau Kerusakan Lingkungan Hidup

Program ini diarahkan pada kegiatan peningkatan kualitas air dan udara melalui pencegahan pencemaran dan kerusakan lingkungan hidup pada anak sungai Bengawan Solo, dan Rawa Pening dengan upaya fasilitasi pembangunan IPAL industri kecil, pemantauan dan pengukuran kualitas air dan udara, pendampingan Aksi Adaptasi/Mitigasi Perubahan Iklim dan Registri Kampung Iklim, serta penyusunan dokumen tingkat Emisi dan serapan tahunan Provinsi Jawa Tengah. Program ini dilaksanakan dengan indikator kinerja program yaitu persentase sungai yang meningkat kualitasnya; persentase kabupaten/kota yang meningkat kualitas udara (pada Bidang Pengelolaan Sampah, Limbah B3 dan Pengendalian Pencemaran Lingkungan Hidup), persentase pengujian kualitas air; persentase pemantauan kualitas udara ambien (pada Balai Pengujian Dan Laboratorium Lingkungan Hidup).

c. Program Pengelolaan Keanekaragaman Hayati (Kehati)

Program ini diarahkan pada kegiatan penyusunan rencana pengelolaan keanekaragaman hayati, pengelolaan keanekaragaman hayati provinsi melalui pengembangan ruang terbuka hijau/RTH dengan fasilitasi bibit dan penanaman RTH, serta pengelolaan Kebun Raya Baturraden. Program ini dilaksanakan dengan indikator kinerja yaitu persentase lokasi pelestarian kehati yang ditangani (pada Bidang Pengelolaan Sampah, limbah B3, dan Pengendalian Pencemaran Lingkungan Hidup; dan pada Balai Kebun Raya Baturraden).

d. Program Pembinaan dan Pengawasan Terhadap Izin Lingkungan dan Izin Perlindungan dan Pengelolaan Lingkungan Hidup (PPLH)

Program ini diarahkan pada kegiatan pemulihan kembali lingkungan melalui peningkatan perijinan dan pemantauan lingkungan, pembinaan dan pengawasan izin lingkungan dan izin PPLH yang diterbitkan, serta penilaian/pemeriksaan dokumen lingkungan. Program ini dilaksanakan dengan indikator kinerja yaitu persentase rekomendasi lingkungan hidup (pada bidang Penataan, Pengkajian Dampak dan Pengembangan Kapasitas Lingkungan Hidup), dan persentase ketaatan pelaku usaha terhadap izin lingkungan (pada Bidang Penyuluhan, Penegakan Hukum Lingkungan Hidup dan Perlindungan Hutan).

e. Program Peningkatan Pendidikan, Pelatihan dan Penyuluhan Lingkungan Hidup Untuk Masyarakat

Program ini diarahkan pada kegiatan peningkatan kapasitas dan kompetensi masyarakat dan pelaku usaha/kegiatan dalam pengelolaan lingkungan melalui kampanye penyuluhan lingkungan hidup, pelatihan tematik bagi masyarakat dan SDM lingkungan hidup, serta peningkatan sikap kepedulian lingkungan melalui penilaian sekolah peduli lingkungan/gerakan peduli lingkungan di sekolah. Program ini dilaksanakan dengan indikator kinerja yaitu persentase kabupaten/kota yang jumlah kader lingkungan hidup meningkat kapasitasnya; (pada Bidang Pengelolaan Sampah, Limbah B3 dan Pengendalian Pencemaran Lingkungan Hidup); persentase pelaku lingkungan hidup yang meningkat kepeduliannya (pada Bidang Penataan, Pengkajian Dampak dan Pengembangan Kapasitas Lingkungan Hidup); dan persentase lembaga/kelompok yang ditingkatkan kapasitasnya (pada Bidang Penyuluhan, Penegakan Hukum Lingkungan Hidup dan Perlindungan Hutan).

f. Program Penanganan Pengaduan Lingkungan Hidup

Program ini diarahkan pada kegiatan penanganan pengaduan masyarakat di bidang perlindungan dan pengelolaan lingkungan hidup (PPLH), dengan indikator kinerja yaitu persentase pengaduan yang ditangani (pada Bidang Penyuluhan, Penegakan Hukum Lingkungan Hidup dan Perlindungan Hutan).

g. Program Pengelolaan Persampahan

Program ini diarahkan pada kegiatan penanganan sampah di TPST regional Magelang berupa pembebasan lahan tahap I dan penyelesaian pelepasan Kawasan hutan, dengan indikator kinerja yaitu persentase sampah yang dikelola.

6. Administrasi Kependudukan dan Pencatatan Sipil

Rencana program prioritas yang akan dilaksanakan adalah sebagai berikut:

a. Program Pendaftaran Penduduk

Program ini diarahkan pada kegiatan pelayanan pendaftaran kependudukan skala provinsi untuk mencapai indikator kinerja yaitu persentase kabupaten/kota yang seluruh penduduk wajib KTP terfasilitasi perekaman KTP-el.

b. Program Pencatatan Sipil

Program ini diarahkan pada kegiatan pelayanan pencatatan sipil untuk pencapaian indikator kinerja yaitu persentase kabupaten/kota yang kepemilikan dokumen akte kelahiran usia 0-17 di atas 95%.

c. Program Pengelolaan Informasi Administrasi Kependudukan

Program ini diarahkan pada kegiatan penyelenggaraan pemanfaatan data kependudukan, dalam rangka pencapaian indikator kinerja yaitu persentase institusi yang melaksanakan kerjasama pemanfaatan data kependudukan.

7. Pemberdayaan Masyarakat dan Desa

Rencana program prioritas yang akan dilaksanakan adalah sebagai berikut:

a. Program Penataan Desa

Program ini dilaksanakan dalam upaya mendorong kabupaten/kota untuk meningkatkan kualitas penyelenggaraan pemerintahan desa melalui kegiatan penatausahaan penetapan susunan kelembagaan, pengisian jabatan, dan masa jabatan kepala desa dan desa adat. Indikator kinerja program ini adalah persentase desa dengan satgas pelestarian dan pengembangan adat istiadat dan sosial budaya masyarakat.

b. Program Peningkatan Kerjasama Desa

Program ini dilaksanakan dalam upaya mewujudkan kerjasama antar desa dan pembangunan kawasan perdesaan, dalam rangka pencapaian indikator kinerja yaitu persentase pengembangan kawasan perdesaan.

c. Program Administrasi Pemerintahan Desa

Program ini dilaksanakan dalam upaya mendorong kabupaten/kota untuk meningkatkan kualitas penyelenggaraan pemerintahan desa melalui fasilitasi pembinaan pengelolaan aset dan keuangan desa, peningkatan kapasitas aparatur dan lembaga desa, fasilitasi bantuan keuangan kepada pemerintah desa, serta peningkatan pemanfaatan teknologi informasi untuk meningkatkan kualitas penyelenggaraan pemerintahan desa. Program ini diarahkan pada pencapaian indikator kinerja yaitu persentase fasilitasi regulasi daerah yang berkaitan dengan desa; persentase anggota BPD yang meningkat kapasitasnya; persentase rekomendasi gubernur terhadap permohonan persetujuan tukar-menukar tanah kas desa untuk kepentingan umum; dan persentase desa dengan Sistem Informasi Desa.

d. Program Pemberdayaan Lembaga Kesmasayakatan, Lembaga Adat dan Masyarakat Hukum Adat

Program ini dilaksanakan dalam upaya mendorong peningkatan partisipasi masyarakat dalam pembangunan desa, penguatan lembaga kemasyarakatan, serta lembaga ekonomi masyarakat di desa. Program ini diarahkan untuk pencapaian indikator kinerja yaitu persentase lembaga kemasyarakatan yang meningkat kapasitasnya, dan persentase desa yang memiliki BUMDesa.

8. Pengendalian Penduduk dan Keluarga Berencana

Rencana program prioritas yang akan dilaksanakan adalah sebagai berikut:

a. Program Pengendalian Penduduk

Program ini diarahkan pada kegiatan pemaduan dan sinkronisasi kebijakan pemerintah pusat dan pemerintah daerah provinsi dalam rangka pengendalian kuantitas penduduk, dan pemetaan perkotaan pengendalian penduduk cakupan daerah provinsi. Program ini dilaksanakan guna mencapai indikator kinerja yaitu persentase pemerintah daerah yang menyusun GDPK (*Grand Desain* Pembangunan Kependudukan) 5 bidang, dan persentase kabupaten/kota dalam pendataan angka pemakaian kontrasepsi (CPR).

b. Program Pembinaan Keluarga Berencana (KB)

Program ini diarahkan pada kegiatan pengembangan desain program, pengelolaan dan pelaksanaan advokasi, komunikasi, informasi dan edukasi (KIE) pengendalian penduduk dan keluarga berencana (KB) sesuai kearifan budaya lokal; dan pemberdayaan dan peningkatan peran serta organisasi kemasyarakatan tingkat daerah provinsi dalam pengelolaan pelayanan dan pembinaan kesertaan ber-KB. Program ini dilaksanakan untuk mencapai indikator kinerja persentase penggunaan kontrasepsi jangka panjang (MKJP); dan *unmetneed* KB.

c. Program Pemberdayaan dan Peningkatan Keluarga Sejahtera (KS)

Program ini diarahkan pada kegiatan pengelolaan pelaksanaan desain program pembangunan keluarga melalui pembinaan ketahanan dan kesejahteraan keluarga; serta pemberdayaan dan peningkatan peran serta organisasi kemasyarakatan tingkat daerah provinsi dalam pembangunan keluarga melalui pembinaan ketahanan dan kesejahteraan keluarga. Program ini dilaksanakan untuk mencapai indikator kinerja persentase kelompok tribina yang aktif melaporkan kegiatan; persentase UPPKA yang aktif melaporkan kegiatan; dan persentase keterisian indikator Indeks Pembangunan Keluarga di kabupaten/kota.

9. Perhubungan

Rencana program prioritas yang akan dilaksanakan adalah sebagai berikut:

a. Program Penyelenggaraan Lalu Lintas dan Angkutan Jalan (LLAJ)

Program ini diarahkan pada kegiatan operasionalisasi 6 (enam) koridor lanjutan (Kota Semarang - Kabupaten Semarang, Kota Semarang - Kabupaten Kendal, Kota Semarang - Kabupaten Grobogan, Kabupaten Banyumas – Kabupaten Purbalingga, Kabupaten Purworejo – Kabupaten Magelang, Kota Surakarta - Kabupaten Sragen), kegiatan pengelolaan terminal penumpang tipe B berupa pembangunan Terminal Penumpang Tipe B Kutoarjo Tahap II di Kabupaten Purworejo, peningkatan Terminal Banyuputih Batang (Rehabilitasi Gedung Utama), rehabilitasi Terminal Penggung Boyolali dan Terminal Gagakrimang Blora, peningkatan peran Forum LLAJ dalam proses finalisasi dan legalisasi Rencana Aksi Keselamatan Lalu Lintas dan Angkutan Jalan (RAK LLAJ) melalui Program Hibah Jalan Daerah (PHJD), kegiatan penyediaan perlengkapan jalan di jalan provinsi berupa pemenuhan fasilitas keselamatan jalan terutama pada ruas jalan alternatif sejajar pantura dan kawasan strategis lainnya (akses menuju tol dari arah Wonogiri) utamanya dengan pengadaan dan pemasangan LPJU di ruas jalan provinsi.

Program ini adalah dalam rangka mencapai indikator kinerja yaitu persentase bus angkutan umum/massal berbasis aglomerasi di kawasan strategis yang beroperasi; persentase trayek angkutan aglomerasi dan perintis; persentase terminal bus tipe B sesuai standar pelayanan; persentase fasilitas perlengkapan jalan terpasang; persentase rehabilitasi daerah rawan kecelakaan (pada semua balai); persentase pembaharuan izin AKDP yang berbadan hukum (pada semua balai); persentase angkutan umum AKDP sesuai SPM; persentase penumpang angkutan umum pada masa Angkutan Lebaran, Natal dan Tahun Baru; persentase jumlah Abdi Yasa dan Pelajar Pelopor yang memenuhi *Passing Grade*

pemahaman keselamatan jalan; dan persentase fasilitasi pembangunan infrastruktur transportasi strategis.

b. Program Pengelolaan Pelayaran

Program ini diarahkan utamanya pada kegiatan pembangunan dan penerbitan izin pelabuhan sungai dan danau yang melayani trayek lintas daerah kabupaten/kota dalam 1 (satu) daerah provinsi berupa pengadaan dan pemasangan lampu penerangan pada dermaga Sungai lintas Kabupaten Tegal-Brebes, penerbitan izin pembangunan dan pengoperasian pelabuhan pengumpan regional berupa fasilitasi dan koordinasi pengelolaan pelabuhan pengumpan regional di pesisir utara (sambil menunggu penyelesaian proses P3D); kegiatan penerbitan izin usaha jasa terkait berupa bongkar muat barang, jasa pengurusan transportasi, angkutan perairan pelabuhan, penyewaan peralatan angkutan laut atau peralatan jasa terkait dengan angkutan laut, *tally* mandiri, dan depo peti kemas berupa penerbitan rekomendasi teknis ijin baru/perubahan perusahaan angkutan laut dan jasa terkait angkutan perairan; kegiatan penetapan lintas penyeberangan dan persetujuan pengoperasian untuk kapal yang melayani penyeberangan lintas pelabuhan antar daerah kabupaten/kota dalam 1 (satu) daerah provinsi berupa penyediaan layanan KMC Kartini I Lintas Semarang – Karimunjawa (proses *scrapping*).

Program ini dilaksanakan untuk pencapaian indikator kinerja yaitu persentase fasilitas keselamatan pelayaran terpasang; persentase perusahaan angkutan laut dan jasa terkait angkutan di perairan yang berijin; dan persentase penumpang angkutan laut dari dan ke Karimunjawa.

c. Program Pengelolaan Perkeretaapian

Program ini diarahkan utamanya pada kegiatan pemasangan fasilitas keselamatan perlintasan kereta api di Sukoharjo dan Sragen, serta fasilitasi implementasi kebijakan pusat terkait pengembangan jaringan perkeretaapian di Jawa Tengah, utamanya pada lintas Semarang – Demak – Kudus – Pati – Rembang. Program ini dilaksanakan untuk pencapaian indikator kinerja yaitu persentase fasilitas keselamatan jalan terpasang di perlintasan sebidang kereta api.

10. Komunikasi dan Informatika

Rencana program prioritas yang akan dilaksanakan adalah sebagai berikut:

a. Program Pengelolaan Komunikasi Publik

Program ini diarahkan pada kegiatan utama seperti publikasi data dan informasi oleh badan publik, koordinasi komunitas masyarakat kehumasan, penyebarluasan konten, penyusunan rekomendasi analisis berita dan pendapat umum, dan penyelesaian sengketa informasi. Program ini dilaksanakan untuk mendukung indikator kinerja program yaitu nilai survei kepuasan komunikasi publik, dan persentase badan publik yang terbuka.

b. Program Pengelolaan Aplikasi Informatika

Program ini diarahkan pada kegiatan utama seperti penyediaan jaringan FO, pembangunan *data center*, penyediaan kapasitas *bandwidth*, peningkatan infrastruktur TIK di PD yang terintegrasi, pengembangan dan pengelolaan aplikasi berbagi pakai, peningkatan kapasitas penyelenggara *e-government*, penerbitan regulasi pengelolaan kominfo. Program ini dilaksanakan untuk

mendukung indikator kinerja program yaitu persentase ketersediaan infrastruktur teknologi informasi dan komunikasi, dan persentase aplikasi yang diintegrasikan.

11. Koperasi dan UKM

Rencana program prioritas yang akan dilaksanakan adalah sebagai berikut:

a. Program Pengawasan dan Pemeriksaan Koperasi

Program ini diarahkan pada kegiatan pemeriksaan dan pengawasan koperasi simpan pinjam/unit simpan pinjam koperasi yang wilayah keanggotaannya lintas daerah kabupaten/kota dalam (satu) daerah provinsi dalam rangka pencapaian indikator kinerja program yaitu persentase jumlah koperasi aktif provinsi.

b. Program Penilaian Kesehatan KSP/USP Koperasi

Program ini diarahkan pada kegiatan penilaian kesehatan koperasi simpan pinjam/unit simpan pinjam koperasi yang wilayah keanggotaannya lintas daerah kabupaten/kota dalam (satu) daerah provinsi dalam rangka pencapaian indikator kinerja program yaitu persentase jumlah KSP/KSPPS provinsi dengan kategori sehat.

c. Program Pendidikan dan Latihan Perkoperasian

Program ini diarahkan pada pendidikan dan latihan bagi koperasi yang wilayah lintas daerah kabupaten/kota dalam 1 (satu) wilayah provinsi guna peningkatan pemahaman dan pengetahuan perkoperasian juga UMKM, serta kapasitas dan kompetensi SDM koperasi dan UMKM. Indikator kinerja program ini adalah persentase SDM KUMKM yang terampil.

d. Program Pemberdayaan dan Perlindungan Koperasi

Program ini diarahkan pada kegiatan pemberdayaan dan perlindungan koperasi yang keanggotaannya lintas daerah kabupaten/kota dalam 1 (satu) daerah provinsi melalui perluasan akses pasar, pembiayaan, penataan manajemen, standarisasi, dan restrukturisasi usaha, serta peningkatan produktivitas, nilai tambah, penguatan kelembagaan. Indikator kinerja program ini yaitu persentase koperasi provinsi yang berkualitas.

e. Program Pemberdayaan Usaha Menengah, Usaha Kecil, dan Usaha Mikro (UMKM)

Program ini diarahkan pada kegiatan pemberdayaan usaha kecil yang dilakukan melalui pendataan, kemitraan, kemudahan perijinan, penguatan kelembagaan, dan koordinasi dengan pada pemangku kepentingan. Indikator kinerja program ini yaitu persentase usaha mikro menuju kecil.

f. Program Pengembangan UMKM

Program ini diarahkan pada pengembangan usaha kecil dengan orientasi peningkatan skala usaha menjadi usaha menengah melalui fasilitasi peningkatan produksi, pengolahan, pemasaran, sumberdaya manusia, serta desain dan teknologi. Indikator kinerja program yang akan dicapai yaitu persentase usaha kecil menuju menengah.

12. Penanaman Modal

Rencana program prioritas yang akan dilaksanakan adalah sebagai berikut:

a. Program Pengembangan Iklim Penanaman Modal

Program ini diarahkan pada kegiatan penyusunan dokumen kebijakan pemberian fasilitas/insentif dan kemudahan penanaman modal, penyusunan dokumen kajian perencanaan penanaman modal daerah, dan penyusunan dokumen prospektus investasi di Jawa Tengah. Indikator kinerja program ini adalah persentase perencanaan dan pengembangan penanaman modal yang dipromosikan.

b. Program Promosi Penanaman Modal

Program ini diarahkan pada kegiatan pelaksanaan kegiatan promosi penanaman modal, fasilitasi pendampingan terhadap calon investor dalam dan luar negeri, dan fasilitasi temu usaha terhadap pelaku usaha. Program yang dilakukan ini untuk mencapai indikator kinerja yaitu rasio izin usaha terhadap kepeminatan penanaman modal, dan rasio realisasi kemitraan usaha terhadap kepeminatan kemitraan usaha.

c. Program Pelayanan Penanaman Modal

Program ini diarahkan pada kegiatan pelayanan perizinan dan non perizinan yang penerbitan dokumennya terdigitalisasi, penyediaan layanan perizinan dengan sistem pelayanan perizinan berusaha terintegrasi, penyediaan layanan perizinan yang masuk pada mall pelayanan publik, gerai dan layanan keliling, penyelenggaraan klinik pemenuhan komitmen perizinan, dan pemantauan terhadap proses pengajuan penerbitan pemenuhan komitmen oleh pemohon perizinan berusaha/komitmen. Program ini juga diarahkan pada kegiatan pelayanan fasilitasi, pelayanan informasi perizinan dan non perizinan kepada masyarakat, penyusunan dokumen analisis pengembangan sarana dan prasarana layanan, peningkatan kompetensi aparatur melalui orientasi teknis pelayanan, penyusunan Dokumen Evaluasi Standar Pelayanan Perizinan, dan penerapan dokumen ISO. Kegiatan tersebut dilaksanakan guna mencapai indikator kinerja yaitu persentase penyelesaian pengaduan masyarakat; persentase pemenuhan standar pelayanan; persentase penyelesaian perizinan sesuai standar pelayanan.

d. Program Pengendalian Pelaksanaan Penanaman Modal

Program ini diarahkan pada kegiatan pemantauan terhadap proyek yang menyampaikan Laporan Kegiatan Penanaman Modal, penyusunan laporan fasilitasi penyelesaian permasalahan penanaman modal, penyelenggaraan pembinaan terhadap pelaku usaha terkait ketentuan pelaksanaan penanaman modal, dan pengawasan perusahaan yang ditinjau perizinannya. Program ini dilaksanakan guna mencapai indikator kinerja yaitu peningkatan persentase realisasi proyek penanaman modal.

e. Program Pengelolaan Data dan Sistem Informasi Penanaman Modal

Program ini diarahkan pada kegiatan penyusunan analisis pengembangan aplikasi, pengintegrasian sistem informasi, dan penyusunan dokumen analisis data dan informasi penanaman modal. Indikator kinerja program ini adalah persentase pemanfaatan sistem informasi penanaman modal dan perizinan.

13. Kepemudaan dan Olahraga

Rencana program prioritas yang akan dilaksanakan adalah sebagai berikut:

a. Program Pengembangan Kapasitas Daya Saing Kepemudaan

Program ini diarahkan pada kegiatan pemberdayaan dan pengembangan kepemudaan dalam bentuk pelatihan, pembinaan, dan pengembangan kepeloporan pemuda, serta pelatihan, pembinaan, dan pengembangan kewirausahaan pemuda secara berkelanjutan; penguatan kemitraan dengan *stakeholder*; dan penyadaran pemuda dari ancaman destruktif, dalam rangka pencapaian indikator kinerja program yaitu persentase capaian kapasitas kepemudaan; dan persentase capaian kemandirian ekonomi pemuda.

b. Program Pengembangan Daya Saing Keolahragaan

Program ini diarahkan pada kegiatan penyelenggaraan kejuaraan olahraga, pembinaan dan pengembangan organisasi olahraga prestasi tingkat nasional, penyelenggaraan kejuaraan olahraga, pembinaan dan pengembangan olahraga pendidikan pada jenjang pendidikan yang menjadi kewenangan daerah Provinsi, dalam bentuk pembinaan atlet secara berjenjang; penguatan *database* keolahragaan dan penguatan kemitraan dengan *stakeholder* olahraga, peningkatan kualitas sarana dan prasarana latihan dan pertandingan, serta penyelesaian Stadion Jatidiri, guna pencapaian indikator kinerja program yaitu persentase peningkatan prestasi olahraga; persentase atlet PPLOP yang berprestasi; dan persentase sarpras olahraga dalam kondisi baik.

14. Statistik

Rencana program prioritas yang akan dilaksanakan adalah **Program Penyelenggaraan Statistik Sektoral**, yang diarahkan pada kegiatan utama seperti koordinasi dan sinkronisasi pengumpulan, pengolahan, analisis dan diseminasi data, serta peningkatan kapasitas SDM pemda untuk peningkatan mutu statistik daerah yang terintegrasi. Program ini dilaksanakan dalam rangka mencapai indikator kinerja program yaitu persentase ketersediaan data sektoral.

15. Persandian

Rencana program prioritas yang akan dilaksanakan adalah **Program Penyelenggaraan Persandian Untuk Pengamanan Informasi**, yang diarahkan pada kegiatan utama seperti penyusunan kebijakan tata kelola keamanan informasi dan jaring komunikasi sandi, analisis kebutuhan dan pengelolaan sumberdaya keamanan informasi, pelaksanaan keamanan informasi pemerintah, dan pelayanan keamanan penetapan pola hubungan komunikasi sandi. Indikator kinerja program ini yang akan dicapai adalah persentase perangkat daerah memiliki keamanan informasi >80.

16. Kebudayaan

Rencana program prioritas yang akan dilaksanakan adalah sebagai berikut:

a. Program Pengembangan Kebudayaan

Program ini diarahkan pada pelestarian kesenian tradisional, pengelolaan kebudayaan, dan pembinaan lembaga adat yang masyarakat pelakunya lintas kabupaten/kota dalam provinsi. Program ini dilakukan untuk mencapai indikator kinerja yaitu persentase ragam budaya terlayani; dan persentase seni budaya kabupaten/kota yang terfasilitasi.

b. Program Pengembangan Kesenian Tradisional

Program ini diarahkan pada pembinaan kesenian melalui peningkatan kapasitas tata kelola lembaga kesenian tradisional dan pendidikan pelatihan SDM kesenian tradisional. Program ini dilakukan untuk mencapai indikator kinerja yaitu persentase jenis seni tradisi terlayani.

c. Program Pembinaan Sejarah

Program ini diarahkan pada pembinaan sejarah lokal provinsi dalam bentuk pemberdayaan SDM dan lembaga sejarah lokal provinsi, fasilitasi peningkatan penulisan sejarah lokal serta penyediaan data dan informasi sejarah. Program ini dilakukan untuk mencapai indikator kinerja yaitu persentase sumber belajar berbasis budaya.

d. Program Pelestarian dan Pengelolaan Cagar Budaya

Program ini diarahkan pada penetapan dan pengelolaan cagar budaya peringkat provinsi. Program ini dilakukan untuk mencapai indikator kinerja yaitu persentase status cagar budaya.

e. Program Pengelolaan Permuseuman

Program ini diarahkan pada pengelolaan museum provinsi melalui revitalisasi, penyediaan dan pemeliharaan sarana prasarana museum serta penyelenggaraan even museum. Program ini dilakukan untuk mencapai indikator kinerja yaitu survei kepuasan pengunjung museum.

17. Perpustakaan

Rencana program prioritas yang akan dilaksanakan adalah **Program Pembinaan Perpustakaan** yang diarahkan pada kegiatan peningkatan kapasitas tenaga perpustakaan dan pustakawan provinsi; pengembangan kemitraan dan jejaring perpustakaan melalui kerjasama dalam peningkatan kualitas perpustakaan provinsi; peningkatan budaya gemar baca pada satuan pendidikan tingkat menengah dan khusus serta masyarakat melalui pelayanan perpustakaan berbasis inklusi sosial dan penyelenggaraan pameran/promosi perpustakaan; pengembangan dan pelestarian bahan pustaka; serta pengembangan layanan perpustakaan melalui layanan perpustakaan *online*, layanan rumah belajar modern, layanan perpustakaan keliling, layanan LTPS dan layanan mobil pintar. Program ini diarahkan untuk mencapai indikator kinerja yaitu persentase peningkatan kompetensi SDM perpustakaan; persentase perluasan jejaring kemitraan; persentase ketersediaan bahan pustaka; persentase partisipasi satuan pendidikan menengah dan khusus, kabupaten/kota dalam pembudayaan gemar membaca, dan persentase peningkatan cakupan layanan perpustakaan provinsi.

18. Kearsipan

Rencana program prioritas yang akan dilaksanakan adalah **Program Pengelolaan Arsip**. Program ini diarahkan pada peningkatan tata kelola arsip dan penerapan budaya tertib arsip melalui pembinaan dan pengawasan kearsipan, penguatan sistem pengelolaan dan pelestarian arsip (digitalisasi arsip), peningkatan kualitas pelayanan kearsipan melalui otomasi layanan kearsipan berbasis IT, serta publikasi dan promosi kearsipan. Program ini diarahkan untuk mencapai indikator kinerja yaitu persentase perangkat daerah yang tertib arsip; dan persentase pengelolaan arsip yang diselamatkan; serta persentase peningkatan pengunjung arsip.

C. Urusan Pilihan

1. Kelautan dan Perikanan

Rencana program prioritas yang akan dilaksanakan adalah sebagai berikut:

a. Program Pengelolaan Kelautan, Pesisir dan Pulau-Pulau Kecil

Program ini diarahkan pada kegiatan pengelolaan ruang laut sampai dengan 12 mil di luar minyak dan gas bumi melalui jumlah dokumen pencadangan kawasan konservasi yang ditetapkan dan jumlah TKB yang ditenggelamkan; pemberdayaan masyarakat pesisir dan pulau-pulau kecil melalui jumlah perempuan dan taruna pesisir yang berkembang skala usahanya dan luas tambak garam yang menerapkan teknologi per tahun (ha/tahun); serta penerbitan izin pemanfaatan ruang laut di bawah 12 mil di luar minyak dan gas bumi melalui jumlah rekomendasi ijin usaha pemanfaatan ruang laut, jumlah rekomendasi ijin usaha budidaya, dan jumlah rekomendasi ijin usaha pengolahan. Program ini dilaksanakan dalam rangka pencapaian indikator kinerja yaitu yaitu persentase peningkatan produksi garam; persentase peningkatan pemberdayaan perempuan dan taruna pesisir; persentase kawasan konservasi yang ditata menuju pengelolaan yang efektif; persentase peningkatan luas kawasan mangrove yang direhabilitasi tahun sebelumnya; dan persentase peningkatan verifikasi perizinan unit usaha.

b. Program Pengelolaan Perikanan Tangkap

Program ini diarahkan pada kegiatan pengelolaan penangkapan ikan di laut sampai dengan 12 mil melalui penyediaan prasarana usaha perikanan tangkap, jumlah nelayan yang terlindungi dan jumlah pelabuhan perikanan pantai yang melaksanakan kesyahbandaran; pengelolaan penangkapan ikan di wilayah sungai, danau, waduk, rawa, dan genangan air lainnya yang dapat diusahakan lintas kabupaten/kota dalam 1 (satu) daerah provinsi melalui jumlah sarana prasarana perikanan tangkap yang diberikan kepada masyarakat dan jumlah kapal perikanan yang terdaftar sebagai kapal perikanan <10 GT; dan penetapan lokasi pembangunan serta pengelolaan pelabuhan perikanan provinsi melalui jumlah pelayanan perijinan, jumlah SPB yang diterbitkan, dan penyediaan sarana dan prasarana pelabuhan perikanan. Program ini dilaksanakan dalam rangka pencapaian indikator kinerja yaitu persentase pertumbuhan produksi perikanan tangkap; dan persentase ketercapaian pelayanan kepelabuhanan.

c. Program Pengelolaan Perikanan Budidaya

Program ini diarahkan pada kegiatan penerbitan izin usaha perikanan di bidang pembudidayaan ikan yang usahanya lintas daerah kabupaten/kota dalam 1 (satu) daerah provinsi melalui Jumlah unit pembenihan yang diusulkan sertifikasi CPIB (Cara Pembenihan Ikan yang Baik) (unit); dan pengelolaan pembudidayaan ikan di laut melalui jumlah pokdakan yang menerima sarana dan prasarana perikanan budidaya tawar/payau/laut (kelompok) dan jumlah laboratorium yang memenuhi standar teknis (unit). Indikator kinerja yang akan dicapai program ini adalah persentase pertumbuhan produksi budidaya; persentase peningkatan produksi benih; dan persentase penanganan kasus hama penyakit ikan.

d. Program Pengawasan Pengelolaan Sumberdaya Kelautan dan Perikanan

Program ini diarahkan pada kegiatan pengawasan sumber daya kelautan dan perikanan sampai dengan 12 mil melalui jumlah pelaku usaha ruang laut yang memahami perundangan dan Jumlah kelompok masyarakat pengawas (kelompok) SDKP yang aktif; dan pengawasan sumber daya perikanan di wilayah sungai, danau, waduk, rawa, dan genangan air lainnya yang diusahakan lintas kabupaten/kota dalam 1 (satu) daerah provinsi melalui jumlah pelaku usaha perikanan tangkap di PUD yang memahami perundangan, jumlah pelaku usaha pembudidayaan ikan air tawar yang memahami perundangan, dan jumlah pelaku usaha pengolahan dan pemasaran hasil perikanan yang memahami perundangan. Indikator kinerja program ini yaitu persentase penanganan kasus pelaku usaha kelautan perikanan terhadap ketentuan peraturan perundang-undangan yang berlaku di sektor perikanan; persentase penurunan jumlah kasus pelanggaran sektor kelautan dan perikanan; dan persentase peran aktif kelompok masyarakat pengawas dalam pengawasan SDKP.

e. Program Pengolahan dan Pemasaran Hasil Perikanan

Program ini diarahkan pada kegiatan penerbitan izin usaha pemasaran dan pengolahan hasil perikanan lintas daerah kabupaten/kota dalam 1 (satu) daerah provinsi melalui jumlah pelaku usaha yang difasilitasi dalam kegiatan berusaha dan jumlah dokumen pengembangan usaha dan logistik yang tersusun (dokumen); serta pembinaan mutu dan keamanan hasil perikanan bagi usaha pengolahan dan pemasaran skala menengah dan besar melalui jumlah rekomendasi SKP yang dikeluarkan (dokumen), jumlah poklhasr yang difasilitasi pemasaran *e-commerce* (kelompok), dan jumlah masyarakat terakses GEMARIKAN. Indikator kinerja program ini adalah persentase peningkatan produksi hasil olahan ikan; dan persentase peningkatan dokumen kelayakan mutu.

2. Pariwisata

Rencana program prioritas yang akan dilaksanakan adalah sebagai berikut:

a. Program Peningkatan Daya Tarik Destinasi Pariwisata

Program ini diarahkan pada kegiatan pengelolaan daya tarik wisata provinsi, pengelolaan kawasan strategis pariwisata provinsi, serta penetapan tanda datar usaha pariwisata lintas daerah kabupaten/kota dalam 1 (satu) provinsi. Indikator kinerja pada program ini yaitu persentase peningkatan dan pengembangan kawasan pariwisata pada setiap DPP, dan persentase usaha pariwisata yang memiliki Tanda Daftar Usaha Pariwisata (TDUP).

b. Program Pemasaran Pariwisata

Program ini diarahkan pada kegiatan pemasaran pariwisata dalam dan luar negeri daya tarik, destinasi, dan kawasan strategis provinsi melalui penyediaan data dan penyebaran informasi pariwisata provinsi baik dalam dan luar negeri; fasilitasi kegiatan pemasaran pariwisata baik dalam dan luar negeri bagi industri pariwisata provinsi; serta pengiatan promosi melalui media cetak, elektronik, dan media lainnya baik dalam dan luar negeri. Program ini dilaksanakan untuk mencapai indikator kinerja yaitu jumlah kunjungan wisatawan.

c. Program Pengembangan Ekonomi Kreatif Melalui Pemanfaatan dan Perlindungan Hak Kekayaan Intelektual

Program ini diarahkan pada kegiatan penyediaan sarana prasarana kota kreatif dalam rangka mendorong perwujudan kota kreatif yang teruji petik. Indikator kinerja program ini adalah persentase kota kreatif.

d. Program Pengembangan Sumber Daya Pariwisata dan Ekonomi Kreatif

Program ini diarahkan pada kegiatan pelaksanaan peningkatan kapasitas sumber daya manusia pariwisata dan ekonomi kreatif tingkat lanjutan melalui fasilitasi proses kreasi, produksi, distribusi konsumsi dan konservasi ekonomi kreatif, fasilitasi pengembangan kompetensi sumber daya manusia ekonomi kreatif, serta peningkatan peran serta masyarakat dalam pengembangan kemitraan pariwisata. Indikator kinerja yang akan dicapai dengan program ini adalah persentase pelaku ekonomi kreatif dan SDM pariwisata yang memiliki sertifikasi kompetensi.

3. Pertanian

Rencana program prioritas yang akan dilaksanakan adalah sebagai berikut:

a. Program Penyediaan dan Pengembangan Sarana Pertanian

Program ini dilaksanakan oleh Dinas Pertanian dan Perkebunan, diarahkan pada kegiatan pengawasan peredaran sarana pertanian melalui pengembangan padi, jagung, aneka kacang, sayuran, intensifikasi tebu, dan asuransi petani. Selain itu diarahkan untuk kegiatan penataan prasarana pertanian melalui sarana pasca panen, dan *startup* kewirausahaan. Selanjutnya pada kegiatan pengembangan kapasitas kelembagaan ekonomi petani berbasis kawasan melalui penguatan kelembagaan kelompok petani tembakau, pembentukan korporasi, perbanyak benih padi, kedelai bawang merah, revitalisasi kebun, sertifikasi benih, dan pengawasan peredaran benih. Program ini diarahkan untuk mencapai indikator kinerja program yaitu persentase penambahan jumlah alsintan; persentase penambahan jumlah petani yang mendapatkan jaminan keberlangsungan usaha tani di Jawa Tengah; persentase penyaluran pupuk subsidi; persentase peningkatan produksi padi, jagung, dan kedelai; persentase peningkatan produksi bawang merah, cabe, durian, melati, dan jahe; persentase peningkatan produksi kopi, tebu, kelapa; persentase peningkatan kapasitas kelompok pengolah hasil; persentase layanan sertifikasi benih; persentase peningkatan produksi benih di Balai Benih TPH (wilayah Semarang, Surakarta, Banyumas) dan di Balai Benih Tanaman Perkebunan.

Program ini juga dilaksanakan oleh Dinas Peternakan dan Kesehatan Hewan, diarahkan pada kegiatan peningkatan ketersediaan dan mutu bibit ternak melalui pengembangan budidaya ternak, pakan ternak, perbibitan, produksi semen beku, produksi ternak ruminansia dan nonruminansia. Selanjutnya juga diarahkan pada kegiatan peredaran obat melalui pengawasan distribusi obat hewan. Program ini diarahkan untuk mencapai indikator kinerja program yaitu jumlah populasi ternak, persentase peningkatan produksi dan distribusi semen beku, persentase peningkatan produksi ternak, serta persentase peningkatan pengawasan peredaran obat hewan.

b. Program Penyediaan dan Pengembangan Prasarana Pertanian

Program ini dilaksanakan oleh Dinas Pertanian dan Perkebunan, diarahkan pada kegiatan pengawasan mutu, penyediaan, dan peredaran benih tanaman

melalui rehabilitasi jaringan irigasi. Program ini dilaksanakan untuk mencapai indikator kinerja program yaitu persentase jaringan irigasi yang baik; dan persentase produk tembakau yang diserap pasar.

Program ini juga dilaksanakan oleh Dinas Peternakan dan Kesehatan Hewan, diarahkan untuk kegiatan penataan prasarana pertanian melalui fasilitasi inovasi peternakan dan pelaku pengolahan pemasaran. Program ini dilaksanakan untuk pencapaian indikator kinerja program yaitu persentase kenaikan fasilitasi sarpras peternakan.

c. Program Pengendalian Kesehatan Hewan dan Kesehatan Masyarakat Veteriner

Program ini dilaksanakan oleh Dinas Peternakan dan Kesehatan Hewan, diarahkan pada kegiatan penjaminan kesehatan hewan, sertifikasi zona/kompartemen bebas penyakit, dan hewan melalui penyakit hewan yang tertangani, jaminan mutu produk hewan, dan tingkat kepuasan pelanggan. Program ini diarahkan untuk mencapai indikator kinerja program yaitu persentase penurunan PHMS (penyakit hewan menular strategis), dan persentase penurunan pematangan betina produktif.

d. Program Pengendalian dan Penanggulangan Bencana Pertanian

Program ini dilaksanakan oleh Dinas Pertanian dan Perkebunan, diarahkan pada kegiatan pengendalian dan penanggulangan bencana pertanian provinsi melalui pengendalian OPT tanaman pangan, tanaman perkebunan, dan tanaman hortikultura. Selain itu diarahkan untuk kegiatan pengawasan mutu, penyediaan, dan peredaran benih tanaman melalui perbanyak benih padi dan revitalisasi kebun benih, serta perbanyak/pengembangan benih buah-buahan dan sayuran. Program ini diarahkan untuk mencapai indikator kinerja program yaitu persentase penurunan serangan organisme pengganggu tanaman (OPT).

e. Program Penyuluhan Pertanian

Program ini dilaksanakan oleh Dinas Pertanian dan Perkebunan, diarahkan pada kegiatan pengembangan kapasitas kelembagaan ekonomi petani berbasis kawasan melalui fasilitasi penguatan kelembagaan dan kelompok petani, serta pengembangan kemitraan usaha (kelompok). Selain itu diarahkan untuk kegiatan pengembangan ketenagaan penyuluhan pertanian melalui peningkatan SDM penyuluhan bidang pertanian. Program ini diarahkan untuk mencapai indikator kinerja program yaitu persentase jumlah SDM penyuluh yang ditingkatkan kapasitasnya (bidang penyuluhan, pasca panen, dan bina usaha); dan persentase peningkatan kapasitas SDM pertanian (balai pelatihan pertanian).

Program ini juga dilaksanakan oleh Dinas Peternakan dan Kesehatan Hewan, diarahkan untuk kegiatan pengembangan kapasitas kelembagaan melalui fasilitasi pengembangan kelembagaan dan kemitraan. Program ini diarahkan untuk mencapai indikator kinerja program yaitu persentase kenaikan fasilitasi penyuluhan dan kemitraan.

4. Kehutanan

Rencana program prioritas yang akan dilaksanakan adalah sebagai berikut:

a. Program Pengelolaan Hutan

Program ini diarahkan pada kegiatan pemanfaatan hutan di kawasan hutan produksi dan hutan lindung; pelaksanaan pengolahan hasil hutan bukan kayu/HHBK dan jasa lingkungan; pelaksanaan pengolahan hasil hutan dengan kapasitas produksi <6000 m³/tahun; pelaksanaan rehabilitasi lahan kritis (termasuk ekosistem mangrove dan pantai) melalui pengembangan hutan rakyat/hak, penghijauan lingkungan, pembangunan bangunan konservasi tanah dan air, penanganan pengaduan kerusakan hutan, penanganan kebakaran hutan dan lahan; dan perbenihan tanaman hutan, serta fasilitasi penataan areal IPHPS. Indikator kinerja yang akan dicapai melalui program ini adalah persentase unit pengelolaan hutan dan pengolahan hasil hutan yang berkelanjutan (pada bidang Penataan dan Pemanfaatan Hutan, dan pada CDK I-XI); persentase pengendalian gangguan dan keamanan hutan (gukamhut) yang ditangani (pada bidang Penataan dan Pemanfaatan Hutan, dan pada CDK I-XI); serta persentase lahan kritis dan sangat kritis tertangani pada CDK I-XI dan BSPTH.

b. Program Konservasi Sumber Daya Alam Hayati dan Ekosistemnya

Program ini diarahkan pada kegiatan pengelolaan kawasan bernilai ekosistem penting, daerah penyangga kawasan suaka alam, dan kawasan pelestarian alam melalui perencanaan dan pengelolaan kawasan ekosistem esensial (KEE), pendampingan masyarakat penyangga KEE, pengelolaan Taman Hutan Raya Mangkunegoro I, dan pengelolaan Kebun Raya Baturaden; perlindungan tumbuhan dan satwa liar (TSL) yang tidak dilindungi dan/atau tidak masuk dalam lampiran (appendix) CITES melalui penanganan konflik satwa liar dan pengendalian pemanfaatan TSL, serta Pengendalian Kerusakan dan Pemeliharaan Ekosistem Lahan Basah. Program ini dilaksanakan dalam rangka mencapai indikator kinerja program yaitu persentase TSL yang ditangani (pada bidang pengelolaan DAS dan konservasi sumber daya alam dan pada CDK I-XI); persentase kawasan konservasi yang dikelola secara efektif (pada bidang pengelolaan DAS dan konservasi sumber daya alam pada CDK I-VI, VIII-X; dan persentase lahan kritis dan sangat kritis tertangani (pada Balai Kebun Raya Baturraden dan pada Balai Taman Hutan Raya KGPAA Mangkunagoro).

c. Program Pendidikan dan Pelatihan, Penyuluhan dan Pemberdayaan Masyarakat di Bidang Kehutanan

Program ini diarahkan pada kegiatan penyuluhan dan pemberdayaan masyarakat berupa peningkatan kelembagaan kelompok tani hutan dan perhutanan sosial, peningkatan kapasitas SDM kehutanan; pembinaan masyarakat dalam pengelolaan perhutanan sosial dengan sosialisasi, pendampingan penguatan pengelolaan untuk kelembagaan, kawasan dan usaha, serta penguatan pokja Percepatan Perhutanan Sosial (PPS), monitoring dan evaluasi perhutanan sosial; Pengelolaan Hutan Bersama Masyarakat (PHBM)/Pengakuan Dan Perlindungan Kemitaan Kehutanan (Kulin KK)/Izin Pemanfaatan Hutan Perhutanan Sosial (IPHPS). Program ini dilaksanakan dalam rangka pencapaian indikator kinerja program yaitu persentase peningkatan kelas kelompok masyarakat (pada bidang Penyuluhan,

Penegakkan Hukum Lingkungan Hidup dan Perlindungan Hutan, dan pada CDK I-XI).

d. Program Pengelolaan Daerah Aliran Sungai (DAS)

Program ini diarahkan pada kegiatan pelaksanaan pengelolaan DAS lintas daerah kabupaten/kota dan DAS dalam satu kabupaten/kota melalui perencanaan dan/atau penetapan rencana pengelolaan DAS, optimalisasi fungsi dan daya dukung DAS, pemberdayaan masyarakat dan sinkronisasi pengelolaan DAS melalui Gerakan Penanaman Pemulihan DAS dan peningkatan peran badan usaha/lembaga masyarakat. Indikator kinerja program ini yaitu persentase jumlah DAS yang tertangani, dan persentase lahan kritis dan sangat kritis yang tertangani (pada bidang pengelolaan DAS dan konservasi sumberdaya alam).

5. Energi dan Sumber Daya Mineral

Rencana program prioritas yang akan dilaksanakan adalah sebagai berikut:

a. Program Pengelolaan Aspek Kegeologian

Program ini diarahkan pada kegiatan pengembangan dan pembinaan geologi dan air tanah, utamanya untuk menjaga keseimbangan neraca konservasi air tanah dan menahan laju penurunan tanah/*land subsidence* (salah satu penyebab banjir kawasan pesisir) pada wilayah Pantura (Pekalongan) melalui kegiatan pembangunan sumur resapan dangkal, sumur pantau, pemeliharaan dan pengadaan suku cadang peralatan sumur pantau, serta penyusunan Peta Zona Konservasi Air Tanah (CAT Pekalongan-Pemalang, CAT Semarang-Demak, dan CAT Karanganyar-Boyolali). Selain itu, program ini juga ditujukan untuk meningkatkan pelayanan informasi geologi dalam hal mitigasi bencana dan pengembangan wilayah, sehingga diharapkan akan mengurangi resiko akibat bencana geologi (*geological hazard*), serta diarahkan juga untuk penanganan daerah rawan kekeringan dengan pembangunan sumur bor dalam. Program ini dilaksanakan untuk pencapaian indikator kinerja program yaitu persentase pengambilan air tanah (pada bidang dan 12 wilayah Cabang Dinas ESDM), serta persentase pelayanan pengujian air tanah.

b. Program Pengelolaan Mineral dan Batubara

Program ini diarahkan untuk terwujudnya keseimbangan neraca sumber daya mineral melalui kegiatan penerbitan rekomendasi teknis izin usaha pertambangan disertai pengawasan, pengendalian dan pembinaan pertambangan, penyusunan dokumen neraca sumber daya mineral dan penetapan harga patokan mineral, penyusunan statistik pertambangan, rekonsiliasi data produksi, pemetaan potensi mineral di kawasan Zona Kendeng Jawa Tengah dan Formasi Kalibeng, serta studi Endapan Kuarter Segara Anakan. Program ini dilaksanakan guna pencapaian indikator kinerja yaitu peningkatan persentase *good mining practice* (pada bidang dan 12 wilayah Cabang Dinas ESDM), serta persentase pelayanan pengujian mineral dan batubara.

c. Program Pengelolaan Energi Baru Terbarukan

Program ini diarahkan untuk mewujudkan kedaulatan energi melalui Desa Mandiri Energi, menekan emisi CO₂, dan meningkatkan energi baru terbarukan dalam bauran energi, melalui kegiatan pengembangan dan konservasi Energi Baru Terbarukan, utamanya melalui kegiatan pembangunan demplot biogas,

perpipaan gas rawa, PLTS *Rooftop*, Revitalisasi PLTMH, Pompa Tenaga Surya, serta Penghargaan Hemat Energi dan Air dan Desa Mandiri Energi. Program ini dilaksanakan dalam rangka pencapaian indikator kinerja, yaitu dalam rangka pencapaian penurunan emisi gas rumah kaca sektor energi di Jawa Tengah termasuk 12 wilayah Cabang Dinas ESDM.

d. Program Pengelolaan Ketenagalistrikan

Program ini diarahkan untuk peningkatan keselamatan ketenagalistrikan melalui kegiatan penerbitan rekomendasi teknis izin usaha ketenagalistrikan disertai pengawasan, pengendalian dan pembinaan, serta peningkatan keselamatan ketenagalistrikan. Selain itu, program ini juga diarahkan untuk terwujudnya kehandalan pasokan listrik, peningkatan peran energi listrik dalam perekonomian daerah melalui pembangunan Stasiun Pengisian Kendaraan Listrik Umum (SPKLU), dan pemenuhan akses listrik terhadap masyarakat miskin melalui kegiatan pemenuhan kebutuhan listrik bagi 15.000 rumah tangga miskin. Program ini dilakukan untuk mencapai indikator kinerja, yaitu persentase pemenuhan listrik bagi rumah tangga miskin di Jawa Tengah termasuk 12 wilayah Cabang Dinas ESDM.

6. Perdagangan

Rencana program prioritas yang akan dilaksanakan adalah sebagai berikut:

a. Program Perizinan dan Pendaftaran Perusahaan

Program ini diarahkan pada kegiatan penerbitan Surat Keterangan Asal (SKA) bagi daerah provinsi yang telah ditetapkan sebagai instansi penerbit SKA dan Angka Pengenal Importir (API) melalui post audit dan verifikasi ekspor/impor di 35 kabupaten/kota di Jawa Tengah. Program ini dalam rangka mencapai indikator kinerja yaitu persentase kenaikan jumlah eksportir pengguna layanan IPSKA di Jawa Tengah.

b. Program Peningkatan Sarana Distribusi Perdagangan

Program ini diarahkan pada kegiatan pembinaan dan pengendalian pusat distribusi regional dan pusat distribusi provinsi melalui bimbingan teknis peningkatan kompetensi pelaku pasar rakyat, fasilitasi pasar lelang komoditas agro secara *online*, serta fasilitasi SNI pasar rakyat dan Sistem Resi Gudang. Program ini diarahkan untuk mencapai indikator kinerja yaitu persentase peningkatan sarana distribusi perdagangan yang difasilitasi.

c. Program Stabilisasi Harga Barang Kebutuhan Pokok dan Barang Penting

Program ini diarahkan pada kegiatan pengendalian harga melalui pemantauan harga, paket sembako murah, informasi ketersediaan stok barang kebutuhan pokok dan barang penting pada pelaku usaha distribusi barang lintas kabupaten/kota yang terintegrasi dalam sistem informasi perdagangan melalui Sistem Pemantauan Pasar Kebutuhan Pokok (SP2KP), dan Sistem Informasi Perdagangan Antar Provinsi (SIPAP), serta kegiatan pengawasan penyaluran dan penggunaan pupuk bersubsidi melalui pengawasan pupuk bersubsidi oleh KP3 di gudang lini III dan IV di Jawa Tengah. Indikator kinerja program ini adalah persentase disparitas harga kepokmas di 6 kabupaten/kota (*price center*).

d. Program Pengembangan Ekspor

Program ini diarahkan pada kegiatan penyelenggaraan promosi dagang melalui pameran dagang dan misi dagang bagi produk ekspor unggulan yang terdapat pada 1 (satu) daerah kabupaten/kota bagi pelaku usaha orientasi ekspor, *export*

coaching programme, peningkatan citra produk potensi ekspor; serta peningkatan informasi dan analisa pasar ekspor. Program ini diarahkan pada pencapaian indikator nilai ekspor non migas.

e. Program Standardisasi dan Perlindungan Konsumen

Program ini diarahkan pada kegiatan pelaksanaan pengawasan barang beredar dan/atau jasa di seluruh daerah kabupaten/kota, peningkatan tertib niaga, pengawasan barang beredar, pengembangan layanan sertifikasi melalui edukasi SNI/manajemen mutu/lingkungan bagi pelaku usaha, pembinaan industri melalui fasilitasi kepemilikan hak kekayaan intelektual (HKI), serta bimbingan dan sertifikasi SNI/manajemen mutu/lingkungan bagi pelaku usaha. Kegiatan yang dilakukan melalui program ini dalam rangka pencapaian indikator kinerja yaitu persentase jumlah barang yang tidak sesuai standar pada saat pengawasan.

Kegiatan lain yang diarahkan dalam program ini adalah kegiatan yang dilakukan oleh Balai Pengujian dan Sertifikasi Mutu Barang Semarang, dan Surakarta adalah kegiatan penyebaran informasi layanan uji mutu dan kalibrasi BPSMB, peningkatan pengujian produk dan konsultasi mutu barang BPSMB, peningkatan kalibrasi laboratorium uji BPSMB, pembinaan dan pengembangan industri hasil tembakau sertifikat pengujian melalui fasilitasi pengujian BPSMB, serta peningkatan sarana prasarana. Indikator kinerja yang akan dicapai adalah persentase kenaikan layanan pengujian dan sertifikasi (BPSMB Surakarta), dan persentase kenaikan layanan pengujian dan sertifikasi (BPSMB Semarang).

f. Program Penggunaan dan Pemasaran Produk Dalam Negeri

Program ini diarahkan pada kegiatan pelaksanaan promosi, sosialisasi dan pemasaran produk dalam negeri antara lain Pesona Produk Kriya, Jateng *Fair*, Soropadan Agro *Expo*, penyediaan dan/atau penyampaian informasi serta pengembangan aplikasi *e-commerce* Pakde Gayeng. Produk ini dalam rangka mencapai indikator kinerja yaitu persentase peningkatan nilai omset pelaku usaha yang difasilitasi pameran dalam negeri.

7. Perindustrian

Rencana program prioritas yang akan dilaksanakan adalah sebagai berikut:

a. Program Perencanaan dan Pembangunan Industri

Program ini diarahkan pada kegiatan bidang industri agro melalui peningkatan SDM industri melalui pelatihan, fasilitasi sarana produksi bagi kelompok industri, peningkatan pemasaran produk melalui pemasaran dan jejaring kemitraan, serta peningkatan mutu produk melalui pendampingan bagi IKM. Indikator yang akan dicapai melalui kegiatan dalam program ini adalah persentase pertumbuhan industri pengolahan industri agro.

Kegiatan lain yang dilakukan adalah kegiatan bidang industri non agro melalui peningkatan SDM industri melalui pelatihan, fasilitasi sarana produksi bagi kelompok industri, serta peningkatan pemasaran produk melalui pemasaran dan jejaring kemitraan. Indikator kinerja yang akan dicapai melalui kegiatan dalam program ini adalah persentase pertumbuhan industri pengolahan industri non agro.

Selain itu dilakukan juga kegiatan di Balai Industri Kreatif Digital dan Kemasan meliputi peningkatan layanan baik SDM balai dan IKM yang bergerak di industri

kreatif digital dan kemasan yang memanfaatkan layanan jasa di Balai. Kegiatan ini diarahkan pada pencapaian indikator program yaitu persentase kenaikan pelaku usaha yang difasilitasi layanan kemasan dan industri kreatif.

Kegiatan lain juga dilakukan di Balai Industri Logam dan Kayu melalui peningkatan layanan jasa keteknikan, pengembangan rekayasa dan penerapan teknologi industri logam dan kayu, serta peningkatan sarana prasarana balai/UPT. Kegiatan ini diarahkan pada pencapaian indikator program yaitu persentase kenaikan pelaku usaha yang memanfaatkan layanan keteknikan, penerapan, dan rekayasa.

Di samping itu kegiatan ini juga dilakukan di Balai Industri Produk Tekstil dan Alas Kaki melalui peningkatan SDM industri produk tekstil dan alas kaki siap kerja di Jawa Tengah. Kegiatan ini diarahkan pada pencapaian indikator program yaitu persentase peserta pelatihan yang diserap industri produk tekstil dan alas kaki.

b. Program Pengelolaan Sistem Informasi Industri Nasional

Program ini diarahkan pada kegiatan bidang industri agro dan non agro melalui peningkatan informasi industri di Jawa Tengah meliputi informasi mengenai pelaksanaan pembangunan, pengembangan, dan pembinaan industri dan/atau kawasan industri di Jawa Tengah. Program ini diarahkan pada pencapaian indikator kinerja program yaitu persentase kenaikan jumlah industri agro yang terdaftar dalam Sistem Informasi Industri Nasional, dan persentase kenaikan jumlah industri non agro yang terdaftar dalam Sistem Informasi Industri Nasional.

8. Transmigrasi

Rencana program prioritas yang akan dilaksanakan adalah **Program Pembangunan Kawasan Transmigrasi** yang diarahkan pada kegiatan penataan persebaran penduduk yang berasal dari lintas daerah kabupaten/kota dalam 1 (satu) daerah provinsi melalui koordinasi dan sinkronisasi kerjasama pembangunan transmigrasi antar pemerintah daerah kabupaten/kota dalam 1 (satu) daerah provinsi, dan pelatihan transmigrasi lokal. Program ini dilaksanakan untuk mencapai indikator kinerja program yaitu persentase penempatan transmigran terhadap calon transmigran yang difasilitasi; dan persentase kenaikan calon transmigran dilatih di bidang pertanian.

D. Unsur Pendukung Urusan Pemerintahan

1. Sekretariat Daerah

Rencana program prioritas yang akan dilaksanakan adalah sebagai berikut:

a. Program Administrasi Umum

Program ini diarahkan pada kegiatan administrasi umum yang menunjang pelaksanaan kegiatan di lingkup sekretariat daerah. Program ini dilaksanakan untuk pencapaian indikator kinerja yaitu persentase capaian administrasi umum dan keuangan Biro Infrastruktur dan SDA dan Asisten Ekbang; persentase capaian administrasi umum dan keuangan Biro Hukum; persentase ketercapaian perencanaan dan evaluasi kinerja Setda; persentase capaian administrasi umum dan keuangan Biro Adpem; persentase capaian administrasi umum dan keuangan Biro Perekonomian; persentase capaian

administrasi umum dan keuangan Biro Kesra; persentase capaian administrasi umum dan keuangan Biro Organisasi dan Asisten Administrasi; persentase pelayanan administrasi kepegawaian Setda; persentase ketercapaian administrasi pelayanan perangkat daerah pada Bagian Rumah Tangga; persentase ketercapaian administrasi pelayanan perangkat daerah pada Bagian TU dan Rumah Tangga Pimpinan; persentase ketercapaian administrasi pelayanan perangkat daerah pada Bagian Humas dan Protokol; persentase capaian administrasi umum dan keuangan Biro Pemotdaker dan Asisten Pemerintahan; dan persentase capaian administrasi umum dan keuangan Biro APBJ.

b. Program Penataan Organisasi

Program ini diarahkan utamanya pada kegiatan fasilitasi kelembagaan dan analisis jabatan; fasilitasi penataan kelembagaan provinsi; fasilitasi penataan kelembagaan kabupaten/kota; penataan analisis jabatan; fasilitasi reformasi birokrasi dan akuntabilitas kinerja; pengelolaan tata laksana pemerintahan; fasilitasi peningkatan pelayanan publik; pembinaan pelaksanaan reformasi birokrasi; serta monitoring dan evaluasi akuntabilitas kinerja. Program ini dilaksanakan untuk pencapaian indikator kinerja yaitu persentase OPD yang meningkat skor kematangan organisasinya; persentase kabupaten/kota yang meningkat skor kematangan organisasinya; efektifitas pelaksanaan analisis jabatan OPD; persentase OPD yang mematuhi kebijakan ketatalaksanaan; persentase perangkat daerah yang mengimplementasikan standar pelayanan; persentase OPD yang nilai PMPRBnya meningkat; persentase kabupaten/kota yang indeks reformasi birokrasinya meningkat; dan persentase OPD yang nilai SAKIPnya meningkat.

c. Program Pemerintahan dan Otonomi Daerah

Program ini diarahkan pada kegiatan fasilitasi kerjasama antar pemerintah; fasilitasi kerjasama lembaga, badan usaha, dan swasta; evaluasi pelaksanaan kerjasama; pengelolaan administrasi kebijakan pemerintahan; fasilitasi penataan wilayah; fasilitasi pelaksanaan pemerintahan umum; fasilitasi administrasi Kepala Daerah dan DPRD; evaluasi dan penyelenggaraan pemerintahan; serta pengembangan otonomi dan penataan urusan. Program ini dilaksanakan untuk pencapaian indikator kinerja yaitu efektifitas kerjasama daerah; persentase rekomendasi bidang administrasi pemerintahan, penataan wilayah dan pemerintahan umum yang ditindaklanjuti; dan persentase tertib administrasi pelaksanaan otonomi daerah.

d. Program Kesejahteraan Rakyat

Program ini diarahkan pada kegiatan fasilitasi pembinaan mental spiritual dengan pengelolaan sarana prasarana sipitual, dan fasilitasi kelembagaan bina spiritual; fasilitasi pengembangan kesejahteraan rakyat pelayanan dasar melalui fasilitasi, koordinasi, sinkronisasi, evaluasi dan capaian kinerja kebijakan kesejahteraan rakyat bidang pendidikan, kesehatan, dan sosial; serta fasilitasi pengembangan kesejahteraan rakyat non pelayanan dasar melalui koordinasi dan sinkronisasi kebijakan kesejahteraan rakyat bidang urusan non pelayanan dasar. Program ini dilaksanakan untuk pencapaian indikator kinerja yaitu persentase capaian kinerja program bidang pelayanan dasar; persentase

capaian kinerja program bidang pelayanan non dasar; dan persentase fasilitasi keagamaan dalam kondisi baik.

e. Program Fasilitasi dan Koordinasi Hukum

Program ini diarahkan pada kegiatan fasilitasi penyusunan perundang-undangan melalui penataan produk hukum daerah agar sesuai kaidah pembentukan perundang-undangan, dan fasilitasi bantuan hukum melalui kegiatan fasilitasi penyelesaian masalah hukum, penyelesaian masalah Non Litigasi dan HAM. Program ini dilaksanakan dalam rangka pencapaian indikator kinerja yaitu persentase rancangan produk hukum daerah yang dihasilkan sesuai kaidah pembentukan perundang-undangan; persentase rancangan produk hukum kabupaten/kota yang dievaluasi atau difasilitasi; persentase bantuan hukum dan sengketa hukum yang tertangani; dan persentase kabupaten/kota peduli HAM.

f. Program Perekonomian dan Pembangunan

Program ini diarahkan pada kegiatan kebijakan dan koordinasi perekonomian melalui fasilitasi pengelolaan kebijakan ekonomi makro dan mikro, pengelolaan kebijakan dan koordinasi sumber daya alam, serta pengelolaan kebijakan dan koordinasi BUMD dan BLUD. Program ini dilaksanakan dalam rangka pencapaian indikator kinerja yaitu nilai kemandirian BLUD; persentase rekomendasi kebijakan perekonomian makro yang diusulkan sebagai kebijakan; persentase rekomendasi kebijakan perekonomian mikro yang diusulkan sebagai kebijakan; persentase capaian kinerja program bidang infrastruktur; persentase capaian kinerja program bidang lingkungan hidup dan pertambangan; persentase capaian kinerja program bidang pertanian; tingkat kesehatan BUMD aneka usaha; dan tingkat kesehatan BUMD jasa keuangan.

g. Program Kebijakan dan Pelayanan Pengadaan Barang dan Jasa

Program ini diarahkan pada kegiatan pengelolaan pengadaan barang dan jasa melalui pengelolaan strategi, pelaksanaan, serta pemantauan dan evaluasi pengadaan barang dan jasa; pengelolaan layanan pengadaan secara elektronik melalui pengelolaan sistem pengadaan secara elektronik, pengembangan sistem informasi, dan pengelolaan informasi pengadaan barang dan jasa. Program ini dilakukan dalam rangka pencapaian indikator kinerja yaitu efektivitas pengadaan secara elektronik; persentase fasilitasi pengadaan barang/jasa; dan persentase permasalahan kelembagaan UKPBJ dan proses pengadaan barang/jasa yang terfasilitasi.

h. Program Kebijakan Administrasi Pembangunan

Program ini diarahkan pada kegiatan pengendalian administrasi pelaksanaan pembangunan daerah meliputi pengendalian APBD, APBN, dan wilayah; pelaporan pelaksanaan pembangunan daerah meliputi analisis capaian kinerja pembangunan daerah, pelaporan pelaksanaan pembangunan daerah, dan fasilitasi perumusan kebijakan teknis pembangunan daerah. Program ini dilaksanakan dalam rangka pencapaian indikator kinerja yaitu capaian pelaksanaan APBD; capaian pelaksanaan APBN; persentase pemenuhan data dan informasi bagi pengendalian dan analisis pelaksanaan pembangunan daerah; persentase realisasi bantuan keuangan; dan persentase rekomendasi kebijakan teknis pembangunan daerah yang direalisasi.

2. Sekretariat DPRD

Rencana program prioritas yang akan dilaksanakan adalah sebagai berikut:

a. Program Administrasi Umum Sekretariat DPRD Provinsi

Program ini diarahkan pada kegiatan penunjang pelayanan umum, kepegawaian dan keuangan Sekretariat DPRD, serta kegiatan perencanaan evaluasi kinerja Sekretariat DPRD. Indikator kinerja program ini yaitu persentase ketercapaian pelayanan umum, kepegawaian, dan keuangan Sekretariat DPRD; serta persentase ketercapaian perencanaan dan evaluasi kinerja Sekretariat DPRD.

b. Program Dukungan Pelaksanaan Tugas dan Fungsi DPRD,

Program ini diarahkan pada kegiatan kegiatan pembentukan perda dan peraturan DPRD; pelaksanaan dan pengawasan kode etik; pengawasan penyelenggaraan pemerintahan; peningkatan kapasitas DPRD; fasilitasi tugas pimpinan DPRD; pembahasan kebijakan anggaran; penyerapan dan penghimpunan aspirasi masyarakat; serta pembahasan kerja sama daerah. Program ini dilaksanakan untuk mendukung pencapaian indikator kinerja yaitu persentase fasilitasi penyusunan RAPERDA; dan persentase layanan bagian humas.

E. Unsur Penunjang Urusan Pemerintahan

1. Perencanaan

Rencana program prioritas yang akan dilaksanakan adalah sebagai berikut:

c. Program Perencanaan, Pengendalian dan Evaluasi Pembangunan Daerah

Program ini diarahkan pada kegiatan penyusunan dokumen perencanaan dan pendanaan, pengendalian evaluasi dan pelaporan bidang perencanaan pembangunan daerah, serta analisis data dan informasi pemerintahan daerah bidang perencanaan pembangunan daerah, yang dilaksanakan dalam rangka mewujudkan perencanaan, evaluasi, dan analisis data yang disusun sesuai peraturan perundang-undangan. Indikator kinerja program ini adalah persentase dokumen perencanaan, evaluasi dan analisis data pembangunan yang disusun sesuai peraturan perundangan.

d. Program Koordinasi dan Sinkronisasi Perencanaan Pembangunan Daerah

Program ini dilaksanakan dalam upaya mewujudkan konsistensi, keselarasan, dan ketercapaian perencanaan lingkup perekonomian, konsistensi, keselarasan, dan ketercapaian perencanaan lingkup pemerintahan, sosial dan budaya, serta konsistensi, keselarasan, dan ketercapaian perencanaan lingkup infrastruktur wilayah, sumber daya alam dan lingkungan hidup. Program ini diarahkan pada kegiatan koordinasi perencanaan bidang pemerintahan dan pembangunan manusia, koordinasi perencanaan bidang perekonomian dan SDA (sumber daya alam), dan koordinasi perencanaan bidang infrastruktur dan kewilayahan. Indikator kinerja yang akan dicapai pada program ini adalah persentase konsistensi, keselarasan dan ketercapaian perencanaan lingkup bidang perekonomian; persentase konsistensi, keselarasan dan ketercapaian perencanaan lingkup pemerintahan sosial budaya; persentase konsistensi, keselarasan dan ketercapaian perencanaan lingkup infrastruktur wilayah dan sumber daya alam dan lingkungan hidup; serta persentase keselarasan dan ketercapaian sasaran perencanaan pembangunan lintas sektor.

2. Keuangan

Rencana program prioritas yang akan dilaksanakan adalah sebagai berikut:

a. Program Pengelolaan Keuangan Daerah

Program ini diarahkan pada optimalisasi pengelolaan keuangan dalam mempertahankan opini WTP atas Laporan Keuangan Pemerintah Daerah dalam rangka pencapaian target indikator kinerja yaitu persentase penetapan APBD tepat waktu; persentase evaluasi APBD kabupaten/kota yang tepat waktu dan sesuai kaidah perundangan; persentase dokumen penunjang urusan kewenangan pengelolaan keuangan daerah yang disusun tepat waktu; persentase penyampaian laporan keuangan Pemerintah Daerah tepat waktu; dan persentase realisasi serapan APBD.

b. Program Pengelolaan Barang Milik Daerah

Program ini diarahkan pada upaya optimalisasi pemanfaatan aset daerah dalam rangka pencapaian indikator kinerja yaitu persentase pemanfaatan Barang Milik Daerah.

c. Program Pengelolaan Pendapatan Daerah

Program ini diarahkan pada upaya peningkatan pendapatan asli daerah dalam rangka pencapaian target indikator kinerja yaitu persentase pemanfaatan informasi pendapatan daerah; persentase objek piutang pajak kendaraan bermotor yang tertangani (di bidang dan UPPD); persentase peningkatan penerimaan BBNKB (di bidang dan UPPD); persentase peningkatan penerimaan PKB (di bidang dan UPPD); persentase peningkatan penerimaan PAP (di bidang dan UPPD); persentase peningkatan penerimaan retribusi daerah; persentase peningkatan hasil pengelolaan kekayaan daerah yang dipisahkan; persentase peningkatan penerimaan PBBKB; persentase peningkatan penerimaan pajak rokok; persentase peningkatan penerimaan lain-lain pendapatan yang sah; persentase pencapaian kinerja pendapatan daerah; dan persentase peningkatan penerimaan retribusi kayada (di UPPD).

3. Kepegawaian

Rencana program prioritas yang akan dilaksanakan adalah **Program Kepegawaian Daerah**, yang diarahkan pada kegiatan pemetaan kompetensi PNS melalui *Computer Assisted Test* (CAT) Psikometri; peningkatan dan pengembangan kapasitas PNS melalui tugas belajar, fasilitasi ijin belajar, diklat lemhanas, diklat pim tk. I, pengembangan manajemen talenta, evaluasi kinerja pejabat pimpinan tinggi, pejabat administrator, pejabat pengawas, dan pejabat fungsional, pemetaan PNS potensial melalui uji kompetensi calon pejabat administrator dan pengawas bagi PNS yang memenuhi syarat, dan seleksi terbuka bagi calon Pejabat Pimpinan Tinggi (PPT); peningkatan kualitas layanan administrasi kepegawaian melalui pengadaan dan pengangkatan CPNS yang transparan, akuntabel, dan kompetitif berbasis kompetensi dengan *Computer Assisted Test* (CAT), penyelesaian layanan administrasi kepegawaian tepat waktu, dan evaluasi penempatan pejabat pelaksana sesuai peta jabatan; pengembangan sistem informasi pengelolaan data kepegawaian yang terintegrasi dan berbasis TI; serta pembinaan disiplin, kesejahteraan, perlindungan, dan penghargaan PNS. Program ini diarahkan untuk mencapai indikator kinerja yaitu persentase PNS yang terpetakan kompetensinya, persentase PNS yang meningkat kualifikasinya melalui tugas belajar dan ijin belajar, persentase pejabat pimpinan tinggi, administrator, dan pengawas yang

terevaluasi kinerjanya, persentase layanan administrasi kepegawaian, persentase Sistem Informasi Kepegawaian yang dikembangkan, dan persentase penanganan kasus kepegawaian.

4. Pendidikan dan Pelatihan

Rencana program prioritas yang akan dilaksanakan adalah **Program Pengembangan Sumber Daya Manusia**, yang diarahkan pada kegiatan pengembangan kompetensi teknis, serta sertifikasi, kelembagaan, pengembangan kompetensi manajerial dan fungsional. Program ini dilaksanakan untuk pencapaian indikator kinerja yaitu persentase ASN yang lulus pengembangan kompetensi teknis; persentase ASN yang lulus pengembangan kompetensi fungsional; persentase ASN yang lulus pengembangan kompetensi manajerial; persentase ASN yang lulus latsar CPNS; persentase perencanaan pengembangan kompetensi yang ditindaklanjuti; indeks penjaminan mutu pelaksanaan pelatihan; dan persentase PNS yang lulus uji kompetensi.

5. Penelitian dan Pengembangan

Rencana program prioritas yang akan dilaksanakan adalah **Program Penelitian dan Pengembangan Daerah**, yang diarahkan pada kegiatan penelitian dan pengembangan bidang ekonomi dan pembangunan, penelitian dan pengembangan penyelenggaraan pemerintahan dan pengkajian peraturan, penelitian dan pengembangan bidang sosial dan kependudukan, serta pengembangan inovasi dan teknologi. Program ini dilaksanakan untuk pencapaian indikator kinerja yaitu persentase penelitian dan pengembangan sebagai bahan rekomendasi kebijakan pembangunan daerah yang operasional bidang ekonomi dan industri; persentase hasil penelitian dan pengembangan sebagai bahan rekomendasi kebijakan pembangunan daerah yang operasional bidang pemerintahan, sosial, dan budaya; persentase hasil penelitian dan pengembangan sebagai bahan rekomendasi kebijakan pembangunan daerah yang operasional bidang sumber daya alam dan lingkungan hidup; persentase inovasi daerah yang siap diterapkan bidang ekonomi dan industri; persentase inovasi daerah yang siap diterapkan bidang pemerintahan sosial dan budaya; dan persentase inovasi daerah yang siap diterapkan bidang sumber daya alam dan lingkungan hidup.

6. Pengelolaan Penghubung

Rencana program prioritas yang akan dilaksanakan adalah **Program Pelayanan Penghubung** yang diarahkan pada kegiatan pelaksanaan pelayanan penghubung melalui peningkatan kualitas pelayanan publik bagi aparatur dan masyarakat, dan peningkatan fasilitasi promosi produk unggulan dan pelestarian seni budaya. Program ini dilaksanakan untuk mencapai indikator kinerja yaitu persentase ketercapaian pelayanan penghubung.

F. Unsur Pengawasan Urusan Pemerintahan

Rencana program prioritas yang akan dilaksanakan adalah sebagai berikut:

a. Program Penyelenggaraan Pengawasan

Program ini diarahkan pada kegiatan penyelenggaraan pengawasan internal; dan penyelenggaraan pengawasan dengan tujuan tertentu. Program ini dilaksanakan untuk mencapai indikator kinerja yaitu persentase penyelesaian laporan hasil pengawasan akuntabilitas keuangan daerah, persentase

penyelesaian laporan hasil pengawasan khusus, persentase penyelesaian laporan hasil pengawasan kinerja perangkat daerah, persentase penyelesaian laporan hasil pengawasan penyelenggaraan pemerintahan daerah, dan persentase penyelesaian tindak lanjut hasil pengawasan.

b. Program Perumusan Kebijakan, Pendampingan dan Asistensi

Program ini diarahkan pada kegiatan perumusan kebijakan teknis di bidang pengawasan dan fasilitasi pengawasan; serta asistensi dan pendampingan. Program ini dilaksanakan untuk mencapai indikator kinerja yaitu nilai *self assessment* RB provinsi, persentase capaian aksi stranas PK, persentase jumlah entitas yang dilakukan pendampingan dan asistensi, persentase nilai MCP korsupgah, dan persentase penerapan MR di OPD.

G. Unsur Pemerintahan Umum

Rencana program prioritas yang akan dilaksanakan adalah sebagai berikut:

a. Program Penguatan Ideologi Pancasila dan Karakter Kebangsaan

Program ini diarahkan pada kegiatan perumusan kebijakan teknis dan pemantapan pelaksanaan bidang ideologi Pancasila dan karakter kebangsaan. Program ini dilaksanakan untuk pencapaian indikator kinerja yaitu Indeks Ketahanan Ideologi Bidang Kesatuan Bangsa dan Politik.

b. Program Peningkatan Peran Partai Politik dan Lembaga Pendidikan Melalui Pendidikan Politik dan Pengembangan Etika Serta Budaya Politik

Program ini diarahkan pada kegiatan perumusan kebijakan teknis dan pemantapan pelaksanaan bidang pendidikan politik, etika budaya politik, peningkatan demokrasi, fasilitasi kelembagaan pemerintahan, perwakilan dan partai politik, pemilihan umum/pemilihan umum Kepala Daerah, serta pemantauan situasi politik. Program ini dilaksanakan untuk pencapaian indikator kinerja yaitu Indeks Ketahanan Politik Bidang Kesatuan Bangsa dan Politik.

c. Program Pemberdayaan dan Pengawasan Organisasi Kemasyarakatan

Program ini diarahkan pada kegiatan perumusan kebijakan teknis dan pemantapan pelaksanaan bidang pemberdayaan dan pengawasan organisasi kemasyarakatan. Program ini dilaksanakan untuk pencapaian indikator kinerja yaitu Indeks Ketahanan Ormas Bidang Kesatuan Bangsa dan Politik

d. Program Pembinaan dan Pengembangan Ketahanan Ekonomi, Sosial, dan Budaya

Program ini diarahkan pada kegiatan perumusan kebijakan teknis dan pemantapan pelaksanaan bidang ketahanan ekonomi, sosial, dan budaya. Program ini dilaksanakan untuk pencapaian indikator kinerja yaitu Indeks Ketahanan Ketahanan Ekonomi, Sosial, dan Budaya Bidang Kesatuan Bangsa dan Politik

e. Program Peningkatan Kewaspadaan Nasional dan Peningkatan Kualitas dan Fasilitasi Penanganan Konflik Sosial

Program ini diarahkan pada kegiatan perumusan kebijakan teknis dan pelaksanaan pemantapan kewaspadaan nasional dan penanganan konflik sosial. Program ini dilaksanakan untuk pencapaian indikator kinerja yaitu Indeks Ketahanan Pertahanan Dan Keamanan Bidang Kesatuan Bangsa dan Politik.

Dalam rangka mendukung pelaksanaan kegiatan perangkat daerah, direncanakan program penunjang urusan pemerintahan yang bersifat pendukung operasional perangkat daerah yaitu **Program Penunjang Urusan Pemerintahan Daerah**. Program ini dilaksanakan untuk mencapai indikator kinerja program yaitu persentase ketercapaian pelayanan umum, kepegawaian dan keuangan perangkat daerah; persentase ketercapaian perencanaan dan evaluasi kinerja perangkat daerah, serta *Cost Recovery Rate* (CRR) total (RSUD/RSJD).

Berikut ini adalah rekapitulasi pagu indikatif pada setiap program prioritas pembangunan daerah tahun 2022 dan perubahannya. Secara rinci untuk penjabaran program/kegiatan/sub kegiatan beserta indikator kinerja dan pagunya dituangkan dalam lampiran Buku II Perubahan RKPD Tahun 2022.

Tabel 5.2.

Rekapitulasi Pagu Indikatif Program Prioritas Pembangunan Daerah Provinsi Jawa Tengah Tahun 2022

Bidang Urusan Pemerintahan dan Program Prioritas Pembangunan	Pagu Indikatif (Rp)			Perangkat Daerah Penanggung Jawab
	RKPD 2022	APBD 2022	P-RKPD 2022	
(1)	(2)	(3)	(4)	(5)
URUSAN PEMERINTAHAN WAJIB YANG BERKAITAN DENGAN PELAYANAN DASAR				
URUSAN PEMERINTAHAN BIDANG PENDIDIKAN	2.326.762.793.000	2.327.224.793.000	2.372.487.969.000	Dinas Pendidikan dan Kebudayaan
PROGRAM PENGELOLAAN PENDIDIKAN	2.325.135.293.000	2.325.597.293.000	2.370.204.714.000	
PROGRAM PENGEMBANGAN KURIKULUM	875.000.000	875.000.000	1.508.310.000	
PROGRAM PENDIDIK DAN TENAGA KEPENDIDIKAN	252.500.000	252.500.000	272.945.000	
PROGRAM PENGENDALIAN PERIZINAN PENDIDIKAN	500.000.000	500.000.000	502.000.000	
URUSAN PEMERINTAHAN BIDANG KESEHATAN	690.697.362.000	738.032.014.000	622.972.020.000	Dinas Kesehatan; 7 RSUD/RSJD
PROGRAM PEMENUHAN UPAYA KESEHATAN PERORANGAN DAN UPAYA KESEHATAN MASYARAKAT	682.477.233.000	729.811.885.000	614.189.527.000	
PROGRAM PENINGKATAN KAPASITAS SUMBER DAYA MANUSIA KESEHATAN	2.800.000.000	2.800.000.000	3.312.364.000	
PROGRAM SEDIAAN FARMASI, ALAT KESEHATAN DAN MAKANAN MINUMAN	1.800.000.000	1.800.000.000	1.800.000.000	
PROGRAM PEMBERDAYAAN MASYARAKAT BIDANG KESEHATAN	3.620.129.000	3.620.129.000	3.670.129.000	
URUSAN PEMERINTAHAN BIDANG PEKERJAAN UMUM DAN PENATAAN RUANG	830.316.452.000	879.371.452.000	831.179.293.000	Dinas PU Bina Marga dan Ciptakarya; Dinas PU Sumber Daya Air dan Penataan Ruang
PROGRAM PENGELOLAAN SUMBER DAYA AIR (SDA)	157.939.878.000	157.939.878.000	144.209.801.000	
PROGRAM PENGELOLAAN DAN PENGEMBANGAN SISTEM PENYEDIAAN AIR MINUM	28.088.158.000	27.992.158.000	24.191.069.000	

Bidang Urusan Pemerintahan dan Program Prioritas Pembangunan	Pagu Indikatif (Rp)			Perangkat Daerah Penanggung Jawab
	RKPD 2022	APBD 2022	P-RKPD 2022	
(1)	(2)	(3)	(4)	(5)
PROGRAM PENGELOLAAN DAN PENGEMBANGAN SISTEM AIR LIMBAH	730.000.000	730.000.000	730.000.000	
PROGRAM PENATAAN BANGUNAN GEDUNG	45.873.968.000	47.473.968.000	28.353.480.000	
PROGRAM PENATAAN BANGUNAN DAN LINGKUNGANNYA	801.480.000	801.480.000	801.480.000	
PROGRAM PENYELENGGARAAN JALAN	590.414.539.000	637.965.539.000	626.648.439.000	
PROGRAM PENGEMBANGAN JASA KONSTRUKSI	1.802.600.000	1.802.600.000	1.802.600.000	
PROGRAM PENYELENGGARAAN PENATAAN RUANG	4.665.829.000	4.665.829.000	4.442.424.000	
URUSAN PEMERINTAHAN BIDANG PERUMAHAN DAN KAWASAN PERMUKIMAN	22.535.000.000	26.435.000.000	25.235.000.000	Dinas Perumahan Rakyat dan Kawasan Permukiman
PROGRAM PENGEMBANGAN PERUMAHAN	17.425.000.000	21.025.000.000	19.825.000.000	
PROGRAM KAWASAN PERMUKIMAN	610.000.000	610.000.000	610.000.000	
PROGRAM PENINGKATAN PRASARANA, SARANA DAN UTILITAS UMUM (PSU)	3.300.000.000	3.300.000.000	3.300.000.000	
PROGRAM PENINGKATAN PELAYANAN SERTIFIKASI, KUALIFIKASI, KLASIFIKASI, DAN REGISTRASI BIDANG PERUMAHAN DAN KAWASAN PERMUKIMAN	1.200.000.000	1.500.000.000	1.500.000.000	
URUSAN PEMERINTAHAN BIDANG KETENTERAMAN DAN KETERTIBAN UMUM SERTA PERLINDUNGAN MASYARAKAT	6.503.000.000	6.503.000.000	6.652.000.000	Satpol PP; Sekretariat BPBD
PROGRAM PENINGKATAN KETENTERAMAN DAN KETERTIBAN UMUM	1.768.000.000	1.768.000.000	1.917.000.000	
PROGRAM PENANGGULANGAN BENCANA	4.735.000.000	4.735.000.000	4.735.000.000	
URUSAN PEMERINTAHAN BIDANG SOSIAL	100.318.485.000	199.737.195.000	196.741.777.000	Dinas Sosial
PROGRAM PEMBERDAYAAN SOSIAL	7.055.000.000	7.055.000.000	7.079.750.000	
PROGRAM PENANGANAN WARGA NEGARA MIGRAN KORBAN TINDAK KEKERASAN	100.000.000	100.000.000	100.000.000	
PROGRAM REHABILITASI SOSIAL	49.278.485.000	51.203.485.000	50.562.567.000	

Bidang Urusan Pemerintahan dan Program Prioritas Pembangunan	Pagu Indikatif (Rp)			Perangkat Daerah Penanggung Jawab
	RKPD 2022	APBD 2022	P-RKPD 2022	
(1)	(2)	(3)	(4)	(5)
PROGRAM PERLINDUNGAN DAN JAMINAN SOSIAL	41.750.000.000	139.243.710.000	136.814.460.000	
PROGRAM PENANGANAN BENCANA	1.700.000.000	1.700.000.000	1.700.000.000	
PROGRAM PENGELOLAAN TAMAN MAKAM PAHLAWAN	435.000.000	435.000.000	485.000.000	
URUSAN PEMERINTAHAN WAJIB YANG TIDAK BERKAITAN DENGAN PELAYANAN DASAR				
URUSAN PEMERINTAHAN BIDANG TENAGA KERJA	17.903.124.000	17.903.124.000	17.777.930.000	Dinas Tenaga Kerja dan Transmigrasi
PROGRAM PERENCANAAN TENAGA KERJA	400.000.000	400.000.000	361.812.000	
PROGRAM PELATIHAN KERJA DAN PRODUKTIVITAS TENAGA KERJA	10.446.757.000	10.446.757.000	10.380.841.000	
PROGRAM PENEMPATAN TENAGA KERJA	1.835.434.000	1.835.434.000	1.835.434.000	
PROGRAM HUBUNGAN INDUSTRIAL	2.218.409.000	2.218.409.000	2.197.319.000	
PROGRAM PENGAWASAN KETENAGAKERJAAN	3.002.524.000	3.002.524.000	3.002.524.000	
URUSAN PEMERINTAHAN BIDANG PEMBERDAYAAN PEREMPUAN DAN PERLINDUNGAN ANAK	5.330.200.000	6.930.200.000	6.910.299.000	Dinas Pemberdayaan Perempuan, Perlindungan Anak, Pengendalian Penduduk dan Keluarga Berencana
PROGRAM PENGARUSUTAMAAN GENDER DAN PEMBERDAYAAN PEREMPUAN	3.053.400.000	3.254.268.000	3.221.868.000	
PROGRAM PERLINDUNGAN PEREMPUAN	1.021.800.000	1.022.467.000	977.246.000	
PROGRAM PENINGKATAN KUALITAS KELUARGA	175.000.000	175.000.000	175.000.000	
PROGRAM PENGELOLAAN SISTEM DATA GENDER DAN ANAK	150.000.000	150.000.000	150.000.000	
PROGRAM PEMENUHAN HAK ANAK (PHA)	235.000.000	1.634.132.000	1.634.132.000	
PROGRAM PERLINDUNGAN KHUSUS ANAK	695.000.000	694.333.000	752.053.000	
URUSAN PEMERINTAHAN BIDANG PANGAN	16.750.000.000	16.750.000.000	16.436.205.000	Dinas Ketahanan Pangan

Bidang Urusan Pemerintahan dan Program Prioritas Pembangunan	Pagu Indikatif (Rp)			Perangkat Daerah Penanggung Jawab
	RKPD 2022	APBD 2022	P-RKPD 2022	
(1)	(2)	(3)	(4)	(5)
PROGRAM PENINGKATAN DIVERSIFIKASI DAN KETAHANAN PANGAN MASYARAKAT	10.855.000.000	10.855.000.000	10.529.990.000	
PROGRAM PENANGANAN KERAWANAN PANGAN	2.830.000.000	2.830.000.000	2.759.500.000	
PROGRAM PENGAWASAN KEAMANAN PANGAN	3.065.000.000	3.065.000.000	3.146.715.000	
URUSAN PEMERINTAHAN BIDANG PERTANAHAN	1.550.000.000	1.550.000.000	1.550.000.000	Dinas Perumahan Rakyat dan Kawasan Permukiman
PROGRAM PENGADAAN TANAH UNTUK KEPENTINGAN UMUM	550.000.000	550.000.000	550.000.000	
PROGRAM PENYELESAIAN SENGKETA TANAH GARAPAN	500.000.000	500.000.000	500.000.000	
PROGRAM REDISTRIBUSI TANAH DAN GANTI KERUGIAN TANAH KELEBIHAN MAKSIMUM DAN TANAH ABSENTEE	500.000.000	500.000.000	500.000.000	
URUSAN PEMERINTAHAN BIDANG LINGKUNGAN HIDUP	13.169.810.000	13.669.810.000	14.938.810.000	Dinas Lingkungan Hidup dan Kehutanan
PROGRAM PERENCANAAN LINGKUNGAN HIDUP	719.600.000	719.600.000	814.600.000	
PROGRAM PENGENDALIAN PENCEMARAN DAN/ATAU KERUSAKAN LINGKUNGAN HIDUP	4.870.000.000	5.120.000.000	5.355.000.000	
PROGRAM PENGELOLAAN KEANEKARAGAMAN HAYATI (KEHATI)	1.760.000.000	1.760.000.000	1.760.000.000	
PROGRAM PEMBINAAN DAN PENGAWASAN TERHADAP IZIN LINGKUNGAN DAN IZIN PERLINDUNGAN DAN PENGELOLAAN LINGKUNGAN HIDUP (PPLH)	850.000.000	850.000.000	895.000.000	
PROGRAM PENINGKATAN PENDIDIKAN, PELATIHAN DAN PENYULUHAN LINGKUNGAN HIDUP UNTUK MASYARAKAT	3.567.795.000	3.817.795.000	3.777.795.000	
PROGRAM PENANGANAN PENGADUAN LINGKUNGAN HIDUP	380.000.000	380.000.000	320.000.000	

Bidang Urusan Pemerintahan dan Program Prioritas Pembangunan	Pagu Indikatif (Rp)			Perangkat Daerah Penanggung Jawab
	RKPD 2022	APBD 2022	P-RKPD 2022	
(1)	(2)	(3)	(4)	(5)
PROGRAM PENGELOLAAN PERSAMPAHAN	1.022.415.000	1.022.415.000	2.016.415.000	
URUSAN PEMERINTAHAN BIDANG ADMINISTRASI KEPENDUDUKAN DAN PENCATATAN SIPIL	565.000.000	565.000.000	791.740.000	Dinas Pemberdayaan Masyarakat, Desa, Kependudukan dan Catatan Sipil
PROGRAM PENDAFTARAN PENDUDUK	190.000.000	190.000.000	263.076.000	
PROGRAM PENCATATAN SIPIL	175.000.000	175.000.000	255.161.000	
PROGRAM PENGELOLAAN INFORMASI ADMINISTRASI KEPENDUDUKAN	200.000.000	200.000.000	273.503.000	
URUSAN PEMERINTAHAN BIDANG PEMBERDAYAAN MASYARAKAT DAN DESA	5.500.000.000	5.500.000.000	5.736.550.000	Dinas Pemberdayaan Masyarakat, Desa, Kependudukan dan Catatan Sipil
PROGRAM PENATAAN DESA	200.000.000	200.000.000	200.000.000	
PROGRAM PENINGKATAN KERJASAMA DESA	800.000.000	800.000.000	800.000.000	
PROGRAM ADMINISTRASI PEMERINTAHAN DESA	1.675.000.000	1.675.000.000	1.775.000.000	
PROGRAM PEMBERDAYAAN LEMBAGA KEMASYARAKATAN, LEMBAGA ADAT DAN MASYARAKAT HUKUM ADAT	2.825.000.000	2.825.000.000	2.961.550.000	
URUSAN PEMERINTAHAN BIDANG PENGENDALIAN PENDUDUK DAN KELUARGA BERENCANA	1.765.000.000	1.765.000.000	1.754.901.000	Dinas Pemberdayaan Perempuan, Perlindungan Anak, Pengendalian Penduduk dan Keluarga Berencana
PROGRAM PENGENDALIAN PENDUDUK	275.000.000	275.000.000	275.000.000	
PROGRAM PEMBINAAN KELUARGA BERENCANA (KB)	1.150.000.000	1.150.000.000	1.139.901.000	
PROGRAM PEMBERDAYAAN DAN PENINGKATAN KELUARGA SEJAHTERA (KS)	340.000.000	340.000.000	340.000.000	

Bidang Urusan Pemerintahan dan Program Prioritas Pembangunan	Pagu Indikatif (Rp)			Perangkat Daerah Penanggung Jawab
	RKPD 2022	APBD 2022	P-RKPD 2022	
(1)	(2)	(3)	(4)	(5)
URUSAN PEMERINTAHAN BIDANG PERHUBUNGAN	109.865.995.000	113.665.995.000	112.980.267.000	Dinas Perhubungan
PROGRAM PENYELENGGARAAN LALU LINTAS DAN ANGKUTAN JALAN (LLAJ)	105.786.755.000	109.586.755.000	109.379.027.000	
PROGRAM PENGELOLAAN PELAYARAN	2.379.216.000	2.379.216.000	1.936.216.000	
PROGRAM PENGELOLAAN PERKERETAAPIAN	1.700.024.000	1.700.024.000	1.665.024.000	
URUSAN PEMERINTAHAN BIDANG KOMUNIKASI DAN INFORMATIKA	115.005.132.000	115.005.132.000	114.205.132.000	Dinas Komunikasi dan Informatika
PROGRAM PENGELOLAAN INFORMASI DAN KOMUNIKASI PUBLIK	47.750.000.000	47.750.000.000	46.950.000.000	
PROGRAM PENGELOLAAN APLIKASI INFORMATIKA	67.255.132.000	67.255.132.000	67.255.132.000	
URUSAN PEMERINTAHAN BIDANG KOPERASI, USAHA KECIL, DAN MENENGAH	34.907.964.000	34.907.964.000	34.087.964.000	Dinas Koperasi dan Usaha Kecil Menengah
PROGRAM PENGAWASAN DAN PEMERIKSAAN KOPERASI	2.250.000.000	2.250.000.000	2.050.000.000	
PROGRAM PENILAIAN KESEHATAN KSP/USP KOPERASI	2.000.000.000	2.000.000.000	1.780.000.000	
PROGRAM PENDIDIKAN DAN LATIHAN PERKOPERASIAN	6.892.964.000	6.498.200.000	6.498.200.000	
PROGRAM PEMBERDAYAAN DAN PERLINDUNGAN KOPERASI	7.275.000.000	7.275.000.000	6.875.000.000	
PROGRAM PEMBERDAYAAN USAHA MENENGAH, USAHA KECIL, DAN USAHA MIKRO (UMKM)	7.840.000.000	8.234.764.000	8.234.764.000	
PROGRAM PENGEMBANGAN UMKM	8.650.000.000	8.650.000.000	8.650.000.000	
URUSAN PEMERINTAHAN BIDANG PENANAMAN MODAL	3.112.627.000	3.112.627.000	3.809.063.000	Dinas Penanaman Modan dan Pelayanan Terpadu Satu Pintu
PROGRAM PENGEMBANGAN IKLIM PENANAMAN MODAL	242.800.000	242.800.000	599.080.000	
PROGRAM PROMOSI PENANAMAN MODAL	565.000.000	665.000.000	824.132.000	

Bidang Urusan Pemerintahan dan Program Prioritas Pembangunan	Pagu Indikatif (Rp)			Perangkat Daerah Penanggung Jawab
	RKPD 2022	APBD 2022	P-RKPD 2022	
(1)	(2)	(3)	(4)	(5)
PROGRAM PELAYANAN PENANAMAN MODAL	1.010.176.000	1.010.176.000	1.191.638.000	
PROGRAM PENGENDALIAN PELAKSANAAN PENANAMAN MODAL	994.651.000	894.651.000	894.651.000	
PROGRAM PENGELOLAAN DATA DAN SISTEM INFORMASI PENANAMAN MODAL	300.000.000	300.000.000	299.562.000	
URUSAN PEMERINTAHAN BIDANG KEPEMUDAAN DAN OLAHRAGA	257.005.700.000	257.005.700.000	240.942.270.000	Dinas Kepemudaan, Olahraga dan Pariwisata
PROGRAM PENGEMBANGAN KAPASITAS DAYA SAING KEPEMUDAAN	23.729.750.000	23.729.750.000	25.279.750.000	
PROGRAM PENGEMBANGAN DAYA SAING KEOLAHRAGAAN	233.275.950.000	233.275.950.000	215.662.520.000	
URUSAN PEMERINTAHAN BIDANG STATISTIK	1.500.000.000	1.500.000.000	1.500.000.000	Dinas Komunikasi dan Informatika
PROGRAM PENYELENGGARAAN STATISTIK SEKTORAL	1.500.000.000	1.500.000.000	1.500.000.000	
URUSAN PEMERINTAHAN BIDANG PERSANDIAN	3.500.000.000	3.500.000.000	3.500.000.000	Dinas Komunikasi dan Informatika
PROGRAM PENYELENGGARAAN PERSANDIAN UNTUK PENGAMANAN INFORMASI	3.500.000.000	3.500.000.000	3.500.000.000	
URUSAN PEMERINTAHAN BIDANG KEBUDAYAAN	28.732.500.000	28.732.500.000	28.987.500.000	Dinas Pendidikan dan Kebudayaan
PROGRAM PENGEMBANGAN KEBUDAYAAN	18.402.500.000	18.402.500.000	18.677.500.000	
PROGRAM PENGEMBANGAN KESENIAN TRADISIONAL	3.820.000.000	3.820.000.000	3.680.000.000	
PROGRAM PEMBINAAN SEJARAH	2.980.000.000	2.980.000.000	3.000.000.000	
PROGRAM PELESTARIAN DAN PENGELOLAAN CAGAR BUDAYA	655.000.000	655.000.000	755.000.000	
PROGRAM PENGELOLAAN PERMUSEUMAN	2.875.000.000	2.875.000.000	2.875.000.000	

Bidang Urusan Pemerintahan dan Program Prioritas Pembangunan	Pagu Indikatif (Rp)			Perangkat Daerah Penanggung Jawab
	RKPD 2022	APBD 2022	P-RKPD 2022	
(1)	(2)	(3)	(4)	(5)
URUSAN PEMERINTAHAN BIDANG PERPUSTAKAAN	710.950.000	649.579.000	675.059.000	Dinas Kearsipan dan Perpustakaan
PROGRAM PEMBINAAN PERPUSTAKAAN	710.950.000	649.579.000	675.059.000	
URUSAN PEMERINTAHAN BIDANG KEARSIPAN	321.905.000	479.245.000	475.423.000	Dinas Kearsipan dan Perpustakaan
PROGRAM PENGELOLAAN ARSIP	321.905.000	479.245.000	475.423.000	
URUSAN PEMERINTAHAN PILIHAN				
URUSAN PEMERINTAHAN BIDANG KELAUTAN DAN PERIKANAN	70.554.065.000	70.554.065.000	70.126.282.000	Dinas Kelautan dan Perikanan
PROGRAM PENGELOLAAN KELAUTAN, PESISIR DAN PULAU-PULAU KECIL	4.251.180.000	4.251.180.000	4.191.180.000	
PROGRAM PENGELOLAAN PERIKANAN TANGKAP	50.411.857.000	50.411.857.000	50.126.604.000	
PROGRAM PENGELOLAAN PERIKANAN BUDIDAYA	10.937.588.000	10.937.588.000	10.857.588.000	
PROGRAM PENGAWASAN SUMBER DAYA KELAUTAN DAN PERIKANAN	2.469.440.000	2.469.440.000	2.469.440.000	
PROGRAM PENGOLAHAN DAN PEMASARAN HASIL PERIKANAN	2.484.000.000	2.484.000.000	2.481.470.000	
URUSAN PEMERINTAHAN BIDANG PARIWISATA	3.534.050.000	3.684.050.000	5.240.930.000	Dinas Kepemudaan, Olahraga dan Pariwisata
PROGRAM PENINGKATAN DAYA TARIK DESTINASI PARIWISATA	1.367.100.000	1.517.100.000	2.067.100.000	
PROGRAM PEMASARAN PARIWISATA	1.014.500.000	1.014.500.000	1.464.500.000	
PROGRAM PENGEMBANGAN EKONOMI KREATIF MELALUI PEMANFAATAN DAN PERLINDUNGAN HAK KEKAYAAN INTELEKTUAL	50.000.000	50.000.000	50.000.000	
PROGRAM PENGEMBANGAN SUMBER DAYA PARIWISATA DAN EKONOMI KREATIF	1.102.450.000	1.102.450.000	1.659.330.000	

Bidang Urusan Pemerintahan dan Program Prioritas Pembangunan	Pagu Indikatif (Rp)			Perangkat Daerah Penanggung Jawab
	RKPD 2022	APBD 2022	P-RKPD 2022	
(1)	(2)	(3)	(4)	(5)
URUSAN PEMERINTAHAN BIDANG PERTANIAN	129.385.888.000	135.290.983.000	163.680.106.000	Dinas Pertanian dan Perkebunan; Dinas Peternakan dan Kesehatan Hewan
PROGRAM PENYEDIAAN DAN PENGEMBANGAN SARANA PERTANIAN	81.731.573.000	85.909.673.000	108.041.046.000	
PROGRAM PENYEDIAAN DAN PENGEMBANGAN PRASARANA PERTANIAN	9.435.000.000	11.028.240.000	13.354.440.000	
PROGRAM PENGENDALIAN KESEHATAN HEWAN DAN KESEHATAN MASYARAKAT VETERINER	15.741.085.000	15.741.085.000	16.260.635.000	
PROGRAM PENGENDALIAN DAN PENANGGULANGAN BENCANA PERTANIAN	1.453.572.000	1.453.572.000	1.528.572.000	
PROGRAM PENYULUHAN PERTANIAN	21.024.658.000	21.158.413.000	24.495.413.000	
URUSAN PEMERINTAHAN BIDANG KEHUTANAN	46.120.513.000	46.167.648.000	48.286.939.000	Dinas Lingkungan Hidup dan Kehutanan
PROGRAM PENGELOLAAN HUTAN	35.208.095.000	29.402.569.000	30.876.860.000	
PROGRAM KONSERVASI SUMBER DAYA ALAM HAYATI DAN EKOSISTEMNYA	3.304.944.000	3.039.606.000	3.134.606.000	
PROGRAM PENDIDIKAN DAN PELATIHAN, PENYULUHAN DAN PEMBERDAYAAN MASYARAKAT DI BIDANG KEHUTANAN	6.592.804.000	12.710.803.000	13.260.803.000	
PROGRAM PENGELOLAAN DAERAH ALIRAN SUNGAI (DAS)	1.014.670.000	1.014.670.000	1.014.670.000	
URUSAN PEMERINTAHAN BIDANG ENERGI DAN SUMBER DAYA MINERAL	44.488.658.000	44.488.658.000	44.267.603.000	Dinas Energi dan Sumber Daya Mineral
PROGRAM PENGELOLAAN ASPEK KEGEOLOGIAN	6.206.560.000	6.206.560.000	7.161.408.000	
PROGRAM PENGELOLAAN MINERAL DAN BATUBARA	5.527.731.000	5.527.731.000	5.136.019.000	
PROGRAM PENGELOLAAN ENERGI TERBARUKAN	12.181.982.000	12.181.982.000	12.229.085.000	
PROGRAM PENGELOLAAN KETENAGALISTRIKAN	20.572.385.000	20.572.385.000	19.741.091.000	

Bidang Urusan Pemerintahan dan Program Prioritas Pembangunan	Pagu Indikatif (Rp)			Perangkat Daerah Penanggung Jawab
	RKPD 2022	APBD 2022	P-RKPD 2022	
(1)	(2)	(3)	(4)	(5)
URUSAN PEMERINTAHAN BIDANG PERDAGANGAN	32.252.479.000	32.252.479.000	29.486.577.000	Dinas Perindustrian dan Perdagangan
PROGRAM PERIZINAN DAN PENDAFTARAN PERUSAHAAN	100.000.000	100.000.000	100.000.000	
PROGRAM PENINGKATAN SARANA DISTRIBUSI PERDAGANGAN	1.069.089.000	1.069.089.000	1.069.089.000	
PROGRAM STABILISASI HARGA BARANG KEBUTUHAN POKOK DAN BARANG PENTING	23.296.800.000	23.296.800.000	21.968.213.000	
PROGRAM PENGEMBANGAN EKSPOR	4.600.325.000	4.600.325.000	3.163.010.000	
PROGRAM STANDARDISASI DAN PERLINDUNGAN KONSUMEN	2.899.580.000	2.899.580.000	2.899.580.000	
PROGRAM PENGGUNAAN DAN PEMASARAN PRODUK DALAM NEGERI	286.685.000	286.685.000	286.685.000	
URUSAN PEMERINTAHAN BIDANG PERINDUSTRIAN	74.558.633.000	30.398.589.000	31.021.695.000	Dinas Perindustrian dan Perdagangan
PROGRAM PERENCANAAN DAN PEMBANGUNAN INDUSTRI	73.460.581.000	29.300.537.000	29.943.905.000	
PROGRAM PENGELOLAAN SISTEM INFORMASI INDUSTRI NASIONAL	1.098.052.000	1.098.052.000	1.077.790.000	
URUSAN PEMERINTAHAN BIDANG TRANSMIGRASI	295.000.000	295.000.000	295.000.000	Dinas Tenaga Kerja dan Transmigrasi
PROGRAM PEMBANGUNAN KAWASAN TRANSMIGRASI	295.000.000	295.000.000	295.000.000	
UNSUR PENDUKUNG URUSAN PEMERINTAHAN				
SEKRETARIAT DAERAH	710.197.772.000	619.998.683.000	628.852.550.000	Sekretariat Daerah
PROGRAM ADMINISTRASI UMUM	171.446.297.000	172.550.742.000	176.822.593.000	
PROGRAM PENATAAN ORGANISASI	1.800.000.000	1.800.000.000	1.726.180.000	
PROGRAM PEMERINTAHAN DAN OTONOMI DAERAH	3.326.130.000	3.406.130.000	3.366.130.000	
PROGRAM KESEJAHTERAAN RAKYAT	425.470.610.000	427.270.610.000	431.497.610.000	

Bidang Urusan Pemerintahan dan Program Prioritas Pembangunan	Pagu Indikatif (Rp)			Perangkat Daerah Penanggung Jawab
	RKPD 2022	APBD 2022	P-RKPD 2022	
(1)	(2)	(3)	(4)	(5)
PROGRAM FASILITASI DAN KOORDINASI HUKUM	2.315.000.000	2.315.000.000	2.403.244.000	
PROGRAM PEREKONOMIAN DAN PEMBANGUNAN	100.714.735.000	7.531.201.000	7.684.793.000	
PROGRAM KEBIJAKAN DAN PELAYANAN PENGADAAN BARANG DAN JASA	3.450.000.000	3.450.000.000	3.447.000.000	
PROGRAM KEBIJAKAN ADMINISTRASI PEMBANGUNAN	1.675.000.000	1.675.000.000	1.905.000.000	
SEKRETARIAT DPRD	334.425.404.000	367.925.404.000	379.270.747.000	Sekretariat DPRD
PROGRAM ADMINISTRASI UMUM SEKRETARIAT DPRD PROVINSI	168.930.054.000	190.158.404.000	196.410.872.000	
PROGRAM DUKUNGAN PELAKSANAAN TUGAS DAN FUNGSI DPRD	165.495.350.000	177.767.000.000	182.859.875.000	
UNSUR PENUNJANG URUSAN PEMERINTAHAN				
PERENCANAAN	9.259.800.000	9.259.800.000	9.184.800.000	Badan Perencanaan Pembangunan, Penelitian dan Pengembangan Daerah
PROGRAM PERENCANAAN, PENGENDALIAN DAN EVALUASI PEMBANGUNAN DAERAH	4.000.000.000	4.000.000.000	3.950.000.000	
PROGRAM KOORDINASI DAN SINKRONISASI PERENCANAAN PEMBANGUNAN DAERAH	5.259.800.000	5.259.800.000	5.234.800.000	
KEUANGAN	8.776.342.178.000	9.000.512.484.000	8.958.194.099.000	Badan Pengelola Pendapatan Daerah; Badan Pengelola Keuangan dan Aset Daerah
PROGRAM PENGELOLAAN KEUANGAN DAERAH	8.738.436.697.000	8.955.607.003.000	8.911.605.842.000	
PROGRAM PENGELOLAAN BARANG MILIK DAERAH	4.051.822.000	4.051.822.000	4.111.822.000	
PROGRAM PENGELOLAAN PENDAPATAN DAERAH	33.853.659.000	40.853.659.000	42.476.435.000	

Bidang Urusan Pemerintahan dan Program Prioritas Pembangunan	Pagu Indikatif (Rp)			Perangkat Daerah Penanggung Jawab
	RKPD 2022	APBD 2022	P-RKPD 2022	
(1)	(2)	(3)	(4)	(5)
KEPEGAWAIAN	17.274.560.000	17.274.560.000	13.949.855.000	Badan Kepegawaian Daerah
PROGRAM KEPEGAWAIAN DAERAH	17.274.560.000	17.274.560.000	13.949.855.000	
PENDIDIKAN DAN PELATIHAN	22.569.078.000	22.569.078.000	21.874.324.000	Badan Pengembangan Sumber Daya Manusia Daerah
PROGRAM PENGEMBANGAN SUMBER DAYA MANUSIA	22.569.078.000	22.569.078.000	21.874.324.000	
PENELITIAN DAN PENGEMBANGAN	8.750.000.000	8.750.000.000	8.740.000.000	Badan Perencanaan Pembangunan, Penelitian dan Pengembangan Daerah
PROGRAM PENELITIAN DAN PENGEMBANGAN DAERAH	8.750.000.000	8.750.000.000	8.740.000.000	
PENGELOLAAN PENGHUBUNG	1.152.775.000	1.152.775.000	1.239.179.000	Badan Penghubung
PROGRAM PELAYANAN PENGHUBUNG	1.152.775.000	1.152.775.000	1.239.179.000	
UNSUR PENGAWASAN URUSAN PEMERINTAHAN				
INSPEKTORAT DAERAH	8.982.012.000	8.982.012.000	8.931.628.000	Inspektorat
PROGRAM PENYELENGGARAAN PENGAWASAN	6.272.457.000	6.272.457.000	6.197.961.000	
PROGRAM PERUMUSAN KEBIJAKAN, PENDAMPINGAN DAN ASISTENSI	2.709.555.000	2.709.555.000	2.733.667.000	
UNSUR PEMERINTAHAN UMUM				
KESATUAN BANGSA DAN POLITIK	90.544.512.000	90.544.512.000	99.658.089.000	Badan Kesatuan Bangsa dan Politik
PROGRAM PENGUATAN IDEOLOGI PANCASILA DAN KARAKTER KEBANGSAAN	2.985.500.000	2.985.500.000	2.980.500.000	

Bidang Urusan Pemerintahan dan Program Prioritas Pembangunan	Pagu Indikatif (Rp)			Perangkat Daerah Penanggung Jawab
	RKPD 2022	APBD 2022	P-RKPD 2022	
(1)	(2)	(3)	(4)	(5)
PROGRAM PENINGKATAN PERAN PARTAI POLITIK DAN LEMBAGA PENDIDIKAN MELALUI PENDIDIKAN POLITIK DAN PENGEMBANGAN ETIKA SERTA BUDAYA POLITIK	24.631.612.000	24.631.612.000	24.607.189.000	
PROGRAM PEMBERDAYAAN DAN PENGAWASAN ORGANISASI KEMASYARAKATAN	42.575.000.000	42.575.000.000	46.040.000.000	
PROGRAM PEMBINAAN DAN PENGEMBANGAN KETAHANAN EKONOMI, SOSIAL, DAN BUDAYA	3.106.000.000	3.106.000.000	3.297.000.000	
PROGRAM PENINGKATAN KEWASPADAAN NASIONAL DAN PENINGKATAN KUALITAS DAN FASILITASI PENANGANAN KONFLIK SOSIAL	17.246.400.000	17.246.400.000	22.733.400.000	
NON URUSAN	9.287.829.872.000	9.299.272.579.000	9.852.857.363.000	
PROGRAM PENUNJANG URUSAN PEMERINTAHAN DAERAH PROVINSI	9.287.829.872.000	9.299.272.579.000	9.852.857.363.000	Seluruh PD

Selanjutnya implementasi Program Unggulan di tahun 2022 selengkapnya sebagaimana tabel berikut.

Tabel 5.3.
Implementasi Program Unggulan Jawa Tengah Tahun 2022

No	Program Unggulan	Konsep Operasional	Indikasi Rencana Implementasi	Perangkat Daerah Pelaksana	Keterangan
1	2	3	4	5	6
1	a. Sekolah tanpa sekat	Integrasi pendidikan formal, informal dan non formal kepada seluruh masyarakat yang berkeadilan dan tanpa diskriminasi sebagai perwujudan bahwa urusan pendidikan tidak hanya menjadi tanggung jawab pemerintah tetapi juga menjadi tanggung jawab keluarga dan masyarakat, salah satu bentuk implementasinya adalah penerapan pendidikan terjangkau bagi seluruh siswa SMA/SMK dan SLB			

No	Program Unggulan	Konsep Operasional	Indikasi Rencana Implementasi	Perangkat Daerah Pelaksana	Keterangan
1	2	3	4	5	6
	Penerapan pendidikan terjangkau bagi seluruh SMA/SMK dan SLB	Program ini dilakukan dengan memberikan stimulan Bantuan Operasional Sekolah (BOS) dan Bantuan Operasional Pendidikan (BOP) kepada seluruh SMA/SMK dan SLB Negeri, serta pemberian tambahan penghasilan bagi Guru Tidak Tetap (GTT) dan Pegawai Tidak Tetap (PTT)	Pemberian dana Bantuan Operasional Pendidikan (BOP) SMA Negeri	Dinas Pendidikan dan Kebudayaan	Jumlah siswa penerima BOP sesuai dengan kondisi tahun berkenaan
			Pemberian dana BOS SMA Negeri	Dinas Pendidikan dan Kebudayaan	Jumlah siswa penerima BOS sesuai dengan kondisi tahun berkenaan
			Pemberian dana Bantuan Operasional Pendidikan (BOP) SMK Negeri	Dinas Pendidikan dan Kebudayaan	Jumlah siswa penerima BOP sesuai dengan kondisi tahun berkenaan
			Pemberian dana BOS SMK Negeri	Dinas Pendidikan dan Kebudayaan	Jumlah siswa penerima BOS sesuai dengan kondisi tahun berkenaan
			Pemberian dana Bantuan Operasional Pendidikan (BOP) SLB Negeri (SLBN)	Dinas Pendidikan dan Kebudayaan	Jumlah siswa penerima BOP sesuai dengan kondisi tahun berkenaan
			Pemberian dana BOS SLB Negeri (SLBN)	Dinas Pendidikan dan Kebudayaan	Jumlah siswa penerima BOS sesuai dengan kondisi tahun berkenaan

No	Program Unggulan	Konsep Operasional	Indikasi Rencana Implementasi	Perangkat Daerah Pelaksana	Keterangan
1	2	3	4	5	6
			Akses siswa berkebutuhan khusus untuk sekolah di sekolah umum	Dinas Pendidikan dan Kebudayaan	Dalam bentuk optimalisasi sekolah inklusi, dan penyediaan guru pendamping melalui peningkatan SDM
			Pemberian kesejahteraan GTT dan PTT SMA	Dinas Pendidikan dan Kebudayaan	Pembiayaan GTT dan PTT SMA Tahun 2022 disesuaikan dengan jumlah GTT dan PTT tahun tersebut
			Pemberian kesejahteraan GTT dan PTT SMK	Dinas Pendidikan dan Kebudayaan	Pembiayaan GTT dan PTT SMK Tahun 2022 disesuaikan dengan jumlah GTT dan PTT tahun tersebut
			Pemberian kesejahteraan GTT dan PTT SLB	Dinas Pendidikan dan Kebudayaan	Pembiayaan GTT dan PTT SLB Tahun 2022 disesuaikan dengan jumlah GTT dan PTT tahun tersebut
	b. Pelatihan tentang demokrasi dan pemilu	Pelatihan ini merupakan salah satu bentuk edukasi politik kepada masyarakat, terutama bagaimana memberikan pemahaman kepada seluruh masyarakat tentang hak dan kewajiban dalam berdemokrasi termasuk berpartisipasi dalam pemilu. Program ini juga ditujukan kepada pemilih pemula dan kelompok perempuan.	Fasilitasi forum OSIS SMA	Dinas Pendidikan dan Kebudayaan	Pendampingan Pemilu Raya OSIS, Debat dan Pemilihan Ketua OSIS
			Fasilitasi forum OSIS SMK	Dinas Pendidikan dan Kebudayaan	Pendampingan Pemilu Raya OSIS, Debat dan Pemilihan Ketua OSIS
			Pesta Demokrasi Sekolah (simulasi pemilu dalam pemilihan Pengurus OSIS)	Badan Kesbangpol	Pendampingan Pemilu Raya OSIS, Debat dan Pemilihan Ketua OSIS

No	Program Unggulan	Konsep Operasional	Indikasi Rencana Implementasi	Perangkat Daerah Pelaksana	Keterangan
1	2	3	4	5	6
		Edukasi politik mengajarkan masyarakat untuk terlibat aktif dalam proses pengambilan keputusan dan penentuan arah pembangunan			
			Peningkatan Demokrasi Indonesia (Pemahaman aspek-aspek Indeks Demokrasi Indonesia kepada elemen masyarakat)	Badan Kesbangpol	
			Pendidikan Politik Perempuan	DPPPA DALDUK KB	termasuk kader politik perempuan
			Pendidikan Politik Bagi Masyarakat	Badan Kesbangpol	
			Wakil Rakyat Mengajar SMA/SMK/Ponpes	Setwan	
			Sekolah Politik Kebangsaan	Badan Kesbangpol	Sasaran masyarakat umum utamanya generasi muda milenial
			Kesbang Sambang Sekolah	Badan Kesbangpol	- Sasaran siswa SMA/SMK (pemilih pemula) - Dilakukan bersama dengan KPU dan Bawaslu
			Pendidikan melalui media massa, <i>online</i> dan sosial.	Dinas Kominfo	Publikasi melalui berbagai media (Media massa, Media online, TV dan Radio)

No	Program Unggulan	Konsep Operasional	Indikasi Rencana Implementasi	Perangkat Daerah Pelaksana	Keterangan
1	2	3	4	5	6
		Bentuk edukasi politik lainnya adalah dialog dan tatap muka langsung Gubernur/Wakil Gubernur dengan berbagai kalangan masyarakat dengan materi diantaranya nilai nilai kebangsaan dan spiritualisme, globalisasi, kebangsaan, politik, dan pemerintahan.	Mengajar di Perguruan Tinggi / Akademi/ SMA/ SMK/ SLB	Dinas Pendidikan dan Kebudayaan	
			Mengajar di kelompok / lembaga non formal	Badan Kesbangpol	Jawa Tengah kampung Bhineka
			Menyapa melalui media Radio/TV Lokal dan Nasional	Dinas Kominfo	Dialog informasi kebijakan dan pembangunan daerah lewat radio dan TV
			Ngopi bareng Gubernur/Wakil Gubernur	Biro Umum dan Biro Adm. Bangda	
			Ngaji bersama Gubernur/Wakil Gubernur	Biro Kesejahteraan Rakyat	
		Bentuk lainnya adalah menumbuhkan kesadaran politik dengan mendorong tumbuhnya Politik Gotong Royong	Hari jumat hari pengabdian masyarakat	Semua OPD	Gerakan Jumat OPD bersama masyarakat untuk bergotong royong meningkatkan kebersihan dan menyelesaikan permasalahan masyarakat sekitar
			Gerakan Gotong Royong Masyarakat	Dispermades	Kegiatan gotong-royong dipadukan dengan pelaksanaan TMMD
	c. Pelatihan Gender	Merupakan salah satu bentuk implementasi program sekolah tanpa sekat, yang	Pelatihan daan TOT tentang Pengarusutamaan Gender (PUG)	DPPPA DALDUK KB dan Dinas Dikbud	

No	Program Unggulan	Konsep Operasional	Indikasi Rencana Implementasi	Perangkat Daerah Pelaksana	Keterangan
1	2	3	4	5	6
		dilaksanakan dalam rangka meningkatkan pemahaman masyarakat tentang gender, termasuk kepada pendidik dan anak usia sekolah	bagi pendidik dan siswa SMA/SMK/SLB		
	d. Pendidikan Anti Korupsi	Merupakan salah satu bentuk program sekolah tanpa sekat, yang dilakukan melalui internalisasi kurikulum sekolah mengenai pemahaman tentang korupsi dan dampaknya terhadap penyelenggaraan pemerintahan	Pengembangan Kurikulum Pendidikan Karakter yang didalamnya terdapat Pendidikan Anti Korupsi sosialisasi/ asistensi/ fasilitasi	Inspektorat, Dinas Pendidikan dan Kebudayaan	Termasuk didalamnya Gerakan Anti Korupsi di lingkungan Sekolah
					Dorongan kepada Kabupaten/Kota untuk melakukan hal yang sama
			Sosialisasi/asistensi/ fasilitasi pendidikan anti korupsi di lingkungan SMA/SMK/SLB	Inspektorat	Dasarnya adalah Mou antara KPK dengan Pemerintah Provinsi Jawa Tengah tentang pendidikan anti korupsi di lingkungan SMA/SMK/SLB se Jawa Tengah
	e. Program magang Gubernur untuk SMA/SMK	Program ini diperuntukkan bagi siswa untuk dapat mengikuti aktifitas gubernur dalam menjalankan tugasnya dalam waktu tertentu, dan diharapkan siswa dapat mengetahui dinamika	Siswa hadir dan bersama Gubernur/Wakil Gubernur dalam setiap pelaksanaan tugas yang dilakukan oleh Gubernur /Wakil Gubernur ("Program Sehari Bersama Gubernur")	Dinas Pendidikan dan Kebudayaan	

No	Program Unggulan	Konsep Operasional	Indikasi Rencana Implementasi	Perangkat Daerah Pelaksana	Keterangan
1	2	3	4	5	6
		penyelenggaraan pemerintahan secara nyata yang dijalankan oleh pejabat publik			
2.	Peningkatan rumah ibadah, fasilitasi pendakwah dan guru ngaji	Peningkatan stimulan bantuan kesejahteraan bagi guru pendidikan agama yang terdaftar pada Kanwil Kemenag Jateng dan peningkatan/perbaikan prasarana sarana peribadatan	Pemberian bantuan honorarium untuk pendidik keagamaan	Biro Kesejahteraan Rakyat	
			Peningkatan Kualitas pelaksanaan kebijakan bidang Keagamaan (Hibah Sarana prasarana peribadatan)	Biro Kesejahteraan Rakyat	
			Pembangunan Masjid Agung Jawa Tengah Di Kabupaten Magelang	Dinas PU BMCK	
3.	Reformasi birokrasi di kab/kota yang dinamis berbasis teknologi informasi dan sistem layanan terintegrasi	Program ini ditujukan tidak hanya untuk pemerintah provinsi namun juga diarahkan untuk pemerintah kabupaten/kota di Jawa Tengah. Upaya yang dilakukan pemerintah provinsi antara lain adalah koordinasi, pembinaan, dan advokasi kepada pemerintah kabupaten/kota terkait dengan			

No	Program Unggulan	Konsep Operasional	Indikasi Rencana Implementasi	Perangkat Daerah Pelaksana	Keterangan
1	2	3	4	5	6
		penerapan reformasi birokrasi, terutama mendorong penerapan teknologi informasi dan sistem layanan terintegrasi di kabupaten/kota.			
		Pengembangan teknologi informasi secara terintegrasi sampai di level kabupaten/kota dengan pengembangan sistem informasi terintegrasi mulai perencanaan sampai dengan pelaporan, sistem pelayanan pengaduan, didukung penguatan keamanan sistem informasi.	Pengembangan dan integrasi sistem pelayanan pengaduan masyarakat Provinsi dan Kabupaten/Kota; integrasi FO; <i>Smart City/ Smart Province; single data sistem</i> ; didukung dengan penguatan keamanan sistem.	Dinas Kominfo	Digitalisasi pemerintahan ini untuk mendukung <i>Smart Province</i>
		Pelayanan langsung kepada masyarakat, dan kunjungan lapangan Gubernur/Wakil Gubernur serta ASN untuk berdialog dan tatap muka secara rutin untuk menyelesaikan permasalahan di masyarakat	- Tinjauan Lapangan	Semua OPD Prov. Jateng	
			- Dialog / Tatap muka dengan berbagai media		

No	Program Unggulan	Konsep Operasional	Indikasi Rencana Implementasi	Perangkat Daerah Pelaksana	Keterangan
1	2	3	4	5	6
			Roadshow	Biro Administrasi Pembangunan Daerah	
			Evaluasi dan Peningkatan penyelenggaraan Pelayanan Administrasi Terpadu Kecamatan (PATEN) dan Kelurahan	Biro Pem, Otda Dan Kerjasama Setda Prov.Jateng	
		Peningkatan Pelayanan Perijinan Terpadu Satu Pintu (PTSP), serta Pelayanan Samsat yang mudah dan cepat sesuai dengan aturan yang ada	a. Pelayanan perijinan terpadu yang mudah dan cepat dengan :		
			- Penyelenggaraan proses pelayanan perizinan sesuai SOP	DPMPTSP	
			- Penanganan pengaduan, penyederhanaan proses pelayanan perizinan, Gelar Inovasi Pelayanan Publik, dan Analisa Survei Kepuasan Masyarakat	DPMPTSP	
			b. Pelayanan samsat yang mudah dan cepat :		
			- Publikasi Pembayaran PKB melalui media elektronik dan media cetak	Bapenda	
			- Jaringan SAMSAT Online	Bapenda	

No	Program Unggulan	Konsep Operasional	Indikasi Rencana Implementasi	Perangkat Daerah Pelaksana	Keterangan
1	2	3	4	5	6
		Penyelenggaraan sistem merit dalam manajemen ASN	Pengembangan karier dan peningkatan kompetensi ASN	Biro Organisasi, BKD, dan BPSDMD	
			Penjaminan mutu kompetensi ASN	BPSDMD	
			Penggajian, penghargaan dan disiplin	BKD dan semua OPD	
			Pembinaan dan evaluasi (Analisis Jabatan)	Biro Organisasi	
		Implementasi standar pelayanan kepada publik untuk mencegah pungli	Standar Pelayanan OPD	Biro Organisasi	
4	a. Satgas Kemiskinan	Secara fungsional merupakan penguatan lebih lanjut dari tugas dan fungsi TKPKD utamanya memastikan kebijakan, rencana program, kegiatan, dan sasaran penanggulangan kemiskinan dapat tercapai, terutama dalam hal pengelolaan data, perumusan masalah dan perumusan kebijakan, pelayanan pengaduan masyarakat, serta pelaporan penanggulangan kemiskinan			
			Koordinasi dan <i>focussing</i> penanggulangan kemiskinan di kabupaten/kota	Dinsos, Bappeda yang dikoordinir Assisten	Satgas Kemiskinan bagian dari TKPKD dengan pelibatan Unsur-unsur non Pemerintah

No	Program Unggulan	Konsep Operasional	Indikasi Rencana Implementasi	Perangkat Daerah Pelaksana	Keterangan
1	2	3	4	5	6
				Kesejahteraan Rakyat	
			Pengembangan Kepedulian dan Kepeloporan Pemuda (PKKP)	Disporapar	Pemuda diarahkan sebagai bagian dari Satgas kemiskinan.
			Program "Maju Bareng" untuk penanggulangan kemiskinan	Seluruh PD	Gerakan bersama "1 OPD minimal 1 Desa Miskin" menggunakan konsep "Kolaborasi Berjenjang" dengan menjalin kemitraan bersama pihak-pihak lain termasuk non pemerintah (swasta, lembaga zakat, perguruan tinggi)
	b. Bantuan Desa	Bantuan Keuangan kepada Pemerintah Desa untuk peningkatan sarana dan prasarana desa, pembangunan kawasan perdesaan, peningkatan ketahanan masyarakat desa, operasional Kader Pemberdayaan Masyarakat Desa (KPMD).	Operasional KPMD, Stimulan Ketahanan Masyarakat Desa, Pengembangan Kawasan	Dispermasdes	
	c. Rumah Sederhana Layak Huni	Bantuan stimulan perbaikan Rumah Tidak Layak Huni bagi Rumah Tangga Miskin dengan dukungan nilai keswadayaan	Bantuan Keuangan untuk Stimulan Bantuan Rumah Sederhana Layak Huni (RSLH)	Dinas Perumahan Rakyat dan Kawasan Permukiman	

No	Program Unggulan	Konsep Operasional	Indikasi Rencana Implementasi	Perangkat Daerah Pelaksana	Keterangan
1	2	3	4	5	6
		dan sifat gotong royong masyarakat.			
		Bantuan sosial pembangunan baru Rumah Sederhana Sehat	Bantuan sosial berupa material bangunan		
5.	a. Obligasi Daerah	Pembiayaan pembangunan dengan memanfaatkan potensi di luar pendapatan asli daerah	Pembangunan Rumah Sakit Khusus di Kota Pekalongan dan Magelang	Dinas Kesehatan	<ul style="list-style-type: none"> - RS Khusus di Kota Pekalongan tahun 2022 direncanakan pembangunan fisik dengan pembiayaan KPBU - RS Khusus di Magelang tahun 2022 direncanakan penyusunan AMDAL.
			Pengembangan Rumah Sakit Khusus di RSUD Kelet	RSUD Kelet Jepara	Pembiayaan direncanakan menggunakan sumber DBHCHT
			Pengembangan RSUD Moewardi (Pengembangan Onkologi Terpadu)	RSUD Dr. Moewardi	Pembiayaan direncanakan menggunakan anggaran BLUD
			Pembangunan Kawasan Olahraga Jatidiri	Disporapar	Pembangunan kawasan Jatidiri untuk tahun 2022 difokuskan pada penyelesaian pembangunan stadion dengan menggunakan pembiayaan APBD
			Infrastruktur Penunjang Kawasan Industri	Disperindag	
			Pengembangan Kawasan <i>Edu Park</i> Tlogo Wening	CMJT dan Biro Perekonomian	Pembiayaan direncanakan menggunakan anggaran BUMD

No	Program Unggulan	Konsep Operasional	Indikasi Rencana Implementasi	Perangkat Daerah Pelaksana	Keterangan
1	2	3	4	5	6
				untuk memfasilitasi	yang bekerjasama dengan Swasta. Tahun 2022 direncanakan proses penjajagan dengan calon investor
	b. Kemudahan akses kredit UMKM	Fasilitasi Bagi UMKM untuk mendapatkan akses kredit dari perbankan	Pelatihan pengajuan kredit ke perbankan	Dinkop UKM	
			Pemberian Pinjaman untuk UMKM (Kredit Mitra 25)	Bank Jateng dan Dinkop UMKM untuk memfasilitasi	
	c. Penguatan BUMDesa	Peningkatan peran dan produktivitas BUMDesa sebagai lembaga perekonomian desa dalam upaya meningkatkan perekonomian desa	Peningkatan kapasitas kelembagaan dan pengelola BUMDesa dan penyertaan modal kepada BUMDesa melalui bantuan keuangan kepada pemerintah desa	Disperdades	
	d. Pelatihan <i>startup</i> untuk wirausaha muda	Menumbuhkan jiwa kewirausahaan dan keterampilan bagi masyarakat terutama bagi kelompok pemuda, dan penganggur dalam rangka meningkatkan kesempatan kerja	Bimtek dan pendampingan wirausaha baru	Disporapar, Disperindag, Distanbun, Dinkop UKM	
			Akses pasar dan modal bagi wirausaha baru		Pasar rakyat ibukota provinsi dan kabupaten/kota

No	Program Unggulan	Konsep Operasional	Indikasi Rencana Implementasi	Perangkat Daerah Pelaksana	Keterangan
1	2	3	4	5	6
			Pengembangan aplikasi e-commerce Pak De Gayeng	Disperindag	"Market Place" untuk memudahkan penjualan produk para pelaku UMKM – IKM
			Pengembangan Kemitraan, Permodalan, Akses Pasar dan Bahan Baku Bagi Industri Non Agro	Disperindag	Kemitraan Industri Besar dengan Industri Kecil di Jateng; kemudahan akses bahan baku bagi IKM
			Pelatihan padat karya produktif di desa miskin	Disnakertrans	Peningkatan ketrampilan melalui pelatihan
			Pelatihan kerja di bidang industri	Disnakertrans	Peningkatan ketrampilan bagi pencari kerja/tenaga kerja
			Pelatihan kerja di bidang pertanian	Disnakertrans	Peningkatan ketrampilan bagi tenaga kerja dibidang pertanian
			Pemagangan ke luar negeri	Disnakertrans	Peningkatan ketrampilan bagi calon tenaga kerja
6.	a. Menjaga harga komoditas dan asuransi gagal panen untuk petani				
	1) Menjaga Harga Komoditas	Program untuk menjaga stabilitas harga yang dilakukan dengan perlindungan harga dan menjamin pemasaran produk pertanian; intervensi dan			

No	Program Unggulan	Konsep Operasional	Indikasi Rencana Implementasi	Perangkat Daerah Pelaksana	Keterangan
1	2	3	4	5	6
		penguasaan stok oleh pemerintah dengan membeli secara langsung produk pertanian dengan menugaskan BUMD sebagai operator; serta penguatan kelembagaan petani di tingkat desa			
			Pelaksanaan Sistem Informasi Logistik Daerah (SISLOGDA)	Dinas Ketahanan Pangan	Upaya menjaga stabilitas stok dan gejolak harga komoditas pangan melalui keterbukaan akses informasi stok pangan
			Menjaga stok beras pada gudang (cadangan pangan pemerintah, cadangan pangan masyarakat dan lembaga distribusi pangan masyarakat) tingkat kawasan	Dinas Ketahanan Pangan	Penyediaan stok beras
			Penyediaan informasi harga kepokmas dan barang penting di Jawa Tengah	Disperindag	
	2) Asuransi gagal panen untuk petani	Merupakan upaya pemberian jaminan bagi petani dari risiko gagal panen akibat bencana alam, serangan hama penyakit dan gangguan lainnya	Jaminan gagal panen bagi petani (Asuransi Petani)	Distanbun	Untuk petani yang sudah memiliki kartu tani
	b. Melindungi kepentingan nelayan	Program untuk memberikan jaminan perlindungan bagi nelayan dari risiko selama beraktifitas dan kecelakaan			

No	Program Unggulan	Konsep Operasional	Indikasi Rencana Implementasi	Perangkat Daerah Pelaksana	Keterangan
1	2	3	4	5	6
		kerja, termasuk fasilitasi kepentingan dasar			
			Asuransi Nelayan Jawa Tengah	DKP	Jaminan perlindungan atas risiko yang dialami individu nelayan (nelayan kecil/tradisional/buruh) dalam rangka keberlangsungan kegiatan usaha penangkapan ikan, berupa pemberian bantuan asuransi bagi nelayan Jawa Tengah dengan jangka waktu selama 1 tahun
			Fasilitasi Sertifikasi Hak Atas Tanah (SeHAT) Nelayan dan Akses Permodalan (Pasca SeHAT)	DKP	Memfasilitasi penyediaan aset (hak atas tanah nelayan) yang dapat didayagunakan sebagai jaminan untuk memperoleh modal usaha bekerjasama dengan Badan Pertanahan Nasional

No	Program Unggulan	Konsep Operasional	Indikasi Rencana Implementasi	Perangkat Daerah Pelaksana	Keterangan
1	2	3	4	5	6
			Gerai Perizinan Kapal Perikanan (SIUP, SIPI/SIKPI, Pas Kecil/Besar, BPKP, Andon, Rekomendasi, BKP)	DKP	Memberikan pelayanan perizinan yang cepat, mudah dan transparan dengan mendekatkan dan memberikan pelayanan yang lebih luas kepada nelayan di daerah bekerjasama dengan DPMPTSP dan KSOP guna efisiensi biaya dan waktu proses perizinan kapal perikanan oleh nelayan
			Pengadaan "Rumah dan Apartemen Ikan"	DKP	Memulihkan ketersediaan (stok) sumberdaya ikan dengan mengadakan bangunan yang ditempatkan didalam perairan sebagai areal berpijah, perlindungan, asuhan dan pembesaran bagi telur serta anak2 ikan
					Diserahkan pengelolaannya kepada Kelompok Masyarakat Pengawas (POKMASWAS) yang merupakan kepanjangan tangan pemerintah di daerah yang turut serta membantu dalam kegiatan pengawasan dan pemulihan sumberdaya ikan

No	Program Unggulan	Konsep Operasional	Indikasi Rencana Implementasi	Perangkat Daerah Pelaksana	Keterangan
1	2	3	4	5	6
7.	a. Pengembangan transportasi massal	Pengembangan koridor angkutan umum massal berbasis jalan (BRT)	Pengembangan Koridor BRT Trans Jateng	Dinas Perhubungan	Operasionalisasi 6 Koridor lanjutan Trans Jateng (Semarang-Bawen, Semarang-Kendal, Semarang-Gubug, Purwokerto-Purbalingga, Kutoarjo-Borobudur) dan Solo-Sumberlawang Via Sangiran)
	b. Revitalisasi jalur kereta api	Fasilitasi peningkatan layanan KA Semarang-Solo; fasilitasi revitalisasi/ reaktivasi jalur kereta api diantaranya yang menghubungkan wilayah Kedungsepur dengan PSN Borobudur, wilayah pantura timur, serta wilayah tengah	Peningkatan layanan berupa peningkatan frekuensi kereta api (Fasilitasi)	Dinas Perhubungan	KA Joglosemarkerto sebelumnya bernama KA Joglokerto, Tahun 2020 frekuensi 3 x rangkaian kereta dengan perjalanan melingkar tanpa perjalanan PP
			Revitalisasi / Reaktivasi Jalur KA Non Operasi	Kementerian Perhubungan RI	Pada Tahun 2021 fasilitasi Penyusunan studi Investigasi dan Rancang Dasar Jalur KA Semarang – Demak – Kudus – Pati – Rembang, Anggaran APBN sebesar 2 M (Direktorat Jenderal Perkeretaapian, Kementerian Perhubungan)
			Pemasangan <i>Early Warning System</i> di Perlintasan Sebidang Kereta Api	Dinas Perhubungan	Pengadaan dan pemasangan <i>Early Warning System</i> (EWS) di Perlintasan JPL 9 Ruas Surakarta - Sukoharjo

No	Program Unggulan	Konsep Operasional	Indikasi Rencana Implementasi	Perangkat Daerah Pelaksana	Keterangan
1	2	3	4	5	6
			Pembangunan <i>Fly Over</i> Ganevo Mranggen	Dinas PU BMCK	Perlindungan sebidang dengan rel KA
	c. Pengembangan bandara	Fasilitasi pengembangan bandara untuk mendukung pariwisata dan aksesibilitas wilayah	Pembangunan dan Pengembangan Bandara di Jawa Tengah (Fasilitasi Pemprov. Jateng berupa <i>sharing</i> pembebasan tanah)	Dinas Perhubungan Kementerian Perhubungan	
			Pembangunan Bandara Jend. Soedirman		<ul style="list-style-type: none"> • Pada tahun 2019 Pemerintah Provinsi Jawa Tengah sudah membebaskan lahan ± 30.023 m² untuk operasional tahap I dengan panjang <i>runway</i> 1.600 m • Operasional Tahap I Bulan Juni tahun 2021 dan tahap II 2023 • Tahun 2022 direncanakan untuk pembangunan Gedung terminal

No	Program Unggulan	Konsep Operasional	Indikasi Rencana Implementasi	Perangkat Daerah Pelaksana	Keterangan
1	2	3	4	5	6
			Pembangunan Bandara Ngloram		<ul style="list-style-type: none"> • Pada Tahun 2020 Pekerjaan fisik Perpanjangan Runway dari 1.200 m x 30 m menjadi 1.600 m x 30 m serta rekonstruksi Apron • Pada tahun 2021 Pemerintah Provinsi Jawa Tengah sudah membebaskan lahan ± 30.792 m² dengan peruntukan jalan akses masuk ke bandara, jalan akses kendaraan PK-PPK, Gedung PK-PPK dan Gedung operasional • Rencana mulai beroperasi tahun 2021
			Pengembangan Bandara Dewadaru		<ul style="list-style-type: none"> • Tahun 2021 Pemerintah Provinsi Jawa Tengah sudah membebaskan lahan ± 16.010 m² untuk pembangunan gedung terminal dan fasilitas darat lainnya • Tahun 2022 direncanakan pekerjaan fisik pembangunan Gedung terminal dan fasilitas darat lainnya

No	Program Unggulan	Konsep Operasional	Indikasi Rencana Implementasi	Perangkat Daerah Pelaksana	Keterangan
1	2	3	4	5	6
	d. Pembangunan embung/ irigasi	Pembangunan tampungan air (Waduk/embung) dalam rangka menciptakan ketahanan air dan pemenuhan air baku guna mendukung peningkatan produksi pertanian dan pangan, penyediaan air bersih bagi masyarakat, dan mendukung pengembangan kawasan industri	Perbaiki daerah irigasi	Dinas PU SDA Taru	Pemenuhan kebutuhan air irigasi untuk pertanian
			Perbaiki dan pembangunan embung	Dinas PU SDA Taru	Pemenuhan kebutuhan air baku masyarakat termasuk untuk pertanian
8.	a. Pembukaan kawasan industri baru	Afirmasi kebijakan tumbuhnya kawasan industri baru di perbatasan barat dan selatan, dalam mempercepat proses persebaran pusat-pusat pertumbuhan ekonomi	Dukungan Pengembangan Kawasan Industri di Jawa Tengah	Disperindag dan DPMPSTP	Penyusunan Kajian Wilayah Industri Baru untuk pemerataan sebaran industri dan pengembangan wilayah perbatasan Jateng
	b. Rintisan pertanian terintegrasi	Konsep integrasi vertikal hulu hilir, integrasi holistik, pertanian terintegrasi sektoral (mayor sektoral) dan sektor terintegrasi dalam pertanian (pertanian mayor), integrasi berbasis konsolidasi lahan (penerapan mekanisasi penuh),			

No	Program Unggulan	Konsep Operasional	Indikasi Rencana Implementasi	Perangkat Daerah Pelaksana	Keterangan
1	2	3	4	5	6
		serta integrasi berbasis organisasi pertanian			
	1) <i>Agriculture estate</i>	Integrasi hulu - hilir, melalui konsolidasi lahan dan usaha terutama pada petani dengan lahan sempit, dengan pendampingan manajemen dari BUMD dan dukungan pinjaman/kredit dari Bank Jateng/BPR BKK serta jaminan kredit dari PT. Jamkrida.	Konsolidasi lahan bagi petani dengan kepemilikan lahan di bawah 0,5 Ha.	Dintanbun, BUMD, Jamkrida, Bank Jateng, PT. SPJT dan keterlibatan Perguruan Tinggi	Petani dan BUMD merupakan satu kesatuan manajemen dalam bentuk korporasi, masing - masing mempunyai hak dan kewajiban.
			BUMD yaitu aspek <i>on-farm</i> , pengolahan dan <i>off-farm</i> sehingga akan memotong rantai pasok.		PT. SPJT memberikan pendampingan dari <i>on farm</i> , pengolahan dan <i>off farm</i> sehingga memotong rantai pasok
			Pemberian kredit kepada petani antara lain melalui Bank Jateng dan BPR/BKK dengan suku bunga rendah.		Dari sisi pengelolaan keuangan, untuk tahap awal petani mendapatkan pinjaman yang disalurkan secara rutin tiap bulan, dengan kata lain petani mendapatkan gaji bulanan selama masa tanam, misal budidaya padi maka jangka waktu pinjaman selama 3 bulan.

No	Program Unggulan	Konsep Operasional	Indikasi Rencana Implementasi	Perangkat Daerah Pelaksana	Keterangan
1	2	3	4	5	6
	2) Integrasi di bawah tegakan	Budidaya tanaman pangan yaitu padi, jagung dan kedelai di bawah tegakan kawasan hutan	Fasilitasi dan koordinasi dengan Perhutani untuk penyediaan lahan di bawah tegakan	Dinas LHK	Budidaya tanaman pangan yaitu padi, jagung dan kedelai di bawah tegakan kawasan hutan
			Penanaman tanaman pangan di bawah tegakan pendampingan budidaya	Dintanbun	
	3) <i>Zero Waste</i>	Integrasi tanaman pangan - peternakan dengan mengoptimalkan limbah untuk digunakan kembali	Pemanfaatan limbah tanaman budidaya (pasca panen) sebagai bahan baku pupuk organik	Dintanbun	
			Fasilitasi sarana, prasarana dan pengolahan limbah ternak melalui inovasi teknologi pengolahan pupuk dan pengembangan biogas, Pemanfaatan sumber EBT dan penurunan emisi GRK	Disnak Keswan	
			Fasilitasi sarana, prasarana unit pengolahan limbah ternak melalui inovasi teknologi pengolahan pupuk (APPO) dan pengembangan biogas; Pemanfaatan sumber energi terbarukan dan penurunan emisi gas rumah kaca	Disnak Keswan	
	4) Agrowisata	Integrasi sektor pariwisata dengan pertanian	Penyediaan dan pengembangan kawasan wisata	Distanbun	Pengembangan potensi lokal berbasis agro menjadi Atraksi Wisata
			Pengembangan destinasi dan promosi	Disporapar	

No	Program Unggulan	Konsep Operasional	Indikasi Rencana Implementasi	Perangkat Daerah Pelaksana	Keterangan
1	2	3	4	5	6
	5) Minapadi	Integrasi padi dengan perikanan budidaya	Penyiapan lahan	Dintanbun	Integrasi antara budidaya tanaman padi sawah dengan budidaya perikanan tawar dalam satu lahan
			Pengadaan bibit tanaman padi		
			Budidaya tanaman padi		
			Penyediaan bibit ikan	Dinlutkan	
			Budidaya ikan		
	6) Pertanian Organik	Pengembangan pertanian tanpa menggunakan bahan kimia	Pendampingan dan sertifikasi organik	Dintanbun, Dishanpan	Lokasi di Kabupaten Magelang dan Boyolali
9.	a. Rumah Sakit tanpa dinding	RS tanpa dinding mengubah paradigma kesehatan dari dari kuratif ke promotif dan preventif dengan tetap melaksanakan upaya kuratif dan rehabilitatif. Pelayanan ini menempatkan tenaga medis jemput bola untuk mendatangi pasien; penyediaan ambulan; bidan, perawat, dokter datang ke orang sakit. Program ini dilakukan dengan memastikan pemerataan kesempatan masyarakat untuk mendapatkan kesehatan dasar terutama di wilayah dengan angka kematian dan angka kesakitan tinggi.	Penyuluhan paradigma sehat melalui : Penyebaran informasi melalui media elektronik (TV, radio, Vidiotron, Media <i>Online</i> , TV Kereta , media luar ruang , media pameran, media cetak, media transportasi); Penyuluhan kesehatan ke sekolah dan masyarakat; Edukasi pasien dan keluarga pasien; <i>home care; home visit; Daycare</i>	Dinas Kesehatan; 7 RSUD/RSJD	

No	Program Unggulan	Konsep Operasional	Indikasi Rencana Implementasi	Perangkat Daerah Pelaksana	Keterangan
1	2	3	4	5	6
		Program ini juga disamping mempercepat pelayanan sekaligus memberikan penyuluhan kesehatan sesuai dengan kasus-kasus yang ditangani, juga untuk meningkatkan kapasitas masyarakat perilaku hidup bersih dan sehat	Kolaborasi/interkoneksi pelayanan kesehatan lintas sektor (puskesmas, RS Kabupaten/Kota/RS Provinsi)	Dinas Kesehatan	
			Peningkatan kapasitas <i>Public Safety Center</i> (PSC) 119 Tingkat Provinsi	Dinas Kesehatan	
			Peningkatan kapasitas tenaga kesehatan	Dinas Kesehatan	
			Optimalisasi akreditasi RS dengan peningkatan mutu di Fasyankes (RS, Puskesmas, Laboratorium)	Dinas Kesehatan	
	b. Sekolah biaya pemerintah khusus siswa miskin (SMA/SMK/SLB)	Sekolah yang dikembangkan untuk anak sekolah dari keluarga miskin, yang pembiayaan operasionalnya oleh Pemerintah Provinsi Jawa Tengah secara penuh	Pengelolaan SMK Negeri <i>Boarding</i>	Dinas Dikbud	Pengelolaan 3 SMK Negeri Jawa Tengah di Kota Semarang, Kabupaten Pati, dan Purbalingga
			Biaya operasional Asrama SMK Negeri <i>Semi Boarding</i>	Dinas Dikbud	Operasional dimulai tahun 2021-2023 @ 2 M/tahun/asrama (100 siswa)

No	Program Unggulan	Konsep Operasional	Indikasi Rencana Implementasi	Perangkat Daerah Pelaksana	Keterangan
1	2	3	4	5	6
			Bantuan Beasiswa Siswa Miskin (BSM)	Dinas Dikbud	Alokasi BSM sebesar Rp. 1.000.000 Siswa/Tahun
			Pemberian biaya pendidikan bagi siswa miskin berprestasi di SMA Taruna Nusantara	Dinas Dikbud	Pembiayaan selama 3 tahun dengan sasaran siswa miskin berprestasi
			Program Indonesia Pintar	Dinas Dikbud	Pembiayaan dari Pemerintah Pusat dengan sasaran siswa miskin
			Uji kompetensi siswa SMK miskin	Dinas Dikbud	
	c. Bantuan sekolah swasta, Ponpes, Madrasah dan Difabel	Pemberian Stimulan Bantuan Operasional Sekolah kepada SMK/SMK/SLB Swasta dan bantuan lembaga pendidikan keagamaan sesuai dengan kemampuan keuangan daerah, jenjang pendidikan dan unsur pendidikan	Bantuan operasional pendidikan untuk sekolah swasta (BOSDa)	Dinas Dikbud	
			Bantuan Hibah Sarpras Keagamaan	Biro Kesra	
			Bantuan Hibah Sarpras Pendidikan Keagamaan	Biro Kesra	
			Bantuan Hibah Lembaga Keagamaan	Biro Kesra	

No	Program Unggulan	Konsep Operasional	Indikasi Rencana Implementasi	Perangkat Daerah Pelaksana	Keterangan
1	2	3	4	5	6
10.	a. Festival seni	Program ini dilakukan dengan mendorong kegiatan-kegiatan seni, pengembangan dan penguatan hubungan kebudayaan melalui rembug dan pertukaran kesenian dan budaya, penyelenggaraan festival dan gelar seni budaya dengan masyarakat dan provinsi lain maupun dengan masyarakat negara lain	Parade seni budaya Jawa Tengah	Dinas Dikbud, Badan Penghubung	
			Festival/ lomba tingkat Nasional		
			Duta seni Pelajar Jawa -Bali-Lampung		
			Pagelaran seni dalam Provinsi		
			Pertunjukan Kesenian Rakyat Jawa Tengah		
			Pagelaran seni/ pengiriman Tim kesenian ke luar negeri		
			Kongres Bahasa/ Kebudayaan Jawa		
			Pentas seni budaya di TBJT		
			Fasilitasi Penyelenggaraan Kesenian kepada Kabupaten/Kota	Disporapar	Penyelenggaraan kesenian/atraksi wisata untuk promosi pariwisata melalui: (1) tampilan kesenian pada event

No	Program Unggulan	Konsep Operasional	Indikasi Rencana Implementasi	Perangkat Daerah Pelaksana	Keterangan
1	2	3	4	5	6
					promosi pariwisata di dalam dan luar negeri; (2) fasilitasi atau dukungan kesenian pada event pariwisata di kabupaten/kota.
			Pengembangan Daya Tarik Wisata	Disporapar	Pembinaan dan pengembangan Keunikan Lokal Daerah/Masyarakat menjadi Atraksi Wisata di Desa Wisata melalui pagelaran seni masyarakat lokal
			Pembangunan Pusat Kreatif Borobudur	Dinas PUBMCK	Pembangunan pusat kreatif Borobudur di Kabupaten Magelang juga dalam rangka mendukung pengembangan KSPN Borobudur
	b. Pengembangan infrastruktur olahraga	Program ini dilakukan dalam rangka meningkatkan kebugaran masyarakat serta meningkatkan prestasi olahraga Jawa Tengah	Peningkatan Sarana dan Prasarana Kawasan Olahraga Jatidiri	Disporapar	Tahun 2022 diprioritaskan untuk penyelesaian pembangunan stadion Jatidiri
	c. Rumah kebudayaan	Penyediaan Ruang Bersama yang terbuka dan mudah dijangkau untuk kegiatan, pengembangan dan pemajuan daya kritis, kreatif, produktif dan apresiatif terhadap hasil kerja dan temuan karya yang	Pemanfaatan aset aset pemerintah provinsi/ kabupaten/kota/desa yang potensial sebagai "Rumah Budaya"	BPKAD	

No	Program Unggulan	Konsep Operasional	Indikasi Rencana Implementasi	Perangkat Daerah Pelaksana	Keterangan
1	2	3	4	5	6
		berakar pada nilai budaya masyarakat Jawa Tengah			
			Event napak tilas dan lawatan sejarah	Dinas Dikbud	2020
			Dialog Budaya dan tradisi	Dinas Dikbud	
			Seminar sejarah lokal	Dinas Dikbud	
			Kemah budaya	Dinas Dikbud	2017/2018, refocussing di 2020, 2021
			Penyelenggaraan warisan dunia	Dinas Dikbud	2020
			Pameran cagar budaya dan permuseuman	Dinas Dikbud	2019
			Pembinaan generasi penghayat	Dinas Dikbud	
			Festival/Pagelaran/Lomba Seni dalam Provinsi	Dinas Dikbud	
			Dialog Pengembangan Kebudayaan dan pagelaran tradisi keagamaan	Biro Kesejahteraan Rakyat	
	d. Kepedulian Lingkungan	Peningkatan kepedulian masyarakat terhadap lingkungan dan peningkatan pengurangan resiko bencana	Peningkatan sikap kepedulian lingkungan melalui:		
			Edukasi melalui Sekolah Peduli Lingkungan	DLHK	Sekolah yang telah menerapkan Gerakan Peduli dan Berbudaya Lingkungan Hidup

No	Program Unggulan	Konsep Operasional	Indikasi Rencana Implementasi	Perangkat Daerah Pelaksana	Keterangan
1	2	3	4	5	6
			Budaya hemat energi (Penghargaan Hemat Energi & Air sejumlah 10 kegiatan dan Penghargaan Desa Mandiri Energi) sejumlah 37 kegiatan	Dinas ESDM	<ul style="list-style-type: none"> • Penghargaan Gerakan Hemat Energi dan Air merupakan tindakan promotif untuk mendorong peran serta Pemerintah Kabupaten/Kota dan sektor Industri dalam menggerakkan perilaku budaya hemat energi dan air di masa yang akan datang serta mendorong upaya konservasi energi untuk menjaga ketahanan energi. • Penghargaan Desa Mandiri Energi merupakan salah satu kegiatan dalam mendukung Desa Mandiri Energi yang bertujuan untuk mewujudkan Kedaulatan Energi dalam memenuhi kebutuhan energi daerah, meningkatkan Energi Baru Terbarukan dalam bauran energi, dan menekan emisi CO₂ sebagai bentuk upaya mitigasi dampak perubahan iklim. Desa Mandiri Energi didukung dengan kegiatan pembangunan infrastruktur

No	Program Unggulan	Konsep Operasional	Indikasi Rencana Implementasi	Perangkat Daerah Pelaksana	Keterangan
1	2	3	4	5	6
					EBT melalui dana APBD, APBN, maupun melalui swadaya masyarakat serta kegiatan penghargaan Desa Mandiri Energi di Jawa Tengah yang dimaksudkan untuk mendorong partisipasi Pemerintah Desa dan masyarakat secara luas dalam melaksanakan diversifikasi energi dan pengembangan teknologi baru berbasis energi baru terbarukan menuju kemandirian energi di Jawa Tengah
			Audit energi	Dinas ESDM	Audit energi dapat dilakukan oleh masing-masing pemilik gedung
			Sadar lingkungan melalui Program Kampung Iklim	DLHK	
			Upaya konservasi dan rehabilitasi melalui rehabilitasi hutan dan lahan	DLHK	
			Konservasi air tanah: - sumur resapan - sumur pantau	Dinas ESDM	<ul style="list-style-type: none"> Pembangunan sumur resapan dangkal sejumlah 90 unit untuk meningkatkan infiltrasi air hujan ke dalam

No	Program Unggulan	Konsep Operasional	Indikasi Rencana Implementasi	Perangkat Daerah Pelaksana	Keterangan
1	2	3	4	5	6
					tanah dan meningkatkan jumlah imbuan air tanah <ul style="list-style-type: none"> • Pembangunan sumur pantau sejumlah 2 unit untuk memantau pemanfaatan air tanah secara kontinyu dalam meminimalisir pemanfaatan air tanah yang berlebihan, terutama pada daerah-daerah kawasan industri
			Pembangunan Infrastruktur EBT terdiri dari: <ul style="list-style-type: none"> - Biogas - Gas rawa - PLTS Rooftop - Pompa Air Tenaga Surya - Revitalisasi PLTMH 	Dinas ESDM	Pembangunan infrastruktur EBT bertujuan untuk mewujudkan Kedaulatan Energi dalam memenuhi kebutuhan energi daerah, meningkatkan Energi Baru Terbarukan dalam bauran energi, dan menekan emisi CO ₂ sebagai bentuk upaya mitigasi dampak perubahan iklim.
			Pengembangan desa ekowisata	Dinporpar dan DLHK	
			Pemantauan kualitas air serta pengembangan dan perbaikan kualitas air melalui pembinaan pelaku usaha dan/atau kegiatan, penegakkan hukum dalam rangka pengendalian pencemaran air	DLHK	Sungai/waduk/danau di Provinsi Jawa Tengah

No	Program Unggulan	Konsep Operasional	Indikasi Rencana Implementasi	Perangkat Daerah Pelaksana	Keterangan
1	2	3	4	5	6
			Pemantauan kualitas udara melalui pembinaan pelaku usaha dan/atau kegiatan dalam pengendalian pencemaran udara	DLHK	35 kabupaten/kota
			IPAL Industri kecil/ limbah Rumah Tangga/Lembaga	DLHK	
			Fasilitasi pengolahan sampah melalui: <ul style="list-style-type: none"> - Bank sampah - TPS 3R - Pembinaan pengelolaan limbah B3 - TPST regional, RDF 	DLHK	
			Rekomendasi ijin lingkungan	DLHK	
			Penegakan Perda melalui:		
			Pembinaan terhadap siswa SMK/SMA, Ormas, BUMD dan penegakan Perda terutama berkaitan dengan Lingkungan	SATPOL PP	
			Penanggulangan Bencana melalui:		
			Pembentukan Desa Tangguh Bencana	Set BPBD	

BAB VI KINERJA PENYELENGGARAAN PEMERINTAH DAERAH

Guna mengukur keberhasilan kinerja penyelenggaraan pemerintahan daerah Provinsi Jawa Tengah tahun 2022 maka ditetapkanlah indikator kinerja penyelenggaraan pemerintah daerah. Indikator kinerja tersebut meliputi indikator kinerja utama daerah yang menggambarkan kinerja kepala daerah, indikator kinerja utama perangkat daerah yang menggambarkan kinerja kepala perangkat daerah, dan indikator kinerja penyelenggaraan pemerintah daerah yang menggambarkan kinerja seluruh perangkat daerah. Mendasarkan pada hasil capaian kinerja sampai dengan triwulan II tahun 2022 dan dengan memperharikan lingkungan strategis yang terjadi saat ini, maka perlu untuk dilakukan penyesuaian target beberapa indikator kinerja. Penyesuaian ini adalah dalam rangka mengoptimalkan upaya pencapaian tujuan dan sasaran pembangunan daerah tahun 2022.

6.1. Indikator Kinerja Utama

Indikator kinerja utama pemerintah daerah Provinsi Jawa Tengah tahun 2022 sebagai berikut.

Tabel 6.1.

Indikator Kinerja Utama Daerah Provinsi Jawa Tengah Tahun 2022

No	Indikator Kinerja Utama Daerah	Satuan	Target		Perangkat Daerah Koordinator
			RKPD 2022	P-RKPD 2022	
(1)	(2)	(3)	(4)	(5)	(6)
1	Persentase penurunan konflik SARA	%	15,00	15,00	Sekretariat Daerah
2	Indeks Reformasi Birokrasi	Angka	79,00	79,00	Sekretariat Daerah
3	Angka Kemiskinan	%	10,49-10,30	10,49-10,30	Sekretariat Daerah
4	Indeks Gini	Angka	0,35	0,35	Sekretariat Daerah
5	Tingkat Pengangguran Terbuka	%	5,75-5,69	5,75-5,69	Sekretariat Daerah
6	Pertumbuhan Ekonomi	%	4,20-5,20	4,20-5,20	Sekretariat Daerah
7	Inflasi	%	3,0±1	3,0±1	Sekretariat Daerah
8	PDRB per kapita	Juta Rupiah	41,46	39,56	Sekretariat Daerah
9	Indeks Williamson	Angka	0,57	0,57	Sekretariat Daerah
10	Nilai Tukar Petani	Angka	103,56	103,56	Sekretariat Daerah
11	Indeks Pembangunan Manusia (IPM)	Angka	72,58	72,49	Sekretariat Daerah
12	Indeks Pembangunan Gender (IPG)	Angka	92,18	92,18	Sekretariat Daerah
13	Indeks Kualitas Lingkungan Hidup (IKLH)	Angka	67,52	67,52	Sekretariat Daerah

6.2. Indikator Kinerja Utama Perangkat Daerah

Indikator kinerja utama perangkat daerah merupakan indikator kinerja yang menjadi tanggung jawab Kepala Perangkat Daerah. Indikator ini berada pada level *intermediate outcome*, yang menghubungkan kinerja program dengan tujuan

dan sasaran pembangunan daerah. IKU PD ini akan menjadi dasar penilaian kinerja organisasi setiap tahunnya.

Tabel 6.2.

Indikator Kinerja Utama Perangkat Daerah Provinsi Jawa Tengah Tahun 2022

No	Perangkat Daerah	Indikator Kinerja Utama Perangkat Daerah	Satuan	Target	
				RKPD 2022	P-RKPD 2022
(1)	(2)	(3)	(4)	(5)	(6)
	Dinas Pendidikan dan Kebudayaan				
1		Disparitas APK SMA/SMK/SLB	%	12,88	8,76
2		Persentase Sarpras SMA/SMK/SLB sesuai standar	%	83,8	83,8
3		Persentase Guru SMA/SMK/SLB memenuhi kualifikasi Akademik	%	98,98	99,15
4		Rasio Guru terhadap Rombongan Belajar pada SMA/SMK/SLB	Angka	0,07	0,07
5		Persentase Jenis seni budaya yang terlayani	%	6,2	6,2
	Dinas Kesehatan				
6		Angka Kematian Ibu	100.000/ KH	88	120
7		Angka Kematian Balita	10.000/KH	10,45	10,45
8		Angka Kematian Bayi	1.000/KH	7,9	7,9
9		Indeks Keluarga Sehat Wilayah Provinsi	Angka	0,2	0,2
10		Persentase fasilitas pelayanan kesehatan primer dan rujukan sesuai ketentuan	%	63	63
11		Persentase pelayanan kesehatan bagi penduduk terdampak krisis kesehatan akibat bencana dan atau berpotensi bencana skala provinsi	%	100	100
12		Persentase ketercapaian upaya pencegahan dan pengendalian Penyakit Tidak Menular dan kesehatan jiwa	%	74	57
13		Persentase ketercapaian upaya pencegahan dan pengendalian Penyakit Menular	%	72	85
14		Persentase Capaian SPM di RSUD Dr. Moewardi	%	83	83
15		Persentase Capaian SPM (rumah sakit) di RSUD Prof. Dr. Margono Soekarjo	%	89	89

No	Perangkat Daerah	Indikator Kinerja Utama Perangkat Daerah	Satuan	Target	
				RKPD 2022	P-RKPD 2022
(1)	(2)	(3)	(4)	(5)	(6)
16		Persentase Capaian SPM di RSUD Tugurejo	%	90	90
17		Persentase Capaian SPM (rumah sakit) di RSUD Kelet Donorejo	%	85	86
18		Persentase Capaian SPM di RSJD Dr. Amino Gondohutomo	%	100	100
19		Persentase Capaian SPM di RSJD Surakarta	%	82	96,17
20		Persentase Capaian SPM di RSJD Dr. RM. Soedjarwadi	%	95	95
	Dinas Pekerjaan Umum Bina Marga dan Cipta Karya				
21		Persentase jumlah bantuan teknis penyelenggaraan pembangunan bangunan gedung milik daerah	%	13,3	14,21
22		Persentase akses layak air minum Jawa Tengah serta akses sanitasi layak bagi masyarakat	%	88,83	87,73
23		Persentase panjang jalan provinsi kondisi permukaan dan bangunan pelengkap baik serta persentase panjang jembatan kondisi baik	%	91,55	91,55
24		Persentase Panjang Jalan provinsi sesuai standar jalan kolektor baik	%	41,35	41,81
	Dinas Pekerjaan Umum Sumber Daya Air dan Penataan Ruang				
25		Tingkat pelayanan Sumber Daya Air dan Penataan Ruang	%	65,2	65,2
26		Persentase Kualitas Sarana dan Prasarana Sumber Daya Air	%	54,36	54,36
27		Persentase Kesesuaian Pemanfaatan Ruang Terhadap RTR	%	76,04	76,04

No	Perangkat Daerah	Indikator Kinerja Utama Perangkat Daerah	Satuan	Target	
				RKPD 2022	P-RKPD 2022
(1)	(2)	(3)	(4)	(5)	(6)
	Dinas Perumahan Rakyat dan Kawasan Pemukiman				
28		Persentase peningkatan jumlah Rumah Layak Huni	%	24,76	24,76
29		Persentase penurunan kawasan kumuh	%	25,27	25,27
30		Persentase penyediaan tanah bagi Pembangunan Untuk Kepentingan Umum	%	100	100
	Satuan Polisi Pamong Praja				
31		Persentase penanganan gangguan trantibum di Jawa Tengah	%	100	100
32		Persentase kepatuhan hukum, ketertiban umum, dan perlindungan masyarakat	%	100	100
	Sekretariat Badan Penanggulangan Bencana Daerah				
33		Indeks Ketahanan Daerah	Angka	3,56	3,57
34		Persentase penambahan kapasitas PB diwilayah rawan bencana	%	5	10
35		Persentase penambahan kapasitas relawan TRC/pemangku kepentingan PB	%	3	5
36		Persentase pemulihan pasca bencana yang terealisasi	%	100	100
37		Persentase kecukupan kebutuhan dasar dan peralatan masyarakat terdampak yang terpenuhi	%	100	100
	Dinas Sosial				
38		Persentase peningkatan kapasitas bagi Potensi dan Sumber Kesejahteraan Sosial (PSKS)	%	25,74	25,74
39		Persentase penanganan Pemerlu Pelayanan Kesejahteraan Sosial (PPKS)	%	1,9	1,9

No	Perangkat Daerah	Indikator Kinerja Utama Perangkat Daerah	Satuan	Target	
				RKPD 2022	P-RKPD 2022
(1)	(2)	(3)	(4)	(5)	(6)
	Dinas Tenaga Kerja dan Transmigrasi				
40		Persentase pengangguran yang ditangani	%	9,86	28
41		Persentase penurunan pelanggaran norma ketenaga-kerjaan	%	91,07	86,21
42		Persentase tenaga kerja yang ditempatkan	%	24,24	70,47
43		Persentase kabupaten/kota yang menyusun Rencana Tenaga Kerja Daerah	%	28,57	28,57
44		Persentase perusahaan yang menerapkan tata kelola kerja yang layak (PP/PKB, LKS Bipartit, struktur skala upah, dan terdaftar BPJS Ketenagakerjaan)	%	90,56	90,56
45		Tingkat produktivitas tenaga kerja di Jawa Tengah (Juta Rp)	Juta Rupiah	29,39	54,61
46		Persentase Peningkatan tenaga kerja yang kompeten	%	5,68	7,89
47		Persentase penempatan transmigran terhadap animo transmigrasi	%	3,18	3,18
	Dinas Pemberdayaan Perempuan, Perlindungan Anak, Pengendalian Penduduk Dan Keluarga Berencana				
48		Indeks Pemberdayaan Gender (IDG)	Angka	72,62	71,64
49		Rasio kekerasan terhadap perempuan dan anak	Per 100.000	8,15	8,15
50		Persentase Kabupaten/Kota Menuju Layak Anak	%	91,43	91,43
51		Persentase implementasi pengarusutamaan gender dalam pembangunan di pemerintah daerah	%	34,27	34,27

No	Perangkat Daerah	Indikator Kinerja Utama Perangkat Daerah	Satuan	Target	
				RKPD 2022	P-RKPD 2022
(1)	(2)	(3)	(4)	(5)	(6)
52		Persentase kabupaten/kota yang menerapkan kebijakan afirmatif pemenuhan hak anak	%	60	60
53		Persentase pemerintah daerah yang melaksanakan kebijakan PUG	%	80	80
54		Rasio kasus kekerasan terhadap perempuan dan anak	Per 100.000	8,05	8,05
55		Angka Kelahiran Total (Total Fertility Rate/TFR)	Angka	2,2	2,2
56		Angka pemakaian kontrasepsi/CPR	Angka	64,76	64,76
57		Indeks Pembangunan Keluarga	Angka	54,38	54,38
	Dinas Ketahanan Pangan				
58		Skor Pola Pangan Harapan (PPH) Konsumsi	Angka	88,44	88,44
59		Angka Konsumsi Energi	Kkal/kapita/hari	2.100	2.100
	Dinas Lingkungan Hidup dan Kehutanan				
60		Indeks Kualitas Tutupan Lahan	%	51,2	51,2
61		Kontribusi subsektor Kehutanan terhadap PDRB	%	0,43	0,43
62		Indeks Kualitas Udara	%	84,95	84,95
63		Indeks Kualitas Air	%	50,6	50,6
64		Pertumbuhan PDRB Subsektor Kehutanan	%	0,47	0,47
65		Luas Tutupan Lahan (LTV)	km ²	10.223,65	10.223,65
66		Indeks Pencemaran Air	%	3,45	3,45
67		Indeks Pencemar SO ₂ dan NO ₂	%	0,2	0,2
	Dinas Pemberdayaan Masyarakat Desa, Kependudukan dan Catatan Sipil				
68		Persentase Peningkatan Desa Mandiri	%	50,34	50,34
69		Persentase penduduk tertib administrasi kependudukan	%	100	100

No	Perangkat Daerah	Indikator Kinerja Utama Perangkat Daerah	Satuan	Target	
				RKPD 2022	P-RKPD 2022
(1)	(2)	(3)	(4)	(5)	(6)
	Dinas Perhubungan				
70		Persentase layanan jaringan distribusi transportasi	%	47,38	47,78
71		Persentase pemenuhan fasilitas keselamatan transportasi	%	23,49	23,79
72		Persentase operasional angkutan umum aglomerasi yang nyaman dan handal	%	46,67	46,67
	Dinas Komunikasi dan Informatika				
73		Indeks Domain Layanan SPBE	Angka	4,17	4,17
74		Indeks Domain Tata Kelola SPBE	Angka	3,83	3,83
75		Indeks Domain Kebijakan Internal SPBE	Angka	3,53	3,53
76		Laju Pemanfaatan Data Sektoral	%	81,76	81,76
77		Indeks Kematangan Keamanan Informasi (KAMI)	Angka	3	3
	Dinas Koperasi dan Usaha Kecil Menengah				
78		Persentase pertumbuhan omzet Koperasi dan UKM Jawa Tengah	%	9,88	9,88
79		Persentase pertumbuhan tenaga kerja Koperasi dan UKM Jawa Tengah	%	21,1	21,1
	Dinas Penanaman Modal dan Pelayanan Terpadu Satu Pintu				
80		Indeks Kepuasan Masyarakat (IKM)	%	90	90
81		Persentase Realisasi PMA dan PMDN	%	100	100
	Dinas Kepemudaan, Olah Raga dan Pariwisata				
82		Indeks Pembangunan Pemuda	%	55,15	55,15
83		Indeks Pembangunan Keolahragaan	%	0,63	0,63
84		Kontribusi PDRB Bidang Pariwisata	%	3,23	3,23

No	Perangkat Daerah	Indikator Kinerja Utama Perangkat Daerah	Satuan	Target	
				RKPD 2022	P-RKPD 2022
(1)	(2)	(3)	(4)	(5)	(6)
	Dinas Kearsipan dan Perpustakaan				
85		Nilai Pengelolaan Kearsipan LKD Provinsi	Angka	79	89,92
86		Persentase peningkatan pengunjung perpustakaan	%	79	72,5
	Dinas Kelautan dan Perikanan				
87		Angka Konsumsi Ikan	kg/kapita/tahun	38,18	38,18
88		Produksi Perikanan	Ton	#####	1.018.833,92
	Dinas Peternakan dan Kesehatan Hewan				
89		Persentase kenaikan produksi daging, susu, telur	%	3,92	3,92
	Dinas Pertanian dan Perkebunan				
90		Persentase peningkatan produksi tanaman pangan, hortikultura, dan perkebunan	%	11,6	11,6
	Dinas Energi dan Sumber Daya Mineral				
91		Persentase izin usaha pertambangan operasi produksi melaksanakan <i>good mining practice</i> (GMP)	%	43,5	66,5
92		Indeks ketersediaan air tanah	Angka	3,05	3
93		Rasio ketersediaan daya listrik	Angka	1	1
94		Persentase pemanfaatan energi baru terbarukan dalam bauran energi	%	14,85	14,85
	Dinas Perindustrian dan Perdagangan				
95		Persentase Laju Pertumbuhan Sektor Perdagangan	%	2,82	2,82
96		Persentase Laju Pertumbuhan Sektor Industri	%	2,93	2,93
	Sekretariat Daerah				
97		Persentase Capaian Kinerja Perangkat Daerah	%	85	85
98		Persentase Kebijakan yang Efektif	%	80	80
99		Nilai IKM layanan Biro Umum	%	78	78

No	Perangkat Daerah	Indikator Kinerja Utama Perangkat Daerah	Satuan	Target	
				RKPD 2022	P-RKPD 2022
(1)	(2)	(3)	(4)	(5)	(6)
100		Efektifitas kebijakan perekonomian daerah	%	76	76
101		Persentase efektivitas penyelesaian masalah hukum	%	95	95
102		Persentase efektifitas produk hukum daerah	%	95	95
103		Persentase peningkatan kualitas layanan keagamaan	%	40	40
104		Efektivitas kebijakan bidang pemerintahan, otonomi daerah dan kerjasama daerah	%	90	90
105		Ketercapaian laba BUMD	%	70	70
106		Persentase capaian kinerja sasaran perangkat daerah bidang SDA	%	80	80
107		Efektivitas pelaksanaan pembangunan daerah	%	88	88
108		Efektivitas Pelayanan Pengadaan Barang/ Jasa	%	85	85
109		Persentase capaian kinerja perangkat daerah bidang kesejahteraan rakyat	%	85	85
110		Persentase OPD yang predikat SAKIP nya A keatas	%	60,98	60,98
111		Persentase OPD dengan Nilai PMPRB nya B keatas	%	83,67	83,67
112		Persentase OPD dengan Nilai Kematangan Organisasi dalam ketegori minimal sedang	%	75,61	75,61
	Sekretariat DPRD				
113		Indeks Kepuasan Atas Layanan Pendukung Pelaksanaan Tugas dan Fungsi DPRD Provinsi Jawa Tengah.	%	88,5	88,5
	Badan Perencanaan Pembangunan, Penelitian dan Pengembangan Daerah				
114		Persentase perencanaan pembangunan daerah yang berkualitas	%	90	90
115		Indeks Daya Saing Daerah	Nilai	4	4
116		Indeks Inovasi Daerah	Nilai	67	67

No	Perangkat Daerah	Indikator Kinerja Utama Perangkat Daerah	Satuan	Target	
				RKPD 2022	P-RKPD 2022
(1)	(2)	(3)	(4)	(5)	(6)
	Badan Pengelola Pendapatan Daerah				
117		Persentase peningkatan pajak daerah	%	8,61	8,68
118		Persentase peningkatan penerimaan Retribusi daerah dan Pendapatan lain yang sah	%	1,06	2,26
	Badan Pengelola Keuangan dan Aset Daerah				
119		Persentase Tata Kelola Keuangan Pemda yang sesuai kaidah perundangan	%	100	100
120		Persentase tata kelola barang milik daerah sesuai kaidah perundangan	%	70	70
	Badan Kepegawaian Daerah				
121		Persentase distribusi penempatan PNS dalam Jabatan	%	100	100
122		Persentase pengembangan layanan kepegawaian yang dikembangkan	%	100	100
	Badan Pengembangan Sumber Daya Manusia Daerah				
123		Persentase ASN yang ditingkatkan kompetensi	%	25	25
124		Persentase ASN yang tersertifikasi kompetensi	%	35,92	35,92
	Badan Penghubung				
125		Nilai Survey Kepuasan Masyarakat	%	84	84
	Inspektorat				
126		Nilai Maturitas SPIP	Nilai	3,18	3,18
127		Level Kapabilitas APIP	Level	3	3
	Badan Kesatuan Bangsa dan Politik				
128		Indeks Ketahanan EKSOSBUDHANKAM Bidang Kesatuan Bangsa dan Poltik	%	2,97	2,97
129		Indeks Ketahanan IDEPOL Bidang Kesatuan Bangsa dan Politik	%	3,12	3,12

6.3. Indikator Kinerja Daerah

Indikator kinerja daerah merupakan indikator kinerja yang ditetapkan sebagai ukuran kinerja seluruh penyelenggara pemerintahan daerah Provinsi Jawa Tengah tahun 2022, yang merupakan seluruh indikator tujuan dan sasaran pencapaian misi, serta IKU OPD. Indikator kinerja daerah adalah sebagai berikut.

Tabel 6.3.

Penetapan Indikator Kinerja Daerah Terhadap Capaian Kinerja Penyelenggaraan Urusan Pemerintahan Provinsi Jawa Tengah Tahun 2022

No	Aspek/Fokus/Bidang Urusan/Indikator Kinerja Pembangunan Daerah	Satuan	Target	
			RKPD 2022	P-RKPD 2022
(1)	(2)	(3)	(4)	(5)
A	Aspek Kesejahteraan Masyarakat			
1	Angka Kemiskinan	%	10,49-10,30	10,49-10,30
2	Indeks Gini	Angka	0,35	0,35
3	Persentase penduduk miskin perkotaan	%	9,38-9,22	9,38-9,22
4	Persentase penduduk miskin perdesaan	%	11,65-11,45	11,65-11,45
5	Pengeluaran per kapita per bulan kelompok RT 20% berpenghasilan terendah	Ribu Rupiah	433,38	433,38
6	Angka Partisipasi Sekolah jenjang menengah kelompok RT 20% berpenghasilan terendah	Angka	61,5	61,5
7	Persentase kelompok RT 20% berpenghasilan terendah dengan keluhan kesehatan	%	30	30
8	Tingkat Pengangguran Terbuka	%	5,75-5,69	5,75-5,69
9	Persentase tenaga kerja kelompok RT 20% berpenghasilan terendah yang bekerja kurang dari 15 jam per minggu	%	7,48	7,48
10	Pertumbuhan Ekonomi	%	4,20-5,20	4,20-5,20
11	Inflasi	%	3,0±1	3,0±1
12	PDRB per kapita	Juta Rupiah	41,46	39,56
13	Indeks Williamson	Angka	0,57	0,57
14	Pertumbuhan sektor pertanian, kehutanan, dan perikanan	%	3	3
15	Pertumbuhan sektor industri pengolahan	%	2,93	2,93
16	Pertumbuhan sektor perdagangan dan jasa	%	2,82	2,82
17	Pertumbuhan kontribusi pariwisata pada PAD	%	15,3	15,3
18	Pertumbuhan nilai penanaman modal	%	4,00-5,00	4,00-5,00
19	Nilai Tukar Petani	Angka	103,56	103,56
20	Indeks Pembangunan Manusia (IPM)	Angka	72,58	72,49
21	Rata-rata Lama Sekolah	Tahun	7,96	7,82

No	Aspek/Fokus/Bidang Urusan/Indikator Kinerja Pembangunan Daerah	Satuan	Target	
			RKPD 2022	P-RKPD 2022
(1)	(2)	(3)	(4)	(5)
22	Harapan Lama Sekolah	Tahun	12,88	12,85
23	Angka Harapan Hidup	Tahun	74,53	74,59
24	Indeks Pembangunan Gender (IPG)	Angka	92,18	92,18
B	Aspek Pelayanan Umum			
	URUSAN WAJIB YANG BERKAITAN DENGAN PELAYANAN DASAR			
	PENDIDIKAN			
1	Disparitas APK SMA/SMK/SLB	%	12,88	8,76
2	Persentase Sarpras SMA/SMK/SLB sesuai standar	%	83,8	83,8
4	Persentase Guru SMA/SMK/SLB memenuhi kualifikasi Akademik	%	98,98	99,15
3	Rasio Guru terhadap Rombongan Belajar pada SMA/SMK/SLB	Angka	0,07	0,07
	KESEHATAN			
5	Angka Kematian Ibu	100.000/KH	88	120
6	Angka Kematian Balita	1.000/KH	10,45	10,45
7	Angka Kematian Bayi	1.000/KH	7,9	7,9
8	Indeks Keluarga Sehat Wilayah Provinsi	Angka	0,2	0,2
9	Persentase fasilitas pelayanan kesehatan primer dan rujukan sesuai ketentuan	%	63	63
10	Persentase pelayanan kesehatan bagi penduduk terdampak krisis kesehatan akibat bencana dan atau berpotensi bencana skala provinsi	%	100	100
11	Persentase ketercapaian upaya pencegahan dan pengendalian Penyakit Tidak Menular dan kesehatan jiwa	%	74	57
12	Persentase ketercapaian upaya pencegahan dan pengendalian Penyakit Menular	%	72	85
13	Persentase Capaian SPM di RSUD Dr. Moewardi	%	83	83
14	Persentase Capaian SPM (rumah sakit) di RSUD Prof. Dr. Margono Soekarjo	%	89	89
15	Persentase Capaian SPM di RSUD Tugurejo	%	90	90
16	Persentase Capaian SPM (rumah sakit) di RSUD Kelet Donorejo	%	85	86
17	Persentase Capaian SPM di RSJD Dr. Amino Gondohutomo	%	100	100

No	Aspek/Fokus/Bidang Urusan/Indikator Kinerja Pembangunan Daerah	Satuan	Target	
			RKPD 2022	P-RKPD 2022
(1)	(2)	(3)	(4)	(5)
18	Persentase Capaian SPM di RSJD Surakarta	%	82	96,17
19	Persentase Capaian SPM di RSJD Dr. RM. Soedjarwadi	%	95	95
	PEKERJAAN UMUM DAN PENATAAN RUANG			
20	Persentase jumlah bantuan teknis penyelenggaraan pembangunan bangunan gedung milik daerah	%	13,3	14,21
21	Persentase akses layak air minum Jawa Tengah serta akses sanitasi layak bagi masyarakat	%	88,83	87,73
22	Persentase panjang jalan provinsi kondisi permukaan dan bangunan pelengkap baik serta persentase panjang jembatan kondisi baik	%	91,55	91,55
23	Persentase Panjang Jalan provinsi sesuai standar jalan kolektor baik	%	41,35	41,81
24	Tingkat pelayanan Sumber Daya Air dan Penataan Ruang	%	65,2	65,2
25	Persentase Kualitas Sarana dan Prasarana Sumber Daya Air	%	54,36	54,36
26	Persentase Kesesuaian Pemanfaatan Ruang Terhadap RTR	%	76,04	76,04
	PERUMAHAN DAN KAWASAN PERMUKIMAN			
27	Persentase peningkatan jumlah Rumah Layak Huni	%	24,76	24,76
28	Persentase penurunan kawasan kumuh	%	25,27	25,27
	KETENTRAMAN DAN KETERTIBAN UMUM SERTA PERLINDUNGAN MASYARAKAT			
29	Persentase penanganan gangguan trantibum di Jawa Tengah	%	100	100
30	Persentase kepatuhan hukum, ketertiban umum, dan perlindungan masyarakat	%	100	100
31	Persentase penambahan kapasitas PB diwilayah rawan bencana	%	5	10
32	Persentase penambahan kapasitas relawan TRC/pemangku kepentingan PB	%	3	5
33	Persentase pemulihan pasca bencana yang terealisasi	%	100	100

No	Aspek/Fokus/Bidang Urusan/Indikator Kinerja Pembangunan Daerah	Satuan	Target	
			RKPD 2022	P-RKPD 2022
(1)	(2)	(3)	(4)	(5)
34	Persentase kecukupan kebutuhan dasar dan peralatan masyarakat terdampak yang terpenuhi	%	100	100
	SOSIAL			
35	Persentase peningkatan kapasitas bagi Potensi dan Sumber Kesejahteraan Sosial (PSKS)	%	25,74	25,74
36	Persentase penanganan Pemerlu Pelayanan Kesejahteraan Sosial (PPKS)	%	1,9	1,9
	URUSAN WAJIB YANG TIDAK BERKAITAN DENGAN PELAYANAN DASAR			
	TENAGA KERJA			
37	Persentase pengangguran yang ditangani	%	9,86	28
38	Persentase penurunan pelanggaran norma ketenagakerjaan	%	91,07	86,21
39	Persentase tenaga kerja yang ditempatkan	%	24,24	70,47
40	Persentase kabupaten/kota yang menyusun Rencana Tenaga Kerja Daerah	%	28,57	28,57
41	Persentase perusahaan yang menerapkan tata kelola kerja yang layak (PP/PKB, LKS Bipartit, struktur skala upah, dan terdaftar BPJS Ketenagakerjaan)	%	90,56	90,56
42	Tingkat produktivitas tenaga kerja di Jawa Tengah (Juta Rp)	Juta Rupiah	29,39	54,61
43	Persentase Peningkatan tenaga kerja yang kompeten	%	5,68	7,89
	PEMBERDAYAAN PEREMPUAN DAN PERLINDUNGAN ANAK			
44	Indeks Pemberdayaan Gender (IDG)	Angka	72,62	71,64
45	Rasio kekerasan terhadap perempuan dan anak	Per 100.000	8,15	8,15
46	Persentase Kabupaten/Kota Menuju Layak Anak	%	91,43	91,43
47	Persentase implementasi pengarusutamaan gender dalam pembangunan di pemerintah daerah	%	34,27	34,27
48	Persentase kabupaten/kota yang menerapkan kebijakan afirmatif pemenuhan hak anak	%	60	60
49	Persentase pemerintah daerah yang melaksanakan kebijakan PUG	%	80	80

No	Aspek/Fokus/Bidang Urusan/Indikator Kinerja Pembangunan Daerah	Satuan	Target	
			RKPD 2022	P-RKPD 2022
(1)	(2)	(3)	(4)	(5)
50	Rasio kasus kekerasan terhadap perempuan dan anak	Per 100.000	8,05	8,05
	PANGAN			
51	Skor Pola Pangan Harapan (PPH) Konsumsi	Angka	88,44	88,44
52	Angka Konsumsi Energi	Kkal/kapita/hari	2.100	2.100
	PERTANAHAN			
53	Persentase penyediaan tanah bagi Pembangunan Untuk Kepentingan Umum	%	100	100
	LINGKUNGAN HIDUP			
54	Indeks Pencemaran Air	%	3,45	3,45
55	Indeks Pencemar SO2 dan NO2	%	0,2	0,2
	ADIMINISTRASI KEPENDUDUKAN DAN PENCATATAN SIPIL			
56	Persentase penduduk tertib administrasi kependudukan	%	100	100
	PEMBERDAYAAN MASYARAKAT DAN DESA			
57	Persentase Peningkatan Desa Mandiri	%	50,34	50,34
	PENGENDALIAN PENDUDUK DAN KELUARGA BERENCANA			
58	Angka Kelahiran Total (Total Fertility Rate/TFR)	Angka	2,2	2,2
59	Angka pemakaian kontrasepsi/CPR	Angka	64,76	64,76
60	Indeks Pembangunan Keluarga	Angka	54,38	54,38
	PERHUBUNGAN			
61	Persentase layanan jaringan distribusi transportasi	%	47,38	47,78
62	Persentase pemenuhan fasilitas keselamatan transportasi	%	23,49	23,79
63	Persentase operasional angkutan umum aglomerasi yang nyaman dan handal	%	46,67	46,67
	KOMUNIKASI DAN INFORMATIKA			
64	Indeks Domain Layanan SPBE	Angka	4,17	4,17
65	Indeks Domain Tata Kelola SPBE	Angka	3,83	3,83
66	Indeks Domain Kebijakan Internal SPBE	Angka	3,53	3,53
	KOPERASI DAN UKM			
67	Persentase pertumbuhan omzet Koperasi dan UKM Jawa Tengah	%	9,88	9,88

No	Aspek/Fokus/Bidang Urusan/Indikator Kinerja Pembangunan Daerah	Satuan	Target	
			RKPD 2022	P-RKPD 2022
(1)	(2)	(3)	(4)	(5)
68	Persentase pertumbuhan tenaga kerja Koperasi dan UKM Jawa Tengah	%	21,1	21,1
	PENANAMAN MODAL			
69	Indeks Kepuasan Masyarakat (IKM)	%	90	90
70	Persentase Realisasi PMA dan PMDN	%	100	100
	KEPEMUDAAN DAN OLAH RAGA			
71	Indeks Pembangunan Pemuda	%	55,15	55,15
72	Indeks Pembangunan Keolahragaan	%	0,63	0,63
	STATISTIK			
73	Laju Pemanfaatan Data Sektoral	%	81,76	81,76
	PERSANDIAN			
74	Indeks Kematangan Keamanan Informasi (KAMI)	Angka	3	3
	KEBUDAYAAN			
75	Persentase Jenis seni budaya yang terlayani	%	6,2	6,2
	PERPUSTAKAAN			
76	Persentase peningkatan pengunjung perpustakaan	%	79	72,5
	KEARSIPAN			
77	Nilai Pengelolaan Kearsipan LKD Provinsi	Angka	79	89,92
	URUSAN PILIHAN			
	KELAUTAN DAN PERIKANAN			
78	Angka Konsumsi Ikan	kg/kapita/tahun	38,18	38,18
79	Produksi Perikanan	Ton	1.018.830,92	1.018.833,92
	PARIWISATA			
80	Kontribusi PDRB Bidang Pariwisata	%	3,23	3,23
	PERTANIAN			
81	Persentase kenaikan produksi daging, susu, telur	%	3,92	3,92
82	Persentase peningkatan produksi tanaman pangan, hortikultura, dan perkebunan	%	11,6	11,6
	KEHUTANAN			
83	Kontribusi subsektor Kehutanan terhadap PDRB	%	0,43	0,43
84	Luas Tutupan Lahan (LTV)	km2	10.223,65	10.223,65
85	Pertumbuhan PDRB Subsektor Kehutanan	%	0,47	0,47
	ENERGI DAN SUMBER DAYA MINERAL			

No	Aspek/Fokus/Bidang Urusan/Indikator Kinerja Pembangunan Daerah	Satuan	Target	
			RKPD 2022	P-RKPD 2022
(1)	(2)	(3)	(4)	(5)
86	Persentase izin usaha pertambangan operasi produksi melaksanakan <i>good mining practice</i> (GMP)	%	43,5	66,5
87	Indeks ketersediaan air tanah	Angka	3,05	3
88	Rasio ketersediaan daya listrik	Angka	1	1
89	Persentase pemanfaatan energi baru terbarukan dalam bauran energi	%	14,85	14,85
	PERDAGANGAN			
90	Persentase Laju Pertumbuhan Sektor Perdagangan	%	2,82	2,82
	PERINDUSTRIAN			
91	Persentase Laju Pertumbuhan Sektor Industri	%	2,93	2,93
	TRANSMIGRASI			
92	Persentase penempatan transmigran terhadap animo transmigrasi	%	3,18	3,18
	UNSUR PENDUKUNG URUSAN PEMERINTAHAN			
	SEKRETARIAT DAERAH			
93	Persentase Capaian Kinerja Perangkat Daerah	%	85	85
94	Persentase Kebijakan yang Efektif	%	80	80
95	Nilai IKM layanan Biro Umum	%	78	78
96	Efektifitas kebijakan perekonomian daerah	%	76	76
97	Persentase efektivitas penyelesaian masalah hukum	%	95	95
98	Persentase efektivitas produk hukum daerah	%	95	95
99	Persentase peningkatan kualitas layanan keagamaan	%	40	40
100	Efektivitas kebijakan bidang pemerintahan, otonomi daerah dan kerjasama daerah	%	90	90
101	Ketercapaian laba BUMD	%	70	70
102	Persentase capaian kinerja sasaran perangkat daerah bidang SDA	%	80	80
103	Efektivitas pelaksanaan pembangunan daerah	%	88	88
104	Efektivitas Pelayanan Pengadaan Barang/ Jasa	%	85	85
105	Persentase capaian kinerja perangkat daerah bidang kesejahteraan rakyat	%	85	85
106	Persentase OPD yang predikat SAKIP nya A keatas	%	60,98	60,98

No	Aspek/Fokus/Bidang Urusan/Indikator Kinerja Pembangunan Daerah	Satuan	Target	
			RKPD 2022	P-RKPD 2022
(1)	(2)	(3)	(4)	(5)
107	Persentase OPD dengan Nilai PMPRB nya B keatas	%	83,67	83,67
108	Persentase OPD dengan Nilai Kematangan Organisasi dalam ketegori minimal sedang	%	75,61	75,61
	SEKRETARIAT DPRD			
109	Indeks Kepuasan Atas Layanan Pendukung Pelaksanaan Tugas dan Fungsi DPRD Provinsi Jawa Tengah.	%	88,5	88,5
	UNSUR PENUNJANG URUSAN PEMERINTAHAN			
	PERENCANAAN			
110	Persentase perencanaan pembangunan yang berkualitas	%	90	90
	KEUANGAN			
111	Persentase peningkatan pajak daerah	%	8,61	8,68
112	Persentase peningkatan penerimaan Retribusi daerah dan Pendapatan lain yang sah	%	1,06	2,26
113	Persentase Tata Kelola Keuangan Pemerintah Daerah sesuai kaidah perundangan	%	100	100
114	Persentase tata kelola barang milik daerah sesuai kaidah perundangan	%	100	100
	KEPEGAWAIAN			
115	Persentase distribusi penempatan PNS dalam Jabatan	%	100	100
116	Persentase pengembangan layanan kepegawaian yang cepat dan terintegrasi	%	100	100
	PENDIDIKAN DAN PELATIHAN			
117	Persentase ASN yang ditingkatkan kompetensinya	%	25	25
118	Persentase ASN yang tersertifikasi kompetensi	%	35,92	35,92
	PENELITIAN DAN PENGEMBANGAN			
119	Indeks Inovasi Daerah	Nilai	67	67
120	Indeks Daya Saing Daerah	Nilai	4	4
	PENGELOLAAN PENGHUBUNG			
121	Nilai Survey Kepuasan Masyarakat	%	84	84
	UNSUR PENGAWASAN URUSAN PEMERINTAHAN			
122	Nilai Maturitas SPIP	Nilai	3,18	3,18
123	Level Kapabilitas APIP	Level	3	3

No	Aspek/Fokus/Bidang Urusan/Indikator Kinerja Pembangunan Daerah	Satuan	Target	
			RKPD 2022	P-RKPD 2022
(1)	(2)	(3)	(4)	(5)
	UNSUR PEMERINTAHAN UMUM			
124	Indeks Ketahanan EKSOSBUDHANKAM Bidang Kesatuan Bangsa dan Politik	Nilai	2,97	2,97
125	Indeks Ketahanan IDEPOL Bidang Kesatuan Bangsa dan Politik	Nilai	3,12	3,12
C	Aspek Daya Saing			
1	Persentase penurunan konflik SARA	%	15	15
2	Indeks Toleransi	Angka	75,9	75,9
3	Persentase tindak pidana yang tertangani	%	87	87
4	Indeks Reformasi Birokrasi	Angka	79	79
5	Indeks Kepuasan Masyarakat	Angka	86	86
6	Indeks Sistem Pemerintahan Berbasis Elektronik (SPBE)	Angka	3,27	3,27
7	Nilai SAKIP	Angka	84	84
8	Indeks Persepsi Anti Korupsi	Angka	3,49	3,49
9	Opini BPK	Opini	WTP	WTP
10	Nilai Kematangan Organisasi Daerah	Angka	38	38
11	Indeks Sistem Merit	Angka	0,72	0,72
12	Indeks Kualitas Lingkungan Hidup (IKLH)	Angka	67,52	67,52
13	Indeks Kualitas Air	Angka	50,6	50,6
14	Indeks Kualitas Udara	Angka	84,95	84,95
15	Indeks Kualitas Tutupan Lahan	Angka	51,2	51,2
16	Indeks Ketahanan Daerah dalam Penanggulangan Bencana	Angka	3,56	3,57

6.4. Indikator Kinerja Program

Indikator kinerja program prioritas pembangunan daerah merupakan indikator kinerja yang ditetapkan sebagai ukuran kinerja program yang dilaksanakan oleh seluruh penyelenggara pemerintahan daerah Provinsi Jawa Tengah tahun 2022. Indikator kinerja program adalah sebagai berikut.

Tabel 6.4.
Indikator Kinerja Program Prioritas Pembangunan Daerah Provinsi Jawa Tengah Tahun 2022

Bidang Urusan Pemerintahan dan Program Prioritas Pembangunan	Indikator Kinerja Program (Outcome)	Satuan	Target		Perangkat Daerah Penanggung Jawab
			RKPD 2022	P-RKPD 2022	
(1)	(2)	(3)	(4)	(5)	(6)
PROGRAM PENUNJANG URUSAN PEMERINTAHAN DAERAH PROVINSI					
	Cost Recovery Rate Total (CRR Total)	%	82,00	82,00	RSUD Dr. Moewardi
	CRR Total	%	78,00	78,00	RSUD Prof. Dr. Margono Soekarjo
	CRR total	%	52,94	52,94	RSUD Tugurejo
	CRR Total	%	35,00	35,00	RSUD Kelet Donorejo
	CRR Total	%	42,00	42,00	RSJD Dr. Amino Gondohutomo
	Cost Recovery Rate (CRR) Total	%	33,00	33,00	RSJD Surakarta
	CRR total	%	45,00	45,00	RSJD Dr. RM. Soedjarwadi
	Persentase ketercapaian pelayanan umum, dan keuangan perangkat daerah	%	100,00	100,00	Seluruh PD
	Persentase ketercapaian perencanaan dan evaluasi kinerja OPD	%	100,00	100,00	Seluruh PD
URUSAN PEMERINTAHAN WAJIB YANG BERKAITAN DENGAN PELAYANAN DASAR					
URUSAN PEMERINTAHAN BIDANG PENDIDIKAN					
PROGRAM PENGELOLAAN PENDIDIKAN					Dinas Pendidikan dan Kebudayaan
	APK SLB	%	84,41	69,10	
	APK SLB Cabdin I	%	222,05	164,88	
	APK SLB Cabdin II	%	40,90	55,45	
	APK SLB Cabdin III	%	92,07	71,99	
	APK SLB Cabdin IV	%	63,65	63,65	
	APK SLB Cabdin V	%	140,92	120,05	

Bidang Urusan Pemerintahan dan Program Prioritas Pembangunan	Indikator Kinerja Program (Outcome)	Satuan	Target		Perangkat Daerah Penanggung Jawab
			RKPD 2022	P-RKPD 2022	
(1)	(2)	(3)	(4)	(5)	(6)
	APK SLB Cabdin VI	%	143,61	110,01	
	APK SLB Cabdin VII	%	252,95	188,11	
	APK SLB Cabdin VIII	%	67,26	67,26	
	APK SLB Cabdin IX	%	68,82	64,70	
	APK SLB Cabdin X	%	55,80	49,80	
	APK SLB Cabdin XI	%	32,77	30,10	
	APK SLB Cabdin XII	%	57,17	48,77	
	APK SLB Cabdin XIII	%	99,67	80,65	
	APK SMA	%	29,45	27,30	
	APK SMA Cabdin I	%	34,78	34,63	
	APK SMA Cabdin II	%	31,76	30,14	
	APK SMA Cabdin III	%	31,47	28,51	
	APK SMA Cabdin IV	%	24,52	25,45	
	APK SMA Cabdin V	%	34,81	34,23	
	APK SMA Cabdin VI	%	25,87	25,87	
	APK SMA Cabdin VII	%	47,02	48,67	
	APK SMA Cabdin VIII	%	29,71	29,71	
	APK SMA Cabdin IX	%	23,06	23,06	
	APK SMA Cabdin X	%	27,66	23,11	
	APK SMA Cabdin XI	%	33,40	29,80	
	APK SMA Cabdin XII	%	22,44	21,80	
	APK SMA Cabdin XIII	%	31,69	28,75	
	APK SMK	%	55,31	49,40	
	APK SMK Cabdin I	%	46,65	49,83	
	APK SMK Cabdin II	%	42,93	35,50	
	APK SMK Cabdin III	%	50,79	28,51	
	APK SMK Cabdin IV	%	44,47	44,47	
	APK SMK Cabdin V	%	59,35	55,61	

Bidang Urusan Pemerintahan dan Program Prioritas Pembangunan	Indikator Kinerja Program (Outcome)	Satuan	Target		Perangkat Daerah Penanggung Jawab
			RKPD 2022	P-RKPD 2022	
(1)	(2)	(3)	(4)	(5)	(6)
	APK SMK Cabdin VI	%	56,14	52,91	
	APK SMK Cabdin VII	%	63,64	64,50	
	APK SMK Cabdin VIII	%	50,83	50,72	
	APK SMK Cabdin IX	%	54,11	48,20	
	APK SMK Cabdin X	%	66,42	53,45	
	APK SMK Cabdin XI	%	66,62	51,64	
	APK SMK Cabdin XII	%	60,15	57,40	
	APK SMK Cabdin XIII	%	60,59	52,89	
	Persentase guru SLB memenuhi kualifikasi akademik	%	100,00	100,00	
	Persentase guru SMA memenuhi kualifikasi akademik	%	99,97	99,97	
	Persentase guru SMK memenuhi kualifikasi akademik	%	99,94	99,94	
	Persentase prasarana sarana SLB sesuai standar	%	87,86	87,86	
	Persentase prasarana sarana SLB sesuai standar Cabdin I	%	89,85	89,85	
	Persentase prasarana sarana SLB Cabdin II sesuai standar	%	98,63	98,63	
	Persentase prasarana sarana SLB sesuai standar Cabdin III	%	85,80	85,80	
	Persentase prasarana sarana SLB sesuai standar Cabdin IV	%	80,91	80,91	
	Persentase prasarana sarana SLB sesuai standar Cabdin V	%	94,57	94,57	

Bidang Urusan Pemerintahan dan Program Prioritas Pembangunan	Indikator Kinerja Program (Outcome)	Satuan	Target		Perangkat Daerah Penanggung Jawab
			RKPD 2022	P-RKPD 2022	
(1)	(2)	(3)	(4)	(5)	(6)
	Persentase prasarana sarana SLB sesuai standar Cabdin VI	%	87,62	85,40	
	Persentase prasarana sarana SLB sesuai standar Cabdin VII	%	87,23	87,23	
	Persentase prasarana sarana SLB sesuai standar Cabdin VIII	%	80,97	80,97	
	Persentase prasarana sarana SLB sesuai standar Cabdin IX	%	81,88	79,20	
	Persentase prasarana sarana SLB sesuai standar Cabdin X	%	89,13	89,13	
	Persentase prasarana sarana SLB sesuai standar Cabdin XI	%	91,69	92,86	
	Persentase prasarana sarana SLB sesuai standar Cabdin XII	%	92,19	92,19	
	Persentase prasarana sarana SLB sesuai standar Cabdin XIII	%	81,10	81,10	
	Persentase prasarana sarana SMA sesuai standar	%	73,63	72,50	
	Persentase prasarana sarana SMA sesuai standar Cabdin I	%	76,56	76,56	
	Persentase prasarana sarana SMA Cabdin II sesuai standar	%	72,94	73,50	
	Persentase prasarana sarana SMA sesuai standar Cabdin III	%	63,80	66,85	
	Persentase prasarana sarana SMA sesuai standar Cabdin IV	%	71,87	68,88	

Bidang Urusan Pemerintahan dan Program Prioritas Pembangunan	Indikator Kinerja Program (Outcome)	Satuan	Target		Perangkat Daerah Penanggung Jawab
			RKPD 2022	P-RKPD 2022	
(1)	(2)	(3)	(4)	(5)	(6)
	Persentase prasarana sarana SMA sesuai standar Cabdin V	%	68,24	67,80	
	Persentase prasarana sarana SMA sesuai standar Cabdin VI	%	71,50	76,87	
	Persentase prasarana sarana SMA sesuai standar Cabdin VII	%	74,53	74,53	
	Persentase prasarana sarana SMA sesuai standar Cabdin VIII	%	76,12	76,12	
	Persentase prasarana sarana SMA sesuai standar Cabdin IX	%	76,71	77,76	
	Persentase prasarana sarana SMA sesuai standar Cabdin X	%	63,50	99,69	
	Persentase prasarana sarana SMA sesuai standar Cabdin XI	%	75,10	77,80	
	Persentase prasarana sarana SMA sesuai standar Cabdin XII	%	71,95	71,95	
	Persentase prasarana sarana SMA sesuai standar Cabdin XIII	%	75,25	75,25	
	Persentase prasarana sarana SMK sesuai standar	%	88,90	88,90	
	Persentase prasarana sarana SMK sesuai standar Cabdin I	%	85,75	88,80	
	Persentase prasarana sarana SMK Cabdin II sesuai standar	%	88,23	87,90	
	Persentase prasarana sarana SMK sesuai standar Cabdin III	%	90,18	87,30	

Bidang Urusan Pemerintahan dan Program Prioritas Pembangunan	Indikator Kinerja Program (Outcome)	Satuan	Target		Perangkat Daerah Penanggung Jawab
			RKPD 2022	P-RKPD 2022	
(1)	(2)	(3)	(4)	(5)	(6)
	Persentase prasarana sarana SMK sesuai standar Cabdin IV	%	85,86	85,11	
	Persentase prasarana sarana SMK sesuai standar Cabdin V	%	89,80	62,56	
	Persentase prasarana sarana SMK sesuai standar Cabdin VI	%	88,97	88,21	
	Persentase prasarana sarana SMK sesuai standar Cabdin VII	%	92,30	92,25	
	Persentase prasarana sarana SMK sesuai standar Cabdin VIII	%	89,03	88,95	
	Persentase prasarana sarana SMK sesuai standar Cabdin IX	%	90,55	89,95	
	Persentase prasarana sarana SMK sesuai standar Cabdin X	%	88,63	92,50	
	Persentase prasarana sarana SMK sesuai standar Cabdin XI	%	89,90	88,75	
	Persentase prasarana sarana SMK sesuai standar Cabdin XII	%	90,65	90,30	
	Persentase prasarana sarana SMK sesuai standar Cabdin XIII	%	84,85	84,15	
	Persentase SMA Memanfaatkan sumber belajar berbasis IT	%	68,13	85,90	
	Persentase SMK Memanfaatkan sumber belajar berbasis IT	%	70,12	75,85	

Bidang Urusan Pemerintahan dan Program Prioritas Pembangunan	Indikator Kinerja Program (Outcome)	Satuan	Target		Perangkat Daerah Penanggung Jawab
			RKPD 2022	P-RKPD 2022	
(1)	(2)	(3)	(4)	(5)	(6)
	Prosentase keikutsertaan peserta didik SLB dalam even lomba nasional yang berjenjang	%	18,46	18,46	
	Prosentase keikutsertaan peserta didik SLB dalam even lomba nasional yang berjenjang Cabdin I	%	0,77	0,77	
	Prosentase keikutsertaan peserta didik SLB dalam even lomba nasional yang berjenjang Cabdin II	%	0,77	0,77	
	Prosentase keikutsertaan peserta didik SLB dalam even lomba nasional yang berjenjang Cabdin III	%	0,77	0,77	
	Prosentase keikutsertaan peserta didik SLB dalam even lomba nasional yang berjenjang Cabdin IV	%	0,77	0,77	
	Prosentase keikutsertaan peserta didik SLB dalam even lomba nasional yang berjenjang Cabdin V	%	0,77	0,77	
	Prosentase keikutsertaan peserta didik SLB dalam even lomba nasional yang berjenjang Cabdin VI	%	0,77	0,77	
	Prosentase keikutsertaan peserta didik SLB dalam even lomba nasional yang berjenjang Cabdin VII	%	3,85	3,85	

Bidang Urusan Pemerintahan dan Program Prioritas Pembangunan	Indikator Kinerja Program (Outcome)	Satuan	Target		Perangkat Daerah Penanggung Jawab
			RKPD 2022	P-RKPD 2022	
(1)	(2)	(3)	(4)	(5)	(6)
	Prosentase keikutsertaan peserta didik SLB dalam even lomba nasional yang berjenjang Cabdin VIII	%	3,46	3,46	
	Prosentase keikutsertaan peserta didik SLB dalam even lomba nasional yang berjenjang Cabdin IX	%	2,69	2,69	
	Prosentase keikutsertaan peserta didik SLB dalam even lomba nasional yang berjenjang Cabdin X	%	1,15	1,15	
	Prosentase keikutsertaan peserta didik SLB dalam even lomba nasional yang berjenjang Cabdin XI	%	0,77	0,77	
	Prosentase keikutsertaan peserta didik SLB dalam even lomba nasional yang berjenjang Cabdin XII	%	1,15	1,15	
	Prosentase keikutsertaan peserta didik SLB dalam even lomba nasional yang berjenjang Cabdin XIII	%	0,77	0,77	
	Prosentase keikutsertaan peserta didik SMA dalam even lomba nasional yang berjenjang	%	8,44	8,44	
	Prosentase keikutsertaan peserta didik SMA dalam even lomba nasional yang berjenjang Cabdin I	%	3,10	3,10	

Bidang Urusan Pemerintahan dan Program Prioritas Pembangunan	Indikator Kinerja Program (Outcome)	Satuan	Target		Perangkat Daerah Penanggung Jawab
			RKPD 2022	P-RKPD 2022	
(1)	(2)	(3)	(4)	(5)	(6)
	Prosentase keikutsertaan peserta didik SMA dalam even lomba nasional yang berjenjang Cabdin II	%	0,60	0,60	
	Prosentase keikutsertaan peserta didik SMA dalam even lomba nasional yang berjenjang Cabdin III	%	0,17	0,17	
	Prosentase keikutsertaan peserta didik SMA dalam even lomba nasional yang berjenjang Cabdin IV	%	0,17	0,17	
	Prosentase keikutsertaan peserta didik SMA dalam even lomba nasional yang berjenjang Cabdin V	%	0,43	0,43	
	Prosentase keikutsertaan peserta didik SMA dalam even lomba nasional yang berjenjang Cabdin VI	%	0,17	0,17	
	Prosentase keikutsertaan peserta didik SMA dalam even lomba nasional yang berjenjang Cabdin VII	%	0,86	0,86	
	Prosentase keikutsertaan peserta didik SMA dalam even lomba nasional yang berjenjang Cabdin VIII	%	0,69	0,69	
	Prosentase keikutsertaan peserta didik SMA dalam even lomba nasional yang berjenjang Cabdin IX	%	0,43	0,43	

Bidang Urusan Pemerintahan dan Program Prioritas Pembangunan	Indikator Kinerja Program (Outcome)	Satuan	Target		Perangkat Daerah Penanggung Jawab
			RKPD 2022	P-RKPD 2022	
(1)	(2)	(3)	(4)	(5)	(6)
	Prosentase keikutsertaan peserta didik SMA dalam even lomba nasional yang berjenjang Cabdin X	%	0,43	0,43	
	Prosentase keikutsertaan peserta didik SMA dalam even lomba nasional yang berjenjang Cabdin XI	%	0,86	0,86	
	Prosentase keikutsertaan peserta didik SMA dalam even lomba nasional yang berjenjang Cabdin XII	%	0,34	0,34	
	Prosentase keikutsertaan peserta didik SMA dalam even lomba nasional yang berjenjang Cabdin XIII	%	0,17	0,17	
	Prosentase keikutsertaan peserta didik SMK dalam even lomba nasional yang berjenjang	%	20,04	20,04	
	Prosentase keikutsertaan peserta didik SMK dalam even lomba nasional yang berjenjang Cabdin I	%	4,01	4,01	
	Prosentase keikutsertaan peserta didik SMK dalam even lomba nasional yang berjenjang Cabdin	%	0,76	0,76	
	Prosentase keikutsertaan peserta didik SMK dalam even lomba nasional yang berjenjang Cabdin III	%	2,86	2,86	

Bidang Urusan Pemerintahan dan Program Prioritas Pembangunan	Indikator Kinerja Program (Outcome)	Satuan	Target		Perangkat Daerah Penanggung Jawab
			RKPD 2022	P-RKPD 2022	
(1)	(2)	(3)	(4)	(5)	(6)
	Prosentase keikutsertaan peserta didik SMK dalam even lomba nasional yang berjenjang Cabdin IV	%	0,38	0,38	
	Prosentase keikutsertaan peserta didik SMK dalam even lomba nasional yang berjenjang Cabdin V	%	1,53	1,53	
	Prosentase keikutsertaan peserta didik SMK dalam even lomba nasional yang berjenjang Cabdin VI	%	0,95	0,95	
	Prosentase keikutsertaan peserta didik SMK dalam even lomba nasional yang berjenjang Cabdin VII	%	2,29	2,29	
	Prosentase keikutsertaan peserta didik SMK dalam even lomba nasional yang berjenjang Cabdin VIII	%	2,10	2,10	
	Prosentase keikutsertaan peserta didik SMK dalam even lomba nasional yang berjenjang Cabdin IX	%	1,15	1,15	
	Prosentase keikutsertaan peserta didik SMK dalam even lomba nasional yang berjenjang Cabdin X	%	0,95	0,95	
	Prosentase keikutsertaan peserta didik SMK dalam even lomba nasional yang berjenjang Cabdin XI	%	1,34	1,34	

Bidang Urusan Pemerintahan dan Program Prioritas Pembangunan	Indikator Kinerja Program (Outcome)	Satuan	Target		Perangkat Daerah Penanggung Jawab
			RKPD 2022	P-RKPD 2022	
(1)	(2)	(3)	(4)	(5)	(6)
	Prosentase keikutsertaan peserta didik SMK dalam even lomba nasional yang berjenjang Cabdin XII	%	1,34	1,34	
	Prosentase keikutsertaan peserta didik SMK dalam even lomba nasional yang berjenjang Cabdin XIII	%	0,38	0,38	
PROGRAM PENGEMBANGAN KURIKULUM					Dinas Pendidikan dan Kebudayaan
	Persentase serapan kurikulum SLB	%	98,75	98,75	
	Persentase serapan kurikulum SLB Cabdin I	%	98,14	100,00	
	Persentase serapan kurikulum SLB Cabdin II	%	99,26	100,00	
	Persentase serapan kurikulum SLB Cabdin III	%	98,73	100,00	
	Persentase serapan kurikulum SLB Cabdin IV	%	99,61	100,00	
	Persentase serapan kurikulum SLB Cabdin V	%	97,40	100,00	
	Persentase serapan kurikulum SLB Cabdin VI	%	98,19	100,00	
	Persentase serapan kurikulum SLB Cabdin VII	%	99,57	100,00	
	Persentase serapan kurikulum SLB Cabdin VIII	%	98,58	100,00	
	Persentase serapan kurikulum SLB Cabdin IX	%	99,32	100,00	

Bidang Urusan Pemerintahan dan Program Prioritas Pembangunan	Indikator Kinerja Program (Outcome)	Satuan	Target		Perangkat Daerah Penanggung Jawab
			RKPD 2022	P-RKPD 2022	
(1)	(2)	(3)	(4)	(5)	(6)
	Persentase serapan kurikulum SLB Cabdin X	%	98,68	100,00	
	Presentase serapan kurikulum SLB Cabdin XI	%	99,51	100,00	
	Presentase serapan kurikulum SLB Cabdin XII	%	97,30	100,00	
	Presentase serapan kurikulum SLB Cabdin XIII	%	98,26	100,00	
	Prersentase serapan kurikulum SMA	%	100,00	100,00	
	Persentase serapan kurikulum SMA Cabdin I	%	100,00	100,00	
	Persentase serapan kurikulum SMA Cabdin II	%	100,00	100,00	
	Persentase serapan kurikulum SMA Cabdin III	%	100,00	100,00	
	Persentase serapan kurikulum SMA Cabdin IV	%	100,00	100,00	
	Persentase serapan kurikulum SMA Cabdin V	%	100,00	100,00	
	Persentase serapan kurikulum SMA Cabdin VI	%	100,00	100,00	
	Persentase serapan kurikulum SMA Cabdin VII	%	100,00	100,00	
	Persentase serapan kurikulum SMA Cabdin VIII	%	100,00	100,00	
	Persentase serapan kurikulum SMA Cabdin IX	%	100,00	100,00	

Bidang Urusan Pemerintahan dan Program Prioritas Pembangunan	Indikator Kinerja Program (Outcome)	Satuan	Target		Perangkat Daerah Penanggung Jawab
			RKPD 2022	P-RKPD 2022	
(1)	(2)	(3)	(4)	(5)	(6)
	Persentase serapan kurikulum SMA Cabdin X	%	100,00	100,00	
	Persentase serapan kurikulum SMA Cabdin XI	%	100,00	100,00	
	Persentase serapan kurikulum SMA Cabdin XII	%	100,00	100,00	
	Presentase serapan kurikulum SMA Cabdin XIII	%	100,00	100,00	
	Prsentase serapan kurikulum SMK	%	99,07	99,30	
	Persentase serapan kurikulum SMK Cabdin I	%	100,00	100,00	
	Persentase serapan kurikulum SMK Cabdin II	%	99,48	100,00	
	Persentase serapan kurikulum SMK Cabdin III	%	99,69	99,69	
	Persentase serapan kurikulum SMK Cabdin IV	%	98,52	98,52	
	Persentase serapan kurikulum SMK Cabdin V	%	99,10	100,00	
	Persentase serapan kurikulum SMK Cabdin VI	%	99,52	100,00	
	Persentase serapan kurikulum SMK Cabdin VII	%	100,00	100,00	
	Persentase serapan kurikulum SMK Cabdin VIII	%	99,47	100,00	
	Persentase serapan kurikulum SMK Cabdin IX	%	98,08	100,00	

Bidang Urusan Pemerintahan dan Program Prioritas Pembangunan	Indikator Kinerja Program (Outcome)	Satuan	Target		Perangkat Daerah Penanggung Jawab
			RKPD 2022	P-RKPD 2022	
(1)	(2)	(3)	(4)	(5)	(6)
	Persentase serapan kurikulum SMK Cabdin X	%	98,52	100,00	
	Presentase serapan kurikulum SMK Cabdin XI	%	97,73	100,00	
	Prosentase serapan kurikulum SMK Cabdin XII	%	98,99	100,00	
	Presentase serapan kurikulum SMK Cabdin XIII	%	100,00	100,00	
PROGRAM PENDIDIK DAN TENAGA KEPENDIDIKAN					Dinas Pendidikan dan Kebudayaan
	Rasio guru SLB dengan rombongan belajar SLB	%	0,26	0,26	
	Rasio guru SMA dengan rombongan belajar SMA	%	0,07	0,07	
	Rasio guru SMK dengan rombongan belajar SMK	%	0,07	0,07	
PROGRAM PENGENDALIAN PERIZINAN PENDIDIKAN					Dinas Pendidikan dan Kebudayaan
	Persentase Ijin Pendidikan Khusus yang disetujui	%	100,00	100,00	
	Presentase Jumlah rekomendasi perizinan SMA yang diterbitkan	%	100,00	100,00	
	Presentase Jumlah rekomendasi perizinan SMK yang diterbitkan	%	95,00	95,00	
URUSAN PEMERINTAHAN BIDANG KESEHATAN					
PROGRAM PEMENUHAN UPAYA KESEHATAN PERORANGAN DAN UPAYA KESEHATAN MASYARAKAT					Dinas Kesehatan

Bidang Urusan Pemerintahan dan Program Prioritas Pembangunan	Indikator Kinerja Program (Outcome)	Satuan	Target		Perangkat Daerah Penanggung Jawab
			RKPD 2022	P-RKPD 2022	
(1)	(2)	(3)	(4)	(5)	(6)
	Persentase Kabupaten/Kota Dengan Peningkatan Cakupan Kesehatan Ibu	%	22,86	34,28	
	Persentase Kabupaten/Kota Dengan Peningkatan Cakupan Kesehatan Bayi	%	62,86	57,14	
	Persentase Kabupaten/Kota Dengan Peningkatan Cakupan Kesehatan Balita	%	68,57	57,14	
	Persentase Kabupaten/Kota dengan kesehatan lingkungan, kesehatan kerja dan olah raga baik	%	85,00	85,00	
	Prosentase kabupaten/kota dengan peningkatan kinerja program penyakit menular	%	60,00	60,00	
	Persentase kabupaten/kota dengan peningkatan kinerja program penyakit tidak menular dan kesehatan jiwa	%	74,00	74,00	
	Persentase Kabupaten/Kota Dengan Respon Cepat Penanggulangan Klb/Bencana < 24 Jam	%	100,00	100,00	
	Persentase pemenuhan pelayanan kesehatan yang bermutu	%	42,85	42,85	

Bidang Urusan Pemerintahan dan Program Prioritas Pembangunan	Indikator Kinerja Program (Outcome)	Satuan	Target		Perangkat Daerah Penanggung Jawab
			RKPD 2022	P-RKPD 2022	
(1)	(2)	(3)	(4)	(5)	(6)
	Persentase ketersediaan Informasi kesehatan untuk mendukung pengambilan keputusan	%	100,00	100,00	
	Persentase ketersediaan obat dan vaksin	%	70,00	70,00	
	Persentase Kabupaten / Kota yang difasilitasi dalam pencegahan dan pengendalian penyakit menular di Wilker Balkesmas Semarang	%	71,42	71,42	
	Persentase Kabupaten / Kota yang difasilitasi dalam pencegahan dan pengendalian penyakit tidak menular di Wilker Balkesmas Semarang	%	71,42	71,42	
	Persentase pelayanan tersertifikasi di Balkesmas wilker Semarang	%	91,30	91,30	
	Persentase Kabupaten/Kota Dengan Respon Cepat Penanggulangan Klb/Bencana < 24 Jam	%	100,00	100,00	
	Persentase Kabupaten / Kota yang difasilitasi dalam pencegahan dan penanggulangan penyakit tidak menular di Wilker Balkesmas Ambarawa	%	49,00	49,00	

Bidang Urusan Pemerintahan dan Program Prioritas Pembangunan	Indikator Kinerja Program (Outcome)	Satuan	Target		Perangkat Daerah Penanggung Jawab
			RKPD 2022	P-RKPD 2022	
(1)	(2)	(3)	(4)	(5)	(6)
	Persentase Kabupaten / Kota yang difasilitasi dalam pencegahan dan pengendalian penyakit menular di Wilker Balkesmas Ambarawa	%	71,40	71,40	
	Persentase pelayanan tersertifikasi di Balkesmas wilker Ambarawa	%	91,00	91,00	
	Persentase Kabupaten/Kota Dengan Respon Cepat Penanggulangan Klb/Bencana < 24 Jam	%	100,00	100,00	
	Persentase Kabupaten / Kota yang difasilitasi dalam pencegahan dan penanggulangan penyakit tidak menular di Wilker Balkesmas Wilayah Magelang	%	42,85	42,85	
	Persentase Kabupaten / Kota yang difasilitasi dalam pencegahan dan pengendalian penyakit menular di Wilker Balkesmas magelang	%	57,14	57,14	
	Persentase pelayanan tersertifikasi di Balkesmas wilker Magelang	%	91,00	91,00	
	Persentase Kabupaten/Kota Dengan Respon Cepat Penanggulangan Klb/Bencana < 24 Jam	%	100,00	100,00	

Bidang Urusan Pemerintahan dan Program Prioritas Pembangunan	Indikator Kinerja Program (Outcome)	Satuan	Target		Perangkat Daerah Penanggung Jawab
			RKPD 2022	P-RKPD 2022	
(1)	(2)	(3)	(4)	(5)	(6)
	Persentase Kabupaten / Kota yang difasilitasi dalam pencegahan dan pengendalian penyakit tidak menular di Wilker Balkesmas Klaten	%	71,42	71,42	
	Persentase Kabupaten / Kota yang difasilitasi dalam pencegahan dan pengendalian penyakit menular di Wilker Balkesmas Klaten	%	71,42	71,42	
	Persentase pelayanan tersertifikasi di Balkesmas wilker Klaten	%	91,00	91,00	
	Persentase Kabupaten/Kota Dengan Respon Cepat Penanggulangan Klb/Bencana < 24 Jam	%	100,00	100,00	
	Persentase Kabupaten / Kota yang difasilitasi dalam pencegahan dan penanggulangan penyakit tidak menular di Wilker Balkesmas Pati	%	71,42	71,42	
	Persentase Kabupaten / Kota yang difasilitasi dalam pencegahan dan pengendalian penyakit menular di Wilker Balkesmas	%	71,42	71,42	
	Persentase pelayanan tersertifikasi di Balkesmas wilker Pati	%	91,00	91,00	

Bidang Urusan Pemerintahan dan Program Prioritas Pembangunan	Indikator Kinerja Program (Outcome)	Satuan	Target		Perangkat Daerah Penanggung Jawab
			RKPD 2022	P-RKPD 2022	
(1)	(2)	(3)	(4)	(5)	(6)
	Persentase Kabupaten/Kota Dengan Respon Cepat Penanggulangan KLB/Bencana < 24 Jam	%	100,00	100,00	
	Persentase Kabupaten/Kota dengan 20% Puskesmas yang melaksanakan pelayanan kesehatan indera penglihatan dan pendengaran secara komprehensif	%	85,71	85,71	
	Prosentase pelayanan yang tersertifikasi di BKIM	%	66,70	66,70	
	Prosentase pelayanan yang tersertifikasi di Balabkes PAK	Sertifikat	4,00	4,00	
	Prosentase Kabupaten/Kota yang difasilitasi pelayanan laboratorium dan pengujian alat kesehatan	Kabupaten/ Kota	35,00	35,00	
	Persentase Pemenuhan upaya Kesehatan Perorangan dan Upaya Kesehatan Masyarakat	%	100,00	100,00	RSUD Dr. Moewardi
	Persentase Pemenuhan Upaya Kesehatan Perorangan dan Upaya Kesehatan Masyarakat	%	100,00	100,00	RSUD Prof. Dr. Margono Soekarjo
	Persentase Pemenuhan Upaya Kesehatan Perorangan dan Upaya Kesehatan Masyarakat	%	85,00	100,00	RSUD Tugurejo

Bidang Urusan Pemerintahan dan Program Prioritas Pembangunan	Indikator Kinerja Program (Outcome)	Satuan	Target		Perangkat Daerah Penanggung Jawab
			RKPD 2022	P-RKPD 2022	
(1)	(2)	(3)	(4)	(5)	(6)
	Prosentase pemenuhan upaya kesehatan perorangan dan upaya kesehatan masyarakat	%	100,00	100,00	RSUD Kelet Donorejo
	Persentase pemenuhan upaya kesehatan perorangan dan upaya kesehatan masyarakat	%	90,00	90,00	RSJD Dr. Amino Gondohutomo
	Persentase Pemenuhan Upaya kesehatan perorangan dan upaya kesehatan masyarakat	%	90,00	90,00	RSJD Surakarta
	Persentase Pemenuhan Upaya Kesehatan Perorangan dan Upaya Kesehatan Masyarakat	%	100,00	100,00	RSJD Dr. RM. Soedjarwadi
PROGRAM PENINGKATAN KAPASITAS SUMBER DAYA MANUSIA KESEHATAN					Dinas Kesehatan
	Persentase pemanfaatan SDM Kesehatan yang ditingkatkan kapasitasnya	%	70,00	70,00	
	Tingkat kepuasan pelanggan terhadap pelayanan pelatihan di Bapelkes Provinsi	%	91,00	91,00	
	Persentase SDM Kesehatan dan Non Kesehatan yang terlatih	%	30,00	30,00	RSUD Prof. Dr. Margono Soekarjo
	Persentase SDM kesehatan dan non kesehatan yang terlatih	%	0,00	100,00	RSUD Kelet Donorejo
	Persentase SDM kesehatan dan non kesehatan yang terlatih	%	98,00	98,00	RSJD Surakarta
PROGRAM SEDIAAN FARMASI, ALAT KESEHATAN DAN MAKANAN MINUMAN					Dinas Kesehatan

Bidang Urusan Pemerintahan dan Program Prioritas Pembangunan	Indikator Kinerja Program (Outcome)	Satuan	Target		Perangkat Daerah Penanggung Jawab
			RKPD 2022	P-RKPD 2022	
(1)	(2)	(3)	(4)	(5)	(6)
	Persentase sarana produksi dan distribusi farmasi, alkes dan makanan minuman serta pelayanan kefarmasian sesuai ketentuan	%	67,00	67,00	
PROGRAM PEMBERDAYAAN MASYARAKAT BIDANG KESEHATAN					Dinas Kesehatan
	Persentase kabupaten/kota dengan peningkatan pemberdayaan masyarakat bidang kesehatan	%	51,43	88,57	
	Prosentase Kabupaten/Kota yang di Fasilitas teknis dalam upaya peningkatan Pemberdayaan Masyarakat di Wilayah Kerja Balkesmas Semarang	%	71,42	71,42	
	Prosentase Kabupaten/Kota yang di Fasilitas teknis dalam upaya peningkatan Pemberdayaan Masyarakat di Wilayah Kerja Balkesmas Ambarawa	%	71,00	71,00	
	Prosentase Kabupaten/Kota yang di Fasilitas teknis dalam upaya peningkatan Pemberdayaan Masyarakat di Wilayah Kerja Balkesmas Magelang	%	71,42	71,42	

Bidang Urusan Pemerintahan dan Program Prioritas Pembangunan	Indikator Kinerja Program (Outcome)	Satuan	Target		Perangkat Daerah Penanggung Jawab
			RKPD 2022	P-RKPD 2022	
(1)	(2)	(3)	(4)	(5)	(6)
	Prosentase Kabupaten/Kota yang di Fasilitas teknis dalam upaya peningkatan Pemberdayaan Masyarakat di Wilayah Kerja Balkesmas Klaten	%	71,42	71,42	
	Prosentase Kabupaten/Kota yang di Fasilitas teknis dalam upaya peningkatan Pemberdayaan Masyarakat di Wilayah Kerja Balkesmas Pati	%	71,42	71,42	
	Persentase Organisasi kemasyarakatan dan organisasi Profesi kesehatan yang berperan serta secara aktif dalam upaya promotif dan preventif kesehatan indera penglihatan dan pendengaran	%	50,00	50,00	
	Prosentase pelanggan yang menjalin kemitraan dengan Balabkes PAK	%	58,00	58,00	
	Persentase capaian peserta kegiatan promosi dan pemberdayaan masyarakat tingkat provinsi	%	85,00	85,00	RSUD Dr. Moewardi
	Persentase Capaian Kegiatan Promosi dan Pemberdayaan Masyarakat Tingkat Provinsi	%	20,00	20,00	RSUD Prof. Dr. Margono Soekarjo

Bidang Urusan Pemerintahan dan Program Prioritas Pembangunan	Indikator Kinerja Program (Outcome)	Satuan	Target		Perangkat Daerah Penanggung Jawab
			RKPD 2022	P-RKPD 2022	
(1)	(2)	(3)	(4)	(5)	(6)
	Persentase Capaian Peserta Kegiatan Promosi dan Pemberdayaan Masyarakat Tingkat Provinsi	%	20,00	20,00	RSUD Tugurejo
	Persentase capaian peserta kegiatan promosi dan pemberdayaan masyarakat tingkat provinsi	%	100,00	100,00	RSUD Kelet Donorejo
	Persentase capaian peserta kegiatan promosi dan pemberdayaan masyarakat tingkat provinsi	%	100,00	100,00	RSJD Dr. Amino Gondohuto mo
	Persentase capaian peserta kegiatan promosi dan pemberdayaan masyarakat tingkat provinsi	%	90,00	90,00	RSJD Surakarta
	Persentase capaian peserta kegiatan promosi dan pemberdayaan masyarakat tingkat provinsi	%	17,71	17,71	RSJD Dr. RM. Soedjarwadi
URUSAN PEMERINTAHAN BIDANG PEKERJAAN UMUM DAN PENATAAN RUANG					
PROGRAM PENGELOLAAN SUMBER DAYA AIR (SDA)					Dinas Pekerjaan Umum Sumber Daya Air dan Penataan Ruang
	Persentase perencanaan teknis yang ditindaklanjuti	%	44,03	44,03	
	Persentase pemenuhan kebutuhan air baku	%	62,00	62,00	

Bidang Urusan Pemerintahan dan Program Prioritas Pembangunan	Indikator Kinerja Program (Outcome)	Satuan	Target		Perangkat Daerah Penanggung Jawab
			RKPD 2022	P-RKPD 2022	
(1)	(2)	(3)	(4)	(5)	(6)
	Persentase kondisi baik sarana dan prasarana jaringan irigasi	%	82,80	82,80	
	Persentase luasan daerah bebas genangan banjir	%	20,40	20,40	
	Persentase sungai dalam kondisi baik	%	52,25	52,25	
	Persentase daerah irigasi yang dipelihara di wilayah Balai PSDA Pemali Comal	%	100,00	100,00	
	Persentase prasarana sarana air baku yang dipelihara di wilayah Balai PSDA Pemali Comal	%	100,00	100,00	
	Persentase sungai yang dipelihara di wilayah Balai PSDA Pemali Comal	%	100,00	100,00	
	Persentase darurat banjir yang tertangani di wilayah Balai PSDA Pemali Comal	%	100,00	100,00	
	Persentase daerah irigasi yang di pelihara di wilayah Balai PSDA Bodri Kuto	%	100,00	100,00	
	Persentase darurat banjir yang tertangani di wilayah Balai PSDA Bodri Kuto	%	100,00	100,00	
	Persentase prasarana sarana air baku yang dipelihara di wilayah Balai PSDA Bodri Kuto	%	100,00	100,00	
	Persentase sungai yang dipelihara di wilayah Balai PSDA Bodri Kuto	%	100,00	100,00	

Bidang Urusan Pemerintahan dan Program Prioritas Pembangunan	Indikator Kinerja Program (Outcome)	Satuan	Target		Perangkat Daerah Penanggung Jawab
			RKPD 2022	P-RKPD 2022	
(1)	(2)	(3)	(4)	(5)	(6)
	Persentase daerah irigasi yang di pelihara di wilayah Balai PSDA Serang Lusi Juana	%	100,00	100,00	
	Persentase darurat banjir yang tertangani di wilayah Balai PSDA Serang Lusi Juana	%	100,00	100,00	
	Persentase prasarana sarana air baku yang dipelihara di wilayah Balai PSDA Serang Lusi Juana	%	100,00	100,00	
	Persentase Daerah Irigasi yang dipelihara di wilayah balai PSDA Bengawan Solo	%	100,00	100,00	
	Persentase Prasarana dan sarana Air baku yang dipelihara di wilayah Balai PSDA Bengawan Solo	%	100,00	100,00	
	Persentase darurat banjir yang tertangani di wilayah Balai PSDA Bengawan Solo	%	100,00	100,00	
	Persentase daerah irigasi yang di pelihara di wilayah Balai PSDA Progo Bogowonto Luk Ulo	%	100,00	100,00	
	Persentase prasarana sarana airbaku yang dipelihara di wilayah Balai PSDA Progo Bogowonto Luk Ulo	%	100,00	100,00	

Bidang Urusan Pemerintahan dan Program Prioritas Pembangunan	Indikator Kinerja Program (Outcome)	Satuan	Target		Perangkat Daerah Penanggung Jawab
			RKPD 2022	P-RKPD 2022	
(1)	(2)	(3)	(4)	(5)	(6)
	Persentase darurat banjir yang tertangani di wilayah Balai PSDA Progo Bogowonto Luk Ulo	%	100,00	100,00	
	Persentase daerah irigasi yang dipelihara di Wilayah Balai PSDA Serayu Citanduy	%	100,00	100,00	
	Persentase prasarana sarana air baku yang dipelihara di wilayah Balai PSDA Serayu Citanduy	%	100,00	100,00	
	Persentase darurat banjir yang tertangani di wilayah Balai PSDA Serayu Citanduy	%	100,00	100,00	
PROGRAM PENGELOLAAN DAN PENGEMBANGAN SISTEM PENYEDIAAN AIR MINUM					Dinas Pekerjaan Umum Bina Marga dan Cipta Karya
	Persentase akses layak air minum perkotaan	%	92,15	92,15	
	Persentase akses layak air minum perdesaan	%	81,55	81,55	
	Persentase kapasitas yang dapat terlayani melalui penyaluran air minum curah lintas kab./kota terhadap kebutuhan pemenuhan kapasitas yang memerlukan pelayanan air minum curah lintas Kab./Kota	%	89,39	89,39	
PROGRAM PENGELOLAAN DAN PENGEMBANGAN SISTEM AIR LIMBAH					Dinas Pekerjaan Umum Bina Marga dan Cipta Karya

Bidang Urusan Pemerintahan dan Program Prioritas Pembangunan	Indikator Kinerja Program (Outcome)	Satuan	Target		Perangkat Daerah Penanggung Jawab
			RKPD 2022	P-RKPD 2022	
(1)	(2)	(3)	(4)	(5)	(6)
	Persentase akses sanitasi air limbah domestik	%	92,80	89,50	
PROGRAM PENATAAN BANGUNAN GEDUNG					Dinas Pekerjaan Umum Bina Marga dan Cipta Karya
	Persentase jumlah komplek Bangunan Gedung Milik Daerah (BGMD) dalam kondisi menuju berfungsi baik sesuai standar	%	13,30	14,21	
PROGRAM PENATAAN BANGUNAN DAN LINGKUNGANNYA					Dinas Pekerjaan Umum Bina Marga dan Cipta Karya
	Persentase Komplek Bangunan Gedung Milik Daerah yang diperiksa keandalannya	%	13,30	14,21	
PROGRAM PENYELENGGARAAN JALAN					Dinas Pekerjaan Umum Bina Marga dan Cipta Karya
	Persentase panjang jalan yang dileger	%	99,71	99,71	
	Persentase database jalan, jembatan, dan keciptakarya yang termutakhirkan	%	100,00	100,00	
	Persentase perencanaan, pengawasan, dan pengadaan lahan yang mendukung penyelenggaraan jalan	%	100,00	100,00	
	Persentase panjang jalan provinsi sesuai standar jalan kolektor baik Bidang Pelaksana Jalan Pembangunan Wilayah Timur	%	39,07	39,18	

Bidang Urusan Pemerintahan dan Program Prioritas Pembangunan	Indikator Kinerja Program (Outcome)	Satuan	Target		Perangkat Daerah Penanggung Jawab
			RKPD 2022	P-RKPD 2022	
(1)	(2)	(3)	(4)	(5)	(6)
	Persentase panjang jalan provinsi sesuai standar jalan kolektor baik Bidang Pelaksana Jalan Pembangunan Wilayah Barat	%	43,65	44,53	
	Persentase panjang jalan provinsi kondisi permukaan baik BPJ Wilayah Tegal	%	95,39	95,39	
	Persentase panjang jembatan provinsi kondisi baik BPJ Wilayah Tegal	%	84,24	84,24	
	Persentase panjang jalan provinsi kondisi permukaan baik BPJ Wilayah Pekalongan	%	94,92	94,92	
	Persentase panjang jembatan provinsi kondisi baik BPJ Wilayah Pekalongan	%	86,07	86,07	
	Persentase panjang jalan provinsi kondisi permukaan baik BPJ Wilayah Cilacap	%	97,63	97,63	
	Persentase panjang jembatan provinsi kondisi baik BPJ Wilayah Cilacap	%	81,74	81,74	
	Persentase panjang jalan provinsi kondisi permukaan baik BPJ Wilayah Semarang	%	95,33	95,33	
	Persentase panjang jembatan provinsi kondisi baik BPJ Wilayah Semarang	%	84,13	84,13	

Bidang Urusan Pemerintahan dan Program Prioritas Pembangunan	Indikator Kinerja Program (Outcome)	Satuan	Target		Perangkat Daerah Penanggung Jawab
			RKPD 2022	P-RKPD 2022	
(1)	(2)	(3)	(4)	(5)	(6)
	Persentase panjang jalan provinsi kondisi permukaan baik BPJ Wilayah Magelang	%	95,49	95,49	
	Persentase panjang jembatan provinsi kondisi baik BPJ Wilayah Magelang	%	91,89	91,89	
	Persentase panjang jalan provinsi kondisi permukaan baik BPJ Wilayah Wonosobo	%	91,52	91,52	
	Persentase panjang jembatan provinsi kondisi baik BPJ Wilayah Wonosobo	%	92,92	92,92	
	Persentase panjang jalan provinsi kondisi permukaan baik BPJ Wilayah Pati	%	90,60	90,60	
	Persentase panjang jembatan provinsi kondisi baik BPJ Wilayah Pati	%	91,49	91,49	
	Persentase panjang jalan provinsi kondisi permukaan baik BPJ Wilayah Purwodadi	%	79,53	79,53	
	Persentase panjang jembatan provinsi kondisi baik BPJ Wilayah Purwodadi	%	88,82	88,82	
	Persentase panjang jalan provinsi kondisi permukaan baik BPJ Wilayah Surakarta	%	92,99	92,99	
	Persentase panjang jembatan provinsi kondisi baik BPJ Wilayah Surakarta	%	92,66	92,66	

Bidang Urusan Pemerintahan dan Program Prioritas Pembangunan	Indikator Kinerja Program (Outcome)	Satuan	Target		Perangkat Daerah Penanggung Jawab
			RKPD 2022	P-RKPD 2022	
(1)	(2)	(3)	(4)	(5)	(6)
	Persentase pemenuhan kebutuhan peralatan kebina margaan	%	85,32	85,33	
	Persentase pengendalian mutu pelaksanaan jasa konstruksi	%	88,61	88,61	
PROGRAM PENGEMBANGAN JASA KONSTRUKSI					Dinas Pekerjaan Umum Bina Marga dan Cipta Karya
	Persentase fasilitasi bidang jasa konstruksi	%	100,00	100,00	
	Persentase jumlah tenaga bidang jasa konstruksi yang tersertifikasi	%	16,54	16,54	
PROGRAM PENYELENGGARAAN PENATAAN RUANG					Dinas Pekerjaan Umum Sumber Daya Air dan Penataan Ruang
	Persentase Dokumen/ arahan pengembangan kewilayahan yang disusun	%	21,98	21,98	
	Persentase dokumen RTR Kabupaten/ Kota yang dievaluasi	%	60,14	60,14	
	Persentase Implementasi Indikasi Program Pemanfaatan Ruang	%	76,95	76,95	
	Persentase Pelaksanaan Pengendalian Pemanfaatan Ruang	%	75,13	75,13	
	Persentase pengawasan ruang di wilayah Balai PSDA Bengawan Solo	%	100,00	100,00	
	Persentase pengawasan ruang di wilayah Balai PSDA Bodri Kuto	%	100,00	100,00	

Bidang Urusan Pemerintahan dan Program Prioritas Pembangunan	Indikator Kinerja Program (Outcome)	Satuan	Target		Perangkat Daerah Penanggung Jawab
			RKPD 2022	P-RKPD 2022	
(1)	(2)	(3)	(4)	(5)	(6)
	Persentase pengawasan ruang di wilayah Balai PSDA Pemali Comal	%	100,00	100,00	
	Persentase pengawasan ruang di wilayah Balai PSDA Progo Bogowonto Luk Ulo	%	100,00	100,00	
	Persentase pengawasan ruang di wilayah Balai PSDA Serang Lusi Juana	%	100,00	100,00	
	Persentase pengawasan ruang di wilayah Balai PSDA Serayu Citanduy	%	100,00	100,00	
URUSAN PEMERINTAHAN BIDANG PERUMAHAN DAN KAWASAN PERMUKIMAN					
PROGRAM PENGEMBANGAN PERUMAHAN					Dinas Perumahan Rakyat dan Kawasan Permukiman
	Persentase rumah tidak layak huni yang tertangani	%	11,84	11,84	
	Persentase rumah layak huni yang disediakan	%	7,39	6,71	
PROGRAM KAWASAN PERMUKIMAN					Dinas Perumahan Rakyat dan Kawasan Permukiman
	Persentase kawasan permukiman kumuh yang tertangani	%	17,50	17,50	
PROGRAM PENINGKATAN PRASARANA, SARANA DAN UTILITAS UMUM (PSU)					Dinas Perumahan Rakyat dan Kawasan Permukiman
	Persentase luasan kawasan permukiman kumuh yang tertangani	%	23,37	23,37	

Bidang Urusan Pemerintahan dan Program Prioritas Pembangunan	Indikator Kinerja Program (Outcome)	Satuan	Target		Perangkat Daerah Penanggung Jawab
			RKPD 2022	P-RKPD 2022	
(1)	(2)	(3)	(4)	(5)	(6)
PROGRAM PENINGKATAN PELAYANAN SERTIFIKASI, KUALIFIKASI, KLASIFIKASI, DAN REGISTRASI BIDANG PERUMAHAN DAN KAWASAN PERMUKIMAN					Dinas Perumahan Rakyat dan Kawasan Permukiman
	Persentase ketersediaan kebijakan, data, dan evaluasi kinerja perumahan rakyat dan kawas n permukiman	%	100,00	100,00	
URUSAN PEMERINTAHAN BIDANG KETENTERAMAN DAN KETERTIBAN UMUM SERTA PERLINDUNGAN MASYARAKAT					
PROGRAM PENINGKATAN KETENTERAMAN DAN KETERTIBAN UMUM					Satuan Polisi Pamong Praja
	Persentase masyarakat yang meningkat pemahaman dan kesadaran terhadap tramtibum	%	3,94	19,71	
	Persentase Pemeliharaan Tramtibum Lintas Kabupaten/Kota di Jawa Tengah	%	100,00	100,00	
	Persentase pelanggaran produk hukum daerah yang ditegakkan	%	100,00	100,00	
	Persentase anggota Linmas Kabupaten/Kota yang meningkat kapasitasnya	%	0,06	0,45	
PROGRAM PENANGGULANGAN BENCANA					Sekretariat Badan Penanggula ngan Bencana Daerah
	Persentase penurunan risiko bencana	%	1,00	2,00	
	Persentase penanganan darurat kebencanaan	%	100,00	100,00	

Bidang Urusan Pemerintahan dan Program Prioritas Pembangunan	Indikator Kinerja Program (Outcome)	Satuan	Target		Perangkat Daerah Penanggung Jawab
			RKPD 2022	P-RKPD 2022	
(1)	(2)	(3)	(4)	(5)	(6)
	Persentase rehab rekon pasca bencana	%	100,00	100,00	
	Persentase pemenuhan logistik bencana	%	100,00	100,00	
URUSAN PEMERINTAHAN BIDANG SOSIAL					
PROGRAM PEMBERDAYAAN SOSIAL					Dinas Sosial
	Persentase PSKS yang mendapatkan peningkatan kapasitas	%	25,74	25,74	
PROGRAM PENANGANAN WARGA NEGARA MIGRAN KORBAN TINDAK KEKERASAN					Dinas Sosial
	Persentase warga negara migran korban tindak kekerasan yang mendapatkan penanganan	%	100,00	100,00	
PROGRAM REHABILITASI SOSIAL					Dinas Sosial
	Persentase penanganan PPKS terlantar yang membutuhkan pelayanan dasar di dalam Panti	%	3,28	3,28	
	Persentase penanganan PPKS terlantar yang membutuhkan pelayanan dasar di dalam Panti Pelayanan Sosial Mardi utomo	%	0,12	0,12	
	Persentase penanganan PPKS terlantar yang membutuhkan pelayanan dasar di dalam Panti Pelayanan Sosial Mandiri	%	0,13	0,13	

Bidang Urusan Pemerintahan dan Program Prioritas Pembangunan	Indikator Kinerja Program (Outcome)	Satuan	Target		Perangkat Daerah Penanggung Jawab
			RKPD 2022	P-RKPD 2022	
(1)	(2)	(3)	(4)	(5)	(6)
	Persentase penanganan PPKS terlantar yang membutuhkan pelayanan dasar di dalam Panti Panti Pelayanan Sosial Wira Adhi Karya	%	0,14	0,14	
	Persentase penanganan PPKS terlantar yang membutuhkan pelayanan dasar di dalam Panti Pelayanan Sosial Ngudi Rahayu	%	0,17	0,17	
	Persentase penanganan PPKS terlantar yang membutuhkan pelayanan dasar di dalam Panti Pelayanan Sosial Cepiring	%	0,10	0,10	
	Persentase penanganan PPKS terlantar yang membutuhkan pelayanan dasar di dalam Panti Pelayanan Sosial Turusgede	%	0,11	0,11	
	Persentase penanganan PPKS terlantar yang membutuhkan pelayanan dasar di dalam Panti Pelayanan Sosial Pangrukti Mulyo	%	0,13	0,13	
	Persentase penanganan PPKS terlantar yang membutuhkan pelayanan dasar di dalam Panti Pelayanan Sosial Pendowo	%	0,08	0,08	
	Persentase penanganan PPKS terlantar yang membutuhkan pelayanan dasar di dalam Panti Pelayanan Sosial Potroyudan	%	0,12	0,12	

Bidang Urusan Pemerintahan dan Program Prioritas Pembangunan	Indikator Kinerja Program (Outcome)	Satuan	Target		Perangkat Daerah Penanggung Jawab
			RKPD 2022	P-RKPD 2022	
(1)	(2)	(3)	(4)	(5)	(6)
	Persentase penanganan PPKS terlantar yang membutuhkan pelayanan dasar di dalam Panti Pelayanan Sosial Wanodyatama	%	0,17	0,17	
	Persentase penanganan PPKS terlantar yang membutuhkan pelayanan dasar di dalam Panti Pelayanan Sosial Taruna Yodha	%	0,18	0,18	
	Persentase penanganan PPKS terlantar yang membutuhkan pelayanan dasar di dalam Panti Pelayanan Sosial Dharma Putera	%	0,14	0,14	
	Persentase penanganan PPKS terlantar yang membutuhkan pelayanan dasar di dalam Panti Pelayanan Sosial Adi Yuswo	%	0,11	0,11	
	Persentase penanganan PPKS terlantar yang membutuhkan pelayanan dasar di dalam Panti Pelayanan Sosial Dewanata	%	0,17	0,17	
	Persentase penanganan PPKS terlantar yang membutuhkan pelayanan dasar di dalam Panti Pelayanan Sosial Sudagaran	%	0,07	0,07	
	Persentase penanganan PPKS terlantar yang membutuhkan pelayanan dasar di dalam Panti Pelayanan Sosial Raharjo	%	0,22	0,22	

Bidang Urusan Pemerintahan dan Program Prioritas Pembangunan	Indikator Kinerja Program (Outcome)	Satuan	Target		Perangkat Daerah Penanggung Jawab
			RKPD 2022	P-RKPD 2022	
(1)	(2)	(3)	(4)	(5)	(6)
	Persentase penanganan PPKS terlantar yang membutuhkan pelayanan dasar di dalam Panti Pelayanan Sosial Tawangmangu	%	0,06	0,06	
	Persentase penanganan PPKS terlantar yang membutuhkan pelayanan dasar di dalam Panti Pelayanan Sosial Samekto Karti	%	0,14	0,14	
	Persentase penanganan PPKS terlantar yang membutuhkan pelayanan dasar di dalam Panti Pelayanan Sosial Bisma Upakara	%	0,11	0,11	
	Persentase penanganan PPKS terlantar yang membutuhkan pelayanan dasar di dalam Panti Pelayanan Sosial Bojong Bata	%	0,18	0,18	
	Persentase penanganan PPKS terlantar yang membutuhkan pelayanan dasar di dalam Panti Pelayanan Sosial Penganthi	%	0,13	0,13	
	Persentase penanganan PPKS terlantar yang membutuhkan pelayanan dasar di dalam Panti Pelayanan Sosial Margo Widodo	%	0,18	0,18	
	Persentase penanganan PPKS terlantar yang membutuhkan pelayanan dasar di dalam Panti Pelayanan Sosial Kasih Mesra	%	0,06	0,06	

Bidang Urusan Pemerintahan dan Program Prioritas Pembangunan	Indikator Kinerja Program (Outcome)	Satuan	Target		Perangkat Daerah Penanggung Jawab
			RKPD 2022	P-RKPD 2022	
(1)	(2)	(3)	(4)	(5)	(6)
	Persentase penanganan PPKS terlantar yang membutuhkan pelayanan dasar di dalam Panti Pelayanan Sosial Pamardi Utomo	%	0,06	0,06	
	Persentase penanganan PPKS terlantar yang membutuhkan pelayanan dasar di dalam Panti Pelayanan Sosial Suko Mulyo	%	0,07	0,07	
	Persentase penanganan PPKS terlantar yang membutuhkan pelayanan dasar di dalam Panti Pelayanan Sosial Woro Wiloso	%	0,10	0,10	
	Persentase penanganan PPKS terlantar yang membutuhkan pelayanan dasar di dalam Panti Pelayanan Sosial Kumuda Putera Puteri	%	0,09	0,09	
PROGRAM PERLINDUNGAN DAN JAMINAN SOSIAL					Dinas Sosial
	Persentase Rekomendasi Pengangkatan Anak yang diterbitkan	%	100,00	100,00	
	Persentase PPKS yang mendapatkan Perlindungan dan Jaminan Sosial	%	1,46	1,46	
	Persentase fakir miskin yang mendapatkan penanganan	%	0,23	0,23	
PROGRAM PENANGANAN BENCANA					Dinas Sosial

Bidang Urusan Pemerintahan dan Program Prioritas Pembangunan	Indikator Kinerja Program (Outcome)	Satuan	Target		Perangkat Daerah Penanggung Jawab
			RKPD 2022	P-RKPD 2022	
(1)	(2)	(3)	(4)	(5)	(6)
	Persentase korban Bencana Alam dan Sosial yang mendapatkan penanganan	%	100,00	100,00	
PROGRAM PENGELOLAAN TAMAN MAKAM PAHLAWAN					Dinas Sosial
	Presentase Taman Makam Pahlawan Nasional Provinsi yang dikelola	%	100,00	100,00	
URUSAN PEMERINTAHAN WAJIB YANG TIDAK BERKAITAN DENGAN PELAYANAN DASAR					
URUSAN PEMERINTAHAN BIDANG TENAGA KERJA					
PROGRAM PERENCANAAN TENAGA KERJA					Dinas Tenaga Kerja dan Transmigrasi
	Persentase kabupaten/kota yang menyusun Rencana Tenaga Kerja Yang Dilakukan Pembinaan	%	28,57	28,57	
PROGRAM PELATIHAN KERJA DAN PRODUKTIVITAS TENAGA KERJA					Dinas Tenaga Kerja dan Transmigrasi
	Persentase kenaikan pencari kerja dan tenaga kerja yang memiliki sertifikat kompetensi	%	5,68	7,89	
	Persentase kenaikan lembaga pelatihan yang terakreditasi	%	3,25	37,50	
	Persentase kenaikan tenaga kerja tersertifikasi	%	0,74	2,00	
	Persentase kenaikan perusahaan yang menerapkan peningkatan produktivitas	%	29,39	4,00	

Bidang Urusan Pemerintahan dan Program Prioritas Pembangunan	Indikator Kinerja Program (Outcome)	Satuan	Target		Perangkat Daerah Penanggung Jawab
			RKPD 2022	P-RKPD 2022	
(1)	(2)	(3)	(4)	(5)	(6)
	Persentase kenaikan pencari kerja yang memiliki sertifikat pelatihan berbasis kompetensi di bidang industri	%	0,00	1,90	
	Persentase kenaikan pencari kerja yang memiliki sertifikat pelatihan berbasis kompetensi di bidang pertanian	%	0,00	8,20	
	Persentase kenaikan tenaga kerja yg dilatih peningkatan produktivitas dan atau kewirausahaan	%	0,00	6,50	
	Persentase kenaikan pencari kerja yang memiliki sertifikat pelatihan berbasis kompetensi di bidang jasa, bahasa asing, budaya dasar dan pekerja migran	%	0,00	46,62	
PROGRAM PENEMPATAN TENAGA KERJA					Dinas Tenaga Kerja dan Transmigrasi
	Persentase peningkatan pencari kerja yang di tempatkan di sektor formal	%	24,24	60,00	
	Persentase peningkatan penyerapan tenaga kerja baru disektor Informal	%	0,00	55,00	
PROGRAM HUBUNGAN INDUSTRIAL					Dinas Tenaga Kerja dan Transmigrasi

Bidang Urusan Pemerintahan dan Program Prioritas Pembangunan	Indikator Kinerja Program (Outcome)	Satuan	Target		Perangkat Daerah Penanggung Jawab
			RKPD 2022	P-RKPD 2022	
(1)	(2)	(3)	(4)	(5)	(6)
	Persentase pekerja buruh yang menjadi peserta BPJS Ketenagakerjaan	%	87,56	97,70	
	Persentase perusahaan yang menyusun dan melaksanakan struktur dan skala upah	%	16,11	36,00	
	Persentase Peningkatan Jumlah LKS Bipartit yang terbentuk	%	46,62	49,65	
	Persentase penyelesaian perselisihan hubungan industrial	%	90,56	90,56	
PROGRAM PENGAWASAN KETENAGAKERJAAN					Dinas Tenaga Kerja dan Transmigrasi
	Persentase perusahaan yang menerapkan peraturan perundangan bidang ketenagakerjaan	%	0,00	89,56	
	Persentase peningkatan perusahaan memiliki kategori baik dalam penerapan K3	%	0,00	25,89	
URUSAN PEMERINTAHAN BIDANG PEMBERDAYAAN PEREMPUAN DAN PERLINDUNGAN ANAK					
PROGRAM PENGARUSUTAMAAN GENDER DAN PEMBERDAYAAN PEREMPUAN					Dinas Pemberdayaan Perempuan, Perlindungan Anak, Pengendalian Penduduk Dan Keluarga Berencana
	Persentase Partisipasi perempuan dalam bidang pembangunan	Per 100.000	6,42	6,42	

Bidang Urusan Pemerintahan dan Program Prioritas Pembangunan	Indikator Kinerja Program (Outcome)	Satuan	Target		Perangkat Daerah Penanggung Jawab
			RKPD 2022	P-RKPD 2022	
(1)	(2)	(3)	(4)	(5)	(6)
PROGRAM PERLINDUNGAN PEREMPUAN					Dinas Pemberdaya an Perempuan, Perlindunga n Anak, Pengendalia n Penduduk Dan Keluarga Berencana
	Rasio korban kekerasan terhadap perempuan	Per 100.000	5,70	5,70	
	Persentase kabupaten/kota yg sudah melaksanakan pendataan kekerasan perempuan secara berjejing	%	15,00	15,00	
PROGRAM PENINGKATAN KUALITAS KELUARGA					Dinas Pemberdaya an Perempuan, Perlindunga n Anak, Pengendalia n Penduduk Dan Keluarga Berencana
	Persentase penyelenggaraan program kualitas keluarga berbasis gender	%	35,00	35,00	
	Persentase penyelenggaraan program kualitas keluarga berbasis pemenuhan hak anak	%	35,00	35,00	
PROGRAM PENGELOLAAN SISTEM DATA GENDER DAN ANAK					Dinas Pemberdaya an Perempuan, Perlindunga n Anak, Pengendalia n Penduduk Dan Keluarga Berencana

Bidang Urusan Pemerintahan dan Program Prioritas Pembangunan	Indikator Kinerja Program (Outcome)	Satuan	Target		Perangkat Daerah Penanggung Jawab
			RKPD 2022	P-RKPD 2022	
(1)	(2)	(3)	(4)	(5)	(6)
	Persentase keterisian indikator oleh Kabupaten/Kota dan OPD Provinsi pada aplikasi Sistem Informasi Gender dan Anak (SIGA) Provinsi	%	15,00	15,00	
PROGRAM PEMENUHAN HAK ANAK (PHA)					Dinas Pemberdayaan Perempuan, Perlindungan Anak, Pengendalian Penduduk Dan Keluarga Berencana
	Persentase Kabupaten /Kota menuju Layak Anak Minimal Tingkat Pratama	%	94,28	94,28	
	Persentase Keterisian indikator Kabupaten/kota Layak Anak (KLA)	%	20,00	20,00	
PROGRAM PERLINDUNGAN KHUSUS ANAK					Dinas Pemberdayaan Perempuan, Perlindungan Anak, Pengendalian Penduduk Dan Keluarga Berencana
	Rasio korban kekerasan terhadap anak	Per 100.000	12,46	12,46	
	Persentase kabupaten/kota yg sudah melaksanakan pendataan kekerasan anak secara berjejar	%	15,00	15,00	
URUSAN PEMERINTAHAN BIDANG PANGAN					
PROGRAM PENINGKATAN DIVERSIFIKASI DAN KETAHANAN PANGAN MASYARAKAT					Dinas Ketahanan Pangan

Bidang Urusan Pemerintahan dan Program Prioritas Pembangunan	Indikator Kinerja Program (Outcome)	Satuan	Target		Perangkat Daerah Penanggung Jawab
			RKPD 2022	P-RKPD 2022	
(1)	(2)	(3)	(4)	(5)	(6)
	Ketersediaan Energi Pangan beragam dan berkualitas	kkal/kapita/hari	3731,00	3.731	
	CV harga pangan strategis (beras)	%	4,90	4,50	
	Rasio cadangan pangan terhadap kebutuhan pangan	Ton	0,61	0,61	
	Angka Konsumsi Beras	kg/kapita/tahun	92,30	92,30	
PROGRAM PENANGANAN KERAWANAN PANGAN					Dinas Ketahanan Pangan
	Prosentase penurunan daerah rawan pangan	%	1,00	1,00	
PROGRAM PENGAWASAN KEAMANAN PANGAN					Dinas Ketahanan Pangan
	Persentase PSAT yang memenuhi syarat keamanan dan mutu pangan	%	80,00	80,00	
	Prosentase rekomendasi Jaminan Mutu dan Keamanan Pangan	%	80,00	80,00	
URUSAN PEMERINTAHAN BIDANG PERTANAHAN					
PROGRAM PENGADAAN TANAH UNTUK KEPENTINGAN UMUM					Dinas Perumahan Rakyat dan Kawasan Pemukiman
	Persentase pengadaan tanah bagi pembangunan untuk kepentingan umum	%	100,00	100,00	
PROGRAM PENYELESAIAN SENGKETA TANAH GARAPAN					Dinas Perumahan Rakyat dan Kawasan Pemukiman
	Persentase permasalahan pertanahan yang tertangani	%	100,00	100,00	
PROGRAM REDISTRIBUSI TANAH DAN GANTI KERUGIAN TANAH KELEBIHAN MAKSIMUM DAN TANAH ABSENTEE					Dinas Perumahan Rakyat dan Kawasan Pemukiman

Bidang Urusan Pemerintahan dan Program Prioritas Pembangunan	Indikator Kinerja Program (Outcome)	Satuan	Target		Perangkat Daerah Penanggung Jawab
			RKPD 2022	P-RKPD 2022	
(1)	(2)	(3)	(4)	(5)	(6)
	Persentase pelaksanaan reforma agraria	%	100,00	100,00	
URUSAN PEMERINTAHAN BIDANG LINGKUNGAN HIDUP					
PROGRAM PERENCANAAN LINGKUNGAN HIDUP					Dinas Lingkungan Hidup dan Kehutanan
	Persentase dokumen perencanaan Lingkungan Hidup yang disusun	%	100,00	100,00	
PROGRAM PENGENDALIAN PENCEMARAN DAN/ATAU KERUSAKAN LINGKUNGAN HIDUP					Dinas Lingkungan Hidup dan Kehutanan
	Persentase sungai yang meningkat kualitasnya	%	10,00	10,00	
	Persentase kabupaten/kota yang meningkat kualitas udara	%	8,57	8,57	
	Persentase pengujian kualitas air	%	100,00	100,00	
	Persentase pemantauan kualitas udara ambien	%	100,00	100,00	
PROGRAM PENGELOLAAN KEANEKARAGAMAN HAYATI (KEHATI)					Dinas Lingkungan Hidup dan Kehutanan
	Persentase lokasi pelestarian kehati yang ditangani	%	1,91	1,91	
	Persentase lokasi pelestarian kehati yang ditangani di Kebun Raya Baturraden	%	0,14	0,14	
PROGRAM PEMBINAAN DAN PENGAWASAN TERHADAP IZIN LINGKUNGAN DAN IZIN PERLINDUNGAN DAN PENGELOLAAN LINGKUNGAN HIDUP (PPLH)					Dinas Lingkungan Hidup dan Kehutanan

Bidang Urusan Pemerintahan dan Program Prioritas Pembangunan	Indikator Kinerja Program (Outcome)	Satuan	Target		Perangkat Daerah Penanggung Jawab
			RKPD 2022	P-RKPD 2022	
(1)	(2)	(3)	(4)	(5)	(6)
	Persentase rekomendasi lingkungan hidup	%	100,00	100,00	
	Persentase ketaatan pelaku usaha terhadap ijin lingkungan	%	74,87	74,87	
PROGRAM PENINGKATAN PENDIDIKAN, PELATIHAN DAN PENYULUHAN LINGKUNGAN HIDUP UNTUK MASYARAKAT					Dinas Lingkungan Hidup dan Kehutanan
	Persentase pelaku Lingkungan Hidup yang meningkat kepeduliannya	%	100,00	100,00	
	Persentase kabupaten/kota yang jumlah kader Lingkungan Hidup meningkat kapasitasnya	%	17,14	17,14	
	Persentase lembaga/kelompok yang ditingkatkan kapasitasnya	%	50,00	50,00	
PROGRAM PENANGANAN PENGADUAN LINGKUNGAN HIDUP					Dinas Lingkungan Hidup dan Kehutanan
	Persentase pengaduan yang ditangani	%	100,00	100,00	
PROGRAM PENGELOLAAN PERSAMPAHAN					Dinas Lingkungan Hidup dan Kehutanan
	Persentase sampah yang dikelola	%	80,00	80,00	
URUSAN PEMERINTAHAN BIDANG ADMINISTRASI KEPENDUDUKAN DAN PENCATATAN SIPIL					
PROGRAM PENDAFTARAN PENDUDUK					Dinas Pemberdayaan Masyarakat, Desa, Kependudukan dan Pencatatan Sipil

Bidang Urusan Pemerintahan dan Program Prioritas Pembangunan	Indikator Kinerja Program (Outcome)	Satuan	Target		Perangkat Daerah Penanggung Jawab
			RKPD 2022	P-RKPD 2022	
(1)	(2)	(3)	(4)	(5)	(6)
	Persentase Kab/Kota yg seluruh penduduk wajib KTP terfasilitasi perekaman KTP-el	%	95,00	95,00	
PROGRAM PENCATATAN SIPIL					Dinas Pemberdayaan Masyarakat, Desa, Kependudukan dan Pencatatan Sipil
	Persentase Kab/Kota di Jawa Tengah yang kepemilikan dokumen Akta Kelahiran usia 0-17 diatas 95%	%	92,00	92,00	
PROGRAM PENGELOLAAN INFORMASI ADMINISTRASI KEPENDUDUKAN					Dinas Pemberdayaan Masyarakat, Desa, Kependudukan dan Pencatatan Sipil
	Persentase institusi yang melaksanakan kerjasama pemanfaatan data kependudukan	%	75,00	75,00	
URUSAN PEMERINTAHAN BIDANG PEMBERDAYAAN MASYARAKAT DAN DESA					
PROGRAM PENATAAN DESA					Dinas Pemberdayaan Masyarakat, Desa, Kependudukan dan Pencatatan Sipil
	Persentase desa yang memiliki Satgas pelestarian dan pengembangan adat istiadat dan sosial budaya masyarakat	%	87,01	87,01	

Bidang Urusan Pemerintahan dan Program Prioritas Pembangunan	Indikator Kinerja Program (Outcome)	Satuan	Target		Perangkat Daerah Penanggung Jawab
			RKPD 2022	P-RKPD 2022	
(1)	(2)	(3)	(4)	(5)	(6)
PROGRAM PENINGKATAN KERJASAMA DESA					Dinas Pemberdaya an Masyarakat, Desa, Kependuduk an dan Pencatatan Sipil
	Persentase pengembangan kawasan perdesaan	%	86,00	86,00	
PROGRAM ADMINISTRASI PEMERINTAHAN DESA					Dinas Pemberdaya an Masyarakat, Desa, Kependuduk an dan Pencatatan Sipil
	Presentase fasilitasi regulasi daerah yang berkaitan dengan Desa	%	100,00	100,00	
	Persentase rekomendasi Gubernur terhadap permohonan persetujuan tukar-menukar tanah kas desa untuk kepentingan umum	%	100,00	100,00	
	Persentase Desa dengan Sistem Informasi Desa	%	14,61	14,61	
	Persentase anggota BPD yang meningkat kapasitasnya	%	2,85	2,85	
PROGRAM PEMBERDAYAAN LEMBAGA KEMASYARAKATAN, LEMBAGA ADAT DAN MASYARAKAT HUKUM ADAT					Dinas Pemberdaya an Masyarakat, Desa, Kependuduk an dan Pencatatan Sipil
	Persentase Desa yang telah memiliki BUMDesa	%	70,43	70,43	

Bidang Urusan Pemerintahan dan Program Prioritas Pembangunan	Indikator Kinerja Program (Outcome)	Satuan	Target		Perangkat Daerah Penanggung Jawab
			RKPD 2022	P-RKPD 2022	
(1)	(2)	(3)	(4)	(5)	(6)
	Persentase lembaga kemasyarakatan yang meningkat kapasitasnya	%	2,62	2,62	
URUSAN PEMERINTAHAN BIDANG PENGENDALIAN PENDUDUK DAN KELUARGA BERENCANA					
PROGRAM PENGENDALIAN PENDUDUK					Dinas Pemberdayaan Perempuan, Perlindungan Anak, Pengendalian Penduduk Dan Keluarga Berencana
	Persentase Pemerintah Daerah yang menyusun GDPK (Grand Desain Pembangunan Kependudukan) 5 Bidang	%	19,44	19,44	
	Persentase kabupaten/kota dalam pendataan angka pemakaian kontrasepsi (CPR)	%	25,00	25,00	
PROGRAM PEMBINAAN KELUARGA BERENCANA (KB)					Dinas Pemberdayaan Perempuan, Perlindungan Anak, Pengendalian Penduduk Dan Keluarga Berencana
	Persentase pengguna kontrasepsi jangka panjang (MKJP)	%	29,50	29,50	
	Unmeetneed KB	%	12,89	12,89	
PROGRAM PEMBERDAYAAN DAN PENINGKATAN KELUARGA SEJAHTERA (KS)					Dinas Pemberdayaan Perempuan, Perlindungan Anak, Pengendalian Penduduk Dan Keluarga Berencana

Bidang Urusan Pemerintahan dan Program Prioritas Pembangunan	Indikator Kinerja Program (Outcome)	Satuan	Target		Perangkat Daerah Penanggung Jawab
			RKPD 2022	P-RKPD 2022	
(1)	(2)	(3)	(4)	(5)	(6)
	Persentase kelompok tribina yang aktif melaporkan Kegiatan	%	96,25	96,25	
	Persentase UPPKA yang aktif melaporkan kegiatan	%	90,50	90,50	
	Persentase Keterisian indikator Indeks Pembangunan Keluarga di kabupaten/kota	%	25,00	25,00	
URUSAN PEMERINTAHAN BIDANG PERHUBUNGAN					
PROGRAM PENYELENGGARAAN LALU LINTAS DAN ANGKUTAN JALAN (LLAJ)					
	Persentase fasilitas perlengkapan jalan terpasang	%	24,48	25,68	
	Persentase jumlah Abdi Yasa dan Pelajar Pelopor yang memenuhi Passing Grade pemahaman keselamatan jalan	%	8,67	8,67	
	Persentase angkutan umum AKDP sesuai SPM	%	5,03	5,29	
	Persentase penumpang angkutan umum pada masa Angkutan Lebaran, Natal dan Tahun Baru	%	87,65	87,65	
	Persentase trayek angkutan aglomerasi dan perintis	%	28,57	28,57	
	Persentase terminal bus tipe B sesuai standar pelayanan	%	21,62	23,19	

Bidang Urusan Pemerintahan dan Program Prioritas Pembangunan	Indikator Kinerja Program (Outcome)	Satuan	Target		Perangkat Daerah Penanggung Jawab
			RKPD 2022	P-RKPD 2022	
(1)	(2)	(3)	(4)	(5)	(6)
	Persentase Fasilitasi pembangunan infrastruktur transportasi strategis	%	58,33	58,33	
	Persentase Rehabilitasi Daerah Rawan Kecelakaan Balai Pengelola Sarana dan Prasarana Perhubungan Wilayah I Kelas A	%	21,88	21,88	
	Persentase pembaharuan izin AKDP yang berbadan hukum Balai Pengelola Sarana dan Prasarana Perhubungan Wilayah I Kelas A	%	50,97	52,41	
	Persentase Rehabilitasi Daerah Rawan Kecelakaan Balai Pengelola Sarana dan Prasarana Perhubungan Wilayah II Kelas B	%	35,00	35,00	
	Persentase pembaharuan izin AKDP yang berbadan hukum Balai Pengelola Sarana dan Prasarana Perhubungan Wilayah II Kelas B	%	40,88	42,77	
	Persentase Rehabilitasi Daerah Rawan Kecelakaan Balai Pengelola Sarana dan Prasarana Perhubungan Wilayah III Kelas A	%	43,75	43,75	

Bidang Urusan Pemerintahan dan Program Prioritas Pembangunan	Indikator Kinerja Program (Outcome)	Satuan	Target		Perangkat Daerah Penanggung Jawab
			RKPD 2022	P-RKPD 2022	
(1)	(2)	(3)	(4)	(5)	(6)
	Persentase pembaharuan izin AKDP yang berbadan hukum Balai Pengelola Sarana dan Prasarana Perhubungan Wilayah III Kelas A	%	49,91	51,20	
	Persentase Rehabilitasi Daerah Rawan Kecelakaan Balai Pengelola Sarana dan Prasarana Perhubungan Wilayah IV Kelas A	%	19,23	19,23	
	Persentase pembaharuan izin AKDP yang berbadan hukum Balai Pengelola Sarana dan Prasarana Perhubungan Wilayah IV Kelas A	%	78,71	79,26	
	Persentase Rehabilitasi Daerah Rawan Kecelakaan Balai Pengelola Sarana dan Prasarana Perhubungan Wilayah V Kelas B	%	53,85	53,85	
	Persentase pembaharuan izin AKDP yang berbadan hukum Balai Pengelola Sarana dan Prasarana Perhubungan Wilayah V Kelas B	%	65,49	66,12	
	Persentase Rehabilitasi Daerah Rawan Kecelakaan Balai Pengelola Sarana dan Prasarana Perhubungan Wilayah VI Kelas A	%	20,69	20,69	

Bidang Urusan Pemerintahan dan Program Prioritas Pembangunan	Indikator Kinerja Program (Outcome)	Satuan	Target		Perangkat Daerah Penanggung Jawab
			RKPD 2022	P-RKPD 2022	
(1)	(2)	(3)	(4)	(5)	(6)
	Persentase pembaharuan izin AKDP yang berbadan hukum Balai Pengelola Sarana dan Prasarana Perhubungan Wilayah VI Kelas A	%	82,72	83,77	
	Persentase bus angkutan umum / massal berbasis aglomerasi di kawasan strategis yang beroperasi	%	31,92	31,92	
PROGRAM PENGELOLAAN PELAYARAN					
	Persentase fasilitas keselamatan pelayaran terpasang	%	37,50	37,50	
	Persentase perusahaan angkutan laut dan jasa terkait angkutan di perairan yang berijin	%	47,01	49,25	
	Persentase penumpang angkutan laut dari dan ke Karimunjawa	%	66,96	66,96	
PROGRAM PENGELOLAAN PERKERETAAPIAN					
	Persentase fasilitas keselamatan jalan terpasang di perlintasan sebidang Kereta Api	%	15,73	15,73	
URUSAN PEMERINTAHAN BIDANG KOMUNIKASI DAN INFORMATIKA					
PROGRAM PENGELOLAAN INFORMASI DAN KOMUNIKASI PUBLIK					
	Nilai Survei Kepuasan Komunikasi Publik	%	78,00	78,00	Dinas Komunikasi dan Informatika

Bidang Urusan Pemerintahan dan Program Prioritas Pembangunan	Indikator Kinerja Program (Outcome)	Satuan	Target		Perangkat Daerah Penanggung Jawab
			RKPD 2022	P-RKPD 2022	
(1)	(2)	(3)	(4)	(5)	(6)
	Persentase badan publik yang terbuka	%	92,00	92,00	
PROGRAM PENGELOLAAN APLIKASI INFORMATIKA					Dinas Komunikasi dan Informatika
	Persentase Ketersediaan Infrastruktur Teknologi Informasi dan Komunikasi	%	70,00	70,00	
	Persentase Aplikasi yang Diintegrasikan	%	70,00	70,00	
URUSAN PEMERINTAHAN BIDANG KOPERASI, USAHA KECIL, DAN MENENGAH					
PROGRAM PENGAWASAN DAN PEMERIKSAAN KOPERASI					Dinas Koperasi dan Usaha Kecil Menengah
	Persentase Jumlah Koperasi Aktif Provinsi	%	66,00	66,00	
PROGRAM PENILAIAN KESEHATAN KSP/USP KOPERASI					Dinas Koperasi dan Usaha Kecil Menengah
	Persentase Jml KSP/KSPPS Prov dng Kategori Sehat	%	23,50	23,50	
PROGRAM PENDIDIKAN DAN LATIHAN PERKOPERASIAN					Dinas Koperasi dan Usaha Kecil Menengah
	Persentase SDM KUMKM yang terampil	%	82,00	82,00	
PROGRAM PEMBERDAYAAN DAN PERLINDUNGAN KOPERASI					Dinas Koperasi dan Usaha Kecil Menengah
	Persentase Koperasi Provinsi yang berkualitas	%	18,00	18,00	
PROGRAM PEMBERDAYAAN USAHA MENENGAH, USAHA KECIL, DAN USAHA MIKRO (UMKM)					Dinas Koperasi dan Usaha Kecil Menengah

Bidang Urusan Pemerintahan dan Program Prioritas Pembangunan	Indikator Kinerja Program (Outcome)	Satuan	Target		Perangkat Daerah Penanggung Jawab
			RKPD 2022	P-RKPD 2022	
(1)	(2)	(3)	(4)	(5)	(6)
	Persentase Usaha Mikro menuju kecil	%	12,59	12,59	
PROGRAM PENGEMBANGAN UMKM					Dinas Koperasi dan Usaha Kecil Menengah
	Persentase Usaha Kecil menuju Menengah	%	23,00	23,00	
URUSAN PEMERINTAHAN BIDANG PENANAMAN MODAL					
PROGRAM PENGEMBANGAN IKLIM PENANAMAN MODAL					Dinas Penanaman Modal dan Pelayanan Terpadu Satu Pintu
	Persentase perencanaan dan pengembangan penanaman modal yang dipromosikan	%	100,00	100,00	
PROGRAM PROMOSI PENANAMAN MODAL					Dinas Penanaman Modal dan Pelayanan Terpadu Satu Pintu
	Rasio Izin Usaha terhadap kepeminatan penanaman modal	%	8,00	8,00	
	Rasio realisasi kemitraan usaha terhadap kepeminatan kemitraan Usaha	%	20,00	20,00	
PROGRAM PELAYANAN PENANAMAN MODAL					Dinas Penanaman Modal dan Pelayanan Terpadu Satu Pintu
	Persentase Penyelesaian Perizinan sesuai Standar Pelayanan	%	94,00	94,00	
	Persentase Penyelesaian pengaduan masyarakat	%	100,00	100,00	

Bidang Urusan Pemerintahan dan Program Prioritas Pembangunan	Indikator Kinerja Program (Outcome)	Satuan	Target		Perangkat Daerah Penanggung Jawab
			RKPD 2022	P-RKPD 2022	
(1)	(2)	(3)	(4)	(5)	(6)
	Persentase Pemenuhan Standar Pelayanan	%	92,00	92,00	
PROGRAM PENGENDALIAN PELAKSANAAN PENANAMAN MODAL					Dinas Penanaman Modal dan Pelayanan Terpadu Satu Pintu
	Persentase realisasi proyek penanaman modal	%	15,00	15,00	
PROGRAM PENGELOLAAN DATA DAN SISTEM INFORMASI PENANAMAN MODAL					Dinas Penanaman Modal dan Pelayanan Terpadu Satu Pintu
	Persentase pemanfaatan sistem informasi penanaman modal dan perizinan	%	80,00	80,00	
URUSAN PEMERINTAHAN BIDANG KEPEMUDAAN DAN OLAHRAGA					
PROGRAM PENGEMBANGAN KAPASITAS DAYA SAING KEPEMUDAAN					Dinas Kepemudaan, Olahraga dan Pariwisata
	Persentase capaian kapasitas kepemudaan	%	64,06	64,06	
	Persentase capaian kemandirian ekonomi pemuda	%	13,04	13,04	
PROGRAM PENGEMBANGAN DAYA SAING KEOLAHRAGAAN					Dinas Kepemudaan, Olahraga dan Pariwisata
	Persentase peningkatan prestasi olahraga	%	43,33	43,33	
	Persentase atlet PPLOP yang berprestasi	%	13,89	13,89	
	Persentase sarpras olahraga dalam kondisi baik	%	100,00	100,00	
URUSAN PEMERINTAHAN BIDANG STATISTIK					

Bidang Urusan Pemerintahan dan Program Prioritas Pembangunan	Indikator Kinerja Program (Outcome)	Satuan	Target		Perangkat Daerah Penanggung Jawab
			RKPD 2022	P-RKPD 2022	
(1)	(2)	(3)	(4)	(5)	(6)
PROGRAM PENYELENGGARAAN STATISTIK SEKTORAL					Dinas Komunikasi dan Informatika
	Persentase Ketersediaan data sektoral	%	95,00	95,00	
URUSAN PEMERINTAHAN BIDANG PERSANDIAN					
PROGRAM PENYELENGGARAAN PERSANDIAN UNTUK PENGAMANAN INFORMASI					Dinas Komunikasi dan Informatika
	Persentase Perangkat Daerah (PD) memiliki Keamanan Informasi > 80	%	66,67	66,67	
URUSAN PEMERINTAHAN BIDANG KEBUDAYAAN					
PROGRAM PENGEMBANGAN KEBUDAYAAN					Dinas Pendidikan dan Kebudayaan
	Persentase seni budaya Kabupaten/Kota yang terfasilitasi	%	88,75	88,75	
	Presentase ragam budaya terlayani	%	2,90	2,90	
PROGRAM PENGEMBANGAN KESENIAN TRADISIONAL					Dinas Pendidikan dan Kebudayaan
	Presentase jenis seni tradisi terlayani	%	6,20	6,20	
PROGRAM PEMBINAAN SEJARAH					Dinas Pendidikan dan Kebudayaan
	Persentase sumber belajar berbasis budaya	%	1,60	0,39	
PROGRAM PELESTARIAN DAN PENGELOLAAN CAGAR BUDAYA					Dinas Pendidikan dan Kebudayaan
	Persentase status cagar budaya	%	19,90	22,71	
PROGRAM PENGELOLAAN PERMUSEUMAN					Dinas Pendidikan dan Kebudayaan
	Survei Kepuasan Pengunjung Museum	Angka	89,15	89,65	
URUSAN PEMERINTAHAN BIDANG PERPUSTAKAAN					

Bidang Urusan Pemerintahan dan Program Prioritas Pembangunan	Indikator Kinerja Program (Outcome)	Satuan	Target		Perangkat Daerah Penanggung Jawab
			RKPD 2022	P-RKPD 2022	
(1)	(2)	(3)	(4)	(5)	(6)
PROGRAM PEMBINAAN PERPUSTAKAAN					Dinas Kearsipan dan Perpustakaan
	Persentase Peningkatan Kompetensi SDM Perpustakaan	%	80,00	59,82	
	Persentase Perluasan Jejaring Kemitraan	%	80,00	80,00	
	Persentase Partisipasi satuan pendidikan menengah dan khusus, Kabupaten/Kota dalam kebudayaan gemar membaca	%	0,00	50,00	
	Persentase Ketersediaan Bahan Pustaka	%	85,18	80,50	
	Persentase peningkatan cakupan layanan perpustakaan provinsi	%	80,00	80,00	
URUSAN PEMERINTAHAN BIDANG KEARSIPAN					
PROGRAM PENGELOLAAN ARSIP					Dinas Kearsipan dan Perpustakaan
	Persentase perangkat daerah yang tertib arsip	%	85,00	85,11	
	Persentase pengelolaan arsip yang diselamatkan	%	79,00	79,00	
	Persentase Peningkatan Pengunjung Arsip	%	92,78	92,78	
URUSAN PEMERINTAHAN PILIHAN					
URUSAN PEMERINTAHAN BIDANG KELAUTAN DAN PERIKANAN					
PROGRAM PENGELOLAAN KELAUTAN, PESISIR DAN PULAU-PULAU KECIL					Dinas Kelautan dan Perikanan

Bidang Urusan Pemerintahan dan Program Prioritas Pembangunan	Indikator Kinerja Program (Outcome)	Satuan	Target		Perangkat Daerah Penanggung Jawab
			RKPD 2022	P-RKPD 2022	
(1)	(2)	(3)	(4)	(5)	(6)
	Persentase Peningkatan Produksi Garam	%	0,10	0,10	
	Persentase Peningkatan Pemberdayaan Perempuan dan Taruna Pesisir	%	5,00	5,00	
	Persentase Kawasan Konservasi yang ditata menuju pengelolaan yang efektif	%	2,50	2,50	
	Persentase Peningkatan Luas Kawasan Mangrove yang direhabilitasi tahun sebelumnya	%	1,00	1,00	Kantor Cabang Dinas Kelautan Wilayah Barat Kelas A
	Persentase Peningkatan Verifikasi Perizinan Unit Usaha	%	1,00	1,00	Kantor Cabang Dinas Kelautan Wilayah Barat Kelas A
	Persentase Peningkatan Luas Kawasan Mangrove yang direhabilitasi tahun sebelumnya	%	1,00	1,00	Kantor Cabang Dinas Kelautan Wilayah Selatan Kelas A
	Persentase Peningkatan Verifikasi Perizinan Unit Usaha	%	1,00	1,00	Kantor Cabang Dinas Kelautan Wilayah Selatan Kelas A
	Persentase Peningkatan Luas Kawasan Mangrove yang direhabilitasi tahun sebelumnya	%	0,50	0,50	Kantor Cabang Dinas Kelautan Wilayah Timur Kelas A
	Persentase Peningkatan Verifikasi Perizinan Unit Usaha	%	1,00	1,00	Kantor Cabang Dinas Kelautan Wilayah Timur Kelas A
PROGRAM PENGELOLAAN PERIKANAN TANGKAP					Dinas Kelautan dan Perikanan

Bidang Urusan Pemerintahan dan Program Prioritas Pembangunan	Indikator Kinerja Program (Outcome)	Satuan	Target		Perangkat Daerah Penanggung Jawab
			RKPD 2022	P-RKPD 2022	
(1)	(2)	(3)	(4)	(5)	(6)
	Persentase Pertumbuhan Produksi Perikanan Tangkap	%	0,10	0,10	
	Persentase ketercapaian pelayanan kepelabuhanan	%	100,00	100,00	Pelabuhan Perikanan Pantai Tegalsari Kelas A
	Persentase ketercapaian pelayanan kepelabuhanan	%	100,00	100,00	Pelabuhan Perikanan Pantai Asemdayong Kelas B
	Persentase ketercapaian pelayanan kepelabuhanan	%	72,73	72,73	Pelabuhan Perikanan Pantai Wonokerto Kelas B
	Persentase ketercapaian pelayanan kepelabuhanan	%	90,91	90,91	Pelabuhan Perikanan Pantai Klidanglor Kelas A
	Persentase ketercapaian pelayanan kepelabuhanan	%	72,73	72,73	Pelabuhan Perikanan Pantai Tawang Kelas B
	Persentase ketercapaian pelayanan kepelabuhanan	%	90,91	90,91	Pelabuhan Perikanan Pantai Morodemak Kelas A
	Persentase ketercapaian pelayanan kepelabuhanan	%	90,91	90,91	Pelabuhan Perikanan Pantai Bajomulyo Kelas A
	Persentase ketercapaian pelayanan kepelabuhanan	%	90,91	90,91	Pelabuhan Perikanan Pantai Tasikagung Kelas A
	Persentase ketercapaian pelayanan kepelabuhanan	%	63,64	63,64	Pelabuhan Perikanan Pantai Karimunjawa Kelas B
	Persentase ketercapaian pelayanan kepelabuhanan	%	90,91	90,91	Pelabuhan Perikanan Pantai Lohgending Kelas A
	Persentase ketercapaian pelayanan kepelabuhanan	%	100,00	100,00	Pelabuhan Perikanan Pantai Larangan Kelas B
PROGRAM PENGELOLAAN PERIKANAN BUDIDAYA					Dinas Kelautan dan Perikanan

Bidang Urusan Pemerintahan dan Program Prioritas Pembangunan	Indikator Kinerja Program (Outcome)	Satuan	Target		Perangkat Daerah Penanggung Jawab
			RKPD 2022	P-RKPD 2022	
(1)	(2)	(3)	(4)	(5)	(6)
	Persentase Penanganan Kasus Hama Penyakit Ikan	%	100,00	100,00	
	Persentase Peningkatan Produksi Benih	%	2,00	2,00	
	Persentase Pertumbuhan Produksi Budidaya	%	0,20	0,20	
PROGRAM PENGAWASAN SUMBER DAYA KELAUTAN DAN PERIKANAN					Dinas Kelautan dan Perikanan
	Persentase penanganan kasus pelaku usaha kelautan perikanan terhadap ketentuan peraturan perundang undangan yang berlaku di sektor perikanan	%	71,00	71,00	
	Persentase peran aktif kelompok masyarakat pengawas dalam pengawasan sdkp	%	40,00	40,00	
	Persentase penurunan jumlah kasus pelanggaran sektor kelautan dan perikanan	%	2,00	2,00	Kantor Cabang Dinas Kelautan Wilayah Barat Kelas A
	Persentase penurunan jumlah kasus pelanggaran sektor kelautan dan perikanan	%	2,00	2,00	Kantor Cabang Dinas Kelautan Wilayah Selatan Kelas A
	Persentase penurunan jumlah kasus pelanggaran sektor kelautan dan perikanan	%	2,00	2,00	Kantor Cabang Dinas Kelautan Wilayah Timur Kelas A
PROGRAM PENGOLAHAN DAN PEMASARAN HASIL PERIKANAN					Dinas Kelautan dan Perikanan
	Persentase Peningkatan Produksi Hasil Olahan Ikan	%	2,00	2,00	

Bidang Urusan Pemerintahan dan Program Prioritas Pembangunan	Indikator Kinerja Program (Outcome)	Satuan	Target		Perangkat Daerah Penanggung Jawab
			RKPD 2022	P-RKPD 2022	
(1)	(2)	(3)	(4)	(5)	(6)
	Persentase peningkatan dokumen kelayakan mutu	%	2,00	2,00	
URUSAN PEMERINTAHAN BIDANG PARIWISATA					
PROGRAM PENINGKATAN DAYA TARIK DESTINASI PARIWISATA					Dinas Kepemudaan, Olahraga dan Pariwisata
	Persentase peningkatan dan pengembangan kawasan pariwisata pada setiap DPP	%	69,57	69,57	
	Persentase usaha pariwisata yang memiliki Tanda Daftar Usaha Pariwisata (TDUP)	%	56,00	56,00	
PROGRAM PEMASARAN PARIWISATA					
	Jumlah Kunjungan Wisatawan	Orang	11530429 ,00	11530429 ,00	Dinas Kepemudaan, Olahraga dan Pariwisata
PROGRAM PENGEMBANGAN EKONOMI KREATIF MELALUI PEMANFAATAN DAN PERLINDUNGAN HAK KEKAYAAN INTELEKTUAL					
	Persentase Kota Kreatif	%	5,71	5,71	
PROGRAM PENGEMBANGAN SUMBER DAYA PARIWISATA DAN EKONOMI KREATIF					Dinas Kepemudaan, Olahraga dan Pariwisata
	Persentase pelaku ekonomi kreatif dan SDM Pariwisata yang memiliki sertifikasi Kompetensi	%	50,69	50,69	
URUSAN PEMERINTAHAN BIDANG PERTANIAN					
PROGRAM PENYEDIAAN DAN PENGEMBANGAN SARANA PERTANIAN					Dinas Pertanian dan Perkebunan; Dinas Pternakan dan Kesehatan Hewan

Bidang Urusan Pemerintahan dan Program Prioritas Pembangunan	Indikator Kinerja Program (Outcome)	Satuan	Target		Perangkat Daerah Penanggung Jawab
			RKPD 2022	P-RKPD 2022	
(1)	(2)	(3)	(4)	(5)	(6)
	Jumlah Populasi ternak	(ST)/(AU)	3819014,00	3.819.014	
	Persentase peningkatan Pengawasan Peredaran Obat Hewan	%	1,00	1,00	
	Persentase peningkatan produksi dan distribusi semen beku	%	1,00	1,00	
	Persentase peningkatan produksi ternak	%	1,00	1,00	
	Persentase Penambahan Jumlah Alsintan	%	1,98	4,00	
	Persentase penambahan jumlah petani yang mendapatkan jaminan keberlangsungan usaha tani di Jawa Tengah	%	5,00	5,00	
	Persentase penyaluran pupuk subsidi	%	100,00	100,00	
	Persentase Peningkatan Produksi Padi, Jagung dan Kedelai	%	2,90	2,90	
	Persentase Peningkatan Produksi bawang merah, cabe, durian, melati dan jahe	%	10,80	10,80	
	Persentase Peningkatan Produksi Kopi, Tebu, Kelapa	%	3,10	3,10	
	Persentase Peningkatan Kapasitas Kelompok Pengolah Hasil	%	2,50	2,50	
	Persentase layanan Sertifikasi benih	%	100,00	100,00	

Bidang Urusan Pemerintahan dan Program Prioritas Pembangunan	Indikator Kinerja Program (Outcome)	Satuan	Target		Perangkat Daerah Penanggung Jawab
			RKPD 2022	P-RKPD 2022	
(1)	(2)	(3)	(4)	(5)	(6)
	Persentase peningkatan produksi benih di Balai Benih TPH wilayah Semarang	%	1,50	3,00	
	Persentase peningkatan Produksi benih di Balai Benih TPH wilayah Surakarta	%	1,50	3,00	
	Persentase peningkatan Produksi benih di Balai Benih TPH wilayah Banyumas	%	1,50	3,00	
	Persentase peningkatan Produksi benih di Balai Benih Tanaman Perkebunan	%	3,00	3,00	
PROGRAM PENYEDIAAN DAN PENGEMBANGAN PRASARANA PERTANIAN					Dinas Pertanian dan Perkebunan; Dinas Pternakan dan Kesehatan Hewan
	Persentase kenaikan fasilitasi sarpras peternakan	%	1,00	1,00	
	Persentase Jaringan Irigasi Yang Baik	%	0,50	18,38	
	Persentase produk tembakau yang diserap pasar	%	0,00	100,00	
	Persentase jumlah SDM penyuluh yang ditingkatkan kapasitasnya	%	7,00	10,00	
PROGRAM PENGENDALIAN KESEHATAN HEWAN DAN KESEHATAN MASYARAKAT VETERINER					Dinas Pternakan dan Kesehatan Hewan
	Persentase penurunan PHMS (Penyakit Hewan Menular Strategis)	%	5,00	5,00	
	Persentase penurunan pematangan betina produktif	%	10,00	10,00	

Bidang Urusan Pemerintahan dan Program Prioritas Pembangunan	Indikator Kinerja Program (Outcome)	Satuan	Target		Perangkat Daerah Penanggung Jawab
			RKPD 2022	P-RKPD 2022	
(1)	(2)	(3)	(4)	(5)	(6)
	Persentase penurunan PHMS (Penyakit Hewan Menular Strategis)	%	5,00	5,00	
	Persentase penurunan PHMS (Penyakit Hewan Menular Strategis)	%	5,00	5,00	
PROGRAM PENGENDALIAN DAN PENANGGULANGAN BENCANA PERTANIAN					Dinas Pertanian dan Perkebunan
	Persentase penurunan serangan organisme pengganggu tanaman (OPT)	%	0,15	0,45	
PROGRAM PENYULUHAN PERTANIAN					Dinas Pertanian dan Perkebunan; Dinas Peternakan dan Kesehatan Hewan
	Persentase kenaikan fasilitasi penyuluhan dan kemitraan	%	14,00	14,00	
	Persentase jumlah SDM penyuluh yang ditingkatkan kapasitasnya	%	7,00	10,00	
	Persentase peningkatan kapasitas SDM pertanian	%	100,00	100,00	
URUSAN PEMERINTAHAN BIDANG KEHUTANAN					
PROGRAM PENGELOLAAN HUTAN					Dinas Lingkungan Hidup dan Kehutanan
	Persentase unit pengelolaan hutan dan pengolahan hasil hutan yang berkelanjutan	%	7,28	27,08	
	Persentase pengendalian gangguan dan keamanan hutan (Gukamhut) yang ditangani	%	100,00	100,00	

Bidang Urusan Pemerintahan dan Program Prioritas Pembangunan	Indikator Kinerja Program (Outcome)	Satuan	Target		Perangkat Daerah Penanggung Jawab
			RKPD 2022	P-RKPD 2022	
(1)	(2)	(3)	(4)	(5)	(6)
	Persentase unit pengelolaan hutan dan pengolahan hasil hutan yang berkelanjutan di CDK Wil I	%	1,85	0,62	
	Persentase pengendalian gangguan dan keamanan hutan (Gukamhut) yang ditangani di CDK Wil I	%	100,00	100,00	
	Persentase lahan kritis dan sangat kritis tertangani di CDK Wil I	%	1,18	1,38	
	Persentase unit pengelolaan hutan dan pengolahan hasil hutan yang berkelanjutan di CDK Wil II	%	1,85	0,62	
	Persentase pengendalian gangguan dan keamanan hutan (Gukamhut) yang ditangani di CDK Wil II	%	100,00	100,00	
	Persentase lahan kritis dan sangat kritis tertangani di CDK Wil II	%	1,33	1,45	
	Persentase unit pengelolaan hutan dan pengolahan hasil hutan yang berkelanjutan di CDK Wil III	%	1,44	0,51	
	Persentase pengendalian gangguan dan keamanan hutan (Gukamhut) yang ditangani di CDK Wil III	%	100,00	100,00	
	Persentase lahan kritis dan sangat kritis tertangani di CDK Wil III	%	1,21	1,49	

Bidang Urusan Pemerintahan dan Program Prioritas Pembangunan	Indikator Kinerja Program (Outcome)	Satuan	Target		Perangkat Daerah Penanggung Jawab
			RKPD 2022	P-RKPD 2022	
(1)	(2)	(3)	(4)	(5)	(6)
	Persentase unit pengelolaan hutan dan pengolahan hasil hutan yang berkelanjutan di CDK Wil IV	%	1,85	0,62	
	Persentase pengendalian gangguan dan keamanan hutan (Gukamhut) yang ditangani di CDK Wil IV	%	100,00	100,00	
	Persentase lahan kritis dan sangat kritis tertangani di CDK Wil IV	%	1,53	1,68	
	Persentase unit pengelolaan hutan dan pengolahan hasil hutan yang berkelanjutan di CDK Wil V	%	2,26	0,72	
	Persentase pengendalian gangguan dan keamanan hutan (Gukamhut) yang ditangani di CDK Wil V	%	100,00	100,00	
	Persentase lahan kritis dan sangat kritis tertangani di CDK Wil V	%	1,19	1,51	
	Persentase unit pengelolaan hutan dan pengolahan hasil hutan yang berkelanjutan di CDK Wil VI	%	2,26	0,72	
	Persentase pengendalian gangguan dan keamanan hutan (Gukamhut) yang ditangani di CDK Wil VI	%	100,00	100,00	
	Persentase lahan kritis dan sangat kritis tertangani di CDK Wil VI	%	1,57	2,40	

Bidang Urusan Pemerintahan dan Program Prioritas Pembangunan	Indikator Kinerja Program (Outcome)	Satuan	Target		Perangkat Daerah Penanggung Jawab
			RKPD 2022	P-RKPD 2022	
(1)	(2)	(3)	(4)	(5)	(6)
	Persentase unit pengelolaan hutan dan pengolahan hasil hutan yang berkelanjutan di CDK Wil VII	%	2,26	0,72	
	Persentase pengendalian gangguan dan keamanan hutan (Gukamhut) yang ditangani di CDK Wil VII	%	100,00	100,00	
	Persentase lahan kritis dan sangat kritis tertangani di CDK Wil VII	%	3,01	3,06	
	Persentase unit pengelolaan hutan dan pengolahan hasil hutan yang berkelanjutan di CDK Wil VIII	%	1,44	0,51	
	Persentase pengendalian gangguan dan keamanan hutan (Gukamhut) yang ditangani di CDK Wil VIII	%	100,00	100,00	
	Persentase lahan kritis dan sangat kritis tertangani di CDK Wil VIII	%	1,37	1,79	
	Persentase unit pengelolaan hutan dan pengolahan hasil hutan yang berkelanjutan di CDK Wil IX	%	1,85	0,62	
	Persentase pengendalian gangguan dan keamanan hutan (Gukamhut) yang ditangani di CDK Wil IX	%	100,00	100,00	
	Persentase lahan kritis dan sangat kritis tertangani di CDK Wil IX	%	1,96	2,23	

Bidang Urusan Pemerintahan dan Program Prioritas Pembangunan	Indikator Kinerja Program (Outcome)	Satuan	Target		Perangkat Daerah Penanggung Jawab
			RKPD 2022	P-RKPD 2022	
(1)	(2)	(3)	(4)	(5)	(6)
	Persentase unit pengelolaan hutan dan pengolahan hasil hutan yang berkelanjutan di CDK Wil X	%	1,44	0,51	
	Persentase pengendalian gangguan dan keamanan hutan (Gukamhut) yang ditangani di CDK Wil X	%	100,00	100,00	
	Persentase lahan kritis dan sangat kritis tertangani di CDK Wil X	%	1,84	1,98	
	Persentase unit pengelolaan hutan dan pengolahan hasil hutan yang berkelanjutan di CDK Wil XI	%	1,44	0,51	
	Persentase pengendalian gangguan dan keamanan hutan (Gukamhut) yang ditangani di CDK Wil XI	%	100,00	100,00	
	Persentase lahan kritis dan sangat kritis tertangani di CDK Wil XI	%	1,28	2,41	
	Persentase lahan kritis dan sangat kritis tertangani di BSPH	%	0,91	0,91	
PROGRAM KONSERVASI SUMBER DAYA ALAM HAYATI DAN EKOSISTEMNYA					Dinas Lingkungan Hidup dan Kehutanan
	Persentase Tumbuhan dan Satwa Liar yang ditangani	%	100,00	100,00	
	Persentase konservasi ekosistem yang dikelola secara efektif	%	100,00	100,00	
	Persentase Tumbuhan dan Satwa Liar yang ditangani di CDK Wil I	%	100,00	100,00	

Bidang Urusan Pemerintahan dan Program Prioritas Pembangunan	Indikator Kinerja Program (Outcome)	Satuan	Target		Perangkat Daerah Penanggung Jawab
			RKPD 2022	P-RKPD 2022	
(1)	(2)	(3)	(4)	(5)	(6)
	Persentase konservasi ekosistem yang dikelola secara efektif di CDK Wil I	%	100,00	100,00	
	Persentase Tumbuhan dan Satwa Liar yang ditangani di CDK Wil II	%	100,00	100,00	
	Persentase konservasi ekosistem yang dikelola secara efektif di CDK Wil II	%	100,00	100,00	
	Persentase Tumbuhan dan Satwa Liar yang ditangani di CDK Wil III	%	100,00	100,00	
	Persentase konservasi ekosistem yang dikelola secara efektif di CDK Wil III	%	100,00	100,00	
	Persentase Tumbuhan dan Satwa Liar yang ditangani di CDK Wil IV	%	100,00	100,00	
	Persentase konservasi ekosistem yang dikelola secara efektif di CDK Wil IV	%	100,00	100,00	
	Persentase konservasi ekosistem yang dikelola secara efektif di CDK Wil V	%	100,00	100,00	
	Persentase Tumbuhan dan Satwa Liar yang ditangani di CDK Wil VI	%	100,00	100,00	
	Persentase konservasi ekosistem yang dikelola secara efektif di CDK Wil VI	%	100,00	100,00	

Bidang Urusan Pemerintahan dan Program Prioritas Pembangunan	Indikator Kinerja Program (Outcome)	Satuan	Target		Perangkat Daerah Penanggung Jawab
			RKPD 2022	P-RKPD 2022	
(1)	(2)	(3)	(4)	(5)	(6)
	Persentase Tumbuhan dan Satwa Liar yang ditangani di CDK Wil VIII	%	100,00	100,00	
	Persentase konservasi ekosistem yang dikelola secara efektif di CDK Wil VIII	%	100,00	100,00	
	Persentase Tumbuhan dan Satwa Liar yang ditangani di CDK Wil IX	%	100,00	100,00	
	Persentase konservasi ekosistem yang dikelola secara efektif di CDK Wil IX	%	100,00	100,00	
	Persentase Tumbuhan dan Satwa Liar yang ditangani di CDK Wil X	%	100,00	100,00	
	Persentase lahan kritis dan sangat kritis tertangani di Tahura KGPA Mangkunagoro I	%	0,14	0,14	
	Persentase lahan kritis dan sangat kritis tertangani di Kebun Raya Baturraden	%	0,09	0,09	
PROGRAM PENDIDIKAN DAN PELATIHAN, PENYULUHAN DAN PEMBERDAYAAN MASYARAKAT DI BIDANG KEHUTANAN					Dinas Lingkungan Hidup dan Kehutanan
	Presentase peningkatan kelas kelompok masyarakat	%	20,00	20,00	
	Presentase peningkatan kelas kelompok masyarakat di CDK Wil I	%	2,40	2,40	

Bidang Urusan Pemerintahan dan Program Prioritas Pembangunan	Indikator Kinerja Program (Outcome)	Satuan	Target		Perangkat Daerah Penanggung Jawab
			RKPD 2022	P-RKPD 2022	
(1)	(2)	(3)	(4)	(5)	(6)
	Presentase peningkatan kelas kelompok masyarakat di CDK Wil II	%	1,60	1,60	
	Presentase peningkatan kelas kelompok masyarakat di CDK Wil III	%	1,60	1,60	
	Presentase peningkatan kelas kelompok masyarakat di CDK Wil IV	%	1,60	1,60	
	Presentase peningkatan kelas kelompok masyarakat di CDK Wil V	%	2,40	2,40	
	Presentase peningkatan kelas kelompok masyarakat di CDK Wil VI	%	1,60	1,60	
	Presentase peningkatan kelas kelompok masyarakat di CDK Wil VII	%	2,40	2,40	
	Presentase peningkatan kelas kelompok masyarakat di CDK Wil VIII	%	1,60	1,60	
	Presentase peningkatan kelas kelompok masyarakat di CDK Wil IX	%	1,60	1,60	
	Presentase peningkatan kelas kelompok masyarakat di CDK Wil X	%	1,60	1,60	
	Presentase peningkatan kelas kelompok masyarakat di CDK Wil XI	%	1,60	1,60	
PROGRAM PENGELOLAAN DAERAH ALIRAN SUNGAI (DAS)					Dinas Lingkungan Hidup dan Kehutanan

Bidang Urusan Pemerintahan dan Program Prioritas Pembangunan	Indikator Kinerja Program (Outcome)	Satuan	Target		Perangkat Daerah Penanggung Jawab
			RKPD 2022	P-RKPD 2022	
(1)	(2)	(3)	(4)	(5)	(6)
	Persentase jumlah DAS yang tertangani	%	5,00	5,00	
	Persentase lahan kritis dan sangat kritis tertangani	%	17,46	21,38	
URUSAN PEMERINTAHAN BIDANG ENERGI DAN SUMBER DAYA MINERAL					
PROGRAM PENGELOLAAN ASPEK KEGEOLOGIAN					
	Persentase pengambilan air tanah	%	55,48	55,48	Dinas Energi dan Sumber Daya Mineral
	Persentase pengambilan air tanah Wilayah Solo	%	4,17	4,17	
	Persentase pengambilan air tanah Wilayah Kendeng Muria	%	12,54	12,54	
	Persentase pengambilan air tanah Wilayah Serayu Utara	%	2,89	2,89	
	Persentase pengambilan air tanah Wilayah Serayu Selatan	%	1,16	1,16	
	Persentase pengambilan air tanah Wilayah Slamet Utara	%	0,97	0,97	
	Persentase pengambilan air tanah Wilayah Ungaran Telomoyo	%	8,43	8,43	
	Persentase pengambilan air tanah Wilayah Kendeng Selatan	%	0,60	0,60	
	Persentase pengambilan air tanah Wilayah Sewu Lawu	%	3,29	3,29	
	Persentase pengambilan air tanah Wilayah Slamet Selatan	%	1,10	1,10	

Bidang Urusan Pemerintahan dan Program Prioritas Pembangunan	Indikator Kinerja Program (Outcome)	Satuan	Target		Perangkat Daerah Penanggung Jawab
			RKPD 2022	P-RKPD 2022	
(1)	(2)	(3)	(4)	(5)	(6)
	Persentase pengambilan air tanah Wilayah Semarang Demak	%	14,74	14,74	
	Persentase pengambilan air tanah Wilayah Merapi	%	5,33	5,33	
	Persentase pengambilan air tanah Wilayah Serayu Tengah	%	0,25	0,25	
	Persentase pelayanan pengujian air tanah	%	100,00	100,00	
PROGRAM PENGELOLAAN MINERAL DAN BATUBARA					Dinas Energi dan Sumber Daya Mineral
	Persentase Good Mining Practice	%	43,50	88,74	
	Persentase good mining practice Wilayah Solo	%	2,56	6,76	
	Persentase good mining practice Wilayah Kendeng Muria	%	3,20	4,23	
	Persentase good mining practice Wilayah Serayu Utara	%	2,77	6,48	
	Persentase good mining practice Wilayah Serayu Selatan	%	3,41	4,51	
	Persentase good mining practice Wilayah Slamet Utara	%	4,69	10,70	
	Persentase good mining practice Wilayah Ungaran Telomoyo	%	2,77	3,10	
	Persentase good mining practice Wilayah Kendeng Selatan	%	5,97	11,55	
	Persentase good mining practice Wilayah Sewu Lawu	%	2,99	5,63	

Bidang Urusan Pemerintahan dan Program Prioritas Pembangunan	Indikator Kinerja Program (Outcome)	Satuan	Target		Perangkat Daerah Penanggung Jawab
			RKPD 2022	P-RKPD 2022	
(1)	(2)	(3)	(4)	(5)	(6)
	Persentase good mining practice Wilayah Slamet Selatan	%	5,33	14,37	
	Persentase good mining practice Wilayah Semarang Demak	%	3,41	4,79	
	Persentase good mining practice Wilayah Merapi	%	2,99	12,68	
	Persentase good mining practice Wilayah Serayu Tengah	%	3,41	3,94	
	Persentase pelayanan pengujian mineral dan batubara	%	100,00	100,00	
PROGRAM PENGELOLAAN ENERGI TERBARUKAN					Dinas Energi dan Sumber Daya Mineral
	Penurunan emisi gas rumah kaca sektor energi	tCO2e	29144,00	103.940,4 2	
	Penurunan emisi gas rumah kaca sektor energi wilayah Solo	tCO2e	293,19	316,38	
	Penurunan emisi gas rumah kaca sektor energi wilayah Kendeng Muria	tCO2e	503,78	1.317,38	
	Penurunan emisi gas rumah kaca sektor energi wilayah Serayu Utara	tCO2e	784,93	757,77	
	Penurunan emisi gas rumah kaca sektor energi wilayah Serayu Selatan	tCO2e	89,00	545,92	
	Penurunan emisi gas rumah kaca sektor energi wilayah Slamet Utara	tCO2e	211,55	287,99	
	Penurunan emisi gas rumah kaca sektor energi wilayah Ungaran Telomoyo	tCO2e	298,83	370,09	

Bidang Urusan Pemerintahan dan Program Prioritas Pembangunan	Indikator Kinerja Program (Outcome)	Satuan	Target		Perangkat Daerah Penanggung Jawab
			RKPD 2022	P-RKPD 2022	
(1)	(2)	(3)	(4)	(5)	(6)
	Penurunan emisi gas rumah kaca sektor energi wilayah Kendeng Selatan	tCO2e	300,64	353,46	
	Penurunan emisi gas rumah kaca sektor energi wilayah Sewu Lawu	tCO2e	347,00	376,99	
	Penurunan emisi gas rumah kaca sektor energi wilayah Slamet Selatan	tCO2e	19959,00	77.317,80	
	Penurunan emisi gas rumah kaca sektor energi wilayah Semarang Demak	tCO2e	5014,16	19.770,81	
	Penurunan emisi gas rumah kaca sektor energi wilayah Merapi	tCO2e	989,02	1.810,04	
	Penurunan emisi gas rumah kaca sektor energi wilayah Serayu Tengah	tCO2e	229,00	715,80	
PROGRAM PENGELOLAAN KETENAGALISTRIKAN					Dinas Energi dan Sumber Daya Mineral
	Persentase pemenuhan listrik bagi rumah tangga miskin	%	29,70	31,00	
	Persentase pemenuhan listrik bagi rumah tangga miskin Wilayah Solo	%	1,59	1,59	
	Persentase pemenuhan listrik bagi rumah tangga miskin Wilayah Kendeng Muria	%	2,06	2,26	
	Persentase pemenuhan listrik bagi rumah tangga miskin Wilayah Serayu Utara	%	1,62	1,92	

Bidang Urusan Pemerintahan dan Program Prioritas Pembangunan	Indikator Kinerja Program (Outcome)	Satuan	Target		Perangkat Daerah Penanggung Jawab
			RKPD 2022	P-RKPD 2022	
(1)	(2)	(3)	(4)	(5)	(6)
	Persentase pemenuhan listrik bagi rumah tangga miskin Wilayah Serayu Selatan	%	3,39	3,39	
	Persentase pemenuhan listrik bagi rumah tangga miskin Wilayah Slamet Utara	%	3,66	4,02	
	Persentase pemenuhan listrik bagi rumah tangga miskin Wilayah Ungaran Telomoyo	%	1,36	1,55	
	Persentase pemenuhan listrik bagi rumah tangga miskin Wilayah Kendeng Selatan	%	3,86	3,86	
	Persentase pemenuhan listrik bagi rumah tangga miskin Wilayah Sewu Lawu	%	1,51	1,75	
	Persentase pemenuhan listrik bagi rumah tangga miskin Wilayah Slamet Selatan	%	4,02	4,02	
	Persentase pemenuhan listrik bagi rumah tangga miskin Wilayah Semarang Demak	%	1,45	1,45	
	Persentase pemenuhan listrik bagi rumah tangga miskin Wilayah Merapi	%	2,98	2,98	
	Persentase pemenuhan listrik bagi rumah tangga miskin Wilayah Serayu Tengah	%	2,21	2,21	
URUSAN PEMERINTAHAN BIDANG PERDAGANGAN					
PROGRAM PERIZINAN DAN PENDAFTARAN PERUSAHAAN					Dinas Perindustria n dan Perdaganga n

Bidang Urusan Pemerintahan dan Program Prioritas Pembangunan	Indikator Kinerja Program (Outcome)	Satuan	Target		Perangkat Daerah Penanggung Jawab
			RKPD 2022	P-RKPD 2022	
(1)	(2)	(3)	(4)	(5)	(6)
	Persentase kenaikan jumlah eksportir pengguna layanan IPSKA di Jawa Tengah	%	7,00	7,00	
PROGRAM PENINGKATAN SARANA DISTRIBUSI PERDAGANGAN					Dinas Perindustrian dan Perdagangan
	Persentase peningkatan sarana distribusi perdagangan yang difasilitasi	%	0,19	0,19	
PROGRAM STABILISASI HARGA BARANG KEBUTUHAN POKOK DAN BARANG PENTING					Dinas Perindustrian dan Perdagangan
	Persentase disparitas harga kepokmas di 6 kabupatenkota (price center)	%	12,00	12,00	
PROGRAM PENGEMBANGAN EKSPOR					Dinas Perindustrian dan Perdagangan
	Nilai ekspor non migas	Juta US\$	7076,00	7076,00	
PROGRAM STANDARDISASI DAN PERLINDUNGAN KONSUMEN					Dinas Perindustrian dan Perdagangan
	Persentase jumlah barang yang tidak sesuai standar pada saat pengawasan	%	4,00	4,00	
	Persentase kenaikan layanan pengujian dan sertifikasi (BPSMB Surakarta)	%	5,00	5,00	
	Persentase kenaikan layanan pengujian dan sertifikasi (BPSMB Semarang)	%	4,17	4,17	
PROGRAM PENGGUNAAN DAN PEMASARAN PRODUK DALAM NEGERI					Dinas Perindustrian dan Perdagangan

Bidang Urusan Pemerintahan dan Program Prioritas Pembangunan	Indikator Kinerja Program (Outcome)	Satuan	Target		Perangkat Daerah Penanggung Jawab
			RKPD 2022	P-RKPD 2022	
(1)	(2)	(3)	(4)	(5)	(6)
	Persentase peningkatan nilai omset pelaku usaha yang difasilitasi Pameran Dalam Negeri	%	8,00	8,00	
URUSAN PEMERINTAHAN BIDANG PERINDUSTRIAN					
PROGRAM PERENCANAAN DAN PEMBANGUNAN INDUSTRI					
	Persentase pertumbuhan produksi industri pengolahan industri agro	%	3,00	3,00	
	Persentase pertumbuhan produksi industri pengolahan industri non agro	%	1,50	1,50	
	Persentase kenaikan pelaku usaha yang memanfaatkan layanan keteknikan, penerapan, dan rekayasa	%	3,17	3,17	
	Persentase peserta pelatihan yang diserap industri produk tekstil dan alas kaki	%	70,00	70,00	
	Persentase kenaikan pelaku usaha yang difasilitasi layanan kemasan dan industri kreatif	%	4,31	4,31	
PROGRAM PENGELOLAAN SISTEM INFORMASI INDUSTRI NASIONAL					
	Persentase kenaikan jumlah industri agro yang terdaftar dalam Sistem Informasi Industri Nasional	%	1,00	1,00	Dinas Perindustria n dan Perdaganga n

Bidang Urusan Pemerintahan dan Program Prioritas Pembangunan	Indikator Kinerja Program (Outcome)	Satuan	Target		Perangkat Daerah Penanggung Jawab
			RKPD 2022	P-RKPD 2022	
(1)	(2)	(3)	(4)	(5)	(6)
	Persentase kenaikan jumlah industri non agro yang terdaftar dalam Sistem Informasi Industri Nasional	%	2,00	2,00	
URUSAN PEMERINTAHAN BIDANG TRANSMIGRASI					
PROGRAM PEMBANGUNAN KAWASAN TRANSMIGRASI					Dinas Tenaga Kerja dan Transmigrasi
	Persentase penempatan transmigran terhadap calon transmigran yang di fasilitasi	%	3,18	3,18	
	Persentase kenaikan calon transmigran dilatih bidang pertanian	%	3,18	3,18	
UNSUR PENDUKUNG URUSAN PEMERINTAHAN					
SEKRETARIAT DAERAH					
PROGRAM ADMINISTRASI UMUM					Sekretariat Daerah
	Presentase Capaian Administrasi Umum dan Keuangan Biro Infrastruktur dan SDA dan Asisten Ekbang	%	100,00	100,00	
	Presentase Capaian Administrasi Umum dan Keuangan Biro Hukum	%	100,00	100,00	
	Persentase ketercapaian perencanaan dan evaluasi kinerja Setda	%	100,00	100,00	
	Presentase Capaian Administrasi Umum dan Keuangan Biro Adpem	%	100,00	100,00	

Bidang Urusan Pemerintahan dan Program Prioritas Pembangunan	Indikator Kinerja Program (Outcome)	Satuan	Target		Perangkat Daerah Penanggung Jawab
			RKPD 2022	P-RKPD 2022	
(1)	(2)	(3)	(4)	(5)	(6)
	Presentase Capaian Administrasi Umum dan Keuangan Biro Perekonomian	%	100,00	100,00	
	Presentase Capaian Administrasi Umum dan Keuangan Biro Kesra	%	100,00	100,00	
	Presentase Capaian Administrasi Umum dan Keuangan Biro Organisasi dan Asisten Administrasi	%	100,00	100,00	
	Persentase Pelayanan Administrasi Kepegawaian Setda	%	100,00	100,00	
	Persentase ketercapaian administrasi pelayanan Perangkat Daerah pada Bagian Rumah Tangga	%	100,00	100,00	
	Persentase ketercapaian administrasi pelayanan Perangkat Daerah pada Bagian TU dan Rumah Tangga Pimpinan	%	100,00	100,00	
	Persentase ketercapaian administrasi pelayanan Perangkat Daerah pada Bagian Humas dan Protokol	%	100,00	100,00	
	Presentase Capaian Administrasi Umum dan Keuangan Biro Pemotdaker dan Asisten Pemerintahan	%	100,00	100,00	

Bidang Urusan Pemerintahan dan Program Prioritas Pembangunan	Indikator Kinerja Program (Outcome)	Satuan	Target		Perangkat Daerah Penanggung Jawab
			RKPD 2022	P-RKPD 2022	
(1)	(2)	(3)	(4)	(5)	(6)
	Presentase Capaian Administrasi Umum dan Keuangan Biro APBJ	%	100,00	100,00	
PROGRAM PENATAAN ORGANISASI					Sekretariat Daerah
	Persentase OPD yang meningkat Skor Kematangan Organisasinya	%	29,27	29,27	
	Persentase Kabupaten/Kota yang meningkat Skor Kematangan Organisasinya	%	77,14	77,14	
	Efektifitas Pelaksanaan Analisis Jabatan OPD	%	85,36	85,36	
	Persentase Kabupaten/Kota yang Indeks Reformasi Birokrasinya meningkat	%	85,71	85,71	
	Persentase OPD yang nilai SAKIP nya meningkat	%	73,17	73,17	
	Persentase OPD yang mematuhi kebijakan ketatalaksanaan	%	81,58	81,58	
	Persentase UPP yang mengimplemen- tasi Standar Pelayanan	%	73,65	73,65	
	Persentase OPD yang nilai PMPRB nya meningkat	%	91,84	91,84	
PROGRAM PEMERINTAHAN DAN OTONOMI DAERAH					Sekretariat Daerah
	Efektivitas kerjasama daerah	%	90,00	90,00	
	Persentase rekomendasi bidang administrasi pemerintahan, penataan wilayah dan pemerintahan umum yang tindaklanjuti	%	90,00	90,00	

Bidang Urusan Pemerintahan dan Program Prioritas Pembangunan	Indikator Kinerja Program (Outcome)	Satuan	Target		Perangkat Daerah Penanggung Jawab
			RKPD 2022	P-RKPD 2022	
(1)	(2)	(3)	(4)	(5)	(6)
	Persentase tertib administrasi pelaksanaan otonomi daerah	%	90,00	90,00	
PROGRAM KESEJAHTERAAN RAKYAT					Sekretariat Daerah
	Persentase fasilitas keagamaan dalam kondisi baik	%	40,00	40,00	
	Persentase capaian kinerja program bidang pelayanan dasar	%	90,00	90,00	
	Persentase capaian kinerja program bidang pelayanan non dasar	%	90,00	90,00	
PROGRAM FASILITASI DAN KOORDINASI HUKUM					Sekretariat Daerah
	Persentase rancangan produk hukum daerah yang dihasilkan sesuai kaidah pembentukan perundang-undangan	%	95,00	95,00	
	Persentase rancangan produk hukum kabupaten/kota yang dievaluasi atau difasilitasi	%	95,00	95,00	
	Persentase Bantuan Hukum dan Sengketa Hukum yang tertangani	%	95,00	95,00	
	Persentase kabupaten/kota peduli HAM	%	95,00	95,00	
PROGRAM PEREKONOMIANDANPEMBA NGUNAN					Sekretariat Daerah
	Presentase capaian kinerja program bidang pertanian	%	87,00	87,00	
	Presentase capaian kinerja program bidang lingkungan hidup dan pertambangan	%	90,00	90,00	

Bidang Urusan Pemerintahan dan Program Prioritas Pembangunan	Indikator Kinerja Program (Outcome)	Satuan	Target		Perangkat Daerah Penanggung Jawab
			RKPD 2022	P-RKPD 2022	
(1)	(2)	(3)	(4)	(5)	(6)
	Presentase capaian kinerja program bidang infrastruktur	%	95,00	95,00	
	Persentase rekomendasi kebijakan perekonomian makro yang diusulkan sebagai kebijakan	%	80,00	80,00	
	Persentase rekomendasi kebijakan perekonomian mikro yang diusulkan sebagai kebijakan	%	75,00	75,00	
	Tingkat Kesehatan BUMD Jasa Keuangan	%	80,00	80,00	
	Tingkat Kesehatan BUMD Aneka Usaha	%	75,00	75,00	
	Nilai kemandirian BLUD	%	50,00	50,00	
PROGRAM KEBIJAKAN DAN PELAYANAN PENGADAAN BARANG DAN JASA					Sekretariat Daerah
	Persentase Fasilitasi Pengadaan Barang/Jasa	%	93,00	93,00	
	Efektivitas Pengadaan secara Elektronik	%	85,00	85,00	
	Persentase Permasalahan Kelembagaan UKPBJ dan Proses Pengadaan Barang/Jasa yang Terfasilitasi	%	90,00	90,00	
PROGRAM KEBIJAKAN ADMINISTRASI PEMBANGUNAN					Sekretariat Daerah
	Capaian Pelaksanaan APBD	%	98,00	98,00	
	Capaian Pelaksanaan APBN	%	95,00	95,00	
	Persentase realisasi bantuan keuangan	%	83,00	83,00	

Bidang Urusan Pemerintahan dan Program Prioritas Pembangunan	Indikator Kinerja Program (Outcome)	Satuan	Target		Perangkat Daerah Penanggung Jawab
			RKPD 2022	P-RKPD 2022	
(1)	(2)	(3)	(4)	(5)	(6)
	Persentase Pemenuhan data dan Informasi bagi Pengendalian dan Analisis Pelaksanaan Pembangunan daerah	%	80,00	80,00	
	Persentase Rekomendasi Kebijakan Teknis Pembangunan Daerah yang di Realisasi	%	100,00	100,00	
SEKRETARIAT DPRD					
PROGRAM ADMINISTRASI UMUM SEKRETARIAT DPRD PROVINSI					Sekretariat DPRD
	Persentase ketercapaian perencanaan dan evaluasi kinerja Sekretariat DPRD	%	100,00	100,00	
	Persentase ketercapaian pelayanan umum, kepegawaian dan keuangan Sekretariat DPRD	%	100,00	100,00	
PROGRAM DUKUNGAN PELAKSANAAN TUGAS DAN FUNGSI DPRD					Sekretariat DPRD
	Persentase Layanan Bagian Humas	%	95,00	95,00	
	Persentase fasilitasi penyusunan RAPERDA	%	95,00	95,00	
UNSUR PENUNJANG URUSAN PEMERINTAHAN					
PERENCANAAN					
PROGRAM PERENCANAAN, PENGENDALIAN DAN EVALUASI PEMBANGUNAN DAERAH					Badan Perencanaan Pembangunan, Penelitian dan Pengembangan Daerah

Bidang Urusan Pemerintahan dan Program Prioritas Pembangunan	Indikator Kinerja Program (Outcome)	Satuan	Target		Perangkat Daerah Penanggung Jawab
			RKPD 2022	P-RKPD 2022	
(1)	(2)	(3)	(4)	(5)	(6)
	Persentase dokumen perencanaan, evaluasi dan analisis data pembangunan yang disusun sesuai peraturan perundang-undangan	%	90,00	90,00	
PROGRAM KOORDINASI DAN SINKRONISASI PERENCANAAN PEMBANGUNAN DAERAH					Badan Perencanaan Pembangunan, Penelitian dan Pengembangan Daerah
	Persentase keselarasan, dan ketercapaian sasaran perencanaan pembangunan lintas sektor	%	90,00	90,00	
	Persentase konsistensi, keselarasan dan ketercapaian perencanaan lingkup bidang pemerintahan dan sosial budaya	%	90,00	90,00	
	Presentasi konsistensi, keselarasan dan ketercapaian perencanaan lingkup bidang perekonomian	%	90,00	90,00	
	Persentase konsistensi, keselarasan dan ketercapaian perencanaan lingkup bidang infrastruktur wilayah, sumberdaya alam dan lingkungan hidup	%	90,00	90,00	
KEUANGAN					
PROGRAM PENGELOLAAN KEUANGAN DAERAH					Badan Pengelola Keuangan dan Aset Daerah

Bidang Urusan Pemerintahan dan Program Prioritas Pembangunan	Indikator Kinerja Program (Outcome)	Satuan	Target		Perangkat Daerah Penanggung Jawab
			RKPD 2022	P-RKPD 2022	
(1)	(2)	(3)	(4)	(5)	(6)
	Persentase Evaluasi APBD kabupaten/kota yang tepat waktu dan sesuai kaidah perundangan	%	100,00	100,00	
	Persentase dokumen penunjang urusan kewenangan pengelolaan keuangan daerah yang disusun tepat waktu	%	1,00	100,00	
	Persentase Penetapan APBD tepat waktu	%	100,00	100,00	
	Persentase penyampaian laporan keuangan Pemerintah Daerah tepat waktu	%	100,00	100,00	
	Persentase realisasi serapan APBD	%	92,00	92,00	
PROGRAM PENGELOLAAN BARANG MILIK DAERAH					Badan Pengelola Keuangan dan Aset Daerah
	Persentase pemanfaatan Barang Milik Daerah	%	70,00	70,00	
PROGRAM PENGELOLAAN PENDAPATAN DAERAH					Badan Pengelola Pendapatan Daerah
	Persentase Pemanfaatan Informasi Pendapatan Daerah	%	95,00	95,00	
	Persentase Peningkatan Penerimaan PKB	%	4,52	7,11	
	Persentase Peningkatan Penerimaan BBNKB	%	6,35	10,03	

Bidang Urusan Pemerintahan dan Program Prioritas Pembangunan	Indikator Kinerja Program (Outcome)	Satuan	Target		Perangkat Daerah Penanggung Jawab
			RKPD 2022	P-RKPD 2022	
(1)	(2)	(3)	(4)	(5)	(6)
	Persentase Objek Piutang Pajak Kendaraan Bermotor Yang Tertangani	%	8,00	8,00	
	Persentase Peningkatan Hasil Pengelolaan Kekayaan Daerah yang Dipisahkan	%	7,28	9,13	
	Persentase Peningkatan Penerimaan Lain lain Pendapatan Yang sah	%	-0,83	0,08	
	Persentase Peningkatan Penerimaan Retribusi Daerah	%	1,36	3,91	
	Persentase Peningkatan Penerimaan PAP	%	13,26	13,26	
	Persentase Peningkatan Penerimaan PBBKB	%	8,00	8,00	
	Persentase Peningkatan Penerimaan Pajak Rokok	%	21,15	10,86	
	Persentase Pencapaian Kinerja Pendapatan Daerah	%	90,00	90,00	
	Persentase Peningkatan Penerimaan BBNKB UPPD Kota Semarang I	%	5,52	5,72	
	Persentase peningkatan penerimaan PKB UPPD Kota Semarang I	%	2,67	5,42	

Bidang Urusan Pemerintahan dan Program Prioritas Pembangunan	Indikator Kinerja Program (Outcome)	Satuan	Target		Perangkat Daerah Penanggung Jawab
			RKPD 2022	P-RKPD 2022	
(1)	(2)	(3)	(4)	(5)	(6)
	Persentase peningkatan penerimaan Retribusi Kayada UPPD Kota Semarang I	%	2,74	2,74	
	Persentase Objek Piutang Pajak Yang Tertangani UPPD Kota Semarang I	%	8,00	8,00	
	Persentase Peningkatan Penerimaan PKB UPPD Kota Semarang II	%	1,96	5,39	
	Persentase Peningkatan Penerimaan BBNKB UPPD Kota Semarang II	%	5,66	5,44	
	Persentase Peningkatan Penerimaan PAP UPPD Kota Semarang II	%	1,61	-0,08	
	Persentase Peningkatan Penerimaan Retribusi Kayada UPPD Kota Semarang II	%	3,40	3,40	
	Persentase Objek Piutang Pajak Yang Tertangani UPPD Kota Semarang II	%	8,00	8,00	
	Persentase peningkatan penerimaan PKB UPPD Kota Semarang III	%	-0,60	1,87	

Bidang Urusan Pemerintahan dan Program Prioritas Pembangunan	Indikator Kinerja Program (Outcome)	Satuan	Target		Perangkat Daerah Penanggung Jawab
			RKPD 2022	P-RKPD 2022	
(1)	(2)	(3)	(4)	(5)	(6)
	Persentase peningkatan penerimaan BBNKB UPPD Kota Semarang III	%	5,30	-1,72	
	Persentase peningkatan penerimaan PAP UPPD Kota Semarang III	%	76,92	106,62	
	Persentase peningkatan penerimaan Retribusi Kayada UPPD Kota Semarang III	%	7,38	7,38	
	Persentase Objek Piutang Pajak Yang Tertangani UPPD Kota Semarang III	%	8,00	8,00	
	Persentase Peningkatan Penerimaan PKB UPPD Kabupaten Semarang	%	-3,29	-1,62	
	Persentase Peningkatan Penerimaan BBNKB UPPD Kabupaten Semarang	%	8,57	13,93	
	Persentase peningkatan penerimaan PAP UPPD Kabupaten Semarang	%	16,14	21,50	
	Persentase peningkatan penerimaan Retribusi Kayada UPPD Kabupaten Semarang	%	2,02	2,02	

Bidang Urusan Pemerintahan dan Program Prioritas Pembangunan	Indikator Kinerja Program (Outcome)	Satuan	Target		Perangkat Daerah Penanggung Jawab
			RKPD 2022	P-RKPD 2022	
(1)	(2)	(3)	(4)	(5)	(6)
	Persentase Objek Piutang Pajak Yang Tertangani UPPD Kabupaten Semarang	%	8,00	8,00	
	Persentase peningkatan penerimaan PKB UPPD Kota Salatiga	%	-15,72	-11,87	
	Persentase peningkatan penerimaan BBNKB UPPD Kota Salatiga	%	6,00	21,52	
	Persentase peningkatan penerimaan PAP UPPD Kota Salatiga	%	8,91	4,35	
	Persentase peningkatan penerimaan Retribusi Kayada UPPD Kota Salatiga	%	1,09	1,09	
	Persentase Objek Piutang Pajak Yang Tertangani UPPD Kota Salatiga	%	8,00	8,00	
	Persentase peningkatan penerimaan PKB UPPD Kabupaten Kendal	%	16,46	18,34	
	Persentase peningkatan penerimaan BBNKB UPPD Kabupaten Kendal	%	4,64	6,43	

Bidang Urusan Pemerintahan dan Program Prioritas Pembangunan	Indikator Kinerja Program (Outcome)	Satuan	Target		Perangkat Daerah Penanggung Jawab
			RKPD 2022	P-RKPD 2022	
(1)	(2)	(3)	(4)	(5)	(6)
	Persentase peningkatan penerimaan PAP UPPD Kabupaten Kendal	%	25,97	32,47	
	Persentase peningkatan penerimaan Retribusi Kayada UPPD Kabupaten Kendal	%	1,00	1,00	
	Persentase Objek Piutang Pajak Yang Tertangani UPPD Kabupaten Kendal	%	8,00	8,00	
	Persentase peningkatan penerimaan PKB UPPD Kabupaten Demak	%	8,42	7,58	
	Persentase peningkatan penerimaan BBNKB UPPD Kabupaten Demak	%	4,34	7,67	
	Persentase peningkatan penerimaan PAP UPPD Kabupaten Demak	%	26,32	26,99	
	Persentase peningkatan penerimaan Retribusi Kayada UPPD Kabupaten Demak	%	0,86	0,86	

Bidang Urusan Pemerintahan dan Program Prioritas Pembangunan	Indikator Kinerja Program (Outcome)	Satuan	Target		Perangkat Daerah Penanggung Jawab
			RKPD 2022	P-RKPD 2022	
(1)	(2)	(3)	(4)	(5)	(6)
	Persentase Objek Piutang Pajak Yang Tertangani UPPD Kabupaten Demak	%	8,00	8,00	
	Persentase peningkatan penerimaan PKB UPPD Kabupaten Grobogan	%	8,69	9,70	
	Persentase peningkatan penerimaan BBNKB UPPD Kabupaten Grobogan	%	7,31	10,48	
	Persentase peningkatan penerimaan PAP UPPD Kabupaten Grobogan	%	21,78	29,76	
	Persentase peningkatan penerimaan Retribusi Kayada UPPD Kabupaten Grobogan	%	3,00	3,00	
	Persentase Objek Piutang Pajak Yang Tertangani UPPD Kabupaten Grobogan	%	8,00	8,00	
	Persentase peningkatan penerimaan PKB UPPD Kota Surakarta	%	-8,16	-4,60	
	Persentase peningkatan penerimaan BBNKB UPPD Kota Surakarta	%	7,59	9,93	

Bidang Urusan Pemerintahan dan Program Prioritas Pembangunan	Indikator Kinerja Program (Outcome)	Satuan	Target		Perangkat Daerah Penanggung Jawab
			RKPD 2022	P-RKPD 2022	
(1)	(2)	(3)	(4)	(5)	(6)
	Persentase peningkatan penerimaan PAP UPPD Kota Surakarta	%	2,55	1,09	
	Persentase peningkatan penerimaan Retribusi Kayada UPPD Kota Surakarta	%	9,94	9,94	
	Persentase Objek Piutang Pajak Yang Tertangani UPPD Kota Surakarta	%	8,00	8,00	
	Persentase peningkatan penerimaan PKB UPPD Kabupaten Klaten	%	4,87	7,87	
	Persentase peningkatan penerimaan BBNKB UPPD Kabupaten Klaten	%	4,39	8,34	
	Persentase peningkatan penerimaan PAP UPPD Kabupaten Klaten	%	10,96	10,82	
	Persentase peningkatan penerimaan Retribusi Kayada UPPD Kabupaten Klaten	%	9,84	9,84	
	Persentase Objek Piutang Pajak Yang Tertangani UPPD Kabupaten Klaten	%	8,00	8,00	

Bidang Urusan Pemerintahan dan Program Prioritas Pembangunan	Indikator Kinerja Program (Outcome)	Satuan	Target		Perangkat Daerah Penanggung Jawab
			RKPD 2022	P-RKPD 2022	
(1)	(2)	(3)	(4)	(5)	(6)
	Persentase peningkatan penerimaan PKB UPPD Kabupaten Sragen	%	6,26	11,15	
	Persentase peningkatan penerimaan BBNKB UPPD Kabupaten Sragen	%	8,97	18,90	
	Persentase peningkatan penerimaan PAP UPPD Kabupaten Sragen	%	-53,33	-72,67	
	Persentase peningkatan penerimaan Retribusi Kayada UPPD Kabupaten Sragen	%	9,18	9,18	
	Persentase Objek Piutang Pajak Yang Tertangani UPPD Kabupaten Sragen	%	8,00	8,00	
	Persentase peningkatan penerimaan PKB UPPD Kabupaten Sukoharjo	%	15,08	19,66	
	Persentase peningkatan penerimaan BBNKB UPPD Kabupaten Sukoharjo	%	8,70	16,96	
	Persentase peningkatan penerimaan PAP UPPD Kabupaten Sukoharjo	%	5,29	4,35	

Bidang Urusan Pemerintahan dan Program Prioritas Pembangunan	Indikator Kinerja Program (Outcome)	Satuan	Target		Perangkat Daerah Penanggung Jawab
			RKPD 2022	P-RKPD 2022	
(1)	(2)	(3)	(4)	(5)	(6)
	Persentase peningkatan penerimaan Retribusi Kayada UPPD Kabupaten Sukoharjo	%	2,19	2,19	
	Persentase Objek Piutang Pajak Yang Tertangani UPPD Kabupaten Sukoharjo	%	8,00	8,00	
	Persentase peningkatan penerimaan PKB UPPD Kabupaten Wonogiri	%	-4,41	0,46	
	Persentase peningkatan penerimaan BBNKB UPPD Kabupaten Wonogiri	%	8,98	11,63	
	Persentase peningkatan penerimaan PAP UPPD Kabupaten Wonogiri	%	32,18	38,20	
	Persentase peningkatan penerimaan Retribusi Kayada UPPD Kabupaten Wonogiri	%	1,72	1,72	
	Persentase Objek Piutang Pajak Yang Tertangani UPPD Kabupaten Wonogiri	%	8,00	8,00	

Bidang Urusan Pemerintahan dan Program Prioritas Pembangunan	Indikator Kinerja Program (Outcome)	Satuan	Target		Perangkat Daerah Penanggung Jawab
			RKPD 2022	P-RKPD 2022	
(1)	(2)	(3)	(4)	(5)	(6)
	Persentase peningkatan penerimaan PKB UPPD Kabupaten Karanganyar	%	14,23	19,10	
	Persentase peningkatan penerimaan BBNKB UPPD Kabupaten Karanganyar	%	6,60	12,29	
	Persentase peningkatan penerimaan PAP UPPD Kabupaten Karanganyar	%	32,44	32,48	
	Persentase peningkatan penerimaan Retribusi Kayada UPPD Kabupaten Karanganyar	%	0,46	0,46	
	Persentase Objek Piutang Pajak Yang Tertangani UPPD Kabupaten Karanganyar	%	8,00	8,00	
	Persentase peningkatan penerimaan PKB UPPD Kabupaten Boyolali	%	12,62	16,22	
	Persentase peningkatan penerimaan BBNKB UPPD Kabupaten Boyolali	%	8,28	16,34	
	Persentase peningkatan penerimaan PAP UPPD Kabupaten Boyolali	%	14,47	14,91	

Bidang Urusan Pemerintahan dan Program Prioritas Pembangunan	Indikator Kinerja Program (Outcome)	Satuan	Target		Perangkat Daerah Penanggung Jawab
			RKPD 2022	P-RKPD 2022	
(1)	(2)	(3)	(4)	(5)	(6)
	Persentase peningkatan penerimaan Retribusi Kayada UPPD Kabupaten Boyolali	%	8,91	8,91	
	Persentase Objek Piutang Pajak Yang Tertangani UPPD Kabupaten Boyolali	%	8,00	8,00	
	Persentase peningkatan penerimaan PKB UPPD Kabupaten Pati	%	2,34	4,36	
	Persentase peningkatan penerimaan BBNKB UPPD Kabupaten Pati	%	6,00	3,21	
	Persentase peningkatan penerimaan PAP UPPD Kabupaten Pati	%	18,26	20,36	
	Persentase peningkatan penerimaan Retribusi Kayada UPPD Kabupaten Pati	%	-26,09	-26,09	
	Persentase Objek Piutang Pajak Yang Tertangani UPPD Kabupaten Pati	%	8,00	8,00	

Bidang Urusan Pemerintahan dan Program Prioritas Pembangunan	Indikator Kinerja Program (Outcome)	Satuan	Target		Perangkat Daerah Penanggung Jawab
			RKPD 2022	P-RKPD 2022	
(1)	(2)	(3)	(4)	(5)	(6)
	Persentase peningkatan penerimaan PKB UPPD Kabupaten Blora	%	-1,21	0,19	
	Persentase peningkatan penerimaan BBNKB UPPD Kabupaten Blora	%	6,00	-1,70	
	Persentase peningkatan penerimaan PAP UPPD Kabupaten Blora	%	38,06	39,40	
	Persentase peningkatan penerimaan Retribusi Kayada UPPD Kabupaten Blora	%	6,49	6,49	
	Persentase Objek Piutang Pajak Yang Tertangani UPPD Kabupaten Blora	%	8,00	8,00	
	Persentase peningkatan penerimaan PKB UPPD Kabupaten Rembang	%	-3,22	-1,97	
	Persentase peningkatan penerimaan BBNKB UPPD Kabupaten Rembang	%	8,34	15,75	
	Persentase peningkatan penerimaan PAP UPPD Kabupaten Rembang	%	21,43	24,00	

Bidang Urusan Pemerintahan dan Program Prioritas Pembangunan	Indikator Kinerja Program (Outcome)	Satuan	Target		Perangkat Daerah Penanggung Jawab
			RKPD 2022	P-RKPD 2022	
(1)	(2)	(3)	(4)	(5)	(6)
	Persentase peningkatan penerimaan Retribusi Kayada UPPD Kabupaten Rembang	%	2,03	2,03	
	Persentase Objek Piutang Pajak Yang Tertangani UPPD Kabupaten Rembang	%	8,00	8,00	
	Persentase peningkatan penerimaan PKB UPPD Kabupaten Kudus	%	-0,92	2,07	
	Persentase peningkatan penerimaan BBNKB UPPD Kabupaten Kudus	%	6,47	13,82	
	Persentase peningkatan penerimaan PAP UPPD Kabupaten Kudus	%	10,00	-78,00	
	Persentase peningkatan penerimaan Retribusi Kayada UPPD Kabupaten Kudus	%	1,62	1,62	
	Persentase Objek Piutang Pajak Yang Tertangani UPPD Kabupaten Kudus	%	8,00	8,00	

Bidang Urusan Pemerintahan dan Program Prioritas Pembangunan	Indikator Kinerja Program (Outcome)	Satuan	Target		Perangkat Daerah Penanggung Jawab
			RKPD 2022	P-RKPD 2022	
(1)	(2)	(3)	(4)	(5)	(6)
	Persentase peningkatan penerimaan PKB UPPD Kabupaten Jepara	%	12,52	12,94	
	Persentase peningkatan penerimaan BBNKB UPPD Kabupaten Jepara	%	4,52	7,22	
	Persentase peningkatan penerimaan PAP UPPD Kabupaten Jepara	%	19,00	15,00	
	Persentase peningkatan penerimaan Retribusi Kayada UPPD Kabupaten Jepara	%	1,41	1,41	
	Persentase Objek Piutang Pajak Yang Tertangani UPPD Kabupaten Jepara	%	8,00	8,00	
	Persentase peningkatan penerimaan PKB UPPD Kota Pekalongan	%	-29,65	-27,27	
	Persentase peningkatan penerimaan BBNKB UPPD Kota Pekalongan	%	6,95	26,53	
	Persentase peningkatan penerimaan Retribusi Kayada UPPD Kota Pekalongan	%	1,29	1,29	

Bidang Urusan Pemerintahan dan Program Prioritas Pembangunan	Indikator Kinerja Program (Outcome)	Satuan	Target		Perangkat Daerah Penanggung Jawab
			RKPD 2022	P-RKPD 2022	
(1)	(2)	(3)	(4)	(5)	(6)
	Persentase Objek Piutang Pajak Yang Tertangani UPPD Kota Pekalongan	%	8,00	8,00	
	Persentase peningkatan penerimaan PKB UPPD Kabupaten Pekalongan	%	28,09	29,80	
	Persentase peningkatan penerimaan BBNKB UPPD Kabupaten Pekalongan	%	8,45	18,54	
	Persentase peningkatan penerimaan PAP UPPD Kabupaten Pekalongan	%	160,36	60,00	
	Persentase peningkatan penerimaan Retribusi Kayada UPPD Kabupaten Pekalongan	%	2,49	2,49	
	Persentase Objek Piutang Pajak Yang Tertangani UPPD Kabupaten Pekalongan	%	8,00	8,00	
	Persentase peningkatan penerimaan PKB UPPD Kabupaten Batang	%	25,26	25,43	
	Persentase peningkatan penerimaan BBNKB UPPD Kabupaten Batang	%	6,00	5,67	

Bidang Urusan Pemerintahan dan Program Prioritas Pembangunan	Indikator Kinerja Program (Outcome)	Satuan	Target		Perangkat Daerah Penanggung Jawab
			RKPD 2022	P-RKPD 2022	
(1)	(2)	(3)	(4)	(5)	(6)
	Persentase peningkatan penerimaan PAP UPPD Kabupaten Batang	%	49,04	53,35	
	Persentase peningkatan penerimaan Retribusi Kayada UPPD Kabupaten Batang	%	0,00	0,00	
	Persentase Objek Piutang Pajak Yang Tertangani UPPD Kabupaten Batang	%	8,00	8,00	
	Persentase peningkatan penerimaan PKB UPPD Kabupaten Pemalang	%	16,86	17,27	
	Persentase peningkatan penerimaan BBNKB UPPD Kabupaten Pemalang	%	4,58	1,21	
	Persentase peningkatan penerimaan PAP UPPD Kabupaten Pemalang	%	11,20	12,19	
	Persentase peningkatan penerimaan Retribusi Kayada UPPD Kabupaten Pemalang	%	10,00	10,00	

Bidang Urusan Pemerintahan dan Program Prioritas Pembangunan	Indikator Kinerja Program (Outcome)	Satuan	Target		Perangkat Daerah Penanggung Jawab
			RKPD 2022	P-RKPD 2022	
(1)	(2)	(3)	(4)	(5)	(6)
	Persentase Objek Piutang Pajak Yang Tertangani UPPD Kabupaten Pemalang	%	8,00	8,00	
	Persentase peningkatan penerimaan PKB UPPD Kota Tegal	%	-31,27	-30,09	
	Persentase peningkatan penerimaan BBNKB UPPD Kota Tegal	%	6,85	6,27	
	Persentase peningkatan penerimaan Retribusi Kayada UPPD Kota Tegal	%	14,29	14,29	
	Persentase Objek Piutang Pajak Yang Tertangani UPPD Kota Tegal	%	8,00	8,00	
	Persentase peningkatan penerimaan PKB UPPD Kabupaten Tegal	%	41,55	42,59	
	Persentase peningkatan penerimaan BBNKB UPPD Kabupaten Tegal	%	7,82	10,15	
	Persentase peningkatan penerimaan PAP UPPD Kabupaten Tegal	%	10,14	10,53	

Bidang Urusan Pemerintahan dan Program Prioritas Pembangunan	Indikator Kinerja Program (Outcome)	Satuan	Target		Perangkat Daerah Penanggung Jawab
			RKPD 2022	P-RKPD 2022	
(1)	(2)	(3)	(4)	(5)	(6)
	Persentase peningkatan penerimaan Retribusi Kayada UPPD Kabupaten Tegal	%	1,76	1,76	
	Persentase Objek Piutang Pajak Yang Tertangani UPPD Kabupaten Tegal	%	8,00	8,00	
	Persentase peningkatan penerimaan PKB UPPD Kabupaten Brebes	%	18,41	17,69	
	Persentase peningkatan penerimaan BBNKB UPPD Kabupaten Brebes	%	4,39	4,36	
	Persentase peningkatan penerimaan PAP UPPD Kabupaten Brebes	%	1,73	4,32	
	Persentase peningkatan penerimaan Retribusi Kayada UPPD Kabupaten Brebes	%	9,16	9,16	
	Persentase Objek Piutang Pajak Yang Tertangani UPPD Kabupaten Brebes	%	8,00	8,00	

Bidang Urusan Pemerintahan dan Program Prioritas Pembangunan	Indikator Kinerja Program (Outcome)	Satuan	Target		Perangkat Daerah Penanggung Jawab
			RKPD 2022	P-RKPD 2022	
(1)	(2)	(3)	(4)	(5)	(6)
	Persentase peningkatan penerimaan PKB UPPD Kabupaten Banyumas	%	8,04	12,17	
	Persentase peningkatan penerimaan BBNKB UPPD Kabupaten Banyumas	%	7,16	13,68	
	Persentase peningkatan penerimaan PAP UPPD Kabupaten Banyumas	%	0,63	8,62	
	Persentase peningkatan penerimaan Retribusi Kayada UPPD Kabupaten Banyumas	%	0,00	0,00	
	Persentase Objek Piutang Pajak Yang Tertangani UPPD Kabupaten Banyumas	%	8,00	8,00	
	Persentase peningkatan penerimaan PKB UPPD Kabupaten Cilacap	%	8,71	11,11	
	Persentase peningkatan penerimaan BBNKB UPPD Kabupaten Cilacap	%	4,10	2,70	
	Persentase peningkatan penerimaan PAP UPPD Kabupaten Cilacap	%	14,48	7,85	

Bidang Urusan Pemerintahan dan Program Prioritas Pembangunan	Indikator Kinerja Program (Outcome)	Satuan	Target		Perangkat Daerah Penanggung Jawab
			RKPD 2022	P-RKPD 2022	
(1)	(2)	(3)	(4)	(5)	(6)
	Persentase peningkatan penerimaan Retribusi Kayada UPPD Kabupaten Cilacap	%	1,40	1,40	
	Persentase Objek Piutang Pajak Yang Tertangani UPPD Kabupaten Cilacap	%	8,00	8,00	
	Persentase peningkatan penerimaan PKB UPPD Kabupaten Purbalingga	%	-1,83	1,27	
	Persentase peningkatan penerimaan BBNKB UPPD Kabupaten Purbalingga	%	7,98	31,14	
	Persentase peningkatan penerimaan PAP UPPD Kabupaten Purbalingga	%	38,28	57,91	
	Persentase peningkatan penerimaan Retribusi Kayada UPPD Kabupaten Purbalingga	%	1,11	1,11	
	Persentase Objek Piutang Pajak Yang Tertangani UPPD Kabupaten Purbalingga	%	8,00	8,00	

Bidang Urusan Pemerintahan dan Program Prioritas Pembangunan	Indikator Kinerja Program (Outcome)	Satuan	Target		Perangkat Daerah Penanggung Jawab
			RKPD 2022	P-RKPD 2022	
(1)	(2)	(3)	(4)	(5)	(6)
	Persentase peningkatan penerimaan PKB UPPD Kabupaten Banjarnegara	%	22,91	25,87	
	Persentase peningkatan penerimaan BBNKB UPPD Kabupaten Banjarnegara	%	8,56	19,12	
	Persentase peningkatan penerimaan PAP UPPD Kabupaten Banjarnegara	%	-8,48	-2,63	
	Persentase peningkatan penerimaan Retribusi Kayada UPPD Kabupaten Banjarnegara	%	0,82	0,82	
	Persentase Objek Piutang Pajak Yang Tertangani UPPD Kabupaten Banjarnegara	%	8,00	8,00	
	Persentase peningkatan penerimaan PKB UPPD Kota Magelang	%	-56,06	-53,99	
	Persentase peningkatan penerimaan BBNKB UPPD Kota Magelang	%	8,46	15,71	

Bidang Urusan Pemerintahan dan Program Prioritas Pembangunan	Indikator Kinerja Program (Outcome)	Satuan	Target		Perangkat Daerah Penanggung Jawab
			RKPD 2022	P-RKPD 2022	
(1)	(2)	(3)	(4)	(5)	(6)
	Persentase peningkatan penerimaan PAP UPPD Kota Magelang	%	42,86	50,29	
	Persentase peningkatan penerimaan Retribusi Kayada UPPD Kota Magelang	%	7,27	7,27	
	Persentase Objek Piutang Pajak Yang Tertangani UPPD Kota Magelang	%	8,00	8,00	
	Persentase peningkatan penerimaan PKB UPPD Kabupaten Magelang	%	15,54	18,77	
	Persentase peningkatan penerimaan BBNKB UPPD Kabupaten Magelang	%	6,00	14,69	
	Persentase peningkatan penerimaan PAP UPPD Kabupaten Magelang	%	22,62	23,11	
	Persentase peningkatan penerimaan Retribusi Kayada UPPD Kabupaten Magelang	%	1,35	1,35	
	Persentase Objek Piutang Pajak Yang Tertangani UPPD Kabupaten Magelang	%	8,00	8,00	

Bidang Urusan Pemerintahan dan Program Prioritas Pembangunan	Indikator Kinerja Program (Outcome)	Satuan	Target		Perangkat Daerah Penanggung Jawab
			RKPD 2022	P-RKPD 2022	
(1)	(2)	(3)	(4)	(5)	(6)
	Persentase peningkatan penerimaan PKB UPPD Kabupaten Kebumen	%	8,54	12,12	
	Persentase peningkatan penerimaan BBNKB UPPD Kabupaten Kebumen	%	6,40	14,44	
	Persentase peningkatan penerimaan PAP UPPD Kabupaten Kebumen	%	27,04	22,40	
	Persentase peningkatan penerimaan Retribusi Kayada UPPD Kabupaten Kebumen	%	11,15	11,15	
	Persentase Objek Piutang Pajak Yang Tertangani UPPD Kabupaten Kebumen	%	8,00	8,00	
	Persentase peningkatan penerimaan PKB UPPD Kabupaten Purworejo	%	-6,58	-2,62	
	Persentase peningkatan penerimaan BBNKB UPPD Kabupaten Purworejo	%	6,00	15,45	
	Persentase peningkatan penerimaan PAP UPPD Kabupaten Purworejo	%	13,30	11,60	

Bidang Urusan Pemerintahan dan Program Prioritas Pembangunan	Indikator Kinerja Program (Outcome)	Satuan	Target		Perangkat Daerah Penanggung Jawab
			RKPD 2022	P-RKPD 2022	
(1)	(2)	(3)	(4)	(5)	(6)
	Persentase peningkatan penerimaan Retribusi Kayada UPPD Kabupaten Purworejo	%	6,50	6,50	
	Persentase Objek Piutang Pajak Yang Tertangani UPPD Kabupaten Purworejo	%	8,00	8,00	
	Persentase peningkatan penerimaan PKB UPPD Kabupaten Temanggung	%	9,25	13,87	
	Persentase peningkatan penerimaan BBNKB UPPD Kabupaten Temanggung	%	8,39	17,17	
	Persentase peningkatan penerimaan PAP UPPD Kabupaten Temanggung	%	1,76	4,38	
	Persentase peningkatan penerimaan Retribusi Kayada UPPD Kabupaten Temanggung	%	3,68	3,68	
	Persentase Objek Piutang Pajak Yang Tertangani UPPD Kabupaten Temanggung	%	8,00	8,00	

Bidang Urusan Pemerintahan dan Program Prioritas Pembangunan	Indikator Kinerja Program (Outcome)	Satuan	Target		Perangkat Daerah Penanggung Jawab
			RKPD 2022	P-RKPD 2022	
(1)	(2)	(3)	(4)	(5)	(6)
	Persentase peningkatan penerimaan PKB UPPD Kabupaten Wonosobo	%	10,22	13,95	
	Persentase peningkatan penerimaan BBNKB UPPD Kabupaten Wonosobo	%	6,55	23,35	
	Persentase peningkatan penerimaan PAP UPPD Kabupaten Wonosobo	%	2,10	2,92	
	Persentase peningkatan penerimaan Retribusi Kayada UPPD Kabupaten Wonosobo	%	10,95	10,95	
	Persentase Objek Piutang Pajak Yang Tertangani UPPD Kabupaten Wonosobo	%	8,00	8,00	
KEPEGAWAIAN					
PROGRAM KEPEGAWAIAN DAERAH					
	Persentase Pejabat Pimpinan Tinggi, Administrator dan Pengawas yang terevaluasi kinerjanya	%	100,00	100,00	
	Persentase PNS yang meningkat kualifikasinya melalui Tugas Belajar dan Ijin Belajar	%	80,00	80,00	
	Persentase Layanan Administrasi Kepegawaian	%	100,00	100,00	

Bidang Urusan Pemerintahan dan Program Prioritas Pembangunan	Indikator Kinerja Program (Outcome)	Satuan	Target		Perangkat Daerah Penanggung Jawab
			RKPD 2022	P-RKPD 2022	
(1)	(2)	(3)	(4)	(5)	(6)
	Presentase penanganan kasus kepegawaian	%	100,00	100,00	
	Presentase Sistem Informasi Kepegawaian yang dikembangkan	%	80,00	80,00	
	Presentase PNS yang terpetakan kompetensinya	%	80,00	80,00	
PENDIDIKAN DAN PELATIHAN					
PROGRAM PENGEMBANGAN SUMBER DAYA MANUSIA					Badan Pengembangan Sumber Daya Manusia Daerah
	Persentase ASN yang lulus pengembangan kompetensi teknis	%	100,00	100,00	
	Persentase ASN yang lulus pengembangan kompetensi fungsional	%	100,00	100,00	
	Persentase ASN yang lulus pengembangan kompetensi manajerial	%	100,00	100,00	
	Persentase ASN yang lulus Latsar CPNS	%	100,00	100,00	
	Persentase perencanaan pengembangan kompetensi yang ditindaklanjuti	%	79,00	79,00	
	Indeks penjaminan mutu pelaksanaan pelatihan	Skor	3,50	3,50	
	Persentase PNS yang lulus uji kompetensi	%	80,00	80,00	
PENELITIAN DAN PENGEMBANGAN					
PROGRAM PENELITIAN DAN PENGEMBANGAN DAERAH					Badan Perencanaan Pembangunan, Penelitian dan Pengembangan Daerah

Bidang Urusan Pemerintahan dan Program Prioritas Pembangunan	Indikator Kinerja Program (Outcome)	Satuan	Target		Perangkat Daerah Penanggung Jawab
			RKPD 2022	P-RKPD 2022	
(1)	(2)	(3)	(4)	(5)	(6)
	Persentase inovasi daerah yang siap diterapkan Bidang Ekonomi dan Industri	%	84,00	84,00	
	Persentase hasil penelitian dan pengembangan sebagai bahan rekomendasi kebijakan pembangunan daerah yang operasional bidang ekonomi dan industri	%	20,00	20,00	
	Persentase inovasi daerah yang siap diterapkan Bidang Sumber Daya Alam dan Lingkungan Hidup	%	84,00	84,00	
	Persentase inovasi daerah yang siap diterapkan Bidang Pemerintahan Sosial dan Budaya	%	84,00	84,00	
	Persentase hasil penelitian dan pengembangan sebagai bahan rekomendasi kebijakan pembangunan daerah yang operasional bidang Sumber Daya Alam dan Lingkungan Hidup	%	20,00	20,00	

Bidang Urusan Pemerintahan dan Program Prioritas Pembangunan	Indikator Kinerja Program (Outcome)	Satuan	Target		Perangkat Daerah Penanggung Jawab
			RKPD 2022	P-RKPD 2022	
(1)	(2)	(3)	(4)	(5)	(6)
	Persentase hasil penelitian dan pengembangan sebagai bahan rekomendasi kebijakan pembangunan daerah yang operasional bidang pemerintahan, sosial, dan budaya	%	20,00	20,00	
PENGELOLAAN PENGHUBUNG					
PROGRAM PELAYANAN PENGHUBUNG					Badan Penghubung
	Persentase Ketercapaian Pelayanan Penghubung	%	100,00	100,00	
UNSUR PENGAWASAN URUSAN PEMERINTAHAN					
INSPEKTORAT DAERAH					
PROGRAM PENYELENGGARAAN PENGAWASAN					INSPEKTOR AT
	Persentase Penyelesaian Tindak Lanjut Hasil Pengawasan	%	85,00	85,00	
	Persentase Penyelesaian Laporan Hasil Pengawasan Khusus	%	85,00	85,00	
	Persentase Penyelesaian Laporan Hasil Pengawasan Penyelenggaraan Pemerintahan Daerah	%	85,00	85,00	
	Persentase Penyelesaian Laporan Hasil Pengawasan Akuntabilitas Keuangan Daerah	%	85,00	85,00	
	Persentase Penyelesaian Laporan Hasil Pengawasan Kinerja Perangkat Daerah	%	85,00	85,00	

Bidang Urusan Pemerintahan dan Program Prioritas Pembangunan	Indikator Kinerja Program (Outcome)	Satuan	Target		Perangkat Daerah Penanggung Jawab
			RKPD 2022	P-RKPD 2022	
(1)	(2)	(3)	(4)	(5)	(6)
PROGRAM PERUMUSAN KEBIJAKAN, PENDAMPINGAN DAN ASISTENSI					
	Persentase Jumlah entitas yang dilakukan pendampingan dan asistensi	%	100,00	100,00	
	Persentase Penerapan MR di OPD	%	10,00	10,00	
	Nilai Self Assessment RB Provinsi	Nilai	85,00	85,00	
	Persentase Nilai MCP korszupgah	%	85,00	85,00	
	Persentase Capaian Aksi Stranas PK	%	75,00	75,00	
UNSUR PEMERINTAHAN UMUM					
KESATUAN BANGSA DAN POLITIK					
PROGRAM PENGUATAN IDEOLOGI PANCASILA DAN KARAKTER KEBANGSAAN					Badan Kesatuan Bangsa dan Politik
	Indeks Ketahanan Ideologi Bidang Kesatuan Bangsa dan Politik	Nilai	3,14	3,14	
PROGRAM PENINGKATAN PERAN PARTAI POLITIK DAN LEMBAGA PENDIDIKAN MELALUI PENDIDIKAN POLITIK DAN PENGEMBANGAN ETIKA SERTA BUDAYA POLITIK					Badan Kesatuan Bangsa dan Politik
	Indeks Ketahanan Politik Bidang Kesatuan Bangsa dan Politik	Nilai	3,10	3,10	
PROGRAM PEMBERDAYAAN DAN PENGAWASAN ORGANISASI KEMASYARAKATAN					Badan Kesatuan Bangsa dan Politik
	Indeks Ketahanan Ormas Bidang Kesatuan Bangsa dan Politik	Nilai	2,92	2,92	
PROGRAM PEMBINAAN DAN PENGEMBANGAN KETAHANAN EKONOMI, SOSIAL, DAN BUDAYA					Badan Kesatuan Bangsa dan Politik

Bidang Urusan Pemerintahan dan Program Prioritas Pembangunan	Indikator Kinerja Program (Outcome)	Satuan	Target		Perangkat Daerah Penanggung Jawab
			RKPD 2022	P-RKPD 2022	
(1)	(2)	(3)	(4)	(5)	(6)
	Indeks Ketahanan Ekonomi, Sosial dan Budaya Bidang Kesatuan Bangsa dan Politik	Nilai	3,23	3,23	
PROGRAM PENINGKATAN KEWASPADAAN NASIONAL DAN PENINGKATAN KUALITAS DAN FASILITASI PENANGANAN KONFLIK SOSIAL					Badan Kesatuan Bangsa dan Politik
	Indeks Ketahanan Pertahanan dan Keamanan Bidang Kesatuan Bangsa dan Politik	Nilai	2,70	2,70	

BAB VII

PENUTUP

Dinamika pembangunan yang dipengaruhi oleh kondisi global dan nasional pada tahun 2022 termasuk juga dinamika berbagai kebijakan nasional berimbas pada perlunya dilakukan penyesuaian perencanaan pada RKPD Provinsi Jawa Tengah Tahun 2022. Mendasarkan pada hasil monitoring dan evaluasi terhadap pelaksanaan RKPD Tahun 2022 sampai dengan triwulan II tahun 2022, maka dilakukan perubahan RKPD Tahun 2022 antara lain pada target kinerja. Penyesuaian terhadap beberapa target kinerja tersebut diharapkan dapat memberikan penguatan pada beberapa hal-hal yang mendorong daya ungkit terhadap pembangunan Jawa Tengah di tahun 2022. Pemulihan ekonomi di tengah ketidakpastian kondisi global serta penanganan kemiskinan masih menjadi fokus dalam penyusunan Perubahan RKPD Provinsi Jawa Tengah Tahun 2022.

Dokumen perubahan RKPD ini akan menjadi pedoman bagi Perangkat Daerah dalam melaksanakan program/kegiatan sekaligus sebagai pedoman dalam penyusunan Kebijakan Umum Perubahan APBD (KUPA) dan Prioritas Plafon Anggaran Sementara (PPAS) Perubahan Tahun 2022. Selanjutnya KUPA-PPAS Perubahan Tahun 2022 menjadi pedoman penyusunan Perubahan Anggaran Pendapatan dan Belanja Daerah (APBD) Tahun 2022. Dokumen perubahan RKPD Provinsi Jawa Tengah Tahun 2022 antara lain memuat perubahan rancangan kerangka ekonomi dan kebijakan keuangan daerah, prioritas dan sasaran pembangunan daerah, serta perubahan rencana program dan kegiatan berikut pendanaannya.

Perubahan RKPD Provinsi Jawa Tengah Tahun 2022 akan dapat berjalan dengan baik apabila mendapat dukungan dari semua pihak. Komitmen untuk bekerja sama dan berkolaborasi dalam pembangunan akan menjadi salah satu inovasi dalam mencapai tujuan pembangunan Jawa Tengah.


GUBERNUR JAWA TENGAH


ttd

GANJAR PRANOWO



**PEMERINTAH PROVINSI
JAWA TENGAH**






PERUBAHAN RKPD PROVINSI JAWA TENGAH TAHUN 2022



PERATURAN GUBERNUR PROVINSI JAWA TENGAH
NOMOR 28 TAHUN 2022
TENTANG
PERUBAHAN ATAS PERATURAN GUBERNUR
PROVINSI JAWA TENGAH
NOMOR 26 TAHUN 2021
TENTANG
RENCANA KERJA PEMERINTAH DAERAH
PROVINSI JAWA TENGAH TAHUN 2022

BUKU II

SCAN HERE :



Rencana Program, Kegiatan, dan Pendanaan Perangkat Daerah Provinsi Jawa Tengah Tahun 2022
Dinas Pendidikan dan Kebudayaan

LAMPIRAN II
PERATURAN GUBERNUR JAWA TENGAH
NOMOR 28 TAHUN 2022
TENTANG PERUBAHAN ATAS PERATURAN
GUBERNUR JAWA TENGAH NOMOR 26 TAHUN 2021 TENTANG
RENCANA KERJA PEMERINTAH DAERAH
PROVINSI JAWA TENGAH TAHUN 2022

Tujuan	Indikator Tujuan	Sasaran	Indikator Sasaran	Kode	Program	Indikator Program	Kegiatan	Indikator Kegiatan	Sub Kegiatan	Indikator Sub Kegiatan	Satuan	Capaian Kinerja Program dan Kerangka Pendanaan Tahun 2022						Unit Kerja Perangkat Daerah	Lokasi
												RKPD		APBD		P-RKPD			
												Target	Rp	Target	Rp	Target	Rp		
(1)	(2)	(3)	(4)	(5)	(6)	(7)	(8)	(9)	(10)	(11)	(12)	(13)	(14)	(15)	(16)	(17)	(18)	(19)	(20)
Meningkatkan Tata Kelola Organisasi Perangkat Daerah													5.211.457.399.000		5.222.395.399.000		5.120.271.120.000	Dinas Pendidikan dan Kebudayaan	
	Nilai Kepuasan Masyarakat										Angka	80.75			80.75		97.3	Dinas Pendidikan dan Kebudayaan	
		Meningkatnya kualitas pelayanan perangkat daerah											4.115.068.798.000		4.127.106.798.000		4.024.655.637.000	Dinas Pendidikan dan Kebudayaan	
			Nilai Kepuasan Masyarakat								Angka	80.75	4.115.068.798.000	80.75	4.127.106.798.000	97.3	4.024.655.637.000	Dinas Pendidikan dan Kebudayaan	
				X.XX.01	PROGRAM PENUNJANG URUSAN PEMERINTAHAN DAERAH PROVINSI								4.115.068.798.000		4.127.106.798.000		4.024.655.637.000		
						Persentase ketercapaian pelayanan umum, kepegawaian, dan keuangan perangkat daerah					%	100	4.091.489.503.000	100	4.103.527.503.000	100	3.999.357.867.000	Dinas Pendidikan dan Kebudayaan	
				X.XX.01.1.02		Administrasi Keuangan Perangkat Daerah							4.056.759.503.000		4.056.759.503.000		3.961.178.634.000		
							Jumlah laporan pelaksanaan administrasi keuangan Perangkat Daerah				Laporan	2	4.056.759.503.000	2	4.056.759.503.000	2	3.961.178.634.000	Dinas Pendidikan dan Kebudayaan	
				X.XX.01.1.02.01			Penyediaan Gaji dan Tunjangan ASN						4.053.059.503.000		4.053.059.503.000		3.957.628.634.000		
											Bulan	12	4.053.059.503.000	12	4.053.059.503.000	12	3.957.628.634.000	SUB BAGIAN KEUANGAN	OPD Provinsi; PROVINSI JAWA TENGAH
				X.XX.01.1.02.02			Penyediaan Administrasi Pelaksanaan Tugas ASN						3.700.000.000		3.700.000.000		3.550.000.000		
											Bulan	12	3.700.000.000	12	3.700.000.000	12	3.550.000.000	SUB BAGIAN KEUANGAN	OPD Provinsi; PROVINSI JAWA TENGAH
				X.XX.01.1.03			Administrasi Barang Milik Daerah pada Perangkat Daerah						300.000.000		300.000.000		410.000.000		
											Laporan	2	300.000.000	2	300.000.000	2	410.000.000	Dinas Pendidikan dan Kebudayaan	

Tujuan	Indikator Tujuan	Sasaran	Indikator Sasaran	Kode	Program	Indikator Program	Kegiatan	Indikator Kegiatan	Sub Kegiatan	Indikator Sub Kegiatan	Satuan	Capaian Kinerja Program dan Kerangka Pendanaan Tahun 2022						Unit Kerja Perangkat Daerah	Lokasi
												RKPD		APBD		P-RKPD			
												Target	Rp	Target	Rp	Target	Rp		
(1)	(2)	(3)	(4)	(5)	(6)	(7)	(8)	(9)	(10)	(11)	(12)	(13)	(14)	(15)	(16)	(17)	(18)	(19)	(20)
				X.XX.01.1.03.02					Pengamanan Barang Milik Daerah SKPD				120.000.000		120.000.000		230.000.000		
									Jumlah bulan terpenuhinya premi asuransi barang milik daerah		Bulan	12	120.000.000	12	120.000.000	12	230.000.000	SUB BAGIAN UMUM DAN KEPEGAWAIAN	OPD Provinsi; PROVINSI JAWA TENGAH
				X.XX.01.1.03.04					Pembinaan, Pengawasan, dan Pengendalian Barang Milik Daerah pada SKPD				180.000.000		180.000.000		180.000.000		
									Jumlah bulan pelaksanaan kegiatan pembinaan, Pengawasan, dan Pengendalian Barang Milik Daerah pada Perangkat daerah		Bulan	12	180.000.000	12	180.000.000	12	180.000.000	SUB BAGIAN UMUM DAN KEPEGAWAIAN	OPD Provinsi; PROVINSI JAWA TENGAH
				X.XX.01.1.05				Administrasi Kepegawaian Perangkat Daerah					500.000.000		500.000.000		500.000.000		
								Jumlah laporan pelaksanaan Administrasi Kepegawaian Perangkat Daerah			Laporan	2	500.000.000	2	500.000.000	2	500.000.000	Dinas Pendidikan dan Kebudayaan	
				X.XX.01.1.05.03					Pendataan dan Pengolahan Administrasi Kepegawaian				300.000.000		300.000.000		300.000.000		
									Jumlah bulan pelayanan administrasi kepegawaian perangkat daerah		Bulan	12	300.000.000	12	300.000.000	12	300.000.000	SUB BAGIAN UMUM DAN KEPEGAWAIAN	OPD Provinsi; PROVINSI JAWA TENGAH
				X.XX.01.1.05.10					Sosialisasi Peraturan Perundang-Undangan										
									Jumlah ASN yang mengikuti Sosialisasi peraturan perundang-undangan		Orang	0		0		0		SUB BAGIAN UMUM DAN KEPEGAWAIAN	OPD Provinsi; PROVINSI JAWA TENGAH
				X.XX.01.1.05.11					Bimbingan Teknis Implementasi Peraturan Perundang-Undangan				200.000.000		200.000.000		200.000.000		
									Jumlah Pegawai yang mengikuti Bimbingan Teknis		Orang	300	200.000.000	300	200.000.000	300	200.000.000	SUB BAGIAN UMUM DAN KEPEGAWAIAN	OPD Provinsi; PROVINSI JAWA TENGAH
				X.XX.01.1.06				Administrasi Umum Perangkat Daerah					2.980.000.000		2.980.000.000		2.991.000.000		
								Jumlah laporan pelaksanaan administrasi umum Perangkat Daerah			Laporan	2	2.980.000.000	2	2.980.000.000	2	2.991.000.000	Dinas Pendidikan dan Kebudayaan	
				X.XX.01.1.06.01					Penyediaan Komponen Instalasi Listrik/Penerangan Bangunan Kantor				100.000.000		100.000.000		100.000.000		

Tujuan	Indikator Tujuan	Sasaran	Indikator Sasaran	Kode	Program	Indikator Program	Kegiatan	Indikator Kegiatan	Sub Kegiatan	Indikator Sub Kegiatan	Satuan	Capaian Kinerja Program dan Kerangka Pendanaan Tahun 2022						Unit Kerja Perangkat Daerah	Lokasi
												RKPD		APBD		P-RKPD			
												Target	Rp	Target	Rp	Target	Rp		
(1)	(2)	(3)	(4)	(5)	(6)	(7)	(8)	(9)	(10)	(11)	(12)	(13)	(14)	(15)	(16)	(17)	(18)	(19)	(20)
										Jumlah bulan terpenuhinya penyediaan komponen Instalasi Listrik/Penerangan Bangunan Kantor	Bulan	12	100.000.000	12	100.000.000	12	100.000.000	SUB BAGIAN UMUM DAN KEPEGAWAIAN	OPD Provinsi; PROVINSI JAWA TENGAH
				X.XX.01.1.06.02						Penyediaan Peralatan dan Perlengkapan Kantor			650.000.000		650.000.000		751.000.000		
										Jumlah unit penyediaan Peralatan Kantor	Paket	10	500.000.000	10	500.000.000	20	601.000.000	SUB BAGIAN UMUM DAN KEPEGAWAIAN	OPD Provinsi; PROVINSI JAWA TENGAH
										Jumlah unit penyediaan Perlengkapan Kantor	Paket	3	150.000.000	3	150.000.000	3	150.000.000	SUB BAGIAN UMUM DAN KEPEGAWAIAN	OPD Provinsi; PROVINSI JAWA TENGAH
				X.XX.01.1.06.03						Penyediaan Peralatan Rumah Tangga			200.000.000		200.000.000		200.000.000		
										Jumlah bulan terpenuhinya kebutuhan rumah tangga perangkat daerah	Bulan	12	200.000.000	12	200.000.000	12	200.000.000	SUB BAGIAN UMUM DAN KEPEGAWAIAN	OPD Provinsi; PROVINSI JAWA TENGAH
				X.XX.01.1.06.04						Penyediaan Bahan Logistik Kantor			200.000.000		200.000.000		180.000.000		
										Jumlah Bulan terpenuhinya kebutuhan logistik kantor	Bulan	12	200.000.000	12	200.000.000	12	180.000.000	SUB BAGIAN UMUM DAN KEPEGAWAIAN	OPD Provinsi; PROVINSI JAWA TENGAH
				X.XX.01.1.06.05						Penyediaan Barang Cetak dan Penggandaan			80.000.000		80.000.000		80.000.000		
										Jumlah Bulan terpenuhinya kebutuhan barang cetakan dan penggandaan kantor	Bulan	12	80.000.000	12	80.000.000	12	80.000.000	SUB BAGIAN UMUM DAN KEPEGAWAIAN	OPD Provinsi; PROVINSI JAWA BARAT
				X.XX.01.1.06.06						Penyediaan Bahan Bacaan dan Peraturan Perundang-undangan			50.000.000		50.000.000				
										Jumlah bulan tercukupinya kebutuhan bahan bacaan/buku perpustakaan PD	Bulan	12	50.000.000	12	50.000.000			SUB BAGIAN UMUM DAN KEPEGAWAIAN	OPD Provinsi; PROVINSI JAWA TENGAH
				X.XX.01.1.06.08						Fasilitasi Kunjungan Tamu			700.000.000		700.000.000		480.000.000		
										Jumlah bulan terpenuhinya kebutuhan fasilitasi kunjungan tamu	Bulan	12	700.000.000	12	700.000.000	12	480.000.000	SUB BAGIAN UMUM DAN KEPEGAWAIAN	OPD Provinsi; PROVINSI JAWA TENGAH
				X.XX.01.1.06.09						Penyelenggaraan Rapat Koordinasi dan Konsultasi SKPD			800.000.000		800.000.000		1.000.000.000		
										Jumlah bulan terpenuhinya pelaksanaan rapat-rapat koordinasi dan konsultasi ke dalam dan luar daerah	Bulan	12	800.000.000	12	800.000.000	12	1.000.000.000	SUB BAGIAN UMUM DAN KEPEGAWAIAN	OPD Provinsi; PROVINSI JAWA TENGAH
				X.XX.01.1.06.11						Dukungan Pelaksanaan Sistem Pemerintahan Berbasis Elektronik pada SKPD			200.000.000		200.000.000		200.000.000		

Tujuan	Indikator Tujuan	Sasaran	Indikator Sasaran	Kode	Program	Indikator Program	Kegiatan	Indikator Kegiatan	Sub Kegiatan	Indikator Sub Kegiatan	Satuan	Capaian Kinerja Program dan Kerangka Pendanaan Tahun 2022						Unit Kerja Perangkat Daerah	Lokasi
												RKPD		APBD		P-RKPD			
												Target	Rp	Target	Rp	Target	Rp		
(1)	(2)	(3)	(4)	(5)	(6)	(7)	(8)	(9)	(10)	(11)	(12)	(13)	(14)	(15)	(16)	(17)	(18)	(19)	(20)
										Jumlah laporan pelaksanaan SPBE	Laporan	12	200.000.000	12	200.000.000	12	200.000.000	SUB BAGIAN UMUM DAN KEPEGAWAIAN	OPD Provinsi; PROVINSI JAWA TENGAH
				X.XX.01.1.07			Pengadaan Barang Milik Daerah Penunjang Urusan Pemerintah Daerah						7.350.000.000		7.350.000.000		5.100.000.000		
								Jumlah laporan Pengadaan Barang Milik Daerah Penunjang			Laporan		7.350.000.000		7.350.000.000	2	5.100.000.000	Dinas Pendidikan dan Kebudayaan	
				X.XX.01.1.07.05				Pengadaan Mebel											
								Jumlah unit pengadaan meubelair		Unit	3			3		0		SUB BAGIAN UMUM DAN KEPEGAWAIAN	OPD Provinsi; PROVINSI JAWA TENGAH
				X.XX.01.1.07.06				Pengadaan Peralatan dan Mesin Lainnya					150.000.000		150.000.000		150.000.000		
								Jumlah unit pengadaan Peralatan dan Mesin		Unit	2		150.000.000	2	150.000.000	2	150.000.000	SUB BAGIAN UMUM DAN KEPEGAWAIAN	OPD Provinsi; PROVINSI JAWA TENGAH
				X.XX.01.1.07.07				Pengadaan Aset Tetap Lainnya					7.200.000.000		7.200.000.000		4.950.000.000		
								Jumlah unit pengadaan aset tetap lainnya		Unit	1		7.200.000.000	1	7.200.000.000	1	4.950.000.000	SUB BAGIAN UMUM DAN KEPEGAWAIAN	OPD Provinsi; PROVINSI JAWA TENGAH
				X.XX.01.1.07.09				Pengadaan Gedung Kantor atau Bangunan Lainnya											
								Jumlah unit pengadaan Gedung Kantor / bangunan Lainnya		Unit	0			0		0		SUB BAGIAN UMUM DAN KEPEGAWAIAN	OPD Provinsi; PROVINSI JAWA TENGAH
				X.XX.01.1.07.10				Pengadaan Sarana dan Prasarana Gedung Kantor atau Bangunan Lainnya											
								Jumlah unit pengadaan Sarana dan Prasarana Gedung Kantor atau Bangunan Lainnya		Unit								SUB BAGIAN UMUM DAN KEPEGAWAIAN	OPD Provinsi; PROVINSI JAWA TENGAH
				X.XX.01.1.07.11				Pengadaan Sarana dan Prasarana Pendukung Gedung Kantor atau Bangunan Lainnya											
								Jumlah unit pengadaan sarana dan prasarana pendukung gedung kantor atau bangunan lainnya		Unit								SUB BAGIAN UMUM DAN KEPEGAWAIAN	OPD Provinsi; PROVINSI JAWA TENGAH
				X.XX.01.1.08				Penyediaan Jasa Penunjang Urusan Pemerintahan Daerah					21.580.000.000		33.618.000.000		27.323.233.000		
								Jumlah laporan Penyediaan Jasa Penunjang Urusan Pemerintahan Daerah		Laporan	2		21.580.000.000	2	33.618.000.000	2	27.323.233.000	Dinas Pendidikan dan Kebudayaan	
				X.XX.01.1.08.01				Penyediaan Jasa Surat Menyurat					30.000.000		30.000.000		20.000.000		

Tujuan	Indikator Tujuan	Sasaran	Indikator Sasaran	Kode	Program	Indikator Program	Kegiatan	Indikator Kegiatan	Sub Kegiatan	Indikator Sub Kegiatan	Satuan	Capaian Kinerja Program dan Kerangka Pendanaan Tahun 2022						Unit Kerja Perangkat Daerah	Lokasi
												RKPD		APBD		P-RKPD			
												Target	Rp	Target	Rp	Target	Rp		
(1)	(2)	(3)	(4)	(5)	(6)	(7)	(8)	(9)	(10)	(11)	(12)	(13)	(14)	(15)	(16)	(17)	(18)	(19)	(20)
										Jumlah bulan pemenuhan pelayanan surat menyurat PD	Bulan	12	30.000.000	12	30.000.000	12	20.000.000	SUB BAGIAN UMUM DAN KEPEGAWAIAN	OPD Provinsi; PROVINSI JAWA TENGAH
				X.XX.01.1.08.02						Penyediaan Jasa Komunikasi, Sumber Daya Air dan Listrik			2.600.000.000		2.600.000.000		1.905.000.000		
										Jumlah bulan terpenuhinya Jasa Komunikasi,air dan listrik PD	Bulan	12	2.600.000.000	12	2.600.000.000	12	1.905.000.000	SUB BAGIAN UMUM DAN KEPEGAWAIAN	OPD Provinsi; PROVINSI JAWA TENGAH
				X.XX.01.1.08.03						Penyediaan Jasa Peralatan dan Perlengkapan Kantor			200.000.000		200.000.000		165.000.000		
										Jumlah bulan terpenuhinya jasa peralatan dan perlengkapan kantor	Bulan	12	200.000.000	12	200.000.000	12	165.000.000	SUB BAGIAN UMUM DAN KEPEGAWAIAN	OPD Provinsi; PROVINSI JAWA TENGAH
				X.XX.01.1.08.04						Penyediaan Jasa Pelayanan Umum Kantor			18.750.000.000		30.788.000.000		25.233.233.000		
										Jumlah bulan terpenuhinya jasa pelayanan umum kantor	Bulan	12	18.500.000.000	12	30.538.000.000	12	24.983.233.000	SUB BAGIAN UMUM DAN KEPEGAWAIAN	OPD Provinsi; PROVINSI JAWA TENGAH
										Jumlah peringatan hari besar nasional dan daerah	Kegiatan	4	250.000.000	4	250.000.000	4	250.000.000	SUB BAGIAN UMUM DAN KEPEGAWAIAN	OPD Provinsi; PROVINSI JAWA TENGAH
				X.XX.01.1.09			Pemeliharaan Barang Milik Daerah Penunjang Urusan Pemerintahan Daerah						2.020.000.000		2.020.000.000		1.855.000.000		
										Jumlah laporan Pemeliharaan Barang Milik Daerah Penunjang	Laporan	2	2.020.000.000	2	2.020.000.000	2	1.855.000.000	Dinas Pendidikan dan Kebudayaan	
				X.XX.01.1.09.02						Penyediaan Jasa Pemeliharaan, Biaya Pemeliharaan, Pajak dan Perizinan Kendaraan Dinas Operasional atau Lapangan			245.000.000		245.000.000		230.000.000		
										Jumlah bulan terpenuhinya biaya Pemeliharaan Rutin/ Berkala dan Pajak Kendaraan Dinas Operasional	Bulan	12	245.000.000	12	245.000.000	12	230.000.000	SUB BAGIAN UMUM DAN KEPEGAWAIAN	OPD Provinsi; PROVINSI JAWA TENGAH
				X.XX.01.1.09.05						Pemeliharaan Mebel			100.000.000		100.000.000		60.000.000		
										Jumlah bulan terpenuhinya biaya Pemeliharaan Mebel	Bulan	12	100.000.000	12	100.000.000	12	60.000.000	SUB BAGIAN UMUM DAN KEPEGAWAIAN	OPD Provinsi; PROVINSI JAWA TENGAH
				X.XX.01.1.09.06						Pemeliharaan Peralatan dan Mesin Lainnya									
										Jumlah bulan terpenuhinya Pemeliharaan peralatan dan mesin lainnya	Bulan	0		0		0		SUB BAGIAN UMUM DAN KEPEGAWAIAN	

Tujuan	Indikator Tujuan	Sasaran	Indikator Sasaran	Kode	Program	Indikator Program	Kegiatan	Indikator Kegiatan	Sub Kegiatan	Indikator Sub Kegiatan	Satuan	Capaian Kinerja Program dan Kerangka Pendanaan Tahun 2022						Unit Kerja Perangkat Daerah	Lokasi
												RKPD		APBD		P-RKPD			
												Target	Rp	Target	Rp	Target	Rp		
(1)	(2)	(3)	(4)	(5)	(6)	(7)	(8)	(9)	(10)	(11)	(12)	(13)	(14)	(15)	(16)	(17)	(18)	(19)	(20)
				X.XX.01.1.09.07					Pemeliharaan Aset Tetap Lainnya				25.000.000		25.000.000		10.000.000		
									Jumlah bulan terpenuhinya Pemeliharaan Aset tetap Lainnya	Bulan	12		25.000.000	12	25.000.000	12	10.000.000	SUB BAGIAN UMUM DAN KEPEGAWAIAN	OPD Provinsi; PROVINSI JAWA TENGAH
				X.XX.01.1.09.08					Pemeliharaan Aset Tak Berwujud				100.000.000		100.000.000		60.000.000		
									Jumlah bulan terpenuhinya Pemeliharaan Aset tetap tak berwujud	Bulan	12		100.000.000	12	100.000.000	12	60.000.000	SUB BAGIAN UMUM DAN KEPEGAWAIAN	OPD Provinsi; PROVINSI JAWA TENGAH
				X.XX.01.1.09.09					Pemeliharaan/Rehabilitasi Gedung Kantor dan Bangunan Lainnya				800.000.000		800.000.000		900.000.000		
									Jumlah Unit Gedung Yang Direhab	Paket	10		800.000.000	10	800.000.000	10	900.000.000	SUB BAGIAN UMUM DAN KEPEGAWAIAN	OPD Provinsi; PROVINSI JAWA TENGAH
				X.XX.01.1.09.10					Pemeliharaan/Rehabilitasi Sarana dan Prasarana Gedung Kantor atau Bangunan Lainnya				500.000.000		500.000.000		395.000.000		
									Jumlah bulan terpenuhinya biaya Pemeliharaan Rutin/ Berkala dsarana prasarana pendukung gedung kantor	Bulan	12		500.000.000	12	500.000.000	12	395.000.000	SUB BAGIAN UMUM DAN KEPEGAWAIAN	OPD Provinsi; PROVINSI JAWA TENGAH
				X.XX.01.1.09.11					Pemeliharaan/Rehabilitasi Sarana dan Prasarana Pendukung Gedung Kantor atau Bangunan Lainnya				250.000.000		250.000.000		200.000.000		
									Jumlah Unit Gedung Yang Direhab	Unit	12		250.000.000	12	250.000.000	12	200.000.000	SUB BAGIAN UMUM DAN KEPEGAWAIAN	OPD Provinsi; PROVINSI JAWA TENGAH
						Persentase ketercapaian administrasi pelayanan perangkat daerah					%	100	2.870.855.000	100	2.870.855.000	100	2.935.855.000	Balai Pengembangan Teknologi Informasi dan Komunikasi Pendidikan Dan Kebudayaan Kelas A	
				X.XX.01.1.03			Administrasi Barang Milik Daerah pada Perangkat Daerah												
								Jumlah laporan pelaksanaan Administrasi Barang Milik Daerah pada Perangkat Daerah		Laporan	2			2		0		Balai Pengembangan Teknologi Informasi dan Komunikasi Pendidikan Dan Kebudayaan Kelas A	
				X.XX.01.1.03.02					Pengamanan Barang Milik Daerah SKPD										
									Jumlah bulan terpenuhinya premi asuransi barang milik daerah	Bulan	12			12				SUB BAGIAN TATA USAHA	OPD Provinsi
				X.XX.01.1.06			Administrasi Umum Perangkat Daerah						524.100.000		524.100.000		680.430.000		
								Jumlah laporan pelaksanaan administrasi umum Perangkat Daerah		Laporan	2		524.100.000	2	524.100.000	2	680.430.000	Balai Pengembangan Teknologi Informasi dan Komunikasi Pendidikan Dan Kebudayaan Kelas A	

Tujuan	Indikator Tujuan	Sasaran	Indikator Sasaran	Kode	Program	Indikator Program	Kegiatan	Indikator Kegiatan	Sub Kegiatan	Indikator Sub Kegiatan	Satuan	Capaian Kinerja Program dan Kerangka Pendanaan Tahun 2022						Unit Kerja Perangkat Daerah	Lokasi
												RKPD		APBD		P-RKPD			
												Target	Rp	Target	Rp	Target	Rp		
(1)	(2)	(3)	(4)	(5)	(6)	(7)	(8)	(9)	(10)	(11)	(12)	(13)	(14)	(15)	(16)	(17)	(18)	(19)	(20)
				X.XX.01.1.06.01					Penyediaan Komponen Instalasi Listrik/Penerangan Bangunan Kantor				26.125.000	26.125.000		26.125.000			
									Jumlah bulan terpenuhinya penyediaan komponen Instalasi Listrik/Penerangan Bangunan Kantor	Bulan	12		26.125.000	12	26.125.000	12	26.125.000	SUB BAGIAN TATA USAHA	OPD Provinsi; PROVINSI JAWA TENGAH
				X.XX.01.1.06.02					Penyediaan Peralatan dan Perlengkapan Kantor				278.375.000	278.375.000		393.875.000			
									Jumlah unit penyediaan Peralatan Kantor	Unit	5		200.000.000	5	200.000.000	11	300.000.000	SUB BAGIAN TATA USAHA	OPD Provinsi; PROVINSI JAWA TENGAH
									Jumlah unit penyediaan Perlengkapan Kantor	Unit	5		78.375.000	5	78.375.000	5	93.875.000	SUB BAGIAN TATA USAHA	OPD Provinsi; PROVINSI JAWA TENGAH
				X.XX.01.1.06.03					Penyediaan Peralatan Rumah Tangga				20.000.000	20.000.000		20.000.000			
									Jumlah bulan terpenuhinya kebutuhan rumah tangga perangkat daerah	Bulan	12		20.000.000	12	20.000.000	12	20.000.000	SUB BAGIAN TATA USAHA	OPD Provinsi; PROVINSI JAWA TENGAH
				X.XX.01.1.06.04					Penyediaan Bahan Logistik Kantor				6.000.000	6.000.000		12.000.000			
									Jumlah Bulan terpenuhinya kebutuhan logistik kantor	Bulan	12		6.000.000	12	6.000.000	12	12.000.000	SUB BAGIAN TATA USAHA	OPD Provinsi
				X.XX.01.1.06.05					Penyediaan Barang Cetak dan Penggandaan				50.000.000	50.000.000		50.000.000			
									Jumlah Bulan terpenuhinya kebutuhan barang cetakan dan penggandaan kantor	Bulan	12		50.000.000	12	50.000.000	12	50.000.000	SUB BAGIAN TATA USAHA	OPD Provinsi; PROVINSI JAWA TENGAH
				X.XX.01.1.06.06					Penyediaan Bahan Bacaan dan Peraturan Perundang-undangan				10.000.000	10.000.000		10.000.000			
									Jumlah bulan tercukupinya kebutuhan bahan bacaan/buku perpustakaan PD	Bulan	12		10.000.000	12	10.000.000	12	10.000.000	SUB BAGIAN TATA USAHA	OPD Provinsi; PROVINSI JAWA TENGAH
				X.XX.01.1.06.08					Fasilitasi Kunjungan Tamu				50.000.000	50.000.000		54.030.000			
									Jumlah bulan terpenuhinya kebutuhan fasilitasi kunjungan tamu	Bulan	12		50.000.000	12	50.000.000	12	54.030.000	SUB BAGIAN TATA USAHA	OPD Provinsi; PROVINSI JAWA TENGAH
				X.XX.01.1.06.09					Penyelenggaraan Rapat Koordinasi dan Konsultasi SKPD				83.600.000	83.600.000		114.400.000			
									Jumlah bulan terpenuhinya pelaksanaan rapat-rapat koordinasi dan konsultasi ke dalam dan luar daerah	Bulan	12		83.600.000	12	83.600.000	12	114.400.000	SUB BAGIAN TATA USAHA	OPD Provinsi; PROVINSI JAWA TENGAH

Tujuan	Indikator Tujuan	Sasaran	Indikator Sasaran	Kode	Program	Indikator Program	Kegiatan	Indikator Kegiatan	Sub Kegiatan	Indikator Sub Kegiatan	Satuan	Capaian Kinerja Program dan Kerangka Pendanaan Tahun 2022						Unit Kerja Perangkat Daerah	Lokasi
												RKPD		APBD		P-RKPD			
												Target	Rp	Target	Rp	Target	Rp		
(1)	(2)	(3)	(4)	(5)	(6)	(7)	(8)	(9)	(10)	(11)	(12)	(13)	(14)	(15)	(16)	(17)	(18)	(19)	(20)
				X.XX.01.1.07			Pengadaan Barang Milik Daerah Penunjang Urusan Pemerintahan Daerah						320.000.000	320.000.000		516.470.000			
							Jumlah laporan Pengadaan Barang Milik Daerah Penunjang				Laporan	2	320.000.000	2	320.000.000	2	516.470.000	Balai Pengembangan Teknologi Informasi dan Komunikasi Pendidikan Dan Kebudayaan Kelas A	
				X.XX.01.1.07.05					Pengadaan Mebel										
									Jumlah unit pengadaan meubelair		Unit	2		2		0		SUB BAGIAN TATA USAHA	OPD Provinsi
				X.XX.01.1.07.06					Pengadaan Peralatan dan Mesin Lainnya				200.000.000	200.000.000		468.470.000			
									Jumlah unit pengadaan Peralatan dan Mesin		Unit	3	200.000.000	3	200.000.000	43	468.470.000	SUB BAGIAN TATA USAHA	OPD Provinsi
				X.XX.01.1.07.07					Pengadaan Aset Tetap Lainnya										
									Jumlah unit pengadaan Aset tetap		Unit	3		3				SUB BAGIAN TATA USAHA	OPD Provinsi
				X.XX.01.1.07.09					Pengadaan Gedung Kantor atau Bangunan Lainnya										
									Jumlah unit pengadaan Gedung Kantor / bangunan Lainnya		Unit	2		2		0		SUB BAGIAN TATA USAHA	OPD Provinsi
				X.XX.01.1.07.10					Pengadaan Sarana dan Prasarana Gedung Kantor atau Bangunan Lainnya										
									Jumlah unit Sarana dan Prasarana gedung Kantor/ Bangunan Lainnya		Unit	3		3		0		SUB BAGIAN TATA USAHA	OPD Provinsi
				X.XX.01.1.07.11					Pengadaan Sarana dan Prasarana Pendukung Gedung Kantor atau Bangunan Lainnya				120.000.000	120.000.000		48.000.000			
									Jumlah unit pengadaan Sarana dan Prasarana Pendukung Gedung Kantor atau Bangunan Lainnya		Unit	4	120.000.000	4	120.000.000	4	48.000.000	SUB BAGIAN TATA USAHA	OPD Provinsi
				X.XX.01.1.08					Penyediaan Jasa Penunjang Urusan Pemerintahan Daerah				1.473.000.000	1.473.000.000		1.166.000.000			
									Jumlah laporan Penyediaan Jasa Penunjang Urusan Pemerintahan Daerah		Laporan	2	1.473.000.000	2	1.473.000.000	2	1.166.000.000	Balai Pengembangan Teknologi Informasi dan Komunikasi Pendidikan Dan Kebudayaan Kelas A	
				X.XX.01.1.08.01					Penyediaan Jasa Surat Menyurat				10.000.000	10.000.000		10.000.000			
									Jumlah bulan pemenuhan pelayanan surat menyurat PD		Bulan	12	10.000.000	12	10.000.000	12	10.000.000	SUB BAGIAN TATA USAHA	OPD Provinsi; PROVINSI JAWA TENGAH

Tujuan	Indikator Tujuan	Sasaran	Indikator Sasaran	Kode	Program	Indikator Program	Kegiatan	Indikator Kegiatan	Sub Kegiatan	Indikator Sub Kegiatan	Satuan	Capaian Kinerja Program dan Kerangka Pendanaan Tahun 2022						Unit Kerja Perangkat Daerah	Lokasi
												RKPD		APBD		P-RKPD			
												Target	Rp	Target	Rp	Target	Rp		
(1)	(2)	(3)	(4)	(5)	(6)	(7)	(8)	(9)	(10)	(11)	(12)	(13)	(14)	(15)	(16)	(17)	(18)	(19)	(20)
				X.XX.01.1.08.02					Penyediaan Jasa Komunikasi, Sumber Daya Air dan Listrik				1.045.000.000	1.045.000.000		738.000.000			
									Jumlah bulan terpenuhinya Jasa Komunikasi,air dan listrik PD		Bulan	12	1.045.000.000	12	1.045.000.000	12	738.000.000	SUB BAGIAN TATA USAHA	OPD Provinsi; PROVINSI JAWA TENGAH
				X.XX.01.1.08.03					Penyediaan Jasa Peralatan dan Perlengkapan Kantor				209.000.000	209.000.000		209.000.000			
									Jumlah bulan terpenuhinya jasa peralatan dan perlengkapan kantor		Bulan	12	209.000.000	12	209.000.000	12	209.000.000	SUB BAGIAN TATA USAHA	OPD Provinsi; PROVINSI JAWA TENGAH
				X.XX.01.1.08.04					Penyediaan Jasa Pelayanan Umum Kantor				209.000.000	209.000.000		209.000.000			
									Jumlah bulan terpenuhinya jasa pelayanan umum kantor		Bulan	12	209.000.000	12	209.000.000	12	209.000.000	SUB BAGIAN TATA USAHA	OPD Provinsi
				X.XX.01.1.09			Pemeliharaan Barang Milik Daerah Penunjang Urusan Pemerintahan Daerah						553.755.000	553.755.000		572.955.000			
								Jumlah laporan Pemeliharaan Barang Milik Daerah Penunjang			Laporan	2	553.755.000	2	553.755.000	2	572.955.000	Balai Pengembangan Teknologi Informasi dan Komunikasi Pendidikan Dan Kebudayaan Kelas A	
				X.XX.01.1.09.02					Penyediaan Jasa Pemeliharaan, Biaya Pemeliharaan, Pajak dan Perizinan Kendaraan Dinas Operasional atau Lapangan				20.000.000	20.000.000		20.000.000			
									Jumlah bulan terpenuhinya biaya Pemeliharaan Rutin/ Berkala dan Pajak Kendaraan Dinas Operasional		Bulan	12	20.000.000	12	20.000.000	12	20.000.000	SUB BAGIAN TATA USAHA	OPD Provinsi
				X.XX.01.1.09.05					Pemeliharaan Mebel										
									Jumlah bulan terpenuhinya biaya Pemeliharaan Mebel		Bulan	12		12		0		SUB BAGIAN TATA USAHA	OPD Provinsi
				X.XX.01.1.09.06					Pemeliharaan Peralatan dan Mesin Lainnya				35.000.000	35.000.000		45.000.000			
									Jumlah bulan terpenuhinya Pemeliharaan peralatan dan mesin lainnya		Bulan	12	35.000.000	12	35.000.000	12	45.000.000	SUB BAGIAN TATA USAHA	OPD Provinsi
				X.XX.01.1.09.07					Pemeliharaan Aset Tetap Lainnya				40.000.000	40.000.000		40.000.000			
									Jumlah bulan terpenuhinya Pemeliharaan Aset tetap Lainnya		Bulan	12	40.000.000	12	40.000.000	12	40.000.000	SUB BAGIAN TATA USAHA	OPD Provinsi

Tujuan	Indikator Tujuan	Sasaran	Indikator Sasaran	Kode	Program	Indikator Program	Kegiatan	Indikator Kegiatan	Sub Kegiatan	Indikator Sub Kegiatan	Satuan	Capaian Kinerja Program dan Kerangka Pendanaan Tahun 2022						Unit Kerja Perangkat Daerah	Lokasi
												RKPD		APBD		P-RKPD			
												Target	Rp	Target	Rp	Target	Rp		
(1)	(2)	(3)	(4)	(5)	(6)	(7)	(8)	(9)	(10)	(11)	(12)	(13)	(14)	(15)	(16)	(17)	(18)	(19)	(20)
				X.XX.01.1.09.09					Pemeliharaan/Rehabilitasi Gedung Kantor dan Bangunan Lainnya				402.325.000	402.325.000		402.325.000			
									Jumlah Unit Gedung Yang Direhab		Unit	3	402.325.000	3	402.325.000	3	402.325.000	SUB BAGIAN TATA USAHA	OPD Provinsi
				X.XX.01.1.09.10					Pemeliharaan/Rehabilitasi Sarana dan Prasarana Gedung Kantor atau Bangunan Lainnya										
									Jumlah bulan terpenuhinya Pemeliharaan Rutin/ Berkala dsarana prasarana pendukung gedung kantor		Bulan	0		0		0		SUB BAGIAN TATA USAHA	OPD Provinsi
				X.XX.01.1.09.11					Pemeliharaan/Rehabilitasi Sarana dan Prasarana Pendukung Gedung Kantor atau Bangunan Lainnya				56.430.000	56.430.000		65.630.000			
									Jumlah bulan terpenuhinya biaya Pemeliharaan Rutin/ Berkala dsarana prasarana pendukung gedung kantor		Bulan	12	56.430.000	12	56.430.000	12	65.630.000	SUB BAGIAN TATA USAHA	OPD Provinsi
						Persentase ketercapaian administrasi pelayanan Perangkat Daerah					%	100	5.315.000.000	100	5.315.000.000	100	5.515.000.000	Taman Budaya Jawa Tengah Kelas A	
				X.XX.01.1.06			Administrasi Umum Perangkat Daerah						1.615.000.000		1.615.000.000		1.680.000.000		
							Jumlah laporan pelaksanaan administrasi umum Perangkat Daerah				Laporan	2	1.615.000.000	2	1.615.000.000	2	1.680.000.000	Taman Budaya Jawa Tengah Kelas A	
				X.XX.01.1.06.01					Penyediaan Komponen Instalasi Listrik/Penerangan Bangunan Kantor				75.000.000		75.000.000		105.000.000		
									Jumlah bulan terpenuhinya penyediaan komponen Instalasi Listrik/Penerangan Bangunan Kantor		Bulan	12	75.000.000	12	75.000.000	12	105.000.000	SUB BAGIAN TATA USAHA	OPD Provinsi; PROVINSI JAWA TENGAH
				X.XX.01.1.06.02					Penyediaan Peralatan dan Perlengkapan Kantor				1.080.000.000		1.080.000.000		1.080.000.000		
									Jumlah unit penyediaan Peralatan Kantor		Unit	14	1.000.000.000	14	1.000.000.000	14	1.000.000.000	SUB BAGIAN TATA USAHA	OPD Provinsi; PROVINSI JAWA TENGAH
									Jumlah unit penyediaan Perlengkapan Kantor		Unit	12	80.000.000	12	80.000.000	12	80.000.000	SUB BAGIAN TATA USAHA	OPD Provinsi; PROVINSI JAWA TENGAH
				X.XX.01.1.06.03					Penyediaan Peralatan Rumah Tangga				75.000.000		75.000.000		75.000.000		

Tujuan	Indikator Tujuan	Sasaran	Indikator Sasaran	Kode	Program	Indikator Program	Kegiatan	Indikator Kegiatan	Sub Kegiatan	Indikator Sub Kegiatan	Satuan	Capaian Kinerja Program dan Kerangka Pendanaan Tahun 2022						Unit Kerja Perangkat Daerah	Lokasi
												RKPD		APBD		P-RKPD			
												Target	Rp	Target	Rp	Target	Rp		
(1)	(2)	(3)	(4)	(5)	(6)	(7)	(8)	(9)	(10)	(11)	(12)	(13)	(14)	(15)	(16)	(17)	(18)	(19)	(20)
										Jumlah bulan terpenuhinya kebutuhan rumah tangga perangkat daerah	Bulan	12	75.000.000	12	75.000.000	12	75.000.000	SUB BAGIAN TATA USAHA	OPD Provinsi; PROVINSI JAWA TENGAH
				X.XX.01.1.06.04						Penyediaan Bahan Logistik Kantor			200.000.000		200.000.000		200.000.000		
										Jumlah Bulan terpenuhinya kebutuhan logistik kantor	Bulan	12	200.000.000	12	200.000.000	12	200.000.000	SUB BAGIAN TATA USAHA	OPD Provinsi; PROVINSI JAWA TENGAH
				X.XX.01.1.06.05						Penyediaan Barang Cetak dan Penggandaan			30.000.000		30.000.000		30.000.000		
										Jumlah Bulan terpenuhinya kebutuhan barang cetakan dan penggandaan kantor	Bulan	12	30.000.000	12	30.000.000	12	30.000.000	SUB BAGIAN TATA USAHA	OPD Provinsi; PROVINSI JAWA TENGAH
				X.XX.01.1.06.06						Penyediaan Bahan Bacaan dan Peraturan Perundang-undangan			10.000.000		10.000.000		10.000.000		
										Jumlah bulan tercukupinya kebutuhan bahan bacaan/buku perpustakaan PD	Bulan	12	10.000.000	12	10.000.000	12	10.000.000	SUB BAGIAN TATA USAHA	OPD Provinsi; PROVINSI JAWA TENGAH
				X.XX.01.1.06.08						Fasilitas Kunjungan Tamu			50.000.000		50.000.000		50.000.000		
										Jumlah bulan terpenuhinya kebutuhan fasilitas kunjungan tamu	Bulan	12	50.000.000	12	50.000.000	12	50.000.000	SUB BAGIAN TATA USAHA	OPD Provinsi; PROVINSI JAWA TENGAH
				X.XX.01.1.06.09						Penyelenggaraan Rapat Koordinasi dan Konsultasi SKPD			95.000.000		95.000.000		130.000.000		
										Jumlah bulan terpenuhinya pelaksanaan rapat-rapat koordinasi dan konsultasi ke dalam dan luar daerah	Bulan	12	95.000.000	12	95.000.000	12	130.000.000	SUB BAGIAN TATA USAHA	OPD Provinsi; PROVINSI JAWA TENGAH
				X.XX.01.1.07			Pengadaan Barang Milik Daerah Penunjang Urusan Pemerintah Daerah						600.000.000		600.000.000		600.000.000		
								"Jumlah laporan Pengadaan Barang Milik Daerah Penunjang Urusan Pemerintah Daerah"			Laporan	2	600.000.000	2	600.000.000	2	600.000.000	Taman Budaya Jawa Tengah Kelas A	
				X.XX.01.1.07.05						Pengadaan Mebel			300.000.000		300.000.000		300.000.000		
										Jumlah unit pengadaan meubelair	Unit	140	300.000.000	140	300.000.000	140	300.000.000	SUB BAGIAN TATA USAHA	OPD Provinsi; PROVINSI JAWA TENGAH
				X.XX.01.1.07.09						Pengadaan Gedung Kantor atau Bangunan Lainnya			300.000.000		300.000.000		300.000.000		
										Jumlah unit pengadaan Gedung Kantor / bangunan Lainnya	Unit	2	300.000.000	2	300.000.000	2	300.000.000	SUB BAGIAN TATA USAHA	OPD Provinsi; PROVINSI JAWA TENGAH

Tujuan	Indikator Tujuan	Sasaran	Indikator Sasaran	Kode	Program	Indikator Program	Kegiatan	Indikator Kegiatan	Sub Kegiatan	Indikator Sub Kegiatan	Satuan	Capaian Kinerja Program dan Kerangka Pendanaan Tahun 2022						Unit Kerja Perangkat Daerah	Lokasi
												RKPD		APBD		P-RKPD			
												Target	Rp	Target	Rp	Target	Rp		
(1)	(2)	(3)	(4)	(5)	(6)	(7)	(8)	(9)	(10)	(11)	(12)	(13)	(14)	(15)	(16)	(17)	(18)	(19)	(20)
				X.XX.01.1.08			Penyediaan Jasa Penunjang Urusan Pemerintahan Daerah						2.070.000.000	2.070.000.000	1.962.000.000				
							"Jumlah laporan Penyediaan Jasa Penunjang Urusan Pemerintahan Daerah"				Laporan	2	2.070.000.000	2.070.000.000	1.962.000.000	Taman Budaya Jawa Tengah Kelas A			
				X.XX.01.1.08.01			Penyediaan Jasa Surat Menyurat						20.000.000	20.000.000	15.000.000				
									Jumlah bulan pemenuhan pelayanan surat menyurat PD		Bulan	12	20.000.000	20.000.000	15.000.000	SUB BAGIAN TATA USAHA	OPD Provinsi; PROVINSI JAWA TENGAH		
				X.XX.01.1.08.02			Penyediaan Jasa Komunikasi, Sumber Daya Air dan Listrik						700.000.000	700.000.000	597.000.000				
									Jumlah bulan terpenuhinya Jasa Komunikasi,air dan listrik PD		Bulan	12	700.000.000	700.000.000	597.000.000	SUB BAGIAN TATA USAHA	OPD Provinsi; PROVINSI JAWA TENGAH		
				X.XX.01.1.08.04			Penyediaan Jasa Pelayanan Umum Kantor						1.350.000.000	1.350.000.000	1.350.000.000				
									Jumlah bulan terpenuhinya jasa pelayanan umum kantor		Bulan	12	1.350.000.000	1.350.000.000	1.350.000.000	SUB BAGIAN TATA USAHA	OPD Provinsi; PROVINSI JAWA TENGAH		
				X.XX.01.1.09			Pemeliharaan Barang Milik Daerah Penunjang Urusan Pemerintahan Daerah						1.030.000.000	1.030.000.000	1.273.000.000				
							"Jumlah laporan Pemeliharaan Barang Milik Daerah Penunjang Urusan Pemerintahan Daerah"				Laporan	2	1.030.000.000	1.030.000.000	1.273.000.000	Taman Budaya Jawa Tengah Kelas A			
				X.XX.01.1.09.02			Penyediaan Jasa Pemeliharaan, Biaya Pemeliharaan, Pajak dan Perizinan Kendaraan Dinas Operasional atau Lapangan						30.000.000	30.000.000	58.000.000				
									Jumlah bulan terpenuhinya biaya Pemeliharaan Rutin/ Berkala dan Pajak Kendaraan Dinas Operasional		Bulan	12	30.000.000	30.000.000	58.000.000	SUB BAGIAN TATA USAHA	OPD Provinsi; PROVINSI JAWA TENGAH		
				X.XX.01.1.09.05			Pemeliharaan Mebel												
									Jumlah bulan terpenuhinya biaya Pemeliharaan Mebel		Bulan					SUB BAGIAN TATA USAHA	OPD Provinsi; PROVINSI JAWA TENGAH		
				X.XX.01.1.09.09			Pemeliharaan/Rehabilitasi Gedung Kantor dan Bangunan Lainnya						600.000.000	600.000.000	600.000.000				

Tujuan	Indikator Tujuan	Sasaran	Indikator Sasaran	Kode	Program	Indikator Program	Kegiatan	Indikator Kegiatan	Sub Kegiatan	Indikator Sub Kegiatan	Satuan	Capaian Kinerja Program dan Kerangka Pendanaan Tahun 2022						Unit Kerja Perangkat Daerah	Lokasi
												RKPD		APBD		P-RKPD			
												Target	Rp	Target	Rp	Target	Rp		
(1)	(2)	(3)	(4)	(5)	(6)	(7)	(8)	(9)	(10)	(11)	(12)	(13)	(14)	(15)	(16)	(17)	(18)	(19)	(20)
										Jumlah Unit Gedung Yang Direhab	Unit	6	600.000.000	6	600.000.000	6	600.000.000	SUB BAGIAN TATA USAHA	OPD Provinsi; PROVINSI JAWA TENGAH
				X.XX.01.1.09.10						Pemeliharaan/Rehabilitasi Sarana dan Prasarana Gedung Kantor atau Bangunan Lainnya			400.000.000		400.000.000		615.000.000		
										Jumlah bulan terpenuhinya Pemeliharaan Rutin/ Berkala dsarana prasarana pendukung gedung kantor	Bulan	12	400.000.000	12	400.000.000	12	615.000.000	SUB BAGIAN TATA USAHA	OPD Provinsi; PROVINSI JAWA TENGAH
						Persentase ketercapaian administrasi pelayanan Perangkat Daerah					%	100	2.330.000.000	100	2.330.000.000	100	2.650.000.000	Museum Jawa Tengah Ranggawarsita Kelas A	
				X.XX.01.1.06			Administrasi Umum Perangkat Daerah						369.000.000		369.000.000		369.000.000		
								Jumlah laporan pelaksanaan administrasi umum Perangkat Daerah			Laporan	2	369.000.000	2	369.000.000	2	369.000.000	Museum Jawa Tengah Ranggawarsita Kelas A	
				X.XX.01.1.06.01				Penyediaan Komponen Instalasi Listrik/Penerangan Bangunan Kantor					42.000.000		42.000.000		42.000.000		
								Jumlah bulan terpenuhinya penyediaan komponen Instalasi Listrik/Penerangan Bangunan Kantor			Bulan	12	42.000.000	12	42.000.000	12	42.000.000	SUB BAGIAN TATA USAHA	OPD Provinsi; PROVINSI JAWA TENGAH
				X.XX.01.1.06.02				Penyediaan Peralatan dan Perlengkapan Kantor					110.000.000		110.000.000		130.000.000		
								Jumlah unit penyediaan Peralatan Kantor			Unit	3	60.000.000	3	60.000.000	5	80.000.000	SUB BAGIAN TATA USAHA	OPD Provinsi; PROVINSI JAWA TENGAH
								Jumlah unit penyediaan Perlengkapan Kantor			Unit	4	50.000.000	4	50.000.000	4	50.000.000	SUB BAGIAN TATA USAHA	OPD Provinsi; PROVINSI JAWA TENGAH
				X.XX.01.1.06.03				Penyediaan Peralatan Rumah Tangga					30.000.000		30.000.000		30.000.000		
								Jumlah bulan terpenuhinya kebutuhan rumah tangga perangkat daerah			Bulan	12	30.000.000	12	30.000.000	12	30.000.000	SUB BAGIAN TATA USAHA	OPD Provinsi; PROVINSI JAWA TENGAH
				X.XX.01.1.06.04				Penyediaan Bahan Logistik Kantor					25.000.000		25.000.000		25.000.000		
								Jumlah Bulan terpenuhinya kebutuhan logistik kantor			Bulan	12	25.000.000	12	25.000.000	12	25.000.000	SUB BAGIAN TATA USAHA	OPD Provinsi; PROVINSI JAWA TENGAH
				X.XX.01.1.06.05				Penyediaan Barang Cetak dan Penggandaan					16.000.000		16.000.000		16.000.000		
								Jumlah Bulan terpenuhinya kebutuhan barang cetakan dan penggandaan kantor			Bulan	12	16.000.000	12	16.000.000	12	16.000.000	SUB BAGIAN TATA USAHA	OPD Provinsi; PROVINSI JAWA TENGAH

Tujuan	Indikator Tujuan	Sasaran	Indikator Sasaran	Kode	Program	Indikator Program	Kegiatan	Indikator Kegiatan	Sub Kegiatan	Indikator Sub Kegiatan	Satuan	Capaian Kinerja Program dan Kerangka Pendanaan Tahun 2022						Unit Kerja Perangkat Daerah	Lokasi
												RKPD		APBD		P-RKPD			
												Target	Rp	Target	Rp	Target	Rp		
(1)	(2)	(3)	(4)	(5)	(6)	(7)	(8)	(9)	(10)	(11)	(12)	(13)	(14)	(15)	(16)	(17)	(18)	(19)	(20)
										Jumlah unit pengadaan Sarana dan Prasarana Pendukung Gedung Kantor atau Bangunan Lainnya	Unit							SUB BAGIAN TATA USAHA	OPD Provinsi; PROVINSI JAWA TENGAH
				X.XX.01.1.08			Penyediaan Jasa Penunjang Urusan Pemerintahan Daerah						1.146.000.000		1.146.000.000		1.064.600.000		
								Jumlah laporan Penyediaan Jasa Penunjang Urusan Pemerintahan Daerah			Laporan	2	1.146.000.000	2	1.146.000.000	2	1.064.600.000	Museum Jawa Tengah Ranggawarsita Kelas A	
				X.XX.01.1.08.01				Penyediaan Jasa Surat Menyurat					10.000.000		10.000.000		10.000.000		
								Jumlah bulan pemenuhan pelayanan surat menyurat PD		Bulan	12	10.000.000	12	10.000.000	12	10.000.000	10.000.000	SUB BAGIAN TATA USAHA	OPD Provinsi; PROVINSI JAWA TENGAH
				X.XX.01.1.08.02				Penyediaan Jasa Komunikasi, Sumber Daya Air dan Listrik					520.000.000		520.000.000		438.600.000		
								Jumlah bulan terpenuhinya Jasa Komunikasi,air dan listrik PD		Bulan	12	520.000.000	12	520.000.000	12	438.600.000	438.600.000	SUB BAGIAN TATA USAHA	OPD Provinsi; PROVINSI JAWA TENGAH
				X.XX.01.1.08.03				Penyediaan Jasa Peralatan dan Perlengkapan Kantor					36.000.000		36.000.000		36.000.000		
								Jumlah bulan terpenuhinya jasa peralatan dan perlengkapan kantor		Bulan	12	36.000.000	12	36.000.000	12	36.000.000	36.000.000	SUB BAGIAN TATA USAHA	OPD Provinsi; PROVINSI JAWA TENGAH
				X.XX.01.1.08.04				Penyediaan Jasa Pelayanan Umum Kantor					580.000.000		580.000.000		580.000.000		
								Jumlah bulan terpenuhinya jasa pelayanan umum kantor		Bulan	12	580.000.000	12	580.000.000	12	580.000.000	580.000.000	SUB BAGIAN TATA USAHA	OPD Provinsi; PROVINSI JAWA TENGAH
				X.XX.01.1.09			Pemeliharaan Barang Milik Daerah Penunjang Urusan Pemerintahan Daerah						665.000.000		665.000.000		1.076.000.000		
								"Jumlah laporan Pemeliharaan Barang Milik Daerah Penunjang Urusan Pemerintahan Daerah"			Laporan	2	665.000.000	2	665.000.000	2	1.076.000.000	Museum Jawa Tengah Ranggawarsita Kelas A	
				X.XX.01.1.09.02				Penyediaan Jasa Pemeliharaan, Biaya Pemeliharaan, Pajak dan Perizinan Kendaraan Dinas Operasional atau Lapangan					20.000.000		20.000.000		20.000.000		

Tujuan	Indikator Tujuan	Sasaran	Indikator Sasaran	Kode	Program	Indikator Program	Kegiatan	Indikator Kegiatan	Sub Kegiatan	Indikator Sub Kegiatan	Satuan	Capaian Kinerja Program dan Kerangka Pendanaan Tahun 2022						Unit Kerja Perangkat Daerah	Lokasi
												RKPD		APBD		P-RKPD			
												Target	Rp	Target	Rp	Target	Rp		
(1)	(2)	(3)	(4)	(5)	(6)	(7)	(8)	(9)	(10)	(11)	(12)	(13)	(14)	(15)	(16)	(17)	(18)	(19)	(20)
										Jumlah bulan terpenuhinya biaya Pemeliharaan Rutin/ Berkala dan Pajak Kendaraan Dinas Operasional	Bulan	12	20.000.000	12	20.000.000	12	20.000.000	SUB BAGIAN TATA USAHA	OPD Provinsi; PROVINSI JAWA TENGAH
				X.XX.01.1.09.05						Pemeliharaan Mebel			15.000.000		15.000.000		15.000.000		
										Jumlah bulan terpenuhinya biaya Pemeliharaan Mebel	Bulan	12	15.000.000	12	15.000.000	12	15.000.000	SUB BAGIAN TATA USAHA	OPD Provinsi; PROVINSI JAWA TENGAH
				X.XX.01.1.09.06						Pemeliharaan Peralatan dan Mesin Lainnya			80.000.000		80.000.000		80.000.000		
										Jumlah bulan terpenuhinya Pemeliharaan peralatan dan mesin lainnya	Bulan	12	80.000.000	12	80.000.000	12	80.000.000	SUB BAGIAN TATA USAHA	OPD Provinsi; PROVINSI JAWA TENGAH
				X.XX.01.1.09.07						Pemeliharaan Aset Tetap Lainnya			40.000.000		40.000.000		40.000.000		
										Jumlah bulan terpenuhinya Pemeliharaan Aset tetap Lainnya	Bulan	12	40.000.000	12	40.000.000	12	40.000.000	SUB BAGIAN TATA USAHA	OPD Provinsi; PROVINSI JAWA TENGAH
				X.XX.01.1.09.09						Pemeliharaan/Rehabilitasi Gedung Kantor dan Bangunan Lainnya			410.000.000		410.000.000		521.000.000		
										Jumlah Unit Gedung Yang Direhab	Unit	5	410.000.000	5	410.000.000	5	521.000.000	SUB BAGIAN TATA USAHA	OPD Provinsi; PROVINSI JAWA TENGAH
				X.XX.01.1.09.10						Pemeliharaan/Rehabilitasi Sarana dan Prasarana Gedung Kantor atau Bangunan Lainnya			50.000.000		50.000.000		350.000.000		
										Jumlah bulan terpenuhinya Pemeliharaan Rutin/ Berkala dsarana prasarana pendukung gedung kantor	Bulan	12	50.000.000	12	50.000.000	12	350.000.000	SUB BAGIAN TATA USAHA	OPD Provinsi; PROVINSI JAWA TENGAH
				X.XX.01.1.09.11						Pemeliharaan/Rehabilitasi Sarana dan Prasarana Pendukung Gedung Kantor atau Bangunan Lainnya			50.000.000		50.000.000		50.000.000		
										Jumlah bulan terpenuhinya biaya Pemeliharaan Rutin/ Berkala dsarana prasarana pendukung gedung kantor	Bulan	12	50.000.000	12	50.000.000	12	50.000.000	SUB BAGIAN TATA USAHA	OPD Provinsi; PROVINSI JAWA TENGAH
						Persentase ketercapaian administrasi pelayanan Perangkat Daerah					%	100	841.000.000	100	841.000.000	100	866.000.000	CABANG DINAS PENDIDIKAN I	
				X.XX.01.1.03			Administrasi Barang Milik Daerah pada Perangkat Daerah												
							Jumlah laporan pelaksanaan Administrasi Barang Milik Daerah pada Perangkat Daerah				Laporan	2		2		0		CABANG DINAS PENDIDIKAN I	

Tujuan	Indikator Tujuan	Sasaran	Indikator Sasaran	Kode	Program	Indikator Program	Kegiatan	Indikator Kegiatan	Sub Kegiatan	Indikator Sub Kegiatan	Satuan	Capaian Kinerja Program dan Kerangka Pendanaan Tahun 2022						Unit Kerja Perangkat Daerah	Lokasi	
												RKPD		APBD		P-RKPD				
												Target	Rp	Target	Rp	Target	Rp			
(1)	(2)	(3)	(4)	(5)	(6)	(7)	(8)	(9)	(10)	(11)	(12)	(13)	(14)	(15)	(16)	(17)	(18)	(19)	(20)	
				X.XX.01.1.03.02					Pengamanan Barang Milik Daerah SKPD											
									Jumlah bulan terpenuhinya premi asuransi barang milik daerah		Bulan	0			0				SUB BAGIAN TATA USAHA	OPD Provinsi; PROVINSI JAWA TENGAH
				X.XX.01.1.06				Administrasi Umum Perangkat Daerah					261.000.000		261.000.000		326.250.000			
								Jumlah laporan pelaksanaan administrasi umum Perangkat Daerah			Laporan	2	261.000.000	2	261.000.000	2	326.250.000		CABANG DINAS PENDIDIKAN I	
				X.XX.01.1.06.01				Penyediaan Komponen Instalasi Listrik/Penerangan Bangunan Kantor					15.000.000		15.000.000		15.000.000			
								Jumlah bulan terpenuhinya penyediaan komponen instalasi Listrik/Penerangan Bangunan Kantor		Bulan	12	15.000.000	12	15.000.000	12	15.000.000		SUB BAGIAN TATA USAHA	OPD Provinsi; PROVINSI JAWA TENGAH	
				X.XX.01.1.06.02				Penyediaan Peralatan dan Perlengkapan Kantor					80.000.000		80.000.000		120.000.000			
								Jumlah unit penyediaan Peralatan Kantor		Unit	2	30.000.000	2	30.000.000	4	70.000.000		SUB BAGIAN TATA USAHA	OPD Provinsi; PROVINSI JAWA TENGAH	
								Jumlah unit penyediaan Perlengkapan Kantor		Unit	10	50.000.000	10	50.000.000	10	50.000.000		SUB BAGIAN TATA USAHA	OPD Provinsi; PROVINSI JAWA TENGAH	
				X.XX.01.1.06.03				Penyediaan Peralatan Rumah Tangga					20.000.000		20.000.000		20.000.000			
								Jumlah bulan terpenuhinya kebutuhan rumah tangga perangkat daerah		Bulan	12	20.000.000	12	20.000.000	12	20.000.000		SUB BAGIAN TATA USAHA	OPD Provinsi; PROVINSI JAWA TENGAH	
				X.XX.01.1.06.04				Penyediaan Bahan Logistik Kantor					20.000.000		20.000.000		20.000.000			
								Jumlah Bulan terpenuhinya kebutuhan logistik kantor		Bulan	12	20.000.000	12	20.000.000	12	20.000.000		SUB BAGIAN TATA USAHA	OPD Provinsi; PROVINSI JAWA TENGAH	
				X.XX.01.1.06.05				Penyediaan Barang Cetak dan Penggandaan					8.000.000		8.000.000		8.000.000			
								Jumlah Bulan terpenuhinya kebutuhan barang cetakan dan penggandaan kantor		Bulan	12	8.000.000	12	8.000.000	12	8.000.000		SUB BAGIAN TATA USAHA	OPD Provinsi; PROVINSI JAWA TENGAH	
				X.XX.01.1.06.06				Penyediaan Bahan Bacaan dan Peraturan Perundang-undangan					8.000.000		8.000.000					
								Jumlah bulan tercukupinya kebutuhan bahan bacaan/buku perpustakaan PD		Bulan	12	8.000.000	12	8.000.000	0			SUB BAGIAN TATA USAHA	OPD Provinsi; PROVINSI JAWA TENGAH	
				X.XX.01.1.06.08				Fasilitasi Kunjungan Tamu					30.000.000		30.000.000		63.250.000			

Tujuan	Indikator Tujuan	Sasaran	Indikator Sasaran	Kode	Program	Indikator Program	Kegiatan	Indikator Kegiatan	Sub Kegiatan	Indikator Sub Kegiatan	Satuan	Capaian Kinerja Program dan Kerangka Pendanaan Tahun 2022						Unit Kerja Perangkat Daerah	Lokasi
												RKPD		APBD		P-RKPD			
												Target	Rp	Target	Rp	Target	Rp		
(1)	(2)	(3)	(4)	(5)	(6)	(7)	(8)	(9)	(10)	(11)	(12)	(13)	(14)	(15)	(16)	(17)	(18)	(19)	(20)
										Jumlah bulan terpenuhinya kebutuhan fasilitas kunjungan tamu	Bulan	12	30.000.000	12	30.000.000	12	63.250.000	SUB BAGIAN TATA USAHA	OPD Provinsi; PROVINSI JAWA TENGAH
				X.XX.01.1.06.09						Penyelenggaraan Rapat Koordinasi dan Konsultasi SKPD			80.000.000		80.000.000		80.000.000		
										Jumlah bulan terpenuhinya pelaksanaan rapat-rapat koordinasi dan konsultasi ke dalam dan luar daerah	Bulan	12	80.000.000	12	80.000.000	12	80.000.000	SUB BAGIAN TATA USAHA	OPD Provinsi; PROVINSI JAWA TENGAH
				X.XX.01.1.07			Pengadaan Barang Milik Daerah Penunjang Urusan Pemerintah Daerah												
							Jumlah laporan Pengadaan Barang Milik Daerah Penunjang Urusan Pemerintah Daerah				Laporan	2		2		0		CABANG DINAS PENDIDIKAN I	
				X.XX.01.1.07.05						Pengadaan Mebel									
										Jumlah unit pengadaan meubelair	Unit	0		0		0		SUB BAGIAN TATA USAHA	OPD Provinsi; PROVINSI JAWA TENGAH
				X.XX.01.1.07.06						Pengadaan Peralatan dan Mesin Lainnya									
										Jumlah unit pengadaan Peralatan dan Mesin	Unit	0		0		0		SUB BAGIAN TATA USAHA	OPD Provinsi; PROVINSI JAWA TENGAH
				X.XX.01.1.07.07						Pengadaan Aset Tetap Lainnya									
										Jumlah unit pengadaan Aset tetap	Unit	0		0		0		SUB BAGIAN TATA USAHA	OPD Provinsi; PROVINSI JAWA TENGAH
				X.XX.01.1.07.09						Pengadaan Gedung Kantor atau Bangunan Lainnya									
										Jumlah unit pengadaan Gedung Kantor / bangunan Lainnya	Unit							SUB BAGIAN TATA USAHA	OPD Provinsi; PROVINSI JAWA TENGAH
				X.XX.01.1.07.11						Pengadaan Sarana dan Prasarana Pendukung Gedung Kantor atau Bangunan Lainnya									
										Jumlah unit pengadaan Sarana dan Prasarana Pendukung Gedung Kantor atau Bangunan Lainnya	Unit	0		0		0		SUB BAGIAN TATA USAHA	OPD Provinsi; PROVINSI JAWA TENGAH
				X.XX.01.1.08			Penyediaan Jasa Penunjang Urusan Pemerintahan Daerah						315.000.000		315.000.000		287.891.000		
							"Jumlah laporan Penyediaan Jasa Penunjang Urusan Pemerintahan Daerah"				Laporan	2	315.000.000	2	315.000.000	2	287.891.000	CABANG DINAS PENDIDIKAN I	

Tujuan	Indikator Tujuan	Sasaran	Indikator Sasaran	Kode	Program	Indikator Program	Kegiatan	Indikator Kegiatan	Sub Kegiatan	Indikator Sub Kegiatan	Satuan	Capaian Kinerja Program dan Kerangka Pendanaan Tahun 2022						Unit Kerja Perangkat Daerah	Lokasi
												RKPD		APBD		P-RKPD			
												Target	Rp	Target	Rp	Target	Rp		
(1)	(2)	(3)	(4)	(5)	(6)	(7)	(8)	(9)	(10)	(11)	(12)	(13)	(14)	(15)	(16)	(17)	(18)	(19)	(20)
										Jumlah bulan terpenuhinya Pemeliharaan peralatan dan mesin lainnya	Bulan	0		0				SUB BAGIAN TATA USAHA	OPD Provinsi; PROVINSI JAWA TENGAH
				X.XX.01.1.09.07						Pemeliharaan Aset Tetap Lainnya			40.000.000		40.000.000		48.495.000		
										Jumlah bulan terpenuhinya Pemeliharaan Aset tetap Lainnya	Bulan	12	40.000.000	12	40.000.000	12	48.495.000	SUB BAGIAN TATA USAHA	OPD Provinsi; PROVINSI JAWA TENGAH
				X.XX.01.1.09.09						Pemeliharaan/Rehabilitasi Gedung Kantor dan Bangunan Lainnya			100.000.000		100.000.000		100.000.000		
										Jumlah Unit Gedung Yang Direhab	Unit	1	100.000.000	1	100.000.000	1	100.000.000	SUB BAGIAN TATA USAHA	OPD Provinsi; PROVINSI JAWA TENGAH
				X.XX.01.1.09.10						Pemeliharaan/Rehabilitasi Sarana dan Prasarana Gedung Kantor atau Bangunan Lainnya			100.000.000		100.000.000		81.628.000		
										Jumlah bulan terpenuhinya Pemeliharaan Rutin/ Berkala dsarana prasarana pendukung gedung kantor	Bulan	12	100.000.000	12	100.000.000	12	81.628.000	SUB BAGIAN TATA USAHA	OPD Provinsi; PROVINSI JAWA TENGAH
				X.XX.01.1.09.11						Pemeliharaan/Rehabilitasi Sarana dan Prasarana Pendukung Gedung Kantor atau Bangunan Lainnya									
										Jumlah bulan terpenuhinya biaya Pemeliharaan Rutin/ Berkala dsarana prasarana pendukung gedung kantor	Bulan							SUB BAGIAN TATA USAHA	
										Persentase ketercapaian administrasi pelayanan Perangkat Daerah	%	100	886.500.000	100	886.500.000	100	911.329.000	CABANG DINAS PENDIDIKAN II	
				X.XX.01.1.03						Administrasi Barang Milik Daerah pada Perangkat Daerah									
										Jumlah laporan pelaksanaan Administrasi Barang Milik Daerah pada Perangkat Daerah	Laporan	2		2		0		CABANG DINAS PENDIDIKAN II	
				X.XX.01.1.03.02						Pengamanan Barang Milik Daerah SKPD									
										Jumlah bulan terpenuhinya premi asuransi barang milik daerah	Bulan	0		0		0		SUB BAGIAN TATA USAHA	OPD Provinsi; PROVINSI JAWA TENGAH
				X.XX.01.1.06						Administrasi Umum Perangkat Daerah			263.000.000		263.000.000		371.679.000		

Tujuan	Indikator Tujuan	Sasaran	Indikator Sasaran	Kode	Program	Indikator Program	Kegiatan	Indikator Kegiatan	Sub Kegiatan	Indikator Sub Kegiatan	Satuan	Capaian Kinerja Program dan Kerangka Pendanaan Tahun 2022						Unit Kerja Perangkat Daerah	Lokasi
												RKPD		APBD		P-RKPD			
												Target	Rp	Target	Rp	Target	Rp		
(1)	(2)	(3)	(4)	(5)	(6)	(7)	(8)	(9)	(10)	(11)	(12)	(13)	(14)	(15)	(16)	(17)	(18)	(19)	(20)
								Jumlah laporan pelaksanaan administrasi umum Perangkat Daerah			Laporan	2	263.000.000	2	263.000.000	2	371.679.000	CABANG DINAS PENDIDIKAN II	
				X.XX.01.1.06.01					Penyediaan Komponen Instalasi Listrik/Penerangan Bangunan Kantor				12.000.000		12.000.000		12.000.000		
									Jumlah bulan terpenuhinya penyediaan komponen Instalasi Listrik/Penerangan Bangunan Kantor		Bulan	12	12.000.000	12	12.000.000	12	12.000.000	SUB BAGIAN TATA USAHA	OPD Provinsi; PROVINSI JAWA TENGAH
				X.XX.01.1.06.02					Penyediaan Peralatan dan Perlengkapan Kantor				70.000.000		70.000.000		129.886.000		
									Jumlah unit penyediaan Peralatan Kantor		Unit	12	50.000.000	12	50.000.000	12	101.086.000	SUB BAGIAN TATA USAHA	OPD Provinsi; PROVINSI JAWA TENGAH
									Jumlah unit penyediaan Perlengkapan Kantor		Unit	12	20.000.000	12	20.000.000	12	28.800.000	SUB BAGIAN TATA USAHA	OPD Provinsi; PROVINSI JAWA TENGAH
				X.XX.01.1.06.03					Penyediaan Peralatan Rumah Tangga				20.000.000		20.000.000		35.443.000		
									Jumlah bulan terpenuhinya kebutuhan rumah tangga perangkat daerah		Bulan	12	20.000.000	12	20.000.000	12	35.443.000	SUB BAGIAN TATA USAHA	OPD Provinsi; PROVINSI JAWA TENGAH
				X.XX.01.1.06.04					Penyediaan Bahan Logistik Kantor				10.000.000		10.000.000		15.000.000		
									Jumlah Bulan terpenuhinya kebutuhan logistik kantor		Bulan	12	10.000.000	12	10.000.000	12	15.000.000	SUB BAGIAN TATA USAHA	OPD Provinsi; PROVINSI JAWA TENGAH
				X.XX.01.1.06.05					Penyediaan Barang Cetak dan Penggandaan				20.000.000		20.000.000		18.500.000		
									Jumlah Bulan terpenuhinya kebutuhan barang cetakan dan penggandaan kantor		Bulan	12	20.000.000	12	20.000.000	12	18.500.000	SUB BAGIAN TATA USAHA	OPD Provinsi; PROVINSI JAWA TENGAH
				X.XX.01.1.06.06					Penyediaan Bahan Bacaan dan Peraturan Perundang-undangan				6.000.000		6.000.000		2.500.000		
									Jumlah bulan tercukupinya kebutuhan bahan bacaan/buku perpustakaan PD		Bulan	12	6.000.000	12	6.000.000	12	2.500.000	SUB BAGIAN TATA USAHA	OPD Provinsi; PROVINSI JAWA TENGAH
				X.XX.01.1.06.08					Fasilitasi Kunjungan Tamu				30.000.000		30.000.000		33.750.000		
									Jumlah bulan terpenuhinya kebutuhan fasilitasi kunjungan tamu		Bulan	12	30.000.000	12	30.000.000	12	33.750.000	SUB BAGIAN TATA USAHA	OPD Provinsi; PROVINSI JAWA TENGAH
				X.XX.01.1.06.09					Penyelenggaraan Rapat Koordinasi dan Konsultasi SKPD				95.000.000		95.000.000		124.600.000		
									Jumlah bulan terpenuhinya pelaksanaan rapat-rapat koordinasi dan konsultasi ke dalam dan luar daerah		Bulan	12	95.000.000	12	95.000.000	12	124.600.000	SUB BAGIAN TATA USAHA	OPD Provinsi; PROVINSI JAWA TENGAH

Tujuan	Indikator Tujuan	Sasaran	Indikator Sasaran	Kode	Program	Indikator Program	Kegiatan	Indikator Kegiatan	Sub Kegiatan	Indikator Sub Kegiatan	Satuan	Capaian Kinerja Program dan Kerangka Pendanaan Tahun 2022						Unit Kerja Perangkat Daerah	Lokasi	
												RKPD		APBD		P-RKPD				
												Target	Rp	Target	Rp	Target	Rp			
(1)	(2)	(3)	(4)	(5)	(6)	(7)	(8)	(9)	(10)	(11)	(12)	(13)	(14)	(15)	(16)	(17)	(18)	(19)	(20)	
				X.XX.01.1.07			Pengadaan Barang Milik Daerah Penunjang Urusan Pemerintahan Daerah													
							Jumlah laporan Pemeliharaan Barang Milik Daerah Penunjang Urusan Pemerintahan Daerah				Laporan	2			2		0		CABANG DINAS PENDIDIKAN II	
				X.XX.01.1.07.05					Pengadaan Mebel											
									Jumlah unit pengadaan meubelair		Unit	0			0		0		SUB BAGIAN TATA USAHA	OPD Provinsi; PROVINSI JAWA TENGAH
				X.XX.01.1.07.06					Pengadaan Peralatan dan Mesin Lainnya											
									Jumlah unit pengadaan Peralatan dan Mesin		Unit	0			0		0		SUB BAGIAN TATA USAHA	OPD Provinsi; PROVINSI JAWA TENGAH
				X.XX.01.1.07.07					Pengadaan Aset Tetap Lainnya											
									Jumlah unit pengadaan aset tetap lainnya		Unit	0			0		0		SUB BAGIAN TATA USAHA	OPD Provinsi; PROVINSI JAWA TENGAH
				X.XX.01.1.07.09					Pengadaan Gedung Kantor atau Bangunan Lainnya											
									Jumlah unit pengadaan gedung kantor dan bangunan lainnya		Unit	0			0		0		SUB BAGIAN TATA USAHA	OPD Provinsi; PROVINSI JAWA TENGAH
				X.XX.01.1.07.10					Pengadaan Sarana dan Prasarana Gedung Kantor atau Bangunan Lainnya											
									Jumlah unit pengadaan sarana dan prasarana gedung kantor dan bangunan lainnya		Unit	0			0		0		SUB BAGIAN TATA USAHA	OPD Provinsi; PROVINSI JAWA TENGAH
				X.XX.01.1.07.11					Pengadaan Sarana dan Prasarana Pendukung Gedung Kantor atau Bangunan Lainnya											
									Jumlah unit Pengadaan Sarana dan Prasarana Pendukung Gedung Kantor atau Bangunan Lainnya		Unit	0			0		0		SUB BAGIAN TATA USAHA	OPD Provinsi; PROVINSI JAWA TENGAH
				X.XX.01.1.08			Penyediaan Jasa Penunjang Urusan Pemerintahan Daerah						391.000.000		391.000.000		278.950.000			
							Jumlah laporan Penyediaan Jasa Penunjang Urusan Pemerintahan Daerah				Laporan	2	391.000.000	2	391.000.000	2	278.950.000		CABANG DINAS PENDIDIKAN II	

Tujuan	Indikator Tujuan	Sasaran	Indikator Sasaran	Kode	Program	Indikator Program	Kegiatan	Indikator Kegiatan	Sub Kegiatan	Indikator Sub Kegiatan	Satuan	Capaian Kinerja Program dan Kerangka Pendanaan Tahun 2022						Unit Kerja Perangkat Daerah	Lokasi
												RKPD		APBD		P-RKPD			
												Target	Rp	Target	Rp	Target	Rp		
(1)	(2)	(3)	(4)	(5)	(6)	(7)	(8)	(9)	(10)	(11)	(12)	(13)	(14)	(15)	(16)	(17)	(18)	(19)	(20)
				X.XX.01.1.08.01					Penyediaan Jasa Surat Menyurat				6.000.000		6.000.000		6.000.000		
									Jumlah bulan pemenuhan pelayanan surat menyurat PD		Bulan	12	6.000.000	12	6.000.000	12	6.000.000	SUB BAGIAN TATA USAHA	OPD Provinsi; PROVINSI JAWA TENGAH
				X.XX.01.1.08.02					Penyediaan Jasa Komunikasi, Sumber Daya Air dan Listrik				190.000.000		190.000.000		77.500.000		
									Jumlah bulan terpenuhinya Jasa Komunikasi, air dan listrik PD		Bulan	12	190.000.000	12	190.000.000	12	77.500.000	SUB BAGIAN TATA USAHA	OPD Provinsi; PROVINSI JAWA TENGAH
				X.XX.01.1.08.03					Penyediaan Jasa Peralatan dan Perlengkapan Kantor				15.000.000		15.000.000		17.850.000		
									Jumlah bulan terpenuhinya jasa peralatan dan perlengkapan kantor		Bulan	12	15.000.000	12	15.000.000	12	17.850.000	SUB BAGIAN TATA USAHA	OPD Provinsi; PROVINSI JAWA TENGAH
				X.XX.01.1.08.04					Penyediaan Jasa Pelayanan Umum Kantor				180.000.000		180.000.000		177.600.000		
									Jumlah bulan terpenuhinya jasa pelayanan umum kantor		Bulan	12	180.000.000	12	180.000.000	12	177.600.000	SUB BAGIAN TATA USAHA	OPD Provinsi; PROVINSI JAWA TENGAH
				X.XX.01.1.09			Pemeliharaan Barang Milik Daerah Penunjang Urusan Pemerintahan Daerah						232.500.000		232.500.000		260.700.000		
								"Jumlah laporan Pemeliharaan Barang Milik Daerah Penunjang Urusan Pemerintahan Daerah"			Laporan	2	232.500.000	2	232.500.000	2	260.700.000	CABANG DINAS PENDIDIKAN II	
				X.XX.01.1.09.02					Penyediaan Jasa Pemeliharaan, Biaya Pemeliharaan, Pajak dan Perizinan Kendaraan Dinas Operasional atau Lapangan				2.500.000		2.500.000		2.500.000		
									Jumlah bulan terpenuhinya biaya Pemeliharaan Rutin/ Berkala dan Pajak Kendaraan Dinas Operasional		Bulan	12	2.500.000	12	2.500.000	12	2.500.000	SUB BAGIAN TATA USAHA	OPD Provinsi; PROVINSI JAWA TENGAH
				X.XX.01.1.09.05					Pemeliharaan Mebel				25.000.000		25.000.000		19.000.000		
									Jumlah bulan terpenuhinya biaya Pemeliharaan Mebel		Bulan	12	25.000.000	12	25.000.000	12	19.000.000	SUB BAGIAN TATA USAHA	OPD Provinsi; PROVINSI JAWA TENGAH
				X.XX.01.1.09.06					Pemeliharaan Peralatan dan Mesin Lainnya				45.000.000		45.000.000		29.200.000		

Tujuan	Indikator Tujuan	Sasaran	Indikator Sasaran	Kode	Program	Indikator Program	Kegiatan	Indikator Kegiatan	Sub Kegiatan	Indikator Sub Kegiatan	Satuan	Capaian Kinerja Program dan Kerangka Pendanaan Tahun 2022						Unit Kerja Perangkat Daerah	Lokasi
												RKPD		APBD		P-RKPD			
												Target	Rp	Target	Rp	Target	Rp		
(1)	(2)	(3)	(4)	(5)	(6)	(7)	(8)	(9)	(10)	(11)	(12)	(13)	(14)	(15)	(16)	(17)	(18)	(19)	(20)
										Jumlah bulan terpenuhinya Pemeliharaan peralatan dan mesin lainnya	Bulan	12	45.000.000	12	45.000.000	12	29.200.000	SUB BAGIAN TATA USAHA	OPD Provinsi; PROVINSI JAWA TENGAH
				X.XX.01.1.09.09						Pemeliharaan/Rehabilitasi Gedung Kantor dan Bangunan Lainnya			100.000.000		100.000.000		150.000.000		
										Jumlah Unit Gedung Yang Direhab	Unit	12	100.000.000	12	100.000.000	12	150.000.000	SUB BAGIAN TATA USAHA	OPD Provinsi; PROVINSI JAWA TENGAH
				X.XX.01.1.09.10						Pemeliharaan/Rehabilitasi Sarana dan Prasarana Gedung Kantor atau Bangunan Lainnya			60.000.000		60.000.000		60.000.000		
										Jumlah bulan terpenuhinya Pemeliharaan Rutin/ Berkala dsarana prasarana pendukung gedung kantor	Bulan	12	60.000.000	12	60.000.000	12	60.000.000	SUB BAGIAN TATA USAHA	OPD Provinsi; PROVINSI JAWA TENGAH
				X.XX.01.1.09.11						Pemeliharaan/Rehabilitasi Sarana dan Prasarana Pendukung Gedung Kantor atau Bangunan Lainnya									
										Jumlah bulan terpenuhinya biaya Pemeliharaan Rutin/ Berkala dsarana prasarana pendukung gedung kantor	Bulan	0		0		0		SUB BAGIAN TATA USAHA	OPD Provinsi; PROVINSI JAWA TENGAH
						Persentase ketercapaian administrasi pelayanan Perangkat Daerah					%	100	776.000.000	100	776.000.000	100	801.000.000	CABANG DINAS PENDIDIKAN III	
				X.XX.01.1.03			Administrasi Barang Milik Daerah pada Perangkat Daerah												
								Jumlah laporan pelaksanaan Administrasi Barang Milik Daerah pada Perangkat Daerah			Laporan	2		2		0		CABANG DINAS PENDIDIKAN III	
				X.XX.01.1.03.02				Pengamanan Barang Milik Daerah SKPD											
								Jumlah bulan terpenuhinya premi asuransi barang milik daerah			Bulan	0		0		0		SUB BAGIAN TATA USAHA	
				X.XX.01.1.06			Administrasi Umum Perangkat Daerah						211.000.000		211.000.000		354.080.000		
								Jumlah laporan pelaksanaan administrasi umum Perangkat Daerah			Laporan	2	211.000.000	2	211.000.000	2	354.080.000	CABANG DINAS PENDIDIKAN III	

Tujuan	Indikator Tujuan	Sasaran	Indikator Sasaran	Kode	Program	Indikator Program	Kegiatan	Indikator Kegiatan	Sub Kegiatan	Indikator Sub Kegiatan	Satuan	Capaian Kinerja Program dan Kerangka Pendanaan Tahun 2022						Unit Kerja Perangkat Daerah	Lokasi
												RKPD		APBD		P-RKPD			
												Target	Rp	Target	Rp	Target	Rp		
(1)	(2)	(3)	(4)	(5)	(6)	(7)	(8)	(9)	(10)	(11)	(12)	(13)	(14)	(15)	(16)	(17)	(18)	(19)	(20)
				X.XX.01.1.06.01					Penyediaan Komponen Instalasi Listrik/Penerangan Bangunan Kantor				15.000.000		15.000.000		20.000.000		
									Jumlah bulan terpenuhinya penyediaan komponen Instalasi Listrik/Penerangan Bangunan Kantor	Bulan	12		15.000.000	12	15.000.000	12	20.000.000	SUB BAGIAN TATA USAHA	OPD Provinsi; PROVINSI JAWA TENGAH
				X.XX.01.1.06.02					Penyediaan Peralatan dan Perlengkapan Kantor				30.000.000		30.000.000		90.000.000		
									Jumlah unit penyediaan peralatan kantor	Unit	0		15.000.000	0	15.000.000	3	75.000.000	SUB BAGIAN TATA USAHA	OPD Provinsi; PROVINSI JAWA TENGAH
									Jumlah unit penyediaan perlengkapan kantor	Unit	2		15.000.000	2	15.000.000	2	15.000.000	SUB BAGIAN TATA USAHA	OPD Provinsi; PROVINSI JAWA TENGAH
				X.XX.01.1.06.03					Penyediaan Peralatan Rumah Tangga				15.000.000		15.000.000		15.000.000		
									Jumlah bulan terpenuhinya kebutuhan rumah tangga perangkat daerah	Bulan	12		15.000.000	12	15.000.000	12	15.000.000	SUB BAGIAN TATA USAHA	OPD Provinsi; PROVINSI JAWA TENGAH
				X.XX.01.1.06.04					Penyediaan Bahan Logistik Kantor				15.000.000		15.000.000		15.000.000		
									Jumlah Bulan terpenuhinya kebutuhan logistik kantor	Bulan	12		15.000.000	12	15.000.000	12	15.000.000	SUB BAGIAN TATA USAHA	OPD Provinsi; PROVINSI JAWA TENGAH
				X.XX.01.1.06.05					Penyediaan Barang Cetak dan Penggandaan				10.000.000		10.000.000		10.000.000		
									Jumlah Bulan terpenuhinya kebutuhan barang cetakan dan penggandaan kantor	Bulan	12		10.000.000	12	10.000.000	12	10.000.000	SUB BAGIAN TATA USAHA	OPD Provinsi; PROVINSI JAWA TENGAH
				X.XX.01.1.06.06					Penyediaan Bahan Bacaan dan Peraturan Perundang-undangan				6.000.000		6.000.000		1.080.000		
									Jumlah bulan tercukupinya kebutuhan bahan bacaan/buku perpustakaan PD	Bulan	12		6.000.000	12	6.000.000	12	1.080.000	SUB BAGIAN TATA USAHA	OPD Provinsi; PROVINSI JAWA TENGAH
				X.XX.01.1.06.08					Fasilitasi Kunjungan Tamu				35.000.000		35.000.000		41.000.000		
									Jumlah bulan terpenuhinya kebutuhan fasilitasi kunjungan tamu	Bulan	12		35.000.000	12	35.000.000	12	41.000.000	SUB BAGIAN TATA USAHA	OPD Provinsi; PROVINSI JAWA TENGAH
				X.XX.01.1.06.09					Penyelenggaraan Rapat Koordinasi dan Konsultasi SKPD				85.000.000		85.000.000		162.000.000		
									Jumlah bulan terpenuhinya pelaksanaan rapat-rapat koordinasi dan konsultasi ke dalam dan luar daerah	Bulan	12		85.000.000	12	85.000.000	12	162.000.000	SUB BAGIAN TATA USAHA	OPD Provinsi; PROVINSI JAWA TENGAH

Tujuan	Indikator Tujuan	Sasaran	Indikator Sasaran	Kode	Program	Indikator Program	Kegiatan	Indikator Kegiatan	Sub Kegiatan	Indikator Sub Kegiatan	Satuan	Capaian Kinerja Program dan Kerangka Pendanaan Tahun 2022						Unit Kerja Perangkat Daerah	Lokasi	
												RKPD		APBD		P-RKPD				
												Target	Rp	Target	Rp	Target	Rp			
(1)	(2)	(3)	(4)	(5)	(6)	(7)	(8)	(9)	(10)	(11)	(12)	(13)	(14)	(15)	(16)	(17)	(18)	(19)	(20)	
				X.XX.01.1.07			Pengadaan Barang Milik Daerah Penunjang Urusan Pemerintahan Daerah													
							Jumlah laporan Pengadaan Barang Milik Daerah Penunjang Urusan Pemerintahan Daerah				Laporan	2			2		0		CABANG DINAS PENDIDIKAN III	
				X.XX.01.1.07.05				Pengadaan Mebel												
								Jumlah unit pengadaan meubelair			Unit	0			0		0		SUB BAGIAN TATA USAHA	OPD Provinsi; PROVINSI JAWA TENGAH
				X.XX.01.1.07.06				Pengadaan Peralatan dan Mesin Lainnya												
								Jumlah unit pengadaan Peralatan dan Mesin			Unit	0			0		0		SUB BAGIAN TATA USAHA	OPD Provinsi; PROVINSI JAWA TENGAH
				X.XX.01.1.07.07				Pengadaan Aset Tetap Lainnya												
								Jumlah unit pengadaan Aset tetap			Unit								SUB BAGIAN TATA USAHA	
				X.XX.01.1.07.10				Pengadaan Sarana dan Prasarana Gedung Kantor atau Bangunan Lainnya												
								Jumlah unit Sarana dan Prasarana gedung Kantor/ Bangunan Lainnya			Unit								SUB BAGIAN TATA USAHA	
				X.XX.01.1.07.11				Pengadaan Sarana dan Prasarana Pendukung Gedung Kantor atau Bangunan Lainnya												
								Jumlah unit pengadaan Sarana dan Prasarana Pendukung Gedung Kantor atau Bangunan Lainnya			Unit								SUB BAGIAN TATA USAHA	
				X.XX.01.1.08			Penyediaan Jasa Penunjang Urusan Pemerintahan Daerah						400.000.000		400.000.000		287.200.000			
							Jumlah laporan Penyediaan Jasa Penunjang Urusan Pemerintahan Daerah				Laporan	2	400.000.000	2	400.000.000	2	287.200.000		CABANG DINAS PENDIDIKAN III	
				X.XX.01.1.08.01				Penyediaan Jasa Surat Menyurat					5.000.000		5.000.000		3.200.000			
								Jumlah bulan pemenuhan pelayanan surat menyurat PD			Bulan	12	5.000.000	12	5.000.000	12	3.200.000		SUB BAGIAN TATA USAHA	OPD Provinsi; PROVINSI JAWA TENGAH
				X.XX.01.1.08.02				Penyediaan Jasa Komunikasi, Sumber Daya Air dan Listrik					220.000.000		220.000.000		114.000.000			

Tujuan	Indikator Tujuan	Sasaran	Indikator Sasaran	Kode	Program	Indikator Program	Kegiatan	Indikator Kegiatan	Sub Kegiatan	Indikator Sub Kegiatan	Satuan	Capaian Kinerja Program dan Kerangka Pendanaan Tahun 2022						Unit Kerja Perangkat Daerah	Lokasi
												RKPD		APBD		P-RKPD			
												Target	Rp	Target	Rp	Target	Rp		
(1)	(2)	(3)	(4)	(5)	(6)	(7)	(8)	(9)	(10)	(11)	(12)	(13)	(14)	(15)	(16)	(17)	(18)	(19)	(20)
										Jumlah bulan terpenuhinya Jasa Komunikasi,air dan listrik PD	Bulan	12	220.000.000	12	220.000.000	12	114.000.000	SUB BAGIAN TATA USAHA	OPD Provinsi; PROVINSI JAWA TENGAH
				X.XX.01.1.08.03						Penyediaan Jasa Peralatan dan Perlengkapan Kantor			5.000.000		5.000.000				
										Jumlah bulan terpenuhinya jasa peralatan dan perlengkapan kantor	Bulan	12	5.000.000	12	5.000.000	0		SUB BAGIAN TATA USAHA	OPD Provinsi; PROVINSI JAWA TENGAH
				X.XX.01.1.08.04						Penyediaan Jasa Pelayanan Umum Kantor			170.000.000		170.000.000		170.000.000		
										Jumlah bulan terpenuhinya jasa pelayanan umum kantor	Bulan	12	170.000.000	12	170.000.000	12	170.000.000	SUB BAGIAN TATA USAHA	OPD Provinsi; PROVINSI JAWA TENGAH
				X.XX.01.1.09			Pemeliharaan Barang Milik Daerah Penunjang Urusan Pemerintahan Daerah						165.000.000		165.000.000		159.720.000		
								Jumlah laporan Pemeliharaan Barang Milik Daerah Penunjang			Laporan	2	165.000.000	2	165.000.000	2	159.720.000	CABANG DINAS PENDIDIKAN III	
				X.XX.01.1.09.02						Penyediaan Jasa Pemeliharaan, Biaya Pemeliharaan, Pajak dan Perizinan Kendaraan Dinas Operasional atau Lapangan			15.000.000		15.000.000		13.000.000		
										Jumlah bulan terpenuhinya biaya Pemeliharaan Rutin/ Berkala dan Pajak Kendaraan Dinas Operasional	Bulan	12	15.000.000	12	15.000.000	12	13.000.000	SUB BAGIAN TATA USAHA	OPD Provinsi; PROVINSI JAWA TENGAH
				X.XX.01.1.09.05						Pemeliharaan Mebel			5.000.000		5.000.000		5.000.000		
										Jumlah bulan terpenuhinya biaya Pemeliharaan Mebel	Bulan	12	5.000.000	12	5.000.000	12	5.000.000	SUB BAGIAN TATA USAHA	OPD Provinsi; PROVINSI JAWA TENGAH
				X.XX.01.1.09.06						Pemeliharaan Peralatan dan Mesin Lainnya			5.000.000		5.000.000		6.720.000		
										Jumlah bulan terpenuhinya Pemeliharaan peralatan dan mesin lainnya	Bulan	12	5.000.000	12	5.000.000	12	6.720.000	SUB BAGIAN TATA USAHA	OPD Provinsi; PROVINSI JAWA TENGAH
				X.XX.01.1.09.07						Pemeliharaan Aset Tetap Lainnya									
										Jumlah bulan terpenuhinya Pemeliharaan Aset tetap Lainnya	Bulan							SUB BAGIAN TATA USAHA	
				X.XX.01.1.09.09						Pemeliharaan/Rehabilitasi Gedung Kantor dan Bangunan Lainnya			100.000.000		100.000.000		100.000.000		

Tujuan	Indikator Tujuan	Sasaran	Indikator Sasaran	Kode	Program	Indikator Program	Kegiatan	Indikator Kegiatan	Sub Kegiatan	Indikator Sub Kegiatan	Satuan	Capaian Kinerja Program dan Kerangka Pendanaan Tahun 2022						Unit Kerja Perangkat Daerah	Lokasi
												RKPD		APBD		P-RKPD			
												Target	Rp	Target	Rp	Target	Rp		
(1)	(2)	(3)	(4)	(5)	(6)	(7)	(8)	(9)	(10)	(11)	(12)	(13)	(14)	(15)	(16)	(17)	(18)	(19)	(20)
										Jumlah Unit Gedung Yang Direhab	Bulan	1	100.000.000	1	100.000.000	1	100.000.000	SUB BAGIAN TATA USAHA	OPD Provinsi; PROVINSI JAWA TENGAH
				X.XX.01.1.09.10						Pemeliharaan/Rehabilitasi Sarana dan Prasarana Gedung Kantor atau Bangunan Lainnya			40.000.000		40.000.000		35.000.000		
										Jumlah bulan terpenuhinya Pemeliharaan Rutin/ Berkala dsarana prasarana pendukung gedung kantor	Bulan	12	40.000.000	12	40.000.000	12	35.000.000	SUB BAGIAN TATA USAHA	OPD Provinsi; PROVINSI JAWA TENGAH
				X.XX.01.1.09.11						Pemeliharaan/Rehabilitasi Sarana dan Prasarana Pendukung Gedung Kantor atau Bangunan Lainnya									
										Jumlah bulan terpenuhinya biaya Pemeliharaan Rutin/ Berkala dsarana prasarana pendukung gedung kantor	Bulan							SUB BAGIAN TATA USAHA	
						Persentase ketercapaian administrasi pelayanan Perangkat Daerah					%	100	1.043.000.000	100	1.043.000.000	100	1.048.000.000	CABANG DINAS PENDIDIKAN IV	
				X.XX.01.1.03			Administrasi Barang Milik Daerah pada Perangkat Daerah												
								Jumlah laporan pelaksanaan Administrasi Barang Milik Daerah pada Perangkat Daerah			Laporan	2		2		0		CABANG DINAS PENDIDIKAN IV	
				X.XX.01.1.03.02				Pengamanan Barang Milik Daerah SKPD											
								Jumlah bulan terpenuhinya premi asuransi barang milik daerah			Bulan	0		0		0		SUB BAGIAN TATA USAHA	OPD Provinsi; PROVINSI JAWA TENGAH
				X.XX.01.1.06			Administrasi Umum Perangkat Daerah						329.000.000		329.000.000		429.000.000		
								Jumlah laporan pelaksanaan administrasi umum Perangkat Daerah			Laporan	2	329.000.000	2	329.000.000	2	429.000.000	CABANG DINAS PENDIDIKAN IV	
				X.XX.01.1.06.01				Penyediaan Komponen Instalasi Listrik/Penerangan Bangunan Kantor					12.000.000		12.000.000		12.000.000		
								Jumlah bulan terpenuhinya penyediaan komponen Instalasi Listrik/Penerangan Bangunan Kantor			Bulan	12	12.000.000	12	12.000.000	12	12.000.000	SUB BAGIAN TATA USAHA	OPD Provinsi; PROVINSI JAWA TENGAH

Tujuan	Indikator Tujuan	Sasaran	Indikator Sasaran	Kode	Program	Indikator Program	Kegiatan	Indikator Kegiatan	Sub Kegiatan	Indikator Sub Kegiatan	Satuan	Capaian Kinerja Program dan Kerangka Pendanaan Tahun 2022						Unit Kerja Perangkat Daerah	Lokasi
												RKPD		APBD		P-RKPD			
												Target	Rp	Target	Rp	Target	Rp		
(1)	(2)	(3)	(4)	(5)	(6)	(7)	(8)	(9)	(10)	(11)	(12)	(13)	(14)	(15)	(16)	(17)	(18)	(19)	(20)
				X.XX.01.1.06.02					Penyediaan Peralatan dan Perlengkapan Kantor				105.000.000	105.000.000		170.000.000			
									Jumlah unit penyediaan Peralatan Kantor	Unit	3		75.000.000	3	75.000.000	3	140.000.000	SUB BAGIAN TATA USAHA	OPD Provinsi; PROVINSI JAWA TENGAH
									Jumlah unit penyediaan Perlengkapan Kantor	Unit	3		30.000.000	3	30.000.000	3	30.000.000	SUB BAGIAN TATA USAHA	OPD Provinsi; PROVINSI JAWA TENGAH
				X.XX.01.1.06.03					Penyediaan Peralatan Rumah Tangga				36.000.000	36.000.000		36.000.000			
									Jumlah bulan terpenuhinya kebutuhan rumah tangga perangkat daerah	Bulan	12		36.000.000	12	36.000.000	12	36.000.000	SUB BAGIAN TATA USAHA	OPD Provinsi; PROVINSI JAWA TENGAH
				X.XX.01.1.06.04					Penyediaan Bahan Logistik Kantor				15.000.000	15.000.000		15.000.000			
									Jumlah Bulan terpenuhinya kebutuhan logistik kantor	Bulan	12		15.000.000	12	15.000.000	12	15.000.000	SUB BAGIAN TATA USAHA	OPD Provinsi; PROVINSI JAWA TENGAH
				X.XX.01.1.06.05					Penyediaan Barang Cetak dan Penggandaan				15.000.000	15.000.000		15.000.000			
									Jumlah Bulan terpenuhinya kebutuhan barang cetakan dan penggandaan kantor	Bulan	12		15.000.000	12	15.000.000	12	15.000.000	SUB BAGIAN TATA USAHA	OPD Provinsi; PROVINSI JAWA TENGAH
				X.XX.01.1.06.06					Penyediaan Bahan Bacaan dan Peraturan Perundang-undangan				6.000.000	6.000.000		6.000.000			
									Jumlah bulan tercukupinya kebutuhan bahan bacaan/buku perpustakaan PD	Bulan	12		6.000.000	12	6.000.000	12	6.000.000	SUB BAGIAN TATA USAHA	OPD Provinsi; PROVINSI JAWA TENGAH
				X.XX.01.1.06.08					Fasilitasi Kunjungan Tamu				40.000.000	40.000.000		45.000.000			
									Jumlah bulan terpenuhinya kebutuhan fasilitasi kunjungan tamu	Bulan	12		40.000.000	12	40.000.000	12	45.000.000	SUB BAGIAN TATA USAHA	OPD Provinsi; PROVINSI JAWA BARAT
				X.XX.01.1.06.09					Penyelenggaraan Rapat Koordinasi dan Konsultasi SKPD				100.000.000	100.000.000		130.000.000			
									Jumlah bulan terpenuhinya pelaksanaan rapat-rapat koordinasi dan konsultasi ke dalam dan luar daerah	Bulan	12		100.000.000	12	100.000.000	12	130.000.000	SUB BAGIAN TATA USAHA	OPD Provinsi; PROVINSI JAWA TENGAH
				X.XX.01.1.07					Pengadaan Barang Milik Daerah Penunjang Urusan Pemerintah Daerah										
									Jumlah laporan Pengadaan Barang Milik Daerah Penunjang Urusan Pemerintah Daerah	Laporan	2			2		0		CABANG DINAS PENDIDIKAN IV	

Tujuan	Indikator Tujuan	Sasaran	Indikator Sasaran	Kode	Program	Indikator Program	Kegiatan	Indikator Kegiatan	Sub Kegiatan	Indikator Sub Kegiatan	Satuan	Capaian Kinerja Program dan Kerangka Pendanaan Tahun 2022						Unit Kerja Perangkat Daerah	Lokasi	
												RKPD		APBD		P-RKPD				
												Target	Rp	Target	Rp	Target	Rp			
(1)	(2)	(3)	(4)	(5)	(6)	(7)	(8)	(9)	(10)	(11)	(12)	(13)	(14)	(15)	(16)	(17)	(18)	(19)	(20)	
				X.XX.01.1.07.05					Pengadaan Mebel											
									Jumlah unit pengadaan meubelair	Unit	0			0			0		SUB BAGIAN TATA USAHA	OPD Provinsi; PROVINSI JAWA TENGAH
				X.XX.01.1.07.06					Pengadaan Peralatan dan Mesin Lainnya											
									Jumlah unit pengadaan Peralatan dan Mesin	Unit	0			0			0		SUB BAGIAN TATA USAHA	OPD Provinsi; PROVINSI JAWA TENGAH
				X.XX.01.1.07.07					Pengadaan Aset Tetap Lainnya											
									Jumlah unit pengadaan Aset tetap	Unit									SUB BAGIAN TATA USAHA	
				X.XX.01.1.07.09					Pengadaan Gedung Kantor atau Bangunan Lainnya											
									Jumlah unit pengadaan Gedung Kantor / bangunan Lainnya	Unit	0			0			0		SUB BAGIAN TATA USAHA	OPD Provinsi; PROVINSI JAWA TENGAH
				X.XX.01.1.07.10					Pengadaan Sarana dan Prasarana Gedung Kantor atau Bangunan Lainnya											
									Jumlah unit Sarana dan Prasarana gedung Kantor/ Bangunan Lainnya	Unit	0			0			0		SUB BAGIAN TATA USAHA	OPD Provinsi; PROVINSI JAWA TENGAH
				X.XX.01.1.07.11					Pengadaan Sarana dan Prasarana Pendukung Gedung Kantor atau Bangunan Lainnya											
									Jumlah unit pengadaan Sarana dan Prasarana Pendukung Gedung Kantor atau Bangunan Lainnya	Unit	0			0			0		SUB BAGIAN TATA USAHA	OPD Provinsi; PROVINSI JAWA TENGAH
				X.XX.01.1.08				Penyediaan Jasa Penunjang Urusan Pemerintahan Daerah						443.000.000		443.000.000		348.000.000		
								Jumlah laporan Penyediaan Jasa Penunjang Urusan Pemerintahan Daerah		Laporan	2			443.000.000	2	443.000.000	2	348.000.000	CABANG DINAS PENDIDIKAN IV	
				X.XX.01.1.08.01					Penyediaan Jasa Surat Menyurat					6.000.000		6.000.000		6.000.000		
									Jumlah bulan pemenuhan pelayanan surat menyurat PD	Bulan	12			6.000.000	12	6.000.000	12	6.000.000	SUB BAGIAN TATA USAHA	OPD Provinsi; PROVINSI JAWA TENGAH
				X.XX.01.1.08.02					Penyediaan Jasa Komunikasi, Sumber Daya Air dan Listrik					200.000.000		200.000.000		132.000.000		
									Jumlah bulan terpenuhinya Jasa Komunikasi,air dan listrik PD	Bulan	12			200.000.000	12	200.000.000	12	132.000.000	SUB BAGIAN TATA USAHA	OPD Provinsi; PROVINSI JAWA TENGAH
				X.XX.01.1.08.03					Penyediaan Jasa Peralatan dan Perlengkapan Kantor					12.000.000		12.000.000				

Tujuan	Indikator Tujuan	Sasaran	Indikator Sasaran	Kode	Program	Indikator Program	Kegiatan	Indikator Kegiatan	Sub Kegiatan	Indikator Sub Kegiatan	Satuan	Capaian Kinerja Program dan Kerangka Pendanaan Tahun 2022						Unit Kerja Perangkat Daerah	Lokasi
												RKPD		APBD		P-RKPD			
												Target	Rp	Target	Rp	Target	Rp		
(1)	(2)	(3)	(4)	(5)	(6)	(7)	(8)	(9)	(10)	(11)	(12)	(13)	(14)	(15)	(16)	(17)	(18)	(19)	(20)
										Jumlah bulan terpenuhinya jasa peralatan dan perlengkapan kantor	Bulan	12	12.000.000	12	12.000.000	0		SUB BAGIAN TATA USAHA	OPD Provinsi; PROVINSI JAWA TENGAH
				X.XX.01.1.08.04						Penyediaan Jasa Pelayanan Umum Kantor			225.000.000		225.000.000		210.000.000		
										Jumlah bulan terpenuhinya jasa pelayanan umum kantor	Bulan	12	225.000.000	12	225.000.000	12	210.000.000	SUB BAGIAN TATA USAHA	OPD Provinsi; PROVINSI JAWA TENGAH
				X.XX.01.1.09						Pemeliharaan Barang Miik Daerah Penunjang Urusan Pemerintahan Daerah			271.000.000		271.000.000		271.000.000		
										Jumlah laporan Pemeliharaan Barang Miik Daerah Penunjang Urusan Pemerintahan Daerah	Laporan	2	271.000.000	2	271.000.000	2	271.000.000	CABANG DINAS PENDIDIKAN IV	
				X.XX.01.1.09.01						Penyediaan Jasa Pemeliharaan, Biaya Pemeliharaan dan Pajak Kendaraan Perorangan Dinas atau Kendaraan Dinas Jabatan									
										Jumlah bulan terpenuhinya biaya Pemeliharaan Rutin/ Berkala dan Pajak Kendaraan Dinas Jabatan	Bulan	0		0		0		SUB BAGIAN TATA USAHA	OPD Provinsi; PROVINSI JAWA TENGAH
				X.XX.01.1.09.02						Penyediaan Jasa Pemeliharaan, Biaya Pemeliharaan, Pajak dan Perizinan Kendaraan Dinas Operasional atau Lapangan			15.000.000		15.000.000		15.000.000		
										Jumlah bulan terpenuhinya biaya Pemeliharaan Rutin/ Berkala dan Pajak Kendaraan Dinas Operasional	Bulan	12	15.000.000	12	15.000.000	12	15.000.000	SUB BAGIAN TATA USAHA	OPD Provinsi; PROVINSI JAWA TENGAH
				X.XX.01.1.09.05						Pemeliharaan Mebel			24.000.000		24.000.000		24.000.000		
										Jumlah bulan terpenuhinya biaya Pemeliharaan Mebel	Bulan	12	24.000.000	12	24.000.000	12	24.000.000	SUB BAGIAN TATA USAHA	OPD Provinsi; PROVINSI JAWA TENGAH
				X.XX.01.1.09.06						Pemeliharaan Peralatan dan Mesin Lainnya			48.000.000		48.000.000		48.000.000		
										Jumlah bulan terpenuhinya Pemeliharaan peralatan dan mesin lainnya	Bulan	12	48.000.000	12	48.000.000	12	48.000.000	SUB BAGIAN TATA USAHA	OPD Provinsi; PROVINSI JAWA TENGAH

Tujuan	Indikator Tujuan	Sasaran	Indikator Sasaran	Kode	Program	Indikator Program	Kegiatan	Indikator Kegiatan	Sub Kegiatan	Indikator Sub Kegiatan	Satuan	Capaian Kinerja Program dan Kerangka Pendanaan Tahun 2022						Unit Kerja Perangkat Daerah	Lokasi
												RKPD		APBD		P-RKPD			
												Target	Rp	Target	Rp	Target	Rp		
(1)	(2)	(3)	(4)	(5)	(6)	(7)	(8)	(9)	(10)	(11)	(12)	(13)	(14)	(15)	(16)	(17)	(18)	(19)	(20)
				X.XX.01.1.09.07					Pemeliharaan Aset Tetap Lainnya										
									Jumlah bulan terpenuhinya Pemeliharaan Aset tetap Lainnya		Bulan								SUB BAGIAN TATA USAHA
				X.XX.01.1.09.09					Pemeliharaan/Rehabilitasi Gedung Kantor dan Bangunan Lainnya				100.000.000		100.000.000		100.000.000		
									Jumlah Unit Gedung Yang Direhab		Bulan	1	100.000.000	1	100.000.000	1	100.000.000	SUB BAGIAN TATA USAHA	OPD Provinsi; PROVINSI JAWA TENGAH
				X.XX.01.1.09.10					Pemeliharaan/Rehabilitasi Sarana dan Prasarana Gedung Kantor atau Bangunan Lainnya				60.000.000		60.000.000		60.000.000		
									Jumlah bulan terpenuhinya Pemeliharaan Rutin/ Berkala dsarana prasarana pendukung gedung kantor		Bulan	12	60.000.000	12	60.000.000	12	60.000.000	SUB BAGIAN TATA USAHA	
				X.XX.01.1.09.11					Pemeliharaan/Rehabilitasi Sarana dan Prasarana Pendukung Gedung Kantor atau Bangunan Lainnya				24.000.000		24.000.000		24.000.000		
									Jumlah bulan terpenuhinya biaya Pemeliharaan Rutin/ Berkala dsarana prasarana pendukung gedung kantor		Bulan	12	24.000.000	12	24.000.000	12	24.000.000	SUB BAGIAN TATA USAHA	
									Persentase ketercapaian administrasi pelayanan Perangkat Daerah		%	100	919.440.000	100	919.440.000	100	1.015.531.000	CABANG DINAS PENDIDIKAN V	
				X.XX.01.1.03					Administrasi Barang Milik Daerah pada Perangkat Daerah								5.000.000		
									Jumlah laporan pelaksanaan Administrasi Barang Milik Daerah pada Perangkat Daerah		Laporan	2		2		2	5.000.000	CABANG DINAS PENDIDIKAN V	
				X.XX.01.1.03.02					Pengamanan Barang Milik Daerah SKPD								5.000.000		
									Jumlah bulan terpenuhinya premi asuransi barang milik daerah		Bulan	12		12		12	5.000.000	SUB BAGIAN TATA USAHA	OPD Provinsi; PROVINSI JAWA TENGAH
				X.XX.01.1.06					Administrasi Umum Perangkat Daerah				251.800.000		251.800.000		422.600.000		
									Jumlah laporan pelaksanaan administrasi umum Perangkat Daerah		Laporan	2	251.800.000	2	251.800.000	2	422.600.000	CABANG DINAS PENDIDIKAN V	

Tujuan	Indikator Tujuan	Sasaran	Indikator Sasaran	Kode	Program	Indikator Program	Kegiatan	Indikator Kegiatan	Sub Kegiatan	Indikator Sub Kegiatan	Satuan	Capaian Kinerja Program dan Kerangka Pendanaan Tahun 2022						Unit Kerja Perangkat Daerah	Lokasi
												RKPD		APBD		P-RKPD			
												Target	Rp	Target	Rp	Target	Rp		
(1)	(2)	(3)	(4)	(5)	(6)	(7)	(8)	(9)	(10)	(11)	(12)	(13)	(14)	(15)	(16)	(17)	(18)	(19)	(20)
				X.XX.01.1.06.01					Penyediaan Komponen Instalasi Listrik/Penerangan Bangunan Kantor				5.000.000		5.000.000		7.000.000		
									Jumlah bulan terpenuhinya penyediaan komponen Instalasi Listrik/Penerangan Bangunan Kantor	Bulan	12		5.000.000	12	5.000.000	12	7.000.000	SUB BAGIAN TATA USAHA	OPD Provinsi; PROVINSI JAWA TENGAH
				X.XX.01.1.06.02					Penyediaan Peralatan dan Perlengkapan Kantor				67.500.000		67.500.000		168.800.000		
									Jumlah unit penyediaan Peralatan Kantor	Unit	1		40.000.000	1	40.000.000	1	136.300.000	SUB BAGIAN TATA USAHA	OPD Provinsi; PROVINSI JAWA TENGAH
									Jumlah unit penyediaan Perlengkapan Kantor	Unit	1		27.500.000	1	27.500.000	1	32.500.000	SUB BAGIAN TATA USAHA	OPD Provinsi; PROVINSI JAWA TENGAH
				X.XX.01.1.06.03					Penyediaan Peralatan Rumah Tangga				9.900.000		9.900.000		9.900.000		
									Jumlah bulan terpenuhinya kebutuhan rumah tangga perangkat daerah	Bulan	12		9.900.000	12	9.900.000	12	9.900.000	SUB BAGIAN TATA USAHA	OPD Provinsi; PROVINSI JAWA TENGAH
				X.XX.01.1.06.04					Penyediaan Bahan Logistik Kantor				15.000.000		15.000.000		15.000.000		
									Jumlah Bulan terpenuhinya kebutuhan logistik kantor	Bulan	12		15.000.000	12	15.000.000	12	15.000.000	SUB BAGIAN TATA USAHA	OPD Provinsi; PROVINSI JAWA TENGAH
				X.XX.01.1.06.05					Penyediaan Barang Cetak dan Penggandaan				20.000.000		20.000.000		20.000.000		
									Jumlah Bulan terpenuhinya kebutuhan barang cetakan dan penggandaan kantor	Bulan	12		20.000.000	12	20.000.000	12	20.000.000	SUB BAGIAN TATA USAHA	OPD Provinsi; PROVINSI JAWA TENGAH
				X.XX.01.1.06.06					Penyediaan Bahan Bacaan dan Peraturan Perundang-undangan				4.400.000		4.400.000		4.400.000		
									Jumlah bulan tercukupinya kebutuhan bahan bacaan/buku perpustakaan PD	Bulan	12		4.400.000	12	4.400.000	12	4.400.000	SUB BAGIAN TATA USAHA	OPD Provinsi; PROVINSI JAWA TENGAH
				X.XX.01.1.06.08					Fasilitasi Kunjungan Tamu				30.000.000		30.000.000		32.500.000		
									Jumlah bulan terpenuhinya kebutuhan fasilitasi kunjungan tamu	Bulan	12		30.000.000	12	30.000.000	12	32.500.000	SUB BAGIAN TATA USAHA	OPD Provinsi; PROVINSI JAWA TENGAH
				X.XX.01.1.06.09					Penyelenggaraan Rapat Koordinasi dan Konsultasi SKPD				100.000.000		100.000.000		165.000.000		
									Jumlah bulan terpenuhinya pelaksanaan rapat-rapat koordinasi dan konsultasi ke dalam dan luar daerah	Bulan	12		100.000.000	12	100.000.000	12	165.000.000	SUB BAGIAN TATA USAHA	OPD Provinsi; PROVINSI JAWA TENGAH

Tujuan	Indikator Tujuan	Sasaran	Indikator Sasaran	Kode	Program	Indikator Program	Kegiatan	Indikator Kegiatan	Sub Kegiatan	Indikator Sub Kegiatan	Satuan	Capaian Kinerja Program dan Kerangka Pendanaan Tahun 2022						Unit Kerja Perangkat Daerah	Lokasi	
												RKPD		APBD		P-RKPD				
												Target	Rp	Target	Rp	Target	Rp			
(1)	(2)	(3)	(4)	(5)	(6)	(7)	(8)	(9)	(10)	(11)	(12)	(13)	(14)	(15)	(16)	(17)	(18)	(19)	(20)	
				X.XX.01.1.07			Pengadaan Barang Milik Daerah Penunjang Urusan Pemerintahan Daerah										150.000.000			
							Jumlah laporan Pengadaan Barang Milik Daerah Penunjang Urusan Pemerintahan Daerah				Laporan						2	150.000.000	CABANG DINAS PENDIDIKAN V	
				X.XX.01.1.07.05					Pengadaan Mebel											
									Jumlah unit pengadaan meubelair	Unit	2			2			0		SUB BAGIAN TATA USAHA	OPD Provinsi; PROVINSI JAWA TENGAH
				X.XX.01.1.07.06					Pengadaan Peralatan dan Mesin Lainnya											
									Jumlah unit pengadaan Peralatan dan Mesin	Unit									SUB BAGIAN TATA USAHA	
				X.XX.01.1.07.07					Pengadaan Aset Tetap Lainnya											
									Jumlah unit pengadaan Aset tetap	Unit									SUB BAGIAN TATA USAHA	
				X.XX.01.1.07.09					Pengadaan Gedung Kantor atau Bangunan Lainnya								150.000.000			
									Jumlah unit pengadaan Gedung Kantor / bangunan Lainnya	Unit						7	150.000.000	SUB BAGIAN TATA USAHA		
				X.XX.01.1.07.10					Pengadaan Sarana dan Prasarana Gedung Kantor atau Bangunan Lainnya											
									Jumlah unit Sarana dan Prasarana gedung Kantor/ Bangunan Lainnya	Unit	1			1			0		SUB BAGIAN TATA USAHA	
				X.XX.01.1.07.11					Pengadaan Sarana dan Prasarana Pendukung Gedung Kantor atau Bangunan Lainnya											
									Jumlah unit pengadaan Sarana dan Prasarana Pendukung Gedung Kantor atau Bangunan Lainnya	Unit									SUB BAGIAN TATA USAHA	
				X.XX.01.1.08					Penyediaan Jasa Penunjang Urusan Pemerintahan Daerah					501.940.000		501.940.000		313.540.000		
									Jumlah laporan Penyediaan Jasa Penunjang Urusan Pemerintahan Daerah	Laporan	2			501.940.000	2	501.940.000	2	313.540.000	CABANG DINAS PENDIDIKAN V	

Tujuan	Indikator Tujuan	Sasaran	Indikator Sasaran	Kode	Program	Indikator Program	Kegiatan	Indikator Kegiatan	Sub Kegiatan	Indikator Sub Kegiatan	Satuan	Capaian Kinerja Program dan Kerangka Pendanaan Tahun 2022						Unit Kerja Perangkat Daerah	Lokasi
												RKPD		APBD		P-RKPD			
												Target	Rp	Target	Rp	Target	Rp		
(1)	(2)	(3)	(4)	(5)	(6)	(7)	(8)	(9)	(10)	(11)	(12)	(13)	(14)	(15)	(16)	(17)	(18)	(19)	(20)
										Jumlah bulan terpenuhinya Pemeliharaan peralatan dan mesin lainnya	Bulan							SUB BAGIAN TATA USAHA	
				X.XX.01.1.09.07						Pemeliharaan Aset Tetap Lainnya									
										Jumlah bulan terpenuhinya Pemeliharaan Aset tetap Lainnya	Bulan	4		4		0		SUB BAGIAN TATA USAHA	OPD Provinsi; PROVINSI JAWA TENGAH
				X.XX.01.1.09.09						Pemeliharaan/Rehabilitasi Gedung Kantor dan Bangunan Lainnya			100.000.000		100.000.000		64.325.000		
										Jumlah Unit Gedung Yang Direhab	Unit	1	100.000.000	1	100.000.000	1	64.325.000	SUB BAGIAN TATA USAHA	OPD Provinsi; PROVINSI JAWA TENGAH
				X.XX.01.1.09.10						Pemeliharaan/Rehabilitasi Sarana dan Prasarana Gedung Kantor atau Bangunan Lainnya			49.500.000		49.500.000		40.866.000		
										Jumlah bulan terpenuhinya Pemeliharaan Rutin/ Berkala dsarana prasarana pendukung gedung kantor	Bulan	4	49.500.000	4	49.500.000	4	40.866.000	SUB BAGIAN TATA USAHA	OPD Provinsi; PROVINSI JAWA TENGAH
				X.XX.01.1.09.11						Pemeliharaan/Rehabilitasi Sarana dan Prasarana Pendukung Gedung Kantor atau Bangunan Lainnya									
										Jumlah bulan terpenuhinya biaya Pemeliharaan Rutin/ Berkala dsarana prasarana pendukung gedung kantor	Bulan	4		4		0		SUB BAGIAN TATA USAHA	OPD Provinsi; PROVINSI JAWA TENGAH
										Persentase ketercapaian administrasi pelayanan Perangkat Daerah	%	100	1.355.000.000	100	1.355.000.000	100	1.705.965.000	CABANG DINAS PENDIDIKAN VI	
				X.XX.01.1.03						Administrasi Barang Milik Daerah pada Perangkat Daerah									
										Jumlah laporan pelaksanaan Administrasi Barang Milik Daerah pada Perangkat Daerah	Laporan	2		2		0		CABANG DINAS PENDIDIKAN VI	
				X.XX.01.1.03.02						Pengamanan Barang Milik Daerah SKPD									
										Jumlah bulan terpenuhinya premi asuransi barang milik daerah	Bulan	0		0		0		SUB BAGIAN TATA USAHA	OPD Provinsi; PROVINSI JAWA TENGAH
				X.XX.01.1.06						Administrasi Umum Perangkat Daerah			325.000.000		325.000.000		468.635.000		

Tujuan	Indikator Tujuan	Sasaran	Indikator Sasaran	Kode	Program	Indikator Program	Kegiatan	Indikator Kegiatan	Sub Kegiatan	Indikator Sub Kegiatan	Satuan	Capaian Kinerja Program dan Kerangka Pendanaan Tahun 2022						Unit Kerja Perangkat Daerah	Lokasi
												RKPD		APBD		P-RKPD			
												Target	Rp	Target	Rp	Target	Rp		
(1)	(2)	(3)	(4)	(5)	(6)	(7)	(8)	(9)	(10)	(11)	(12)	(13)	(14)	(15)	(16)	(17)	(18)	(19)	(20)
								Jumlah laporan pelaksanaan administrasi umum Perangkat Daerah			Laporan	2	325.000.000	2	325.000.000	2	468.635.000	CABANG DINAS PENDIDIKAN VI	
				X.XX.01.1.06.01					Penyediaan Komponen Instalasi Listrik/Penerangan Bangunan Kantor				10.000.000		10.000.000		15.350.000		
									Jumlah bulan terpenuhinya penyediaan komponen Instalasi Listrik/Penerangan Bangunan Kantor		Bulan	12	10.000.000	12	10.000.000	12	15.350.000	SUB BAGIAN TATA USAHA	OPD Provinsi; PROVINSI JAWA TENGAH
				X.XX.01.1.06.02					Penyediaan Peralatan dan Perlengkapan Kantor				130.000.000		130.000.000		224.760.000		
									Jumlah unit penyediaan Peralatan Kantor		Unit	3	30.000.000	3	30.000.000	3	40.760.000	SUB BAGIAN TATA USAHA	OPD Provinsi; PROVINSI JAWA TENGAH
									Jumlah unit penyediaan Perlengkapan Kantor		Unit	3	100.000.000	3	100.000.000	3	184.000.000	SUB BAGIAN TATA USAHA	OPD Provinsi; PROVINSI JAWA TENGAH
				X.XX.01.1.06.03					Penyediaan Peralatan Rumah Tangga				30.000.000		30.000.000		33.525.000		
									Jumlah bulan terpenuhinya kebutuhan rumah tangga perangkat daerah		Bulan	12	30.000.000	12	30.000.000	12	33.525.000	SUB BAGIAN TATA USAHA	OPD Provinsi; PROVINSI JAWA TENGAH
				X.XX.01.1.06.04					Penyediaan Bahan Logistik Kantor				10.000.000		10.000.000		12.000.000		
									Jumlah Bulan terpenuhinya kebutuhan logistik kantor		Bulan	12	10.000.000	12	10.000.000	12	12.000.000	SUB BAGIAN TATA USAHA	OPD Provinsi; PROVINSI JAWA TENGAH
				X.XX.01.1.06.05					Penyediaan Barang Cetak dan Penggandaan				20.000.000		20.000.000		20.000.000		
									Jumlah Bulan terpenuhinya kebutuhan barang cetakan dan penggandaan kantor		Bulan	12	20.000.000	12	20.000.000	12	20.000.000	SUB BAGIAN TATA USAHA	OPD Provinsi; PROVINSI JAWA TENGAH
				X.XX.01.1.06.06					Penyediaan Bahan Bacaan dan Peraturan Perundang-undangan				5.000.000		5.000.000				
									Jumlah bulan tercukupinya kebutuhan bahan bacaan/buku perpustakaan PD		Bulan	12	5.000.000	12	5.000.000	0		SUB BAGIAN TATA USAHA	OPD Provinsi; PROVINSI JAWA TENGAH
				X.XX.01.1.06.08					Fasilitasi Kunjungan Tamu				40.000.000		40.000.000		50.000.000		
									Jumlah bulan terpenuhinya kebutuhan fasilitasi kunjungan tamu		Bulan	12	40.000.000	12	40.000.000	12	50.000.000	SUB BAGIAN TATA USAHA	OPD Provinsi; PROVINSI JAWA TENGAH
				X.XX.01.1.06.09					Penyelenggaraan Rapat Koordinasi dan Konsultasi SKPD				80.000.000		80.000.000		113.000.000		
									Jumlah bulan terpenuhinya pelaksanaan rapat-rapat koordinasi dan konsultasi ke dalam dan luar daerah		Bulan	12	80.000.000	12	80.000.000	12	113.000.000	SUB BAGIAN TATA USAHA	OPD Provinsi; PROVINSI JAWA TENGAH

Tujuan	Indikator Tujuan	Sasaran	Indikator Sasaran	Kode	Program	Indikator Program	Kegiatan	Indikator Kegiatan	Sub Kegiatan	Indikator Sub Kegiatan	Satuan	Capaian Kinerja Program dan Kerangka Pendanaan Tahun 2022						Unit Kerja Perangkat Daerah	Lokasi
												RKPD		APBD		P-RKPD			
												Target	Rp	Target	Rp	Target	Rp		
(1)	(2)	(3)	(4)	(5)	(6)	(7)	(8)	(9)	(10)	(11)	(12)	(13)	(14)	(15)	(16)	(17)	(18)	(19)	(20)
				X.XX.01.1.07			Pengadaan Barang Milik Daerah Penunjang Urusan Pemerintahan Daerah						500.000.000	500.000.000	409.330.000				
							Jumlah laporan Pengadaan Barang Milik Daerah Penunjang Urusan Pemerintahan Daerah				Laporan	2	500.000.000	2	500.000.000	2	409.330.000	CABANG DINAS PENDIDIKAN VI	
				X.XX.01.1.07.05					Pengadaan Mebel										
									Jumlah unit pengadaan meubelair		Unit	1		1		0		SUB BAGIAN TATA USAHA	OPD Provinsi; PROVINSI JAWA TENGAH
				X.XX.01.1.07.06					Pengadaan Peralatan dan Mesin Lainnya										
									Jumlah unit pengadaan Peralatan dan Mesin		Unit	2		2		0		SUB BAGIAN TATA USAHA	OPD Provinsi; PROVINSI JAWA TENGAH
				X.XX.01.1.07.07					Pengadaan Aset Tetap Lainnya										
									Jumlah unit pengadaan Aset tetap		Unit	1		1		0		SUB BAGIAN TATA USAHA	OPD Provinsi; PROVINSI JAWA TENGAH
				X.XX.01.1.07.09					Pengadaan Gedung Kantor atau Bangunan Lainnya				500.000.000	500.000.000	409.330.000				
									Jumlah unit pengadaan Gedung Kantor / bangunan Lainnya		Unit	2	500.000.000	2	500.000.000	2	409.330.000	SUB BAGIAN TATA USAHA	OPD Provinsi; PROVINSI JAWA TENGAH
				X.XX.01.1.07.10					Pengadaan Sarana dan Prasarana Gedung Kantor atau Bangunan Lainnya										
									Jumlah unit Sarana dan Prasarana gedung Kantor/ Bangunan Lainnya		Unit							SUB BAGIAN TATA USAHA	
				X.XX.01.1.07.11					Pengadaan Sarana dan Prasarana Pendukung Gedung Kantor atau Bangunan Lainnya										
									Jumlah unit pengadaan Sarana dan Prasarana Pendukung Gedung Kantor atau Bangunan Lainnya		Unit							SUB BAGIAN TATA USAHA	
				X.XX.01.1.08					Penyediaan Jasa Penunjang Urusan Pemerintahan Daerah				310.000.000	310.000.000	310.000.000				
									Jumlah laporan Penyediaan Jasa Penunjang Urusan Pemerintahan Daerah		Laporan	2	310.000.000	2	310.000.000	2	310.000.000	CABANG DINAS PENDIDIKAN VI	

Tujuan	Indikator Tujuan	Sasaran	Indikator Sasaran	Kode	Program	Indikator Program	Kegiatan	Indikator Kegiatan	Sub Kegiatan	Indikator Sub Kegiatan	Satuan	Capaian Kinerja Program dan Kerangka Pendanaan Tahun 2022						Unit Kerja Perangkat Daerah	Lokasi
												RKPD		APBD		P-RKPD			
												Target	Rp	Target	Rp	Target	Rp		
(1)	(2)	(3)	(4)	(5)	(6)	(7)	(8)	(9)	(10)	(11)	(12)	(13)	(14)	(15)	(16)	(17)	(18)	(19)	(20)
				X.XX.01.1.08.01					Penyediaan Jasa Surat Menyurat				5.000.000		5.000.000		5.000.000		
									Jumlah bulan pemenuhan pelayanan surat menyurat PD		Bulan	12	5.000.000	12	5.000.000	12	5.000.000	SUB BAGIAN TATA USAHA	OPD Provinsi; PROVINSI JAWA TENGAH
				X.XX.01.1.08.02					Penyediaan Jasa Komunikasi, Sumber Daya Air dan Listrik				100.000.000		100.000.000		100.000.000		
									Jumlah bulan terpenuhinya Jasa Komunikasi, air dan listrik PD		Bulan	12	100.000.000	12	100.000.000	12	100.000.000	SUB BAGIAN TATA USAHA	OPD Provinsi; PROVINSI JAWA TENGAH
				X.XX.01.1.08.03					Penyediaan Jasa Peralatan dan Perlengkapan Kantor				7.000.000		7.000.000		7.000.000		
									Jumlah bulan terpenuhinya jasa peralatan dan perlengkapan kantor		Bulan	12	7.000.000	12	7.000.000	12	7.000.000	SUB BAGIAN TATA USAHA	OPD Provinsi; PROVINSI JAWA TENGAH
				X.XX.01.1.08.04					Penyediaan Jasa Pelayanan Umum Kantor				198.000.000		198.000.000		198.000.000		
									Jumlah bulan terpenuhinya jasa pelayanan umum kantor		Bulan	12	198.000.000	12	198.000.000	12	198.000.000	SUB BAGIAN TATA USAHA	OPD Provinsi; PROVINSI JAWA TENGAH
				X.XX.01.1.09			Pemeliharaan Barang Milik Daerah Penunjang Urusan Pemerintahan Daerah						220.000.000		220.000.000		518.000.000		
									Jumlah laporan Penyediaan Jasa Penunjang Urusan Pemerintahan Daerah		Laporan	2	220.000.000	2	220.000.000	2	518.000.000	CABANG DINAS PENDIDIKAN VI	
				X.XX.01.1.09.02					Penyediaan Jasa Pemeliharaan, Biaya Pemeliharaan, Pajak dan Perizinan Kendaraan Dinas Operasional atau Lapangan				20.000.000		20.000.000		20.000.000		
									Jumlah bulan terpenuhinya biaya Pemeliharaan Rutin/ Berkala dan Pajak Kendaraan Dinas Operasional		Bulan	12	20.000.000	12	20.000.000	12	20.000.000	SUB BAGIAN TATA USAHA	OPD Provinsi; PROVINSI JAWA TENGAH
				X.XX.01.1.09.05					Pemeliharaan Mebel										
									Jumlah bulan terpenuhinya biaya Pemeliharaan Mebel		Bulan	0		0	0			SUB BAGIAN TATA USAHA	OPD Provinsi; PROVINSI JAWA TENGAH
				X.XX.01.1.09.06					Pemeliharaan Peralatan dan Mesin Lainnya				25.000.000		25.000.000		43.000.000		
									Jumlah bulan terpenuhinya Pemeliharaan peralatan dan mesin lainnya		Bulan	12	25.000.000	12	25.000.000	12	43.000.000	SUB BAGIAN TATA USAHA	OPD Provinsi; PROVINSI JAWA TENGAH

Tujuan	Indikator Tujuan	Sasaran	Indikator Sasaran	Kode	Program	Indikator Program	Kegiatan	Indikator Kegiatan	Sub Kegiatan	Indikator Sub Kegiatan	Satuan	Capaian Kinerja Program dan Kerangka Pendanaan Tahun 2022						Unit Kerja Perangkat Daerah	Lokasi
												RKPD		APBD		P-RKPD			
												Target	Rp	Target	Rp	Target	Rp		
(1)	(2)	(3)	(4)	(5)	(6)	(7)	(8)	(9)	(10)	(11)	(12)	(13)	(14)	(15)	(16)	(17)	(18)	(19)	(20)
				X.XX.01.1.09.07					Pemeliharaan Aset Tetap Lainnya				25.000.000		25.000.000		30.000.000		
									Jumlah bulan terpenuhinya Pemeliharaan Aset tetap Lainnya		Bulan	12	25.000.000	12	25.000.000	12	30.000.000	SUB BAGIAN TATA USAHA	OPD Provinsi; PROVINSI JAWA TENGAH
				X.XX.01.1.09.09					Pemeliharaan/Rehabilitasi Gedung Kantor dan Bangunan Lainnya				100.000.000		100.000.000		100.000.000		
									Jumlah Unit Gedung Yang Direhab		Unit	1	100.000.000	1	100.000.000	1	100.000.000	SUB BAGIAN TATA USAHA	OPD Provinsi; PROVINSI JAWA TENGAH
				X.XX.01.1.09.10					Pemeliharaan/Rehabilitasi Sarana dan Prasarana Gedung Kantor atau Bangunan Lainnya				25.000.000		25.000.000		300.000.000		
									Jumlah bulan terpenuhinya Pemeliharaan Rutin/ Berkala dsarana prasarana pendukung gedung kantor		Bulan	12	25.000.000	12	25.000.000	12	300.000.000	SUB BAGIAN TATA USAHA	OPD Provinsi; PROVINSI JAWA TENGAH
				X.XX.01.1.09.11					Pemeliharaan/Rehabilitasi Sarana dan Prasarana Pendukung Gedung Kantor atau Bangunan Lainnya				25.000.000		25.000.000		25.000.000		
									Jumlah bulan terpenuhinya biaya Pemeliharaan Rutin/ Berkala dsarana prasarana pendukung gedung kantor		Bulan	12	25.000.000	12	25.000.000	12	25.000.000	SUB BAGIAN TATA USAHA	OPD Provinsi; PROVINSI JAWA TENGAH
									Persentase ketercapaian administrasi pelayanan perangkat daerah		%	100	934.000.000	100	934.000.000	100	974.150.000	CABANG DINAS PENDIDIKAN VII	
				X.XX.01.1.03					Administrasi Barang Milik Daerah pada Perangkat Daerah										
									Jumlah laporan pelaksanaan Administrasi Barang Milik Daerah pada Perangkat Daerah		Laporan	2		2		0		CABANG DINAS PENDIDIKAN VII	
				X.XX.01.1.03.02					Pengamanan Barang Milik Daerah SKPD										
									Jumlah bulan terpenuhinya premi asuransi barang milik daerah		Bulan	0		0		0		SUB BAGIAN TATA USAHA	OPD Provinsi; PROVINSI JAWA TENGAH
				X.XX.01.1.06					Administrasi Umum Perangkat Daerah				333.600.000		333.600.000		406.430.000		
									Jumlah laporan pelaksanaan administrasi umum Perangkat Daerah		Laporan	2	333.600.000	2	333.600.000	2	406.430.000	CABANG DINAS PENDIDIKAN VII	

Tujuan	Indikator Tujuan	Sasaran	Indikator Sasaran	Kode	Program	Indikator Program	Kegiatan	Indikator Kegiatan	Sub Kegiatan	Indikator Sub Kegiatan	Satuan	Capaian Kinerja Program dan Kerangka Pendanaan Tahun 2022						Unit Kerja Perangkat Daerah	Lokasi
												RKPD		APBD		P-RKPD			
												Target	Rp	Target	Rp	Target	Rp		
(1)	(2)	(3)	(4)	(5)	(6)	(7)	(8)	(9)	(10)	(11)	(12)	(13)	(14)	(15)	(16)	(17)	(18)	(19)	(20)
				X.XX.01.1.06.01					Penyediaan Komponen Instalasi Listrik/Penerangan Bangunan Kantor				12.000.000		12.000.000		15.000.000		
									Jumlah bulan terpenuhinya penyediaan komponen Instalasi Listrik/Penerangan Bangunan Kantor	Bulan	12		12.000.000	12	12.000.000	12	15.000.000	SUB BAGIAN TATA USAHA	OPD Provinsi; PROVINSI JAWA TENGAH
				X.XX.01.1.06.02					Penyediaan Peralatan dan Perlengkapan Kantor				140.000.000		140.000.000		165.000.000		
									Jumlah unit penyediaan Peralatan Kantor	Unit	21		75.000.000	21	75.000.000	23	100.000.000	SUB BAGIAN TATA USAHA	OPD Provinsi; PROVINSI JAWA TENGAH
									Jumlah unit penyediaan Perlengkapan Kantor	Unit	2		65.000.000	2	65.000.000	2	65.000.000	SUB BAGIAN TATA USAHA	OPD Provinsi; PROVINSI JAWA TENGAH
				X.XX.01.1.06.03					Penyediaan Peralatan Rumah Tangga				10.000.000		10.000.000		15.000.000		
									Jumlah bulan terpenuhinya kebutuhan rumah tangga perangkat daerah	Bulan	12		10.000.000	12	10.000.000	12	15.000.000	SUB BAGIAN TATA USAHA	OPD Provinsi; PROVINSI JAWA TENGAH
				X.XX.01.1.06.04					Penyediaan Bahan Logistik Kantor										
									Jumlah Bulan terpenuhinya kebutuhan logistik kantor	Bulan	0			0		0		SUB BAGIAN TATA USAHA	OPD Provinsi; PROVINSI JAWA TENGAH
				X.XX.01.1.06.05					Penyediaan Barang Cetak dan Penggandaan				16.200.000		16.200.000		9.200.000		
									Jumlah Bulan terpenuhinya kebutuhan barang cetakan dan penggandaan kantor	Bulan	12		16.200.000	12	16.200.000	12	9.200.000	SUB BAGIAN TATA USAHA	OPD Provinsi; PROVINSI JAWA TENGAH
				X.XX.01.1.06.06					Penyediaan Bahan Bacaan dan Peraturan Perundang-undangan				5.400.000		5.400.000		5.400.000		
									Jumlah bulan tercukupinya kebutuhan bahan bacaan/buku perpustakaan PD	Bulan	12		5.400.000	12	5.400.000	12	5.400.000	SUB BAGIAN TATA USAHA	OPD Provinsi; PROVINSI JAWA TENGAH
				X.XX.01.1.06.08					Fasilitasi Kunjungan Tamu				50.000.000		50.000.000		56.650.000		
									Jumlah bulan terpenuhinya kebutuhan fasilitasi kunjungan tamu	Bulan	12		50.000.000	12	50.000.000	12	56.650.000	SUB BAGIAN TATA USAHA	OPD Provinsi; PROVINSI JAWA TENGAH
				X.XX.01.1.06.09					Penyelenggaraan Rapat Koordinasi dan Konsultasi SKPD				100.000.000		100.000.000		140.180.000		
									Jumlah bulan terpenuhinya pelaksanaan rapat-rapat koordinasi dan konsultasi ke dalam dan luar daerah	Bulan	12		100.000.000	12	100.000.000	12	140.180.000	SUB BAGIAN TATA USAHA	OPD Provinsi; PROVINSI JAWA TENGAH

Tujuan	Indikator Tujuan	Sasaran	Indikator Sasaran	Kode	Program	Indikator Program	Kegiatan	Indikator Kegiatan	Sub Kegiatan	Indikator Sub Kegiatan	Satuan	Capaian Kinerja Program dan Kerangka Pendanaan Tahun 2022						Unit Kerja Perangkat Daerah	Lokasi
												RKPD		APBD		P-RKPD			
												Target	Rp	Target	Rp	Target	Rp		
(1)	(2)	(3)	(4)	(5)	(6)	(7)	(8)	(9)	(10)	(11)	(12)	(13)	(14)	(15)	(16)	(17)	(18)	(19)	(20)
				X.XX.01.1.07			Pengadaan Barang Milik Daerah Penunjang Urusan Pemerintahan Daerah												
							Jumlah laporan Pengadaan Barang Milik Daerah Penunjang Urusan Pemerintahan Daerah				Laporan	2			2		0		CABANG DINAS PENDIDIKAN VII
				X.XX.01.1.07.05					Pengadaan Mebel										
									Jumlah unit pengadaan meubelair		Unit								SUB BAGIAN TATA USAHA
				X.XX.01.1.07.06					Pengadaan Peralatan dan Mesin Lainnya										
									Jumlah unit pengadaan Peralatan dan Mesin		Unit								SUB BAGIAN TATA USAHA
				X.XX.01.1.07.07					Pengadaan Aset Tetap Lainnya										
									Jumlah unit pengadaan Aset tetap		Unit								SUB BAGIAN TATA USAHA
				X.XX.01.1.07.09					Pengadaan Gedung Kantor atau Bangunan Lainnya										
									Jumlah unit pengadaan Gedung Kantor / bangunan Lainnya		Unit								SUB BAGIAN TATA USAHA
				X.XX.01.1.07.10					Pengadaan Sarana dan Prasarana Gedung Kantor atau Bangunan Lainnya										
									Jumlah unit Sarana dan Prasarana gedung Kantor/ Bangunan Lainnya		Unit								SUB BAGIAN TATA USAHA
				X.XX.01.1.07.11					Pengadaan Sarana dan Prasarana Pendukung Gedung Kantor atau Bangunan Lainnya										
									Jumlah unit pengadaan Sarana dan Prasarana Pendukung Gedung Kantor atau Bangunan Lainnya		Unit								SUB BAGIAN TATA USAHA
				X.XX.01.1.08					Penyediaan Jasa Penunjang Urusan Pemerintahan Daerah				330.400.000		330.400.000		318.600.000		
									Jumlah laporan Penyediaan Jasa Penunjang Urusan Pemerintahan Daerah		Laporan	2	330.400.000	2	330.400.000	2	318.600.000		CABANG DINAS PENDIDIKAN VII

Tujuan	Indikator Tujuan	Sasaran	Indikator Sasaran	Kode	Program	Indikator Program	Kegiatan	Indikator Kegiatan	Sub Kegiatan	Indikator Sub Kegiatan	Satuan	Capaian Kinerja Program dan Kerangka Pendanaan Tahun 2022						Unit Kerja Perangkat Daerah	Lokasi
												RKPD		APBD		P-RKPD			
												Target	Rp	Target	Rp	Target	Rp		
(1)	(2)	(3)	(4)	(5)	(6)	(7)	(8)	(9)	(10)	(11)	(12)	(13)	(14)	(15)	(16)	(17)	(18)	(19)	(20)
										Jumlah bulan terpenuhinya Pemeliharaan peralatan dan mesin lainnya	Bulan							SUB BAGIAN TATA USAHA	
				X.XX.01.1.09.07						Pemeliharaan Aset Tetap Lainnya									
										Jumlah bulan terpenuhinya Pemeliharaan Aset tetap Lainnya	Bulan							SUB BAGIAN TATA USAHA	
				X.XX.01.1.09.09						Pemeliharaan/Rehabilitasi Gedung Kantor dan Bangunan Lainnya			100.000.000		100.000.000		100.000.000		
										Jumlah Unit Gedung Yang Direhab	Bulan	1	100.000.000	1	100.000.000	1	100.000.000	SUB BAGIAN TATA USAHA	
				X.XX.01.1.09.10						Pemeliharaan/Rehabilitasi Sarana dan Prasarana Gedung Kantor atau Bangunan Lainnya			50.000.000		50.000.000		47.120.000		
										Jumlah bulan terpenuhinya Pemeliharaan Rutin/ Berkala dsarana prasarana pendukung gedung kantor	Bulan	12	50.000.000	12	50.000.000	12	47.120.000	SUB BAGIAN TATA USAHA	OPD Provinsi; PROVINSI JAWA TENGAH
				X.XX.01.1.09.11						Pemeliharaan/Rehabilitasi Sarana dan Prasarana Pendukung Gedung Kantor atau Bangunan Lainnya			100.000.000		100.000.000		80.000.000		
										Jumlah bulan terpenuhinya biaya Pemeliharaan Rutin/ Berkala dsarana prasarana pendukung gedung kantor	Bulan	12	100.000.000	12	100.000.000	12	80.000.000	SUB BAGIAN TATA USAHA	OPD Provinsi; PROVINSI JAWA TENGAH
						Persentase ketercapaian administrasi pelayanan perangkat daerah					%	100	860.000.000	100	860.000.000	100	885.000.000	CABANG DINAS PENDIDIKAN VIII	
				X.XX.01.1.03			Administrasi Barang Milik Daerah pada Perangkat Daerah												
							Jumlah laporan pelaksanaan Administrasi Barang Milik Daerah pada Perangkat Daerah				Laporan	2		2		0		CABANG DINAS PENDIDIKAN VIII	
				X.XX.01.1.03.02			Pengamanan Barang Milik Daerah SKPD												
							Jumlah bulan terpenuhinya premi asuransi barang milik daerah				Bulan	0		0		0		SUB BAGIAN TATA USAHA	OPD Provinsi; PROVINSI JAWA TENGAH
				X.XX.01.1.06			Administrasi Umum Perangkat Daerah						275.000.000		275.000.000		335.000.000		

Tujuan	Indikator Tujuan	Sasaran	Indikator Sasaran	Kode	Program	Indikator Program	Kegiatan	Indikator Kegiatan	Sub Kegiatan	Indikator Sub Kegiatan	Satuan	Capaian Kinerja Program dan Kerangka Pendanaan Tahun 2022						Unit Kerja Perangkat Daerah	Lokasi
												RKPD		APBD		P-RKPD			
												Target	Rp	Target	Rp	Target	Rp		
(1)	(2)	(3)	(4)	(5)	(6)	(7)	(8)	(9)	(10)	(11)	(12)	(13)	(14)	(15)	(16)	(17)	(18)	(19)	(20)
								Jumlah laporan pelaksanaan administrasi umum Perangkat Daerah			Laporan	2	275.000.000	2	275.000.000	2	335.000.000	CABANG DINAS PENDIDIKAN VIII	
				X.XX.01.1.06.01					Penyediaan Komponen Instalasi Listrik/Penerangan Bangunan Kantor				50.000.000		50.000.000		50.000.000		
									Jumlah bulan terpenuhinya penyediaan komponen Instalasi Listrik/Penerangan Bangunan Kantor		Bulan	12	50.000.000	12	50.000.000	12	50.000.000	SUB BAGIAN TATA USAHA	OPD Provinsi; PROVINSI JAWA TENGAH
				X.XX.01.1.06.02					Penyediaan Peralatan dan Perlengkapan Kantor				45.000.000		45.000.000		70.000.000		
									Jumlah unit penyediaan Peralatan Kantor		Unit	5	15.000.000	5	15.000.000	7	40.000.000	SUB BAGIAN TATA USAHA	
									Jumlah unit penyediaan Perlengkapan Kantor		Bulan	12	30.000.000	12	30.000.000	12	30.000.000	SUB BAGIAN TATA USAHA	OPD Provinsi; PROVINSI JAWA TENGAH
				X.XX.01.1.06.03					Penyediaan Peralatan Rumah Tangga				15.000.000		15.000.000		30.000.000		
									Jumlah bulan terpenuhinya kebutuhan rumah tangga perangkat daerah		Bulan	5	15.000.000	5	15.000.000	5	30.000.000	SUB BAGIAN TATA USAHA	OPD Provinsi; PROVINSI JAWA TENGAH
				X.XX.01.1.06.04					Penyediaan Bahan Logistik Kantor										
									Jumlah Bulan terpenuhinya kebutuhan logistik kantor		Bulan							SUB BAGIAN TATA USAHA	
				X.XX.01.1.06.05					Penyediaan Barang Cetak dan Penggandaan				10.000.000		10.000.000		5.000.000		
									Jumlah Bulan terpenuhinya kebutuhan barang cetakan dan penggandaan kantor		Bulan	12	10.000.000	12	10.000.000	12	5.000.000	SUB BAGIAN TATA USAHA	OPD Provinsi; PROVINSI JAWA TENGAH
				X.XX.01.1.06.06					Penyediaan Bahan Bacaan dan Peraturan Perundang-undangan				5.000.000		5.000.000		5.000.000		
									Jumlah bulan tercukupinya kebutuhan bahan bacaan/buku perpustakaan PD		Bulan	12	5.000.000	12	5.000.000	12	5.000.000	SUB BAGIAN TATA USAHA	OPD Provinsi; PROVINSI JAWA TENGAH
				X.XX.01.1.06.08					Fasilitasi Kunjungan Tamu				50.000.000		50.000.000		50.000.000		
									Jumlah bulan terpenuhinya kebutuhan fasilitasi kunjungan tamu		Bulan	12	50.000.000	12	50.000.000	12	50.000.000	SUB BAGIAN TATA USAHA	OPD Provinsi; PROVINSI JAWA TENGAH
				X.XX.01.1.06.09					Penyelenggaraan Rapat Koordinasi dan Konsultasi SKPD				100.000.000		100.000.000		125.000.000		
									Jumlah bulan terpenuhinya pelaksanaan rapat-rapat koordinasi dan konsultasi ke dalam dan luar daerah		Bulan	12	100.000.000	12	100.000.000	12	125.000.000	SUB BAGIAN TATA USAHA	OPD Provinsi; PROVINSI JAWA TENGAH

Tujuan	Indikator Tujuan	Sasaran	Indikator Sasaran	Kode	Program	Indikator Program	Kegiatan	Indikator Kegiatan	Sub Kegiatan	Indikator Sub Kegiatan	Satuan	Capaian Kinerja Program dan Kerangka Pendanaan Tahun 2022						Unit Kerja Perangkat Daerah	Lokasi
												RKPD		APBD		P-RKPD			
												Target	Rp	Target	Rp	Target	Rp		
(1)	(2)	(3)	(4)	(5)	(6)	(7)	(8)	(9)	(10)	(11)	(12)	(13)	(14)	(15)	(16)	(17)	(18)	(19)	(20)
				X.XX.01.1.07			Pengadaan Barang Milik Daerah Penunjang Urusan Pemerintahan Daerah										25.000.000		
							Jumlah laporan Pengadaan Barang Milik Daerah Penunjang Urusan Pemerintahan Daerah				Laporan	2			2		25.000.000	CABANG DINAS PENDIDIKAN VIII	
				X.XX.01.1.07.05					Pengadaan Mebel										
									Jumlah unit pengadaan meubelair		Unit							SUB BAGIAN TATA USAHA	OPD Provinsi; PROVINSI JAWA TENGAH
				X.XX.01.1.07.06					Pengadaan Peralatan dan Mesin Lainnya								25.000.000		
									Jumlah unit pengadaan Peralatan dan Mesin		Unit				1		25.000.000	SUB BAGIAN TATA USAHA	OPD Provinsi; PROVINSI JAWA TENGAH
				X.XX.01.1.07.07					Pengadaan Aset Tetap Lainnya										
									Jumlah unit pengadaan Aset tetap		Unit							SUB BAGIAN TATA USAHA	
				X.XX.01.1.07.09					Pengadaan Gedung Kantor atau Bangunan Lainnya										
									Jumlah unit pengadaan Gedung Kantor / bangunan Lainnya		Unit							SUB BAGIAN TATA USAHA	
				X.XX.01.1.07.10					Pengadaan Sarana dan Prasarana Gedung Kantor atau Bangunan Lainnya										
									Jumlah unit Sarana dan Prasarana gedung Kantor/ Bangunan Lainnya		Unit							SUB BAGIAN TATA USAHA	OPD Provinsi; PROVINSI JAWA TENGAH
				X.XX.01.1.07.11					Pengadaan Sarana dan Prasarana Pendukung Gedung Kantor atau Bangunan Lainnya										
									Jumlah unit pengadaan Sarana dan Prasarana Pendukung Gedung Kantor atau Bangunan Lainnya		Unit							SUB BAGIAN TATA USAHA	
				X.XX.01.1.08			Penyediaan Jasa Penunjang Urusan Pemerintahan Daerah						310.000.000		310.000.000		265.000.000		
							Jumlah laporan Penyediaan Jasa Penunjang Urusan Pemerintahan Daerah				Laporan	2	310.000.000	2	310.000.000	2	265.000.000	CABANG DINAS PENDIDIKAN VIII	

Tujuan	Indikator Tujuan	Sasaran	Indikator Sasaran	Kode	Program	Indikator Program	Kegiatan	Indikator Kegiatan	Sub Kegiatan	Indikator Sub Kegiatan	Satuan	Capaian Kinerja Program dan Kerangka Pendanaan Tahun 2022						Unit Kerja Perangkat Daerah	Lokasi
												RKPD		APBD		P-RKPD			
												Target	Rp	Target	Rp	Target	Rp		
(1)	(2)	(3)	(4)	(5)	(6)	(7)	(8)	(9)	(10)	(11)	(12)	(13)	(14)	(15)	(16)	(17)	(18)	(19)	(20)
				X.XX.01.1.08.01					Penyediaan Jasa Surat Menyurat				5.000.000		5.000.000		5.000.000		
									Jumlah bulan pemenuhan pelayanan surat menyurat PD		Bulan	12	5.000.000	12	5.000.000	12	5.000.000	SUB BAGIAN TATA USAHA	OPD Provinsi; PROVINSI JAWA TENGAH
				X.XX.01.1.08.02					Penyediaan Jasa Komunikasi, Sumber Daya Air dan Listrik				110.000.000		110.000.000		85.000.000		
									Jumlah bulan terpenuhinya Jasa Komunikasi, air dan listrik PD		Bulan	12	110.000.000	12	110.000.000	12	85.000.000	SUB BAGIAN TATA USAHA	OPD Provinsi; PROVINSI JAWA TENGAH
				X.XX.01.1.08.03					Penyediaan Jasa Peralatan dan Perlengkapan Kantor				25.000.000		25.000.000		5.000.000		
									Jumlah bulan terpenuhinya jasa peralatan dan perlengkapan kantor		Bulan	12	25.000.000	12	25.000.000	12	5.000.000	SUB BAGIAN TATA USAHA	
				X.XX.01.1.08.04					Penyediaan Jasa Pelayanan Umum Kantor				170.000.000		170.000.000		170.000.000		
									Jumlah bulan terpenuhinya jasa pelayanan umum kantor		Bulan	12	170.000.000	12	170.000.000	12	170.000.000	SUB BAGIAN TATA USAHA	OPD Provinsi; PROVINSI JAWA TENGAH
				X.XX.01.1.09					Pemeliharaan Barang Milik Daerah Penunjang Urusan Pemerintahan Daerah				275.000.000		275.000.000		260.000.000		
									Jumlah laporan Pemeliharaan Barang Milik Daerah Penunjang Urusan Pemerintahan Daerah		Laporan	2	275.000.000	2	275.000.000	2	260.000.000	CABANG DINAS PENDIDIKAN VIII	
				X.XX.01.1.09.02					Penyediaan Jasa Pemeliharaan, Biaya Pemeliharaan, Pajak dan Perizinan Kendaraan Dinas Operasional atau Lapangan				20.000.000		20.000.000		20.000.000		
									Jumlah bulan terpenuhinya biaya Pemeliharaan Rutin/ Berkala dan Pajak Kendaraan Dinas Operasional		Bulan	12	20.000.000	12	20.000.000	12	20.000.000	SUB BAGIAN TATA USAHA	OPD Provinsi; PROVINSI JAWA TENGAH
				X.XX.01.1.09.05					Pemeliharaan Mebel				20.000.000		20.000.000				
									Jumlah bulan terpenuhinya biaya Pemeliharaan Mebel		Bulan	12	20.000.000	12	20.000.000	0		SUB BAGIAN TATA USAHA	OPD Provinsi; PROVINSI JAWA TENGAH
				X.XX.01.1.09.06					Pemeliharaan Peralatan dan Mesin Lainnya				55.000.000		55.000.000		40.000.000		

Tujuan	Indikator Tujuan	Sasaran	Indikator Sasaran	Kode	Program	Indikator Program	Kegiatan	Indikator Kegiatan	Sub Kegiatan	Indikator Sub Kegiatan	Satuan	Capaian Kinerja Program dan Kerangka Pendanaan Tahun 2022						Unit Kerja Perangkat Daerah	Lokasi	
												RKPD		APBD		P-RKPD				
												Target	Rp	Target	Rp	Target	Rp			
(1)	(2)	(3)	(4)	(5)	(6)	(7)	(8)	(9)	(10)	(11)	(12)	(13)	(14)	(15)	(16)	(17)	(18)	(19)	(20)	
										Jumlah bulan terpenuhinya Pemeliharaan peralatan dan mesin lainnya	Bulan	12	55.000.000	12	55.000.000	12	40.000.000	SUB BAGIAN TATA USAHA	OPD Provinsi; PROVINSI JAWA TENGAH	
				X.XX.01.1.09.07						Pemeliharaan Aset Tetap Lainnya			50.000.000		50.000.000		50.000.000			
										Jumlah bulan terpenuhinya Pemeliharaan Aset tetap Lainnya	Bulan	12	50.000.000	12	50.000.000	12	50.000.000	SUB BAGIAN TATA USAHA	OPD Provinsi; PROVINSI JAWA TENGAH	
				X.XX.01.1.09.09						Pemeliharaan/Rehabilitasi Gedung Kantor dan Bangunan Lainnya			100.000.000		100.000.000		120.000.000			
										Jumlah Unit Gedung Yang Direhab	Bulan	1	100.000.000	1	100.000.000	1	120.000.000	SUB BAGIAN TATA USAHA	OPD Provinsi; PROVINSI JAWA TENGAH	
				X.XX.01.1.09.10						Pemeliharaan/Rehabilitasi Sarana dan Prasarana Gedung Kantor atau Bangunan Lainnya			30.000.000		30.000.000		30.000.000			
										Jumlah bulan terpenuhinya Pemeliharaan Rutin/ Berkala dsarana prasarana pendukung gedung kantor	Bulan	12	30.000.000	12	30.000.000	12	30.000.000	SUB BAGIAN TATA USAHA	OPD Provinsi; PROVINSI JAWA TENGAH	
				X.XX.01.1.09.11						Pemeliharaan/Rehabilitasi Sarana dan Prasarana Pendukung Gedung Kantor atau Bangunan Lainnya										
										Jumlah bulan terpenuhinya biaya Pemeliharaan Rutin/ Berkala dsarana prasarana pendukung gedung kantor	Bulan	0		0	0			SUB BAGIAN TATA USAHA	OPD Provinsi; PROVINSI JAWA TENGAH	
						Persentase ketercapaian administrasi pelayanan perangkat daerah					%	100	897.000.000	100	897.000.000	100	1.235.740.000	CABANG DINAS PENDIDIKAN IX		
				X.XX.01.1.06			Administrasi Umum Perangkat Daerah						362.000.000		362.000.000		476.690.000			
								Jumlah laporan pelaksanaan administrasi umum Perangkat Daerah			Laporan	2	362.000.000	2	362.000.000	2	476.690.000	CABANG DINAS PENDIDIKAN IX		
				X.XX.01.1.06.01				Penyediaan Komponen Instalasi Listrik/Penerangan Bangunan Kantor					30.000.000		30.000.000		9.500.000			
								Jumlah bulan terpenuhinya penyediaan komponen Instalasi Listrik/Penerangan Bangunan Kantor		Bulan	12	30.000.000	12	30.000.000	12	30.000.000	12	9.500.000	SUB BAGIAN TATA USAHA	OPD Provinsi; PROVINSI JAWA TENGAH
				X.XX.01.1.06.02				Penyediaan Peralatan dan Perlengkapan Kantor					130.000.000		130.000.000		199.000.000			

Tujuan	Indikator Tujuan	Sasaran	Indikator Sasaran	Kode	Program	Indikator Program	Kegiatan	Indikator Kegiatan	Sub Kegiatan	Indikator Sub Kegiatan	Satuan	Capaian Kinerja Program dan Kerangka Pendanaan Tahun 2022						Unit Kerja Perangkat Daerah	Lokasi
												RKPD		APBD		P-RKPD			
												Target	Rp	Target	Rp	Target	Rp		
(1)	(2)	(3)	(4)	(5)	(6)	(7)	(8)	(9)	(10)	(11)	(12)	(13)	(14)	(15)	(16)	(17)	(18)	(19)	(20)
										Jumlah unit penyediaan Peralatan Kantor	Unit	30	100.000.000	30	100.000.000	30	165.000.000	SUB BAGIAN TATA USAHA	OPD Provinsi; PROVINSI JAWA TENGAH
										Jumlah unit penyediaan Perlengkapan Kantor	Unit	40	30.000.000	40	30.000.000	40	34.000.000	SUB BAGIAN TATA USAHA	OPD Provinsi; PROVINSI JAWA TENGAH
				X.XX.01.1.06.03						Penyediaan Peralatan Rumah Tangga			20.000.000		20.000.000		20.870.000		
										Jumlah bulan terpenuhinya kebutuhan rumah tangga perangkat daerah	Bulan	12	20.000.000	12	20.000.000	12	20.870.000	SUB BAGIAN TATA USAHA	OPD Provinsi; PROVINSI JAWA TENGAH
				X.XX.01.1.06.04						Penyediaan Bahan Logistik Kantor			15.000.000		15.000.000		3.350.000		
										Jumlah Bulan terpenuhinya kebutuhan logistik kantor	Bulan	12	15.000.000	12	15.000.000	12	3.350.000	SUB BAGIAN TATA USAHA	OPD Provinsi; PROVINSI JAWA TENGAH
				X.XX.01.1.06.05						Penyediaan Barang Cetak dan Penggandaan			20.000.000		20.000.000		23.000.000		
										Jumlah Bulan terpenuhinya kebutuhan barang cetakan dan penggandaan kantor	Bulan	12	20.000.000	12	20.000.000	12	23.000.000	SUB BAGIAN TATA USAHA	OPD Provinsi; PROVINSI JAWA TENGAH
				X.XX.01.1.06.06						Penyediaan Bahan Bacaan dan Peraturan Perundang-undangan			6.000.000		6.000.000		1.320.000		
										Jumlah bulan tercukupinya kebutuhan bahan bacaan/buku perpustakaan PD	Bulan	12	6.000.000	12	6.000.000	12	1.320.000	SUB BAGIAN TATA USAHA	OPD Provinsi; PROVINSI JAWA TENGAH
				X.XX.01.1.06.08						Fasilitasi Kunjungan Tamu			36.000.000		36.000.000		51.750.000		
										Jumlah bulan terpenuhinya kebutuhan fasilitasi kunjungan tamu	Bulan	12	36.000.000	12	36.000.000	12	51.750.000	SUB BAGIAN TATA USAHA	OPD Provinsi; PROVINSI JAWA TENGAH
				X.XX.01.1.06.09						Penyelenggaraan Rapat Koordinasi dan Konsultasi SKPD			105.000.000		105.000.000		167.900.000		
										Jumlah bulan terpenuhinya pelaksanaan rapat-rapat koordinasi dan konsultasi ke dalam dan luar daerah	Bulan	12	105.000.000	12	105.000.000	12	167.900.000	SUB BAGIAN TATA USAHA	OPD Provinsi; PROVINSI JAWA TENGAH
				X.XX.01.1.07						Pengadaan Barang Milik Daerah Penunjang Urusan Pemerintah Daerah							35.000.000		
										Jumlah laporan Pengadaan Barang Milik Daerah Penunjang Urusan Pemerintah Daerah	Laporan	2		2		2	35.000.000	CABANG DINAS PENDIDIKAN IX	

Tujuan	Indikator Tujuan	Sasaran	Indikator Sasaran	Kode	Program	Indikator Program	Kegiatan	Indikator Kegiatan	Sub Kegiatan	Indikator Sub Kegiatan	Satuan	Capaian Kinerja Program dan Kerangka Pendanaan Tahun 2022						Unit Kerja Perangkat Daerah	Lokasi		
												RKPD		APBD		P-RKPD					
												Target	Rp	Target	Rp	Target	Rp				
(1)	(2)	(3)	(4)	(5)	(6)	(7)	(8)	(9)	(10)	(11)	(12)	(13)	(14)	(15)	(16)	(17)	(18)	(19)	(20)		
				X.XX.01.1.07.05					Pengadaan Mebel								35.000.000				
									Jumlah unit pengadaan meubelair	Unit	0			0			12	35.000.000	SUB BAGIAN TATA USAHA	OPD Provinsi; PROVINSI JAWA TENGAH	
				X.XX.01.1.07.06					Pengadaan Peralatan dan Mesin Lainnya												
									Jumlah unit pengadaan Peralatan dan Mesin	Unit	0			0			0		SUB BAGIAN TATA USAHA	OPD Provinsi; PROVINSI JAWA TENGAH	
				X.XX.01.1.07.07					Pengadaan Aset Tetap Lainnya												
									Jumlah unit pengadaan Aset tetap	Unit	5			5			0		SUB BAGIAN TATA USAHA	OPD Provinsi; PROVINSI JAWA TENGAH	
				X.XX.01.1.07.09					Pengadaan Gedung Kantor atau Bangunan Lainnya												
									Jumlah unit pengadaan Gedung Kantor / bangunan Lainnya	Unit	1			1			0		SUB BAGIAN TATA USAHA	OPD Provinsi; PROVINSI JAWA TENGAH	
				X.XX.01.1.07.10					Pengadaan Sarana dan Prasarana Gedung Kantor atau Bangunan Lainnya												
									Jumlah unit Sarana dan Prasarana gedung Kantor/ Bangunan Lainnya	Unit	1			1			0		SUB BAGIAN TATA USAHA	OPD Provinsi; PROVINSI JAWA TENGAH	
				X.XX.01.1.07.11					Pengadaan Sarana dan Prasarana Pendukung Gedung Kantor atau Bangunan Lainnya												
									Jumlah unit pengadaan Sarana dan Prasarana Pendukung Gedung Kantor atau Bangunan Lainnya	Unit	1			1			0		SUB BAGIAN TATA USAHA	OPD Provinsi; PROVINSI JAWA TENGAH	
				X.XX.01.1.08				Penyediaan Jasa Penunjang Urusan Pemerintahan Daerah						360.000.000		360.000.000		304.050.000			
								Jumlah laporan Penyediaan Jasa Penunjang Urusan Pemerintahan Daerah		Laporan	2			360.000.000	2		360.000.000	2	304.050.000	CABANG DINAS PENDIDIKAN IX	
				X.XX.01.1.08.01					Penyediaan Jasa Surat Menyurat					6.000.000		6.000.000		6.000.000			
									Jumlah bulan pemenuhan pelayanan surat menyurat PD	Bulan	12			6.000.000	12		6.000.000	12	6.000.000	SUB BAGIAN TATA USAHA	OPD Provinsi; PROVINSI JAWA TENGAH
				X.XX.01.1.08.02					Penyediaan Jasa Komunikasi, Sumber Daya Air dan Listrik					180.000.000		180.000.000		120.000.000			
									Jumlah bulan terpenuhinya Jasa Komunikasi,air dan listrik PD	Bulan	12			180.000.000	12		180.000.000	12	120.000.000	SUB BAGIAN TATA USAHA	OPD Provinsi; PROVINSI JAWA TENGAH
				X.XX.01.1.08.03					Penyediaan Jasa Peralatan dan Perlengkapan Kantor					30.000.000		30.000.000		34.050.000			

Tujuan	Indikator Tujuan	Sasaran	Indikator Sasaran	Kode	Program	Indikator Program	Kegiatan	Indikator Kegiatan	Sub Kegiatan	Indikator Sub Kegiatan	Satuan	Capaian Kinerja Program dan Kerangka Pendanaan Tahun 2022						Unit Kerja Perangkat Daerah	Lokasi
												RKPD		APBD		P-RKPD			
												Target	Rp	Target	Rp	Target	Rp		
(1)	(2)	(3)	(4)	(5)	(6)	(7)	(8)	(9)	(10)	(11)	(12)	(13)	(14)	(15)	(16)	(17)	(18)	(19)	(20)
										Jumlah bulan terpenuhinya jasa peralatan dan perlengkapan kantor	Bulan	12	30.000.000	12	30.000.000	12	34.050.000	SUB BAGIAN TATA USAHA	OPD Provinsi; PROVINSI JAWA TENGAH
				X.XX.01.1.08.04						Penyediaan Jasa Pelayanan Umum Kantor			144.000.000		144.000.000		144.000.000		
										Jumlah bulan terpenuhinya jasa pelayanan umum kantor	Bulan	12	144.000.000	12	144.000.000	12	144.000.000	SUB BAGIAN TATA USAHA	OPD Provinsi; PROVINSI JAWA TENGAH
				X.XX.01.1.09			Pemeliharaan Barang Miik Daerah Penunjang Urusan Pemerintahan Daerah						175.000.000		175.000.000		420.000.000		
							Jumlah laporan Pemeliharaan Barang Miik Daerah Penunjang Urusan Pemerintahan Daerah				Laporan	2	175.000.000	2	175.000.000	2	420.000.000	CABANG DINAS PENDIDIKAN IX	
				X.XX.01.1.09.02						Penyediaan Jasa Pemeliharaan, Biaya Pemeliharaan, Pajak dan Perizinan Kendaraan Dinas Operasional atau Lapangan			20.000.000		20.000.000		28.000.000		
										Jumlah bulan terpenuhinya biaya Pemeliharaan Rutin/ Berkala dan Pajak Kendaraan Dinas Operasional	Bulan	12	20.000.000	12	20.000.000	12	28.000.000	SUB BAGIAN TATA USAHA	OPD Provinsi; PROVINSI JAWA TENGAH
				X.XX.01.1.09.05						Pemeliharaan Mebel									
										Jumlah bulan terpenuhinya biaya Pemeliharaan Mebel	Bulan	0		0				SUB BAGIAN TATA USAHA	OPD Provinsi; PROVINSI JAWA TENGAH
				X.XX.01.1.09.06						Pemeliharaan Peralatan dan Mesin Lainnya			30.000.000		30.000.000		17.000.000		
										Jumlah bulan terpenuhinya Pemeliharaan peralatan dan mesin lainnya	Bulan	12	30.000.000	12	30.000.000	12	17.000.000	SUB BAGIAN TATA USAHA	OPD Provinsi; PROVINSI JAWA TENGAH
				X.XX.01.1.09.07						Pemeliharaan Aset Tetap Lainnya									
										Jumlah bulan terpenuhinya Pemeliharaan Aset tetap Lainnya	Bulan	0		0				SUB BAGIAN TATA USAHA	OPD Provinsi; PROVINSI JAWA TENGAH
				X.XX.01.1.09.09						Pemeliharaan/Rehabilitasi Gedung Kantor dan Bangunan Lainnya			100.000.000		100.000.000		100.000.000		
										Jumlah Unit Gedung Yang Direhab	Unit	1	100.000.000	1	100.000.000	1	100.000.000	SUB BAGIAN TATA USAHA	OPD Provinsi; PROVINSI JAWA TENGAH
				X.XX.01.1.09.10						Pemeliharaan/Rehabilitasi Sarana dan Prasarana Gedung Kantor atau Bangunan Lainnya			25.000.000		25.000.000		275.000.000		

Tujuan	Indikator Tujuan	Sasaran	Indikator Sasaran	Kode	Program	Indikator Program	Kegiatan	Indikator Kegiatan	Sub Kegiatan	Indikator Sub Kegiatan	Satuan	Capaian Kinerja Program dan Kerangka Pendanaan Tahun 2022						Unit Kerja Perangkat Daerah	Lokasi
												RKPD		APBD		P-RKPD			
												Target	Rp	Target	Rp	Target	Rp		
(1)	(2)	(3)	(4)	(5)	(6)	(7)	(8)	(9)	(10)	(11)	(12)	(13)	(14)	(15)	(16)	(17)	(18)	(19)	(20)
										Jumlah bulan terpenuhinya Pemeliharaan Rutin/ Berkala dsarana prasarana pendukung gedung kantor	Bulan	12	25.000.000	12	25.000.000	12	275.000.000	SUB BAGIAN TATA USAHA	OPD Provinsi; PROVINSI JAWA TENGAH
				X.XX.01.1.09.11						Pemeliharaan/Rehabilitasi Sarana dan Prasarana Pendukung Gedung Kantor atau Bangunan Lainnya									
										Jumlah bulan terpenuhinya biaya Pemeliharaan Rutin/ Berkala dsarana prasarana pendukung gedung kantor	Bulan	0		0	0		SUB BAGIAN TATA USAHA	OPD Provinsi; PROVINSI JAWA TENGAH	
						Persentase ketercapaian administrasi pelayanan perangkat daerah					%	100	847.500.000	100	847.500.000	100	872.500.000	CABANG DINAS PENDIDIKAN X	
				X.XX.01.1.03			Administrasi Barang Milik Daerah pada Perangkat Daerah												
								Jumlah laporan pelaksanaan Administrasi Barang Milik Daerah pada Perangkat Daerah			Laporan	2		2		0		CABANG DINAS PENDIDIKAN X	
				X.XX.01.1.03.02				Pengamanan Barang Milik Daerah SKPD											
								Jumlah bulan terpenuhinya premi asuransi barang milik daerah			Bulan	0		0		0		SUB BAGIAN TATA USAHA	OPD Provinsi; PROVINSI JAWA TENGAH
				X.XX.01.1.06			Administrasi Umum Perangkat Daerah						308.500.000		308.500.000		400.920.000		
								Jumlah laporan pelaksanaan administrasi umum Perangkat Daerah			Laporan	2	308.500.000	2	308.500.000	2	400.920.000	CABANG DINAS PENDIDIKAN X	
				X.XX.01.1.06.01				Penyediaan Komponen Instalasi Listrik/Penerangan Bangunan Kantor					30.000.000		30.000.000		30.680.000		
								Jumlah bulan terpenuhinya penyediaan komponen Instalasi Listrik/Penerangan Bangunan Kantor			Bulan	12	30.000.000	12	30.000.000	12	30.680.000	SUB BAGIAN TATA USAHA	OPD Provinsi; PROVINSI JAWA TENGAH
				X.XX.01.1.06.02				Penyediaan Peralatan dan Perlengkapan Kantor									25.000.000		
								Jumlah unit penyediaan Peralatan Kantor			Unit						25.000.000	SUB BAGIAN TATA USAHA	

Tujuan	Indikator Tujuan	Sasaran	Indikator Sasaran	Kode	Program	Indikator Program	Kegiatan	Indikator Kegiatan	Sub Kegiatan	Indikator Sub Kegiatan	Satuan	Capaian Kinerja Program dan Kerangka Pendanaan Tahun 2022						Unit Kerja Perangkat Daerah	Lokasi
												RKPD		APBD		P-RKPD			
												Target	Rp	Target	Rp	Target	Rp		
(1)	(2)	(3)	(4)	(5)	(6)	(7)	(8)	(9)	(10)	(11)	(12)	(13)	(14)	(15)	(16)	(17)	(18)	(19)	(20)
										Jumlah unit penyediaan Perlengkapan Kantor	Unit							SUB BAGIAN TATA USAHA	
				X.XX.01.1.06.03						Penyediaan Peralatan Rumah Tangga			30.000.000		30.000.000		29.940.000		
										Jumlah bulan terpenuhinya kebutuhan rumah tangga perangkat daerah	Bulan	12	30.000.000	12	30.000.000	12	29.940.000	SUB BAGIAN TATA USAHA	OPD Provinsi; PROVINSI JAWA TENGAH
				X.XX.01.1.06.04						Penyediaan Bahan Logistik Kantor			15.000.000		15.000.000		15.680.000		
										Jumlah Bulan terpenuhinya kebutuhan logistik kantor	Bulan	12	15.000.000	12	15.000.000	12	15.680.000	SUB BAGIAN TATA USAHA	OPD Provinsi; PROVINSI JAWA TENGAH
				X.XX.01.1.06.05						Penyediaan Barang Cetak dan Penggandaan			30.000.000		30.000.000		30.680.000		
										Jumlah Bulan terpenuhinya kebutuhan barang cetakan dan penggandaan kantor	Bulan	12	30.000.000	12	30.000.000	12	30.680.000	SUB BAGIAN TATA USAHA	OPD Provinsi; PROVINSI JAWA TENGAH
				X.XX.01.1.06.06						Penyediaan Bahan Bacaan dan Peraturan Perundang-undangan			3.500.000		3.500.000		3.420.000		
										Jumlah bulan tercukupinya kebutuhan bahan bacaan/buku perpustakaan PD	Bulan	12	3.500.000	12	3.500.000	12	3.420.000	SUB BAGIAN TATA USAHA	OPD Provinsi; PROVINSI JAWA TENGAH
				X.XX.01.1.06.08						Fasilitasi Kunjungan Tamu			50.000.000		50.000.000		60.000.000		
										Jumlah bulan terpenuhinya kebutuhan fasilitasi kunjungan tamu	Bulan	12	50.000.000	12	50.000.000	12	60.000.000	SUB BAGIAN TATA USAHA	OPD Provinsi; PROVINSI JAWA TENGAH
				X.XX.01.1.06.09						Penyelenggaraan Rapat Koordinasi dan Konsultasi SKPD			150.000.000		150.000.000		205.520.000		
										Jumlah bulan terpenuhinya pelaksanaan rapat-rapat koordinasi dan konsultasi ke dalam dan luar daerah	Bulan	12	150.000.000	12	150.000.000	12	205.520.000	SUB BAGIAN TATA USAHA	OPD Provinsi; PROVINSI JAWA TENGAH
				X.XX.01.1.07						Pengadaan Barang Milik Daerah Penunjang Urusan Pemerintah Daerah			50.000.000		50.000.000		50.000.000		
										Jumlah laporan Pengadaan Barang Milik Daerah Penunjang Urusan Pemerintah Daerah	Laporan	2	50.000.000	2	50.000.000	2	50.000.000	CABANG DINAS PENDIDIKAN X	
				X.XX.01.1.07.05						Pengadaan Mebel									
										Jumlah unit pengadaan meubelair	Unit	0		0		0		SUB BAGIAN TATA USAHA	OPD Provinsi; PROVINSI JAWA TENGAH

Tujuan	Indikator Tujuan	Sasaran	Indikator Sasaran	Kode	Program	Indikator Program	Kegiatan	Indikator Kegiatan	Sub Kegiatan	Indikator Sub Kegiatan	Satuan	Capaian Kinerja Program dan Kerangka Pendanaan Tahun 2022						Unit Kerja Perangkat Daerah	Lokasi
												RKPD		APBD		P-RKPD			
												Target	Rp	Target	Rp	Target	Rp		
(1)	(2)	(3)	(4)	(5)	(6)	(7)	(8)	(9)	(10)	(11)	(12)	(13)	(14)	(15)	(16)	(17)	(18)	(19)	(20)
				X.XX.01.1.07.06					Pengadaan Peralatan dan Mesin Lainnya				50.000.000		50.000.000		50.000.000		
									Jumlah unit pengadaan Peralatan dan Mesin	Unit	4		50.000.000	4	50.000.000	4	50.000.000	SUB BAGIAN TATA USAHA	OPD Provinsi; PROVINSI JAWA TENGAH
				X.XX.01.1.07.07					Pengadaan Aset Tetap Lainnya										
									Jumlah unit pengadaan Aset tetap	Unit								SUB BAGIAN TATA USAHA	
				X.XX.01.1.07.10					Pengadaan Sarana dan Prasarana Gedung Kantor atau Bangunan Lainnya										
									Jumlah unit Sarana dan Prasarana gedung Kantor/ Bangunan Lainnya	Unit								SUB BAGIAN TATA USAHA	
				X.XX.01.1.07.11					Pengadaan Sarana dan Prasarana Pendukung Gedung Kantor atau Bangunan Lainnya										
									Jumlah unit pengadaan Sarana dan Prasarana Pendukung Gedung Kantor atau Bangunan Lainnya	Unit								SUB BAGIAN TATA USAHA	
				X.XX.01.1.08			Penyediaan Jasa Penunjang Urusan Pemerintahan Daerah						329.000.000		329.000.000		251.580.000		
							Jumlah laporan Penyediaan Jasa Penunjang Urusan Pemerintahan Daerah			Laporan	2		329.000.000	2	329.000.000	2	251.580.000	CABANG DINAS PENDIDIKAN X	
				X.XX.01.1.08.01					Penyediaan Jasa Surat Menyurat				4.000.000		4.000.000		4.000.000		
									Jumlah bulan pemenuhan pelayanan surat menyurat PD	Bulan	12		4.000.000	12	4.000.000	12	4.000.000	SUB BAGIAN TATA USAHA	OPD Provinsi; PROVINSI JAWA TENGAH
				X.XX.01.1.08.02					Penyediaan Jasa Komunikasi, Sumber Daya Air dan Listrik				100.000.000		100.000.000		51.500.000		
									Jumlah bulan terpenuhinya Jasa Komunikasi, air dan listrik PD	Bulan	12		100.000.000	12	100.000.000	12	51.500.000	SUB BAGIAN TATA USAHA	OPD Provinsi; PROVINSI JAWA TENGAH
				X.XX.01.1.08.03					Penyediaan Jasa Peralatan dan Perlengkapan Kantor				25.000.000		25.000.000		4.500.000		
									Jumlah bulan terpenuhinya jasa peralatan dan perlengkapan kantor	Bulan	12		25.000.000	12	25.000.000	12	4.500.000	SUB BAGIAN TATA USAHA	OPD Provinsi; PROVINSI JAWA TENGAH
				X.XX.01.1.08.04					Penyediaan Jasa Pelayanan Umum Kantor				200.000.000		200.000.000		191.580.000		
									Jumlah bulan terpenuhinya jasa pelayanan umum kantor	Bulan	12		200.000.000	12	200.000.000	12	191.580.000	SUB BAGIAN TATA USAHA	OPD Provinsi; PROVINSI JAWA TENGAH

Tujuan	Indikator Tujuan	Sasaran	Indikator Sasaran	Kode	Program	Indikator Program	Kegiatan	Indikator Kegiatan	Sub Kegiatan	Indikator Sub Kegiatan	Satuan	Capaian Kinerja Program dan Kerangka Pendanaan Tahun 2022						Unit Kerja Perangkat Daerah	Lokasi
												RKPD		APBD		P-RKPD			
												Target	Rp	Target	Rp	Target	Rp		
(1)	(2)	(3)	(4)	(5)	(6)	(7)	(8)	(9)	(10)	(11)	(12)	(13)	(14)	(15)	(16)	(17)	(18)	(19)	(20)
				X.XX.01.1.09			Pemeliharaan Barang Milik Daerah Penunjang Urusan Pemerintahan Daerah						160.000.000	160.000.000	170.000.000				
							Jumlah laporan Pemeliharaan Barang Milik Daerah Penunjang Urusan Pemerintahan Daerah				Laporan	2	160.000.000	2	160.000.000	2	170.000.000	CABANG DINAS PENDIDIKAN X	
				X.XX.01.1.09.02			Penyediaan Jasa Pemeliharaan, Biaya Pemeliharaan, Pajak dan Perizinan Kendaraan Dinas Operasional atau Lapangan						20.000.000	20.000.000	30.000.000				
							Jumlah bulan terpenuhinya biaya Pemeliharaan Rutin/ Berkala dan Pajak Kendaraan Dinas Operasional				Bulan	12	20.000.000	12	20.000.000	12	30.000.000	SUB BAGIAN TATA USAHA	OPD Provinsi; PROVINSI JAWA TENGAH
				X.XX.01.1.09.05			Pemeliharaan Mebel												
							Jumlah bulan terpenuhinya biaya Pemeliharaan Mebel				Bulan							SUB BAGIAN TATA USAHA	
				X.XX.01.1.09.06			Pemeliharaan Peralatan dan Mesin Lainnya												
							Jumlah bulan terpenuhinya Pemeliharaan peralatan dan mesin lainnya				Bulan							SUB BAGIAN TATA USAHA	
				X.XX.01.1.09.07			Pemeliharaan Aset Tetap Lainnya												
							Jumlah bulan terpenuhinya Pemeliharaan Aset tetap Lainnya				Bulan							SUB BAGIAN TATA USAHA	
				X.XX.01.1.09.09			Pemeliharaan/Rehabilitasi Gedung Kantor dan Bangunan Lainnya						100.000.000	100.000.000	100.000.000				
							Jumlah Unit Gedung Yang Direhab				Bulan	1	100.000.000	1	100.000.000	1	100.000.000	SUB BAGIAN TATA USAHA	OPD Provinsi; PROVINSI JAWA TENGAH
				X.XX.01.1.09.10			Pemeliharaan/Rehabilitasi Sarana dan Prasarana Gedung Kantor atau Bangunan Lainnya						40.000.000	40.000.000	40.000.000				
							Jumlah bulan terpenuhinya Pemeliharaan Rutin/ Berkala dsarana prasarana pendukung gedung kantor				Bulan	12	40.000.000	12	40.000.000	12	40.000.000	SUB BAGIAN TATA USAHA	OPD Provinsi; PROVINSI JAWA TENGAH

Tujuan	Indikator Tujuan	Sasaran	Indikator Sasaran	Kode	Program	Indikator Program	Kegiatan	Indikator Kegiatan	Sub Kegiatan	Indikator Sub Kegiatan	Satuan	Capaian Kinerja Program dan Kerangka Pendanaan Tahun 2022						Unit Kerja Perangkat Daerah	Lokasi
												RKPD		APBD		P-RKPD			
												Target	Rp	Target	Rp	Target	Rp		
(1)	(2)	(3)	(4)	(5)	(6)	(7)	(8)	(9)	(10)	(11)	(12)	(13)	(14)	(15)	(16)	(17)	(18)	(19)	(20)
						Persentase ketercapaian administrasi pelayanan perangkat daerah					%	100	1.594.500.000	100	1.594.500.000	100	1.574.201.000	CABANG DINAS PENDIDIKAN XI	
				X.XX.01.1.06			Administrasi Umum Perangkat Daerah						330.800.000		330.800.000		506.401.000		
								Jumlah laporan pelaksanaan administrasi umum Perangkat Daerah			Laporan	2	330.800.000	2	330.800.000	2	506.401.000	CABANG DINAS PENDIDIKAN XI	
				X.XX.01.1.06.01				Penyediaan Komponen Instalasi Listrik/Penerangan Bangunan Kantor					15.000.000		15.000.000		15.000.000		
								Jumlah bulan terpenuhinya penyediaan komponen Instalasi Listrik/Penerangan Bangunan Kantor			Bulan	12	15.000.000	12	15.000.000	12	15.000.000	SUB BAGIAN TATA USAHA	OPD Provinsi; PROVINSI JAWA TENGAH
				X.XX.01.1.06.02				Penyediaan Peralatan dan Perlengkapan Kantor					90.000.000		90.000.000		130.170.000		
								Jumlah unit penyediaan Peralatan Kantor			Unit	2	70.000.000	2	70.000.000	4	95.000.000	SUB BAGIAN TATA USAHA	OPD Provinsi; PROVINSI JAWA TENGAH
								Jumlah unit penyediaan Perlengkapan Kantor			Unit	2	20.000.000	2	20.000.000	2	35.170.000	SUB BAGIAN TATA USAHA	OPD Provinsi; PROVINSI JAWA TENGAH
				X.XX.01.1.06.03				Penyediaan Peralatan Rumah Tangga					30.000.000		30.000.000		30.000.000		
								Jumlah bulan terpenuhinya kebutuhan rumah tangga perangkat daerah			Bulan	12	30.000.000	12	30.000.000	12	30.000.000	SUB BAGIAN TATA USAHA	OPD Provinsi; PROVINSI JAWA TENGAH
				X.XX.01.1.06.04				Penyediaan Bahan Logistik Kantor					15.000.000		15.000.000		26.200.000		
								Jumlah Bulan terpenuhinya kebutuhan logistik kantor			Bulan	12	15.000.000	12	15.000.000	12	26.200.000	SUB BAGIAN TATA USAHA	
				X.XX.01.1.06.05				Penyediaan Barang Cetak dan Penggandaan					20.000.000		20.000.000		20.000.000		
								Jumlah Bulan terpenuhinya kebutuhan barang cetakan dan penggandaan kantor			Bulan	12	20.000.000	12	20.000.000	12	20.000.000	SUB BAGIAN TATA USAHA	OPD Provinsi; PROVINSI JAWA TENGAH
				X.XX.01.1.06.06				Penyediaan Bahan Bacaan dan Peraturan Perundang-undangan					4.800.000		4.800.000		3.240.000		
								Jumlah bulan tercukupinya kebutuhan bahan bacaan/buku perpustakaan PD			Bulan	12	4.800.000	12	4.800.000	12	3.240.000	SUB BAGIAN TATA USAHA	OPD Provinsi; PROVINSI JAWA TENGAH
				X.XX.01.1.06.08				Fasilitasi Kunjungan Tamu					36.000.000		36.000.000		72.000.000		
								Jumlah bulan terpenuhinya kebutuhan fasilitasi kunjungan tamu			Bulan	12	36.000.000	12	36.000.000	12	72.000.000	SUB BAGIAN TATA USAHA	OPD Provinsi; PROVINSI JAWA TENGAH

Tujuan	Indikator Tujuan	Sasaran	Indikator Sasaran	Kode	Program	Indikator Program	Kegiatan	Indikator Kegiatan	Sub Kegiatan	Indikator Sub Kegiatan	Satuan	Capaian Kinerja Program dan Kerangka Pendanaan Tahun 2022						Unit Kerja Perangkat Daerah	Lokasi
												RKPD		APBD		P-RKPD			
												Target	Rp	Target	Rp	Target	Rp		
(1)	(2)	(3)	(4)	(5)	(6)	(7)	(8)	(9)	(10)	(11)	(12)	(13)	(14)	(15)	(16)	(17)	(18)	(19)	(20)
				X.XX.01.1.06.09					Penyelenggaraan Rapat Koordinasi dan Konsultasi SKPD				120.000.000		120.000.000		209.791.000		
									Jumlah bulan terpenuhinya pelaksanaan rapat-rapat koordinasi dan konsultasi ke dalam dan luar daerah		Bulan	12	120.000.000	12	120.000.000	12	209.791.000	SUB BAGIAN TATA USAHA	OPD Provinsi; PROVINSI JAWA TENGAH
				X.XX.01.1.07					Pengadaan Barang Milik Daerah Penunjang Urusan Pemerintah Daerah				645.000.000		645.000.000		249.000.000		
									Jumlah laporan Pengadaan Barang Milik Daerah Penunjang Urusan Pemerintah Daerah		Laporan	2	645.000.000	2	645.000.000	2	249.000.000	CABANG DINAS PENDIDIKAN XI	
				X.XX.01.1.07.05					Pengadaan Mebel								100.000.000		
									Jumlah unit pengadaan meubelair		Unit					3	100.000.000	SUB BAGIAN TATA USAHA	OPD Provinsi; PROVINSI JAWA TENGAH
				X.XX.01.1.07.06					Pengadaan Peralatan dan Mesin Lainnya				145.000.000		145.000.000		145.000.000		
									Jumlah unit pengadaan Peralatan dan Mesin		Unit	1	145.000.000	1	145.000.000	1	145.000.000	SUB BAGIAN TATA USAHA	OPD Provinsi; PROVINSI JAWA TENGAH
				X.XX.01.1.07.07					Pengadaan Aset Tetap Lainnya								4.000.000		
									Jumlah unit pengadaan Aset tetap		Unit					1	4.000.000	SUB BAGIAN TATA USAHA	OPD Provinsi; PROVINSI JAWA TENGAH
				X.XX.01.1.07.09					Pengadaan Gedung Kantor atau Bangunan Lainnya				500.000.000		500.000.000				
									Jumlah unit pengadaan Gedung Kantor / bangunan Lainnya		Unit	1	500.000.000	1	500.000.000	0		SUB BAGIAN TATA USAHA	OPD Provinsi; PROVINSI JAWA TENGAH
				X.XX.01.1.07.10					Pengadaan Sarana dan Prasarana Gedung Kantor atau Bangunan Lainnya										
									Jumlah unit Sarana dan Prasarana gedung Kantor/ Bangunan Lainnya		Unit							SUB BAGIAN TATA USAHA	
				X.XX.01.1.07.11					Pengadaan Sarana dan Prasarana Pendukung Gedung Kantor atau Bangunan Lainnya										
									Jumlah unit pengadaan Sarana dan Prasarana Pendukung Gedung Kantor atau Bangunan Lainnya		Unit							SUB BAGIAN TATA USAHA	
				X.XX.01.1.08					Penyediaan Jasa Penunjang Urusan Pemerintahan Daerah				344.800.000		344.800.000		332.400.000		

Tujuan	Indikator Tujuan	Sasaran	Indikator Sasaran	Kode	Program	Indikator Program	Kegiatan	Indikator Kegiatan	Sub Kegiatan	Indikator Sub Kegiatan	Satuan	Capaian Kinerja Program dan Kerangka Pendanaan Tahun 2022						Unit Kerja Perangkat Daerah	Lokasi
												RKPD		APBD		P-RKPD			
												Target	Rp	Target	Rp	Target	Rp		
(1)	(2)	(3)	(4)	(5)	(6)	(7)	(8)	(9)	(10)	(11)	(12)	(13)	(14)	(15)	(16)	(17)	(18)	(19)	(20)
								Jumlah laporan Penyediaan Jasa Penunjang Urusan Pemerintahan Daerah			Laporan	2	344.800.000	2	344.800.000	2	332.400.000	CABANG DINAS PENDIDIKAN XI	
				X.XX.01.1.08.01				Penyediaan Jasa Surat Menyurat					10.000.000		10.000.000		10.000.000		
									Jumlah bulan pemenuhan pelayanan surat menyurat PD		Bulan	12	10.000.000	12	10.000.000	12	10.000.000	SUB BAGIAN TATA USAHA	OPD Provinsi; PROVINSI JAWA TENGAH
				X.XX.01.1.08.02				Penyediaan Jasa Komunikasi, Sumber Daya Air dan Listrik					141.200.000		141.200.000		134.800.000		
									Jumlah bulan terpenuhinya Jasa Komunikasi,air dan listrik PD		Bulan	12	141.200.000	12	141.200.000	12	134.800.000	SUB BAGIAN TATA USAHA	OPD Provinsi; PROVINSI JAWA TENGAH
				X.XX.01.1.08.03				Penyediaan Jasa Peralatan dan Perlengkapan Kantor					10.000.000		10.000.000		4.000.000		
									Jumlah bulan terpenuhinya jasa peralatan dan perlengkapan kantor		Bulan	12	10.000.000	12	10.000.000	12	4.000.000	SUB BAGIAN TATA USAHA	OPD Provinsi; PROVINSI JAWA TENGAH
				X.XX.01.1.08.04				Penyediaan Jasa Pelayanan Umum Kantor					183.600.000		183.600.000		183.600.000		
									Jumlah bulan terpenuhinya jasa pelayanan umum kantor		Bulan	12	183.600.000	12	183.600.000	12	183.600.000	SUB BAGIAN TATA USAHA	OPD Provinsi; PROVINSI JAWA TENGAH
				X.XX.01.1.09			Pemeliharaan Barang Milik Daerah Penunjang Urusan Pemerintahan Daerah						273.900.000		273.900.000		486.400.000		
								Jumlah laporan Pemeliharaan Barang Milik Daerah Penunjang Urusan Pemerintahan Daerah			Laporan	2	273.900.000	2	273.900.000	2	486.400.000	CABANG DINAS PENDIDIKAN XI	
				X.XX.01.1.09.02				Penyediaan Jasa Pemeliharaan, Biaya Pemeliharaan, Pajak dan Perizinan Kendaraan Dinas Operasional atau Lapangan					25.000.000		25.000.000		51.500.000		
									Jumlah bulan terpenuhinya biaya Pemeliharaan Rutin/ Berkala dan Pajak Kendaraan Dinas Operasional		Bulan	12	25.000.000	12	25.000.000	12	51.500.000	SUB BAGIAN TATA USAHA	OPD Provinsi; PROVINSI JAWA TENGAH
				X.XX.01.1.09.05				Pemeliharaan Mebel					20.000.000		20.000.000		20.000.000		

Tujuan	Indikator Tujuan	Sasaran	Indikator Sasaran	Kode	Program	Indikator Program	Kegiatan	Indikator Kegiatan	Sub Kegiatan	Indikator Sub Kegiatan	Satuan	Capaian Kinerja Program dan Kerangka Pendanaan Tahun 2022						Unit Kerja Perangkat Daerah	Lokasi	
												RKPD		APBD		P-RKPD				
												Target	Rp	Target	Rp	Target	Rp			
(1)	(2)	(3)	(4)	(5)	(6)	(7)	(8)	(9)	(10)	(11)	(12)	(13)	(14)	(15)	(16)	(17)	(18)	(19)	(20)	
										Jumlah bulan terpenuhinya premi asuransi barang milik daerah	Bulan	0			0			SUB BAGIAN TATA USAHA	OPD Provinsi; PROVINSI JAWA TENGAH	
				X.XX.01.1.06			Administrasi Umum Perangkat Daerah						328.000.000		328.000.000		403.000.000			
							Jumlah laporan pelaksanaan administrasi umum Perangkat Daerah				Laporan	2		328.000.000	2	328.000.000	2	403.000.000	CABANG DINAS PENDIDIKAN XII	
				X.XX.01.1.06.01						Penyediaan Komponen Instalasi Listrik/Penerangan Bangunan Kantor			12.000.000		12.000.000		12.000.000			
										Jumlah bulan terpenuhinya penyediaan komponen Instalasi Listrik/Penerangan Bangunan Kantor	Bulan	12	12.000.000	12	12.000.000	12	12.000.000	SUB BAGIAN TATA USAHA	OPD Provinsi; PROVINSI JAWA TENGAH	
				X.XX.01.1.06.02						Penyediaan Peralatan dan Perlengkapan Kantor			110.000.000		110.000.000		135.000.000			
										Jumlah unit penyediaan Peralatan Kantor	Unit	7	80.000.000	7	80.000.000	9	105.000.000	SUB BAGIAN TATA USAHA	OPD Provinsi; PROVINSI JAWA TENGAH	
										Jumlah unit penyediaan Perlengkapan Kantor	Unit	12	30.000.000	12	30.000.000	12	30.000.000	SUB BAGIAN TATA USAHA	OPD Provinsi; PROVINSI JAWA TENGAH	
				X.XX.01.1.06.03						Penyediaan Peralatan Rumah Tangga			25.000.000		25.000.000		25.000.000			
										Jumlah bulan terpenuhinya kebutuhan rumah tangga perangkat daerah	Bulan	12	25.000.000	12	25.000.000	12	25.000.000	SUB BAGIAN TATA USAHA	OPD Provinsi; PROVINSI JAWA TENGAH	
				X.XX.01.1.06.04						Penyediaan Bahan Logistik Kantor			20.000.000		20.000.000		20.000.000			
										Jumlah Bulan terpenuhinya kebutuhan logistik kantor	Bulan	12	20.000.000	12	20.000.000	12	20.000.000	SUB BAGIAN TATA USAHA	OPD Provinsi; PROVINSI JAWA TENGAH	
				X.XX.01.1.06.05						Penyediaan Barang Cetak dan Penggandaan			15.000.000		15.000.000		13.000.000			
										Jumlah Bulan terpenuhinya kebutuhan barang cetakan dan penggandaan kantor	Bulan	12	15.000.000	12	15.000.000	12	13.000.000	SUB BAGIAN TATA USAHA	OPD Provinsi; PROVINSI JAWA TENGAH	
				X.XX.01.1.06.06						Penyediaan Bahan Bacaan dan Peraturan Perundang-undangan			6.000.000		6.000.000		6.000.000			
										Jumlah bulan tercukupinya kebutuhan bahan bacaan/buku perpustakaan PD	Bulan	12	6.000.000	12	6.000.000	12	6.000.000	SUB BAGIAN TATA USAHA	OPD Provinsi; PROVINSI JAWA TENGAH	
				X.XX.01.1.06.08						Fasilitasi Kunjungan Tamu			40.000.000		40.000.000		55.000.000			
										Jumlah bulan terpenuhinya kebutuhan fasilitasi kunjungan tamu	Bulan	12	40.000.000	12	40.000.000	12	55.000.000	SUB BAGIAN TATA USAHA	OPD Provinsi; PROVINSI JAWA TENGAH	

Tujuan	Indikator Tujuan	Sasaran	Indikator Sasaran	Kode	Program	Indikator Program	Kegiatan	Indikator Kegiatan	Sub Kegiatan	Indikator Sub Kegiatan	Satuan	Capaian Kinerja Program dan Kerangka Pendanaan Tahun 2022						Unit Kerja Perangkat Daerah	Lokasi
												RKPD		APBD		P-RKPD			
												Target	Rp	Target	Rp	Target	Rp		
(1)	(2)	(3)	(4)	(5)	(6)	(7)	(8)	(9)	(10)	(11)	(12)	(13)	(14)	(15)	(16)	(17)	(18)	(19)	(20)
				X.XX.01.1.06.09					Penyelenggaraan Rapat Koordinasi dan Konsultasi SKPD				100.000.000		100.000.000		137.000.000		
									Jumlah bulan terpenuhinya pelaksanaan rapat-rapat koordinasi dan konsultasi ke dalam dan luar daerah		Bulan	12	100.000.000	12	100.000.000	12	137.000.000	SUB BAGIAN TATA USAHA	OPD Provinsi; PROVINSI JAWA TENGAH
				X.XX.01.1.07			Pengadaan Barang Milik Daerah Penunjang Urusan Pemerintah Daerah						60.000.000		60.000.000		60.000.000		
							Jumlah laporan Pengadaan Barang Milik Daerah Penunjang Urusan Pemerintah Daerah				Laporan	2	60.000.000	2	60.000.000	2	60.000.000	CABANG DINAS PENDIDIKAN XII	
				X.XX.01.1.07.05			Pengadaan Mebel						60.000.000		60.000.000		60.000.000		
							Jumlah unit pengadaan meubelair				Unit	31	60.000.000	31	60.000.000	31	60.000.000	SUB BAGIAN TATA USAHA	OPD Provinsi; PROVINSI JAWA TENGAH
				X.XX.01.1.07.06			Pengadaan Peralatan dan Mesin Lainnya												
							Jumlah unit pengadaan Peralatan dan Mesin				Unit							SUB BAGIAN TATA USAHA	
				X.XX.01.1.07.07			Pengadaan Aset Tetap Lainnya												
							Jumlah unit pengadaan Aset tetap				Unit							SUB BAGIAN TATA USAHA	
				X.XX.01.1.07.09			Pengadaan Gedung Kantor atau Bangunan Lainnya												
							Jumlah unit pengadaan Gedung Kantor / bangunan Lainnya				Unit							SUB BAGIAN TATA USAHA	
				X.XX.01.1.07.10			Pengadaan Sarana dan Prasarana Gedung Kantor atau Bangunan Lainnya												
							Jumlah unit Sarana dan Prasarana gedung Kantor/ Bangunan Lainnya				Unit							SUB BAGIAN TATA USAHA	
				X.XX.01.1.07.11			Pengadaan Sarana dan Prasarana Pendukung Gedung Kantor atau Bangunan Lainnya												
							Jumlah unit pengadaan Sarana dan Prasarana Pendukung Gedung Kantor atau Bangunan Lainnya				Unit							SUB BAGIAN TATA USAHA	
				X.XX.01.1.08			Penyediaan Jasa Penunjang Urusan Pemerintahan Daerah						333.000.000		333.000.000		274.400.000		

Tujuan	Indikator Tujuan	Sasaran	Indikator Sasaran	Kode	Program	Indikator Program	Kegiatan	Indikator Kegiatan	Sub Kegiatan	Indikator Sub Kegiatan	Satuan	Capaian Kinerja Program dan Kerangka Pendanaan Tahun 2022						Unit Kerja Perangkat Daerah	Lokasi
												RKPD		APBD		P-RKPD			
												Target	Rp	Target	Rp	Target	Rp		
(1)	(2)	(3)	(4)	(5)	(6)	(7)	(8)	(9)	(10)	(11)	(12)	(13)	(14)	(15)	(16)	(17)	(18)	(19)	(20)
								Jumlah laporan Penyediaan Jasa Penunjang Urusan Pemerintahan Daerah			Laporan	2	333.000.000	2	333.000.000	2	274.400.000	CABANG DINAS PENDIDIKAN XII	
				X.XX.01.1.08.01				Penyediaan Jasa Surat Menyurat					8.000.000		8.000.000		5.300.000		
								Jumlah bulan pemenuhan pelayanan surat menyurat PD			Bulan	12	8.000.000	12	8.000.000	12	5.300.000	SUB BAGIAN TATA USAHA	OPD Provinsi; PROVINSI JAWA TENGAH
				X.XX.01.1.08.02				Penyediaan Jasa Komunikasi, Sumber Daya Air dan Listrik					125.000.000		125.000.000		69.100.000		
								Jumlah bulan terpenuhinya Jasa Komunikasi,air dan listrik PD			Bulan	12	125.000.000	12	125.000.000	12	69.100.000	SUB BAGIAN TATA USAHA	OPD Provinsi; PROVINSI JAWA TENGAH
				X.XX.01.1.08.03				Penyediaan Jasa Peralatan dan Perlengkapan Kantor					10.000.000		10.000.000		10.000.000		
								Jumlah bulan terpenuhinya jasa peralatan dan perlengkapan kantor			Bulan	12	10.000.000	12	10.000.000	12	10.000.000	SUB BAGIAN TATA USAHA	OPD Provinsi; PROVINSI JAWA TENGAH
				X.XX.01.1.08.04				Penyediaan Jasa Pelayanan Umum Kantor					190.000.000		190.000.000		190.000.000		
								Jumlah bulan terpenuhinya jasa pelayanan umum kantor			Bulan	12	190.000.000	12	190.000.000	12	190.000.000	SUB BAGIAN TATA USAHA	OPD Provinsi; PROVINSI JAWA TENGAH
				X.XX.01.1.09			Pemeliharaan Barang Milik Daerah Penunjang Urusan Pemerintahan Daerah						185.000.000		185.000.000		193.600.000		
								Jumlah laporan Pemeliharaan Barang Milik Daerah Penunjang Urusan Pemerintahan Daerah			Laporan	2	185.000.000	2	185.000.000	2	193.600.000	CABANG DINAS PENDIDIKAN XII	
				X.XX.01.1.09.02				Penyediaan Jasa Pemeliharaan, Biaya Pemeliharaan, Pajak dan Perizinan Kendaraan Dinas Operasional atau Lapangan					20.000.000		20.000.000		22.000.000		
								Jumlah bulan terpenuhinya biaya Pemeliharaan Rutin/ Berkala dan Pajak Kendaraan Dinas Operasional			Bulan	12	20.000.000	12	20.000.000	12	22.000.000	SUB BAGIAN TATA USAHA	OPD Provinsi; PROVINSI JAWA TENGAH
				X.XX.01.1.09.05				Pemeliharaan Mebel					5.000.000		5.000.000		5.000.000		

Tujuan	Indikator Tujuan	Sasaran	Indikator Sasaran	Kode	Program	Indikator Program	Kegiatan	Indikator Kegiatan	Sub Kegiatan	Indikator Sub Kegiatan	Satuan	Capaian Kinerja Program dan Kerangka Pendanaan Tahun 2022						Unit Kerja Perangkat Daerah	Lokasi	
												RKPD		APBD		P-RKPD				
												Target	Rp	Target	Rp	Target	Rp			
(1)	(2)	(3)	(4)	(5)	(6)	(7)	(8)	(9)	(10)	(11)	(12)	(13)	(14)	(15)	(16)	(17)	(18)	(19)	(20)	
										Jumlah bulan terpenuhinya premi asuransi barang milik daerah	Bulan	0			0			SUB BAGIAN TATA USAHA	OPD Provinsi; PROVINSI JAWA TENGAH	
				X.XX.01.1.06			Administrasi Umum Perangkat Daerah						351.000.000		351.000.000		466.600.000			
							Jumlah laporan pelaksanaan administrasi umum Perangkat Daerah				Laporan	2		351.000.000	2	351.000.000	2	466.600.000	CABANG DINAS PENDIDIKAN XIII	
				X.XX.01.1.06.01						Penyediaan Komponen Instalasi Listrik/Penerangan Bangunan Kantor			24.000.000		24.000.000		27.000.000			
										Jumlah bulan terpenuhinya penyediaan komponen Instalasi Listrik/Penerangan Bangunan Kantor	Bulan	12	24.000.000	12	24.000.000	12	27.000.000	SUB BAGIAN TATA USAHA	OPD Provinsi; PROVINSI JAWA TENGAH	
				X.XX.01.1.06.02						Penyediaan Peralatan dan Perlengkapan Kantor			130.000.000		130.000.000		185.000.000			
										Jumlah unit penyediaan Peralatan Kantor	Unit	1	100.000.000	1	100.000.000	4	145.000.000	SUB BAGIAN TATA USAHA		
										Jumlah unit penyediaan Perlengkapan Kantor	Unit	10	30.000.000	10	30.000.000	10	40.000.000	SUB BAGIAN TATA USAHA		
				X.XX.01.1.06.03						Penyediaan Peralatan Rumah Tangga			20.000.000		20.000.000		35.000.000			
										Jumlah bulan terpenuhinya kebutuhan rumah tangga perangkat daerah	Bulan	12	20.000.000	12	20.000.000	12	35.000.000	SUB BAGIAN TATA USAHA	OPD Provinsi; PROVINSI JAWA TENGAH	
				X.XX.01.1.06.04						Penyediaan Bahan Logistik Kantor			15.000.000		15.000.000		25.000.000			
										Jumlah Bulan terpenuhinya kebutuhan logistik kantor	Bulan	12	15.000.000	12	15.000.000	12	25.000.000	SUB BAGIAN TATA USAHA	OPD Provinsi; PROVINSI JAWA TENGAH	
				X.XX.01.1.06.05						Penyediaan Barang Cetak dan Penggandaan			20.000.000		20.000.000		20.000.000			
										Jumlah Bulan terpenuhinya kebutuhan barang cetakan dan penggandaan kantor	Bulan	12	20.000.000	12	20.000.000	12	20.000.000	SUB BAGIAN TATA USAHA	OPD Provinsi; PROVINSI JAWA TENGAH	
				X.XX.01.1.06.06						Penyediaan Bahan Bacaan dan Peraturan Perundang-undangan			7.000.000		7.000.000		7.600.000			
										Jumlah bulan tercukupinya kebutuhan bahan bacaan/buku perpustakaan PD	Bulan	12	7.000.000	12	7.000.000	12	7.600.000	SUB BAGIAN TATA USAHA	OPD Provinsi; PROVINSI JAWA TENGAH	
				X.XX.01.1.06.08						Fasilitasi Kunjungan Tamu			50.000.000		50.000.000		67.000.000			
										Jumlah bulan terpenuhinya kebutuhan fasilitasi kunjungan tamu	Bulan	12	50.000.000	12	50.000.000	12	67.000.000	SUB BAGIAN TATA USAHA	OPD Provinsi; PROVINSI JAWA TENGAH	

Tujuan	Indikator Tujuan	Sasaran	Indikator Sasaran	Kode	Program	Indikator Program	Kegiatan	Indikator Kegiatan	Sub Kegiatan	Indikator Sub Kegiatan	Satuan	Capaian Kinerja Program dan Kerangka Pendanaan Tahun 2022						Unit Kerja Perangkat Daerah	Lokasi
												RKPD		APBD		P-RKPD			
												Target	Rp	Target	Rp	Target	Rp		
(1)	(2)	(3)	(4)	(5)	(6)	(7)	(8)	(9)	(10)	(11)	(12)	(13)	(14)	(15)	(16)	(17)	(18)	(19)	(20)
				X.XX.01.1.06.09					Penyelenggaraan Rapat Koordinasi dan Konsultasi SKPD				85.000.000	85.000.000		100.000.000			
									Jumlah bulan terpenuhinya pelaksanaan rapat-rapat koordinasi dan konsultasi ke dalam dan luar daerah		Bulan	12	85.000.000	12	85.000.000	12	100.000.000	SUB BAGIAN TATA USAHA	OPD Provinsi; PROVINSI JAWA TENGAH
				X.XX.01.1.07			Pengadaan Barang Milik Daerah Penunjang Urusan Pemerintah Daerah						30.000.000	30.000.000		30.000.000			
								Jumlah laporan Pengadaan Barang Milik Daerah Penunjang Urusan Pemerintah Daerah			Laporan	2	30.000.000	2	30.000.000	2	30.000.000	CABANG DINAS PENDIDIKAN XIII	
				X.XX.01.1.07.05				Pengadaan Mebel					30.000.000	30.000.000		30.000.000			
								Jumlah unit pengadaan meubelair			Unit	51	30.000.000	51	30.000.000	51	30.000.000	SUB BAGIAN TATA USAHA	OPD Provinsi; PROVINSI JAWA TENGAH
				X.XX.01.1.08			Penyediaan Jasa Penunjang Urusan Pemerintahan Daerah						389.500.000	389.500.000		322.800.000			
								Jumlah laporan Penyediaan Jasa Penunjang Urusan Pemerintahan Daerah			Laporan	2	389.500.000	2	389.500.000	2	322.800.000	CABANG DINAS PENDIDIKAN XIII	
				X.XX.01.1.08.01				Penyediaan Jasa Surat Menyurat					6.000.000	6.000.000		6.000.000			
								Jumlah bulan pemenuhan pelayanan surat menyurat PD			Bulan	12	6.000.000	12	6.000.000	12	6.000.000	SUB BAGIAN TATA USAHA	OPD Provinsi; PROVINSI JAWA TENGAH
				X.XX.01.1.08.02				Penyediaan Jasa Komunikasi, Sumber Daya Air dan Listrik					153.000.000	153.000.000		76.300.000			
								Jumlah bulan terpenuhinya Jasa Komunikasi,air dan listrik PD			Bulan	12	153.000.000	12	153.000.000	12	76.300.000	SUB BAGIAN TATA USAHA	OPD Provinsi; PROVINSI JAWA TENGAH
				X.XX.01.1.08.03				Penyediaan Jasa Peralatan dan Perlengkapan Kantor					20.000.000	20.000.000		30.000.000			
								Jumlah bulan terpenuhinya jasa peralatan dan perlengkapan kantor			Bulan	12	20.000.000	12	20.000.000	12	30.000.000	SUB BAGIAN TATA USAHA	OPD Provinsi; PROVINSI JAWA TENGAH
				X.XX.01.1.08.04				Penyediaan Jasa Pelayanan Umum Kantor					210.500.000	210.500.000		210.500.000			
								Jumlah bulan terpenuhinya jasa pelayanan umum kantor			Bulan	12	210.500.000	12	210.500.000	12	210.500.000	SUB BAGIAN TATA USAHA	OPD Provinsi; PROVINSI JAWA TENGAH

Tujuan	Indikator Tujuan	Sasaran	Indikator Sasaran	Kode	Program	Indikator Program	Kegiatan	Indikator Kegiatan	Sub Kegiatan	Indikator Sub Kegiatan	Satuan	Capaian Kinerja Program dan Kerangka Pendanaan Tahun 2022						Unit Kerja Perangkat Daerah	Lokasi
												RKPD		APBD		P-RKPD			
												Target	Rp	Target	Rp	Target	Rp		
(1)	(2)	(3)	(4)	(5)	(6)	(7)	(8)	(9)	(10)	(11)	(12)	(13)	(14)	(15)	(16)	(17)	(18)	(19)	(20)
				X.XX.01.1.09			Pemeliharaan Barang Milik Daerah Penunjang Urusan Pemerintahan Daerah						433.000.000	433.000.000		557.099.000			
							Jumlah laporan Pemeliharaan Barang Milik Daerah Penunjang Urusan Pemerintahan Daerah				Laporan	2	433.000.000	2	433.000.000	2	557.099.000	CABANG DINAS PENDIDIKAN XIII	
				X.XX.01.1.09.01			Penyediaan Jasa Pemeliharaan, Biaya Pemeliharaan dan Pajak Kendaraan Perorangan Dinas atau Kendaraan Dinas Jabatan						20.000.000	20.000.000		19.200.000			
							Jumlah bulan terpenuhinya biaya Pemeliharaan Rutin/ Berkala dan Pajak Kendaraan Dinas Jabatan				Bulan	0	20.000.000	0	20.000.000	12	19.200.000	SUB BAGIAN TATA USAHA	OPD Provinsi; PROVINSI JAWA TENGAH
				X.XX.01.1.09.05			Pemeliharaan Mebel						12.000.000	12.000.000		12.000.000			
							Jumlah bulan terpenuhinya biaya Pemeliharaan Mebel				Bulan	12	12.000.000	12	12.000.000	12	12.000.000	SUB BAGIAN TATA USAHA	OPD Provinsi; PROVINSI JAWA TENGAH
				X.XX.01.1.09.06			Pemeliharaan Peralatan dan Mesin Lainnya						51.000.000	51.000.000		51.000.000			
							Jumlah bulan terpenuhinya Pemeliharaan peralatan dan mesin lainnya				Bulan	12	51.000.000	12	51.000.000	12	51.000.000	SUB BAGIAN TATA USAHA	OPD Provinsi; PROVINSI JAWA TENGAH
				X.XX.01.1.09.09			Pemeliharaan/Rehabilitasi Gedung Kantor dan Bangunan Lainnya						300.000.000	300.000.000		425.000.000			
							Jumlah Unit Gedung Yang Direhab				Unit	1	300.000.000	1	300.000.000	1	425.000.000	SUB BAGIAN TATA USAHA	OPD Provinsi; PROVINSI JAWA TENGAH
				X.XX.01.1.09.10			Pemeliharaan/Rehabilitasi Sarana dan Prasarana Gedung Kantor atau Bangunan Lainnya						50.000.000	50.000.000		49.899.000			
							Jumlah bulan terpenuhinya Pemeliharaan Rutin/ Berkala dsarana prasarana pendukung gedung kantor				Bulan	12	50.000.000	12	50.000.000	12	49.899.000	SUB BAGIAN TATA USAHA	OPD Provinsi; PROVINSI JAWA TENGAH
		Meningkatnya akuntabilitas kinerja perangkat daerah											1.096.388.601.000	1.095.288.601.000		1.095.615.483.000	Dinas Pendidikan dan Kebudayaan		
			Nilai SAKIP Perangkat daerah								Angka	80	1.096.388.601.000	80	1.095.288.601.000	77.5	1.095.615.483.000	Dinas Pendidikan dan Kebudayaan	

Tujuan	Indikator Tujuan	Sasaran	Indikator Sasaran	Kode	Program	Indikator Program	Kegiatan	Indikator Kegiatan	Sub Kegiatan	Indikator Sub Kegiatan	Satuan	Capaian Kinerja Program dan Kerangka Pendanaan Tahun 2022						Unit Kerja Perangkat Daerah	Lokasi
												RKPD		APBD		P-RKPD			
												Target	Rp	Target	Rp	Target	Rp		
(1)	(2)	(3)	(4)	(5)	(6)	(7)	(8)	(9)	(10)	(11)	(12)	(13)	(14)	(15)	(16)	(17)	(18)	(19)	(20)
				X.XX.01	PROGRAM PENUNJANG URUSAN PEMERINTAHAN DAERAH PROVINSI								1.096.388.601.000		1.095.288.601.000		1.095.615.483.000		
						Persentase ketercapaian perencanaan dan evaluasi kinerja OPD					%	100	1.096.388.601.000	100	1.095.288.601.000	100	1.095.615.483.000	Dinas Pendidikan dan Kebudayaan	
				X.XX.01.1.01		Perencanaan, Penganggaran, dan Evaluasi Kinerja Perangkat Daerah							1.096.388.601.000		1.095.288.601.000		1.095.615.483.000		
							Jumlah dokumen perencanaan dan evaluasi kinerja yang disusun				Dokumen	8	1.096.388.601.000	8	1.095.288.601.000	8	1.095.615.483.000	Dinas Pendidikan dan Kebudayaan	
				X.XX.01.1.01.01		Penyusunan Dokumen Perencanaan Perangkat Daerah							1.096.188.601.000		1.095.088.601.000		1.095.247.074.000		
							Jumlah dokumen perencanaan Perangkat Daerah yg disusun				Angka	4	1.096.188.601.000	4	1.095.088.601.000	4	1.095.247.074.000	SUB BAGIAN PROGRAM	OPD Provinsi; PROVINSI JAWA TENGAH
				X.XX.01.1.01.07		Evaluasi Kinerja Perangkat Daerah							200.000.000		200.000.000		368.409.000		
							Jumlah dokumen evaluasi kinerja PD				Angka	4	200.000.000	4	200.000.000	4	368.409.000	SUB BAGIAN PROGRAM	OPD Provinsi; PROVINSI JAWA TENGAH
Penguatan karakter dan Ketahanan Budaya													28.732.500.000		28.732.500.000		28.987.500.000	Dinas Pendidikan dan Kebudayaan	
	Angka Partisipasi Seni dan Budaya										Angka	11.5		11.5		11.5		Dinas Pendidikan dan Kebudayaan	
		Peningkatan pendidikan karakter dalam jati diri daerah (kearifan lokal) dan ketahanan budaya, meningkatnya internalisasi nilai - nilai budaya											28.732.500.000		28.732.500.000		28.987.500.000	Dinas Pendidikan dan Kebudayaan	
			Persentase Jenis seni budaya yang terlayani								%	6.2	28.732.500.000	6.2	28.732.500.000	6.2	28.987.500.000	Dinas Pendidikan dan Kebudayaan	
				2.22.02	PROGRAM PENGEMBANGAN KEBUDAYAAN								18.402.500.000		18.402.500.000		18.677.500.000		
						Presentase ragam budaya terlayani					%	2.9	15.450.000.000	2.9	15.450.000.000	2.9	15.725.000.000	Bidang Pembinaan Kebudayaan	
				2.22.02.1.01		Pengelolaan Kebudayaan yang Masyarakat Pelakunya Lintas Daerah Kabupaten/Kota dalam 1 (satu) Daerah Provinsi							1.150.000.000		1.150.000.000		1.150.000.000		

Tujuan	Indikator Tujuan	Sasaran	Indikator Sasaran	Kode	Program	Indikator Program	Kegiatan	Indikator Kegiatan	Sub Kegiatan	Indikator Sub Kegiatan	Satuan	Capaian Kinerja Program dan Kerangka Pendanaan Tahun 2022						Unit Kerja Perangkat Daerah	Lokasi
												RKPD		APBD		P-RKPD			
												Target	Rp	Target	Rp	Target	Rp		
(1)	(2)	(3)	(4)	(5)	(6)	(7)	(8)	(9)	(10)	(11)	(12)	(13)	(14)	(15)	(16)	(17)	(18)	(19)	(20)
								presentase objek pemajuan kebudayaan teregistrasi nasional			%	2.9	1.150.000.000	2.9	1.150.000.000	2.9	1.150.000.000	Bidang Pembinaan Kebudayaan	
				2.22.02.1.01.01					Pelindungan, Pengembangan, Pemanfaatan Objek Pemajuan Kebudayaan				1.000.000.000		1.000.000.000		1.000.000.000		
									Jumlah objek pemajuan kebudayaan terintegrasi provinsi		Angka	18	1.000.000.000	18	1.000.000.000	18	1.000.000.000	SEKSI SEJARAH DAN TRADISI	OPD Provinsi; KOTA SEMARANG
				2.22.02.1.01.02					Pembinaan Sumber Daya Manusia, Lembaga, dan Pranata Kebudayaan				150.000.000		150.000.000		150.000.000		
									Jumlah SDM lembaga pranata budaya terbina		Orang	70	150.000.000	70	150.000.000	70	150.000.000	SEKSI SEJARAH DAN TRADISI	OPD Provinsi; KOTA SEMARANG
				2.22.02.1.02				Pelestarian Kesenian Tradisional yang Masyarakat Pelakunya Lintas Kabupaten/Kota dalam Daerah Provinsi					12.800.000.000		12.800.000.000		13.075.000.000		
								presentase objek seni tradisi teregistrasi nasional			%	0.05	12.800.000.000	0.05	12.800.000.000	0.05	13.075.000.000	Bidang Pembinaan Kebudayaan	
				2.22.02.1.02.01					Pelindungan, Pengembangan, Pemanfaatan Objek Pemajuan Tradisi Budaya				12.800.000.000		12.800.000.000		13.075.000.000		
									Jumlah objek seni tradisi teregistrasi provinsi		Angka	5	12.800.000.000	5	12.800.000.000	5	13.075.000.000	SEKSI KESENIAN	OPD Provinsi; KOTA SEMARANG
				2.22.02.1.03				Pembinaan Lembaga Adat yang Penganutnya Lintas Daerah Kabupaten/Kota dalam 1 (satu) Daerah Provinsi					1.500.000.000		1.500.000.000		1.500.000.000		
								presentase lembaga adat terbina			%	30	1.500.000.000	30	1.500.000.000	30	1.500.000.000	Bidang Pembinaan Kebudayaan	
				2.22.02.1.03.01					Pelindungan, Pengembangan, Pemanfaatan Objek Pemajuan Lembaga Adat				1.500.000.000		1.500.000.000		1.500.000.000		
									Jumlah lembaga adat terfasilitasi		Angka	3	1.500.000.000	3	1.500.000.000	3	1.500.000.000	SEKSI SEJARAH DAN TRADISI	OPD Provinsi; PROVINSI JAWA TENGAH
								Persentase seni budaya Kabupaten/Kota yang terfasilitasi			%	88.75	2.952.500.000	88.75	2.952.500.000	88.75	2.952.500.000	Taman Budaya Jawa Tengah Kelas A	
				2.22.02.1.02				Pelestarian Kesenian Tradisional yang Masyarakat Pelakunya Lintas Kabupaten/Kota dalam Daerah Provinsi					2.952.500.000		2.952.500.000		2.952.500.000		

Tujuan	Indikator Tujuan	Sasaran	Indikator Sasaran	Kode	Program	Indikator Program	Kegiatan	Indikator Kegiatan	Sub Kegiatan	Indikator Sub Kegiatan	Satuan	Capaian Kinerja Program dan Kerangka Pendanaan Tahun 2022						Unit Kerja Perangkat Daerah	Lokasi
												RKPD		APBD		P-RKPD			
												Target	Rp	Target	Rp	Target	Rp		
(1)	(2)	(3)	(4)	(5)	(6)	(7)	(8)	(9)	(10)	(11)	(12)	(13)	(14)	(15)	(16)	(17)	(18)	(19)	(20)
								Jumlah seni budaya yang dipentaskan			Angka	198	2.402.500.000	198	2.402.500.000	198	2.402.500.000	Taman Budaya Jawa Tengah Kelas A	
				2.22.02.1.02.01					Pelindungan, Pengembangan, Pemanfaatan Objek Pemajuan Tradisi Budaya				2.402.500.000		2.402.500.000		2.402.500.000		
									Jumlah kelompok seni yang di tampilkan		Kelompok	198	2.402.500.000	198	2.402.500.000	198	2.402.500.000	SEKSI PERTUNJUKAN DAN PAMERAN SENI	OPD Provinsi; PROVINSI JAWA TENGAH
								Jumlah pelaku seni yang terlayani			Angka	975	550.000.000	975	550.000.000	975	550.000.000	Taman Budaya Jawa Tengah Kelas A	
				2.22.02.1.02.02					Pembinaan Sumber Daya Manusia, Lembaga, dan Pranata Tradisional				550.000.000		550.000.000		550.000.000		
									Jumlah SDM yg terbina		Orang	975	550.000.000	975	550.000.000	975	550.000.000	SEKSI PELESTARIAN SENI	OPD Provinsi; PROVINSI JAWA TENGAH
				2.22.03	PROGRAM PENGEMBANGAN KESENIAN TRADISIONAL								3.820.000.000		3.820.000.000		3.680.000.000		
						Presentase jenis seni tradisi terlayani					%	6.2	3.820.000.000	6.2	3.820.000.000	6.2	3.680.000.000	Bidang Pembinaan Kebudayaan	
				2.22.03.1.01			Pembinaan Kesenian yang Masyarakat Pelakunya Lintas Daerah Kabupaten/Kota						3.820.000.000		3.820.000.000		3.680.000.000		
								Prosentase pelaku seni terbina			%	2.7	3.820.000.000	2.7	3.820.000.000	2.7	3.680.000.000	Bidang Pembinaan Kebudayaan	
				2.22.03.1.01.01					Peningkatan Pendidikan dan Pelatihan Sumber Daya Manusia Kesenian Tradisional				2.000.000.000		2.000.000.000		1.860.000.000		
									Jumlah pelaku seni tradisional yang terfasilitasi		Angka	7771	2.000.000.000	7771	2.000.000.000	7771	1.860.000.000	SEKSI KESENIAN	OPD Provinsi; KOTA SEMARANG
				2.22.03.1.01.03					Peningkatan Kapasitas Tata Kelola Lembaga Kesenian Tradisional				1.820.000.000		1.820.000.000		1.820.000.000		
									Jumlah lembaga seni tradisi terfasilitasi		Angka	0	1.820.000.000	0	1.820.000.000	37	1.820.000.000	SEKSI KESENIAN	OPD Provinsi; KOTA SEMARANG
				2.22.04	PROGRAM PEMBINAAN SEJARAH								2.980.000.000		2.980.000.000		3.000.000.000		
						Persentase sumber belajar berbasis budaya					%	1.6	2.980.000.000	1.6	2.980.000.000	0.39	3.000.000.000	Bidang Pembinaan Kebudayaan	
				2.22.04.1.01			Pembinaan Sejarah Lokal Provinsi						2.980.000.000		2.980.000.000		3.000.000.000		
								presentase sejarah lokal teregistrasi provinsi			%	2.8	2.980.000.000	2.8	2.980.000.000	2.8	3.000.000.000	Bidang Pembinaan Kebudayaan	

Tujuan	Indikator Tujuan	Sasaran	Indikator Sasaran	Kode	Program	Indikator Program	Kegiatan	Indikator Kegiatan	Sub Kegiatan	Indikator Sub Kegiatan	Satuan	Capaian Kinerja Program dan Kerangka Pendanaan Tahun 2022						Unit Kerja Perangkat Daerah	Lokasi
												RKPD		APBD		P-RKPD			
												Target	Rp	Target	Rp	Target	Rp		
(1)	(2)	(3)	(4)	(5)	(6)	(7)	(8)	(9)	(10)	(11)	(12)	(13)	(14)	(15)	(16)	(17)	(18)	(19)	(20)
				2.22.04.1.01.01					Pemberdayaan Sumber Daya Manusia dan Lembaga Sejarah Lokal Provinsi				2.800.000.000		2.800.000.000		2.750.000.000		
									Jumlah lembaga sejarah lokal terfasilitasi	Angka	5	2.800.000.000	5	2.800.000.000	5	2.750.000.000	SEKSI SEJARAH DAN TRADISI	OPD Provinsi; KOTA SEMARANG	
				2.22.04.1.01.03					Peningkatan Akses Masyarakat terhadap Data dan Informasi Sejarah				80.000.000		80.000.000		150.000.000		
									Jumlah pengayaan dan informasi kesejarahan	Angka	1	80.000.000	1	80.000.000	1	150.000.000	SEKSI SEJARAH DAN TRADISI	OPD Provinsi; KOTA SEMARANG	
				2.22.04.1.01.04					Fasilitasi Peningkatan Penulisan Sejarah Lokal				100.000.000		100.000.000		100.000.000		
									Jumlah sejarah lokal terfasilitasi	Angka	1	100.000.000	1	100.000.000	1	100.000.000	SEKSI SEJARAH DAN TRADISI	OPD Provinsi; KOTA SEMARANG	
				2.22.05	PROGRAM PELESTARIAN DAN PENGELOLAAN CAGAR BUDAYA								655.000.000		655.000.000		755.000.000		
						Persentase status cagar budaya					%	19.9	655.000.000	19.9	655.000.000	22.71	755.000.000	Bidang Pembinaan Kebudayaan	
				2.22.05.1.01			Penetapan Cagar Budaya Peringkat Provinsi							225.000.000		225.000.000		225.000.000	
								Prosentase Objek Diduga Cagar Budaya teregistrasi provinsi			%	37.95	225.000.000	37.95	225.000.000	37.95	225.000.000	Bidang Pembinaan Kebudayaan	
				2.22.05.1.01.01					Pendaftaran Objek Diduga Cagar Budaya					75.000.000		75.000.000		75.000.000	
									Jumlah objek diduga cagar budaya yang teregister provinsi	Angka	249	75.000.000	249	75.000.000	249	75.000.000	SEKSI CAGAR BUDAYA DAN PERMUSEUMAN	OPD Provinsi; KAB. MAGELANG	
				2.22.05.1.01.02					Penetapan Cagar Budaya					150.000.000		150.000.000		150.000.000	
									Jumlah cagar budaya ditetapkan di provinsi	Angka	131	150.000.000	131	150.000.000	150	150.000.000	SEKSI CAGAR BUDAYA DAN PERMUSEUMAN	OPD Provinsi; KAB. PEKALONGAN	
				2.22.05.1.02			Pengelolaan Cagar Budaya Peringkat Provinsi							430.000.000		430.000.000		530.000.000	
								Prosentase cagar budaya peringkat provinsi terkelola			%	47	430.000.000	47	430.000.000	47	530.000.000	Bidang Pembinaan Kebudayaan	
				2.22.05.1.02.01					Pelindungan Cagar Budaya					150.000.000		150.000.000		250.000.000	
									Jumlah cagar budaya registrasi provinsi terlindungi	Angka	1	150.000.000	1	150.000.000	1	250.000.000	SEKSI CAGAR BUDAYA DAN PERMUSEUMAN	OPD Provinsi; KOTA MAGELANG; KOTA PEKALONGAN	
				2.22.05.1.02.02					Pengembangan Cagar Budaya					100.000.000		100.000.000		100.000.000	
									Jumlah cagar budaya teregister provinsi yang direvitalisasi	Angka	1	100.000.000	1	100.000.000	1	100.000.000	SEKSI CAGAR BUDAYA DAN PERMUSEUMAN	OPD Provinsi; KAB. PURWOREJO	
				2.22.05.1.02.03					Pemanfaatan Cagar Budaya					80.000.000		80.000.000		80.000.000	
									Jumlah cagar budaya teregistrasi provinsi yang dimanfaatkan	Angka	15	80.000.000	15	80.000.000	15	80.000.000	SEKSI CAGAR BUDAYA DAN PERMUSEUMAN	OPD Provinsi; PROVINSI BALI; KAB. SEMARANG; KAB. PATI	

Tujuan	Indikator Tujuan	Sasaran	Indikator Sasaran	Kode	Program	Indikator Program	Kegiatan	Indikator Kegiatan	Sub Kegiatan	Indikator Sub Kegiatan	Satuan	Capaian Kinerja Program dan Kerangka Pendanaan Tahun 2022						Unit Kerja Perangkat Daerah	Lokasi	
												RKPD		APBD		P-RKPD				
												Target	Rp	Target	Rp	Target	Rp			
(1)	(2)	(3)	(4)	(5)	(6)	(7)	(8)	(9)	(10)	(11)	(12)	(13)	(14)	(15)	(16)	(17)	(18)	(19)	(20)	
				2.22.05.1.02.04					Pembinaan dan Peningkatan Kapasitas Tenaga Pelestari Cagar Budaya				100.000.000		100.000.000		100.000.000			
									Jumlah SDM cagar budaya terbina	Angka	35	100.000.000	35	100.000.000	35	100.000.000	SEKSI CAGAR BUDAYA DAN PERMUSEUMAN	OPD Provinsi; KAB. KUDUS		
				2.22.06	PROGRAM PENGELOLAAN PERMUSEUMAN								2.875.000.000		2.875.000.000		2.875.000.000			
						Survei Kepuasan Pengunjung Museum					Angka	89.15	2.875.000.000	89.15	2.875.000.000	89.65	2.875.000.000	Museum Jawa Tengah Ranggawarsita Kelas A		
				2.22.06.1.01			Pengelolaan Museum Provinsi							2.875.000.000		2.875.000.000				
									Jumlah koleksi museum dilestarikan	Angka	1800	2.875.000.000	1800	2.875.000.000	1800	2.875.000.000	Museum Jawa Tengah Ranggawarsita Kelas A			
				2.22.06.1.01.01					Pelindungan, Pengembangan, dan Pemanfaatan Koleksi Secara Terpadu								900.000.000		900.000.000	
									Jumlah koleksi museum yg dilindungi, dikembangkan dan dimanfaatkan secara terpadu	Angka	1800	900.000.000	1800	900.000.000	1800	900.000.000	SEKSI PELESTARIAN	OPD Provinsi; PROVINSI JAWA TENGAH		
				2.22.06.1.01.03					Peningkatan Pelayanan dan Akses Masyarakat terhadap Museum								1.550.000.000		1.550.000.000	
									Jumlah penyelenggaraan event permuseuman bagi masyarakat	Kegiatan	8	1.550.000.000	8	1.550.000.000	8	1.550.000.000	SEKSI PELESTARIAN	OPD Provinsi; PROVINSI JAWA TENGAH		
				2.22.06.1.01.04					Penyediaan dan Pemeliharaan Sarana dan Prasarana Museum								425.000.000		425.000.000	
									Jumlah sarana prasarana museum tersedia	Angka	5	425.000.000	5	425.000.000	5	425.000.000	SEKSI PELESTARIAN	OPD Provinsi; PROVINSI JAWA TENGAH		
Perluasan akses dan peningkatan mutu layanan pendidikan SMA/SMK/SLB													2.326.762.793.000		2.327.224.793.000		2.372.487.969.000	Dinas Pendidikan dan Kebudayaan		
	Disparitas APK SMA/SMK/SLB									%	12.88		12.88		8.76			Dinas Pendidikan dan Kebudayaan		
		Meningkatnya layanan pendidikan berkualitas, pembinaan potensi siswa, distribusi guru yang merata, dan pemenuhan sarana prasarana yang memadai serta standarisasi lulusan dengan dinamika kebutuhan pasar kerja												2.326.762.793.000		2.327.224.793.000		2.372.487.969.000	Dinas Pendidikan dan Kebudayaan	

Tujuan	Indikator Tujuan	Sasaran	Indikator Sasaran	Kode	Program	Indikator Program	Kegiatan	Indikator Kegiatan	Sub Kegiatan	Indikator Sub Kegiatan	Satuan	Capaian Kinerja Program dan Kerangka Pendanaan Tahun 2022						Unit Kerja Perangkat Daerah	Lokasi
												RKPD		APBD		P-RKPD			
												Target	Rp	Target	Rp	Target	Rp		
(1)	(2)	(3)	(4)	(5)	(6)	(7)	(8)	(9)	(10)	(11)	(12)	(13)	(14)	(15)	(16)	(17)	(18)	(19)	(20)
			Rasio Guru terhadap Rombongan Belajar pada SMA/SMK/SLB								%	0.07	252.500.000	0.07	252.500.000	0.07	272.945.000	Dinas Pendidikan dan Kebudayaan	
				1.01.04	PROGRAM PENDIDIK DAN TENAGA KEPENDIDIKAN								252.500.000		252.500.000		272.945.000		
						Rasio guru SMA dengan rombongan belajar SMA					%	0.07	87.500.000	0.07	87.500.000	0.07	83.920.000	Bidang Ketenagaan Dikbud	
				1.01.04.1.01			Pemindahan Pendidik dan Tenaga Kependidikan Lintas Kabupaten/Kota dalam 1 (satu) Provinsi						87.500.000		87.500.000		83.920.000		
								Jumlah Guru dan Tenaga Kependidikan SMA ditingkatkan Layanannya			Orang	98	37.500.000	98	37.500.000	98	36.560.000	Bidang Ketenagaan Dikbud	
				1.01.04.1.01.01				Perhitungan dan Pemetaan Pendidik dan Tenaga Kependidikan Satuan Pendidikan Menengah dan Pendidikan Khusus					37.500.000		37.500.000		36.560.000		
									Jumlah dokumen Perhitungan dan Pemetaan Pendidik dan Tenaga Kependidikan SMA		Dokumen	14	37.500.000	14	37.500.000	14	36.560.000	SEKSI PENDIDIK DAN TENAGA KEPENDIDIKAN SEKOLAH MENENGAH ATAS	OPD Provinsi; PROVINSI JAWA TENGAH
								Jumlah Guru SMA yang dipindahkan dalam rangka penataan distribusi			Orang	106	50.000.000	106	50.000.000	106	47.360.000	Bidang Ketenagaan Dikbud	
				1.01.04.1.01.02				Penataan Pendistribusian Pendidik dan Tenaga Kependidikan Satuan Pendidikan Menengah dan Pendidikan Khusus					50.000.000		50.000.000		47.360.000		
									Jumlah Laporan Distribusi Pendidik dan Ketenagapendidikan SMA		Laporan	14	50.000.000	14	50.000.000	14	47.360.000	SEKSI PENDIDIK DAN TENAGA KEPENDIDIKAN SEKOLAH MENENGAH ATAS	OPD Provinsi; PROVINSI JAWA TENGAH
						Rasio guru SMK dengan rombongan belajar SMK					%	0.07	100.000.000	0.07	100.000.000	0.07	124.025.000	Bidang Ketenagaan Dikbud	
				1.01.04.1.01			Pemindahan Pendidik dan Tenaga Kependidikan Lintas Kabupaten/Kota dalam 1 (satu) Provinsi						100.000.000		100.000.000		124.025.000		

Tujuan	Indikator Tujuan	Sasaran	Indikator Sasaran	Kode	Program	Indikator Program	Kegiatan	Indikator Kegiatan	Sub Kegiatan	Indikator Sub Kegiatan	Satuan	Capaian Kinerja Program dan Kerangka Pendanaan Tahun 2022						Unit Kerja Perangkat Daerah	Lokasi
												RKPD		APBD		P-RKPD			
												Target	Rp	Target	Rp	Target	Rp		
(1)	(2)	(3)	(4)	(5)	(6)	(7)	(8)	(9)	(10)	(11)	(12)	(13)	(14)	(15)	(16)	(17)	(18)	(19)	(20)
								Jumlah Guru dan Tenaga Kependidikan SMK ditingkatkan Layanannya			Orang	98	40.000.000	98	40.000.000	98	39.025.000	Bidang Ketenagaan Dikbud	
				1.01.04.1.01.01				Perhitungan dan Pemetaan Pendidik dan Tenaga Kependidikan Satuan Pendidikan Menengah dan Pendidikan Khusus					40.000.000		40.000.000		39.025.000		
								Jumlah dokumen Perhitungan dan Pemetaan Pendidik dan Tenaga Kependidikan SMK			Dokumen	14	40.000.000	14	40.000.000	14	39.025.000	SEKSI PENDIDIK DAN TENAGA KEPENDIDIKAN SEKOLAH MENENGAH KEJURUAN	OPD Provinsi; PROVINSI JAWA TENGAH
								Jumlah Guru SMK yang dipindahkan dalam rangka penataan distribusi			Orang	105	60.000.000	105	60.000.000	105	85.000.000	Bidang Ketenagaan Dikbud	
				1.01.04.1.01.02				Penataan Pendistribusian Pendidik dan Tenaga Kependidikan Satuan Pendidikan Menengah dan Pendidikan Khusus					60.000.000		60.000.000		85.000.000		
								Jumlah Laporan Distribusi Pendidik dan Ketenagapendidikan SMK			Laporan	14	60.000.000	14	60.000.000	14	85.000.000	SEKSI PENDIDIK DAN TENAGA KEPENDIDIKAN SEKOLAH MENENGAH KEJURUAN	OPD Provinsi; PROVINSI JAWA TENGAH
								Rasio guru SLB dengan rombongan belajar SLB			%	0,26	65.000.000	0,26	65.000.000	0,26	65.000.000	Bidang Ketenagaan Dikbud	
				1.01.04.1.01				Pemindahan Pendidik dan Tenaga Kependidikan Lintas Kabupaten/Kota dalam 1 (satu) Provinsi					65.000.000		65.000.000		65.000.000		
								Jumlah Guru dan Tenaga Kependidikan SLB ditingkatkan Layanannya			Orang	57	28.000.000	57	28.000.000	57	28.000.000	Bidang Ketenagaan Dikbud	
				1.01.04.1.01.01				Perhitungan dan Pemetaan Pendidik dan Tenaga Kependidikan Satuan Pendidikan Menengah dan Pendidikan Khusus					28.000.000		28.000.000		28.000.000		
								Jumlah dokumen Perhitungan dan Pemetaan Pendidik dan Tenaga Kependidikan SLB			Dokumen	14	28.000.000	14	28.000.000	14	28.000.000	SEKSI PENDIDIK DAN TENAGA KEPENDIDIKAN KHUSUS DAN TENAGA KEBUDAYAAN	OPD Provinsi; PROVINSI JAWA TENGAH

Tujuan	Indikator Tujuan	Sasaran	Indikator Sasaran	Kode	Program	Indikator Program	Kegiatan	Indikator Kegiatan	Sub Kegiatan	Indikator Sub Kegiatan	Satuan	Capaian Kinerja Program dan Kerangka Pendanaan Tahun 2022						Unit Kerja Perangkat Daerah	Lokasi
												RKPD		APBD		P-RKPD			
												Target	Rp	Target	Rp	Target	Rp		
(1)	(2)	(3)	(4)	(5)	(6)	(7)	(8)	(9)	(10)	(11)	(12)	(13)	(14)	(15)	(16)	(17)	(18)	(19)	(20)
								Jumlah Guru SLB yang dipindahkan dalam rangka penataan distribusi			Orang	66	37.000.000	66	37.000.000	66	37.000.000	Bidang Ketenagaan Dikbud	
				1.01.04.1.01.02					Penataan Pendistribusian Pendidik dan Tenaga Kependidikan Satuan Pendidikan Menengah dan Pendidikan Khusus				37.000.000		37.000.000		37.000.000		
									Jumlah Laporan Distribusi Pendidik dan Ketenagapendidikan SLB		Laporan	14	37.000.000	14	37.000.000	14	37.000.000	SEKSI PENDIDIK DAN TENAGA KEPENDIDIKAN KHUSUS DAN TENAGA KEBUDAYAAN	OPD Provinsi; PROVINSI JAWA TENGAH
			Persentase Guru SMA/SMK/SLB memenuhi kualifikasi akademik								%	98.98	1.205.705.000	98.98	1.205.705.000	99.15	1.525.164.000	Dinas Pendidikan dan Kebudayaan	
				1.01.02	PROGRAM PENGELOLAAN PENDIDIKAN								1.205.705.000		1.205.705.000		1.525.164.000		
						Persentase guru SMA memenuhi kualifikasi akademik					%	99.97	400.000.000	99.97	400.000.000	99.97	499.210.000	Bidang Ketenagaan Dikbud	
				1.01.02.1.01			Pengelolaan Pendidikan Sekolah Menengah Atas						400.000.000		400.000.000		499.210.000		
								Jumlah Guru tenaga kependidikan SMA yang ditingkatkan kompetensi dan profesionalitasnya			Orang	85	400.000.000	85	400.000.000	85	499.210.000	Bidang Ketenagaan Dikbud	
				1.01.02.1.01.50				Penyediaan Pendidik dan Tenaga Kependidikan bagi Satuan Pendidikan Sekolah Menengah Atas					55.000.000		55.000.000		49.780.000		
								Jumlah Pendidik dan Tenaga Kependidikan SMA			Orang	50	55.000.000	50	55.000.000	50	49.780.000	SEKSI PENDIDIK DAN TENAGA KEPENDIDIKAN SEKOLAH MENENGAH ATAS	
				1.01.02.1.01.51				Pengembangan Karir Pendidik dan Tenaga Kependidikan Pada Satuan Pendidikan Sekolah Menengah Atas					345.000.000		345.000.000		449.430.000		
								Jumlah pengembangan karir Pendidik dan Tenaga Kependidikan SMA			Kegiatan	35	345.000.000	35	345.000.000	35	449.430.000	SEKSI PENDIDIK DAN TENAGA KEPENDIDIKAN SEKOLAH MENENGAH ATAS	
						Persentase guru SMK memenuhi kualifikasi akademik					%	99.94	524.999.000	99.94	524.999.000	99.94	491.648.000	Bidang Ketenagaan Dikbud	

Tujuan	Indikator Tujuan	Sasaran	Indikator Sasaran	Kode	Program	Indikator Program	Kegiatan	Indikator Kegiatan	Sub Kegiatan	Indikator Sub Kegiatan	Satuan	Capaian Kinerja Program dan Kerangka Pendanaan Tahun 2022						Unit Kerja Perangkat Daerah	Lokasi
												RKPD		APBD		P-RKPD			
												Target	Rp	Target	Rp	Target	Rp		
(1)	(2)	(3)	(4)	(5)	(6)	(7)	(8)	(9)	(10)	(11)	(12)	(13)	(14)	(15)	(16)	(17)	(18)	(19)	(20)
				1.01.02.1.02			Pengelolaan Pendidikan Sekolah Menengah Kejuruan						524.999.000	524.999.000		491.648.000			
							Jumlah Guru tenaga kependidikan SMK yang ditingkatkan kompetensi dan profesionalitasnya				Orang	125	524.999.000	125	524.999.000	125	491.648.000	Bidang Ketenagaan Dikbud	
				1.01.02.1.02.42					Penyediaan Pendidik dan Tenaga Kependidikan bagi Satuan Pendidikan Sekolah Menengah Kejuruan				51.737.000	51.737.000		49.523.000			
									Jumlah Pendidik dan Tenaga Kependidikan SMK		Orang	50	51.737.000	50	51.737.000	50	49.523.000	SEKSI PENDIDIK DAN TENAGA KEPENDIDIKAN SEKOLAH MENENGAH KEJURUAN	
				1.01.02.1.02.43					Pengembangan Karir Pendidik dan Tenaga Kependidikan Pada Satuan Pendidikan Sekolah Menengah Kejuruan				473.262.000	473.262.000		442.125.000			
									Jumlah pengembangan karir Pendidik dan Tenaga Kependidikan SMK		Kegiatan	75	473.262.000	75	473.262.000	75	442.125.000	SEKSI PENDIDIK DAN TENAGA KEPENDIDIKAN SEKOLAH MENENGAH KEJURUAN	
							Persentase guru SLB memenuhi kualifikasi akademik				%	100	280.706.000	100	280.706.000	100	534.306.000	Bidang Ketenagaan Dikbud	
				1.01.02.1.03			Pengelolaan Pendidikan Khusus						280.706.000	280.706.000		534.306.000			
							Jumlah Guru tenaga kependidikan dan kebudayaan SLB yang ditingkatkan kompetensi dan profesionalitasnya				Orang	170	280.706.000	170	280.706.000	170	534.306.000	Bidang Ketenagaan Dikbud	
				1.01.02.1.03.49					Penyediaan Pendidik dan Tenaga Kependidikan bagi Satuan Pendidikan Khusus				50.000.000	50.000.000		47.600.000			
									Jumlah Pendidik dan Tenaga Kependidikan SLB dan Kebudayaan		Orang	104	50.000.000	60	50.000.000	60	47.600.000	SEKSI PENDIDIK DAN TENAGA KEPENDIDIKAN KHUSUS DAN TENAGA KEBUDAYAAN	OPD Provinsi; PROVINSI JAWA TENGAH
				1.01.02.1.03.50					Pengembangan Karir Pendidik dan Tenaga Kependidikan pada Satuan Pendidikan Khusus				230.706.000	230.706.000		486.706.000			

Tujuan	Indikator Tujuan	Sasaran	Indikator Sasaran	Kode	Program	Indikator Program	Kegiatan	Indikator Kegiatan	Sub Kegiatan	Indikator Sub Kegiatan	Satuan	Capaian Kinerja Program dan Kerangka Pendanaan Tahun 2022						Unit Kerja Perangkat Daerah	Lokasi
												RKPD		APBD		P-RKPD			
												Target	Rp	Target	Rp	Target	Rp		
(1)	(2)	(3)	(4)	(5)	(6)	(7)	(8)	(9)	(10)	(11)	(12)	(13)	(14)	(15)	(16)	(17)	(18)	(19)	(20)
										Jumlah pengembangan karir Pendidik dan Tenaga Kependidikan SLB	Kegiatan	66	230.706.000	60	230.706.000	60	486.706.000	SEKSI PENDIDIK DAN TENAGA KEPENDIDIKAN KHUSUS DAN TENAGA KEBUDAYAAN	OPD Provinsi; PROVINSI JAWA TENGAH
			APK SMA/SMK/SLB								%	84.8	2.036.031.567.000	84.8	2.037.113.554.000	84.8	2.078.553.537.000	Dinas Pendidikan dan Kebudayaan	
				1.01.02	PROGRAM PENGELOLAAN PENDIDIKAN								2.034.656.567.000		2.035.738.554.000		2.076.543.227.000		
						APK SMA					%	29.45	553.922.737.000	29.45	564.298.167.000	27.3	568.397.121.000	Bidang Pembinaan SMA	
				1.01.02.1.01			Pengelolaan Pendidikan Sekolah Menengah Atas						553.922.737.000		564.298.167.000		568.397.121.000		
								Prosentase Ketercapaian layanan penyelenggaraan pendidikan SMA			%	100	553.922.737.000	100	564.298.167.000	100	568.397.121.000	Bidang Pembinaan SMA	
				1.01.02.1.01.39					Pengadaan Perlengkapan Peserta Didik				4.947.000.000		4.947.000.000		4.947.000.000		
										Jumlah siswa SMA penerima bantuan perlengkapan peserta didik	Siswa	32980	4.947.000.000	32980	4.947.000.000	32980	4.947.000.000	Bidang Pembinaan SMA	OPD Provinsi; PROVINSI JAWA TENGAH
				1.01.02.1.01.47					Penyelenggaraan Proses Belajar dan Ujian bagi Peserta Didik				100.000.000		100.000.000		150.000.000		
										Jumlah dokumen pelaksanaan hasil pembelajaran SMA	Dokumen	3	100.000.000	3	100.000.000	3	150.000.000	Bidang Pembinaan SMA	OPD Provinsi; PROVINSI JAWA TENGAH
				1.01.02.1.01.48					Penyiapan dan Tindak Lanjut Evaluasi Satuan Pendidikan Menengah Atas				100.000.000		100.000.000		100.000.000		
										Jumlah dokumen Evaluasi penyelenggaraan layanan Pendidikan SMA	Dokumen	2	100.000.000	2	100.000.000	2	100.000.000	Bidang Pembinaan SMA	OPD Provinsi; PROVINSI JAWA TENGAH
				1.01.02.1.01.52					Pembinaan Kelembagaan dan Manajemen Sekolah Menengah Atas				44.762.057.000		55.137.487.000		52.458.923.000		
										Jumlah dokumen tata kelola pembiayaan layanan pendidikan SMA	Dokumen	3	44.762.057.000	3	55.137.487.000	3	52.458.923.000	Bidang Pembinaan SMA	OPD Provinsi; PROVINSI JAWA TENGAH
				1.01.02.1.01.53					Pengelolaan Dana BOS Sekolah Menengah Atas				504.013.680.000		504.013.680.000		510.741.198.000		
						APK SMK				Jumlah siswa SMA penerima dana BOS	Siswa	408295	504.013.680.000	408295	504.013.680.000	408295	510.741.198.000	Bidang Pembinaan SMA	OPD Provinsi; PROVINSI JAWA TENGAH
											%	55.31	628.569.580.000	55.31	627.214.138.000	49.4	640.141.109.000	Bidang Pembinaan SMK	
				1.01.02.1.02			Pengelolaan Pendidikan Sekolah Menengah Kejuruan						628.569.580.000		627.214.138.000		640.141.109.000		
								Prosentase Ketercapaian layanan penyelenggaraan pendidikan SMK			%	100	628.569.580.000	100	627.214.138.000	100	640.141.109.000	Bidang Pembinaan SMK	

Tujuan	Indikator Tujuan	Sasaran	Indikator Sasaran	Kode	Program	Indikator Program	Kegiatan	Indikator Kegiatan	Sub Kegiatan	Indikator Sub Kegiatan	Satuan	Capaian Kinerja Program dan Kerangka Pendanaan Tahun 2022						Unit Kerja Perangkat Daerah	Lokasi		
												RKPD		APBD		P-RKPD					
												Target	Rp	Target	Rp	Target	Rp				
(1)	(2)	(3)	(4)	(5)	(6)	(7)	(8)	(9)	(10)	(11)	(12)	(13)	(14)	(15)	(16)	(17)	(18)	(19)	(20)		
				1.01.02.1.02.31					Pengadaan Perlengkapan Peserta Didik				7.537.950.000		7.537.950.000		7.537.950.000				
									Jumlah siswa SMK penerima bantuan perlengkapan peserta didik	Siswa	51945		7.537.950.000	50523		7.537.950.000	50523		7.537.950.000	Bidang Pembinaan SMK	OPD Provinsi; PROVINSI JAWA TENGAH
				1.01.02.1.02.37					Penyediaan Biaya Personil Peserta Didik Sekolah Menengah Kejuruan												
									Jumlah SMK Boarding yang dikelola	Unit	0						0			Bidang Pembinaan SMK	OPD Provinsi; KAB. BANJARNEGARA; KAB. BANYUMAS; KAB. PURBALINGGA; KAB. CILACAP; KOTA SEMARANG; KAB. PATI; KAB. DEMAK; KAB. REMBANG; KAB. GROBOGAN; KAB. BLORA; KAB. BREBES; KAB. PEMALANG; KAB. KEBUMEN; KAB. KLATEN; KAB. PURWOREJO; KAB. SRAGEN; KAB. WONOGIRI; KAB. WONOSOBO
				1.01.02.1.02.39					Penyelenggaraan Proses Belajar dan Ujian bagi Peserta Didik				100.000.000		100.000.000		97.925.000				
									Jumlah dokumen pelaksanaan hasil pembelajaran SMK	Dokumen	3		100.000.000	3		100.000.000	3		97.925.000	Bidang Pembinaan SMK	OPD Provinsi; PROVINSI JAWA TENGAH
				1.01.02.1.02.40					Penyiapan dan Tindak Lanjut Evaluasi Satuan Pendidikan Menengah Kejuruan				100.000.000		100.000.000		100.000.000				
									Jumlah dokumen Evaluasi penyelenggaraan layanan Pendidikan SMK	Dokumen	1		100.000.000	1		100.000.000	1		100.000.000	Bidang Pembinaan SMK	OPD Provinsi; PROVINSI JAWA TENGAH
				1.01.02.1.02.45					Pembinaan Kelembagaan dan Manajemen Sekolah Menengah Kejuruan				150.328.070.000		148.972.628.000		147.939.458.000				
									Jumlah dokumen tata kelola pembiayaan layanan pendidikan SMK	Dokumen	5		150.328.070.000	5		148.972.628.000	5		147.939.458.000	Bidang Pembinaan SMK	OPD Provinsi; PROVINSI JAWA TENGAH
				1.01.02.1.02.46					Pengelolaan Dana BOS Sekolah Menengah Kejuruan				470.503.560.000		470.503.560.000		484.465.776.000				
									Jumlah siswa SMK penerima dana BOS	Siswa	281469		470.503.560.000	281469		470.503.560.000	281469		484.465.776.000	Bidang Pembinaan SMK	OPD Provinsi; PROVINSI JAWA TENGAH
						APK SLB				%	84.41		40.625.257.000	84.41		40.625.256.000	69.1		41.716.606.000	Bidang Pembinaan Dikus	
				1.01.02.1.03					Pengelolaan Pendidikan Khusus				40.625.257.000		40.625.256.000		41.716.606.000				
									Prosentase Ketercapaian layanan penyelenggaraan pendidikan SLB	%	99		40.625.257.000	99		40.625.256.000	99		41.716.606.000	Bidang Pembinaan Dikus	
				1.01.02.1.03.38					Pengadaan Perlengkapan Peserta Didik				662.850.000		662.850.000		662.850.000				

Tujuan	Indikator Tujuan	Sasaran	Indikator Sasaran	Kode	Program	Indikator Program	Kegiatan	Indikator Kegiatan	Sub Kegiatan	Indikator Sub Kegiatan	Satuan	Capaian Kinerja Program dan Kerangka Pendanaan Tahun 2022						Unit Kerja Perangkat Daerah	Lokasi
												RKPD		APBD		P-RKPD			
												Target	Rp	Target	Rp	Target	Rp		
(1)	(2)	(3)	(4)	(5)	(6)	(7)	(8)	(9)	(10)	(11)	(12)	(13)	(14)	(15)	(16)	(17)	(18)	(19)	(20)
										Jumlah siswa SLB penerima bantuan perlengkapan peserta didik	Siswa	19678	662.850.000	4419	662.850.000	4419	662.850.000	Bidang Pembinaan Diksus	OPD Provinsi; PROVINSI JAWA TENGAH
				1.01.02.1.03.46						Penyelenggaraan Proses Belajar dan Ujian bagi Peserta Didik			50.000.000		50.000.000		50.000.000		
										Jumlah dokumen pelaksanaan hasil pembelajaran SLB	Dokumen	1	50.000.000	1	50.000.000	1	50.000.000	Bidang Pembinaan Diksus	OPD Provinsi; PROVINSI JAWA TENGAH; PROVINSI JAWA TENGAH
				1.01.02.1.03.47						Penyiapan dan Tindak Lanjut Evaluasi Satuan Pendidikan Khusus			100.000.000		100.000.000		106.500.000		
										Jumlah dokumen Evaluasi penyelenggaraan layanan Pendidikan Khusus	Dokumen	1	100.000.000	1	100.000.000	1	106.500.000	Bidang Pembinaan Diksus	OPD Provinsi; PROVINSI JAWA TENGAH
				1.01.02.1.03.51						Pembinaan Kelembagaan dan Manajemen Sekolah Pendidikan Khusus			7.095.167.000		7.095.166.000		6.985.406.000		
										Jumlah dokumen tata kelola pembiayaan layanan pendidikan khusus	Dokumen	3	7.095.167.000	5	7.095.166.000	5	6.985.406.000	Bidang Pembinaan Diksus	OPD Provinsi; PROVINSI JAWA TENGAH
				1.01.02.1.03.52						Pengelolaan Dana BOS Sekolah Pendidikan Khusus			32.717.240.000		32.717.240.000		33.911.850.000		
										Jumlah Siswa SLB Penerima dana BOS	Siswa	9393	32.717.240.000	9174	32.717.240.000	9174	33.911.850.000	Bidang Pembinaan Diksus	OPD Provinsi; PROVINSI JAWA TENGAH
						APK SMA Cabdin I					%	34.78	30.709.200.000	34.78	30.709.200.000	34.63	30.753.220.000	CABANG DINAS PENDIDIKAN I	
				1.01.02.1.01			Pengelolaan Pendidikan Sekolah Menengah Atas						30.709.200.000		30.709.200.000		30.753.220.000		
										Prosentase Ketercapaian layanan penyelenggaraan pendidikan SMA pada Cabdin I	%	96	30.709.200.000	96	30.709.200.000	96	30.753.220.000	CABANG DINAS PENDIDIKAN I	
				1.01.02.1.01.52						Pembinaan Kelembagaan dan Manajemen Sekolah Menengah Atas			30.709.200.000		30.709.200.000		30.753.220.000		
										Jumlah dokumen tata kelola pembiayaan layanan pendidikan SMA	Dokumen	4	30.709.200.000	4	30.709.200.000	4	30.753.220.000	SEKSI SEKOLAH MENENGAH ATAS DAN SEKOLAH LUAR BIASA	OPD Provinsi; PROVINSI JAWA TENGAH
						APK SMK Cabdin I					%	46.65	45.059.840.000	46.65	45.059.840.000	49.83	45.051.704.000	CABANG DINAS PENDIDIKAN I	
				1.01.02.1.02			Pengelolaan Pendidikan Sekolah Menengah Kejuruan						45.059.840.000		45.059.840.000		45.051.704.000		
										Prosentase Ketercapaian layanan penyelenggaraan pendidikan SMK Cabdin I	%	96	45.059.840.000	96	45.059.840.000	96	45.051.704.000	CABANG DINAS PENDIDIKAN I	

Tujuan	Indikator Tujuan	Sasaran	Indikator Sasaran	Kode	Program	Indikator Program	Kegiatan	Indikator Kegiatan	Sub Kegiatan	Indikator Sub Kegiatan	Satuan	Capaian Kinerja Program dan Kerangka Pendanaan Tahun 2022						Unit Kerja Perangkat Daerah	Lokasi
												RKPD		APBD		P-RKPD			
												Target	Rp	Target	Rp	Target	Rp		
(1)	(2)	(3)	(4)	(5)	(6)	(7)	(8)	(9)	(10)	(11)	(12)	(13)	(14)	(15)	(16)	(17)	(18)	(19)	(20)
				1.01.02.1.02.37					Penyediaan Biaya Personil Peserta Didik Sekolah Menengah Kejuruan				8.561.950.000	8.561.950.000	8.561.950.000				
									Jumlah SMK Boarding di kelola		Unit	1	8.561.950.000	1	8.561.950.000	1	8.561.950.000	SEKSI SEKOLAH MENENGAH KEJURUAN	OPD Provinsi; PROVINSI JAWA TENGAH
				1.01.02.1.02.45					Pembinaan Kelembagaan dan Manajemen Sekolah Menengah Kejuruan				36.497.890.000	36.497.890.000	36.489.754.000				
									Jumlah dokumen tata kelola pembiayaan layanan pendidikan SMK		Dokumen	4	36.497.890.000	4	36.497.890.000	4	36.489.754.000	SEKSI SEKOLAH MENENGAH KEJURUAN	OPD Provinsi; PROVINSI JAWA TENGAH
						APK SLB Cabdin I					%	222.05	4.071.955.000	222.05	4.071.955.000	164.88	4.038.075.000	CABANG DINAS PENDIDIKAN I	
				1.01.02.1.03			Pengelolaan Pendidikan Khusus						4.071.955.000		4.071.955.000		4.038.075.000		
								Prosentase Ketercapaian layanan penyelenggaraan pendidikan SLB			%	96	4.071.955.000	96	4.071.955.000	96	4.038.075.000	CABANG DINAS PENDIDIKAN I	
				1.01.02.1.03.51				Pembinaan Kelembagaan dan Manajemen Sekolah Pendidikan Khusus					4.071.955.000		4.071.955.000		4.038.075.000		
								Jumlah dokumen tata kelola pembiayaan layanan pendidikan khusus			Dokumen	4	4.071.955.000	4	4.071.955.000	4	4.038.075.000	SEKSI SEKOLAH MENENGAH ATAS DAN SEKOLAH LUAR BIASA	OPD Provinsi; PROVINSI JAWA TENGAH
						APK SMA Cabdin III					%	31.47	28.818.800.000	31.47	28.818.800.000	28.51	28.849.728.000	CABANG DINAS PENDIDIKAN III	
				1.01.02.1.01			Pengelolaan Pendidikan Sekolah Menengah Atas						28.818.800.000		28.818.800.000		28.849.728.000		
								Prosentase Ketercapaian layanan penyelenggaraan pendidikan SMA pada Caccin III			%	98	28.818.800.000	98	28.818.800.000	98	28.849.728.000	CABANG DINAS PENDIDIKAN III	
				1.01.02.1.01.47				Penyelenggaraan Proses Belajar dan Ujian bagi Peserta Didik					50.000.000		50.000.000		50.000.000		
								Jumlah dokumen pelaksanaan hasil pembelajaran SMA			Dokumen	2	50.000.000	2	50.000.000	2	50.000.000	SEKSI SEKOLAH MENENGAH ATAS DAN SEKOLAH LUAR BIASA	
				1.01.02.1.01.52				Pembinaan Kelembagaan dan Manajemen Sekolah Menengah Atas					28.768.800.000		28.768.800.000		28.799.728.000		
								Jumlah dokumen tata kelola pembiayaan layanan pendidikan SMA			Dokumen	4	28.768.800.000	4	28.768.800.000	4	28.799.728.000	SEKSI SEKOLAH MENENGAH ATAS DAN SEKOLAH LUAR BIASA	
						APK SMK CAbdin III					%	50.79	25.247.988.000	50.79	24.718.788.000	41.82	25.353.207.000	CABANG DINAS PENDIDIKAN III	

Tujuan	Indikator Tujuan	Sasaran	Indikator Sasaran	Kode	Program	Indikator Program	Kegiatan	Indikator Kegiatan	Sub Kegiatan	Indikator Sub Kegiatan	Satuan	Capaian Kinerja Program dan Kerangka Pendanaan Tahun 2022						Unit Kerja Perangkat Daerah	Lokasi
												RKPD		APBD		P-RKPD			
												Target	Rp	Target	Rp	Target	Rp		
(1)	(2)	(3)	(4)	(5)	(6)	(7)	(8)	(9)	(10)	(11)	(12)	(13)	(14)	(15)	(16)	(17)	(18)	(19)	(20)
				1.01.02.1.02			Pengelolaan Pendidikan Sekolah Menengah Kejuruan						25.247.988.000		24.718.788.000		25.353.207.000		
							Prosentase Ketercapaian layanan penyelenggaraan pendidikan SMK Cabdin III				%	98	25.247.988.000	98	24.718.788.000	98	25.353.207.000	CABANG DINAS PENDIDIKAN III	
				1.01.02.1.02.31					Pengadaan Perlengkapan Peserta Didik				22.500.000		22.500.000		22.500.000		
									Jumlah Pengadaan Perlengkapan Peserta Didik	Paket	1	22.500.000	1	22.500.000	1	22.500.000	SEKSI SEKOLAH MENENGAH KEJURUAN	OPD Provinsi; PROVINSI JAWA TENGAH	
				1.01.02.1.02.37					Penyediaan Biaya Personil Peserta Didik Sekolah Menengah Kejuruan			4.969.588.000		4.440.388.000		4.440.388.000			
									Jumlah SMK Boarding dan SMK Semi Boarding dikelola	Unit	2	4.969.588.000	2	4.440.388.000	2	4.440.388.000	SEKSI SEKOLAH MENENGAH KEJURUAN	OPD Provinsi; PROVINSI JAWA TENGAH	
				1.01.02.1.02.39					Penyelenggaraan Proses Belajar dan Ujian bagi Peserta Didik			50.000.000		50.000.000		50.000.000			
									Jumlah dokumen pelaksanaan hasil pembelajaran SMK	Dokumen	2	50.000.000	2	50.000.000	2	50.000.000	SEKSI SEKOLAH MENENGAH KEJURUAN		
				1.01.02.1.02.45					Pembinaan Kelembagaan dan Manajemen Sekolah Menengah Kejuruan			20.205.900.000		20.205.900.000		20.840.319.000			
									Jumlah dokumen tata kelola pembiayaan layanan pendidikan SMK	Dokumen	4	20.205.900.000	4	20.205.900.000	4	20.840.319.000	SEKSI SEKOLAH MENENGAH KEJURUAN		
						APK SLB Cabdin III					%	92.07	3.832.625.000	92.07	3.832.625.000	71.99	3.970.175.000	CABANG DINAS PENDIDIKAN III	
				1.01.02.1.03			Pengelolaan Pendidikan Khusus					3.832.625.000		3.832.625.000		3.970.175.000			
							Prosentase Ketercapaian layanan penyelenggaraan pendidikan SLB				%	98	3.832.625.000	98	3.832.625.000	98	3.970.175.000	CABANG DINAS PENDIDIKAN III	
				1.01.02.1.03.46					Penyelenggaraan Proses Belajar dan Ujian bagi Peserta Didik			50.000.000		50.000.000		50.000.000			
									Jumlah dokumen pelaksanaan hasil pembelajaran SLB	Dokumen	2	50.000.000	2	50.000.000	2	50.000.000	SEKSI SEKOLAH MENENGAH ATAS DAN SEKOLAH LUAR BIASA		
				1.01.02.1.03.51					Pembinaan Kelembagaan dan Manajemen Sekolah Pendidikan Khusus			3.782.625.000		3.782.625.000		3.920.175.000			
									Jumlah dokumen tata kelola pembiayaan layanan pendidikan khusus	Dokumen	4	3.782.625.000	4	3.782.625.000	4	3.920.175.000	SEKSI SEKOLAH MENENGAH ATAS DAN SEKOLAH LUAR BIASA		

Tujuan	Indikator Tujuan	Sasaran	Indikator Sasaran	Kode	Program	Indikator Program	Kegiatan	Indikator Kegiatan	Sub Kegiatan	Indikator Sub Kegiatan	Satuan	Capaian Kinerja Program dan Kerangka Pendanaan Tahun 2022						Unit Kerja Perangkat Daerah	Lokasi
												RKPD		APBD		P-RKPD			
												Target	Rp	Target	Rp	Target	Rp		
(1)	(2)	(3)	(4)	(5)	(6)	(7)	(8)	(9)	(10)	(11)	(12)	(13)	(14)	(15)	(16)	(17)	(18)	(19)	(20)
						APK SMA Cabdin IV					%	24.52	20.927.600.000	24.52	20.927.600.000	25.45	20.987.968.000	CABANG DINAS PENDIDIKAN IV	
				1.01.02.1.01			Pengelolaan Pendidikan Sekolah Menengah Atas						20.927.600.000		20.927.600.000		20.987.968.000		
							Prosentase Ketercapaian layanan penyelenggaraan pendidikan SMA pada Caccin IV				%	100	20.927.600.000	100	20.927.600.000	100	20.987.968.000	CABANG DINAS PENDIDIKAN IV	
				1.01.02.1.01.47				Penyelenggaraan Proses Belajar dan Ujian bagi Peserta Didik					50.000.000		50.000.000		50.000.000		
								Jumlah dokumen pelaksanaan hasil pembelajaran SMA	Dokumen	2		50.000.000	2	50.000.000	2	50.000.000	SEKSI SEKOLAH MENENGAH ATAS DAN SEKOLAH LUAR BIASA	OPD Provinsi; PROVINSI JAWA TENGAH	
				1.01.02.1.01.52			Pembinaan Kelembagaan dan Manajemen Sekolah Menengah Atas						20.877.600.000		20.877.600.000		20.937.968.000		
								Jumlah dokumen tata kelola pembiayaan layanan pendidikan SMA	Dokumen	4		20.877.600.000	4	20.877.600.000	4	20.937.968.000	SEKSI SEKOLAH MENENGAH ATAS DAN SEKOLAH LUAR BIASA	OPD Provinsi; PROVINSI JAWA TENGAH	
						APK SMK Cabdin IV					%	44.47	16.777.680.000	44.47	15.719.280.000	44.47	15.873.744.000	CABANG DINAS PENDIDIKAN IV	
				1.01.02.1.02			Pengelolaan Pendidikan Sekolah Menengah Kejuruan						16.777.680.000		15.719.280.000		15.873.744.000		
							Prosentase Ketercapaian layanan penyelenggaraan pendidikan SMK Cabdin IV				%	100	16.777.680.000	100	15.719.280.000	100	15.873.744.000	CABANG DINAS PENDIDIKAN IV	
				1.01.02.1.02.31				Pengadaan Perlengkapan Peserta Didik					45.000.000		45.000.000		45.000.000		
								Jumlah Pengadaan Perlengkapan Peserta Didik	Paket	2		45.000.000	2	45.000.000	2	45.000.000	SEKSI SEKOLAH MENENGAH KEJURUAN	OPD Provinsi; PROVINSI JAWA TENGAH	
				1.01.02.1.02.37				Penyediaan Biaya Personil Peserta Didik Sekolah Menengah Kejuruan					1.587.600.000		529.200.000		529.200.000		
								Jumlah SMK Semi Boarding yang dikelola	Unit	2		1.587.600.000	2	529.200.000	2	529.200.000	SEKSI SEKOLAH MENENGAH KEJURUAN	OPD Provinsi; PROVINSI JAWA TENGAH	
				1.01.02.1.02.39				Penyelenggaraan Proses Belajar dan Ujian bagi Peserta Didik					50.000.000		50.000.000		50.000.000		
								Jumlah dokumen pelaksanaan hasil pembelajaran SMK	Dokumen	2		50.000.000	2	50.000.000	2	50.000.000	SEKSI SEKOLAH MENENGAH KEJURUAN	OPD Provinsi; PROVINSI JAWA TENGAH	
				1.01.02.1.02.45			Pembinaan Kelembagaan dan Manajemen Sekolah Menengah Kejuruan						15.095.080.000		15.095.080.000		15.249.544.000		

Tujuan	Indikator Tujuan	Sasaran	Indikator Sasaran	Kode	Program	Indikator Program	Kegiatan	Indikator Kegiatan	Sub Kegiatan	Indikator Sub Kegiatan	Satuan	Capaian Kinerja Program dan Kerangka Pendanaan Tahun 2022						Unit Kerja Perangkat Daerah	Lokasi
												RKPD		APBD		P-RKPD			
												Target	Rp	Target	Rp	Target	Rp		
(1)	(2)	(3)	(4)	(5)	(6)	(7)	(8)	(9)	(10)	(11)	(12)	(13)	(14)	(15)	(16)	(17)	(18)	(19)	(20)
										Jumlah dokumen tata kelola pembiayaan layanan pendidikan SMK	Dokumen	4	15.095.080.000	4	15.095.080.000	4	15.249.544.000	SEKSI SEKOLAH MENENGAH KEJURUAN	OPD Provinsi; PROVINSI JAWA TENGAH
						APK SLB Cabdin IV					%	63.65	1.019.400.000	63.65	1.019.400.000	63.65	1.074.544.000	CABANG DINAS PENDIDIKAN IV	
				1.01.02.1.03			Pengelolaan Pendidikan Khusus						1.019.400.000		1.019.400.000		1.074.544.000		
								Prosentase Ketercapaian layanan penyelenggaraan pendidikan SLB			%	100	1.019.400.000	100	1.019.400.000	100	1.074.544.000	CABANG DINAS PENDIDIKAN IV	
				1.01.02.1.03.46				Penyelenggaraan Proses Belajar dan Ujian bagi Peserta Didik					50.000.000		50.000.000		50.000.000		
								Jumlah dokumen pelaksanaan hasil pembelajaran SLB			Dokumen	2	50.000.000	2	50.000.000	2	50.000.000	SEKSI SEKOLAH MENENGAH ATAS DAN SEKOLAH LUAR BIASA	OPD Provinsi; PROVINSI JAWA TENGAH
				1.01.02.1.03.51				Pembinaan Kelembagaan dan Manajemen Sekolah Pendidikan Khusus					969.400.000		969.400.000		1.024.544.000		
								Jumlah dokumen tata kelola pembiayaan layanan pendidikan khusus			Dokumen	4	969.400.000	4	969.400.000	4	1.024.544.000	SEKSI SEKOLAH MENENGAH ATAS DAN SEKOLAH LUAR BIASA	OPD Provinsi; PROVINSI JAWA TENGAH
						APK SMA Cabdin V					%	34.81	33.213.200.000	34.81	33.213.200.000	34.23	33.722.348.000	CABANG DINAS PENDIDIKAN V	
				1.01.02.1.01			Pengelolaan Pendidikan Sekolah Menengah Atas						33.213.200.000		33.213.200.000		33.722.348.000		
								Prosentase Ketercapaian layanan penyelenggaraan pendidikan SMA pada Caddin V			%	98	33.213.200.000	98	33.213.200.000	98	33.722.348.000	CABANG DINAS PENDIDIKAN V	
				1.01.02.1.01.47				Penyelenggaraan Proses Belajar dan Ujian bagi Peserta Didik					50.000.000		50.000.000		81.850.000		
								Jumlah dokumen pelaksanaan hasil pembelajaran SMA			Dokumen	3	50.000.000	3	50.000.000	3	81.850.000	SEKSI SEKOLAH MENENGAH ATAS DAN SEKOLAH LUAR BIASA	OPD Provinsi; PROVINSI JAWA TENGAH
				1.01.02.1.01.52				Pembinaan Kelembagaan dan Manajemen Sekolah Menengah Atas					33.163.200.000		33.163.200.000		33.640.498.000		
								Jumlah dokumen tata kelola pembiayaan layanan pendidikan SMA			Dokumen	4	33.163.200.000	4	33.163.200.000	4	33.640.498.000	SEKSI SEKOLAH MENENGAH ATAS DAN SEKOLAH LUAR BIASA	OPD Provinsi; PROVINSI JAWA TENGAH
						APK SMK Cabdin V					%	59.35	40.611.720.000	59.35	40.082.520.000	55.61	41.219.895.000	CABANG DINAS PENDIDIKAN V	
				1.01.02.1.02			Pengelolaan Pendidikan Sekolah Menengah Kejuruan						40.611.720.000		40.082.520.000		41.219.895.000		

Tujuan	Indikator Tujuan	Sasaran	Indikator Sasaran	Kode	Program	Indikator Program	Kegiatan	Indikator Kegiatan	Sub Kegiatan	Indikator Sub Kegiatan	Satuan	Capaian Kinerja Program dan Kerangka Pendanaan Tahun 2022						Unit Kerja Perangkat Daerah	Lokasi
												RKPD		APBD		P-RKPD			
												Target	Rp	Target	Rp	Target	Rp		
(1)	(2)	(3)	(4)	(5)	(6)	(7)	(8)	(9)	(10)	(11)	(12)	(13)	(14)	(15)	(16)	(17)	(18)	(19)	(20)
								Prosentase Ketercapaian layanan penyelenggaraan pendidikan SMK Cabdin V			%	98	40.611.720.000	98	40.082.520.000	98	41.219.895.000	CABANG DINAS PENDIDIKAN V	
				1.01.02.1.02.31					Pengadaan Perlengkapan Peserta Didik				22.500.000		22.500.000		31.679.000		
									Jumlah Pengadaan Perlengkapan Peserta Didik	Paket	1	22.500.000	1	22.500.000	1	31.679.000	SEKSI SEKOLAH MENENGAH KEJURUAN	OPD Provinsi; PROVINSI JAWA TENGAH	
				1.01.02.1.02.37					Penyediaan Biaya Personil Peserta Didik Sekolah Menengah Kejuruan			793.800.000		264.600.000		281.750.000			
									Jumlah SMK Semi Boarding yang dikelola	Unit	1	793.800.000	1	264.600.000	1	281.750.000	SEKSI SEKOLAH MENENGAH KEJURUAN	OPD Provinsi; PROVINSI JAWA TENGAH	
				1.01.02.1.02.39					Penyelenggaraan Proses Belajar dan Ujian bagi Peserta Didik			50.000.000		50.000.000		66.200.000			
									Jumlah dokumen pelaksanaan hasil pembelajaran SMK	Dokumen	3	50.000.000	3	50.000.000	3	66.200.000	SEKSI SEKOLAH MENENGAH KEJURUAN	OPD Provinsi; PROVINSI JAWA TENGAH	
				1.01.02.1.02.45					Pembinaan Kelembagaan dan Manajemen Sekolah Menengah Kejuruan			39.745.420.000		39.745.420.000		40.840.266.000			
									Jumlah dokumen tata kelola pembiayaan layanan pendidikan SMK	Dokumen	4	39.745.420.000	4	39.745.420.000	4	40.840.266.000	SEKSI SEKOLAH MENENGAH KEJURUAN	OPD Provinsi; PROVINSI JAWA TENGAH	
						APK SLB Cabdin V					%	140.92	1.039.050.000	140.92	1.039.050.000	120.05	1.053.150.000	CABANG DINAS PENDIDIKAN V	
				1.01.02.1.03					Pengelolaan Pendidikan Khusus				1.039.050.000		1.039.050.000		1.053.150.000		
									Prosentase Ketercapaian layanan penyelenggaraan pendidikan SLB		%	98	1.039.050.000	98	1.039.050.000	98	1.053.150.000	CABANG DINAS PENDIDIKAN V	
				1.01.02.1.03.46					Penyelenggaraan Proses Belajar dan Ujian bagi Peserta Didik			50.000.000		50.000.000		64.100.000			
									Jumlah dokumen pelaksanaan hasil pembelajaran SLB	Dokumen	3	50.000.000	3	50.000.000	3	64.100.000	SEKSI SEKOLAH MENENGAH ATAS DAN SEKOLAH LUAR BIASA	OPD Provinsi; PROVINSI JAWA TENGAH	
				1.01.02.1.03.51					Pembinaan Kelembagaan dan Manajemen Sekolah Pendidikan Khusus			989.050.000		989.050.000		989.050.000			
									Jumlah dokumen tata kelola pembiayaan layanan pendidikan khusus	Dokumen	4	989.050.000	4	989.050.000	4	989.050.000	SEKSI SEKOLAH MENENGAH ATAS DAN SEKOLAH LUAR BIASA	OPD Provinsi; PROVINSI JAWA TENGAH	
						APK SMA Cabdin VI					%	25.87	30.250.400.000	25.87	30.250.400.000	25.87	30.870.418.000	CABANG DINAS PENDIDIKAN VI	
				1.01.02.1.01					Pengelolaan Pendidikan Sekolah Menengah Atas			30.250.400.000		30.250.400.000		30.870.418.000			

Tujuan	Indikator Tujuan	Sasaran	Indikator Sasaran	Kode	Program	Indikator Program	Kegiatan	Indikator Kegiatan	Sub Kegiatan	Indikator Sub Kegiatan	Satuan	Capaian Kinerja Program dan Kerangka Pendanaan Tahun 2022						Unit Kerja Perangkat Daerah	Lokasi
												RKPD		APBD		P-RKPD			
												Target	Rp	Target	Rp	Target	Rp		
(1)	(2)	(3)	(4)	(5)	(6)	(7)	(8)	(9)	(10)	(11)	(12)	(13)	(14)	(15)	(16)	(17)	(18)	(19)	(20)
								Prosentase Ketercapaian layanan penyelenggaraan pendidikan SMA pada Cacdin VI			%	98	30.250.400.000	98	30.250.400.000	98	30.870.418.000	CABANG DINAS PENDIDIKAN VI	
				1.01.02.1.01.47				Penyelenggaraan Proses Belajar dan Ujian bagi Peserta Didik					50.000.000		50.000.000		50.000.000		
								Jumlah dokumen pelaksanaan hasil pembelajaran SMA		Dokumen	2		50.000.000	2	50.000.000	2	50.000.000	SEKSI SEKOLAH MENENGAH ATAS DAN SEKOLAH LUAR BIASA	OPD Provinsi; PROVINSI JAWA TENGAH
				1.01.02.1.01.52				Pembinaan Kelembagaan dan Manajemen Sekolah Menengah Atas					30.200.400.000		30.200.400.000		30.820.418.000		
								Jumlah dokumen tata kelola pembiayaan layanan pendidikan SMA		Dokumen	4		30.200.400.000	4	30.200.400.000	4	30.820.418.000	SEKSI SEKOLAH MENENGAH ATAS DAN SEKOLAH LUAR BIASA	OPD Provinsi; PROVINSI JAWA TENGAH
						APK SMK Cabdin VI					%	56.14	39.470.350.000	56.14	38.411.950.000	52.91	39.006.275.000	CABANG DINAS PENDIDIKAN VI	
				1.01.02.1.02				Pengelolaan Pendidikan Sekolah Menengah Kejuruan					39.470.350.000		38.411.950.000		39.006.275.000		
								Prosentase Ketercapaian layanan penyelenggaraan pendidikan SMK Cabdin VI			%	98	39.470.350.000	98	38.411.950.000	98	39.006.275.000	CABANG DINAS PENDIDIKAN VI	
				1.01.02.1.02.31				Pengadaan Perlengkapan Peserta Didik					45.000.000		45.000.000		44.010.000		
								Jumlah Pengadaan Perlengkapan Peserta Didik		Paket	2		45.000.000	2	45.000.000	2	44.010.000	SEKSI SEKOLAH MENENGAH KEJURUAN	OPD Provinsi; PROVINSI JAWA TENGAH
				1.01.02.1.02.37				Penyediaan Biaya Personil Peserta Didik Sekolah Menengah Kejuruan					1.587.600.000		529.200.000		481.875.000		
								Jumlah SMK Semi Boarding yang di kelola Cabdin VI		Unit	2		1.587.600.000	2	529.200.000	2	481.875.000	SEKSI SEKOLAH MENENGAH KEJURUAN	OPD Provinsi; PROVINSI JAWA TENGAH
				1.01.02.1.02.39				Penyelenggaraan Proses Belajar dan Ujian bagi Peserta Didik					50.000.000		50.000.000		50.000.000		
								Jumlah dokumen pelaksanaan hasil pembelajaran SMK		Dokumen	2		50.000.000	2	50.000.000	2	50.000.000	SEKSI SEKOLAH MENENGAH KEJURUAN	OPD Provinsi; PROVINSI JAWA TENGAH
				1.01.02.1.02.45				Pembinaan Kelembagaan dan Manajemen Sekolah Menengah Kejuruan					37.787.750.000		37.787.750.000		38.430.390.000		
								Jumlah dokumen tata kelola pembiayaan layanan pendidikan SMK		Dokumen	4		37.787.750.000	4	37.787.750.000	4	38.430.390.000	SEKSI SEKOLAH MENENGAH KEJURUAN	OPD Provinsi; PROVINSI JAWA TENGAH

Tujuan	Indikator Tujuan	Sasaran	Indikator Sasaran	Kode	Program	Indikator Program	Kegiatan	Indikator Kegiatan	Sub Kegiatan	Indikator Sub Kegiatan	Satuan	Capaian Kinerja Program dan Kerangka Pendanaan Tahun 2022						Unit Kerja Perangkat Daerah	Lokasi
												RKPD		APBD		P-RKPD			
												Target	Rp	Target	Rp	Target	Rp		
(1)	(2)	(3)	(4)	(5)	(6)	(7)	(8)	(9)	(10)	(11)	(12)	(13)	(14)	(15)	(16)	(17)	(18)	(19)	(20)
						APK SLB Cabdin VI					%	143.61	3.302.075.000	143.61	3.302.075.000	110.01	3.302.075.000	CABANG DINAS PENDIDIKAN VI	
				1.01.02.1.03			Pengelolaan Pendidikan Khusus						3.302.075.000		3.302.075.000		3.302.075.000		
								Prosentase Ketercapaian layanan penyelenggaraan pendidikan SLB			%	98	3.302.075.000	98	3.302.075.000	98	3.302.075.000	CABANG DINAS PENDIDIKAN VI	
				1.01.02.1.03.46					Penyelenggaraan Proses Belajar dan Ujian bagi Peserta Didik				50.000.000		50.000.000		50.000.000		
									Jumlah dokumen pelaksanaan hasil pembelajaran SLB	Dokumen	2	50.000.000	2	50.000.000	2	50.000.000	SEKSI SEKOLAH MENENGAH ATAS DAN SEKOLAH LUAR BIASA	OPD Provinsi; PROVINSI JAWA TENGAH	
				1.01.02.1.03.51					Pembinaan Kelembagaan dan Manajemen Sekolah Pendidikan Khusus				3.252.075.000		3.252.075.000		3.252.075.000		
									Jumlah dokumen tata kelola pembiayaan layanan pendidikan SLB	Dokumen	4	3.252.075.000	4	3.252.075.000	4	3.252.075.000	SEKSI SEKOLAH MENENGAH ATAS DAN SEKOLAH LUAR BIASA	OPD Provinsi; PROVINSI JAWA TENGAH	
						APK SMA Cabdin VII					%	47.02	20.646.800.000	47.02	20.646.800.000	48.67	20.814.475.000	CABANG DINAS PENDIDIKAN VII	
				1.01.02.1.01			Pengelolaan Pendidikan Sekolah Menengah Atas						20.646.800.000		20.646.800.000		20.814.475.000		
								Prosentase Ketercapaian layanan penyelenggaraan pendidikan SMA pada Cabdin VII			%	97	20.646.800.000	97	20.646.800.000	97	20.814.475.000	CABANG DINAS PENDIDIKAN VII	
				1.01.02.1.01.47					Penyelenggaraan Proses Belajar dan Ujian bagi Peserta Didik				50.000.000		50.000.000		80.600.000		
									Jumlah dokumen pelaksanaan hasil pembelajaran SMA	Dokumen	2	50.000.000	2	50.000.000	2	80.600.000	SEKSI SEKOLAH MENENGAH ATAS DAN SEKOLAH LUAR BIASA	OPD Provinsi	
				1.01.02.1.01.52					Pembinaan Kelembagaan dan Manajemen Sekolah Menengah Atas				20.596.800.000		20.596.800.000		20.733.875.000		
									Jumlah dokumen tata kelola pembiayaan layanan pendidikan khusus	Dokumen	4	20.596.800.000	4	20.596.800.000	4	20.733.875.000	SEKSI SEKOLAH MENENGAH ATAS DAN SEKOLAH LUAR BIASA	OPD Provinsi	
						APK SMK Cabdin VII					%	63.64	28.160.940.000	63.64	28.160.940.000	64.5	30.691.887.000	CABANG DINAS PENDIDIKAN VII	
				1.01.02.1.02			Pengelolaan Pendidikan Sekolah Menengah Kejuruan						28.160.940.000		28.160.940.000		30.691.887.000		
								Prosentase Ketercapaian layanan penyelenggaraan pendidikan SMK Cabdin VII			%	98	28.160.940.000	98	28.160.940.000	98	30.691.887.000	CABANG DINAS PENDIDIKAN VII	

Tujuan	Indikator Tujuan	Sasaran	Indikator Sasaran	Kode	Program	Indikator Program	Kegiatan	Indikator Kegiatan	Sub Kegiatan	Indikator Sub Kegiatan	Satuan	Capaian Kinerja Program dan Kerangka Pendanaan Tahun 2022						Unit Kerja Perangkat Daerah	Lokasi
												RKPD		APBD		P-RKPD			
												Target	Rp	Target	Rp	Target	Rp		
(1)	(2)	(3)	(4)	(5)	(6)	(7)	(8)	(9)	(10)	(11)	(12)	(13)	(14)	(15)	(16)	(17)	(18)	(19)	(20)
				1.01.02.1.02.39					Penyelenggaraan Proses Belajar dan Ujian bagi Peserta Didik				50.000.000	50.000.000		73.850.000			
									Jumlah dokumen pelaksanaan hasil pembelajaran SMK	Dokumen	2		50.000.000	2	50.000.000	2	73.850.000	SEKSI SEKOLAH MENENGAH KEJURUAN	OPD Provinsi
				1.01.02.1.02.45					Pembinaan Kelembagaan dan Manajemen Sekolah Menengah Kejuruan				28.110.940.000	28.110.940.000		30.618.037.000			
									Jumlah dokumen tata kelola pembiayaan layanan pendidikan SMK	Dokumen	4		28.110.940.000	4	28.110.940.000	4	30.618.037.000	SEKSI SEKOLAH MENENGAH KEJURUAN	OPD Provinsi
						APK SLB Cabdin VII					%	252.95	1.680.950.000	252.95	1.680.950.000	188.11	1.681.350.000	CABANG DINAS PENDIDIKAN VII	
				1.01.02.1.03			Pengelolaan Pendidikan Khusus						1.680.950.000		1.680.950.000		1.681.350.000		
									Prosentase Ketercapaian layanan penyelenggaraan pendidikan SLB		%	97	1.680.950.000	97	1.680.950.000	97	1.681.350.000	CABANG DINAS PENDIDIKAN VII	
				1.01.02.1.03.46					Penyelenggaraan Proses Belajar dan Ujian bagi Peserta Didik				50.000.000	50.000.000		50.400.000			
									Jumlah dokumen pelaksanaan hasil pembelajaran SLB	Dokumen	2		50.000.000	2	50.000.000	2	50.400.000	SEKSI SEKOLAH MENENGAH ATAS DAN SEKOLAH LUAR BIASA	OPD Provinsi; PROVINSI JAWA TENGAH
				1.01.02.1.03.51					Pembinaan Kelembagaan dan Manajemen Sekolah Pendidikan Khusus				1.630.950.000	1.630.950.000		1.630.950.000			
									Jumlah dokumen tata kelola pembiayaan layanan pendidikan SLB	Dokumen	4		1.630.950.000	4	1.630.950.000	4	1.630.950.000	SEKSI SEKOLAH MENENGAH ATAS DAN SEKOLAH LUAR BIASA	OPD Provinsi; PROVINSI JAWA TENGAH
						APK SMA Cabdin VIII					%	29.71	29.763.200.000	29.71	29.763.200.000	29.71	32.373.231.000	CABANG DINAS PENDIDIKAN VIII	
				1.01.02.1.01			Pengelolaan Pendidikan Sekolah Menengah Atas						29.763.200.000		29.763.200.000		32.373.231.000		
									Prosentase Ketercapaian layanan penyelenggaraan pendidikan SMA pada Caccin VIII		%	98	29.763.200.000	98	29.763.200.000	98	32.373.231.000	CABANG DINAS PENDIDIKAN VIII	
				1.01.02.1.01.47					Penyelenggaraan Proses Belajar dan Ujian bagi Peserta Didik				50.000.000	50.000.000		50.000.000			
									Jumlah dokumen pelaksanaan hasil pembelajaran SMA	Dokumen	2		50.000.000	2	50.000.000	2	50.000.000	SEKSI SEKOLAH MENENGAH ATAS DAN SEKOLAH LUAR BIASA	
				1.01.02.1.01.52					Pembinaan Kelembagaan dan Manajemen Sekolah Menengah Atas				29.713.200.000	29.713.200.000		32.323.231.000			

Tujuan	Indikator Tujuan	Sasaran	Indikator Sasaran	Kode	Program	Indikator Program	Kegiatan	Indikator Kegiatan	Sub Kegiatan	Indikator Sub Kegiatan	Satuan	Capaian Kinerja Program dan Kerangka Pendanaan Tahun 2022						Unit Kerja Perangkat Daerah	Lokasi
												RKPD		APBD		P-RKPD			
												Target	Rp	Target	Rp	Target	Rp		
(1)	(2)	(3)	(4)	(5)	(6)	(7)	(8)	(9)	(10)	(11)	(12)	(13)	(14)	(15)	(16)	(17)	(18)	(19)	(20)
										Jumlah dokumen tata kelola pembiayaan layanan pendidikan Menengah Atas	Dokumen	4	29.713.200.000	4	29.713.200.000	4	32.323.231.000	SEKSI SEKOLAH MENENGAH ATAS DAN SEKOLAH LUAR BIASA	OPD Provinsi; PROVINSI JAWA TENGAH
						APK SMK Cabdin VIII					%	50.83	27.833.240.000	50.83	27.304.040.000	50.72	37.170.707.000	CABANG DINAS PENDIDIKAN VIII	
				1.01.02.1.02			Pengelolaan Pendidikan Sekolah Menengah Kejuruan						27.833.240.000		27.304.040.000		37.170.707.000		
							Prosentase Ketercapaian layanan penyelenggaraan pendidikan SMK Cabdin VIII				%	98	27.833.240.000	98	27.304.040.000	98	37.170.707.000	CABANG DINAS PENDIDIKAN VIII	
				1.01.02.1.02.31					Pengadaan Perlengkapan Peserta Didik				22.500.000		22.500.000		22.500.000		
									jumlah pengadaan Perlengkapan Peserta didik	Paket	1	22.500.000	1	22.500.000	1	22.500.000	SEKSI SEKOLAH MENENGAH KEJURUAN	OPD Provinsi; PROVINSI JAWA TENGAH	
				1.01.02.1.02.37					Penyediaan Biaya Personil Peserta Didik Sekolah Menengah Kejuruan			793.800.000		264.600.000		264.600.000			
									Jumlah SMK Semi Boarding yang dikelola Cabdin VIII	Unit	1	793.800.000	1	264.600.000	1	264.600.000	SEKSI SEKOLAH MENENGAH KEJURUAN	OPD Provinsi; PROVINSI JAWA TENGAH	
				1.01.02.1.02.39					Penyelenggaraan Proses Belajar dan Ujian bagi Peserta Didik			50.000.000		50.000.000		50.000.000			
									Jumlah dokumen pelaksanaan hasil pembelajaran SMK	Dokumen	2	50.000.000	2	50.000.000	2	50.000.000	SEKSI SEKOLAH MENENGAH KEJURUAN		
				1.01.02.1.02.45					Pembinaan Kelembagaan dan Manajemen Sekolah Menengah Kejuruan			26.966.940.000		26.966.940.000		36.833.607.000			
									Jumlah dokumen tata kelola pembiayaan layanan SMK	Dokumen	4	26.966.940.000	4	26.966.940.000	4	36.833.607.000	SEKSI SEKOLAH MENENGAH KEJURUAN	OPD Provinsi; PROVINSI JAWA TENGAH	
						APK SLB Cabdin VIII					%	67.26	2.607.775.000	67.26	2.607.775.000	67.26	2.671.775.000	CABANG DINAS PENDIDIKAN VIII	
				1.01.02.1.03			Pengelolaan Pendidikan Khusus					2.607.775.000		2.607.775.000		2.671.775.000			
							Prosentase Ketercapaian layanan penyelenggaraan pendidikan SLB				%	98	2.607.775.000	98	2.607.775.000	98	2.671.775.000	CABANG DINAS PENDIDIKAN VIII	
				1.01.02.1.03.46					Penyelenggaraan Proses Belajar dan Ujian bagi Peserta Didik			50.000.000		50.000.000		50.000.000			
									Jumlah dokumen pelaksanaan hasil pembelajaran SLB	Dokumen	2	50.000.000	2	50.000.000	2	50.000.000	SEKSI SEKOLAH MENENGAH ATAS DAN SEKOLAH LUAR BIASA		
				1.01.02.1.03.51					Pembinaan Kelembagaan dan Manajemen Sekolah Pendidikan Khusus			2.557.775.000		2.557.775.000		2.621.775.000			

Tujuan	Indikator Tujuan	Sasaran	Indikator Sasaran	Kode	Program	Indikator Program	Kegiatan	Indikator Kegiatan	Sub Kegiatan	Indikator Sub Kegiatan	Satuan	Capaian Kinerja Program dan Kerangka Pendanaan Tahun 2022						Unit Kerja Perangkat Daerah	Lokasi
												RKPD		APBD		P-RKPD			
												Target	Rp	Target	Rp	Target	Rp		
(1)	(2)	(3)	(4)	(5)	(6)	(7)	(8)	(9)	(10)	(11)	(12)	(13)	(14)	(15)	(16)	(17)	(18)	(19)	(20)
										Jumlah dokumen tata kelola pembiayaan layanan pendidikan khusus	Dokumen	4	2.557.775.000	4	2.557.775.000	4	2.621.775.000	SEKSI SEKOLAH MENENGAH ATAS DAN SEKOLAH LUAR BIASA	OPD Provinsi; PROVINSI JAWA TENGAH
						APK SMA Cabdin IX					%	23.06	34.142.000.000	23.06	34.142.000.000	23.06	34.909.359.000	CABANG DINAS PENDIDIKAN IX	
				1.01.02.1.01			Pengelolaan Pendidikan Sekolah Menengah Atas						34.142.000.000		34.142.000.000		34.909.359.000		
								Prosentase Ketercapaian layanan penyelenggaraan pendidikan SMA pada Cabdin IX			%	99	34.142.000.000	99	34.142.000.000	99	34.909.359.000	CABANG DINAS PENDIDIKAN IX	
				1.01.02.1.01.47				Penyelenggaraan Proses Belajar dan Ujian bagi Peserta Didik					50.000.000		50.000.000		9.100.000		
								Jumlah dokumen pelaksanaan hasil pembelajaran SMA		Dokumen	2	50.000.000	2	50.000.000	2	9.100.000	SEKSI SEKOLAH MENENGAH ATAS DAN SEKOLAH LUAR BIASA	OPD Provinsi; PROVINSI JAWA TENGAH	
				1.01.02.1.01.52				Pembinaan Kelembagaan dan Manajemen Sekolah Menengah Atas					34.092.000.000		34.092.000.000		34.900.259.000		
								Jumlah dokumen tata kelola pembiayaan layanan pendidikan menengah atas		Dokumen	4	34.092.000.000	4	34.092.000.000	4	34.900.259.000	SEKSI SEKOLAH MENENGAH ATAS DAN SEKOLAH LUAR BIASA	OPD Provinsi; PROVINSI JAWA TENGAH	
						APK SMK Cabdin IX					%	54.11	58.949.535.000	54.11	57.361.935.000	48.2	58.192.284.000	CABANG DINAS PENDIDIKAN IX	
				1.01.02.1.02			Pengelolaan Pendidikan Sekolah Menengah Kejuruan						58.949.535.000		57.361.935.000		58.192.284.000		
								Prosentase Ketercapaian layanan penyelenggaraan pendidikan SMK Cabdin IX			%	98	58.949.535.000	98	57.361.935.000	98	58.192.284.000	CABANG DINAS PENDIDIKAN IX	
				1.01.02.1.02.31				Pengadaan Perlengkapan Peserta Didik					67.500.000		67.500.000		67.500.000		
								Jumlah Pengadaan Perlengkapan Peserta Didik		Paket	3	67.500.000	3	67.500.000	3	67.500.000	SEKSI SEKOLAH MENENGAH KEJURUAN	OPD Provinsi; PROVINSI JAWA TENGAH	
				1.01.02.1.02.37				Penyediaan Biaya Personil Peserta Didik Sekolah Menengah Kejuruan					8.302.985.000		6.715.385.000		6.719.785.000		
								Jumlah SMK Boarding dan Semi Boarding di keleola oleh Cabdin IX		Unit	4	8.302.985.000	4	6.715.385.000	4	6.719.785.000	SEKSI SEKOLAH MENENGAH KEJURUAN	OPD Provinsi; PROVINSI JAWA TENGAH	
				1.01.02.1.02.39				Penyelenggaraan Proses Belajar dan Ujian bagi Peserta Didik					50.000.000		50.000.000		19.600.000		
								Jumlah dokumen pelaksanaan hasil pembelajaran SMK		Dokumen	1	50.000.000	1	50.000.000	1	19.600.000	SEKSI SEKOLAH MENENGAH KEJURUAN	OPD Provinsi; PROVINSI JAWA TENGAH	

Tujuan	Indikator Tujuan	Sasaran	Indikator Sasaran	Kode	Program	Indikator Program	Kegiatan	Indikator Kegiatan	Sub Kegiatan	Indikator Sub Kegiatan	Satuan	Capaian Kinerja Program dan Kerangka Pendanaan Tahun 2022						Unit Kerja Perangkat Daerah	Lokasi
												RKPD		APBD		P-RKPD			
												Target	Rp	Target	Rp	Target	Rp		
(1)	(2)	(3)	(4)	(5)	(6)	(7)	(8)	(9)	(10)	(11)	(12)	(13)	(14)	(15)	(16)	(17)	(18)	(19)	(20)
				1.01.02.1.02.45					Pembinaan Kelembagaan dan Manajemen Sekolah Menengah Kejuruan				50.529.050.000		50.529.050.000		51.385.399.000		
									Jumlah dokumen tata kelola pembiayaan layanan pendidikan menengah kejuruan	Dokumen	1		50.529.050.000	1	50.529.050.000	1	51.385.399.000	SEKSI SEKOLAH MENENGAH KEJURUAN	OPD Provinsi; PROVINSI JAWA TENGAH
						APK SLB Cabdin IX					%	68.82	3.567.350.000	68.82	3.567.350.000	64.7	3.536.560.000	CABANG DINAS PENDIDIKAN IX	
				1.01.02.1.03					Pengelolaan Pendidikan Khusus				3.567.350.000		3.567.350.000		3.536.560.000		
									Prosentase Ketercapaian layanan penyelenggaraan pendidikan SLB		%	98	3.567.350.000	98	3.567.350.000	98	3.536.560.000	CABANG DINAS PENDIDIKAN IX	
				1.01.02.1.03.46					Penyelenggaraan Proses Belajar dan Ujian bagi Peserta Didik				50.000.000		50.000.000		19.210.000		
									Jumlah dokumen pelaksanaan hasil pembelajaran SLB	Dokumen	2		50.000.000	2	50.000.000	2	19.210.000	SEKSI SEKOLAH MENENGAH ATAS DAN SEKOLAH LUAR BIASA	OPD Provinsi; PROVINSI JAWA TENGAH
				1.01.02.1.03.51					Pembinaan Kelembagaan dan Manajemen Sekolah Pendidikan Khusus				3.517.350.000		3.517.350.000		3.517.350.000		
									Jumlah dokumen tata kelola pembiayaan layanan pendidikan khusus	Dokumen	1		3.517.350.000	1	3.517.350.000	1	3.517.350.000	SEKSI SEKOLAH MENENGAH ATAS DAN SEKOLAH LUAR BIASA	OPD Provinsi; PROVINSI JAWA TENGAH
						APK SMA Cabdin X					%	27.66	33.204.800.000	27.66	33.204.800.000	23.11	33.427.887.000	CABANG DINAS PENDIDIKAN X	
				1.01.02.1.01					Pengelolaan Pendidikan Sekolah Menengah Atas				33.204.800.000		33.204.800.000		33.427.887.000		
									Prosentase Ketercapaian layanan penyelenggaraan pendidikan SMA pada Caddin X		%	98	33.204.800.000	98	33.204.800.000	98	33.427.887.000	CABANG DINAS PENDIDIKAN X	
				1.01.02.1.01.47					Penyelenggaraan Proses Belajar dan Ujian bagi Peserta Didik				50.000.000		50.000.000		50.000.000		
									Jumlah dokumen pelaksanaan hasil pembelajaran SMA	Dokumen	2		50.000.000	2	50.000.000	2	50.000.000	SEKSI SEKOLAH MENENGAH ATAS DAN SEKOLAH LUAR BIASA	OPD Provinsi; PROVINSI JAWA TENGAH
				1.01.02.1.01.52					Pembinaan Kelembagaan dan Manajemen Sekolah Menengah Atas				33.154.800.000		33.154.800.000		33.377.887.000		
									Jumlah dokumen tata kelola pembiayaan layanan pendidikan SMA	Dokumen	4		33.154.800.000	4	33.154.800.000	4	33.377.887.000	SEKSI SEKOLAH MENENGAH ATAS DAN SEKOLAH LUAR BIASA	OPD Provinsi; PROVINSI JAWA TENGAH
						APK SMK Cabdin X					%	66.42	32.254.570.000	66.42	31.196.170.000	53.45	32.460.014.000	CABANG DINAS PENDIDIKAN X	

Tujuan	Indikator Tujuan	Sasaran	Indikator Sasaran	Kode	Program	Indikator Program	Kegiatan	Indikator Kegiatan	Sub Kegiatan	Indikator Sub Kegiatan	Satuan	Capaian Kinerja Program dan Kerangka Pendanaan Tahun 2022						Unit Kerja Perangkat Daerah	Lokasi
												RKPD		APBD		P-RKPD			
												Target	Rp	Target	Rp	Target	Rp		
(1)	(2)	(3)	(4)	(5)	(6)	(7)	(8)	(9)	(10)	(11)	(12)	(13)	(14)	(15)	(16)	(17)	(18)	(19)	(20)
				1.01.02.1.02			Pengelolaan Pendidikan Sekolah Menengah Kejuruan						32.254.570.000		31.196.170.000		32.460.014.000		
							Prosentase Ketercapaian layanan penyelenggaraan pendidikan SMK Cabdin X				%	98	32.254.570.000	98	31.196.170.000	98	32.460.014.000	CABANG DINAS PENDIDIKAN X	
				1.01.02.1.02.31					Pengadaan Perlengkapan Peserta Didik				45.000.000		45.000.000		45.000.000		
									Jumlah Pengadaan Perlengkapan Peserta Didik	Paket	2	45.000.000	2	45.000.000	2	45.000.000	SEKSI SEKOLAH MENENGAH KEJURUAN	OPD Provinsi; PROVINSI JAWA TENGAH	
				1.01.02.1.02.37					Penyediaan Biaya Personil Peserta Didik Sekolah Menengah Kejuruan				1.587.600.000		529.200.000		529.200.000		
									Jumlah SMK Semi Boarding dikelola oleh Cabdin X	Unit	2	1.587.600.000	2	529.200.000	2	529.200.000	SEKSI SEKOLAH MENENGAH KEJURUAN	OPD Provinsi; PROVINSI JAWA TENGAH	
				1.01.02.1.02.39					Penyelenggaraan Proses Belajar dan Ujian bagi Peserta Didik				50.000.000		50.000.000		50.000.000		
									Jumlah dokumen pelaksanaan hasil pembelajaran SMK	Dokumen	2	50.000.000	2	50.000.000	2	50.000.000	SEKSI SEKOLAH MENENGAH KEJURUAN	OPD Provinsi; PROVINSI JAWA TENGAH	
				1.01.02.1.02.45					Pembinaan Kelembagaan dan Manajemen Sekolah Menengah Kejuruan				30.571.970.000		30.571.970.000		31.835.814.000		
									Jumlah dokumen tata kelola pembiayaan layanan pendidikan SMK	Dokumen	4	30.571.970.000	4	30.571.970.000	4	31.835.814.000	SEKSI SEKOLAH MENENGAH KEJURUAN	OPD Provinsi; PROVINSI JAWA TENGAH	
						APK SLB Cabdin X					%	55.8	1.808.675.000	55.8	1.808.675.000	49.8	1.808.675.000	CABANG DINAS PENDIDIKAN X	
				1.01.02.1.03			Pengelolaan Pendidikan Khusus						1.808.675.000		1.808.675.000		1.808.675.000		
							Prosentase Ketercapaian layanan penyelenggaraan pendidikan SLB				%	98	1.808.675.000	98	1.808.675.000	98	1.808.675.000	CABANG DINAS PENDIDIKAN X	
				1.01.02.1.03.46					Penyelenggaraan Proses Belajar dan Ujian bagi Peserta Didik				50.000.000		50.000.000		50.000.000		
									Jumlah dokumen pelaksanaan hasil pembelajaran SLB	Dokumen	2	50.000.000	2	50.000.000	2	50.000.000	SEKSI SEKOLAH MENENGAH ATAS DAN SEKOLAH LUAR BIASA	OPD Provinsi; PROVINSI JAWA TENGAH	
				1.01.02.1.03.51					Pembinaan Kelembagaan dan Manajemen Sekolah Pendidikan Khusus				1.758.675.000		1.758.675.000		1.758.675.000		
									Jumlah dokumen tata kelola pembiayaan layanan pendidikan khusus	Dokumen	4	1.758.675.000	4	1.758.675.000	4	1.758.675.000	SEKSI SEKOLAH MENENGAH ATAS DAN SEKOLAH LUAR BIASA	OPD Provinsi; PROVINSI JAWA TENGAH	

Tujuan	Indikator Tujuan	Sasaran	Indikator Sasaran	Kode	Program	Indikator Program	Kegiatan	Indikator Kegiatan	Sub Kegiatan	Indikator Sub Kegiatan	Satuan	Capaian Kinerja Program dan Kerangka Pendanaan Tahun 2022						Unit Kerja Perangkat Daerah	Lokasi
												RKPD		APBD		P-RKPD			
												Target	Rp	Target	Rp	Target	Rp		
(1)	(2)	(3)	(4)	(5)	(6)	(7)	(8)	(9)	(10)	(11)	(12)	(13)	(14)	(15)	(16)	(17)	(18)	(19)	(20)
						APK SMA Cabdin XI					%	33.4	23.081.400.000	33.4	23.081.400.000	29.8	23.487.720.000	CABANG DINAS PENDIDIKAN XI	
				1.01.02.1.01			Pengelolaan Pendidikan Sekolah Menengah Atas						23.081.400.000		23.081.400.000		23.487.720.000		
							Prosentase Ketercapaian layanan penyelenggaraan pendidikan SMA pada Cabdin XI				%	100	23.081.400.000	100	23.081.400.000	100	23.487.720.000	CABANG DINAS PENDIDIKAN XI	
				1.01.02.1.01.47				Penyelenggaraan Proses Belajar dan Ujian bagi Peserta Didik					21.000.000		21.000.000		21.000.000		
								Jumlah dokumen pelaksanaan hasil pembelajaran SMA	Dokumen	2		21.000.000	2	21.000.000	2	21.000.000	21.000.000	SEKSI SEKOLAH MENENGAH ATAS DAN SEKOLAH LUAR BIASA	OPD Provinsi; PROVINSI JAWA TENGAH
				1.01.02.1.01.52			Pembinaan Kelembagaan dan Manajemen Sekolah Menengah Atas						23.060.400.000		23.060.400.000		23.466.720.000		
								Jumlah dokumen tata kelola pembiayaan layanan pendidikan SMA	Dokumen	4		23.060.400.000	4	23.060.400.000	4	23.466.720.000	23.466.720.000	SEKSI SEKOLAH MENENGAH ATAS DAN SEKOLAH LUAR BIASA	OPD Provinsi; PROVINSI JAWA TENGAH
						APK SMK Cabdin XI					%	66.62	15.254.960.000	66.62	14.725.760.000	51.64	15.772.791.000	CABANG DINAS PENDIDIKAN XI	
				1.01.02.1.02			Pengelolaan Pendidikan Sekolah Menengah Kejuruan						15.254.960.000		14.725.760.000		15.772.791.000		
							Prosentase Ketercapaian layanan penyelenggaraan pendidikan SMK Cabdin XI				%	100	15.254.960.000	100	14.725.760.000	100	15.772.791.000	CABANG DINAS PENDIDIKAN XI	
				1.01.02.1.02.31				Pengadaan Perlengkapan Peserta Didik					22.500.000		22.500.000		22.500.000		
								jumlah Pengadaan Perlengkapan Peserta Didik	Paket	0		22.500.000	0	22.500.000	1	22.500.000	22.500.000	SEKSI SEKOLAH MENENGAH KEJURUAN	OPD Provinsi; PROVINSI JAWA TENGAH
				1.01.02.1.02.37				Penyediaan Biaya Personil Peserta Didik Sekolah Menengah Kejuruan					793.800.000		264.600.000		364.600.000		
								Jumlah SMK Semi Boarding yang di kelola cabang dinas XI	Unit	1		793.800.000	1	264.600.000	1	364.600.000	364.600.000	SEKSI SEKOLAH MENENGAH KEJURUAN	OPD Provinsi; PROVINSI JAWA TENGAH
				1.01.02.1.02.39				Penyelenggaraan Proses Belajar dan Ujian bagi Peserta Didik					50.000.000		50.000.000		50.000.000		
								Jumlah dokumen pelaksanaan hasil pembelajaran SMK	Dokumen	2		50.000.000	2	50.000.000	2	50.000.000	50.000.000	SEKSI SEKOLAH MENENGAH KEJURUAN	OPD Provinsi; PROVINSI JAWA TENGAH
				1.01.02.1.02.45			Pembinaan Kelembagaan dan Manajemen Sekolah Menengah Kejuruan						14.388.660.000		14.388.660.000		15.335.691.000		

Tujuan	Indikator Tujuan	Sasaran	Indikator Sasaran	Kode	Program	Indikator Program	Kegiatan	Indikator Kegiatan	Sub Kegiatan	Indikator Sub Kegiatan	Satuan	Capaian Kinerja Program dan Kerangka Pendanaan Tahun 2022						Unit Kerja Perangkat Daerah	Lokasi
												RKPD		APBD		P-RKPD			
												Target	Rp	Target	Rp	Target	Rp		
(1)	(2)	(3)	(4)	(5)	(6)	(7)	(8)	(9)	(10)	(11)	(12)	(13)	(14)	(15)	(16)	(17)	(18)	(19)	(20)
										Jumlah dokumen tata kelola pembiayaan layanan pendidikan SMK	Dokumen	4	14.388.660.000	4	14.388.660.000	4	15.335.691.000	SEKSI SEKOLAH MENENGAH KEJURUAN	OPD Provinsi; PROVINSI JAWA TENGAH
						APK SLB Cabdin XI					%	32.77	1.258.550.000	32.77	1.258.550.000	30,1	1.262.757.000	CABANG DINAS PENDIDIKAN XI	
				1.01.02.1.03			Pengelolaan Pendidikan Khusus						1.258.550.000		1.258.550.000		1.262.757.000		
								Prosentase Ketercapaian layanan penyelenggaraan pendidikan SLB			%	100	1.258.550.000	100	1.258.550.000	100	1.262.757.000	CABANG DINAS PENDIDIKAN XI	
				1.01.02.1.03.46				Penyelenggaraan Proses Belajar dan Ujian bagi Peserta Didik					7.500.000		7.500.000		7.500.000		
								Jumlah dokumen pelaksanaan hasil pembelajaran SLB			Dokumen	2	7.500.000	2	7.500.000	2	7.500.000	SEKSI SEKOLAH MENENGAH ATAS DAN SEKOLAH LUAR BIASA	OPD Provinsi; PROVINSI JAWA TENGAH
				1.01.02.1.03.51				Pembinaan Kelembagaan dan Manajemen Sekolah Pendidikan Khusus					1.251.050.000		1.251.050.000		1.255.257.000		
								Jumlah dokumen tata kelola pembiayaan layanan pendidikan khusus			Dokumen	4	1.251.050.000	4	1.251.050.000	4	1.255.257.000	SEKSI SEKOLAH MENENGAH ATAS DAN SEKOLAH LUAR BIASA	OPD Provinsi; PROVINSI JAWA TENGAH
						APK SMA Cabdin XII					%	22.44	32.147.600.000	22.44	32.147.600.000	21.8	32.147.600.000	CABANG DINAS PENDIDIKAN XII	
				1.01.02.1.01			Pengelolaan Pendidikan Sekolah Menengah Atas						32.147.600.000		32.147.600.000		32.147.600.000		
								Prosentase Ketercapaian layanan penyelenggaraan pendidikan SMA pada Caddin XII			%	99	32.147.600.000	99	32.147.600.000	99	32.147.600.000	CABANG DINAS PENDIDIKAN XII	
				1.01.02.1.01.47				Penyelenggaraan Proses Belajar dan Ujian bagi Peserta Didik					50.000.000		50.000.000		50.000.000		
								Jumlah dokumen pelaksanaan hasil pembelajaran SMA			Dokumen	2	50.000.000	2	50.000.000	2	50.000.000	SEKSI SEKOLAH MENENGAH ATAS DAN SEKOLAH LUAR BIASA	OPD Provinsi; PROVINSI JAWA TENGAH
				1.01.02.1.01.52				Pembinaan Kelembagaan dan Manajemen Sekolah Menengah Atas					32.097.600.000		32.097.600.000		32.097.600.000		
								Jumlah dokumen tata kelola pembiayaan layanan pendidikan SMA			Dokumen	4	32.097.600.000	4	32.097.600.000	4	32.097.600.000	SEKSI SEKOLAH MENENGAH ATAS DAN SEKOLAH LUAR BIASA	OPD Provinsi; PROVINSI JAWA TENGAH
						APK SMK Cabdin XII					%	60.15	33.387.360.000	60.15	32.858.160.000	57.4	32.989.388.000	CABANG DINAS PENDIDIKAN XII	
				1.01.02.1.02			Pengelolaan Pendidikan Sekolah Menengah Kejuruan						33.387.360.000		32.858.160.000		32.989.388.000		

Tujuan	Indikator Tujuan	Sasaran	Indikator Sasaran	Kode	Program	Indikator Program	Kegiatan	Indikator Kegiatan	Sub Kegiatan	Indikator Sub Kegiatan	Satuan	Capaian Kinerja Program dan Kerangka Pendanaan Tahun 2022						Unit Kerja Perangkat Daerah	Lokasi
												RKPD		APBD		P-RKPD			
												Target	Rp	Target	Rp	Target	Rp		
(1)	(2)	(3)	(4)	(5)	(6)	(7)	(8)	(9)	(10)	(11)	(12)	(13)	(14)	(15)	(16)	(17)	(18)	(19)	(20)
								Prosentase Ketercapaian layanan penyelenggaraan pendidikan SMK Cabdin XII			%	99	33.387.360.000	99	32.858.160.000	99	32.989.388.000	CABANG DINAS PENDIDIKAN XII	
				1.01.02.1.02.31					Pengadaan Perlengkapan Peserta Didik				22.500.000		22.500.000		22.500.000		
									Jumlah Pengadaan Perlengkapan Peserta Didik	Paket	1	22.500.000	1	22.500.000	1	22.500.000	22.500.000	SEKSI SEKOLAH MENENGAH KEJURUAN	OPD Provinsi; PROVINSI JAWA TENGAH
				1.01.02.1.02.37					Penyediaan Biaya Personil Peserta Didik Sekolah Menengah Kejuruan			793.800.000		264.600.000		264.600.000			
									Jumlah SMK Semi Boarding yang dikelola Cabdin XII	Unit		793.800.000		264.600.000	1	264.600.000	264.600.000	SEKSI SEKOLAH MENENGAH KEJURUAN	OPD Provinsi; PROVINSI JAWA TENGAH
				1.01.02.1.02.39					Penyelenggaraan Proses Belajar dan Ujian bagi Peserta Didik			50.000.000		50.000.000		50.000.000			
									Jumlah dokumen pelaksanaan hasil pembelajaran SMK	Dokumen	2	50.000.000	2	50.000.000	2	50.000.000	50.000.000	SEKSI SEKOLAH MENENGAH KEJURUAN	OPD Provinsi; PROVINSI JAWA TENGAH
				1.01.02.1.02.45					Pembinaan Kelembagaan dan Manajemen Sekolah Menengah Kejuruan			32.521.060.000		32.521.060.000		32.652.288.000			
									Jumlah dokumen tata kelola pembiayaan layanan pendidikan SMK	Dokumen	4	32.521.060.000	4	32.521.060.000	4	32.652.288.000	32.652.288.000	SEKSI SEKOLAH MENENGAH KEJURUAN	OPD Provinsi; PROVINSI JAWA TENGAH
						APK SLB Cabdin XII					%	57.17	4.022.575.000	57.17	4.022.575.000	48.77	4.022.575.000	CABANG DINAS PENDIDIKAN XII	
				1.01.02.1.03			Pengelolaan Pendidikan Khusus						4.022.575.000		4.022.575.000		4.022.575.000		
								Prosentase Ketercapaian layanan penyelenggaraan pendidikan SLB			%	99	4.022.575.000	99	4.022.575.000	99	4.022.575.000	CABANG DINAS PENDIDIKAN XII	
				1.01.02.1.03.46					Penyelenggaraan Proses Belajar dan Ujian bagi Peserta Didik			50.000.000		50.000.000		50.000.000			
									Jumlah dokumen pedoman penyusunan kurikulum muatan lokal SLB	Dokumen	2	50.000.000	2	50.000.000	2	50.000.000	50.000.000	SEKSI SEKOLAH MENENGAH ATAS DAN SEKOLAH LUAR BIASA	OPD Provinsi; PROVINSI JAWA TENGAH
				1.01.02.1.03.51					Pembinaan Kelembagaan dan Manajemen Sekolah Pendidikan Khusus			3.972.575.000		3.972.575.000		3.972.575.000			
									Jumlah dokumen tata kelola pembiayaan layanan pendidikan khusus	Dokumen	4	3.972.575.000	4	3.972.575.000	4	3.972.575.000	3.972.575.000	SEKSI SEKOLAH MENENGAH ATAS DAN SEKOLAH LUAR BIASA	OPD Provinsi; PROVINSI JAWA TENGAH
						APK SMA Cabdin XIII					%	31.69	22.293.200.000	31.69	22.293.200.000	28.75	22.676.595.000	CABANG DINAS PENDIDIKAN XIII	

Tujuan	Indikator Tujuan	Sasaran	Indikator Sasaran	Kode	Program	Indikator Program	Kegiatan	Indikator Kegiatan	Sub Kegiatan	Indikator Sub Kegiatan	Satuan	Capaian Kinerja Program dan Kerangka Pendanaan Tahun 2022						Unit Kerja Perangkat Daerah	Lokasi
												RKPD		APBD		P-RKPD			
												Target	Rp	Target	Rp	Target	Rp		
(1)	(2)	(3)	(4)	(5)	(6)	(7)	(8)	(9)	(10)	(11)	(12)	(13)	(14)	(15)	(16)	(17)	(18)	(19)	(20)
				1.01.02.1.01			Pengelolaan Pendidikan Sekolah Menengah Atas						22.293.200.000	22.293.200.000		22.676.595.000			
							Prosentase Ketercapaian layanan penyelenggaraan pendidikan SMA pada Caccin XIII				%	98	22.293.200.000	98	22.293.200.000	98	22.676.595.000	CABANG DINAS PENDIDIKAN XIII	
				1.01.02.1.01.47					Penyelenggaraan Proses Belajar dan Ujian bagi Peserta Didik				50.000.000		50.000.000		55.000.000		
									Jumlah dokumen pelaksanaan hasil pembelajaran SMA	Dokumen	1		50.000.000	1	50.000.000	1	55.000.000	SEKSI SEKOLAH MENENGAH ATAS DAN SEKOLAH LUAR BIASA	
				1.01.02.1.01.52					Pembinaan Kelembagaan dan Manajemen Sekolah Menengah Atas				22.243.200.000		22.243.200.000		22.621.595.000		
									Jumlah dokumen tata kelola pembiayaan layanan pendidikan SMA	Dokumen	4		22.243.200.000	4	22.243.200.000	4	22.621.595.000	SEKSI SEKOLAH MENENGAH ATAS DAN SEKOLAH LUAR BIASA	OPD Provinsi
						APK SMK Cabdin XIII					%	60.59	22.755.540.000	60.59	22.755.540.000	52.89	22.399.963.000	CABANG DINAS PENDIDIKAN XIII	
				1.01.02.1.02			Pengelolaan Pendidikan Sekolah Menengah Kejuruan						22.755.540.000		22.755.540.000		22.399.963.000		
							Prosentase Ketercapaian layanan penyelenggaraan pendidikan SMK Cabdin XIII				%	98	22.755.540.000	98	22.755.540.000	98	22.399.963.000	CABANG DINAS PENDIDIKAN XIII	
				1.01.02.1.02.39					Penyelenggaraan Proses Belajar dan Ujian bagi Peserta Didik				50.000.000		50.000.000		60.885.000		
									Jumlah dokumen pelaksanaan hasil pembelajaran SMK	Dokumen	4		50.000.000	4	50.000.000	4	60.885.000	SEKSI SEKOLAH MENENGAH KEJURUAN	OPD Provinsi; PROVINSI JAWA TENGAH
				1.01.02.1.02.45					Pembinaan Kelembagaan dan Manajemen Sekolah Menengah Kejuruan				22.705.540.000		22.705.540.000		22.339.078.000		
									Jumlah dokumen tata kelola pembiayaan layanan pendidikan SMK	Dokumen	4		22.705.540.000	4	22.705.540.000	4	22.339.078.000	SEKSI SEKOLAH MENENGAH KEJURUAN	
						APK SLB Cabdin XIII					%	99.67	1.811.950.000	99.67	1.811.950.000	80.65	1.825.106.000	CABANG DINAS PENDIDIKAN XIII	
				1.01.02.1.03			Pengelolaan Pendidikan Khusus						1.811.950.000		1.811.950.000		1.825.106.000		
							Prosentase Ketercapaian layanan penyelenggaraan pendidikan SLB				%	97.11	1.811.950.000	97.11	1.811.950.000	97.11	1.825.106.000	CABANG DINAS PENDIDIKAN XIII	

Tujuan	Indikator Tujuan	Sasaran	Indikator Sasaran	Kode	Program	Indikator Program	Kegiatan	Indikator Kegiatan	Sub Kegiatan	Indikator Sub Kegiatan	Satuan	Capaian Kinerja Program dan Kerangka Pendanaan Tahun 2022						Unit Kerja Perangkat Daerah	Lokasi		
												RKPD		APBD		P-RKPD					
												Target	Rp	Target	Rp	Target	Rp				
(1)	(2)	(3)	(4)	(5)	(6)	(7)	(8)	(9)	(10)	(11)	(12)	(13)	(14)	(15)	(16)	(17)	(18)	(19)	(20)		
				1.01.02.1.03.46					Penyelenggaraan Proses Belajar dan Ujian bagi Peserta Didik				50.000.000		50.000.000		50.000.000				
									Jumlah dokumen pelaksanaan hasil pembelajaran SLB	Dokumen	0		50.000.000	0		50.000.000	4		50.000.000	SEKSI SEKOLAH MENENGAH ATAS DAN SEKOLAH LUAR BIASA	
				1.01.02.1.03.51					Pembinaan Kelembagaan dan Manajemen Sekolah Pendidikan Khusus				1.761.950.000		1.761.950.000		1.775.106.000				
									Jumlah dokumen tata kelola pembiayaan layanan pendidikan khusus	Dokumen	0		1.761.950.000	0		1.761.950.000	4		1.775.106.000	SEKSI SEKOLAH MENENGAH ATAS DAN SEKOLAH LUAR BIASA	OPD Provinsi
						Prosentase keikutsertaan peserta didik SMA dalam even lomba nasional yang berjenjang					%	8.44	4.000.000.000	8.44		4.000.000.000	8.44		3.880.793.000	Bidang Pembinaan SMA	
				1.01.02.1.01			Pengelolaan Pendidikan Sekolah Menengah Atas							4.000.000.000		4.000.000.000			3.880.793.000		
								Jumlah keikutsertaan peserta didik SMA dalam even lomba nasional yang berjenjang		Siswa	132		4.000.000.000	132		4.000.000.000	132		3.880.793.000	Bidang Pembinaan SMA	
				1.01.02.1.01.49					Pembinaan Minat, Bakat dan Kreativitas Siswa					4.000.000.000		4.000.000.000			3.880.793.000		
									Jumlah even lomba SMA tingkat nasional yang diikuti	Kegiatan	5		4.000.000.000	5		4.000.000.000	5		3.880.793.000	Bidang Pembinaan SMA	OPD Provinsi; PROVINSI JAWA TENGAH
						Prosentase keikutsertaan peserta didik SMK dalam even lomba nasional yang berjenjang					%	20.04	2.242.600.000	20.04		2.242.600.000	20.04		1.253.000.000	Bidang Pembinaan SMK	
				1.01.02.1.02			Pengelolaan Pendidikan Sekolah Menengah Kejuruan							2.242.600.000		2.242.600.000			1.253.000.000		
								Jumlah keikutsertaan peserta didik SMK dalam even lomba nasional yang berjenjang		Siswa	85		2.242.600.000	85		2.242.600.000	85		1.253.000.000	Bidang Pembinaan SMK	
				1.01.02.1.02.41					Pembinaan Minat, Bakat dan Kreativitas Siswa					2.242.600.000		2.242.600.000			1.253.000.000		
									Jumlah even lomba SMK tingkat nasional yang diikuti	Kegiatan	3		2.242.600.000	5		2.242.600.000	5		1.253.000.000	Bidang Pembinaan SMK	OPD Provinsi; PROVINSI JAWA TENGAH
						Prosentase keikutsertaan peserta didik SLB dalam even lomba nasional yang berjenjang					%	18.46	1.000.000.000	18.46		1.000.000.000	18.46		659.067.000	Bidang Pembinaan Dikus	

Tujuan	Indikator Tujuan	Sasaran	Indikator Sasaran	Kode	Program	Indikator Program	Kegiatan	Indikator Kegiatan	Sub Kegiatan	Indikator Sub Kegiatan	Satuan	Capaian Kinerja Program dan Kerangka Pendanaan Tahun 2022						Unit Kerja Perangkat Daerah	Lokasi
												RKPD		APBD		P-RKPD			
												Target	Rp	Target	Rp	Target	Rp		
(1)	(2)	(3)	(4)	(5)	(6)	(7)	(8)	(9)	(10)	(11)	(12)	(13)	(14)	(15)	(16)	(17)	(18)	(19)	(20)
				1.01.02.1.03			Pengelolaan Pendidikan Khusus						1.000.000.000		1.000.000.000		659.067.000		
							Jumlah keikutsertaan peserta didik SLB dalam even lomba nasional yang berjenjang				Siswa	26	1.000.000.000	26	1.000.000.000	26	659.067.000	Bidang Pembinaan Diksus	
				1.01.02.1.03.48					Pembinaan Minat, Bakat dan Kreativitas Siswa				1.000.000.000		1.000.000.000		659.067.000		
									Jumlah even lomba SLB tingkat Nasional yang diikuti		Siswa	5	1.000.000.000	29	1.000.000.000	26	659.067.000	Bidang Pembinaan Diksus	OPD Provinsi; PROVINSI JAWA TENGAH
							Prosentase keikutsertaan peserta didik SLB dalam even lomba nasional yang berjenjang Cabdin I				%	0.77	50.000.000	0.77	50.000.000	0.77	50.000.000	CABANG DINAS PENDIDIKAN I	
				1.01.02.1.03			Pengelolaan Pendidikan Khusus						50.000.000		50.000.000		50.000.000		
							Jumlah keikutsertaan peserta didik SLB dalam even lomba provinsi yang berjenjang pada Cabdin I				Siswa	26	50.000.000	26	50.000.000	26	50.000.000	CABANG DINAS PENDIDIKAN I	
				1.01.02.1.03.48					Pembinaan Minat, Bakat dan Kreativitas Siswa				50.000.000		50.000.000		50.000.000		
									Jumlah even lomba SLB tingkat provinsi yang diikuti		Kegiatan	3	50.000.000	3	50.000.000	3	50.000.000	SEKSI SEKOLAH MENENGAH ATAS DAN SEKOLAH LUAR BIASA	OPD Provinsi; PROVINSI JAWA TENGAH
							Prosentase keikutsertaan peserta didik SMK dalam even lomba nasional yang berjenjang Cabdin I				%	4.01	50.000.000	4.01	50.000.000	4.01	50.000.000	CABANG DINAS PENDIDIKAN I	
				1.01.02.1.02			Pengelolaan Pendidikan Sekolah Menengah Kejuruan						50.000.000		50.000.000		50.000.000		
							Jumlah keikutsertaan peserta didik SMK dalam even lomba provinsi yang berjenjang pada Cabdin I				Siswa	85	50.000.000	85	50.000.000	85	50.000.000	CABANG DINAS PENDIDIKAN I	
				1.01.02.1.02.41					Pembinaan Minat, Bakat dan Kreativitas Siswa				50.000.000		50.000.000		50.000.000		
									Jumlah even lomba SMK tingkat provinsi yang diikuti		Kegiatan	3	50.000.000	3	50.000.000	3	50.000.000	SEKSI SEKOLAH MENENGAH KEJURUAN	OPD Provinsi; PROVINSI JAWA TENGAH
							Prosentase keikutsertaan peserta didik SMA dalam even lomba nasional yang berjenjang Cabdin I				%	3.1	50.000.000	3.1	50.000.000	3.1	50.000.000	CABANG DINAS PENDIDIKAN I	

Tujuan	Indikator Tujuan	Sasaran	Indikator Sasaran	Kode	Program	Indikator Program	Kegiatan	Indikator Kegiatan	Sub Kegiatan	Indikator Sub Kegiatan	Satuan	Capaian Kinerja Program dan Kerangka Pendanaan Tahun 2022						Unit Kerja Perangkat Daerah	Lokasi
												RKPD		APBD		P-RKPD			
												Target	Rp	Target	Rp	Target	Rp		
(1)	(2)	(3)	(4)	(5)	(6)	(7)	(8)	(9)	(10)	(11)	(12)	(13)	(14)	(15)	(16)	(17)	(18)	(19)	(20)
				1.01.02.1.01			Pengelolaan Pendidikan Sekolah Menengah Atas						50.000.000	50.000.000	50.000.000				
							Jumlah keikutsertaan peserta didik SMA dalam even lomba provinsi yang berjenjang pada Cabdin I				Siswa	132	50.000.000	132	50.000.000	132	50.000.000	CABANG DINAS PENDIDIKAN I	
				1.01.02.1.01.49					Pembinaan Minat, Bakat dan Kreativitas Siswa				50.000.000	50.000.000	50.000.000				
										Jumlah even lomba SMA tingkat provinsi yang diikuti	Kegiatan	5	50.000.000	5	50.000.000	5	50.000.000	SEKSI SEKOLAH MENENGAH ATAS DAN SEKOLAH LUAR BIASA	OPD Provinsi; PROVINSI JAWA TENGAH
						Prosentase keikutsertaan peserta didik SMK dalam even lomba nasional yang berjenjang Cabdin III					%	2.86	50.000.000	2.86	50.000.000	2.86	50.000.000	CABANG DINAS PENDIDIKAN III	
				1.01.02.1.02			Pengelolaan Pendidikan Sekolah Menengah Kejuruan						50.000.000	50.000.000	50.000.000				
							Jumlah keikutsertaan peserta didik SMK dalam even lomba provinsi yang berjenjang pada Cabdin III				Siswa	85	50.000.000	85	50.000.000	85	50.000.000	CABANG DINAS PENDIDIKAN III	
				1.01.02.1.02.41					Pembinaan Minat, Bakat dan Kreativitas Siswa				50.000.000	50.000.000	50.000.000				
										Jumlah even lomba SMK tingkat provinsi yang diikuti	Kegiatan	3	50.000.000	3	50.000.000	3	50.000.000	SEKSI SEKOLAH MENENGAH KEJURUAN	
						Prosentase keikutsertaan peserta didik SMA dalam even lomba nasional yang berjenjang Cabdin III					%	0.17	50.000.000	0.17	50.000.000	0.17	50.000.000	CABANG DINAS PENDIDIKAN III	
				1.01.02.1.01			Pengelolaan Pendidikan Sekolah Menengah Atas						50.000.000	50.000.000	50.000.000				
							Jumlah keikutsertaan peserta didik SMA dalam even lomba provinsi yang berjenjang pada Cabdin III				Siswa	132	50.000.000	132	50.000.000	132	50.000.000	CABANG DINAS PENDIDIKAN III	
				1.01.02.1.01.49					Pembinaan Minat, Bakat dan Kreativitas Siswa				50.000.000	50.000.000	50.000.000				
										Jumlah even lomba SMA tingkat provinsi yang diikuti	Kegiatan	5	50.000.000	5	50.000.000	5	50.000.000	SEKSI SEKOLAH MENENGAH ATAS DAN SEKOLAH LUAR BIASA	

Tujuan	Indikator Tujuan	Sasaran	Indikator Sasaran	Kode	Program	Indikator Program	Kegiatan	Indikator Kegiatan	Sub Kegiatan	Indikator Sub Kegiatan	Satuan	Capaian Kinerja Program dan Kerangka Pendanaan Tahun 2022						Unit Kerja Perangkat Daerah	Lokasi
												RKPD		APBD		P-RKPD			
												Target	Rp	Target	Rp	Target	Rp		
(1)	(2)	(3)	(4)	(5)	(6)	(7)	(8)	(9)	(10)	(11)	(12)	(13)	(14)	(15)	(16)	(17)	(18)	(19)	(20)
						Prosentase keikutsertaan peserta didik SLB dalam even lomba nasional yang berjenjang Cabdin III					%	0.77	50.000.000	0.77	50.000.000	0.77	50.000.000	CABANG DINAS PENDIDIKAN III	
				1.01.02.1.03			Pengelolaan Pendidikan Khusus						50.000.000		50.000.000		50.000.000		
								Jumlah keikutsertaan peserta didik SLB dalam even lomba provinsi yang berjenjang pada Cabdin III			Siswa	26	50.000.000	26	50.000.000	26	50.000.000	CABANG DINAS PENDIDIKAN III	
				1.01.02.1.03.48					Pembinaan Minat, Bakat dan Kreativitas Siswa				50.000.000		50.000.000		50.000.000		
									Jumlah even lomba SLB tingkat provinsi yang diikuti		Kegiatan	4	50.000.000	4	50.000.000	4	50.000.000	SEKSI SEKOLAH MENENGAH ATAS DAN SEKOLAH LUAR BIASA	
						Prosentase keikutsertaan peserta didik SMK dalam even lomba nasional yang berjenjang Cabdin IV					%	0.38	50.000.000	0.38	50.000.000	0.38	50.000.000	CABANG DINAS PENDIDIKAN IV	
				1.01.02.1.02			Pengelolaan Pendidikan Sekolah Menengah Kejuruan						50.000.000		50.000.000		50.000.000		
								Jumlah keikutsertaan peserta didik SMK dalam even lomba provinsi yang berjenjang pada Cabdin IV			Siswa	85	50.000.000	85	50.000.000	85	50.000.000	CABANG DINAS PENDIDIKAN IV	
				1.01.02.1.02.41					Pembinaan Minat, Bakat dan Kreativitas Siswa				50.000.000		50.000.000		50.000.000		
									Jumlah even lomba SMK tingkat provinsi yang diikuti		Kegiatan	3	50.000.000	3	50.000.000	3	50.000.000	SEKSI SEKOLAH MENENGAH KEJURUAN	OPD Provinsi; PROVINSI JAWA TENGAH
						Prosentase keikutsertaan peserta didik SMA dalam even lomba nasional yang berjenjang Cabdin IV					%	0.17	50.000.000	0.17	50.000.000	0.17	50.000.000	CABANG DINAS PENDIDIKAN IV	
				1.01.02.1.01			Pengelolaan Pendidikan Sekolah Menengah Atas						50.000.000		50.000.000		50.000.000		
								Jumlah keikutsertaan peserta didik SMA dalam even lomba provinsi yang berjenjang pada Cabdin IV			Siswa	132	50.000.000	132	50.000.000	132	50.000.000	CABANG DINAS PENDIDIKAN IV	

Tujuan	Indikator Tujuan	Sasaran	Indikator Sasaran	Kode	Program	Indikator Program	Kegiatan	Indikator Kegiatan	Sub Kegiatan	Indikator Sub Kegiatan	Satuan	Capaian Kinerja Program dan Kerangka Pendanaan Tahun 2022						Unit Kerja Perangkat Daerah	Lokasi
												RKPD		APBD		P-RKPD			
												Target	Rp	Target	Rp	Target	Rp		
(1)	(2)	(3)	(4)	(5)	(6)	(7)	(8)	(9)	(10)	(11)	(12)	(13)	(14)	(15)	(16)	(17)	(18)	(19)	(20)
				1.01.02.1.01.49					Pembinaan Minat, Bakat dan Kreativitas Siswa				50.000.000		50.000.000		50.000.000		
									Jumlah even lomba SMA tingkat provinsi yang diikuti	Kegiatan	5		50.000.000	5	50.000.000	5	50.000.000	SEKSI SEKOLAH MENENGAH ATAS DAN SEKOLAH LUAR BIASA	OPD Provinsi; PROVINSI JAWA TENGAH
						Prosentase keikutsertaan peserta didik SLB dalam even lomba nasional yang berjenjang Cabdin IV					%	0.77	50.000.000	0.77	50.000.000	0.77	50.000.000	CABANG DINAS PENDIDIKAN IV	
				1.01.02.1.03					Pengelolaan Pendidikan Khusus				50.000.000		50.000.000		50.000.000		
									Jumlah keikutsertaan peserta didik SLB dalam even lomba provinsi yang berjenjang pada Cabdin IV		Siswa	26	50.000.000	26	50.000.000	26	50.000.000	CABANG DINAS PENDIDIKAN IV	
				1.01.02.1.03.48					Pembinaan Minat, Bakat dan Kreativitas Siswa				50.000.000		50.000.000		50.000.000		
									Jumlah even lomba SLB tingkat provinsi yang diikuti	Kegiatan	4		50.000.000	4	50.000.000	4	50.000.000	SEKSI SEKOLAH MENENGAH ATAS DAN SEKOLAH LUAR BIASA	OPD Provinsi; PROVINSI JAWA TENGAH
						Prosentase keikutsertaan peserta didik SMK dalam even lomba nasional yang berjenjang Cabdin V					%	1.53	50.000.000	1.53	50.000.000	1.53	50.000.000	CABANG DINAS PENDIDIKAN V	
				1.01.02.1.02					Pengelolaan Pendidikan Sekolah Menengah Kejuruan				50.000.000		50.000.000		50.000.000		
									Jumlah keikutsertaan peserta didik SMK dalam even lomba provinsi yang berjenjang pada Cabdin V		Siswa	85	50.000.000	85	50.000.000	85	50.000.000	CABANG DINAS PENDIDIKAN V	
				1.01.02.1.02.41					Pembinaan Minat, Bakat dan Kreativitas Siswa				50.000.000		50.000.000		50.000.000		
									Jumlah even lomba SMK tingkat provinsi yang diikuti	Kegiatan	3		50.000.000	3	50.000.000	3	50.000.000	SEKSI SEKOLAH MENENGAH KEJURUAN	OPD Provinsi; PROVINSI JAWA TENGAH
						Prosentase keikutsertaan peserta didik SMA dalam even lomba nasional yang berjenjang Cabdin V					%	0.43	50.000.000	0.43	50.000.000	0.43	29.000.000	CABANG DINAS PENDIDIKAN V	
				1.01.02.1.01					Pengelolaan Pendidikan Sekolah Menengah Atas				50.000.000		50.000.000		29.000.000		
									Jumlah keikutsertaan peserta didik SMA dalam even lomba provinsi yang berjenjang pada Cabdin V		Siswa	132	50.000.000	132	50.000.000	132	29.000.000	CABANG DINAS PENDIDIKAN V	

Tujuan	Indikator Tujuan	Sasaran	Indikator Sasaran	Kode	Program	Indikator Program	Kegiatan	Indikator Kegiatan	Sub Kegiatan	Indikator Sub Kegiatan	Satuan	Capaian Kinerja Program dan Kerangka Pendanaan Tahun 2022						Unit Kerja Perangkat Daerah	Lokasi
												RKPD		APBD		P-RKPD			
												Target	Rp	Target	Rp	Target	Rp		
(1)	(2)	(3)	(4)	(5)	(6)	(7)	(8)	(9)	(10)	(11)	(12)	(13)	(14)	(15)	(16)	(17)	(18)	(19)	(20)
				1.01.02.1.01.49					Pembinaan Minat, Bakat dan Kreativitas Siswa				50.000.000		50.000.000		29.000.000		
									Jumlah even lomba SMA tingkat provinsi yang diikuti	Kegiatan	5		50.000.000	5	50.000.000	5	29.000.000	SEKSI SEKOLAH MENENGAH ATAS DAN SEKOLAH LUAR BIASA	OPD Provinsi; PROVINSI JAWA TENGAH
						Prosentase keikutsertaan peserta didik SLB dalam even lomba nasional yang berjenjang Cabdin V					%	0.77	50.000.000	0.77	50.000.000	0.77	38.800.000	CABANG DINAS PENDIDIKAN V	
				1.01.02.1.03					Pengelolaan Pendidikan Khusus				50.000.000		50.000.000		38.800.000		
									Jumlah keikutsertaan peserta didik SLB dalam even lomba provinsi yang berjenjang pada Cabdin V		Siswa	26	50.000.000	26	50.000.000	26	38.800.000	CABANG DINAS PENDIDIKAN V	
				1.01.02.1.03.48					Pembinaan Minat, Bakat dan Kreativitas Siswa				50.000.000		50.000.000		38.800.000		
									Jumlah even lomba SLB tingkat provinsi yang diikuti	Kegiatan	5		50.000.000	5	50.000.000	5	38.800.000	SEKSI SEKOLAH MENENGAH ATAS DAN SEKOLAH LUAR BIASA	OPD Provinsi; PROVINSI JAWA TENGAH
						Prosentase keikutsertaan peserta didik SMK dalam even lomba nasional yang berjenjang Cabdin VI					%	0.95	50.000.000	0.95	50.000.000	0.95	50.000.000	CABANG DINAS PENDIDIKAN VI	
				1.01.02.1.02					Pengelolaan Pendidikan Sekolah Menengah Kejuruan				50.000.000		50.000.000		50.000.000		
									Jumlah keikutsertaan peserta didik SMK dalam even lomba provinsi yang berjenjang pada Cabdin VI		Siswa	85	50.000.000	85	50.000.000	85	50.000.000	CABANG DINAS PENDIDIKAN VI	
				1.01.02.1.02.41					Pembinaan Minat, Bakat dan Kreativitas Siswa				50.000.000		50.000.000		50.000.000		
									Jumlah even lomba SMK tingkat provinsi yang diikuti	Kegiatan	5		50.000.000	5	50.000.000	5	50.000.000	SEKSI SEKOLAH MENENGAH KEJURUAN	OPD Provinsi; PROVINSI JAWA TENGAH
						Prosentase keikutsertaan peserta didik SMA dalam even lomba nasional yang berjenjang Cabdin VI					%	0.17	50.000.000	0.17	50.000.000	0.17	50.000.000	CABANG DINAS PENDIDIKAN VI	
				1.01.02.1.01					Pengelolaan Pendidikan Sekolah Menengah Atas				50.000.000		50.000.000		50.000.000		
									Jumlah keikutsertaan peserta didik SMA dalam even lomba provinsi yang berjenjang pada Cabdin VI		Siswa	132	50.000.000	132	50.000.000	132	50.000.000	CABANG DINAS PENDIDIKAN VI	

Tujuan	Indikator Tujuan	Sasaran	Indikator Sasaran	Kode	Program	Indikator Program	Kegiatan	Indikator Kegiatan	Sub Kegiatan	Indikator Sub Kegiatan	Satuan	Capaian Kinerja Program dan Kerangka Pendanaan Tahun 2022						Unit Kerja Perangkat Daerah	Lokasi
												RKPD		APBD		P-RKPD			
												Target	Rp	Target	Rp	Target	Rp		
(1)	(2)	(3)	(4)	(5)	(6)	(7)	(8)	(9)	(10)	(11)	(12)	(13)	(14)	(15)	(16)	(17)	(18)	(19)	(20)
				1.01.02.1.01.49					Pembinaan Minat, Bakat dan Kreativitas Siswa				50.000.000		50.000.000		50.000.000		
									Jumlah even lomba SMA tingkat provinsi yang diikuti	Kegiatan	5		50.000.000	5	50.000.000	5	50.000.000	SEKSI SEKOLAH MENENGAH ATAS DAN SEKOLAH LUAR BIASA	OPD Provinsi; PROVINSI JAWA TENGAH
						Prosentase keikutsertaan peserta didik SLB dalam even lomba nasional yang berjenjang Cabdin VI					%	0.77	50.000.000	0.77	50.000.000	0.77	50.000.000	CABANG DINAS PENDIDIKAN VI	
				1.01.02.1.03					Pengelolaan Pendidikan Khusus				50.000.000		50.000.000		50.000.000		
									Jumlah keikutsertaan peserta didik SLB dalam even lomba provinsi yang berjenjang pada Cabdin VI		Siswa	26	50.000.000	26	50.000.000	26	50.000.000	CABANG DINAS PENDIDIKAN VI	
				1.01.02.1.03.48					Pembinaan Minat, Bakat dan Kreativitas Siswa				50.000.000		50.000.000		50.000.000		
									Jumlah even lomba SLB tingkat provinsi yang diikuti	Kegiatan	5		50.000.000	5	50.000.000	5	50.000.000	SEKSI SEKOLAH MENENGAH ATAS DAN SEKOLAH LUAR BIASA	
						Prosentase keikutsertaan peserta didik SMK dalam even lomba nasional yang berjenjang Cabdin VII					%	2.29	50.000.000	2.29	50.000.000	2.29	26.150.000	CABANG DINAS PENDIDIKAN VII	
				1.01.02.1.02					Pengelolaan Pendidikan Sekolah Menengah Kejuruan				50.000.000		50.000.000		26.150.000		
									Jumlah keikutsertaan peserta didik SMK dalam even lomba provinsi yang berjenjang pada Cabdin VII		Siswa	85	50.000.000	85	50.000.000	85	26.150.000	CABANG DINAS PENDIDIKAN VII	
				1.01.02.1.02.41					Pembinaan Minat, Bakat dan Kreativitas Siswa				50.000.000		50.000.000		26.150.000		
									Jumlah even lomba SMK tingkat provinsi yang diikuti	Kegiatan	3		50.000.000	3	50.000.000	3	26.150.000	SEKSI SEKOLAH MENENGAH KEJURUAN	OPD Provinsi
						Prosentase keikutsertaan peserta didik SMA dalam even lomba nasional yang berjenjang Cabdin VII					%	0.86	50.000.000	0.86	50.000.000	0.86	20.650.000	CABANG DINAS PENDIDIKAN VII	
				1.01.02.1.01					Pengelolaan Pendidikan Sekolah Menengah Atas				50.000.000		50.000.000		20.650.000		
									Jumlah keikutsertaan peserta didik SMA dalam even lomba provinsi yang berjenjang pada Cabdin VII		Siswa	132	50.000.000	132	50.000.000	132	20.650.000	CABANG DINAS PENDIDIKAN VII	

Tujuan	Indikator Tujuan	Sasaran	Indikator Sasaran	Kode	Program	Indikator Program	Kegiatan	Indikator Kegiatan	Sub Kegiatan	Indikator Sub Kegiatan	Satuan	Capaian Kinerja Program dan Kerangka Pendanaan Tahun 2022						Unit Kerja Perangkat Daerah	Lokasi
												RKPD		APBD		P-RKPD			
												Target	Rp	Target	Rp	Target	Rp		
(1)	(2)	(3)	(4)	(5)	(6)	(7)	(8)	(9)	(10)	(11)	(12)	(13)	(14)	(15)	(16)	(17)	(18)	(19)	(20)
				1.01.02.1.01.49					Pembinaan Minat, Bakat dan Kreativitas Siswa				50.000.000		50.000.000		20.650.000		
									Jumlah even lomba SMA tingkat provinsi yang diikuti	Kegiatan	5		50.000.000	5	50.000.000	5	20.650.000	SEKSI SEKOLAH MENENGAH ATAS DAN SEKOLAH LUAR BIASA	OPD Provinsi
						Prosentase keikutsertaan peserta didik SLB dalam even lomba nasional yang berjenjang Cabdin VII					%	3.85	50.000.000	3.85	50.000.000	3.85	33.200.000	CABANG DINAS PENDIDIKAN VII	
				1.01.02.1.03					Pengelolaan Pendidikan Khusus				50.000.000		50.000.000		33.200.000		
									Jumlah keikutsertaan peserta didik SLB dalam even lomba provinsi yang berjenjang pada Cabdin VII		Siswa	26	50.000.000	26	50.000.000	26	33.200.000	CABANG DINAS PENDIDIKAN VII	
				1.01.02.1.03.48					Pembinaan Minat, Bakat dan Kreativitas Siswa				50.000.000		50.000.000		33.200.000		
									Jumlah even lomba SLB tingkat provinsi yang diikuti	Kegiatan	4		50.000.000	4	50.000.000	4	33.200.000	SEKSI SEKOLAH MENENGAH ATAS DAN SEKOLAH LUAR BIASA	OPD Provinsi; PROVINSI JAWA TENGAH
						Prosentase keikutsertaan peserta didik SMK dalam even lomba nasional yang berjenjang Cabdin VIII					%	2.1	50.000.000	2.1	50.000.000	2.1	50.000.000	CABANG DINAS PENDIDIKAN VIII	
				1.01.02.1.02					Pengelolaan Pendidikan Sekolah Menengah Kejuruan				50.000.000		50.000.000		50.000.000		
									Jumlah keikutsertaan peserta didik SMK dalam even lomba provinsi yang berjenjang pada Cabdin VIII		Siswa	85	50.000.000	85	50.000.000	85	50.000.000	CABANG DINAS PENDIDIKAN VIII	
				1.01.02.1.02.41					Pembinaan Minat, Bakat dan Kreativitas Siswa				50.000.000		50.000.000		50.000.000		
									Jumlah even lomba SMK tingkat provinsi yang diikuti	Kegiatan	3		50.000.000	3	50.000.000	3	50.000.000	SEKSI SEKOLAH MENENGAH KEJURUAN	OPD Provinsi; PROVINSI JAWA TENGAH
						Prosentase keikutsertaan peserta didik SMA dalam even lomba nasional yang berjenjang Cabdin VIII					%	0.69	50.000.000	0.69	50.000.000	0.69	50.000.000	CABANG DINAS PENDIDIKAN VIII	
				1.01.02.1.01					Pengelolaan Pendidikan Sekolah Menengah Atas				50.000.000		50.000.000		50.000.000		
									Jumlah keikutsertaan peserta didik SMA dalam even lomba provinsi yang berjenjang pada Cabdin VIII		Siswa	132	50.000.000	132	50.000.000	132	50.000.000	CABANG DINAS PENDIDIKAN VIII	

Tujuan	Indikator Tujuan	Sasaran	Indikator Sasaran	Kode	Program	Indikator Program	Kegiatan	Indikator Kegiatan	Sub Kegiatan	Indikator Sub Kegiatan	Satuan	Capaian Kinerja Program dan Kerangka Pendanaan Tahun 2022						Unit Kerja Perangkat Daerah	Lokasi
												RKPD		APBD		P-RKPD			
												Target	Rp	Target	Rp	Target	Rp		
(1)	(2)	(3)	(4)	(5)	(6)	(7)	(8)	(9)	(10)	(11)	(12)	(13)	(14)	(15)	(16)	(17)	(18)	(19)	(20)
				1.01.02.1.01.49					Pembinaan Minat, Bakat dan Kreativitas Siswa				50.000.000		50.000.000		50.000.000		
									Jumlah even lomba SMA tingkat provinsi yang diikuti	Kegiatan	5		50.000.000	5	50.000.000	5	50.000.000	SEKSI SEKOLAH MENENGAH ATAS DAN SEKOLAH LUAR BIASA	OPD Provinsi; PROVINSI JAWA TENGAH
						Prosentase keikutsertaan peserta didik SLB dalam even lomba nasional yang berjenjang Cabdin VIII					%	3.46	50.000.000	3.46	50.000.000	3.46	50.000.000	CABANG DINAS PENDIDIKAN VIII	
				1.01.02.1.03					Pengelolaan Pendidikan Khusus				50.000.000		50.000.000		50.000.000		
									Jumlah keikutsertaan peserta didik SLB dalam even lomba provinsi yang berjenjang pada Cabdin VIII		Siswa	26	50.000.000	26	50.000.000	26	50.000.000	CABANG DINAS PENDIDIKAN VIII	
				1.01.02.1.03.48					Pembinaan Minat, Bakat dan Kreativitas Siswa				50.000.000		50.000.000		50.000.000		
									Jumlah even lomba SLB tingkat provinsi yang diikuti	Kegiatan	4		50.000.000	4	50.000.000	4	50.000.000	SEKSI SEKOLAH MENENGAH ATAS DAN SEKOLAH LUAR BIASA	OPD Provinsi; PROVINSI JAWA TENGAH
						Prosentase keikutsertaan peserta didik SMK dalam even lomba nasional yang berjenjang Cabdin IX					%	1.15	50.000.000	1.15	50.000.000	1.15	4.810.000	CABANG DINAS PENDIDIKAN IX	
				1.01.02.1.02					Pengelolaan Pendidikan Sekolah Menengah Kejuruan				50.000.000		50.000.000		4.810.000		
									Jumlah keikutsertaan peserta didik SMK dalam even lomba provinsi yang berjenjang pada Cabdin IX		Siswa	85	50.000.000	85	50.000.000	85	4.810.000	CABANG DINAS PENDIDIKAN IX	
				1.01.02.1.02.41					Pembinaan Minat, Bakat dan Kreativitas Siswa				50.000.000		50.000.000		4.810.000		
									Jumlah even lomba SMK tingkat provinsi yang diikuti	Kegiatan	6		50.000.000	6	50.000.000	6	4.810.000	SEKSI SEKOLAH MENENGAH KEJURUAN	OPD Provinsi; PROVINSI JAWA TENGAH
						Prosentase keikutsertaan peserta didik SMA dalam even lomba nasional yang berjenjang Cabdin IX					%	0.43	50.000.000	0.43	50.000.000	0.43	14.550.000	CABANG DINAS PENDIDIKAN IX	
				1.01.02.1.01					Pengelolaan Pendidikan Sekolah Menengah Atas				50.000.000		50.000.000		14.550.000		
									Jumlah keikutsertaan peserta didik SMA dalam even lomba provinsi yang berjenjang pada Cabdin IX		Siswa	132	50.000.000	132	50.000.000	132	14.550.000	CABANG DINAS PENDIDIKAN IX	

Tujuan	Indikator Tujuan	Sasaran	Indikator Sasaran	Kode	Program	Indikator Program	Kegiatan	Indikator Kegiatan	Sub Kegiatan	Indikator Sub Kegiatan	Satuan	Capaian Kinerja Program dan Kerangka Pendanaan Tahun 2022						Unit Kerja Perangkat Daerah	Lokasi
												RKPD		APBD		P-RKPD			
												Target	Rp	Target	Rp	Target	Rp		
(1)	(2)	(3)	(4)	(5)	(6)	(7)	(8)	(9)	(10)	(11)	(12)	(13)	(14)	(15)	(16)	(17)	(18)	(19)	(20)
				1.01.02.1.01.49					Pembinaan Minat, Bakat dan Kreativitas Siswa				50.000.000		50.000.000		14.550.000		
									Jumlah even lomba SMA tingkat provinsi yang diikuti	Kegiatan	5		50.000.000	5	50.000.000	5	14.550.000	SEKSI SEKOLAH MENENGAH ATAS DAN SEKOLAH LUAR BIASA	OPD Provinsi; PROVINSI JAWA TENGAH
						Prosentase keikutsertaan peserta didik SLB dalam even lomba nasional yang berjenjang Cabdin IX					%	2.69	50.000.000	2.69	50.000.000	2.69	40.150.000	CABANG DINAS PENDIDIKAN IX	
				1.01.02.1.03					Pengelolaan Pendidikan Khusus				50.000.000		50.000.000		40.150.000		
									Jumlah keikutsertaan peserta didik SLB dalam even lomba provinsi yang berjenjang pada Cabdin IX		Siswa	26	50.000.000	26	50.000.000	26	40.150.000	CABANG DINAS PENDIDIKAN IX	
				1.01.02.1.03.48					Pembinaan Minat, Bakat dan Kreativitas Siswa				50.000.000		50.000.000		40.150.000		
									Jumlah even lomba SLB tingkat provinsi yang diikuti	Dokumen	4		50.000.000	4	50.000.000	4	40.150.000	SEKSI SEKOLAH MENENGAH ATAS DAN SEKOLAH LUAR BIASA	OPD Provinsi; PROVINSI JAWA TENGAH
						Prosentase keikutsertaan peserta didik SMK dalam even lomba nasional yang berjenjang Cabdin X					%	0.95	50.000.000	0.95	50.000.000	0.95	50.000.000	CABANG DINAS PENDIDIKAN X	
				1.01.02.1.02					Pengelolaan Pendidikan Sekolah Menengah Kejuruan				50.000.000		50.000.000		50.000.000		
									Jumlah keikutsertaan peserta didik SMK dalam even lomba provinsi yang berjenjang pada Cabdin X		Siswa	85	50.000.000	85	50.000.000	85	50.000.000	CABANG DINAS PENDIDIKAN X	
				1.01.02.1.02.41					Pembinaan Minat, Bakat dan Kreativitas Siswa				50.000.000		50.000.000		50.000.000		
									Jumlah even lomba SMK tingkat provinsi yang diikuti	Kegiatan	3		50.000.000	3	50.000.000	3	50.000.000	SEKSI SEKOLAH MENENGAH KEJURUAN	OPD Provinsi; PROVINSI JAWA TENGAH
						Prosentase keikutsertaan peserta didik SMA dalam even lomba nasional yang berjenjang Cabdin X					%	0.43	50.000.000	0.43	50.000.000	0.43	50.000.000	CABANG DINAS PENDIDIKAN X	
				1.01.02.1.01					Pengelolaan Pendidikan Sekolah Menengah Atas				50.000.000		50.000.000		50.000.000		
									Jumlah keikutsertaan peserta didik SMA dalam even lomba provinsi yang berjenjang pada Cabdin X		Siswa	132	50.000.000	132	50.000.000	132	50.000.000	CABANG DINAS PENDIDIKAN X	

Tujuan	Indikator Tujuan	Sasaran	Indikator Sasaran	Kode	Program	Indikator Program	Kegiatan	Indikator Kegiatan	Sub Kegiatan	Indikator Sub Kegiatan	Satuan	Capaian Kinerja Program dan Kerangka Pendanaan Tahun 2022						Unit Kerja Perangkat Daerah	Lokasi
												RKPD		APBD		P-RKPD			
												Target	Rp	Target	Rp	Target	Rp		
(1)	(2)	(3)	(4)	(5)	(6)	(7)	(8)	(9)	(10)	(11)	(12)	(13)	(14)	(15)	(16)	(17)	(18)	(19)	(20)
				1.01.02.1.01.49					Pembinaan Minat, Bakat dan Kreativitas Siswa				50.000.000		50.000.000		50.000.000		
									Jumlah even lomba SMA tingkat provinsi yang diikuti	Kegiatan	5		50.000.000	5	50.000.000	5	50.000.000	SEKSI SEKOLAH MENENGAH ATAS DAN SEKOLAH LUAR BIASA	OPD Provinsi; PROVINSI JAWA TENGAH
						Prosentase keikutsertaan peserta didik SLB dalam even lomba nasional yang berjenjang Cabdin X					%	1.15	50.000.000	1.15	50.000.000	1.15	50.000.000	CABANG DINAS PENDIDIKAN X	
				1.01.02.1.03					Pengelolaan Pendidikan Khusus				50.000.000		50.000.000		50.000.000		
									Jumlah keikutsertaan peserta didik SLB dalam even lomba provinsi yang berjenjang pada Cabdin X		Siswa	26	50.000.000	26	50.000.000	13	50.000.000	CABANG DINAS PENDIDIKAN X	
				1.01.02.1.03.48					Pembinaan Minat, Bakat dan Kreativitas Siswa				50.000.000		50.000.000		50.000.000		
									Jumlah even lomba SLB tingkat provinsi yang diikuti	Kegiatan	4		50.000.000	4	50.000.000	4	50.000.000	SEKSI SEKOLAH MENENGAH ATAS DAN SEKOLAH LUAR BIASA	OPD Provinsi; PROVINSI JAWA TENGAH
						Prosentase keikutsertaan peserta didik SMK dalam even lomba nasional yang berjenjang Cabdin XI					%	1.34	50.000.000	1.34	50.000.000	1.34	10.680.000	CABANG DINAS PENDIDIKAN XI	
				1.01.02.1.02					Pengelolaan Pendidikan Sekolah Menengah Kejuruan				50.000.000		50.000.000		10.680.000		
									Jumlah keikutsertaan peserta didik SMK dalam even lomba provinsi yang berjenjang pada Cabdin XI		Siswa	85	50.000.000	85	50.000.000	85	10.680.000	CABANG DINAS PENDIDIKAN XI	
				1.01.02.1.02.41					Pembinaan Minat, Bakat dan Kreativitas Siswa				50.000.000		50.000.000		10.680.000		
									Jumlah even lomba SMK tingkat provinsi yang diikuti	Kegiatan	3		50.000.000	3	50.000.000	3	10.680.000	SEKSI SEKOLAH MENENGAH KEJURUAN	OPD Provinsi; PROVINSI JAWA TENGAH
						Prosentase keikutsertaan peserta didik SMA dalam even lomba nasional yang berjenjang Cabdin XI					%	0.86	50.000.000	0.86	50.000.000	0.86	9.250.000	CABANG DINAS PENDIDIKAN XI	
				1.01.02.1.01					Pengelolaan Pendidikan Sekolah Menengah Atas				50.000.000		50.000.000		9.250.000		
									Jumlah keikutsertaan peserta didik SMA dalam even lomba provinsi yang berjenjang pada Cabdin XI		Siswa	132	50.000.000	132	50.000.000	132	9.250.000	CABANG DINAS PENDIDIKAN XI	

Tujuan	Indikator Tujuan	Sasaran	Indikator Sasaran	Kode	Program	Indikator Program	Kegiatan	Indikator Kegiatan	Sub Kegiatan	Indikator Sub Kegiatan	Satuan	Capaian Kinerja Program dan Kerangka Pendanaan Tahun 2022						Unit Kerja Perangkat Daerah	Lokasi
												RKPD		APBD		P-RKPD			
												Target	Rp	Target	Rp	Target	Rp		
(1)	(2)	(3)	(4)	(5)	(6)	(7)	(8)	(9)	(10)	(11)	(12)	(13)	(14)	(15)	(16)	(17)	(18)	(19)	(20)
				1.01.02.1.01.49					Pembinaan Minat, Bakat dan Kreativitas Siswa				50.000.000		50.000.000		9.250.000		
									Jumlah even lomba SMA tingkat provinsi yang diikuti	Kegiatan	5		50.000.000	5	50.000.000	5	9.250.000	SEKSI SEKOLAH MENENGAH ATAS DAN SEKOLAH LUAR BIASA	OPD Provinsi; PROVINSI JAWA TENGAH
						Prosentase keikutsertaan peserta didik SLB dalam even lomba nasional yang berjenjang Cabdin XI					%	0.77	50.000.000	0.77	50.000.000	0.77	50.000.000	CABANG DINAS PENDIDIKAN XI	
				1.01.02.1.03					Pengelolaan Pendidikan Khusus				50.000.000		50.000.000		50.000.000		
									Jumlah keikutsertaan peserta didik SLB dalam even lomba provinsi yang berjenjang pada Cabdin XI		Siswa	26	50.000.000	26	50.000.000	26	50.000.000	CABANG DINAS PENDIDIKAN XI	
				1.01.02.1.03.48					Pembinaan Minat, Bakat dan Kreativitas Siswa				50.000.000		50.000.000		50.000.000		
									Jumlah even lomba SLB tingkat provinsi yang diikuti	Kegiatan	4		50.000.000	3	50.000.000	3	50.000.000	SEKSI SEKOLAH MENENGAH ATAS DAN SEKOLAH LUAR BIASA	
						Prosentase keikutsertaan peserta didik SMK dalam even lomba nasional yang berjenjang Cabdin XII					%	1.34	50.000.000	1.34	50.000.000	1.34	50.000.000	CABANG DINAS PENDIDIKAN XII	
				1.01.02.1.02					Pengelolaan Pendidikan Sekolah Menengah Kejuruan				50.000.000		50.000.000		50.000.000		
									Jumlah keikutsertaan peserta didik SMK dalam even lomba provinsi yang berjenjang pada Cabdin XII		Siswa	85	50.000.000	85	50.000.000	85	50.000.000	CABANG DINAS PENDIDIKAN XII	
				1.01.02.1.02.41					Pembinaan Minat, Bakat dan Kreativitas Siswa				50.000.000		50.000.000		50.000.000		
									Jumlah even lomba SMK tingkat provinsi yang diikuti	Kegiatan	3		50.000.000	3	50.000.000	3	50.000.000	SEKSI SEKOLAH MENENGAH KEJURUAN	OPD Provinsi; PROVINSI JAWA TENGAH
						Prosentase keikutsertaan peserta didik SMA dalam even lomba nasional yang berjenjang Cabdin XII					%	0.34	50.000.000	0.34	50.000.000	0.34	50.000.000	CABANG DINAS PENDIDIKAN XII	
				1.01.02.1.01					Pengelolaan Pendidikan Sekolah Menengah Atas				50.000.000		50.000.000		50.000.000		
									Jumlah keikutsertaan peserta didik SMA dalam even lomba provinsi yang berjenjang pada Cabdin XII		Siswa	132	50.000.000	132	50.000.000	132	50.000.000	CABANG DINAS PENDIDIKAN XII	

Tujuan	Indikator Tujuan	Sasaran	Indikator Sasaran	Kode	Program	Indikator Program	Kegiatan	Indikator Kegiatan	Sub Kegiatan	Indikator Sub Kegiatan	Satuan	Capaian Kinerja Program dan Kerangka Pendanaan Tahun 2022						Unit Kerja Perangkat Daerah	Lokasi
												RKPD		APBD		P-RKPD			
												Target	Rp	Target	Rp	Target	Rp		
(1)	(2)	(3)	(4)	(5)	(6)	(7)	(8)	(9)	(10)	(11)	(12)	(13)	(14)	(15)	(16)	(17)	(18)	(19)	(20)
				1.01.02.1.01.49					Pembinaan Minat, Bakat dan Kreativitas Siswa				50.000.000		50.000.000		50.000.000		
									Jumlah even lomba SMA tingkat provinsi yang diikuti	Dokumen	5		50.000.000	5	50.000.000	5	50.000.000	SEKSI SEKOLAH MENENGAH ATAS DAN SEKOLAH LUAR BIASA	OPD Provinsi; PROVINSI JAWA TENGAH
						Prosentase keikutsertaan peserta didik SLB dalam even lomba nasional yang berjenjang Cabdin XII					%	1.15	50.000.000	1.15	50.000.000	1.15	50.000.000	CABANG DINAS PENDIDIKAN XII	
				1.01.02.1.03					Pengelolaan Pendidikan Khusus				50.000.000		50.000.000		50.000.000		
									Jumlah keikutsertaan peserta didik SLB dalam even lomba provinsi yang berjenjang pada Cabdin XII		Siswa	26	50.000.000	26	50.000.000	26	50.000.000	CABANG DINAS PENDIDIKAN XII	
				1.01.02.1.03.48					Pembinaan Minat, Bakat dan Kreativitas Siswa				50.000.000		50.000.000		50.000.000		
									Jumlah even lomba SLB tingkat provinsi yang diikuti	Kegiatan	5		50.000.000	5	50.000.000	5	50.000.000	SEKSI SEKOLAH MENENGAH ATAS DAN SEKOLAH LUAR BIASA	OPD Provinsi; PROVINSI JAWA TENGAH
						Prosentase keikutsertaan peserta didik SMK dalam even lomba nasional yang berjenjang Cabdin XIII					%	0.38	50.000.000	0.38	50.000.000	0.38	39.115.000	CABANG DINAS PENDIDIKAN XIII	
				1.01.02.1.02					Pengelolaan Pendidikan Sekolah Menengah Kejuruan				50.000.000		50.000.000		39.115.000		
									Jumlah keikutsertaan peserta didik SMK dalam even lomba provinsi yang berjenjang pada Cabdin XIII		Siswa	85	50.000.000	85	50.000.000	85	39.115.000	CABANG DINAS PENDIDIKAN XIII	
				1.01.02.1.02.41					Pembinaan Minat, Bakat dan Kreativitas Siswa				50.000.000		50.000.000		39.115.000		
									Jumlah even lomba SMK tingkat provinsi yang diikuti	Kegiatan	3		50.000.000	3	50.000.000	3	39.115.000	SEKSI SEKOLAH MENENGAH KEJURUAN	OPD Provinsi; PROVINSI JAWA TENGAH
						Prosentase keikutsertaan peserta didik SMA dalam even lomba nasional yang berjenjang Cabdin XIII					%	0.17	50.000.000	0.17	50.000.000	0.17	50.000.000	CABANG DINAS PENDIDIKAN XIII	
				1.01.02.1.01					Pengelolaan Pendidikan Sekolah Menengah Atas				50.000.000		50.000.000		50.000.000		
									Jumlah keikutsertaan peserta didik SMA dalam even lomba provinsi yang berjenjang pada Cabdin XIII		Siswa	132	50.000.000	132	50.000.000	132	50.000.000	CABANG DINAS PENDIDIKAN XIII	

Tujuan	Indikator Tujuan	Sasaran	Indikator Sasaran	Kode	Program	Indikator Program	Kegiatan	Indikator Kegiatan	Sub Kegiatan	Indikator Sub Kegiatan	Satuan	Capaian Kinerja Program dan Kerangka Pendanaan Tahun 2022						Unit Kerja Perangkat Daerah	Lokasi
												RKPD		APBD		P-RKPD			
												Target	Rp	Target	Rp	Target	Rp		
(1)	(2)	(3)	(4)	(5)	(6)	(7)	(8)	(9)	(10)	(11)	(12)	(13)	(14)	(15)	(16)	(17)	(18)	(19)	(20)
				1.01.02.1.01.49					Pembinaan Minat, Bakat dan Kreativitas Siswa				50.000.000		50.000.000		50.000.000		
									Jumlah even lomba SMA tingkat provinsi yang diikuti	Kegiatan	5		50.000.000	5	50.000.000	5	50.000.000		SEKSI SEKOLAH MENENGAH ATAS DAN SEKOLAH LUAR BIASA
						Prosentase keikutsertaan peserta didik SLB dalam even lomba nasional yang berjenjang Cabdin XIII					%	0,77	50.000.000	0,77	50.000.000	0,77	60.000.000		CABANG DINAS PENDIDIKAN XIII
				1.01.02.1.03					Pengelolaan Pendidikan Khusus				50.000.000		50.000.000		60.000.000		
									Jumlah keikutsertaan peserta didik SLB dalam even lomba provinsi yang berjenjang pada Cabdin XIII		Siswa	26	50.000.000	26	50.000.000	26	60.000.000		CABANG DINAS PENDIDIKAN XIII
				1.01.02.1.03.48					Pembinaan Minat, Bakat dan Kreativitas Siswa				50.000.000		50.000.000		60.000.000		
									Jumlah even lomba SLB tingkat provinsi yang diikuti	Kegiatan	0		50.000.000	0	50.000.000	3	60.000.000		SEKSI SEKOLAH MENENGAH ATAS DAN SEKOLAH LUAR BIASA
						APK SMA Cabdin II					%	31,76	25.638.800.000	31,76	25.638.800.000	30,14	25.908.908.000		CABANG DINAS PENDIDIKAN II
				1.01.02.1.01					Pengelolaan Pendidikan Sekolah Menengah Atas				25.638.800.000		25.638.800.000		25.908.908.000		
									Prosentase Ketercapaian layanan penyelenggaraan pendidikan SMA pada Cabdin II		%	80	25.638.800.000	80	25.638.800.000	80	25.908.908.000		CABANG DINAS PENDIDIKAN II
				1.01.02.1.01.47					Penyelenggaraan Proses Belajar dan Ujian bagi Peserta Didik				50.000.000		50.000.000		62.000.000		
									Jumlah dokumen pelaksanaan hasil pembelajaran SMA	Dokumen	2		50.000.000	2	50.000.000	2	62.000.000		SEKSI SEKOLAH MENENGAH ATAS DAN SEKOLAH LUAR BIASA OPD Provinsi; PROVINSI JAWA TENGAH
				1.01.02.1.01.52					Pembinaan Kelembagaan dan Manajemen Sekolah Menengah Atas				25.588.800.000		25.588.800.000		25.846.908.000		
									Jumlah dokumen tata kelola pembiayaan layanan pendidikan SMA	Dokumen	4		25.588.800.000	4	25.588.800.000	4	25.846.908.000		SEKSI SEKOLAH MENENGAH ATAS DAN SEKOLAH LUAR BIASA OPD Provinsi; PROVINSI JAWA TENGAH
						APK SMK Cabdin II					%	42,93	20.454.440.000	42,93	19.925.240.000	35,5	20.045.227.000		CABANG DINAS PENDIDIKAN II
				1.01.02.1.02					Pengelolaan Pendidikan Sekolah Menengah Kejuruan				20.454.440.000		19.925.240.000		20.045.227.000		
									Prosentase Ketercapaian layanan penyelenggaraan pendidikan SMK Cabdin II		%	80	20.454.440.000	80	19.925.240.000	80	20.045.227.000		CABANG DINAS PENDIDIKAN II

Tujuan	Indikator Tujuan	Sasaran	Indikator Sasaran	Kode	Program	Indikator Program	Kegiatan	Indikator Kegiatan	Sub Kegiatan	Indikator Sub Kegiatan	Satuan	Capaian Kinerja Program dan Kerangka Pendanaan Tahun 2022						Unit Kerja Perangkat Daerah	Lokasi
												RKPD		APBD		P-RKPD			
												Target	Rp	Target	Rp	Target	Rp		
(1)	(2)	(3)	(4)	(5)	(6)	(7)	(8)	(9)	(10)	(11)	(12)	(13)	(14)	(15)	(16)	(17)	(18)	(19)	(20)
				1.01.02.1.02.31					Pengadaan Perlengkapan Peserta Didik				22.500.000		22.500.000		22.500.000		
									Jumlah pengadaan perlengkapan peserta didik	Paket	1		22.500.000	1	22.500.000	1	22.500.000	SEKSI SEKOLAH MENENGAH KEJURUAN	OPD Provinsi; PROVINSI JAWA TENGAH
				1.01.02.1.02.37					Penyediaan Biaya Personil Peserta Didik Sekolah Menengah Kejuruan				793.800.000		264.600.000		264.600.000		
									Jumlah SMK Semi Boarding dikelola	Unit	1		793.800.000	1	264.600.000	1	264.600.000	SEKSI SEKOLAH MENENGAH KEJURUAN	OPD Provinsi; PROVINSI JAWA TENGAH
				1.01.02.1.02.39					Penyelenggaraan Proses Belajar dan Ujian bagi Peserta Didik				50.000.000		50.000.000		79.400.000		
									Jumlah dokumen pelaksanaan hasil pembelajaran SMK	Dokumen	2		50.000.000	2	50.000.000	2	79.400.000	SEKSI SEKOLAH MENENGAH KEJURUAN	
				1.01.02.1.02.45					Pembinaan Kelembagaan dan Manajemen Sekolah Menengah Kejuruan				19.588.140.000		19.588.140.000		19.678.727.000		
									Jumlah dokumen tata kelola pembiayaan layanan pendidikan SMK	Dokumen	4		19.588.140.000	4	19.588.140.000	4	19.678.727.000	SEKSI SEKOLAH MENENGAH KEJURUAN	OPD Provinsi; PROVINSI JAWA TENGAH
						APK SLB Cabdin II					%	40.9	1.268.300.000	40.9	1.268.300.000	55.45	1.457.163.000	CABANG DINAS PENDIDIKAN II	
				1.01.02.1.03			Pengelolaan Pendidikan Khusus						1.268.300.000		1.268.300.000		1.457.163.000		
							Prosentase Ketercapaian layanan penyelenggaraan pendidikan SLB			%	80		1.268.300.000	80	1.268.300.000	80	1.457.163.000	CABANG DINAS PENDIDIKAN II	
				1.01.02.1.03.46					Penyelenggaraan Proses Belajar dan Ujian bagi Peserta Didik				50.000.000		50.000.000		30.900.000		
									Jumlah dokumen pelaksanaan hasil pembelajaran SLB	Dokumen	2		50.000.000	2	50.000.000	2	30.900.000	SEKSI SEKOLAH MENENGAH ATAS DAN SEKOLAH LUAR BIASA	OPD Provinsi; PROVINSI JAWA TENGAH
				1.01.02.1.03.51					Pembinaan Kelembagaan dan Manajemen Sekolah Pendidikan Khusus				1.218.300.000		1.218.300.000		1.426.263.000		
									Jumlah dokumen tata kelola pembiayaan layanan pendidikan khusus	Dokumen	4		1.218.300.000	4	1.218.300.000	4	1.426.263.000	SEKSI SEKOLAH MENENGAH ATAS DAN SEKOLAH LUAR BIASA	OPD Provinsi; PROVINSI JAWA TENGAH
						Prosentase keikutsertaan peserta didik SMK dalam even lomba nasional yang berjenjang Cabdin				%	0.76		50.000.000	0.76	50.000.000	0.76	15.470.000	CABANG DINAS PENDIDIKAN II	
				1.01.02.1.02			Pengelolaan Pendidikan Sekolah Menengah Kejuruan						50.000.000		50.000.000		15.470.000		

Tujuan	Indikator Tujuan	Sasaran	Indikator Sasaran	Kode	Program	Indikator Program	Kegiatan	Indikator Kegiatan	Sub Kegiatan	Indikator Sub Kegiatan	Satuan	Capaian Kinerja Program dan Kerangka Pendanaan Tahun 2022						Unit Kerja Perangkat Daerah	Lokasi
												RKPD		APBD		P-RKPD			
												Target	Rp	Target	Rp	Target	Rp		
(1)	(2)	(3)	(4)	(5)	(6)	(7)	(8)	(9)	(10)	(11)	(12)	(13)	(14)	(15)	(16)	(17)	(18)	(19)	(20)
								Jumlah keikutsertaan peserta didik SMK dalam even lomba provinsi yang berjenjang pada Cabdin II			Siswa	85	50.000.000	85	50.000.000	85	15.470.000	CABANG DINAS PENDIDIKAN II	
				1.01.02.1.02.41					Pembinaan Minat, Bakat dan Kreativitas Siswa				50.000.000		50.000.000		15.470.000		
									Jumlah even lomba SMK tingkat provinsi yang diikuti		Kegiatan	3	50.000.000	3	50.000.000	3	15.470.000	SEKSI SEKOLAH MENENGAH KEJURUAN	OPD Provinsi; PROVINSI JAWA TENGAH
						Prosentase keikutsertaan peserta didik SLB dalam even lomba nasional yang berjenjang Cabdin II					%	0,77	50.000.000	0,77	50.000.000	0,77	47.954.000	CABANG DINAS PENDIDIKAN II	
				1.01.02.1.03					Pengelolaan Pendidikan Khusus				50.000.000		50.000.000		47.954.000		
								Jumlah keikutsertaan peserta didik SLB dalam even lomba provinsi yang berjenjang pada Cabdin II			Siswa	26	50.000.000	26	50.000.000	26	47.954.000	CABANG DINAS PENDIDIKAN II	
				1.01.02.1.03.48					Pembinaan Minat, Bakat dan Kreativitas Siswa				50.000.000		50.000.000		47.954.000		
									Jumlah even lomba SLB tingkat provinsi yang diikuti		Kegiatan	4	50.000.000	4	50.000.000	4	47.954.000	SEKSI SEKOLAH MENENGAH ATAS DAN SEKOLAH LUAR BIASA	OPD Provinsi; PROVINSI JAWA TENGAH
						Prosentase keikutsertaan peserta didik SMA dalam even lomba nasional yang berjenjang Cabdin II					%	0,6	50.000.000	0,6	50.000.000	0,6	45.229.000	CABANG DINAS PENDIDIKAN II	
				1.01.02.1.01					Pengelolaan Pendidikan Sekolah Menengah Atas				50.000.000		50.000.000		45.229.000		
								Jumlah keikutsertaan peserta didik SMA dalam even lomba provinsi yang berjenjang pada Cabdin II			Siswa	132	50.000.000	132	50.000.000	132	45.229.000	CABANG DINAS PENDIDIKAN II	
				1.01.02.1.01.49					Pembinaan Minat, Bakat dan Kreativitas Siswa				50.000.000		50.000.000		45.229.000		
									Jumlah even lomba SMA tingkat provinsi yang diikuti		Kegiatan	5	50.000.000	5	50.000.000	5	45.229.000	SEKSI SEKOLAH MENENGAH ATAS DAN SEKOLAH LUAR BIASA	OPD Provinsi; PROVINSI JAWA TENGAH
				1.01.03	PROGRAM PENGEMBANGAN KURIKULUM								875.000.000		875.000.000		1.508.310.000		
						Prersentase serapan kurikulum SMA					%	100	200.000.000	100	200.000.000	100	657.750.000	Bidang Pembinaan SMA	

Tujuan	Indikator Tujuan	Sasaran	Indikator Sasaran	Kode	Program	Indikator Program	Kegiatan	Indikator Kegiatan	Sub Kegiatan	Indikator Sub Kegiatan	Satuan	Capaian Kinerja Program dan Kerangka Pendanaan Tahun 2022						Unit Kerja Perangkat Daerah	Lokasi
												RKPD		APBD		P-RKPD			
												Target	Rp	Target	Rp	Target	Rp		
(1)	(2)	(3)	(4)	(5)	(6)	(7)	(8)	(9)	(10)	(11)	(12)	(13)	(14)	(15)	(16)	(17)	(18)	(19)	(20)
				1.01.03.1.01			Penetapan Kurikulum Muatan Lokal Pendidikan Menengah						200.000.000	200.000.000	657.750.000				
							Jumlah dokumen kurikulum muatan lokal pendidikan menengah				Dokumen	1	200.000.000	1	200.000.000	1	657.750.000	Bidang Pembinaan SMA	
				1.01.03.1.01.01			Penyusunan Kompetensi Dasar Muatan Lokal Pendidikan Menengah						200.000.000	200.000.000	657.750.000				
							Jumlah dokumen pedoman penyusunan kurikulum muatan lokal SMA				Dokumen	1	200.000.000	1	200.000.000	1	657.750.000	Bidang Pembinaan SMA	OPD Provinsi; PROVINSI JAWA TENGAH
						Persentase serapan kurikulum SMK					%	99.07	200.000.000	99.07	200.000.000	99.3	367.200.000	Bidang Pembinaan SMK	
				1.01.03.1.01			Penetapan Kurikulum Muatan Lokal Pendidikan Menengah						200.000.000	200.000.000	367.200.000				
							Jumlah dokumen pengembangan kurikulum SMK				Dokumen	6	200.000.000	6	200.000.000	6	367.200.000	Bidang Pembinaan SMK	
				1.01.03.1.01.01			Penyusunan Kompetensi Dasar Muatan Lokal Pendidikan Menengah						200.000.000	200.000.000	367.200.000				
							Jumlah dokumen pedoman penyusunan kurikulum muatan lokal SMK				Dokumen	6	200.000.000	3	200.000.000	3	367.200.000	Bidang Pembinaan SMK	OPD Provinsi; PROVINSI JAWA TENGAH
						Persentase serapan kurikulum SLB					%	98.75	100.000.000	98.75	100.000.000	98.75	100.000.000	Bidang Pembinaan Diksus	
				1.01.03.1.02			Penetapan Kurikulum Muatan Lokal Pendidikan Khusus						100.000.000	100.000.000	100.000.000				
							Jumlah dokumen pengembangan kurikulum SLB				Dokumen	1	100.000.000	1	100.000.000	1	100.000.000	Bidang Pembinaan Diksus	
				1.01.03.1.02.01			Penyusunan Kompetensi Dasar Muatan Lokal Pendidikan Khusus						100.000.000	100.000.000	100.000.000				
							Jumlah dokumen pedoman penyusunan kurikulum muatan lokal				Dokumen	1	100.000.000	1	100.000.000	1	100.000.000	Bidang Pembinaan Diksus	OPD Provinsi; PROVINSI JAWA TENGAH
						Persentase serapan kurikulum SMA Cabdin I					%	100	100	100	5.000.000	CABANG DINAS PENDIDIKAN I			
				1.01.03.1.01			Penetapan Kurikulum Muatan Lokal Pendidikan Menengah								5.000.000				

Tujuan	Indikator Tujuan	Sasaran	Indikator Sasaran	Kode	Program	Indikator Program	Kegiatan	Indikator Kegiatan	Sub Kegiatan	Indikator Sub Kegiatan	Satuan	Capaian Kinerja Program dan Kerangka Pendanaan Tahun 2022						Unit Kerja Perangkat Daerah	Lokasi	
												RKPD		APBD		P-RKPD				
												Target	Rp	Target	Rp	Target	Rp			
(1)	(2)	(3)	(4)	(5)	(6)	(7)	(8)	(9)	(10)	(11)	(12)	(13)	(14)	(15)	(16)	(17)	(18)	(19)	(20)	
								Jumlah dokumen kurikulum muatan lokal pendidikan menengah atas Cabdin I			Dokumen	1			1			5.000.000	CABANG DINAS PENDIDIKAN I	
				1.01.03.1.01.01					Penyusunan Kompetensi Dasar Muatan Lokal Pendidikan Menengah									5.000.000		
										Jumlah dokumen pedoman penyusunan kurikulum muatan lokal SMA	Dokumen	0			0			5.000.000	SEKSI SEKOLAH MENENGAH ATAS DAN SEKOLAH LUAR BIASA	OPD Provinsi; PROVINSI JAWA TENGAH
											%	100	15.000.000	100	15.000.000	100	15.000.000	CABANG DINAS PENDIDIKAN I		
				1.01.03.1.01				Penetapan Kurikulum Muatan Lokal Pendidikan Menengah										15.000.000		
								Jumlah dokumen kurikulum muatan lokal pendidikan menengah Kejuruan Cabdin I			Dokumen	1	15.000.000	1	15.000.000	1	15.000.000	15.000.000	CABANG DINAS PENDIDIKAN I	
				1.01.03.1.01.01					Penyusunan Kompetensi Dasar Muatan Lokal Pendidikan Menengah									15.000.000		
										Jumlah dokumen pedoman penyusunan kurikulum muatan lokal SMK	Dokumen	2	15.000.000	2	15.000.000	2	15.000.000	15.000.000	SEKSI SEKOLAH MENENGAH KEJURUAN	OPD Provinsi; PROVINSI JAWA TENGAH
											%	98.14		98.14		100	5.000.000	CABANG DINAS PENDIDIKAN I		
				1.01.03.1.02				Penetapan Kurikulum Muatan Lokal Pendidikan Khusus										5.000.000		
								Jumlah dokumen kurikulum muatan lokal pendidikan khusus pada Cabdin I			Dokumen	1		1		1		5.000.000	CABANG DINAS PENDIDIKAN I	
				1.01.03.1.02.01					Penyusunan Kompetensi Dasar Muatan Lokal Pendidikan Khusus									5.000.000		
										Jumlah dokumen pedoman penyusunan kurikulum muatan lokal SLB	Dokumen					1		5.000.000	SEKSI SEKOLAH MENENGAH ATAS DAN SEKOLAH LUAR BIASA	
											%	100	10.000.000	100	10.000.000	100	10.000.000	CABANG DINAS PENDIDIKAN II		
				1.01.03.1.01				Penetapan Kurikulum Muatan Lokal Pendidikan Menengah										10.000.000		

Tujuan	Indikator Tujuan	Sasaran	Indikator Sasaran	Kode	Program	Indikator Program	Kegiatan	Indikator Kegiatan	Sub Kegiatan	Indikator Sub Kegiatan	Satuan	Capaian Kinerja Program dan Kerangka Pendanaan Tahun 2022						Unit Kerja Perangkat Daerah	Lokasi
												RKPD		APBD		P-RKPD			
												Target	Rp	Target	Rp	Target	Rp		
(1)	(2)	(3)	(4)	(5)	(6)	(7)	(8)	(9)	(10)	(11)	(12)	(13)	(14)	(15)	(16)	(17)	(18)	(19)	(20)
								Jumlah dokumen kurikulum muatan lokal pendidikan menengah atas pada Cabdin II			Dokumen	1	10.000.000	1	10.000.000	1	10.000.000	CABANG DINAS PENDIDIKAN II	
				1.01.03.1.01.01					Penyusunan Kompetensi Dasar Muatan Lokal Pendidikan Menengah				10.000.000		10.000.000		10.000.000		
										Jumlah dokumen pedoman penyusunan kurikulum muatan lokal SMA	Dokumen	1	10.000.000	1	10.000.000	1	10.000.000	SEKSI SEKOLAH MENENGAH ATAS DAN SEKOLAH LUAR BIASA	OPD Provinsi; PROVINSI JAWA TENGAH
						Persentase serapan kurikulum SMK Cabdin II					%	99.48	15.000.000	99.48	15.000.000	100	15.000.000	CABANG DINAS PENDIDIKAN II	
				1.01.03.1.01			Penetapan Kurikulum Muatan Lokal Pendidikan Menengah						15.000.000		15.000.000		15.000.000		
								Jumlah dokumen kurikulum muatan lokal pendidikan menengah Kejuruan Cabdin II			Dokumen	1	15.000.000	1	15.000.000	1	15.000.000	CABANG DINAS PENDIDIKAN II	
				1.01.03.1.01.01			Penyusunan Kompetensi Dasar Muatan Lokal Pendidikan Menengah						15.000.000		15.000.000		15.000.000		
								Jumlah dokumen pedoman penyusunan kurikulum muatan lokal SMK			Dokumen	1	15.000.000	1	15.000.000	1	15.000.000	SEKSI SEKOLAH MENENGAH KEJURUAN	OPD Provinsi; PROVINSI JAWA TENGAH
						Persentase serapan kurikulum SLB Cabdin II					%	99.26	5.000.000	99.26	5.000.000	100	5.000.000	CABANG DINAS PENDIDIKAN II	
				1.01.03.1.02			Penetapan Kurikulum Muatan Lokal Pendidikan Khusus						5.000.000		5.000.000		5.000.000		
								Jumlah dokumen kurikulum muatan lokal pendidikan khusus pada Cabdin II			Dokumen	1	5.000.000	1	5.000.000	1	5.000.000	CABANG DINAS PENDIDIKAN II	
				1.01.03.1.02.01			Penyusunan Kompetensi Dasar Muatan Lokal Pendidikan Khusus						5.000.000		5.000.000		5.000.000		
								Jumlah dokumen pedoman penyusunan kurikulum muatan lokal SLB			Dokumen	1	5.000.000	1	5.000.000	1	5.000.000	SEKSI SEKOLAH MENENGAH ATAS DAN SEKOLAH LUAR BIASA	OPD Provinsi; PROVINSI JAWA TENGAH
						Persentase serapan kurikulum SMA Cabdin III					%	100	10.000.000	100	10.000.000	100	10.000.000	CABANG DINAS PENDIDIKAN III	
				1.01.03.1.01			Penetapan Kurikulum Muatan Lokal Pendidikan Menengah						10.000.000		10.000.000		10.000.000		

Tujuan	Indikator Tujuan	Sasaran	Indikator Sasaran	Kode	Program	Indikator Program	Kegiatan	Indikator Kegiatan	Sub Kegiatan	Indikator Sub Kegiatan	Satuan	Capaian Kinerja Program dan Kerangka Pendanaan Tahun 2022						Unit Kerja Perangkat Daerah	Lokasi
												RKPD		APBD		P-RKPD			
												Target	Rp	Target	Rp	Target	Rp		
(1)	(2)	(3)	(4)	(5)	(6)	(7)	(8)	(9)	(10)	(11)	(12)	(13)	(14)	(15)	(16)	(17)	(18)	(19)	(20)
								Jumlah dokumen kurikulum muatan lokal pendidikan menengah atas pada Cabdin III			Dokumen	1	10.000.000	1	10.000.000	1	10.000.000	CABANG DINAS PENDIDIKAN III	
				1.01.03.1.01.01					Penyusunan Kompetensi Dasar Muatan Lokal Pendidikan Menengah				10.000.000		10.000.000		10.000.000		
										Jumlah dokumen pedoman penyusunan kurikulum muatan lokal SMA	Dokumen	1	10.000.000	1	10.000.000	1	10.000.000	SEKSI SEKOLAH MENENGAH ATAS DAN SEKOLAH LUAR BIASA	
						Persentase serapan kurikulum SMK Cabdin III					%	99.69	15.000.000	99.69	15.000.000	99.69	15.000.000	CABANG DINAS PENDIDIKAN III	
				1.01.03.1.01			Penetapan Kurikulum Muatan Lokal Pendidikan Menengah						15.000.000		15.000.000		15.000.000		
								Jumlah dokumen kurikulum muatan lokal pendidikan menengah Kejuruan Cabdin III			Dokumen	1	15.000.000	1	15.000.000	1	15.000.000	CABANG DINAS PENDIDIKAN III	
				1.01.03.1.01.01					Penyusunan Kompetensi Dasar Muatan Lokal Pendidikan Menengah				15.000.000		15.000.000		15.000.000		
										Jumlah dokumen pedoman penyusunan kurikulum muatan lokal SMK	Dokumen	1	15.000.000	1	15.000.000	1	15.000.000	SEKSI SEKOLAH MENENGAH KEJURUAN	
						Persentase serapan kurikulum SLB Cabdin III					%	98.73	5.000.000	98.73	5.000.000	100	5.000.000	CABANG DINAS PENDIDIKAN III	
				1.01.03.1.02			Penetapan Kurikulum Muatan Lokal Pendidikan Khusus						5.000.000		5.000.000		5.000.000		
								Jumlah dokumen kurikulum muatan lokal pendidikan khusus pada Cabdin III			Dokumen	1	5.000.000	1	5.000.000	1	5.000.000	CABANG DINAS PENDIDIKAN III	
				1.01.03.1.02.01					Penyusunan Kompetensi Dasar Muatan Lokal Pendidikan Khusus				5.000.000		5.000.000		5.000.000		
										Jumlah dokumen pedoman penyusunan kurikulum muatan lokal SLB	Dokumen	1	5.000.000	1	5.000.000	1	5.000.000	SEKSI SEKOLAH MENENGAH ATAS DAN SEKOLAH LUAR BIASA	
						Persentase serapan kurikulum SMA Cabdin IV					%	100	10.000.000	100	10.000.000	100	20.000.000	CABANG DINAS PENDIDIKAN IV	
				1.01.03.1.01			Penetapan Kurikulum Muatan Lokal Pendidikan Menengah						10.000.000		10.000.000		20.000.000		

Tujuan	Indikator Tujuan	Sasaran	Indikator Sasaran	Kode	Program	Indikator Program	Kegiatan	Indikator Kegiatan	Sub Kegiatan	Indikator Sub Kegiatan	Satuan	Capaian Kinerja Program dan Kerangka Pendanaan Tahun 2022						Unit Kerja Perangkat Daerah	Lokasi
												RKPD		APBD		P-RKPD			
												Target	Rp	Target	Rp	Target	Rp		
(1)	(2)	(3)	(4)	(5)	(6)	(7)	(8)	(9)	(10)	(11)	(12)	(13)	(14)	(15)	(16)	(17)	(18)	(19)	(20)
								Jumlah dokumen kurikulum muatan lokal pendidikan menengah atas Cabdin IV			Dokumen	1	10.000.000	1	10.000.000	1	20.000.000	CABANG DINAS PENDIDIKAN IV	
				1.01.03.1.01.01					Penyusunan Kompetensi Dasar Muatan Lokal Pendidikan Menengah				10.000.000		10.000.000		20.000.000		
									Jumlah dokumen pedoman penyusunan kurikulum muatan lokal SMA		Dokumen	1	10.000.000	1	10.000.000	1	20.000.000	SEKSI SEKOLAH MENENGAH ATAS DAN SEKOLAH LUAR BIASA	OPD Provinsi; PROVINSI JAWA TENGAH
						Persentase serapan kurikulum SMK Cabdin IV					%	98.52	15.000.000	98.52	15.000.000	100	25.000.000	CABANG DINAS PENDIDIKAN IV	
				1.01.03.1.01			Penetapan Kurikulum Muatan Lokal Pendidikan Menengah						15.000.000		15.000.000		25.000.000		
								Jumlah dokumen kurikulum muatan lokal pendidikan menengah Kejuruan Cabdin IV			Dokumen	1	15.000.000	1	15.000.000	1	25.000.000	CABANG DINAS PENDIDIKAN IV	
				1.01.03.1.01.01			Penyusunan Kompetensi Dasar Muatan Lokal Pendidikan Menengah						15.000.000		15.000.000		25.000.000		
								Jumlah dokumen pedoman penyusunan kurikulum muatan lokal SMK			Dokumen	1	15.000.000	1	15.000.000	1	25.000.000	SEKSI SEKOLAH MENENGAH KEJURUAN	OPD Provinsi
						Persentase serapan kurikulum SLB Cabdin IV					%	99.61	5.000.000	99.61	5.000.000	100	10.000.000	CABANG DINAS PENDIDIKAN IV	
				1.01.03.1.02			Penetapan Kurikulum Muatan Lokal Pendidikan Khusus						5.000.000		5.000.000		10.000.000		
								Jumlah dokumen kurikulum muatan lokal pendidikan khusus pada Cabdin IV			Dokumen	1	5.000.000	1	5.000.000	1	10.000.000	CABANG DINAS PENDIDIKAN IV	
				1.01.03.1.02.01			Penyusunan Kompetensi Dasar Muatan Lokal Pendidikan Khusus						5.000.000		5.000.000		10.000.000		
								Jumlah dokumen pedoman penyusunan kurikulum muatan lokal SLB			Dokumen	1	5.000.000	1	5.000.000	1	10.000.000	SEKSI SEKOLAH MENENGAH ATAS DAN SEKOLAH LUAR BIASA	OPD Provinsi
						Persentase serapan kurikulum SMA Cabdin V					%	100	10.000.000	100	10.000.000	100	10.000.000	CABANG DINAS PENDIDIKAN V	
				1.01.03.1.01			Penetapan Kurikulum Muatan Lokal Pendidikan Menengah						10.000.000		10.000.000		10.000.000		

Tujuan	Indikator Tujuan	Sasaran	Indikator Sasaran	Kode	Program	Indikator Program	Kegiatan	Indikator Kegiatan	Sub Kegiatan	Indikator Sub Kegiatan	Satuan	Capaian Kinerja Program dan Kerangka Pendanaan Tahun 2022						Unit Kerja Perangkat Daerah	Lokasi
												RKPD		APBD		P-RKPD			
												Target	Rp	Target	Rp	Target	Rp		
(1)	(2)	(3)	(4)	(5)	(6)	(7)	(8)	(9)	(10)	(11)	(12)	(13)	(14)	(15)	(16)	(17)	(18)	(19)	(20)
								Jumlah dokumen kurikulum muatan lokal pendidikan menengah atas Cabdin V			Dokumen	2	10.000.000	2	10.000.000	2	10.000.000	CABANG DINAS PENDIDIKAN V	
				1.01.03.1.01.01					Penyusunan Kompetensi Dasar Muatan Lokal Pendidikan Menengah				10.000.000		10.000.000		10.000.000		
										Jumlah dokumen pedoman penyusunan kurikulum muatan lokal SMA	Dokumen	2	10.000.000	2	10.000.000	2	10.000.000	SEKSI SEKOLAH MENENGAH ATAS DAN SEKOLAH LUAR BIASA	OPD Provinsi; PROVINSI JAWA TENGAH
						Persentase serapan kurikulum SMK Cabdin V					%	99.1	15.000.000	99.1	15.000.000	100	15.000.000	CABANG DINAS PENDIDIKAN V	
				1.01.03.1.01			Penetapan Kurikulum Muatan Lokal Pendidikan Menengah						15.000.000		15.000.000		15.000.000		
								Jumlah dokumen kurikulum muatan lokal pendidikan menengah Kejuruan Cabdin V			Dokumen	2	15.000.000	2	15.000.000	2	15.000.000	CABANG DINAS PENDIDIKAN V	
				1.01.03.1.01.01					Penyusunan Kompetensi Dasar Muatan Lokal Pendidikan Menengah				15.000.000		15.000.000		15.000.000		
										Jumlah dokumen pedoman penyusunan kurikulum muatan lokal SMK	Dokumen	2	15.000.000	2	15.000.000	2	15.000.000	SEKSI SEKOLAH MENENGAH KEJURUAN	OPD Provinsi; PROVINSI JAWA TENGAH
						Persentase serapan kurikulum SLB Cabdin V					%	97.4	5.000.000	97.4	5.000.000	100	5.000.000	CABANG DINAS PENDIDIKAN V	
				1.01.03.1.02			Penetapan Kurikulum Muatan Lokal Pendidikan Khusus						5.000.000		5.000.000		5.000.000		
								Jumlah dokumen kurikulum muatan lokal pendidikan khusus pada Cabdin V			Dokumen	2	5.000.000	2	5.000.000	2	5.000.000	CABANG DINAS PENDIDIKAN V	
				1.01.03.1.02.01					Penyusunan Kompetensi Dasar Muatan Lokal Pendidikan Khusus				5.000.000		5.000.000		5.000.000		
										Jumlah dokumen pedoman penyusunan kurikulum muatan lokal SLB	Dokumen	2	5.000.000	2	5.000.000	2	5.000.000	SEKSI SEKOLAH MENENGAH ATAS DAN SEKOLAH LUAR BIASA	OPD Provinsi; PROVINSI JAWA TENGAH
						Persentase serapan kurikulum SMA Cabdin VI					%	100	10.000.000	100	10.000.000	100	10.000.000	CABANG DINAS PENDIDIKAN VI	
				1.01.03.1.01			Penetapan Kurikulum Muatan Lokal Pendidikan Menengah						10.000.000		10.000.000		10.000.000		

Tujuan	Indikator Tujuan	Sasaran	Indikator Sasaran	Kode	Program	Indikator Program	Kegiatan	Indikator Kegiatan	Sub Kegiatan	Indikator Sub Kegiatan	Satuan	Capaian Kinerja Program dan Kerangka Pendanaan Tahun 2022						Unit Kerja Perangkat Daerah	Lokasi
												RKPD		APBD		P-RKPD			
												Target	Rp	Target	Rp	Target	Rp		
(1)	(2)	(3)	(4)	(5)	(6)	(7)	(8)	(9)	(10)	(11)	(12)	(13)	(14)	(15)	(16)	(17)	(18)	(19)	(20)
								Jumlah dokumen kurikulum muatan lokal pendidikan menengah atas Cabdin VI			Dokumen	2	10.000.000	2	10.000.000	2	10.000.000	CABANG DINAS PENDIDIKAN VI	
				1.01.03.1.01.01					Penyusunan Kompetensi Dasar Muatan Lokal Pendidikan Menengah				10.000.000		10.000.000		10.000.000		
										Jumlah dokumen pedoman penyusunan kurikulum muatan lokal SMA	Dokumen	2	10.000.000	2	10.000.000	2	10.000.000	SEKSI SEKOLAH MENENGAH ATAS DAN SEKOLAH LUAR BIASA	OPD Provinsi; PROVINSI JAWA TENGAH
						Persentase serapan kurikulum SMK Cabdin VI					%	99.52	15.000.000	99.52	15.000.000	100	15.000.000	CABANG DINAS PENDIDIKAN VI	
				1.01.03.1.01			Penetapan Kurikulum Muatan Lokal Pendidikan Menengah						15.000.000		15.000.000		15.000.000		
								Jumlah dokumen kurikulum muatan lokal pendidikan menengah Kejuruan Cabdin VI			Dokumen	2	15.000.000	2	15.000.000	2	15.000.000	CABANG DINAS PENDIDIKAN VI	
				1.01.03.1.01.01			Penyusunan Kompetensi Dasar Muatan Lokal Pendidikan Menengah						15.000.000		15.000.000		15.000.000		
								Jumlah dokumen pedoman penyusunan kurikulum muatan lokal SMK			Dokumen	2	15.000.000	2	15.000.000	2	15.000.000	SEKSI SEKOLAH MENENGAH KEJURUAN	OPD Provinsi; PROVINSI JAWA TENGAH
						Persentase serapan kurikulum SLB Cabdin VI					%	98.19	5.000.000	98.19	5.000.000	100	5.000.000	CABANG DINAS PENDIDIKAN VI	
				1.01.03.1.02			Penetapan Kurikulum Muatan Lokal Pendidikan Khusus						5.000.000		5.000.000		5.000.000		
								Jumlah dokumen kurikulum muatan lokal pendidikan khusus pada Cabdin VI			Dokumen	2	5.000.000	2	5.000.000	2	5.000.000	CABANG DINAS PENDIDIKAN VI	
				1.01.03.1.02.01			Penyusunan Kompetensi Dasar Muatan Lokal Pendidikan Khusus						5.000.000		5.000.000		5.000.000		
								Jumlah dokumen pedoman penyusunan kurikulum muatan lokal SLB			Dokumen	2	5.000.000	2	5.000.000	2	5.000.000	SEKSI SEKOLAH MENENGAH ATAS DAN SEKOLAH LUAR BIASA	OPD Provinsi; PROVINSI JAWA TENGAH
						Persentase serapan kurikulum SMA Cabdin VII					%	100	10.000.000	100	10.000.000	100	10.000.000	CABANG DINAS PENDIDIKAN VII	
				1.01.03.1.01			Penetapan Kurikulum Muatan Lokal Pendidikan Menengah						10.000.000		10.000.000		10.000.000		

Tujuan	Indikator Tujuan	Sasaran	Indikator Sasaran	Kode	Program	Indikator Program	Kegiatan	Indikator Kegiatan	Sub Kegiatan	Indikator Sub Kegiatan	Satuan	Capaian Kinerja Program dan Kerangka Pendanaan Tahun 2022						Unit Kerja Perangkat Daerah	Lokasi
												RKPD		APBD		P-RKPD			
												Target	Rp	Target	Rp	Target	Rp		
(1)	(2)	(3)	(4)	(5)	(6)	(7)	(8)	(9)	(10)	(11)	(12)	(13)	(14)	(15)	(16)	(17)	(18)	(19)	(20)
								Jumlah dokumen kurikulum muatan lokal pendidikan menengah atas Cabdin VII			Dokumen	2	10.000.000	2	10.000.000	2	10.000.000	CABANG DINAS PENDIDIKAN VII	
				1.01.03.1.01.01					Penyusunan Kompetensi Dasar Muatan Lokal Pendidikan Menengah				10.000.000		10.000.000		10.000.000		
										Jumlah dokumen pedoman penyusunan kurikulum muatan lokal SMA	Dokumen	1	10.000.000	1	10.000.000	1	10.000.000	SEKSI SEKOLAH MENENGAH ATAS DAN SEKOLAH LUAR BIASA	OPD Provinsi; PROVINSI JAWA TENGAH
						Persentase serapan kurikulum SMK Cabdin VII					%	100	15.000.000	100	15.000.000	100	15.000.000	CABANG DINAS PENDIDIKAN VII	
				1.01.03.1.01			Penetapan Kurikulum Muatan Lokal Pendidikan Menengah						15.000.000		15.000.000		15.000.000		
								Jumlah dokumen kurikulum muatan lokal pendidikan menengah Kejuruan Cabdin VII			Dokumen	2	15.000.000	2	15.000.000	2	15.000.000	CABANG DINAS PENDIDIKAN VII	
				1.01.03.1.01.01			Penyusunan Kompetensi Dasar Muatan Lokal Pendidikan Menengah						15.000.000		15.000.000		15.000.000		
								Jumlah dokumen pedoman penyusunan kurikulum muatan lokal SMK			Dokumen	1	15.000.000	1	15.000.000	1	15.000.000	SEKSI SEKOLAH MENENGAH KEJURUAN	OPD Provinsi; PROVINSI JAWA TENGAH
						Persentase serapan kurikulum SLB Cabdin VII					%	99.57	5.000.000	99.57	5.000.000	100	5.000.000	CABANG DINAS PENDIDIKAN VII	
				1.01.03.1.02			Penetapan Kurikulum Muatan Lokal Pendidikan Khusus						5.000.000		5.000.000		5.000.000		
								Jumlah dokumen kurikulum muatan lokal pendidikan khusus pada Cabdin VII			Dokumen	2	5.000.000	2	5.000.000	2	5.000.000	CABANG DINAS PENDIDIKAN VII	
				1.01.03.1.02.01			Penyusunan Kompetensi Dasar Muatan Lokal Pendidikan Khusus						5.000.000		5.000.000		5.000.000		
								Jumlah dokumen pedoman penyusunan kurikulum muatan lokal SLB			Dokumen	1	5.000.000	1	5.000.000	1	5.000.000	SEKSI SEKOLAH MENENGAH ATAS DAN SEKOLAH LUAR BIASA	OPD Provinsi; PROVINSI JAWA TENGAH
						Persentase serapan kurikulum SMA Cabdin VIII					%	100	10.000.000	100	10.000.000	100	10.000.000	CABANG DINAS PENDIDIKAN VIII	
				1.01.03.1.01			Penetapan Kurikulum Muatan Lokal Pendidikan Menengah						10.000.000		10.000.000		10.000.000		

Tujuan	Indikator Tujuan	Sasaran	Indikator Sasaran	Kode	Program	Indikator Program	Kegiatan	Indikator Kegiatan	Sub Kegiatan	Indikator Sub Kegiatan	Satuan	Capaian Kinerja Program dan Kerangka Pendanaan Tahun 2022						Unit Kerja Perangkat Daerah	Lokasi
												RKPD		APBD		P-RKPD			
												Target	Rp	Target	Rp	Target	Rp		
(1)	(2)	(3)	(4)	(5)	(6)	(7)	(8)	(9)	(10)	(11)	(12)	(13)	(14)	(15)	(16)	(17)	(18)	(19)	(20)
								Jumlah dokumen kurikulum muatan lokal pendidikan menengah atas Cabdin VIII			Dokumen	2	10.000.000	2	10.000.000	2	10.000.000	CABANG DINAS PENDIDIKAN VIII	
				1.01.03.1.01.01					Penyusunan Kompetensi Dasar Muatan Lokal Pendidikan Menengah				10.000.000		10.000.000		10.000.000		
										Jumlah dokumen pedoman penyusunan kurikulum muatan lokal SMA	Dokumen	1	10.000.000	1	10.000.000	1	10.000.000	SEKSI SEKOLAH MENENGAH ATAS DAN SEKOLAH LUAR BIASA	OPD Provinsi; PROVINSI JAWA TENGAH
						Persentase serapan kurikulum SMK Cabdin VIII					%	99.47	15.000.000	99.47	15.000.000	100	15.000.000	CABANG DINAS PENDIDIKAN VIII	
				1.01.03.1.01			Penetapan Kurikulum Muatan Lokal Pendidikan Menengah						15.000.000		15.000.000		15.000.000		
								Jumlah dokumen kurikulum muatan lokal pendidikan menengah Kejuruan Cabdin VIII			Dokumen	2	15.000.000	2	15.000.000	2	15.000.000	CABANG DINAS PENDIDIKAN VIII	
				1.01.03.1.01.01					Penyusunan Kompetensi Dasar Muatan Lokal Pendidikan Menengah				15.000.000		15.000.000		15.000.000		
										Jumlah dokumen pedoman penyusunan kurikulum muatan lokal SMK	Dokumen	1	15.000.000	1	15.000.000	1	15.000.000	SEKSI SEKOLAH MENENGAH KEJURUAN	OPD Provinsi; PROVINSI JAWA TENGAH
						Persentase serapan kurikulum SLB Cabdin VIII					%	98.58	5.000.000	98.58	5.000.000	100	5.000.000	CABANG DINAS PENDIDIKAN VIII	
				1.01.03.1.02			Penetapan Kurikulum Muatan Lokal Pendidikan Khusus						5.000.000		5.000.000		5.000.000		
								Jumlah dokumen kurikulum muatan lokal pendidikan khusus pada Cabdin VIII			Dokumen	2	5.000.000	2	5.000.000	2	5.000.000	CABANG DINAS PENDIDIKAN VIII	
				1.01.03.1.02.01					Penyusunan Kompetensi Dasar Muatan Lokal Pendidikan Khusus				5.000.000		5.000.000		5.000.000		
										Jumlah dokumen pedoman penyusunan kurikulum muatan lokal SLB	Dokumen	1	5.000.000	1	5.000.000	1	5.000.000	SEKSI SEKOLAH MENENGAH ATAS DAN SEKOLAH LUAR BIASA	OPD Provinsi; PROVINSI JAWA TENGAH
						Persentase serapan kurikulum SMA Cabdin IX					%	100	10.000.000	100	10.000.000	100	1.500.000	CABANG DINAS PENDIDIKAN IX	
				1.01.03.1.01			Penetapan Kurikulum Muatan Lokal Pendidikan Menengah						10.000.000		10.000.000		1.500.000		

Tujuan	Indikator Tujuan	Sasaran	Indikator Sasaran	Kode	Program	Indikator Program	Kegiatan	Indikator Kegiatan	Sub Kegiatan	Indikator Sub Kegiatan	Satuan	Capaian Kinerja Program dan Kerangka Pendanaan Tahun 2022						Unit Kerja Perangkat Daerah	Lokasi
												RKPD		APBD		P-RKPD			
												Target	Rp	Target	Rp	Target	Rp		
(1)	(2)	(3)	(4)	(5)	(6)	(7)	(8)	(9)	(10)	(11)	(12)	(13)	(14)	(15)	(16)	(17)	(18)	(19)	(20)
								Jumlah dokumen kurikulum muatan lokal pendidikan menengah atas pada Cabdin IX			Dokumen	2	10.000.000	2	10.000.000	2	1.500.000	CABANG DINAS PENDIDIKAN IX	
				1.01.03.1.01.01					Penyusunan Kompetensi Dasar Muatan Lokal Pendidikan Menengah				10.000.000		10.000.000		1.500.000		
										Jumlah dokumen pedoman penyusunan kurikulum muatan lokal SMA	Dokumen	2	10.000.000	2	10.000.000	2	1.500.000	SEKSI SEKOLAH MENENGAH ATAS DAN SEKOLAH LUAR BIASA	OPD Provinsi; PROVINSI JAWA TENGAH
						Persentase serapan kurikulum SMK Cabdin IX					%	98.08	15.000.000	98.08	15.000.000	100	450.000	CABANG DINAS PENDIDIKAN IX	
				1.01.03.1.01			Penetapan Kurikulum Muatan Lokal Pendidikan Menengah						15.000.000		15.000.000		450.000		
								Jumlah dokumen kurikulum muatan lokal pendidikan menengah kejuruan pada Cabdin IX			Dokumen	2	15.000.000	2	15.000.000	2	450.000	CABANG DINAS PENDIDIKAN IX	
				1.01.03.1.01.01					Penyusunan Kompetensi Dasar Muatan Lokal Pendidikan Menengah				15.000.000		15.000.000		450.000		
										Jumlah dokumen pedoman penyusunan kurikulum muatan lokal SMK	Dokumen	2	15.000.000	2	15.000.000	2	450.000	SEKSI SEKOLAH MENENGAH KEJURUAN	OPD Provinsi; PROVINSI JAWA TENGAH
						Persentase serapan kurikulum SLB Cabdin IX					%	99.32	5.000.000	99.32	5.000.000	100	1.410.000	CABANG DINAS PENDIDIKAN IX	
				1.01.03.1.02			Penetapan Kurikulum Muatan Lokal Pendidikan Khusus						5.000.000		5.000.000		1.410.000		
								Jumlah dokumen kurikulum muatan lokal pendidikan khusus pada Cabdin IX			Dokumen	2	5.000.000	2	5.000.000	2	1.410.000	CABANG DINAS PENDIDIKAN IX	
				1.01.03.1.02.01					Penyusunan Kompetensi Dasar Muatan Lokal Pendidikan Khusus				5.000.000		5.000.000		1.410.000		
										Jumlah dokumen pedoman penyusunan kurikulum muatan lokal SLB	Dokumen	1	5.000.000	1	5.000.000	1	1.410.000	SEKSI SEKOLAH MENENGAH ATAS DAN SEKOLAH LUAR BIASA	OPD Provinsi; PROVINSI JAWA TENGAH
						Persentase serapan kurikulum SMA Cabdin X					%	100	10.000.000	100	10.000.000	100	10.000.000	CABANG DINAS PENDIDIKAN X	
				1.01.03.1.01			Penetapan Kurikulum Muatan Lokal Pendidikan Menengah						10.000.000		10.000.000		10.000.000		

Tujuan	Indikator Tujuan	Sasaran	Indikator Sasaran	Kode	Program	Indikator Program	Kegiatan	Indikator Kegiatan	Sub Kegiatan	Indikator Sub Kegiatan	Satuan	Capaian Kinerja Program dan Kerangka Pendanaan Tahun 2022						Unit Kerja Perangkat Daerah	Lokasi
												RKPD		APBD		P-RKPD			
												Target	Rp	Target	Rp	Target	Rp		
(1)	(2)	(3)	(4)	(5)	(6)	(7)	(8)	(9)	(10)	(11)	(12)	(13)	(14)	(15)	(16)	(17)	(18)	(19)	(20)
								Jumlah dokumen kurikulum muatan lokal pendidikan menengah atas pada Cabdin X			Dokumen	2	10.000.000	2	10.000.000	2	10.000.000	CABANG DINAS PENDIDIKAN X	
				1.01.03.1.01.01					Penyusunan Kompetensi Dasar Muatan Lokal Pendidikan Menengah				10.000.000		10.000.000		10.000.000		
										Jumlah dokumen pedoman penyusunan kurikulum muatan lokal SMA	Dokumen	1	10.000.000	1	10.000.000	1	10.000.000	SEKSI SEKOLAH MENENGAH ATAS DAN SEKOLAH LUAR BIASA	OPD Provinsi; PROVINSI JAWA TENGAH
						Persentase serapan kurikulum SMK Cabdin X					%	98.52	15.000.000	98.52	15.000.000	100	15.000.000	CABANG DINAS PENDIDIKAN X	
				1.01.03.1.01			Penetapan Kurikulum Muatan Lokal Pendidikan Menengah						15.000.000		15.000.000		15.000.000		
								Jumlah dokumen kurikulum muatan lokal pendidikan menengah kejuruan pada Cabdin X			Dokumen	2	15.000.000	2	15.000.000	2	15.000.000	CABANG DINAS PENDIDIKAN X	
				1.01.03.1.01.01			Penyusunan Kompetensi Dasar Muatan Lokal Pendidikan Menengah						15.000.000		15.000.000		15.000.000		
								Jumlah dokumen pedoman penyusunan kurikulum muatan lokal SMK			Dokumen	1	15.000.000	1	15.000.000	1	15.000.000	SEKSI SEKOLAH MENENGAH KEJURUAN	OPD Provinsi; PROVINSI JAWA TENGAH
						Persentase serapan kurikulum SLB Cabdin X					%	98.68	5.000.000	98.68	5.000.000	100	5.000.000	CABANG DINAS PENDIDIKAN X	
				1.01.03.1.02			Penetapan Kurikulum Muatan Lokal Pendidikan Khusus						5.000.000		5.000.000		5.000.000		
								Jumlah dokumen kurikulum muatan lokal pendidikan khusus pada Cabdin X			Dokumen		5.000.000		5.000.000	1	5.000.000	CABANG DINAS PENDIDIKAN X	
				1.01.03.1.02.01			Penyusunan Kompetensi Dasar Muatan Lokal Pendidikan Khusus						5.000.000		5.000.000		5.000.000		
								Jumlah dokumen pedoman penyusunan kurikulum muatan lokal SLB			Dokumen	1	5.000.000	1	5.000.000	1	5.000.000	SEKSI SEKOLAH MENENGAH ATAS DAN SEKOLAH LUAR BIASA	OPD Provinsi; PROVINSI JAWA TENGAH
						Persentase serapan kurikulum SMA Cabdin XI					%	100	10.000.000	100	10.000.000	100	10.000.000	CABANG DINAS PENDIDIKAN XI	
				1.01.03.1.01			Penetapan Kurikulum Muatan Lokal Pendidikan Menengah						10.000.000		10.000.000		10.000.000		

Tujuan	Indikator Tujuan	Sasaran	Indikator Sasaran	Kode	Program	Indikator Program	Kegiatan	Indikator Kegiatan	Sub Kegiatan	Indikator Sub Kegiatan	Satuan	Capaian Kinerja Program dan Kerangka Pendanaan Tahun 2022						Unit Kerja Perangkat Daerah	Lokasi
												RKPD		APBD		P-RKPD			
												Target	Rp	Target	Rp	Target	Rp		
(1)	(2)	(3)	(4)	(5)	(6)	(7)	(8)	(9)	(10)	(11)	(12)	(13)	(14)	(15)	(16)	(17)	(18)	(19)	(20)
								Jumlah dokumen kurikulum muatan lokal pendidikan menengah atas pada Cabdin XI			Dokumen	2	10.000.000	2	10.000.000	2	10.000.000	CABANG DINAS PENDIDIKAN XI	
				1.01.03.1.01.01					Penyusunan Kompetensi Dasar Muatan Lokal Pendidikan Menengah				10.000.000		10.000.000		10.000.000		
										Jumlah dokumen pedoman penyusunan kurikulum muatan lokal SMA	Dokumen	2	10.000.000	2	10.000.000	2	10.000.000	SEKSI SEKOLAH MENENGAH ATAS DAN SEKOLAH LUAR BIASA	OPD Provinsi; PROVINSI JAWA TENGAH
						Presentase serapan kurikulum SMK Cabdin XI					%	97.73	15.000.000	97.73	15.000.000	100	15.000.000	CABANG DINAS PENDIDIKAN XI	
				1.01.03.1.01			Penetapan Kurikulum Muatan Lokal Pendidikan Menengah						15.000.000		15.000.000		15.000.000		
								Jumlah dokumen kurikulum muatan lokal pendidikan menengah kejuruan pada Cabdin XI			Dokumen	2	15.000.000	2	15.000.000	2	15.000.000	CABANG DINAS PENDIDIKAN XI	
				1.01.03.1.01.01					Penyusunan Kompetensi Dasar Muatan Lokal Pendidikan Menengah				15.000.000		15.000.000		15.000.000		
										Jumlah dokumen pedoman penyusunan kurikulum muatan lokal SMK	Dokumen	2	15.000.000	2	15.000.000	2	15.000.000	SEKSI SEKOLAH MENENGAH KEJURUAN	OPD Provinsi; PROVINSI JAWA TENGAH
						Presentase serapan kurikulum SLB Cabdin XI					%	99.51	5.000.000	99.51	5.000.000	100	5.000.000	CABANG DINAS PENDIDIKAN XI	
				1.01.03.1.02			Penetapan Kurikulum Muatan Lokal Pendidikan Khusus						5.000.000		5.000.000		5.000.000		
								Jumlah dokumen kurikulum muatan lokal pendidikan khusus pada Cabdin XI			Dokumen	2	5.000.000	2	5.000.000	2	5.000.000	CABANG DINAS PENDIDIKAN XI	
				1.01.03.1.02.01					Penyusunan Kompetensi Dasar Muatan Lokal Pendidikan Khusus				5.000.000		5.000.000		5.000.000		
										Jumlah Penyusunan Kompetensi Dasar Muatan Lokal Pendidikan Khusus	Dokumen	2	5.000.000	2	5.000.000	2	5.000.000	SEKSI SEKOLAH MENENGAH ATAS DAN SEKOLAH LUAR BIASA	OPD Provinsi; PROVINSI JAWA TENGAH
						Persentase serapan kurikulum SMA Cabdin XII					%	100	10.000.000	100	10.000.000	100	10.000.000	CABANG DINAS PENDIDIKAN XII	
				1.01.03.1.01			Penetapan Kurikulum Muatan Lokal Pendidikan Menengah						10.000.000		10.000.000		10.000.000		

Tujuan	Indikator Tujuan	Sasaran	Indikator Sasaran	Kode	Program	Indikator Program	Kegiatan	Indikator Kegiatan	Sub Kegiatan	Indikator Sub Kegiatan	Satuan	Capaian Kinerja Program dan Kerangka Pendanaan Tahun 2022						Unit Kerja Perangkat Daerah	Lokasi
												RKPD		APBD		P-RKPD			
												Target	Rp	Target	Rp	Target	Rp		
(1)	(2)	(3)	(4)	(5)	(6)	(7)	(8)	(9)	(10)	(11)	(12)	(13)	(14)	(15)	(16)	(17)	(18)	(19)	(20)
								Jumlah dokumen kurikulum muatan lokal pendidikan menengah atas pada Cabdin XII			Dokumen	2	10.000.000	2	10.000.000	2	10.000.000	CABANG DINAS PENDIDIKAN XII	
				1.01.03.1.01.01					Penyusunan Kompetensi Dasar Muatan Lokal Pendidikan Menengah				10.000.000		10.000.000		10.000.000		
										Jumlah dokumen pedoman penyusunan kurikulum muatan lokal SMA	Dokumen	1	10.000.000	1	10.000.000	1	10.000.000	SEKSI SEKOLAH MENENGAH ATAS DAN SEKOLAH LUAR BIASA	OPD Provinsi; PROVINSI JAWA TENGAH
						Presentase serapan kurikulum SMK Cabdin XII					%	98.99	15.000.000	98.99	15.000.000	100	15.000.000	CABANG DINAS PENDIDIKAN XII	
				1.01.03.1.01			Penetapan Kurikulum Muatan Lokal Pendidikan Menengah						15.000.000		15.000.000		15.000.000		
								Jumlah dokumen kurikulum muatan lokal pendidikan menengah kejuruan pada Cabdin XII			Dokumen	2	15.000.000	2	15.000.000	2	15.000.000	CABANG DINAS PENDIDIKAN XII	
				1.01.03.1.01.01			Penyusunan Kompetensi Dasar Muatan Lokal Pendidikan Menengah						15.000.000		15.000.000		15.000.000		
								Jumlah dokumen pedoman penyusunan kurikulum muatan lokal SMK			Dokumen	1	15.000.000	1	15.000.000	1	15.000.000	SEKSI SEKOLAH MENENGAH KEJURUAN	OPD Provinsi; PROVINSI JAWA TENGAH
						Presentase serapan kurikulum SLB Cabdin XII					%	97.3	5.000.000	97.3	5.000.000	100	5.000.000	CABANG DINAS PENDIDIKAN XII	
				1.01.03.1.02			Penetapan Kurikulum Muatan Lokal Pendidikan Khusus						5.000.000		5.000.000		5.000.000		
								Jumlah dokumen kurikulum muatan lokal pendidikan khusus pada Cabdin XII			Dokumen	2	5.000.000	2	5.000.000	2	5.000.000	CABANG DINAS PENDIDIKAN XII	
				1.01.03.1.02.01			Penyusunan Kompetensi Dasar Muatan Lokal Pendidikan Khusus						5.000.000		5.000.000		5.000.000		
								Jumlah dokumen pedoman penyusunan kurikulum muatan lokal SLB			Dokumen	1	5.000.000	1	5.000.000	1	5.000.000	SEKSI SEKOLAH MENENGAH ATAS DAN SEKOLAH LUAR BIASA	OPD Provinsi; PROVINSI JAWA TENGAH
						Presentase serapan kurikulum SMA Cabdin XIII					%	100	10.000.000	100	10.000.000	100	10.000.000	CABANG DINAS PENDIDIKAN XIII	
				1.01.03.1.01			Penetapan Kurikulum Muatan Lokal Pendidikan Menengah						10.000.000		10.000.000		10.000.000		

Tujuan	Indikator Tujuan	Sasaran	Indikator Sasaran	Kode	Program	Indikator Program	Kegiatan	Indikator Kegiatan	Sub Kegiatan	Indikator Sub Kegiatan	Satuan	Capaian Kinerja Program dan Kerangka Pendanaan Tahun 2022						Unit Kerja Perangkat Daerah	Lokasi
												RKPD		APBD		P-RKPD			
												Target	Rp	Target	Rp	Target	Rp		
(1)	(2)	(3)	(4)	(5)	(6)	(7)	(8)	(9)	(10)	(11)	(12)	(13)	(14)	(15)	(16)	(17)	(18)	(19)	(20)
								Jumlah dokumen kurikulum muatan lokal pendidikan menengah atas pada Cabdin XIII			Dokumen	2	10.000.000	2	10.000.000	2	10.000.000	CABANG DINAS PENDIDIKAN XIII	
				1.01.03.1.01.01					Penyusunan Kompetensi Dasar Muatan Lokal Pendidikan Menengah				10.000.000		10.000.000		10.000.000		
										Jumlah dokumen pedoman penyusunan kurikulum muatan lokal SMA	Dokumen	1	10.000.000	1	10.000.000	1	10.000.000	SEKSI SEKOLAH MENENGAH ATAS DAN SEKOLAH LUAR BIASA	
						Presentase serapan kurikulum SMK Cabdin XIII					%	100	15.000.000	100	15.000.000	100	15.000.000	CABANG DINAS PENDIDIKAN XIII	
				1.01.03.1.01			Penetapan Kurikulum Muatan Lokal Pendidikan Menengah						15.000.000		15.000.000		15.000.000		
								Jumlah dokumen kurikulum muatan lokal pendidikan menengah kejuruan pada Cabdin XIII			Dokumen	2	15.000.000	2	15.000.000	2	15.000.000	CABANG DINAS PENDIDIKAN XIII	
				1.01.03.1.01.01			Penyusunan Kompetensi Dasar Muatan Lokal Pendidikan Menengah						15.000.000		15.000.000		15.000.000		
								Jumlah dokumen pedoman penyusunan kurikulum muatan lokal SMK			Dokumen	0	15.000.000	0	15.000.000	1	15.000.000	SEKSI SEKOLAH MENENGAH KEJURUAN	
						Presentase serapan kurikulum SLB Cabdin XIII					%	98.26	5.000.000	98.26	5.000.000	100	5.000.000	CABANG DINAS PENDIDIKAN XIII	
				1.01.03.1.02			Penetapan Kurikulum Muatan Lokal Pendidikan Khusus						5.000.000		5.000.000		5.000.000		
								Jumlah dokumen kurikulum muatan lokal pendidikan khusus pada Cabdin XIII			Dokumen	2	5.000.000	2	5.000.000	2	5.000.000	CABANG DINAS PENDIDIKAN XIII	
				1.01.03.1.02.01			Penyusunan Kompetensi Dasar Muatan Lokal Pendidikan Khusus						5.000.000		5.000.000		5.000.000		
								Jumlah dokumen pedoman penyusunan kurikulum muatan lokal Khusus			Dokumen	1	5.000.000	1	5.000.000	1	5.000.000	SEKSI SEKOLAH MENENGAH ATAS DAN SEKOLAH LUAR BIASA	
				1.01.05	PROGRAM PENGENDALIAN PERIZINAN PENDIDIKAN								500.000.000		500.000.000		502.000.000		
						Presentase Jumlah rekomendasi perizinan SMA yang diterbitkan					%	100	200.000.000	100	200.000.000	100	210.000.000	Bidang Pembinaan SMA	

Tujuan	Indikator Tujuan	Sasaran	Indikator Sasaran	Kode	Program	Indikator Program	Kegiatan	Indikator Kegiatan	Sub Kegiatan	Indikator Sub Kegiatan	Satuan	Capaian Kinerja Program dan Kerangka Pendanaan Tahun 2022						Unit Kerja Perangkat Daerah	Lokasi
												RKPD		APBD		P-RKPD			
												Target	Rp	Target	Rp	Target	Rp		
(1)	(2)	(3)	(4)	(5)	(6)	(7)	(8)	(9)	(10)	(11)	(12)	(13)	(14)	(15)	(16)	(17)	(18)	(19)	(20)
				1.01.05.1.01			Penerbitan Izin Pendidikan Menengah yang Diselenggarakan oleh Masyarakat						200.000.000	200.000.000	210.000.000				
								Jumlah Rekomendasi Perijinan SMA			Dokumen	5	200.000.000	5	200.000.000	5	210.000.000	Bidang Pembinaan SMA	
				1.01.05.1.01.01					Penilaian Kelayakan Usul Perizinan Pendidikan Menengah yang Diselenggarakan oleh Masyarakat			200.000.000	200.000.000	210.000.000					
										Jumlah dokumen evaluasi dan rekomendasi perijinan SMA	Dokumen	5	200.000.000	5	200.000.000	5	210.000.000	Bidang Pembinaan SMA	OPD Provinsi; PROVINSI JAWA TENGAH
						Presentase Jumlah rekomendasi perizinan SMK yang diterbitkan					%	95	250.000.000	95	250.000.000	95	242.000.000	Bidang Pembinaan SMK	
				1.01.05.1.01			Penerbitan Izin Pendidikan Menengah yang Diselenggarakan oleh Masyarakat						250.000.000	250.000.000	242.000.000				
								Jumlah Rekomendasi Perijinan SMK			Dokumen	20	250.000.000	20	250.000.000	20	242.000.000	Bidang Pembinaan SMK	
				1.01.05.1.01.01					Penilaian Kelayakan Usul Perizinan Pendidikan Menengah yang Diselenggarakan oleh Masyarakat			250.000.000	250.000.000	242.000.000					
										Jumlah dokumen evaluasi dan rekomendasi perijinan SMK	Dokumen	20	250.000.000	25	250.000.000	25	242.000.000	Bidang Pembinaan SMK	OPD Provinsi; PROVINSI JAWA TENGAH
						Persentase Ijin Pendidikan Khusus yang disetujui					%	100	50.000.000	100	50.000.000	100	50.000.000	Bidang Pembinaan Dikus	
				1.01.05.1.02			Penerbitan Izin Pendidikan Khusus yang Diselenggarakan oleh Masyarakat						50.000.000	50.000.000	50.000.000				
								Jumlah Rekomendasi Perijinan SLB			Dokumen	3	50.000.000	3	50.000.000	3	50.000.000	Bidang Pembinaan Dikus	
				1.01.05.1.02.01					Penilaian Kelayakan Usul Perizinan Pendidikan Khusus yang Diselenggarakan oleh Masyarakat			50.000.000	50.000.000	50.000.000					
										Jumlah dokumen evaluasi dan rekomendasi perijinan SLB	Dokumen	3	50.000.000	1	50.000.000	1	50.000.000	Bidang Pembinaan Dikus	OPD Provinsi; PROVINSI JAWA TENGAH

Tujuan	Indikator Tujuan	Sasaran	Indikator Sasaran	Kode	Program	Indikator Program	Kegiatan	Indikator Kegiatan	Sub Kegiatan	Indikator Sub Kegiatan	Satuan	Capaian Kinerja Program dan Kerangka Pendanaan Tahun 2022						Unit Kerja Perangkat Daerah	Lokasi
												RKPD		APBD		P-RKPD			
												Target	Rp	Target	Rp	Target	Rp		
(1)	(2)	(3)	(4)	(5)	(6)	(7)	(8)	(9)	(10)	(11)	(12)	(13)	(14)	(15)	(16)	(17)	(18)	(19)	(20)
									Jumlah Pembangunan Ruang Laboratorium Bahasa		Ruang	0		0		0		Bidang Pembinaan SMA	OPD Provinsi; PROVINSI JAWA TENGAH
				1.01.02.1.01.10					Pembangunan Ruang Unit Kesehatan Sekolah				1.492.817.000		655.816.000		655.816.000		
									Jumlah Pembangunan Ruang Unit Kesehatan Sekolah		Ruang	0	1.492.817.000	0	655.816.000	2	655.816.000	Bidang Pembinaan SMA	OPD Provinsi; PROVINSI JAWA TENGAH
				1.01.02.1.01.11					Pembangunan Perpustakaan Sekolah										
									Jumlah unit pembangunan perpustakaan sekolah		Unit							Bidang Pembinaan SMA	OPD Provinsi; PROVINSI JAWA TENGAH
				1.01.02.1.01.14					Pembangunan Sarana, Prasarana dan Utilitas Sekolah				999.642.000		871.642.000		871.642.000		
									Jumlah Pembangunan Sarana, Prasarana dan Utilitas Sekolah		Unit	32	999.642.000	32	871.642.000	32	871.642.000	Bidang Pembinaan SMA	OPD Provinsi; PROVINSI JAWA TENGAH
				1.01.02.1.01.19					Rehabilitasi Sedang/Berat Ruang Kelas Sekolah				33.566.107.000		41.287.972.000		41.287.972.000		
									Jumlah Rehabilitasi Sedang/Berat Ruang Kelas Sekolah		Ruang	105	33.566.107.000	105	41.287.972.000	105	41.287.972.000	Bidang Pembinaan SMA	OPD Provinsi; PROVINSI JAWA TENGAH
				1.01.02.1.01.20					Rehabilitasi Sedang/Berat Ruang Guru/Kepala Sekolah/TU				4.250.274.000		4.252.369.000		4.252.369.000		
									Jumlah Rehabilitasi Sedang/Berat Ruang Guru/Kepala Sekolah/TU		Ruang	12	4.250.274.000	12	4.252.369.000	12	4.252.369.000	Bidang Pembinaan SMA	OPD Provinsi; PROVINSI JAWA TENGAH
				1.01.02.1.01.21					Rehabilitasi Sedang/Berat Ruang Laboratorium Biologi				3.204.748.000		3.203.639.000		3.203.639.000		
									Jumlah Rehabilitasi Sedang/Berat Ruang Laboratorium Biologi		Ruang	8	3.204.748.000	8	3.203.639.000	8	3.203.639.000	Bidang Pembinaan SMA	OPD Provinsi; PROVINSI JAWA TENGAH
				1.01.02.1.01.22					Rehabilitasi Sedang/Berat Ruang Laboratorium Fisika				4.001.583.000		3.744.794.000		3.744.794.000		
									Jumlah Rehabilitasi Sedang/Berat Ruang Laboratorium Fisika		Ruang	9	4.001.583.000	9	3.744.794.000	9	3.744.794.000	Bidang Pembinaan SMA	OPD Provinsi; PROVINSI JAWA TENGAH
				1.01.02.1.01.23					Rehabilitasi Sedang/Berat Ruang Laboratorium Kimia				4.458.628.000		4.448.824.000		4.448.824.000		
									Jumlah Rehabilitasi Sedang/Berat Ruang Laboratorium Kimia		Ruang	11	4.458.628.000	11	4.448.824.000	11	4.448.824.000	Bidang Pembinaan SMA	OPD Provinsi; PROVINSI JAWA TENGAH
				1.01.02.1.01.24					Rehabilitasi Sedang/Berat Ruang Laboratorium Komputer				605.202.000		1.058.111.000		1.058.111.000		

Tujuan	Indikator Tujuan	Sasaran	Indikator Sasaran	Kode	Program	Indikator Program	Kegiatan	Indikator Kegiatan	Sub Kegiatan	Indikator Sub Kegiatan	Satuan	Capaian Kinerja Program dan Kerangka Pendanaan Tahun 2022						Unit Kerja Perangkat Daerah	Lokasi
												RKPD		APBD		P-RKPD			
												Target	Rp	Target	Rp	Target	Rp		
(1)	(2)	(3)	(4)	(5)	(6)	(7)	(8)	(9)	(10)	(11)	(12)	(13)	(14)	(15)	(16)	(17)	(18)	(19)	(20)
										Jumlah Rehabilitasi Sedang/Berat Ruang Laboratorium Komputer	Ruang	0	605.202.000	0	1.058.111.000	7	1.058.111.000	Bidang Pembinaan SMA	OPD Provinsi; PROVINSI JAWA TENGAH
				1.01.02.1.01.25						Rehabilitasi Sedang/Berat Ruang Laboratorium Bahasa			778.458.000		778.827.000		778.827.000		
										Jumlah Rehabilitasi Sedang/Berat Ruang Laboratorium Bahasa	Ruang	0	778.458.000	0	778.827.000	5	778.827.000	Bidang Pembinaan SMA	OPD Provinsi; PROVINSI JAWA TENGAH
				1.01.02.1.01.27						Rehabilitasi Sedang/Berat Ruang Unit Kesehatan Sekolah			874.204.000		1.050.189.000		1.050.189.000		
										Jumlah Rehabilitasi Sedang/Berat Ruang Unit Kesehatan Sekolah	Ruang	0	874.204.000	0	1.050.189.000	6	1.050.189.000	Bidang Pembinaan SMA	OPD Provinsi; PROVINSI JAWA TENGAH
				1.01.02.1.01.31						Rehabilitasi Sarana, Prasarana dan Utilitas Sekolah			6.704.206.000		6.526.321.000		6.526.321.000		
										Jumlah Rehabilitasi Sarana, Prasarana dan Utilitas Sekolah	Unit	26	6.704.206.000	26	6.526.321.000	26	6.526.321.000	Bidang Pembinaan SMA	OPD Provinsi; PROVINSI JAWA TENGAH
				1.01.02.1.01.36						Pengadaan Mebel Sekolah			2.600.000.000		2.160.000.000		2.160.000.000		
										Jumlah Pengadaan Mebel Sekolah	Unit	0	2.600.000.000	0	2.160.000.000	2409	2.160.000.000	Bidang Pembinaan SMA	OPD Provinsi; PROVINSI JAWA TENGAH
				1.01.02.1.01.41						Pengadaan Alat Praktik dan Peraga Peserta Didik			7.725.000.000		7.725.000.000		7.725.000.000		
										Jumlah Pengadaan Alat Praktik dan Peraga Peserta Didik	Paket	63	7.725.000.000	63	7.725.000.000	63	7.725.000.000	Bidang Pembinaan SMA	OPD Provinsi; PROVINSI JAWA TENGAH
										Persentase prasarana sarana SMK sesuai standar	%	88.9	182.194.442.000	88.9	182.549.884.000	88.9	185.563.922.000	Bidang Pembinaan SMK	
				1.01.02.1.02						Pengelolaan Pendidikan Sekolah Menengah Kejuruan			182.194.442.000		182.549.884.000		185.563.922.000		
										Jumlah sarana prasarana SMK sesuai SNP	Unit	258	182.194.442.000	258	182.549.884.000	258	185.563.922.000	Bidang Pembinaan SMK	
				1.01.02.1.02.01						Pembangunan USB (Unit Sekolah Baru)			13.584.449.000		13.584.449.000		14.594.620.000		
										Jumlah Pembangunan USB (Unit Sekolah Baru)	Unit	2	13.584.449.000	2	13.584.449.000	2	14.594.620.000	Bidang Pembinaan SMK	OPD Provinsi; PROVINSI JAWA TENGAH
				1.01.02.1.02.02						Penambahan Ruang Kelas Sekolah			1.750.000.000		1.750.000.000		1.217.595.000		
										Jumlah Penambahan Ruang Kelas Sekolah	Ruang	5	1.750.000.000	5	1.750.000.000	5	1.217.595.000	Bidang Pembinaan SMK	OPD Provinsi; PROVINSI JAWA TENGAH
				1.01.02.1.02.04						Pembangunan Ruang Praktik Siswa			72.530.950.000		58.185.435.000		60.721.707.000		
										Jumlah Pembangunan Ruang Praktik Siswa	Ruang	0	72.530.950.000	63	58.185.435.000	63	60.721.707.000	Bidang Pembinaan SMK	OPD Provinsi; PROVINSI JAWA TENGAH

Tujuan	Indikator Tujuan	Sasaran	Indikator Sasaran	Kode	Program	Indikator Program	Kegiatan	Indikator Kegiatan	Sub Kegiatan	Indikator Sub Kegiatan	Satuan	Capaian Kinerja Program dan Kerangka Pendanaan Tahun 2022						Unit Kerja Perangkat Daerah	Lokasi	
												RKPD		APBD		P-RKPD				
												Target	Rp	Target	Rp	Target	Rp			
(1)	(2)	(3)	(4)	(5)	(6)	(7)	(8)	(9)	(10)	(11)	(12)	(13)	(14)	(15)	(16)	(17)	(18)	(19)	(20)	
				1.01.02.1.02.05					Pembangunan Ruang Laboratorium											
									Jumlah Pembangunan Ruang Laboratorium	Ruang	0			0					Bidang Pembinaan SMK	OPD Provinsi; PROVINSI JAWA TENGAH
				1.01.02.1.02.06					Pembangunan Ruang Unit Kesehatan Sekolah											
									Jumlah Pembangunan Ruang Unit Kesehatan Sekolah	Ruang									Bidang Pembinaan SMK	OPD Provinsi; PROVINSI JAWA TENGAH
				1.01.02.1.02.10					Pembangunan Sarana, Prasarana dan Utilitas Sekolah											
									Jumlah Pembangunan Sarana, Prasarana dan Utilitas Sekolah	Unit	0			0					Bidang Pembinaan SMK	OPD Provinsi; PROVINSI JAWA TENGAH
				1.01.02.1.02.15					Rehabilitasi Ruang Kelas Sekolah											
									Jumlah Rehabilitasi Ruang Kelas Sekolah	Ruang	0			0					Bidang Pembinaan SMK	OPD Provinsi; PROVINSI JAWA TENGAH
				1.01.02.1.02.17					Rehabilitasi Ruang Praktik Siswa											
									Jumlah Rehabilitasi Ruang Praktik Siswa	Ruang									Bidang Pembinaan SMK	OPD Provinsi; PROVINSI JAWA TENGAH
				1.01.02.1.02.23					Rehabilitasi Sarana, Prasarana dan Utilitas Sekolah											
									Jumlah Rehabilitasi Sarana, Prasarana dan Utilitas Sekolah	Unit									Bidang Pembinaan SMK	
				1.01.02.1.02.28					Pengadaan Mebel Sekolah				1.410.000.000		5.410.000.000		5.410.000.000			
									Jumlah Pengadaan Mebel Sekolah	Unit	35		1.410.000.000	35	5.410.000.000	35	5.410.000.000	Bidang Pembinaan SMK	OPD Provinsi; PROVINSI JAWA TENGAH	
				1.01.02.1.02.33					Pengadaan Alat Praktik dan Peraga Peserta Didik				92.919.043.000		103.620.000.000		103.620.000.000			
									Jumlah Pengadaan Alat Praktik dan Peraga Peserta Didik	Paket	120		92.919.043.000	142	103.620.000.000	142	103.620.000.000	Bidang Pembinaan SMK		
				1.01.02.1.02.34					Pemeliharaan Rutin Bangunan Gedung dan Ruang Sekolah											
									Jumlah Pemeliharaan Rutin Bangunan Gedung dan Ruang Sekolah	Unit	0			0					Bidang Pembinaan SMK	OPD Provinsi; PROVINSI JAWA TENGAH
				1.01.02.1.02.35					Pemeliharaan Rutin Sarana, Prasarana dan Utilitas Sekolah											
									Jumlah Pemeliharaan Rutin Sarana, Prasarana dan Utilitas Sekolah	Unit	0			0					Bidang Pembinaan SMK	OPD Provinsi; PROVINSI JAWA TENGAH
									Persentase prasarana sarana SLB sesuai standar		%	87.86		6.461.661.000	87.86	6.461.662.000	87.86	6.461.662.000	Bidang Pembinaan Diksus	
				1.01.02.1.03					Pengelolaan Pendidikan Khusus											
													6.461.661.000		6.461.662.000		6.461.662.000			

Tujuan	Indikator Tujuan	Sasaran	Indikator Sasaran	Kode	Program	Indikator Program	Kegiatan	Indikator Kegiatan	Sub Kegiatan	Indikator Sub Kegiatan	Satuan	Capaian Kinerja Program dan Kerangka Pendanaan Tahun 2022						Unit Kerja Perangkat Daerah	Lokasi
												RKPD		APBD		P-RKPD			
												Target	Rp	Target	Rp	Target	Rp		
(1)	(2)	(3)	(4)	(5)	(6)	(7)	(8)	(9)	(10)	(11)	(12)	(13)	(14)	(15)	(16)	(17)	(18)	(19)	(20)
								Jumlah sarana prasarana SLB sesuai SNP			Unit		6.461.661.000		6.461.662.000	152	6.461.662.000	Bidang Pembinaan Diksus	
				1.01.02.1.03.01					Pembangunan Unit Sekolah Baru (USB)										
									Jumlah Pembangunan Unit Sekolah Baru (USB)	Unit	1			1		0		Bidang Pembinaan Diksus	OPD Provinsi; PROVINSI JAWA TENGAH
				1.01.02.1.03.02					Penambahan Ruang Kelas Sekolah				700.000.000		1.407.304.000		1.407.304.000		
									Jumlah Penambahan Ruang Kelas Sekolah	Ruang	2		700.000.000	3	1.407.304.000	3	1.407.304.000	Bidang Pembinaan Diksus	OPD Provinsi; PROVINSI JAWA TENGAH
				1.01.02.1.03.03					Pembangunan Ruang Guru/Kepala Sekolah/TU						403.332.000		403.332.000		
									Pembangunan Ruang Guru/Kepala Sekolah/TU	Ruang	0			0	403.332.000	2	403.332.000	Bidang Pembinaan Diksus	OPD Provinsi; PROVINSI JAWA TENGAH
				1.01.02.1.03.04					Pembangunan Ruang Unit Kesehatan Sekolah						201.666.000		201.666.000		
									Jumlah Pembangunan Ruang Unit Kesehatan Sekolah	Ruang	0			0	201.666.000	1	201.666.000	Bidang Pembinaan Diksus	OPD Provinsi; PROVINSI JAWA TENGAH
				1.01.02.1.03.08					Pembangunan Sarana, Prasarana dan Utilitas Sekolah				300.000.000		588.210.000		588.210.000		
									Jumlah Pembangunan Sarana, Prasarana dan Utilitas Sekolah	Unit	0		300.000.000	2	588.210.000	3	588.210.000	Bidang Pembinaan Diksus	OPD Provinsi; PROVINSI JAWA TENGAH
				1.01.02.1.03.14					Pembangunan Ruang Bina Persepsi Bunyi dan Irama untuk Tunarungu (B)										
									Jumlah Pembangunan Ruang Bina Persepsi Bunyi dan Irama untuk Tunarungu (B)	Ruang								Bidang Pembinaan Diksus	
				1.01.02.1.03.15					Pembangunan Ruang Bina Diri untuk Tunagrahita (C)										
									Jumlah Pembangunan Ruang Bina Diri untuk Tunagrahita (C)	Ruang								Bidang Pembinaan Diksus	
				1.01.02.1.03.16					Pembangunan Ruang Bina Diri dan Bina Gerak untuk Tunadaksa (D)										
									Jumlah Pembangunan Ruang Bina Diri dan Bina Gerak untuk Tunadaksa (D)	Ruang								Bidang Pembinaan Diksus	
				1.01.02.1.03.17					Pembangunan Ruang Bina Pribadi dan Sosial untuk Tunalaras (E)										
									Jumlah Pembangunan Ruang Bina Pribadi dan Sosial untuk Tunalaras (E)	Ruang								Bidang Pembinaan Diksus	

Tujuan	Indikator Tujuan	Sasaran	Indikator Sasaran	Kode	Program	Indikator Program	Kegiatan	Indikator Kegiatan	Sub Kegiatan	Indikator Sub Kegiatan	Satuan	Capaian Kinerja Program dan Kerangka Pendanaan Tahun 2022						Unit Kerja Perangkat Daerah	Lokasi
												RKPD		APBD		P-RKPD			
												Target	Rp	Target	Rp	Target	Rp		
(1)	(2)	(3)	(4)	(5)	(6)	(7)	(8)	(9)	(10)	(11)	(12)	(13)	(14)	(15)	(16)	(17)	(18)	(19)	(20)
				1.01.02.1.03.18					Rehabilitasi Ruang Kelas Sekolah				5.016.321.000		3.285.810.000		3.285.810.000		
									Jumlah Rehabilitasi Ruang Kelas Sekolah	Ruang	2		5.016.321.000	10	3.285.810.000	10	3.285.810.000	Bidang Pembinaan Diksus	OPD Provinsi; PROVINSI JAWA TENGAH
				1.01.02.1.03.19					Rehabilitasi Ruang Guru/Kepala Sekolah/TU										
									Jumlah Rehabilitasi Ruang Guru/Kepala Sekolah/TU	Ruang	0		0		0			Bidang Pembinaan Diksus	OPD Provinsi; PROVINSI JAWA TENGAH
				1.01.02.1.03.20					Rehabilitasi Ruang Unit Kesehatan Sekolah										
									Jumlah Rehabilitasi Ruang Unit Kesehatan Sekolah	Ruang								Bidang Pembinaan Diksus	OPD Provinsi; PROVINSI JAWA TENGAH
				1.01.02.1.03.29					Rehabilitasi Ruang Pusat Sumber Anak Berkebutuhan Khusus										
									Jumlah ruang terapi yang direhabilitasi	Ruang	0		0		0			Bidang Pembinaan Diksus	OPD Provinsi; PROVINSI JAWA TENGAH
				1.01.02.1.03.31					Rehabilitasi Ruang Bina Persepsi Bunyi dan Irama untuk Tunarungu (B)										
									Jumlah Rehabilitasi Ruang Bina Persepsi Bunyi dan Irama untuk Tunarungu (B)	Ruang								Bidang Pembinaan Diksus	
				1.01.02.1.03.32					Rehabilitasi Ruang Bina Diri untuk Tunagrahita (C)										
									Jumlah Rehabilitasi Ruang Bina Diri untuk Tunagrahita (C)	Ruang								Bidang Pembinaan Diksus	
				1.01.02.1.03.33					Rehabilitasi Ruang Bina Diri dan Bina Gerak untuk Tunadaksa (D)										
									Jumlah Rehabilitasi Ruang Bina Diri dan Bina Gerak untuk Tunadaksa (D)	Ruang								Bidang Pembinaan Diksus	
				1.01.02.1.03.34					Rehabilitasi Ruang Bina Pribadi dan Sosial untuk Tunalaras (E)										
									Jumlah Rehabilitasi Ruang Bina Pribadi dan Sosial untuk Tunalaras (E)	Ruang								Bidang Pembinaan Diksus	
				1.01.02.1.03.35					Pengadaan Mebel Sekolah						130.000.000		130.000.000		
									Jumlah Pengadaan Mebel Sekolah	Unit	0		0		130.000.000	134	130.000.000	Bidang Pembinaan Diksus	OPD Provinsi; PROVINSI JAWA TENGAH
				1.01.02.1.03.40					Pengadaan Alat Praktik dan Peraga Peserta Didik				445.340.000		445.340.000		445.340.000		
									Jumlah Pengadaan Alat Praktik dan Peraga Peserta Didik	Paket	0		445.340.000	2	445.340.000	2	445.340.000	Bidang Pembinaan Diksus	OPD Provinsi; PROVINSI JAWA TENGAH
						Persentase SMA Memanfaatkan sumber belajar berbasis IT					%	68.13	500.000.000	68.13	500.000.000	85.9	616.500.000	Balai Pengembangan Teknologi Informasi dan Komunikasi Pendidikan Dan Kebudayaan Kelas A	

Tujuan	Indikator Tujuan	Sasaran	Indikator Sasaran	Kode	Program	Indikator Program	Kegiatan	Indikator Kegiatan	Sub Kegiatan	Indikator Sub Kegiatan	Satuan	Capaian Kinerja Program dan Kerangka Pendanaan Tahun 2022						Unit Kerja Perangkat Daerah	Lokasi
												RKPD		APBD		P-RKPD			
												Target	Rp	Target	Rp	Target	Rp		
(1)	(2)	(3)	(4)	(5)	(6)	(7)	(8)	(9)	(10)	(11)	(12)	(13)	(14)	(15)	(16)	(17)	(18)	(19)	(20)
				1.01.02.1.01			Pengelolaan Pendidikan Sekolah Menengah Atas						500.000.000	500.000.000		616.500.000			
								Jumlah Produksi Sumber Belajar SMA Berbasis TIK			Angka	85	150.000.000	85	150.000.000	85	150.000.000	Balai Pengembangan Teknologi Informasi dan Komunikasi Pendidikan Dan Kebudayaan Kelas A	
				1.01.02.1.01.46					Pengadaan Alat Praktik dan Peraga Siswa				150.000.000	150.000.000		150.000.000			
										Jumlah Produksi Sumber Belajar Bbasis TIK Jenjang SMA	Angka	85	150.000.000	85	150.000.000	85	150.000.000	SEKSI PENGEMBANGAN TEKNOLOGI INFORMASI KOMUNIKASI PENDIDIKAN DAN KEBUDAYAAN	
								Jumlah sekolah SMA yang memanfaatkan media pembelajaran			Angka	605	350.000.000	605	350.000.000	605	466.500.000	Balai Pengembangan Teknologi Informasi dan Komunikasi Pendidikan Dan Kebudayaan Kelas A	
				1.01.02.1.01.49					Pembinaan Minat, Bakat dan Kreativitas Siswa				150.000.000	150.000.000		150.000.000			
										Jumlah Kategori Lomba Jenjang SMA	Angka	5	150.000.000	5	150.000.000	5	150.000.000	SEKSI PEMBERDAYAAN TEKNOLOGI INFORMASI KOMUNIKASI PENDIDIKAN DAN KEBUDAYAAN	OPD Provinsi; PROVINSI JAWA TENGAH
				1.01.02.1.01.51					Pengembangan Karir Pendidik dan Tenaga Kependidikan Pada Satuan Pendidikan Sekolah Menengah Atas				200.000.000	200.000.000		316.500.000			
										Jumlah guru dan tenaga kependidikan yang memanfaatkan TIK untuk mendukung pembelajaran Jenjang SMA	Orang	600	200.000.000	600	200.000.000	600	316.500.000	SEKSI PEMBERDAYAAN TEKNOLOGI INFORMASI KOMUNIKASI PENDIDIKAN DAN KEBUDAYAAN	OPD Provinsi; PROVINSI JAWA TENGAH
								Persentase SMK Memanfaatkan sumber belajar berbasis IT			%	70.12	500.000.000	70.12	500.000.000	75.85	733.548.000	Balai Pengembangan Teknologi Informasi dan Komunikasi Pendidikan Dan Kebudayaan Kelas A	
				1.01.02.1.02					Pengelolaan Pendidikan Sekolah Menengah Kejuruan				500.000.000	500.000.000		733.548.000			
								Jumlah Produksi Sumber Belajar SMK Berbasis TIK			Angka	105	150.000.000	105	150.000.000	105	150.000.000	Balai Pengembangan Teknologi Informasi dan Komunikasi Pendidikan Dan Kebudayaan Kelas A	
				1.01.02.1.02.38					Pengadaan Alat Praktik dan Peraga Siswa				150.000.000	150.000.000		150.000.000			
										Jumlah Produksi Sumber Belajar Bbasis TIK Jenjang SMK	Angka	105	150.000.000	105	150.000.000	105	150.000.000	SEKSI PENGEMBANGAN TEKNOLOGI INFORMASI KOMUNIKASI PENDIDIKAN DAN KEBUDAYAAN	OPD Provinsi; PROVINSI JAWA TENGAH
								Jumlah sekolah SMK yang memanfaatkan media pembelajaran			Angka	1125	350.000.000	1125	350.000.000	1125	583.548.000	Balai Pengembangan Teknologi Informasi dan Komunikasi Pendidikan Dan Kebudayaan Kelas A	

Tujuan	Indikator Tujuan	Sasaran	Indikator Sasaran	Kode	Program	Indikator Program	Kegiatan	Indikator Kegiatan	Sub Kegiatan	Indikator Sub Kegiatan	Satuan	Capaian Kinerja Program dan Kerangka Pendanaan Tahun 2022						Unit Kerja Perangkat Daerah	Lokasi	
												RKPD		APBD		P-RKPD				
												Target	Rp	Target	Rp	Target	Rp			
(1)	(2)	(3)	(4)	(5)	(6)	(7)	(8)	(9)	(10)	(11)	(12)	(13)	(14)	(15)	(16)	(17)	(18)	(19)	(20)	
				1.01.02.1.02.41					Pembinaan Minat, Bakat dan Kreativitas Siswa				150.000.000		150.000.000		200.000.000			
									Jumlah Kategori Lomba Jenjang SMK	Angka	5		150.000.000	5	150.000.000	5	200.000.000	SEKSI PEMBERDAYAAN TEKNOLOGI INFORMASI KOMUNIKASI PENDIDIKAN DAN KEBUDAYAAN	OPD Provinsi; PROVINSI JAWA TENGAH	
				1.01.02.1.02.43					Pengembangan Karir Pendidik dan Tenaga Kependidikan Pada Satuan Pendidikan Sekolah Menengah Kejuruan				200.000.000		200.000.000		383.548.000			
									Jumlah guru dan tenaga kependidikan yang memanfaatkan TIK untuk mendukung pembelajaran Jenjang SMK	Orang	1120		200.000.000	1120	200.000.000	1120	383.548.000	SEKSI PEMBERDAYAAN TEKNOLOGI INFORMASI KOMUNIKASI PENDIDIKAN DAN KEBUDAYAAN	OPD Provinsi; PROVINSI JAWA TENGAH	
						Persentase prasarana sarana SMA sesuai standar Cabdin I					%	106.87		106.87		76.56	35.000.000	CABANG DINAS PENDIDIKAN I		
				1.01.02.1.01			Pengelolaan Pendidikan Sekolah Menengah Atas										35.000.000			
							Jumlah sarpras SMA Wilayah I sesuai SNP			Unit	0			0			1	35.000.000	CABANG DINAS PENDIDIKAN I	
				1.01.02.1.01.02			Penambahan Ruang Kelas Baru													
							Jumlah Penambahan Ruang Kelas Baru			Ruang	0			0			0		SEKSI SEKOLAH MENENGAH ATAS DAN SEKOLAH LUAR BIASA	OPD Provinsi; PROVINSI JAWA TENGAH
				1.01.02.1.01.07			Pembangunan Ruang Laboratorium Komputer													
							Jumlah Pembangunan Ruang Laboratorium Komputer			Ruang	0			0			0		SEKSI SEKOLAH MENENGAH ATAS DAN SEKOLAH LUAR BIASA	OPD Provinsi; PROVINSI JAWA TENGAH
				1.01.02.1.01.14			Pembangunan Sarana, Prasarana dan Utilitas Sekolah													
							Jumlah Rehabilitasi Sarana, Prasarana dan Utilitas Sekolah			Unit	0			0			0		SEKSI SEKOLAH MENENGAH ATAS DAN SEKOLAH LUAR BIASA	OPD Provinsi; PROVINSI JAWA TENGAH
				1.01.02.1.01.19			Rehabilitasi Sedang/Berat Ruang Kelas Sekolah										35.000.000			
							Jumlah Rehabilitasi Sedang/Berat Ruang Kelas Sekolah			Ruang	0			0			1	35.000.000	SEKSI SEKOLAH MENENGAH ATAS DAN SEKOLAH LUAR BIASA	OPD Provinsi; PROVINSI JAWA TENGAH
						Persentase prasarana sarana SMK sesuai standar Cabdin I					%	85.75	400.000.000	85.75	400.000.000	88.8	400.000.000	CABANG DINAS PENDIDIKAN I		
				1.01.02.1.02			Pengelolaan Pendidikan Sekolah Menengah Kejuruan						400.000.000		400.000.000		400.000.000			

Tujuan	Indikator Tujuan	Sasaran	Indikator Sasaran	Kode	Program	Indikator Program	Kegiatan	Indikator Kegiatan	Sub Kegiatan	Indikator Sub Kegiatan	Satuan	Capaian Kinerja Program dan Kerangka Pendanaan Tahun 2022						Unit Kerja Perangkat Daerah	Lokasi
												RKPD		APBD		P-RKPD			
												Target	Rp	Target	Rp	Target	Rp		
(1)	(2)	(3)	(4)	(5)	(6)	(7)	(8)	(9)	(10)	(11)	(12)	(13)	(14)	(15)	(16)	(17)	(18)	(19)	(20)
								Jumlah sarpras SMK Wilayah I sesuai SNP			Unit	0	400.000.000	0	400.000.000	5	400.000.000	CABANG DINAS PENDIDIKAN I	
				1.01.02.1.02.02					Penambahan Ruang Kelas Sekolah										
									Jumlah Penambahan Ruang Kelas Sekolah		Ruang	0		0		0		SEKSI SEKOLAH MENENGAH KEJURUAN	OPD Provinsi; PROVINSI JAWA TENGAH
				1.01.02.1.02.15					Rehabilitasi Ruang Kelas Sekolah										
									Jumlah Rehabilitasi Ruang Kelas Sekolah		Ruang	0		0		0		SEKSI SEKOLAH MENENGAH KEJURUAN	OPD Provinsi; PROVINSI JAWA TENGAH
				1.01.02.1.02.33					Pengadaan Alat Praktik dan Peraga Peserta Didik										
									Jumlah Pengadaan Alat Praktik dan Peraga Peserta Didik		Unit	0		0		0		SEKSI SEKOLAH MENENGAH KEJURUAN	OPD Provinsi; PROVINSI JAWA TENGAH
				1.01.02.1.02.34					Pemeliharaan Rutin Bangunan Gedung dan Ruang Sekolah				400.000.000		400.000.000		400.000.000		
									Jumlah Pemeliharaan Rutin Bangunan Gedung dan Ruang Sekolah		Unit	0	400.000.000	0	400.000.000	5	400.000.000	SEKSI SEKOLAH MENENGAH KEJURUAN	OPD Provinsi; PROVINSI JAWA TENGAH
				1.01.02.1.02.35					Pemeliharaan Rutin Sarana, Prasarana dan Utilitas Sekolah										
									Jumlah Pemeliharaan Rutin Sarana, Prasarana dan Utilitas Sekolah		Unit	0		0		0		SEKSI SEKOLAH MENENGAH KEJURUAN	OPD Provinsi; PROVINSI JAWA TENGAH
						Persentase prasarana sarana SLB sesuai standar Cabdin I					%	89.85		89.85		89.85	35.000.000	CABANG DINAS PENDIDIKAN I	
				1.01.02.1.03			Pengelolaan Pendidikan Khusus										35.000.000		
								Jumlah sarpras SLB Wilayah I sesuai SNP			Unit	0		0		1	35.000.000	CABANG DINAS PENDIDIKAN I	
				1.01.02.1.03.02					Penambahan Ruang Kelas Sekolah										
									Jumlah Penambahan Ruang Kelas Sekolah		Ruang	0		0		0		SEKSI SEKOLAH MENENGAH ATAS DAN SEKOLAH LUAR BIASA	OPD Provinsi; PROVINSI JAWA TENGAH
				1.01.02.1.03.18					Rehabilitasi Ruang Kelas Sekolah								35.000.000		
									Jumlah Rehabilitasi Ruang Kelas Sekolah		Ruang	0		0		1	35.000.000	SEKSI SEKOLAH MENENGAH ATAS DAN SEKOLAH LUAR BIASA	OPD Provinsi; PROVINSI JAWA TENGAH
				1.01.02.1.03.28					Rehabilitasi Ruang Laboratorium										
									Jumlah Rehabilitasi Ruang Laboratorium		Ruang	0		0		0		SEKSI SEKOLAH MENENGAH ATAS DAN SEKOLAH LUAR BIASA	
						Persentase prasarana sarana SMA Cabdin II sesuai standar					%	72.94		72.94		73.5	15.000.000	CABANG DINAS PENDIDIKAN II	
				1.01.02.1.01			Pengelolaan Pendidikan Sekolah Menengah Atas										15.000.000		

Tujuan	Indikator Tujuan	Sasaran	Indikator Sasaran	Kode	Program	Indikator Program	Kegiatan	Indikator Kegiatan	Sub Kegiatan	Indikator Sub Kegiatan	Satuan	Capaian Kinerja Program dan Kerangka Pendanaan Tahun 2022						Unit Kerja Perangkat Daerah	Lokasi
												RKPD		APBD		P-RKPD			
												Target	Rp	Target	Rp	Target	Rp		
(1)	(2)	(3)	(4)	(5)	(6)	(7)	(8)	(9)	(10)	(11)	(12)	(13)	(14)	(15)	(16)	(17)	(18)	(19)	(20)
										Jumlah Rehabilitasi Sedang/Berat Ruang Unit Kesehatan Sekolah	Ruang	0		0				SEKSI SEKOLAH MENENGAH ATAS DAN SEKOLAH LUAR BIASA	OPD Provinsi; PROVINSI JAWA TENGAH
				1.01.02.1.01.31					Rehabilitasi Sarana, Prasarana dan Utilitas Sekolah										
									Jumlah Rehabilitasi Sarana, Prasarana dan Utilitas Sekolah	Unit	0		0					SEKSI SEKOLAH MENENGAH ATAS DAN SEKOLAH LUAR BIASA	OPD Provinsi; PROVINSI JAWA TENGAH
				1.01.02.1.01.41					Pengadaan Alat Praktik dan Peraga Peserta Didik							15.000.000			
									Jumlah Pengadaan Alat Praktik dan Peraga Peserta Didik	Paket	0		0				15.000.000	SEKSI SEKOLAH MENENGAH ATAS DAN SEKOLAH LUAR BIASA	OPD Provinsi; PROVINSI JAWA TENGAH
						Persentase prasarana sarana SMK Cabdin II sesuai standar					%	88.23	150.000.000	88.23	150.000.000	87.9	150.000.000	CABANG DINAS PENDIDIKAN II	
				1.01.02.1.02			Pengelolaan Pendidikan Sekolah Menengah Kejuruan						150.000.000		150.000.000		150.000.000		
								Jumlah sarpras SMK Wilayah II sesuai SNP			Unit	0	150.000.000	0	150.000.000	63	150.000.000	CABANG DINAS PENDIDIKAN II	
				1.01.02.1.02.02					Penambahan Ruang Kelas Sekolah										
									Jumlah Penambahan Ruang Kelas Sekolah	Ruang	0		0					SEKSI SEKOLAH MENENGAH KEJURUAN	OPD Provinsi; PROVINSI JAWA TENGAH
				1.01.02.1.02.04					Pembangunan Ruang Praktik Siswa										
									Jumlah Pembangunan Ruang Praktik Siswa	Unit	0		0					SEKSI SEKOLAH MENENGAH KEJURUAN	OPD Provinsi; PROVINSI JAWA TENGAH
				1.01.02.1.02.05					Pembangunan Ruang Laboratorium										
									Jumlah Pembangunan Ruang Laboratorium	Unit	0		0					SEKSI SEKOLAH MENENGAH KEJURUAN	
				1.01.02.1.02.06					Pembangunan Ruang Unit Kesehatan Sekolah										
									Jumlah Pembangunan Ruang Unit Kesehatan Sekolah	Ruang	0		0					SEKSI SEKOLAH MENENGAH KEJURUAN	OPD Provinsi; PROVINSI JAWA TENGAH
				1.01.02.1.02.10					Pembangunan Sarana, Prasarana dan Utilitas Sekolah										
									Jumlah Pembangunan Sarana, Prasarana dan Utilitas Sekolah	Unit	0		0					SEKSI SEKOLAH MENENGAH KEJURUAN	OPD Provinsi; PROVINSI JAWA TENGAH
				1.01.02.1.02.15					Rehabilitasi Ruang Kelas Sekolah										
									Jumlah Rehabilitasi Ruang Kelas Sekolah	Ruang	0		0					SEKSI SEKOLAH MENENGAH KEJURUAN	OPD Provinsi; PROVINSI JAWA TENGAH
				1.01.02.1.02.17					Rehabilitasi Ruang Praktik Siswa										
									Jumlah Rehabilitasi Ruang Praktik Siswa	Unit	0		0					SEKSI SEKOLAH MENENGAH KEJURUAN	OPD Provinsi; PROVINSI JAWA TENGAH

Tujuan	Indikator Tujuan	Sasaran	Indikator Sasaran	Kode	Program	Indikator Program	Kegiatan	Indikator Kegiatan	Sub Kegiatan	Indikator Sub Kegiatan	Satuan	Capaian Kinerja Program dan Kerangka Pendanaan Tahun 2022						Unit Kerja Perangkat Daerah	Lokasi	
												RKPD		APBD		P-RKPD				
												Target	Rp	Target	Rp	Target	Rp			
(1)	(2)	(3)	(4)	(5)	(6)	(7)	(8)	(9)	(10)	(11)	(12)	(13)	(14)	(15)	(16)	(17)	(18)	(19)	(20)	
				1.01.02.1.02.19					Rehabilitasi Ruang Unit Kesehatan Sekolah											
									Jumlah Rehabilitasi Ruang Unit Kesehatan Sekolah	Unit	0			0			0		SEKSI SEKOLAH MENENGAH KEJURUAN	OPD Provinsi; PROVINSI JAWA TENGAH
				1.01.02.1.02.23					Rehabilitasi Sarana, Prasarana dan Utilitas Sekolah											
									Jumlah Rehabilitasi Sarana, Prasarana dan Utilitas Sekolah	Unit	0			0			0		SEKSI SEKOLAH MENENGAH KEJURUAN	OPD Provinsi; PROVINSI JAWA TENGAH
				1.01.02.1.02.28					Pengadaan Mebel Sekolah				150.000.000		150.000.000		150.000.000			
									Jumlah unit pengadaan mebel	Unit	1		150.000.000	1	150.000.000	63	150.000.000		SEKSI SEKOLAH MENENGAH KEJURUAN	OPD Provinsi; PROVINSI JAWA TENGAH
				1.01.02.1.02.33					Pengadaan Alat Praktik dan Peraga Peserta Didik											
									Jumlah Pengadaan Alat Praktik dan Peraga Peserta Didik	Unit	0		0			0			SEKSI SEKOLAH MENENGAH KEJURUAN	OPD Provinsi; PROVINSI JAWA TENGAH
									Persentase prasarana sarana SLB Cabdin II sesuai standar	%	98.63		98.63		98.63		100.000.000		CABANG DINAS PENDIDIKAN II	
				1.01.02.1.03					Pengelolaan Pendidikan Khusus								100.000.000			
									Jumlah sarpras SLB Wilayah II sesuai SNP	Unit	0		0		10		100.000.000		CABANG DINAS PENDIDIKAN II	
				1.01.02.1.03.02					Penambahan Ruang Kelas Sekolah											
									Jumlah Penambahan Ruang Kelas Sekolah	Ruang	0		0		0				SEKSI SEKOLAH MENENGAH ATAS DAN SEKOLAH LUAR BIASA	OPD Provinsi; PROVINSI JAWA TENGAH
				1.01.02.1.03.08					Pembangunan Sarana, Prasarana dan Utilitas Sekolah											
									Jumlah Pembangunan Sarana, Prasarana dan Utilitas Sekolah	Unit	0		0		0				SEKSI SEKOLAH MENENGAH ATAS DAN SEKOLAH LUAR BIASA	OPD Provinsi; PROVINSI JAWA TENGAH
				1.01.02.1.03.18					Rehabilitasi Ruang Kelas Sekolah											
									Jumlah Rehabilitasi Ruang Kelas Sekolah	Ruang	0		0		0				SEKSI SEKOLAH MENENGAH ATAS DAN SEKOLAH LUAR BIASA	OPD Provinsi; PROVINSI JAWA TENGAH
				1.01.02.1.03.24					Rehabilitasi Sarana, Prasarana dan Utilitas Sekolah											
									Jumlah Rehabilitasi Sarana, Prasarana dan Utilitas Sekolah	Unit	0		0		0				SEKSI SEKOLAH MENENGAH ATAS DAN SEKOLAH LUAR BIASA	OPD Provinsi; PROVINSI JAWA TENGAH
				1.01.02.1.03.28					Rehabilitasi Ruang Laboratorium											
									Jumlah Rehabilitasi Ruang Laboratorium	Ruang	0		0		0				SEKSI SEKOLAH MENENGAH ATAS DAN SEKOLAH LUAR BIASA	OPD Provinsi; PROVINSI JAWA TENGAH
				1.01.02.1.03.40					Pengadaan Alat Praktik dan Peraga Peserta Didik								100.000.000			

Tujuan	Indikator Tujuan	Sasaran	Indikator Sasaran	Kode	Program	Indikator Program	Kegiatan	Indikator Kegiatan	Sub Kegiatan	Indikator Sub Kegiatan	Satuan	Capaian Kinerja Program dan Kerangka Pendanaan Tahun 2022						Unit Kerja Perangkat Daerah	Lokasi
												RKPD		APBD		P-RKPD			
												Target	Rp	Target	Rp	Target	Rp		
(1)	(2)	(3)	(4)	(5)	(6)	(7)	(8)	(9)	(10)	(11)	(12)	(13)	(14)	(15)	(16)	(17)	(18)	(19)	(20)
										Jumlah Pengadaan Alat Praktik dan Peraga Peserta Didik	Paket	0		0		10	100.000.000	SEKSI SEKOLAH MENENGAH ATAS DAN SEKOLAH LUAR BIASA	OPD Provinsi; PROVINSI JAWA TENGAH
						Persentase prasarana sarana SMA sesuai standar Cabdin III					%	63.8		63.8		66.85	15.000.000	CABANG DINAS PENDIDIKAN III	
				1.01.02.1.01			Pengelolaan Pendidikan Sekolah Menengah Atas										15.000.000		
								Jumlah sarpras SMA Wilayah III sesuai SNP			Unit	0		0		1	15.000.000	CABANG DINAS PENDIDIKAN III	
				1.01.02.1.01.02				Penambahan Ruang Kelas Baru											
								Jumlah Penambahan Ruang Kelas Baru		Ruang	0		0		0			SEKSI SEKOLAH MENENGAH ATAS DAN SEKOLAH LUAR BIASA	
				1.01.02.1.01.04				Pembangunan Ruang Laboratorium Biologi											
								Jumlah Pembangunan Ruang Laboratorium Biologi		Ruang								SEKSI SEKOLAH MENENGAH ATAS DAN SEKOLAH LUAR BIASA	
				1.01.02.1.01.05				Pembangunan Ruang Laboratorium Fisika											
								Jumlah Pembangunan Ruang Laboratorium Fisika		Ruang								SEKSI SEKOLAH MENENGAH ATAS DAN SEKOLAH LUAR BIASA	
				1.01.02.1.01.06				Pembangunan Ruang Laboratorium Kimia											
								Jumlah Pembangunan Ruang Laboratorium Kimia		Ruang								SEKSI SEKOLAH MENENGAH ATAS DAN SEKOLAH LUAR BIASA	
				1.01.02.1.01.07				Pembangunan Ruang Laboratorium Komputer											
								Jumlah Pembangunan Ruang Laboratorium Komputer		Ruang								SEKSI SEKOLAH MENENGAH ATAS DAN SEKOLAH LUAR BIASA	
				1.01.02.1.01.08				Pembangunan Ruang Laboratorium Bahasa											
								Jumlah Pembangunan Ruang Laboratorium Bahasa		Ruang								SEKSI SEKOLAH MENENGAH ATAS DAN SEKOLAH LUAR BIASA	
				1.01.02.1.01.10				Pembangunan Ruang Unit Kesehatan Sekolah											
								Jumlah Pembangunan Ruang Unit Kesehatan Sekolah		Ruang	0		0		0			SEKSI SEKOLAH MENENGAH ATAS DAN SEKOLAH LUAR BIASA	
				1.01.02.1.01.14				Pembangunan Sarana, Prasarana dan Utilitas Sekolah											
								Jumlah Pembangunan Sarana, Prasarana dan Utilitas Sekolah		Ruang	0		0		0			SEKSI SEKOLAH MENENGAH ATAS DAN SEKOLAH LUAR BIASA	

Tujuan	Indikator Tujuan	Sasaran	Indikator Sasaran	Kode	Program	Indikator Program	Kegiatan	Indikator Kegiatan	Sub Kegiatan	Indikator Sub Kegiatan	Satuan	Capaian Kinerja Program dan Kerangka Pendanaan Tahun 2022						Unit Kerja Perangkat Daerah	Lokasi	
												RKPD		APBD		P-RKPD				
												Target	Rp	Target	Rp	Target	Rp			
(1)	(2)	(3)	(4)	(5)	(6)	(7)	(8)	(9)	(10)	(11)	(12)	(13)	(14)	(15)	(16)	(17)	(18)	(19)	(20)	
				1.01.02.1.01.19					Rehabilitasi Sedang/Berat Ruang Kelas Sekolah											
									jumlah Rehabilitasi Sedang/Berat Ruang Kelas Sekolah	Ruang	0			0			0		SEKSI SEKOLAH MENENGAH ATAS DAN SEKOLAH LUAR BIASA	
				1.01.02.1.01.21					Rehabilitasi Sedang/Berat Ruang Laboratorium Biologi											
									Jumlah Rehabilitasi Sedang/Berat Ruang Laboratorium Biologi	Ruang									SEKSI SEKOLAH MENENGAH ATAS DAN SEKOLAH LUAR BIASA	
				1.01.02.1.01.22					Rehabilitasi Sedang/Berat Ruang Laboratorium Fisika											
									Jumlah Rehabilitasi Sedang/Berat Ruang Laboratorium Fisika	Ruang									SEKSI SEKOLAH MENENGAH ATAS DAN SEKOLAH LUAR BIASA	
				1.01.02.1.01.23					Rehabilitasi Sedang/Berat Ruang Laboratorium Kimia											
									Jumlah Rehabilitasi Sedang/Berat Ruang Laboratorium Kimia	Ruang	0			0			0		SEKSI SEKOLAH MENENGAH ATAS DAN SEKOLAH LUAR BIASA	OPD Provinsi; PROVINSI JAWA TENGAH
				1.01.02.1.01.24					Rehabilitasi Sedang/Berat Ruang Laboratorium Komputer											
									Jumlah Rehabilitasi Sedang/Berat Ruang Laboratorium Komputer	Ruang									SEKSI SEKOLAH MENENGAH ATAS DAN SEKOLAH LUAR BIASA	
				1.01.02.1.01.25					Rehabilitasi Sedang/Berat Ruang Laboratorium Bahasa											
									Jumlah Rehabilitasi Sedang/Berat Ruang Laboratorium Bahasa	Ruang									SEKSI SEKOLAH MENENGAH ATAS DAN SEKOLAH LUAR BIASA	
				1.01.02.1.01.27					Rehabilitasi Sedang/Berat Ruang Unit Kesehatan Sekolah											
									Jumlah Rehabilitasi Sedang/Berat Ruang Unit Kesehatan Sekolah	Ruang									SEKSI SEKOLAH MENENGAH ATAS DAN SEKOLAH LUAR BIASA	
				1.01.02.1.01.31					Rehabilitasi Sarana, Prasarana dan Utilitas Sekolah											
									Jumlah Rehabilitasi Sarana, Prasarana dan Utilitas Sekolah	Unit									SEKSI SEKOLAH MENENGAH ATAS DAN SEKOLAH LUAR BIASA	
				1.01.02.1.01.41					Pengadaan Alat Praktik dan Peraga Peserta Didik								15.000.000			

Tujuan	Indikator Tujuan	Sasaran	Indikator Sasaran	Kode	Program	Indikator Program	Kegiatan	Indikator Kegiatan	Sub Kegiatan	Indikator Sub Kegiatan	Satuan	Capaian Kinerja Program dan Kerangka Pendanaan Tahun 2022						Unit Kerja Perangkat Daerah	Lokasi
												RKPD		APBD		P-RKPD			
												Target	Rp	Target	Rp	Target	Rp		
(1)	(2)	(3)	(4)	(5)	(6)	(7)	(8)	(9)	(10)	(11)	(12)	(13)	(14)	(15)	(16)	(17)	(18)	(19)	(20)
										Jumlah Rehabilitasi Sarana, Prasarana dan Utilitas Sekolah	Unit							SEKSI SEKOLAH MENENGAH KEJURUAN	OPD Provinsi; PROVINSI JAWA TENGAH
				1.01.02.1.02.28						Pengadaan Mebel Sekolah			150.000.000		150.000.000	150.000.000			
										Jumlah unit Pengadaan Mebel Sekolah	Unit	1	150.000.000	1	150.000.000	63	150.000.000	SEKSI SEKOLAH MENENGAH KEJURUAN	OPD Provinsi; PROVINSI JAWA TENGAH
				1.01.02.1.02.33						Pengadaan Alat Praktik dan Peraga Peserta Didik									
										Jumlah Pengadaan Alat Praktik dan Peraga Peserta Didik	Paket	0		0		0		SEKSI SEKOLAH MENENGAH KEJURUAN	OPD Provinsi; PROVINSI JAWA TENGAH
				1.01.02.1.02.34						Pemeliharaan Rutin Bangunan Gedung dan Ruang Sekolah			300.000.000		300.000.000	300.000.000			
										Jumlah unit Pemeliharaan Rutin Bangunan Gedung dan Ruang Sekolah	Unit	0	300.000.000	0	300.000.000	3	300.000.000	SEKSI SEKOLAH MENENGAH KEJURUAN	OPD Provinsi; PROVINSI JAWA TENGAH
				1.01.02.1.02.35						Pemeliharaan Rutin Sarana, Prasarana dan Utilitas Sekolah									
										Jumlah unit Pemeliharaan Rutin Sarana, Prasarana dan Utilitas Sekolah	Unit	0		0		0		SEKSI SEKOLAH MENENGAH KEJURUAN	OPD Provinsi; PROVINSI JAWA TENGAH
						Persentase prasarana sarana SLB sesuai standar Cabdin III					%	85.8		85.8		85.8	15.000.000	CABANG DINAS PENDIDIKAN III	
				1.01.02.1.03						Pengelolaan Pendidikan Khusus							15.000.000		
										Jumlah sarpras SLB Wilayah III sesuai SNP	Unit	0		0		1	15.000.000	CABANG DINAS PENDIDIKAN III	
				1.01.02.1.03.02						Penambahan Ruang Kelas Sekolah									
										Jumlah Penambahan Ruang Kelas Sekolah	Ruang	0		0		0		SEKSI SEKOLAH MENENGAH ATAS DAN SEKOLAH LUAR BIASA	
				1.01.02.1.03.04						Pembangunan Ruang Unit Kesehatan Sekolah									
										Jumlah Pembangunan Ruang Unit Kesehatan Sekolah	Ruang	0		0		0		SEKSI SEKOLAH MENENGAH ATAS DAN SEKOLAH LUAR BIASA	
				1.01.02.1.03.08						Pembangunan Sarana, Prasarana dan Utilitas Sekolah									
										Jumlah Pembangunan Sarana, Prasarana dan Utilitas Sekolah	Ruang	0		0		0		SEKSI SEKOLAH MENENGAH ATAS DAN SEKOLAH LUAR BIASA	
				1.01.02.1.03.12						Pembangunan Ruang Laboratorium									
										Jumlah Pembangunan Ruang Laboratorium	Ruang							SEKSI SEKOLAH MENENGAH ATAS DAN SEKOLAH LUAR BIASA	

Tujuan	Indikator Tujuan	Sasaran	Indikator Sasaran	Kode	Program	Indikator Program	Kegiatan	Indikator Kegiatan	Sub Kegiatan	Indikator Sub Kegiatan	Satuan	Capaian Kinerja Program dan Kerangka Pendanaan Tahun 2022						Unit Kerja Perangkat Daerah	Lokasi	
												RKPD		APBD		P-RKPD				
												Target	Rp	Target	Rp	Target	Rp			
(1)	(2)	(3)	(4)	(5)	(6)	(7)	(8)	(9)	(10)	(11)	(12)	(13)	(14)	(15)	(16)	(17)	(18)	(19)	(20)	
				1.01.02.1.03.18					Rehabilitasi Ruang Kelas Sekolah											
									Jumlah Rehabilitasi Ruang Kelas Sekolah	Ruang	0			0					SEKSI SEKOLAH MENENGAH ATAS DAN SEKOLAH LUAR BIASA	
				1.01.02.1.03.20					Rehabilitasi Ruang Unit Kesehatan Sekolah											
									Jumlah Rehabilitasi Ruang Unit Kesehatan Sekolah	Ruang									SEKSI SEKOLAH MENENGAH ATAS DAN SEKOLAH LUAR BIASA	
				1.01.02.1.03.24					Rehabilitasi Sarana, Prasarana dan Utilitas Sekolah											
									Jumlah Rehabilitasi Sarana, Prasarana dan Utilitas Sekolah	Unit									SEKSI SEKOLAH MENENGAH ATAS DAN SEKOLAH LUAR BIASA	
				1.01.02.1.03.28					Rehabilitasi Ruang Laboratorium											
									Jumlah Rehabilitasi Ruang Laboratorium	Ruang									SEKSI SEKOLAH MENENGAH ATAS DAN SEKOLAH LUAR BIASA	
				1.01.02.1.03.40					Pengadaan Alat Praktik dan Peraga Peserta Didik							15.000.000				
									Jumlah Pengadaan Alat Praktik dan Peraga Peserta Didik	Paket					1	15.000.000			SEKSI SEKOLAH MENENGAH ATAS DAN SEKOLAH LUAR BIASA	
						Persentase prasarana sarana SMA sesuai standar Cabdin IV					%	71.87		71.87		68.88	15.000.000		CABANG DINAS PENDIDIKAN IV	
				1.01.02.1.01					Pengelolaan Pendidikan Sekolah Menengah Atas							15.000.000				
									Jumlah sarpras SMA Wilayah IV sesuai SNP	Unit	0			0		1	15.000.000		CABANG DINAS PENDIDIKAN IV	
				1.01.02.1.01.02					Penambahan Ruang Kelas Baru											
									Jumlah Penambahan Ruang Kelas Baru	Ruang	0			0					SEKSI SEKOLAH MENENGAH ATAS DAN SEKOLAH LUAR BIASA	OPD Provinsi; PROVINSI JAWA TENGAH
				1.01.02.1.01.04					Pembangunan Ruang Laboratorium Biologi											
									Jumlah Pembangunan Ruang Laboratorium Biologi	Ruang	0			0		0			SEKSI SEKOLAH MENENGAH ATAS DAN SEKOLAH LUAR BIASA	OPD Provinsi
				1.01.02.1.01.05					Pembangunan Ruang Laboratorium Fisika											
									Jumlah Pembangunan Ruang Laboratorium Fisika	Ruang	0			0		0			SEKSI SEKOLAH MENENGAH ATAS DAN SEKOLAH LUAR BIASA	OPD Provinsi; PROVINSI JAWA TENGAH
				1.01.02.1.01.06					Pembangunan Ruang Laboratorium Kimia											
									Jumlah Pembangunan Ruang Laboratorium Kimia	Ruang	0			0		0			SEKSI SEKOLAH MENENGAH ATAS DAN SEKOLAH LUAR BIASA	OPD Provinsi; PROVINSI JAWA TENGAH

Tujuan	Indikator Tujuan	Sasaran	Indikator Sasaran	Kode	Program	Indikator Program	Kegiatan	Indikator Kegiatan	Sub Kegiatan	Indikator Sub Kegiatan	Satuan	Capaian Kinerja Program dan Kerangka Pendanaan Tahun 2022						Unit Kerja Perangkat Daerah	Lokasi	
												RKPD		APBD		P-RKPD				
												Target	Rp	Target	Rp	Target	Rp			
(1)	(2)	(3)	(4)	(5)	(6)	(7)	(8)	(9)	(10)	(11)	(12)	(13)	(14)	(15)	(16)	(17)	(18)	(19)	(20)	
				1.01.02.1.01.07					Pembangunan Ruang Laboratorium Komputer											
									Jumlah Pembangunan Ruang Laboratorium Komputer	Ruang	0			0			0		SEKSI SEKOLAH MENENGAH ATAS DAN SEKOLAH LUAR BIASA	OPD Provinsi; PROVINSI JAWA TENGAH
				1.01.02.1.01.08					Pembangunan Ruang Laboratorium Bahasa											
									Jumlah Pembangunan Ruang Laboratorium Bahasa	Ruang	0			0			0		SEKSI SEKOLAH MENENGAH ATAS DAN SEKOLAH LUAR BIASA	OPD Provinsi; PROVINSI JAWA TENGAH
				1.01.02.1.01.10					Pembangunan Ruang Unit Kesehatan Sekolah											
									Jumlah Pembangunan Ruang Unit Kesehatan Sekolah	Ruang	0			0			0		SEKSI SEKOLAH MENENGAH ATAS DAN SEKOLAH LUAR BIASA	OPD Provinsi; PROVINSI JAWA TENGAH
				1.01.02.1.01.14					Pembangunan Sarana, Prasarana dan Utilitas Sekolah											
									Jumlah Pembangunan Sarana, Prasarana dan Utilitas Sekolah	Unit	0			0			0		SEKSI SEKOLAH MENENGAH ATAS DAN SEKOLAH LUAR BIASA	OPD Provinsi; PROVINSI JAWA TENGAH
				1.01.02.1.01.19					Rehabilitasi Sedang/Berat Ruang Kelas Sekolah											
									Jumlah Rehabilitasi Sedang/Berat Ruang Kelas Sekolah	Ruang	0			0			0		SEKSI SEKOLAH MENENGAH ATAS DAN SEKOLAH LUAR BIASA	OPD Provinsi; PROVINSI JAWA TENGAH
				1.01.02.1.01.21					Rehabilitasi Sedang/Berat Ruang Laboratorium Biologi											
									Jumlah Rehabilitasi Sedang/Berat Ruang Laboratorium Biologi	Ruang	0			0			0		SEKSI SEKOLAH MENENGAH ATAS DAN SEKOLAH LUAR BIASA	OPD Provinsi; PROVINSI JAWA TENGAH
				1.01.02.1.01.22					Rehabilitasi Sedang/Berat Ruang Laboratorium Fisika											
									Jumlah Rehabilitasi Sedang/Berat Ruang Laboratorium Fisika	Ruang	0			0			0		SEKSI SEKOLAH MENENGAH ATAS DAN SEKOLAH LUAR BIASA	OPD Provinsi; PROVINSI JAWA TENGAH
				1.01.02.1.01.23					Rehabilitasi Sedang/Berat Ruang Laboratorium Kimia											
									Jumlah Rehabilitasi Sedang/Berat Ruang Laboratorium Kimia	Ruang	0			0			0		SEKSI SEKOLAH MENENGAH ATAS DAN SEKOLAH LUAR BIASA	OPD Provinsi; PROVINSI JAWA TENGAH
				1.01.02.1.01.24					Rehabilitasi Sedang/Berat Ruang Laboratorium Komputer											
									Jumlah Rehabilitasi Sedang/Berat Ruang Laboratorium Komputer	Ruang	0			0			0		SEKSI SEKOLAH MENENGAH ATAS DAN SEKOLAH LUAR BIASA	OPD Provinsi; PROVINSI JAWA TENGAH

Tujuan	Indikator Tujuan	Sasaran	Indikator Sasaran	Kode	Program	Indikator Program	Kegiatan	Indikator Kegiatan	Sub Kegiatan	Indikator Sub Kegiatan	Satuan	Capaian Kinerja Program dan Kerangka Pendanaan Tahun 2022						Unit Kerja Perangkat Daerah	Lokasi	
												RKPD		APBD		P-RKPD				
												Target	Rp	Target	Rp	Target	Rp			
(1)	(2)	(3)	(4)	(5)	(6)	(7)	(8)	(9)	(10)	(11)	(12)	(13)	(14)	(15)	(16)	(17)	(18)	(19)	(20)	
				1.01.02.1.01.25					Rehabilitasi Sedang/Berat Ruang Laboratorium Bahasa											
									Jumlah Rehabilitasi Sedang/Berat Ruang Laboratorium Bahasa	Ruang	0			0			0		SEKSI SEKOLAH MENENGAH ATAS DAN SEKOLAH LUAR BIASA	OPD Provinsi; PROVINSI JAWA TENGAH
				1.01.02.1.01.27					Rehabilitasi Sedang/Berat Ruang Unit Kesehatan Sekolah											
									Jumlah Rehabilitasi Sedang/Berat Ruang Unit Kesehatan Sekolah	Ruang	0			0			0		SEKSI SEKOLAH MENENGAH ATAS DAN SEKOLAH LUAR BIASA	OPD Provinsi; PROVINSI JAWA TENGAH
				1.01.02.1.01.31					Rehabilitasi Sarana, Prasarana dan Utilitas Sekolah											
									Jumlah Rehabilitasi Sarana, Prasarana dan Utilitas Sekolah	Unit	0			0			0		SEKSI SEKOLAH MENENGAH ATAS DAN SEKOLAH LUAR BIASA	OPD Provinsi; PROVINSI JAWA TENGAH
				1.01.02.1.01.41					Pengadaan Alat Praktik dan Peraga Peserta Didik								15.000.000			
									Jumlah Pengadaan Alat Praktik dan Peraga Peserta Didik	Paket						1	15.000.000		SEKSI SEKOLAH MENENGAH ATAS DAN SEKOLAH LUAR BIASA	
						Persentase prasarana sarana SMK sesuai standar Cabdin IV					%	85.86	300.000.000	85.86	300.000.000	85.11	300.000.000		CABANG DINAS PENDIDIKAN IV	
				1.01.02.1.02					Pengelolaan Pendidikan Sekolah Menengah Kejuruan				300.000.000				300.000.000			
									Jumlah sarpras SMK Wilayah IV sesuai SNP	Unit	0		300.000.000	0		300.000.000	126	300.000.000	CABANG DINAS PENDIDIKAN IV	
				1.01.02.1.02.02					Penambahan Ruang Kelas Sekolah											
									Jumlah Penambahan Ruang Kelas Sekolah	Ruang	0			0			0		SEKSI SEKOLAH MENENGAH KEJURUAN	OPD Provinsi; PROVINSI JAWA TENGAH
				1.01.02.1.02.04					Pembangunan Ruang Praktik Siswa											
									Jumlah Pembangunan Ruang Praktik Siswa	Ruang	0			0			0		SEKSI SEKOLAH MENENGAH KEJURUAN	OPD Provinsi; PROVINSI JAWA TENGAH
				1.01.02.1.02.05					Pembangunan Ruang Laboratorium											
									Jumlah Pembangunan Ruang Laboratorium	Ruang	0			0			0		SEKSI SEKOLAH MENENGAH KEJURUAN	OPD Provinsi; PROVINSI JAWA TENGAH
				1.01.02.1.02.06					Pembangunan Ruang Unit Kesehatan Sekolah											
									Jumlah Ruang Pembangunan Ruang Unit Kesehatan Sekolah	Ruang	0			0			0		SEKSI SEKOLAH MENENGAH KEJURUAN	OPD Provinsi; PROVINSI JAWA TENGAH

Tujuan	Indikator Tujuan	Sasaran	Indikator Sasaran	Kode	Program	Indikator Program	Kegiatan	Indikator Kegiatan	Sub Kegiatan	Indikator Sub Kegiatan	Satuan	Capaian Kinerja Program dan Kerangka Pendanaan Tahun 2022						Unit Kerja Perangkat Daerah	Lokasi
												RKPD		APBD		P-RKPD			
												Target	Rp	Target	Rp	Target	Rp		
(1)	(2)	(3)	(4)	(5)	(6)	(7)	(8)	(9)	(10)	(11)	(12)	(13)	(14)	(15)	(16)	(17)	(18)	(19)	(20)
										Jumlah Pembangunan Ruang Laboratorium	Ruang							SEKSI SEKOLAH MENENGAH KEJURUAN	
				1.01.02.1.02.06						Pembangunan Ruang Unit Kesehatan Sekolah									
										Jumlah Pembangunan Ruang Unit Kesehatan Sekolah	Ruang							SEKSI SEKOLAH MENENGAH KEJURUAN	
				1.01.02.1.02.10						Pembangunan Sarana, Prasarana dan Utilitas Sekolah						200.000.000			
										Jumlah Pembangunan Sarana, Prasarana dan Utilitas Sekolah	Unit	0		0		200.000.000		SEKSI SEKOLAH MENENGAH KEJURUAN	OPD Provinsi; PROVINSI JAWA TENGAH
				1.01.02.1.02.15						Rehabilitasi Ruang Kelas Sekolah									
										Jumlah Rehabilitasi Ruang Kelas Sekolah	Ruang	0		0				SEKSI SEKOLAH MENENGAH KEJURUAN	OPD Provinsi; PROVINSI JAWA TENGAH
				1.01.02.1.02.17						Rehabilitasi Ruang Praktik Siswa									
										Jumlah Rehabilitasi Ruang Praktik Siswa	Ruang	0		0				SEKSI SEKOLAH MENENGAH KEJURUAN	OPD Provinsi; PROVINSI JAWA TENGAH
				1.01.02.1.02.18						Rehabilitasi Ruang Laboratorium									
										Jumlah Rehabilitasi Ruang Laboratorium	Ruang							SEKSI SEKOLAH MENENGAH KEJURUAN	
				1.01.02.1.02.19						Rehabilitasi Ruang Unit Kesehatan Sekolah									
										Jumlah Rehabilitasi Ruang Unit Kesehatan Sekolah	Ruang	0		0				SEKSI SEKOLAH MENENGAH KEJURUAN	
				1.01.02.1.02.23						Rehabilitasi Sarana, Prasarana dan Utilitas Sekolah									
										Jumlah Rehabilitasi Sarana, Prasarana dan Utilitas Sekolah	Unit							SEKSI SEKOLAH MENENGAH KEJURUAN	
				1.01.02.1.02.28						Pengadaan Mebel Sekolah			150.000.000	150.000.000		147.630.000			
										Jumlah Pengadaan Mebel Sekolah	Unit	1	150.000.000	1	150.000.000	63	147.630.000	SEKSI SEKOLAH MENENGAH KEJURUAN	OPD Provinsi; PROVINSI JAWA TENGAH
				1.01.02.1.02.33						Pengadaan Alat Praktik dan Peraga Peserta Didik									
										Jumlah Pengadaan Alat Praktik dan Peraga Peserta Didik	Unit	0		0				SEKSI SEKOLAH MENENGAH KEJURUAN	OPD Provinsi; PROVINSI JAWA TENGAH
						Persentase prasarana sarana SLB sesuai standar Cabdin V					%	94.57		94.57		15.000.000		CABANG DINAS PENDIDIKAN V	
				1.01.02.1.03			Pengelolaan Pendidikan Khusus									15.000.000			
								Jumlah sarpras SLB Wilayah V sesuai SNP			Unit	0		0		15.000.000		CABANG DINAS PENDIDIKAN V	
				1.01.02.1.03.02						Penambahan Ruang Kelas Sekolah									
										Jumlah Penambahan Ruang Kelas Sekolah	Ruang	0		0				SEKSI SEKOLAH MENENGAH ATAS DAN SEKOLAH LUAR BIASA	OPD Provinsi; PROVINSI JAWA TENGAH

Tujuan	Indikator Tujuan	Sasaran	Indikator Sasaran	Kode	Program	Indikator Program	Kegiatan	Indikator Kegiatan	Sub Kegiatan	Indikator Sub Kegiatan	Satuan	Capaian Kinerja Program dan Kerangka Pendanaan Tahun 2022						Unit Kerja Perangkat Daerah	Lokasi	
												RKPD		APBD		P-RKPD				
												Target	Rp	Target	Rp	Target	Rp			
(1)	(2)	(3)	(4)	(5)	(6)	(7)	(8)	(9)	(10)	(11)	(12)	(13)	(14)	(15)	(16)	(17)	(18)	(19)	(20)	
				1.01.02.1.03.04					Pembangunan Ruang Unit Kesehatan Sekolah											
									Jumlah Pembangunan Ruang Unit Kesehatan Sekolah		Ruang								SEKSI SEKOLAH MENENGAH ATAS DAN SEKOLAH LUAR BIASA	
				1.01.02.1.03.08					Pembangunan Sarana, Prasarana dan Utilitas Sekolah											
									Jumlah Pembangunan Sarana, Prasarana dan Utilitas Sekolah		Unit								SEKSI SEKOLAH MENENGAH ATAS DAN SEKOLAH LUAR BIASA	
				1.01.02.1.03.12					Pembangunan Ruang Laboratorium											
									Jumlah Pembangunan Ruang Laboratorium		Ruang								SEKSI SEKOLAH MENENGAH ATAS DAN SEKOLAH LUAR BIASA	
				1.01.02.1.03.18					Rehabilitasi Ruang Kelas Sekolah											
									Jumlah Rehabilitasi Ruang Kelas Sekolah		Ruang	0		0		0			SEKSI SEKOLAH MENENGAH ATAS DAN SEKOLAH LUAR BIASA	OPD Provinsi; PROVINSI JAWA TENGAH
				1.01.02.1.03.20					Rehabilitasi Ruang Unit Kesehatan Sekolah											
									Jumlah Rehabilitasi Ruang Unit Kesehatan Sekolah		Ruang								SEKSI SEKOLAH MENENGAH ATAS DAN SEKOLAH LUAR BIASA	
				1.01.02.1.03.24					Rehabilitasi Sarana, Prasarana dan Utilitas Sekolah											
									Jumlah Rehabilitasi Sarana, Prasarana dan Utilitas Sekolah		Unit								SEKSI SEKOLAH MENENGAH ATAS DAN SEKOLAH LUAR BIASA	
				1.01.02.1.03.28					Rehabilitasi Ruang Laboratorium											
									Jumlah Rehabilitasi Ruang Laboratorium		Ruang								SEKSI SEKOLAH MENENGAH ATAS DAN SEKOLAH LUAR BIASA	
				1.01.02.1.03.40					Pengadaan Alat Praktik dan Peraga Peserta Didik							15.000.000				
									Jumlah Pengadaan Alat Praktik dan Peraga Peserta Didik		Paket				1	15.000.000			SEKSI SEKOLAH MENENGAH ATAS DAN SEKOLAH LUAR BIASA	
						Persentase prasarana sarana SMA sesuai standar Cabdin VI					%	71.5	293.800.000	71.5	293.800.000	76.87	250.000.000		CABANG DINAS PENDIDIKAN VI	
				1.01.02.1.01			Pengelolaan Pendidikan Sekolah Menengah Atas						293.800.000		293.800.000		250.000.000			
							Jumlah sarpras SMA Wilayah VI sesuai SNP				Unit	1	293.800.000	1	293.800.000	1	250.000.000		CABANG DINAS PENDIDIKAN VI	
				1.01.02.1.01.02					Penambahan Ruang Kelas Baru											
									Jumlah Penambahan Ruang Kelas Baru		Ruang	0		0		0			SEKSI SEKOLAH MENENGAH ATAS DAN SEKOLAH LUAR BIASA	OPD Provinsi; PROVINSI JAWA TENGAH

Tujuan	Indikator Tujuan	Sasaran	Indikator Sasaran	Kode	Program	Indikator Program	Kegiatan	Indikator Kegiatan	Sub Kegiatan	Indikator Sub Kegiatan	Satuan	Capaian Kinerja Program dan Kerangka Pendanaan Tahun 2022						Unit Kerja Perangkat Daerah	Lokasi
												RKPD		APBD		P-RKPD			
												Target	Rp	Target	Rp	Target	Rp		
(1)	(2)	(3)	(4)	(5)	(6)	(7)	(8)	(9)	(10)	(11)	(12)	(13)	(14)	(15)	(16)	(17)	(18)	(19)	(20)
										Jumlah Rehabilitasi Sedang/Berat Ruang Laboratorium Fisika	Ruang	0		0		0		SEKSI SEKOLAH MENENGAH ATAS DAN SEKOLAH LUAR BIASA	OPD Provinsi; PROVINSI JAWA TENGAH
				1.01.02.1.01.23						Rehabilitasi Sedang/Berat Ruang Laboratorium Kimia									
										Jumlah Rehabilitasi Sedang/Berat Ruang Laboratorium Kimia	Ruang	0		0		0		SEKSI SEKOLAH MENENGAH ATAS DAN SEKOLAH LUAR BIASA	OPD Provinsi; PROVINSI JAWA TENGAH
				1.01.02.1.01.24						Rehabilitasi Sedang/Berat Ruang Laboratorium Komputer									
										Jumlah Rehabilitasi Sedang/Berat Ruang Laboratorium Komputer	Ruang	0		0		0		SEKSI SEKOLAH MENENGAH ATAS DAN SEKOLAH LUAR BIASA	OPD Provinsi; PROVINSI JAWA TENGAH
				1.01.02.1.01.25						Rehabilitasi Sedang/Berat Ruang Laboratorium Bahasa									
										Jumlah Rehabilitasi Sedang/Berat Ruang Laboratorium Bahasa	Ruang	0		0		0		SEKSI SEKOLAH MENENGAH ATAS DAN SEKOLAH LUAR BIASA	OPD Provinsi; PROVINSI JAWA TENGAH
				1.01.02.1.01.27						Rehabilitasi Sedang/Berat Ruang Unit Kesehatan Sekolah									
										Jumlah Rehabilitasi Sedang/Berat Ruang Unit Kesehatan Sekolah	Ruang							SEKSI SEKOLAH MENENGAH ATAS DAN SEKOLAH LUAR BIASA	
				1.01.02.1.01.31						Rehabilitasi Sarana, Prasarana dan Utilitas Sekolah									
										Jumlah Rehabilitasi Sarana, Prasarana dan Utilitas Sekolah	Unit							SEKSI SEKOLAH MENENGAH ATAS DAN SEKOLAH LUAR BIASA	
				1.01.02.1.01.41						Pengadaan Alat Praktik dan Peraga Peserta Didik									
										Jumlah Pengadaan Alat Praktik dan Peraga Peserta Didik	Paket							SEKSI SEKOLAH MENENGAH ATAS DAN SEKOLAH LUAR BIASA	
						Persentase prasarana sarana SMK sesuai standar Cabdin VI					%	88.97	300.000.000	88.97	300.000.000	88.21	295.960.000	CABANG DINAS PENDIDIKAN VI	
				1.01.02.1.02			Pengelolaan Pendidikan Sekolah Menengah Kejuruan						300.000.000		300.000.000		295.960.000		
								Jumlah sarpras SMK Wilayah VI sesuai SNP			Unit	1	300.000.000	1	300.000.000	126	295.960.000	CABANG DINAS PENDIDIKAN VI	
				1.01.02.1.02.02						Penambahan Ruang Kelas Sekolah									
										Jumlah Penambahan Ruang Kelas Sekolah	Ruang	0		0		0		SEKSI SEKOLAH MENENGAH KEJURUAN	OPD Provinsi; PROVINSI JAWA TENGAH

Tujuan	Indikator Tujuan	Sasaran	Indikator Sasaran	Kode	Program	Indikator Program	Kegiatan	Indikator Kegiatan	Sub Kegiatan	Indikator Sub Kegiatan	Satuan	Capaian Kinerja Program dan Kerangka Pendanaan Tahun 2022						Unit Kerja Perangkat Daerah	Lokasi	
												RKPD		APBD		P-RKPD				
												Target	Rp	Target	Rp	Target	Rp			
(1)	(2)	(3)	(4)	(5)	(6)	(7)	(8)	(9)	(10)	(11)	(12)	(13)	(14)	(15)	(16)	(17)	(18)	(19)	(20)	
				1.01.02.1.02.04					Pembangunan Ruang Praktik Siswa											
									Jumlah Pembangunan Ruang Praktik Siswa	Ruang									SEKSI SEKOLAH MENENGAH KEJURUAN	
				1.01.02.1.02.05					Pembangunan Ruang Laboratorium											
									Jumlah Pembangunan Ruang Laboratorium	Ruang									SEKSI SEKOLAH MENENGAH KEJURUAN	
				1.01.02.1.02.06					Pembangunan Ruang Unit Kesehatan Sekolah											
									Jumlah Pembangunan Ruang Unit Kesehatan Sekolah	Ruang									SEKSI SEKOLAH MENENGAH KEJURUAN	
				1.01.02.1.02.10					Pembangunan Sarana, Prasarana dan Utilitas Sekolah											
									Jumlah Pembangunan Sarana, Prasarana dan Utilitas Sekolah	Unit	0		0		0				SEKSI SEKOLAH MENENGAH KEJURUAN	OPD Provinsi; PROVINSI JAWA TENGAH
				1.01.02.1.02.15					Rehabilitasi Ruang Kelas Sekolah											
									Jumlah Rehabilitasi Ruang Kelas Sekolah	Ruang	0		0		0				SEKSI SEKOLAH MENENGAH KEJURUAN	OPD Provinsi; PROVINSI JAWA TENGAH
				1.01.02.1.02.17					Rehabilitasi Ruang Praktik Siswa											
									Jumlah Rehabilitasi Ruang Praktik Siswa	Ruang	0		0		0				SEKSI SEKOLAH MENENGAH KEJURUAN	OPD Provinsi; PROVINSI JAWA TENGAH
				1.01.02.1.02.18					Rehabilitasi Ruang Laboratorium											
									Jumlah Rehabilitasi Ruang Laboratorium	Ruang	0		0		0				SEKSI SEKOLAH MENENGAH KEJURUAN	OPD Provinsi; PROVINSI JAWA TENGAH
				1.01.02.1.02.19					Rehabilitasi Ruang Unit Kesehatan Sekolah											
									Jumlah Rehabilitasi Ruang Unit Kesehatan Sekolah	Ruang									SEKSI SEKOLAH MENENGAH KEJURUAN	
				1.01.02.1.02.23					Rehabilitasi Sarana, Prasarana dan Utilitas Sekolah											
									Jumlah Rehabilitasi Sarana, Prasarana dan Utilitas Sekolah	Unit									SEKSI SEKOLAH MENENGAH KEJURUAN	
				1.01.02.1.02.28					Pengadaan Mebel Sekolah				300.000.000		300.000.000		295.960.000			
									Jumlah Pengadaan Mebel Sekolah	Unit	2		300.000.000	2	300.000.000	126	295.960.000		SEKSI SEKOLAH MENENGAH KEJURUAN	OPD Provinsi; PROVINSI JAWA TENGAH
				1.01.02.1.02.33					Pengadaan Alat Praktik dan Peraga Peserta Didik											
									Jumlah Pengadaan Alat Praktik dan Peraga Peserta Didik	Paket									SEKSI SEKOLAH MENENGAH KEJURUAN	
						Persentase prasarana sarana SLB sesuai standar Cabdin VI					%	87.62		87.62		85.4	15.000.000		CABANG DINAS PENDIDIKAN VI	
				1.01.02.1.03					Pengelolaan Pendidikan Khusus								15.000.000			

Tujuan	Indikator Tujuan	Sasaran	Indikator Sasaran	Kode	Program	Indikator Program	Kegiatan	Indikator Kegiatan	Sub Kegiatan	Indikator Sub Kegiatan	Satuan	Capaian Kinerja Program dan Kerangka Pendanaan Tahun 2022						Unit Kerja Perangkat Daerah	Lokasi
												RKPD		APBD		P-RKPD			
												Target	Rp	Target	Rp	Target	Rp		
(1)	(2)	(3)	(4)	(5)	(6)	(7)	(8)	(9)	(10)	(11)	(12)	(13)	(14)	(15)	(16)	(17)	(18)	(19)	(20)
								Jumlah sarpras SLB Wilayah VI sesuai SNP			Unit	0		0		1	15.000.000	CABANG DINAS PENDIDIKAN VI	
				1.01.02.1.03.02				Penambahan Ruang Kelas Sekolah											
									Jumlah Penambahan Ruang Kelas Sekolah		Ruang	0		0		0		SEKSI SEKOLAH MENENGAH ATAS DAN SEKOLAH LUAR BIASA	OPD Provinsi; PROVINSI JAWA TENGAH
				1.01.02.1.03.04				Pembangunan Ruang Unit Kesehatan Sekolah											
									Jumlah Pembangunan Ruang Unit Kesehatan Sekolah		Ruang							SEKSI SEKOLAH MENENGAH ATAS DAN SEKOLAH LUAR BIASA	
				1.01.02.1.03.08				Pembangunan Sarana, Prasarana dan Utilitas Sekolah											
									Jumlah Pembangunan Sarana, Prasarana dan Utilitas Sekolah		Unit	0		0		0		SEKSI SEKOLAH MENENGAH ATAS DAN SEKOLAH LUAR BIASA	OPD Provinsi; PROVINSI JAWA TENGAH
				1.01.02.1.03.12				Pembangunan Ruang Laboratorium											
									Jumlah Pembangunan Ruang Laboratorium		Ruang							SEKSI SEKOLAH MENENGAH ATAS DAN SEKOLAH LUAR BIASA	
				1.01.02.1.03.18				Rehabilitasi Ruang Kelas Sekolah											
									Jumlah Rehabilitasi Ruang Kelas Sekolah		Ruang							SEKSI SEKOLAH MENENGAH ATAS DAN SEKOLAH LUAR BIASA	
				1.01.02.1.03.20				Rehabilitasi Ruang Unit Kesehatan Sekolah											
									Jumlah Rehabilitasi Ruang Unit Kesehatan Sekolah		Ruang							SEKSI SEKOLAH MENENGAH ATAS DAN SEKOLAH LUAR BIASA	
				1.01.02.1.03.24				Rehabilitasi Sarana, Prasarana dan Utilitas Sekolah											
									Jumlah Rehabilitasi Sarana, Prasarana dan Utilitas Sekolah		Unit							SEKSI SEKOLAH MENENGAH ATAS DAN SEKOLAH LUAR BIASA	
				1.01.02.1.03.28				Rehabilitasi Ruang Laboratorium											
									Jumlah Rehabilitasi Ruang Laboratorium		Ruang							SEKSI SEKOLAH MENENGAH ATAS DAN SEKOLAH LUAR BIASA	
				1.01.02.1.03.40				Pengadaan Alat Praktik dan Peraga Peserta Didik									15.000.000		
									Jumlah Pengadaan Alat Praktik dan Peraga Peserta Didik		Paket				1		15.000.000	SEKSI SEKOLAH MENENGAH ATAS DAN SEKOLAH LUAR BIASA	
						Persentase prasarana sarana SMA sesuai standar Cabdin VII					%	74.53		74.53		74.53	15.000.000	CABANG DINAS PENDIDIKAN VII	
				1.01.02.1.01				Pengelolaan Pendidikan Sekolah Menengah Atas									15.000.000		

Tujuan	Indikator Tujuan	Sasaran	Indikator Sasaran	Kode	Program	Indikator Program	Kegiatan	Indikator Kegiatan	Sub Kegiatan	Indikator Sub Kegiatan	Satuan	Capaian Kinerja Program dan Kerangka Pendanaan Tahun 2022						Unit Kerja Perangkat Daerah	Lokasi
												RKPD		APBD		P-RKPD			
												Target	Rp	Target	Rp	Target	Rp		
(1)	(2)	(3)	(4)	(5)	(6)	(7)	(8)	(9)	(10)	(11)	(12)	(13)	(14)	(15)	(16)	(17)	(18)	(19)	(20)
										Jumlah Rehabilitasi Sedang/Berat Ruang Laboratorium Biologi	Ruang							SEKSI SEKOLAH MENENGAH ATAS DAN SEKOLAH LUAR BIASA	
				1.01.02.1.01.22						Rehabilitasi Sedang/Berat Ruang Laboratorium Fisika									
										Jumlah Rehabilitasi Sedang/Berat Ruang Laboratorium Fisika	Ruang							SEKSI SEKOLAH MENENGAH ATAS DAN SEKOLAH LUAR BIASA	
				1.01.02.1.01.23						Rehabilitasi Sedang/Berat Ruang Laboratorium Kimia									
										Jumlah Rehabilitasi Sedang/Berat Ruang Laboratorium Kimia	Ruang							SEKSI SEKOLAH MENENGAH ATAS DAN SEKOLAH LUAR BIASA	
				1.01.02.1.01.24						Rehabilitasi Sedang/Berat Ruang Laboratorium Komputer									
										Jumlah Rehabilitasi Sedang/Berat Ruang Laboratorium Komputer	Ruang							SEKSI SEKOLAH MENENGAH ATAS DAN SEKOLAH LUAR BIASA	
				1.01.02.1.01.25						Rehabilitasi Sedang/Berat Ruang Laboratorium Bahasa									
										Jumlah Rehabilitasi Sedang/Berat Ruang Laboratorium Bahasa	Ruang							SEKSI SEKOLAH MENENGAH ATAS DAN SEKOLAH LUAR BIASA	
				1.01.02.1.01.27						Rehabilitasi Sedang/Berat Ruang Unit Kesehatan Sekolah									
										Jumlah Rehabilitasi Sedang/Berat Ruang Unit Kesehatan Sekolah	Ruang							SEKSI SEKOLAH MENENGAH ATAS DAN SEKOLAH LUAR BIASA	
				1.01.02.1.01.31						Rehabilitasi Sarana, Prasarana dan Utilitas Sekolah									
										Jumlah Rehabilitasi Sarana, Prasarana dan Utilitas Sekolah	Unit	0		0		0		SEKSI SEKOLAH MENENGAH ATAS DAN SEKOLAH LUAR BIASA	OPD Provinsi
				1.01.02.1.01.41						Pengadaan Alat Praktik dan Peraga Peserta Didik							15.000.000		
										Jumlah Pengadaan Alat Praktik dan Peraga Peserta Didik	Paket	0		0		1	15.000.000	SEKSI SEKOLAH MENENGAH ATAS DAN SEKOLAH LUAR BIASA	OPD Provinsi
						Persentase prasarana sarana SMK sesuai standar Cabdin VII					%	92.3		92.3		92.25	15.000.000	CABANG DINAS PENDIDIKAN VII	
				1.01.02.1.02			Pengelolaan Pendidikan Sekolah Menengah Kejuruan										15.000.000		

Tujuan	Indikator Tujuan	Sasaran	Indikator Sasaran	Kode	Program	Indikator Program	Kegiatan	Indikator Kegiatan	Sub Kegiatan	Indikator Sub Kegiatan	Satuan	Capaian Kinerja Program dan Kerangka Pendanaan Tahun 2022						Unit Kerja Perangkat Daerah	Lokasi	
												RKPD		APBD		P-RKPD				
												Target	Rp	Target	Rp	Target	Rp			
(1)	(2)	(3)	(4)	(5)	(6)	(7)	(8)	(9)	(10)	(11)	(12)	(13)	(14)	(15)	(16)	(17)	(18)	(19)	(20)	
								Jumlah sarpras SMK Wilayah VII sesuai SNP			Unit	0			0		1	15.000.000	CABANG DINAS PENDIDIKAN VII	
				1.01.02.1.02.02					Penambahan Ruang Kelas Sekolah											
									Jumlah Penambahan Ruang Kelas Sekolah		Ruang	0			0		0		SEKSI SEKOLAH MENENGAH KEJURUAN	OPD Provinsi
				1.01.02.1.02.04					Pembangunan Ruang Praktik Siswa											
									Jumlah Pembangunan Ruang Praktik Siswa		Ruang								SEKSI SEKOLAH MENENGAH KEJURUAN	
				1.01.02.1.02.05					Pembangunan Ruang Laboratorium											
									Jumlah Pembangunan Ruang Laboratorium		Ruang	0			0		0		SEKSI SEKOLAH MENENGAH KEJURUAN	OPD Provinsi
				1.01.02.1.02.06					Pembangunan Ruang Unit Kesehatan Sekolah											
									Jumlah Pembangunan Ruang Unit Kesehatan Sekolah		Ruang								SEKSI SEKOLAH MENENGAH KEJURUAN	
				1.01.02.1.02.10					Pembangunan Sarana, Prasarana dan Utilitas Sekolah											
									Jumlah Pembangunan Sarana, Prasarana dan Utilitas Sekolah		Unit	0			0		0		SEKSI SEKOLAH MENENGAH KEJURUAN	OPD Provinsi
				1.01.02.1.02.15					Rehabilitasi Ruang Kelas Sekolah											
									Jumlah Rehabilitasi Ruang Kelas Sekolah		Ruang								SEKSI SEKOLAH MENENGAH KEJURUAN	
				1.01.02.1.02.17					Rehabilitasi Ruang Praktik Siswa											
									Jumlah Rehabilitasi Ruang Praktik Siswa		Ruang								SEKSI SEKOLAH MENENGAH KEJURUAN	
				1.01.02.1.02.18					Rehabilitasi Ruang Laboratorium											
									Jumlah Rehabilitasi Ruang Laboratorium		Ruang								SEKSI SEKOLAH MENENGAH KEJURUAN	
				1.01.02.1.02.19					Rehabilitasi Ruang Unit Kesehatan Sekolah											
									Jumlah Rehabilitasi Ruang Unit Kesehatan Sekolah		Ruang								SEKSI SEKOLAH MENENGAH KEJURUAN	
				1.01.02.1.02.23					Rehabilitasi Sarana, Prasarana dan Utilitas Sekolah											
									Jumlah Rehabilitasi Sarana, Prasarana dan Utilitas Sekolah		Unit	0			0		0		SEKSI SEKOLAH MENENGAH KEJURUAN	OPD Provinsi
				1.01.02.1.02.33					Pengadaan Alat Praktik dan Peraga Peserta Didik									15.000.000		
									Jumlah Pengadaan Alat Praktik dan Peraga Peserta Didik		Paket	0			0		1	15.000.000	SEKSI SEKOLAH MENENGAH KEJURUAN	OPD Provinsi
						Persentase prasarana sarana SLB sesuai standar Cabdin VII					%	87.23			87.23		87.23	15.000.000	CABANG DINAS PENDIDIKAN VII	

Tujuan	Indikator Tujuan	Sasaran	Indikator Sasaran	Kode	Program	Indikator Program	Kegiatan	Indikator Kegiatan	Sub Kegiatan	Indikator Sub Kegiatan	Satuan	Capaian Kinerja Program dan Kerangka Pendanaan Tahun 2022						Unit Kerja Perangkat Daerah	Lokasi	
												RKPD		APBD		P-RKPD				
												Target	Rp	Target	Rp	Target	Rp			
(1)	(2)	(3)	(4)	(5)	(6)	(7)	(8)	(9)	(10)	(11)	(12)	(13)	(14)	(15)	(16)	(17)	(18)	(19)	(20)	
				1.01.02.1.03			Pengelolaan Pendidikan Khusus									15.000.000				
								Jumlah sarpras SLB Wilayah VII sesuai SNP			Unit	0			0		1	15.000.000	CABANG DINAS PENDIDIKAN VII	
				1.01.02.1.03.02					Penambahan Ruang Kelas Sekolah											
										Jumlah Penambahan Ruang Kelas Sekolah	Ruang								SEKSI SEKOLAH MENENGAH ATAS DAN SEKOLAH LUAR BIASA	
				1.01.02.1.03.04					Pembangunan Ruang Unit Kesehatan Sekolah											
										Jumlah Pembangunan Ruang Unit Kesehatan Sekolah	Ruang								SEKSI SEKOLAH MENENGAH ATAS DAN SEKOLAH LUAR BIASA	
				1.01.02.1.03.08					Pembangunan Sarana, Prasarana dan Utilitas Sekolah											
										Jumlah Pembangunan Sarana, Prasarana dan Utilitas Sekolah	Unit								SEKSI SEKOLAH MENENGAH ATAS DAN SEKOLAH LUAR BIASA	
				1.01.02.1.03.12					Pembangunan Ruang Laboratorium											
										Jumlah Pembangunan Ruang Laboratorium	Ruang								SEKSI SEKOLAH MENENGAH ATAS DAN SEKOLAH LUAR BIASA	
				1.01.02.1.03.18					Rehabilitasi Ruang Kelas Sekolah											
										Jumlah Rehabilitasi Ruang Kelas Sekolah	Ruang								SEKSI SEKOLAH MENENGAH ATAS DAN SEKOLAH LUAR BIASA	
				1.01.02.1.03.20					Rehabilitasi Ruang Unit Kesehatan Sekolah											
										Jumlah Rehabilitasi Ruang Unit Kesehatan Sekolah	Ruang								SEKSI SEKOLAH MENENGAH ATAS DAN SEKOLAH LUAR BIASA	
				1.01.02.1.03.24					Rehabilitasi Sarana, Prasarana dan Utilitas Sekolah											
										Jumlah Rehabilitasi Sarana, Prasarana dan Utilitas Sekolah	Unit	0		0		0			SEKSI SEKOLAH MENENGAH ATAS DAN SEKOLAH LUAR BIASA	OPD Provinsi; PROVINSI JAWA TENGAH
				1.01.02.1.03.28					Rehabilitasi Ruang Laboratorium											
										Jumlah Rehabilitasi Ruang Laboratorium	Ruang								SEKSI SEKOLAH MENENGAH ATAS DAN SEKOLAH LUAR BIASA	
				1.01.02.1.03.40					Pengadaan Alat Praktik dan Peraga Peserta Didik							15.000.000				
										Jumlah Pengadaan Alat Praktik dan Peraga Peserta Didik	Paket	1		1		1	15.000.000	SEKSI SEKOLAH MENENGAH ATAS DAN SEKOLAH LUAR BIASA	OPD Provinsi; PROVINSI JAWA TENGAH	
						Persentase prasarana sarana SMA sesuai standar Cabdin VIII					%	76.12		76.12		76.12	15.000.000	CABANG DINAS PENDIDIKAN VIII		

Tujuan	Indikator Tujuan	Sasaran	Indikator Sasaran	Kode	Program	Indikator Program	Kegiatan	Indikator Kegiatan	Sub Kegiatan	Indikator Sub Kegiatan	Satuan	Capaian Kinerja Program dan Kerangka Pendanaan Tahun 2022						Unit Kerja Perangkat Daerah	Lokasi
												RKPD		APBD		P-RKPD			
												Target	Rp	Target	Rp	Target	Rp		
(1)	(2)	(3)	(4)	(5)	(6)	(7)	(8)	(9)	(10)	(11)	(12)	(13)	(14)	(15)	(16)	(17)	(18)	(19)	(20)
				1.01.02.1.01			Pengelolaan Pendidikan Sekolah Menengah Atas									15.000.000			
								Jumlah sarpras SMA Wilayah VIII sesuai SNP			Unit	0		0		1	15.000.000	CABANG DINAS PENDIDIKAN VIII	
				1.01.02.1.01.02					Penambahan Ruang Kelas Baru										
									Jumlah Penambahan Ruang Kelas Baru		Unit	0		0		0		SEKSI SEKOLAH MENENGAH ATAS DAN SEKOLAH LUAR BIASA	
				1.01.02.1.01.04					Pembangunan Ruang Laboratorium Biologi										
									Jumlah Pembangunan Ruang Laboratorium Biologi		Ruang							SEKSI SEKOLAH MENENGAH ATAS DAN SEKOLAH LUAR BIASA	
				1.01.02.1.01.05					Pembangunan Ruang Laboratorium Fisika										
									Jumlah Pembangunan Ruang Laboratorium Fisika		Ruang							SEKSI SEKOLAH MENENGAH ATAS DAN SEKOLAH LUAR BIASA	
				1.01.02.1.01.06					Pembangunan Ruang Laboratorium Kimia										
									Jumlah Pembangunan Ruang Laboratorium Kimia		Ruang							SEKSI SEKOLAH MENENGAH ATAS DAN SEKOLAH LUAR BIASA	
				1.01.02.1.01.07					Pembangunan Ruang Laboratorium Komputer										
									Jumlah Pembangunan Ruang Laboratorium Komputer		Ruang							SEKSI SEKOLAH MENENGAH ATAS DAN SEKOLAH LUAR BIASA	
				1.01.02.1.01.08					Pembangunan Ruang Laboratorium Bahasa										
									Jumlah Pembangunan Ruang Laboratorium Bahasa		Ruang							SEKSI SEKOLAH MENENGAH ATAS DAN SEKOLAH LUAR BIASA	
				1.01.02.1.01.10					Pembangunan Ruang Unit Kesehatan Sekolah										
									Jumlah Pembangunan Ruang Unit Kesehatan Sekolah		Ruang							SEKSI SEKOLAH MENENGAH ATAS DAN SEKOLAH LUAR BIASA	
				1.01.02.1.01.14					Pembangunan Sarana, Prasarana dan Utilitas Sekolah										
									Jumlah Pembangunan Sarana, Prasarana dan Utilitas Sekolah		Unit							SEKSI SEKOLAH MENENGAH ATAS DAN SEKOLAH LUAR BIASA	
				1.01.02.1.01.19					Rehabilitasi Sedang/Berat Ruang Kelas Sekolah										
									Jumlah Rehabilitasi Sedang/Berat Ruang Kelas Sekolah		Ruang							SEKSI SEKOLAH MENENGAH ATAS DAN SEKOLAH LUAR BIASA	

Tujuan	Indikator Tujuan	Sasaran	Indikator Sasaran	Kode	Program	Indikator Program	Kegiatan	Indikator Kegiatan	Sub Kegiatan	Indikator Sub Kegiatan	Satuan	Capaian Kinerja Program dan Kerangka Pendanaan Tahun 2022						Unit Kerja Perangkat Daerah	Lokasi	
												RKPD		APBD		P-RKPD				
												Target	Rp	Target	Rp	Target	Rp			
(1)	(2)	(3)	(4)	(5)	(6)	(7)	(8)	(9)	(10)	(11)	(12)	(13)	(14)	(15)	(16)	(17)	(18)	(19)	(20)	
				1.01.02.1.01.21					Rehabilitasi Sedang/Berat Ruang Laboratorium Biologi											
									Jumlah Rehabilitasi Sedang/Berat Ruang Laboratorium Biologi	Ruang									SEKSI SEKOLAH MENENGAH ATAS DAN SEKOLAH LUAR BIASA	
				1.01.02.1.01.22					Rehabilitasi Sedang/Berat Ruang Laboratorium Fisika											
									Jumlah Rehabilitasi Sedang/Berat Ruang Laboratorium Fisika	Ruang									SEKSI SEKOLAH MENENGAH ATAS DAN SEKOLAH LUAR BIASA	
				1.01.02.1.01.23					Rehabilitasi Sedang/Berat Ruang Laboratorium Kimia											
									Jumlah Rehabilitasi Sedang/Berat Ruang Laboratorium Kimia	Ruang									SEKSI SEKOLAH MENENGAH ATAS DAN SEKOLAH LUAR BIASA	
				1.01.02.1.01.24					Rehabilitasi Sedang/Berat Ruang Laboratorium Komputer											
									Jumlah Rehabilitasi Sedang/Berat Ruang Laboratorium Komputer	Ruang									SEKSI SEKOLAH MENENGAH ATAS DAN SEKOLAH LUAR BIASA	
				1.01.02.1.01.25					Rehabilitasi Sedang/Berat Ruang Laboratorium Bahasa											
									Jumlah Rehabilitasi Sedang/Berat Ruang Laboratorium Bahasa	Ruang									SEKSI SEKOLAH MENENGAH ATAS DAN SEKOLAH LUAR BIASA	
				1.01.02.1.01.27					Rehabilitasi Sedang/Berat Ruang Unit Kesehatan Sekolah											
									Jumlah Rehabilitasi Sedang/Berat Ruang Unit Kesehatan Sekolah	Ruang									SEKSI SEKOLAH MENENGAH ATAS DAN SEKOLAH LUAR BIASA	
				1.01.02.1.01.31					Rehabilitasi Sarana, Prasarana dan Utilitas Sekolah											
									Jumlah Rehabilitasi Sarana, Prasarana dan Utilitas Sekolah	Unit	0			0					SEKSI SEKOLAH MENENGAH ATAS DAN SEKOLAH LUAR BIASA	OPD Provinsi; PROVINSI JAWA TENGAH
				1.01.02.1.01.41					Pengadaan Alat Praktik dan Peraga Peserta Didik								15.000.000			
									Jumlah Pengadaan Alat Praktik dan Peraga Peserta Didik	Paket					1		15.000.000		SEKSI SEKOLAH MENENGAH ATAS DAN SEKOLAH LUAR BIASA	
						Persentase prasarana sarana SMK sesuai standar Cabdin VIII					%	89.03	150.000.000	89.03	150.000.000	88.95	330.000.000		CABANG DINAS PENDIDIKAN VIII	

Tujuan	Indikator Tujuan	Sasaran	Indikator Sasaran	Kode	Program	Indikator Program	Kegiatan	Indikator Kegiatan	Sub Kegiatan	Indikator Sub Kegiatan	Satuan	Capaian Kinerja Program dan Kerangka Pendanaan Tahun 2022						Unit Kerja Perangkat Daerah	Lokasi
												RKPD		APBD		P-RKPD			
												Target	Rp	Target	Rp	Target	Rp		
(1)	(2)	(3)	(4)	(5)	(6)	(7)	(8)	(9)	(10)	(11)	(12)	(13)	(14)	(15)	(16)	(17)	(18)	(19)	(20)
				1.01.02.1.02			Pengelolaan Pendidikan Sekolah Menengah Kejuruan						150.000.000		150.000.000		330.000.000		
								Jumlah sarpras SMK Wilayah VIII sesuai SNP			Unit	0	150.000.000	0	150.000.000	63	330.000.000	CABANG DINAS PENDIDIKAN VIII	
				1.01.02.1.02.02					Penambahan Ruang Kelas Sekolah										
									Jumlah Penambahan Ruang Kelas Sekolah	Unit	0		0		0			SEKSI SEKOLAH MENENGAH KEJURUAN	OPD Provinsi; PROVINSI JAWA TENGAH
				1.01.02.1.02.04					Pembangunan Ruang Praktik Siswa										
									Jumlah Pembangunan Ruang Praktik Siswa	Ruang								SEKSI SEKOLAH MENENGAH KEJURUAN	
				1.01.02.1.02.05					Pembangunan Ruang Laboratorium										
									Jumlah Pembangunan Ruang Laboratorium	Ruang								SEKSI SEKOLAH MENENGAH KEJURUAN	
				1.01.02.1.02.06					Pembangunan Ruang Unit Kesehatan Sekolah										
									Jumlah Pembangunan Ruang Unit Kesehatan Sekolah	Ruang								SEKSI SEKOLAH MENENGAH KEJURUAN	
				1.01.02.1.02.10					Pembangunan Sarana, Prasarana dan Utilitas Sekolah							180.000.000			
									Jumlah Pembangunan Sarana, Prasarana dan Utilitas Sekolah	Unit					1	180.000.000	SEKSI SEKOLAH MENENGAH KEJURUAN		
				1.01.02.1.02.15					Rehabilitasi Ruang Kelas Sekolah										
									Jumlah Rehabilitasi Ruang Kelas Sekolah	Unit	0		0		0			SEKSI SEKOLAH MENENGAH KEJURUAN	OPD Provinsi; PROVINSI JAWA TENGAH
				1.01.02.1.02.17					Rehabilitasi Ruang Praktik Siswa										
									Jumlah Rehabilitasi Ruang Praktik Siswa	Ruang								SEKSI SEKOLAH MENENGAH KEJURUAN	
				1.01.02.1.02.18					Rehabilitasi Ruang Laboratorium										
									Jumlah Rehabilitasi Ruang Laboratorium	Ruang	0		0		0			SEKSI SEKOLAH MENENGAH KEJURUAN	OPD Provinsi; PROVINSI JAWA TENGAH
				1.01.02.1.02.19					Rehabilitasi Ruang Unit Kesehatan Sekolah										
									Jumlah Rehabilitasi Ruang Unit Kesehatan Sekolah	Ruang								SEKSI SEKOLAH MENENGAH KEJURUAN	
				1.01.02.1.02.23					Rehabilitasi Sarana, Prasarana dan Utilitas Sekolah										
									Jumlah Rehabilitasi Sarana, Prasarana dan Utilitas Sekolah	Unit	10		10		0			SEKSI SEKOLAH MENENGAH KEJURUAN	OPD Provinsi; PROVINSI JAWA TENGAH
				1.01.02.1.02.28					Pengadaan Mebel Sekolah				150.000.000		150.000.000		150.000.000		
									Jumlah mebel sekolah	Unit	1		150.000.000	1	150.000.000	63	150.000.000	SEKSI SEKOLAH MENENGAH KEJURUAN	OPD Provinsi; PROVINSI JAWA TENGAH

Tujuan	Indikator Tujuan	Sasaran	Indikator Sasaran	Kode	Program	Indikator Program	Kegiatan	Indikator Kegiatan	Sub Kegiatan	Indikator Sub Kegiatan	Satuan	Capaian Kinerja Program dan Kerangka Pendanaan Tahun 2022						Unit Kerja Perangkat Daerah	Lokasi
												RKPD		APBD		P-RKPD			
												Target	Rp	Target	Rp	Target	Rp		
(1)	(2)	(3)	(4)	(5)	(6)	(7)	(8)	(9)	(10)	(11)	(12)	(13)	(14)	(15)	(16)	(17)	(18)	(19)	(20)
				1.01.02.1.02.33					Pengadaan Alat Praktik dan Peraga Peserta Didik										
									Jumlah Pengadaan Alat Praktik dan Peraga Peserta Didik	Paket	0			0		0		SEKSI SEKOLAH MENENGAH KEJURUAN	
						Persentase prasarana sarana SLB sesuai standar Cabdin VIII					%	80.97		80.97		80.97	15.000.000	CABANG DINAS PENDIDIKAN VIII	
				1.01.02.1.03			Pengelolaan Pendidikan Khusus										15.000.000		
								Jumlah sarpras SLB Wilayah VIII sesuai SNP			Unit	0		0		1	15.000.000	CABANG DINAS PENDIDIKAN VIII	
				1.01.02.1.03.02				Penambahan Ruang Kelas Sekolah											
								Jumlah Penambahan Ruang Kelas Sekolah		Ruang								SEKSI SEKOLAH MENENGAH ATAS DAN SEKOLAH LUAR BIASA	
				1.01.02.1.03.04				Pembangunan Ruang Unit Kesehatan Sekolah											
								Jumlah Pembangunan Ruang Unit Kesehatan Sekolah		Ruang								SEKSI SEKOLAH MENENGAH ATAS DAN SEKOLAH LUAR BIASA	
				1.01.02.1.03.08				Pembangunan Sarana, Prasarana dan Utilitas Sekolah											
								Jumlah Pembangunan Sarana, Prasarana dan Utilitas Sekolah		Unit								SEKSI SEKOLAH MENENGAH ATAS DAN SEKOLAH LUAR BIASA	
				1.01.02.1.03.12				Pembangunan Ruang Laboratorium											
								Jumlah Pembangunan Ruang Laboratorium		Ruang								SEKSI SEKOLAH MENENGAH ATAS DAN SEKOLAH LUAR BIASA	
				1.01.02.1.03.18				Rehabilitasi Ruang Kelas Sekolah											
								Jumlah Rehabilitasi Ruang Kelas Sekolah		Ruang	0		0		0			SEKSI SEKOLAH MENENGAH ATAS DAN SEKOLAH LUAR BIASA	OPD Provinsi; PROVINSI JAWA TENGAH
				1.01.02.1.03.20				Rehabilitasi Ruang Unit Kesehatan Sekolah											
								Jumlah Rehabilitasi Ruang Unit Kesehatan Sekolah		Ruang								SEKSI SEKOLAH MENENGAH ATAS DAN SEKOLAH LUAR BIASA	
				1.01.02.1.03.24				Rehabilitasi Sarana, Prasarana dan Utilitas Sekolah											
								Jumlah Rehabilitasi Sarana, Prasarana dan Utilitas Sekolah		Unit	0		0		0			SEKSI SEKOLAH MENENGAH ATAS DAN SEKOLAH LUAR BIASA	OPD Provinsi; PROVINSI JAWA TENGAH
				1.01.02.1.03.28				Rehabilitasi Ruang Laboratorium											
								Jumlah Rehabilitasi Ruang Laboratorium		Ruang								SEKSI SEKOLAH MENENGAH ATAS DAN SEKOLAH LUAR BIASA	

Tujuan	Indikator Tujuan	Sasaran	Indikator Sasaran	Kode	Program	Indikator Program	Kegiatan	Indikator Kegiatan	Sub Kegiatan	Indikator Sub Kegiatan	Satuan	Capaian Kinerja Program dan Kerangka Pendanaan Tahun 2022						Unit Kerja Perangkat Daerah	Lokasi
												RKPD		APBD		P-RKPD			
												Target	Rp	Target	Rp	Target	Rp		
(1)	(2)	(3)	(4)	(5)	(6)	(7)	(8)	(9)	(10)	(11)	(12)	(13)	(14)	(15)	(16)	(17)	(18)	(19)	(20)
				1.01.02.1.03.40					Pengadaan Alat Praktik dan Peraga Peserta Didik								15.000.000		
									Jumlah Pengadaan Alat Praktik dan Peraga Peserta Didik	Paket						1	15.000.000	SEKSI SEKOLAH MENENGAH ATAS DAN SEKOLAH LUAR BIASA	
						Persentase prasarana sarana SMA sesuai standar Cabdin IX					%	76.71	146.900.000	76.71	146.900.000	77.76	146.280.000	CABANG DINAS PENDIDIKAN IX	
				1.01.02.1.01					Pengelolaan Pendidikan Sekolah Menengah Atas				146.900.000		146.900.000		146.280.000		
									Jumlah sarpras SMA Wilayah IX sesuai SNP		Unit	1	146.900.000	1	146.900.000	1	146.280.000	CABANG DINAS PENDIDIKAN IX	
				1.01.02.1.01.02					Penambahan Ruang Kelas Baru										
									Jumlah Penambahan Ruang Kelas Baru	Ruang	0			0				SEKSI SEKOLAH MENENGAH ATAS DAN SEKOLAH LUAR BIASA	OPD Provinsi; PROVINSI JAWA TENGAH
				1.01.02.1.01.19					Rehabilitasi Sedang/Berat Ruang Kelas Sekolah				146.900.000		146.900.000		146.280.000		
									Jumlah Rehabilitasi Sedang/Berat Ruang Kelas Sekolah	Ruang	1	146.900.000	1	146.900.000	1	146.280.000	146.280.000	SEKSI SEKOLAH MENENGAH ATAS DAN SEKOLAH LUAR BIASA	OPD Provinsi; PROVINSI JAWA TENGAH
				1.01.02.1.01.24					Rehabilitasi Sedang/Berat Ruang Laboratorium Komputer										
									Jumlah Rehabilitasi Sedang/Berat Ruang Laboratorium Komputer	Ruang	0		0			0		SEKSI SEKOLAH MENENGAH ATAS DAN SEKOLAH LUAR BIASA	OPD Provinsi; PROVINSI JAWA TENGAH
				1.01.02.1.01.41					Pengadaan Alat Praktik dan Peraga Peserta Didik										
									Jumlah Pengadaan Alat Praktik dan Peraga Peserta Didik	Paket	0		0			0		SEKSI SEKOLAH MENENGAH ATAS DAN SEKOLAH LUAR BIASA	OPD Provinsi; PROVINSI JAWA TENGAH
						Persentase prasarana sarana SMK sesuai standar Cabdin IX					%	90.55	1.111.600.000	90.55	1.111.600.000	89.95	1.388.300.000	CABANG DINAS PENDIDIKAN IX	
				1.01.02.1.02					Pengelolaan Pendidikan Sekolah Menengah Kejuruan				1.111.600.000		1.111.600.000		1.388.300.000		
									Jumlah sarpras SMK Wilayah IX sesuai SNP		Unit	1	1.111.600.000	1	1.111.600.000	189	1.388.300.000	CABANG DINAS PENDIDIKAN IX	
				1.01.02.1.02.02					Penambahan Ruang Kelas Sekolah				461.600.000		461.600.000		440.450.000		
									Jumlah Penambahan Ruang Kelas Sekolah	Ruang	1	461.600.000	1	461.600.000	1	440.450.000	440.450.000	SEKSI SEKOLAH MENENGAH KEJURUAN	OPD Provinsi; PROVINSI JAWA TENGAH
				1.01.02.1.02.05					Pembangunan Ruang Laboratorium										
									Jumlah pembangunan Ruag laboratorium	Ruang	0		0			0		SEKSI SEKOLAH MENENGAH KEJURUAN	OPD Provinsi; PROVINSI JAWA TENGAH

Tujuan	Indikator Tujuan	Sasaran	Indikator Sasaran	Kode	Program	Indikator Program	Kegiatan	Indikator Kegiatan	Sub Kegiatan	Indikator Sub Kegiatan	Satuan	Capaian Kinerja Program dan Kerangka Pendanaan Tahun 2022						Unit Kerja Perangkat Daerah	Lokasi	
												RKPD		APBD		P-RKPD				
												Target	Rp	Target	Rp	Target	Rp			
(1)	(2)	(3)	(4)	(5)	(6)	(7)	(8)	(9)	(10)	(11)	(12)	(13)	(14)	(15)	(16)	(17)	(18)	(19)	(20)	
				1.01.02.1.02.06					Pembangunan Ruang Unit Kesehatan Sekolah											
									Jumlah Pembangunan Ruang Unit Kesehatan Sekolah	Ruang									SEKSI SEKOLAH MENENGAH KEJURUAN	
				1.01.02.1.02.10					Pembangunan Sarana, Prasarana dan Utilitas Sekolah							100.000.000				
									Jumlah Pembangunan Sarana, Prasarana dan Utilitas Sekolah	Unit	0		0		1	100.000.000		SEKSI SEKOLAH MENENGAH KEJURUAN	OPD Provinsi; PROVINSI JAWA TENGAH	
				1.01.02.1.02.15					Rehabilitasi Ruang Kelas Sekolah											
									Jumlah Rehabilitasi Ruang Kelas Sekolah	Ruang	0		0		0				SEKSI SEKOLAH MENENGAH KEJURUAN	OPD Provinsi; PROVINSI JAWA TENGAH
				1.01.02.1.02.17					Rehabilitasi Ruang Praktik Siswa											
									Jumlah Rehabilitasi Ruang Praktik Siswa	Ruang									SEKSI SEKOLAH MENENGAH KEJURUAN	
				1.01.02.1.02.18					Rehabilitasi Ruang Laboratorium											
									Jumlah Rehabilitasi Ruang Laboratorium	Ruang									SEKSI SEKOLAH MENENGAH KEJURUAN	
				1.01.02.1.02.19					Rehabilitasi Ruang Unit Kesehatan Sekolah											
									Jumlah Rehabilitasi Ruang Unit Kesehatan Sekolah	Ruang									SEKSI SEKOLAH MENENGAH KEJURUAN	
				1.01.02.1.02.23					Rehabilitasi Sarana, Prasarana dan Utilitas Sekolah											
									Jumlah Rehabilitasi Sarana, Prasarana dan Utilitas Sekolah	Unit	0		0		0				SEKSI SEKOLAH MENENGAH KEJURUAN	OPD Provinsi; PROVINSI JAWA TENGAH
				1.01.02.1.02.28					Pengadaan Mebel Sekolah				450.000.000		450.000.000		497.850.000			
									Jumlah pengadaan mebel sekolah	Unit	3		450.000.000	3	450.000.000	189	497.850.000		SEKSI SEKOLAH MENENGAH KEJURUAN	OPD Provinsi; PROVINSI JAWA TENGAH
				1.01.02.1.02.33					Pengadaan Alat Praktik dan Peraga Peserta Didik							150.000.000				
									Jumlah pengadaan Alat Praktik dan Peraga Peserta Didik	Paket	0		0		10	150.000.000		SEKSI SEKOLAH MENENGAH KEJURUAN	OPD Provinsi; PROVINSI JAWA TENGAH	
				1.01.02.1.02.34					Pemeliharaan Rutin Bangunan Gedung dan Ruang Sekolah				200.000.000		200.000.000		200.000.000			
									Jumlah Pemeliharaan Rutin Bangunan Gedung dan Ruang Sekolah	Unit	0		200.000.000	0	200.000.000	1	200.000.000		SEKSI SEKOLAH MENENGAH KEJURUAN	OPD Provinsi; PROVINSI JAWA TENGAH
				1.01.02.1.02.35					Pemeliharaan Rutin Sarana, Prasarana dan Utilitas Sekolah											
									Jumlah unit pemeliharaan rutin sarana, prasarana dan utilitas sekolah	Unit	0		0		0				SEKSI SEKOLAH MENENGAH KEJURUAN	OPD Provinsi; PROVINSI JAWA TENGAH
						Persentase prasarana sarana SLB sesuai standar Cabdin IX					%	81.88		81.88		79.2	15.000.000		CABANG DINAS PENDIDIKAN IX	

Tujuan	Indikator Tujuan	Sasaran	Indikator Sasaran	Kode	Program	Indikator Program	Kegiatan	Indikator Kegiatan	Sub Kegiatan	Indikator Sub Kegiatan	Satuan	Capaian Kinerja Program dan Kerangka Pendanaan Tahun 2022						Unit Kerja Perangkat Daerah	Lokasi	
												RKPD		APBD		P-RKPD				
												Target	Rp	Target	Rp	Target	Rp			
(1)	(2)	(3)	(4)	(5)	(6)	(7)	(8)	(9)	(10)	(11)	(12)	(13)	(14)	(15)	(16)	(17)	(18)	(19)	(20)	
				1.01.02.1.03			Pengelolaan Pendidikan Khusus									15.000.000				
								Jumlah sarpras SLB Wilayah IX sesuai SNP			Unit	0			0		1	15.000.000	CABANG DINAS PENDIDIKAN IX	
				1.01.02.1.03.02					Penambahan Ruang Kelas Sekolah											
									Jumlah Penambahan Ruang Kelas Sekolah		Ruang	0			0		0		SEKSI SEKOLAH MENENGAH ATAS DAN SEKOLAH LUAR BIASA	OPD Provinsi; PROVINSI JAWA TENGAH
				1.01.02.1.03.04					Pembangunan Ruang Unit Kesehatan Sekolah											
									Jumlah Pembangunan Ruang Unit Kesehatan Sekolah		Ruang								SEKSI SEKOLAH MENENGAH ATAS DAN SEKOLAH LUAR BIASA	
				1.01.02.1.03.08					Pembangunan Sarana, Prasarana dan Utilitas Sekolah											
									Jumlah Pembangunan Sarana, Prasarana dan Utilitas Sekolah		Unit								SEKSI SEKOLAH MENENGAH ATAS DAN SEKOLAH LUAR BIASA	
				1.01.02.1.03.12					Pembangunan Ruang Laboratorium											
									Jumlah Pembangunan Ruang Laboratorium		Ruang								SEKSI SEKOLAH MENENGAH ATAS DAN SEKOLAH LUAR BIASA	
				1.01.02.1.03.18					Rehabilitasi Ruang Kelas Sekolah											
									Jumlah rehabilitasi Ruang Kelas Sekolah		Ruang								SEKSI SEKOLAH MENENGAH ATAS DAN SEKOLAH LUAR BIASA	
				1.01.02.1.03.20					Rehabilitasi Ruang Unit Kesehatan Sekolah											
									Jumlah Rehabilitasi Ruang Unit Kesehatan Sekolah		Ruang	0			0		0		SEKSI SEKOLAH MENENGAH ATAS DAN SEKOLAH LUAR BIASA	OPD Provinsi; PROVINSI JAWA TENGAH
				1.01.02.1.03.24					Rehabilitasi Sarana, Prasarana dan Utilitas Sekolah											
									Jumlah Rehabilitasi Sarana, Prasarana dan Utilitas Sekolah		Unit	0			0		0		SEKSI SEKOLAH MENENGAH ATAS DAN SEKOLAH LUAR BIASA	OPD Provinsi; PROVINSI JAWA TENGAH
				1.01.02.1.03.28					Rehabilitasi Ruang Laboratorium											
									Jumlah Rehabilitasi Ruang Laboratorium		Ruang								SEKSI SEKOLAH MENENGAH ATAS DAN SEKOLAH LUAR BIASA	
				1.01.02.1.03.40					Pengadaan Alat Praktik dan Peraga Peserta Didik							15.000.000				
									Jumlah pengadaan Alat Praktik dan Peraga Peserta Didik		Paket	0			0		1	15.000.000	SEKSI SEKOLAH MENENGAH ATAS DAN SEKOLAH LUAR BIASA	OPD Provinsi; PROVINSI JAWA TENGAH
						Persentase prasarana sarana SMA sesuai standar Cabdin X					%	63.5	293.800.000	63.5	293.800.000	99.69	393.800.000	CABANG DINAS PENDIDIKAN X		

Tujuan	Indikator Tujuan	Sasaran	Indikator Sasaran	Kode	Program	Indikator Program	Kegiatan	Indikator Kegiatan	Sub Kegiatan	Indikator Sub Kegiatan	Satuan	Capaian Kinerja Program dan Kerangka Pendanaan Tahun 2022						Unit Kerja Perangkat Daerah	Lokasi
												RKPD		APBD		P-RKPD			
												Target	Rp	Target	Rp	Target	Rp		
(1)	(2)	(3)	(4)	(5)	(6)	(7)	(8)	(9)	(10)	(11)	(12)	(13)	(14)	(15)	(16)	(17)	(18)	(19)	(20)
				1.01.02.1.01			Pengelolaan Pendidikan Sekolah Menengah Atas						293.800.000	293.800.000	393.800.000				
								Jumlah sarpras SMA Wilayah X sesuai SNP			Unit	2	293.800.000	293.800.000	2	393.800.000	CABANG DINAS PENDIDIKAN X		
				1.01.02.1.01.02					Penambahan Ruang Kelas Baru										
									Jumlah Penambahan Ruang Kelas Baru	Ruang	0	0	0	0	0	0	SEKSI SEKOLAH MENENGAH ATAS DAN SEKOLAH LUAR BIASA	OPD Provinsi; PROVINSI JAWA TENGAH	
				1.01.02.1.01.04					Pembangunan Ruang Laboratorium Biologi										
									Jumlah Pembangunan Ruang Laboratorium Biologi	Ruang	0	0	0	0	0	0	SEKSI SEKOLAH MENENGAH ATAS DAN SEKOLAH LUAR BIASA		
				1.01.02.1.01.05					Pembangunan Ruang Laboratorium Fisika										
									Jumlah Pembangunan Ruang Laboratorium Fisika	Ruang	0	0	0	0	0	0	SEKSI SEKOLAH MENENGAH ATAS DAN SEKOLAH LUAR BIASA		
				1.01.02.1.01.06					Pembangunan Ruang Laboratorium Kimia										
									Jumlah Pembangunan Ruang Laboratorium Kimia	Ruang	0	0	0	0	0	0	SEKSI SEKOLAH MENENGAH ATAS DAN SEKOLAH LUAR BIASA	OPD Provinsi; PROVINSI JAWA TENGAH	
				1.01.02.1.01.07					Pembangunan Ruang Laboratorium Komputer										
									Jumlah Pembangunan Ruang Laboratorium Komputer	Ruang	0	0	0	0	0	0	SEKSI SEKOLAH MENENGAH ATAS DAN SEKOLAH LUAR BIASA		
				1.01.02.1.01.08					Pembangunan Ruang Laboratorium Bahasa										
									Jumlah Pembangunan Ruang Laboratorium Bahasa	Ruang	0	0	0	0	0	0	SEKSI SEKOLAH MENENGAH ATAS DAN SEKOLAH LUAR BIASA		
				1.01.02.1.01.10					Pembangunan Ruang Unit Kesehatan Sekolah										
									Jumlah Pembangunan Ruang Unit Kesehatan Sekolah	Ruang	0	0	0	0	0	0	SEKSI SEKOLAH MENENGAH ATAS DAN SEKOLAH LUAR BIASA		
				1.01.02.1.01.14					Pembangunan Sarana, Prasarana dan Utilitas Sekolah										
									Jumlah Pembangunan Sarana, Prasarana dan Utilitas Sekolah	Unit	0	0	0	0	0	0	SEKSI SEKOLAH MENENGAH ATAS DAN SEKOLAH LUAR BIASA		
				1.01.02.1.01.19					Rehabilitasi Sedang/Berat Ruang Kelas Sekolah				293.800.000	293.800.000	293.800.000				
									Jumlah Rehabilitasi Sedang/Berat Ruang Kelas Sekolah	Ruang	2	293.800.000	293.800.000	2	293.800.000	2	293.800.000	SEKSI SEKOLAH MENENGAH ATAS DAN SEKOLAH LUAR BIASA	

Tujuan	Indikator Tujuan	Sasaran	Indikator Sasaran	Kode	Program	Indikator Program	Kegiatan	Indikator Kegiatan	Sub Kegiatan	Indikator Sub Kegiatan	Satuan	Capaian Kinerja Program dan Kerangka Pendanaan Tahun 2022						Unit Kerja Perangkat Daerah	Lokasi
												RKPD		APBD		P-RKPD			
												Target	Rp	Target	Rp	Target	Rp		
(1)	(2)	(3)	(4)	(5)	(6)	(7)	(8)	(9)	(10)	(11)	(12)	(13)	(14)	(15)	(16)	(17)	(18)	(19)	(20)
				1.01.02.1.01.21					Rehabilitasi Sedang/Berat Ruang Laboratorium Biologi										
									Jumlah Rehabilitasi Sedang/Berat Ruang Laboratorium Biologi	Ruang	0			0			0		SEKSI SEKOLAH MENENGAH ATAS DAN SEKOLAH LUAR BIASA
				1.01.02.1.01.22					Rehabilitasi Sedang/Berat Ruang Laboratorium Fisika										
									Jumlah Rehabilitasi Sedang/Berat Ruang Laboratorium Fisika	Ruang	0			0			0		SEKSI SEKOLAH MENENGAH ATAS DAN SEKOLAH LUAR BIASA
				1.01.02.1.01.23					Rehabilitasi Sedang/Berat Ruang Laboratorium Kimia										
									Jumlah Rehabilitasi Sedang/Berat Ruang Laboratorium Kimia	Ruang	0			0			0		SEKSI SEKOLAH MENENGAH ATAS DAN SEKOLAH LUAR BIASA
				1.01.02.1.01.24					Rehabilitasi Sedang/Berat Ruang Laboratorium Komputer										
									Jumlah Rehabilitasi Sedang/Berat Ruang Laboratorium Komputer	Ruang	0			0			0		SEKSI SEKOLAH MENENGAH ATAS DAN SEKOLAH LUAR BIASA
				1.01.02.1.01.25					Rehabilitasi Sedang/Berat Ruang Laboratorium Bahasa										
									Jumlah Rehabilitasi Sedang/Berat Ruang Laboratorium Bahasa	Ruang	0			0			0		SEKSI SEKOLAH MENENGAH ATAS DAN SEKOLAH LUAR BIASA
				1.01.02.1.01.27					Rehabilitasi Sedang/Berat Ruang Unit Kesehatan Sekolah										
									Jumlah Rehabilitasi Sedang/Berat Ruang Unit Kesehatan Sekolah	Ruang	0			0			0		SEKSI SEKOLAH MENENGAH ATAS DAN SEKOLAH LUAR BIASA
				1.01.02.1.01.31					Rehabilitasi Sarana, Prasarana dan Utilitas Sekolah								100.000.000		
									Jumlah Rehabilitasi Sarana, Prasarana dan Utilitas Sekolah	Unit	0			0			2	100.000.000	SEKSI SEKOLAH MENENGAH ATAS DAN SEKOLAH LUAR BIASA
				1.01.02.1.01.41					Pengadaan Alat Praktik dan Peraga Peserta Didik										
									Jumlah Pengadaan Alat Praktik dan Peraga Peserta Didik	Paket	0			0			0		SEKSI SEKOLAH MENENGAH ATAS DAN SEKOLAH LUAR BIASA
						Persentase prasarana sarana SMK sesuai standar Cabdin X					%	88.63	550.000.000	88.63	550.000.000	92.5	550.000.000	CABANG DINAS PENDIDIKAN X	

Tujuan	Indikator Tujuan	Sasaran	Indikator Sasaran	Kode	Program	Indikator Program	Kegiatan	Indikator Kegiatan	Sub Kegiatan	Indikator Sub Kegiatan	Satuan	Capaian Kinerja Program dan Kerangka Pendanaan Tahun 2022						Unit Kerja Perangkat Daerah	Lokasi
												RKPD		APBD		P-RKPD			
												Target (13)	Rp (14)	Target (15)	Rp (16)	Target (17)	Rp (18)		
(1)	(2)	(3)	(4)	(5)	(6)	(7)	(8)	(9)	(10)	(11)	(12)	(13)	(14)	(15)	(16)	(17)	(18)	(19)	(20)
				1.01.02.1.02			Pengelolaan Pendidikan Sekolah Menengah Kejuruan						550.000.000		550.000.000		550.000.000		
								Jumlah sarpras SMK Wilayah X sesuai SNP			Unit	1	550.000.000	1	550.000.000	128	550.000.000	CABANG DINAS PENDIDIKAN X	
				1.01.02.1.02.02					Penambahan Ruang Kelas Sekolah										
									Jumlah Penambahan Ruang Kelas Sekolah	Ruang	0		0		0			SEKSI SEKOLAH MENENGAH KEJURUAN	OPD Provinsi; PROVINSI JAWA TENGAH
				1.01.02.1.02.04					Pembangunan Ruang Praktik Siswa										
									Jumlah Pembangunan Ruang Praktik Siswa	Ruang	0		0		0			SEKSI SEKOLAH MENENGAH KEJURUAN	
				1.01.02.1.02.05					Pembangunan Ruang Laboratorium										
									Jumlah Pembangunan Ruang Laboratorium	Ruang	0		0		0			SEKSI SEKOLAH MENENGAH KEJURUAN	
				1.01.02.1.02.06					Pembangunan Ruang Unit Kesehatan Sekolah										
									Jumlah Pembangunan Ruang Unit Kesehatan Sekolah	Ruang	0		0		0			SEKSI SEKOLAH MENENGAH KEJURUAN	
				1.01.02.1.02.10					Pembangunan Sarana, Prasarana dan Utilitas Sekolah										
									Jumlah Pembangunan Sarana, Prasarana dan Utilitas Sekolah	Unit	0		0		0			SEKSI SEKOLAH MENENGAH KEJURUAN	
				1.01.02.1.02.15					Rehabilitasi Ruang Kelas Sekolah										
									Jumlah Rehabilitasi Ruang Kelas Sekolah	Ruang	0		0		0			SEKSI SEKOLAH MENENGAH KEJURUAN	OPD Provinsi; PROVINSI JAWA TENGAH
				1.01.02.1.02.17					Rehabilitasi Ruang Praktik Siswa										
									Jumlah Rehabilitasi Ruang Praktik Siswa	Ruang	0		0		0			SEKSI SEKOLAH MENENGAH KEJURUAN	
				1.01.02.1.02.18					Rehabilitasi Ruang Laboratorium										
									Jumlah Rehabilitasi Ruang Laboratorium	Ruang	0		0		0			SEKSI SEKOLAH MENENGAH KEJURUAN	
				1.01.02.1.02.19					Rehabilitasi Ruang Unit Kesehatan Sekolah										
									Jumlah Rehabilitasi Ruang Unit Kesehatan Sekolah	Ruang	0		0		0			SEKSI SEKOLAH MENENGAH KEJURUAN	
				1.01.02.1.02.23					Rehabilitasi Sarana, Prasarana dan Utilitas Sekolah										
									Jumlah Rehabilitasi Sarana, Prasarana dan Utilitas Sekolah	Unit	0		0		0			SEKSI SEKOLAH MENENGAH KEJURUAN	
				1.01.02.1.02.28					Pengadaan Mebel Sekolah				300.000.000		300.000.000		300.000.000		
									Jumlah Pengadaan Mebel Sekolah	Unit	2	300.000.000	2	300.000.000	126	300.000.000	SEKSI SEKOLAH MENENGAH KEJURUAN	OPD Provinsi; PROVINSI JAWA TENGAH	

Tujuan	Indikator Tujuan	Sasaran	Indikator Sasaran	Kode	Program	Indikator Program	Kegiatan	Indikator Kegiatan	Sub Kegiatan	Indikator Sub Kegiatan	Satuan	Capaian Kinerja Program dan Kerangka Pendanaan Tahun 2022						Unit Kerja Perangkat Daerah	Lokasi
												RKPD		APBD		P-RKPD			
												Target	Rp	Target	Rp	Target	Rp		
(1)	(2)	(3)	(4)	(5)	(6)	(7)	(8)	(9)	(10)	(11)	(12)	(13)	(14)	(15)	(16)	(17)	(18)	(19)	(20)
				1.01.02.1.02.33					Pengadaan Alat Praktik dan Peraga Peserta Didik				250.000.000		250.000.000		250.000.000		
									Jumlah Pengadaan Alat Praktik dan Peraga Peserta Didik	Paket	1		250.000.000	1	250.000.000	1	250.000.000	SEKSI SEKOLAH MENENGAH KEJURUAN	
						Persentase prasarana sarana SLB sesuai standar Cabdin X					%	89.13		89.13		89.13	15.000.000	CABANG DINAS PENDIDIKAN X	
				1.01.02.1.03					Pengelolaan Pendidikan Khusus								15.000.000		
									Jumlah sarpras SLB Wilayah X sesuai SNP		Unit	0		0		1	15.000.000	CABANG DINAS PENDIDIKAN X	
				1.01.02.1.03.02					Penambahan Ruang Kelas Sekolah										
									Jumlah Penambahan Ruang Kelas Sekolah	Ruang	0		0		0			SEKSI SEKOLAH MENENGAH ATAS DAN SEKOLAH LUAR BIASA	
				1.01.02.1.03.04					Pembangunan Ruang Unit Kesehatan Sekolah										
									Jumlah Pembangunan Ruang Unit Kesehatan Sekolah	Ruang	0		0		0			SEKSI SEKOLAH MENENGAH ATAS DAN SEKOLAH LUAR BIASA	
				1.01.02.1.03.08					Pembangunan Sarana, Prasarana dan Utilitas Sekolah										
									Jumlah Pembangunan Sarana, Prasarana dan Utilitas Sekolah	Unit	0		0		0			SEKSI SEKOLAH MENENGAH ATAS DAN SEKOLAH LUAR BIASA	
				1.01.02.1.03.12					Pembangunan Ruang Laboratorium										
									Jumlah Pembangunan Ruang Laboratorium	Ruang	0		0		0			SEKSI SEKOLAH MENENGAH ATAS DAN SEKOLAH LUAR BIASA	
				1.01.02.1.03.18					Rehabilitasi Ruang Kelas Sekolah										
									Jumlah Rehabilitasi Ruang Kelas Sekolah	Ruang	0		0		0			SEKSI SEKOLAH MENENGAH ATAS DAN SEKOLAH LUAR BIASA	OPD Provinsi; PROVINSI JAWA TENGAH
				1.01.02.1.03.20					Rehabilitasi Ruang Unit Kesehatan Sekolah										
									Jumlah Rehabilitasi Ruang Unit Kesehatan Sekolah	Ruang								SEKSI SEKOLAH MENENGAH ATAS DAN SEKOLAH LUAR BIASA	
				1.01.02.1.03.24					Rehabilitasi Sarana, Prasarana dan Utilitas Sekolah										
									Jumlah Rehabilitasi Sarana, Prasarana dan Utilitas Sekolah	Unit								SEKSI SEKOLAH MENENGAH ATAS DAN SEKOLAH LUAR BIASA	
				1.01.02.1.03.28					Rehabilitasi Ruang Laboratorium										
									Jumlah Rehabilitasi Ruang Laboratorium	Ruang								SEKSI SEKOLAH MENENGAH ATAS DAN SEKOLAH LUAR BIASA	

Tujuan	Indikator Tujuan	Sasaran	Indikator Sasaran	Kode	Program	Indikator Program	Kegiatan	Indikator Kegiatan	Sub Kegiatan	Indikator Sub Kegiatan	Satuan	Capaian Kinerja Program dan Kerangka Pendanaan Tahun 2022						Unit Kerja Perangkat Daerah	Lokasi
												RKPD		APBD		P-RKPD			
												Target	Rp	Target	Rp	Target	Rp		
(1)	(2)	(3)	(4)	(5)	(6)	(7)	(8)	(9)	(10)	(11)	(12)	(13)	(14)	(15)	(16)	(17)	(18)	(19)	(20)
				1.01.02.1.03.40					Pengadaan Alat Praktik dan Peraga Peserta Didik								15.000.000		
									Jumlah Pengadaan Alat Praktik dan Peraga Peserta Didik	Paket						1	15.000.000	SEKSI SEKOLAH MENENGAH ATAS DAN SEKOLAH LUAR BIASA	
						Persentase prasarana sarana SMA sesuai standar Cabdin XI					%	75.1	146.900.000	75.1	146.900.000	77.8	172.269.000	CABANG DINAS PENDIDIKAN XI	
				1.01.02.1.01					Pengelolaan Pendidikan Sekolah Menengah Atas				146.900.000		146.900.000		172.269.000		
									Jumlah sarpras SMA Wilayah XI sesuai SNP	Unit	1	146.900.000	1	146.900.000	1	172.269.000	CABANG DINAS PENDIDIKAN XI		
				1.01.02.1.01.02					Penambahan Ruang Kelas Baru										
									Jumlah Penambahan Ruang Kelas Baru	Paket	0		0			0		SEKSI SEKOLAH MENENGAH ATAS DAN SEKOLAH LUAR BIASA	OPD Provinsi; PROVINSI JAWA TENGAH
				1.01.02.1.01.04					Pembangunan Ruang Laboratorium Biologi										
									Jumlah Pembangunan Ruang Laboratorium Biologi	Paket	0		0			0		SEKSI SEKOLAH MENENGAH ATAS DAN SEKOLAH LUAR BIASA	OPD Provinsi; PROVINSI JAWA TENGAH
				1.01.02.1.01.05					Pembangunan Ruang Laboratorium Fisika										
									Jumlah Pembangunan Ruang Laboratorium Fisika	Paket	0		0			0		SEKSI SEKOLAH MENENGAH ATAS DAN SEKOLAH LUAR BIASA	
				1.01.02.1.01.06					Pembangunan Ruang Laboratorium Kimia										
									Jumlah Pembangunan Ruang Laboratorium Kimia	Paket	0		0			0		SEKSI SEKOLAH MENENGAH ATAS DAN SEKOLAH LUAR BIASA	OPD Provinsi; PROVINSI JAWA TENGAH
				1.01.02.1.01.07					Pembangunan Ruang Laboratorium Komputer										
									Jumlah Pembangunan Ruang Laboratorium Komputer	Paket	0		0			0		SEKSI SEKOLAH MENENGAH ATAS DAN SEKOLAH LUAR BIASA	OPD Provinsi; PROVINSI JAWA TENGAH
				1.01.02.1.01.08					Pembangunan Ruang Laboratorium Bahasa										
									Jumlah Pembangunan Ruang Laboratorium Bahasa	Paket	0		0			0		SEKSI SEKOLAH MENENGAH ATAS DAN SEKOLAH LUAR BIASA	OPD Provinsi; PROVINSI JAWA TENGAH
				1.01.02.1.01.10					Pembangunan Ruang Unit Kesehatan Sekolah										
									Jumlah Pembangunan Ruang Unit Kesehatan Sekolah	Paket	0		0			0		SEKSI SEKOLAH MENENGAH ATAS DAN SEKOLAH LUAR BIASA	
				1.01.02.1.01.14					Pembangunan Sarana, Prasarana dan Utilitas Sekolah				146.900.000		146.900.000		172.269.000		

Tujuan	Indikator Tujuan	Sasaran	Indikator Sasaran	Kode	Program	Indikator Program	Kegiatan	Indikator Kegiatan	Sub Kegiatan	Indikator Sub Kegiatan	Satuan	Capaian Kinerja Program dan Kerangka Pendanaan Tahun 2022						Unit Kerja Perangkat Daerah	Lokasi
												RKPD		APBD		P-RKPD			
												Target	Rp	Target	Rp	Target	Rp		
(1)	(2)	(3)	(4)	(5)	(6)	(7)	(8)	(9)	(10)	(11)	(12)	(13)	(14)	(15)	(16)	(17)	(18)	(19)	(20)
										Jumlah Pembangunan Sarana, Prasarana dan Utilitas Sekolah	Paket	1	146.900.000	1	146.900.000	1	172.269.000	SEKSI SEKOLAH MENENGAH ATAS DAN SEKOLAH LUAR BIASA	OPD Provinsi; PROVINSI JAWA TENGAH
				1.01.02.1.01.19						Rehabilitasi Sedang/Berat Ruang Kelas Sekolah									
										Jumlah Rehabilitasi Sedang/Berat Ruang Kelas Sekolah	Paket	0		0		0		SEKSI SEKOLAH MENENGAH ATAS DAN SEKOLAH LUAR BIASA	OPD Provinsi; PROVINSI JAWA TENGAH
				1.01.02.1.01.21						Rehabilitasi Sedang/Berat Ruang Laboratorium Biologi									
										Jumlah Rehabilitasi Sedang/Berat Ruang Laboratorium Biologi	Paket	0		0		0		SEKSI SEKOLAH MENENGAH ATAS DAN SEKOLAH LUAR BIASA	OPD Provinsi; PROVINSI JAWA TENGAH
				1.01.02.1.01.22						Rehabilitasi Sedang/Berat Ruang Laboratorium Fisika									
										Jumlah Rehabilitasi Sedang/Berat Ruang Laboratorium Fisika	Paket	0		0		0		SEKSI SEKOLAH MENENGAH ATAS DAN SEKOLAH LUAR BIASA	
				1.01.02.1.01.23						Rehabilitasi Sedang/Berat Ruang Laboratorium Kimia									
										Jumlah Rehabilitasi Sedang/Berat Ruang Laboratorium Kimia	Paket	0		0		0		SEKSI SEKOLAH MENENGAH ATAS DAN SEKOLAH LUAR BIASA	OPD Provinsi; PROVINSI JAWA TENGAH
				1.01.02.1.01.24						Rehabilitasi Sedang/Berat Ruang Laboratorium Komputer									
										Jumlah Rehabilitasi Sedang/Berat Ruang Laboratorium Komputer	Ruang	0		0		0		SEKSI SEKOLAH MENENGAH ATAS DAN SEKOLAH LUAR BIASA	OPD Provinsi; PROVINSI JAWA TENGAH
				1.01.02.1.01.25						Rehabilitasi Sedang/Berat Ruang Laboratorium Bahasa									
										Jumlah Rehabilitasi Sedang/Berat Ruang Laboratorium Bahasa	Paket	0		0		0		SEKSI SEKOLAH MENENGAH ATAS DAN SEKOLAH LUAR BIASA	OPD Provinsi; PROVINSI JAWA TENGAH
				1.01.02.1.01.27						Rehabilitasi Sedang/Berat Ruang Unit Kesehatan Sekolah									
										Jumlah Rehabilitasi Sedang/Berat Ruang Unit Kesehatan Sekolah	Ruang	0		0		0		SEKSI SEKOLAH MENENGAH ATAS DAN SEKOLAH LUAR BIASA	
				1.01.02.1.01.31						Rehabilitasi Sarana, Prasarana dan Utilitas Sekolah									
										Jumlah Rehabilitasi Sarana, Prasarana dan Utilitas Sekolah	Paket	0		0		0		SEKSI SEKOLAH MENENGAH ATAS DAN SEKOLAH LUAR BIASA	

Tujuan	Indikator Tujuan	Sasaran	Indikator Sasaran	Kode	Program	Indikator Program	Kegiatan	Indikator Kegiatan	Sub Kegiatan	Indikator Sub Kegiatan	Satuan	Capaian Kinerja Program dan Kerangka Pendanaan Tahun 2022						Unit Kerja Perangkat Daerah	Lokasi	
												RKPD		APBD		P-RKPD				
												Target	Rp	Target	Rp	Target	Rp			
(1)	(2)	(3)	(4)	(5)	(6)	(7)	(8)	(9)	(10)	(11)	(12)	(13)	(14)	(15)	(16)	(17)	(18)	(19)	(20)	
				1.01.02.1.01.41					Pengadaan Alat Praktik dan Peraga Peserta Didik											
									Jumlah Pengadaan Alat Praktik dan Peraga Peserta Didik	Paket	0			0			0		SEKSI SEKOLAH MENENGAH ATAS DAN SEKOLAH LUAR BIASA	OPD Provinsi; PROVINSI JAWA TENGAH
						Persentase prasarana sarana SMK sesuai standar Cabdin XI					%	89.9	400.000.000	89.9	400.000.000	88.75	400.000.000	CABANG DINAS PENDIDIKAN XI		
				1.01.02.1.02					Pengelolaan Pendidikan Sekolah Menengah Kejuruan				400.000.000		400.000.000		400.000.000			
									Jumlah sarpras SMK Wilayah XI sesuai SNP	Unit	1	400.000.000	1	400.000.000	63	400.000.000		CABANG DINAS PENDIDIKAN XI		
				1.01.02.1.02.02					Penambahan Ruang Kelas Sekolah											
									Jumlah Penambahan Ruang Kelas Sekolah	Ruang	0			0			0		SEKSI SEKOLAH MENENGAH KEJURUAN	OPD Provinsi; PROVINSI JAWA TENGAH
				1.01.02.1.02.04					Pembangunan Ruang Praktik Siswa											
									Jumlah Pembangunan Ruang Praktik Siswa	Ruang	0			0			0		SEKSI SEKOLAH MENENGAH KEJURUAN	OPD Provinsi; PROVINSI JAWA TENGAH
				1.01.02.1.02.05					Pembangunan Ruang Laboratorium											
									Jumlah Pembangunan Ruang Laboratorium	Ruang	0			0			0		SEKSI SEKOLAH MENENGAH KEJURUAN	OPD Provinsi; PROVINSI JAWA TENGAH
				1.01.02.1.02.06					Pembangunan Ruang Unit Kesehatan Sekolah											
									Jumlah Pembangunan Ruang Unit Kesehatan Sekolah	Ruang	0			0			0		SEKSI SEKOLAH MENENGAH KEJURUAN	
				1.01.02.1.02.10					Pembangunan Sarana, Prasarana dan Utilitas Sekolah											
									Jumlah Pembangunan Sarana, Prasarana dan Utilitas Sekolah	Ruang	0			0			0		SEKSI SEKOLAH MENENGAH KEJURUAN	OPD Provinsi; PROVINSI JAWA TENGAH
				1.01.02.1.02.15					Rehabilitasi Ruang Kelas Sekolah											
									Jumlah Rehabilitasi Ruang Kelas Sekolah	Paket	0			0			0		SEKSI SEKOLAH MENENGAH KEJURUAN	OPD Provinsi; PROVINSI JAWA TENGAH
				1.01.02.1.02.17					Rehabilitasi Ruang Praktik Siswa											
									Jumlah Rehabilitasi Ruang Praktik Siswa	Paket	0			0			0		SEKSI SEKOLAH MENENGAH KEJURUAN	OPD Provinsi; PROVINSI JAWA TENGAH
				1.01.02.1.02.18					Rehabilitasi Ruang Laboratorium											
									Jumlah Rehabilitasi Ruang Laboratorium	Paket	0			0			0		SEKSI SEKOLAH MENENGAH KEJURUAN	OPD Provinsi; PROVINSI JAWA TENGAH
				1.01.02.1.02.19					Rehabilitasi Ruang Unit Kesehatan Sekolah											
									Jumlah Rehabilitasi Ruang Unit Kesehatan Sekolah	Paket	0			0			0		SEKSI SEKOLAH MENENGAH KEJURUAN	OPD Provinsi; PROVINSI JAWA TENGAH

Tujuan	Indikator Tujuan	Sasaran	Indikator Sasaran	Kode	Program	Indikator Program	Kegiatan	Indikator Kegiatan	Sub Kegiatan	Indikator Sub Kegiatan	Satuan	Capaian Kinerja Program dan Kerangka Pendanaan Tahun 2022						Unit Kerja Perangkat Daerah	Lokasi
												RKPD		APBD		P-RKPD			
												Target	Rp	Target	Rp	Target	Rp		
(1)	(2)	(3)	(4)	(5)	(6)	(7)	(8)	(9)	(10)	(11)	(12)	(13)	(14)	(15)	(16)	(17)	(18)	(19)	(20)
										Jumlah Rehabilitasi Sarana, Prasarana dan Utilitas Sekolah	Paket	0		0		0		SEKSI SEKOLAH MENENGAH ATAS DAN SEKOLAH LUAR BIASA	OPD Provinsi; PROVINSI JAWA TENGAH
				1.01.02.1.03.28						Rehabilitasi Ruang Laboratorium									
										Jumlah Rehabilitasi Ruang Laboratorium	Ruang	0		0		0		SEKSI SEKOLAH MENENGAH ATAS DAN SEKOLAH LUAR BIASA	
				1.01.02.1.03.40						Pengadaan Alat Praktik dan Peraga Peserta Didik						15.000.000			
										Jumlah Pengadaan Alat Praktik dan Peraga Peserta Didik	Paket	0		0		1	15.000.000	SEKSI SEKOLAH MENENGAH ATAS DAN SEKOLAH LUAR BIASA	OPD Provinsi; PROVINSI JAWA TENGAH
						Persentase prasarana sarana SMA sesuai standar Cabdin XIII					%	75.25		75.25		75.25	15.000.000	CABANG DINAS PENDIDIKAN XIII	
				1.01.02.1.01			Pengelolaan Pendidikan Sekolah Menengah Atas										15.000.000		
								Jumlah sarpras SMA Wilayah XIII sesuai SNP			Unit	0		0		1	15.000.000	CABANG DINAS PENDIDIKAN XIII	
				1.01.02.1.01.02				Penambahan Ruang Kelas Baru											
								Jumlah Penambahan Ruang Kelas Baru			Ruang	0		0		0		SEKSI SEKOLAH MENENGAH ATAS DAN SEKOLAH LUAR BIASA	
				1.01.02.1.01.04				Pembangunan Ruang Laboratorium Biologi											
								Jumlah Pembangunan Ruang Laboratorium Biologi			Ruang	0		0		0		SEKSI SEKOLAH MENENGAH ATAS DAN SEKOLAH LUAR BIASA	
				1.01.02.1.01.05				Pembangunan Ruang Laboratorium Fisika											
								Jumlah Pembangunan Ruang Laboratorium Fisika			Ruang	0		0		0		SEKSI SEKOLAH MENENGAH ATAS DAN SEKOLAH LUAR BIASA	
				1.01.02.1.01.06				Pembangunan Ruang Laboratorium Kimia											
								Jumlah Pembangunan Ruang Laboratorium Kimia			Ruang	0		0		0		SEKSI SEKOLAH MENENGAH ATAS DAN SEKOLAH LUAR BIASA	
				1.01.02.1.01.07				Pembangunan Ruang Laboratorium Komputer											
								Jumlah Pembangunan Ruang Laboratorium Komputer			Ruang	0		0		0		SEKSI SEKOLAH MENENGAH ATAS DAN SEKOLAH LUAR BIASA	
				1.01.02.1.01.08				Pembangunan Ruang Laboratorium Bahasa											
								Jumlah Pembangunan Ruang Laboratorium Bahasa			Ruang	0		0		0		SEKSI SEKOLAH MENENGAH ATAS DAN SEKOLAH LUAR BIASA	

Tujuan	Indikator Tujuan	Sasaran	Indikator Sasaran	Kode	Program	Indikator Program	Kegiatan	Indikator Kegiatan	Sub Kegiatan	Indikator Sub Kegiatan	Satuan	Capaian Kinerja Program dan Kerangka Pendanaan Tahun 2022						Unit Kerja Perangkat Daerah	Lokasi
												RKPD		APBD		P-RKPD			
												Target	Rp	Target	Rp	Target	Rp		
(1)	(2)	(3)	(4)	(5)	(6)	(7)	(8)	(9)	(10)	(11)	(12)	(13)	(14)	(15)	(16)	(17)	(18)	(19)	(20)
										Jumlah Rehabilitasi Ruang Praktik Siswa	Ruang	0		0		0		SEKSI SEKOLAH MENENGAH KEJURUAN	OPD Provinsi; PROVINSI JAWA TENGAH
				1.01.02.1.02.18						Rehabilitasi Ruang Laboratorium									
										Jumlah Rehabilitasi Ruang Laboratorium	Ruang	0		0		0		SEKSI SEKOLAH MENENGAH KEJURUAN	OPD Provinsi; PROVINSI JAWA TENGAH
				1.01.02.1.02.19						Rehabilitasi Ruang Unit Kesehatan Sekolah									
										Jumlah Rehabilitasi Ruang Unit Kesehatan Sekolah	Ruang	0		0		0		SEKSI SEKOLAH MENENGAH KEJURUAN	OPD Provinsi; PROVINSI JAWA TENGAH
				1.01.02.1.02.23						Rehabilitasi Sarana, Prasarana dan Utilitas Sekolah									
										Jumlah Rehabilitasi Sarana, Prasarana dan Utilitas Sekolah	Unit	0		0		0		SEKSI SEKOLAH MENENGAH KEJURUAN	OPD Provinsi; PROVINSI JAWA TENGAH
				1.01.02.1.02.33						Pengadaan Alat Praktik dan Peraga Peserta Didik						15.000.000			
										Jumlah Pengadaan Alat Praktik dan Peraga Peserta Didik	Paket				1	15.000.000		SEKSI SEKOLAH MENENGAH KEJURUAN	OPD Provinsi; PROVINSI JAWA TENGAH
						Persentase prasarana sarana SLB sesuai standar Cabdin XIII					%	81.1		81.1		15.000.000		CABANG DINAS PENDIDIKAN XIII	
				1.01.02.1.03			Pengelolaan Pendidikan Khusus									15.000.000			
										Jumlah sarpras SLB Wilayah XIII sesuai SNP	Unit	10		10		15.000.000		CABANG DINAS PENDIDIKAN XIII	
				1.01.02.1.03.02						Penambahan Ruang Kelas Sekolah									
										Jumlah Penambahan Ruang Kelas Sekolah	Ruang	0		0		0		SEKSI SEKOLAH MENENGAH ATAS DAN SEKOLAH LUAR BIASA	
				1.01.02.1.03.04						Pembangunan Ruang Unit Kesehatan Sekolah									
										Jumlah Pembangunan Ruang Unit Kesehatan Sekolah	Ruang							SEKSI SEKOLAH MENENGAH ATAS DAN SEKOLAH LUAR BIASA	
				1.01.02.1.03.08						Pembangunan Sarana, Prasarana dan Utilitas Sekolah									
										Jumlah Pembangunan Sarana, Prasarana dan Utilitas Sekolah	Unit	0		0		0		SEKSI SEKOLAH MENENGAH ATAS DAN SEKOLAH LUAR BIASA	
				1.01.02.1.03.12						Pembangunan Ruang Laboratorium									
										Jumlah Pembangunan Ruang Laboratorium	Ruang							SEKSI SEKOLAH MENENGAH ATAS DAN SEKOLAH LUAR BIASA	
				1.01.02.1.03.18						Rehabilitasi Ruang Kelas Sekolah									
										Jumlah Rehabilitasi Ruang Kelas Sekolah	Ruang	0		0		0		SEKSI SEKOLAH MENENGAH ATAS DAN SEKOLAH LUAR BIASA	

Tujuan	Indikator Tujuan	Sasaran	Indikator Sasaran	Kode	Program	Indikator Program	Kegiatan	Indikator Kegiatan	Sub Kegiatan	Indikator Sub Kegiatan	Satuan	Capaian Kinerja Program dan Kerangka Pendanaan Tahun 2022						Unit Kerja Perangkat Daerah	Lokasi	
												RKPD		APBD		P-RKPD				
												Target	Rp	Target	Rp	Target	Rp			
(1)	(2)	(3)	(4)	(5)	(6)	(7)	(8)	(9)	(10)	(11)	(12)	(13)	(14)	(15)	(16)	(17)	(18)	(19)	(20)	
				1.01.02.1.03.20					Rehabilitasi Ruang Unit Kesehatan Sekolah											
									Jumlah Rehabilitasi Ruang Unit Kesehatan Sekolah	Ruang	0			0			0		SEKSI SEKOLAH MENENGAH ATAS DAN SEKOLAH LUAR BIASA	
				1.01.02.1.03.24					Rehabilitasi Sarana, Prasarana dan Utilitas Sekolah											
									Jumlah Rehabilitasi Sarana, Prasarana dan Utilitas Sekolah	Unit	0			0			0		SEKSI SEKOLAH MENENGAH ATAS DAN SEKOLAH LUAR BIASA	
				1.01.02.1.03.28					Rehabilitasi Ruang Laboratorium											
									Jumlah Rehabilitasi Ruang Laboratorium	Ruang	0			0			0		SEKSI SEKOLAH MENENGAH ATAS DAN SEKOLAH LUAR BIASA	
				1.01.02.1.03.40					Pengadaan Alat Praktik dan Peraga Peserta Didik								15.000.000			
									Jumlah Pengadaan Alat Praktik dan Peraga Peserta Didik	Paket	0			0			1		SEKSI SEKOLAH MENENGAH ATAS DAN SEKOLAH LUAR BIASA	
						Persentase prasarana sarana SMK sesuai standar Cabdin XII					%	90.65	400.000.000	90.65	400.000.000	90.3	400.000.000		CABANG DINAS PENDIDIKAN XII	
				1.01.02.1.02			Pengelolaan Pendidikan Sekolah Menengah Kejuruan						400.000.000		400.000.000		400.000.000			
								Jumlah sarpras SMK Wilayah XII sesuai SNP		Unit	1		400.000.000	1		400.000.000	63	400.000.000	CABANG DINAS PENDIDIKAN XII	
				1.01.02.1.02.02					Penambahan Ruang Kelas Sekolah											
									Jumlah Penambahan Ruang Kelas Sekolah	Ruang	0			0			0		SEKSI SEKOLAH MENENGAH KEJURUAN	OPD Provinsi; PROVINSI JAWA TENGAH
				1.01.02.1.02.04					Pembangunan Ruang Praktik Siswa											
									Jumlah Pembangunan Ruang Praktik Siswa	Ruang	0			0			0		SEKSI SEKOLAH MENENGAH KEJURUAN	
				1.01.02.1.02.05					Pembangunan Ruang Laboratorium											
									Jumlah Pembangunan Ruang Laboratorium	Ruang	0			0			0		SEKSI SEKOLAH MENENGAH KEJURUAN	OPD Provinsi; PROVINSI JAWA TENGAH
				1.01.02.1.02.06					Pembangunan Ruang Unit Kesehatan Sekolah											
									Jumlah Pembangunan Ruang Unit Kesehatan Sekolah	Ruang									SEKSI SEKOLAH MENENGAH KEJURUAN	
				1.01.02.1.02.10					Pembangunan Sarana, Prasarana dan Utilitas Sekolah											
									Jumlah Pembangunan Sarana, Prasarana dan Utilitas Sekolah	Unit	0			0			0		SEKSI SEKOLAH MENENGAH KEJURUAN	OPD Provinsi; PROVINSI JAWA TENGAH

Tujuan	Indikator Tujuan	Sasaran	Indikator Sasaran	Kode	Program	Indikator Program	Kegiatan	Indikator Kegiatan	Sub Kegiatan	Indikator Sub Kegiatan	Satuan	Capaian Kinerja Program dan Kerangka Pendanaan Tahun 2022						Unit Kerja Perangkat Daerah	Lokasi
												RKPD		APBD		P-RKPD			
												Target	Rp	Target	Rp	Target	Rp		
(1)	(2)	(3)	(4)	(5)	(6)	(7)	(8)	(9)	(10)	(11)	(12)	(13)	(14)	(15)	(16)	(17)	(18)	(19)	(20)
				1.01.02.1.02.15					Rehabilitasi Ruang Kelas Sekolah										
									Jumlah Rehabilitasi Ruang Kelas Sekolah	Ruang	0			0				SEKSI SEKOLAH MENENGAH KEJURUAN	OPD Provinsi; PROVINSI JAWA TENGAH
				1.01.02.1.02.17					Rehabilitasi Ruang Praktik Siswa										
									Jumlah Rehabilitasi Ruang Praktik Siswa	Ruang	0			0				SEKSI SEKOLAH MENENGAH KEJURUAN	
				1.01.02.1.02.18					Rehabilitasi Ruang Laboratorium										
									Jumlah Rehabilitasi Ruang Laboratorium	Ruang	0			0				SEKSI SEKOLAH MENENGAH KEJURUAN	OPD Provinsi; PROVINSI JAWA TENGAH
				1.01.02.1.02.19					Rehabilitasi Ruang Unit Kesehatan Sekolah										
									Jumlah Rehabilitasi Ruang Unit Kesehatan Sekolah	Ruang	0			0				SEKSI SEKOLAH MENENGAH KEJURUAN	
				1.01.02.1.02.23					Rehabilitasi Sarana, Prasarana dan Utilitas Sekolah										
									Jumlah Rehabilitasi Sarana, Prasarana dan Utilitas Sekolah	Ruang	0			0				SEKSI SEKOLAH MENENGAH KEJURUAN	
				1.01.02.1.02.28					Pengadaan Mebel Sekolah				150.000.000		150.000.000		150.000.000		
									Jumlah Pengadaan Mebel Sekolah	Unit	0		150.000.000	0	150.000.000	63	150.000.000	SEKSI SEKOLAH MENENGAH KEJURUAN	OPD Provinsi; PROVINSI JAWA TENGAH
				1.01.02.1.02.33					Pengadaan Alat Praktik dan Peraga Peserta Didik				250.000.000		250.000.000		250.000.000		
									Jumlah Pengadaan Alat Praktik dan Peraga Peserta Didik	Paket	1		250.000.000	1	250.000.000	1	250.000.000	SEKSI SEKOLAH MENENGAH KEJURUAN	OPD Provinsi; PROVINSI JAWA TENGAH
						Persentase prasarana sarana SMA sesuai standar Cabdin XII					%	71.95	250.000.000	71.95	250.000.000	71.95	250.000.000	CABANG DINAS PENDIDIKAN XII	
				1.01.02.1.01			Pengelolaan Pendidikan Sekolah Menengah Atas						250.000.000		250.000.000		250.000.000		
								Jumlah sarpras SMA Wilayah XII sesuai SNP		Unit	1		250.000.000	1	250.000.000	1	250.000.000	CABANG DINAS PENDIDIKAN XII	
				1.01.02.1.01.02					Penambahan Ruang Kelas Baru										
									Jumlah Penambahan Ruang Kelas Baru	Ruang	0			0				SEKSI SEKOLAH MENENGAH ATAS DAN SEKOLAH LUAR BIASA	OPD Provinsi; PROVINSI JAWA TENGAH
				1.01.02.1.01.04					Pembangunan Ruang Laboratorium Biologi										
									Jumlah Pembangunan Ruang Laboratorium Biologi	Ruang	0			0				SEKSI SEKOLAH MENENGAH ATAS DAN SEKOLAH LUAR BIASA	
				1.01.02.1.01.05					Pembangunan Ruang Laboratorium Fisika										
									Jumlah Pembangunan Ruang Laboratorium Fisika	Ruang	0			0				SEKSI SEKOLAH MENENGAH ATAS DAN SEKOLAH LUAR BIASA	

Tujuan	Indikator Tujuan	Sasaran	Indikator Sasaran	Kode	Program	Indikator Program	Kegiatan	Indikator Kegiatan	Sub Kegiatan	Indikator Sub Kegiatan	Satuan	Capaian Kinerja Program dan Kerangka Pendanaan Tahun 2022						Unit Kerja Perangkat Daerah	Lokasi		
												RKPD		APBD		P-RKPD					
												Target	Rp	Target	Rp	Target	Rp				
(1)	(2)	(3)	(4)	(5)	(6)	(7)	(8)	(9)	(10)	(11)	(12)	(13)	(14)	(15)	(16)	(17)	(18)	(19)	(20)		
				1.01.02.1.01.06					Pembangunan Ruang Laboratorium Kimia												
									Jumlah Pembangunan Ruang Laboratorium Kimia	Ruang	0			0			0			SEKSI SEKOLAH MENENGAH ATAS DAN SEKOLAH LUAR BIASA	
				1.01.02.1.01.07					Pembangunan Ruang Laboratorium Komputer												
									Jumlah Pembangunan Ruang Laboratorium Komputer	Ruang	0			0			0			SEKSI SEKOLAH MENENGAH ATAS DAN SEKOLAH LUAR BIASA	
				1.01.02.1.01.08					Pembangunan Ruang Laboratorium Bahasa												
									Jumlah Pembangunan Ruang Laboratorium Bahasa	Ruang	0			0			0			SEKSI SEKOLAH MENENGAH ATAS DAN SEKOLAH LUAR BIASA	
				1.01.02.1.01.10					Pembangunan Ruang Unit Kesehatan Sekolah												
									Jumlah Pembangunan Ruang Unit Kesehatan Sekolah	Ruang	0			0			0			SEKSI SEKOLAH MENENGAH ATAS DAN SEKOLAH LUAR BIASA	
				1.01.02.1.01.14					Pembangunan Sarana, Prasarana dan Utilitas Sekolah												
									Jumlah Pembangunan Sarana, Prasarana dan Utilitas Sekolah	Unit	0			0			0			SEKSI SEKOLAH MENENGAH ATAS DAN SEKOLAH LUAR BIASA	
				1.01.02.1.01.19					Rehabilitasi Sedang/Berat Ruang Kelas Sekolah												
									Jumlah Rehabilitasi Sedang/Berat Ruang Kelas Sekolah	Ruang	0			0			0			SEKSI SEKOLAH MENENGAH ATAS DAN SEKOLAH LUAR BIASA	OPD Provinsi; PROVINSI JAWA TENGAH
				1.01.02.1.01.21					Rehabilitasi Sedang/Berat Ruang Laboratorium Biologi												
									Jumlah Rehabilitasi Sedang/Berat Ruang Laboratorium Biologi	Ruang	0			0			0			SEKSI SEKOLAH MENENGAH ATAS DAN SEKOLAH LUAR BIASA	
				1.01.02.1.01.22					Rehabilitasi Sedang/Berat Ruang Laboratorium Fisika												
									Jumlah Rehabilitasi Sedang/Berat Ruang Laboratorium Fisika	Ruang	0			0			0			SEKSI SEKOLAH MENENGAH ATAS DAN SEKOLAH LUAR BIASA	
				1.01.02.1.01.23					Rehabilitasi Sedang/Berat Ruang Laboratorium Kimia												
									Jumlah Rehabilitasi Sedang/Berat Ruang Laboratorium Kimia	Ruang	0			0			0			SEKSI SEKOLAH MENENGAH ATAS DAN SEKOLAH LUAR BIASA	

Tujuan	Indikator Tujuan	Sasaran	Indikator Sasaran	Kode	Program	Indikator Program	Kegiatan	Indikator Kegiatan	Sub Kegiatan	Indikator Sub Kegiatan	Satuan	Capaian Kinerja Program dan Kerangka Pendanaan Tahun 2022						Unit Kerja Perangkat Daerah	Lokasi
												RKPD		APBD		P-RKPD			
												Target	Rp	Target	Rp	Target	Rp		
(1)	(2)	(3)	(4)	(5)	(6)	(7)	(8)	(9)	(10)	(11)	(12)	(13)	(14)	(15)	(16)	(17)	(18)	(19)	(20)
										Jumlah Rehabilitasi Ruang Unit Kesehatan Sekolah	Ruang	0		0		0		SEKSI SEKOLAH MENENGAH ATAS DAN SEKOLAH LUAR BIASA	
				1.01.02.1.03.24						Rehabilitasi Sarana, Prasarana dan Utilitas Sekolah									
										Jumlah Rehabilitasi Sarana, Prasarana dan Utilitas Sekolah	Ruang	0		0		0		SEKSI SEKOLAH MENENGAH ATAS DAN SEKOLAH LUAR BIASA	
				1.01.02.1.03.28						Rehabilitasi Ruang Laboratorium									
										Jumlah Rehabilitasi Ruang Laboratorium	Ruang	0		0		0		SEKSI SEKOLAH MENENGAH ATAS DAN SEKOLAH LUAR BIASA	
				1.01.02.1.03.40						Pengadaan Alat Praktik dan Peraga Peserta Didik						15.000.000			
										Jumlah Pengadaan Alat Praktik dan Peraga Peserta Didik	Paket	0		0		1	15.000.000	SEKSI SEKOLAH MENENGAH ATAS DAN SEKOLAH LUAR BIASA	
JUMLAH												7.566.952.692.000		7.578.352.692.000		7.521.746.589.000			

Rencana Program, Kegiatan, dan Pendanaan Perangkat Daerah Provinsi Jawa Tengah Tahun 2022
Dinas Kesehatan

Tujuan	Indikator Tujuan	Sasaran	Indikator Sasaran	Kode	Program	Indikator Program	Kegiatan	Indikator Kegiatan	Sub Kegiatan	Indikator Sub Kegiatan	Satuan	Capaian Kinerja Program dan Kerangka Pendanaan Tahun 2022						Unit Kerja Perangkat Daerah	Lokasi
												RKPD		APBD		P-RKPD			
												Target	Rp	Target	Rp	Target	Rp		
(1)	(2)	(3)	(4)	(5)	(6)	(7)	(8)	(9)	(10)	(11)	(12)	(13)	(14)	(15)	(16)	(17)	(18)	(19)	(20)
meningkatkan derajat kesehatan masyarakat													690.697.362.000		738.032.014.000		622.972.020.000	Dinas Kesehatan	
	Angka Harapan Hidup										Tahun	74.59		74.59		74.59		Dinas Kesehatan	
		Menurunnya angka kesakitan dan angka kematian											690.697.362.000		738.032.014.000		622.972.020.000	Dinas Kesehatan	
			Angka kematian ibu.								Angka	88	3.458.453.000	88	3.567.663.000	120	3.517.363.000	Dinas Kesehatan	
				1.02.02	PROGRAM PEMENUHAN UPAYA KESEHATAN PERORANGAN DAN UPAYA KESEHATAN MASYARAKAT								3.458.453.000		3.567.663.000		3.517.363.000		
						Persentase Kabupaten/Kota Dengan Peningkatan Cakupan Kesehatan Ibu					%	22.86	3.458.453.000	22.86	3.567.663.000	34.28	3.517.363.000	Bidang Kesehatan Masyarakat	
				1.02.02.1.02		Penyediaan Layanan Kesehatan untuk UKP Rujukan, UKM dan UKM Rujukan Tingkat Daerah Provinsi							3.458.453.000		3.567.663.000		3.517.363.000		
							% Kab/Kota Yang Melakukan Pelayanan Ibu Bersalin Sesuai Standar Minimal Sebesar 95 %				%	97.14	77.025.000	97.14	213.650.000	97.14	213.650.000	Bidang Kesehatan Masyarakat	
				1.02.02.1.02.03					Pengelolaan Pelayanan Kesehatan Ibu dan Anak				77.025.000		213.650.000		213.650.000		
									Jumlah Kab/Kota yang difasilitasi dan dilakukan pendampingan untuk melakukan pelayanan persalinan difaskes sesuai standar minimal 95 %		%	30	77.025.000	30	213.650.000	30	213.650.000	SEKSI KESEHATAN KELUARGA DAN GIZI	OPD Provinsi; KAB. BANJARNEGARA; KAB. BANYUMAS; KAB. BATANG; KAB. BOYOLALI; KAB. BLORA; KAB. BREBES; KAB. CILACAP; KAB. DEMAK; KAB. GROBOGAN; KAB. JEPARA; KAB. KARANGANYAR; KAB. KEBUMEN; KAB. KENDAL; KAB. KLATEN; KOTA MAGELANG; KOTA PEKALONGAN; KOTA SALATIGA; KOTA SURAKARTA; KOTA TEGAL; KAB. KUDUS; KAB. MAGELANG; KAB. PATI; KAB. PEKALONGAN; KAB. PEMALANG; KAB. PURBALINGGA; KAB. PURWOREJO; KAB. REMBANG; KAB. SEMARANG; KAB. SRAGEN; KAB. SUKOHARJO; KAB. TEGAL; KAB. TEMANGGUNG; KOTA SEMARANG; KAB. WONOGIRI; KAB. WONOSOBO

Tujuan	Indikator Tujuan	Sasaran	Indikator Sasaran	Kode	Program	Indikator Program	Kegiatan	Indikator Kegiatan	Sub Kegiatan	Indikator Sub Kegiatan	Satuan	Capaian Kinerja Program dan Kerangka Pendanaan Tahun 2022						Unit Kerja Perangkat Daerah	Lokasi
												RKPD		APBD		P-RKPD			
												Target	Rp	Target	Rp	Target	Rp		
(1)	(2)	(3)	(4)	(5)	(6)	(7)	(8)	(9)	(10)	(11)	(12)	(13)	(14)	(15)	(16)	(17)	(18)	(19)	(20)
								% Kab/Kota Yang Melaku-Kan Pelayanan Ibu Hamil Sesuai Standar Minimal Sebesar 95 %			%	28.57	120.350.000	28.57	92.935.000	60	92.935.000	Bidang Kesehatan Masyarakat	
				1.02.02.1.02.03					Pengelolaan Pelayanan Kesehatan Ibu dan Anak				120.350.000		92.935.000		92.935.000		
									Jumlah Kab/kota yang difasilitasi dan dilakukan pendampingan melakukan ANC minimal 6 kali sesuai standar minimal sebesar 95 %		%	20	120.350.000	20	92.935.000	20	92.935.000	SEKSI KESEHATAN KELUARGA DAN GIZI	OPD Provinsi: KOTA SEMARANG; KAB. BANJARNEGARA; KAB. BANYUMAS; KAB. BATANG; KAB. BOYOLALI; KAB. BREBES; KAB. CILACAP; KAB. DEMAK; KAB. GROBOGAN; KAB. JEPARA; KAB. KARANGANYAR; KAB. KEBUMEN; KAB. KENDAL; KAB. KLATEN; KOTA MAGELANG; KOTA PEKALONGAN; KOTA SALATIGA; KOTA SURAKARTA; KOTA TEGAL; KAB. KUDUS; KAB. MAGELANG; KAB. PATI; KAB. PEKALONGAN; KAB. PEMALANG; KAB. PURBALINGGA; KAB. PURWOREJO; KAB. REMBANG; KAB. SEMARANG; KAB. SRAGEN; KAB. SUKOHARJO; KAB. TEGAL; KAB. TEMANGGUNG; KAB. WONOGIRI; KAB. WONOSOBO
								% Kab/Kota dengan Pelayanan Remaja Yang Dilyani Sesuai Standar Minimal 60%			%	91.4	3.096.850.000	91.4	3.146.250.000	85.71	3.146.250.000	Bidang Kesehatan Masyarakat	
				1.02.02.1.02.04					Pengelolaan Pelayanan Kesehatan Usia Produktif				3.096.850.000		3.146.250.000		3.146.250.000		
									Jumlah Kab/Kota yang difasilitasi dan dilakukan pendampingan Pelayanan kesehatan peduli Remaja Sesuai Standar Minimal 60%		%	20	3.096.850.000	20	3.146.250.000	20	3.146.250.000	SEKSI KESEHATAN KELUARGA DAN GIZI	OPD Provinsi: KAB. BANJARNEGARA; KAB. BANYUMAS; KAB. BATANG; KAB. BLORA; KAB. BOYOLALI; KAB. BREBES; KAB. CILACAP; KAB. DEMAK; KAB. GROBOGAN; KAB. JEPARA; KAB. JEPARA; KAB. KARANGANYAR; KAB. KEBUMEN; KAB. KLATEN; KAB. KENDAL; KOTA MAGELANG; KOTA PEKALONGAN; KOTA SALATIGA; KOTA SEMARANG; KOTA SURAKARTA; KOTA TEGAL; KAB. KUDUS; KAB. MAGELANG; KAB. PATI; KAB. PEKALONGAN; KAB. PEMALANG; KAB. PURBALINGGA; KAB. PURWOREJO; KAB. REMBANG; KAB. SEMARANG; KAB. SRAGEN; KAB. SUKOHARJO; KAB. TEGAL; KAB. TEMANGGUNG; KAB. WONOGIRI; KAB. WONOSOBO
								% Kab/Kota yang melakukan pelayanan KB mantap minimal 5%			%	28.57	14.828.000	28.57	14.828.000	28.57	14.828.000	Bidang Kesehatan Masyarakat	
				1.02.02.1.02.03					Pengelolaan Pelayanan Kesehatan Ibu dan Anak				14.828.000		14.828.000		14.828.000		
									Jumlah Kab/Kota yang difasilitasi dan										OPD Provinsi: KOTA SEMARANG; KAB. BANJARNEGARA; KAB. BANYUMAS; KAB. BATANG; KAB. BLORA; KAB. BOYOLALI; KAB. BREBES; KAB. CILACAP; KAB. DEMAK; KAB. GROBOGAN; KAB. JEPARA; KAB. KARANGANYAR; KAB. KEBUMEN; KAB. KENDAL; KAB. KLATEN; KOTA

								dilakukan pendampingan pelayanan KB mantap minimal 5 %	%	20	14.828.000	20	14.828.000	10	14.828.000	SEKSI KESEHATAN KELUARGA DAN GIZI	MAGELANG; KOTA PEKALONGAN; KOTA SALATIGA; KOTA SEMARANG; KOTA SURAKARTA; KOTA TEGAL; KAB. KUDUS; KAB. MAGELANG; KAB. PATI; KAB. PEKALONGAN; KAB. PEMALANG; KAB. PURBALINGGA; KAB. PURWOREJO; KAB. REMBANG; KAB. SEMARANG; KAB. SRAGEN; KAB. SUKOHARJO; KAB. TEGAL; KAB. TEMANGGUNG; KAB. WONOGIRI; KAB. WONOSOBO
							Jumlah Kab/kota yang difasilitasi untuk melakukan pelayanan santun lansia sesuai standart minimal 50 %		Kabupaten/Kota	48.2	149.400.000	48.2	100.000.000	30	49.700.000	Bidang Kesehatan Masyarakat	
			1.02.02.1.02.05					Pengelolaan Pelayanan Kesehatan Usia Lanjut			149.400.000		100.000.000		49.700.000		
								Jumlah Kab/Kota yang memberikan pelayanan kesehatan lansia sesuai standart	Kabupaten/Kota	20	149.400.000	20	100.000.000	20	49.700.000		OPD Provinsi; KOTA SEMARANG; KAB. BANJARNEGARA; KAB. BANYUMAS; KAB. BATANG; KAB. BLORA; KAB. BOYOLALI; KAB. BREBES; KAB. CILACAP; KAB. DEMAK; KAB. GROBOGAN; KAB. JEPARA; KAB. KARANGANYAR; KAB. KEBUMEN; KAB. KENDAL; KAB. KLATEN; KOTA MAGELANG; KOTA PEKALONGAN; KOTA SURAKARTA; KOTA TEGAL; KAB. KUDUS; KAB. MAGELANG; KAB. PATI; KAB. PEKALONGAN; KAB. PEMALANG; KAB. PURBALINGGA; KAB. PURWOREJO; KAB. REMBANG; KAB. SEMARANG; KAB. SRAGEN; KAB. SUKOHARJO; KAB. TEGAL; KAB. TEMANGGUNG; KAB. WONOGIRI; KAB. WONOSOBO
			Angka kematian bayi						Angka	7.9	107.900.000	7.9	13.690.000	7.9	13.690.000	Dinas Kesehatan	
			1.02.02				PROGRAM PEMENUHAN UPAYA KESEHATAN PERORANGAN DAN UPAYA KESEHATAN MASYARAKAT				107.900.000		13.690.000		13.690.000		
							Persentase Kabupaten/Kota Dengan Peningkatan Cakupan Kesehatan Bayi		%	62.86	107.900.000	62.86	13.690.000	57.14	13.690.000	Bidang Kesehatan Masyarakat	
			1.02.02.1.02				Penyediaan Layanan Kesehatan untuk UKP Rujukan, UKM dan UKM Rujukan Tingkat Daerah Provinsi				107.900.000		13.690.000		13.690.000		
							% Kab/Kota dengan Pelayanan Bayi Yang Dilayani Sesuai Standar Minimal 90%		%	97.14	107.900.000	97.14	13.690.000	85.71	13.690.000	Bidang Kesehatan Masyarakat	
			1.02.02.1.02.03					Pengelolaan Pelayanan Kesehatan Ibu dan Anak			107.900.000		13.690.000		13.690.000		

Tujuan	Indikator Tujuan	Sasaran	Indikator Sasaran	Kode	Program	Indikator Program	Kegiatan	Indikator Kegiatan	Sub Kegiatan	Indikator Sub Kegiatan	Satuan	Capaian Kinerja Program dan Kerangka Pendanaan Tahun 2022						Unit Kerja Perangkat Daerah	Lokasi
												RKPD		APBD		P-RKPD			
												Target	Rp	Target	Rp	Target	Rp		
(1)	(2)	(3)	(4)	(5)	(6)	(7)	(8)	(9)	(10)	(11)	(12)	(13)	(14)	(15)	(16)	(17)	(18)	(19)	(20)
										Jumlah Kab/kota yang difasilitasi dan dilakukan pendampingan untuk melakukan kunjungan neonatal lengkap minimal 90%	%	25	107.900.000	25	13.690.000	25	13.690.000	SEKSI KESEHATAN KELUARGA DAN GIZI	OPD Provinsi; KOTA SEMARANG; KAB. BANJARNEGARA; KAB. BANYUMAS; KAB. BATANG; KAB. BLORA; KAB. BREBES; KAB. BOYOLALI; KAB. CILACAP; KAB. DEMAK; KAB. GROBOGAN; KAB. JEPARA; KAB. KARANGANYAR; KAB. KEBUMEN; KAB. KENDAL; KAB. KLATEN; KOTA MAGELANG; KOTA PEKALONGAN; KOTA SALATIGA; KOTA SURAKARTA; KOTA SEMARANG; KOTA TEGAL; KAB. KUDUS; KAB. MAGELANG; KAB. PATI; KAB. PEKALONGAN; KAB. PEMALANG; KAB. PURBALINGGA; KAB. PURWOREJO; KAB. REMBANG; KAB. SEMARANG; KAB. SRAGEN; KAB. SUKOHARJO; KAB. TEGAL; KAB. TEMANGGUNG; KAB. WONOGIRI; KAB. WONOSOBO
			Angka Kematian Balita								Angka	10.45	30.530.179.000	10.45	30.515.179.000	10.45	394.947.000	Dinas Kesehatan	
				1.02.02	PROGRAM PEMENUHAN UPAYA KESEHATAN PERORANGAN DAN UPAYA KESEHATAN MASYARAKAT								30.530.179.000		30.515.179.000		394.947.000		
						Persentase Kabupaten/Kota Dengan Peningkatan Cakupan Kesehatan Balita					%	68.57	30.530.179.000	68.57	30.515.179.000	57.14	394.947.000	Bidang Kesehatan Masyarakat	
				1.02.02.1.02		Penyediaan Layanan Kesehatan untuk UKP Rujukan, UKM dan UKM Rujukan Tingkat Daerah Provinsi							30.530.179.000		30.515.179.000		394.947.000		
								% Kab/Kota dengan Pelayanan Balita Yang Dilayani Sesuai Standar Minimal 90%			%	57.1	109.897.000	57.1	94.897.000	57.1	60.697.000	Bidang Kesehatan Masyarakat	
				1.02.02.1.02.03					Pengelolaan Pelayanan Kesehatan Ibu dan Anak				109.897.000		94.897.000		60.697.000		
										Jumlah Kab/kota yang difasilitasi dan dilakukan pendampingan untuk melakukan Stimulasi Deteksi Intervensi Dini Tumbuh Kembang minimal 90 %	%	20	109.897.000	20	94.897.000	20	60.697.000	SEKSI KESEHATAN KELUARGA DAN GIZI	OPD Provinsi; KOTA SEMARANG; KAB. BANJARNEGARA; KAB. BANYUMAS; KAB. BATANG; KAB. BLORA; KAB. BOYOLALI; KAB. BREBES; KAB. CILACAP; KAB. DEMAK; KAB. GROBOGAN; KAB. JEPARA; KAB. KARANGANYAR; KAB. KEBUMEN; KAB. KENDAL; KAB. KLATEN; KOTA MAGELANG; KOTA PEKALONGAN; KOTA SURAKARTA; KOTA TEGAL; KAB. KUDUS; KAB. MAGELANG; KAB. PATI; KAB. PEKALONGAN; KAB. PEMALANG; KAB. PURBALINGGA; KAB. PURWOREJO; KAB. REMBANG; KAB. SEMARANG; KAB. SRAGEN; KAB. TEGAL; KAB. TEMANGGUNG; KAB. WONOGIRI; KAB. WONOSOBO

Tujuan	Indikator Tujuan	Sasaran	Indikator Sasaran	Kode	Program	Indikator Program	Kegiatan	Indikator Kegiatan	Sub Kegiatan	Indikator Sub Kegiatan	Satuan	Capaian Kinerja Program dan Kerangka Pendanaan Tahun 2022						Unit Kerja Perangkat Daerah	Lokasi
												RKPD		APBD		P-RKPD			
												Target	Rp	Target	Rp	Target	Rp		
(1)	(2)	(3)	(4)	(5)	(6)	(7)	(8)	(9)	(10)	(11)	(12)	(13)	(14)	(15)	(16)	(17)	(18)	(19)	(20)
								% Kab/Kota Dengan Prevalensi Gizi Buruk < 0,05%			%	74.2	30.420.282.000	74.2	30.420.282.000	25.71	334.250.000	Bidang Kesehatan Masyarakat	
				1.02.02.1.02.06					Pengelolaan Pelayanan Kesehatan Gizi Masyarakat				30.420.282.000		30.420.282.000		334.250.000		
									Jumlah Kab/kota yang difasilitasi dan dilakukan pendampingan penanganan bayi resiko stunting		%	20	334.250.000	20	334.250.000	20	334.250.000		OPD Provinsi; KOTA SEMARANG; KAB. BANJARNEGARA; KAB. BANYUMAS; KAB. BATANG; KAB. BLORA; KAB. BOYOLALI; KAB. BREBES; KAB. CILACAP; KAB. DEMAK; KAB. GROBOGAN; KAB. JEPARA; KAB. KARANGANYAR; KAB. KEBUMEN; KAB. KENDAL; KAB. KLATEN; KOTA MAGELANG; KOTA PEKALONGAN; KOTA SALATIGA; KOTA SURAKARTA; KOTA TEGAL; KAB. KUDUS; KAB. MAGELANG; KAB. PATI; KAB. PEKALONGAN; KAB. PEMALANG; KAB. PURBALINGGA; KAB. PURWOREJO; KAB. REMBANG; KAB. SEMARANG; KAB. SRAGEN; KAB. SUKOHARJO; KAB. TEGAL; KAB. TEMANGGUNG; KAB. WONOGIRI; KAB. WONOSOBO
									Jumlah Kab/kota yang difasilitasi dan dilakukan pendampingan untuk penanganan gizi kurang dan gizi buruk		%	20	30.086.032.000	20	30.086.032.000	20			OPD Provinsi; KOTA SEMARANG; KAB. BANJARNEGARA; KAB. BANYUMAS; KAB. BATANG; KAB. BLORA; KAB. BOYOLALI; KAB. BREBES; KAB. CILACAP; KAB. DEMAK; KAB. GROBOGAN; KAB. JEPARA; KAB. KARANGANYAR; KAB. KEBUMEN; KAB. KENDAL; KAB. KLATEN; KOTA MAGELANG; KOTA PEKALONGAN; KOTA SALATIGA; KOTA SURAKARTA; KOTA TEGAL; KAB. KUDUS; KAB. MAGELANG; KAB. PATI; KAB. PEKALONGAN; KAB. PEMALANG; KAB. PURBALINGGA; KAB. PURWOREJO; KAB. REMBANG; KAB. SEMARANG; KAB. SRAGEN; KAB. SUKOHARJO; KAB. TEGAL; KAB. TEMANGGUNG; KAB. WONOGIRI; KAB. WONOSOBO
			Persentase ketercapaian upaya pencegahan dan pengendalian penyakit menular								%	72	1.227.148.000	72	1.047.000.000	85	1.044.826.000	Dinas Kesehatan	
				1.02.02	PROGRAM PEMENUHAN UPAYA KESEHATAN PERORANGAN DAN UPAYA KESEHATAN MASYARAKAT								1.227.148.000		1.047.000.000		1.044.826.000		
						Prosentase kabupaten/kota dengan peningkatan kinerja program penyakit menular					%	60	857.148.000	60	677.000.000	60	677.000.000	Bidang Pencegahan dan Pengendalian Penyakit	
				1.02.02.1.02			Penyediaan Layanan Kesehatan untuk UKP Rujukan, UKM dan UKM Rujukan Tingkat Daerah Provinsi						857.148.000		677.000.000		677.000.000		

Tujuan	Indikator Tujuan	Sasaran	Indikator Sasaran	Kode	Program	Indikator Program	Kegiatan	Indikator Kegiatan	Sub Kegiatan	Indikator Sub Kegiatan	Satuan	Capaian Kinerja Program dan Kerangka Pendanaan Tahun 2022						Unit Kerja Perangkat Daerah	Lokasi
												RKPD		APBD		P-RKPD			
												Target	Rp	Target	Rp	Target	Rp		
(1)	(2)	(3)	(4)	(5)	(6)	(7)	(8)	(9)	(10)	(11)	(12)	(13)	(14)	(15)	(16)	(17)	(18)	(19)	(20)
								Persentase Kabupaten/Kota Dengan Peningkatan Penemuan Dan Penurunan Kasus Penyakit Menular			%	71.43	857.148.000	71.43	677.000.000	71.43	677.000.000	Bidang Pencegahan dan Pengendalian Penyakit	
				1.02.02.1.02.11					Pengelolaan Pelayanan Kesehatan Penyakit Menular dan Tidak Menular				857.148.000		677.000.000		677.000.000		
								Persentase Kabupaten/Kota Dengan Peningkatan Penemuan/deteksi dini Penyakit Menular Langsung			%	68.57	538.648.000	68.57	432.000.000	68.57	432.000.000	SEKSI PENCEGAHAN DAN PENGENDALIAN PENYAKIT MENULAR	OPD Provinsi; KAB. BANJARNEGARA; KAB. BANYUMAS; KAB. BATANG; KAB. BLORA; KAB. BOYOLALI; KAB. BREBES; KAB. CILACAP; KAB. DEMAK; KAB. GROBOGAN; KAB. JEPARA; KAB. KARANGANYAR; KAB. KEBUMEN; KAB. KENDAL; KAB. KLATEN; KOTA MAGELANG; KOTA PEKALONGAN; KOTA SALATIGA; KOTA SEMARANG; KOTA SURAKARTA; KOTA TEGAL; KAB. KUDUS; KAB. MAGELANG; KAB. PATI; KAB. PEKALONGAN; KAB. PEMALANG; KAB. PURBALINGGA; KAB. PURWOREJO; KAB. REMBANG; KAB. SEMARANG; KAB. SRAGEN; KAB. SUKOHARJO; KAB. TEGAL; KAB. TEMANGGUNG; KAB. WONOGIRI; KAB. WONOSOBO
								Persentase Kabupaten/Kota dengan capaian target penyakit tular vektor dan zoonosis			%	74.29	318.500.000	74.29	245.000.000	74.29	245.000.000	SEKSI PENCEGAHAN DAN PENGENDALIAN PENYAKIT MENULAR	OPD Provinsi; KAB. BANJARNEGARA; KAB. BANYUMAS; KAB. BATANG; KAB. BLORA; KAB. BOYOLALI; KAB. BREBES; KAB. CILACAP; KAB. DEMAK; KAB. GROBOGAN; KAB. JEPARA; KAB. KARANGANYAR; KAB. KEBUMEN; KAB. KENDAL; KAB. KLATEN; KOTA MAGELANG; KOTA PEKALONGAN; KOTA SALATIGA; KOTA SEMARANG; KOTA SURAKARTA; KOTA TEGAL; KAB. KUDUS; KAB. MAGELANG; KAB. PATI; KAB. PEKALONGAN; KAB. PEMALANG; KAB. PURBALINGGA; KAB. PURWOREJO; KAB. REMBANG; KAB. SEMARANG; KAB. SRAGEN; KAB. SUKOHARJO; KAB. TEGAL; KAB. TEMANGGUNG; KAB. WONOGIRI; KAB. WONOSOBO
						Persentase Kabupaten / Kota yang difasilitasi dalam pencegahan dan pengendalian penyakit menular di Wilker Balkesmas Semarang					%	71.42	80.000.000	71.42	80.000.000	71.42	80.000.000	Balai Kesehatan Masyarakat Wilayah Semarang	
				1.02.02.1.02				Penyediaan Layanan Kesehatan untuk UKP Rujukan, UKM dan UKM Rujukan Tingkat Daerah Provinsi					80.000.000		80.000.000		80.000.000		
								Jumlah Kab / Kota yang difasilitasi dalam pencegahan dan pengendalian penyakit menular di Wilker Balkesmas Semarang			Kabupaten/Kota	4	80.000.000	4	80.000.000	4	80.000.000	Balai Kesehatan Masyarakat Wilayah Semarang	

Tujuan	Indikator Tujuan	Sasaran	Indikator Sasaran	Kode	Program	Indikator Program	Kegiatan	Indikator Kegiatan	Sub Kegiatan	Indikator Sub Kegiatan	Satuan	Capaian Kinerja Program dan Kerangka Pendanaan Tahun 2022						Unit Kerja Perangkat Daerah	Lokasi		
												RKPD		APBD		P-RKPD					
												Target	Rp	Target	Rp	Target	Rp				
(1)	(2)	(3)	(4)	(5)	(6)	(7)	(8)	(9)	(10)	(11)	(12)	(13)	(14)	(15)	(16)	(17)	(18)	(19)	(20)		
						Persentase Kabupaten / Kota yang difasilitasi dalam pencegahan dan pengendalian penyakit menular di Wilker Balkesmas magelang					%	57.14	80.000.000	57.14	80.000.000	57.14	80.000.000	Balai Kesehatan Masyarakat Wilayah Magelang			
				1.02.02.1.02			Penyediaan Layanan Kesehatan untuk UKP Rujukan, UKM dan UKM Rujukan Tingkat Daerah Provinsi							80.000.000		80.000.000		80.000.000			
							Jumlah Kab / Kota yang difasilitasi dalam pencegahan dan pengendalian penyakit menular di Wilker Balkesmas Wilayah Magelang				Kabupaten/Kota	3		80.000.000	3	80.000.000	3	80.000.000	Balai Kesehatan Masyarakat Wilayah Magelang		
				1.02.02.1.02.11										80.000.000		80.000.000		80.000.000			
											Jumlah kab/kota dengan angka kesakitan DBD < 46/100.000 penduduk di wilker Balkesmas Wilayah Magelang	Kabupaten/Kota	5		20.000.000	5	20.000.000	5	20.000.000	SEKSI PELAYANAN	OPD Provinsi; KAB. BANYUMAS; KAB. KEBUMEN; KOTA MAGELANG; KAB. PURBALINGGA; KAB. CILACAP
											Jumlah kab/kota dengan cakupan penemuan HIV AIDS >40% di wilker Balkesmas Wilayah Magelang	Kabupaten/Kota	5		20.000.000	5	20.000.000	5	20.000.000	SEKSI PELAYANAN	OPD Provinsi; KAB. BANYUMAS; KAB. CILACAP; KAB. MAGELANG; KAB. PURBALINGGA
											Jumlah kab/kota dengan CNR > 100/100.000 pendd di wilker Balkesmas Wilayah Magelang	Kabupaten/Kota	5		20.000.000	5	20.000.000	5	20.000.000	SEKSI PELAYANAN	OPD Provinsi; KAB. BANYUMAS; KAB. MAGELANG; KAB. PURBALINGGA; KAB. PURWOREJO; KAB. KEBUMEN
											Jumlah kab/kota dengan kasus Malaria di wilker Balkesmas Wilayah Magelang	Kabupaten/Kota	5		20.000.000	5	20.000.000	5	20.000.000	SEKSI PELAYANAN	OPD Provinsi; KAB. CILACAP; KAB. KEBUMEN; KAB. PURBALINGGA; KAB. MAGELANG; KAB. PURWOREJO
						Persentase Kabupaten / Kota yang difasilitasi dalam pencegahan dan pengendalian penyakit menular di Wilker Balkesmas Klaten					%	71.42	75.000.000	71.42	75.000.000	71.42	75.000.000	Balai Kesehatan Masyarakat Wilayah Klaten			
				1.02.02.1.02			Penyediaan Layanan Kesehatan untuk UKP Rujukan, UKM dan UKM Rujukan Tingkat Daerah Provinsi							75.000.000		75.000.000		75.000.000			

Tujuan	Indikator Tujuan	Sasaran	Indikator Sasaran	Kode	Program	Indikator Program	Kegiatan	Indikator Kegiatan	Sub Kegiatan	Indikator Sub Kegiatan	Satuan	Capaian Kinerja Program dan Kerangka Pendanaan Tahun 2022						Unit Kerja Perangkat Daerah	Lokasi
												RKPD		APBD		P-RKPD			
												Target	Rp	Target	Rp	Target	Rp		
(1)	(2)	(3)	(4)	(5)	(6)	(7)	(8)	(9)	(10)	(11)	(12)	(13)	(14)	(15)	(16)	(17)	(18)	(19)	(20)
								Jumlah Kab / Kota yang difasilitasi dalam pencegahan dan pengendalian penyakit menular di Wilker Balkesmas Klaten			Kabupaten/Kota	5	75.000.000	5	75.000.000	5	75.000.000	Balai Kesehatan Masyarakat Wilayah Klaten	
				1.02.02.1.02.11					Pengelolaan Pelayanan Kesehatan Penyakit Menular dan Tidak Menular				75.000.000		75.000.000		75.000.000		
										Jumlah kab/kota dengan angka kesakitan DBD < 46/1000 penduduk di wilkes Balkesmas Klaten..	Kabupaten/Kota	6	25.000.000	6	25.000.000	6	25.000.000	SEKSI PELAYANAN	OPD Provinsi; KAB. KLATEN; KAB. SRAGEN; KAB. SUKOHARJO; KAB. BOYOLALI; KAB. WONOGIRI; KAB. KARANGANYAR
										Jumlah kab/kota dengan cakupan penemuan HIV AIDS >40% di wilkes Balkesmas Klaten..	Kabupaten/Kota	6	25.000.000	6	25.000.000	6	25.000.000	SEKSI PELAYANAN	OPD Provinsi; KAB. KLATEN; KAB. SRAGEN; KAB. BOYOLALI; KAB. SUKOHARJO; KAB. KARANGANYAR; KAB. WONOGIRI
										Jumlah kab/kota dengna CNR > 100/100.000 pendd di wilker Balkesmas Klaten..	Kabupaten/Kota	4	25.000.000	4	25.000.000	4	25.000.000	SEKSI PELAYANAN	OPD Provinsi; KAB. BOYOLALI; KAB. KLATEN; KAB. SRAGEN; KAB. KARANGANYAR
						Persentase Kabupaten / Kota yang difasilitasi dalam pencegahan dan pengendalian penyakit menular di Wilker Balkesmas					%	71.42	75.000.000	71.42	75.000.000	71.42	72.826.000	Balai Kesehatan Masyarakat Wilayah Pati	
				1.02.02.1.02				Penyediaan Layanan Kesehatan untuk UKP Rujukan, UKM dan UKM Rujukan Tingkat Daerah Provinsi					75.000.000		75.000.000		72.826.000		
								Jumlah kabupaten / kota yang difasilitasi dalam pencegahan dan pengendalian penyakit menular di wilayah kerja Balkesmas Pati			Kabupaten/Kota	5	75.000.000	5	75.000.000	5	72.826.000	Balai Kesehatan Masyarakat Wilayah Pati	
				1.02.02.1.02.11					Pengelolaan Pelayanan Kesehatan Penyakit Menular dan Tidak Menular				75.000.000		75.000.000		72.826.000		
								Jumlah kab / kota dengan angka kesakitan DBD < 46 / 1000 penduduk di wilayah kerja Balkesmas Pati			Kabupaten/Kota	5	25.000.000	5	25.000.000	5	23.906.000	SEKSI PELAYANAN	OPD Provinsi; KAB. PATI; KAB. KUDUS; KAB. REMBANG; KAB. JEPARA; KAB. BLORA; KAB. DEMAK; KAB. GROBOGAN
								Jumlah kab / kota dengan cakupan penemuan HIV AIDS > 40 % di wilayah kerja Balkesmas Pati			Kabupaten/Kota	4	25.000.000	4	25.000.000	4	23.920.000	SEKSI PELAYANAN	OPD Provinsi; KAB. PATI; KAB. KUDUS; KAB. REMBANG; KAB. BLORA; KAB. JEPARA; KAB. DEMAK; KAB. GROBOGAN

Tujuan	Indikator Tujuan	Sasaran	Indikator Sasaran	Kode	Program	Indikator Program	Kegiatan	Indikator Kegiatan	Sub Kegiatan	Indikator Sub Kegiatan	Satuan	Capaian Kinerja Program dan Kerangka Pendanaan Tahun 2022						Unit Kerja Perangkat Daerah	Lokasi
												RKPD		APBD		P-RKPD			
												Target	Rp	Target	Rp	Target	Rp		
(1)	(2)	(3)	(4)	(5)	(6)	(7)	(8)	(9)	(10)	(11)	(12)	(13)	(14)	(15)	(16)	(17)	(18)	(19)	(20)
										Jumlah kab / kota dengan CNR > 100 / 100.000 penduduk di wilayah kerja Balkesmas Pati	Kabupaten/Kota	5	25.000.000	5	25.000.000	5	25.000.000	SEKSI PELAYANAN	OPD Provinsi; KAB. PATI; KAB. KUDUS; KAB. REMBANG; KAB. BLORA; KAB. JEPARA; KAB. DEMAK; KAB. GROBOGAN
			Persentase ketercapaian upaya pencegahan dan pengendalian penyakit tidak menular dan kesehatan jiwa								%	74	1.248.774.000	74	1.079.316.000	57	981.490.000	Dinas Kesehatan	
				1.02.02	PROGRAM PEMENUHAN UPAYA KESEHATAN PERORANGAN DAN UPAYA KESEHATAN MASYARAKAT								1.248.774.000		1.079.316.000		981.490.000		
						Persentase kabupaten/kota dengan peningkatan kinerja program penyakit tidak menular dan kesehatan jiwa					%	74	718.774.000	74	549.316.000	74	549.316.000	Bidang Pencegahan dan Pengendalian Penyakit	
				1.02.02.1.02			Penyediaan Layanan Kesehatan untuk UKP Rujukan, UKM dan UKM Rujukan Tingkat Daerah Provinsi						718.774.000		549.316.000		549.316.000		
							Persentase Kabupaten/Kota Dengan Puskesmas Yang Melaksanakan Layanan Deteksi Dini PTM dan Keswa, Napza				%	85	718.774.000	85	549.316.000	85	549.316.000	Bidang Pencegahan dan Pengendalian Penyakit	
				1.02.02.1.02.11			Pengelolaan Pelayanan Kesehatan Penyakit Menular dan Tidak Menular						383.219.000		297.650.000		297.650.000		
							Persentase Kab/Kota dengan desa yang melaksanakan layanan pos pembinaan terpadu penyakit tidak menular (Posbindu PTM)				%	97	300.000.000	97	255.290.000	97	255.290.000	SEKSI PENCEGAHAN DAN PENGENDALIAN PENYAKIT TIDAK MENULAR DAN KESEHATAN JIWA	OPD Provinsi; KAB. PEMALANG; KAB. WONOSOBO; KAB. WONOGIRI; KAB. TEMANGGUNG; KAB. TEGAL; KAB. SUKOHARJO; KAB. BANJARNEGARA; KAB. BANYUMAS; KAB. BATANG; KAB. BLORA; KAB. BOYOLALI; KAB. BREBES; KAB. CILACAP; KAB. DEMAK; KAB. GROBOGAN; KAB. JEPARA; KAB. KARANGANYAR; KAB. KEBUMEN; KAB. KENDAL; KAB. KLATEN; KOTA MAGELANG; KOTA PEKALONGAN; KOTA SALATIGA; KOTA SEMARANG; KAB. KUDUS; KAB. MAGELANG; KAB. PATI; KAB. PEKALONGAN; KAB. PURBALINGGA; KAB. PURWOREJO; KAB. REMBANG; KAB. SEMARANG; KAB. SRAGEN; KAB. KARANGANYAR

Tujuan	Indikator Tujuan	Sasaran	Indikator Sasaran	Kode	Program	Indikator Program	Kegiatan	Indikator Kegiatan	Sub Kegiatan	Indikator Sub Kegiatan	Satuan	Capaian Kinerja Program dan Kerangka Pendanaan Tahun 2022						Unit Kerja Perangkat Daerah	Lokasi
												RKPD		APBD		P-RKPD			
												Target	Rp	Target	Rp	Target	Rp		
(1)	(2)	(3)	(4)	(5)	(6)	(7)	(8)	(9)	(10)	(11)	(12)	(13)	(14)	(15)	(16)	(17)	(18)	(19)	(20)
										Persentase Kab/Kota Dengan Puskesmas Yang Melaksanakan Layanan Deteksi Dini Kanker Payudara Dan Kanker Cervik Dengan Metode Iva	%	85	50.000.000	85	35.010.000	85	35.010.000	SEKSI PENCEGAHAN DAN PENGENDALIAN PENYAKIT TIDAK MENULAR DAN KESEHATAN JIWA	OPD Provinsi; KAB. BANJARNEGARA; KAB. BANYUMAS; KAB. BATANG; KAB. BOYOLALI; KAB. BREBES; KAB. GROBOGAN; KAB. JEPARA; KOTA PEKALONGAN; KOTA SALATIGA; KAB. KUDUS; KAB. WONOGIRI; KAB. BANJARNEGARA; KAB. PURBALINGGA; KOTA SEMARANG; KAB. BLORA; KAB. CILACAP; KAB. DEMAK; KAB. KARANGANYAR; KAB. KEBUMEN; KAB. KENDAL; KAB. KLATEN; KOTA MAGELANG; KOTA SURAKARTA; KOTA TEGAL; KAB. MAGELANG; KAB. PATI; KAB. PEKALONGAN; KAB. PURWOREJO; KAB. REMBANG; KAB. SEMARANG; KAB. SRAGEN; KAB. SUKOHARJO; KAB. TEGAL; KAB. TEMANGGUNG; KAB. WONOSOBO; KAB. PEMALANG
										Persentase Kab/Kota Dengan Puskesmas Yang Melaksanakan Layanan Deteksi Dini gangguan penglihatan dan pendengaran	%	49	33.219.000	49	7.350.000	49	7.350.000	SEKSI PENCEGAHAN DAN PENGENDALIAN PENYAKIT TIDAK MENULAR DAN KESEHATAN JIWA	OPD Provinsi; KAB. BANJARNEGARA; KAB. BANYUMAS; KAB. BATANG; KAB. BLORA; KAB. BOYOLALI; KAB. BREBES; KAB. CILACAP; KAB. DEMAK; KAB. GROBOGAN; KAB. JEPARA; KAB. KARANGANYAR; KAB. KEBUMEN; KAB. KENDAL; KAB. KLATEN; KOTA MAGELANG; KOTA PEKALONGAN; KOTA SALATIGA; KOTA SEMARANG; KOTA SURAKARTA; KOTA TEGAL; KAB. KUDUS; KAB. MAGELANG; KAB. PATI; KAB. PEKALONGAN; KAB. PURBALINGGA; KAB. SEMARANG; KAB. REMBANG; KAB. TEGAL; KAB. PURBALINGGA; KAB. TEMANGGUNG; KAB. WONOSOBO; KAB. PURWOREJO; KAB. SUKOHARJO; KAB. SRAGEN; KAB. WONOGIRI
				1.02.02.1.02.13						Pengelolaan Pelayanan Kesehatan Orang dengan Masalah Kesehatan Jiwa (ODMK)			185.555.000		139.166.000		139.166.000		
										Persentase kab/kota dengan Puskesmas yang melaksanakan layanan kesehatan jiwa	%	90	185.555.000	90	139.166.000	90	139.166.000	SEKSI PENCEGAHAN DAN PENGENDALIAN PENYAKIT TIDAK MENULAR DAN KESEHATAN JIWA	OPD Provinsi; KAB. BANJARNEGARA; KAB. BANYUMAS; KAB. BATANG; KAB. BLORA; KAB. BOYOLALI; KAB. BREBES; KAB. CILACAP; KAB. DEMAK; KAB. GROBOGAN; KAB. JEPARA; KAB. KARANGANYAR; KAB. KEBUMEN; KAB. KENDAL; KAB. KLATEN; KOTA MAGELANG; KOTA PEKALONGAN; KOTA SALATIGA; KOTA SEMARANG; KOTA SURAKARTA; KOTA TEGAL; KAB. KUDUS; KAB. MAGELANG; KAB. PATI; KAB. PEKALONGAN; KAB. PEMALANG; KAB. PURBALINGGA; KAB. PURWOREJO; KAB. REMBANG; KAB. SEMARANG; KAB. SRAGEN; KAB. SUKOHARJO; KAB. TEGAL; KAB. TEMANGGUNG; KAB. WONOGIRI; KAB. WONOSOBO
				1.02.02.1.02.14						Pengelolaan Pelayanan Kesehatan Orang dengan Kecanduan NAPZA			150.000.000		112.500.000		112.500.000		

Tujuan	Indikator Tujuan	Sasaran	Indikator Sasaran	Kode	Program	Indikator Program	Kegiatan	Indikator Kegiatan	Sub Kegiatan	Indikator Sub Kegiatan	Satuan	Capaian Kinerja Program dan Kerangka Pendanaan Tahun 2022						Unit Kerja Perangkat Daerah	Lokasi
												RKPD		APBD		P-RKPD			
												Target	Rp	Target	Rp	Target	Rp		
(1)	(2)	(3)	(4)	(5)	(6)	(7)	(8)	(9)	(10)	(11)	(12)	(13)	(14)	(15)	(16)	(17)	(18)	(19)	(20)
										Persentase Kab/Kota dengan Puskesmas Yang melaksanakan layanan narkotika, psikotropika dan zat adiktif (NAPZA)	%	10	150.000.000	10	112.500.000	10	112.500.000	SEKSI PENCEGAHAN DAN PENGENDALIAN PENYAKIT TIDAK MENULAR DAN KESEHATAN JIWA	OPD Provinsi; KAB. BANJARNEGARA; KAB. BANYUMAS; KAB. BATANG; KAB. BLORA; KAB. BOYOLALI; KAB. CILACAP; KAB. BREBES; KAB. DEMAK; KAB. GROBOGAN; KAB. JEPARA; KAB. KARANGANYAR; KAB. KEBUMEN; KAB. KENDAL; KAB. KLATEN; KOTA MAGELANG; KOTA PEKALONGAN; KOTA SALATIGA; KOTA SURAKARTA; KOTA TEGAL; KAB. MAGELANG; KAB. PATI; KAB. PEKALONGAN; KAB. PEMALANG; KAB. PURBALINGGA; KAB. PURWOREJO; KAB. REMBANG; KAB. SEMARANG; KAB. SRAGEN; KAB. SUKOHARJO; KAB. TEGAL; KAB. TEMANGGUNG; KAB. WONOGIRI; KAB. WONOSOBO; KOTA SEMARANG; KAB. KUDUS
						Persentase Kabupaten / Kota yang difasilitasi dalam pencegahan dan penanggulangan penyakit tidak menular di Wilker Balkesmas Ambarawa					%	49	40.000.000	49	40.000.000	49	40.000.000	Balai Kesehatan Masyarakat Wilayah Ambarawa	
				1.02.02.1.02			Penyediaan Layanan Kesehatan untuk UKP Rujukan, UKM dan UKM Rujukan Tingkat Daerah Provinsi						40.000.000		40.000.000		40.000.000		
							Jumlah Kab / Kota yang difasilitasi dalam pencegahan dan pengendalian penyakit tidak menular di Wilker Balkesmas Ambarawa				Kabupaten/Kota	5	40.000.000	5	40.000.000	5	40.000.000	Balai Kesehatan Masyarakat Wilayah Ambarawa	
				1.02.02.1.02.11									40.000.000		40.000.000		40.000.000		
										Jumlah kab/kota dengan puskesmas yang melaksanakan Posbindu Institusi di Wilker Balkesmas Ambarawa	Kabupaten/Kota	5	40.000.000	5	40.000.000	5	40.000.000	SEKSI PELAYANAN	OPD Provinsi; KAB. BATANG; KAB. KENDAL; KOTA SALATIGA; KAB. SEMARANG; KAB. TEMANGGUNG; KAB. WONOSOBO
						Persentase Kabupaten / Kota yang difasilitasi dalam pencegahan dan penanggulangan penyakit tidak menular di Wilker Balkesmas Wilayah Magelang					%	42.85	20.000.000	42.85	20.000.000	42.85	20.000.000	Balai Kesehatan Masyarakat Wilayah Magelang	

Tujuan	Indikator Tujuan	Sasaran	Indikator Sasaran	Kode	Program	Indikator Program	Kegiatan	Indikator Kegiatan	Sub Kegiatan	Indikator Sub Kegiatan	Satuan	Capaian Kinerja Program dan Kerangka Pendanaan Tahun 2022						Unit Kerja Perangkat Daerah	Lokasi
												RKPD		APBD		P-RKPD			
												Target	Rp	Target	Rp	Target	Rp		
(1)	(2)	(3)	(4)	(5)	(6)	(7)	(8)	(9)	(10)	(11)	(12)	(13)	(14)	(15)	(16)	(17)	(18)	(19)	(20)
				1.02.02.1.02			Penyediaan Layanan Kesehatan untuk UKP Rujukan, UKM dan UKM Rujukan Tingkat Daerah Provinsi						20.000.000	20.000.000	20.000.000				
							Jumlah Kab / Kota yang difasilitasi dalam pencegahan dan pengendalian penyakit tidak menular di Wilker Balkesmas Wilayah Magelang..				Kabupaten/Kota	4	20.000.000	4	20.000.000	4	20.000.000	Balai Kesehatan Masyarakat Wilayah Magelang	
				1.02.02.1.02.11								20.000.000	20.000.000	20.000.000					
										Jumlah kab/kota dengan Puskesmas yang melaksanakan Posbindu Institusi di Wilker Balkesmas Wilayah Magelang	Kabupaten/Kota	5	20.000.000	5	20.000.000	5	20.000.000	SEKSI PELAYANAN	OPD Provinsi; KAB. BANYUMAS; KOTA MAGELANG; KAB. PURWOREJO; KAB. MAGELANG; KAB. PURBALINGGA
						Persentase Kabupaten / Kota yang difasilitasi dalam pencegahan dan pengendalian penyakit tidak menular di Wilker Balkesmas Klaten					%	71.42	25.000.000	71.42	25.000.000	71.42	25.000.000	Balai Kesehatan Masyarakat Wilayah Klaten	
				1.02.02.1.02			Penyediaan Layanan Kesehatan untuk UKP Rujukan, UKM dan UKM Rujukan Tingkat Daerah Provinsi						25.000.000	25.000.000	25.000.000				
							Jumlah Kab / Kota yang difasilitasi dalam pencegahan dan pengendalian penyakit tidak menular di Wilker Balkesmas Klaten				Kabupaten/Kota	5	25.000.000	5	25.000.000	5	25.000.000	Balai Kesehatan Masyarakat Wilayah Klaten	
				1.02.02.1.02.11								25.000.000	25.000.000	25.000.000					
										Jumlah kab/kota dengan puskesmas yang melaksanakan Posbindu Institusi di Wilker Balkesmas Klaten	Kabupaten/Kota	6	25.000.000	6	25.000.000	6	25.000.000	SEKSI PELAYANAN	OPD Provinsi; KAB. BOYOLALI; KOTA SURAKARTA; KAB. SRAGEN; KAB. SUKOHARJO; KAB. WONOGIRI; KAB. KLATEN
						Persentase Kabupaten / Kota yang difasilitasi dalam pencegahan dan penanggulangan penyakit tidak menular di Wilker Balkesmas Pati					%	71.42	25.000.000	71.42	25.000.000	71.42	27.174.000	Balai Kesehatan Masyarakat Wilayah Pati	

Tujuan	Indikator Tujuan	Sasaran	Indikator Sasaran	Kode	Program	Indikator Program	Kegiatan	Indikator Kegiatan	Sub Kegiatan	Indikator Sub Kegiatan	Satuan	Capaian Kinerja Program dan Kerangka Pendanaan Tahun 2022						Unit Kerja Perangkat Daerah	Lokasi
												RKPD		APBD		P-RKPD			
												Target	Rp	Target	Rp	Target	Rp		
(1)	(2)	(3)	(4)	(5)	(6)	(7)	(8)	(9)	(10)	(11)	(12)	(13)	(14)	(15)	(16)	(17)	(18)	(19)	(20)
				1.02.02.1.02			Penyediaan Layanan Kesehatan untuk UKP Rujukan, UKM dan UKM Rujukan Tingkat Daerah Provinsi						25.000.000	25.000.000	27.174.000				
							Jumlah kabupaten / kota yang difasilitasi dalam pencegahan dan pengendalian penyakit tidak menular di wilayah kerja Balkesmas Pati				Kabupaten/Kota	5	25.000.000	25.000.000	27.174.000	Balai Kesehatan Masyarakat Wilayah Pati			
				1.02.02.1.02.11									25.000.000	25.000.000	27.174.000				
										Jumlah kab / kota dengan puskesmas yang melaksanakan posbindu institusi di wilayah kerja Balkesmas Pati	Kabupaten/Kota	4	25.000.000	25.000.000	27.174.000	SEKSI PELAYANAN	OPD Provinsi; KAB. PATI; KAB. KUDUS; KAB. REMBANG; KAB. BLOLA; KAB. JEPARA; KAB. DEMAK; KAB. GROBOGAN		
						Persentase Kabupaten/Kota dengan 20% Puskesmas yang melaksanakan pelayanan kesehatan indera penglihatan dan pendengaran secara komprehensif					%	85.71	400.000.000	400.000.000	300.000.000	Balai Kesehatan Indera Masyarakat Kelas A			
				1.02.02.1.02			Penyediaan Layanan Kesehatan untuk UKP Rujukan, UKM dan UKM Rujukan Tingkat Daerah Provinsi						400.000.000	400.000.000	300.000.000				
							Jumlah Kab/Kota dengan 20% Puskesmas yang melaksanakan pelayanan kesehatan indera penglihatan dan pendengaran secara komprehensif				Kabupaten/Kota	30	400.000.000	400.000.000	300.000.000	Balai Kesehatan Indera Masyarakat Kelas A			
				1.02.02.1.02.15									400.000.000	400.000.000	300.000.000				
										Jumlah Kab/Kota yang terfasilitasi dalam pelayanan kesehatani indera penglihatan dan pendengaran secara komprehensif	Kabupaten/Kota	30	400.000.000	400.000.000	300.000.000	SEKSI PENUNJANG PELAYANAN	OPD Provinsi; KAB. BANJARNEGARA; KAB. BANYUMAS; KAB. BATANG; KAB. BLOLA; KAB. BOYOLALI; KAB. BREBES; KAB. CILACAP; KAB. DEMAK; KAB. DEMAK; KAB. GROBOGAN; KAB. JEPARA; KAB. JEPARA; KAB. KARANGANYAR; KAB. KEBUMEN; KAB. KENDAL; KAB. KLATEN; KOTA MAGELANG; KOTA PEKALONGAN; KOTA SALATIGA; KOTA SEMARANG; KOTA SURAKARTA; KOTA TEGAL; KAB. KUDUS; KAB. MAGELANG; KAB. PATI; KAB. PURBALINGGA; KAB. PEKALONGAN; KAB. PURWOREJO; KAB. REMBANG; KAB. SEMARANG; KAB. SRAGEN; KAB. SUKOHARJO; KAB. TEGAL; KAB. TEMANGGUNG;		

						Persentase Kabupaten / Kota yang difasilitasi dalam pencegahan dan pengendalian penyakit tidak menular di Wilker Balkesmas Semarang				%	71.42	20.000.000	71.42	20.000.000	71.42	20.000.000	Balai Kesehatan Masyarakat Wilayah Semarang	
			1.02.02.1.02			Penyediaan Layanan Kesehatan untuk UKP Rujukan, UKM dan UKM Rujukan Tingkat Daerah Provinsi						20.000.000		20.000.000		20.000.000		
						Jumlah Kab / Kota yang difasilitasi dalam pencegahan dan pengendalian penyakit tidak menular di Wilker Balkesmas Semarang				Kabupaten/Kota	5	20.000.000	5	20.000.000	5	20.000.000	Balai Kesehatan Masyarakat Wilayah Semarang	
			1.02.02.1.02.11			Pengelolaan Pelayanan Kesehatan Penyakit Menular dan Tidak Menular						20.000.000		20.000.000		20.000.000		
						Jumlah kab/kota dengan puskesmas yang melaksanakan Posbindu Institusi di Wilker Balkesmas Semarang				Kabupaten/Kota	5	20.000.000	5	20.000.000	5	20.000.000	SEKSI PELAYANAN	OPD Provinsi; KAB. BREBES; KOTA PEKALONGAN; KOTA SEMARANG; KOTA TEGAL; KAB. PEKALONGAN; KAB. PEMALANG; KAB. TEGAL
						Persentase pelayanan kesehatan bagi penduduk terdampak krisis kesehatan akibat bencana dan atau berpotensi bencana skala provinsi				%	100	2.831.513.000	100	2.963.443.000	100	2.893.117.000	Dinas Kesehatan	
			1.02.02			PROGRAM PEMENUHAN UPAYA KESEHATAN PERORANGAN DAN UPAYA KESEHATAN MASYARAKAT						2.831.513.000		2.963.443.000		2.893.117.000		
						Persentase Kabupaten/Kota Dengan Respon Cepat Penanggulangan Klb/Bencana < 24 Jam				%	100	2.331.513.000	100	2.380.443.000	100	2.310.117.000	Bidang Pencegahan dan Pengendalian Penyakit	
			1.02.02.1.02			Penyediaan Layanan Kesehatan untuk UKP Rujukan, UKM dan UKM Rujukan Tingkat Daerah Provinsi						2.331.513.000		2.380.443.000		2.310.117.000		

Tujuan	Indikator Tujuan	Sasaran	Indikator Sasaran	Kode	Program	Indikator Program	Kegiatan	Indikator Kegiatan	Sub Kegiatan	Indikator Sub Kegiatan	Satuan	Capaian Kinerja Program dan Kerangka Pendanaan Tahun 2022						Unit Kerja Perangkat Daerah	Lokasi
												RKPD		APBD		P-RKPD			
												Target	Rp	Target	Rp	Target	Rp		
(1)	(2)	(3)	(4)	(5)	(6)	(7)	(8)	(9)	(10)	(11)	(12)	(13)	(14)	(15)	(16)	(17)	(18)	(19)	(20)
								Persentase Uci Desa			%	99	600.000.000	99	738.256.000	99.96	694.478.000	Bidang Pencegahan dan Pengendalian Penyakit	
				1.02.02.1.02.17					Pengelolaan Surveilans Kesehatan				600.000.000		738.256.000		694.478.000		
										Tercapainya Imunisasi Dasar Lengkap	%	99	600.000.000	99	738.256.000	94.8	694.478.000	SEKSI SURVEILENS DAN IMUNISASI	OPD Provinsi; KAB. BANJARNEGARA; KAB. BATANG; KAB. BLORA; KAB. BOYOLALI; KAB. BREBES; KAB. CILACAP; KAB. GROBOGAN; KAB. JEPARA; KAB. KARANGANYAR; KAB. KEBUMEN; KAB. PURWOREJO; KAB. KLATEN; KAB. TEGAL; KAB. TEMANGGUNG; KAB. BANYUMAS; KAB. DEMAK; KAB. KENDAL; KOTA MAGELANG; KOTA PEKALONGAN; KOTA SEMARANG; KOTA SALATIGA; KOTA SURAKARTA; KOTA TEGAL; KAB. KUDUS; KAB. MAGELANG; KAB. PATI; KAB. PEKALONGAN; KAB. PEMALANG; KAB. PURBALINGGA; KAB. REMBANG; KAB. SEMARANG; KAB. SRAGEN; KAB. SUKOHARJO; KAB. WONOGIRI; KAB. WONOSOBO
								Persentase kab/kota dengan penanggulangan KLB/Bencana <24 jam			%	100	1.731.513.000	100	1.642.187.000	100	1.615.639.000	Bidang Pencegahan dan Pengendalian Penyakit	
				1.02.02.1.02.01					Pengelolaan Pelayanan Kesehatan bagi Penduduk Terdampak Krisis Kesehatan Akibat Bencana dan/atau Berpotensi Bencana				300.000.000		264.544.000		264.544.000		
										Persentase pelayanan kesehatan bagi penduduk pra bencana/KLB	%	100	300.000.000	100	264.544.000	100	264.544.000	SEKSI SURVEILENS DAN IMUNISASI	OPD Provinsi; KAB. BANJARNEGARA; KAB. BANYUMAS; KAB. BATANG; KAB. BOYOLALI; KAB. BREBES; KAB. CILACAP; KAB. DEMAK; KAB. GROBOGAN; KAB. JEPARA; KAB. KARANGANYAR; KAB. KLATEN; KAB. MAGELANG; KAB. PATI; KAB. KEBUMEN; KAB. BLORA; KAB. KENDAL; KOTA MAGELANG; KOTA PEKALONGAN; KOTA SALATIGA; KOTA SEMARANG; KOTA SURAKARTA; KOTA TEGAL; KAB. KUDUS; KAB. PEKALONGAN; KAB. PEMALANG; KAB. PURBALINGGA; KAB. PURWOREJO; KAB. REMBANG; KAB. SEMARANG; KAB. SRAGEN; KAB. SUKOHARJO; KAB. TEGAL; KAB. TEMANGGUNG; KAB. WONOGIRI; KAB. WONOSOBO; KAB. BANYUMAS
				1.02.02.1.02.02					Pengelolaan Pelayanan Kesehatan bagi Penduduk pada Kondisi Kejadian Luar Biasa (KLB)				1.031.513.000		1.242.863.000		1.216.315.000		
										Prosentase pelayanan kesehatan bagi penduduk yang berdampak dan akan beresiko pada kasus KLB	%	100	1.031.513.000	100	1.242.863.000	100	1.216.315.000	SEKSI SURVEILENS DAN IMUNISASI	OPD Provinsi; KAB. BOYOLALI; KAB. BANJARNEGARA; KAB. BANYUMAS; KAB. BATANG; KAB. BREBES; KAB. CILACAP; KAB. DEMAK; KAB. GROBOGAN; KAB. JEPARA; KAB. KEBUMEN; KAB. KARANGANYAR; KAB. KENDAL; KOTA SURAKARTA; KAB. KLATEN; KAB. KUDUS; KAB. MAGELANG; KAB. PATI; KAB. PEKALONGAN; KAB. PURWOREJO; KAB. BLORA; KOTA MAGELANG; KOTA PEKALONGAN; KOTA SALATIGA; KOTA SEMARANG; KOTA TEGAL; KAB.

																		PEMALANG; KAB. PURBALINGGA; KAB. REMBANG; KAB. SEMARANG; KAB. SRAGEN; KAB. SUKOHARJO; KAB. TEGAL; KAB. TEMANGGUNG; KAB. WONOGIRI; KAB. WONOSOBO
				1.02.02.1.02.18					Koordinasi dan Sinkronisasi Penerapan SPM Bidang Kesehatan Lintas Kabupaten/Kota				400.000.000		134.780.000		134.780.000	
									prosentase pelayanan kesehatan pasca tanggap darurat bencana/Krisis Kesehatan	%	100		100.000.000	100	16.800.000	100	16.800.000	SEKSI SURVEILENS DAN IMUNISASI
									Prosentase respon cepat pelayanan kesehatan tahap tanggap darurat bencana / krisis kesehatan	%	100		300.000.000	100	117.980.000	100	117.980.000	SEKSI SURVEILENS DAN IMUNISASI
									Persentase Kabupaten/Kota Dengan Respon Cepat Penanggulangan Klb/Bencana < 24 Jam	%	100		100.000.000	100	130.000.000	100	130.000.000	Balai Kesehatan Masyarakat Wilayah Klaten
				1.02.02.1.02					Penyediaan Layanan Kesehatan untuk UKP Rujukan, UKM dan UKM Rujukan Tingkat Daerah Provinsi				100.000.000		130.000.000		130.000.000	
									Persentase kab/kota dengan penanggulangan KLB/Bencana <24 jam ditangani oleh balkesmas Klaten	%	100		100.000.000	100	130.000.000	100	130.000.000	Balai Kesehatan Masyarakat Wilayah Klaten
				1.02.02.1.02.01					Pengelolaan Pelayanan Kesehatan bagi Penduduk Terdampak Krisis Kesehatan Akibat Bencana dan/atau Berpotensi Bencana				100.000.000		130.000.000		130.000.000	
									Persentase kab/kota yang difasilitasi pemberian yankes pra, saat dan pasca bencana/KLB di wilker Balkesmas Klaten	%	100		100.000.000	100	130.000.000	100	130.000.000	SEKSI PELAYANAN
																		OPD Provinsi; KAB. KLATEN; KAB. SRAGEN; KOTA SURAKARTA; KAB. SUKOHARJO; KAB. KARANGANYAR; KAB. WONOGIRI; KAB. BOYOLALI

Tujuan	Indikator Tujuan	Sasaran	Indikator Sasaran	Kode	Program	Indikator Program	Kegiatan	Indikator Kegiatan	Sub Kegiatan	Indikator Sub Kegiatan	Satuan	Capaian Kinerja Program dan Kerangka Pendanaan Tahun 2022						Unit Kerja Perangkat Daerah	Lokasi
												RKPD		APBD		P-RKPD			
												Target	Rp	Target	Rp	Target	Rp		
(1)	(2)	(3)	(4)	(5)	(6)	(7)	(8)	(9)	(10)	(11)	(12)	(13)	(14)	(15)	(16)	(17)	(18)	(19)	(20)
						Persentase Kabupaten/Kota Dengan Respon Cepat Penanggulangan KLB/Bencana < 24 Jam					%	100	100.000.000	100	100.000.000	100	100.000.000	Balai Kesehatan Masyarakat Wilayah Semarang	
				1.02.02.1.02			Penyediaan Layanan Kesehatan untuk UKP Rujukan, UKM dan UKM Rujukan Tingkat Daerah Provinsi						100.000.000		100.000.000		100.000.000		
								Persentase kab/kota dengan penanggulangan KLB/Bencana <24 jam ditangani oleh balkesmas Semarang			%	100	100.000.000	100	100.000.000	100	100.000.000	Balai Kesehatan Masyarakat Wilayah Semarang	
				1.02.02.1.02.01					Pengelolaan Pelayanan Kesehatan bagi Penduduk Terdampak Krisis Kesehatan Akibat Bencana dan/atau Berpotensi Bencana				100.000.000		100.000.000		100.000.000		
										Persentase kab/kota yang difasilitasi pemberian yankes pra, saat dan pasca bencana/KLB di Wilayah Kerja Balkesmas Wilayah Semarang	%	100	100.000.000	100	100.000.000	100	100.000.000	SEKSI PELAYANAN	OPD Provinsi; KAB. BREBES; KOTA PEKALONGAN; KOTA SEMARANG; KOTA TEGAL; KAB. PEKALONGAN; KAB. PEMALANG; KAB. TEGAL
						Persentase Kabupaten/Kota Dengan Respon Cepat Penanggulangan Klb/Bencana < 24 Jam					%	100	100.000.000	100	100.000.000	100	100.000.000	Balai Kesehatan Masyarakat Wilayah Ambarawa	
				1.02.02.1.02			Penyediaan Layanan Kesehatan untuk UKP Rujukan, UKM dan UKM Rujukan Tingkat Daerah Provinsi						100.000.000		100.000.000		100.000.000		
								Persentase kab/kota dengan penanggulangan KLB/Bencana <24 jam ditangani oleh balkesmas Ambarawa			%	100	100.000.000	100	100.000.000	100	100.000.000	Balai Kesehatan Masyarakat Wilayah Ambarawa	
				1.02.02.1.02.01									100.000.000		100.000.000		100.000.000		

Tujuan	Indikator Tujuan	Sasaran	Indikator Sasaran	Kode	Program	Indikator Program	Kegiatan	Indikator Kegiatan	Sub Kegiatan	Indikator Sub Kegiatan	Satuan	Capaian Kinerja Program dan Kerangka Pendanaan Tahun 2022						Unit Kerja Perangkat Daerah	Lokasi
												RKPD		APBD		P-RKPD			
												Target	Rp	Target	Rp	Target	Rp		
(1)	(2)	(3)	(4)	(5)	(6)	(7)	(8)	(9)	(10)	(11)	(12)	(13)	(14)	(15)	(16)	(17)	(18)	(19)	(20)
										Persentase kab/kota yang difasilitasi pemberian yankes pra, saat dan pasca bencana/KLB di wilker Balkesmas Ambarawa	%	100	100.000.000	100	100.000.000	100	100.000.000	SEKSI PELAYANAN	OPD Provinsi; KAB. BANJARNEGARA; KAB. BATANG; KAB. KENDAL; KOTA SALATIGA; KAB. SEMARANG; KAB. TEMANGGUNG; KAB. WONOSOBO
										Persentase Kabupaten/Kota Dengan Respon Cepat Penanggulangan Klb/Bencana < 24 Jam	%	100	100.000.000	100	111.000.000	100	111.000.000	Balai Kesehatan Masyarakat Wilayah Magelang	
				1.02.02.1.02						Penyediaan Layanan Kesehatan untuk UKP Rujukan, UKM dan UKM Rujukan Tingkat Daerah Provinsi			100.000.000		111.000.000		111.000.000		
										Persentase kab/kota dengan penanggulangan KLB/Bencana <24 jam ditangani oleh balkesmas Magelang	%	100	100.000.000	100	111.000.000	100	111.000.000	Balai Kesehatan Masyarakat Wilayah Magelang	
				1.02.02.1.02.01						Pengelolaan Pelayanan Kesehatan bagi Penduduk Terdampak Krisis Kesehatan Akibat Bencana dan/atau Berpotensi Bencana			100.000.000		111.000.000		111.000.000		
										Persentase kab/kota yang difasilitasi pemberian yankes pra, saat dan pasca bencana/KLB di wilker Balkesmas Wilayah Magelang	%	100	100.000.000	100	111.000.000	100	111.000.000		OPD Provinsi; KAB. MAGELANG; KAB. BANYUMAS; KAB. PURBALINGGA; KAB. PURWOREJO; KAB. KEBUMEN; KAB. CILACAP; KOTA MAGELANG
										Persentase Kabupaten/Kota Dengan Respon Cepat Penanggulangan Klb/Bencana < 24 Jam	%	100	100.000.000	100	142.000.000	100	142.000.000	Balai Kesehatan Masyarakat Wilayah Pati	
				1.02.02.1.02						Penyediaan Layanan Kesehatan untuk UKP Rujukan, UKM dan UKM Rujukan Tingkat Daerah Provinsi			100.000.000		142.000.000		142.000.000		
										Persentase kab/kota dengan penanggulangan KLB/Bencana <24 jam ditangani oleh balkesmas pati	%	100	100.000.000	100	142.000.000	100	142.000.000	Balai Kesehatan Masyarakat Wilayah Pati	
				1.02.02.1.02.01						Pengelolaan Pelayanan Kesehatan bagi Penduduk Terdampak Krisis Kesehatan Akibat Bencana dan/atau Berpotensi Bencana			100.000.000		142.000.000		142.000.000		

Tujuan	Indikator Tujuan	Sasaran	Indikator Sasaran	Kode	Program	Indikator Program	Kegiatan	Indikator Kegiatan	Sub Kegiatan	Indikator Sub Kegiatan	Satuan	Capaian Kinerja Program dan Kerangka Pendanaan Tahun 2022						Unit Kerja Perangkat Daerah	Lokasi
												RKPD		APBD		P-RKPD			
												Target	Rp	Target	Rp	Target	Rp		
(1)	(2)	(3)	(4)	(5)	(6)	(7)	(8)	(9)	(10)	(11)	(12)	(13)	(14)	(15)	(16)	(17)	(18)	(19)	(20)
										Persentase kabupaten / kota yang difasilitasi pemberian yankes pra, saat, dan pasca bencana / KLB di wilayah kerja Balkesmas Pati	%	100	100.000.000	100	142.000.000	100	142.000.000	SEKSI PELAYANAN	OPD Provinsi; KAB. PATI; KAB. KUDUS; KAB. REMBANG; KAB. BLORA; KAB. JEPARA; KAB. DEMAK; KAB. GROBOGAN
			Persentase fasilitas pelayanan kesehatan primer dan rujukan sesuai ketentuan								%	63	570.680.222.000	63	618.232.550.000	63	517.719.932.000	Dinas Kesehatan	
				1.02.02	PROGRAM PEMENUHAN UPAYA KESEHATAN PERORANGAN DAN UPAYA KESEHATAN MASYARAKAT								566.580.222.000		614.132.550.000		513.635.298.000		
						Persentase pemenuhan pelayanan kesehatan yang bermutu					%	42.85	525.133.651.000	42.85	572.768.979.000	42.85	472.709.394.000	Bidang Pelayanan Kesehatan	
				1.02.02.1.01		Penyediaan Fasilitas Pelayanan, Sarana, Prasarana dan Alat Kesehatan untuk UKP Rujukan, UKM dan UKM Rujukan Tingkat Daerah Provinsi							100.000.000		100.000.000		100.000.000		
						Proporsi Fasilitas pelayanan kesehatan rujukan dengan unggulan di Jateng					%	55.55	100.000.000	55.55	100.000.000	55.55	100.000.000	Bidang Pelayanan Kesehatan	
				1.02.02.1.01.01		Pembangunan Rumah Sakit Beserta Sarana dan Prasarana Pendukungnya							100.000.000		100.000.000		100.000.000		
						Proporsi RS Provinsi Jateng dengan Unggulan Di Jawa Tengah					%	14.28	100.000.000	14.28	100.000.000	14.28	100.000.000	SEKSI PELAYANAN KESEHATAN RUJUKAN	OPD Provinsi; KOTA PEKALONGAN; KOTA MAGELANG
				1.02.02.1.02		Penyediaan Layanan Kesehatan untuk UKP Rujukan, UKM dan UKM Rujukan Tingkat Daerah Provinsi							525.033.651.000		572.668.979.000		472.609.394.000		
						Proporsi Kabupaten/Kota Dengan Pelayanan Kesehatan Rujukan Sesuai Ketentuan					%	71.42	2.250.000.000	71.42	6.850.000.000	71.42	6.870.819.000	Bidang Pelayanan Kesehatan	

Tujuan	Indikator Tujuan	Sasaran	Indikator Sasaran	Kode	Program	Indikator Program	Kegiatan	Indikator Kegiatan	Sub Kegiatan	Indikator Sub Kegiatan	Satuan	Capaian Kinerja Program dan Kerangka Pendanaan Tahun 2022						Unit Kerja Perangkat Daerah	Lokasi
												RKPD		APBD		P-RKPD			
												Target	Rp	Target	Rp	Target	Rp		
(1)	(2)	(3)	(4)	(5)	(6)	(7)	(8)	(9)	(10)	(11)	(12)	(13)	(14)	(15)	(16)	(17)	(18)	(19)	(20)
				1.02.02.1.02.01					Pengelolaan Pelayanan Kesehatan bagi Penduduk Terdampak Krisis Kesehatan Akibat Bencana dan/atau Berpotensi Bencana				150.000.000	150.000.000		136.820.000			
									Proporsi Pelayanan Kesehatan pada Tanggap Darurat Krisis Kesehatan	%	100	150.000.000	100	150.000.000	100	136.820.000	SEKSI PELAYANAN KESEHATAN RUJUKAN	OPD Provinsi; KAB. BANJARNEGARA; KAB. BANYUMAS; KAB. BATANG; KAB. BLORA; KAB. BOYOLALI; KAB. BREBES; KAB. CILACAP; KAB. DEMAK; KAB. GROBOGAN; KAB. JEPARA; KAB. KARANGANYAR; KAB. KEBUMEN; KAB. KENDAL; KAB. KLATEN; KOTA MAGELANG; KOTA PEKALONGAN; KOTA SEMARANG; KOTA SURAKARTA; KOTA TEGAL; KAB. KUDUS; KAB. MAGELANG; KAB. PATI; KAB. PEKALONGAN; KAB. PURBALINGGA; KAB. PURWOREJO; KAB. REMBANG; KAB. SRAGEN; KAB. TEGAL; KAB. TEMANGGUNG; KAB. WONOGIRI; KAB. WONOSOBO; KAB. PEMALANG; KAB. SUKOHARJO; KOTA SALATIGA	
				1.02.02.1.02.23					Penyediaan dan Pengelolaan Sistem Penanganan Gawat Darurat Terpadu (SPGDT)				150.000.000	150.000.000		115.050.000			
									Proporsi Kab/Kota Yang Memiliki Pelayanan Gawat Darurat Pra Rumah Sakit	%	71.43	150.000.000	71.43	150.000.000	71.43	115.050.000	SEKSI PELAYANAN KESEHATAN RUJUKAN	OPD Provinsi; KAB. BATANG; KAB. BLORA; KAB. BOYOLALI; KAB. BREBES; KAB. CILACAP; KAB. DEMAK; KAB. GROBOGAN; KAB. JEPARA; KAB. BANJARNEGARA; KAB. KARANGANYAR; KAB. KEBUMEN; KAB. KENDAL; KAB. KLATEN; KOTA MAGELANG; KOTA PEKALONGAN; KOTA SALATIGA; KOTA SEMARANG; KOTA TEGAL; KAB. KUDUS; KOTA SURAKARTA; KAB. MAGELANG; KAB. PATI; KAB. PEKALONGAN; KAB. PEMALANG; KAB. PURBALINGGA; KAB. PURWOREJO; KAB. BANJARNEGARA; KAB. BANYUMAS; KAB. REMBANG; KAB. SEMARANG; KAB. SRAGEN; KAB. SUKOHARJO; KAB. TEGAL; KAB. TEMANGGUNG; KAB. WONOGIRI; KAB. WONOSOBO	
				1.02.02.1.02.27					Pendampingan Fasilitas Pelayanan Kesehatan				1.950.000.000	6.550.000.000		6.618.949.000			
									Proporsi Kab/Kota Dengan Pelayanan Kesehatan Rujukan Di Unit-Unit Kritis Sesuai Ketentuan	%	71.42	238.450.000	71.42	238.450.000	71.42	384.337.000	SEKSI PELAYANAN KESEHATAN RUJUKAN	OPD Provinsi; KAB. BANJARNEGARA; KAB. BANYUMAS; KAB. BATANG; KAB. BOYOLALI; KAB. BLORA; KAB. BREBES; KAB. CILACAP; KAB. DEMAK; KAB. GROBOGAN; KAB. JEPARA; KAB. KARANGANYAR; KAB. KEBUMEN; KAB. KENDAL; KAB. KLATEN; KOTA MAGELANG; KOTA PEKALONGAN; KOTA SALATIGA; KOTA SEMARANG; KOTA TEGAL; KAB. KUDUS; KAB. MAGELANG; KAB. PATI; KAB. PEKALONGAN; KAB. PEMALANG; KAB. PURBALINGGA; KAB. PURWOREJO; KAB. REMBANG; KAB. SEMARANG; KAB. SRAGEN; KAB. SUKOHARJO; KAB. TEGAL; KAB. TEMANGGUNG; KAB. WONOGIRI; KAB. WONOSOBO	

Tujuan	Indikator Tujuan	Sasaran	Indikator Sasaran	Kode	Program	Indikator Program	Kegiatan	Indikator Kegiatan	Sub Kegiatan	Indikator Sub Kegiatan	Satuan	Capaian Kinerja Program dan Kerangka Pendanaan Tahun 2022						Unit Kerja Perangkat Daerah	Lokasi
												RKPD		APBD		P-RKPD			
												Target	Rp	Target	Rp	Target	Rp		
(1)	(2)	(3)	(4)	(5)	(6)	(7)	(8)	(9)	(10)	(11)	(12)	(13)	(14)	(15)	(16)	(17)	(18)	(19)	(20)
										Proporsi Rumah Sakit Dengan Sarana Prasarana Dan Alat (SPA) Penunjang Sesuai Kelas	%	75	1.589.660.000	75	6.189.660.000	75	6.157.687.000	SEKSI PELAYANAN KESEHATAN RUJUKAN	OPD Provinsi; KAB. BANJARNEGARA; KAB. BANYUMAS; KAB. BATANG; KAB. BREBES; KAB. CILACAP; KAB. BOYOLALI; KAB. CILACAP; KAB. JEPARA; KAB. DEMAK; KAB. GROBOGAN; KAB. KARANGANYAR; KAB. KEBUMEN; KAB. KENDAL; KAB. KLATEN; KOTA MAGELANG; KOTA PEKALONGAN; KOTA SALATIGA; KOTA SEMARANG; KOTA SURAKARTA; KOTA TEGAL; KAB. KUDUS; KAB. MAGELANG; KAB. PATI; KAB. PEKALONGAN; KAB. PEMALANG; KAB. PURBALINGGA; KAB. REMBANG; KAB. SRAGEN; KAB. SUKOHARJO; KAB. TEGAL; KAB. TEMANGGUNG; KAB. WONOGIRI; KAB. WONOSOBO; KAB. BLORA
										Proporsi Rs Provinsi Jawa Tengah Yang Melaksanakan RS Tanpa Dinding	%	71.42	121.890.000	71.42	121.890.000	71.42	76.925.000	SEKSI PELAYANAN KESEHATAN RUJUKAN	OPD Provinsi; KAB. BANJARNEGARA; KAB. BANYUMAS; KAB. BATANG; KAB. BLORA; KAB. BOYOLALI; KAB. BREBES; KAB. CILACAP; KAB. DEMAK; KAB. GROBOGAN; KAB. JEPARA; KAB. KARANGANYAR; KAB. KEBUMEN; KAB. KENDAL; KOTA MAGELANG; KOTA PEKALONGAN; KOTA SALATIGA; KOTA SEMARANG; KOTA SURAKARTA; KOTA TEGAL; KAB. KUDUS; KAB. MAGELANG; KAB. PATI; KAB. PEKALONGAN; KAB. PEMALANG; KAB. PURBALINGGA; KAB. PURWOREJO; KAB. REMBANG; KAB. SEMARANG; KAB. SRAGEN; KAB. SUKOHARJO; KAB. TEGAL; KAB. TEMANGGUNG; KAB. WONOGIRI; KAB. WONOSOBO
								Presentase Kab/Kota dengan 90% fasilitas kesehatan primer, rujukan dan faskes lain yang terakreditasi			%	96.55	380.000.000	96.55	380.000.000	96.55	320.550.000	Bidang Pelayanan Kesehatan	
				1.02.02.1.02.27					Pendampingan Fasilitas Pelayanan Kesehatan				380.000.000		380.000.000		320.550.000		
										Presentase Kab/Kota dengan 90% Puskesmas terakreditasi	%	99.54	140.000.000	99.54	140.000.000	99.54	108.645.000	SEKSI STANDARISASI PELAYANAN DAN JAMINAN KESEHATAN	OPD Provinsi; KOTA SEMARANG; KAB. BANJARNEGARA; KAB. BANYUMAS; KAB. BATANG; KAB. BLORA; KAB. BOYOLALI; KAB. BREBES; KAB. CILACAP; KAB. DEMAK; KAB. GROBOGAN; KAB. JEPARA; KAB. KARANGANYAR; KAB. KEBUMEN; KAB. KENDAL; KAB. KLATEN; KOTA MAGELANG; KOTA MAGELANG; KOTA PEKALONGAN; KOTA SALATIGA; KOTA SURAKARTA; KOTA TEGAL; KAB. KUDUS; KAB. MAGELANG; KAB. PATI; KAB. PEKALONGAN; KAB. PEMALANG; KAB. PURBALINGGA; KAB. PURWOREJO; KAB. REMBANG; KAB. SEMARANG; KAB. SRAGEN; KAB. SUKOHARJO; KAB. TEGAL; KAB. TEMANGGUNG; KAB. WONOGIRI; KAB. WONOSOBO

Tujuan	Indikator Tujuan	Sasaran	Indikator Sasaran	Kode	Program	Indikator Program	Kegiatan	Indikator Kegiatan	Sub Kegiatan	Indikator Sub Kegiatan	Satuan	Capaian Kinerja Program dan Kerangka Pendanaan Tahun 2022						Unit Kerja Perangkat Daerah	Lokasi
												RKPD		APBD		P-RKPD			
												Target	Rp	Target	Rp	Target	Rp		
(1)	(2)	(3)	(4)	(5)	(6)	(7)	(8)	(9)	(10)	(11)	(12)	(13)	(14)	(15)	(16)	(17)	(18)	(19)	(20)
										Presentase Kab/Kota dengan 90% RS terakreditasi	%	100	140.000.000	100	140.000.000	100	81.465.000	SEKSI STANDARISASI PELAYANAN DAN JAMINAN KESEHATAN	OPD Provinsi; KOTA SEMARANG; KAB. BANYUMAS; KAB. BATANG; KAB. BLORA; KAB. BOYOLALI; KAB. BREBES; KAB. CILACAP; KAB. DEMAK; KAB. GROBOGAN; KAB. JEPARA; KAB. KARANGANYAR; KAB. KEBUMEN; KAB. KENDAL; KAB. KLATEN; KOTA MAGELANG; KOTA PEKALONGAN; KOTA SALATIGA; KOTA SURAKARTA; KOTA TEGAL; KOTA TEGAL; KAB. KUDUS; KAB. MAGELANG; KAB. PATI; KAB. PATI; KAB. PEKALONGAN; KAB. PEMALANG; KAB. PURBALINGGA; KAB. PURWOREJO; KAB. REMBANG; KAB. REMBANG; KAB. SEMARANG; KAB. SRAGEN; KAB. SUKOHARJO; KAB. TEGAL; KAB. TEMANGGUNG; KAB. WONOGIRI; KAB. WONOSOBO
										Presentase Kab/Kota dengan 90% Labkesda terakreditasi	%	97.55	100.000.000	97.55	100.000.000	97.55	130.440.000	SEKSI STANDARISASI PELAYANAN DAN JAMINAN KESEHATAN	OPD Provinsi; KOTA SEMARANG; KAB. BANJARNEGARA; KAB. BANYUMAS; KAB. BATANG; KAB. BLORA; KAB. BOYOLALI; KAB. BREBES; KAB. CILACAP; KAB. DEMAK; KAB. GROBOGAN; KAB. JEPARA; KAB. KARANGANYAR; KAB. KEBUMEN; KAB. KENDAL; KAB. KLATEN; KOTA MAGELANG; KOTA PEKALONGAN; KOTA SALATIGA; KOTA SURAKARTA; KOTA TEGAL; KAB. KUDUS; KAB. MAGELANG; KAB. PEKALONGAN; KAB. PEMALANG; KAB. PURBALINGGA; KAB. PURWOREJO; KAB. REMBANG; KAB. SEMARANG; KAB. SRAGEN; KAB. SUKOHARJO; KAB. TEGAL; KAB. TEMANGGUNG; KAB. WONOGIRI; KAB. WONOSOBO
							presentase fasilitas pelayanan kesehatan yang memberikan pelayanan jaminan kesehatan melalui kerjasama dengan BPJS				%	73.93	521.813.651.000	73.93	564.848.979.000	73.93	464.828.025.000	Bidang Pelayanan Kesehatan	
				1.02.02.1.02.16					Pengelolaan Jaminan Kesehatan Masyarakat			521.813.651.000		564.848.979.000		464.828.025.000			
										Persentasi Masyarakat yang mendapatkan dukungan kontribusi pembiayaan kesehatan	%	100	521.813.651.000	100	564.848.979.000	100	464.828.025.000	SEKSI STANDARISASI PELAYANAN DAN JAMINAN KESEHATAN	OPD Provinsi; KOTA SEMARANG
								Proporsi Kabupaten/Kota dengan Pelayanan Kesehatan Primer Sesuai dengan Ketentuan			%	31.43	590.000.000	31.43	590.000.000	31.43	590.000.000	Bidang Pelayanan Kesehatan	
				1.02.02.1.02.10					Pengelolaan Pelayanan Kesehatan Tradisional, Akupunktur, Asuhan Mandiri dan Tradisional Lainnya			190.000.000		190.000.000		201.400.000			

Tujuan	Indikator Tujuan	Sasaran	Indikator Sasaran	Kode	Program	Indikator Program	Kegiatan	Indikator Kegiatan	Sub Kegiatan	Indikator Sub Kegiatan	Satuan	Capaian Kinerja Program dan Kerangka Pendanaan Tahun 2022						Unit Kerja Perangkat Daerah	Lokasi
												RKPD		APBD		P-RKPD			
												Target	Rp	Target	Rp	Target	Rp		
(1)	(2)	(3)	(4)	(5)	(6)	(7)	(8)	(9)	(10)	(11)	(12)	(13)	(14)	(15)	(16)	(17)	(18)	(19)	(20)
										Persentase kabupaten/kota dengan Puskesmas yang Melaksanakan Pelayanan Kesehatan Tradisional Sesuai dengan Standar Minimal 2 Puskesmas	%	60	190.000.000	60	190.000.000	60	201.400.000	SEKSI PELAYANAN KESEHATAN PRIMER DAN KESEHATAN TRADISIONAL	OPD Provinsi; KAB. BANJARNEGARA; KAB. BANYUMAS; KAB. BATANG; KAB. BOYOLALI; KAB. BREBES; KAB. CILACAP; KAB. DEMAK; KAB. GROBOGAN; KAB. JEPARA; KAB. KARANGANYAR; KAB. KEBUMEN; KAB. KENDAL; KAB. KLATEN; KOTA MAGELANG; KOTA PEKALONGAN; KOTA SALATIGA; KOTA SEMARANG; KOTA SURAKARTA; KOTA TEGAL; KAB. KUDUS; KAB. MAGELANG; KAB. PATI; KAB. PEKALONGAN; KAB. PEMALANG; KAB. PURBALINGGA; KAB. PURWOREJO; KAB. REMBANG; KAB. SEMARANG; KAB. SRAGEN; KAB. SUKOHARJO; KAB. TEGAL; KAB. TEMANGGUNG; KAB. WONOGIRI; KAB. WONOSOBO
				1.02.02.1.02.20					Verifikasi dan Penilaian Kelayakan Puskesmas untuk Registrasi Puskesmas								388.600.000		
										Persentase Kabupaten/Kota dengan Puskesmas yang memiliki Penilaian Kinerja Puskesmas (PKP) baik sebesar minimal 20%	%	80	200.000.000	80	200.000.000	80	188.600.000	SEKSI PELAYANAN KESEHATAN PRIMER DAN KESEHATAN TRADISIONAL	OPD Provinsi; KAB. BANJARNEGARA; KAB. BANYUMAS; KAB. BATANG; KAB. BLORA; KAB. BOYOLALI; KAB. BREBES; KAB. CILACAP; KAB. DEMAK; KAB. GROBOGAN; KAB. JEPARA; KAB. KARANGANYAR; KAB. KEBUMEN; KAB. KENDAL; KAB. KLATEN; KOTA MAGELANG; KOTA PEKALONGAN; KOTA SALATIGA; KOTA SEMARANG; KOTA SURAKARTA; KOTA TEGAL; KAB. KUDUS; KAB. MAGELANG; KAB. PATI; KAB. PEKALONGAN; KAB. PEMALANG; KAB. PURBALINGGA; KAB. PURWOREJO; KAB. SEMARANG; KAB. SRAGEN; KAB. SUKOHARJO; KAB. TEGAL; KAB. TEMANGGUNG; KAB. WONOGIRI; KAB. WONOSOBO
										Persentase Kabupaten/Kota dengan Puskesmas Melaksanakan Manajemen Puskesmas dengan Pendekatan Keluarga Sebesar Minimal 20%	%	85.71	200.000.000	85.71	200.000.000	85.71	200.000.000	SEKSI PELAYANAN KESEHATAN PRIMER DAN KESEHATAN TRADISIONAL	
										Persentase ketersediaan Informasi kesehatan untuk mendukung pengambilan keputusan	%	100	600.000.000	100	600.000.000	100	524.700.000	Bidang Sumber Daya Kesehatan	
				1.02.02.1.03					Penyelenggaraan Sistem Informasi Kesehatan secara Terintegrasi								524.700.000		
										Persentase ketersediaan informasi kesehatan bersumber data rutin	%	100	600.000.000	100	600.000.000	100	524.700.000	Bidang Sumber Daya Kesehatan	

Tujuan	Indikator Tujuan	Sasaran	Indikator Sasaran	Kode	Program	Indikator Program	Kegiatan	Indikator Kegiatan	Sub Kegiatan	Indikator Sub Kegiatan	Satuan	Capaian Kinerja Program dan Kerangka Pendanaan Tahun 2022						Unit Kerja Perangkat Daerah	Lokasi	
												RKPD		APBD		P-RKPD				
												Target	Rp	Target	Rp	Target	Rp			
(1)	(2)	(3)	(4)	(5)	(6)	(7)	(8)	(9)	(10)	(11)	(12)	(13)	(14)	(15)	(16)	(17)	(18)	(19)	(20)	
				1.02.02.1.03.01					Pengelolaan Data dan Informasi Kesehatan				600.000.000		600.000.000		524.700.000			
									Persentase kelengkapan data kesehatan yang terintegrasi		%	80	600.000.000	80	600.000.000	80	524.700.000	SEKSI MANAJEMEN INFORMASI KESEHATAN	OPD Provinsi: KAB. BANJARNEGARA; KAB. BANYUMAS; KAB. BATANG; KAB. BLORA; KAB. BOYOLALI; KAB. BREBES; KAB. CILACAP; KAB. DEMAK; KAB. GROBOGAN; KAB. JEPARA; KAB. KARANGANYAR; KAB. KEBUMEN; KAB. KENDAL; KAB. KLATEN; KOTA MAGELANG; KOTA PEKALONGAN; KOTA SALATIGA; KOTA SEMARANG; KOTA SURAKARTA; KOTA TEGAL; KAB. KUDUS; KAB. MAGELANG; KAB. PATI; KAB. PEKALONGAN; KAB. PEMALANG; KAB. PURBALINGGA; KAB. PURWOREJO; KAB. REMBANG; KAB. SEMARANG; KAB. SRAGEN; KAB. SUKOHARJO; KAB. TEGAL; KAB. TEMANGGUNG; KAB. WONOGIRI; KAB. WONOSOBO	
						Persentase pelayanan tersertifikasi di Balkesmas wilker Pati					%	91	2.842.857.000	91	2.800.857.000	91	2.800.857.000	Balai Kesehatan Masyarakat Wilayah Pati		
				1.02.02.1.01			Penyediaan Fasilitas Pelayanan, Sarana, Prasarana dan Alat Kesehatan untuk UKP Rujukan, UKM dan UKM Rujukan Tingkat Daerah Provinsi						2.542.857.000		2.542.857.000		2.560.717.000			
							Jumlah bulan tersedianya fasilitas pelayanan, sarana, prasarana dan alat kesehatan untuk UKP rujukan, UKM dan UKM rujukan tingkat provinsi di Balkesmas Wilayah Pati				Bulan	12	2.542.857.000	12	2.542.857.000	12	2.560.717.000	Balai Kesehatan Masyarakat Wilayah Pati		
				1.02.02.1.01.10					Pengadaan Alat Kesehatan/Alat Penunjang Medik Fasilitas Layanan Kesehatan						1.700.000.000		1.700.000.000			
									Jumlah alat kesehatan/alat penunjang medik yang dipenuhi di Balkesmas Wilayah Pati		Unit			12	1.700.000.000	12	1.700.000.000	SEKSI PENUNJANG PELAYANAN	OPD Provinsi; Balkesmas Pati, PROVINSI JAWA TENGAH	
				1.02.02.1.01.11					Pengadaan Sarana di Fasilitas Layanan Kesehatan						1.700.000.000					
									Jumlah sarana prasarana pelayanan kesehatan yang dipenuhi di Balkesmas Pati		Paket	1			1.700.000.000	0		0	SEKSI PENUNJANG PELAYANAN	OPD Provinsi; KAB. PATI

Tujuan	Indikator Tujuan	Sasaran	Indikator Sasaran	Kode	Program	Indikator Program	Kegiatan	Indikator Kegiatan	Sub Kegiatan	Indikator Sub Kegiatan	Satuan	Capaian Kinerja Program dan Kerangka Pendanaan Tahun 2022						Unit Kerja Perangkat Daerah	Lokasi
												RKPD		APBD		P-RKPD			
												Target	Rp	Target	Rp	Target	Rp		
(1)	(2)	(3)	(4)	(5)	(6)	(7)	(8)	(9)	(10)	(11)	(12)	(13)	(14)	(15)	(16)	(17)	(18)	(19)	(20)
				1.02.02.1.01.14					Pengadaan Bahan Habis Pakai Lainnya (Sprei, Handuk dan Habis Pakai Lainnya)				342.857.000		342.857.000		342.857.000		
									Jumlah bulan pemenuhan kebutuhan reagen, bahan habis pakai di Balkesmas Pati		Bulan	12	342.857.000	12	342.857.000	12	342.857.000	SEKSI PENUNJANG PELAYANAN	OPD Provinsi; KAB. PATI
				1.02.02.1.01.15					Pengadaan dan Pemeliharaan Alat-alat Kesehatan/Peralatan Laboratorium Kesehatan				250.000.000		250.000.000		250.000.000		
									Jumlah pengadaan dan pemeliharaan peralatan kesehatan yang dipenuhi di Balkesmas Pati		Paket	1	250.000.000	1	250.000.000	1	250.000.000	SEKSI PENUNJANG PELAYANAN	OPD Provinsi; KAB. PATI
				1.02.02.1.01.22					Pengadaan Obat, Vaksin, Makanan dan Minuman serta Fasilitas Kesehatan Lainnya				250.000.000		250.000.000		267.860.000		
									Jumlah bulan pemenuhan kebutuhan obat, vaksin, dan makan minum di Balkesmas Pati		Bulan	12	250.000.000	12	250.000.000	12	267.860.000	SEKSI PENUNJANG PELAYANAN	OPD Provinsi; KAB. PATI
				1.02.02.1.02				Penyediaan Layanan Kesehatan untuk UKP Rujukan, UKM dan UKM Rujukan Tingkat Daerah Provinsi					300.000.000		258.000.000		240.140.000		
								Angka kepuasan pelanggan di Balkesmas Wilayah Pati..			%	83	300.000.000	83	258.000.000	83	240.140.000	Balai Kesehatan Masyarakat Wilayah Pati	
				1.02.02.1.02.27					Pendampingan Fasilitas Pelayanan Kesehatan				300.000.000		258.000.000		240.140.000		
									Prosentase kepatuhan petugas terhadap standar pelayanan di Balkesmas Pati		%	100	300.000.000	100	258.000.000	100	240.140.000	SEKSI PENUNJANG PELAYANAN	OPD Provinsi; KAB. PATI; KAB. BLORA; KAB. KUDUS; KAB. REMBANG; KAB. DEMAK; KAB. JEPARA; KAB. GROBOGAN
								Prosentase pelayanan yang tersertifikasi di BKIM			%	66.7	2.200.000.000	66.7	2.200.000.000	66.7	2.201.000.000	Balai Kesehatan Indera Masyarakat Kelas A	
				1.02.02.1.01				Penyediaan Fasilitas Pelayanan, Sarana, Prasarana dan Alat Kesehatan untuk UKP Rujukan, UKM dan UKM Rujukan Tingkat Daerah Provinsi					1.900.000.000		1.900.000.000		2.000.000.000		
								Jumlah bulan tersedianya fasilitas pelayanan, sarana, prasarana dan alat kesehatan untuk UKP Rujukan, UKM dan UKM Rujukan Tingkat			Bulan	12	1.900.000.000	12	1.900.000.000	12	2.000.000.000	Balai Kesehatan Indera Masyarakat Kelas A	

								Prov di BKIM																
				1.02.02.1.01.01					Pembangunan Rumah Sakit Beserta Sarana dan Prasarana Pendukungnya															
									Jumlah gedung yang dibangun	Unit	1			1					0	SUB BAGIAN TATA USAHA	OPD Provinsi			
				1.02.02.1.01.10					Pengadaan Alat Kesehatan/Alat Penunjang Medik Fasilitas Layanan Kesehatan									500.000.000		600.000.000				
									Jumlah alat kesehatan/alat penunjang medik yang dipenuhi di BKIM	Unit				4				500.000.000	5	600.000.000	SUB BAGIAN TATA USAHA	OPD Provinsi; BKIM, PROVINSI JAWA TENGAH		
				1.02.02.1.01.11					Pengadaan Sarana di Fasilitas Layanan Kesehatan									500.000.000						
									Jumlah Sarana Prasarana Pelayanan Kesehatan Yang terpenuhi Di BKIM	Paket	1							500.000.000	0		0	SUB BAGIAN TATA USAHA	OPD Provinsi; KOTA SEMARANG	
				1.02.02.1.01.14					Pengadaan Bahan Habis Pakai Lainnya (Sprei, Handuk dan Habis Pakai Lainnya)									500.000.000		500.000.000		500.000.000		
									Jumlah Bulan Pemenuhan Kebutuhan Reagen, Bahan Habis Pakai Di BKIM	Bulan	12							500.000.000	12	500.000.000	12	500.000.000	SUB BAGIAN TATA USAHA	OPD Provinsi; KOTA SEMARANG
				1.02.02.1.01.15					Pengadaan dan Pemeliharaan Alat-alat Kesehatan/Peralatan Laboratorium Kesehatan									250.000.000		250.000.000		250.000.000		
									Jumlah pengadaan peralatan / peralatan laboratorium kesehatan yang terpenuhi di BKIM	Unit	100							200.000.000	100	200.000.000	100	200.000.000	SUB BAGIAN TATA USAHA	OPD Provinsi; KOTA SEMARANG
									bulan terpenuhinya pemeliharaan alat-alat kesehatan/peralatan laboratorium kesehatan di BKIM	Bulan	12							50.000.000	12	50.000.000	12	50.000.000	SUB BAGIAN TATA USAHA	OPD Provinsi; KOTA SEMARANG
				1.02.02.1.01.22					Pengadaan Obat, Vaksin, Makanan dan Minuman serta Fasilitas Kesehatan Lainnya									650.000.000		650.000.000		650.000.000		
									Jumlah Bulan Pemenuhan Kebutuhan Obat, vaksin, Dan Makan Minum Di BKIM	Bulan	12							650.000.000	12	650.000.000	12	650.000.000	SUB BAGIAN TATA USAHA	OPD Provinsi; KOTA SEMARANG
				1.02.02.1.02				Penyediaan Layanan Kesehatan untuk UKP Rujukan, UKM dan UKM Rujukan Tingkat Daerah Provinsi										300.000.000		300.000.000		201.000.000		
								Angka kepuasan pelanggan di BKIM		%	86							300.000.000	86	300.000.000	86	201.000.000	Balai Kesehatan Indera Masyarakat Kelas A	

Tujuan	Indikator Tujuan	Sasaran	Indikator Sasaran	Kode	Program	Indikator Program	Kegiatan	Indikator Kegiatan	Sub Kegiatan	Indikator Sub Kegiatan	Satuan	Capaian Kinerja Program dan Kerangka Pendanaan Tahun 2022						Unit Kerja Perangkat Daerah	Lokasi
												RKPD		APBD		P-RKPD			
												Target	Rp	Target	Rp	Target	Rp		
(1)	(2)	(3)	(4)	(5)	(6)	(7)	(8)	(9)	(10)	(11)	(12)	(13)	(14)	(15)	(16)	(17)	(18)	(19)	(20)
				1.02.02.1.02.27					Pendampingan Fasilitasi Pelayanan Kesehatan				300.000.000	300.000.000		201.000.000			
									Tingkat kepatuhan petugas terhadap Standar di BKIM	%	100		300.000.000	100	300.000.000	100	201.000.000	SEKSI PENUNJANG PELAYANAN	OPD Provinsi; KOTA SEMARANG
						Prosentase pelayanan yang tersertifikasi di Balabkes PAK				Sertifikat	4		4.922.604.000	4	4.922.604.000	4	4.741.927.000	Balai Laboratorium Kesehatan dan Pengujian Alat Kesehatan Kelas A	
				1.02.02.1.01			Penyediaan Fasilitas Pelayanan, Sarana, Prasarana dan Alat Kesehatan untuk UKP Rujukan, UKM dan UKM Rujukan Tingkat Daerah Provinsi						4.922.604.000	4.922.604.000		4.741.927.000			
							Jumlah bulan tersedianya fasilitas pelayanan, sarana, prasarana dan alat kesehatan untuk UKP Rujukan, UKM dan UKM Rujukan Tingkat Prov di Balabkes PAK			Bulan	12		4.922.604.000	12	4.922.604.000	12	4.741.927.000	Balai Laboratorium Kesehatan dan Pengujian Alat Kesehatan Kelas A	
				1.02.02.1.01.02					Pembangunan Fasilitas Kesehatan Lainnya				1.521.661.000						
									Jumlah Pembangunan fasilitas kesehatan Balabkes PAK	Paket	1		1.521.661.000	0		0		SEKSI PELAYANAN	OPD Provinsi; KOTA SEMARANG
				1.02.02.1.01.08					Rehabilitasi dan Pemeliharaan Fasilitas Kesehatan Lainnya					1.521.661.000		1.288.696.000			
									Jumlah Pembangunan fasilitas kesehatan Balabkes PAK	Unit				1	1.521.661.000	1	1.288.696.000	SEKSI PELAYANAN	OPD Provinsi; Balabkes PAK, PROVINSI JAWA TENGAH
				1.02.02.1.01.11					Pengadaan Sarana di Fasilitas Layanan Kesehatan										
									Jumlah Sarana Prasarana Pelayanan Kesehatan Yang Dipenuhi Di Balabkes PAK	Paket						0		SEKSI PELAYANAN	OPD Provinsi; KOTA SEMARANG
				1.02.02.1.01.13					Pengadaan dan Pemeliharaan Alat Kalibrasi										
									Jumlah paket pengadaan dan pemeliharaan alat kalibrasi	Paket	5			5		0		SEKSI PELAYANAN	OPD Provinsi; BPFK Jakarta, LIPI, Perusahaan Alat Kalibrasi, PROVINSI DKI JAKARTA
				1.02.02.1.01.14					Pengadaan Bahan Habis Pakai Lainnya (Sprei, Handuk dan Habis Pakai Lainnya)				200.000.000	200.000.000		432.965.000			

Tujuan	Indikator Tujuan	Sasaran	Indikator Sasaran	Kode	Program	Indikator Program	Kegiatan	Indikator Kegiatan	Sub Kegiatan	Indikator Sub Kegiatan	Satuan	Capaian Kinerja Program dan Kerangka Pendanaan Tahun 2022						Unit Kerja Perangkat Daerah	Lokasi
												RKPD		APBD		P-RKPD			
												Target	Rp	Target	Rp	Target	Rp		
(1)	(2)	(3)	(4)	(5)	(6)	(7)	(8)	(9)	(10)	(11)	(12)	(13)	(14)	(15)	(16)	(17)	(18)	(19)	(20)
										Jumlah bulan pemenuhan kebutuhan bahan habis pakai lainnya di Balabkes PAK	Bulan	12	200.000.000	12	200.000.000	12	432.965.000	SEKSI PELAYANAN	OPD Provinsi; KOTA SEMARANG
				1.02.02.1.01.15						Pengadaan dan Pemeliharaan Alat-alat Kesehatan/Peralatan Laboratorium Kesehatan			1.556.082.000		1.556.082.000		1.375.405.000		
										Jumlah pengadaan dan pemeliharaan alat alat kesehatan/ peralatan laboratorium yang dipenuhi di Balabkes PAK	Paket	10	1.556.082.000	10	1.556.082.000	10	1.375.405.000	SEKSI PELAYANAN	OPD Provinsi; KOTA SEMARANG
				1.02.02.1.01.22						Pengadaan Obat, Vaksin, Makanan dan Minuman serta Fasilitas Kesehatan Lainnya			1.644.861.000		1.644.861.000		1.644.861.000		
										Jumlah bulan pemenuhan kebutuhan reagen di Balabkes PAK	Bulan	12	1.644.861.000	12	1.644.861.000	12	1.644.861.000	SEKSI PELAYANAN	OPD Provinsi; KOTA SEMARANG
										Persentase pelayanan tersertifikasi di Balkesmas wilker Klaten	%	91	2.200.000.000	91	2.170.000.000	91	2.095.650.000	Balai Kesehatan Masyarakat Wilayah Klaten	
				1.02.02.1.01						Penyediaan Fasilitas Pelayanan, Sarana, Prasarana dan Alat Kesehatan untuk UKP Rujukan, UKM dan UKM Rujukan Tingkat Daerah Provinsi			1.750.000.000		1.750.000.000		1.675.650.000		
										Jumlah bulan tersedianya fasilitas Pelayanan, sarana, prasarana dan alat kesehatan untuk UKP Rujukan, UKM dan UKM Rujukan Tingkat Prov di Balkesmas Wil Klaten	Bulan	12	1.750.000.000	12	1.750.000.000	12	1.675.650.000	Balai Kesehatan Masyarakat Wilayah Klaten	
				1.02.02.1.01.10						Pengadaan Alat Kesehatan/Alat Penunjang Medik Fasilitas Layanan Kesehatan					240.000.000		232.000.000		
										Jumlah alat kesehatan/alat penunjang medik yang dipenuhi di Balkesmas Wilayah Klaten	Unit			36	240.000.000	52	232.000.000	SEKSI PENUNJANG PELAYANAN	OPD Provinsi; Balkesmas Klaten, PROVINSI JAWA TENGAH

Tujuan	Indikator Tujuan	Sasaran	Indikator Sasaran	Kode	Program	Indikator Program	Kegiatan	Indikator Kegiatan	Sub Kegiatan	Indikator Sub Kegiatan	Satuan	Capaian Kinerja Program dan Kerangka Pendanaan Tahun 2022						Unit Kerja Perangkat Daerah	Lokasi	
												RKPD		APBD		P-RKPD				
												Target	Rp	Target	Rp	Target	Rp			
(1)	(2)	(3)	(4)	(5)	(6)	(7)	(8)	(9)	(10)	(11)	(12)	(13)	(14)	(15)	(16)	(17)	(18)	(19)	(20)	
				1.02.02.1.01.11					Pengadaan Sarana di Fasilitas Kesehatan				240.000.000							
									Jumlah Sarana Prasarana Pelayanan Kesehatan Yang Dipenuhi Di Balkesmas Klaten	Paket	1		240.000.000	0		0		SEKSI PENUNJANG PELAYANAN	OPD Provinsi; KAB. KLATEN	
				1.02.02.1.01.14					Pengadaan Bahan Habis Pakai Lainnya (Sprei, Handuk dan Habis Pakai Lainnya)				510.000.000		510.000.000		518.000.000			
									Jumlah Bulan Pemenuhan Kebutuhan Reagen, Bahan Habis Pakai Di Balkesmas Klaten	Bulan	12		510.000.000	12		510.000.000	12	518.000.000	SEKSI PENUNJANG PELAYANAN	OPD Provinsi; KAB. KLATEN
				1.02.02.1.01.15					Pengadaan dan Pemeliharaan Alat-alat Kesehatan/Peralatan Laboratorium Kesehatan				100.000.000		100.000.000		80.000.000			
									Jumlah pengadaan dan pemeliharaan peralatan kesehatan yang dipenuhi di Balkesmas Klaten	Paket	2		100.000.000	2		100.000.000	2	80.000.000	SEKSI PENUNJANG PELAYANAN	OPD Provinsi; KAB. KLATEN
				1.02.02.1.01.22					Pengadaan Obat, Vaksin, Makanan dan Minuman serta Fasilitas Kesehatan Lainnya				900.000.000		900.000.000		845.650.000			
									Jumlah Bulan Pemenuhan Kebutuhan Obat, vaksin, Dan Makan Minum Di Balkesmas Klaten	Bulan	12		900.000.000	12		900.000.000	12	845.650.000	SEKSI PENUNJANG PELAYANAN	OPD Provinsi; KAB. KLATEN
				1.02.02.1.02					Penyediaan Layanan Kesehatan untuk UKP Rujukan, UKM dan UKM Rujukan Tingkat Daerah Provinsi				450.000.000		420.000.000		420.000.000			
									Angka kepuasan pelanggan di Balkesmas Wil Klaten..	Angka	83		450.000.000	83		420.000.000	83	420.000.000	Balai Kesehatan Masyarakat Wilayah Klaten	
				1.02.02.1.02.27					Pendampingan Fasilitas Pelayanan Kesehatan				450.000.000		420.000.000		420.000.000			
									Prosentase kepatuhan petugas terhadap Standar Pelayanan di Balkesmas Klaten..	%	100		450.000.000	100		420.000.000	100	420.000.000	SEKSI PENUNJANG PELAYANAN	OPD Provinsi; KAB. KLATEN
									Persentase pelayanan tersertifikasi di Balkesmas wilker Semarang	%	91.3		2.200.000.000	91.3		2.200.000.000	91.3	2.294.000.000	Balai Kesehatan Masyarakat Wilayah Semarang	
				1.02.02.1.01					Penyediaan Fasilitas Pelayanan, Sarana, Prasarana dan Alat Kesehatan untuk UKP Rujukan, UKM dan UKM Rujukan Tingkat				1.900.000.000		1.900.000.000		1.994.000.000			

Tujuan	Indikator Tujuan	Sasaran	Indikator Sasaran	Kode	Program	Indikator Program	Kegiatan	Indikator Kegiatan	Sub Kegiatan	Indikator Sub Kegiatan	Satuan	Capaian Kinerja Program dan Kerangka Pendanaan Tahun 2022						Unit Kerja Perangkat Daerah	Lokasi
												RKPD		APBD		P-RKPD			
												Target	Rp	Target	Rp	Target	Rp		
(1)	(2)	(3)	(4)	(5)	(6)	(7)	(8)	(9)	(10)	(11)	(12)	(13)	(14)	(15)	(16)	(17)	(18)	(19)	(20)
								Angka kepuasan pelanggan di Balkesmas Wil Semarang			%	83	300.000.000	83	300.000.000	83	300.000.000	Balai Kesehatan Masyarakat Wilayah Semarang	
				1.02.02.1.02.27					Pendampingan Fasilitas Pelayanan Kesehatan				300.000.000		300.000.000		300.000.000		
										Prosentase kepatuhan petugas terhadap Standar Pelayanan di Balkesmas Semarang	%	100	300.000.000	100	300.000.000	100	300.000.000	SEKSI PENUNJANG PELAYANAN	OPD Provinsi; KOTA SEMARANG
								Persentase pelayanan tersertifikasi di Balkesmas wilker Ambarawa			%	91	2.700.000.000	91	2.700.000.000	91	2.497.660.000	Balai Kesehatan Masyarakat Wilayah Ambarawa	
				1.02.02.1.01				Penyediaan Fasilitas Pelayanan, Sarana, Prasarana dan Alat Kesehatan untuk UKP Rujukan, UKM dan UKM Rujukan Tingkat Daerah Provinsi					2.125.000.000		2.125.000.000		2.175.000.000		
								Jumlah bulan tersedianya fasilitas pelayanan, sarana, prasarana dan alat kesehatan untuk UKP Rujukan, UKM dan UKM Rujukan Tingkat Prov di Balkesmas Wil Ambarawa			Bulan	12	2.125.000.000	12	2.125.000.000	12	2.175.000.000	Balai Kesehatan Masyarakat Wilayah Ambarawa	
				1.02.02.1.01.10					Pengadaan Alat Kesehatan/Alat Penunjang Medik Fasilitas Layanan Kesehatan						550.000.000		550.000.000		
										Jumlah alat kesehatan/alat penunjang medik yang dipenuhi di Balkesmas Wilayah Ambarawa	Unit			22	550.000.000	22	550.000.000	SEKSI PENUNJANG PELAYANAN	OPD Provinsi; Balkesmas Ambarawa, PROVINSI JAWA TENGAH
				1.02.02.1.01.11					Pengadaan Sarana di Fasilitas Layanan Kesehatan				775.000.000		225.000.000		225.000.000		
										Jumlah Sarana Prasarana Pelayanan Kesehatan Yang Dipenuhi Di Balkesmas Ambarawa	Paket	1	775.000.000	1	225.000.000	1	225.000.000	SEKSI PENUNJANG PELAYANAN	OPD Provinsi
				1.02.02.1.01.14					Pengadaan Bahan Habis Pakai Lainnya (Sprei, Handuk dan Habis Pakai Lainnya)				550.000.000		550.000.000		500.000.000		
										Jumlah Bulan Pemenuhan Kebutuhan Reagen, Bahan Habis Pakai Di Balkesmas Ambarawa	Bulan	12	550.000.000	12	550.000.000	12	500.000.000	SEKSI PENUNJANG PELAYANAN	OPD Provinsi

Tujuan	Indikator Tujuan	Sasaran	Indikator Sasaran	Kode	Program	Indikator Program	Kegiatan	Indikator Kegiatan	Sub Kegiatan	Indikator Sub Kegiatan	Satuan	Capaian Kinerja Program dan Kerangka Pendanaan Tahun 2022						Unit Kerja Perangkat Daerah	Lokasi
												RKPD		APBD		P-RKPD			
												Target	Rp	Target	Rp	Target	Rp		
(1)	(2)	(3)	(4)	(5)	(6)	(7)	(8)	(9)	(10)	(11)	(12)	(13)	(14)	(15)	(16)	(17)	(18)	(19)	(20)
				1.02.02.1.01.15					Pengadaan dan Pemeliharaan Alat-alat Kesehatan/Peralatan Laboratorium Kesehatan				150.000.000	150.000.000	150.000.000				
									Jumlah pengadaan dan pemeliharaan peralatan kesehatan yang dipenuhi di Balkesmas Ambarawa		Paket	1	150.000.000	1	150.000.000	1	150.000.000	SEKSI PENUNJANG PELAYANAN	OPD Provinsi
				1.02.02.1.01.22					Pengadaan Obat, Vaksin, Makanan dan Minuman serta Fasilitas Kesehatan Lainnya				650.000.000	650.000.000	750.000.000				
									Jumlah Bulan Pemenuhan Kebutuhan Obat, vaksin, Dan Makan Minum Di Balkesmas Ambarawa		Bulan	12	650.000.000	12	650.000.000	12	750.000.000	SEKSI PENUNJANG PELAYANAN	OPD Provinsi
				1.02.02.1.02					Penyediaan Layanan Kesehatan untuk UKP Rujukan, UKM dan UKM Rujukan Tingkat Daerah Provinsi				575.000.000	575.000.000	322.660.000				
									Angka kepuasan pelanggan di Balkesmas Wil Ambarawa		Angka	83	575.000.000	83	575.000.000	83	322.660.000	Balai Kesehatan Masyarakat Wilayah Ambarawa	
				1.02.02.1.02.27					Pendampingan Fasilitas Pelayanan Kesehatan				575.000.000	575.000.000	322.660.000				
									Prosentase Survey Kepuasan Pelanggan di Balkesmas Ambarawa		Angka	83	575.000.000	83	575.000.000	83	322.660.000	SEKSI PENUNJANG PELAYANAN	OPD Provinsi; KAB. BANJARNEGARA; KAB. BATANG; KAB. KENDAL; KOTA SALATIGA; KAB. SEMARANG; KAB. TEMANGGUNG; KAB. WONOSOBO
									Persentase pelayanan tersertifikasi di Balkesmas wilker Magelang		%	91	2.600.000.000	91	2.589.000.000	91	2.589.000.000	Balai Kesehatan Masyarakat Wilayah Magelang	
				1.02.02.1.01					Penyediaan Fasilitas Pelayanan, Sarana, Prasarana dan Alat Kesehatan untuk UKP Rujukan, UKM dan UKM Rujukan Tingkat Daerah Provinsi				2.300.000.000	2.300.000.000	2.300.000.000				
									Jumlah bulan tersedianya fasilitas Pelayanan, sarana, prasarana dan alat kesehatan untuk UKP Rujukan, UKM dan UKM Rujukan Tingkat Prov di Balkesmas Wil Magelang		Bulan	12	2.300.000.000	12	2.300.000.000	12	2.300.000.000	Balai Kesehatan Masyarakat Wilayah Magelang	

Tujuan	Indikator Tujuan	Sasaran	Indikator Sasaran	Kode	Program	Indikator Program	Kegiatan	Indikator Kegiatan	Sub Kegiatan	Indikator Sub Kegiatan	Satuan	Capaian Kinerja Program dan Kerangka Pendanaan Tahun 2022						Unit Kerja Perangkat Daerah	Lokasi
												RKPD		APBD		P-RKPD			
												Target	Rp	Target	Rp	Target	Rp		
(1)	(2)	(3)	(4)	(5)	(6)	(7)	(8)	(9)	(10)	(11)	(12)	(13)	(14)	(15)	(16)	(17)	(18)	(19)	(20)
				1.02.02.1.01.10					Pengadaan Alat Kesehatan/Alat Penunjang Medik Fasilitas Layanan Kesehatan						1.400.000.000		1.400.000.000		
									Jumlah alat kesehatan/alat penunjang medik yang dipenuhi di Balkesmas Wilayah Magelang		Unit			5	1.400.000.000	6	1.400.000.000	SEKSI PENUNJANG PELAYANAN	OPD Provinsi; Balkesmas Magelang, PROVINSI JAWA TENGAH
				1.02.02.1.01.11					Pengadaan Sarana di Fasilitas Layanan Kesehatan				1.400.000.000						
									Jumlah Sarana Prasarana Pelayanan Kesehatan Yang Dipenuhi Di Balkesmas Magelang		Paket	1	1.400.000.000	0		0		SEKSI PENUNJANG PELAYANAN	OPD Provinsi; KOTA MAGELANG
				1.02.02.1.01.14					Pengadaan Bahan Habis Pakai Lainnya (Sprei, Handuk dan Habis Pakai Lainnya)				300.000.000		300.000.000		300.000.000		
									Jumlah Bulan Pemenuhan Kebutuhan Reagen, Bahan Habis Pakai Di Balkesmas Magelang		Bulan	12	300.000.000	12	300.000.000	12	300.000.000	SEKSI PENUNJANG PELAYANAN	OPD Provinsi; KOTA MAGELANG
				1.02.02.1.01.15					Pengadaan dan Pemeliharaan Alat-alat Kesehatan/Peralatan Laboratorium Kesehatan				130.000.000		130.000.000		130.000.000		
									Jumlah pengadaan dan pemeliharaan peralatan kesehatan yang dipenuhi di Balkesmas Magelang		Paket	1	130.000.000	1	130.000.000	1	130.000.000	SEKSI PENUNJANG PELAYANAN	OPD Provinsi; KOTA MAGELANG
				1.02.02.1.01.22					Pengadaan Obat, Vaksin, Makanan dan Minuman serta Fasilitas Kesehatan Lainnya				470.000.000		470.000.000		470.000.000		
									Jumlah Bulan Pemenuhan Kebutuhan Obat, vaksin, Dan Makan Minum Di Balkesmas Magelang		Bulan	12	470.000.000	12	470.000.000	12	470.000.000	SEKSI PENUNJANG PELAYANAN	OPD Provinsi; KOTA MAGELANG
				1.02.02.1.02					Penyediaan Layanan Kesehatan untuk UKP Rujukan, UKM dan UKM Rujukan Tingkat Daerah Provinsi				300.000.000		289.000.000		289.000.000		
									Angka kepuasan pelanggan di Balkesmas Wil Magelang		Angka	83	300.000.000	83	289.000.000	83	289.000.000	Balai Kesehatan Masyarakat Wilayah Magelang	
				1.02.02.1.02.27					Pendampingan Fasilitas Pelayanan Kesehatan				300.000.000		289.000.000		289.000.000		

Tujuan	Indikator Tujuan	Sasaran	Indikator Sasaran	Kode	Program	Indikator Program	Kegiatan	Indikator Kegiatan	Sub Kegiatan	Indikator Sub Kegiatan	Satuan	Capaian Kinerja Program dan Kerangka Pendanaan Tahun 2022						Unit Kerja Perangkat Daerah	Lokasi
												RKPD		APBD		P-RKPD			
												Target	Rp	Target	Rp	Target	Rp		
(1)	(2)	(3)	(4)	(5)	(6)	(7)	(8)	(9)	(10)	(11)	(12)	(13)	(14)	(15)	(16)	(17)	(18)	(19)	(20)
										Prosentase kepatuhan petugas terhadap Standar Pelayanan di Balkesmas Magelang..	%	91	300.000.000	91	289.000.000	91	289.000.000	SEKSI PENUNJANG PELAYANAN	OPD Provinsi; KOTA MAGELANG
						Prosentase Kabupaten/Kota yang difasilitasi pelayanan laboratorium dan pengujian alat kesehatan					Kabupaten/Kota	35	300.000.000	35	300.000.000	35	300.000.000	Balai Laboratorium Kesehatan dan Pengujian Alat Kesehatan Kelas A	
				1.02.02.1.02			Penyediaan Layanan Kesehatan untuk UKP Rujukan, UKM dan UKM Rujukan Tingkat Daerah Provinsi						300.000.000		300.000.000		300.000.000		
							Jumlah Kab/Kota yang melaksanakan pelayanan laboratorium dan pengujian alat kesehatan sesuai standar pelayanan yang berlaku				Angka	35	300.000.000	35	300.000.000	35	300.000.000	Balai Laboratorium Kesehatan dan Pengujian Alat Kesehatan Kelas A	
				1.02.02.1.02.27			Pendampingan Fasilitasi Pelayanan Kesehatan						300.000.000		300.000.000		300.000.000		
										Tingkat kepatuhan petugas terhadap standar di Balabkes PAK	%	78	100.000.000	78	100.000.000	78	100.000.000	SEKSI PENUNJANG PELAYANAN	OPD Provinsi; Balai Labkes PAK, KELURAHAN TLOGOSARI WETAN, KEC. PEDURUNGAN, KOTA SEMARANG
										Prosentase pelayanan pengujian alat kesehatan di Fasyankes	%	20	100.000.000	20	100.000.000	20	100.000.000	SEKSI PENUNJANG PELAYANAN	OPD Provinsi; KAB. BANJARNEGARA; KAB. BANYUMAS; KAB. BATANG; KAB. BLORA; KAB. BOYOLALI; KAB. BREBES; KAB. CILACAP; KAB. DEMAK; KAB. GROBOGAN; KAB. JEPARA; KAB. KARANGANYAR; KAB. KEBUMEN; KAB. KENDAL; KAB. KLATEN; KOTA MAGELANG; KOTA PEKALONGAN; KOTA SALATIGA; KOTA SEMARANG; KOTA SURAKARTA; KOTA TEGAL; KAB. KUDUS; KAB. MAGELANG; KAB. PATI; KAB. PEKALONGAN; KAB. PEMALANG; KAB. PURBALINGGA; KAB. PURWOREJO; KAB. REMBANG; KAB. SEMARANG; KAB. SRAGEN; KAB. SUKOHARJO; KAB. TEGAL; KAB. TEMANGGUNG; KAB. WONOGIRI; KAB. WONOSOBO
										Jumlah Labkesda Kab/Kota yang dilakukan pembinaan pelayanan dan mutu laboratorium	%	100	100.000.000	100	100.000.000	100	100.000.000	SEKSI PENUNJANG PELAYANAN	OPD Provinsi; KAB. BANJARNEGARA; KAB. BANYUMAS; KAB. BATANG; KAB. BLORA; KAB. BOYOLALI; KAB. BREBES; KAB. CILACAP; KAB. GROBOGAN; KAB. DEMAK; KAB. JEPARA; KAB. KARANGANYAR; KAB. KEBUMEN; KAB. KENDAL; KAB. KLATEN; KOTA MAGELANG; KOTA PEKALONGAN; KOTA SALATIGA; KOTA SEMARANG; KOTA SURAKARTA; KOTA TEGAL; KAB. KUDUS; KAB. MAGELANG; KAB. PATI; KAB. PEKALONGAN; KAB. PEMALANG; KAB. PURBALINGGA; KAB. PURWOREJO; KAB. REMBANG; KAB. SEMARANG; KAB. SRAGEN; KAB. SUKOHARJO; KAB. TEGAL; KAB. TEMANGGUNG; KAB. WONOGIRI; KAB. WONOSOBO

Tujuan	Indikator Tujuan	Sasaran	Indikator Sasaran	Kode	Program	Indikator Program	Kegiatan	Indikator Kegiatan	Sub Kegiatan	Indikator Sub Kegiatan	Satuan	Capaian Kinerja Program dan Kerangka Pendanaan Tahun 2022						Unit Kerja Perangkat Daerah	Lokasi
												RKPD		APBD		P-RKPD			
												Target	Rp	Target	Rp	Target	Rp		
(1)	(2)	(3)	(4)	(5)	(6)	(7)	(8)	(9)	(10)	(11)	(12)	(13)	(14)	(15)	(16)	(17)	(18)	(19)	(20)
						Persentase ketersediaan obat dan vaksin					%	70	20.881.110.000	70	20.881.110.000	70	20.881.110.000	Bidang Sumber Daya Kesehatan	
				1.02.02.1.01			Penyediaan Fasilitas Pelayanan, Sarana, Prasarana dan Alat Kesehatan untuk UKP Rujukan, UKM dan UKM Rujukan Tingkat Daerah Provinsi						20.881.110.000		20.881.110.000		20.881.110.000		
								Prosentase pemenuhan kebutuhan obat dan vaksin			%	70	20.881.110.000	70	20.881.110.000	70	20.881.110.000	Bidang Sumber Daya Kesehatan	
				1.02.02.1.01.22					Pengadaan Obat, Vaksin, Makanan dan Minuman serta Fasilitas Kesehatan Lainnya				20.881.110.000		20.881.110.000		20.881.110.000		
										ketersediaan obat dan vaksin	Paket	4	20.881.110.000	4	20.881.110.000	4	20.881.110.000	SEKSI KEFARMASIAN, MAKANAN MINUMAN DAN PERBEKALAN KESEHATAN	OPD Provinsi
				1.02.03	PROGRAM PENINGKATAN KAPASITAS SUMBER DAYA MANUSIA KESEHATAN								2.300.000.000		2.300.000.000		2.284.634.000		
						Tingkat kepuasan pelanggan terhadap pelayanan pelatihan di Bapelkes Provinsi					%	91	1.800.000.000	91	1.800.000.000	91	1.622.213.000	Balai Pelatihan Kesehatan Kelas A	
				1.02.03.1.02		Pengembangan Mutu dan Peningkatan Kompetensi Teknis Sumber Daya Manusia Kesehatan Tingkat Daerah Provinsi							1.800.000.000		1.800.000.000		1.622.213.000		
								Persentase pelatihan yang sesuai standart			%	90	1.800.000.000	90	1.800.000.000	90	1.622.213.000	Balai Pelatihan Kesehatan Kelas A	
				1.02.03.1.02.01					Peningkatan Kompetensi dan Kualifikasi Sumber Daya Manusia Kesehatan				1.800.000.000		1.800.000.000		1.622.213.000		
										Persentase peserta yang mendapatkan sertifikat pelatihan yang terakreditasi	%	95	1.800.000.000	95	1.800.000.000	95	1.622.213.000	SEKSI PELATIHAN	OPD Provinsi; KAB. KEBUMEN
						Persentase pemanfaatan SDM Kesehatan yang ditingkatkan kapasitasnya					%	70	500.000.000	70	500.000.000	70	662.421.000	Bidang Sumber Daya Kesehatan	
				1.02.03.1.02		Pengembangan Mutu dan Peningkatan Kompetensi Teknis Sumber Daya Manusia Kesehatan Tingkat Daerah Provinsi							500.000.000		500.000.000		662.421.000		

								Persentase Pemanfaatan Sumber Daya Manusia Kesehatan Yang Dikembangkan Kompetensinya			%	85	500.000.000	85	500.000.000	85	662.421.000	Bidang Sumber Daya Kesehatan	
				1.02.03.1.02.01				Peningkatan Kompetensi dan Kualifikasi Sumber Daya Manusia Kesehatan					500.000.000		500.000.000		662.421.000		
								Persentase SDM Kesehatan Yang Dikembangkan Kompetensinya			%	65	500.000.000	65	500.000.000	65	662.421.000	SEKSI SUMBER DAYA MANUSIA KESEHATAN	OPD Provinsi; KOTA SEMARANG; KAB. SEMARANG; KAB. KLATEN; KAB. PATI; KOTA MAGELANG; KAB. BANJARNEGARA; KAB. BANYUMAS; KAB. BATANG; KAB. BLORA; KAB. BOYOLALI; KAB. BREBES; KAB. CILACAP; KAB. DEMAK; KAB. GROBOGAN; KAB. JEPARA; KAB. KARANGANYAR; KAB. KEBUMEN; KAB. KENDAL; KOTA PEKALONGAN; KOTA SALATIGA; KOTA SURAKARTA; KOTA TEGAL; KAB. KUDUS; KAB. MAGELANG; KAB. PEKALONGAN; KAB. PEMALANG; KAB. PURBALINGGA; KAB. PURWOREJO; KAB. REMBANG; KAB. SRAGEN; KAB. SUKOHARJO; KAB. TEGAL; KAB. TEMANGGUNG; KAB. WONOGIRI; KAB. WONOSOBO
				1.02.04	PROGRAM SEDIAAN FARMASI, ALAT KESEHATAN DAN MAKANAN MINUMAN								1.800.000.000		1.800.000.000		1.800.000.000		
								Persentase sarana produksi dan distribusi farmasi, alkes dan makanan minuman serta pelayanan kefarmasian sesuai ketentuan			%	67	1.800.000.000	67	1.800.000.000	67	1.800.000.000	Bidang Sumber Daya Kesehatan	
				1.02.04.1.01				Penerbitan Pengakuan Pedagang Besar Farmasi (PBF) Cabang dan Cabang Penyalur Alat Kesehatan (PAK)					1.700.000.000		1.700.000.000		1.700.000.000		
								Persentase Sarana Distribusi farmasi, alkes dan Sarana Pelayanan Kefarmasian Sesuai Ketentuan Yang Berlaku			%	70	1.700.000.000	70	1.700.000.000	70	1.700.000.000	Bidang Sumber Daya Kesehatan	
				1.02.04.1.01.01				Pengendalian dan Pengawasan serta Tindak Lanjut Penerbitan Pengakuan PBF Cabang dan Cabang PAK					1.700.000.000		1.700.000.000		1.700.000.000		
								Sarana Distribusi farmasi, alkes dan sarana pelayanan kefarmasian Sesuai			%	70	1.700.000.000	70	1.700.000.000	70	1.700.000.000	SEKSI KEFARMASIAN, MAKANAN MINUMAN DAN	OPD Provinsi; KAB. BANJARNEGARA; KAB. BANYUMAS; KAB. BATANG; KAB. BLORA; KAB. BOYOLALI; KAB. BREBES; KAB. CILACAP; KAB. DEMAK; KAB. GROBOGAN; KAB. JEPARA; KAB. KARANGANYAR; KAB. KEBUMEN; KAB. KENDAL; KAB. KLATEN; KOTA MAGELANG; KOTA PEKALONGAN; KOTA SALATIGA; KOTA SEMARANG; KOTA SURAKARTA; KOTA TEGAL;

									Ketentuan Yang Berlaku								PERBEKALAN KESEHATAN	KAB. KUDUS; KAB. MAGELANG; KAB. PATI; KAB. PEKALONGAN; KAB. PEMALANG; KAB. PURBALINGGA; KAB. PURWOREJO; KAB. REMBANG; KAB. SEMARANG; KAB. SRAGEN; KAB. SUKOHARJO; KAB. TEGAL; KAB. TEMANGGUNG; KAB. WONOGIRI; KAB. WONOSOBO
			1.02.04.1.02				Penerbitan Izin Usaha Kecil Obat Tradisional (UKOT)					100.000.000		100.000.000		100.000.000		
							Persentase Sarana produksi farmasi dan makanan minuman Sesuai Ketentuan Yang Berlaku			%	60	100.000.000	60	100.000.000	60	100.000.000	Bidang Sumber Daya Kesehatan	
			1.02.04.1.02.01				Pengendalian dan Pengawasan serta Tindak Lanjut Penerbitan Izin Usaha Kecil Obat Tradisional					100.000.000		100.000.000		100.000.000		
							Sarana produksi Farmasi dan makanan minuman Yang Melakukan Produksi Sesuai Ketentuan Yang Berlaku			%	60	100.000.000	60	100.000.000	60	100.000.000	SEKSI KEFARMASIAN, MAKANAN MINUMAN DAN PERBEKALAN KESEHATAN	OPD Provinsi; KAB. BANJARNEGARA; KAB. BANYUMAS; KAB. BATANG; KAB. BLORA; KAB. BOYOLALI; KAB. BREBES; KAB. CILACAP; KAB. DEMAK; KAB. GROBOGAN; KAB. JEPARA; KAB. KARANGANYAR; KAB. KEBUMEN; KAB. KENDAL; KAB. KLATEN; KOTA MAGELANG; KOTA PEKALONGAN; KOTA SALATIGA; KOTA SURAKARTA; KOTA TEGAL; KAB. KUDUS; KAB. MAGELANG; KAB. PATI; KAB. PEKALONGAN; KAB. PEMALANG; KAB. PURBALINGGA; KAB. PURWOREJO; KAB. REMBANG; KAB. SEMARANG; KAB. SRAGEN; KAB. SUKOHARJO; KAB. TEGAL; KAB. TEMANGGUNG; KAB. WONOGIRI; KAB. WONOSOBO
			Indeks Keluarga Sehat Wilayah Provinsi							Angka	0.2	13.011.006.000	0.2	13.011.006.000	0.2	13.011.006.000	Dinas Kesehatan	
			1.02.02				PROGRAM PEMENUHAN UPAYA KESEHATAN PERORANGAN DAN UPAYA KESEHATAN MASYARAKAT					10.510.000.000		10.510.000.000		10.510.000.000		
							Persentase Kabupaten/Kota dengan kesehatan lingkungan, kesehatan kerja dan olah raga baik			%	85	10.510.000.000	85	10.510.000.000	85	10.510.000.000	Bidang Kesehatan Masyarakat	
			1.02.02.1.02				Penyediaan Layanan Kesehatan untuk UKP Rujukan, UKM dan UKM Rujukan Tingkat Daerah Provinsi					10.510.000.000		10.510.000.000		10.510.000.000		
							Persentase Kabupaten/Kota Dengan Kesehatan Lingkungan Dan Kesehatan Kerja Dan Olahraga Baik			%	85	10.510.000.000	85	10.510.000.000	85	10.510.000.000	Bidang Kesehatan Masyarakat	

Tujuan	Indikator Tujuan	Sasaran	Indikator Sasaran	Kode	Program	Indikator Program	Kegiatan	Indikator Kegiatan	Sub Kegiatan	Indikator Sub Kegiatan	Satuan	Capaian Kinerja Program dan Kerangka Pendanaan Tahun 2022						Unit Kerja Perangkat Daerah	Lokasi
												RKPD		APBD		P-RKPD			
												Target	Rp	Target	Rp	Target	Rp		
(1)	(2)	(3)	(4)	(5)	(6)	(7)	(8)	(9)	(10)	(11)	(12)	(13)	(14)	(15)	(16)	(17)	(18)	(19)	(20)
				1.02.02.1.02.07					Pengelolaan Pelayanan Kesehatan Kerja dan Olahraga				150.000.000		150.000.000		150.000.000		
									Prosentase Kab/Kota Yang Melaksanakan Kesehatan Olahraga		%	94	30.000.000	94	30.000.000	94	15.100.000	SEKSI KESEHATAN LINGKUNGAN, KESEHATAN KERJA DAN OLAH RAGA	OPD Provinsi; KAB. BANJARNEGARA; KAB. BANYUMAS; KAB. BATANG; KAB. BLORA; KAB. BOYOLALI; KAB. BREBES; KAB. CILACAP; KAB. DEMAK; KAB. GROBOGAN; KAB. JEPARA; KAB. KARANGANYAR; KAB. KEBUMEN; KAB. KENDAL; KAB. KLATEN; KAB. BANJARNEGARA; KOTA MAGELANG; KOTA PEKALONGAN; KOTA SALATIGA; KOTA SEMARANG; KOTA SURAKARTA; KOTA TEGAL; KAB. KUDUS; KAB. MAGELANG; KAB. PATI; KAB. PEKALONGAN; KAB. PEMALANG; KAB. BANJARNEGARA; KAB. PURBALINGGA; KAB. PURWOREJO; KAB. REMBANG; KAB. SEMARANG; KAB. SRAGEN; KAB. SUKOHARJO; KAB. TEGAL; KAB. TEMANGGUNG; KAB. WONOGIRI; KAB. WONOSOBO
									Prosentase Kab/Kota Yang Melaksanakan Kesehatan Kerja		%	94	120.000.000	94	120.000.000	94	134.900.000	SEKSI KESEHATAN LINGKUNGAN, KESEHATAN KERJA DAN OLAH RAGA	OPD Provinsi; KAB. BANJARNEGARA; KAB. BANYUMAS; KAB. BATANG; KAB. BLORA; KAB. BOYOLALI; KAB. BREBES; KAB. CILACAP; KAB. DEMAK; KAB. GROBOGAN; KAB. JEPARA; KAB. KARANGANYAR; KAB. KEBUMEN; KAB. KENDAL; KAB. KLATEN; KOTA MAGELANG; KOTA PEKALONGAN; KOTA SALATIGA; KOTA SEMARANG; KOTA SURAKARTA; KOTA TEGAL; KAB. KUDUS; KAB. MAGELANG; KAB. PATI; KAB. PEKALONGAN; KAB. PEMALANG; KAB. PURBALINGGA; KAB. PURWOREJO; KAB. REMBANG; KAB. SEMARANG; KAB. SRAGEN; KAB. SUKOHARJO; KAB. TEGAL; KAB. TEMANGGUNG; KAB. WONOGIRI; KAB. WONOSOBO
				1.02.02.1.02.08					Pengelolaan Pelayanan Kesehatan Lingkungan				10.360.000.000		10.360.000.000		10.360.000.000		
									Prosentase Kabupaten/Kota Yang Melaksanakan STBM		%	85	10.200.000.000	85	10.159.702.000	85	10.163.702.000	SEKSI KESEHATAN LINGKUNGAN, KESEHATAN KERJA DAN OLAH RAGA	OPD Provinsi; KAB. BANJARNEGARA; KAB. BANYUMAS; KAB. BATANG; KAB. BLORA; KAB. BOYOLALI; KAB. BREBES; KAB. CILACAP; KAB. DEMAK; KAB. GROBOGAN; KAB. JEPARA; KAB. KARANGANYAR; KAB. KEBUMEN; KAB. KENDAL; KAB. KLATEN; KOTA MAGELANG; KOTA PEKALONGAN; KOTA SALATIGA; KOTA SEMARANG; KOTA SURAKARTA; KOTA TEGAL; KAB. PURWOREJO; KAB. WONOGIRI; KAB. WONOSOBO; KAB. TEGAL; KAB. TEMANGGUNG; KAB. SRAGEN; KAB. SUKOHARJO; KAB. KUDUS; KAB. PATI; KAB. PEKALONGAN; KAB. PEMALANG; KAB. REMBANG; KAB. MAGELANG; KAB. PURBALINGGA; KAB. SEMARANG
									Prosentase Kab/Kota Dengan Tempat-Tempat Umum (Ttu) Memenuhi Syarat		%	71	110.000.000	71	150.298.000	71	146.298.000	SEKSI KESEHATAN LINGKUNGAN, KESEHATAN KERJA DAN OLAH RAGA	OPD Provinsi; KAB. GROBOGAN; KAB. JEPARA; KAB. KARANGANYAR; KAB. BANJARNEGARA; KAB. BANYUMAS; KAB. BATANG; KAB. BLORA; KAB. BOYOLALI; KAB. BREBES; KAB. CILACAP; KAB. DEMAK; KAB. KLATEN; KOTA MAGELANG; KAB. KENDAL; KOTA PEKALONGAN; KOTA SALATIGA; KOTA SEMARANG; KOTA SURAKARTA; KOTA TEGAL; KAB. KUDUS; KAB. MAGELANG; KAB. PATI; KAB. PEKALONGAN; KAB. PEMALANG; KAB. PURBALINGGA; KAB. PURWOREJO;

																		KAB. REMBANG; KAB. SEMARANG; KAB. SRAGEN; KAB. SUKOHARJO; KAB. SUKOHARJO; KAB. TEGAL; KAB. TEMANGGUNG; KAB. WONOGIRI; KAB. WONOSOBO
																		OPD Provinsi; KAB. BANJARNEGARA; KAB. BANYUMAS; KAB. BATANG; KAB. BLORA; KAB. BREBES; KAB. BOYOLALI; KAB. CILACAP; KAB. DEMAK; KAB. GROBOGAN; KAB. JEPARA; KAB. KARANGANYAR; KAB. KEBUMEN; KAB. KENDAL; KAB. KLATEN; KOTA MAGELANG; KOTA PEKALONGAN; KOTA SALATIGA; KOTA SEMARANG; KOTA SURAKARTA; KOTA TEGAL; KAB. KUDUS; KAB. MAGELANG; KAB. PATI; KAB. PEKALONGAN; KAB. PEMALANG; KAB. PURBALINGGA; KAB. PURWOREJO; KAB. REMBANG; KAB. SEMARANG; KAB. SRAGEN; KAB. SUKOHARJO; KAB. TEGAL; KAB. TEMANGGUNG; KAB. WONOGIRI; KAB. WONOSOBO
				1.02.05	PROGRAM PEMBERDAYAA N MASYARAKAT BIDANG KESEHATAN													
						Persentase kabupaten/kota dengan peningkatan pemberdayaan masyarakat bidang kesehatan												
				1.02.05.1.01	Advokasi, Pemberdayaan, Kemitraan, Peningkatan Peran Serta Masyarakat dan Lintas Sektor Tingkat Daerah Provinsi													
						Persentase Kabupaten/Kota Yang Telah Mencapai Desa Siaga Aktif Mandiri 11%												
				1.02.05.1.01.01	Peningkatan Upaya Advokasi Kesehatan, Pemberdayaan, Pengalangan Kemitraan, Peran Serta Masyarakat dan Lintas Sektor Tingkat Daerah Provinsi													
						Jumlah Kab/Kota Yang Telah Mengimplementasikan Kebijakan PHBS												SEKSI PROMOSI KESEHATAN DAN PEMBERDAYAAN MASYARAKAT
						Jumlah Tema Pesan Dalam Komunikasi, Informasi Dan Edukasi Kepada Masyarakat												SEKSI PROMOSI KESEHATAN DAN PEMBERDAYAAN MASYARAKAT
						Persentase Kab/Kota Yang Telah Mencapai Rumah Tangga Sehat 76,5%												SEKSI PROMOSI KESEHATAN DAN PEMBERDAYAAN MASYARAKAT

Tujuan	Indikator Tujuan	Sasaran	Indikator Sasaran	Kode	Program	Indikator Program	Kegiatan	Indikator Kegiatan	Sub Kegiatan	Indikator Sub Kegiatan	Satuan	Capaian Kinerja Program dan Kerangka Pendanaan Tahun 2022						Unit Kerja Perangkat Daerah	Lokasi
												RKPD		APBD		P-RKPD			
												Target	Rp	Target	Rp	Target	Rp		
(1)	(2)	(3)	(4)	(5)	(6)	(7)	(8)	(9)	(10)	(11)	(12)	(13)	(14)	(15)	(16)	(17)	(18)	(19)	(20)
										Prosentase Kab/Kota yang telah memiliki posyandu mandiri 27,72 %	%	68.5	250.000.000	68.5	83.750.000	68.5	83.750.000	SEKSI PROMOSI KESEHATAN DAN PEMBERDAYAAN MASYARAKAT	OPD Provinsi; KOTA SEMARANG
						Prosentase Kabupaten/Kota yang di Fasilitasi teknis dalam upaya peningkatan Pemberdayaan Masyarakat di Wilayah Kerja Balkesmas Semarang					%	71.42	250.000.000	71.42	250.000.000	71.42	250.000.000	Balai Kesehatan Masyarakat Wilayah Semarang	
				1.02.05.1.01			Advokasi, Pemberdayaan, Kemitraan, Peningkatan Peran Serta Masyarakat dan Lintas Sektor Tingkat Daerah Provinsi						100.000.000		100.000.000		100.000.000		
							Jumlah Kab/Kota yang di Fasilitasi dalam upaya peningkatan Pemberdayaan Masyarakat di Wilayah Kerja Balkesmas Semarang				Kabupaten/Kota	5	100.000.000	5	100.000.000	5	100.000.000	Balai Kesehatan Masyarakat Wilayah Semarang	
				1.02.05.1.01.01			Peningkatan Upaya Advokasi Kesehatan, Pemberdayaan, Penggalangan Kemitraan, Peran Serta Masyarakat dan Lintas Sektor Tingkat Daerah Provinsi						100.000.000		100.000.000		100.000.000		
							Jumlah kab/kota yang difasilitasi pembentukan UKBM di wilayah kerja Balkesmas Wilayah Semarang				Kabupaten/Kota	4	50.000.000	4	50.000.000	4	50.000.000	SEKSI PELAYANAN	OPD Provinsi; KAB. BREBES; KOTA PEKALONGAN; KOTA SEMARANG; KOTA TEGAL; KAB. PEKALONGAN; KAB. PEMALANG; KAB. TEGAL
							Jumlah kab/kota yang difasilitasi untuk mencapai STBM di wilayah kerja Balkesmas Wilayah Semarang				Kabupaten/Kota	2	50.000.000	2	50.000.000	2	50.000.000	SEKSI PELAYANAN	OPD Provinsi; KAB. BREBES; KOTA PEKALONGAN; KOTA SEMARANG; KOTA TEGAL; KAB. PEKALONGAN; KAB. PEMALANG; KAB. TEGAL
				1.02.05.1.02			Pelaksanaan Komunikasi Informasi dan Edukasi (KIE) Perilaku Hidup Bersih dan Sehat dalam rangka Promotif Preventif Tingkat Daerah Provinsi						150.000.000		150.000.000		150.000.000		
							Jumlah tema penyuluhan kesehatan di Balkesmas wil Semarang				Paket	7	150.000.000	7	150.000.000	7	150.000.000	Balai Kesehatan Masyarakat Wilayah Semarang	

Tujuan	Indikator Tujuan	Sasaran	Indikator Sasaran	Kode	Program	Indikator Program	Kegiatan	Indikator Kegiatan	Sub Kegiatan	Indikator Sub Kegiatan	Satuan	Capaian Kinerja Program dan Kerangka Pendanaan Tahun 2022						Unit Kerja Perangkat Daerah	Lokasi
												RKPD		APBD		P-RKPD			
												Target	Rp	Target	Rp	Target	Rp		
(1)	(2)	(3)	(4)	(5)	(6)	(7)	(8)	(9)	(10)	(11)	(12)	(13)	(14)	(15)	(16)	(17)	(18)	(19)	(20)
				1.02.05.1.02.01					Penyelenggaraan Promosi Kesehatan dan Perilaku Hidup Bersih dan Sehat				150.000.000		150.000.000		150.000.000		
									Jumlah penyuluhan tentang program prioritas pada masyarakat di Balkesmas Wilayah Semarang		Kali	50	150.000.000	50	150.000.000	50	150.000.000	SEKSI PELAYANAN	OPD Provinsi; KAB. BREBES; KOTA PEKALONGAN; KOTA SEMARANG; KOTA TEGAL; KAB. PEKALONGAN; KAB. PEMALANG; KAB. TEGAL
						Prosentase Kabupaten/Kota yang di Fasilitasi teknis dalam upaya peningkatan Pemberdayaan Masyarakat di Wilayah Kerja Balkesmas Ambarawa					%	71	250.000.000	71	250.000.000	71	250.000.000	Balai Kesehatan Masyarakat Wilayah Ambarawa	
				1.02.05.1.01					Advokasi, Pemberdayaan, Kemitraan, Peningkatan Peran Serta Masyarakat dan Lintas Sektor Tingkat Daerah Provinsi				100.000.000		100.000.000		100.000.000		
									Jumlah Kab/Kota yang di Fasilitasi dalam upaya peningkatan Pemberdayaan Masyarakat di Wilayah Kerja Balkesmas Ambarawa		Kabupaten/Kota	4	100.000.000	4	100.000.000	4	100.000.000	Balai Kesehatan Masyarakat Wilayah Ambarawa	
				1.02.05.1.01.01					Peningkatan Upaya Advokasi Kesehatan, Pemberdayaan, Penggalangan Kemitraan, Peran Serta Masyarakat dan Lintas Sektor Tingkat Daerah Provinsi				100.000.000		100.000.000		100.000.000		
									Jumlah Kab / Kota yang difasilitasi Penguatan UKBM di Wilayah Kerja Balkesmas Ambarawa		Kabupaten/Kota	4	70.000.000	4	70.000.000	4	70.000.000	SEKSI PELAYANAN	OPD Provinsi; KAB. BATANG; KAB. TEMANGGUNG; KAB. BANJARNEGARA; KAB. WONOSOBO
									Jumlah Kab / Kota yang difasilitasi untuk mencapai STBM di Wilayah Kerja Balkesmas Ambarawa		Kabupaten/Kota	2	30.000.000	2	30.000.000	2	30.000.000	SEKSI PELAYANAN	OPD Provinsi; KAB. BATANG; KAB. WONOSOBO
				1.02.05.1.02					Pelaksanaan Komunikasi Informasi dan Edukasi (KIE) Perilaku Hidup Bersih dan Sehat dalam rangka Promotif Preventif Tingkat Daerah Provinsi				150.000.000		150.000.000		150.000.000		

Tujuan	Indikator Tujuan	Sasaran	Indikator Sasaran	Kode	Program	Indikator Program	Kegiatan	Indikator Kegiatan	Sub Kegiatan	Indikator Sub Kegiatan	Satuan	Capaian Kinerja Program dan Kerangka Pendanaan Tahun 2022						Unit Kerja Perangkat Daerah	Lokasi
												RKPD		APBD		P-RKPD			
												Target	Rp	Target	Rp	Target	Rp		
(1)	(2)	(3)	(4)	(5)	(6)	(7)	(8)	(9)	(10)	(11)	(12)	(13)	(14)	(15)	(16)	(17)	(18)	(19)	(20)
								Jumlah tema penyuluhan TKesehatan di Balkesmas wil Ambarawa			Paket	7	150.000.000	7	150.000.000	7	150.000.000	Balai Kesehatan Masyarakat Wilayah Ambarawa	
				1.02.05.1.02.01					Penyelenggaraan Promosi Kesehatan dan Perilaku Hidup Bersih dan Sehat				150.000.000		150.000.000		150.000.000		
									Jumlah penyuluhan tentang program prioritas pada masyarakat di Balkesmas Ambarawa		Kali	53	150.000.000	53	150.000.000	53	150.000.000	SEKSI PELAYANAN	OPD Provinsi; KAB. BANJARNEGARA; KAB. BATANG; KAB. KENDAL; KOTA SALATIGA; KAB. SEMARANG; KAB. TEMANGGUNG; KAB. WONOSOBO
						Prosentase Kabupaten/Kota yang di Fasilitasi teknis dalam upaya peningkatan Pemberdayaan Masyarakat di Wilayah Kerja Balkesmas Magelang					%	71.42	250.000.000	71.42	250.000.000	71.42	250.000.000	Balai Kesehatan Masyarakat Wilayah Magelang	
				1.02.05.1.01			Advokasi, Pemberdayaan, Kemitraan, Peningkatan Peran Serta Masyarakat dan Lintas Sektor Tingkat Daerah Provinsi						100.000.000		100.000.000		100.000.000		
							Jumlah Kab/Kota yang di Fasilitasi dalam upaya peningkatan Pemberdayaan Masyarakat di Wilayah Kerja Balkesmas Magelang				Kabupaten/Kota	7	100.000.000	7	100.000.000	7	100.000.000	Balai Kesehatan Masyarakat Wilayah Magelang	
				1.02.05.1.01.01			Peningkatan Upaya Advokasi Kesehatan, Pemberdayaan, Penggalangan Kemitraan, Peran Serta Masyarakat dan Lintas Sektor Tingkat Daerah Provinsi						100.000.000		100.000.000		100.000.000		
							Jumlah Kab / Kota yang difasilitasi pembentukan UKBM di wilker Balkesmas Wilayah Magelang				Kabupaten/Kota	3	50.000.000	2	50.000.000	2	50.000.000	SEKSI PELAYANAN	OPD Provinsi; KAB. BANYUMAS; KAB. CILACAP; KOTA MAGELANG
							jumlah Kab / Kota yang difasilitasi untuk mencapai STBM di Wilker Balkesmas Wilayah Magelang				Kabupaten/Kota	3	50.000.000	3	50.000.000	3	50.000.000	SEKSI PELAYANAN	OPD Provinsi; KAB. KEBUMEN; KOTA MAGELANG; KAB. MAGELANG
				1.02.05.1.02			Pelaksanaan Komunikasi Informasi dan Edukasi (KIE) Perilaku Hidup Bersih dan Sehat dalam rangka Promotif Preventif Tingkat Daerah Provinsi						150.000.000		150.000.000		150.000.000		

							Jumlah tema penyuluhan kesehatan di Balkesmas wilayah Magelang			Jenis	7	150.000.000	7	150.000.000	7	150.000.000	Balai Kesehatan Masyarakat Wilayah Magelang	
			1.02.05.1.02.01					Penyelenggaraan Promosi Kesehatan dan Perilaku Hidup Bersih dan Sehat				150.000.000		150.000.000		150.000.000		
								Jumlah penyuluhan tentang program prioritas pada masyarakat di Balkesmas Wilayah Magelang		Kali	50	150.000.000	50	150.000.000	50	150.000.000	SEKSI PELAYANAN	OPD Provinsi; KAB. BANYUMAS; KAB. CILACAP; KAB. KEBUMEN; KOTA MAGELANG; KAB. MAGELANG; KAB. PURBALINGGA; KAB. PURWOREJO
						Prosentase Kabupaten/Kota yang di Fasilitasi teknis dalam upaya peningkatan Pemberdayaan Masyarakat di Wilayah Kerja Balkesmas Klaten				%	71.42	250.000.000	71.42	250.000.000	71.42	250.000.000	Balai Kesehatan Masyarakat Wilayah Klaten	
			1.02.05.1.01			Advokasi, Pemberdayaan, Kemitraan, Peningkatan Peran Serta Masyarakat dan Lintas Sektor Tingkat Daerah Provinsi						100.000.000		100.000.000		100.000.000		
							Jumlah Kab/Kota yang di Fasilitasi dalam upaya peningkatan Pemberdayaan Masyarakat di Wilayah Kerja Balkesmas Klaten			Kabupaten/Kota	2	100.000.000	2	100.000.000	2	100.000.000	Balai Kesehatan Masyarakat Wilayah Klaten	
			1.02.05.1.01.01					Peningkatan Upaya Advokasi Kesehatan, Pemberdayaan, Penggalangan Kemitraan, Peran Serta Masyarakat dan Lintas Sektor Tingkat Daerah Provinsi				100.000.000		100.000.000		100.000.000		
								Jumlah Kab / Kota yang difasilitasi pembentukan UKBM di Wilayah Kerja Balkesmas Klaten		Kabupaten/Kota	4	50.000.000	4	50.000.000	4	50.000.000	SEKSI PELAYANAN	OPD Provinsi; KAB. SUKOHARJO; KAB. SRAGEN; KAB. KARANGANYAR; KAB. WONOGIRI
								jumlah Kab / Kota yang difasilitasi untuk mencapai STBM di Wilker balkesmas Klaten		Kabupaten/Kota	2	50.000.000	2	50.000.000	2	50.000.000	SEKSI PELAYANAN	OPD Provinsi; KAB. SRAGEN; KAB. WONOGIRI
			1.02.05.1.02			Pelaksanaan Komunikasi Informasi dan Edukasi (KIE) Perilaku Hidup Bersih dan Sehat dalam rangka Promotif Preventif Tingkat Daerah Provinsi						150.000.000		150.000.000		150.000.000		

Tujuan	Indikator Tujuan	Sasaran	Indikator Sasaran	Kode	Program	Indikator Program	Kegiatan	Indikator Kegiatan	Sub Kegiatan	Indikator Sub Kegiatan	Satuan	Capaian Kinerja Program dan Kerangka Pendanaan Tahun 2022						Unit Kerja Perangkat Daerah	Lokasi
												RKPD		APBD		P-RKPD			
												Target	Rp	Target	Rp	Target	Rp		
(1)	(2)	(3)	(4)	(5)	(6)	(7)	(8)	(9)	(10)	(11)	(12)	(13)	(14)	(15)	(16)	(17)	(18)	(19)	(20)
								Jumlah tema penyuluhan kesehatan di Balkesmas wil Klaten			Jenis	7	150.000.000	7	150.000.000	7	150.000.000	Balai Kesehatan Masyarakat Wilayah Klaten	
				1.02.05.1.02.01					Penyelenggaraan Promosi Kesehatan dan Perilaku Hidup Bersih dan Sehat				150.000.000		150.000.000		150.000.000		
									Jumlah penyuluhan tentang program prioritas pada masyarakat di Balkesmas Klaten		Kali	51	150.000.000	51	150.000.000	51	150.000.000	SEKSI PELAYANAN	OPD Provinsi; KAB. BOYOLALI; KOTA SURAKARTA; KAB. SUKOHARJO; KAB. SRAGEN; KAB. KARANGANYAR; KAB. WONOGIRI; KAB. KLATEN
						Prosentase Kabupaten/Kota yang di Fasilitasi teknis dalam upaya peningkatan Pemberdayaan Masyarakat di Wilayah Kerja Balkesmas Pati					%	71.42	250.000.000	71.42	250.000.000	71.42	250.000.000	Balai Kesehatan Masyarakat Wilayah Pati	
				1.02.05.1.01			Advokasi, Pemberdayaan, Kemitraan, Peningkatan Peran Serta Masyarakat dan Lintas Sektor Tingkat Daerah Provinsi						100.000.000		100.000.000		100.000.000		
							Jumlah kabupaten / kota yang difasilitasi dalam upaya peningkatan pemberdayaan masyarakat di wilayah kerja Balkesmas Pati				Kabupaten/Kota	2	100.000.000	2	100.000.000	2	100.000.000	Balai Kesehatan Masyarakat Wilayah Pati	
				1.02.05.1.01.01			Peningkatan Upaya Advokasi Kesehatan, Pemberdayaan, Penggalangan Kemitraan, Peran Serta Masyarakat dan Lintas Sektor Tingkat Daerah Provinsi						100.000.000		100.000.000		100.000.000		
							Jumlah kab / kota yang difasilitasi pembentukan UKBM di wilayah kerja Balkesmas Pati				Kabupaten/Kota	4	70.000.000	4	70.000.000	4	73.706.000	SEKSI PELAYANAN	OPD Provinsi; KAB. PATI; KAB. BLORA; KAB. KUDUS; KAB. GROBOGAN; KAB. JEPARA; KAB. REMBANG; KAB. DEMAK
							Jumlah kab / kota yang difasilitasi untuk mencapai STBM di wilayah kerja Balkesmas Pati				Kabupaten/Kota	2	30.000.000	2	30.000.000	2	26.294.000	SEKSI PELAYANAN	OPD Provinsi; KAB. PATI; KAB. BLORA; KAB. JEPARA; KAB. GROBOGAN; KAB. DEMAK; KAB. KUDUS; KAB. REMBANG
				1.02.05.1.02			Pelaksanaan Komunikasi Informasi dan Edukasi (KIE) Perilaku Hidup Bersih dan Sehat dalam rangka Promotif Preventif Tingkat Daerah Provinsi						150.000.000		150.000.000		150.000.000		

Tujuan	Indikator Tujuan	Sasaran	Indikator Sasaran	Kode	Program	Indikator Program	Kegiatan	Indikator Kegiatan	Sub Kegiatan	Indikator Sub Kegiatan	Satuan	Capaian Kinerja Program dan Kerangka Pendanaan Tahun 2022						Unit Kerja Perangkat Daerah	Lokasi
												RKPD		APBD		P-RKPD			
												Target	Rp	Target	Rp	Target	Rp		
(1)	(2)	(3)	(4)	(5)	(6)	(7)	(8)	(9)	(10)	(11)	(12)	(13)	(14)	(15)	(16)	(17)	(18)	(19)	(20)
								Jumlah tema penyuluhan kesehatan di Balkesmas Wilayah Pati			Jenis	7	150.000.000	7	150.000.000	7	150.000.000	Balai Kesehatan Masyarakat Wilayah Pati	
				1.02.05.1.02.01					Penyelenggaraan Promosi Kesehatan dan Perilaku Hidup Bersih dan Sehat				150.000.000		150.000.000		150.000.000		
									Jumlah penyuluhan tentang program prioritas pada masyarakat di Balkesmas Wilayah Pati		Kali	54	150.000.000	54	150.000.000	54	150.000.000	SEKSI PELAYANAN	OPD Provinsi; KAB. PATI; KAB. BLORA; KAB. KUDUS; KAB. JEPARA; KAB. GROBOGAN; KAB. DEMAK; KAB. REMBANG
						Persentase Organisasi kemasyarakatan dan organisasi Profesi kesehatan yang berperan serta secara aktif dalam upaya promotif dan preventif kesehatan indera penglihatan dan pendengaran					%	50	250.000.000	50	250.000.000	50	250.000.000	Balai Kesehatan Indera Masyarakat Kelas A	
				1.02.05.1.01			Advokasi, Pemberdayaan, Kemitraan, Peningkatan Peran Serta Masyarakat dan Lintas Sektor Tingkat Daerah Provinsi						100.000.000		100.000.000		100.000.000		
							Jumlah Organisasi kemasyarakatan dan organisasi Profesi kesehatan terfasilitasi dalam upaya promotif dan preventif kesehatan indera penglihatan dan pendengaran dalam kurun waktu tertentu selama 1 (satu) tahun				Kelompok	10	100.000.000	10	100.000.000	10	100.000.000	Balai Kesehatan Indera Masyarakat Kelas A	
				1.02.05.1.01.01			Peningkatan Upaya Advokasi Kesehatan, Pemberdayaan, Penggalangan Kemitraan, Peran Serta Masyarakat dan Lintas Sektor Tingkat Daerah Provinsi						100.000.000		100.000.000		100.000.000		
							Jumlah Organisasi kemasyarakatan dan organisasi Profesi kesehatan teradvokasi dalam upaya promotif dan preventif kesehatan indera penglihatan dan pendengaran				Kelompok	10	100.000.000	10	100.000.000	10	100.000.000	SEKSI PELAYANAN	OPD Provinsi; KOTA SEMARANG

Tujuan	Indikator Tujuan	Sasaran	Indikator Sasaran	Kode	Program	Indikator Program	Kegiatan	Indikator Kegiatan	Sub Kegiatan	Indikator Sub Kegiatan	Satuan	Capaian Kinerja Program dan Kerangka Pendanaan Tahun 2022						Unit Kerja Perangkat Daerah	Lokasi
												RKPD		APBD		P-RKPD			
												Target	Rp	Target	Rp	Target	Rp		
(1)	(2)	(3)	(4)	(5)	(6)	(7)	(8)	(9)	(10)	(11)	(12)	(13)	(14)	(15)	(16)	(17)	(18)	(19)	(20)
				1.02.05.1.02			Pelaksanaan Komunikasi Informasi dan Edukasi (KIE) Perilaku Hidup Bersih dan Sehat dalam rangka Promotif Preventif Tingkat Daerah Provinsi						150.000.000		150.000.000		150.000.000		
								Jumlah tema penyuluhan kesehatan di BKIM			Kali	10	150.000.000	10	150.000.000	10	150.000.000	Balai Kesehatan Indera Masyarakat Kelas A	
				1.02.05.1.02.01					Penyelenggaraan Promosi Kesehatan dan Perilaku Hidup Bersih dan Sehat				150.000.000		150.000.000		150.000.000		
										Jumlah penyuluhan tentang kesehatan Indera penglihatan dan pendengaran pada masyarakat di BKIM	Kali	100	150.000.000	100	150.000.000	100	150.000.000	SEKSI PELAYANAN	OPD Provinsi; KAB. BANYUMAS; KAB. DEMAK; KAB. KARANGANYAR; KOTA MAGELANG; KOTA SALATIGA; KAB. KUDUS; KAB. SUKOHARJO; KAB. TEGAL; KAB. TEMANGGUNG; KAB. GROBOGAN
						Prosentase pelanggan yang menjalin kemitraan dengan Balabkes PAK					%	58	150.000.000	58	150.000.000	58	150.000.000	Balai Laboratorium Kesehatan dan Pengujian Alat Kesehatan Kelas A	
				1.02.05.1.02			Pelaksanaan Komunikasi Informasi dan Edukasi (KIE) Perilaku Hidup Bersih dan Sehat dalam rangka Promotif Preventif Tingkat Daerah Provinsi						150.000.000		150.000.000		150.000.000		
								Jumlah tema penyuluhan kesehatan di Balabkes PAK			Angka	4	150.000.000	4	150.000.000	4	150.000.000	Balai Laboratorium Kesehatan dan Pengujian Alat Kesehatan Kelas A	
				1.02.05.1.02.01					Penyelenggaraan Promosi Kesehatan dan Perilaku Hidup Bersih dan Sehat				150.000.000		150.000.000		150.000.000		
										Jumlah penyuluhan tentang program prioritas pada masyarakat di Balabkes PAK	Kali	24	150.000.000	24	150.000.000	24	150.000.000	SEKSI PENUNJANG PELAYANAN	OPD Provinsi; KOTA SEMARANG
			Persentase capaian SPM (rumah sakit) di RSUD Prof. Dr. Margono Soekarjo								%	89	2.600.000.000	89	2.600.000.000	89	2.600.000.000	Dinas Kesehatan	
				1.02.02	PROGRAM PEMENUHAN UPAYA KESEHATAN PERORANGAN DAN UPAYA KESEHATAN MASYARAKAT								2.000.000.000		2.000.000.000		2.000.000.000		

Tujuan	Indikator Tujuan	Sasaran	Indikator Sasaran	Kode	Program	Indikator Program	Kegiatan	Indikator Kegiatan	Sub Kegiatan	Indikator Sub Kegiatan	Satuan	Capaian Kinerja Program dan Kerangka Pendanaan Tahun 2022						Unit Kerja Perangkat Daerah	Lokasi
												RKPD		APBD		P-RKPD			
												Target	Rp	Target	Rp	Target	Rp		
(1)	(2)	(3)	(4)	(5)	(6)	(7)	(8)	(9)	(10)	(11)	(12)	(13)	(14)	(15)	(16)	(17)	(18)	(19)	(20)
										Jumlah Penyediaan Obat, Vaksin, Makanan dan Minuman serta Fasilitas Kesehatan Lainnya	Paket	1			1			SEKSI PENUNJANG TERAPI	OPD Provinsi: Jl. Dr. Gumbreg No.1 Purwokerto, KELURAHAN BERKOH, KEC. PURWOKERTO SELATAN, KAB. BANYUMAS
				1.02.02.1.04			Penerbitan Izin Rumah Sakit Kelas B dan Fasilitas Pelayanan Kesehatan Tingkat Daerah Provinsi												
								Persentase tingkat capaian hasil penilaian akreditasi nasional dan peningkatan tata kelola rumah sakit			%	100			100			RSUD Prof. Dr. Margono Soekarjo	
				1.02.02.1.04.03						Peningkatan Mutu Pelayanan Fasilitas Kesehatan									
										Persentase tingkat capaian hasil penilaian akreditasi nasional	%	100			100			SEKSI PENJAMINAN MUTU PELAYANAN	OPD Provinsi: Jl. Dr. Gumbreg No.1 Purwokerto, KELURAHAN BERKOH, KEC. PURWOKERTO SELATAN, KAB. BANYUMAS
				1.02.03	PROGRAM PENINGKATAN KAPASITAS SUMBER DAYA MANUSIA KESEHATAN								500.000.000		500.000.000		500.000.000		
						Persentase SDM Kesehatan dan Non Kesehatan yang terlatih					%	30	500.000.000	30	500.000.000	30	500.000.000	RSUD Prof. Dr. Margono Soekarjo	
				1.02.03.1.02			Pengembangan Mutu dan Peningkatan Kompetensi Teknis Sumber Daya Manusia Kesehatan Tingkat Daerah Provinsi						500.000.000		500.000.000		500.000.000		
								Jumlah kegiatan pengembangan SDM Kesehatan dan Non Kesehatan yang diselenggarakan			Kegiatan	5	500.000.000	5	500.000.000	5	500.000.000	RSUD Prof. Dr. Margono Soekarjo	
				1.02.03.1.02.01						Peningkatan Kompetensi dan Kualifikasi Sumber Daya Manusia Kesehatan			500.000.000		500.000.000		500.000.000		
										Jumlah SDM Kesehatan dan non kesehatan yang mengikuti diklat	Orang	540	500.000.000	540	500.000.000	540	500.000.000	SEKSI PENDIDIKAN DAN PENELITIAN	OPD Provinsi: Jl. Dr. Gumbreg No.1 Purwokerto, KELURAHAN BERKOH, KEC. PURWOKERTO SELATAN, KAB. BANYUMAS
				1.02.05	PROGRAM PEMBERDAYAAN MASYARAKAT BIDANG KESEHATAN								100.000.000		100.000.000		100.000.000		

Tujuan	Indikator Tujuan	Sasaran	Indikator Sasaran	Kode	Program	Indikator Program	Kegiatan	Indikator Kegiatan	Sub Kegiatan	Indikator Sub Kegiatan	Satuan	Capaian Kinerja Program dan Kerangka Pendanaan Tahun 2022						Unit Kerja Perangkat Daerah	Lokasi
												RKPD		APBD		P-RKPD			
												Target	Rp	Target	Rp	Target	Rp		
(1)	(2)	(3)	(4)	(5)	(6)	(7)	(8)	(9)	(10)	(11)	(12)	(13)	(14)	(15)	(16)	(17)	(18)	(19)	(20)
						Persentase Capaian Kegiatan Promosi dan Pemberdayaan Masyarakat Tingkat Provinsi					%	20	100.000.000	20	100.000.000	20	100.000.000	RSUD Prof. Dr. Margono Soekarjo	
				1.02.05.1.01			Advokasi, Pemberdayaan, Kemitraan, Peningkatan Peran Serta Masyarakat dan Lintas Sektor Tingkat Daerah Provinsi						100.000.000		100.000.000		100.000.000		
								Jumlah Kegiatan Promosi dan Pemberdayaan Masyarakat yang direncanakan			Kegiatan	3	100.000.000	3	100.000.000	3	100.000.000	RSUD Prof. Dr. Margono Soekarjo	
				1.02.05.1.01.01			Peningkatan Upaya Advokasi Kesehatan, Pemberdayaan, Penggalangan Kemitraan, Peran Serta Masyarakat dan Lintas Sektor Tingkat Daerah Provinsi						100.000.000		100.000.000		100.000.000		
										Jumlah peserta kegiatan preventif promotif pendukung Hospital Without Walls (HWW)	Orang	1500	100.000.000	1500	100.000.000	1500	100.000.000	SUBBAGIAN TATA USAHA HUKUM DAN HUMAS	OPD Provinsi: Jl. Dr. Gumbreg No.1 Purwokerto, KELURAHAN BERKOH, KEC. PURWOKERTO SELATAN, KAB. BANYUMAS
			Persentase capaian SPM di RSUD Moewardi								%	83	16.492.691.000	83	16.492.691.000	83	17.492.691.000	Dinas Kesehatan	
				1.02.02	PROGRAM PEMENUHAN UPAYA KESEHATAN PERORANGAN DAN UPAYA KESEHATAN MASYARAKAT								16.442.337.000		16.442.337.000		17.442.337.000		
						Persentase Pemenuhan Upaya Kesehatan Perorangan dan Upaya Kesehatan Masyarakat					%	100	16.442.337.000	100	16.442.337.000	100	17.442.337.000	RSUD Dr. Moewardi	
				1.02.02.1.01			Penyediaan Fasilitas Pelayanan, Sarana, Prasarana dan Alat Kesehatan untuk UKP Rujukan, UKM dan UKM Rujukan Tingkat Daerah Provinsi						16.442.337.000		16.442.337.000		17.442.337.000		
								Persentase Penyediaan Fasilitas Pelayanan, Sarana, Prasarana dan Alat Kesehatan untuk UKP Rujukan, UKM dan UKM Rujukan Tingkat Daerah Provinsi			%	60	16.442.337.000	60	16.442.337.000	60	17.442.337.000	RSUD Dr. Moewardi	

				1.02.02.1.01.01					Pembangunan Rumah Sakit Beserta Sarana dan Prasarana Pendukungnya										
									Jumlah Pemenuhan Bangunan Rumah Sakit Beserta Sarana dan Prasarana Pendukungnya	Paket	1		1						SUB BAGIAN RUMAH TANGGA
				1.02.02.1.01.10					Pengadaan Alat Kesehatan/Alat Penunjang Medik Fasilitas Layanan Kesehatan				15.442.337.000		16.442.337.000		17.442.337.000		
									Jumlah pemenuhan Alat Kesehatan/Alat Penunjang Medik Fasilitas Layanan Kesehatan	Paket	1		15.442.337.000	2		16.442.337.000	2	17.442.337.000	SEKSI PELAYANAN RAWAT JALAN OPD Provinsi; KOTA SURAKARTA
				1.02.02.1.01.11					Pengadaan Sarana di Fasilitas Layanan Kesehatan				1.000.000.000						
									Jumlah pemenuhan Sarana di Fasilitas Layanan Kesehatan	Paket	1		1.000.000.000	1					SEKSI PELAYANAN RAWAT INAP OPD Provinsi; KOTA SURAKARTA
				1.02.02.1.01.12					Pengadaaaan Prasarana Fasilitas Layanan Kesehatan										
									Jumlah pemenuhan Prasarana Fasilitas Layanan Kesehatan	Paket	1								SUB BAGIAN RUMAH TANGGA OPD Provinsi; KOTA SURAKARTA
				1.02.02.1.01.13					Pengadaan dan Pemeliharaan Alat Kalibrasi										
									Jumlah pemenuhan Pengadaan dan Pemeliharaan Alat Kalibrasi	Paket	1								SEKSI PENUNJANG SARANA PRASARANA NON MEDIS
				1.02.02.1.01.14					Pengadaan Bahan Habis Pakai Lainnya (Sprei, Handuk dan Habis Pakai Lainnya)										
									Jumlah pemenuhan Pengadaan Bahan Habis Pakai Lainnya (Sprei, Handuk dan Habis Pakai Lainnya)	Paket	1								SEKSI PENUNJANG TERAPI
				1.02.02.1.01.20					Penyediaan Telemedicine di Fasilitas Pelayanan Kesehatan										
									Jumlah pemenuhan Penyediaan Telemedicine di Fasilitas Pelayanan Kesehatan	Paket	1								SUB BAGIAN PENGEMBANGAN SISTEM INFORMASI OPD Provinsi; KOTA SURAKARTA
				1.02.02.1.01.22					Pengadaan Obat, Vaksin, Makanan dan Minuman serta Fasilitas Kesehatan Lainnya										
									Jumlah pemenuhan Pengadaan Obat, Vaksin, Makanan dan Minuman serta Fasilitas Kesehatan Lainnya	Paket	1								SEKSI PENUNJANG TERAPI OPD Provinsi; KOTA SURAKARTA

Tujuan	Indikator Tujuan	Sasaran	Indikator Sasaran	Kode	Program	Indikator Program	Kegiatan	Indikator Kegiatan	Sub Kegiatan	Indikator Sub Kegiatan	Satuan	Capaian Kinerja Program dan Kerangka Pendanaan Tahun 2022						Unit Kerja Perangkat Daerah	Lokasi				
												RKPD		APBD		P-RKPD							
												Target	Rp	Target	Rp	Target	Rp						
(1)	(2)	(3)	(4)	(5)	(6)	(7)	(8)	(9)	(10)	(11)	(12)	(13)	(14)	(15)	(16)	(17)	(18)	(19)	(20)				
				1.02.02.1.04			Penerbitan Izin Rumah Sakit Kelas B dan Fasilitas Pelayanan Kesehatan Tingkat Daerah Provinsi																
							Persentase tingkat capaian hasil penilaian akreditasi nasional dan peningkatan tata kelola rumah sakit				%	80			80					RSUD Dr. Moewardi			
				1.02.02.1.04.03					Peningkatan Mutu Pelayanan Fasilitas Kesehatan														
										Persentase tingkat capaian hasil penilaian akreditasi nasional dan peningkatan tata kelola rumah sakit	%	1			90					SEKSI PELAYANAN RAWAT INAP			
				1.02.03	PROGRAM PENINGKATAN KAPASITAS SUMBER DAYA MANUSIA KESEHATAN																		
							Persentase SDM Kesehatan dan non kesehatan yang terlatih				%	34			34						RSUD Dr. Moewardi		
				1.02.03.1.02			Pengembangan Mutu dan Peningkatan Kompetensi Teknis Sumber Daya Manusia Kesehatan Tingkat Daerah Provinsi																
							Jumlah Diklat yang dilaksanakan				Kegiatan	3			3						RSUD Dr. Moewardi		
				1.02.03.1.02.01					Peningkatan Kompetensi dan Kualifikasi Sumber Daya Manusia Kesehatan														
										Jumlah SDM Kesehatan dan non Kesehatan yang mengikuti Diklat	Orang	900			900						BAGIAN DIKLAT		
				1.02.05	PROGRAM PEMBERDAYAAN MASYARAKAT BIDANG KESEHATAN								50.354.000		50.354.000								
							Persentase capaian peserta kegiatan promosi dan pemberdayaan masyarakat tingkat provinsi				%	85		50.354.000	85		50.354.000	85			50.354.000	RSUD Dr. Moewardi	

Tujuan	Indikator Tujuan	Sasaran	Indikator Sasaran	Kode	Program	Indikator Program	Kegiatan	Indikator Kegiatan	Sub Kegiatan	Indikator Sub Kegiatan	Satuan	Capaian Kinerja Program dan Kerangka Pendanaan Tahun 2022						Unit Kerja Perangkat Daerah	Lokasi
												RKPD		APBD		P-RKPD			
												Target	Rp	Target	Rp	Target	Rp		
(1)	(2)	(3)	(4)	(5)	(6)	(7)	(8)	(9)	(10)	(11)	(12)	(13)	(14)	(15)	(16)	(17)	(18)	(19)	(20)
				1.02.05.1.01			Advokasi, Pemberdayaan, Kemitraan, Peningkatan Peran Serta Masyarakat dan Lintas Sektor Tingkat Daerah Provinsi						50.354.000	50.354.000	50.354.000				
							Jumlah Advokasi, Pemberdayaan, Kemitraan, Peningkatan Peran Serta Masyarakat dan Lintas Sektor Tingkat Daerah Provinsi				Kegiatan	3	50.354.000	3	50.354.000	3	50.354.000	RSUD Dr. Moewardi	
				1.02.05.1.01.01			Peningkatan Upaya Advokasi Kesehatan, Pemberdayaan, Penggalangan Kemitraan, Peran Serta Masyarakat dan Lintas Sektor Tingkat Daerah Provinsi						50.354.000	50.354.000	50.354.000				
							Jumlah peserta kegiatan promotif preventif pendukung HWW				Orang	3650	50.354.000	3650	50.354.000	3650	50.354.000	SUB BAGIAN HUMAS DAN PEMASARAN	
			Persentase capaian SPM (rumah sakit) di RSUD Kelet								%	85	5.290.956.000	85	5.290.956.000	86	9.110.956.000	Dinas Kesehatan	
				1.02.02	PROGRAM PEMENUHAN UPAYA KESEHATAN PERORANGAN DAN UPAYA KESEHATAN MASYARAKAT								5.093.216.000	5.093.216.000	8.657.846.000				
						Prosentase pemenuhan upaya kesehatan perorangan dan upaya kesehatan masyarakat					%	100	5.093.216.000	100	5.093.216.000	100	8.657.846.000	RSUD Kelet Donorejo	
				1.02.02.1.01			Penyediaan Fasilitas Pelayanan, Sarana, Prasarana dan Alat Kesehatan untuk UKP Rujukan, UKM dan UKM Rujukan Tingkat Daerah Provinsi						3.459.156.000	3.699.156.000	7.956.746.000				
						Prosentase Penyediaan Fasilitas Pelayanan, Sarana, Prasarana dan Alat Kesehatan Untuk UKP Rujukan, UKM dan UKM Rujukan Tingkat Daerah Provinsi					%	80	3.459.156.000	80	3.699.156.000	80	7.956.746.000	RSUD Kelet Donorejo	

Tujuan	Indikator Tujuan	Sasaran	Indikator Sasaran	Kode	Program	Indikator Program	Kegiatan	Indikator Kegiatan	Sub Kegiatan	Indikator Sub Kegiatan	Satuan	Capaian Kinerja Program dan Kerangka Pendanaan Tahun 2022						Unit Kerja Perangkat Daerah	Lokasi
												RKPD		APBD		P-RKPD			
												Target	Rp	Target	Rp	Target	Rp		
(1)	(2)	(3)	(4)	(5)	(6)	(7)	(8)	(9)	(10)	(11)	(12)	(13)	(14)	(15)	(16)	(17)	(18)	(19)	(20)
				1.02.02.1.01.01					Pembangunan Rumah Sakit Beserta Sarana dan Prasarana Pendukungnya										
									Jumlah Pembangunan Rumah Sakit Beserta Sarana dan Prasarana Pendukungnya	Paket								SEKSI PELAYANAN RAWAT INAP	OPD Provinsi
				1.02.02.1.01.03					Pengembangan Rumah Sakit										
									Jumlah Pemenuhan Pengembangan Rumah Sakit	Paket	0			0			0	SEKSI PENUNJANG NON MEDIS	OPD Provinsi; KAB. JEPARA
				1.02.02.1.01.09					Rehabilitasi dan Pemeliharaan Rumah Sakit										
									Rehabilitasi dan Pemeliharaan Rumah Sakit	Paket						1		SEKSI PENUNJANG NON MEDIS	OPD Provinsi; KAB. JEPARA
				1.02.02.1.01.10					Pengadaan Alat Kesehatan/Alat Penunjang Medik Fasilitas Layanan Kesehatan				2.459.156.000		1.200.000.000		2.020.000.000		
									Jumlah pemenuhan Alat Kesehatan/Alat Penunjang Medik Fasilitas Layanan Kesehatan	Paket	1		2.459.156.000	1	1.200.000.000	2	2.020.000.000	SEKSI PELAYANAN RAWAT JALAN	OPD Provinsi; KAB. JEPARA
				1.02.02.1.01.11					Pengadaan Sarana di Fasilitas Layanan Kesehatan				1.000.000.000		1.499.156.000		1.936.746.000		
									Jumlah pemenuhan sarana layanan kesehatan	Paket	1		1.000.000.000	1	1.499.156.000	3	1.936.746.000	SEKSI PENUNJANG MEDIS	OPD Provinsi; KAB. JEPARA
				1.02.02.1.01.12					Pengadaaaan Prasarana Fasilitas Layanan Kesehatan										
									Jumlah Pemenuhan Prasarana Fasilitas Layanan Kesehatan	Paket								SUBBAG RUMAH TANGGA	OPD Provinsi; KAB. JEPARA
				1.02.02.1.01.13					Pengadaan dan Pemeliharaan Alat Kalibrasi										
									Jumlah pengadaan dan pemeliharaan alat kalibrasi	Paket	0			0		1		SEKSI PENUNJANG NON MEDIS	OPD Provinsi; KAB. JEPARA
				1.02.02.1.01.14					Pengadaan Bahan Habis Pakai Lainnya (Sprei, Handuk dan Habis Pakai Lainnya)										
									Jumlah penyediaan bahan habis pakai	Paket						1		SEKSI PENUNJANG MEDIS	OPD Provinsi; KAB. JEPARA
				1.02.02.1.01.20					Penyediaan Telemedicine di Fasilitas Pelayanan Kesehatan										
									Jumlah ketersediaan pelayanan telemedicine di fasyankes	Paket								SUBBAG PERENCANAAN DAN KEUANGAN	OPD Provinsi; KAB. JEPARA
				1.02.02.1.01.22					Pengadaan Obat, Vaksin, Makanan dan Minuman serta Fasilitas Kesehatan Lainnya						1.000.000.000		4.000.000.000		

Tujuan	Indikator Tujuan	Sasaran	Indikator Sasaran	Kode	Program	Indikator Program	Kegiatan	Indikator Kegiatan	Sub Kegiatan	Indikator Sub Kegiatan	Satuan	Capaian Kinerja Program dan Kerangka Pendanaan Tahun 2022						Unit Kerja Perangkat Daerah	Lokasi	
												RKPD		APBD		P-RKPD				
												Target	Rp	Target	Rp	Target	Rp			
(1)	(2)	(3)	(4)	(5)	(6)	(7)	(8)	(9)	(10)	(11)	(12)	(13)	(14)	(15)	(16)	(17)	(18)	(19)	(20)	
										Jumlah penyediaan obat, vaksin, makan, minum serta faskes lainnya	Paket			1	1.000.000.000	2	4.000.000.000	SEKSI PENUNJANG MEDIS	OPD Provinsi; KAB. JEPARA	
				1.02.02.1.02			Penyediaan Layanan Kesehatan untuk UKP Rujukan, UKM dan UKM Rujukan Tingkat Daerah Provinsi						131.800.000		131.800.000		81.800.000			
							Persentase penyediaan layanan kesehatan untuk UKP rujukan, UKM dan UKM rujukan tingkat daerah provinsi				%	30	131.800.000	30	131.800.000	30	81.800.000	RSUD Kelet Donorejo		
				1.02.02.1.02.11						Pengelolaan Pelayanan Kesehatan Penyakit Menular dan Tidak Menular							81.800.000			
										Jumlah pasien kusta yang mendapatkan pelayanan	Orang	100	131.800.000	100	131.800.000	100	81.800.000	SEKSI KEPERAWATAN RAWAT JALAN	OPD Provinsi; KAB. JEPARA	
				1.02.02.1.04			Penerbitan Izin Rumah Sakit Kelas B dan Fasilitas Pelayanan Kesehatan Tingkat Daerah Provinsi						1.502.260.000		1.262.260.000		619.300.000			
							Persentase Tingkat Capaian Hasil Penilaian Akreditasi Nasional dan Peningkatan Tata Kelola Rumah Sakit				%	20	1.502.260.000	20	1.262.260.000	20	619.300.000	RSUD Kelet Donorejo		
				1.02.02.1.04.02						Peningkatan Tata Kelola Rumah Sakit							619.300.000			
										Prosentase peningkatan tata kelola RS	%	20	1.502.260.000	20	1.262.260.000	20	619.300.000	SUBBAG PERENCANAAN DAN KEUANGAN	OPD Provinsi; KAB. JEPARA	
				1.02.02.1.04.03						Peningkatan Mutu Pelayanan Fasilitas Kesehatan										
										Prosentase tingkat capaian hasil penilaian akreditasi nasional	%					100			SEKSI PELAYANAN RAWAT JALAN	OPD Provinsi; KAB. JEPARA
				1.02.03			PROGRAM PENINGKATAN KAPASITAS SUMBER DAYA MANUSIA KESEHATAN										205.370.000			
							Persentase SDM kesehatan dan non kesehatan yang terlatih				%					100	205.370.000	RSUD Kelet Donorejo		

Tujuan	Indikator Tujuan	Sasaran	Indikator Sasaran	Kode	Program	Indikator Program	Kegiatan	Indikator Kegiatan	Sub Kegiatan	Indikator Sub Kegiatan	Satuan	Capaian Kinerja Program dan Kerangka Pendanaan Tahun 2022						Unit Kerja Perangkat Daerah	Lokasi
												RKPD		APBD		P-RKPD			
												Target	Rp	Target	Rp	Target	Rp		
(1)	(2)	(3)	(4)	(5)	(6)	(7)	(8)	(9)	(10)	(11)	(12)	(13)	(14)	(15)	(16)	(17)	(18)	(19)	(20)
				1.02.03.1.02			Pengembangan Mutu dan Peningkatan Kompetensi Teknis Sumber Daya Manusia Kesehatan Tingkat Daerah Provinsi										205.370.000		
								Jumlah diklat yang dilaksanakan			Kegiatan						60	205.370.000	RSUD Kelet Donorejo
				1.02.03.1.02.01													205.370.000		
										Jumlah SDM kesehatan dan non kesehatan yang mengikuti diklat	Orang					250	205.370.000	SUBBAG PERENCANAAN DAN KEUANGAN	OPD Provinsi; KAB. JEPARA
				1.02.05	PROGRAM PEMBERDAYAAN MASYARAKAT BIDANG KESEHATAN								197.740.000		197.740.000		247.740.000		
							Persentase capaian peserta kegiatan promosi dan pemberdayaan masyarakat tingkat provinsi				%	100	197.740.000	100	197.740.000	100	247.740.000	RSUD Kelet Donorejo	
				1.02.05.1.01			Advokasi, Pemberdayaan, Kemitraan, Peningkatan Peran Serta Masyarakat dan Lintas Sektor Tingkat Daerah Provinsi						197.740.000		197.740.000		247.740.000		
								Jumlah advokasi, pemberdayaan, kemitraan, peningkatan peran serta masyarakat dan lintas sektor tingkat daerah provinsi			Kegiatan	70	197.740.000	70	197.740.000	70	247.740.000	RSUD Kelet Donorejo	
				1.02.05.1.01.01						Peningkatan Upaya Advokasi Kesehatan, Pemberdayaan, Penggalangan Kemitraan, Peran Serta Masyarakat dan Lintas Sektor Tingkat Daerah Provinsi			197.740.000		197.740.000		247.740.000		
										Jumlah peserta kegiatan preventif promotif pendukung HWW	Orang	250	197.740.000	250	197.740.000	250	247.740.000	SUBBAG UMUM DAN KEPEGAWAIAN	OPD Provinsi; KAB. JEPARA
			Persentase capaian SPM di RSJD Dr. RM Soedjarwadi								%	95	2.685.520.000	95	2.685.520.000	95	4.685.520.000	Dinas Kesehatan	

Tujuan	Indikator Tujuan	Sasaran	Indikator Sasaran	Kode	Program	Indikator Program	Kegiatan	Indikator Kegiatan	Sub Kegiatan	Indikator Sub Kegiatan	Satuan	Capaian Kinerja Program dan Kerangka Pendanaan Tahun 2022						Unit Kerja Perangkat Daerah	Lokasi
												RKPD		APBD		P-RKPD			
												Target	Rp	Target	Rp	Target	Rp		
(1)	(2)	(3)	(4)	(5)	(6)	(7)	(8)	(9)	(10)	(11)	(12)	(13)	(14)	(15)	(16)	(17)	(18)	(19)	(20)
				1.02.02	PROGRAM PEMENUHAN UPAYA KESEHATAN PERORANGAN DAN UPAYA KESEHATAN MASYARAKAT								2.487.835.000		2.487.835.000		4.487.835.000		
						Persentase Pemenuhan upaya Kesehatan Perorangan dan Upaya Kesehatan Masyarakat					%	100	2.487.835.000	100	2.487.835.000	100	4.487.835.000	RSJD Dr. RM. Soedjarwadi	
				1.02.02.1.01			Penyediaan Fasilitas Pelayanan, Sarana, Prasarana dan Alat Kesehatan untuk UKP Rujukan, UKM dan UKM Rujukan Tingkat Daerah Provinsi						2.000.000.000		2.000.000.000		4.000.000.000		
							Persentase Penyediaan Fasilitas Pelayanan, Sarana, Prasarana dan Alat Kesehatan Untuk UKP Rujukan, UKM dan UKM Rujukan Tingkat Daerah Provinsi				%	100	2.000.000.000	100	2.000.000.000	100	4.000.000.000	RSJD Dr. RM. Soedjarwadi	
				1.02.02.1.01.10					Pengadaan Alat Kesehatan/Alat Penunjang Medik Fasilitas Layanan Kesehatan										
									Jumlah pemenuhan Alat Kesehatan/Alat Penunjang Medik Fasilitas Layanan Kesehatan		Paket	0		0		0		SEKSI PENUNJANG MEDIS	OPD Provinsi; KAB. KLATEN
				1.02.02.1.01.11					Pengadaan Sarana di Fasilitas Layanan Kesehatan										
									Jumlah pemenuhan sarana layanan kesehatan		Paket	0		0		0		SEKSI PENUNJANG MEDIS	OPD Provinsi; KAB. KLATEN
				1.02.02.1.01.12					Pengadaaaan Prasarana Fasilitas Layanan Kesehatan										
									Jumlah pemenuhan prasarana layanan kesehatan		Paket	0		0		0		SUB BAGIAN RUMAH TANGGA	OPD Provinsi; KAB. KLATEN
				1.02.02.1.01.13					Pengadaan dan Pemeliharaan Alat Kalibrasi										
									Jumlah pengadaan dan pemeliharaan alat kalibrasi		Paket	0		0		0		SEKSI PENUNJANG NON MEDIS	OPD Provinsi; KAB. KLATEN

Tujuan	Indikator Tujuan	Sasaran	Indikator Sasaran	Kode	Program	Indikator Program	Kegiatan	Indikator Kegiatan	Sub Kegiatan	Indikator Sub Kegiatan	Satuan	Capaian Kinerja Program dan Kerangka Pendanaan Tahun 2022						Unit Kerja Perangkat Daerah	Lokasi		
												RKPD		APBD		P-RKPD					
												Target	Rp	Target	Rp	Target	Rp				
(1)	(2)	(3)	(4)	(5)	(6)	(7)	(8)	(9)	(10)	(11)	(12)	(13)	(14)	(15)	(16)	(17)	(18)	(19)	(20)		
								Persentase Penyediaan Layanan Kesehatan Untuk UKP Rujukan, UKM dan UKM Rujukan Tingkat Daerah Provinsi			%	0			0			0		RSJD Dr. RM. Soedjarwadi	
				1.02.02.1.02.13					Pengelolaan Pelayanan Kesehatan Orang dengan Masalah Kesehatan Jiwa (ODMK)												
									Jumlah ODGJ dan ODMK yang terlayani		Orang	0			0			0		SEKSI PELAYANAN MEDIS RAWAT JALAN	OPD Provinsi; KAB. KLATEN
				1.02.03	PROGRAM PENINGKATAN KAPASITAS SUMBER DAYA MANUSIA KESEHATAN																
						Persentase SDM kesehatan dan non kesehatan yang terlatih					%	88			88			88		RSJD Dr. RM. Soedjarwadi	
				1.02.03.1.02			Pengembangan Mutu dan Peningkatan Kompetensi Teknis Sumber Daya Manusia Kesehatan Tingkat Daerah Provinsi														
							Jumlah diklat yang dilaksanakan				Kegiatan	4			4			4		RSJD Dr. RM. Soedjarwadi	
				1.02.03.1.02.01				Peningkatan Kompetensi dan Kualifikasi Sumber Daya Manusia Kesehatan													
								Jumlah SDM Kesehatan dan non kesehatan yang mengikuti diklat			Orang	440			440			440		SUB BAGIAN PENDIDIKAN DAN PENGEMBANGAN	OPD Provinsi; KAB. KLATEN
				1.02.05	PROGRAM PEMBERDAYAAN MASYARAKAT BIDANG KESEHATAN								197.685.000		197.685.000		197.685.000				
						Persentase capaian peserta kegiatan promosi dan pemberdayaan masyarakat tingkat provinsi					%	17.71		197.685.000	17.71		197.685.000	17.71		197.685.000	RSJD Dr. RM. Soedjarwadi
				1.02.05.1.01			Advokasi, Pemberdayaan, Kemitraan, Peningkatan Peran Serta Masyarakat dan Lintas Sektor Tingkat Daerah Provinsi							197.685.000		197.685.000		197.685.000			

Tujuan	Indikator Tujuan	Sasaran	Indikator Sasaran	Kode	Program	Indikator Program	Kegiatan	Indikator Kegiatan	Sub Kegiatan	Indikator Sub Kegiatan	Satuan	Capaian Kinerja Program dan Kerangka Pendanaan Tahun 2022						Unit Kerja Perangkat Daerah	Lokasi
												RKPD		APBD		P-RKPD			
												Target	Rp	Target	Rp	Target	Rp		
(1)	(2)	(3)	(4)	(5)	(6)	(7)	(8)	(9)	(10)	(11)	(12)	(13)	(14)	(15)	(16)	(17)	(18)	(19)	(20)
										Terperuhnya Pembangunan Rumah Sakit Beserta Sarana dan Prasarana Pendukungnya	Paket	1			1			SUB BAGIAN RUMAH TANGGA	OPD Provinsi; KOTA SURAKARTA
				1.02.02.1.01.03						Pengembangan Rumah Sakit									
										Terperuhnya pengembangan Rumah Sakit	Paket	1			1			SUB BAGIAN RUMAH TANGGA	OPD Provinsi; KOTA SURAKARTA
				1.02.02.1.01.09						Rehabilitasi dan Pemeliharaan Rumah Sakit									
										Terperuhnya rehabilitasi dan pemeliharaan Rumah Sakit	Paket	1			1			SUB BAGIAN RUMAH TANGGA	OPD Provinsi; KOTA SURAKARTA
				1.02.02.1.01.10						Pengadaan Alat Kesehatan/Alat Penunjang Medik Fasilitas Layanan Kesehatan									
										Jumlah pemenuhan alat kesehatan / alat penunjang medik	Paket	1			1			SEKSI PENUNJANG NON MEDIS	OPD Provinsi; KOTA SURAKARTA
				1.02.02.1.01.11						Pengadaan Sarana di Fasilitas Layanan Kesehatan									
										Jumlah pemenuhan sarana layanan kesehatan	Paket	1			1			SEKSI PENUNJANG MEDIS	OPD Provinsi; KOTA SURAKARTA
				1.02.02.1.01.12						Pengadaaaan Prasarana Fasilitas Layanan Kesehatan			18.500.000.000		18.500.000.000		18.500.000.000		
										Jumlah pemenuhan prasarana layanan kesehatan	Paket	1	18.500.000.000	1	18.500.000.000	1	18.500.000.000	SUB BAGIAN RUMAH TANGGA	OPD Provinsi; KOTA SURAKARTA
				1.02.02.1.01.13						Pengadaan dan Pemeliharaan Alat Kalibrasi									
										Jumlah pengadaan dan pemeliharaan alat kalibrasi	Paket	1			1			SEKSI PENUNJANG NON MEDIS	OPD Provinsi; KOTA SURAKARTA
				1.02.02.1.01.14						Pengadaan Bahan Habis Pakai Lainnya (Sprei, Handuk dan Habis Pakai Lainnya)					350.000.000		700.000.000		
										Jumlah penyediaan bahan habis pakai	Paket	3			350.000.000	3	700.000.000	SEKSI PENUNJANG NON MEDIS	OPD Provinsi; KOTA SURAKARTA
				1.02.02.1.01.20						Penyediaan Telemedicine di Fasilitas Pelayanan Kesehatan									
										Jumlah ketersediaan pelayanan telemedicine di fasyankes	Paket	1			1			SUB BAGIAN MANAJEMEN DATA DAN SISTEM INFORMASI	OPD Provinsi; KOTA SURAKARTA
				1.02.02.1.01.22						Pengadaan Obat, Vaksin, Makanan dan Minuman serta Fasilitas Kesehatan Lainnya			2.500.000.000		2.201.000.000		4.351.000.000		

Tujuan	Indikator Tujuan	Sasaran	Indikator Sasaran	Kode	Program	Indikator Program	Kegiatan	Indikator Kegiatan	Sub Kegiatan	Indikator Sub Kegiatan	Satuan	Capaian Kinerja Program dan Kerangka Pendanaan Tahun 2022						Unit Kerja Perangkat Daerah	Lokasi
												RKPD		APBD		P-RKPD			
												Target	Rp	Target	Rp	Target	Rp		
(1)	(2)	(3)	(4)	(5)	(6)	(7)	(8)	(9)	(10)	(11)	(12)	(13)	(14)	(15)	(16)	(17)	(18)	(19)	(20)
										jumlah penyediaan obat, vaksin ,makan minum serta faskes lainnya	Paket	4	2.500.000.000	3	2.201.000.000	6	4.351.000.000	SEKSI PENUNJANG MEDIS	OPD Provinsi; KOTA SURAKARTA
				1.02.02.1.04			Penerbitan Izin Rumah Sakit Kelas B dan Fasilitas Pelayanan Kesehatan Tingkat Daerah Provinsi						750.000.000		699.000.000		326.640.000		
							Persentase tingkat capaian hasil penilaian akreditasi nasional dan peningkatan tata kelola rumah sakit				%	95	750.000.000	95	699.000.000	95	326.640.000	RSJD Surakarta	
				1.02.02.1.04.02			Peningkatan Tata Kelola Rumah Sakit						750.000.000		699.000.000		326.640.000		
							Persentase peningkatan tata kelola RS				%	100	750.000.000	100	699.000.000	100	326.640.000	SUB BAGIAN PERBENDAHARAAN	OPD Provinsi; KOTA SURAKARTA
				1.02.02.1.04.03			Peningkatan Mutu Pelayanan Fasilitas Kesehatan												
							Persentase tingkat capaian hasil penilaian akreditasi nasional				%	80		80		80		SEKSI PELAYANAN MEDIS RAWAT INAP	OPD Provinsi; KOTA SURAKARTA
							Ketercapaian upaya pencegahan dan pengendalian Penyakit Tidak Menular (PTM)				%	100		100		100		RSJD Surakarta	
				1.02.02.1.02			Penyediaan Layanan Kesehatan untuk UKP Rujukan, UKM dan UKM Rujukan Tingkat Daerah Provinsi												
							Persentase penyediaan layanan kesehatan untuk UKP rujukan, UKM dan UKM rujukan tingkat daerah provinsi				%	100		100		100		RSJD Surakarta	
				1.02.02.1.02.13			Pengelolaan Pelayanan Kesehatan Orang dengan Masalah Kesehatan Jiwa (ODMK)												
							Jumlah ODMK dan ODGJ yang terlayani			Orang	38497			38497		32000		SEKSI PELAYANAN MEDIS RAWAT JALAN	OPD Provinsi; KOTA SURAKARTA
				1.02.03	PROGRAM PENINGKATAN KAPASITAS SUMBER DAYA MANUSIA KESEHATAN												322.360.000		

Tujuan	Indikator Tujuan	Sasaran	Indikator Sasaran	Kode	Program	Indikator Program	Kegiatan	Indikator Kegiatan	Sub Kegiatan	Indikator Sub Kegiatan	Satuan	Capaian Kinerja Program dan Kerangka Pendanaan Tahun 2022						Unit Kerja Perangkat Daerah	Lokasi
												RKPD		APBD		P-RKPD			
												Target	Rp	Target	Rp	Target	Rp		
(1)	(2)	(3)	(4)	(5)	(6)	(7)	(8)	(9)	(10)	(11)	(12)	(13)	(14)	(15)	(16)	(17)	(18)	(19)	(20)
						Persentase SDM kesehatan dan non kesehatan yang terlatih					%	98		98		98	322.360.000	RSJD Surakarta	
				1.02.03.1.02			Pengembangan Mutu dan Peningkatan Kompetensi Teknis Sumber Daya Manusia Kesehatan Tingkat Daerah Provinsi										322.360.000		
								Jumlah diklat yang dilaksanakan			Kegiatan	5		5		5	322.360.000	RSJD Surakarta	
				1.02.03.1.02.01					Peningkatan Kompetensi dan Kualifikasi Sumber Daya Manusia Kesehatan								322.360.000		
									Jumlah SDM Kesehatan dan non kesehatan yang mengikuti diklat		Orang	2250		2250		2250	322.360.000	SUB BAGIAN PENDIDIKAN DAN PENGEMBANGAN	OPD Provinsi; KOTA SURAKARTA
				1.02.05	PROGRAM PEMBERDAYAAN MASYARAKAT BIDANG KESEHATAN								125.000.000		125.000.000		125.000.000		
						Persentase capaian peserta kegiatan promosi dan pemberdayaan masyarakat tingkat provinsi					%	90	125.000.000	90	125.000.000	90	125.000.000	RSJD Surakarta	
				1.02.05.1.01			Advokasi, Pemberdayaan, Kemitraan, Peningkatan Peran Serta Masyarakat dan Lintas Sektor Tingkat Daerah Provinsi						125.000.000		125.000.000		125.000.000		
								Jumlah Advokasi, Pemberdayaan, Kemitraan, Peningkatan Peran Serta Masyarakat dan Lintas Sektor Tingkat Daerah Provinsi			Kegiatan	3	125.000.000	3	125.000.000	3	125.000.000	RSJD Surakarta	
				1.02.05.1.01.01			Peningkatan Upaya Advokasi Kesehatan, Pemberdayaan, Penggalangan Kemitraan, Peran Serta Masyarakat dan Lintas Sektor Tingkat Daerah Provinsi						125.000.000		125.000.000		125.000.000		
								Jumlah peserta kegiatan preventif promotif pendukung HWW			Orang	35000	125.000.000	35000	125.000.000	35000	125.000.000	SEKSI PELAYANAN MEDIS RAWAT JALAN	OPD Provinsi; KOTA SURAKARTA

Tujuan	Indikator Tujuan	Sasaran	Indikator Sasaran	Kode	Program	Indikator Program	Kegiatan	Indikator Kegiatan	Sub Kegiatan	Indikator Sub Kegiatan	Satuan	Capaian Kinerja Program dan Kerangka Pendanaan Tahun 2022						Unit Kerja Perangkat Daerah	Lokasi
												RKPD		APBD		P-RKPD			
												Target	Rp	Target	Rp	Target	Rp		
(1)	(2)	(3)	(4)	(5)	(6)	(7)	(8)	(9)	(10)	(11)	(12)	(13)	(14)	(15)	(16)	(17)	(18)	(19)	(20)
										Jumlah pemenuhan prasarana layanan kesehatan	Paket	0		0		0		SUB BAGIAN RUMAH TANGGA	OPD Provinsi; KOTA SEMARANG
				1.02.02.1.01.13						Pengadaan dan Pemeliharaan Alat Kalibrasi									
										Jumlah pengadaan dan pemeliharaan alat kalibrasi	Paket	0		0		0		SEKSI PENUNJANG NON MEDIS	
				1.02.02.1.01.14						Pengadaan Bahan Habis Pakai Lainnya (Sprei, Handuk dan Habis Pakai Lainnya)									
										Jumlah penyediaan bahan habis pakai	Paket	0		0		0		SEKSI PENUNJANG NON MEDIS	OPD Provinsi; KOTA SEMARANG
				1.02.02.1.01.20						Penyediaan Telemedicine di Fasilitas Pelayanan Kesehatan									
										Jumlah ketersediaan pelayanan telemedicine di fasyankes	Paket	0		0		0		SUB BAGIAN MANAJEMEN DATA DAN SISTEM INFORMASI	OPD Provinsi; KOTA SEMARANG
				1.02.02.1.01.22						Pengadaan Obat, Vaksin, Makanan dan Minuman serta Fasilitas Kesehatan Lainnya			1.500.000.000		1.500.000.000		3.500.000.000		
										jumlah penyediaan obat, vaksin ,makan minum serta faskes lainnya	Paket	2	1.500.000.000	2	1.500.000.000	3	3.500.000.000	SEKSI PENUNJANG MEDIS	OPD Provinsi; KOTA SEMARANG
				1.02.02.1.02						Penyediaan Layanan Kesehatan untuk UKP Rujukan, UKM dan UKM Rujukan Tingkat Daerah Provinsi									
										Persentase penyediaan layanan kesehatan untuk UKP rujukan, UKM dan UKM rujukan tingkat daerah provinsi	%	100		100		100		RSJD Dr. Amino Gondohutomo	
				1.02.02.1.02.13						Pengelolaan Pelayanan Kesehatan Orang dengan Masalah Kesehatan Jiwa (ODMK)									
										Jumlah ODMK dan ODGJ yang terlayani	Orang	28000		28000		28000		SEKSI PELAYANAN MEDIS RAWAT JALAN	OPD Provinsi; KOTA SEMARANG
				1.02.02.1.04						Penerbitan Izin Rumah Sakit Kelas B dan Fasilitas Pelayanan Kesehatan Tingkat Daerah Provinsi			371.656.000		371.656.000		371.656.000		
										Persentase tingkat capaian hasil penilaian akreditasi nasional dan peningkatan tata kelola rumah sakit	%	100	371.656.000	100	371.656.000	100	371.656.000	RSJD Dr. Amino Gondohutomo	

Tujuan	Indikator Tujuan	Sasaran	Indikator Sasaran	Kode	Program	Indikator Program	Kegiatan	Indikator Kegiatan	Sub Kegiatan	Indikator Sub Kegiatan	Satuan	Capaian Kinerja Program dan Kerangka Pendanaan Tahun 2022						Unit Kerja Perangkat Daerah	Lokasi		
												RKPD		APBD		P-RKPD					
												Target	Rp	Target	Rp	Target	Rp				
(1)	(2)	(3)	(4)	(5)	(6)	(7)	(8)	(9)	(10)	(11)	(12)	(13)	(14)	(15)	(16)	(17)	(18)	(19)	(20)		
				1.02.02.1.04.02					Peningkatan Tata Kelola Rumah Sakit				371.656.000		371.656.000		371.656.000				
									Persentase peningkatan tata kelola RS	%	100		371.656.000	100		371.656.000	100		371.656.000	SUB BAGIAN PENGEMBANGAN PENDAPATAN	OPD Provinsi; KOTA SEMARANG
				1.02.02.1.04.03					Peningkatan Mutu Pelayanan Fasilitas Kesehatan												
									Persentase tingkat capaian hasil penilaian akreditasi nasional	%	0			0			0			SEKSI PENUNJANG MEDIS	OPD Provinsi; KOTA SEMARANG
				1.02.03	PROGRAM PENINGKATAN KAPASITAS SUMBER DAYA MANUSIA KESEHATAN																
						Persentase SDM Kesehatan dan non kesehatan yang terlatih					%	70			70			70		RSJD Dr. Amino Gondohutomo	
				1.02.03.1.02			Pengembangan Mutu dan Peningkatan Kompetensi Teknis Sumber Daya Manusia Kesehatan Tingkat Daerah Provinsi														
								Jumlah diklat yang dilaksanakan			Kegiatan	24			24			24		RSJD Dr. Amino Gondohutomo	
				1.02.03.1.02.01					Peningkatan Kompetensi dan Kualifikasi Sumber Daya Manusia Kesehatan												
									Jumlah SDM Kesehatan dan non kesehatan yang mengikuti diklat		Orang	400			400			400		SUB BAGIAN PENDIDIKAN DAN PENGEMBANGAN	OPD Provinsi; KOTA SEMARANG
				1.02.05	PROGRAM PEMBERDAYAAN MASYARAKAT BIDANG KESEHATAN								198.344.000		198.344.000		198.344.000				
						Persentase capaian peserta kegiatan promosi dan pemberdayaan masyarakat tingkat provinsi					%	100		198.344.000	100		198.344.000	100		198.344.000	RSJD Dr. Amino Gondohutomo
				1.02.05.1.01			Advokasi, Pemberdayaan, Kemitraan, Peningkatan Peran Serta Masyarakat dan Lintas Sektor Tingkat Daerah Provinsi							198.344.000		198.344.000		198.344.000			
								Jumlah advokasi, pemberdayaan, kemitraan, peningkatan peran serta masyarakat dan lintas sektor tingkat daerah provinsi			Kegiatan	5		198.344.000	5		198.344.000	5		198.344.000	RSJD Dr. Amino Gondohutomo

									Jumlah peserta kegiatan preventif promotif pendukung HWW	Orang	1000	250.000.000	1000	250.000.000	1000	250.000.000	SUB BAGIAN TU HUKUM DAN HUMAS	OPD Provinsi; KOTA SEMARANG
meningkatkan tata kelola organisasi												2.378.386.244.000		2.378.686.920.000		3.140.544.774.000	Dinas Kesehatan	
	Nilai kepuasan Masyarakat									Angka	85		85		85		Dinas Kesehatan	
		Meningkatnya akuntabilitas kinerja										93.644.278.000		93.644.278.000		88.664.509.000	Dinas Kesehatan	
			Nilai SAKIP							Angka	88	93.644.278.000	88	93.644.278.000	87	88.664.509.000	Dinas Kesehatan	
				X.XX.01	PROGRAM PENUNJANG URUSAN PEMERINTAHAN DAERAH PROVINSI							93.644.278.000		93.644.278.000		88.664.509.000		
						Persentase ketercapaian administrasi pelayanan Perangkat Daerah				%	88	93.644.278.000	88	93.644.278.000	88	88.664.509.000	Dinas Kesehatan	
				X.XX.01.1.01		Perencanaan, Penganggaran, dan Evaluasi Kinerja Perangkat Daerah						933.750.000		933.750.000		705.184.000		
						Prosentase ketercapaian perencanaan dan evaluasi kinerja PD				%	95	933.750.000	95	933.750.000	95	705.184.000	Dinas Kesehatan	
				X.XX.01.1.01.01		Penyusunan Dokumen Perencanaan Perangkat Daerah						425.000.000		425.000.000		314.134.000		
									Jumlah dokumen perencanaan Perangkat Daerah yang disusun	Dokumen	10	425.000.000	10	425.000.000	10	314.134.000	SUB BAGIAN PROGRAM	OPD Provinsi; KOTA SEMARANG
				X.XX.01.1.01.07		Evaluasi Kinerja Perangkat Daerah						508.750.000		508.750.000		391.050.000		
									Jumlah dokumen evaluasi kinerja perangkat daerah	Dokumen	4	508.750.000	4	508.750.000	4	391.050.000	SUB BAGIAN PROGRAM	OPD Provinsi; KOTA SEMARANG
				X.XX.01.1.02		Administrasi Keuangan Perangkat Daerah						92.710.528.000		92.710.528.000		87.959.325.000		
						Jumlah laporan pelaksanaan administrasi keuangan Perangkat Daerah				Laporan	2	92.710.528.000	2	92.710.528.000	1	87.959.325.000	Dinas Kesehatan	
				X.XX.01.1.02.01		Penyediaan Gaji dan Tunjangan ASN						91.260.528.000		91.260.528.000		86.569.325.000		
									Jumlah bulan terpenuhinya kebutuhan gaji dan tunjangan ASN	Bulan	12	91.260.528.000	12	91.260.528.000	12	86.569.325.000	SUB BAGIAN KEUANGAN	OPD Provinsi; KOTA SEMARANG
				X.XX.01.1.02.02		Penyediaan Administrasi Pelaksanaan Tugas ASN						1.000.000.000		1.000.000.000		1.000.000.000		

Tujuan	Indikator Tujuan	Sasaran	Indikator Sasaran	Kode	Program	Indikator Program	Kegiatan	Indikator Kegiatan	Sub Kegiatan	Indikator Sub Kegiatan	Satuan	Capaian Kinerja Program dan Kerangka Pendanaan Tahun 2022						Unit Kerja Perangkat Daerah	Lokasi	
												RKPD		APBD		P-RKPD				
												Target	Rp	Target	Rp	Target	Rp			
(1)	(2)	(3)	(4)	(5)	(6)	(7)	(8)	(9)	(10)	(11)	(12)	(13)	(14)	(15)	(16)	(17)	(18)	(19)	(20)	
										Jumlah bulan terpenuhinya kebutuhan administrasi pendukung pelaksanaan tugas ASN	Bulan	12	1.000.000.000	12	1.000.000.000	12	1.000.000.000	SUB BAGIAN KEUANGAN	OPD Provinsi; KOTA SEMARANG	
				X.XX.01.1.02.03						Pelaksanaan Penatausahaan dan Pengujian/Verifikasi Keuangan SKPD			228.389.000		228.389.000		228.389.000			
										Jumlah laporan pelaksanaan penatausahaan dan verifikasi keuangan	Laporan	1	228.389.000	1	228.389.000	1	228.389.000	SUB BAGIAN KEUANGAN	OPD Provinsi; KOTA SEMARANG	
				X.XX.01.1.02.04						Koordinasi dan Pelaksanaan Akuntansi SKPD			221.611.000		221.611.000		161.611.000			
										Jumlah dokumen laporan akuntansi perangkat Daerah	Laporan	1	221.611.000	1	221.611.000	1	161.611.000	SUB BAGIAN KEUANGAN	OPD Provinsi; KOTA SEMARANG	
				X.XX.01.1.04						Administrasi Pendapatan Daerah Kewenangan Perangkat Daerah										
										Jumlah laporan pelaksanaan Pendapatan Daerah Kewenangan Perangkat Daerah	Laporan	1		1		0			Dinas Kesehatan	
				X.XX.01.1.04.07						Pelaporan Pengelolaan Retribusi Daerah										
										Jumlah dokumen pelaporan pengelolaan retribusi	Laporan	0		0		0			SUB BAGIAN KEUANGAN	OPD Provinsi; KOTA SEMARANG
			Meningkatnya kualitas pelayanan										2.284.741.966.000		2.285.042.642.000		3.051.880.265.000		Dinas Kesehatan	
			Nilai Kepuasan Masyarakat								Angka	85	2.284.741.966.000	85	2.285.042.642.000	85	3.051.880.265.000		Dinas Kesehatan	
				X.XX.01	PROGRAM PENUNJANG URUSAN PEMERINTAHAN DAERAH PROVINSI								2.284.741.966.000		2.285.042.642.000		3.051.880.265.000			
										Persentase ketercapaian administrasi pelayanan Perangkat Daerah	%	100	3.700.000.000	100	3.700.000.000	100	3.971.954.000		Balai Kesehatan Masyarakat Wilayah Klaten	
				X.XX.01.1.02						Administrasi Keuangan Perangkat Daerah			1.200.000.000		1.200.000.000		1.207.000.000			
										Jumlah laporan pelaksanaan administrasi keuangan Perangkat Daerah	Dokumen	1	1.200.000.000	1	1.200.000.000	1	1.207.000.000		Balai Kesehatan Masyarakat Wilayah Klaten	

Tujuan	Indikator Tujuan	Sasaran	Indikator Sasaran	Kode	Program	Indikator Program	Kegiatan	Indikator Kegiatan	Sub Kegiatan	Indikator Sub Kegiatan	Satuan	Capaian Kinerja Program dan Kerangka Pendanaan Tahun 2022						Unit Kerja Perangkat Daerah	Lokasi
												RKPD		APBD		P-RKPD			
												Target	Rp	Target	Rp	Target	Rp		
(1)	(2)	(3)	(4)	(5)	(6)	(7)	(8)	(9)	(10)	(11)	(12)	(13)	(14)	(15)	(16)	(17)	(18)	(19)	(20)
				X.XX.01.1.02.02					Penyediaan Administrasi Pelaksanaan Tugas ASN				1.200.000.000		1.200.000.000		1.207.000.000		
									Jumlah bulan terpenuhinya kebutuhan administrasi pendukung pelaksanaan tugas ASN (jasa pelayanan)		Bulan	12	1.200.000.000	12	1.200.000.000	12	1.207.000.000	SUB BAGIAN TATA USAHA	OPD Provinsi; KAB. KLATEN
				X.XX.01.1.05			Administrasi Kepegawaian Perangkat Daerah						50.000.000		50.000.000		50.000.000		
								Jumlah laporan pelaksanaan Administrasi Kepegawaian Perangkat Daerah			Dokumen	1	50.000.000	1	50.000.000	1	50.000.000	Balai Kesehatan Masyarakat Wilayah Klaten	
				X.XX.01.1.05.09				Pendidikan dan Pelatihan Pegawai Berdasarkan Tugas dan Fungsi					50.000.000		50.000.000		50.000.000		
								Jumlah ASN yang mengikuti DIKLAT/Workshop/Seminar			Orang	5	50.000.000	5	50.000.000	5	50.000.000	SUB BAGIAN TATA USAHA	OPD Provinsi; KAB. KLATEN; KAB. SEMARANG; KAB. WONOSOBO; KOTA SEMARANG; KAB. KEBUMEN
				X.XX.01.1.06			Administrasi Umum Perangkat Daerah						900.000.000		900.000.000		919.000.000		
								Jumlah laporan pelaksanaan administrasi umum Perangkat Daerah			Dokumen	1	900.000.000	1	900.000.000	1	919.000.000	Balai Kesehatan Masyarakat Wilayah Klaten	
				X.XX.01.1.06.01				Penyediaan Komponen Instalasi Listrik/Penerangan Bangunan Kantor					20.000.000		20.000.000		20.000.000		
								Jumlah bulan terpenuhinya penyediaan komponen Instalasi Listrik/Penerangan Bangunan Kantor			Bulan	12	20.000.000	12	20.000.000	12	20.000.000	SUB BAGIAN TATA USAHA	OPD Provinsi; KAB. KLATEN
				X.XX.01.1.06.02				Penyediaan Peralatan dan Perlengkapan Kantor					160.000.000		160.000.000		160.000.000		
								Jumlah unit penyediaan Peralatan Kantor			Unit	1	80.000.000	1	80.000.000	1	80.000.000	SUB BAGIAN TATA USAHA	OPD Provinsi; KAB. KLATEN
								Jumlah unit penyediaan Perlengkapan Kantor			Unit	1	80.000.000	1	80.000.000	1	80.000.000	SUB BAGIAN TATA USAHA	OPD Provinsi; KAB. KLATEN
				X.XX.01.1.06.03				Penyediaan Peralatan Rumah Tangga					100.000.000		100.000.000		101.000.000		
								Jumlah bulan terpenuhinya kebutuhan rumah tangga perangkat daerah			Bulan	12	100.000.000	12	100.000.000	12	101.000.000	SUB BAGIAN TATA USAHA	OPD Provinsi; KAB. KLATEN
				X.XX.01.1.06.04				Penyediaan Bahan Logistik Kantor					200.000.000		200.000.000		192.000.000		
								Jumlah Bulan terpenuhinya kebutuhan logistik kantor			Bulan	12	200.000.000	12	200.000.000	12	192.000.000	SUB BAGIAN TATA USAHA	OPD Provinsi; KAB. KLATEN

Tujuan	Indikator Tujuan	Sasaran	Indikator Sasaran	Kode	Program	Indikator Program	Kegiatan	Indikator Kegiatan	Sub Kegiatan	Indikator Sub Kegiatan	Satuan	Capaian Kinerja Program dan Kerangka Pendanaan Tahun 2022						Unit Kerja Perangkat Daerah	Lokasi
												RKPD		APBD		P-RKPD			
												Target	Rp	Target	Rp	Target	Rp		
(1)	(2)	(3)	(4)	(5)	(6)	(7)	(8)	(9)	(10)	(11)	(12)	(13)	(14)	(15)	(16)	(17)	(18)	(19)	(20)
				X.XX.01.1.06.05					Penyediaan Barang Cetak dan Penggandaan				84.000.000		84.000.000		84.000.000		
									Jumlah Bulan terpenuhinya kebutuhan barang cetakan dan penggandaan kantor		Bulan	12	84.000.000	12	84.000.000	12	84.000.000	SUB BAGIAN TATA USAHA	OPD Provinsi; KAB. KLATEN
				X.XX.01.1.06.06					Penyediaan Bahan Bacaan dan Peraturan Perundang-undangan				6.000.000		6.000.000		6.000.000		
									Jumlah bulan tercukupinya kebutuhan bahan bacaan/buku perpustakaan PD		Bulan	12	6.000.000	12	6.000.000	12	6.000.000	SUB BAGIAN TATA USAHA	OPD Provinsi; KAB. KLATEN
				X.XX.01.1.06.08					Fasilitasi Kunjungan Tamu				50.000.000		50.000.000		50.000.000		
									Jumlah bulan terpenuhinya kebutuhan fasilitasi kunjungan tamu		Bulan	12	50.000.000	12	50.000.000	12	50.000.000	SUB BAGIAN TATA USAHA	OPD Provinsi; KAB. KLATEN
				X.XX.01.1.06.09					Penyelenggaraan Rapat Koordinasi dan Konsultasi SKPD				180.000.000		180.000.000		206.000.000		
									Jumlah bulan terpenuhinya pelaksanaan rapat-rapat koordinasi dan konsultasi ke dalam dan luar daerah		Bulan	12	180.000.000	12	180.000.000	12	206.000.000	SUB BAGIAN TATA USAHA	OPD Provinsi; PROVINSI DKI JAKARTA; KAB. KLATEN; KAB. BOYOLALI; KOTA SURAKARTA; KAB. SRAGEN; KAB. SUKOHARJO; KAB. WONOGIRI; KAB. KARANGANYAR; KOTA SEMARANG; KAB. SEMARANG
				X.XX.01.1.06.11					Dukungan Pelaksanaan Sistem Pemerintahan Berbasis Elektronik pada SKPD				100.000.000		100.000.000		100.000.000		
									Jumlah laporan pelaksanaan SPBE (Sistem Pemerintahan berbasis elektronik)		Dokumen	1	100.000.000	1	100.000.000	1	100.000.000	SUB BAGIAN TATA USAHA	OPD Provinsi; KAB. KLATEN
				X.XX.01.1.07			Pengadaan Barang Milik Daerah Penunjang Urusan Pemerintah Daerah						300.000.000		300.000.000		271.000.000		
									Jumlah laporan Pengadaan Barang Milik Daerah Penunjang Urusan Pemerintah Daerah		Dokumen	1	300.000.000	1	300.000.000	1	271.000.000	Balai Kesehatan Masyarakat Wilayah Klaten	
				X.XX.01.1.07.06					Pengadaan Peralatan dan Mesin Lainnya				100.000.000		100.000.000		171.000.000		
									Jumlah unit pengadaan Peralatan dan Mesin		Unit	10	100.000.000	10	100.000.000	10	171.000.000	SUB BAGIAN TATA USAHA	OPD Provinsi; KAB. KLATEN
				X.XX.01.1.07.08					Pengadaan Aset Tak Berwujud				100.000.000		100.000.000		100.000.000		

Tujuan	Indikator Tujuan	Sasaran	Indikator Sasaran	Kode	Program	Indikator Program	Kegiatan	Indikator Kegiatan	Sub Kegiatan	Indikator Sub Kegiatan	Satuan	Capaian Kinerja Program dan Kerangka Pendanaan Tahun 2022						Unit Kerja Perangkat Daerah	Lokasi
												RKPD		APBD		P-RKPD			
												Target	Rp	Target	Rp	Target	Rp		
(1)	(2)	(3)	(4)	(5)	(6)	(7)	(8)	(9)	(10)	(11)	(12)	(13)	(14)	(15)	(16)	(17)	(18)	(19)	(20)
										Jumlah unit pengadaan Aset Tak Berwujud	Unit	1	100.000.000	1	100.000.000	1	100.000.000	SUB BAGIAN TATA USAHA	OPD Provinsi; KAB. KLATEN
				X.XX.01.1.07.10						Pengadaan Sarana dan Prasarana Gedung Kantor atau Bangunan Lainnya			100.000.000		100.000.000				
										Jumlah unit Sarana dan Prasarana gedung Kantor/ Bangunan Lainnya	Unit	5	100.000.000	5	100.000.000	0		SUB BAGIAN TATA USAHA	OPD Provinsi; KAB. KLATEN
				X.XX.01.1.08						Penyediaan Jasa Penunjang Urusan Pemerintahan Daerah			930.000.000		930.000.000		924.000.000		
										Jumlah laporan Penyediaan Jasa Penunjang Urusan Pemerintahan Daerah	Dokumen	1	930.000.000	1	930.000.000	1	924.000.000	Balai Kesehatan Masyarakat Wilayah Klaten	
				X.XX.01.1.08.01						Penyediaan Jasa Surat Menyurat			7.000.000		7.000.000		6.000.000		
										Jumlah bulan pemenuhan pelayanan surat menyurat PD	Bulan	12	7.000.000	12	7.000.000	12	6.000.000	SUB BAGIAN TATA USAHA	OPD Provinsi; KAB. KLATEN
				X.XX.01.1.08.02						Penyediaan Jasa Komunikasi, Sumber Daya Air dan Listrik			193.000.000		193.000.000		187.000.000		
										Jumlah bulan terpenuhinya Jasa Komunikasi,air dan listrik PD	Bulan	12	193.000.000	12	193.000.000	12	187.000.000	SUB BAGIAN TATA USAHA	OPD Provinsi; KAB. KLATEN
				X.XX.01.1.08.03						Penyediaan Jasa Peralatan dan Perlengkapan Kantor			320.000.000		320.000.000		320.500.000		
										Jumlah bulan terpenuhinya jasa peralatan dan perlengkapan kantor	Bulan	12	320.000.000	12	320.000.000	12	320.500.000	SUB BAGIAN TATA USAHA	OPD Provinsi; KAB. KLATEN
				X.XX.01.1.08.04						Penyediaan Jasa Pelayanan Umum Kantor			410.000.000		410.000.000		410.500.000		
										Jumlah bulan terpenuhinya jasa pelayanan umum kantor	Bulan	12	410.000.000	12	410.000.000	12	410.500.000	SUB BAGIAN TATA USAHA	OPD Provinsi; KAB. KLATEN
				X.XX.01.1.09						Pemeliharaan Barang Milik Daerah Penunjang Urusan Pemerintahan Daerah			320.000.000		320.000.000		600.954.000		
										Jumlah laporan Pemeliharaan Barang Milik Daerah Penunjang Urusan Pemerintahan Daerah	Dokumen	1	320.000.000	1	320.000.000	1	600.954.000	Balai Kesehatan Masyarakat Wilayah Klaten	
				X.XX.01.1.09.02						Penyediaan Jasa Pemeliharaan, Biaya Pemeliharaan, Pajak dan Perizinan Kendaraan Dinas Operasional atau Lapangan			100.000.000		100.000.000		103.000.000		

									Jumlah bulan terpenuhinya biaya Pemeliharaan Rutin/ Berkala dan Pajak Kendaraan Dinas Operasional	Bulan	12	100.000.000	12	100.000.000	12	103.000.000	SUB BAGIAN TATA USAHA	OPD Provinsi; KAB. KLATEN; KOTA SEMARANG
			X.XX.01.1.09.06					Pemeliharaan Peralatan dan Mesin Lainnya				25.000.000		25.000.000		25.000.000		
								Jumlah bulan terpenuhinya Pemeliharaan peralatan dan mesin lainnya	Bulan	12	25.000.000	12	25.000.000	12	25.000.000		SUB BAGIAN TATA USAHA	OPD Provinsi; KAB. KLATEN
			X.XX.01.1.09.08					Pemeliharaan Aset Tak Berwujud				70.000.000		70.000.000		78.000.000		
								Jumlah bulan terpenuhinya Pemeliharaan Aset tetap tak berwujud	Bulan	12	70.000.000	12	70.000.000	12	78.000.000		SUB BAGIAN TATA USAHA	OPD Provinsi; KAB. KLATEN
			X.XX.01.1.09.09					Pemeliharaan/Rehabilitasi Gedung Kantor dan Bangunan Lainnya				100.000.000		100.000.000		369.954.000		
								Jumlah Unit Gedung Yang Direhab	Unit	5	100.000.000	5	100.000.000	5	369.954.000		SUB BAGIAN TATA USAHA	OPD Provinsi; KAB. KLATEN
			X.XX.01.1.09.10					Pemeliharaan/Rehabilitasi Sarana dan Prasarana Gedung Kantor atau Bangunan Lainnya				25.000.000		25.000.000		25.000.000		
								Jumlah bulan terpenuhinya Pemeliharaan Rutin/ Berkala dsarana prasarana pendukung gedung kantor	Bulan	12	25.000.000	12	25.000.000	12	25.000.000		SUB BAGIAN TATA USAHA	OPD Provinsi; KAB. KLATEN
							Persentase ketercapaian administrasi pelayanan Perangkat Daerah		%	100	3.600.000.000	100	3.600.000.000	100	3.330.000.000		Balai Kesehatan Masyarakat Wilayah Pati	
			X.XX.01.1.02				Administrasi Keuangan Perangkat Daerah					1.200.000.000		1.200.000.000		780.000.000		
							Jumlah laporan pelaksanaan administrasi keuangan Perangkat Daerah		Dokumen	1	1.200.000.000	1	1.200.000.000	1	780.000.000		Balai Kesehatan Masyarakat Wilayah Pati	
			X.XX.01.1.02.02					Penyediaan Administrasi Pelaksanaan Tugas ASN				1.200.000.000		1.200.000.000		780.000.000		
								Jumlah bulan terpenuhinya kebutuhan administrasi pendukung pelaksanaan tugas ASN (Jasa Pelayanan)	Bulan	12	1.200.000.000	12	1.200.000.000	12	780.000.000		SUB BAGIAN TATA USAHA	OPD Provinsi; KAB. PATI
			X.XX.01.1.05				Administrasi Kepegawaian Perangkat Daerah					30.000.000		30.000.000		30.000.000		
							Jumlah laporan pelaksanaan Administrasi Kepegawaian Perangkat Daerah		Dokumen	1	30.000.000	1	30.000.000	1	30.000.000		Balai Kesehatan Masyarakat Wilayah Pati	

Tujuan	Indikator Tujuan	Sasaran	Indikator Sasaran	Kode	Program	Indikator Program	Kegiatan	Indikator Kegiatan	Sub Kegiatan	Indikator Sub Kegiatan	Satuan	Capaian Kinerja Program dan Kerangka Pendanaan Tahun 2022						Unit Kerja Perangkat Daerah	Lokasi
												RKPD		APBD		P-RKPD			
												Target	Rp	Target	Rp	Target	Rp		
(1)	(2)	(3)	(4)	(5)	(6)	(7)	(8)	(9)	(10)	(11)	(12)	(13)	(14)	(15)	(16)	(17)	(18)	(19)	(20)
				X.XX.01.1.05.09					Pendidikan dan Pelatihan Pegawai Berdasarkan Tugas dan Fungsi				30.000.000		30.000.000		30.000.000		
									Jumlah ASN yang mengikuti DIKLAT/Workshop/Seminar	Orang	5		30.000.000	5	30.000.000	5	30.000.000	SUB BAGIAN TATA USAHA	OPD Provinsi; PROVINSI JAWA TENGAH; KAB. PATI
				X.XX.01.1.06			Administrasi Umum Perangkat Daerah						834.000.000		834.000.000		851.400.000		
							Jumlah laporan pelaksanaan administrasi umum Perangkat Daerah			Dokumen	1		834.000.000	1	834.000.000	1	851.400.000	Balai Kesehatan Masyarakat Wilayah Pati	
				X.XX.01.1.06.01					Penyediaan Komponen Instalasi Listrik/Penerangan Bangunan Kantor				20.000.000		20.000.000		20.000.000		
									Jumlah bulan terpenuhinya penyediaan komponen Instalasi Listrik/Penerangan Bangunan Kantor	Bulan	12		20.000.000	12	20.000.000	12	20.000.000	SUB BAGIAN TATA USAHA	OPD Provinsi; KAB. PATI
				X.XX.01.1.06.02					Penyediaan Peralatan dan Perlengkapan Kantor				228.000.000		228.000.000		228.000.000		
									Jumlah unit penyediaan Peralatan Kantor	Unit	12		148.000.000	12	148.000.000	12	148.000.000	SUB BAGIAN TATA USAHA	OPD Provinsi; KAB. PATI
									Jumlah unit penyediaan Perlengkapan Kantor	Unit	12		80.000.000	12	80.000.000	12	80.000.000	SUB BAGIAN TATA USAHA	OPD Provinsi; KAB. PATI
				X.XX.01.1.06.03					Penyediaan Peralatan Rumah Tangga				64.400.000		64.400.000		62.400.000		
									Jumlah bulan terpenuhinya kebutuhan rumah tangga perangkat daerah	Bulan	12		64.400.000	12	64.400.000	12	62.400.000	SUB BAGIAN TATA USAHA	OPD Provinsi; KAB. PATI
				X.XX.01.1.06.04					Penyediaan Bahan Logistik Kantor				325.000.000		325.000.000		325.000.000		
									jumlah Bulan terpenuhinya kebutuhan logistik kantor	Bulan	12		325.000.000	12	325.000.000	12	325.000.000	SUB BAGIAN TATA USAHA	OPD Provinsi; KAB. PATI
				X.XX.01.1.06.05					Penyediaan Barang Cetak dan Penggandaan				60.000.000		60.000.000		60.000.000		
									Jumlah Bulan terpenuhinya kebutuhan barang cetakan dan penggandaan kantor	Bulan	12		60.000.000	12	60.000.000	12	60.000.000	SUB BAGIAN TATA USAHA	OPD Provinsi; KAB. PATI
				X.XX.01.1.06.06					Penyediaan Bahan Bacaan dan Peraturan Perundang-undangan				1.600.000		1.600.000				
									Jumlah bulan tercukupinya kebutuhan bahan bacaan/buku perpustakaan PD	Bulan	12		1.600.000	12	1.600.000	12		SUB BAGIAN TATA USAHA	OPD Provinsi; KAB. PATI

Tujuan	Indikator Tujuan	Sasaran	Indikator Sasaran	Kode	Program	Indikator Program	Kegiatan	Indikator Kegiatan	Sub Kegiatan	Indikator Sub Kegiatan	Satuan	Capaian Kinerja Program dan Kerangka Pendanaan Tahun 2022						Unit Kerja Perangkat Daerah	Lokasi
												RKPD		APBD		P-RKPD			
												Target	Rp	Target	Rp	Target	Rp		
(1)	(2)	(3)	(4)	(5)	(6)	(7)	(8)	(9)	(10)	(11)	(12)	(13)	(14)	(15)	(16)	(17)	(18)	(19)	(20)
				X.XX.01.1.06.08					Fasilitasi Kunjungan Tamu				50.000.000		50.000.000		50.000.000		
									Jumlah bulan terpenuhinya kebutuhan fasilitas kunjungan tamu		Bulan	12	50.000.000	12	50.000.000	12	50.000.000	SUB BAGIAN TATA USAHA	OPD Provinsi; KAB. PATI
				X.XX.01.1.06.09					Penyelenggaraan Rapat Koordinasi dan Konsultasi SKPD				70.000.000		70.000.000		93.000.000		
									Jumlah bulan terpenuhinya pelaksanaan rapat-rapat koordinasi dan konsultasi ke dalam dan luar daerah		Bulan	12	70.000.000	12	70.000.000	12	93.000.000	SUB BAGIAN TATA USAHA	OPD Provinsi; KAB. PATI
				X.XX.01.1.06.11					Dukungan Pelaksanaan Sistem Pemerintahan Berbasis Elektronik pada SKPD				15.000.000		15.000.000		13.000.000		
									Jumlah laporan pelaksanaan SPBE (Sistem Pemerintahan berbasis elektronik)		Dokumen	1	15.000.000	1	15.000.000	1	13.000.000	SUB BAGIAN TATA USAHA	OPD Provinsi; KAB. PATI
				X.XX.01.1.07			Pengadaan Barang Milik Daerah Penunjang Urusan Pemerintah Daerah						275.000.000		275.000.000		255.000.000		
							Jumlah laporan Pengadaan Barang Milik Daerah Penunjang Urusan Pemerintah Daerah				Dokumen	1	275.000.000	1	275.000.000	1	255.000.000	Balai Kesehatan Masyarakat Wilayah Pati	
				X.XX.01.1.07.06					Pengadaan Peralatan dan Mesin Lainnya				110.000.000		110.000.000		110.000.000		
									Jumlah unit pengadaan Peralatan dan Mesin		Unit	5	110.000.000	12	110.000.000	12	110.000.000	SUB BAGIAN TATA USAHA	OPD Provinsi; KAB. PATI
				X.XX.01.1.07.08					Pengadaan Aset Tak Berwujud				70.000.000		70.000.000		50.000.000		
									Jumlah unit pengadaan Aset Tak Berwujud		Unit	1	70.000.000	1	70.000.000	1	50.000.000	SUB BAGIAN TATA USAHA	OPD Provinsi; KAB. PATI
				X.XX.01.1.07.10					Pengadaan Sarana dan Prasarana Gedung Kantor atau Bangunan Lainnya				95.000.000		95.000.000		95.000.000		
									Jumlah unit Sarana dan Prasarana gedung Kantor/ Bangunan Lainnya		Unit	12	95.000.000	12	95.000.000	12	95.000.000	SUB BAGIAN TATA USAHA	
				X.XX.01.1.08			Penyediaan Jasa Penunjang Urusan Pemerintahan Daerah						761.000.000		761.000.000		754.000.000		
							Jumlah laporan Penyediaan Jasa Penunjang Urusan Pemerintahan Daerah				Dokumen	1	761.000.000	1	761.000.000	1	754.000.000	Balai Kesehatan Masyarakat Wilayah Pati	

Tujuan	Indikator Tujuan	Sasaran	Indikator Sasaran	Kode	Program	Indikator Program	Kegiatan	Indikator Kegiatan	Sub Kegiatan	Indikator Sub Kegiatan	Satuan	Capaian Kinerja Program dan Kerangka Pendanaan Tahun 2022						Unit Kerja Perangkat Daerah	Lokasi
												RKPD		APBD		P-RKPD			
												Target	Rp	Target	Rp	Target	Rp		
(1)	(2)	(3)	(4)	(5)	(6)	(7)	(8)	(9)	(10)	(11)	(12)	(13)	(14)	(15)	(16)	(17)	(18)	(19)	(20)
				X.XX.01.1.08.01					Penyediaan Jasa Surat Menyurat				4.000.000		4.000.000		4.000.000		
									Jumlah bulan pemenuhan pelayanan surat menyurat PD		Bulan	12	4.000.000	12	4.000.000	12	4.000.000	SUB BAGIAN TATA USAHA	OPD Provinsi; KAB. PATI
				X.XX.01.1.08.02					Penyediaan Jasa Komunikasi, Sumber Daya Air dan Listrik				162.000.000		162.000.000		162.000.000		
									Jumlah bulan terpenuhinya Jasa Komunikasi, air dan listrik PD		Bulan	12	162.000.000	12	162.000.000	12	162.000.000	SUB BAGIAN TATA USAHA	OPD Provinsi; KAB. PATI
				X.XX.01.1.08.03					Penyediaan Jasa Peralatan dan Perlengkapan Kantor				20.000.000		20.000.000		20.000.000		
									Jumlah bulan terpenuhinya jasa peralatan dan perlengkapan kantor		Bulan	12	20.000.000	12	20.000.000	12	20.000.000	SUB BAGIAN TATA USAHA	OPD Provinsi; KAB. PATI
				X.XX.01.1.08.04					Penyediaan Jasa Pelayanan Umum Kantor				575.000.000		575.000.000		568.000.000		
									Jumlah bulan terpenuhinya jasa pelayanan umum kantor		Bulan	12	575.000.000	12	575.000.000	12	568.000.000	SUB BAGIAN TATA USAHA	OPD Provinsi; KAB. PATI
				X.XX.01.1.09			Pemeliharaan Barang Milik Daerah Penunjang Urusan Pemerintahan Daerah						500.000.000		500.000.000		659.600.000		
								Jumlah laporan Pemeliharaan Barang Milik Daerah Penunjang Urusan Pemerintahan Daerah			Dokumen	1	500.000.000	1	500.000.000	1	659.600.000	Balai Kesehatan Masyarakat Wilayah Pati	
				X.XX.01.1.09.02					Penyediaan Jasa Pemeliharaan, Biaya Pemeliharaan, Pajak dan Perizinan Kendaraan Dinas Operasional atau Lapangan				60.000.000		60.000.000		64.000.000		
									Jumlah bulan terpenuhinya biaya Pemeliharaan Rutin/ Berkala dan Pajak Kendaraan Dinas Operasional		Bulan	12	60.000.000	12	60.000.000	12	64.000.000	SUB BAGIAN TATA USAHA	OPD Provinsi; KAB. PATI
				X.XX.01.1.09.06					Pemeliharaan Peralatan dan Mesin Lainnya				50.000.000		50.000.000		65.600.000		
									Jumlah bulan terpenuhinya Pemeliharaan peralatan dan mesin lainnya		Bulan	12	50.000.000	12	50.000.000	12	65.600.000	SUB BAGIAN TATA USAHA	OPD Provinsi; KAB. PATI
				X.XX.01.1.09.08					Pemeliharaan Aset Tak Berwujud				30.000.000		30.000.000				

Tujuan	Indikator Tujuan	Sasaran	Indikator Sasaran	Kode	Program	Indikator Program	Kegiatan	Indikator Kegiatan	Sub Kegiatan	Indikator Sub Kegiatan	Satuan	Capaian Kinerja Program dan Kerangka Pendanaan Tahun 2022						Unit Kerja Perangkat Daerah	Lokasi
												RKPD		APBD		P-RKPD			
												Target	Rp	Target	Rp	Target	Rp		
(1)	(2)	(3)	(4)	(5)	(6)	(7)	(8)	(9)	(10)	(11)	(12)	(13)	(14)	(15)	(16)	(17)	(18)	(19)	(20)
										Jumlah bulan terpenuhinya Pemeliharaan Aset tetap tak berwujud	Bulan	12	30.000.000	12	30.000.000	12		SUB BAGIAN TATA USAHA	OPD Provinsi; KAB. PATI
				X.XX.01.1.09.09						Pemeliharaan/Rehabilitasi Gedung Kantor dan Bangunan Lainnya			310.000.000		310.000.000		460.000.000		
										Jumlah Unit Gedung Yang Direhab	Unit	2	310.000.000	2	310.000.000	2	460.000.000	SUB BAGIAN TATA USAHA	OPD Provinsi; KAB. PATI
				X.XX.01.1.09.10						Pemeliharaan/Rehabilitasi Sarana dan Prasarana Gedung Kantor atau Bangunan Lainnya			50.000.000		50.000.000		70.000.000		
										Jumlah bulan terpenuhinya Pemeliharaan Rutin/ Berkala dsarana prasarana pendukung gedung kantor	Bulan	12	50.000.000	12	50.000.000	12	70.000.000	SUB BAGIAN TATA USAHA	OPD Provinsi; KAB. PATI
						Persentase ketercapaian administrasi pelayanan Perangkat Daerah					%	100	3.731.387.000	100	3.731.387.000	100	4.089.174.000	Balai Pelatihan Kesehatan Kelas A	
				X.XX.01.1.02			Administrasi Keuangan Perangkat Daerah												
								Jumlah laporan pelaksanaan administrasi keuangan Perangkat Daerah			Dokumen	1		1		0		Balai Pelatihan Kesehatan Kelas A	
				X.XX.01.1.02.02				Penyediaan Administrasi Pelaksanaan Tugas ASN											
										Jumlah bulan terpenuhinya kebutuhan administrasi pendukung pelaksanaan tugas ASN	Bulan	0		0	0			SUB BAGIAN TATA USAHA	OPD Provinsi; KAB. KEBUMEN
				X.XX.01.1.05			Administrasi Kepegawaian Perangkat Daerah						30.000.000		30.000.000		30.000.000		
								Jumlah laporan pelaksanaan administrasi Kepegawaian Perangkat Daerah			Dokumen	1	30.000.000	1	30.000.000	1	30.000.000	Balai Pelatihan Kesehatan Kelas A	
				X.XX.01.1.05.09				Pendidikan dan Pelatihan Pegawai Berdasarkan Tugas dan Fungsi					30.000.000		30.000.000		30.000.000		
										Jumlah ASN yang mengikuti Diklat/workshop/seminar	Orang	12	30.000.000	12	30.000.000	12	30.000.000	SUB BAGIAN TATA USAHA	OPD Provinsi; KAB. KEBUMEN
				X.XX.01.1.06			Administrasi Umum Perangkat Daerah						633.000.000		633.000.000		658.000.000		

Tujuan	Indikator Tujuan	Sasaran	Indikator Sasaran	Kode	Program	Indikator Program	Kegiatan	Indikator Kegiatan	Sub Kegiatan	Indikator Sub Kegiatan	Satuan	Capaian Kinerja Program dan Kerangka Pendanaan Tahun 2022						Unit Kerja Perangkat Daerah	Lokasi
												RKPD		APBD		P-RKPD			
												Target	Rp	Target	Rp	Target	Rp		
(1)	(2)	(3)	(4)	(5)	(6)	(7)	(8)	(9)	(10)	(11)	(12)	(13)	(14)	(15)	(16)	(17)	(18)	(19)	(20)
								Jumlah laporan pelaksanaan Administrasi Umum Perangkat Daerah			Dokumen	1	633.000.000	1	633.000.000	1	658.000.000	Balai Pelatihan Kesehatan Kelas A	
				X.XX.01.1.06.01					Penyediaan Komponen Instalasi Listrik/Penerangan Bangunan Kantor				100.000.000		100.000.000		100.000.000		
									Jumlah bulan terpenuhinya penyediaan komponen instalasi listrik/penerangan bangunan kantor		Bulan	12	100.000.000	12	100.000.000	12	100.000.000	SUB BAGIAN TATA USAHA	OPD Provinsi; KAB. KEBUMEN
				X.XX.01.1.06.02					Penyediaan Peralatan dan Perlengkapan Kantor				100.000.000		100.000.000		100.000.000		
									Jumlah unit penyediaan peralatan kantor		Unit	2	50.000.000	2	50.000.000	2	50.000.000	SUB BAGIAN TATA USAHA	OPD Provinsi; KAB. KEBUMEN
									Jumlah unit penyediaan perlengkapan kantor		Unit	2	50.000.000	2	50.000.000	2	50.000.000	SUB BAGIAN TATA USAHA	OPD Provinsi; KAB. KEBUMEN
				X.XX.01.1.06.03					Penyediaan Peralatan Rumah Tangga				75.000.000		75.000.000		75.000.000		
									Jumlah bulan terpenuhinya kebutuhan peralatan rumah tangga Perangkat Daerah		Bulan	12	75.000.000	12	75.000.000	12	75.000.000	SUB BAGIAN TATA USAHA	OPD Provinsi; KAB. KEBUMEN
				X.XX.01.1.06.04					Penyediaan Bahan Logistik Kantor				80.000.000		80.000.000		80.000.000		
									Jumlah bulan terpenuhinya kebutuhan logistik kantor		Bulan	12	80.000.000	12	80.000.000	12	80.000.000	SUB BAGIAN TATA USAHA	OPD Provinsi; KAB. KEBUMEN
				X.XX.01.1.06.05					Penyediaan Barang Cetak dan Penggandaan				40.000.000		40.000.000		40.000.000		
									Jumlah bulan terpenuhinya kebutuhan barang cetakan dan penggandaan kantor		Bulan	12	40.000.000	12	40.000.000	12	40.000.000	SUB BAGIAN TATA USAHA	OPD Provinsi; KAB. KEBUMEN
				X.XX.01.1.06.06					Penyediaan Bahan Bacaan dan Peraturan Perundang-undangan				8.000.000		8.000.000		8.000.000		
									Jumlah bulan terpenuhinya kebutuhan bahan bacaan/buku perpustakaan Perangkat Daerah		Bulan	12	8.000.000	12	8.000.000	12	8.000.000	SUB BAGIAN TATA USAHA	OPD Provinsi; KAB. KEBUMEN
				X.XX.01.1.06.08					Fasilitasi Kunjungan Tamu				80.000.000		80.000.000		80.000.000		
									Jumlah bulan terpenuhinya kebutuhan fasilitasi kunjungan tamu		Bulan	12	80.000.000	12	80.000.000	12	80.000.000	SUB BAGIAN TATA USAHA	OPD Provinsi; KAB. KEBUMEN
				X.XX.01.1.06.09					Penyelenggaraan Rapat Koordinasi dan Konsultasi SKPD				150.000.000		150.000.000		175.000.000		

Tujuan	Indikator Tujuan	Sasaran	Indikator Sasaran	Kode	Program	Indikator Program	Kegiatan	Indikator Kegiatan	Sub Kegiatan	Indikator Sub Kegiatan	Satuan	Capaian Kinerja Program dan Kerangka Pendanaan Tahun 2022						Unit Kerja Perangkat Daerah	Lokasi
												RKPD		APBD		P-RKPD			
												Target	Rp	Target	Rp	Target	Rp		
(1)	(2)	(3)	(4)	(5)	(6)	(7)	(8)	(9)	(10)	(11)	(12)	(13)	(14)	(15)	(16)	(17)	(18)	(19)	(20)
										Jumlah bulan terpenuhinya pelaksanaan rapat-rapat koordinasi dan konsultasi ke dalam dan luar daerah	Bulan	12	150.000.000	12	150.000.000	12	175.000.000	SUB BAGIAN TATA USAHA	OPD Provinsi; KAB. KEBUMEN
				X.XX.01.1.07			Pengadaan Barang Milik Daerah Penunjang Urusan Pemerintah Daerah						300.000.000		300.000.000		300.000.000		
							Jumlah laporan Pengadaan Barang Milik Daerah Penunjang Urusan Pemerintahan Daerah				Dokumen	1	300.000.000	1	300.000.000	1	300.000.000	Balai Pelatihan Kesehatan Kelas A	
				X.XX.01.1.07.06						Pengadaan Peralatan dan Mesin Lainnya			50.000.000		50.000.000		50.000.000		
										Jumlah unit pengadaan peralatan dan mesin lainnya	Unit	2	50.000.000	2	50.000.000	2	50.000.000	SEKSI PENUNJANG PELATIHAN	OPD Provinsi; KAB. KEBUMEN
				X.XX.01.1.07.08						Pengadaan Aset Tak Berwujud			100.000.000		100.000.000		100.000.000		
										Jumlah unit pengadaan aset tak berwujud	Unit	1	100.000.000	1	100.000.000	1	100.000.000	SEKSI PENUNJANG PELATIHAN	OPD Provinsi; KAB. KEBUMEN
				X.XX.01.1.07.10						Pengadaan Sarana dan Prasarana Gedung Kantor atau Bangunan Lainnya			150.000.000		150.000.000		150.000.000		
										Jumlah unit sarana dan prasarana gedung kantor atau bangunan lainnya	Unit	5	150.000.000	5	150.000.000	5	150.000.000	SEKSI PENUNJANG PELATIHAN	OPD Provinsi; KAB. BANJARNEGARA
				X.XX.01.1.08			Penyediaan Jasa Penunjang Urusan Pemerintahan Daerah						1.854.000.000		1.854.000.000		1.854.000.000		
							Jumlah laporan Penyediaan Jasa Penunjang Urusan Pemerintahan Daerah				Dokumen	1	1.854.000.000	1	1.854.000.000	1	1.854.000.000	Balai Pelatihan Kesehatan Kelas A	
				X.XX.01.1.08.01						Penyediaan Jasa Surat Menyurat			10.000.000		10.000.000		10.000.000		
										Jumlah bulan pemenuhan pelayanan surat menyurat Perangkat daerah	Bulan	12	10.000.000	12	10.000.000	12	10.000.000	SUB BAGIAN TATA USAHA	OPD Provinsi; KAB. KEBUMEN
				X.XX.01.1.08.02						Penyediaan Jasa Komunikasi, Sumber Daya Air dan Listrik			700.000.000		700.000.000		700.000.000		
										Jumlah bulan terpenuhinya jasa komunikasi, sumber daya air dan listrik Perangkat Daerah	Bulan	12	700.000.000	12	700.000.000	12	700.000.000	SUB BAGIAN TATA USAHA	OPD Provinsi; KAB. KEBUMEN

Tujuan	Indikator Tujuan	Sasaran	Indikator Sasaran	Kode	Program	Indikator Program	Kegiatan	Indikator Kegiatan	Sub Kegiatan	Indikator Sub Kegiatan	Satuan	Capaian Kinerja Program dan Kerangka Pendanaan Tahun 2022						Unit Kerja Perangkat Daerah	Lokasi
												RKPD		APBD		P-RKPD			
												Target	Rp	Target	Rp	Target	Rp		
(1)	(2)	(3)	(4)	(5)	(6)	(7)	(8)	(9)	(10)	(11)	(12)	(13)	(14)	(15)	(16)	(17)	(18)	(19)	(20)
				X.XX.01.1.08.03					Penyediaan Jasa Peralatan dan Perlengkapan Kantor				500.000.000		500.000.000		500.000.000		
									Jumlah bulan terpenuhinya jasa peralatan dan perlengkapan kantor		Bulan	12	500.000.000	12	500.000.000	12	500.000.000	SUB BAGIAN TATA USAHA	OPD Provinsi; KAB. KEBUMEN
				X.XX.01.1.08.04					Penyediaan Jasa Pelayanan Umum Kantor				644.000.000		644.000.000		644.000.000		
									Jumlah bulan terpenuhinya jasa pelayanan umum kantor		Bulan	12	644.000.000	12	644.000.000	12	644.000.000	SUB BAGIAN TATA USAHA	OPD Provinsi; KAB. KEBUMEN
				X.XX.01.1.09			Pemeliharaan Barang Milik Daerah Penunjang Urusan Pemerintahan Daerah						914.387.000		914.387.000		1.247.174.000		
							Jumlah laporan Pemeliharaan Barang Milik Daerah Penunjang Urusan Pemerintahan daerah				Dokumen	1	914.387.000	1	914.387.000	1	1.247.174.000	Balai Pelatihan Kesehatan Kelas A	
				X.XX.01.1.09.02					Penyediaan Jasa Pemeliharaan, Biaya Pemeliharaan, Pajak dan Perizinan Kendaraan Dinas Operasional atau Lapangan				100.000.000		100.000.000		100.000.000		
									Jumlah bulan terpenuhinya biaya pemeliharaan rutin/berkala dan pajak kendaraan dinas operasional atau lapangan		Bulan	12	100.000.000	12	100.000.000	12	100.000.000	SEKSI PENUNJANG PELATIHAN	OPD Provinsi; KAB. KEBUMEN
				X.XX.01.1.09.06					Pemeliharaan Peralatan dan Mesin Lainnya				120.000.000		120.000.000		120.000.000		
									Jumlah bulan terpenuhinya pemeliharaan peralatan dan mesin lainnya		Bulan	12	120.000.000	12	120.000.000	12	120.000.000	SEKSI PENUNJANG PELATIHAN	OPD Provinsi; KAB. KEBUMEN
				X.XX.01.1.09.08					Pemeliharaan Aset Tak Berwujud				100.000.000		100.000.000		100.000.000		
									Jumlah bulan terpenuhinya pemeliharaan aset tetap tak berwujud		Bulan	12	100.000.000	12	100.000.000	12	100.000.000	SEKSI PENUNJANG PELATIHAN	OPD Provinsi; KAB. KEBUMEN
				X.XX.01.1.09.09					Pemeliharaan/Rehabilitasi Gedung Kantor dan Bangunan Lainnya				564.387.000		564.387.000		897.174.000		
									Jumlah unit gedung yang direhab		Unit	12	564.387.000	12	564.387.000	3	897.174.000	SEKSI PENUNJANG PELATIHAN	OPD Provinsi; KAB. SEMARANG

Tujuan	Indikator Tujuan	Sasaran	Indikator Sasaran	Kode	Program	Indikator Program	Kegiatan	Indikator Kegiatan	Sub Kegiatan	Indikator Sub Kegiatan	Satuan	Capaian Kinerja Program dan Kerangka Pendanaan Tahun 2022						Unit Kerja Perangkat Daerah	Lokasi
												RKPD		APBD		P-RKPD			
												Target	Rp	Target	Rp	Target	Rp		
(1)	(2)	(3)	(4)	(5)	(6)	(7)	(8)	(9)	(10)	(11)	(12)	(13)	(14)	(15)	(16)	(17)	(18)	(19)	(20)
				X.XX.01.1.09.10					Pemeliharaan/Rehabilitasi Sarana dan Prasarana Gedung Kantor atau Bangunan Lainnya				30.000.000	30.000.000	30.000.000				
									Jumlah bulan terpenuhinya pemeliharaan rutin/berkala sarana dan prasarana gedung kantor atau bangunan lainnya		Bulan	12	30.000.000	12	30.000.000	12	30.000.000	SEKSI PENUNJANG PELATIHAN	OPD Provinsi; KAB. KEBUMEN
						Persentase ketercapaian administrasi pelayanan Perangkat Daerah					%	100	3.650.000.000	100	3.650.000.000	100	4.154.616.000	Balai Kesehatan Masyarakat Wilayah Ambarawa	
				X.XX.01.1.02			Administrasi Keuangan Perangkat Daerah						1.000.000.000	1.000.000.000	1.142.000.000				
								Jumlah laporan pelaksanaan administrasi keuangan Perangkat Daerah			Dokumen	12	1.000.000.000	12	1.000.000.000	12	1.142.000.000	Balai Kesehatan Masyarakat Wilayah Ambarawa	
				X.XX.01.1.02.02				Penyediaan Administrasi Pelaksanaan Tugas ASN					1.000.000.000	1.000.000.000	1.142.000.000				
								Jumlah bulan pemenuhan kebutuhan administrasi pendukung pelaksanaan tugas ASN (jasa pelayanan)		Bulan	12	1.000.000.000	12	1.000.000.000	12	1.142.000.000	SUB BAGIAN TATA USAHA	OPD Provinsi; KELURAHAN KRANGGAN, KEC. AMBARAWA, KAB. SEMARANG; KAB. SEMARANG	
				X.XX.01.1.05			Administrasi Kepegawaian Perangkat Daerah						50.000.000	50.000.000	50.000.000				
								Jumlah laporan pelaksanaan Administrasi Kepegawaian Perangkat Daerah			Dokumen	12	50.000.000	12	50.000.000	12	50.000.000	Balai Kesehatan Masyarakat Wilayah Ambarawa	
				X.XX.01.1.05.09				Pendidikan dan Pelatihan Pegawai Berdasarkan Tugas dan Fungsi					50.000.000	50.000.000	50.000.000				
								Jumlah ASN yang mengikuti DIKLAT/Workshop/Seminar		Orang	39	50.000.000	39	50.000.000	39	50.000.000	SUB BAGIAN TATA USAHA	OPD Provinsi	
				X.XX.01.1.06			Administrasi Umum Perangkat Daerah						750.000.000	750.000.000	719.000.000				
								Jumlah laporan pelaksanaan administrasi umum Perangkat Daerah			Dokumen	12	750.000.000	12	750.000.000	12	719.000.000	Balai Kesehatan Masyarakat Wilayah Ambarawa	
				X.XX.01.1.06.01				Penyediaan Komponen Instalasi Listrik/Penerangan Bangunan Kantor					22.000.000	22.000.000	22.000.000				

Tujuan	Indikator Tujuan	Sasaran	Indikator Sasaran	Kode	Program	Indikator Program	Kegiatan	Indikator Kegiatan	Sub Kegiatan	Indikator Sub Kegiatan	Satuan	Capaian Kinerja Program dan Kerangka Pendanaan Tahun 2022						Unit Kerja Perangkat Daerah	Lokasi	
												RKPD		APBD		P-RKPD				
												Target	Rp	Target	Rp	Target	Rp			
(1)	(2)	(3)	(4)	(5)	(6)	(7)	(8)	(9)	(10)	(11)	(12)	(13)	(14)	(15)	(16)	(17)	(18)	(19)	(20)	
										Jumlah bulan pemenuhan penyediaan komponen Instalasi Listrik/Penerangan Bangunan Kantor	Bulan	12		22.000.000	12	22.000.000	12	22.000.000	SUB BAGIAN TATA USAHA	OPD Provinsi; KELURAHAN KRANGGAN, KEC. AMBARAWA, KAB. SEMARANG
				X.XX.01.1.06.02						Penyediaan Peralatan dan Perlengkapan Kantor				200.000.000		200.000.000		175.000.000		
										Jumlah unit penyediaan Peralatan Kantor	Unit	12		200.000.000	12	200.000.000	12	175.000.000	SUB BAGIAN TATA USAHA	OPD Provinsi; KELURAHAN KRANGGAN, KEC. AMBARAWA, KAB. SEMARANG
				X.XX.01.1.06.03						Penyediaan Peralatan Rumah Tangga				80.000.000		80.000.000		80.000.000		
										Jumlah bulan pemenuhan kebutuhan rumah tangga perangkat daerah	Bulan	12		80.000.000	12	80.000.000	12	80.000.000	SUB BAGIAN TATA USAHA	OPD Provinsi; KELURAHAN KRANGGAN, KEC. AMBARAWA, KAB. SEMARANG
				X.XX.01.1.06.04						Penyediaan Bahan Logistik Kantor				100.000.000		100.000.000		100.000.000		
										Jumlah Bulan pemenuhan kebutuhan logistik kantor	Bulan	12		100.000.000	12	100.000.000	12	100.000.000	SUB BAGIAN TATA USAHA	OPD Provinsi; KELURAHAN KRANGGAN, KEC. AMBARAWA, KAB. SEMARANG
				X.XX.01.1.06.05						Penyediaan Barang Cetak dan Penggandaan				70.000.000		70.000.000		70.000.000		
										Jumlah Bulan terpenuhinya kebutuhan barang cetakan dan penggandaan kantor	Bulan	12		70.000.000	12	70.000.000	12	70.000.000	SUB BAGIAN TATA USAHA	OPD Provinsi; KELURAHAN KRANGGAN, KEC. AMBARAWA, KAB. SEMARANG
				X.XX.01.1.06.06						Penyediaan Bahan Bacaan dan Peraturan Perundang-undangan				3.000.000		3.000.000		500.000		
										Jumlah bulan pemenuhan kebutuhan bahan bacaan/buku perpustakaan PD	Bulan	12		3.000.000	12	3.000.000	12	500.000	SUB BAGIAN TATA USAHA	OPD Provinsi; KELURAHAN KRANGGAN, KEC. AMBARAWA, KAB. SEMARANG
				X.XX.01.1.06.08						Fasilitasi Kunjungan Tamu				80.000.000		80.000.000		76.500.000		
										Jumlah bulan pemenuhan kebutuhan fasilitas kunjungan tamu	Bulan	12		80.000.000	12	80.000.000	12	76.500.000	SUB BAGIAN TATA USAHA	OPD Provinsi
				X.XX.01.1.06.09						Penyelenggaraan Rapat Koordinasi dan Konsultasi SKPD				175.000.000		175.000.000		175.000.000		
										Jumlah bulan pemenuhan pelaksanaan rapat-rapat koordinasi dan konsultasi ke dalam dan luar daerah	Bulan	12		175.000.000	12	175.000.000	12	175.000.000	SUB BAGIAN TATA USAHA	OPD Provinsi; KAB. SEMARANG
				X.XX.01.1.06.11						Dukungan Pelaksanaan Sistem Pemerintahan Berbasis Elektronik pada SKPD				20.000.000		20.000.000		20.000.000		
										Jumlah laporan pelaksanaan SPBE (Sistem Pemerintahan berbasis elektronik)	Dokumen	1		20.000.000	1	20.000.000	1	20.000.000	SUB BAGIAN TATA USAHA	OPD Provinsi

Tujuan	Indikator Tujuan	Sasaran	Indikator Sasaran	Kode	Program	Indikator Program	Kegiatan	Indikator Kegiatan	Sub Kegiatan	Indikator Sub Kegiatan	Satuan	Capaian Kinerja Program dan Kerangka Pendanaan Tahun 2022						Unit Kerja Perangkat Daerah	Lokasi
												RKPD		APBD		P-RKPD			
												Target	Rp	Target	Rp	Target	Rp		
(1)	(2)	(3)	(4)	(5)	(6)	(7)	(8)	(9)	(10)	(11)	(12)	(13)	(14)	(15)	(16)	(17)	(18)	(19)	(20)
				X.XX.01.1.07			Pengadaan Barang Milik Daerah Penunjang Urusan Pemerintah Daerah						250.000.000	250.000.000	378.000.000				
							Jumlah laporan Pengadaan Barang Milik Daerah Penunjang Urusan Pemerintah Daerah				Dokumen	12	250.000.000	12	250.000.000	12	378.000.000	Balai Kesehatan Masyarakat Wilayah Ambarawa	
				X.XX.01.1.07.06					Pengadaan Peralatan dan Mesin Lainnya				80.000.000	80.000.000	208.000.000				
									Jumlah unit pengadaan Peralatan dan Mesin		Unit	12	80.000.000	12	80.000.000	12	208.000.000	SUB BAGIAN TATA USAHA	OPD Provinsi; KELURAHAN KRANGGAN, KEC. AMBARAWA, KAB. SEMARANG
				X.XX.01.1.07.08					Pengadaan Aset Tak Berwujud				75.000.000	75.000.000	75.000.000				
									Jumlah unit pengadaan Aset Tak Berwujud dalam		Unit	2	75.000.000	2	75.000.000	2	75.000.000	SUB BAGIAN TATA USAHA	OPD Provinsi; KELURAHAN KRANGGAN, KEC. AMBARAWA, KAB. SEMARANG
				X.XX.01.1.07.10					Pengadaan Sarana dan Prasarana Gedung Kantor atau Bangunan Lainnya				95.000.000	95.000.000	95.000.000				
									Jumlah unit Sarana dan Prasarana gedung Kantor/ Bangunan Lainnya		Unit	15	95.000.000	15	95.000.000	15	95.000.000	SUB BAGIAN TATA USAHA	OPD Provinsi; KELURAHAN KRANGGAN, KEC. AMBARAWA, KAB. SEMARANG
				X.XX.01.1.08			Penyediaan Jasa Penunjang Urusan Pemerintahan Daerah						1.200.000.000	1.200.000.000	1.065.000.000				
							Jumlah Laporan Penyediaan Jasa Penunjang Urusan Pemerintah Daerah				Dokumen	12	1.200.000.000	12	1.200.000.000	12	1.065.000.000	Balai Kesehatan Masyarakat Wilayah Ambarawa	
				X.XX.01.1.08.01					Penyediaan Jasa Surat Menyurat				7.000.000	7.000.000	4.500.000				
									Jumlah bulan pemenuhan pelayanan surat menyurat PD		Bulan	12	7.000.000	12	7.000.000	12	4.500.000	SUB BAGIAN TATA USAHA	OPD Provinsi; KAB. SEMARANG
				X.XX.01.1.08.02					Penyediaan Jasa Komunikasi, Sumber Daya Air dan Listrik				340.000.000	340.000.000	242.500.000				
									Jumlah bulan pemenuhan Jasa Komunikasi,air dan listrik PD		Bulan	12	340.000.000	12	340.000.000	12	242.500.000	SUB BAGIAN TATA USAHA	OPD Provinsi; KELURAHAN KRANGGAN, KEC. AMBARAWA, KAB. SEMARANG
				X.XX.01.1.08.03					Penyediaan Jasa Peralatan dan Perlengkapan Kantor				818.000.000	818.000.000	783.000.000				
									Jumlah bulan pemenuhan jasa peralatan dan perlengkapan kantor		Bulan	12	818.000.000	12	818.000.000	12	783.000.000	SUB BAGIAN TATA USAHA	OPD Provinsi; KELURAHAN KRANGGAN, KEC. AMBARAWA, KAB. SEMARANG

Tujuan	Indikator Tujuan	Sasaran	Indikator Sasaran	Kode	Program	Indikator Program	Kegiatan	Indikator Kegiatan	Sub Kegiatan	Indikator Sub Kegiatan	Satuan	Capaian Kinerja Program dan Kerangka Pendanaan Tahun 2022						Unit Kerja Perangkat Daerah	Lokasi	
												RKPD		APBD		P-RKPD				
												Target	Rp	Target	Rp	Target	Rp			
(1)	(2)	(3)	(4)	(5)	(6)	(7)	(8)	(9)	(10)	(11)	(12)	(13)	(14)	(15)	(16)	(17)	(18)	(19)	(20)	
				X.XX.01.1.08.04					Penyediaan Jasa Pelayanan Umum Kantor					35.000.000		35.000.000		35.000.000		
									Jumlah bulan terpenuhinya jasa pelayanan umum kantor		Bulan	12		35.000.000	12	35.000.000	12	35.000.000	SUB BAGIAN TATA USAHA	OPD Provinsi; KELURAHAN KRANGGAN, KEC. AMBARAWA, KAB. SEMARANG
				X.XX.01.1.09			Pemeliharaan Barang Milik Daerah Penunjang Urusan Pemerintahan Daerah							400.000.000		400.000.000		800.616.000		
							Jumlah laporan Pemeliharaan Barang Milik Daerah Penunjang Urusan Pemerintahan Daerah				Dokumen	12		400.000.000	12	400.000.000	12	800.616.000	Balai Kesehatan Masyarakat Wilayah Ambarawa	
				X.XX.01.1.09.02					Penyediaan Jasa Pemeliharaan, Biaya Pemeliharaan, Pajak dan Perizinan Kendaraan Dinas Operasional atau Lapangan					50.000.000		50.000.000		88.000.000		
									Jumlah bulan pemenuhan biaya Pemeliharaan Rutin/ Berkala dan Pajak Kendaraan Dinas Operasional		Bulan	12		50.000.000	12	50.000.000	12	88.000.000	SUB BAGIAN TATA USAHA	OPD Provinsi; KELURAHAN KRANGGAN, KEC. AMBARAWA, KAB. SEMARANG
				X.XX.01.1.09.06					Pemeliharaan Peralatan dan Mesin Lainnya					50.000.000		50.000.000		62.340.000		
									Jumlah bulan pemenuhan Pemeliharaan peralatan dan mesin lainnya		Bulan	12		50.000.000	12	50.000.000	12	62.340.000	SUB BAGIAN TATA USAHA	OPD Provinsi; KELURAHAN KRANGGAN, KEC. AMBARAWA, KAB. SEMARANG
				X.XX.01.1.09.08					Pemeliharaan Aset Tak Berwujud					50.000.000		50.000.000		50.000.000		
									Jumlah bulan pemenuhan Pemeliharaan Aset tetap tak berwujud		Bulan	12		50.000.000	12	50.000.000	12	50.000.000	SUB BAGIAN TATA USAHA	OPD Provinsi; KELURAHAN KRANGGAN, KEC. AMBARAWA, KAB. SEMARANG
				X.XX.01.1.09.09					Pemeliharaan/Rehabilitasi Gedung Kantor dan Bangunan Lainnya					200.000.000		200.000.000		500.276.000		
									Jumlah Unit Gedung Yang Direhab		Bulan	12		200.000.000	12	200.000.000	12	500.276.000	SUB BAGIAN TATA USAHA	OPD Provinsi; KELURAHAN KRANGGAN, KEC. AMBARAWA, KAB. SEMARANG
				X.XX.01.1.09.10					Pemeliharaan/Rehabilitasi Sarana dan Prasarana Gedung Kantor atau Bangunan Lainnya					50.000.000		50.000.000		100.000.000		
									Jumlah bulan terpenuhinya Pemeliharaan Rutin/ Berkala dsarana prasarana pendukung gedung kantor		Bulan	12		50.000.000	12	50.000.000	12	100.000.000	SUB BAGIAN TATA USAHA	OPD Provinsi; KELURAHAN KRANGGAN, KEC. AMBARAWA, KAB. SEMARANG

Tujuan	Indikator Tujuan	Sasaran	Indikator Sasaran	Kode	Program	Indikator Program	Kegiatan	Indikator Kegiatan	Sub Kegiatan	Indikator Sub Kegiatan	Satuan	Capaian Kinerja Program dan Kerangka Pendanaan Tahun 2022						Unit Kerja Perangkat Daerah	Lokasi
												RKPD		APBD		P-RKPD			
												Target	Rp	Target	Rp	Target	Rp		
(1)	(2)	(3)	(4)	(5)	(6)	(7)	(8)	(9)	(10)	(11)	(12)	(13)	(14)	(15)	(16)	(17)	(18)	(19)	(20)
						Persentase ketercapaian administrasi pelayanan Perangkat Daerah					%	100	3.700.000.000	100	3.700.000.000	100	3.440.120.000	Balai Kesehatan Masyarakat Wilayah Magelang	
				X.XX.01.1.02			Administrasi Keuangan Perangkat Daerah						1.200.000.000		1.200.000.000		761.000.000		
								Jumlah laporan pelaksanaan administrasi keuangan Perangkat Daerah			Dokumen	1	1.200.000.000	1	1.200.000.000	1	761.000.000	Balai Kesehatan Masyarakat Wilayah Magelang	
				X.XX.01.1.02.02				Penyediaan Administrasi Pelaksanaan Tugas ASN					1.200.000.000		1.200.000.000		761.000.000		
								Jumlah bulan terpenuhinya kebutuhan administrasi pendukung pelaksanaan tugas ASN (jasa pelayanan)			Bulan	12	1.200.000.000	12	1.200.000.000	12	761.000.000	SUB BAGIAN TATA USAHA	OPD Provinsi
				X.XX.01.1.05			Administrasi Kepegawaian Perangkat Daerah						50.000.000		50.000.000		50.000.000		
								Jumlah laporan pelaksanaan Administrasi Kepegawaian Perangkat Daerah			Dokumen	1	50.000.000	1	50.000.000	1	50.000.000	Balai Kesehatan Masyarakat Wilayah Magelang	
				X.XX.01.1.05.09				Pendidikan dan Pelatihan Pegawai Berdasarkan Tugas dan Fungsi					50.000.000		50.000.000		50.000.000		
								Jumlah ASN yang mengikuti DIKLAT/Workshop/Seminar			Orang	52	50.000.000	52	50.000.000	52	50.000.000	SUB BAGIAN TATA USAHA	OPD Provinsi
				X.XX.01.1.06			Administrasi Umum Perangkat Daerah						900.000.000		900.000.000		835.000.000		
								Jumlah laporan pelaksanaan administrasi umum Perangkat Daerah			Dokumen	1	900.000.000	1	900.000.000	1	835.000.000	Balai Kesehatan Masyarakat Wilayah Magelang	
				X.XX.01.1.06.01				Penyediaan Komponen Instalasi Listrik/Penerangan Bangunan Kantor					30.000.000		30.000.000		30.000.000		
								Jumlah bulan terpenuhinya penyediaan komponen Instalasi Listrik/Penerangan Bangunan Kantor			Bulan	12	30.000.000	12	30.000.000	12	30.000.000	SUB BAGIAN TATA USAHA	OPD Provinsi
				X.XX.01.1.06.02				Penyediaan Peralatan dan Perlengkapan Kantor					100.000.000		100.000.000		100.000.000		
								Jumlah unit penyediaan Peralatan Kantor			Unit	1	60.000.000	1	60.000.000	1	60.000.000	SUB BAGIAN TATA USAHA	OPD Provinsi

Tujuan	Indikator Tujuan	Sasaran	Indikator Sasaran	Kode	Program	Indikator Program	Kegiatan	Indikator Kegiatan	Sub Kegiatan	Indikator Sub Kegiatan	Satuan	Capaian Kinerja Program dan Kerangka Pendanaan Tahun 2022						Unit Kerja Perangkat Daerah	Lokasi
												RKPD		APBD		P-RKPD			
												Target	Rp	Target	Rp	Target	Rp		
(1)	(2)	(3)	(4)	(5)	(6)	(7)	(8)	(9)	(10)	(11)	(12)	(13)	(14)	(15)	(16)	(17)	(18)	(19)	(20)
										Jumlah unit penyediaan Perlengkapan Kantor	Unit	1	40.000.000	1	40.000.000	1	40.000.000	SUB BAGIAN TATA USAHA	OPD Provinsi
				X.XX.01.1.06.03						Penyediaan Peralatan Rumah Tangga			30.000.000		30.000.000		30.000.000		
										Jumlah bulan terpenuhinya kebutuhan rumah tangga perangkat daerah	Bulan	12	30.000.000	12	30.000.000	12	30.000.000	SUB BAGIAN TATA USAHA	OPD Provinsi
				X.XX.01.1.06.04						Penyediaan Bahan Logistik Kantor			250.000.000		250.000.000		210.000.000		
										Jumlah Bulan terpenuhinya kebutuhan logistik kantor	Bulan	12	250.000.000	12	250.000.000	12	210.000.000	SUB BAGIAN TATA USAHA	OPD Provinsi
				X.XX.01.1.06.05						Penyediaan Barang Cetak dan Penggandaan			175.000.000		175.000.000		150.000.000		
										Jumlah Bulan terpenuhinya kebutuhan barang cetakan dan penggandaan kantor	Bulan	12	175.000.000	12	175.000.000	12	150.000.000	SUB BAGIAN TATA USAHA	OPD Provinsi
				X.XX.01.1.06.06						Penyediaan Bahan Bacaan dan Peraturan Perundang-undangan			7.000.000		7.000.000		7.000.000		
										Jumlah bulan tercukupinya kebutuhan bahan bacaan/buku perpustakaan PD	Bulan	12	7.000.000	12	7.000.000	12	7.000.000	SUB BAGIAN TATA USAHA	OPD Provinsi
				X.XX.01.1.06.08						Fasilitas Kunjungan Tamu			120.000.000		120.000.000		120.000.000		
										Jumlah bulan terpenuhinya kebutuhan fasilitas kunjungan tamu	Bulan	12	120.000.000	12	120.000.000	12	120.000.000	SUB BAGIAN TATA USAHA	OPD Provinsi
				X.XX.01.1.06.09						Penyelenggaraan Rapat Koordinasi dan Konsultasi SKPD			175.000.000		175.000.000		175.000.000		
										Jumlah bulan terpenuhinya pelaksanaan rapat-rapat koordinasi dan konsultasi ke dalam dan luar daerah	Bulan	12	175.000.000	12	175.000.000	12	175.000.000	SUB BAGIAN TATA USAHA	OPD Provinsi
				X.XX.01.1.06.11						Dukungan Pelaksanaan Sistem Pemerintahan Berbasis Elektronik pada SKPD			13.000.000		13.000.000		13.000.000		
										Jumlah laporan pelaksanaan SPBE (Sistem Pemerintahan berbasis elektronik)	Dokumen	1	13.000.000	1	13.000.000	1	13.000.000	SUB BAGIAN TATA USAHA	OPD Provinsi
				X.XX.01.1.07						Pengadaan Barang Miik Daerah Penunjang Urusan Pemerintah Daerah			250.000.000		250.000.000		315.000.000		

Tujuan	Indikator Tujuan	Sasaran	Indikator Sasaran	Kode	Program	Indikator Program	Kegiatan	Indikator Kegiatan	Sub Kegiatan	Indikator Sub Kegiatan	Satuan	Capaian Kinerja Program dan Kerangka Pendanaan Tahun 2022						Unit Kerja Perangkat Daerah	Lokasi
												RKPD		APBD		P-RKPD			
												Target	Rp	Target	Rp	Target	Rp		
(1)	(2)	(3)	(4)	(5)	(6)	(7)	(8)	(9)	(10)	(11)	(12)	(13)	(14)	(15)	(16)	(17)	(18)	(19)	(20)
								Jumlah laporan Pengadaan Barang Milik Daerah Penunjang Urusan Pemerintahan Daerah			Dokumen	1	250.000.000	1	250.000.000	1	315.000.000	Balai Kesehatan Masyarakat Wilayah Magelang	
				X.XX.01.1.07.06					Pengadaan Peralatan dan Mesin Lainnya				100.000.000		100.000.000		145.000.000		
									Jumlah unit pengadaan Peralatan dan Mesin		Unit	1	100.000.000	1	100.000.000	1	145.000.000	SUB BAGIAN TATA USAHA	OPD Provinsi
				X.XX.01.1.07.08					Pengadaan Aset Tak Berwujud				50.000.000		50.000.000		50.000.000		
									Jumlah unit pengadaan Aset Tak Berwujud		Unit	1	50.000.000	1	50.000.000	1	50.000.000	SUB BAGIAN TATA USAHA	OPD Provinsi; Balkesmas Magelang (UPT Dinkes), PROVINSI JAWA TENGAH
				X.XX.01.1.07.10					Pengadaan Sarana dan Prasarana Gedung Kantor atau Bangunan Lainnya				100.000.000		100.000.000		120.000.000		
									Pengadaan sarana dan prasarana gedung kantor/bangunan lainnya		Unit	1	100.000.000	1	100.000.000	1	120.000.000	SUB BAGIAN TATA USAHA	OPD Provinsi
				X.XX.01.1.08				Penyediaan Jasa Penunjang Urusan Pemerintahan Daerah					1.000.000.000		1.000.000.000		970.000.000		
									Jumlah laporan Penyediaan Jasa Penunjang Urusan Pemerintahan Daerah		Dokumen	1	1.000.000.000	1	1.000.000.000	1	970.000.000	Balai Kesehatan Masyarakat Wilayah Magelang	
				X.XX.01.1.08.01					Penyediaan Jasa Surat Menyurat				13.000.000		13.000.000		13.000.000		
									Jumlah bulan pemenuhan pelayanan surat menyurat PD		Bulan	12	13.000.000	12	13.000.000	12	13.000.000	SUB BAGIAN TATA USAHA	OPD Provinsi
				X.XX.01.1.08.02					Penyediaan Jasa Komunikasi, Sumber Daya Air dan Listrik				227.000.000		227.000.000		227.000.000		
									Jumlah bulan terpenuhinya Jasa Komunikasi,air dan listrik PD		Bulan	12	227.000.000	12	227.000.000	12	227.000.000	SUB BAGIAN TATA USAHA	OPD Provinsi
				X.XX.01.1.08.03					Penyediaan Jasa Peralatan dan Perlengkapan Kantor				160.000.000		160.000.000		130.000.000		
									Jumlah bulan terpenuhinya jasa peralatan dan perlengkapan kantor		Bulan	12	160.000.000	12	160.000.000	12	130.000.000	SUB BAGIAN TATA USAHA	OPD Provinsi
				X.XX.01.1.08.04					Penyediaan Jasa Pelayanan Umum Kantor				600.000.000		600.000.000		600.000.000		
									Jumlah bulan terpenuhinya jasa pelayanan umum kantor		Bulan	12	600.000.000	12	600.000.000	12	600.000.000	SUB BAGIAN TATA USAHA	OPD Provinsi
				X.XX.01.1.09				Pemeliharaan Barang Milik Daerah Penunjang Urusan Pemerintahan Daerah					300.000.000		300.000.000		509.120.000		

Tujuan	Indikator Tujuan	Sasaran	Indikator Sasaran	Kode	Program	Indikator Program	Kegiatan	Indikator Kegiatan	Sub Kegiatan	Indikator Sub Kegiatan	Satuan	Capaian Kinerja Program dan Kerangka Pendanaan Tahun 2022						Unit Kerja Perangkat Daerah	Lokasi
												RKPD		APBD		P-RKPD			
												Target	Rp	Target	Rp	Target	Rp		
(1)	(2)	(3)	(4)	(5)	(6)	(7)	(8)	(9)	(10)	(11)	(12)	(13)	(14)	(15)	(16)	(17)	(18)	(19)	(20)
								Jumlah laporan Pemeliharaan Barang Milik Daerah Penunjang Urusan Pemerintahan Daerah			Dokumen	1	300.000.000	1	300.000.000	1	509.120.000	Balai Kesehatan Masyarakat Wilayah Magelang	
				X.XX.01.1.09.02				Penyediaan Jasa Pemeliharaan, Biaya Pemeliharaan, Pajak dan Perizinan Kendaraan Dinas Operasional atau Lapangan					150.000.000		150.000.000		150.000.000		
								Jumlah bulan terpenuhinya biaya Pemeliharaan Rutin/ Berkala dan Pajak Kendaraan Dinas Operasional			Bulan	12	150.000.000	12	150.000.000	12	150.000.000	SUB BAGIAN TATA USAHA	OPD Provinsi
				X.XX.01.1.09.06				Pemeliharaan Peralatan dan Mesin Lainnya					50.000.000		50.000.000		80.000.000		
								Jumlah bulan terpenuhinya Pemeliharaan peralatan dan mesin lainnya			Bulan	12	50.000.000	12	50.000.000	12	80.000.000	SUB BAGIAN TATA USAHA	OPD Provinsi
				X.XX.01.1.09.08				Pemeliharaan Aset Tak Berwujud					25.000.000		25.000.000		25.000.000		
								Jumlah bulan terpenuhinya Pemeliharaan Aset tetap tak berwujud			Bulan	12	25.000.000	12	25.000.000	12	25.000.000	SUB BAGIAN TATA USAHA	OPD Provinsi
				X.XX.01.1.09.09				Pemeliharaan/Rehabilitasi Gedung Kantor dan Bangunan Lainnya					50.000.000		50.000.000		229.120.000		
								Jumlah bulan terpenuhinya pemeliharaan /rehabilitasi gedung kantor dan bangunan lainnya			Bulan	12	50.000.000	12	50.000.000	12	229.120.000	SUB BAGIAN TATA USAHA	OPD Provinsi
				X.XX.01.1.09.10				Pemeliharaan/Rehabilitasi Sarana dan Prasarana Gedung Kantor atau Bangunan Lainnya					25.000.000		25.000.000		25.000.000		
								Jumlah bulan terpenuhinya Pemeliharaan Rutin/ Berkala dsarana prasarana pendukung gedung kantor			Bulan	12	25.000.000	12	25.000.000	12	25.000.000	SUB BAGIAN TATA USAHA	OPD Provinsi
						Persentase ketercapaian administrasi pelayanan Perangkat Daerah					%	100	5.500.000.000	100	5.500.000.000	100	6.123.000.000	Balai Kesehatan Indera Masyarakat Kelas A	
				X.XX.01.1.02			Administrasi Keuangan Perangkat Daerah						3.000.000.000		3.000.000.000		3.524.000.000		

Tujuan	Indikator Tujuan	Sasaran	Indikator Sasaran	Kode	Program	Indikator Program	Kegiatan	Indikator Kegiatan	Sub Kegiatan	Indikator Sub Kegiatan	Satuan	Capaian Kinerja Program dan Kerangka Pendanaan Tahun 2022						Unit Kerja Perangkat Daerah	Lokasi
												RKPD		APBD		P-RKPD			
												Target	Rp	Target	Rp	Target	Rp		
(1)	(2)	(3)	(4)	(5)	(6)	(7)	(8)	(9)	(10)	(11)	(12)	(13)	(14)	(15)	(16)	(17)	(18)	(19)	(20)
								Jumlah laporan pelaksanaan administrasi keuangan Perangkat Daerah			Laporan	12	3.000.000.000	12	3.000.000.000	12	3.524.000.000	Balai Kesehatan Indera Masyarakat Kelas A	
				X.XX.01.1.02.02					Penyediaan Administrasi Pelaksanaan Tugas ASN				3.000.000.000		3.000.000.000		3.524.000.000		
									Penyediaan Administrasi Pelaksanaan Tugas ASN		Bulan	12	3.000.000.000	12	3.000.000.000	12	3.524.000.000	SUB BAGIAN TATA USAHA	OPD Provinsi; KOTA SEMARANG
				X.XX.01.1.05			Administrasi Kepegawaian Perangkat Daerah						25.000.000		25.000.000		25.000.000		
								Jumlah laporan pelaksanaan Administrasi kepegawaian Perangkat Daerah			Dokumen	10	25.000.000	10	25.000.000	10	25.000.000	Balai Kesehatan Indera Masyarakat Kelas A	
				X.XX.01.1.05.09					Pendidikan dan Pelatihan Pegawai Berdasarkan Tugas dan Fungsi				25.000.000		25.000.000		25.000.000		
									Pendidikan dan Pelatihan Pegawai Berdasarkan Tugas dan Fungsi		Orang	60	25.000.000	60	25.000.000	60	25.000.000	SUB BAGIAN TATA USAHA	OPD Provinsi; KOTA SEMARANG
				X.XX.01.1.06			Administrasi Umum Perangkat Daerah						925.000.000		925.000.000		774.840.000		
								Jumlah laporan pelaksanaan administrasi umum Perangkat Daerah			Dokumen	12	925.000.000	12	925.000.000	12	774.840.000	Balai Kesehatan Indera Masyarakat Kelas A	
				X.XX.01.1.06.01					Penyediaan Komponen Instalasi Listrik/Penerangan Bangunan Kantor				90.000.000		90.000.000		65.970.000		
									Penyediaan Komponen Instalasi Listrik/Penerangan Bangunan Kantor		Bulan	12	90.000.000	12	90.000.000	12	65.970.000	SUB BAGIAN TATA USAHA	OPD Provinsi; KOTA SEMARANG
				X.XX.01.1.06.02					Penyediaan Peralatan dan Perlengkapan Kantor				200.000.000		200.000.000		147.000.000		
									Penyediaan Peralatan dan Perlengkapan Kantor		Unit	12	200.000.000	12	200.000.000	12	147.000.000	SUB BAGIAN TATA USAHA	OPD Provinsi; KOTA SEMARANG
				X.XX.01.1.06.03					Penyediaan Peralatan Rumah Tangga				100.000.000		100.000.000		78.370.000		
									Penyediaan Peralatan Rumah Tangga		Bulan	12	100.000.000	12	100.000.000	12	78.370.000	SUB BAGIAN TATA USAHA	OPD Provinsi; KOTA SEMARANG
				X.XX.01.1.06.04					Penyediaan Bahan Logistik Kantor				200.000.000		200.000.000		178.500.000		
									Penyediaan Bahan Logistik Kantor		Bulan	12	200.000.000	12	200.000.000	12	178.500.000	SUB BAGIAN TATA USAHA	OPD Provinsi; KOTA SEMARANG
				X.XX.01.1.06.05					Penyediaan Barang Cetak dan Penggandaan				100.000.000		100.000.000		75.000.000		

Tujuan	Indikator Tujuan	Sasaran	Indikator Sasaran	Kode	Program	Indikator Program	Kegiatan	Indikator Kegiatan	Sub Kegiatan	Indikator Sub Kegiatan	Satuan	Capaian Kinerja Program dan Kerangka Pendanaan Tahun 2022						Unit Kerja Perangkat Daerah	Lokasi
												RKPD		APBD		P-RKPD			
												Target	Rp	Target	Rp	Target	Rp		
(1)	(2)	(3)	(4)	(5)	(6)	(7)	(8)	(9)	(10)	(11)	(12)	(13)	(14)	(15)	(16)	(17)	(18)	(19)	(20)
									Penyediaan Barang Cetakan dan Penggandaan		Bulan	12	100.000.000	12	100.000.000	12	75.000.000	SUB BAGIAN TATA USAHA	OPD Provinsi; KOTA SEMARANG
				X.XX.01.1.06.06					Penyediaan Bahan Bacaan dan Peraturan Perundang-undangan				5.000.000		5.000.000				
									Penyediaan Bahan Bacaan dan Peraturan Perundang-Undangan		Bulan	12	5.000.000	12	5.000.000	0		SUB BAGIAN TATA USAHA	OPD Provinsi; KOTA SEMARANG
				X.XX.01.1.06.08					Fasilitasi Kunjungan Tamu				55.000.000		55.000.000		55.000.000		
									Fasilitasi Kunjungan Tamu		Bulan	12	55.000.000	12	55.000.000	12	55.000.000	SUB BAGIAN TATA USAHA	OPD Provinsi; PROVINSI DKI JAKARTA; PROVINSI JAWA BARAT; KOTA SEMARANG
				X.XX.01.1.06.09					Penyelenggaraan Rapat Koordinasi dan Konsultasi SKPD				125.000.000		125.000.000		125.000.000		
									Penyelenggaraan Rapat Koordinasi dan Konsultasi SKPD		Bulan	12	125.000.000	12	125.000.000	12	125.000.000	SUB BAGIAN TATA USAHA	OPD Provinsi; KOTA SEMARANG; KOTA SALATIGA; KAB. BANJARNEGARA; KAB. BANYUMAS; KAB. BATANG; KAB. BOYOLALI; KAB. GROBOGAN; KAB. CILACAP; KAB. KLATEN; KOTA MAGELANG; KOTA PEKALONGAN; KOTA SURAKARTA; KOTA TEGAL; KAB. KUDUS; KAB. MAGELANG; KAB. SRAGEN; KAB. WONOSOBO; KAB. TEMANGGUNG; KAB. TEMANGGUNG; KAB. SUKOHARJO
				X.XX.01.1.06.11					Dukungan Pelaksanaan Sistem Pemerintahan Berbasis Elektronik pada SKPD				50.000.000		50.000.000		50.000.000		
									Dukungan Pelaksanaan Sistem Pemerintahan Berbasis Elektronik pada SKPD		Dokumen	100	50.000.000	100	50.000.000	100	50.000.000	SUB BAGIAN TATA USAHA	OPD Provinsi; KOTA SEMARANG
				X.XX.01.1.07					Pengadaan Barang Milik Daerah Penunjang Urusan Pemerintah Daerah				291.500.000		291.500.000		208.500.000		
									Jumlah laporan Pengadaan Barang Milik Daerah Penunjang Urusan Pemerintah Daerah		Dokumen	12	291.500.000	12	291.500.000	12	208.500.000	Balai Kesehatan Indera Masyarakat Kelas A	
				X.XX.01.1.07.06					Pengadaan Peralatan dan Mesin Lainnya				47.000.000		47.000.000		40.000.000		
									Pengadaan peralatan dan mesin lainnya		Unit	20	47.000.000	20	47.000.000	20	40.000.000	SUB BAGIAN TATA USAHA	OPD Provinsi; KOTA SEMARANG
				X.XX.01.1.07.08					Pengadaan Aset Tak Berwujud				44.500.000		44.500.000		44.500.000		
									Pengadaan Aset Tak Berwujud		Unit	5	44.500.000	5	44.500.000	5	44.500.000	SUB BAGIAN TATA USAHA	OPD Provinsi; KOTA SEMARANG

Tujuan	Indikator Tujuan	Sasaran	Indikator Sasaran	Kode	Program	Indikator Program	Kegiatan	Indikator Kegiatan	Sub Kegiatan	Indikator Sub Kegiatan	Satuan	Capaian Kinerja Program dan Kerangka Pendanaan Tahun 2022						Unit Kerja Perangkat Daerah	Lokasi
												RKPD		APBD		P-RKPD			
												Target	Rp	Target	Rp	Target	Rp		
(1)	(2)	(3)	(4)	(5)	(6)	(7)	(8)	(9)	(10)	(11)	(12)	(13)	(14)	(15)	(16)	(17)	(18)	(19)	(20)
				X.XX.01.1.07.10					Pengadaan Sarana dan Prasarana Gedung Kantor atau Bangunan Lainnya				200.000.000		200.000.000		124.000.000		
									Pengadaan Mebel	Unit	20	50.000.000	20	50.000.000	20	22.000.000	SUB BAGIAN TATA USAHA	OPD Provinsi; KOTA SEMARANG	
									Pengadaan Sarana dan Prasarana Gedung Kantor atau Bangunan Lainnya	Unit	5	150.000.000	5	150.000.000	5	102.000.000	SUB BAGIAN TATA USAHA	OPD Provinsi; KOTA SEMARANG	
				X.XX.01.1.08			Penyediaan Jasa Penunjang Urusan Pemerintahan Daerah						980.500.000		980.500.000		1.049.460.000		
								Jumlah laporan Penyediaan Jasa Penunjang Urusan Pemerintahan Daerah		Dokumen	12	980.500.000	12	980.500.000	12	1.049.460.000	Balai Kesehatan Indera Masyarakat Kelas A		
				X.XX.01.1.08.01					Penyediaan Jasa Surat Menyurat				5.000.000		5.000.000		3.560.000		
									Jumlah bulan terpenuhinya Pelayanan Jasa Surat Menyurat Perangkat Daerah	Bulan	12	5.000.000	12	5.000.000	12	3.560.000	SUB BAGIAN TATA USAHA	OPD Provinsi; KOTA SEMARANG	
				X.XX.01.1.08.02					Penyediaan Jasa Komunikasi, Sumber Daya Air dan Listrik				380.500.000		380.500.000		380.500.000		
									Jumlah bulan terpenuhinya jasa komunikasi, air dan listrik perangkat daerah	Bulan	12	380.500.000	12	380.500.000	12	380.500.000	SUB BAGIAN TATA USAHA	OPD Provinsi; KOTA SEMARANG	
				X.XX.01.1.08.03					Penyediaan Jasa Peralatan dan Perlengkapan Kantor				500.000.000		500.000.000		538.000.000		
									Jumlah bulan terpenuhinya jasa pelayanan umum kantor	Bulan	12	500.000.000	12	500.000.000	12	538.000.000	SUB BAGIAN TATA USAHA	OPD Provinsi; KOTA SEMARANG	
				X.XX.01.1.08.04					Penyediaan Jasa Pelayanan Umum Kantor				95.000.000		95.000.000		127.400.000		
									Penyediaan Jasa Pelayanan Umum Kantor	Bulan	12	95.000.000	12	95.000.000	12	127.400.000	SUB BAGIAN TATA USAHA	OPD Provinsi; KOTA SEMARANG	
				X.XX.01.1.09			Pemeliharaan Barang Milik Daerah Penunjang Urusan Pemerintahan Daerah						278.000.000		278.000.000		541.200.000		
								Jumlah laporan Pemeliharaan Barang Milik Daerah Penunjang Urusan Pemerintah Daerah		Dokumen	12	278.000.000	12	278.000.000	12	541.200.000	Balai Kesehatan Indera Masyarakat Kelas A		
				X.XX.01.1.09.02					Penyediaan Jasa Pemeliharaan, Biaya Pemeliharaan, Pajak dan Perizinan Kendaraan Dinas Operasional atau Lapangan				10.000.000		10.000.000		10.500.000		

									Jumlah Bulan terpenuhinya biaya pemeliharaan/berkala dan pajak kendaraan dinas jabatan	Bulan	12	10.000.000	12	10.000.000	12	10.500.000	SUB BAGIAN TATA USAHA	OPD Provinsi; KOTA SEMARANG
			X.XX.01.1.09.06					Pemeliharaan Peralatan dan Mesin Lainnya				28.000.000		28.000.000		43.500.000		
								Jumlah bulan terpenuhinya pemeliharaan peralatan dan mesin lainnya	Bulan	12	15.000.000	12	15.000.000	12	21.500.000	SUB BAGIAN TATA USAHA	OPD Provinsi; KOTA SEMARANG	
								Jumlah bulan terpenuhinya Pemeliharaan Aset Tetap lainnya	Bulan	12	13.000.000	12	13.000.000	12	22.000.000	SUB BAGIAN TATA USAHA	OPD Provinsi; KOTA SEMARANG	
			X.XX.01.1.09.08					Pemeliharaan Aset Tak Berwujud				50.000.000		50.000.000		50.000.000		
								Jumlah bulan terpenuhinya Aset Tetap Tak Berwujud	Bulan	12	50.000.000	12	50.000.000	12	50.000.000	SUB BAGIAN TATA USAHA	OPD Provinsi; KOTA SEMARANG	
			X.XX.01.1.09.09					Pemeliharaan/Rehabilitasi Gedung Kantor dan Bangunan Lainnya				150.000.000		150.000.000		349.000.000		
								Jumlah Unit Gedung Yang Direhab	Unit	2	150.000.000	2	150.000.000	2	349.000.000	SUB BAGIAN TATA USAHA	OPD Provinsi; KOTA SEMARANG	
			X.XX.01.1.09.10					Pemeliharaan/Rehabilitasi Sarana dan Prasarana Gedung Kantor atau Bangunan Lainnya				40.000.000		40.000.000		88.200.000		
								Jumlah bulan dipenuhinya pemeliharaan mebel	Bulan	12	10.000.000	12	10.000.000	12	10.000.000	SUB BAGIAN TATA USAHA	OPD Provinsi; KOTA SEMARANG	
								Jumlah bulan terpenuhinya Pemeliharaan Rutin/ Berkala di sarana prasarana pendukung gedung kantor	Bulan	12	30.000.000	12	30.000.000	12	78.200.000	SUB BAGIAN TATA USAHA	OPD Provinsi; KOTA SEMARANG	
							Persentase ketercapaian administrasi pelayanan Perangkat Daerah		%	100	5.100.000.000	100	5.100.000.000	100	6.058.677.000	Balai Laboratorium Kesehatan dan Pengujian Alat Kesehatan Kelas A		
			X.XX.01.1.02				Administrasi Keuangan Perangkat Daerah					2.300.000.000		2.300.000.000		2.728.000.000		
							Jumlah laporan pelaksanaan administrasi keuangan perangkat daerah		Dokumen	1	2.300.000.000	1	2.300.000.000	1	2.728.000.000	Balai Laboratorium Kesehatan dan Pengujian Alat Kesehatan Kelas A		
			X.XX.01.1.02.02				Penyediaan Administrasi Pelaksanaan Tugas ASN					2.300.000.000		2.300.000.000		2.728.000.000		
								Jumlah bulan terpenuhinya kebutuhan administrasi pendukung pelaksanaan tugas ASN	Bulan	12	2.300.000.000	12	2.300.000.000	12	2.728.000.000	SUB BAGIAN TATA USAHA	OPD Provinsi; KELURAHAN TLOGOSARI KULON, KEC. PEDURUNGAN, KOTA SEMARANG	
			X.XX.01.1.05				Administrasi Kepegawaian Perangkat Daerah					30.000.000		30.000.000		30.000.000		

Tujuan	Indikator Tujuan	Sasaran	Indikator Sasaran	Kode	Program	Indikator Program	Kegiatan	Indikator Kegiatan	Sub Kegiatan	Indikator Sub Kegiatan	Satuan	Capaian Kinerja Program dan Kerangka Pendanaan Tahun 2022						Unit Kerja Perangkat Daerah	Lokasi
												RKPD		APBD		P-RKPD			
												Target	Rp	Target	Rp	Target	Rp		
(1)	(2)	(3)	(4)	(5)	(6)	(7)	(8)	(9)	(10)	(11)	(12)	(13)	(14)	(15)	(16)	(17)	(18)	(19)	(20)
								Jumlah laporan pelaksanaan Administrasi Kepegawaian Perangkat Daerah			Dokumen	1	30.000.000	1	30.000.000	1	30.000.000	Balai Laboratorium Kesehatan dan Pengujian Alat Kesehatan Kelas A	
				X.XX.01.1.05.09					Pendidikan dan Pelatihan Pegawai Berdasarkan Tugas dan Fungsi				30.000.000		30.000.000		30.000.000		
										Jumlah ASN yang mengikuti DIKLAT/Workshop/Seminar	Orang	12	30.000.000	12	30.000.000	12	30.000.000	SUB BAGIAN TATA USAHA	OPD Provinsi; KELURAHAN TLOGOSARI WETAN, KEC. PEDURUNGAN, KOTA SEMARANG
				X.XX.01.1.06			Administrasi Umum Perangkat Daerah						628.600.000		628.600.000		631.100.000		
								Jumlah laporan pelaksanaan administrasi umum Perangkat Daerah			Dokumen	1	628.600.000	1	628.600.000	1	631.100.000	Balai Laboratorium Kesehatan dan Pengujian Alat Kesehatan Kelas A	
				X.XX.01.1.06.01					Penyediaan Komponen Instalasi Listrik/Penerangan Bangunan Kantor				30.000.000		30.000.000		10.000.000		
									Jumlah bulan terpenuhinya penyediaan komponen Instalasi Listrik/Penerangan Bangunan Kantor	Bulan	12	30.000.000	12	30.000.000	12	10.000.000	SUB BAGIAN TATA USAHA	OPD Provinsi; KELURAHAN TLOGOSARI WETAN, KEC. PEDURUNGAN, KOTA SEMARANG	
				X.XX.01.1.06.02					Penyediaan Peralatan dan Perlengkapan Kantor				100.000.000		100.000.000		105.000.000		
									Jumlah unit penyediaan Peralatan Kantor	Unit	10	75.000.000	10	75.000.000	10	80.000.000	SUB BAGIAN TATA USAHA	OPD Provinsi; KELURAHAN TLOGOSARI WETAN, KEC. PEDURUNGAN, KOTA SEMARANG	
									Jumlah unit penyediaan Perlengkapan Kantor	Paket	1	25.000.000	1	25.000.000	1	25.000.000	SUB BAGIAN TATA USAHA	OPD Provinsi; KELURAHAN TLOGOSARI WETAN, KEC. PEDURUNGAN, KOTA SEMARANG	
				X.XX.01.1.06.03					Penyediaan Peralatan Rumah Tangga				45.000.000		45.000.000		45.000.000		
									Jumlah bulan terpenuhinya kebutuhan rumah tangga perangkat daerah	Bulan	12	45.000.000	12	45.000.000	12	45.000.000	SUB BAGIAN TATA USAHA	OPD Provinsi; KELURAHAN TLOGOSARI WETAN, KEC. PEDURUNGAN, KOTA SEMARANG	
				X.XX.01.1.06.04					Penyediaan Bahan Logistik Kantor				115.000.000		115.000.000		110.000.000		
									Jumlah Bulan terpenuhinya kebutuhan logistik kantor	Bulan	12	115.000.000	12	115.000.000	12	110.000.000	SUB BAGIAN TATA USAHA	OPD Provinsi; KELURAHAN TLOGOSARI WETAN, KEC. PEDURUNGAN, KOTA SEMARANG	
				X.XX.01.1.06.05					Penyediaan Barang Cetak dan Penggandaan				82.000.000		82.000.000		72.000.000		
									Jumlah Bulan terpenuhinya kebutuhan barang cetakan dan penggandaan kantor	Bulan	12	82.000.000	12	82.000.000	12	72.000.000	SUB BAGIAN TATA USAHA	OPD Provinsi; KELURAHAN TLOGOSARI WETAN, KEC. PEDURUNGAN, KOTA SEMARANG	
				X.XX.01.1.06.06					Penyediaan Bahan Bacaan dan Peraturan Perundang-undangan				3.000.000		3.000.000		3.000.000		

Tujuan	Indikator Tujuan	Sasaran	Indikator Sasaran	Kode	Program	Indikator Program	Kegiatan	Indikator Kegiatan	Sub Kegiatan	Indikator Sub Kegiatan	Satuan	Capaian Kinerja Program dan Kerangka Pendanaan Tahun 2022						Unit Kerja Perangkat Daerah	Lokasi
												RKPD		APBD		P-RKPD			
												Target	Rp	Target	Rp	Target	Rp		
(1)	(2)	(3)	(4)	(5)	(6)	(7)	(8)	(9)	(10)	(11)	(12)	(13)	(14)	(15)	(16)	(17)	(18)	(19)	(20)
										Jumlah bulan tercukupinya kebutuhan bahan bacaan/buku perpustakaan PD	Bulan	12	3.000.000	12	3.000.000	12	3.000.000	SUB BAGIAN TATA USAHA	OPD Provinsi; KELURAHAN TLOGOSARI WETAN, KEC. PEDURUNGAN, KOTA SEMARANG
				X.XX.01.1.06.08						Fasilitasi Kunjungan Tamu			15.000.000		15.000.000		15.000.000		
										Jumlah bulan terpenuhinya kebutuhan fasilitasi kunjungan tamu	Bulan	12	15.000.000	12	15.000.000	12	15.000.000	SUB BAGIAN TATA USAHA	OPD Provinsi; KELURAHAN TLOGOSARI WETAN, KEC. PEDURUNGAN, KOTA SEMARANG
				X.XX.01.1.06.09						Penyelenggaraan Rapat Koordinasi dan Konsultasi SKPD			225.000.000		225.000.000		257.500.000		
										Jumlah bulan terpenuhinya pelaksanaan rapat-rapat koordinasi dan konsultasi ke dalam dan luar daerah	Bulan	12	225.000.000	12	225.000.000	12	257.500.000	SUB BAGIAN TATA USAHA	OPD Provinsi; KELURAHAN TLOGOSARI WETAN, KEC. PEDURUNGAN, KOTA SEMARANG
				X.XX.01.1.06.11						Dukungan Pelaksanaan Sistem Pemerintahan Berbasis Elektronik pada SKPD			13.600.000		13.600.000		13.600.000		
										Jumlah laporan pelaksanaan SPBE (Sistem Pemerintahan berbasis elektronik)	Bulan	1	13.600.000	1	13.600.000	1	13.600.000	SUB BAGIAN TATA USAHA	OPD Provinsi; KELURAHAN TLOGOSARI WETAN, KEC. PEDURUNGAN, KOTA SEMARANG
				X.XX.01.1.07						Pengadaan Barang Milik Daerah Penunjang Urusan Pemerintah Daerah			20.000.000		20.000.000		20.000.000		
										Jumlah Laporan Pengadaan Barang Milik Daerah Penunjang Urusan Pemerintah Daerah	Dokumen	1	20.000.000	1	20.000.000	1	20.000.000	Balai Laboratorium Kesehatan dan Pengujian Alat Kesehatan Kelas A	
				X.XX.01.1.07.06						Pengadaan Peralatan dan Mesin Lainnya			20.000.000		20.000.000		20.000.000		
										Jumlah unit pengadaan Peralatan dan Mesin	Unit	2	20.000.000	2	20.000.000	2	20.000.000	SUB BAGIAN TATA USAHA	OPD Provinsi; KELURAHAN TLOGOSARI WETAN, KEC. PEDURUNGAN, KOTA SEMARANG
				X.XX.01.1.07.08						Pengadaan Aset Tak Berwujud									
										Jumlah unit pengadaan Aset Tak Berwujud	Unit	1		1		0		SUB BAGIAN TATA USAHA	OPD Provinsi; KELURAHAN TLOGOSARI WETAN, KEC. PEDURUNGAN, KOTA SEMARANG
				X.XX.01.1.07.10						Pengadaan Sarana dan Prasarana Gedung Kantor atau Bangunan Lainnya									
										Jumlah unit Sarana dan Prasarana gedung Kantor/ Bangunan Lainnya	Unit	2		2		0		SUB BAGIAN TATA USAHA	OPD Provinsi; KELURAHAN TLOGOSARI WETAN, KEC. PEDURUNGAN, KOTA SEMARANG

Tujuan	Indikator Tujuan	Sasaran	Indikator Sasaran	Kode	Program	Indikator Program	Kegiatan	Indikator Kegiatan	Sub Kegiatan	Indikator Sub Kegiatan	Satuan	Capaian Kinerja Program dan Kerangka Pendanaan Tahun 2022						Unit Kerja Perangkat Daerah	Lokasi
												RKPD		APBD		P-RKPD			
												Target	Rp	Target	Rp	Target	Rp		
(1)	(2)	(3)	(4)	(5)	(6)	(7)	(8)	(9)	(10)	(11)	(12)	(13)	(14)	(15)	(16)	(17)	(18)	(19)	(20)
				X.XX.01.1.08			Penyediaan Jasa Penunjang Urusan Pemerintahan Daerah						1.469.600.000	1.469.600.000	1.577.100.000				
							Jumlah laporan Penyediaan Jasa Penunjang Urusan Pemerintahan Daerah				Dokumen	1	1.469.600.000	1.469.600.000	1.577.100.000	Balai Laboratorium Kesehatan dan Pengujian Alat Kesehatan Kelas A			
				X.XX.01.1.08.01					Penyediaan Jasa Surat Menyurat				5.000.000	5.000.000	10.000.000				
									Jumlah bulan pemenuhan pelayanan surat menyurat PD		Bulan	12	5.000.000	5.000.000	10.000.000	SUB BAGIAN TATA USAHA	OPD Provinsi; KELURAHAN TLOGOSARI WETAN, KEC. PEDURUNGAN, KOTA SEMARANG		
				X.XX.01.1.08.02					Penyediaan Jasa Komunikasi, Sumber Daya Air dan Listrik				705.000.000	705.000.000	807.500.000				
									Jumlah bulan terpenuhinya Jasa Komunikasi,air dan listrik PD		Bulan	12	705.000.000	705.000.000	807.500.000	SUB BAGIAN TATA USAHA	OPD Provinsi; KELURAHAN TLOGOSARI WETAN, KEC. PEDURUNGAN, KOTA SEMARANG		
				X.XX.01.1.08.03					Penyediaan Jasa Peralatan dan Perlengkapan Kantor				102.000.000	102.000.000	102.000.000				
									Jumlah bulan terpenuhinya jasa peralatan dan perlengkapan kantor		Bulan	12	102.000.000	102.000.000	102.000.000	SUB BAGIAN TATA USAHA	OPD Provinsi; KELURAHAN TLOGOSARI WETAN, KEC. PEDURUNGAN, KOTA SEMARANG		
				X.XX.01.1.08.04					Penyediaan Jasa Pelayanan Umum Kantor				657.600.000	657.600.000	657.600.000				
									Jumlah bulan terpenuhinya jasa pelayanan umum kantor		Bulan	12	657.600.000	657.600.000	657.600.000	SUB BAGIAN TATA USAHA	OPD Provinsi; KELURAHAN TLOGOSARI WETAN, KEC. PEDURUNGAN, KOTA SEMARANG		
				X.XX.01.1.09			Pemeliharaan Barang Miik Daerah Penunjang Urusan Pemerintahan Daerah						651.800.000	651.800.000	1.072.477.000				
							Jumlah laporan Pemeliharaan Barang Miik Daerah Penunjang Urusan Pemerintahan Daerah				Dokumen	1	651.800.000	651.800.000	1.072.477.000	Balai Laboratorium Kesehatan dan Pengujian Alat Kesehatan Kelas A			
				X.XX.01.1.09.02					Penyediaan Jasa Pemeliharaan, Biaya Pemeliharaan, Pajak dan Perizinan Kendaraan Dinas Operasional atau Lapangan				85.000.000	85.000.000	85.000.000				
									Jumlah bulan terpenuhinya biaya Pemeliharaan Rutin/ Berkala dan Pajak Kendaraan Dinas Operasional		Bulan	12	85.000.000	85.000.000	85.000.000	SUB BAGIAN TATA USAHA	OPD Provinsi; KELURAHAN TLOGOSARI WETAN, KEC. PEDURUNGAN, KOTA SEMARANG		

Tujuan	Indikator Tujuan	Sasaran	Indikator Sasaran	Kode	Program	Indikator Program	Kegiatan	Indikator Kegiatan	Sub Kegiatan	Indikator Sub Kegiatan	Satuan	Capaian Kinerja Program dan Kerangka Pendanaan Tahun 2022						Unit Kerja Perangkat Daerah	Lokasi
												RKPD		APBD		P-RKPD			
												Target	Rp	Target	Rp	Target	Rp		
(1)	(2)	(3)	(4)	(5)	(6)	(7)	(8)	(9)	(10)	(11)	(12)	(13)	(14)	(15)	(16)	(17)	(18)	(19)	(20)
				X.XX.01.1.09.06					Pemeliharaan Peralatan dan Mesin Lainnya				196.800.000		196.800.000		246.800.000		
									Jumlah bulan terpenuhinya Pemeliharaan peralatan dan mesin lainnya	Bulan	12		196.800.000	12	196.800.000	12	246.800.000	SUB BAGIAN TATA USAHA	OPD Provinsi; KELURAHAN TLOGOSARI WETAN, KEC. PEDURUNGAN, KOTA SEMARANG
				X.XX.01.1.09.08					Pemeliharaan Aset Tak Berwujud										
									Jumlah bulan terpenuhinya Pemeliharaan Aset tetap tak berwujud	Bulan	12			12		0		SUB BAGIAN TATA USAHA	OPD Provinsi; KELURAHAN TLOGOSARI WETAN, KEC. PEDURUNGAN, KOTA SEMARANG
				X.XX.01.1.09.09					Pemeliharaan/Rehabilitasi Gedung Kantor dan Bangunan Lainnya				250.000.000		250.000.000		600.000.000		
									Jumlah Unit Gedung Yang Direhab	Unit	2		250.000.000	2	250.000.000	2	600.000.000	SUB BAGIAN TATA USAHA	OPD Provinsi; KELURAHAN TLOGOSARI WETAN, KEC. PEDURUNGAN, KOTA SEMARANG
				X.XX.01.1.09.10					Pemeliharaan/Rehabilitasi Sarana dan Prasarana Gedung Kantor atau Bangunan Lainnya				120.000.000		120.000.000		140.677.000		
									Jumlah bulan terpenuhinya Pemeliharaan Rutin/ Berkala sarana prasarana pendukung gedung kantor	Bulan	12		120.000.000	12	120.000.000	12	140.677.000	SUB BAGIAN TATA USAHA	OPD Provinsi; KELURAHAN TLOGOSARI WETAN, KEC. PEDURUNGAN, KOTA SEMARANG
						Persentase ketercapaian pelayanan umum, kepegawaian dan keuangan perangkat daerah					%	100	95.713.824.000	100	95.713.824.000	100	93.979.384.000	RSUD Tugurejo	
				X.XX.01.1.02					Administrasi Keuangan Perangkat Daerah				95.713.824.000		95.713.824.000		93.979.384.000		
									Jumlah Laporan Pelaksanaan Administrasi Keuangan Perangkat Daerah	Dokumen	1		95.713.824.000	1	95.713.824.000	1	93.979.384.000	RSUD Tugurejo	
				X.XX.01.1.02.01					Penyediaan Gaji dan Tunjangan ASN				95.713.824.000		95.713.824.000		93.979.384.000		
									Jumlah Bulan Terpenuhinya Kebutuhan Gaji dan Tunjangan ASN	Bulan	12		95.713.824.000	12	95.713.824.000	12	93.979.384.000	SUB BAGIAN PERBENDAHARAAN DAN VERIFIKASI	OPD Provinsi; KOTA SEMARANG
				X.XX.01.1.07					Pengadaan Barang Milik Daerah Penunjang Urusan Pemerintah Daerah										
									Jumlah Laporan Pengadaan Barang Milik Daerah Penunjang Urusan Pemerintah Daerah	Dokumen	0			0		0		RSUD Tugurejo	

Tujuan	Indikator Tujuan	Sasaran	Indikator Sasaran	Kode	Program	Indikator Program	Kegiatan	Indikator Kegiatan	Sub Kegiatan	Indikator Sub Kegiatan	Satuan	Capaian Kinerja Program dan Kerangka Pendanaan Tahun 2022						Unit Kerja Perangkat Daerah	Lokasi	
												RKPD		APBD		P-RKPD				
												Target	Rp	Target	Rp	Target	Rp			
(1)	(2)	(3)	(4)	(5)	(6)	(7)	(8)	(9)	(10)	(11)	(12)	(13)	(14)	(15)	(16)	(17)	(18)	(19)	(20)	
				X.XX.01.1.07.02					Pengadaan Kendaraan Dinas Operasional atau Lapangan											
									Jumlah unit pengadaan kendaraan dinas operasional	Unit	0			0			0		SUB BAGIAN RUMAH TANGGA	OPD Provinsi; KOTA SEMARANG
						Persentase ketercapaian administrasi pelayanan Perangkat Daerah				%	100	13.630.195.000	100	13.930.871.000	100	14.158.293.000		Dinas Kesehatan		
				X.XX.01.1.03			Administrasi Barang Milik Daerah pada Perangkat Daerah						400.000.000		400.000.000		440.000.000			
							Jumlah laporan pelaksanaan administrasi Barang Milik Daerah pada Perangkat Daerah			Dokumen	1	400.000.000	1	400.000.000	1	440.000.000		Dinas Kesehatan		
				X.XX.01.1.03.02			Pengamanan Barang Milik Daerah SKPD						200.000.000		200.000.000		200.000.000			
							Jumlah bulan terpenuhinya premi asuransi barang milik daerah			Bulan	12	200.000.000	12	200.000.000	12	200.000.000		SUB BAGIAN UMUM DAN KEPEGAWAIAN	OPD Provinsi; KOTA SEMARANG	
				X.XX.01.1.03.04			Pembinaan, Pengawasan, dan Pengendalian Barang Milik Daerah pada SKPD						200.000.000		200.000.000		240.000.000			
							Jumlah bulan pelaksanaan kegiatan pembinaan, pengawasan, dan pengendalian Barang Milik Daerah pada Perangkat Daerah			Bulan	12	200.000.000	12	200.000.000	12	240.000.000		SUB BAGIAN UMUM DAN KEPEGAWAIAN	OPD Provinsi; KAB. WONOGIRI; KAB. SUKOHARJO; KAB. KARANGANYAR; KAB. KLATEN; KAB. BOYOLALI; KAB. SRAGEN; KAB. GROBOGAN; KAB. BLORA; KAB. REMBANG; KAB. PATI; KAB. KUDUS; KAB. JEPARA; KAB. DEMAK; KAB. SEMARANG; KOTA SEMARANG; KAB. KENDAL; KAB. TEMANGGUNG; KAB. MAGELANG; KOTA MAGELANG; KAB. WONOSOBO; KAB. PURWOREJO; KAB. KEBUMEN; KAB. BANJARNEGARA; KAB. BATANG; KOTA PEKALONGAN; KAB. PEKALONGAN; KAB. PEMALANG; KAB. BANJARNEGARA; KAB. PURBALINGGA; KAB. BANYUMAS; KOTA TEGAL; KAB. TEGAL; KAB. BREBES; KAB. CILACAP; KOTA SALATIGA; KOTA SURAKARTA	
				X.XX.01.1.05			Administrasi Kepegawaian Perangkat Daerah						400.000.000		400.000.000		355.000.000			
							Jumlah laporan pelaksanaan administrasi kepegawaian perangkat daerah			Dokumen	1	400.000.000	1	400.000.000	1	355.000.000		Dinas Kesehatan		
				X.XX.01.1.05.03			Pendataan dan Pengolahan Administrasi Kepegawaian						200.000.000		200.000.000		255.000.000			

Tujuan	Indikator Tujuan	Sasaran	Indikator Sasaran	Kode	Program	Indikator Program	Kegiatan	Indikator Kegiatan	Sub Kegiatan	Indikator Sub Kegiatan	Satuan	Capaian Kinerja Program dan Kerangka Pendanaan Tahun 2022						Unit Kerja Perangkat Daerah	Lokasi
												RKPD		APBD		P-RKPD			
												Target	Rp	Target	Rp	Target	Rp		
(1)	(2)	(3)	(4)	(5)	(6)	(7)	(8)	(9)	(10)	(11)	(12)	(13)	(14)	(15)	(16)	(17)	(18)	(19)	(20)
										Jumlah bulan pelayanan administrasi kepegawaian perangkat daerah	Bulan	12	200.000.000	12	200.000.000	12	255.000.000	SUB BAGIAN UMUM DAN KEPEGAWAIAN	OPD Provinsi; KOTA SEMARANG; KOTA SALATIGA; KOTA SURAKARTA; KOTA TEGAL; KAB. BANJARNEGARA; KAB. BANYUMAS; KAB. BATANG; KAB. BLORA; KAB. BOYOLALI; KAB. BREBES; KAB. CILACAP; KAB. DEMAK; KAB. GROBOGAN; KAB. JEPARA; KAB. KARANGANYAR; KAB. KEBUMEN; KAB. KENDAL; KAB. KLATEN; KAB. KUDUS; KAB. MAGELANG; KAB. PATI; KAB. PEKALONGAN; KAB. PEMALANG; KAB. PURBALINGGA; KAB. PURWOREJO; KAB. REMBANG; KAB. SEMARANG; KAB. SRAGEN; KAB. SUKOHARJO; KAB. TEGAL; KAB. TEMANGGUNG; KAB. WONOGIRI; KAB. WONOSOBO; KOTA PEKALONGAN
				X.XX.01.1.05.09					Pendidikan dan Pelatihan Pegawai Berdasarkan Tugas dan Fungsi				200.000.000		200.000.000		100.000.000		
									Jumlah ASN yang mengikuti Diklat/Workshop/Seminar	Orang	25	200.000.000	25	200.000.000	25	100.000.000	SUB BAGIAN UMUM DAN KEPEGAWAIAN	OPD Provinsi; KOTA SEMARANG	
				X.XX.01.1.06			Administrasi Umum Perangkat Daerah						3.160.043.000		3.460.719.000		3.882.919.000		
							Jumlah laporan pelaksanaan administrasi umum perangkat daerah				Dokumen	1	3.160.043.000	1	3.460.719.000	1	3.882.919.000	Dinas Kesehatan	
				X.XX.01.1.06.01					Penyediaan Komponen Instalasi Listrik/Penerangan Bangunan Kantor				100.000.000		100.000.000		200.000.000		
									Jumlah bulan terpenuhinya penyediaan komponen instalasi listrik/penerangan bangunan kantor	Bulan	12	100.000.000	12	100.000.000	12	200.000.000	SUB BAGIAN UMUM DAN KEPEGAWAIAN	OPD Provinsi; KOTA SEMARANG	
				X.XX.01.1.06.02					Penyediaan Peralatan dan Perlengkapan Kantor				200.000.000		200.000.000		265.000.000		
									Jumlah unit penyediaan peralatan kantor	Unit	12	100.000.000	12	100.000.000	12	165.000.000	SUB BAGIAN UMUM DAN KEPEGAWAIAN	OPD Provinsi; KOTA SEMARANG	
									Jumlah unit penyediaan perlengkapan kantor	Unit	12	100.000.000	12	100.000.000	12	100.000.000	SUB BAGIAN UMUM DAN KEPEGAWAIAN	OPD Provinsi; KOTA SEMARANG	
				X.XX.01.1.06.03					Penyediaan Peralatan Rumah Tangga				250.000.000		250.000.000		170.000.000		
									Jumlah bulan terpenuhinya kebutuhan rumah tangga perangkat daerah	Bulan	12	250.000.000	12	250.000.000	12	170.000.000	SUB BAGIAN UMUM DAN KEPEGAWAIAN	OPD Provinsi; KOTA SEMARANG	
				X.XX.01.1.06.04					Penyediaan Bahan Logistik Kantor				885.043.000		885.043.000		885.043.000		
									Jumlah bulan terpenuhinya kebutuhan logistik kantor	Bulan	12	885.043.000	12	885.043.000	12	885.043.000	SUB BAGIAN UMUM DAN KEPEGAWAIAN	OPD Provinsi; KOTA SEMARANG	

Tujuan	Indikator Tujuan	Sasaran	Indikator Sasaran	Kode	Program	Indikator Program	Kegiatan	Indikator Kegiatan	Sub Kegiatan	Indikator Sub Kegiatan	Satuan	Capaian Kinerja Program dan Kerangka Pendanaan Tahun 2022						Unit Kerja Perangkat Daerah	Lokasi
												RKPD		APBD		P-RKPD			
												Target	Rp	Target	Rp	Target	Rp		
(1)	(2)	(3)	(4)	(5)	(6)	(7)	(8)	(9)	(10)	(11)	(12)	(13)	(14)	(15)	(16)	(17)	(18)	(19)	(20)
				X.XX.01.1.06.05					Penyediaan Barang Cetak dan Penggandaan				300.000.000		300.000.000		300.000.000		
									Jumlah bulan terpenuhinya kebutuhan barang cetakan dan penggandaan kantor		Bulan	12	300.000.000	12	300.000.000	12	300.000.000	SUB BAGIAN UMUM DAN KEPEGAWAIAN	OPD Provinsi; KOTA SEMARANG
				X.XX.01.1.06.06					Penyediaan Bahan Bacaan dan Peraturan Perundang-undangan				25.000.000		25.000.000				
									Jumlah bulan tercukupinya kebutuhan bahan bacaan/buku perpustakaan perangkat daerah		Bulan	12	25.000.000	12	25.000.000	12		SUB BAGIAN UMUM DAN KEPEGAWAIAN	OPD Provinsi; KOTA SEMARANG
				X.XX.01.1.06.08					Fasilitasi Kunjungan Tamu				400.000.000		700.676.000		700.676.000		
									Jumlah bulan terpenuhinya kebutuhan fasilitasi kunjungan tamu		Bulan	12	400.000.000	12	700.676.000	12	700.676.000	SUB BAGIAN UMUM DAN KEPEGAWAIAN	OPD Provinsi; KOTA SEMARANG
				X.XX.01.1.06.09					Penyelenggaraan Rapat Koordinasi dan Konsultasi SKPD				600.000.000		600.000.000		600.000.000		
									Jumlah bulan terpenuhinya pelaksanaan rapat-rapat koordinasi dan konsultasi ke dalam dan luar daerah		Bulan	12	600.000.000	12	600.000.000	12	600.000.000	SUB BAGIAN UMUM DAN KEPEGAWAIAN	OPD Provinsi; Kota Yogyakarta, PROVINSI DAERAH ISTIMEWA YOGYAKARTA; PROVINSI DKI JAKARTA; PROVINSI JAWA BARAT; PROVINSI JAWA TIMUR; KOTA SEMARANG; KOTA PEKALONGAN; KOTA MAGELANG; KOTA SALATIGA; KOTA SURAKARTA; KAB. BANJARNEGARA; KAB. BANYUMAS; KAB. BATANG; KAB. BLORA; KAB. BOYOLALI; KAB. BREBES; KAB. CILACAP; KAB. DEMAK; KAB. GROBOGAN; KAB. JEPARA; KAB. KARANGANYAR; KAB. KEBUMEN; KAB. KENDAL; KAB. KLATEN; KAB. KUDUS; KAB. MAGELANG; KAB. PATI; KAB. PEKALONGAN; KAB. PEMALANG; KAB. PURBALINGGA; KAB. PURWOREJO; KAB. REMBANG; KAB. SEMARANG; KAB. SRAGEN; KAB. SUKOHARJO; KAB. TEGAL; KAB. TEMANGGUNG; KAB. WONOGIRI; KAB. WONOSOBO
				X.XX.01.1.06.11					Dukungan Pelaksanaan Sistem Pemerintahan Berbasis Elektronik pada SKPD				400.000.000		400.000.000		762.200.000		
									Dukungan pelaksanaan Sistem Pemerintahan Berbasis Elektronik pada SKPD		Laporan	1	400.000.000	1	400.000.000	1	762.200.000	SUB BAGIAN UMUM DAN KEPEGAWAIAN	OPD Provinsi; PROVINSI DAERAH ISTIMEWA YOGYAKARTA; PROVINSI JAWA BARAT; PROVINSI JAWA TIMUR; KOTA SEMARANG; KOTA MAGELANG; KOTA PEKALONGAN; KOTA SALATIGA; KOTA SURAKARTA; KOTA TEGAL; KAB. BANJARNEGARA; KAB. BANYUMAS; KAB. BATANG; KAB. BLORA; KAB. BOYOLALI; KAB. BREBES; KAB. CILACAP; KAB. DEMAK; KAB. GROBOGAN; KAB. JEPARA; KAB. KARANGANYAR; KAB. KEBUMEN; KAB. KENDAL; KAB. KLATEN; KAB. KUDUS; KAB. MAGELANG; KAB. PATI; KAB. PEKALONGAN; KAB. PEMALANG; KAB. PURBALINGGA; KAB. PURWOREJO; KAB. REMBANG; KAB. SEMARANG; KAB. SRAGEN; KAB. SUKOHARJO; KAB. TEGAL; KAB. TEMANGGUNG;

Tujuan	Indikator Tujuan	Sasaran	Indikator Sasaran	Kode	Program	Indikator Program	Kegiatan	Indikator Kegiatan	Sub Kegiatan	Indikator Sub Kegiatan	Satuan	Capaian Kinerja Program dan Kerangka Pendanaan Tahun 2022						Unit Kerja Perangkat Daerah	Lokasi
												RKPD		APBD		P-RKPD			
												Target	Rp	Target	Rp	Target	Rp		
(1)	(2)	(3)	(4)	(5)	(6)	(7)	(8)	(9)	(10)	(11)	(12)	(13)	(14)	(15)	(16)	(17)	(18)	(19)	(20)
										Jumlah bulan terpenuhinya jasa komunikasi, air, dan listrik perangkat daerah	Bulan	12	2.700.000.000	12	2.700.000.000	12	2.221.550.000	SUB BAGIAN UMUM DAN KEPEGAWAIAN	OPD Provinsi; KOTA SEMARANG
				X.XX.01.1.08.03						Penyediaan Jasa Peralatan dan Perlengkapan Kantor			330.977.000		330.977.000		165.977.000		
										Jumlah bulan terpenuhinya jasa peralatan dan perlengkapan kantor	Bulan	12	330.977.000	12	330.977.000	12	165.977.000	SUB BAGIAN UMUM DAN KEPEGAWAIAN	OPD Provinsi; KOTA SEMARANG
				X.XX.01.1.08.04						Penyediaan Jasa Pelayanan Umum Kantor			4.614.175.000		4.614.175.000		4.504.175.000		
										Jumlah bulan terpenuhinya jasa pelayanan umum kantor	Bulan	12	4.614.175.000	12	4.614.175.000	12	4.504.175.000	SUB BAGIAN UMUM DAN KEPEGAWAIAN	OPD Provinsi; KOTA SEMARANG
				X.XX.01.1.09			Pemeliharaan Barang Milik Daerah Penunjang Urusan Pemerintahan Daerah						1.400.000.000		1.400.000.000		2.201.422.000		
								Jumlah Laporan pemeliharaan Barang Milik Daerah Penunjang Urusan Pemerintah Daerah			Dokumen	1	1.400.000.000	1	1.400.000.000	1	2.201.422.000	Dinas Kesehatan	
				X.XX.01.1.09.02						Penyediaan Jasa Pemeliharaan, Biaya Pemeliharaan, Pajak dan Perizinan Kendaraan Dinas Operasional atau Lapangan			600.000.000		600.000.000		700.000.000		
										Jumlah bulan terpenuhinya biaya pemeliharaan rutin/berkala dan pajak kendaraan dinas operasional	Bulan	12	600.000.000	12	600.000.000	12	700.000.000	SUB BAGIAN UMUM DAN KEPEGAWAIAN	OPD Provinsi; KOTA SEMARANG
				X.XX.01.1.09.05						Pemeliharaan Mebel			20.000.000		20.000.000		20.000.000		
										jumlah bulan terpenuhinya biaya pemeliharaan mebel	Bulan	12	20.000.000	12	20.000.000	12	20.000.000	SUB BAGIAN UMUM DAN KEPEGAWAIAN	OPD Provinsi; KOTA SEMARANG
				X.XX.01.1.09.06						Pemeliharaan Peralatan dan Mesin Lainnya			300.000.000		300.000.000		300.000.000		
										Jumlah bulan terpenuhinya pemeliharaan peralatan dan mesin lainnya	Bulan	12	300.000.000	12	300.000.000	12	300.000.000	SUB BAGIAN UMUM DAN KEPEGAWAIAN	OPD Provinsi; KOTA SEMARANG
				X.XX.01.1.09.07						Pemeliharaan Aset Tetap Lainnya			20.000.000		20.000.000		20.000.000		
										Jumlah bulan terpenuhinya pemeliharaan aset tetap lainnya	Bulan	12	20.000.000	12	20.000.000	12	20.000.000	SUB BAGIAN UMUM DAN KEPEGAWAIAN	OPD Provinsi; KOTA SEMARANG

Tujuan	Indikator Tujuan	Sasaran	Indikator Sasaran	Kode	Program	Indikator Program	Kegiatan	Indikator Kegiatan	Sub Kegiatan	Indikator Sub Kegiatan	Satuan	Capaian Kinerja Program dan Kerangka Pendanaan Tahun 2022						Unit Kerja Perangkat Daerah	Lokasi	
												RKPD		APBD		P-RKPD				
												Target	Rp	Target	Rp	Target	Rp			
(1)	(2)	(3)	(4)	(5)	(6)	(7)	(8)	(9)	(10)	(11)	(12)	(13)	(14)	(15)	(16)	(17)	(18)	(19)	(20)	
				X.XX.01.1.09.08					Pemeliharaan Aset Tak Berwujud				50.000.000		50.000.000					
									Jumlah bulan terpenuhinya pemeliharaan aset tetap tak berwujud		Bulan	12	50.000.000	12	50.000.000	12			SUB BAGIAN UMUM DAN KEPEGAWAIAN	OPD Provinsi; KOTA SEMARANG
				X.XX.01.1.09.09					Pemeliharaan/Rehabilitasi Gedung Kantor dan Bangunan Lainnya				300.000.000		300.000.000		956.422.000			
									Jumlah unit gedung yang direhab		Unit	1	300.000.000	1	300.000.000	1	956.422.000	SUB BAGIAN UMUM DAN KEPEGAWAIAN	OPD Provinsi; KOTA SEMARANG; KAB. SEMARANG	
				X.XX.01.1.09.10					Pemeliharaan/Rehabilitasi Sarana dan Prasarana Gedung Kantor atau Bangunan Lainnya				110.000.000		110.000.000		205.000.000			
									Jumlah bulan terpenuhinya pemeliharaan rutin/berkala sarana dan prasarana pendukung gedung kantor		Bulan	12	110.000.000	12	110.000.000	12	205.000.000	SUB BAGIAN UMUM DAN KEPEGAWAIAN	OPD Provinsi; KOTA SEMARANG	
									Persentase ketercapaian administrasi pelayanan Perangkat Daerah		%	100	3.900.000.000	100	3.900.000.000	100	3.564.000.000	Balai Kesehatan Masyarakat Wilayah Semarang		
				X.XX.01.1.02					Administrasi Keuangan Perangkat Daerah				1.200.000.000		1.200.000.000		958.000.000			
									Jumlah laporan administrasi pelaksanaan administrasi keuangan perangkat daerah		Dokumen	1	1.200.000.000	1	1.200.000.000	1	958.000.000	Balai Kesehatan Masyarakat Wilayah Semarang		
				X.XX.01.1.02.02					Penyediaan Administrasi Pelaksanaan Tugas ASN				1.200.000.000		1.200.000.000		958.000.000			
									Jumlah bulan terpenuhinya kebutuhan administrasi pendukung pelaksanaan tugas ASN (jasa pelayanan)		Bulan	12	1.200.000.000	12	1.200.000.000	12	958.000.000	SUB BAGIAN TATA USAHA	OPD Provinsi; KOTA SEMARANG	
				X.XX.01.1.05					Administrasi Kepegawaian Perangkat Daerah				50.000.000		50.000.000		35.000.000			
									Jumlah laporan pelaksanaan administrasi kepegawaian perangkat daerah		Dokumen	1	50.000.000	1	50.000.000	1	35.000.000	Balai Kesehatan Masyarakat Wilayah Semarang		
				X.XX.01.1.05.09					Pendidikan dan Pelatihan Pegawai Berdasarkan Tugas dan Fungsi				50.000.000		50.000.000		35.000.000			
									Jumlah ASN yang mengikuti diklat/workshop/seminar		Orang	2	50.000.000	2	50.000.000	2	35.000.000	SUB BAGIAN TATA USAHA	OPD Provinsi; KOTA SEMARANG	

Tujuan	Indikator Tujuan	Sasaran	Indikator Sasaran	Kode	Program	Indikator Program	Kegiatan	Indikator Kegiatan	Sub Kegiatan	Indikator Sub Kegiatan	Satuan	Capaian Kinerja Program dan Kerangka Pendanaan Tahun 2022						Unit Kerja Perangkat Daerah	Lokasi
												RKPD		APBD		P-RKPD			
												Target	Rp	Target	Rp	Target	Rp		
(1)	(2)	(3)	(4)	(5)	(6)	(7)	(8)	(9)	(10)	(11)	(12)	(13)	(14)	(15)	(16)	(17)	(18)	(19)	(20)
				X.XX.01.1.06			Administrasi Umum Perangkat Daerah						670.000.000		670.000.000		730.000.000		
							Jumlah laporan pelaksanaan administrasi umum perangkat daerah				Dokumen	1	670.000.000	1	670.000.000	1	730.000.000	Balai Kesehatan Masyarakat Wilayah Semarang	
				X.XX.01.1.06.01					Penyediaan Komponen Instalasi Listrik/Penerangan Bangunan Kantor				35.000.000		35.000.000		35.000.000		
							Jumlah bulan terpenuhinya penyediaan instalasi listrik/ penerangan bangunan kantor				Bulan	12	35.000.000	12	35.000.000	12	35.000.000	SUB BAGIAN TATA USAHA	OPD Provinsi; KOTA SEMARANG; KOTA TEGAL
				X.XX.01.1.06.02					Penyediaan Peralatan dan Perlengkapan Kantor				60.000.000		60.000.000		70.000.000		
							Jumlah unit penyediaan peralatan kantor				Unit	12	60.000.000	12	60.000.000	0	70.000.000	SUB BAGIAN TATA USAHA	OPD Provinsi; KOTA SEMARANG; KOTA TEGAL
							Jumlah unit penyediaan perlengkapan kantor				Unit	12		12		0		SUB BAGIAN TATA USAHA	OPD Provinsi; KOTA SEMARANG; KOTA TEGAL
				X.XX.01.1.06.03					Penyediaan Peralatan Rumah Tangga				150.000.000		150.000.000		150.000.000		
							Jumlah bulan terpenuhinya kebutuhan rumah tangga perangkat daerah				Bulan	12	150.000.000	12	150.000.000	12	150.000.000	SUB BAGIAN TATA USAHA	OPD Provinsi; KOTA SEMARANG; KOTA TEGAL
				X.XX.01.1.06.04					Penyediaan Bahan Logistik Kantor				100.000.000		100.000.000		100.000.000		
							Jumlah bulan terpenuhinya kebutuhan logistik kantor				Bulan	12	100.000.000	12	100.000.000	12	100.000.000	SUB BAGIAN TATA USAHA	OPD Provinsi; KOTA SEMARANG; KOTA TEGAL
				X.XX.01.1.06.05					Penyediaan Barang Cetak dan Penggandaan				100.000.000		100.000.000		100.000.000		
							Jumlah bulan terpenuhinya kebutuhan barang cetakan dan penggandaan kantor				Bulan	12	100.000.000	12	100.000.000	12	100.000.000	SUB BAGIAN TATA USAHA	OPD Provinsi; KOTA SEMARANG
				X.XX.01.1.06.06					Penyediaan Bahan Bacaan dan Peraturan Perundang-undangan				5.000.000		5.000.000		5.000.000		
							Jumlah bulan tercukupinya bahan bacaan / buku perpustakaan perangkat daerah				Bulan	12	5.000.000	12	5.000.000	12	5.000.000	SUB BAGIAN TATA USAHA	OPD Provinsi; KOTA SEMARANG
				X.XX.01.1.06.08					Fasilitasi Kunjungan Tamu				90.000.000		90.000.000		105.000.000		
							Jumlah bulan terpenuhinya kebutuhan fasilitas kunjungan tamu				Bulan	12	90.000.000	12	90.000.000	12	105.000.000	SUB BAGIAN TATA USAHA	OPD Provinsi; KOTA SEMARANG
				X.XX.01.1.06.09					Penyelenggaraan Rapat Koordinasi dan Konsultasi SKPD				110.000.000		110.000.000		145.000.000		

Tujuan	Indikator Tujuan	Sasaran	Indikator Sasaran	Kode	Program	Indikator Program	Kegiatan	Indikator Kegiatan	Sub Kegiatan	Indikator Sub Kegiatan	Satuan	Capaian Kinerja Program dan Kerangka Pendanaan Tahun 2022						Unit Kerja Perangkat Daerah	Lokasi
												RKPD		APBD		P-RKPD			
												Target	Rp	Target	Rp	Target	Rp		
(1)	(2)	(3)	(4)	(5)	(6)	(7)	(8)	(9)	(10)	(11)	(12)	(13)	(14)	(15)	(16)	(17)	(18)	(19)	(20)
										Jumlah bulan terpenuhinya rapat-rapat koordinasi dan konsultasi ke dalam dan luar daerah	Bulan	12	110.000.000	12	110.000.000	12	145.000.000	SUB BAGIAN TATA USAHA	OPD Provinsi; KOTA SEMARANG
				X.XX.01.1.06.11						Dukungan Pelaksanaan Sistem Pemerintahan Berbasis Elektronik pada SKPD			20.000.000		20.000.000		20.000.000		
										Jumlah laporan pelaksanaan SPBE (sistem pemerintah berbasis elektronik)	Dokumen	1	20.000.000	1	20.000.000	1	20.000.000	SUB BAGIAN TATA USAHA	OPD Provinsi; KOTA SEMARANG
				X.XX.01.1.07						Pengadaan Barang Milik Daerah Penunjang Urusan Pemerintah Daerah			250.000.000		250.000.000		175.000.000		
										Jumlah laporan pengadaan Barang Milik Daerah penunjang urusan pemerintah daerah	Dokumen	1	250.000.000	1	250.000.000	1	175.000.000	Balai Kesehatan Masyarakat Wilayah Semarang	
				X.XX.01.1.07.06						Pengadaan Peralatan dan Mesin Lainnya			75.000.000		75.000.000		75.000.000		
										Jumlah unit pengadaan peralatan dan mesin	Unit	2	75.000.000	2	75.000.000	2	75.000.000	SUB BAGIAN TATA USAHA	OPD Provinsi; KOTA SEMARANG
				X.XX.01.1.07.08						Pengadaan Aset Tak Berwujud			75.000.000		75.000.000				
										Jumlah unit pengadaan aset tak berwujud	Unit	1	75.000.000	1	75.000.000	0		SUB BAGIAN TATA USAHA	OPD Provinsi; KOTA SEMARANG
				X.XX.01.1.07.10						Pengadaan Sarana dan Prasarana Gedung Kantor atau Bangunan Lainnya			100.000.000		100.000.000		100.000.000		
										Jumlah unit sarana dan prasarana gedung kantor/ bangunan lainnya	Unit	2	100.000.000	2	100.000.000	2	100.000.000	SUB BAGIAN TATA USAHA	OPD Provinsi; KOTA SEMARANG; KOTA TEGAL
				X.XX.01.1.08						Penyediaan Jasa Penunjang Urusan Pemerintahan Daerah			1.300.000.000		1.300.000.000		1.059.000.000		
										Jumlah laporan penyediaan jasa penunjang urusan pemerintah daerah	Dokumen	1	1.300.000.000	1	1.300.000.000	1	1.059.000.000	Balai Kesehatan Masyarakat Wilayah Semarang	
				X.XX.01.1.08.01						Penyediaan Jasa Surat Menyurat			6.000.000		6.000.000		6.000.000		
										Jumlah bulan pemenuhan pelayanan surat menyurat perangkat daerah	Bulan	12	6.000.000	12	6.000.000	12	6.000.000	SUB BAGIAN TATA USAHA	OPD Provinsi; KOTA SEMARANG
				X.XX.01.1.08.02						Penyediaan Jasa Komunikasi, Sumber Daya Air dan Listrik			550.000.000		550.000.000		368.000.000		

Tujuan	Indikator Tujuan	Sasaran	Indikator Sasaran	Kode	Program	Indikator Program	Kegiatan	Indikator Kegiatan	Sub Kegiatan	Indikator Sub Kegiatan	Satuan	Capaian Kinerja Program dan Kerangka Pendanaan Tahun 2022						Unit Kerja Perangkat Daerah	Lokasi
												RKPD		APBD		P-RKPD			
												Target	Rp	Target	Rp	Target	Rp		
(1)	(2)	(3)	(4)	(5)	(6)	(7)	(8)	(9)	(10)	(11)	(12)	(13)	(14)	(15)	(16)	(17)	(18)	(19)	(20)
										Jumlah bulan terpenuhinya jasa komunikasi, air dan listrik PD	Bulan	12	550.000.000	12	550.000.000	12	368.000.000	SUB BAGIAN TATA USAHA	OPD Provinsi; KOTA SEMARANG; KOTA TEGAL
				X.XX.01.1.08.03						Penyediaan Jasa Peralatan dan Perlengkapan Kantor			35.000.000		35.000.000		35.000.000		
										Jumlah bulan terpenuhinya jasa peralatan dan perlengkapan kantor	Bulan	12	35.000.000	12	35.000.000	12	35.000.000	SUB BAGIAN TATA USAHA	OPD Provinsi; KOTA SEMARANG; KOTA TEGAL
				X.XX.01.1.08.04						Penyediaan Jasa Pelayanan Umum Kantor			709.000.000		709.000.000		650.000.000		
										Jumlah bulan terpenuhinya jasa pelayanan umum kantor	Bulan	12	709.000.000	12	709.000.000	12	650.000.000	SUB BAGIAN TATA USAHA	OPD Provinsi; KOTA SEMARANG; KOTA TEGAL
				X.XX.01.1.09			Pemeliharaan Barang Milik Daerah Penunjang Urusan Pemerintahan Daerah						430.000.000		430.000.000		607.000.000		
								Jumlah laporan pemeliharaan barang milik daerah penunjang urusan pemerintahan daerah			Dokumen	1	430.000.000	1	430.000.000	1	607.000.000	Balai Kesehatan Masyarakat Wilayah Semarang	
				X.XX.01.1.09.02						Penyediaan Jasa Pemeliharaan, Biaya Pemeliharaan, Pajak dan Perizinan Kendaraan Dinas Operasional atau Lapangan			45.000.000		45.000.000		36.500.000		
										Jumlah bulan terpenuhinya pemeliharaan rutin /berkala dan pajak kendaraan dinas operasional	Bulan	12	45.000.000	12	45.000.000	12	36.500.000	SUB BAGIAN TATA USAHA	OPD Provinsi; KOTA SEMARANG; KOTA TEGAL
				X.XX.01.1.09.06						Pemeliharaan Peralatan dan Mesin Lainnya			100.000.000		100.000.000		100.000.000		
										Jumlah bulan terpenuhinya pemeliharaan peralatan dan mesin lainnya	Bulan	12	100.000.000	12	100.000.000	12	100.000.000	SUB BAGIAN TATA USAHA	OPD Provinsi; KOTA SEMARANG; KOTA TEGAL
				X.XX.01.1.09.08						Pemeliharaan Aset Tak Berwujud			35.000.000		35.000.000		35.000.000		
										Jumlah bulan terpenuhinya pemeliharaan aset tetap tak berwujud	Bulan	12	35.000.000	12	35.000.000	12	35.000.000	SUB BAGIAN TATA USAHA	OPD Provinsi; KOTA SEMARANG
				X.XX.01.1.09.09						Pemeliharaan/Rehabilitasi Gedung Kantor dan Bangunan Lainnya			150.000.000		150.000.000		290.500.000		
										Jumlah unit gedung yang direhab	Unit	2	150.000.000	2	150.000.000	2	290.500.000	SUB BAGIAN TATA USAHA	OPD Provinsi; KOTA SEMARANG; KOTA TEGAL

Tujuan	Indikator Tujuan	Sasaran	Indikator Sasaran	Kode	Program	Indikator Program	Kegiatan	Indikator Kegiatan	Sub Kegiatan	Indikator Sub Kegiatan	Satuan	Capaian Kinerja Program dan Kerangka Pendanaan Tahun 2022						Unit Kerja Perangkat Daerah	Lokasi
												RKPD		APBD		P-RKPD			
												Target	Rp	Target	Rp	Target	Rp		
(1)	(2)	(3)	(4)	(5)	(6)	(7)	(8)	(9)	(10)	(11)	(12)	(13)	(14)	(15)	(16)	(17)	(18)	(19)	(20)
				X.XX.01.1.09.10					Pemeliharaan/Rehabilitasi Sarana dan Prasarana Gedung Kantor atau Bangunan Lainnya				100.000.000	100.000.000		145.000.000			
									Jumlah bulan terpenuhinya pemeliharaan rutin/berkala dan sarana prasarana pendukung gedung kantor		Bulan	12	100.000.000	12	100.000.000	12	145.000.000	SUB BAGIAN TATA USAHA	OPD Provinsi; KOTA SEMARANG; KOTA TEGAL
						Persentase ketercapaian pelayanan umum, kepegawaian dan keuangan perangkat daerah					%	100	42.046.685.000	100	42.046.685.000	100	41.672.952.000	RSJD Dr. RM. Soedjarwadi	
				X.XX.01.1.02			Administrasi Keuangan Perangkat Daerah						42.046.685.000		42.046.685.000		41.672.952.000		
								Jumlah laporan pelaksanaan administrasi keuangan perangkat daerah			Dokumen	1	42.046.685.000	1	42.046.685.000	1	41.672.952.000	RSJD Dr. RM. Soedjarwadi	
				X.XX.01.1.02.01				Penyediaan Gaji dan Tunjangan ASN					42.046.685.000		42.046.685.000		41.672.952.000		
								Jumlah bulan terpenuhinya kebutuhan gaji dan tunjangan ASN		Bulan	12	42.046.685.000	12	42.046.685.000	12	41.672.952.000	SUB BAGIAN PERBENDAHARAAN	OPD Provinsi; KAB. KLATEN	
				X.XX.01.1.07			Pengadaan Barang Milik Daerah Penunjang Urusan Pemerintah Daerah												
								Jumlah laporan pengadaan pengadaan barang milik daerah penunjang urusan pemerintah daerah			Dokumen	0		0		0		RSJD Dr. RM. Soedjarwadi	
				X.XX.01.1.07.02				Pengadaan Kendaraan Dinas Operasional atau Lapangan											
								Jumlah unit pengadaan kendaraan dinas operasional		Unit	0		0		0			SUB BAGIAN RUMAH TANGGA	OPD Provinsi; KAB. KLATEN
						Persentase ketercapaian pelayanan umum, kepegawaian dan keuangan perangkat daerah					%	100	62.845.413.000	100	62.845.413.000	100	60.165.779.000	RSJD Surakarta	
				X.XX.01.1.02			Administrasi Keuangan Perangkat Daerah						62.845.413.000		62.845.413.000		60.165.779.000		
								Jumlah laporan pelaksanaan administrasi keuangan Perangkat Daerah			Dokumen	1	62.845.413.000	1	62.845.413.000	1	60.165.779.000	RSJD Surakarta	

Tujuan	Indikator Tujuan	Sasaran	Indikator Sasaran	Kode	Program	Indikator Program	Kegiatan	Indikator Kegiatan	Sub Kegiatan	Indikator Sub Kegiatan	Satuan	Capaian Kinerja Program dan Kerangka Pendanaan Tahun 2022						Unit Kerja Perangkat Daerah	Lokasi	
												RKPD		APBD		P-RKPD				
												Target	Rp	Target	Rp	Target	Rp			
(1)	(2)	(3)	(4)	(5)	(6)	(7)	(8)	(9)	(10)	(11)	(12)	(13)	(14)	(15)	(16)	(17)	(18)	(19)	(20)	
								Jumlah laporan pengadaan Administrasi Barang Milik Daerah Penunjang Urusan Pemerintah Daerah			Laporan	1			1				RSUD Prof. Dr. Margono Soekarjo	
				X.XX.01.1.07.02					Pengadaan Kendaraan Dinas Operasional atau Lapangan											
										Jumlah unit pengadaan kendaraan dinas operasional/lapangan	Unit	1			1				SEKSI PENUNJANG SARANA PRASARANA NON MEDIS	OPD Provinsi; Jl. Dr. Gumbreg No.1 Purwokerto, KELURAHAN BERKOH, KEC. PURWOKERTO SELATAN, KAB. BANYUMAS
								Persentase ketercapaian pelayanan umum, kepegawaian dan keuangan Perangkat Daerah			%	100	60.946.112.000	100	60.946.112.000	100	58.660.009.000		RSJD Dr. Amino Gondohutomo	
				X.XX.01.1.02				Administrasi Keuangan Perangkat Daerah					60.946.112.000		60.946.112.000		58.660.009.000			
								Jumlah laporan pelaksanaan administrasi keuangan perangkat daerah			Dokumen	12	60.946.112.000	12	60.946.112.000	12	58.660.009.000		RSJD Dr. Amino Gondohutomo	
				X.XX.01.1.02.01					Penyediaan Gaji dan Tunjangan ASN				60.946.112.000		60.946.112.000		58.660.009.000			
										Jumlah bulan terpenuhinya kebutuhan gaji dan tunjangan ASN	Bulan	12	60.946.112.000	12	60.946.112.000	12	58.660.009.000	SUB BAGIAN PERBENDAHARAAN	OPD Provinsi; KOTA SEMARANG	
				X.XX.01.1.07				Pengadaan Barang Milik Daerah Penunjang Urusan Pemerintah Daerah												
								Jumlah laporan pengadaan barang milik daerah penunjang urusan pemerintah daerah			Dokumen	0		0		0			RSJD Dr. Amino Gondohutomo	
				X.XX.01.1.07.02					Pengadaan Kendaraan Dinas Operasional atau Lapangan											
										Jumlah unit kendaraan dinas operasional yang diadakan	Unit	0		0		0			SUB BAGIAN RUMAH TANGGA	OPD Provinsi; KOTA SEMARANG
								Presentase Ketercapaian Pelayanan Umum, Kepegawaian dan Keuangan Perangkat Daerah			%	100	35.048.279.000	100	35.048.279.000	100	33.171.170.000		RSUD Kelet Donorejo	

Tujuan	Indikator Tujuan	Sasaran	Indikator Sasaran	Kode	Program	Indikator Program	Kegiatan	Indikator Kegiatan	Sub Kegiatan	Indikator Sub Kegiatan	Satuan	Capaian Kinerja Program dan Kerangka Pendanaan Tahun 2022						Unit Kerja Perangkat Daerah	Lokasi
												RKPD		APBD		P-RKPD			
												Target	Rp	Target	Rp	Target	Rp		
(1)	(2)	(3)	(4)	(5)	(6)	(7)	(8)	(9)	(10)	(11)	(12)	(13)	(14)	(15)	(16)	(17)	(18)	(19)	(20)
				X.XX.01.1.02			Administrasi Keuangan Perangkat Daerah						35.048.279.000	35.048.279.000		33.171.170.000			
							Jumlah laporan pelaksanaan administrasi keuangan Perangkat Daerah				Dokumen	14	35.048.279.000	14	35.048.279.000	14	33.171.170.000	RSUD Kelet Donorejo	
				X.XX.01.1.02.01								35.048.279.000		35.048.279.000		33.171.170.000			
												35.048.279.000	14	35.048.279.000	14	33.171.170.000	SUBBAG PERENCANAAN DAN KEUANGAN	OPD Provinsi; KAB. JEPARA	
				X.XX.01.1.07			Pengadaan Barang Milik Daerah Penunjang Urusan Pemerintah Daerah												
							Jumlah Laporan Pengadaan Barang Milik Daerah Penunjang Urusan Pemerintah Daerah				Dokumen							RSUD Kelet Donorejo	
				X.XX.01.1.07.02			Pengadaan Kendaraan Dinas Operasional atau Lapangan												
																		SUBBAG RUMAH TANGGA	OPD Provinsi; KAB. JEPARA
							CRR Total				%	35	41.374.000.000	35	41.374.000.000	35	60.955.793.000	RSUD Kelet Donorejo	
				X.XX.01.1.10			Peningkatan Pelayanan BLUD						41.374.000.000		41.374.000.000		60.955.793.000		
							Persentase CRR Parsial				%	94	41.374.000.000	94	41.374.000.000	94	60.955.793.000	RSUD Kelet Donorejo	
				X.XX.01.1.10.01			Pelayanan dan Penunjang Pelayanan BLUD						41.374.000.000		41.374.000.000		60.955.793.000		
													41.374.000.000	100	41.374.000.000	100	60.955.793.000	SUBBAG PERENCANAAN DAN KEUANGAN	OPD Provinsi; KAB. JEPARA
							CRR total				%	52.94	164.000.000.000	52.94	164.000.000.000	52.94	251.709.280.000	RSUD Tugurejo	
				X.XX.01.1.10			Peningkatan Pelayanan BLUD						164.000.000.000		164.000.000.000		251.709.280.000		
							CRR Parsial				%	100	164.000.000.000	100	164.000.000.000	100	251.709.280.000	RSUD Tugurejo	
				X.XX.01.1.10.01			Pelayanan dan Penunjang Pelayanan BLUD						164.000.000.000		164.000.000.000		251.709.280.000		
													164.000.000.000	100	164.000.000.000	100	251.709.280.000	SUB BAGIAN ANGGARAN	OPD Provinsi; KOTA SEMARANG
							CRR total				%	45	42.000.000.000	45	42.000.000.000	45	65.493.600.000	RSJD Dr. RM. Soedjarwadi	
				X.XX.01.1.10			Peningkatan Pelayanan BLUD						42.000.000.000		42.000.000.000		65.493.600.000		
							CRR parsial				%	99.5	42.000.000.000	99.5	42.000.000.000	99.5	65.493.600.000	RSJD Dr. RM. Soedjarwadi	
				X.XX.01.1.10.01			Pelayanan dan Penunjang Pelayanan BLUD						42.000.000.000		42.000.000.000		65.493.600.000		
													42.000.000.000	100	42.000.000.000	100	65.493.600.000	SUB BAGIAN PROGRAM	OPD Provinsi; KAB. KLATEN

Tujuan	Indikator Tujuan	Sasaran	Indikator Sasaran	Kode	Program	Indikator Program	Kegiatan	Indikator Kegiatan	Sub Kegiatan	Indikator Sub Kegiatan	Satuan	Capaian Kinerja Program dan Kerangka Pendanaan Tahun 2022						Unit Kerja Perangkat Daerah	Lokasi
												RKPD		APBD		P-RKPD			
												Target	Rp	Target	Rp	Target	Rp		
(1)	(2)	(3)	(4)	(5)	(6)	(7)	(8)	(9)	(10)	(11)	(12)	(13)	(14)	(15)	(16)	(17)	(18)	(19)	(20)
						Cost Recovery Rate (CRR) Total					%	33	36.000.000.000	33	36.000.000.000	33	85.518.045.000	RSJD Surakarta	
			X.XX.01.1.10				Peningkatan Pelayanan BLUD						36.000.000.000		36.000.000.000		85.518.045.000		
								Cost Recovery rate (CRR) Parsial			%	95	36.000.000.000	95	36.000.000.000	95	85.518.045.000	RSJD Surakarta	
			X.XX.01.1.10.01						Pelayanan dan Penunjang Pelayanan BLUD				36.000.000.000		36.000.000.000		85.518.045.000		
										Capaian realisasi fisik kegiatan	%	100	36.000.000.000	100	36.000.000.000	100	85.518.045.000	SUB BAGIAN PROGRAM	OPD Provinsi; KOTA SURAKARTA
						CRR Total					%	42	54.000.000.000	42	54.000.000.000	42	67.093.456.000	RSJD Dr. Amino Gondohutomo	
			X.XX.01.1.10				Peningkatan Pelayanan BLUD						54.000.000.000		54.000.000.000		67.093.456.000		
								CRR Parsial			%	94	54.000.000.000	94	54.000.000.000	94	67.093.456.000	RSJD Dr. Amino Gondohutomo	
			X.XX.01.1.10.01						Pelayanan dan Penunjang Pelayanan BLUD				54.000.000.000		54.000.000.000		67.093.456.000		
										Capaian realisasi fisik kegiatan	%	100	54.000.000.000	100	54.000.000.000	100	67.093.456.000	SUB BAGIAN PROGRAM	OPD Provinsi; KOTA SEMARANG
						Persentase ketercapaian Pelayanan umum ,Kepegawaian dan Keuangan Perangkat Daerah					%	90	188.352.729.000	90	188.352.729.000	90	183.625.466.000	RSUD Dr. Moewardi	
			X.XX.01.1.02				Administrasi Keuangan Perangkat Daerah						188.352.729.000		188.352.729.000		183.625.466.000		
								Jumlah laporan pelaksanaan administrasi keuangan Perangkat Daerah			Dokumen	24	188.352.729.000	24	188.352.729.000	24	183.625.466.000	RSUD Dr. Moewardi	
			X.XX.01.1.02.01						Penyediaan Gaji dan Tunjangan ASN				188.352.729.000		188.352.729.000		183.625.466.000		
										Jumlah bulan terpenuhinya kebutuhan gaji dan tunjangan ASN	Bulan	12	188.352.729.000	12	188.352.729.000	12	183.625.466.000	SUB BAGIAN PERBENDAHARAAN	
			X.XX.01.1.07				Pengadaan Barang Milik Daerah Penunjang Urusan Pemerintah Daerah												
								Jumlah laporan Pengadaan Barang Milik Daerah Penunjang Urusan Pemerintah Daerah			Dokumen	2		2		2		RSUD Dr. Moewardi	
			X.XX.01.1.07.02						Pengadaan Kendaraan Dinas Operasional atau Lapangan										
										Jumlah unit pengadaan kendaraan dinas operasional	Unit	2		2		2		SUB BAGIAN RUMAH TANGGA	OPD Provinsi; KOTA SURAKARTA
						Cost Recovery Rate Total (CRR Total)					%	82	870.000.000.000	82	870.000.000.000	82	1.247.589.721.000	RSUD Dr. Moewardi	

Tujuan	Indikator Tujuan	Sasaran	Indikator Sasaran	Kode	Program	Indikator Program	Kegiatan	Indikator Kegiatan	Sub Kegiatan	Indikator Sub Kegiatan	Satuan	Capaian Kinerja Program dan Kerangka Pendanaan Tahun 2022						Unit Kerja Perangkat Daerah	Lokasi
												RKPD		APBD		P-RKPD			
												Target	Rp	Target	Rp	Target	Rp		
(1)	(2)	(3)	(4)	(5)	(6)	(7)	(8)	(9)	(10)	(11)	(12)	(13)	(14)	(15)	(16)	(17)	(18)	(19)	(20)
				X.XX.01.1.10			Peningkatan Pelayanan BLUD						870.000.000.000		870.000.000.000		1.247.589.721.000		
							Cost Recovery Rate (CRR) Parsial				%	100	870.000.000.000	100	870.000.000.000	100	1.247.589.721.000	RSUD Dr. Moewardi	
				X.XX.01.1.10.01					Pelayanan dan Penunjang Pelayanan BLUD				870.000.000.000		870.000.000.000		1.247.589.721.000		
									Capaian realisasi fisik kegiatan BLUD		%	90	870.000.000.000	90	870.000.000.000	90	1.247.589.721.000	SUB BAGIAN ANGGARAN	OPD Provinsi; KOTA SURAKARTA
JUMLAH												3.069.083.606.000		3.116.718.934.000		3.763.516.794.000			

Rencana Program, Kegiatan, dan Pendanaan Perangkat Daerah Provinsi Jawa Tengah Tahun 2022
RSUD Dr. Moewardi

Tujuan	Indikator Tujuan	Sasaran	Indikator Sasaran	Kode	Program	Indikator Program	Kegiatan	Indikator Kegiatan	Sub Kegiatan	Indikator Sub Kegiatan	Satuan	Capaian Kinerja Program dan Kerangka Pendanaan Tahun 2022						Unit Kerja Perangkat Daerah	Lokasi
												RKPD		APBD		P-RKPD			
												Target	Rp	Target	Rp	Target	Rp		
(1)	(2)	(3)	(4)	(5)	(6)	(7)	(8)	(9)	(10)	(11)	(12)	(13)	(14)	(15)	(16)	(17)	(18)	(19)	(20)
meningkatkan derajat kesehatan masyarakat													16.492.691.000		16.492.691.000		17.492.691.000	Dinas Kesehatan	
	Angka Harapan Hidup										Tahun	74.59		74.59		74.59		Dinas Kesehatan	
		Menurunnya angka kesakitan dan angka kematian											16.492.691.000		16.492.691.000		17.492.691.000	Dinas Kesehatan	
			Persentase capaian SPM di RSUD Moewardi								%	83	16.492.691.000	83	16.492.691.000	83	17.492.691.000	Dinas Kesehatan	
				1.02.02	PROGRAM PEMENUHAN UPAYA KESEHATAN PERORANGAN DAN UPAYA KESEHATAN MASYARAKAT								16.442.337.000		16.442.337.000		17.442.337.000		
						Persentase Pemenuhan Upaya Kesehatan Perorangan dan Upaya Kesehatan Masyarakat					%	100	16.442.337.000	100	16.442.337.000	100	17.442.337.000	RSUD Dr. Moewardi	
				1.02.02.1.01		Penyediaan Fasilitas Pelayanan, Sarana, Prasarana dan Alat Kesehatan untuk UKP Rujukan, UKM dan UKM Rujukan Tingkat Daerah Provinsi							16.442.337.000		16.442.337.000		17.442.337.000		
							Persentase Penyediaan Fasilitas Pelayanan, Sarana, Prasarana dan Alat Kesehatan untuk UKP Rujukan, UKM dan UKM Rujukan Tingkat Daerah Provinsi				%	60	16.442.337.000	60	16.442.337.000	60	17.442.337.000	RSUD Dr. Moewardi	
				1.02.02.1.01.01		Pembangunan Rumah Sakit Beserta Sarana dan Prasarana Pendukungnya													
										Jumlah Pemenuhan Bangunan Rumah Sakit Beserta Sarana dan Prasarana Pendukungnya	Paket	1		1		1		SUB BAGIAN RUMAH TANGGA	

Tujuan	Indikator Tujuan	Sasaran	Indikator Sasaran	Kode	Program	Indikator Program	Kegiatan	Indikator Kegiatan	Sub Kegiatan	Indikator Sub Kegiatan	Satuan	Capaian Kinerja Program dan Kerangka Pendanaan Tahun 2022						Unit Kerja Perangkat Daerah	Lokasi			
												RKPD		APBD		P-RKPD						
												Target	Rp	Target	Rp	Target	Rp					
(1)	(2)	(3)	(4)	(5)	(6)	(7)	(8)	(9)	(10)	(11)	(12)	(13)	(14)	(15)	(16)	(17)	(18)	(19)	(20)			
								Persentase tingkat capaian hasil penilaian akreditasi nasional dan peningkatan tata kelola rumah sakit			%	80			80			80			RSUD Dr. Moewardi	
				1.02.02.1.04.03					Peningkatan Mutu Pelayanan Fasilitas Kesehatan													
										Persentase tingkat capaian hasil penilaian akreditasi nasional dan peningkatan tata kelola rumah sakit	%	1			90			90			SEKSI PELAYANAN RAWAT INAP	
				1.02.03	PROGRAM PENINGKATAN KAPASITAS SUMBER DAYA MANUSIA KESEHATAN																	
						Persentase SDM Kesehatan dan non kesehatan yang terlatih					%	34			34			34			RSUD Dr. Moewardi	
				1.02.03.1.02			Pengembangan Mutu dan Peningkatan Kompetensi Teknis Sumber Daya Manusia Kesehatan Tingkat Daerah Provinsi															
							Jumlah Diklat yang dilaksanakan				Kegiatan	3			3			3			RSUD Dr. Moewardi	
				1.02.03.1.02.01					Peningkatan Kompetensi dan Kualifikasi Sumber Daya Manusia Kesehatan													
										Jumlah SDM Kesehatan dan non Kesehatan yang mengikuti Diklat	Orang	900			900			900			BAGIAN DIKLAT	
				1.02.05	PROGRAM PEMBERDAYAAN MASYARAKAT BIDANG KESEHATAN								50.354.000		50.354.000			50.354.000				
						Persentase capaian peserta kegiatan promosi dan pemberdayaan masyarakat tingkat provinsi					%	85	50.354.000	85	50.354.000	85		50.354.000			RSUD Dr. Moewardi	
				1.02.05.1.01			Advokasi, Pemberdayaan, Kemitraan, Peningkatan Peran Serta Masyarakat dan Lintas Sektor Tingkat Daerah Provinsi							50.354.000		50.354.000		50.354.000				

Tujuan	Indikator Tujuan	Sasaran	Indikator Sasaran	Kode	Program	Indikator Program	Kegiatan	Indikator Kegiatan	Sub Kegiatan	Indikator Sub Kegiatan	Satuan	Capaian Kinerja Program dan Kerangka Pendanaan Tahun 2022						Unit Kerja Perangkat Daerah	Lokasi			
												RKPD		APBD		P-RKPD						
												Target	Rp	Target	Rp	Target	Rp					
(1)	(2)	(3)	(4)	(5)	(6)	(7)	(8)	(9)	(10)	(11)	(12)	(13)	(14)	(15)	(16)	(17)	(18)	(19)	(20)			
								Jumlah laporan Pengadaan Barang Milik Daerah Penunjang Urusan Pemerintah Daerah			Dokumen	2			2			2			RSUD Dr. Moewardi	
				X.XX.01.1.07.02					Pengadaan Kendaraan Dinas Operasional atau Lapangan													
									Jumlah unit pengadaan kendaraan dinas operasional		Unit	2			2			2			SUB BAGIAN RUMAH TANGGA	OPD Provinsi; KOTA SURAKARTA
								Cost Recovery Rate Total (CRR Total)			%	82	870.000.000.000	82	870.000.000.000	82	1.247.589.721.000			RSUD Dr. Moewardi		
				X.XX.01.1.10				Peningkatan Pelayanan BLUD					870.000.000.000		870.000.000.000		1.247.589.721.000					
								Cost Recovery Rate (CRR) Parsial			%	100	870.000.000.000	100	870.000.000.000	100	1.247.589.721.000			RSUD Dr. Moewardi		
				X.XX.01.1.10.01				Pelayanan dan Penunjang Pelayanan BLUD					870.000.000.000		870.000.000.000		1.247.589.721.000					
								Capaian realisasi fisik kegiatan BLUD			%	90	870.000.000.000	90	870.000.000.000	90	1.247.589.721.000			SUB BAGIAN ANGGARAN	OPD Provinsi; KOTA SURAKARTA	
JUMLAH													1.074.845.420.000	1.074.845.420.000	1.448.707.878.000							

Rencana Program, Kegiatan, dan Pendanaan Perangkat Daerah Provinsi Jawa Tengah Tahun 2022
RSUD Prof. Dr. Margono Soekarjo

Tujuan	Indikator Tujuan	Sasaran	Indikator Sasaran	Kode	Program	Indikator Program	Kegiatan	Indikator Kegiatan	Sub Kegiatan	Indikator Sub Kegiatan	Satuan	Capaian Kinerja Program dan Kerangka Pendanaan Tahun 2022						Unit Kerja Perangkat Daerah	Lokasi
												RKPD		APBD		P-RKPD			
												Target	Rp	Target	Rp	Target	Rp		
(1)	(2)	(3)	(4)	(5)	(6)	(7)	(8)	(9)	(10)	(11)	(12)	(13)	(14)	(15)	(16)	(17)	(18)	(19)	(20)
meningkatkan derajat kesehatan masyarakat													2.600.000.000		2.600.000.000		2.600.000.000	Dinas Kesehatan	
	Angka Harapan Hidup										Tahun	74.59		74.59		74.59		Dinas Kesehatan	
		Menurunnya angka kesakitan dan angka kematian											2.600.000.000		2.600.000.000		2.600.000.000	Dinas Kesehatan	
			Persentase capaian SPM (rumah sakit) di RSUD Prof. Dr. Margono Soekarjo								%	89	2.600.000.000	89	2.600.000.000	89	2.600.000.000	Dinas Kesehatan	
				1.02.02	PROGRAM PEMENUHAN UPAYA KESEHATAN PERORANGAN DAN UPAYA KESEHATAN MASYARAKAT								2.000.000.000		2.000.000.000		2.000.000.000		
					Persentase Pemenuhan Upaya Kesehatan Perorangan dan Upaya Kesehatan Masyarakat						%	100	2.000.000.000	100	2.000.000.000	100	2.000.000.000	RSUD Prof. Dr. Margono Soekarjo	
				1.02.02.1.01	Penyediaan Fasilitas Pelayanan, Sarana, Prasarana dan Alat Kesehatan untuk UKP Rujukan, UKM dan UKM Rujukan Tingkat Daerah Provinsi								2.000.000.000		2.000.000.000		2.000.000.000		
					Persentase Penyediaan Fasilitas Pelayanan, Sarana, Prasarana dan Alat Kesehatan Untuk UKP Rujukan, UKM dan UKM Rujukan Tingkat Daerah Provinsi						%	100	2.000.000.000	100	2.000.000.000	100	2.000.000.000	RSUD Prof. Dr. Margono Soekarjo	
				1.02.02.1.01.10	Pengadaan Alat Kesehatan/Alat Penunjang Medik Fasilitas Layanan Kesehatan								2.000.000.000		2.000.000.000		2.000.000.000		

Tujuan	Indikator Tujuan	Sasaran	Indikator Sasaran	Kode	Program	Indikator Program	Kegiatan	Indikator Kegiatan	Sub Kegiatan	Indikator Sub Kegiatan	Satuan	Capaian Kinerja Program dan Kerangka Pendanaan Tahun 2022						Unit Kerja Perangkat Daerah	Lokasi
												RKPD		APBD		P-RKPD			
												Target	Rp	Target	Rp	Target	Rp		
(1)	(2)	(3)	(4)	(5)	(6)	(7)	(8)	(9)	(10)	(11)	(12)	(13)	(14)	(15)	(16)	(17)	(18)	(19)	(20)
										Jumlah paket pemenuhan Alat Kesehatan/Alat Penunjang Medik Fasilitas Layanan Kesehatan	Unit	2	2.000.000.000	9	2.000.000.000	9	2.000.000.000	SEKSI PELAYANAN RAWAT INAP	OPD Provinsi; Jl. Dr. Gumbreg No.1 Purwokerto, KELURAHAN BERKOH, KEC. PURWOKERTO SELATAN, KAB. BANYUMAS
				1.02.02.1.01.11						Pengadaan Sarana di Fasilitas Layanan Kesehatan									
										Jumlah pemenuhan Sarana di Fasilitas Layanan Kesehatan	Unit	1		1		1		SEKSI PENUNJANG SARANA PRASARANA MEDIS	OPD Provinsi; Jl. Dr. Gumbreg No.1 Purwokerto, KELURAHAN BERKOH, KEC. PURWOKERTO SELATAN, KAB. BANYUMAS
				1.02.02.1.01.12						Pengadaaaan Prasarana Fasilitas Layanan Kesehatan									
										Jumlah pemenuhan Prasarana Fasilitas Layanan Kesehatan	Paket	1		1		1		SUBBAGIAN RUMAH TANGGA	OPD Provinsi; Jl. Dr. Gumbreg No.1 Purwokerto, KELURAHAN BERKOH, KEC. PURWOKERTO SELATAN, KAB. BANYUMAS
				1.02.02.1.01.20						Penyediaan Telemedicine di Fasilitas Pelayanan Kesehatan									
										Jumlah ketersediaan pelayanan telemedicine di fasyankes (paket)	Paket	1		1		1		SEKSI PELAYANAN RAWAT JALAN	OPD Provinsi; Jl. Dr. Gumbreg No.1 Purwokerto, KELURAHAN BERKOH, KEC. PURWOKERTO SELATAN, KAB. BANYUMAS
				1.02.02.1.01.22						Pengadaan Obat, Vaksin, Makanan dan Minuman serta Fasilitas Kesehatan Lainnya									
										Jumlah Penyediaan Obat, Vaksin, Makanan dan Minuman serta Fasilitas Kesehatan Lainnya	Paket	1		1		1		SEKSI PENUNJANG TERAPI	OPD Provinsi; Jl. Dr. Gumbreg No.1 Purwokerto, KELURAHAN BERKOH, KEC. PURWOKERTO SELATAN, KAB. BANYUMAS
				1.02.02.1.04						Penerbitan Izin Rumah Sakit Kelas B dan Fasilitas Pelayanan Kesehatan Tingkat Daerah Provinsi									
										Persentase tingkat capaian hasil penilaian akreditasi nasional dan peningkatan tata kelola rumah sakit	%	100		100		100		RSUD Prof. Dr. Margono Soekarjo	
				1.02.02.1.04.03						Peningkatan Mutu Pelayanan Fasilitas Kesehatan									
										Persentase tingkat capaian hasil penilaian akreditasi nasional	%	100		100		100		SEKSI PENJAMINAN MUTU PELAYANAN	OPD Provinsi; Jl. Dr. Gumbreg No.1 Purwokerto, KELURAHAN BERKOH, KEC. PURWOKERTO SELATAN, KAB. BANYUMAS
				1.02.03	PROGRAM PENINGKATAN KAPASITAS SUMBER DAYA MANUSIA KESEHATAN								500.000.000		500.000.000		500.000.000		

Tujuan	Indikator Tujuan	Sasaran	Indikator Sasaran	Kode	Program	Indikator Program	Kegiatan	Indikator Kegiatan	Sub Kegiatan	Indikator Sub Kegiatan	Satuan	Capaian Kinerja Program dan Kerangka Pendanaan Tahun 2022						Unit Kerja Perangkat Daerah	Lokasi
												RKPD		APBD		P-RKPD			
												Target	Rp	Target	Rp	Target	Rp		
(1)	(2)	(3)	(4)	(5)	(6)	(7)	(8)	(9)	(10)	(11)	(12)	(13)	(14)	(15)	(16)	(17)	(18)	(19)	(20)
						Persentase SDM Kesehatan dan Non Kesehatan yang terlatih					%	30	500.000.000	30	500.000.000	30	500.000.000	RSUD Prof. Dr. Margono Soekarjo	
				1.02.03.1.02			Pengembangan Mutu dan Peningkatan Kompetensi Teknis Sumber Daya Manusia Kesehatan Tingkat Daerah Provinsi						500.000.000		500.000.000		500.000.000		
								Jumlah kegiatan pengembangan SDM Kesehatan dan Non Kesehatan yang diselenggarakan			Kegiatan	5	500.000.000	5	500.000.000	5	500.000.000	RSUD Prof. Dr. Margono Soekarjo	
				1.02.03.1.02.01					Peningkatan Kompetensi dan Kualifikasi Sumber Daya Manusia Kesehatan				500.000.000		500.000.000		500.000.000		
									Jumlah SDM Kesehatan dan non kesehatan yang mengikuti diklat		Orang	540	500.000.000	540	500.000.000	540	500.000.000	SEKSI PENDIDIKAN DAN PENELITIAN	OPD Provinsi: Jl. Dr. Gumbreg No.1 Purwokerto, KELURAHAN BERKOH, KEC. PURWOKERTO SELATAN, KAB. BANYUMAS
				1.02.05	PROGRAM PEMBERDAYAAN MASYARAKAT BIDANG KESEHATAN								100.000.000		100.000.000		100.000.000		
						Persentase Capaian Kegiatan Promosi dan Pemberdayaan Masyarakat Tingkat Provinsi					%	20	100.000.000	20	100.000.000	20	100.000.000	RSUD Prof. Dr. Margono Soekarjo	
				1.02.05.1.01			Advokasi, Pemberdayaan, Kemitraan, Peningkatan Peran Serta Masyarakat dan Lintas Sektor Tingkat Daerah Provinsi						100.000.000		100.000.000		100.000.000		
								Jumlah Kegiatan Promosi dan Pemberdayaan Masyarakat yang direncanakan			Kegiatan	3	100.000.000	3	100.000.000	3	100.000.000	RSUD Prof. Dr. Margono Soekarjo	
				1.02.05.1.01.01					Peningkatan Upaya Advokasi Kesehatan, Pemberdayaan, Penggalangan Kemitraan, Peran Serta Masyarakat dan Lintas Sektor Tingkat Daerah Provinsi				100.000.000		100.000.000		100.000.000		
									Jumlah peserta kegiatan preventif promotif pendukung Hospital Without Walls (HWW)		Orang	1500	100.000.000	1500	100.000.000	1500	100.000.000	SUBBAGIAN TATA USAHA HUKUM DAN HUMAS	OPD Provinsi: Jl. Dr. Gumbreg No.1 Purwokerto, KELURAHAN BERKOH, KEC. PURWOKERTO SELATAN, KAB. BANYUMAS

Tujuan	Indikator Tujuan	Sasaran	Indikator Sasaran	Kode	Program	Indikator Program	Kegiatan	Indikator Kegiatan	Sub Kegiatan	Indikator Sub Kegiatan	Satuan	Capaian Kinerja Program dan Kerangka Pendanaan Tahun 2022						Unit Kerja Perangkat Daerah	Lokasi	
												RKPD		APBD		P-RKPD				
												Target	Rp	Target	Rp	Target	Rp			
(1)	(2)	(3)	(4)	(5)	(6)	(7)	(8)	(9)	(10)	(11)	(12)	(13)	(14)	(15)	(16)	(17)	(18)	(19)	(20)	
meningkatkan tata kelola organisasi													545.903.342.000		545.903.342.000		753.355.776.000	Dinas Kesehatan		
	Nilai kepuasan Masyarakat										Angka	85		85		85		Dinas Kesehatan		
		Meningkatnya kualitas pelayanan											545.903.342.000		545.903.342.000		753.355.776.000	Dinas Kesehatan		
			Nilai Kepuasan Masyarakat								Angka	85	545.903.342.000	85	545.903.342.000	85	753.355.776.000	Dinas Kesehatan		
				X.XX.01	PROGRAM PENUNJANG URUSAN PEMERINTAHAN DAERAH PROVINSI								545.903.342.000		545.903.342.000		753.355.776.000			
						CRR Total					%	78	426.000.000.000	78	426.000.000.000	78	638.978.714.000	RSUD Prof. Dr. Margono Soekarjo		
				X.XX.01.1.10			Peningkatan Pelayanan BLUD						426.000.000.000		426.000.000.000		638.978.714.000			
								Persentase CRR parsial			%	90	426.000.000.000	90	426.000.000.000	90	638.978.714.000	RSUD Prof. Dr. Margono Soekarjo		
				X.XX.01.1.10.01					Pelayanan dan Penunjang Pelayanan BLUD				426.000.000.000		426.000.000.000		638.978.714.000			
										Capaian realisasi fisik kegiatan	%	86	426.000.000.000	86	426.000.000.000	90	638.978.714.000	SUBBAGIAN AKUNTANSI	OPD Provinsi; Jl. Dr. Gumbreg No.1 Purwokerto, KELURAHAN BERKOH, KEC. PURWOKERTO SELATAN, KAB. BANYUMAS	
											%	100	119.903.342.000	100	119.903.342.000	100	114.377.062.000	RSUD Prof. Dr. Margono Soekarjo		
				X.XX.01.1.02			Administrasi Keuangan Perangkat Daerah						119.903.342.000		119.903.342.000		114.377.062.000			
											Laporan	12	119.903.342.000	12	119.903.342.000	12	114.377.062.000	RSUD Prof. Dr. Margono Soekarjo		
				X.XX.01.1.02.01									119.903.342.000		119.903.342.000		114.377.062.000			
													119.903.342.000	12	119.903.342.000	12	114.377.062.000	SUBBAGIAN PERBENDAHARAAN DAN VERIFIKASI	OPD Provinsi; Jl. Dr. Gumbreg No.1 Purwokerto, KELURAHAN BERKOH, KEC. PURWOKERTO SELATAN, KAB. BANYUMAS	
				X.XX.01.1.07			Pengadaan Barang Milik Daerah Penunjang Urusan Pemerintah Daerah													
											Laporan	1			1			RSUD Prof. Dr. Margono Soekarjo		

Tujuan	Indikator Tujuan	Sasaran	Indikator Sasaran	Kode	Program	Indikator Program	Kegiatan	Indikator Kegiatan	Sub Kegiatan	Indikaor Sub Kegiatan	Satuan	Capaian Kinerja Program dan Kerangka Pendanaan Tahun 2022						Unit Kerja Perangkat Daerah	Lokasi	
												RKPD		APBD		P-RKPD				
												Target	Rp	Target	Rp	Target	Rp			
(1)	(2)	(3)	(4)	(5)	(6)	(7)	(8)	(9)	(10)	(11)	(12)	(13)	(14)	(15)	(16)	(17)	(18)	(19)	(20)	
				X.XX.01.1.07.02					Pengadaan Kendaraan Dinas Operasional atau Lapangan											
									Jumlah unit pengadaan kendaraan dinas operasional/lapangan	Unit	1			1			1		SEKSI PENUNJANG SARANA PRASARANA NON MEDIS	OPD Provinsi; Jl. Dr. Gumbreg No.1 Purwokerto, KELURAHAN BERKOH, KEC. PURWOKERTO SELATAN, KAB. BANYUMAS
JUMLAH												548.503.342.000		548.503.342.000		755.955.776.000				

Rencana Program, Kegiatan, dan Pendanaan Perangkat Daerah Provinsi Jawa Tengah Tahun 2022
RSUD Tugurejo

Tujuan	Indikator Tujuan	Sasaran	Indikator Sasaran	Kode	Program	Indikator Program	Kegiatan	Indikator Kegiatan	Sub Kegiatan	Indikator Sub Kegiatan	Satuan	Capaian Kinerja Program dan Kerangka Pendanaan Tahun 2022						Unit Kerja Perangkat Daerah	Lokasi
												RKPD		APBD		P-RKPD			
												Target	Rp	Target	Rp	Target	Rp		
(1)	(2)	(3)	(4)	(5)	(6)	(7)	(8)	(9)	(10)	(11)	(12)	(13)	(14)	(15)	(16)	(17)	(18)	(19)	(20)
meningkatkan derajat kesehatan masyarakat													16.588.000.000		16.588.000.000		21.111.482.000	Dinas Kesehatan	
	Angka Harapan Hidup										Tahun	74.59		74.59		74.59		Dinas Kesehatan	
		Menurunnya angka kesakitan dan angka kematian											16.588.000.000		16.588.000.000		21.111.482.000	Dinas Kesehatan	
			Persentase capaian SPM di RSUD Tugurejo								%	90	16.588.000.000	90	16.588.000.000	90	21.111.482.000	Dinas Kesehatan	
				1.02.02	PROGRAM PEMENUHAN UPAYA KESEHATAN PERORANGAN DAN UPAYA KESEHATAN MASYARAKAT								16.338.000.000		16.338.000.000		20.861.482.000		
						Persentase Pemenuhan Upaya Kesehatan Perorangan dan Upaya Kesehatan Masyarakat					%	85	16.338.000.000	85	16.338.000.000	100	20.861.482.000	RSUD Tugurejo	
				1.02.02.1.01		Penyediaan Fasilitas Pelayanan, Sarana, Prasarana dan Alat Kesehatan untuk UKP Rujukan, UKM dan UKM Rujukan Tingkat Daerah Provinsi							15.629.622.000		15.629.622.000		20.344.622.000		
						Persentase Penyediaan Fasilitas Pelayanan, Sarana, Prasarana dan Alat Kesehatan Untuk UKP Rujukan, UKM dan UKM Rujukan Tingkat Daerah Provinsi					%	100	15.629.622.000	100	15.629.622.000	100	20.344.622.000	RSUD Tugurejo	
				1.02.02.1.01.10		Pengadaan Alat Kesehatan/Alat Penunjang Medik Fasilitas Layanan Kesehatan							15.000.000.000		15.000.000.000		19.715.000.000		
						Jumlah pemenuhan alat kesehatan/alat penunjang medik fasilitas layanan kesehatan					Paket	1	15.000.000.000	1	15.000.000.000	1	19.715.000.000	SEKSI PENUNJANG MEDIK	OPD Provinsi; KOTA SEMARANG

Tujuan	Indikator Tujuan	Sasaran	Indikator Sasaran	Kode	Program	Indikator Program	Kegiatan	Indikator Kegiatan	Sub Kegiatan	Indikator Sub Kegiatan	Satuan	Capaian Kinerja Program dan Kerangka Pendanaan Tahun 2022						Unit Kerja Perangkat Daerah	Lokasi	
												RKPD		APBD		P-RKPD				
												Target	Rp	Target	Rp	Target	Rp			
(1)	(2)	(3)	(4)	(5)	(6)	(7)	(8)	(9)	(10)	(11)	(12)	(13)	(14)	(15)	(16)	(17)	(18)	(19)	(20)	
				1.02.02.1.01.11					Pengadaan Sarana di Fasilitas Layanan Kesehatan											
									Jumlah pemenuhan sarana layanan kesehatan		Paket	0			0				SEKSI PENUNJANG MEDIK	OPD Provinsi; KOTA SEMARANG
				1.02.02.1.01.12					Pengadaaaan Prasarana Fasilitas Layanan Kesehatan											
									Jumlah pemenuhan prasarana layanan kesehatan		Paket	0			0				SUB BAGIAN RUMAH TANGGA	OPD Provinsi; KOTA SEMARANG
				1.02.02.1.01.13					Pengadaan dan Pemeliharaan Alat Kalibrasi											
									Jumlah pengadaan dan pemeliharaan alat kalibrasi		Paket	0			0				SEKSI PENUNJANG NON MEDIK	OPD Provinsi; KOTA SEMARANG
				1.02.02.1.01.14					Pengadaan Bahan Habis Pakai Lainnya (Sprei, Handuk dan Habis Pakai Lainnya)											
									Jumlah penyediaan bahan habis pakai		Paket	0			0				SEKSI PENUNJANG NON MEDIK	OPD Provinsi; KOTA SEMARANG
				1.02.02.1.01.20					Penyediaan Telemedicine di Fasilitas Pelayanan Kesehatan											
									Jumlah ketersediaan pelayanan telemedicine di fasyankes		Paket	0			0				SEKSI PELAYANAN RAWAT JALAN	OPD Provinsi; KOTA SEMARANG
				1.02.02.1.01.22					Pengadaan Obat, Vaksin, Makanan dan Minuman serta Fasilitas Kesehatan Lainnya				629.622.000		629.622.000		629.622.000			
									Jumlah penyediaan obat, vaksin ,makan minum serta faskes lainnya		Paket	1	629.622.000	1	629.622.000	1	629.622.000	SEKSI PENUNJANG MEDIK	OPD Provinsi; KOTA SEMARANG	
				1.02.02.1.04					Penerbitan Izin Rumah Sakit Kelas B dan Fasilitas Pelayanan Kesehatan Tingkat Daerah Provinsi				708.378.000		708.378.000		516.860.000			
									Persentase tingkat capaian hasil penilaian akreditasi nasional dan peningkatan tata kelola rumah sakit		%	100	708.378.000	100	708.378.000	100	516.860.000	RSUD Tugurejo		
				1.02.02.1.04.02					Peningkatan Tata Kelola Rumah Sakit				708.378.000		708.378.000		516.860.000			
									Persentase peningkatan tata kelola RS		%	100	708.378.000	100	708.378.000	100	516.860.000	SUB BAGIAN ORPEG	OPD Provinsi; KOTA SEMARANG	

Tujuan	Indikator Tujuan	Sasaran	Indikator Sasaran	Kode	Program	Indikator Program	Kegiatan	Indikator Kegiatan	Sub Kegiatan	Indikator Sub Kegiatan	Satuan	Capaian Kinerja Program dan Kerangka Pendanaan Tahun 2022						Unit Kerja Perangkat Daerah	Lokasi	
												RKPD		APBD		P-RKPD				
												Target	Rp	Target	Rp	Target	Rp			
(1)	(2)	(3)	(4)	(5)	(6)	(7)	(8)	(9)	(10)	(11)	(12)	(13)	(14)	(15)	(16)	(17)	(18)	(19)	(20)	
				1.02.02.1.04.03					Peningkatan Mutu Pelayanan Fasilitas Kesehatan											
									Persentase tingkat capaian hasil penilaian akreditasi nasional	%	0			0			0		SEKSI PELAYANAN RAWAT INAP	OPD Provinsi; KOTA SEMARANG
				1.02.03	PROGRAM PENINGKATAN KAPASITAS SUMBER DAYA MANUSIA KESEHATAN															
						Persentase SDM Kesehatan dan Non Kesehatan yang Terlatih					%	20		20			20		RSUD Tugurejo	
				1.02.03.1.02			Pengembangan Mutu dan Peningkatan Kompetensi Teknis Sumber Daya Manusia Kesehatan Tingkat Daerah Provinsi													
							Jumlah Diklat yang dilaksanakan				Kegiatan	5		5			5		RSUD Tugurejo	
				1.02.03.1.02.01					Peningkatan Kompetensi dan Kualifikasi Sumber Daya Manusia Kesehatan											
									Jumlah SDM Kesehatan dan non kesehatan yang mengikuti diklat	Orang	300		300			300		SUB BAGIAN DIKLAT	OPD Provinsi; KOTA SEMARANG	
				1.02.05	PROGRAM PEMBERDAYAAN MASYARAKAT BIDANG KESEHATAN								250.000.000		250.000.000		250.000.000			
						Persentase Capaian Peserta Kegiatan Promosi dan Pemberdayaan Masyarakat Tingkat Provinsi					%	20	250.000.000	20	250.000.000	20	250.000.000		RSUD Tugurejo	
				1.02.05.1.01			Advokasi, Pemberdayaan, Kemitraan, Peningkatan Peran Serta Masyarakat dan Lintas Sektor Tingkat Daerah Provinsi						250.000.000		250.000.000		250.000.000			
							jumlah Advokasi, Pemberdayaan, Kemitraan, Peningkatan Peran Serta Masyarakat dan Lintas Sektor Tingkat Daerah Provinsi				Kegiatan	3	250.000.000	3	250.000.000	3	250.000.000		RSUD Tugurejo	

Tujuan	Indikator Tujuan	Sasaran	Indikator Sasaran	Kode	Program	Indikator Program	Kegiatan	Indikator Kegiatan	Sub Kegiatan	Indikator Sub Kegiatan	Satuan	Capaian Kinerja Program dan Kerangka Pendanaan Tahun 2022						Unit Kerja Perangkat Daerah	Lokasi
												RKPD		APBD		P-RKPD			
												Target	Rp	Target	Rp	Target	Rp		
(1)	(2)	(3)	(4)	(5)	(6)	(7)	(8)	(9)	(10)	(11)	(12)	(13)	(14)	(15)	(16)	(17)	(18)	(19)	(20)
				1.02.05.1.01.01					Peningkatan Upaya Advokasi Kesehatan, Pemberdayaan, Penggalangan Kemitraan, Peran Serta Masyarakat dan Lintas Sektor Tingkat Daerah Provinsi				250.000.000		250.000.000		250.000.000		
										Jumlah peserta kegiatan preventif promotif pendukung HWW	Orang	1000	250.000.000	1000	250.000.000	1000	250.000.000	SUB BAGIAN TU HUKUM DAN HUMAS	OPD Provinsi; KOTA SEMARANG
meningkatkan tata kelola organisasi													259.713.824.000		259.713.824.000		345.688.664.000	Dinas Kesehatan	
	Nilai kepuasan Masyarakat										Angka	85		85		85		Dinas Kesehatan	
		Meningkatnya kualitas pelayanan											259.713.824.000		259.713.824.000		345.688.664.000	Dinas Kesehatan	
			Nilai Kepuasan Masyarakat								Angka	85	259.713.824.000	85	259.713.824.000	85	345.688.664.000	Dinas Kesehatan	
				X.XX.01	PROGRAM PENUNJANG URUSAN PEMERINTAHAN DAERAH PROVINSI								259.713.824.000		259.713.824.000		345.688.664.000		
										Persentase ketercapaian pelayanan umum, kepegawaian dan keuangan perangkat daerah	%	100	95.713.824.000	100	95.713.824.000	100	93.979.384.000	RSUD Tugurejo	
				X.XX.01.1.02						Administrasi Keuangan Perangkat Daerah			95.713.824.000		95.713.824.000		93.979.384.000		
										Jumlah Laporan Pelaksanaan Administrasi Keuangan Perangkat Daerah	Dokumen	1	95.713.824.000	1	95.713.824.000	1	93.979.384.000	RSUD Tugurejo	
				X.XX.01.1.02.01						Penyediaan Gaji dan Tunjangan ASN			95.713.824.000		95.713.824.000		93.979.384.000		
										Jumlah Bulan Terpenuhinya Kebutuhan Gaji dan Tunjangan ASN	Bulan	12	95.713.824.000	12	95.713.824.000	12	93.979.384.000	SUB BAGIAN PERBENDAHARAAN DAN VERIFIKASI	OPD Provinsi; KOTA SEMARANG
				X.XX.01.1.07						Pengadaan Barang Milik Daerah Penunjang Urusan Pemerintah Daerah									
										Jumlah Laporan Pengadaan Barang Milik Daerah Penunjang Urusan Pemerintah Daerah	Dokumen	0		0		0		RSUD Tugurejo	

Rencana Program, Kegiatan, dan Pendanaan Perangkat Daerah Provinsi Jawa Tengah Tahun 2022
RSUD Kelet Donorejo

Tujuan	Indikator Tujuan	Sasaran	Indikator Sasaran	Kode	Program	Indikator Program	Kegiatan	Indikator Kegiatan	Sub Kegiatan	Indikator Sub Kegiatan	Satuan	Capaian Kinerja Program dan Kerangka Pendanaan Tahun 2022						Unit Kerja Perangkat Daerah	Lokasi
												RKPD		APBD		P-RKPD			
												Target	Rp	Target	Rp	Target	Rp		
(1)	(2)	(3)	(4)	(5)	(6)	(7)	(8)	(9)	(10)	(11)	(12)	(13)	(14)	(15)	(16)	(17)	(18)	(19)	(20)
meningkatkan derajat kesehatan masyarakat													5.290.956.000		5.290.956.000		9.110.956.000	Dinas Kesehatan	
	Angka Harapan Hidup										Tahun	74.59			74.59		74.59	Dinas Kesehatan	
		Menurunnya angka kesakitan dan angka kematian											5.290.956.000		5.290.956.000		9.110.956.000	Dinas Kesehatan	
			Persentase capaian SPM (rumah sakit) di RSUD Kelet								%	85	5.290.956.000	85	5.290.956.000	86	9.110.956.000	Dinas Kesehatan	
				1.02.02	PROGRAM PEMENUHAN UPAYA KESEHATAN PERORANGAN DAN UPAYA KESEHATAN MASYARAKAT								5.093.216.000		5.093.216.000		8.657.846.000		
						Prosentase pemenuhan upaya kesehatan perorangan dan upaya kesehatan masyarakat					%	100	5.093.216.000	100	5.093.216.000	100	8.657.846.000	RSUD Kelet Donorejo	
				1.02.02.1.01		Penyediaan Fasilitas Pelayanan, Sarana, Prasarana dan Alat Kesehatan untuk UKP Rujukan, UKM dan UKM Rujukan Tingkat Daerah Provinsi							3.459.156.000		3.699.156.000		7.956.746.000		
						Prosentase Penyediaan Fasilitas Pelayanan, Sarana, Prasarana dan Alat Kesehatan Untuk UKP Rujukan, UKM dan UKM Rujukan Tingkat Daerah Provinsi					%	80	3.459.156.000	80	3.699.156.000	80	7.956.746.000	RSUD Kelet Donorejo	
				1.02.02.1.01.01		Pembangunan Rumah Sakit Beserta Sarana dan Prasarana Pendukungnya													
						Jumlah Pembangunan Rumah Sakit Beserta Sarana dan Prasarana Pendukungnya					Paket							SEKSI PELAYANAN RAWAT INAP	OPD Provinsi

Tujuan	Indikator Tujuan	Sasaran	Indikator Sasaran	Kode	Program	Indikator Program	Kegiatan	Indikator Kegiatan	Sub Kegiatan	Indikator Sub Kegiatan	Satuan	Capaian Kinerja Program dan Kerangka Pendanaan Tahun 2022						Unit Kerja Perangkat Daerah	Lokasi		
												RKPD		APBD		P-RKPD					
												Target	Rp	Target	Rp	Target	Rp				
(1)	(2)	(3)	(4)	(5)	(6)	(7)	(8)	(9)	(10)	(11)	(12)	(13)	(14)	(15)	(16)	(17)	(18)	(19)	(20)		
				1.02.02.1.01.03					Pengembangan Rumah Sakit												
									Jumlah Pemenuhan Pengembangan Rumah Sakit	Paket	0			0				0		SEKSI PENUNJANG NON MEDIS	OPD Provinsi; KAB. JEPARA
				1.02.02.1.01.09					Rehabilitasi dan Pemeliharaan Rumah Sakit												
									Rehabilitasi dan Pemeliharaan Rumah Sakit	Paket							1			SEKSI PENUNJANG NON MEDIS	OPD Provinsi; KAB. JEPARA
				1.02.02.1.01.10					Pengadaan Alat Kesehatan/Alat Penunjang Medik Fasilitas Layanan Kesehatan				2.459.156.000		1.200.000.000			2.020.000.000			
									Jumlah pemenuhan Alat Kesehatan/Alat Penunjang Medik Fasilitas Layanan Kesehatan	Paket	1		2.459.156.000	1	1.200.000.000	2		2.020.000.000		SEKSI PELAYANAN RAWAT JALAN	OPD Provinsi; KAB. JEPARA
				1.02.02.1.01.11					Pengadaan Sarana di Fasilitas Layanan Kesehatan				1.000.000.000		1.499.156.000			1.936.746.000			
									Jumlah pemenuhan sarana layanan kesehatan	Paket	1		1.000.000.000	1	1.499.156.000	3		1.936.746.000		SEKSI PENUNJANG MEDIS	OPD Provinsi; KAB. JEPARA
				1.02.02.1.01.12					Pengadaan Prasarana Fasilitas Layanan Kesehatan												
									Jumlah Pemenuhan Prasarana Fasilitas Layanan Kesehatan	Paket										SUBBAG RUMAH TANGGA	OPD Provinsi; KAB. JEPARA
				1.02.02.1.01.13					Pengadaan dan Pemeliharaan Alat Kalibrasi												
									Jumlah pengadaan dan pemeliharaan alat kalibrasi	Paket	0			0			1			SEKSI PENUNJANG NON MEDIS	OPD Provinsi; KAB. JEPARA
				1.02.02.1.01.14					Pengadaan Bahan Habis Pakai Lainnya (Sprei, Handuk dan Habis Pakai Lainnya)												
									Jumlah penyediaan bahan habis pakai	Paket							1			SEKSI PENUNJANG MEDIS	OPD Provinsi; KAB. JEPARA
				1.02.02.1.01.20					Penyediaan Telemedicine di Fasilitas Pelayanan Kesehatan												
									Jumlah ketersediaan pelayanan telemedicine di fasyankes	Paket										SUBBAG PERENCANAAN DAN KEUANGAN	OPD Provinsi; KAB. JEPARA
				1.02.02.1.01.22					Pengadaan Obat, Vaksin, Makanan dan Minuman serta Fasilitas Kesehatan Lainnya						1.000.000.000			4.000.000.000			
									Jumlah penyediaan obat, vaksin, makan, minum serta faskes lainnya	Paket				1	1.000.000.000	2		4.000.000.000		SEKSI PENUNJANG MEDIS	OPD Provinsi; KAB. JEPARA

Tujuan	Indikator Tujuan	Sasaran	Indikator Sasaran	Kode	Program	Indikator Program	Kegiatan	Indikator Kegiatan	Sub Kegiatan	Indikator Sub Kegiatan	Satuan	Capaian Kinerja Program dan Kerangka Pendanaan Tahun 2022						Unit Kerja Perangkat Daerah	Lokasi
												RKPD		APBD		P-RKPD			
												Target	Rp	Target	Rp	Target	Rp		
(1)	(2)	(3)	(4)	(5)	(6)	(7)	(8)	(9)	(10)	(11)	(12)	(13)	(14)	(15)	(16)	(17)	(18)	(19)	(20)
				1.02.02.1.02			Penyediaan Layanan Kesehatan untuk UKP Rujukan, UKM dan UKM Rujukan Tingkat Daerah Provinsi						131.800.000	131.800.000		81.800.000			
							Persentase penyediaan layanan kesehatan untuk UKP rujukan, UKM dan UKM rujukan tingkat daerah provinsi				%	30	131.800.000	30	131.800.000	30	81.800.000	RSUD Kelet Donorejo	
				1.02.02.1.02.11					Pengelolaan Pelayanan Kesehatan Penyakit Menular dan Tidak Menular				131.800.000		131.800.000		81.800.000		
									Jumlah pasien kusta yang mendapatkan pelayanan		Orang	100	131.800.000	100	131.800.000	100	81.800.000	SEKSI KEPERAWATAN RAWAT JALAN	OPD Provinsi; KAB. JEPARA
				1.02.02.1.04			Penerbitan Izin Rumah Sakit Kelas B dan Fasilitas Pelayanan Kesehatan Tingkat Daerah Provinsi						1.502.260.000	1.262.260.000		619.300.000			
							Persentase Tingkat Capaian Hasil Penilaian Akreditasi Nasional dan Peningkatan Tata Kelola Rumah Sakit				%	20	1.502.260.000	20	1.262.260.000	20	619.300.000	RSUD Kelet Donorejo	
				1.02.02.1.04.02					Peningkatan Tata Kelola Rumah Sakit				1.502.260.000		1.262.260.000		619.300.000		
									Prosentase peningkatan tata kelola RS		%	20	1.502.260.000	20	1.262.260.000	20	619.300.000	SUBBAG PERENCANAAN DAN KEUANGAN	OPD Provinsi; KAB. JEPARA
				1.02.02.1.04.03					Peningkatan Mutu Pelayanan Fasilitas Kesehatan										
									Prosentase tingkat capaian hasil penilaian akreditasi nasional		%					100		SEKSI PELAYANAN RAWAT JALAN	OPD Provinsi; KAB. JEPARA
				1.02.03			PROGRAM PENINGKATAN KAPASITAS SUMBER DAYA MANUSIA KESEHATAN										205.370.000		
							Persentase SDM kesehatan dan non kesehatan yang terlatih				%					100	205.370.000	RSUD Kelet Donorejo	
				1.02.03.1.02			Pengembangan Mutu dan Peningkatan Kompetensi Teknis Sumber Daya Manusia Kesehatan Tingkat Daerah Provinsi										205.370.000		

Tujuan	Indikator Tujuan	Sasaran	Indikator Sasaran	Kode	Program	Indikator Program	Kegiatan	Indikator Kegiatan	Sub Kegiatan	Indikator Sub Kegiatan	Satuan	Capaian Kinerja Program dan Kerangka Pendanaan Tahun 2022						Unit Kerja Perangkat Daerah	Lokasi
												RKPD		APBD		P-RKPD			
												Target	Rp	Target	Rp	Target	Rp		
(1)	(2)	(3)	(4)	(5)	(6)	(7)	(8)	(9)	(10)	(11)	(12)	(13)	(14)	(15)	(16)	(17)	(18)	(19)	(20)
								Jumlah diklat yang dilaksanakan			Kegiatan					60	205.370.000	RSUD Kelet Donorejo	
				1.02.03.1.02.01					Peningkatan Kompetensi dan Kualifikasi Sumber Daya Manusia Kesehatan								205.370.000		
									Jumlah SDM kesehatan dan non kesehatan yang mengikuti diklat		Orang				250	205.370.000	SUBBAG PERENCANAAN DAN KEUANGAN	OPD Provinsi; KAB. JEPARA	
				1.02.05	PROGRAM PEMBERDAYAAN MASYARAKAT BIDANG KESEHATAN								197.740.000	197.740.000		247.740.000			
								Persentase capaian peserta kegiatan promosi dan pemberdayaan masyarakat tingkat provinsi			%	100	197.740.000	100	197.740.000	100	247.740.000	RSUD Kelet Donorejo	
				1.02.05.1.01				Advokasi, Pemberdayaan, Kemitraan, Peningkatan Peran Serta Masyarakat dan Lintas Sektor Tingkat Daerah Provinsi					197.740.000	197.740.000		247.740.000			
								Jumlah advokasi, pemberdayaan, kemitraan, peningkatan peran serta masyarakat dan lintas sektor tingkat daerah provinsi			Kegiatan	70	197.740.000	70	197.740.000	70	247.740.000	RSUD Kelet Donorejo	
				1.02.05.1.01.01				Peningkatan Upaya Advokasi Kesehatan, Pemberdayaan, Penggalangan Kemitraan, Peran Serta Masyarakat dan Lintas Sektor Tingkat Daerah Provinsi					197.740.000	197.740.000		247.740.000			
								Jumlah peserta kegiatan preventif promotif pendukung HWW			Orang	250	197.740.000	250	197.740.000	250	247.740.000	SUBBAG UMUM DAN KEPEGAWAIAN	OPD Provinsi; KAB. JEPARA
meningkatkan tata kelola organisasi													76.422.279.000	76.422.279.000		94.126.963.000	Dinas Kesehatan		
	Nilai kepuasan Masyarakat										Angka	85		85		85		Dinas Kesehatan	
		Meningkatnya kualitas pelayanan											76.422.279.000	76.422.279.000		94.126.963.000	Dinas Kesehatan		
			Nilai Kepuasan Masyarakat								Angka	85	76.422.279.000	85	76.422.279.000	85	94.126.963.000	Dinas Kesehatan	
				X.XX.01	PROGRAM PENUNJANG URUSAN PEMERINTAHAN DAERAH PROVINSI								76.422.279.000	76.422.279.000		94.126.963.000			

Tujuan	Indikator Tujuan	Sasaran	Indikator Sasaran	Kode	Program	Indikator Program	Kegiatan	Indikator Kegiatan	Sub Kegiatan	Indikator Sub Kegiatan	Satuan	Capaian Kinerja Program dan Kerangka Pendanaan Tahun 2022						Unit Kerja Perangkat Daerah	Lokasi	
												RKPD		APBD		P-RKPD				
												Target	Rp	Target	Rp	Target	Rp			
(1)	(2)	(3)	(4)	(5)	(6)	(7)	(8)	(9)	(10)	(11)	(12)	(13)	(14)	(15)	(16)	(17)	(18)	(19)	(20)	
						Presentase Ketercapaian Pelayanan Umum, Kepegawaian dan Keuangan Perangkat Daerah					%	100	35.048.279.000	100	35.048.279.000	100	33.171.170.000	RSUD Kelet Donorejo		
				X.XX.01.1.02			Administrasi Keuangan Perangkat Daerah						35.048.279.000		35.048.279.000		33.171.170.000			
							Jumlah laporan pelaksanaan administrasi keuangan Perangkat Daerah				Dokumen	14	35.048.279.000	14	35.048.279.000	14	33.171.170.000	RSUD Kelet Donorejo		
				X.XX.01.1.02.01									35.048.279.000		35.048.279.000		33.171.170.000			
											Jumlah bulan terpenuhinya kebutuhan gaji dan tunjangan ASN	Bulan	14	35.048.279.000	14	35.048.279.000	14	33.171.170.000	SUBBAG PERENCANAAN DAN KEUANGAN	OPD Provinsi; KAB. JEPARA
				X.XX.01.1.07			Pengadaan Barang Milik Daerah Penunjang Urusan Pemerintah Daerah													
							Jumlah Laporan Pengadaan Barang Milik Daerah Penunjang Urusan Pemerintah Daerah				Dokumen							RSUD Kelet Donorejo		
				X.XX.01.1.07.02			Pengadaan Kendaraan Dinas Operasional atau Lapangan													
											Jumlah unit pengadaan kendaraan dinas operasional	Unit						SUBBAG RUMAH TANGGA	OPD Provinsi; KAB. JEPARA	
							CRR Total				%	35	41.374.000.000	35	41.374.000.000	35	60.955.793.000	RSUD Kelet Donorejo		
				X.XX.01.1.10			Peningkatan Pelayanan BLUD						41.374.000.000		41.374.000.000		60.955.793.000			
							Persentase CRR Parsial				%	94	41.374.000.000	94	41.374.000.000	94	60.955.793.000	RSUD Kelet Donorejo		
				X.XX.01.1.10.01			Pelayanan dan Penunjang Pelayanan BLUD						41.374.000.000		41.374.000.000		60.955.793.000			
											Capaian realisasi fisik kegiatan	%	100	41.374.000.000	100	41.374.000.000	100	60.955.793.000	SUBBAG PERENCANAAN DAN KEUANGAN	OPD Provinsi; KAB. JEPARA
JUMLAH													81.713.235.000	81.713.235.000	103.237.919.000					

Rencana Program, Kegiatan, dan Pendanaan Perangkat Daerah Provinsi Jawa Tengah Tahun 2022
RSJD Dr. Amino Gondohutomo

Tujuan	Indikator Tujuan	Sasaran	Indikator Sasaran	Kode	Program	Indikator Program	Kegiatan	Indikator Kegiatan	Sub Kegiatan	Indikator Sub Kegiatan	Satuan	Capaian Kinerja Program dan Kerangka Pendanaan Tahun 2022						Unit Kerja Perangkat Daerah	Lokasi
												RKPD		APBD		P-RKPD			
												Target	Rp	Target	Rp	Target	Rp		
(1)	(2)	(3)	(4)	(5)	(6)	(7)	(8)	(9)	(10)	(11)	(12)	(13)	(14)	(15)	(16)	(17)	(18)	(19)	(20)
meningkatkan derajat kesehatan masyarakat													2.070.000.000		2.070.000.000		4.070.000.000	Dinas Kesehatan	
	Angka Harapan Hidup										Tahun	74.59		74.59		74.59		Dinas Kesehatan	
		Menurunnya angka kesakitan dan angka kematian											2.070.000.000		2.070.000.000		4.070.000.000	Dinas Kesehatan	
			Persentase capaian SPM di RSJD Dr. Amino Gondohusodo								%	100	2.070.000.000	100	2.070.000.000	100	4.070.000.000	Dinas Kesehatan	
				1.02.02	PROGRAM PEMENUHAN UPAYA KESEHATAN PERORANGAN DAN UPAYA KESEHATAN MASYARAKAT								1.871.656.000		1.871.656.000		3.871.656.000		
						Persentase pemenuhan upaya kesehatan perorangan dan upaya kesehatan masyarakat					%	90	1.871.656.000	90	1.871.656.000	90	3.871.656.000	RSJD Dr. Amino Gondohutomo	
				1.02.02.1.01		Penyediaan Fasilitas Pelayanan, Sarana, Prasarana dan Alat Kesehatan untuk UKP Rujukan, UKM dan UKM Rujukan Tingkat Daerah Provinsi							1.500.000.000		1.500.000.000		3.500.000.000		
						Persentase penyediaan fasilitas pelayanan, sarana, prasarana dan alat kesehatan untuk UKP Rujukan, UKM dan UKM Rujukan Tingkat Daerah Provinsi					%	95	1.500.000.000	95	1.500.000.000	95	3.500.000.000	RSJD Dr. Amino Gondohutomo	
				1.02.02.1.01.01		Pembangunan Rumah Sakit Beserta Sarana dan Prasarana Pendukungnya													
						Jumlah pembangunan rumah sakit beserta sarana dan prasarana beserta pendukungnya					Paket	0		0		0		SUB BAGIAN RUMAH TANGGA	OPD Provinsi; KOTA SEMARANG

Tujuan	Indikator Tujuan	Sasaran	Indikator Sasaran	Kode	Program	Indikator Program	Kegiatan	Indikator Kegiatan	Sub Kegiatan	Indikator Sub Kegiatan	Satuan	Capaian Kinerja Program dan Kerangka Pendanaan Tahun 2022						Unit Kerja Perangkat Daerah	Lokasi	
												RKPD		APBD		P-RKPD				
												Target	Rp	Target	Rp	Target	Rp			
(1)	(2)	(3)	(4)	(5)	(6)	(7)	(8)	(9)	(10)	(11)	(12)	(13)	(14)	(15)	(16)	(17)	(18)	(19)	(20)	
				1.02.02.1.01.10					Pengadaan Alat Kesehatan/Alat Penunjang Medik Fasilitas Layanan Kesehatan											
									Jumlah pemenuhan alat kesehatan/alat penunjang medik		Paket	0			0				SEKSI PELAYANAN MEDIS RAWAT INAP	OPD Provinsi; KOTA SEMARANG
				1.02.02.1.01.11					Pengadaan Sarana di Fasilitas Layanan Kesehatan											
									Jumlah pemenuhan sarana layanan kesehatan		Paket	0			0				SEKSI PENUNJANG MEDIS	OPD Provinsi; KOTA SEMARANG
				1.02.02.1.01.12					Pengadaaaan Prasarana Fasilitas Layanan Kesehatan											
									Jumlah pemenuhan prasarana layanan kesehatan		Paket	0			0				SUB BAGIAN RUMAH TANGGA	OPD Provinsi; KOTA SEMARANG
				1.02.02.1.01.13					Pengadaan dan Pemeliharaan Alat Kalibrasi											
									Jumlah pengadaan dan pemeliharaan alat kalibrasi		Paket	0			0				SEKSI PENUNJANG NON MEDIS	
				1.02.02.1.01.14					Pengadaan Bahan Habis Pakai Lainnya (Sprei, Handuk dan Habis Pakai Lainnya)											
									Jumlah penyediaan bahan habis pakai		Paket	0			0				SEKSI PENUNJANG NON MEDIS	OPD Provinsi; KOTA SEMARANG
				1.02.02.1.01.20					Penyediaan Telemedicine di Fasilitas Pelayanan Kesehatan											
									Jumlah ketersediaan pelayanan telemedicine di fasyankes		Paket	0			0				SUB BAGIAN MANAJEMEN DATA DAN SISTEM INFORMASI	OPD Provinsi; KOTA SEMARANG
				1.02.02.1.01.22					Pengadaan Obat, Vaksin, Makanan dan Minuman serta Fasilitas Kesehatan Lainnya				1.500.000.000		1.500.000.000		3.500.000.000			
									jumlah penyediaan obat, vaksin ,makan minum serta faskes lainnya		Paket	2	1.500.000.000	2	1.500.000.000	3	3.500.000.000	SEKSI PENUNJANG MEDIS	OPD Provinsi; KOTA SEMARANG	
				1.02.02.1.02					Penyediaan Layanan Kesehatan untuk UKP Rujukan, UKM dan UKM Rujukan Tingkat Daerah Provinsi											
									Persentase penyediaan layanan kesehatan untuk UKP rujukan, UKM dan UKM rujukan tingkat daerah provinsi		%	100			100				RSJD Dr. Amino Gondohutomo	

Tujuan	Indikator Tujuan	Sasaran	Indikator Sasaran	Kode	Program	Indikator Program	Kegiatan	Indikator Kegiatan	Sub Kegiatan	Indikator Sub Kegiatan	Satuan	Capaian Kinerja Program dan Kerangka Pendanaan Tahun 2022						Unit Kerja Perangkat Daerah	Lokasi		
												RKPD		APBD		P-RKPD					
												Target	Rp	Target	Rp	Target	Rp				
(1)	(2)	(3)	(4)	(5)	(6)	(7)	(8)	(9)	(10)	(11)	(12)	(13)	(14)	(15)	(16)	(17)	(18)	(19)	(20)		
				1.02.02.1.02.13					Pengelolaan Pelayanan Kesehatan Orang dengan Masalah Kesehatan Jiwa (ODMK)												
									Jumlah ODMK dan ODGJ yang terlayani	Orang	28000			28000			28000		SEKSI PELAYANAN MEDIS RAWAT JALAN	OPD Provinsi; KOTA SEMARANG	
				1.02.02.1.04					Penerbitan Izin Rumah Sakit Kelas B dan Fasilitas Pelayanan Kesehatan Tingkat Daerah Provinsi				371.656.000		371.656.000		371.656.000				
									Persentase tingkat capaian hasil penilaian akreditasi nasional dan peningkatan tata kelola rumah sakit	%	100		371.656.000	100		371.656.000	100		371.656.000	RSJD Dr. Amino Gondohutomo	
				1.02.02.1.04.02					Peningkatan Tata Kelola Rumah Sakit				371.656.000		371.656.000		371.656.000				
									Persentase peningkatan tata kelola RS	%	100		371.656.000	100		371.656.000	100		371.656.000	SUB BAGIAN PENGEMBANGAN PENDAPATAN	OPD Provinsi; KOTA SEMARANG
				1.02.02.1.04.03					Peningkatan Mutu Pelayanan Fasilitas Kesehatan												
									Persentase tingkat capaian hasil penilaian akreditasi nasional	%	0			0			0			SEKSI PENUNJANG MEDIS	OPD Provinsi; KOTA SEMARANG
				1.02.03					PROGRAM PENINGKATAN KAPASITAS SUMBER DAYA MANUSIA KESEHATAN												
									Persentase SDM Kesehatan dan non kesehatan yang terlatih	%	70			70			70			RSJD Dr. Amino Gondohutomo	
				1.02.03.1.02					Pengembangan Mutu dan Peningkatan Kompetensi Teknis Sumber Daya Manusia Kesehatan Tingkat Daerah Provinsi												
									Jumlah diklat yang dilaksanakan	Kegiatan	24			24			24			RSJD Dr. Amino Gondohutomo	
				1.02.03.1.02.01					Peningkatan Kompetensi dan Kualifikasi Sumber Daya Manusia Kesehatan												
									Jumlah SDM Kesehatan dan non kesehatan yang mengikuti diklat	Orang	400			400			400			SUB BAGIAN PENDIDIKAN DAN PENGEMBANGAN	OPD Provinsi; KOTA SEMARANG

Tujuan	Indikator Tujuan	Sasaran	Indikator Sasaran	Kode	Program	Indikator Program	Kegiatan	Indikator Kegiatan	Sub Kegiatan	Indikator Sub Kegiatan	Satuan	Capaian Kinerja Program dan Kerangka Pendanaan Tahun 2022						Unit Kerja Perangkat Daerah	Lokasi
												RKPD		APBD		P-RKPD			
												Target	Rp	Target	Rp	Target	Rp		
(1)	(2)	(3)	(4)	(5)	(6)	(7)	(8)	(9)	(10)	(11)	(12)	(13)	(14)	(15)	(16)	(17)	(18)	(19)	(20)
				1.02.05	PROGRAM PEMBERDAYAAN MASYARAKAT BIDANG KESEHATAN								198.344.000	198.344.000	198.344.000				
						Persentase capaian peserta kegiatan promosi dan pemberdayaan masyarakat tingkat provinsi					%	100	198.344.000	100	198.344.000	100	198.344.000	RSJD Dr. Amino Gondohutomo	
				1.02.05.1.01		Advokasi, Pemberdayaan, Kemitraan, Peningkatan Peran Serta Masyarakat dan Lintas Sektor Tingkat Daerah Provinsi							198.344.000	198.344.000	198.344.000				
						Jumlah advokasi, pemberdayaan, kemitraan, peningkatan peran serta masyarakat dan lintas sektor tingkat daerah provinsi					Kegiatan	5	198.344.000	5	198.344.000	5	198.344.000	RSJD Dr. Amino Gondohutomo	
				1.02.05.1.01.01		Peningkatan Upaya Advokasi Kesehatan, Pemberdayaan, Penggalangan Kemitraan, Peran Serta Masyarakat dan Lintas Sektor Tingkat Daerah Provinsi							198.344.000	198.344.000	198.344.000				
						Jumlah peserta kegiatan preventif promotif pendukung HWW					Orang	1300	198.344.000	1300	198.344.000	1300	198.344.000	SEKSI PELAYANAN MEDIS RAWAT JALAN	OPD Provinsi; KOTA SEMARANG
meningkatkan tata kelola organisasi													114.946.112.000	114.946.112.000	125.753.465.000		Dinas Kesehatan		
	Nilai kepuasan Masyarakat										Angka	85		85		85		Dinas Kesehatan	
		Meningkatnya kualitas pelayanan											114.946.112.000	114.946.112.000	125.753.465.000		Dinas Kesehatan		
			Nilai Kepuasan Masyarakat								Angka	85	114.946.112.000	85	114.946.112.000	85	125.753.465.000	Dinas Kesehatan	
				X.XX.01	PROGRAM PENUNJANG URUSAN PEMERINTAHAN DAERAH PROVINSI								114.946.112.000	114.946.112.000	125.753.465.000				
						Persentase ketercapaian pelayanan umum, kepegawaian dan keuangan Perangkat Daerah					%	100	60.946.112.000	100	60.946.112.000	100	58.660.009.000	RSJD Dr. Amino Gondohutomo	

Rencana Program, Kegiatan, dan Pendanaan Perangkat Daerah Provinsi Jawa Tengah Tahun 2022
RSJD Surakarta

Tujuan	Indikator Tujuan	Sasaran	Indikator Sasaran	Kode	Program	Indikator Program	Kegiatan	Indikator Kegiatan	Sub Kegiatan	Indikator Sub Kegiatan	Satuan	Capaian Kinerja Program dan Kerangka Pendanaan Tahun 2022						Unit Kerja Perangkat Daerah	Lokasi
												RKPD		APBD		P-RKPD			
												Target	Rp	Target	Rp	Target	Rp		
(1)	(2)	(3)	(4)	(5)	(6)	(7)	(8)	(9)	(10)	(11)	(12)	(13)	(14)	(15)	(16)	(17)	(18)	(19)	(20)
meningkatkan derajat kesehatan masyarakat													21.875.000.000		21.875.000.000		24.325.000.000	Dinas Kesehatan	
	Angka Harapan Hidup										Tahun	74.59		74.59		74.59		Dinas Kesehatan	
		Menurunnya angka kesakitan dan angka kematian											21.875.000.000		21.875.000.000		24.325.000.000	Dinas Kesehatan	
			Persentase capaian SPM di RSJD Surakarta								%	82	21.875.000.000	82	21.875.000.000	96.17	24.325.000.000	Dinas Kesehatan	
				1.02.02	PROGRAM PEMENUHAN UPAYA KESEHATAN PERORANGAN DAN UPAYA KESEHATAN MASYARAKAT								21.750.000.000		21.750.000.000		23.877.640.000		
						Persentase Pemenuhan Upaya kesehatan perorangan dan upaya kesehatan masyarakat					%	90	21.750.000.000	90	21.750.000.000	90	23.877.640.000	RSJD Surakarta	
				1.02.02.1.01		Penyediaan Fasilitas Pelayanan, Sarana, Prasarana dan Alat Kesehatan untuk UKP Rujukan, UKM dan UKM Rujukan Tingkat Daerah Provinsi							21.000.000.000		21.051.000.000		23.551.000.000		
						Persentase Penyediaan Fasilitas Pelayanan, Sarana, Prasarana dan Alat Kesehatan Untuk UKP Rujukan, UKM dan UKM Rujukan Tingkat Daerah Provinsi					%	90	21.000.000.000	90	21.051.000.000	90	23.551.000.000	RSJD Surakarta	
				1.02.02.1.01.01		Pembangunan Rumah Sakit Beserta Sarana dan Prasarana Pendukungnya													
						Terpenuhinya Pembangunan Rumah Sakit Beserta Sarana dan Prasarana Pendukungnya					Paket	1			1			SUB BAGIAN RUMAH TANGGA	OPD Provinsi; KOTA SURAKARTA

Tujuan	Indikator Tujuan	Sasaran	Indikator Sasaran	Kode	Program	Indikator Program	Kegiatan	Indikator Kegiatan	Sub Kegiatan	Indikator Sub Kegiatan	Satuan	Capaian Kinerja Program dan Kerangka Pendanaan Tahun 2022						Unit Kerja Perangkat Daerah	Lokasi	
												RKPD		APBD		P-RKPD				
												Target	Rp	Target	Rp	Target	Rp			
(1)	(2)	(3)	(4)	(5)	(6)	(7)	(8)	(9)	(10)	(11)	(12)	(13)	(14)	(15)	(16)	(17)	(18)	(19)	(20)	
				1.02.02.1.01.03					Pengembangan Rumah Sakit											
									Terpenuhinya pengembangan Rumah Sakit	Paket	1			1					SUB BAGIAN RUMAH TANGGA	OPD Provinsi; KOTA SURAKARTA
				1.02.02.1.01.09					Rehabilitasi dan Pemeliharaan Rumah Sakit											
									Terpenuhinya rehabilitasi dan pemeliharaan Rumah Sakit	Paket	1			1					SUB BAGIAN RUMAH TANGGA	OPD Provinsi; KOTA SURAKARTA
				1.02.02.1.01.10					Pengadaan Alat Kesehatan/Alat Penunjang Medik Fasilitas Layanan Kesehatan											
									Jumlah pemenuhan alat kesehatan / alat penunjang medik	Paket	1			1					SEKSI PENUNJANG NON MEDIS	OPD Provinsi; KOTA SURAKARTA
				1.02.02.1.01.11					Pengadaan Sarana di Fasilitas Layanan Kesehatan											
									Jumlah pemenuhan sarana layanan kesehatan	Paket	1			1					SEKSI PENUNJANG MEDIS	OPD Provinsi; KOTA SURAKARTA
				1.02.02.1.01.12					Pengadaaaan Prasarana Fasilitas Layanan Kesehatan				18.500.000.000		18.500.000.000		18.500.000.000			
									Jumlah pemenuhan prasarana layanan kesehatan	Paket	1		18.500.000.000	1	18.500.000.000	1	18.500.000.000	SUB BAGIAN RUMAH TANGGA	OPD Provinsi; KOTA SURAKARTA	
				1.02.02.1.01.13					Pengadaan dan Pemeliharaan Alat Kalibrasi											
									Jumlah pengadaan dan pemeliharaan alat kalibrasi	Paket	1			1					SEKSI PENUNJANG NON MEDIS	OPD Provinsi; KOTA SURAKARTA
				1.02.02.1.01.14					Pengadaan Bahan Habis Pakai Lainnya (Sprei, Handuk dan Habis Pakai Lainnya)						350.000.000		700.000.000			
									Jumlah penyediaan bahan habis pakai	Paket	3			1	350.000.000	3	700.000.000	SEKSI PENUNJANG NON MEDIS	OPD Provinsi; KOTA SURAKARTA	
				1.02.02.1.01.20					Penyediaan Telemedicine di Fasilitas Pelayanan Kesehatan											
									Jumlah ketersediaan pelayanan telemedicine di fasyankes	Paket	1			1					SUB BAGIAN MANAJEMEN DATA DAN SISTEM INFORMASI	OPD Provinsi; KOTA SURAKARTA
				1.02.02.1.01.22					Pengadaan Obat, Vaksin, Makanan dan Minuman serta Fasilitas Kesehatan Lainnya				2.500.000.000		2.201.000.000		4.351.000.000			
									jumlah penyediaan obat, vaksin ,makan minum serta faskes lainnya	Paket	4		2.500.000.000	3	2.201.000.000	6	4.351.000.000	SEKSI PENUNJANG MEDIS	OPD Provinsi; KOTA SURAKARTA	
				1.02.02.1.04					Penerbitan Izin Rumah Sakit Kelas B dan Fasilitas Pelayanan Kesehatan Tingkat Daerah Provinsi				750.000.000		699.000.000		326.640.000			

Tujuan	Indikator Tujuan	Sasaran	Indikator Sasaran	Kode	Program	Indikator Program	Kegiatan	Indikator Kegiatan	Sub Kegiatan	Indikator Sub Kegiatan	Satuan	Capaian Kinerja Program dan Kerangka Pendanaan Tahun 2022						Unit Kerja Perangkat Daerah	Lokasi
												RKPD		APBD		P-RKPD			
												Target	Rp	Target	Rp	Target	Rp		
(1)	(2)	(3)	(4)	(5)	(6)	(7)	(8)	(9)	(10)	(11)	(12)	(13)	(14)	(15)	(16)	(17)	(18)	(19)	(20)
								Persentase tingkat capaian hasil penilaian akreditasi nasional dan peningkatan tata kelola rumah sakit			%	95	750.000.000	95	699.000.000	95	326.640.000	RSJD Surakarta	
				1.02.02.1.04.02					Peningkatan Tata Kelola Rumah Sakit				750.000.000		699.000.000		326.640.000		
										Persentase peningkatan tata kelola RS	%	100	750.000.000	100	699.000.000	100	326.640.000	SUB BAGIAN PERBENDAHARAAN	OPD Provinsi; KOTA SURAKARTA
				1.02.02.1.04.03					Peningkatan Mutu Pelayanan Fasilitas Kesehatan										
										Persentase tingkat capaian hasil penilaian akreditasi nasional	%	80		80		80		SEKSI PELAYANAN MEDIS RAWAT INAP	OPD Provinsi; KOTA SURAKARTA
											%	100		100		100		RSJD Surakarta	
				1.02.02.1.02					Penyediaan Layanan Kesehatan untuk UKP Rujukan, UKM dan UKM Rujukan Tingkat Daerah Provinsi										
											%	100		100		100		RSJD Surakarta	
				1.02.02.1.02.13					Pengelolaan Pelayanan Kesehatan Orang dengan Masalah Kesehatan Jiwa (ODMK)										
										Jumlah ODMK dan ODGJ yang terlayani	Orang	38497		38497		32000		SEKSI PELAYANAN MEDIS RAWAT JALAN	OPD Provinsi; KOTA SURAKARTA
				1.02.03	PROGRAM PENINGKATAN KAPASITAS SUMBER DAYA MANUSIA KESEHATAN												322.360.000		
										Persentase SDM kesehatan dan non kesehatan yang terlatih	%	98		98		98	322.360.000	RSJD Surakarta	
				1.02.03.1.02					Pengembangan Mutu dan Peningkatan Kompetensi Teknis Sumber Daya Manusia Kesehatan Tingkat Daerah Provinsi								322.360.000		

Tujuan	Indikator Tujuan	Sasaran	Indikator Sasaran	Kode	Program	Indikator Program	Kegiatan	Indikator Kegiatan	Sub Kegiatan	Indikator Sub Kegiatan	Satuan	Capaian Kinerja Program dan Kerangka Pendanaan Tahun 2022						Unit Kerja Perangkat Daerah	Lokasi
												RKPD		APBD		P-RKPD			
												Target	Rp	Target	Rp	Target	Rp		
(1)	(2)	(3)	(4)	(5)	(6)	(7)	(8)	(9)	(10)	(11)	(12)	(13)	(14)	(15)	(16)	(17)	(18)	(19)	(20)
								Jumlah diklat yang dilaksanakan			Kegiatan	5		5		5	322.360.000	RSJD Surakarta	
				1.02.03.1.02.01					Peningkatan Kompetensi dan Kualifikasi Sumber Daya Manusia Kesehatan								322.360.000		
									Jumlah SDM Kesehatan dan non kesehatan yang mengikuti diklat		Orang	2250		2250		2250	322.360.000	SUB BAGIAN PENDIDIKAN DAN PENGEMBANGAN	OPD Provinsi; KOTA SURAKARTA
				1.02.05	PROGRAM PEMBERDAYAAN MASYARAKAT BIDANG KESEHATAN								125.000.000		125.000.000		125.000.000		
							Persentase capaian peserta kegiatan promosi dan pemberdayaan masyarakat tingkat provinsi				%	90	125.000.000	90	125.000.000	90	125.000.000	RSJD Surakarta	
				1.02.05.1.01			Advokasi, Pemberdayaan, Kemitraan, Peningkatan Peran Serta Masyarakat dan Lintas Sektor Tingkat Daerah Provinsi						125.000.000		125.000.000		125.000.000		
							Jumlah Advokasi, Pemberdayaan, Kemitraan, Peningkatan Peran Serta Masyarakat dan Lintas Sektor Tingkat Daerah Provinsi				Kegiatan	3	125.000.000	3	125.000.000	3	125.000.000	RSJD Surakarta	
				1.02.05.1.01.01			Peningkatan Upaya Advokasi Kesehatan, Pemberdayaan, Penggalangan Kemitraan, Peran Serta Masyarakat dan Lintas Sektor Tingkat Daerah Provinsi						125.000.000		125.000.000		125.000.000		
									Jumlah peserta kegiatan preventif promotif pendukung HWW		Orang	35000	125.000.000	35000	125.000.000	35000	125.000.000	SEKSI PELAYANAN MEDIS RAWAT JALAN	OPD Provinsi; KOTA SURAKARTA
meningkatkan tata kelola organisasi													98.845.413.000		98.845.413.000		145.683.824.000	Dinas Kesehatan	
	Nilai kepuasan Masyarakat										Angka	85		85		85		Dinas Kesehatan	
		Meningkatnya kualitas pelayanan											98.845.413.000		98.845.413.000		145.683.824.000	Dinas Kesehatan	
			Nilai Kepuasan Masyarakat								Angka	85	98.845.413.000	85	98.845.413.000	85	145.683.824.000	Dinas Kesehatan	

Tujuan	Indikator Tujuan	Sasaran	Indikator Sasaran	Kode	Program	Indikator Program	Kegiatan	Indikator Kegiatan	Sub Kegiatan	Indikator Sub Kegiatan	Satuan	Capaian Kinerja Program dan Kerangka Pendanaan Tahun 2022						Unit Kerja Perangkat Daerah	Lokasi
												RKPD		APBD		P-RKPD			
												Target	Rp	Target	Rp	Target	Rp		
(1)	(2)	(3)	(4)	(5)	(6)	(7)	(8)	(9)	(10)	(11)	(12)	(13)	(14)	(15)	(16)	(17)	(18)	(19)	(20)
				X.XX.01	PROGRAM PENUNJANG URUSAN PEMERINTAHAN DAERAH PROVINSI								98.845.413.000	98.845.413.000		145.683.824.000			
						Persentase ketercapaian pelayanan umum, kepegawaian dan keuangan perangkat daerah					%	100	62.845.413.000	100	62.845.413.000	100	60.165.779.000	RSJD Surakarta	
				X.XX.01.1.02			Administrasi Keuangan Perangkat Daerah						62.845.413.000		62.845.413.000		60.165.779.000		
							Jumlah laporan pelaksanaan administrasi keuangan Perangkat Daerah				Dokumen	1	62.845.413.000	1	62.845.413.000	1	60.165.779.000	RSJD Surakarta	
				X.XX.01.1.02.01			Penyediaan Gaji dan Tunjangan ASN						62.845.413.000		62.845.413.000		60.165.779.000		
							Jumlah bulan terpenuhinya kebutuhan gaji dan tunjangan ASN				Bulan	12	62.845.413.000	12	62.845.413.000	12	60.165.779.000	SUB BAGIAN PERBENDAHARAAN	OPD Provinsi; KOTA SURAKARTA
				X.XX.01.1.07			Pengadaan Barang Milik Daerah Penunjang Urusan Pemerintah Daerah												
							Jumlah laporan pengadaan barang milik daerah penunjang urusan pemerintah daerah				Dokumen	1		1		1		RSJD Surakarta	
				X.XX.01.1.07.02			Pengadaan Kendaraan Dinas Operasional atau Lapangan												
							Jumlah unit pengadaan kendaraan dinas operasional				Unit	1		1		1		SUB BAGIAN RUMAH TANGGA	OPD Provinsi; KOTA SURAKARTA
						Cost Recovery Rate (CRR) Total					%	33	36.000.000.000	33	36.000.000.000	33	85.518.045.000	RSJD Surakarta	
				X.XX.01.1.10			Peningkatan Pelayanan BLUD						36.000.000.000		36.000.000.000		85.518.045.000		
							Cost Recovery rate (CRR) Parsial				%	95	36.000.000.000	95	36.000.000.000	95	85.518.045.000	RSJD Surakarta	
				X.XX.01.1.10.01			Pelayanan dan Penunjang Pelayanan BLUD						36.000.000.000		36.000.000.000		85.518.045.000		
							Capaian realisasi fisik kegiatan				%	100	36.000.000.000	100	36.000.000.000	100	85.518.045.000	SUB BAGIAN PROGRAM	OPD Provinsi; KOTA SURAKARTA
JUMLAH													120.720.413.000	120.720.413.000	170.008.824.000				

Rencana Program, Kegiatan, dan Pendanaan Perangkat Daerah Provinsi Jawa Tengah Tahun 2022
RSJD Dr. RM. Soedjarwadi

Tujuan	Indikator Tujuan	Sasaran	Indikator Sasaran	Kode	Program	Indikator Program	Kegiatan	Indikator Kegiatan	Sub Kegiatan	Indikator Sub Kegiatan	Satuan	Capaian Kinerja Program dan Kerangka Pendanaan Tahun 2022						Unit Kerja Perangkat Daerah	Lokasi
												RKPD		APBD		P-RKPD			
												Target	Rp	Target	Rp	Target	Rp		
(1)	(2)	(3)	(4)	(5)	(6)	(7)	(8)	(9)	(10)	(11)	(12)	(13)	(14)	(15)	(16)	(17)	(18)	(19)	(20)
meningkatkan derajat kesehatan masyarakat													2.685.520.000		2.685.520.000		4.685.520.000	Dinas Kesehatan	
	Angka Harapan Hidup										Tahun	74.59			74.59		74.59	Dinas Kesehatan	
		Menurunnya angka kesakitan dan angka kematian											2.685.520.000		2.685.520.000		4.685.520.000	Dinas Kesehatan	
			Persentase capaian SPM di RSJD Dr. RM Soedjarwadi								%	95	2.685.520.000	95	2.685.520.000	95	4.685.520.000	Dinas Kesehatan	
				1.02.02	PROGRAM PEMENUHAN UPAYA KESEHATAN PERORANGAN DAN UPAYA KESEHATAN MASYARAKAT								2.487.835.000		2.487.835.000		4.487.835.000		
						Persentase Pemenuhan upaya Kesehatan Perorangan dan Upaya Kesehatan Masyarakat					%	100	2.487.835.000	100	2.487.835.000	100	4.487.835.000	RSJD Dr. RM. Soedjarwadi	
				1.02.02.1.01		Penyediaan Fasilitas Pelayanan, Sarana, Prasarana dan Alat Kesehatan untuk UKP Rujukan, UKM dan UKM Rujukan Tingkat Daerah Provinsi							2.000.000.000		2.000.000.000		4.000.000.000		
						Persentase Penyediaan Fasilitas Pelayanan, Sarana, Prasarana dan Alat Kesehatan Untuk UKP Rujukan, UKM dan UKM Rujukan Tingkat Daerah Provinsi					%	100	2.000.000.000	100	2.000.000.000	100	4.000.000.000	RSJD Dr. RM. Soedjarwadi	
				1.02.02.1.01.10		Pengadaan Alat Kesehatan/Alat Penunjang Medik Fasilitas Layanan Kesehatan													
						Jumlah pemenuhan Alat Kesehatan/Alat Penunjang Medik Fasilitas Layanan Kesehatan					Paket	0			0		0	SEKSI PENUNJANG MEDIS	OPD Provinsi; KAB. KLATEN

Tujuan	Indikator Tujuan	Sasaran	Indikator Sasaran	Kode	Program	Indikator Program	Kegiatan	Indikator Kegiatan	Sub Kegiatan	Indikator Sub Kegiatan	Satuan	Capaian Kinerja Program dan Kerangka Pendanaan Tahun 2022						Unit Kerja Perangkat Daerah	Lokasi	
												RKPD		APBD		P-RKPD				
												Target	Rp	Target	Rp	Target	Rp			
(1)	(2)	(3)	(4)	(5)	(6)	(7)	(8)	(9)	(10)	(11)	(12)	(13)	(14)	(15)	(16)	(17)	(18)	(19)	(20)	
				1.02.02.1.01.11					Pengadaan Sarana di Fasilitas Layanan Kesehatan											
									Jumlah pemenuhan sarana layanan kesehatan		Paket	0			0				SEKSI PENUNJANG MEDIS	OPD Provinsi; KAB. KLATEN
				1.02.02.1.01.12					Pengadaaaan Prasarana Fasilitas Layanan Kesehatan											
									Jumlah pemenuhan prasarana layanan kesehatan		Paket	0			0				SUB BAGIAN RUMAH TANGGA	OPD Provinsi; KAB. KLATEN
				1.02.02.1.01.13					Pengadaan dan Pemeliharaan Alat Kalibrasi											
									Jumlah pengadaan dan pemeliharaan alat kalibrasi		Paket	0			0				SEKSI PENUNJANG NON MEDIS	OPD Provinsi; KAB. KLATEN
				1.02.02.1.01.14					Pengadaan Bahan Habis Pakai Lainnya (Sprei, Handuk dan Habis Pakai Lainnya)											
									Jumlah penyediaan bahan habis pakai		Paket	0			0				SEKSI PENUNJANG MEDIS	OPD Provinsi; KAB. KLATEN
				1.02.02.1.01.20					Penyediaan Telemedicine di Fasilitas Pelayanan Kesehatan											
									Jumlah ketersediaan pelayanan telemedicine di fasyankes		Paket	0			0				SUB BAGIAN MANAJEMEN DATA DAN SISTEM INFORMASI	OPD Provinsi; KAB. KLATEN
				1.02.02.1.01.22					Pengadaan Obat, Vaksin, Makanan dan Minuman serta Fasilitas Kesehatan Lainnya				2.000.000.000		2.000.000.000		4.000.000.000			
									Jumlah penyediaan obat, vaksin ,makan minum serta faskes lainnya		Paket	1	2.000.000.000	1	2.000.000.000	2	4.000.000.000		SEKSI PENUNJANG MEDIS	OPD Provinsi; KAB. KLATEN
				1.02.02.1.04					Penerbitan Izin Rumah Sakit Kelas B dan Fasilitas Pelayanan Kesehatan Tingkat Daerah Provinsi				487.835.000		487.835.000		487.835.000			
									Persentase tingkat capaian hasil penilaian akreditasi nasional dan peningkatan tata kelola rumah sakit		%	100	487.835.000	100	487.835.000	100	487.835.000		RSJD Dr. RM. Soedjarwadi	
				1.02.02.1.04.02					Peningkatan Tata Kelola Rumah Sakit				487.835.000		487.835.000		487.835.000			
									Persentase peningkatan tata kelola RS		%	100	487.835.000	100	487.835.000	100	487.835.000		SUB BAGIAN PERBENDAHARAAN	OPD Provinsi; KAB. KLATEN

Tujuan	Indikator Tujuan	Sasaran	Indikator Sasaran	Kode	Program	Indikator Program	Kegiatan	Indikator Kegiatan	Sub Kegiatan	Indikator Sub Kegiatan	Satuan	Capaian Kinerja Program dan Kerangka Pendanaan Tahun 2022						Unit Kerja Perangkat Daerah	Lokasi	
												RKPD		APBD		P-RKPD				
												Target	Rp	Target	Rp	Target	Rp			
(1)	(2)	(3)	(4)	(5)	(6)	(7)	(8)	(9)	(10)	(11)	(12)	(13)	(14)	(15)	(16)	(17)	(18)	(19)	(20)	
				1.02.02.1.04.03					Peningkatan Mutu Pelayanan Fasilitas Kesehatan											
									Persentase tingkat capaian hasil penilaian akreditasi nasional		%	0			0		0		SEKSI PELAYANAN MEDIS RAWAT INAP	OPD Provinsi; KAB. KLATEN
									Ketercapaian upaya pencegahan dan pengendalian penyakit tidak menular (PTM)		%	0			0		0		RSJD Dr. RM. Soedjarwadi	
				1.02.02.1.02					Penyediaan Layanan Kesehatan untuk UKP Rujukan, UKM dan UKM Rujukan Tingkat Daerah Provinsi											
									Persentase Penyediaan Layanan Kesehatan Untuk UKP Rujukan, UKM dan UKM Rujukan Tingkat Daerah Provinsi		%	0			0		0		RSJD Dr. RM. Soedjarwadi	
				1.02.02.1.02.13					Pengelolaan Pelayanan Kesehatan Orang dengan Masalah Kesehatan Jiwa (ODMK)											
									Jumlah ODGJ dan ODMK yang terlayani		Orang	0			0		0		SEKSI PELAYANAN MEDIS RAWAT JALAN	OPD Provinsi; KAB. KLATEN
				1.02.03					PROGRAM PENINGKATAN KAPASITAS SUMBER DAYA MANUSIA KESEHATAN											
									Persentase SDM kesehatan dan non kesehatan yang terlatih		%	88			88		88		RSJD Dr. RM. Soedjarwadi	
				1.02.03.1.02					Pengembangan Mutu dan Peningkatan Kompetensi Teknis Sumber Daya Manusia Kesehatan Tingkat Daerah Provinsi											
									Jumlah diklat yang dilaksanakan		Kegiatan	4			4		4		RSJD Dr. RM. Soedjarwadi	
				1.02.03.1.02.01					Peningkatan Kompetensi dan Kualifikasi Sumber Daya Manusia Kesehatan											
									Jumlah SDM Kesehatan dan non kesehatan yang mengikuti diklat		Orang	440			440		440		SUB BAGIAN PENDIDIKAN DAN PENGEMBANGAN	OPD Provinsi; KAB. KLATEN

Tujuan	Indikator Tujuan	Sasaran	Indikator Sasaran	Kode	Program	Indikator Program	Kegiatan	Indikator Kegiatan	Sub Kegiatan	Indikator Sub Kegiatan	Satuan	Capaian Kinerja Program dan Kerangka Pendanaan Tahun 2022						Unit Kerja Perangkat Daerah	Lokasi
												RKPD		APBD		P-RKPD			
												Target	Rp	Target	Rp	Target	Rp		
(1)	(2)	(3)	(4)	(5)	(6)	(7)	(8)	(9)	(10)	(11)	(12)	(13)	(14)	(15)	(16)	(17)	(18)	(19)	(20)
				1.02.05	PROGRAM PEMBERDAYAAN MASYARAKAT BIDANG KESEHATAN								197.685.000	197.685.000	197.685.000				
						Persentase capaian peserta kegiatan promosi dan pemberdayaan masyarakat tingkat provinsi					%	17.71	197.685.000	17.71	197.685.000	17.71	197.685.000	RSJD Dr. RM. Soedjarwadi	
				1.02.05.1.01		Advokasi, Pemberdayaan, Kemitraan, Peningkatan Peran Serta Masyarakat dan Lintas Sektor Tingkat Daerah Provinsi							197.685.000	197.685.000	197.685.000				
						Jumlah advokasi, pemberdayaan, kemitraan, peningkatan peran serta masyarakat dan lintas sektor tingkat daerah provinsi					Kegiatan	6	197.685.000	6	197.685.000	6	197.685.000	RSJD Dr. RM. Soedjarwadi	
				1.02.05.1.01.01		Peningkatan Upaya Advokasi Kesehatan, Pemberdayaan, Penggalangan Kemitraan, Peran Serta Masyarakat dan Lintas Sektor Tingkat Daerah Provinsi							197.685.000	197.685.000	197.685.000				
						Jumlah peserta kegiatan promotif preventif pendukung HWW					Orang	1000	197.685.000	1000	197.685.000	1000	197.685.000	SEKSI PELAYANAN MEDIS RAWAT JALAN	OPD Provinsi; KAB. KLATEN
meningkatkan tata kelola organisasi													84.046.685.000	84.046.685.000	107.166.552.000	Dinas Kesehatan			
	Nilai kepuasan Masyarakat										Angka	85		85		85		Dinas Kesehatan	
		Meningkatnya kualitas pelayanan											84.046.685.000	84.046.685.000	107.166.552.000	Dinas Kesehatan			
			Nilai Kepuasan Masyarakat								Angka	85	84.046.685.000	85	84.046.685.000	85	107.166.552.000	Dinas Kesehatan	
				X.XX.01	PROGRAM PENUNJANG URUSAN PEMERINTAHAN DAERAH PROVINSI								84.046.685.000	84.046.685.000	107.166.552.000				
						Persentase ketercapaian pelayanan umum, kepegawaian dan keuangan perangkat daerah					%	100	42.046.685.000	100	42.046.685.000	100	41.672.952.000	RSJD Dr. RM. Soedjarwadi	

Tujuan	Indikator Tujuan	Sasaran	Indikator Sasaran	Kode	Program	Indikator Program	Kegiatan	Indikator Kegiatan	Sub Kegiatan	Indikator Sub Kegiatan	Satuan	Capaian Kinerja Program dan Kerangka Pendanaan Tahun 2022						Unit Kerja Perangkat Daerah	Lokasi	
												RKPD		APBD		P-RKPD				
												Target	Rp	Target	Rp	Target	Rp			
(1)	(2)	(3)	(4)	(5)	(6)	(7)	(8)	(9)	(10)	(11)	(12)	(13)	(14)	(15)	(16)	(17)	(18)	(19)	(20)	
				X.XX.01.1.02			Administrasi Keuangan Perangkat Daerah						42.046.685.000		42.046.685.000		41.672.952.000			
							Jumlah laporan pelaksanaan administrasi keuangan perangkat daerah				Dokumen	1	42.046.685.000	1	42.046.685.000	1	41.672.952.000	RSJD Dr. RM. Soedjarwadi		
				X.XX.01.1.02.01					Penyediaan Gaji dan Tunjangan ASN				42.046.685.000		42.046.685.000		41.672.952.000			
									Jumlah bulan terpenuhinya kebutuhan gaji dan tunjangan ASN		Bulan	12	42.046.685.000	12	42.046.685.000	12	41.672.952.000	SUB BAGIAN PERBENDAHARAAN	OPD Provinsi; KAB. KLATEN	
				X.XX.01.1.07			Pengadaan Barang Milik Daerah Penunjang Urusan Pemerintah Daerah													
							Jumlah laporan pengadaan barang milik daerah penunjang urusan pemerintah daerah				Dokumen	0		0		0		RSJD Dr. RM. Soedjarwadi		
				X.XX.01.1.07.02					Pengadaan Kendaraan Dinas Operasional atau Lapangan											
									Jumlah unit pengadaan kendaraan dinas operasional		Unit	0		0		0		SUB BAGIAN RUMAH TANGGA	OPD Provinsi; KAB. KLATEN	
									CRR total		%	45	42.000.000.000	45	42.000.000.000	45	65.493.600.000	RSJD Dr. RM. Soedjarwadi		
				X.XX.01.1.10			Peningkatan Pelayanan BLUD						42.000.000.000		42.000.000.000		65.493.600.000			
									CRR parsial		%	99.5	42.000.000.000	99.5	42.000.000.000	99.5	65.493.600.000	RSJD Dr. RM. Soedjarwadi		
				X.XX.01.1.10.01					Pelayanan dan Penunjang Pelayanan BLUD				42.000.000.000		42.000.000.000		65.493.600.000			
									Capaian realisasi fisik kegiatan		%	100	42.000.000.000	100	42.000.000.000	100	65.493.600.000	SUB BAGIAN PROGRAM	OPD Provinsi; KAB. KLATEN	
JUMLAH													86.732.205.000		86.732.205.000		111.852.072.000			

Rencana Program, Kegiatan, dan Pendanaan Perangkat Daerah Provinsi Jawa Tengah Tahun 2022
Dinas Pekerjaan Umum Bina Marga dan Cipta Karya

Tujuan	Indikator Tujuan	Sasaran	Indikator Sasaran	Kode	Program	Indikator Program	Kegiatan	Indikator Kegiatan	Sub Kegiatan	Indikator Sub Kegiatan	Satuan	Capaian Kinerja Program dan Kerangka Pendanaan Tahun 2022						Unit Kerja Perangkat Daerah	Lokasi
												RKPD		APBD		P-RKPD			
												Target	Rp	Target	Rp	Target	Rp		
(1)	(2)	(3)	(4)	(5)	(6)	(7)	(8)	(9)	(10)	(11)	(12)	(13)	(14)	(15)	(16)	(17)	(18)	(19)	(20)
Meningkatkan Kualitas dan Kapasitas sesuai dengan Standar Jalan Provinsi sebagai Jalan Kolektor													590.414.539.000	637.965.539.000	626.648.439.000		Dinas Pekerjaan Umum Bina Marga dan Cipta Karya		
	Persentase Panjang Jalan provinsi sesuai standar jalan kolektor										%	41.35		41.35		41.81		Dinas Pekerjaan Umum Bina Marga dan Cipta Karya	
		Mempertahankan kondisi permukaan jalan dan bangunan pelengkap jalan baik											231.193.552.000	235.619.732.000	222.557.192.000		Dinas Pekerjaan Umum Bina Marga dan Cipta Karya		
			Persentase Panjang jalan provinsi kondisi permukaan dan bangunan pelengkap baik serta persentase panjang jembatan kondisi baik								%	91.55	231.193.552.000	91.55	235.619.732.000	91.55	222.557.192.000	Dinas Pekerjaan Umum Bina Marga dan Cipta Karya	
				1.03.10	PROGRAM PENYELENGGARAAN JALAN								231.193.552.000		235.619.732.000		222.557.192.000		
						Persentase panjang jalan provinsi kondisi permukaan baik BPJ Wilayah Tegal					%	95.39	23.523.238.000	95.39	23.511.238.000	95.39	21.240.772.000	Balai Pengelolaan Jalan Wilayah Tegal	
				1.03.10.1.01			Penyelenggaraan Jalan Provinsi						23.523.238.000		23.511.238.000		21.240.772.000		
								Panjang jalan provinsi yang dijaga dalam kondisi permukaan baik di BPJ Tegal 1			Km	85.97	12.656.455.000	85.97	12.658.455.000	85.97	11.489.551.000	Balai Pengelolaan Jalan Wilayah Tegal	
				1.03.10.1.01.09					Rehabilitasi Jalan				6.088.000.000		6.056.000.000		4.958.578.000		
										Panjang Rehabilitasi Jalan di Wilayah Tegal 1	Km	2	6.088.000.000	2	6.056.000.000	2	4.958.578.000	SEKSI JALAN DAN JEMBATAN WILAYAH 1	OPD Provinsi; KAB. TEGAL; KAB. BREBES
										Panjang Rehabilitasi Dinding Penahan Tanah di Wilayah Tegal 1	Km	0		0				SEKSI JALAN DAN JEMBATAN WILAYAH 1	
										Panjang Rehabilitasi Saluran Drainase di Wilayah Tegal 1	Km	0		0				SEKSI JALAN DAN JEMBATAN WILAYAH 1	
				1.03.10.1.01.11					Pemeliharaan Rutin Jalan				6.568.455.000		6.602.455.000		6.530.973.000		

Tujuan	Indikator Tujuan	Sasaran	Indikator Sasaran	Kode	Program	Indikator Program	Kegiatan	Indikator Kegiatan	Sub Kegiatan	Indikator Sub Kegiatan	Satuan	Capaian Kinerja Program dan Kerangka Pendanaan Tahun 2022						Unit Kerja Perangkat Daerah	Lokasi
												RKPD		APBD		P-RKPD			
												Target	Rp	Target	Rp	Target	Rp		
(1)	(2)	(3)	(4)	(5)	(6)	(7)	(8)	(9)	(10)	(11)	(12)	(13)	(14)	(15)	(16)	(17)	(18)	(19)	(20)
										Panjang Pemeliharaan Rutin Jalan di Wilayah Tegal 1	Km	85.97	6.568.455.000	85.97	6.602.455.000	85.97	6.530.973.000	SEKSI JALAN DAN JEMBATAN WILAYAH 1	OPD Provinsi; KAB. BREBES; KAB. TEGAL
								Panjang jalan provinsi yang dijaga dalam kondisi permukaan baik di BPJ Tegal 2			Km	97.87	10.866.783.000	97.87	10.852.783.000	97.87	9.751.221.000	Balai Pengelolaan Jalan Wilayah Tegal	
				1.03.10.1.01.09					Rehabilitasi Jalan				6.007.200.000		5.959.200.000		4.842.730.000		
										Panjang Rehabilitasi Jalan di Wilayah Tegal 2	Km	1.85	6.007.200.000	1.85	5.959.200.000	1.85	4.842.730.000	SEKSI JALAN DAN JEMBATAN WILAYAH 2	OPD Provinsi; KAB. TEGAL; KAB. BREBES
										Panjang Rehabilitasi Dinding Penahan Tanah di Wilayah Tegal 2	Km	0		0				SEKSI JALAN DAN JEMBATAN WILAYAH 2	
										Panjang Rehabilitasi Saluran Drainase di Wilayah Tegal 2	Km	0		0				SEKSI JALAN DAN JEMBATAN WILAYAH 2	
				1.03.10.1.01.11					Pemeliharaan Rutin Jalan				4.859.583.000		4.893.583.000		4.908.491.000		
										Panjang Pemeliharaan Rutin Jalan di Wilayah Tegal 2	Km	97.87	4.859.583.000	97.87	4.893.583.000	97.87	4.908.491.000	SEKSI JALAN DAN JEMBATAN WILAYAH 2	OPD Provinsi; KAB. BREBES; KAB. TEGAL
										Persentase panjang jalan provinsi kondisi permukaan baik BPJ Wilayah Pekalongan	%	94.92	21.719.302.000	94.92	21.739.302.000	94.92	20.763.183.000	Balai Pengelolaan Jalan Wilayah Pekalongan	
				1.03.10.1.01					Penyelenggaraan Jalan Provinsi				21.719.302.000		21.739.302.000		20.763.183.000		
										Panjang jalan provinsi yang dijaga dalam kondisi permukaan baik di BPJ Pekalongan 1	Km	157.9	10.889.987.000	157.9	10.907.987.000	157.9	10.607.813.000	Balai Pengelolaan Jalan Wilayah Pekalongan	
				1.03.10.1.01.09					Rehabilitasi Jalan				3.050.000.000		3.034.000.000		2.718.918.000		
										Panjang Rehabilitasi Jalan di Wilayah Pekalongan 1	Km	1	3.050.000.000	1	3.034.000.000	1	2.718.918.000	SEKSI JALAN DAN JEMBATAN WILAYAH 1	OPD Provinsi; KAB. BATANG; KAB. PEKALONGAN
										Panjang Rehabilitasi Dinding Penahan Tanah di Wilayah Pekalongan 1	Km	0		0				SEKSI JALAN DAN JEMBATAN WILAYAH 1	
										Panjang Rehabilitasi Saluran Drainase di Wilayah Pekalongan 1	Km	0		0				SEKSI JALAN DAN JEMBATAN WILAYAH 1	
				1.03.10.1.01.11					Pemeliharaan Rutin Jalan				7.839.987.000		7.873.987.000		7.888.895.000		
										Panjang Pemeliharaan Rutin Jalan di Wilayah Pekalongan 1	Km	157.9	7.839.987.000	157.9	7.873.987.000	157.9	7.888.895.000	SEKSI JALAN DAN JEMBATAN WILAYAH 1	OPD Provinsi; KAB. BATANG; KAB. PEKALONGAN
										Panjang jalan provinsi yang dijaga dalam kondisi permukaan baik di BPJ Pekalongan 2	Km	90.67	10.829.315.000	90.67	10.831.315.000	90.67	10.155.370.000	Balai Pengelolaan Jalan Wilayah Pekalongan	
				1.03.10.1.01.09					Rehabilitasi Jalan				6.088.000.000		6.056.000.000		5.380.055.000		
										Panjang Rehabilitasi Jalan di Wilayah Pekalongan 2	Km	2	6.088.000.000	2	6.056.000.000	2.6	5.380.055.000	SEKSI JALAN DAN JEMBATAN WILAYAH 2	OPD Provinsi; KAB. PEMALANG

Tujuan	Indikator Tujuan	Sasaran	Indikator Sasaran	Kode	Program	Indikator Program	Kegiatan	Indikator Kegiatan	Sub Kegiatan	Indikator Sub Kegiatan	Satuan	Capaian Kinerja Program dan Kerangka Pendanaan Tahun 2022						Unit Kerja Perangkat Daerah	Lokasi
												RKPD		APBD		P-RKPD			
												Target	Rp	Target	Rp	Target	Rp		
(1)	(2)	(3)	(4)	(5)	(6)	(7)	(8)	(9)	(10)	(11)	(12)	(13)	(14)	(15)	(16)	(17)	(18)	(19)	(20)
										Panjang Rehabilitasi Dinding Penahan Tanah di Wilayah Pekalongan 2	Km	0		0				SEKSI JALAN DAN JEMBATAN WILAYAH 2	
										Panjang Rehabilitasi Saluran Drainase di Wilayah Pekalongan 2	Km	0		0				SEKSI JALAN DAN JEMBATAN WILAYAH 2	
				1.03.10.1.01.11						Pemeliharaan Rutin Jalan			4.741.315.000		4.775.315.000		4.775.315.000		
										Panjang Pemeliharaan Rutin Jalan di Wilayah Pekalongan 2	Km	90.67	4.741.315.000	90.67	4.775.315.000	90.67	4.775.315.000	SEKSI JALAN DAN JEMBATAN WILAYAH 2	OPD Provinsi; KAB. PEMALANG
						Persentase panjang jalan provinsi kondisi permukaan baik BPJ Wilayah Cilacap					%	97.63	16.724.092.000	97.63	16.982.092.000	97.63	15.432.389.000	Balai Pengelolaan Jalan Wilayah Cilacap	
				1.03.10.1.01			Penyelenggaraan Jalan Provinsi						16.724.092.000		16.982.092.000		15.432.389.000		
								Panjang jalan provinsi yang dijaga dalam kondisi permukaan baik di BPJ Cilacap 1			Km	99.916	9.622.240.000	99.916	9.608.240.000	99.916	8.777.537.000	Balai Pengelolaan Jalan Wilayah Cilacap	
				1.03.10.1.01.09						Rehabilitasi Jalan			5.010.255.000		4.962.255.000		3.878.101.000		
										Panjang Rehabilitasi Jalan di Wilayah Cilacap 1	Km	0.5	1.599.287.000	0.5	1.551.287.000	0.5	1.351.195.000	SEKSI JALAN DAN JEMBATAN WILAYAH 1	
										Panjang Rehabilitasi Dinding Penahan Tanah di Wilayah Cilacap 1	Km	1.48	3.410.968.000	1.48	3.410.968.000	1.48	2.526.906.000	SEKSI JALAN DAN JEMBATAN WILAYAH 1	OPD Provinsi; KAB. CILACAP
										Panjang Rehabilitasi Saluran Drainase di Wilayah Cilacap 1	Km	0		0				SEKSI JALAN DAN JEMBATAN WILAYAH 1	
				1.03.10.1.01.11						Pemeliharaan Rutin Jalan			4.611.985.000		4.645.985.000		4.899.436.000		
										Panjang Pemeliharaan Rutin Jalan di Wilayah Cilacap 1	Km	99.916	4.611.985.000	99.916	4.645.985.000	99.916	4.899.436.000	SEKSI JALAN DAN JEMBATAN WILAYAH 1	OPD Provinsi; KAB. BANYUMAS; KAB. CILACAP; KAB. PURBALINGGA
								Panjang jalan provinsi yang dijaga dalam kondisi permukaan baik di BPJ Cilacap 2			Km	73.413	7.101.852.000	73.413	7.373.852.000	73.413	6.654.852.000	Balai Pengelolaan Jalan Wilayah Cilacap	
				1.03.10.1.01.09						Rehabilitasi Jalan			3.174.880.000		3.142.880.000		2.520.860.000		
										Panjang Rehabilitasi Jalan di Wilayah Cilacap 2	Km	0.5	1.564.880.000	0.5	1.532.880.000	0.5	1.232.863.000	SEKSI JALAN DAN JEMBATAN WILAYAH 2	OPD Provinsi; KAB. PURBALINGGA
										Panjang Rehabilitasi Dinding Penahan Tanah di Wilayah Cilacap 2	Km	0.07	1.610.000.000	0.07	1.610.000.000	0.07	1.287.997.000	SEKSI JALAN DAN JEMBATAN WILAYAH 2	OPD Provinsi; KAB. PURBALINGGA; KAB. BANYUMAS
										Panjang Rehabilitasi Saluran Drainase di Wilayah Cilacap 2	Km	0		0				SEKSI JALAN DAN JEMBATAN WILAYAH 2	OPD Provinsi; KAB. BANYUMAS
				1.03.10.1.01.11						Pemeliharaan Rutin Jalan			3.926.972.000		4.230.972.000		4.133.992.000		
										Panjang Pemeliharaan Rutin Jalan di Wilayah Cilacap 2	Km	73.413	3.926.972.000	73.413	4.230.972.000	73.413	4.133.992.000	SEKSI JALAN DAN JEMBATAN WILAYAH 2	OPD Provinsi; KAB. BANYUMAS; KAB. CILACAP; KAB. PURBALINGGA
						Persentase panjang jalan provinsi kondisi permukaan baik BPJ Wilayah Semarang					%	95.33	16.030.850.000	95.33	16.034.850.000	95.33	14.546.286.000	Balai Pengelolaan Jalan Wilayah Semarang	

Tujuan	Indikator Tujuan	Sasaran	Indikator Sasaran	Kode	Program	Indikator Program	Kegiatan	Indikator Kegiatan	Sub Kegiatan	Indikator Sub Kegiatan	Satuan	Capaian Kinerja Program dan Kerangka Pendanaan Tahun 2022						Unit Kerja Perangkat Daerah	Lokasi
												RKPD		APBD		P-RKPD			
												Target	Rp	Target	Rp	Target	Rp		
(1)	(2)	(3)	(4)	(5)	(6)	(7)	(8)	(9)	(10)	(11)	(12)	(13)	(14)	(15)	(16)	(17)	(18)	(19)	(20)
				1.03.10.1.01			Penyelenggaraan Jalan Provinsi						16.030.850.000		16.034.850.000		14.546.286.000		
							Panjang jalan provinsi yang dijaga dalam kondisi permukaan baik di BPJ Semarang 1				Km	134.13	8.335.412.000	134.13	8.321.412.000	134.13	7.622.677.000	Balai Pengelolaan Jalan Wilayah Semarang	
				1.03.10.1.01.09					Rehabilitasi Jalan				2.378.400.000		2.330.400.000		1.884.275.000		
									Panjang Rehabilitasi Jalan di Wilayah Semarang 1		Km	0		0				SEKSI JALAN DAN JEMBATAN WILAYAH 1	OPD Provinsi; KAB. SEMARANG
									Panjang Rehabilitasi Dinding Penahan Tanah di Wilayah Semarang 1		Km	0,05	800.000.000	0,05	800.000.000	0,05	639.827.000	SEKSI JALAN DAN JEMBATAN WILAYAH 1	
									Panjang Rehabilitasi Saluran Drainase di Wilayah Semarang 1		Km	0,4	1.578.400.000	0,4	1.530.400.000	0,4	1.244.448.000	SEKSI JALAN DAN JEMBATAN WILAYAH 1	
				1.03.10.1.01.11					Pemeliharaan Rutin Jalan				5.957.012.000		5.991.012.000		5.738.402.000		
									Panjang Pemeliharaan Rutin Jalan di Wilayah Semarang 1		Km	134.13	5.957.012.000	134.13	5.991.012.000	134.13	5.738.402.000	SEKSI JALAN DAN JEMBATAN WILAYAH 1	OPD Provinsi; KAB. SEMARANG; KAB. KENDAL; KAB. GROBOGAN; KAB. DEMAK
							Panjang jalan provinsi yang dijaga dalam kondisi permukaan baik di BPJ Semarang 2				m	87.45	7.695.438.000	87.45	7.713.438.000	87.45	6.923.609.000	Balai Pengelolaan Jalan Wilayah Semarang	
				1.03.10.1.01.09					Rehabilitasi Jalan				4.388.107.000		4.372.107.000		3.618.575.000		
									Panjang Rehabilitasi Jalan di Wilayah Semarang 2		Km	1,03	4.388.107.000	1,03	4.372.107.000	1,03	3.618.575.000	SEKSI JALAN DAN JEMBATAN WILAYAH 2	OPD Provinsi; KAB. SEMARANG; KAB. KENDAL
									Panjang Rehabilitasi Dinding Penahan Tanah di Wilayah Semarang 2		Km	0		0				SEKSI JALAN DAN JEMBATAN WILAYAH 2	OPD Provinsi; KAB. KENDAL
									Panjang Rehabilitasi Saluran Drainase di Wilayah Semarang 2		Km	0		0				SEKSI JALAN DAN JEMBATAN WILAYAH 2	
				1.03.10.1.01.11					Pemeliharaan Rutin Jalan				3.307.331.000		3.341.331.000		3.305.034.000		
									Panjang Pemeliharaan Rutin Jalan di Wilayah Semarang 2		Km	87.45	3.307.331.000	87.45	3.341.331.000	87.45	3.305.034.000	SEKSI JALAN DAN JEMBATAN WILAYAH 2	OPD Provinsi; KAB. KENDAL; KAB. SEMARANG; KAB. DEMAK; KAB. GROBOGAN
							Persentase panjang jalan provinsi kondisi permukaan baik BPJ Wilayah Magelang				%	95.49	14.592.855.000	95.49	17.696.452.000	95.49	17.172.694.000	Balai Pengelolaan Jalan Wilayah Magelang	
				1.03.10.1.01			Penyelenggaraan Jalan Provinsi						14.592.855.000		17.696.452.000		17.172.694.000		
							Panjang jalan provinsi yang dijaga dalam kondisi permukaan baik di BPJ Magelang 1				Km	63.053	5.308.591.000	63.053	6.441.973.000	63.053	6.147.393.000	Balai Pengelolaan Jalan Wilayah Magelang	
				1.03.10.1.01.09					Rehabilitasi Jalan				1.532.000.000		1.516.000.000		1.305.505.000		
									Panjang Rehabilitasi Jalan di Wilayah Magelang 1		Km	0,5	1.532.000.000	0,5	1.516.000.000	0,5	1.305.505.000	SEKSI JALAN DAN JEMBATAN WILAYAH 1	OPD Provinsi; KAB. MAGELANG

Tujuan	Indikator Tujuan	Sasaran	Indikator Sasaran	Kode	Program	Indikator Program	Kegiatan	Indikator Kegiatan	Sub Kegiatan	Indikator Sub Kegiatan	Satuan	Capaian Kinerja Program dan Kerangka Pendanaan Tahun 2022						Unit Kerja Perangkat Daerah	Lokasi
												RKPD		APBD		P-RKPD			
												Target	Rp	Target	Rp	Target	Rp		
(1)	(2)	(3)	(4)	(5)	(6)	(7)	(8)	(9)	(10)	(11)	(12)	(13)	(14)	(15)	(16)	(17)	(18)	(19)	(20)
										Panjang Rehabilitasi Dinding Penahan Tanah di Wilayah Magelang 1	Km	0		0				SEKSI JALAN DAN JEMBATAN WILAYAH 1	OPD Provinsi; KAB. MAGELANG
										Panjang Rehabilitasi Saluran Drainase di Wilayah Magelang 1	Km	0		0				SEKSI JALAN DAN JEMBATAN WILAYAH 1	
				1.03.10.1.01.11						Pemeliharaan Rutin Jalan			3.776.591.000		4.925.973.000		4.841.888.000		
										Panjang Pemeliharaan Rutin Jalan di Wilayah Magelang 1	Km	63.053	3.776.591.000	63.053	4.925.973.000	63.053	4.841.888.000	SEKSI JALAN DAN JEMBATAN WILAYAH 1	OPD Provinsi; KAB. MAGELANG
								Panjang jalan provinsi yang dijaga dalam kondisi permukaan baik di BPJ Magelang 2			Km	143.83	9.284.264.000	143.83	11.254.479.000	186.46	11.025.301.000	Balai Pengelolaan Jalan Wilayah Magelang	
				1.03.10.1.01.09						Rehabilitasi Jalan			3.064.000.000		3.032.000.000		2.941.501.000		
										Panjang Rehabilitasi Jalan di Wilayah Magelang 2	Km	1	3.064.000.000	1	3.032.000.000	1	2.941.501.000	SEKSI JALAN DAN JEMBATAN WILAYAH 2	OPD Provinsi; KAB. PURWOREJO
										Panjang Rehabilitasi Dinding Penahan Tanah di Wilayah Magelang 2	Km	0		0				SEKSI JALAN DAN JEMBATAN WILAYAH 2	OPD Provinsi; KAB. PURWOREJO
										Panjang Rehabilitasi Saluran Drainase di Wilayah Magelang 2	Km	0		0				SEKSI JALAN DAN JEMBATAN WILAYAH 2	OPD Provinsi; KAB. PURWOREJO
				1.03.10.1.01.11						Pemeliharaan Rutin Jalan			6.220.264.000		8.222.479.000		8.083.800.000		
										Panjang Pemeliharaan Rutin Jalan di Wilayah Magelang 2	Km	143.83	6.220.264.000	143.83	8.222.479.000	186.468	8.083.800.000	SEKSI JALAN DAN JEMBATAN WILAYAH 2	OPD Provinsi; KAB. PURWOREJO; KAB. KEBUMEN
						Persentase panjang jalan provinsi kondisi permukaan baik BPJ Wilayah Wonosobo					%	91.52	17.410.464.000	91.52	17.414.464.000	91.52	16.973.873.000	Balai Pengelolaan Jalan Wilayah Wonosobo	
				1.03.10.1.01			Penyelenggaraan Jalan Provinsi						17.410.464.000		17.414.464.000		16.973.873.000		
								Panjang jalan provinsi yang dijaga dalam kondisi permukaan baik di BPJ Wonosobo 1			Km	127.595	12.214.322.000	127.595	12.200.322.000	127.595	11.881.190.000	Balai Pengelolaan Jalan Wilayah Wonosobo	
				1.03.10.1.01.09						Rehabilitasi Jalan			4.100.000.000		4.052.000.000		3.845.226.000		
										Panjang Rehabilitasi Jalan di Wilayah Wonosobo 1	Km	1	3.100.000.000	1	3.052.000.000	1	2.992.324.000	SEKSI JALAN DAN JEMBATAN WILAYAH 1	OPD Provinsi; KAB. WONOSOBO
										Panjang Rehabilitasi Dinding Penahan Tanah di Wilayah Wonosobo 1	Km	0,1	1.000.000.000	0,1	1.000.000.000	0,1	852.902.000	SEKSI JALAN DAN JEMBATAN WILAYAH 1	OPD Provinsi; KAB. TEMANGGUNG
										Panjang Rehabilitasi Saluran Drainase di Wilayah Wonosobo 1	Km	0		0				SEKSI JALAN DAN JEMBATAN WILAYAH 1	
				1.03.10.1.01.11						Pemeliharaan Rutin Jalan			8.114.322.000		8.148.322.000		8.035.964.000		
										Panjang Pemeliharaan Rutin Jalan di Wilayah Wonosobo 1	Km	127.595	8.114.322.000	127.595	8.148.322.000	127.595	8.035.964.000	SEKSI JALAN DAN JEMBATAN WILAYAH 1	OPD Provinsi; KAB. WONOSOBO

Tujuan	Indikator Tujuan	Sasaran	Indikator Sasaran	Kode	Program	Indikator Program	Kegiatan	Indikator Kegiatan	Sub Kegiatan	Indikator Sub Kegiatan	Satuan	Capaian Kinerja Program dan Kerangka Pendanaan Tahun 2022						Unit Kerja Perangkat Daerah	Lokasi
												RKPD		APBD		P-RKPD			
												Target	Rp	Target	Rp	Target	Rp		
(1)	(2)	(3)	(4)	(5)	(6)	(7)	(8)	(9)	(10)	(11)	(12)	(13)	(14)	(15)	(16)	(17)	(18)	(19)	(20)
								Panjang jalan provinsi yang dijaga dalam kondisi permukaan baik di BPJ Wonosobo 2			Km	44.29	5.196.142.000	44.29	5.214.142.000	44.29	5.092.683.000	Balai Pengelolaan Jalan Wilayah Wonosobo	
				1.03.10.1.01.09					Rehabilitasi Jalan				1.540.000.000		1.524.000.000		1.441.496.000		
									Panjang Rehabilitasi Jalan di Wilayah Wonosobo 2		Km	0,5	1.540.000.000	0,5	1.524.000.000	0,5	1.441.496.000	SEKSI JALAN DAN JEMBATAN WILAYAH 2	OPD Provinsi; KAB. BANJARNEGARA; KAB. WONOSOBO
									Panjang Rehabilitasi Dinding Penahan Tanah di Wilayah Wonosobo 2		Km	0		0				SEKSI JALAN DAN JEMBATAN WILAYAH 2	OPD Provinsi; KAB. WONOSOBO
									Panjang Rehabilitasi Saluran Drainase di Wilayah Wonosobo 2		Km	0		0				SEKSI JALAN DAN JEMBATAN WILAYAH 2	
				1.03.10.1.01.11					Pemeliharaan Rutin Jalan				3.656.142.000		3.690.142.000		3.651.187.000		
									Panjang Pemeliharaan Rutin Jalan di Wilayah Wonosobo 2		Km	44.29	3.656.142.000	44.29	3.690.142.000	44.29	3.651.187.000	SEKSI JALAN DAN JEMBATAN WILAYAH 2	OPD Provinsi; KAB. BANJARNEGARA; KAB. TEMANGGUNG
						Persentase panjang jalan provinsi kondisi permukaan baik BPJ Wilayah Pati					%	90.6	19.071.151.000	90.6	19.091.151.000	90.6	18.366.652.000	Balai Pengelolaan Jalan Wilayah Pati	
				1.03.10.1.01					Penyelenggaraan Jalan Provinsi				19.071.151.000		19.091.151.000		18.366.652.000		
								Panjang jalan provinsi yang dijaga dalam kondisi permukaan baik di BPJ Pati 1			Km	125.33	9.628.041.000	125.33	9.646.041.000	144.3	9.334.576.000	Balai Pengelolaan Jalan Wilayah Pati	
				1.03.10.1.01.09					Rehabilitasi Jalan				3.044.000.000		3.028.000.000		2.995.556.000		
									Panjang Rehabilitasi Jalan di Wilayah Pati 1		Km	1	3.044.000.000	1	3.028.000.000	1	2.995.556.000	SEKSI JALAN DAN JEMBATAN WILAYAH 1	OPD Provinsi; KAB. JEPARA
									Panjang Rehabilitasi Dinding Penahan Tanah di Wilayah Pati 1		Km	0		0				SEKSI JALAN DAN JEMBATAN WILAYAH 1	
									Panjang Rehabilitasi Saluran Drainase di Wilayah Pati 1		Km	0		0				SEKSI JALAN DAN JEMBATAN WILAYAH 1	
				1.03.10.1.01.11					Pemeliharaan Rutin Jalan				6.584.041.000		6.618.041.000		6.339.020.000		
									Panjang Pemeliharaan Rutin Jalan di Wilayah Pati 1		Km	144.3	6.584.041.000	144.3	6.618.041.000	144.3	6.339.020.000	SEKSI JALAN DAN JEMBATAN WILAYAH 1	OPD Provinsi; KAB. PATI; KAB. REMBANG
								Panjang jalan provinsi yang dijaga dalam kondisi permukaan baik di BPJ Pati 2			Km	140.571	9.443.110.000	140.571	9.445.110.000	121.601	9.032.076.000	Balai Pengelolaan Jalan Wilayah Pati	
				1.03.10.1.01.09					Rehabilitasi Jalan				4.576.000.000		4.544.000.000		4.290.935.000		
									Panjang Rehabilitasi Jalan di Wilayah Pati 2		Km	1,5	4.576.000.000	1,5	4.544.000.000	1,5	4.290.935.000	SEKSI JALAN DAN JEMBATAN WILAYAH 2	OPD Provinsi; KAB. KUDUS; KAB. JEPARA
									Panjang Rehabilitasi Dinding Penahan Tanah di Wilayah Pati 2		Km	0		0				SEKSI JALAN DAN JEMBATAN WILAYAH 2	OPD Provinsi; KAB. JEPARA
									Panjang Rehabilitasi Saluran Drainase di Wilayah Pati 2		Km	0		0				SEKSI JALAN DAN JEMBATAN WILAYAH 2	
				1.03.10.1.01.11					Pemeliharaan Rutin Jalan				4.867.110.000		4.901.110.000		4.741.141.000		

Tujuan	Indikator Tujuan	Sasaran	Indikator Sasaran	Kode	Program	Indikator Program	Kegiatan	Indikator Kegiatan	Sub Kegiatan	Indikator Sub Kegiatan	Satuan	Capaian Kinerja Program dan Kerangka Pendanaan Tahun 2022						Unit Kerja Perangkat Daerah	Lokasi
												RKPD		APBD		P-RKPD			
												Target	Rp	Target	Rp	Target	Rp		
(1)	(2)	(3)	(4)	(5)	(6)	(7)	(8)	(9)	(10)	(11)	(12)	(13)	(14)	(15)	(16)	(17)	(18)	(19)	(20)
										Panjang Pemeliharaan Rutin Jalan di Wilayah Pati 2	Km	121.601	4.867.110.000	121.601	4.901.110.000	121.601	4.741.141.000	SEKSI JALAN DAN JEMBATAN WILAYAH 2	OPD Provinsi; KAB. KUDUS; KAB. JEPARA
						Persentase panjang jalan provinsi kondisi permukaan baik BPJ Wilayah Purwodadi					%	79.53	35.578.254.000	79.53	36.190.937.000	79.53	33.972.423.000	Balai Pengelolaan Jalan Wilayah Purwodadi	
				1.03.10.1.01			Penyelenggaraan Jalan Provinsi						35.578.254.000		36.190.937.000		33.972.423.000		
								Panjang jalan provinsi yang dijaga dalam kondisi permukaan baik di BPJ Purwodadi 1			Km	184.93	17.998.890.000	184.93	17.634.114.000	184.53	16.010.681.000	Balai Pengelolaan Jalan Wilayah Purwodadi	
				1.03.10.1.01.09			Rehabilitasi Jalan						9.132.000.000		9.084.000.000		7.903.293.000		
								Panjang Rehabilitasi Jalan di Wilayah Purwodadi 1			Km	2.5	9.132.000.000	2.5	9.084.000.000	2.5	7.903.293.000	SEKSI JALAN DAN JEMBATAN WILAYAH 1	
								Panjang Rehabilitasi Saluran Drainase di Wilayah Purwodadi 1			Km	0		0				SEKSI JALAN DAN JEMBATAN WILAYAH 1	
								Panjang Rehabilitasi Dinding Penahan Tanah di Wilayah Purwodadi 1			Km	0		0				SEKSI JALAN DAN JEMBATAN WILAYAH 1	OPD Provinsi; KAB. GROBOGAN
				1.03.10.1.01.11			Pemeliharaan Rutin Jalan						8.866.890.000		8.550.114.000		8.107.388.000		
								Panjang Pemeliharaan Rutin Jalan di Wilayah Purwodadi 1			Km	184.93	8.866.890.000	184.93	8.550.114.000	184.53	8.107.388.000	SEKSI JALAN DAN JEMBATAN WILAYAH 1	OPD Provinsi; KAB. GROBOGAN
								Panjang jalan provinsi yang dijaga dalam kondisi permukaan baik di BPJ Purwodadi 2			Km	191.98	17.579.364.000	191.98	18.556.823.000	191.9	17.961.742.000	Balai Pengelolaan Jalan Wilayah Purwodadi	
				1.03.10.1.01.09			Rehabilitasi Jalan						7.600.000.000		7.568.000.000		7.307.719.000		
								Panjang Rehabilitasi Jalan di Wilayah Purwodadi 2			Km	2.5	7.600.000.000	2.5	7.568.000.000	2.5	7.307.719.000	SEKSI JALAN DAN JEMBATAN WILAYAH 2	OPD Provinsi; KAB. SRAGEN
								Panjang Rehabilitasi Saluran Drainase di Wilayah Purwodadi 2			Km	0		0				SEKSI JALAN DAN JEMBATAN WILAYAH 2	
								Panjang Rehabilitasi Dinding Penahan Tanah di Wilayah Purwodadi 2			Km	0		0				SEKSI JALAN DAN JEMBATAN WILAYAH 2	OPD Provinsi; KAB. GROBOGAN; KAB. SRAGEN
				1.03.10.1.01.11			Pemeliharaan Rutin Jalan						9.979.364.000		10.988.823.000		10.654.023.000		
								Panjang Pemeliharaan Rutin Jalan di Wilayah Purwodadi 2			Km	191.98	9.979.364.000	191.98	10.988.823.000	191.98	10.654.023.000	SEKSI JALAN DAN JEMBATAN WILAYAH 2	OPD Provinsi; KAB. BLORA; KAB. SRAGEN
						Persentase panjang jalan provinsi kondisi permukaan baik BPJ Wilayah Surakarta					%	92.99	27.163.596.000	92.99	27.183.596.000	92.99	27.936.845.000	Balai Pengelolaan Jalan Wilayah Surakarta.	
				1.03.10.1.01			Penyelenggaraan Jalan Provinsi						27.163.596.000		27.183.596.000		27.936.845.000		
								Panjang jalan provinsi yang dijaga dalam kondisi permukaan baik di BPJ Surakarta 1			Km	188.885	12.785.951.000	188.885	12.787.951.000	188.885	14.498.103.000	Balai Pengelolaan Jalan Wilayah Surakarta.	

Tujuan	Indikator Tujuan	Sasaran	Indikator Sasaran	Kode	Program	Indikator Program	Kegiatan	Indikator Kegiatan	Sub Kegiatan	Indikator Sub Kegiatan	Satuan	Capaian Kinerja Program dan Kerangka Pendanaan Tahun 2022						Unit Kerja Perangkat Daerah	Lokasi
												RKPD		APBD		P-RKPD			
												Target	Rp	Target	Rp	Target	Rp		
(1)	(2)	(3)	(4)	(5)	(6)	(7)	(8)	(9)	(10)	(11)	(12)	(13)	(14)	(15)	(16)	(17)	(18)	(19)	(20)
				1.03.10.1.01.09					Rehabilitasi Jalan				3.366.400.000		3.334.400.000		5.672.777.000		
									Panjang Rehabilitasi Jalan di Wilayah Surakarta 1		Km	0.6	1.866.400.000	0.6	1.834.400.000	9.6	4.488.825.000	SEKSI JALAN DAN JEMBATAN WILAYAH 1	OPD Provinsi; KAB. KARANGANYAR
									Panjang Rehabilitasi Dinding Penahan Tanah di Wilayah Surakarta 1		Km	0		0		0		SEKSI JALAN DAN JEMBATAN WILAYAH 1	OPD Provinsi; KAB. KARANGANYAR
									Panjang Rehabilitasi Saluran Drainase di Wilayah Surakarta 1		Km	1.5	1.500.000.000	1.5	1.500.000.000	1.5	1.183.952.000	SEKSI JALAN DAN JEMBATAN WILAYAH 1	
				1.03.10.1.01.11					Pemeliharaan Rutin Jalan				9.419.551.000		9.453.551.000		8.825.326.000		
									Panjang Pemeliharaan Rutin Jalan di Wilayah Surakarta 1		Km	188.885	9.419.551.000	188.885	9.453.551.000	188.885	8.825.326.000	SEKSI JALAN DAN JEMBATAN WILAYAH 1	OPD Provinsi; KAB. KARANGANYAR; KAB. BOYOLALI; KAB. KLATEN
								Panjang jalan provinsi yang dijaga dalam kondisi permukaan baik di BPJ Surakarta 2			Km	233.19	14.377.645.000	233.19	14.395.645.000	233.99	13.438.742.000	Balai Pengelolaan Jalan Wilayah Surakarta.	
				1.03.10.1.01.09					Rehabilitasi Jalan				3.044.000.000		3.028.000.000		2.967.269.000		
									Panjang Rehabilitasi Jalan di Wilayah Surakarta 2		Km	1	3.044.000.000	1	3.028.000.000	1	2.967.269.000	SEKSI JALAN DAN JEMBATAN WILAYAH 2	OPD Provinsi; KAB. SUKOHARJO; KAB. WONOGIRI
									Panjang Rehabilitasi Dinding Penahan Tanah di Wilayah Surakarta 2		Km	0		0		0		SEKSI JALAN DAN JEMBATAN WILAYAH 2	
									Panjang Rehabilitasi Saluran Drainase di Wilayah Surakarta 2		Km	0		0		0		SEKSI JALAN DAN JEMBATAN WILAYAH 2	OPD Provinsi; KAB. WONOGIRI
				1.03.10.1.01.11					Pemeliharaan Rutin Jalan				11.333.645.000		11.367.645.000		10.471.473.000		
									Panjang Pemeliharaan Rutin Jalan di Wilayah Surakarta 2		Km	233.19	11.333.645.000	233.19	11.367.645.000	233.99	10.471.473.000	SEKSI JALAN DAN JEMBATAN WILAYAH 2	OPD Provinsi; KAB. WONOGIRI; KAB. SUKOHARJO
						Persentase panjang jembatan provinsi kondisi baik BPJ Wilayah Tegal					%	84.24	3.864.800.000	84.24	3.832.800.000	84.24	3.254.975.000	Balai Pengelolaan Jalan Wilayah Tegal	
				1.03.10.1.01			Penyelenggaraan Jalan Provinsi						3.864.800.000		3.832.800.000		3.254.975.000		
								Panjang jembatan provinsi yang dijaga dalam kondisi baik di BPJ Tegal 1			m	774.4	1.752.000.000	774.4	1.736.000.000	774.4	1.446.113.000	Balai Pengelolaan Jalan Wilayah Tegal	
				1.03.10.1.01.18					Rehabilitasi Jembatan				977.600.000		961.600.000		739.505.000		
									Panjang Rehabilitasi Jembatan di Wilayah Tegal 1		m	6	977.600.000	6	961.600.000	6	739.505.000	SEKSI JALAN DAN JEMBATAN WILAYAH 1	OPD Provinsi; KAB. BREBES
				1.03.10.1.01.19					Pemeliharaan Rutin Jembatan				774.400.000		774.400.000		706.608.000		
									Panjang Pemeliharaan Rutin Jembatan di Wilayah Tegal 1		m	774.4	774.400.000	774.4	774.400.000	774.4	706.608.000	SEKSI JALAN DAN JEMBATAN WILAYAH 1	OPD Provinsi; KAB. BREBES; KAB. TEGAL
								Panjang jembatan provinsi yang dijaga dalam kondisi baik di BPJ Tegal 2			m	1236	2.112.800.000	1236	2.096.800.000	1236	1.808.862.000	Balai Pengelolaan Jalan Wilayah Tegal	

Tujuan	Indikator Tujuan	Sasaran	Indikator Sasaran	Kode	Program	Indikator Program	Kegiatan	Indikator Kegiatan	Sub Kegiatan	Indikator Sub Kegiatan	Satuan	Capaian Kinerja Program dan Kerangka Pendanaan Tahun 2022						Unit Kerja Perangkat Daerah	Lokasi
												RKPD		APBD		P-RKPD			
												Target	Rp	Target	Rp	Target	Rp		
(1)	(2)	(3)	(4)	(5)	(6)	(7)	(8)	(9)	(10)	(11)	(12)	(13)	(14)	(15)	(16)	(17)	(18)	(19)	(20)
				1.03.10.1.01.18					Rehabilitasi Jembatan				876.800.000		860.800.000		679.071.000		
									Panjang Rehabilitasi Jembatan di Wilayah Tegal 2		m	7	876.800.000	7	860.800.000	7	679.071.000	SEKSI JALAN DAN JEMBATAN WILAYAH 2	OPD Provinsi; KAB. BREBES
				1.03.10.1.01.19					Pemeliharaan Rutin Jembatan				1.236.000.000		1.236.000.000		1.129.791.000		
									Panjang Pemeliharaan Rutin Jembatan di Wilayah Tegal 2		m	1236	1.236.000.000	1236	1.236.000.000	1236	1.129.791.000	SEKSI JALAN DAN JEMBATAN WILAYAH 2	OPD Provinsi; KAB. BREBES; KAB. TEGAL
						Persentase panjang jembatan provinsi kondisi baik BPJ Wilayah Pekalongan						%	86.07	10.300.580.000	86.07	10.236.580.000	86.07	8.748.380.000	Balai Pengelolaan Jalan Wilayah Pekalongan
				1.03.10.1.01			Penyelenggaraan Jalan Provinsi						10.300.580.000		10.236.580.000		8.748.380.000		
								Panjang jembatan provinsi yang dijaga dalam kondisi baik di BPJ Pekalongan 1			m	1598	2.389.000.000	1598	2.373.000.000	1598	2.199.085.000	Balai Pengelolaan Jalan Wilayah Pekalongan	
				1.03.10.1.01.18					Rehabilitasi Jembatan				791.000.000		775.000.000		601.085.000		
									Panjang Rehabilitasi Jembatan di Wilayah Pekalongan 1		m	3.6	791.000.000	3.6	775.000.000	3.6	601.085.000	SEKSI JALAN DAN JEMBATAN WILAYAH 1	OPD Provinsi; KAB. BATANG; KAB. PEKALONGAN
				1.03.10.1.01.19					Pemeliharaan Rutin Jembatan				1.598.000.000		1.598.000.000		1.598.000.000		
									Panjang Pemeliharaan Rutin Jembatan di Wilayah Pekalongan 1		m	1598	1.598.000.000	1598	1.598.000.000	1598	1.598.000.000	SEKSI JALAN DAN JEMBATAN WILAYAH 1	
								Panjang jembatan provinsi yang dijaga dalam kondisi baik di BPJ Pekalongan 2			m	1138.3	7.911.580.000	1138.3	7.863.580.000	1138.3	6.549.295.000	Balai Pengelolaan Jalan Wilayah Pekalongan	
				1.03.10.1.01.18					Rehabilitasi Jembatan				6.773.280.000		6.725.280.000		5.410.995.000		
									Panjang Rehabilitasi Jembatan di Wilayah Pekalongan 2		m	211.6	6.773.280.000	211.6	6.725.280.000	211.6	5.410.995.000	SEKSI JALAN DAN JEMBATAN WILAYAH 2	OPD Provinsi; KAB. PEMALANG
				1.03.10.1.01.19					Pemeliharaan Rutin Jembatan				1.138.300.000		1.138.300.000		1.138.300.000		
									Panjang Pemeliharaan Rutin Jembatan di Wilayah Pekalongan 2		m	1138.3	1.138.300.000	1138.3	1.138.300.000	1138.3	1.138.300.000	SEKSI JALAN DAN JEMBATAN WILAYAH 2	
						Persentase panjang jembatan provinsi kondisi baik BPJ Wilayah Cilacap						%	81.74	2.285.570.000	81.74	2.285.570.000	81.74	2.351.142.000	Balai Pengelolaan Jalan Wilayah Cilacap
				1.03.10.1.01			Penyelenggaraan Jalan Provinsi						2.285.570.000		2.285.570.000		2.351.142.000		
								Panjang jembatan provinsi yang dijaga dalam kondisi baik di BPJ Cilacap 1			m	1226.22	1.226.220.000	1226.22	1.226.220.000	1226.22	1.167.326.000	Balai Pengelolaan Jalan Wilayah Cilacap	
				1.03.10.1.01.18					Rehabilitasi Jembatan										
									Panjang Rehabilitasi Jembatan di Wilayah Cilacap 1		m	0		0				SEKSI JALAN DAN JEMBATAN WILAYAH 1	

Tujuan	Indikator Tujuan	Sasaran	Indikator Sasaran	Kode	Program	Indikator Program	Kegiatan	Indikator Kegiatan	Sub Kegiatan	Indikator Sub Kegiatan	Satuan	Capaian Kinerja Program dan Kerangka Pendanaan Tahun 2022						Unit Kerja Perangkat Daerah	Lokasi
												RKPD		APBD		P-RKPD			
												Target	Rp	Target	Rp	Target	Rp		
(1)	(2)	(3)	(4)	(5)	(6)	(7)	(8)	(9)	(10)	(11)	(12)	(13)	(14)	(15)	(16)	(17)	(18)	(19)	(20)
				1.03.10.1.01.19					Pemeliharaan Rutin Jembatan				1.226.220.000		1.226.220.000		1.167.326.000		
									Panjang Pemeliharaan Rutin Jembatan di Wilayah Cilacap 1	m	1226.22		1.226.220.000	1226.22	1.226.220.000	1226.22	1.167.326.000	SEKSI JALAN DAN JEMBATAN WILAYAH 1	OPD Provinsi; KAB. BANYUMAS; KAB. PURBALINGGA; KAB. CILACAP
									Panjang jembatan provinsi yang dijaga dalam kondisi baik di BPJ Cilacap 2	m	1059.35		1.059.350.000	1059.35	1.059.350.000	1059.35	1.183.816.000	Balai Pengelolaan Jalan Wilayah Cilacap	
				1.03.10.1.01.18					Rehabilitasi Jembatan										
									Panjang Rehabilitasi Jembatan di Wilayah Cilacap 2	m								SEKSI JALAN DAN JEMBATAN WILAYAH 2	OPD Provinsi; KAB. BANYUMAS
				1.03.10.1.01.19					Pemeliharaan Rutin Jembatan				1.059.350.000		1.059.350.000		1.183.816.000		
									Panjang Pemeliharaan Rutin Jembatan di Wilayah Cilacap 2	m	1059.35		1.059.350.000	1059.35	1.059.350.000	1059.35	1.183.816.000	SEKSI JALAN DAN JEMBATAN WILAYAH 2	OPD Provinsi; KAB. BANYUMAS; KAB. PURBALINGGA; KAB. CILACAP
									Persentase panjang jembatan provinsi kondisi baik BPJ Wilayah Semarang	%	84.13		3.063.800.000	84.13	3.047.800.000	84.13	2.947.996.000	Balai Pengelolaan Jalan Wilayah Semarang	
				1.03.10.1.01					Penyelenggaraan Jalan Provinsi				3.063.800.000		3.047.800.000		2.947.996.000		
									Panjang jembatan provinsi yang dijaga dalam kondisi baik di BPJ Semarang 1	m	1306.6		2.334.800.000	1306.6	2.318.800.000	1306.8	2.218.996.000	Balai Pengelolaan Jalan Wilayah Semarang	
				1.03.10.1.01.18					Rehabilitasi Jembatan				1.028.000.000		1.012.000.000		1.012.000.000		
									Panjang Rehabilitasi Jembatan di Wilayah Semarang 1	m	10		1.028.000.000	10	1.012.000.000	10	1.012.000.000	SEKSI JALAN DAN JEMBATAN WILAYAH 1	OPD Provinsi; KAB. SEMARANG
				1.03.10.1.01.19					Pemeliharaan Rutin Jembatan				1.306.800.000		1.306.800.000		1.206.996.000		
									Panjang Pemeliharaan Rutin Jembatan di Wilayah Semarang 1	m	1306.8		1.306.800.000	1306.8	1.306.800.000	1306.8	1.206.996.000	SEKSI JALAN DAN JEMBATAN WILAYAH 1	
									Panjang jembatan provinsi yang dijaga dalam kondisi baik di BPJ Semarang 2	m	729		729.000.000	729	729.000.000	729	729.000.000	Balai Pengelolaan Jalan Wilayah Semarang	
				1.03.10.1.01.18					Rehabilitasi Jembatan										
									Panjang Rehabilitasi Jembatan di Wilayah Semarang 2	m	0			0				SEKSI JALAN DAN JEMBATAN WILAYAH 2	OPD Provinsi; KAB. SEMARANG; KAB. KENDAL
				1.03.10.1.01.19					Pemeliharaan Rutin Jembatan				729.000.000		729.000.000		729.000.000		
									Panjang Pemeliharaan Rutin Jembatan di Wilayah Semarang 2	m	729		729.000.000	729	729.000.000	729	729.000.000	SEKSI JALAN DAN JEMBATAN WILAYAH 2	
									Persentase panjang jembatan provinsi kondisi baik BPJ Wilayah Magelang	%	91.89		1.798.750.000	91.89	2.386.650.000	91.89	2.231.172.000	Balai Pengelolaan Jalan Wilayah Magelang	
				1.03.10.1.01					Penyelenggaraan Jalan Provinsi				1.798.750.000		2.386.650.000		2.231.172.000		
									Panjang jembatan provinsi yang dijaga dalam kondisi baik di BPJ Magelang 2	m	1621.85		1.521.850.000	1621.85	1.904.050.000	1904.05	1.748.572.000	Balai Pengelolaan Jalan Wilayah Magelang	

Tujuan	Indikator Tujuan	Sasaran	Indikator Sasaran	Kode	Program	Indikator Program	Kegiatan	Indikator Kegiatan	Sub Kegiatan	Indikator Sub Kegiatan	Satuan	Capaian Kinerja Program dan Kerangka Pendanaan Tahun 2022						Unit Kerja Perangkat Daerah	Lokasi	
												RKPD		APBD		P-RKPD				
												Target	Rp	Target	Rp	Target	Rp			
(1)	(2)	(3)	(4)	(5)	(6)	(7)	(8)	(9)	(10)	(11)	(12)	(13)	(14)	(15)	(16)	(17)	(18)	(19)	(20)	
				1.03.10.1.01.18					Rehabilitasi Jembatan											
										Panjang Rehabilitasi Jembatan di Wilayah Magelang 2	m	0			0				SEKSI JALAN DAN JEMBATAN WILAYAH 2	
				1.03.10.1.01.19					Pemeliharaan Rutin Jembatan				1.521.850.000		1.904.050.000		1.748.572.000			
										Panjang Pemeliharaan Rutin Jembatan di Wilayah Magelang 2	m	1621.85	1.521.850.000	1621.85	1.904.050.000	1904.05	1.748.572.000		SEKSI JALAN DAN JEMBATAN WILAYAH 2	OPD Provinsi; KAB. PURWOREJO; KAB. KEBUMEN
										Panjang jembatan provinsi yang dijaga dalam kondisi baik di BPJ Magelang 1	m	176.9	276.900.000	176.9	482.600.000	482.6	482.600.000		Balai Pengelolaan Jalan Wilayah Magelang	
				1.03.10.1.01.18					Rehabilitasi Jembatan											
										Panjang Rehabilitasi Jembatan di Wilayah Magelang 1	m	0			0				SEKSI JALAN DAN JEMBATAN WILAYAH 1	OPD Provinsi; KAB. MAGELANG
				1.03.10.1.01.19					Pemeliharaan Rutin Jembatan				276.900.000		482.600.000		482.600.000			
										Panjang Pemeliharaan Rutin Jembatan di Wilayah Magelang 1	m	176.9	276.900.000	176.9	482.600.000	482.6	482.600.000		SEKSI JALAN DAN JEMBATAN WILAYAH 1	OPD Provinsi; KAB. MAGELANG
										Persentase panjang jembatan provinsi kondisi baik BPJ Wilayah Wonosobo	%	92.92	4.114.300.000	92.92	4.082.300.000	92.92	3.568.118.000		Balai Pengelolaan Jalan Wilayah Wonosobo	
				1.03.10.1.01					Penyelenggaraan Jalan Provinsi				4.114.300.000		4.082.300.000		3.568.118.000			
										Panjang jembatan provinsi yang dijaga dalam kondisi baik di BPJ Wonosobo 1	m	1373.2	3.213.200.000	1373.2	3.197.200.000	1373.2	2.757.730.000		Balai Pengelolaan Jalan Wilayah Wonosobo	
				1.03.10.1.01.18					Rehabilitasi Jembatan				1.840.000.000		1.824.000.000		1.384.530.000			
										Panjang Rehabilitasi Jembatan di Wilayah Wonosobo 1	m	10.8	1.840.000.000	10.8	1.824.000.000	10.8	1.384.530.000		SEKSI JALAN DAN JEMBATAN WILAYAH 1	OPD Provinsi; KAB. BANJARNEGARA; KAB. TEMANGGUNG
				1.03.10.1.01.19					Pemeliharaan Rutin Jembatan				1.373.200.000		1.373.200.000		1.373.200.000			
										Panjang Pemeliharaan Rutin Jembatan di Wilayah Wonosobo 1	m	1373.2	1.373.200.000	1373.2	1.373.200.000	1373.2	1.373.200.000		SEKSI JALAN DAN JEMBATAN WILAYAH 1	OPD Provinsi; KAB. BANJARNEGARA; KAB. TEMANGGUNG
										Panjang jembatan provinsi yang dijaga dalam kondisi baik di BPJ Wonosobo 2	m	371.1	901.100.000	371.1	885.100.000	371.1	810.388.000		Balai Pengelolaan Jalan Wilayah Wonosobo	
				1.03.10.1.01.18					Rehabilitasi Jembatan				530.000.000		514.000.000		439.288.000			
										Panjang Rehabilitasi Jembatan di Wilayah Wonosobo 2	m	2	530.000.000	2	514.000.000	2	439.288.000		SEKSI JALAN DAN JEMBATAN WILAYAH 2	OPD Provinsi; KAB. BANJARNEGARA
				1.03.10.1.01.19					Pemeliharaan Rutin Jembatan				371.100.000		371.100.000		371.100.000			
										Panjang Pemeliharaan Rutin Jembatan di Wilayah Wonosobo 2	m	371.1	371.100.000	371.1	371.100.000	371.1	371.100.000		SEKSI JALAN DAN JEMBATAN WILAYAH 2	OPD Provinsi; KAB. WONOSOBO
										Persentase panjang jembatan provinsi kondisi baik BPJ Wilayah Pati	%	91.49	4.929.350.000	91.49	4.897.350.000	91.49	4.425.344.000		Balai Pengelolaan Jalan Wilayah Pati	

Tujuan	Indikator Tujuan	Sasaran	Indikator Sasaran	Kode	Program	Indikator Program	Kegiatan	Indikator Kegiatan	Sub Kegiatan	Indikator Sub Kegiatan	Satuan	Capaian Kinerja Program dan Kerangka Pendanaan Tahun 2022						Unit Kerja Perangkat Daerah	Lokasi
												RKPD		APBD		P-RKPD			
												Target	Rp	Target	Rp	Target	Rp		
(1)	(2)	(3)	(4)	(5)	(6)	(7)	(8)	(9)	(10)	(11)	(12)	(13)	(14)	(15)	(16)	(17)	(18)	(19)	(20)
				1.03.10.1.01			Penyelenggaraan Jalan Provinsi						4.929.350.000		4.897.350.000		4.425.344.000		
							Panjang jembatan provinsi yang dijaga dalam kondisi baik di BPJ Pati 1				m	1199.4	2.260.700.000	1199.4	2.244.700.000	1232.7	1.972.834.000	Balai Pengelolaan Jalan Wilayah Pati	
				1.03.10.1.01.18					Rehabilitasi Jembatan				1.028.000.000		1.012.000.000		810.629.000		
									Panjang Rehabilitasi Jembatan di Wilayah Pati 1		m	4	1.028.000.000	4	1.012.000.000	4	810.629.000	SEKSI JALAN DAN JEMBATAN WILAYAH 1	OPD Provinsi; KAB. PATI
				1.03.10.1.01.19					Pemeliharaan Rutin Jembatan				1.232.700.000		1.232.700.000		1.162.205.000		
									Panjang Pemeliharaan Rutin Jembatan di Wilayah Pati 1		m	1232.7	1.232.700.000	1232.7	1.232.700.000	1232.7	1.162.205.000	SEKSI JALAN DAN JEMBATAN WILAYAH 1	OPD Provinsi; KAB. PATI; KAB. REMBANG
									Panjang jembatan provinsi yang dijaga dalam kondisi baik di BPJ Pati 2		m	1472.35	2.668.650.000	1472.35	2.652.650.000	1439.05	2.452.510.000	Balai Pengelolaan Jalan Wilayah Pati	
				1.03.10.1.01.18					Rehabilitasi Jembatan				1.229.600.000		1.213.600.000		1.013.460.000		
									Panjang Rehabilitasi Jembatan di Wilayah Pati 2		m	9.2	1.229.600.000	9.2	1.213.600.000	9.2	1.013.460.000	SEKSI JALAN DAN JEMBATAN WILAYAH 2	OPD Provinsi; KAB. JEPARA
				1.03.10.1.01.19					Pemeliharaan Rutin Jembatan				1.439.050.000		1.439.050.000		1.439.050.000		
									Panjang Pemeliharaan Rutin Jembatan di Wilayah Pati 2		m	1439.05	1.439.050.000	1439.05	1.439.050.000	1439.05	1.439.050.000	SEKSI JALAN DAN JEMBATAN WILAYAH 2	OPD Provinsi; KAB. JEPARA; KAB. KUDUS
									Persentase panjang jembatan provinsi kondisi baik BPJ Wilayah Purwodadi		%	88.82	3.647.500.000	88.82	3.647.500.000	88.82	3.555.160.000	Balai Pengelolaan Jalan Wilayah Purwodadi	
				1.03.10.1.01			Penyelenggaraan Jalan Provinsi						3.647.500.000		3.647.500.000		3.555.160.000		
									Panjang jembatan provinsi yang dijaga dalam kondisi baik di BPJ Purwodadi 1		m	1958.7	1.958.700.000	1958.7	1.958.700.000	1958.7	1.866.360.000	Balai Pengelolaan Jalan Wilayah Purwodadi	
				1.03.10.1.01.18					Rehabilitasi Jembatan										
									Panjang Rehabilitasi Jembatan di Wilayah Purwodadi 1		m	0		0				SEKSI JALAN DAN JEMBATAN WILAYAH 1	OPD Provinsi; KAB. GROBOGAN
				1.03.10.1.01.19					Pemeliharaan Rutin Jembatan				1.958.700.000		1.958.700.000		1.866.360.000		
									Panjang Pemeliharaan Rutin Jembatan di Wilayah Purwodadi 1		m	1958.7	1.958.700.000	1958.7	1.958.700.000	1958.7	1.866.360.000	SEKSI JALAN DAN JEMBATAN WILAYAH 1	OPD Provinsi; KAB. GROBOGAN
									Panjang jembatan provinsi yang dijaga dalam kondisi baik di BPJ Purwodadi 2		m	1688.8	1.688.800.000	1688.8	1.688.800.000	1688.8	1.688.800.000	Balai Pengelolaan Jalan Wilayah Purwodadi	
				1.03.10.1.01.18					Rehabilitasi Jembatan										
									Panjang Rehabilitasi Jembatan di Wilayah Purwodadi 2		m	0		0				SEKSI JALAN DAN JEMBATAN WILAYAH 2	OPD Provinsi; KAB. SRAGEN; KAB. GROBOGAN
				1.03.10.1.01.19					Pemeliharaan Rutin Jembatan				1.688.800.000		1.688.800.000		1.688.800.000		

Tujuan	Indikator Tujuan	Sasaran	Indikator Sasaran	Kode	Program	Indikator Program	Kegiatan	Indikator Kegiatan	Sub Kegiatan	Indikator Sub Kegiatan	Satuan	Capaian Kinerja Program dan Kerangka Pendanaan Tahun 2022						Unit Kerja Perangkat Daerah	Lokasi
												RKPD		APBD		P-RKPD			
												Target	Rp	Target	Rp	Target	Rp		
(1)	(2)	(3)	(4)	(5)	(6)	(7)	(8)	(9)	(10)	(11)	(12)	(13)	(14)	(15)	(16)	(17)	(18)	(19)	(20)
										Panjang Pemeliharaan Rutin Jembatan di Wilayah Purwodadi 2	m	1688.8	1.688.800.000	1688.8	1.688.800.000	1688.8	1.688.800.000	SEKSI JALAN DAN JEMBATAN WILAYAH 2	OPD Provinsi; KAB. SRAGEN; KAB. BLORA
						Persentase panjang jembatan provinsi kondisi baik BPJ Wilayah Surakarta					%	92.66	5.375.100.000	92.66	5.359.100.000	92.66	5.069.788.000	Balai Pengelolaan Jalan Wilayah Surakarta.	
				1.03.10.1.01			Penyelenggaraan Jalan Provinsi						5.375.100.000		5.359.100.000		5.069.788.000		
										Panjang jembatan provinsi yang dijaga dalam kondisi baik di BPJ Surakarta 1	m	1266.5	2.092.900.000	1266.5	2.076.900.000	1266.5	1.787.588.000	Balai Pengelolaan Jalan Wilayah Surakarta.	
				1.03.10.1.01.18						Rehabilitasi Jembatan			826.400.000		810.400.000		585.642.000		
										Panjang Rehabilitasi Jembatan di Wilayah Surakarta 1	m	8.2	826.400.000	8.2	810.400.000	8.2	585.642.000	SEKSI JALAN DAN JEMBATAN WILAYAH 1	OPD Provinsi; KAB. BOYOLALI; KAB. KARANGANYAR
				1.03.10.1.01.19						Pemeliharaan Rutin Jembatan			1.266.500.000		1.266.500.000		1.201.946.000		
										Panjang Pemeliharaan Rutin Jembatan di Wilayah Surakarta 1	m	1266.5	1.266.500.000	1266.5	1.266.500.000	1266.5	1.201.946.000	SEKSI JALAN DAN JEMBATAN WILAYAH 1	OPD Provinsi; KAB. KARANGANYAR; KAB. BOYOLALI; KAB. KLATEN
										Panjang jembatan provinsi yang dijaga dalam kondisi baik di BPJ Surakarta 2	m	3282.2	3.282.200.000	3282.2	3.282.200.000	3282.2	3.282.200.000	Balai Pengelolaan Jalan Wilayah Surakarta.	
				1.03.10.1.01.18						Rehabilitasi Jembatan									
										Panjang Rehabilitasi Jembatan di Wilayah Surakarta 2	m	0		0				SEKSI JALAN DAN JEMBATAN WILAYAH 2	OPD Provinsi; KAB. WONOGIRI; KAB. SUKOHARJO
				1.03.10.1.01.19						Pemeliharaan Rutin Jembatan			3.282.200.000		3.282.200.000		3.282.200.000		
										Panjang Pemeliharaan Rutin Jembatan di Wilayah Surakarta 2	m	3282.2	3.282.200.000	3282.2	3.282.200.000	3282.2	3.282.200.000	SEKSI JALAN DAN JEMBATAN WILAYAH 2	OPD Provinsi; KAB. SUKOHARJO; KAB. WONOGIRI
		Meningkatnya panjang jalan provinsi dengan kualitas struktur dan kapasitas sesuai standar jalan kolektor											359.220.987.000		402.345.807.000		404.091.247.000	Dinas Pekerjaan Umum Bina Marga dan Cipta Karya	
			Persentase panjang jalan provinsi sesuai standar jalan kolektor baik								%	41.35	359.220.987.000	41.35	402.345.807.000	41.81	404.091.247.000	Dinas Pekerjaan Umum Bina Marga dan Cipta Karya	
				1.03.10	PROGRAM PENYELENGGAAN JALAN								359.220.987.000		402.345.807.000		404.091.247.000		
						Persentase panjang jalan provinsi sesuai standar jalan kolektor baik Bidang Pelaksana Jalan Pembangunan Wilayah Timur					%	39.07	215.711.889.000	39.07	214.694.889.000	39.18	211.407.041.000	Bidang Pelaksana Jalan Wilayah Timur	

Tujuan	Indikator Tujuan	Sasaran	Indikator Sasaran	Kode	Program	Indikator Program	Kegiatan	Indikator Kegiatan	Sub Kegiatan	Indikator Sub Kegiatan	Satuan	Capaian Kinerja Program dan Kerangka Pendanaan Tahun 2022						Unit Kerja Perangkat Daerah	Lokasi	
												RKPD		APBD		P-RKPD				
												Target	Rp	Target	Rp	Target	Rp			
(1)	(2)	(3)	(4)	(5)	(6)	(7)	(8)	(9)	(10)	(11)	(12)	(13)	(14)	(15)	(16)	(17)	(18)	(19)	(20)	
				1.03.10.1.01			Penyelenggaraan Jalan Provinsi						215.711.889.000		214.694.889.000		211.407.041.000			
							Panjang jalan provinsi yang ditingkatkan kondisinya menuju standar jalan kolektor baik di Bidang Pelaksana Jalan Wilayah Timur 1 (dalam kilometer)				Km	10.85	105.683.529.000	10.85	104.954.529.000	12.36	104.078.729.000		Bidang Pelaksana Jalan Wilayah Timur	
				1.03.10.1.01.06					Pelebaran Jalan Menuju Standar				85.543.529.000		84.846.529.000		85.375.618.000			
									Panjang Pelebaran Jalan Menuju Standar di Wilayah Timur 1		Km	10.85	85.543.529.000	10.85	84.846.529.000	12.36	85.375.618.000		SEKSI PELAKSANA JALAN TIMUR 1	OPD Provinsi; KAB. KUDUS; KAB. JEPARA; KAB. PATI; KAB. REMBANG; KAB. BLORA; KAB. GROBOGAN; KAB. SRAGEN; KAB. KARANGANYAR
				1.03.10.1.01.08					Rekonstruksi Jalan											
									Panjang Rekonstruksi Jalan di Wilayah Timur 1		Km								SEKSI PELAKSANA JALAN TIMUR 1	
				1.03.10.1.01.12					Pembangunan Jembatan											
									Panjang Pembangunan Jembatan di Wilayah Timur 1		m	0		0					SEKSI PELAKSANA JALAN TIMUR 1	OPD Provinsi
				1.03.10.1.01.13					Pembangunan Flyover											
									Panjang Pembangunan Flyover di Wilayah Timur 1		Km	0		0					SEKSI PELAKSANA JALAN TIMUR 1	
				1.03.10.1.01.16					Penggantian Jembatan				20.140.000.000		20.108.000.000		18.703.111.000			
									Panjang Penggantian Jembatan di Wilayah Timur 1		m	109	20.140.000.000	109	20.108.000.000	109	18.703.111.000		SEKSI PELAKSANA JALAN TIMUR 1	OPD Provinsi; KAB. GROBOGAN
									Panjang jalan provinsi yang ditingkatkan kondisinya menuju standar jalan kolektor baik di Bidang Pelaksana Jalan Wilayah Timur 2 (dalam kilometer)		Km	4.25	110.028.360.000	4.25	109.740.360.000	4.25	107.328.312.000		Bidang Pelaksana Jalan Wilayah Timur	
				1.03.10.1.01.06					Pelebaran Jalan Menuju Standar				35.013.000.000		34.773.000.000		32.360.952.000			
									Panjang Pelebaran Jalan Menuju Standar di Wilayah Timur 2		Km	4.25	35.013.000.000	4.25	34.773.000.000	4.25	32.360.952.000		SEKSI PELAKSANA JALAN TIMUR 2	OPD Provinsi; KAB. SEMARANG; KAB. KENDAL; KAB. GROBOGAN; KAB. SUKOHARJO; KAB. BOYOLALI; KAB. KLATEN; KAB. BOYOLALI; KAB. WONOGIRI; KAB. KARANGANYAR
				1.03.10.1.01.08					Rekonstruksi Jalan											
									Panjang Rekonstruksi Jalan di Wilayah Timur 2		Km								SEKSI PELAKSANA JALAN TIMUR 2	
				1.03.10.1.01.12					Pembangunan Jembatan											
									Panjang Pembangunan Jembatan di Wilayah Timur 2		m	0		0					SEKSI PELAKSANA JALAN TIMUR 2	OPD Provinsi
				1.03.10.1.01.13					Pembangunan Flyover				75.015.360.000		74.967.360.000		74.967.360.000			
									Panjang Pembangunan Flyover di Wilayah Timur 2		Km	0.77	75.015.360.000	0.77	74.967.360.000	0.77	74.967.360.000		SEKSI PELAKSANA JALAN TIMUR 2	OPD Provinsi; KAB. DEMAK

Tujuan	Indikator Tujuan	Sasaran	Indikator Sasaran	Kode	Program	Indikator Program	Kegiatan	Indikator Kegiatan	Sub Kegiatan	Indikator Sub Kegiatan	Satuan	Capaian Kinerja Program dan Kerangka Pendanaan Tahun 2022						Unit Kerja Perangkat Daerah	Lokasi	
												RKPD		APBD		P-RKPD				
												Target	Rp	Target	Rp	Target	Rp			
(1)	(2)	(3)	(4)	(5)	(6)	(7)	(8)	(9)	(10)	(11)	(12)	(13)	(14)	(15)	(16)	(17)	(18)	(19)	(20)	
				1.03.10.1.01.16					Penggantian Jembatan											
									Panjang Penggantian Jembatan di Wilayah Timur 2		m	0			0				SEKSI PELAKSANA JALAN TIMUR 2	OPD Provinsi; KAB. KLATEN
						Persentase panjang jalan provinsi sesuai standar jalan kolektor baik					%	43.65	56.424.661.000	43.65	97.607.181.000	44.53	95.479.709.000	Bidang Pelaksana Jalan Wilayah Barat		
				1.03.10.1.01			Penyelenggaraan Jalan Provinsi						56.424.661.000		97.607.181.000		95.479.709.000			
									Panjang jalan provinsi yang ditingkatkan kondisinya menuju standar jalan kolektor baik di Bidang Pelaksana Jalan Wilayah Barat 1 (dalam kilometer)		Km	1	9.539.625.000	1	23.690.945.000	4	22.240.167.000	Bidang Pelaksana Jalan Wilayah Barat		
				1.03.10.1.01.05					Pembangunan Jalan											
									Panjang Pembangunan Jalan di Wilayah Barat 1		Km	0			0				SEKSI PELAKSANA JALAN BARAT 1	
				1.03.10.1.01.06					Pelebaran Jalan Menuju Standar				9.539.625.000		23.690.945.000		22.240.167.000			
									Panjang Pelebaran Jalan Menuju Standar di Wilayah Barat 1		Km	1	9.539.625.000	1	23.690.945.000	4	22.240.167.000	SEKSI PELAKSANA JALAN BARAT 1	OPD Provinsi; KAB. BATANG; KAB. PEKALONGAN; KAB. PEMALANG; KAB. TEMANGGUNG; KAB. MAGELANG; KAB. PURWOREJO; KAB. KEBUMEN	
				1.03.10.1.01.08					Rekonstruksi Jalan											
									Panjang Rekonstruksi Jalan di Wilayah Barat 1		Km								SEKSI PELAKSANA JALAN BARAT 1	
				1.03.10.1.01.12					Pembangunan Jembatan											
									Panjang Pembangunan Jembatan di Wilayah Barat 1		m								SEKSI PELAKSANA JALAN BARAT 1	
				1.03.10.1.01.13					Pembangunan Flyover											
									Panjang Pembangunan Flyover di Wilayah Barat 1		Km								SEKSI PELAKSANA JALAN BARAT 1	
				1.03.10.1.01.16					Penggantian Jembatan											
									Panjang Penggantian Jembatan di Wilayah Barat 1		m	0			0				SEKSI PELAKSANA JALAN BARAT 1	
									Panjang jalan provinsi yang ditingkatkan kondisinya menuju standar jalan kolektor baik di Bidang Pelaksana Jalan Wilayah Barat 2 (dalam kilometer)		Km	4.1	46.885.036.000	4.1	73.916.236.000	9.2	73.239.542.000	Bidang Pelaksana Jalan Wilayah Barat		

Tujuan	Indikator Tujuan	Sasaran	Indikator Sasaran	Kode	Program	Indikator Program	Kegiatan	Indikator Kegiatan	Sub Kegiatan	Indikator Sub Kegiatan	Satuan	Capaian Kinerja Program dan Kerangka Pendanaan Tahun 2022						Unit Kerja Perangkat Daerah	Lokasi
												RKPD		APBD		P-RKPD			
												Target	Rp	Target	Rp	Target	Rp		
(1)	(2)	(3)	(4)	(5)	(6)	(7)	(8)	(9)	(10)	(11)	(12)	(13)	(14)	(15)	(16)	(17)	(18)	(19)	(20)
				1.03.10.1.01.05					Pembangunan Jalan				18.932.014.000		18.884.014.000		18.616.003.000		
									Panjang Pembangunan Jalan di Wilayah Barat 2	Km	1.5		18.932.014.000	1.5	18.884.014.000	1.5	18.616.003.000	SEKSI PELAKSANA JALAN BARAT 2	OPD Provinsi; KAB. BREBES
				1.03.10.1.01.06					Pelebaran Jalan Menuju Standar				27.953.022.000		55.032.222.000		54.623.539.000		
									Panjang Pelebaran Jalan Menuju Standar di Wilayah Barat 2	Km	2.6		27.953.022.000	3	55.032.222.000	9.2	54.623.539.000	SEKSI PELAKSANA JALAN BARAT 2	OPD Provinsi; KAB. BREBES; KAB. TEGAL; KAB. BANJARNEGARA; KAB. WONOSOBO; KAB. TEMANGGUNG; KAB. PURBALINGGA; KAB. BANYUMAS; KAB. CILACAP
				1.03.10.1.01.08					Rekonstruksi Jalan										
									Panjang Rekonstruksi Jalan di Wilayah Barat 2	Km								SEKSI PELAKSANA JALAN BARAT 2	
				1.03.10.1.01.12					Pembangunan Jembatan										
									Panjang Pembangunan Jembatan di Wilayah Barat 2	m								SEKSI PELAKSANA JALAN BARAT 2	
				1.03.10.1.01.13					Pembangunan Flyover										
									Panjang Pembangunan Flyover di Wilayah Barat 2	Km								SEKSI PELAKSANA JALAN BARAT 2	
				1.03.10.1.01.16					Penggantian Jembatan										
									Panjang Penggantian Jembatan di Wilayah Barat 2	m	0			0				SEKSI PELAKSANA JALAN BARAT 2	OPD Provinsi; KAB. BANYUMAS; KAB. BREBES; KAB. PURBALINGGA
									Persentase panjang jalan yang dileger	%	99.71		540.000.000	99.71	540.000.000	99.71	445.862.000	Bidang Rancang Bangun dan Pengawasan	
				1.03.10.1.01					Penyelenggaraan n Jalan Provinsi				540.000.000		540.000.000		445.862.000		
									Panjang Jalan yang dileger	Km	2397.66		540.000.000	2397.66	540.000.000	2397.66	445.862.000	Bidang Rancang Bangun dan Pengawasan	
				1.03.10.1.01.03					Pengelolaan Leger Jalan				540.000.000		540.000.000		445.862.000		
									Panjang Jalan yang dileger	Km	50.83		540.000.000	50.83	540.000.000	50.83	445.862.000	SEKSI RANCANG BANGUN	OPD Provinsi; KAB. CILACAP; KAB. SRAGEN; KAB. PEKALONGAN
									Persentase database jalan, jembatan, dan keciptakaryaan yang termutakhirkan	%	100		3.239.446.000	100	3.239.446.000	100	2.953.222.000	Bidang Rancang Bangun dan Pengawasan	
				1.03.10.1.01					Penyelenggaraan n Jalan Provinsi				3.239.446.000		3.239.446.000		2.953.222.000		
									Jumlah Dokumen database yang dimutakhirkan	Dokumen	3		3.239.446.000	3	3.239.446.000	3	2.953.222.000	Bidang Rancang Bangun dan Pengawasan	
				1.03.10.1.01.04					Survey Kondisi Jalan/Jembatan				3.239.446.000		3.239.446.000		2.953.222.000		
									Jumlah Dokumen Kondisi Jalan	Dokumen	1		1.854.998.000	1	1.854.998.000	1	1.723.251.000	SEKSI RANCANG BANGUN	OPD Provinsi; KOTA SEMARANG
									Jumlah Dokumen Kondisi Jembatan	Dokumen	1		730.575.000	1	730.575.000	1	576.098.000	SEKSI RANCANG BANGUN	
									Jumlah Dokumen perhitungan LHR	Dokumen	1		653.873.000	1	653.873.000	1	653.873.000	SEKSI RANCANG BANGUN	
									Persentase perencanaan, pengawasan, dan pengadaan lahan yang mendukung penyelenggaraan jalan	%	100		62.380.186.000	100	65.531.486.000	100	73.087.287.000	Bidang Rancang Bangun dan Pengawasan	

Tujuan	Indikator Tujuan	Sasaran	Indikator Sasaran	Kode	Program	Indikator Program	Kegiatan	Indikator Kegiatan	Sub Kegiatan	Indikator Sub Kegiatan	Satuan	Capaian Kinerja Program dan Kerangka Pendanaan Tahun 2022						Unit Kerja Perangkat Daerah	Lokasi
												RKPD		APBD		P-RKPD			
												Target	Rp	Target	Rp	Target	Rp		
(1)	(2)	(3)	(4)	(5)	(6)	(7)	(8)	(9)	(10)	(11)	(12)	(13)	(14)	(15)	(16)	(17)	(18)	(19)	(20)
				1.03.10.1.01			Penyelenggaraan Jalan Provinsi						62.380.186.000		65.531.486.000		73.087.287.000		
							Jumlah dokumen perencanaan jalan dan jembatan				Dokumen	8	4.017.446.000	8	7.704.446.000	8	8.170.533.000	Bidang Rancang Bangun dan Pengawasan	
				1.03.10.1.01.01			Penyusunan Rencana, Kebijakan, Strategi Pengembangan Jaringan Jalan serta Perencanaan Teknis Penyelenggaraan Jalan dan Jembatan						4.017.446.000		7.704.446.000		8.170.533.000		
									Jumlah Dokumen Perencanaan Jalan		Dokumen	5	3.723.446.000	5	7.704.446.000	8	8.170.533.000	SEKSI RANCANG BANGUN	OPD Provinsi; KOTA SEMARANG
									Jumlah Dokumen Perencanaan Jembatan		Dokumen	3	294.000.000	3				SEKSI RANCANG BANGUN	OPD Provinsi; KOTA SEMARANG
							Jumlah dokumen pengawasan jalan dan jembatan				Dokumen	10	21.685.420.000	10	20.949.720.000	10	20.959.434.000	Bidang Rancang Bangun dan Pengawasan	
				1.03.10.1.01.21			Penanggulangan Bencana/Tanggap Darurat						9.150.890.000		9.150.890.000		10.029.231.000		
									Jumlah Kegiatan Penanganan Kerusakan Khusus Jalan dan Jembatan Provinsi Jawa Tengah		Kegiatan	1	9.150.890.000	1	9.150.890.000	1	10.029.231.000	SEKSI PENGAWASAN TEKNIS	OPD Provinsi; Lokasi Kerusakan jalan dan jembatan di 9 BPJ di Jawa Tengah, PROVINSI JAWA TENGAH
				1.03.10.1.01.23			Pengawasan Teknis Penyelenggaraan Jalan/Jembatan						12.534.530.000		11.798.830.000		10.930.203.000		
									Jumlah dokumen pengawasan jalan		Dokumen	8	11.629.860.000	8	10.894.160.000	8	10.106.028.000	SEKSI PENGAWASAN TEKNIS	OPD Provinsi; PROVINSI JAWA TENGAH
									Jumlah dokumen pengawasan jembatan		Dokumen	1	904.670.000	1	904.670.000	1	824.175.000	SEKSI PENGAWASAN TEKNIS	OPD Provinsi; PROVINSI JAWA TENGAH
							luas lahan yang dibebaskan				m2	8025	36.677.320.000	8025	36.877.320.000	6538	43.957.320.000	Bidang Rancang Bangun dan Pengawasan	
				1.03.10.1.01.02			Pembebasan Lahan/Tanah untuk Penyelenggaraan Jalan						36.677.320.000		36.877.320.000		43.957.320.000		
									Luas lahan yang dibebaskan untuk jalan dan jembatan		m2	5025	6.677.320.000	3973	6.827.320.000	6538	14.386.120.000	SEKSI PENGELOLAAN ASET KEBINAMARGAAN DAN KECIPTAKARYAAN	OPD Provinsi; PROVINSI JAWA TENGAH
									Luas lahan yang dibebaskan untuk bangunan gedung		m2	3000	30.000.000.000	3000	30.050.000.000	3000	29.571.200.000	SEKSI PENGELOLAAN ASET KEBINAMARGAAN DAN KECIPTAKARYAAN	
						Persentase pemenuhan kebutuhan peralatan kebinamargaan					%	85.32	16.913.073.000	85.32	16.913.073.000	85.33	16.898.394.000	Balai Pengujian dan Peralatan	
				1.03.10.1.01			Penyelenggaraan Jalan Provinsi						16.913.073.000		16.913.073.000		16.898.394.000		
									Jumlah peralatan kebinamargaan yang tersedia		Unit	516	16.913.073.000	516	16.913.073.000	1070	16.898.394.000	Balai Pengujian dan Peralatan	
				1.03.10.1.01.11			Pemeliharaan Rutin Jalan						16.913.073.000		16.913.073.000		16.898.394.000		
									Peralatan Kebinamargaan yang dipelihara		Unit	58	2.010.496.000	58	2.010.496.000	58	2.010.496.000	SEKSI PERALATAN DAN ALAT BERAT	OPD Provinsi; KAB. SEMARANG

Tujuan	Indikator Tujuan	Sasaran	Indikator Sasaran	Kode	Program	Indikator Program	Kegiatan	Indikator Kegiatan	Sub Kegiatan	Indikator Sub Kegiatan	Satuan	Capaian Kinerja Program dan Kerangka Pendanaan Tahun 2022						Unit Kerja Perangkat Daerah	Lokasi
												RKPD		APBD		P-RKPD			
												Target	Rp	Target	Rp	Target	Rp		
(1)	(2)	(3)	(4)	(5)	(6)	(7)	(8)	(9)	(10)	(11)	(12)	(13)	(14)	(15)	(16)	(17)	(18)	(19)	(20)
										Peralatan Kebinamargaan bertambah	Unit	346	13.506.477.000	346	13.506.477.000	355	13.491.798.000	SEKSI PERALATAN DAN ALAT BERAT	OPD Provinsi; KAB. SEMARANG
										persediaan bahan/material konstruksi penanganan kerusakan khusus	Unit	3115	1.396.100.000	3115	1.396.100.000	3115	1.396.100.000	SEKSI PERALATAN DAN ALAT BERAT	OPD Provinsi; KAB. SEMARANG
						Persentase pengendalian mutu pelaksanaan jasa konstruksi					%	88.61	4.011.732.000	88.61	3.819.732.000	88.61	3.819.732.000	Balai Pengujian dan Peralatan	
				1.03.10.1.01			Penyelenggaraa n Jalan Provinsi						4.011.732.000		3.819.732.000		3.819.732.000		
								Jumlah sertifikat hasil uji mutu konstruksi			Buah	4605	4.011.732.000	4605	3.819.732.000	4605	3.819.732.000	Balai Pengujian dan Peralatan	
				1.03.10.1.01.22				Pemantauan dan Evaluasi Penyelenggaraan Jalan/Jembatan					4.011.732.000		3.819.732.000		3.819.732.000		
								Peserta Sosialisasi Pengendalian Mutu			Orang	50	654.008.000	50	652.008.000	50	652.008.000	SEKSI PENGUJIAN MUTU	OPD Provinsi; KOTA SEMARANG
								unit Pemeliharaan alat uji			Unit	85	198.480.000	85	198.480.000	85	198.480.000	SEKSI PENGUJIAN MUTU	OPD Provinsi; KOTA SEMARANG
								unit Penambahan alat uji			Unit	10	2.230.240.000	10	2.230.240.000	10	2.230.240.000	SEKSI PENGUJIAN MUTU	OPD Provinsi; KOTA SEMARANG
								dokumen sertifikat ISO 17025 dan ISO 9001			Dokumen	2	352.823.000	2	305.550.000	2	305.550.000	SEKSI PENGUJIAN MUTU	OPD Provinsi; KOTA SEMARANG
								sertifikat hasil uji mutu konstruksi			Buah	1000	576.181.000	1000	433.454.000	1000	433.454.000	SEKSI PENGUJIAN MUTU	OPD Provinsi; KOTA SEMARANG
Meningkatkan Pelayanan Keciptakaryaan : Air Minum, Sanitasi dan Bangunan Gedung Milik Daerah (BGMD) dan Jasa Konstruksi													77.296.206.000		78.800.206.000		55.878.629.000	Dinas Pekerjaan Umum Bina Marga dan Cipta Karya	
	Persentase jumlah pelayanan air minum dan sanitasi serta bangunan gedung milik daerah menuju baik										%	51.07		51.07		50.97		Dinas Pekerjaan Umum Bina Marga dan Cipta Karya	
		Meningkatnya Kualitas Hasil Penyelenggaraan Pembangunan Bangunan Gedung Milik Daerah dan kompetensi tenaga ahli konstruksi											48.478.048.000		50.078.048.000		30.957.560.000	Dinas Pekerjaan Umum Bina Marga dan Cipta Karya	
			Persentase jumlah bantuan teknis penyelenggaraa n pembangunan bangunan gedung milik daerah								%	13.3	48.478.048.000	13.3	50.078.048.000	14.21	30.957.560.000	Dinas Pekerjaan Umum Bina Marga dan Cipta Karya	

Tujuan	Indikator Tujuan	Sasaran	Indikator Sasaran	Kode	Program	Indikator Program	Kegiatan	Indikator Kegiatan	Sub Kegiatan	Indikator Sub Kegiatan	Satuan	Capaian Kinerja Program dan Kerangka Pendanaan Tahun 2022						Unit Kerja Perangkat Daerah	Lokasi
												RKPD		APBD		P-RKPD			
												Target	Rp	Target	Rp	Target	Rp		
(1)	(2)	(3)	(4)	(5)	(6)	(7)	(8)	(9)	(10)	(11)	(12)	(13)	(14)	(15)	(16)	(17)	(18)	(19)	(20)
				1.03.08	PROGRAM PENATAAN BANGUNAN GEDUNG								45.873.968.000		47.473.968.000		28.353.480.000		
						Persentase jumlah kompleks Bangunan Gedung Milik Daerah (BGMD) dalam kondisi menuju berfungsi baik sesuai standar					%	13.3	45.873.968.000	13.3	47.473.968.000	14.21	28.353.480.000	Bidang Sarana Prasarana Pemukiman dan Bangunan Gedung	
				1.03.08.1.01		Penetapan dan Penyelenggaraan Bangunan Gedung untuk Kepentingan Strategis Daerah Provinsi							45.873.968.000		47.473.968.000		28.353.480.000		
							Jumlah BGMD menuju berfungsi baik sesuai standar (sampai dengan tahun n)				Unit	507	45.873.968.000	507	47.473.968.000	146	28.353.480.000	Bidang Sarana Prasarana Pemukiman dan Bangunan Gedung	
				1.03.08.1.01.01		Perencanaan, Pembangunan, Pengawasan dan Pemanfaatan Bangunan Gedung untuk Kepentingan Strategis Daerah Provinsi							45.633.968.000		47.233.968.000		28.113.480.000		
							Jumlah BGMD menuju berfungsi baik sesuai standar (tahun n)				Unit	3	45.633.968.000	3	47.233.968.000	3	28.113.480.000	SEKSI TATA BANGUNAN DAN JASA KONSTRUKSI	OPD Provinsi; KOTA SEMARANG; KAB. SEMARANG; KAB. MAGELANG
				1.03.08.1.01.04		Bantuan Teknis Pembangunan Bangunan Gedung Negara untuk Kepentingan Strategis Provinsi							160.000.000		160.000.000		160.000.000		
							Jumlah BGMD yang mendapat bantuan teknis				Unit	16	160.000.000	16	160.000.000	18	160.000.000	SEKSI TATA BANGUNAN DAN JASA KONSTRUKSI	OPD Provinsi; PROVINSI JAWA TENGAH; KOTA SEMARANG
				1.03.08.1.01.08		Pembinaan Teknis Penyelenggaraan Bangunan Gedung kepada Penyelenggara Bangunan Gedung, dan Masyarakat *****)							80.000.000		80.000.000		80.000.000		
							Jumlah SKPD yang mengikuti bimbingan teknis pengelola penyelenggaraan bangunan gedung milik daerah				Unit	1	80.000.000	1	80.000.000	1	80.000.000	SEKSI TATA BANGUNAN DAN JASA KONSTRUKSI	OPD Provinsi; PROVINSI JAWA TENGAH; KOTA SEMARANG
				1.03.09	PROGRAM PENATAAN BANGUNAN DAN LINGKUNGANNYA								801.480.000		801.480.000		801.480.000		
						Persentase Komplek Bangunan Gedung Milik Daerah yang diperiksa keandalannya					%	13.3	801.480.000	13.3	801.480.000	14.21	801.480.000	Bidang Sarana Prasarana Pemukiman dan Bangunan Gedung	

Tujuan	Indikator Tujuan	Sasaran	Indikator Sasaran	Kode	Program	Indikator Program	Kegiatan	Indikator Kegiatan	Sub Kegiatan	Indikator Sub Kegiatan	Satuan	Capaian Kinerja Program dan Kerangka Pendanaan Tahun 2022						Unit Kerja Perangkat Daerah	Lokasi
												RKPD		APBD		P-RKPD			
												Target	Rp	Target	Rp	Target	Rp		
(1)	(2)	(3)	(4)	(5)	(6)	(7)	(8)	(9)	(10)	(11)	(12)	(13)	(14)	(15)	(16)	(17)	(18)	(19)	(20)
				1.03.09.1.01			Penyelenggaraan Penataan Bangunan dan Lingkungan di Kawasan Strategis Daerah Provinsi dan Lintas Daerah Kabupaten/Kota						801.480.000		801.480.000		801.480.000		
							Jumlah Komplek BGMD yang dilakukan pemeriksaan keandalan fisik (sampai dengan tahun n)				Unit	507	801.480.000	507	801.480.000	146	801.480.000		Bidang Sarana Prasarana Pemukiman dan Bangunan Gedung
				1.03.09.1.01.03					Penataan Bangunan dan Lingkungan				761.480.000		761.480.000		761.480.000		
									Jumlah bangunan gedung milik daerah yang dilakukan pemeriksaan keandalan fisik (tahun n)		Unit	1	437.360.000	1	437.360.000	1	437.360.000		OPD Provinsi; PROVINSI JAWA TENGAH
									Jumlah Pendataan teknis BGMD Prov Jateng		Dokumen	2	324.120.000	2	324.120.000	2	324.120.000		OPD Provinsi; PROVINSI JAWA TENGAH
				1.03.09.1.01.06					Pembinaan Teknis Penataan Bangunan dan Lingkungan Kepada Pemerintah Kab/Kota				40.000.000		40.000.000		40.000.000		
									Jumlah SKPD Teknis Kab./Kota di Provinsi Jawa Tengah yang mendapat sosialisasi peraturan		Unit	35	40.000.000	35	40.000.000	35	40.000.000		OPD Provinsi; PROVINSI JAWA TENGAH; KOTA SEMARANG
				1.03.11	PROGRAM PENGEMBANGAN JASA KONSTRUKSI								1.802.600.000		1.802.600.000		1.802.600.000		
							Persentase fasilitasi bidang jasa konstruksi				%	100	356.000.000	100	356.000.000	100	356.000.000		Bidang Sarana Prasarana Pemukiman dan Bangunan Gedung
				1.03.11.1.01			Penyelenggaraan Pelatihan Tenaga Ahli Konstruksi						356.000.000		356.000.000		356.000.000		
							Jumlah pelaku jasa konstruksi yang ditingkatkan kapasitasnya				Orang	540	356.000.000	540	356.000.000	540	356.000.000		Bidang Sarana Prasarana Pemukiman dan Bangunan Gedung
				1.03.11.1.01.07					Pembinaan dan Peningkatan Kapasitas Kelembagaan Konstruksi				356.000.000		356.000.000		356.000.000		
									Jumlah pengguna jasa yang mendapat sosialisasi dan diseminasi peraturan		Orang	300	193.600.000	300	193.600.000	300	193.600.000		OPD Provinsi; PROVINSI JAWA TENGAH; KOTA SEMARANG
									Jumlah anggota asosiasi penyedia jasa yang mendapat sosialisasi dan diseminasi peraturan		Orang	240	162.400.000	240	162.400.000	240	162.400.000		OPD Provinsi; PROVINSI JAWA TENGAH; KOTA SEMARANG

Tujuan	Indikator Tujuan	Sasaran	Indikator Sasaran	Kode	Program	Indikator Program	Kegiatan	Indikator Kegiatan	Sub Kegiatan	Indikator Sub Kegiatan	Satuan	Capaian Kinerja Program dan Kerangka Pendanaan Tahun 2022						Unit Kerja Perangkat Daerah	Lokasi	
												RKPD		APBD		P-RKPD				
												Target	Rp	Target	Rp	Target	Rp			
(1)	(2)	(3)	(4)	(5)	(6)	(7)	(8)	(9)	(10)	(11)	(12)	(13)	(14)	(15)	(16)	(17)	(18)	(19)	(20)	
						Persentase jumlah tenaga bidang jasa konstruksi yang tersertifikasi					%	16.54	1.446.600.000	16.54	1.446.600.000	16.54	1.446.600.000	Balai Jasa Konstruksi		
				1.03.11.1.01			Penyelenggaraan Pelatihan Tenaga Ahli Konstruksi						1.058.600.000		1.058.600.000		1.058.600.000			
							Jumlah tenaga bidang jasa konstruksi yang tersertifikasi				Orang	1410	1.058.600.000	1410	1.058.600.000	1410	1.058.600.000	Balai Jasa Konstruksi		
				1.03.11.1.01.04									1.058.600.000		1.058.600.000		1.058.600.000			
											Jumlah tenaga di bidang jasa konstruksi yang tersertifikasi (tahun n)	Orang	200	1.058.600.000	200	1.058.600.000	200	1.058.600.000		OPD Provinsi; KOTA SEMARANG
				1.03.11.1.02			Penyelenggaraan Sistem Informasi Jasa Konstruksi (SIPJAKI) Cakupan Daerah Provinsi						388.000.000		388.000.000		388.000.000			
							Jumlah informasi jasa konstruksi				Buah	3	388.000.000	3	388.000.000	3	388.000.000	Balai Jasa Konstruksi		
				1.03.11.1.02.05									388.000.000		388.000.000		388.000.000			
											Jumlah unit stand pameran	Unit	4	200.000.000	4	200.000.000	4	200.000.000		
											Jumlah dokumen HSPK	Dokumen	2	168.000.000	2	168.000.000	2	168.000.000		OPD Provinsi; KOTA SEMARANG
											Jumlah buku pengadaan buku konstruksi	Buah	100	20.000.000	100	20.000.000	100	20.000.000		
		Meningkatnya akses layak air minum bagi masyarakat di perkotaan dan perdesaan serta sanitasi layak bagi masyarakat											28.818.158.000		28.722.158.000		24.921.069.000	Dinas Pekerjaan Umum Bina Marga dan Cipta Karya		
			Persentase akses layak air minum Jawa Tengah serta akses sanitasi layak bagi masyarakat								%	88.83	28.818.158.000	88.83	28.722.158.000	87.73	24.921.069.000	Dinas Pekerjaan Umum Bina Marga dan Cipta Karya		
				1.03.03	PROGRAM PENGELOLAAN DAN PEMBANGUNAN SISTEM PENYEDIAAN AIR MINUM								28.088.158.000		27.992.158.000		24.191.069.000			
							Persentase akses layak air minum perkotaan				%	92.15	417.560.000	92.15	417.560.000	92.15	417.560.000	Bidang Sarana Prasarana Pemukiman dan Bangunan Gedung		

Tujuan	Indikator Tujuan	Sasaran	Indikator Sasaran	Kode	Program	Indikator Program	Kegiatan	Indikator Kegiatan	Sub Kegiatan	Indikator Sub Kegiatan	Satuan	Capaian Kinerja Program dan Kerangka Pendanaan Tahun 2022						Unit Kerja Perangkat Daerah	Lokasi
												RKPD		APBD		P-RKPD			
												Target	Rp	Target	Rp	Target	Rp		
(1)	(2)	(3)	(4)	(5)	(6)	(7)	(8)	(9)	(10)	(11)	(12)	(13)	(14)	(15)	(16)	(17)	(18)	(19)	(20)
				1.03.03.1.01			Pengelolaan dan Pengembangan Sistem Penyediaan Air Minum (SPAM) Lintas Kabupaten/Kota						417.560.000	417.560.000		417.560.000			
							Jumlah sambungan rumah yang terlayani SPAM perkotaan				KK	2894633	417.560.000	2894633	417.560.000	2894633	417.560.000	Bidang Sarana Prasarana Pemukiman dan Bangunan Gedung	
				1.03.03.1.01.08					Pembinaan Teknis SDM dan Kelembagaan Pengelolaan SPAM Provinsi				417.560.000	417.560.000		417.560.000			
										Jumlah Kabupaten/Kota terfasilitasi dalam pengelolaan SPAM perkotaan	Kabupaten/Kota	6	417.560.000	6	417.560.000	6	417.560.000	SEKSI PENGEMBANGAN AIR MINUM	OPD Provinsi; PROVINSI JAWA TENGAH; KOTA SEMARANG
							Persentase akses layak air minum perdesaan				%	81.55	852.730.000	81.55	852.730.000	81.55	852.730.000	Bidang Sarana Prasarana Pemukiman dan Bangunan Gedung	
				1.03.03.1.01			Pengelolaan dan Pengembangan Sistem Penyediaan Air Minum (SPAM) Lintas Kabupaten/Kota						852.730.000	852.730.000		852.730.000			
							Jumlah Sambungan rumah yang terlayani SPAM perdesaan				KK	3239628	852.730.000	3239628	852.730.000	3239628	852.730.000	Bidang Sarana Prasarana Pemukiman dan Bangunan Gedung	
				1.03.03.1.01.08					Pembinaan Teknis SDM dan Kelembagaan Pengelolaan SPAM Provinsi				852.730.000	852.730.000		852.730.000			
										Jumlah Kabupaten/Kota terfasilitasi dalam pengelolaan SPAM perdesaan	Kabupaten/Kota	29	852.730.000	29	852.730.000	29	852.730.000	SEKSI PENGEMBANGAN AIR MINUM	OPD Provinsi; PROVINSI JAWA TENGAH; KOTA SEMARANG
							Persentase kapasitas yang dapat terlayani melalui penyaluran air minum curah lintas kab./kota terhadap kebutuhan pemenuhan kapasitas yang memerlukan pelayanan air minum curah lintas Kab./Kota				%	89.39	26.817.868.000	89.39	26.721.868.000	89.39	22.920.779.000	Bidang Sarana Prasarana Pemukiman dan Bangunan Gedung	
				1.03.03.1.01			Pengelolaan dan Pengembangan Sistem Penyediaan Air Minum (SPAM) Lintas Kabupaten/Kota						26.817.868.000	26.721.868.000		22.920.779.000			

Tujuan	Indikator Tujuan	Sasaran	Indikator Sasaran	Kode	Program	Indikator Program	Kegiatan	Indikator Kegiatan	Sub Kegiatan	Indikator Sub Kegiatan	Satuan	Capaian Kinerja Program dan Kerangka Pendanaan Tahun 2022						Unit Kerja Perangkat Daerah	Lokasi
												RKPD		APBD		P-RKPD			
												Target	Rp	Target	Rp	Target	Rp		
(1)	(2)	(3)	(4)	(5)	(6)	(7)	(8)	(9)	(10)	(11)	(12)	(13)	(14)	(15)	(16)	(17)	(18)	(19)	(20)
								Jumlah debit air minum curah SPAM Reg. terbangun			Liter	1179	26.817.868.000	1179	26.721.868.000	1179	22.920.779.000	Bidang Sarana Prasarana Pemukiman dan Bangunan Gedung	
				1.03.03.1.01.01					Penyusunan Rencana, Kebijakan, Strategi dan Teknis SPAM				1.290.868.000		1.290.868.000		2.520.684.000		
									Jumlah dokumen perencanaan teknis peningkatan sarpras air minum yang disusun		Dokumen	5	1.290.868.000	5	1.290.868.000	15	2.520.684.000	SEKSI PENGEMBANGAN AIR MINUM	OPD Provinsi; KOTA SEMARANG
				1.03.03.1.01.03					Pembangunan Baru SPAM Jaringan Perpipaan				25.527.000.000		25.431.000.000		20.400.095.000		
									Jumlah debit air minum curah SPAM Reg. terbangun		Liter	130	25.527.000.000	130	25.431.000.000	130	20.400.095.000	SEKSI PENGEMBANGAN AIR MINUM	OPD Provinsi; KAB. BREBES; KAB. TEGAL; KAB. KEBUMEN; KAB. PURWOREJO
				1.03.05	PROGRAM PENGELOLAAN DAN PENGEMBANGAN SISTEM AIR LIMBAH								730.000.000		730.000.000		730.000.000		
						Persentase akses sanitasi air limbah domestik					%	92.8	730.000.000	92.8	730.000.000	89.5	730.000.000	Bidang Sarana Prasarana Pemukiman dan Bangunan Gedung	
				1.03.05.1.01			Pengelolaan dan Pengembangan Sistem Air Limbah Domestik Regional						730.000.000		730.000.000		730.000.000		
								Jumlah sambungan rumah yang terlayani akses air limbah domestik			KK	6800384.19	730.000.000	6800384.19	730.000.000	6800384.19	730.000.000	Bidang Sarana Prasarana Pemukiman dan Bangunan Gedung	
				1.03.05.1.01.06					Pembinaan Teknis dan Pemberdayaan Masyarakat dalam Pengelolaan Air Limbah Domestik				730.000.000		730.000.000		730.000.000		
								Jumlah kabupaten/kota yang mendapat fasilitasi dalam pengelolaan air limbah domestik			Kabupaten/Kota	8	730.000.000	8	730.000.000	8	730.000.000		OPD Provinsi; PROVINSI JAWA TENGAH; KOTA SEMARANG
Meningkatkan Tata Kelola Organisasi Perangkat Daerah													115.128.963.000		115.128.963.000		109.107.516.000	Dinas Pekerjaan Umum Bina Marga dan Cipta Karya	
	Nilai Kepuasan Masyarakat										%	100		100		100		Dinas Pekerjaan Umum Bina Marga dan Cipta Karya	
		Meningkatnya akuntabilitas kinerja perangkat daerah											510.000.000		510.000.000		560.000.000	Dinas Pekerjaan Umum Bina Marga dan Cipta Karya	
			Nilai SAKIP Perangkat Daerah								%	79.77	510.000.000	79.77	510.000.000	79.77	560.000.000	Dinas Pekerjaan Umum Bina Marga dan Cipta Karya	
				X.XX.01	PROGRAM PENUNJANG URUSAN PEMERINTAHAN DAERAH PROVINSI								510.000.000		510.000.000		560.000.000		

Tujuan	Indikator Tujuan	Sasaran	Indikator Sasaran	Kode	Program	Indikator Program	Kegiatan	Indikator Kegiatan	Sub Kegiatan	Indikator Sub Kegiatan	Satuan	Capaian Kinerja Program dan Kerangka Pendanaan Tahun 2022						Unit Kerja Perangkat Daerah	Lokasi
												RKPD		APBD		P-RKPD			
												Target	Rp	Target	Rp	Target	Rp		
(1)	(2)	(3)	(4)	(5)	(6)	(7)	(8)	(9)	(10)	(11)	(12)	(13)	(14)	(15)	(16)	(17)	(18)	(19)	(20)
						Persentase ketercapaian perencanaan dan evaluasi kinerja OPD					%	79.77	510.000.000	79.77	510.000.000	100	560.000.000	Dinas Pekerjaan Umum Bina Marga dan Cipta Karya	
				X.XX.01.1.01			Perencanaan, Penganggaran, dan Evaluasi Kinerja Perangkat Daerah						510.000.000		510.000.000		560.000.000		
								Jumlah dokumen perencanaan dan evaluasi kinerja yang disusun			Dokumen	62	510.000.000	62	510.000.000	36	560.000.000	Dinas Pekerjaan Umum Bina Marga dan Cipta Karya	
				X.XX.01.1.01.01				Penyusunan Dokumen Perencanaan Perangkat Daerah					240.000.000		240.000.000		240.000.000		
								Jumlah dokumen perencanaan Perangkat Daerah yg disusun			Dokumen	21	240.000.000	21	240.000.000	7	240.000.000	SUBBAG PROGRAM	OPD Provinsi; KOTA SEMARANG
				X.XX.01.1.01.07				Evaluasi Kinerja Perangkat Daerah					270.000.000		270.000.000		320.000.000		
								Jumlah dokumen evaluasi kinerja PD			Dokumen	41	270.000.000	41	270.000.000	29	320.000.000	SUBBAG PROGRAM	OPD Provinsi; KOTA SEMARANG
		Meningkatnya kualitas pelayanan perangkat daerah											114.618.963.000		114.618.963.000		108.547.516.000	Dinas Pekerjaan Umum Bina Marga dan Cipta Karya	
			Nilai Kepuasan Masyarakat								%	100	114.618.963.000	100	114.618.963.000	100	108.547.516.000	Dinas Pekerjaan Umum Bina Marga dan Cipta Karya	
				X.XX.01	PROGRAM PENUNJANG URUSAN PEMERINTAHAN DAERAH PROVINSI								114.618.963.000		114.618.963.000		108.547.516.000		
						Persentase ketercapaian pelayanan umum, kepegawaian dan keuangan perangkat daerah					%	100	102.026.938.000	100	102.026.938.000	100	95.828.991.000	Dinas Pekerjaan Umum Bina Marga dan Cipta Karya	
				X.XX.01.1.02			Administrasi Keuangan Perangkat Daerah						86.027.318.000		86.027.318.000		79.589.740.000		
								Jumlah laporan pelaksanaan administrasi keuangan Perangkat Daerah			Laporan	38	86.027.318.000	38	86.027.318.000	19	79.589.740.000	Dinas Pekerjaan Umum Bina Marga dan Cipta Karya	
				X.XX.01.1.02.01				Penyediaan Gaji dan Tunjangan ASN					82.881.128.000		82.881.128.000		76.393.550.000		
								Jumlah bulan terpenuhinya kebutuhan gaji dan tunjangan ASN			Bulan	12	82.881.128.000	12	82.881.128.000	12	76.393.550.000	SUBBAG KEUANGAN	OPD Provinsi; KOTA SEMARANG
				X.XX.01.1.02.02				Penyediaan Administrasi Pelaksanaan Tugas ASN					2.946.190.000		2.946.190.000		2.946.190.000		

Tujuan	Indikator Tujuan	Sasaran	Indikator Sasaran	Kode	Program	Indikator Program	Kegiatan	Indikator Kegiatan	Sub Kegiatan	Indikator Sub Kegiatan	Satuan	Capaian Kinerja Program dan Kerangka Pendanaan Tahun 2022						Unit Kerja Perangkat Daerah	Lokasi
												RKPD		APBD		P-RKPD			
												Target	Rp	Target	Rp	Target	Rp		
(1)	(2)	(3)	(4)	(5)	(6)	(7)	(8)	(9)	(10)	(11)	(12)	(13)	(14)	(15)	(16)	(17)	(18)	(19)	(20)
										Jumlah bulan terpenuhinya kebutuhan administrasi pendukung pelaksanaan tugas ASN	Bulan	12	2.946.190.000	12	2.946.190.000	12	2.946.190.000	SUBBAG KEUANGAN	OPD Provinsi; KOTA SEMARANG
				X.XX.01.1.02.07						Koordinasi dan Penyusunan Laporan Keuangan Bulanan/Triwulanan/Semesteran SKPD			200.000.000		200.000.000		250.000.000		
										Jumlah Laporan Keuangan Bulanan/Triwulanan/Semesteran PD yang disusun	Laporan	19	200.000.000	19	200.000.000	19	250.000.000	SUBBAG KEUANGAN	OPD Provinsi; KOTA SEMARANG
				X.XX.01.1.03						Administrasi Barang Milik Daerah pada Perangkat Daerah			120.000.000		120.000.000		120.000.000		
										Jumlah laporan pelaksanaan Administrasi Barang Milik Daerah pada Perangkat Daerah	Laporan	2	120.000.000	2	120.000.000	2	120.000.000	Dinas Pekerjaan Umum Bina Marga dan Cipta Karya	
				X.XX.01.1.03.02						Pengamanan Barang Milik Daerah SKPD			120.000.000		120.000.000		120.000.000		
										Jumlah bulan terpenuhinya premi asuransi barang milik daerah	Bulan	12	120.000.000	12	120.000.000	12	120.000.000	SUBBAG UMUM DAN KEPEGAWAIAN	OPD Provinsi; KOTA SEMARANG
				X.XX.01.1.05						Administrasi Kepegawaian Perangkat Daerah			50.000.000		50.000.000		50.000.000		
										Jumlah laporan pelaksanaan Administrasi Kepegawaian Perangkat Daerah	Laporan	12	50.000.000	12	50.000.000	12	50.000.000	Dinas Pekerjaan Umum Bina Marga dan Cipta Karya	
				X.XX.01.1.05.09						Pendidikan dan Pelatihan Pegawai Berdasarkan Tugas dan Fungsi			50.000.000		50.000.000		50.000.000		
										Jumlah ASN yang mengikuti Diklat/Workshop/Bintek/Seminar	Orang	15	50.000.000	15	50.000.000	15	50.000.000	SUBBAG UMUM DAN KEPEGAWAIAN	OPD Provinsi; KOTA SEMARANG
				X.XX.01.1.06						Administrasi Umum Perangkat Daerah			1.309.922.000		1.309.922.000		1.692.043.000		
										Jumlah laporan pelaksanaan administrasi umum Perangkat Daerah	Laporan	12	1.309.922.000	12	1.309.922.000	12	1.692.043.000	Dinas Pekerjaan Umum Bina Marga dan Cipta Karya	
				X.XX.01.1.06.01						Penyediaan Komponen Instalasi Listrik/Penerangan Bangunan Kantor			15.500.000		15.500.000		15.500.000		

Tujuan	Indikator Tujuan	Sasaran	Indikator Sasaran	Kode	Program	Indikator Program	Kegiatan	Indikator Kegiatan	Sub Kegiatan	Indikator Sub Kegiatan	Satuan	Capaian Kinerja Program dan Kerangka Pendanaan Tahun 2022						Unit Kerja Perangkat Daerah	Lokasi
												RKPD		APBD		P-RKPD			
												Target	Rp	Target	Rp	Target	Rp		
(1)	(2)	(3)	(4)	(5)	(6)	(7)	(8)	(9)	(10)	(11)	(12)	(13)	(14)	(15)	(16)	(17)	(18)	(19)	(20)
										Jumlah bulan terpenuhinya penyediaan komponen Instalasi Listrik/Penerangan Bangunan Kantor	Bulan	12	15.500.000	12	15.500.000	12	15.500.000	SUBBAG UMUM DAN KEPEGAWAIAN	OPD Provinsi; KOTA SEMARANG
				X.XX.01.1.06.02						Penyediaan Peralatan dan Perlengkapan Kantor			115.780.000		115.780.000		115.780.000		
										Jumlah bulan penyediaan peralatan dan perlengkapan kantor	Bulan	12	115.780.000	12	115.780.000	12	115.780.000	SUBBAG UMUM DAN KEPEGAWAIAN	OPD Provinsi; KOTA SEMARANG
				X.XX.01.1.06.03						Penyediaan Peralatan Rumah Tangga			127.642.000		127.642.000		235.263.000		
										Jumlah bulan terpenuhinya kebutuhan rumah tangga perangkat daerah	Bulan	12	127.642.000	12	127.642.000	12	235.263.000	SUBBAG UMUM DAN KEPEGAWAIAN	OPD Provinsi; KOTA SEMARANG
				X.XX.01.1.06.05						Penyediaan Barang Cetak dan Penggandaan			70.000.000		70.000.000		70.000.000		
										Jumlah Bulan terpenuhinya kebutuhan barang cetakan dan penggandaan kantor	Bulan	12	70.000.000	12	70.000.000	12	70.000.000	SUBBAG UMUM DAN KEPEGAWAIAN	OPD Provinsi; KOTA SEMARANG
				X.XX.01.1.06.06						Penyediaan Bahan Bacaan dan Peraturan Perundang-undangan			21.000.000		21.000.000		21.000.000		
										Jumlah bulan tercukupinya kebutuhan bahan bacaan/buku perpustakaan Perangkat Daerah	Bulan	12	21.000.000	12	21.000.000	12	21.000.000	SUBBAG UMUM DAN KEPEGAWAIAN	OPD Provinsi; KOTA SEMARANG
				X.XX.01.1.06.08						Fasilitasi Kunjungan Tamu			200.000.000		200.000.000		200.000.000		
										Jumlah bulan terpenuhinya kebutuhan fasilitasi kunjungan tamu	Bulan	12	200.000.000	12	200.000.000	12	200.000.000	SUBBAG UMUM DAN KEPEGAWAIAN	OPD Provinsi; KOTA SEMARANG
				X.XX.01.1.06.09						Penyelenggaraan Rapat Koordinasi dan Konsultasi SKPD			650.000.000		650.000.000		924.500.000		
										Jumlah bulan terpenuhinya pelaksanaan rapat-rapat koordinasi dan konsultasi ke dalam dan luar daerah	Bulan	12	650.000.000	12	650.000.000	12	924.500.000	SUBBAG UMUM DAN KEPEGAWAIAN	OPD Provinsi; KOTA SEMARANG
				X.XX.01.1.06.10						Penatausahaan Arsip Dinamis pada SKPD			50.000.000		50.000.000		50.000.000		
										Jumlah bulan terpenuhinya penatausahaan arsip	Bulan	4	50.000.000	4	50.000.000	4	50.000.000	SUBBAG UMUM DAN KEPEGAWAIAN	OPD Provinsi; KOTA SEMARANG
				X.XX.01.1.06.11						Dukungan Pelaksanaan Sistem Pemerintahan Berbasis Elektronik pada SKPD			60.000.000		60.000.000		60.000.000		

Tujuan	Indikator Tujuan	Sasaran	Indikator Sasaran	Kode	Program	Indikator Program	Kegiatan	Indikator Kegiatan	Sub Kegiatan	Indikator Sub Kegiatan	Satuan	Capaian Kinerja Program dan Kerangka Pendanaan Tahun 2022						Unit Kerja Perangkat Daerah	Lokasi
												RKPD		APBD		P-RKPD			
												Target	Rp	Target	Rp	Target	Rp		
(1)	(2)	(3)	(4)	(5)	(6)	(7)	(8)	(9)	(10)	(11)	(12)	(13)	(14)	(15)	(16)	(17)	(18)	(19)	(20)
										Jumlah laporan informasi publik perangkat daerah	Laporan	13	60.000.000	13	60.000.000	13	60.000.000	SUBBAG UMUM DAN KEPEGAWAIAN	OPD Provinsi; KOTA SEMARANG
				X.XX.01.1.07			Pengadaan Barang Milik Daerah Penunjang Urusan Pemerintah Daerah						10.578.381.000		10.578.381.000		10.507.835.000		
							Jumlah laporan Pengadaan Barang Milik Daerah Penunjang Urusan Pemerintah Daerah				Laporan	2	10.578.381.000	2	10.578.381.000	2	10.507.835.000	Dinas Pekerjaan Umum Bina Marga dan Cipta Karya	
				X.XX.01.1.07.02					Pengadaan Kendaraan Dinas Operasional atau Lapangan				4.339.360.000		4.339.360.000		3.979.360.000		
									Jumlah Unit Kendaraan Dinas Yang Diadakan	Unit	54	4.339.360.000	54	4.339.360.000	54	3.979.360.000	SUBBAG UMUM DAN KEPEGAWAIAN	OPD Provinsi; KOTA SEMARANG	
				X.XX.01.1.07.05					Pengadaan Mebel				939.840.000		939.840.000		882.480.000		
									Jumlah unit pengadaan meubelair	Unit	254	939.840.000	254	939.840.000	116	882.480.000	SUBBAG UMUM DAN KEPEGAWAIAN	OPD Provinsi; KOTA SEMARANG	
				X.XX.01.1.07.06					Pengadaan Peralatan dan Mesin Lainnya				5.299.181.000		5.299.181.000		5.645.995.000		
									Jumlah unit pengadaan Peralatan dan Mesin	Unit	333	5.299.181.000	333	5.299.181.000	346	5.645.995.000	SUBBAG UMUM DAN KEPEGAWAIAN	OPD Provinsi; KOTA SEMARANG	
				X.XX.01.1.08			Penyediaan Jasa Penunjang Urusan Pemerintahan Daerah						2.455.740.000		2.455.740.000		2.383.796.000		
							Jumlah laporan Penyediaan Jasa Penunjang Urusan Pemerintahan Daerah				Laporan	12	2.455.740.000	12	2.455.740.000	12	2.383.796.000	Dinas Pekerjaan Umum Bina Marga dan Cipta Karya	
				X.XX.01.1.08.01					Penyediaan Jasa Surat Menyurat				20.000.000		20.000.000		20.000.000		
									Jumlah bulan pemenuhan pelayanan surat menyurat Perangkat Daerah	Bulan	12	20.000.000	12	20.000.000	12	20.000.000	SUBBAG UMUM DAN KEPEGAWAIAN	OPD Provinsi; KOTA SEMARANG	
				X.XX.01.1.08.02					Penyediaan Jasa Komunikasi, Sumber Daya Air dan Listrik				750.000.000		750.000.000		850.000.000		
									Jumlah bulan terpenuhinya Jasa Komunikasi, Air dan Listrik Perangkat Daerah	Bulan	12	750.000.000	12	750.000.000	12	850.000.000	SUBBAG UMUM DAN KEPEGAWAIAN	OPD Provinsi; KOTA SEMARANG	
				X.XX.01.1.08.04					Penyediaan Jasa Pelayanan Umum Kantor				1.685.740.000		1.685.740.000		1.513.796.000		
									Jumlah bulan terpenuhinya jasa pelayanan umum kantor	Bulan	12	1.685.740.000	12	1.685.740.000	12	1.513.796.000	SUBBAG UMUM DAN KEPEGAWAIAN	OPD Provinsi; KOTA SEMARANG	
				X.XX.01.1.09			Pemeliharaan Barang Milik Daerah Penunjang Urusan Pemerintahan Daerah						1.485.577.000		1.485.577.000		1.485.577.000		

Tujuan	Indikator Tujuan	Sasaran	Indikator Sasaran	Kode	Program	Indikator Program	Kegiatan	Indikator Kegiatan	Sub Kegiatan	Indikator Sub Kegiatan	Satuan	Capaian Kinerja Program dan Kerangka Pendanaan Tahun 2022						Unit Kerja Perangkat Daerah	Lokasi
												RKPD		APBD		P-RKPD			
												Target	Rp	Target	Rp	Target	Rp		
(1)	(2)	(3)	(4)	(5)	(6)	(7)	(8)	(9)	(10)	(11)	(12)	(13)	(14)	(15)	(16)	(17)	(18)	(19)	(20)
								Jumlah laporan Pemeliharaan Barang Milik Daerah Penunjang Urusan Pemerintahan Daerah			Laporan	12	1.485.577.000	12	1.485.577.000	12	1.485.577.000	Dinas Pekerjaan Umum Bina Marga dan Cipta Karya	
				X.XX.01.1.09.02				Penyediaan Jasa Pemeliharaan, Biaya Pemeliharaan, Pajak dan Perizinan Kendaraan Dinas Operasional atau Lapangan					560.000.000		560.000.000		560.000.000		
								Jumlah bulan terpenuhinya biaya Pemeliharaan Rutin/ Berkala dan Pajak Kendaraan Dinas Operasional			Bulan	12	560.000.000	12	560.000.000	12	560.000.000	SUBBAG UMUM DAN KEPEGAWAIAN	OPD Provinsi; KOTA SEMARANG
				X.XX.01.1.09.09				Pemeliharaan/Rehabilitasi Gedung Kantor dan Bangunan Lainnya					700.000.000		700.000.000		700.000.000		
								Jumlah unit gedung yang dipelihara/direhab			Unit	1	700.000.000	1	700.000.000	1	700.000.000	SUBBAG UMUM DAN KEPEGAWAIAN	OPD Provinsi; KOTA SEMARANG
				X.XX.01.1.09.10				Pemeliharaan/Rehabilitasi Sarana dan Prasarana Gedung Kantor atau Bangunan Lainnya					225.577.000		225.577.000		225.577.000		
								Jumlah bulan terpenuhinya biaya Pemeliharaan Rutin/ Berkala sarana prasarana pendukung gedung kantor			Bulan	12	225.577.000	12	225.577.000	12	225.577.000	SUBBAG UMUM DAN KEPEGAWAIAN	OPD Provinsi; KOTA SEMARANG
						Persentase ketercapaian pelayanan umum, kepegawaian dan keuangan perangkat daerah					%	100	1.035.500.000	100	1.035.500.000	100	1.049.000.000	Balai Pengelolaan Jalan Wilayah Tegal	
				X.XX.01.1.06			Administrasi Umum Perangkat Daerah						197.300.000		197.300.000		210.800.000		
								Jumlah laporan pelaksanaan administrasi umum Perangkat Daerah			Laporan	12	197.300.000	12	197.300.000	12	210.800.000	Balai Pengelolaan Jalan Wilayah Tegal	
				X.XX.01.1.06.01				Penyediaan Komponen Instalasi Listrik/Penerangan Bangunan Kantor					8.000.000		8.000.000		8.000.000		
								Jumlah bulan terpenuhinya penyediaan komponen Instalasi Listrik/Penerangan Bangunan Kantor			Bulan	12	8.000.000	12	8.000.000	12	8.000.000	SUB BAGIAN TATA USAHA	OPD Provinsi; KAB. TEGAL

Tujuan	Indikator Tujuan	Sasaran	Indikator Sasaran	Kode	Program	Indikator Program	Kegiatan	Indikator Kegiatan	Sub Kegiatan	Indikator Sub Kegiatan	Satuan	Capaian Kinerja Program dan Kerangka Pendanaan Tahun 2022						Unit Kerja Perangkat Daerah	Lokasi
												RKPD		APBD		P-RKPD			
												Target	Rp	Target	Rp	Target	Rp		
(1)	(2)	(3)	(4)	(5)	(6)	(7)	(8)	(9)	(10)	(11)	(12)	(13)	(14)	(15)	(16)	(17)	(18)	(19)	(20)
				X.XX.01.1.06.02					Penyediaan Peralatan dan Perlengkapan Kantor				40.000.000	40.000.000	40.000.000				
									Jumlah bulan penyediaan peralatan dan perlengkapan kantor		Bulan	12	40.000.000	12	40.000.000	12	40.000.000	SUB BAGIAN TATA USAHA	OPD Provinsi; KAB. TEGAL
				X.XX.01.1.06.03					Penyediaan Peralatan Rumah Tangga				14.800.000	14.800.000	14.800.000				
									Jumlah bulan terpenuhinya kebutuhan rumah tangga perangkat daerah		Bulan	12	14.800.000	12	14.800.000	12	14.800.000	SUB BAGIAN TATA USAHA	OPD Provinsi; KAB. TEGAL
				X.XX.01.1.06.05					Penyediaan Barang Cetak dan Penggandaan				33.000.000	33.000.000	33.000.000				
									Jumlah Bulan terpenuhinya kebutuhan barang cetakan dan penggandaan kantor		Bulan	12	33.000.000	12	33.000.000	12	33.000.000	SUB BAGIAN TATA USAHA	OPD Provinsi; KAB. TEGAL
				X.XX.01.1.06.06					Penyediaan Bahan Bacaan dan Peraturan Perundang-undangan				3.500.000	3.500.000	3.500.000				
									Jumlah bulan tercukupinya kebutuhan bahan bacaan/buku perpustakaan Perangkat Daerah		Bulan	12	3.500.000	12	3.500.000	12	3.500.000	SUB BAGIAN TATA USAHA	OPD Provinsi; KAB. TEGAL
				X.XX.01.1.06.08					Fasilitasi Kunjungan Tamu				29.000.000	29.000.000	29.000.000				
									Jumlah bulan terpenuhinya kebutuhan fasilitasi kunjungan tamu		Bulan	12	29.000.000	12	29.000.000	12	29.000.000	SUB BAGIAN TATA USAHA	OPD Provinsi; KAB. TEGAL
				X.XX.01.1.06.09					Penyelenggaraan Rapat Koordinasi dan Konsultasi SKPD				69.000.000	69.000.000	82.500.000				
									Jumlah bulan terpenuhinya pelaksanaan rapat-rapat koordinasi dan konsultasi ke dalam dan luar daerah		Bulan	12	69.000.000	12	69.000.000	12	82.500.000	SUB BAGIAN TATA USAHA	OPD Provinsi; KAB. TEGAL
				X.XX.01.1.08					Penyediaan Jasa Penunjang Urusan Pemerintahan Daerah				431.200.000	431.200.000	431.200.000				
									Jumlah laporan Penyediaan Jasa Penunjang Urusan Pemerintahan Daerah		Laporan	12	431.200.000	12	431.200.000	12	431.200.000	Balai Pengelolaan Jalan Wilayah Tegal	
				X.XX.01.1.08.01					Penyediaan Jasa Surat Menyurat				4.000.000	4.000.000	4.000.000				
									Jumlah bulan pemenuhan pelayanan surat menyurat Perangkat Daerah		Bulan	12	4.000.000	12	4.000.000	12	4.000.000	SUB BAGIAN TATA USAHA	OPD Provinsi; KAB. TEGAL

Tujuan	Indikator Tujuan	Sasaran	Indikator Sasaran	Kode	Program	Indikator Program	Kegiatan	Indikator Kegiatan	Sub Kegiatan	Indikator Sub Kegiatan	Satuan	Capaian Kinerja Program dan Kerangka Pendanaan Tahun 2022						Unit Kerja Perangkat Daerah	Lokasi
												RKPD		APBD		P-RKPD			
												Target	Rp	Target	Rp	Target	Rp		
(1)	(2)	(3)	(4)	(5)	(6)	(7)	(8)	(9)	(10)	(11)	(12)	(13)	(14)	(15)	(16)	(17)	(18)	(19)	(20)
				X.XX.01.1.08.02					Penyediaan Jasa Komunikasi, Sumber Daya Air dan Listrik				82.200.000		82.200.000		82.200.000		
									Jumlah bulan terpenuhinya Jasa Komunikasi, air dan listrik Perangkat Daerah		Bulan	12	82.200.000	12	82.200.000	12	82.200.000	SUB BAGIAN TATA USAHA	OPD Provinsi; KAB. TEGAL
				X.XX.01.1.08.04					Penyediaan Jasa Pelayanan Umum Kantor				345.000.000		345.000.000		345.000.000		
									Jumlah bulan terpenuhinya jasa pelayanan umum kantor		Bulan	12	345.000.000	12	345.000.000	12	345.000.000	SUB BAGIAN TATA USAHA	OPD Provinsi; KAB. TEGAL
				X.XX.01.1.09					Pemeliharaan Barang Milik Daerah Penunjang Urusan Pemerintahan Daerah				407.000.000		407.000.000		407.000.000		
									Jumlah laporan Pemeliharaan Barang Milik Daerah Penunjang Urusan Pemerintahan Daerah		Laporan	12	407.000.000	12	407.000.000	12	407.000.000	Balai Pengelolaan Jalan Wilayah Tegal	
				X.XX.01.1.09.02					Penyediaan Jasa Pemeliharaan, Biaya Pemeliharaan, Pajak dan Perizinan Kendaraan Dinas Operasional atau Lapangan				125.000.000		125.000.000		125.000.000		
									Jumlah bulan terpenuhinya biaya Pemeliharaan Rutin/ Berkala dan Pajak Kendaraan Dinas Operasional		Bulan	12	125.000.000	12	125.000.000	12	125.000.000	SUB BAGIAN TATA USAHA	OPD Provinsi; KAB. TEGAL
				X.XX.01.1.09.09					Pemeliharaan/Rehabilitasi Gedung Kantor dan Bangunan Lainnya				220.000.000		220.000.000		220.000.000		
									Jumlah unit gedung yang dipelihara/direhab		Unit	2	220.000.000	2	220.000.000	2	220.000.000	SUB BAGIAN TATA USAHA	OPD Provinsi; KAB. TEGAL
				X.XX.01.1.09.10					Pemeliharaan/Rehabilitasi Sarana dan Prasarana Gedung Kantor atau Bangunan Lainnya				62.000.000		62.000.000		62.000.000		
									Jumlah bulan terpenuhinya biaya Pemeliharaan Rutin/ Berkala sarana prasarana pendukung gedung kantor		Bulan	12	62.000.000	12	62.000.000	12	62.000.000	SUB BAGIAN TATA USAHA	OPD Provinsi; KAB. TEGAL
									Persentase ketercapaian pelayanan umum, kepegawaian dan keuangan perangkat daerah		%	100	1.073.000.000	100	1.073.000.000	100	1.073.000.000	Balai Pengelolaan Jalan Wilayah Pekalongan	

Tujuan	Indikator Tujuan	Sasaran	Indikator Sasaran	Kode	Program	Indikator Program	Kegiatan	Indikator Kegiatan	Sub Kegiatan	Indikator Sub Kegiatan	Satuan	Capaian Kinerja Program dan Kerangka Pendanaan Tahun 2022						Unit Kerja Perangkat Daerah	Lokasi
												RKPD		APBD		P-RKPD			
												Target	Rp	Target	Rp	Target	Rp		
(1)	(2)	(3)	(4)	(5)	(6)	(7)	(8)	(9)	(10)	(11)	(12)	(13)	(14)	(15)	(16)	(17)	(18)	(19)	(20)
				X.XX.01.1.06			Administrasi Umum Perangkat Daerah						163.500.000		163.500.000		163.500.000		
							Jumlah laporan pelaksanaan administrasi umum Perangkat Daerah				Laporan	12	163.500.000	12	163.500.000	12	163.500.000	Balai Pengelolaan Jalan Wilayah Pekalongan	
				X.XX.01.1.06.01					Penyediaan Komponen Instalasi Listrik/Penerangan Bangunan Kantor				6.000.000		6.000.000		6.000.000		
									Jumlah bulan terpenuhinya penyediaan komponen Instalasi Listrik/Penerangan Bangunan Kantor		Bulan	12	6.000.000	12	6.000.000	12	6.000.000	SUB BAGIAN TATA USAHA	OPD Provinsi; KAB. PEKALONGAN
				X.XX.01.1.06.02					Penyediaan Peralatan dan Perlengkapan Kantor				31.000.000		31.000.000		31.000.000		
									Jumlah bulan penyediaan peralatan dan perlengkapan kantor		Bulan	12	31.000.000	12	31.000.000	12	31.000.000	SUB BAGIAN TATA USAHA	OPD Provinsi; KAB. PEKALONGAN
				X.XX.01.1.06.03					Penyediaan Peralatan Rumah Tangga				10.000.000		10.000.000		10.000.000		
									Jumlah bulan terpenuhinya kebutuhan rumah tangga perangkat daerah		Bulan	12	10.000.000	12	10.000.000	12	10.000.000	SUB BAGIAN TATA USAHA	OPD Provinsi; KAB. PEKALONGAN
				X.XX.01.1.06.05					Penyediaan Barang Cetak dan Penggandaan				31.000.000		31.000.000		31.000.000		
									Jumlah Bulan terpenuhinya kebutuhan barang cetakan dan penggandaan kantor		Bulan	12	31.000.000	12	31.000.000	12	31.000.000	SUB BAGIAN TATA USAHA	OPD Provinsi; KAB. PEKALONGAN
				X.XX.01.1.06.06					Penyediaan Bahan Bacaan dan Peraturan Perundang-undangan				3.500.000		3.500.000		3.500.000		
									Jumlah bulan tercukupinya kebutuhan bahan bacaan/buku perpustakaan Perangkat Daerah		Bulan	12	3.500.000	12	3.500.000	12	3.500.000	SUB BAGIAN TATA USAHA	OPD Provinsi; KAB. PEKALONGAN
				X.XX.01.1.06.08					Fasilitasi Kunjungan Tamu				22.000.000		22.000.000		22.000.000		
									Jumlah bulan terpenuhinya kebutuhan fasilitasi kunjungan tamu		Bulan	12	22.000.000	12	22.000.000	12	22.000.000	SUB BAGIAN TATA USAHA	OPD Provinsi; KAB. PEKALONGAN
				X.XX.01.1.06.09					Penyelenggaraan Rapat Koordinasi dan Konsultasi SKPD				60.000.000		60.000.000		60.000.000		
									Jumlah bulan terpenuhinya pelaksanaan rapat-rapat koordinasi dan konsultasi ke dalam dan luar daerah		Bulan	12	60.000.000	12	60.000.000	12	60.000.000	SUB BAGIAN TATA USAHA	OPD Provinsi; KAB. PEKALONGAN

Tujuan	Indikator Tujuan	Sasaran	Indikator Sasaran	Kode	Program	Indikator Program	Kegiatan	Indikator Kegiatan	Sub Kegiatan	Indikator Sub Kegiatan	Satuan	Capaian Kinerja Program dan Kerangka Pendanaan Tahun 2022						Unit Kerja Perangkat Daerah	Lokasi
												RKPD		APBD		P-RKPD			
												Target	Rp	Target	Rp	Target	Rp		
(1)	(2)	(3)	(4)	(5)	(6)	(7)	(8)	(9)	(10)	(11)	(12)	(13)	(14)	(15)	(16)	(17)	(18)	(19)	(20)
				X.XX.01.1.08			Penyediaan Jasa Penunjang Urusan Pemerintahan Daerah						577.500.000	577.500.000	577.500.000				
							Jumlah laporan Penyediaan Jasa Penunjang Urusan Pemerintahan Daerah				Laporan	12	577.500.000	12	577.500.000	12	577.500.000	Balai Pengelolaan Jalan Wilayah Pekalongan	
				X.XX.01.1.08.01									4.500.000	4.500.000	4.500.000				
													4.500.000	12	4.500.000	12	4.500.000	SUB BAGIAN TATA USAHA	OPD Provinsi; KAB. PEKALONGAN
				X.XX.01.1.08.02			Penyediaan Jasa Komunikasi, Sumber Daya Air dan Listrik						114.000.000	114.000.000	114.000.000				
							Jumlah bulan terpenuhinya Jasa Komunikasi,air dan listrik Perangkat Daerah				Bulan	12	114.000.000	12	114.000.000	12	114.000.000	SUB BAGIAN TATA USAHA	OPD Provinsi; KAB. PEKALONGAN
				X.XX.01.1.08.04			Penyediaan Jasa Pelayanan Umum Kantor						459.000.000	459.000.000	459.000.000				
							Jumlah bulan terpenuhinya jasa pelayanan umum kantor				Bulan	12	459.000.000	12	459.000.000	12	459.000.000	SUB BAGIAN TATA USAHA	OPD Provinsi; KAB. PEKALONGAN
				X.XX.01.1.09			Pemeliharaan Barang Milik Daerah Penunjang Urusan Pemerintahan Daerah						332.000.000	332.000.000	332.000.000				
							Jumlah laporan Pemeliharaan Barang Milik Daerah Penunjang Urusan Pemerintahan Daerah				Laporan	12	332.000.000	12	332.000.000	12	332.000.000	Balai Pengelolaan Jalan Wilayah Pekalongan	
				X.XX.01.1.09.02			Penyediaan Jasa Pemeliharaan, Biaya Pemeliharaan, Pajak dan Perizinan Kendaraan Dinas Operasional atau Lapangan						120.000.000	120.000.000	120.000.000				
							Jumlah bulan terpenuhinya biaya Pemeliharaan Rutin/ Berkala dan Pajak Kendaraan Dinas Operasional				Bulan	12	120.000.000	12	120.000.000	12	120.000.000	SUB BAGIAN TATA USAHA	OPD Provinsi; KAB. PEKALONGAN
				X.XX.01.1.09.09			Pemeliharaan/Rehabilitasi Gedung Kantor dan Bangunan Lainnya						200.000.000	200.000.000	200.000.000				

Tujuan	Indikator Tujuan	Sasaran	Indikator Sasaran	Kode	Program	Indikator Program	Kegiatan	Indikator Kegiatan	Sub Kegiatan	Indikator Sub Kegiatan	Satuan	Capaian Kinerja Program dan Kerangka Pendanaan Tahun 2022						Unit Kerja Perangkat Daerah	Lokasi
												RKPD		APBD		P-RKPD			
												Target	Rp	Target	Rp	Target	Rp		
(1)	(2)	(3)	(4)	(5)	(6)	(7)	(8)	(9)	(10)	(11)	(12)	(13)	(14)	(15)	(16)	(17)	(18)	(19)	(20)
										Jumlah unit gedung yang dipelihara/direhab	Unit	2	200.000.000	2	200.000.000	2	200.000.000	SUB BAGIAN TATA USAHA	
				X.XX.01.1.09.10						Pemeliharaan/Rehabilitasi Sarana dan Prasarana Gedung Kantor atau Bangunan Lainnya			12.000.000		12.000.000		12.000.000		
										Jumlah bulan terpenuhinya biaya Pemeliharaan Rutin/Berkala sarana prasarana pendukung gedung kantor	Bulan	12	12.000.000	12	12.000.000	12	12.000.000	SUB BAGIAN TATA USAHA	OPD Provinsi; KAB. PEKALONGAN
						Persentase ketercapaian pelayanan umum, kepegawaian dan keuangan perangkat daerah					%	100	1.597.575.000	100	1.597.575.000	100	1.612.575.000	Balai Pengelolaan Jalan Wilayah Cilacap	
				X.XX.01.1.06						Administrasi Umum Perangkat Daerah			225.500.000		225.500.000		240.500.000		
										Jumlah laporan pelaksanaan administrasi umum Perangkat Daerah	Laporan	12	225.500.000	12	225.500.000	12	240.500.000	Balai Pengelolaan Jalan Wilayah Cilacap	
				X.XX.01.1.06.01						Penyediaan Komponen Instalasi Listrik/Penerangan Bangunan Kantor			10.000.000		10.000.000		10.000.000		
										Jumlah bulan terpenuhinya penyediaan komponen Instalasi Listrik/Penerangan Bangunan Kantor	Bulan	12	10.000.000	12	10.000.000	12	10.000.000	SUB BAGIAN TATA USAHA	OPD Provinsi; KAB. CILACAP; KAB. PURBALINGGA
				X.XX.01.1.06.02						Penyediaan Peralatan dan Perlengkapan Kantor			45.000.000		45.000.000		45.000.000		
										Jumlah bulan penyediaan peralatan dan perlengkapan kantor	Bulan	12	45.000.000	12	45.000.000	12	45.000.000	SUB BAGIAN TATA USAHA	OPD Provinsi; KAB. CILACAP; KAB. PURBALINGGA
				X.XX.01.1.06.03						Penyediaan Peralatan Rumah Tangga			12.000.000		12.000.000		12.000.000		
										Jumlah bulan terpenuhinya kebutuhan rumah tangga perangkat daerah	Bulan	12	12.000.000	12	12.000.000	12	12.000.000	SUB BAGIAN TATA USAHA	OPD Provinsi; KAB. CILACAP; KAB. PURBALINGGA
				X.XX.01.1.06.05						Penyediaan Barang Cetak dan Penggandaan			38.000.000		38.000.000		38.000.000		
										Jumlah Bulan terpenuhinya kebutuhan barang cetakan dan penggandaan kantor	Bulan	12	38.000.000	12	38.000.000	12	38.000.000	SUB BAGIAN TATA USAHA	OPD Provinsi; KAB. CILACAP; KAB. PURBALINGGA
				X.XX.01.1.06.06						Penyediaan Bahan Bacaan dan Peraturan Perundang-undangan			3.500.000		3.500.000		3.500.000		

Tujuan	Indikator Tujuan	Sasaran	Indikator Sasaran	Kode	Program	Indikator Program	Kegiatan	Indikator Kegiatan	Sub Kegiatan	Indikator Sub Kegiatan	Satuan	Capaian Kinerja Program dan Kerangka Pendanaan Tahun 2022						Unit Kerja Perangkat Daerah	Lokasi
												RKPD		APBD		P-RKPD			
												Target	Rp	Target	Rp	Target	Rp		
(1)	(2)	(3)	(4)	(5)	(6)	(7)	(8)	(9)	(10)	(11)	(12)	(13)	(14)	(15)	(16)	(17)	(18)	(19)	(20)
										Jumlah bulan tercukupinya kebutuhan bahan bacaan/buku perpustakaan Perangkat Daerah	Bulan	12	3.500.000	12	3.500.000	12	3.500.000	SUB BAGIAN TATA USAHA	OPD Provinsi; KAB. CILACAP; KAB. PURBALINGGA
				X.XX.01.1.06.08					Fasilitasi Kunjungan Tamu				32.000.000		32.000.000		32.000.000		
										Jumlah bulan terpenuhinya kebutuhan fasilitasi kunjungan tamu	Bulan	12	32.000.000	12	32.000.000	12	32.000.000	SUB BAGIAN TATA USAHA	OPD Provinsi; KAB. CILACAP; KAB. PURBALINGGA
				X.XX.01.1.06.09					Penyelenggaraan Rapat Koordinasi dan Konsultasi SKPD				85.000.000		85.000.000		100.000.000		
										Jumlah bulan terpenuhinya pelaksanaan rapat-rapat koordinasi dan konsultasi ke dalam dan luar daerah	Bulan	12	85.000.000	12	85.000.000	12	100.000.000	SUB BAGIAN TATA USAHA	OPD Provinsi; KAB. CILACAP; KAB. PURBALINGGA
				X.XX.01.1.08				Penyediaan Jasa Penunjang Urusan Pemerintahan Daerah					1.002.475.000		1.002.475.000		1.002.475.000		
									Jumlah laporan Penyediaan Jasa Penunjang Urusan Pemerintahan Daerah		Laporan	12	1.002.475.000	12	1.002.475.000	12	1.002.475.000	Balai Pengelolaan Jalan Wilayah Cilacap	
				X.XX.01.1.08.01					Penyediaan Jasa Surat Menyurat				3.500.000		3.500.000		3.500.000		
										Jumlah bulan pemenuhan pelayanan surat menyurat Perangkat Daerah	Bulan	12	3.500.000	12	3.500.000	12	3.500.000	SUB BAGIAN TATA USAHA	OPD Provinsi; KAB. CILACAP; KAB. PURBALINGGA
				X.XX.01.1.08.02					Penyediaan Jasa Komunikasi, Sumber Daya Air dan Listrik				170.000.000		170.000.000		170.000.000		
										Jumlah bulan terpenuhinya Jasa Komunikasi, air dan listrik Perangkat Daerah	Bulan	12	170.000.000	12	170.000.000	12	170.000.000	SUB BAGIAN TATA USAHA	OPD Provinsi; KAB. CILACAP; KAB. PURBALINGGA
				X.XX.01.1.08.04					Penyediaan Jasa Pelayanan Umum Kantor				828.975.000		828.975.000		828.975.000		
										Jumlah bulan terpenuhinya jasa pelayanan umum kantor	Bulan	12	828.975.000	12	828.975.000	12	828.975.000	SUB BAGIAN TATA USAHA	OPD Provinsi; KAB. CILACAP; KAB. PURBALINGGA
				X.XX.01.1.09				Pemeliharaan Barang Milik Daerah Penunjang Urusan Pemerintahan Daerah					369.600.000		369.600.000		369.600.000		
									Jumlah laporan Pemeliharaan Barang Milik Daerah Penunjang Urusan Pemerintahan Daerah		Laporan	12	369.600.000	12	369.600.000	12	369.600.000	Balai Pengelolaan Jalan Wilayah Cilacap	

Tujuan	Indikator Tujuan	Sasaran	Indikator Sasaran	Kode	Program	Indikator Program	Kegiatan	Indikator Kegiatan	Sub Kegiatan	Indikator Sub Kegiatan	Satuan	Capaian Kinerja Program dan Kerangka Pendanaan Tahun 2022						Unit Kerja Perangkat Daerah	Lokasi
												RKPD		APBD		P-RKPD			
												Target	Rp	Target	Rp	Target	Rp		
(1)	(2)	(3)	(4)	(5)	(6)	(7)	(8)	(9)	(10)	(11)	(12)	(13)	(14)	(15)	(16)	(17)	(18)	(19)	(20)
				X.XX.01.1.09.02					Penyediaan Jasa Pemeliharaan, Biaya Pemeliharaan, Pajak dan Perizinan Kendaraan Dinas Operasional atau Lapangan				115.000.000	115.000.000	115.000.000				
									Jumlah bulan terpenuhinya biaya Pemeliharaan Rutin/ Berkala dan Pajak Kendaraan Dinas Operasional	Bulan	12	115.000.000	12	115.000.000	12	115.000.000	SUB BAGIAN TATA USAHA	OPD Provinsi; KAB. CILACAP; KAB. PURBALINGGA	
				X.XX.01.1.09.09					Pemeliharaan/Rehabilitasi Gedung Kantor dan Bangunan Lainnya			240.000.000	240.000.000	240.000.000					
									Jumlah unit gedung yang dipelihara/direhab	Unit	6	240.000.000	6	240.000.000	6	240.000.000	SUB BAGIAN TATA USAHA	OPD Provinsi; KAB. CILACAP	
				X.XX.01.1.09.10					Pemeliharaan/Rehabilitasi Sarana dan Prasarana Gedung Kantor atau Bangunan Lainnya			14.600.000	14.600.000	14.600.000					
									Jumlah bulan terpenuhinya biaya Pemeliharaan Rutin/ Berkala sarana prasarana pendukung gedung kantor	Bulan	12	14.600.000	12	14.600.000	12	14.600.000	SUB BAGIAN TATA USAHA	OPD Provinsi; KAB. CILACAP; KAB. PURBALINGGA	
						Persentase ketercapaian pelayanan umum, kepegawaian dan keuangan perangkat daerah				%	100	1.008.000.000	100	1.008.000.000	100	1.048.000.000	Balai Pengelolaan Jalan Wilayah Semarang		
				X.XX.01.1.06			Administrasi Umum Perangkat Daerah					168.500.000	168.500.000	168.500.000					
								Jumlah laporan pelaksanaan administrasi umum Perangkat Daerah		Laporan	12	168.500.000	12	168.500.000	12	168.500.000	Balai Pengelolaan Jalan Wilayah Semarang		
				X.XX.01.1.06.01					Penyediaan Komponen Instalasi Listrik/Penerangan Bangunan Kantor			7.000.000	7.000.000	7.000.000					
									Jumlah bulan terpenuhinya penyediaan komponen Instalasi Listrik/Penerangan Bangunan Kantor	Bulan	12	7.000.000	12	7.000.000	12	7.000.000	SUB BAGIAN TATA USAHA	OPD Provinsi; KOTA SEMARANG	
				X.XX.01.1.06.02					Penyediaan Peralatan dan Perlengkapan Kantor			45.000.000	45.000.000	45.000.000					
									Jumlah bulan penyediaan peralatan dan perlengkapan kantor	Bulan	12	45.000.000	12	45.000.000	12	45.000.000	SUB BAGIAN TATA USAHA	OPD Provinsi; KOTA SEMARANG	

Tujuan	Indikator Tujuan	Sasaran	Indikator Sasaran	Kode	Program	Indikator Program	Kegiatan	Indikator Kegiatan	Sub Kegiatan	Indikator Sub Kegiatan	Satuan	Capaian Kinerja Program dan Kerangka Pendanaan Tahun 2022						Unit Kerja Perangkat Daerah	Lokasi
												RKPD		APBD		P-RKPD			
												Target	Rp	Target	Rp	Target	Rp		
(1)	(2)	(3)	(4)	(5)	(6)	(7)	(8)	(9)	(10)	(11)	(12)	(13)	(14)	(15)	(16)	(17)	(18)	(19)	(20)
				X.XX.01.1.06.03					Penyediaan Peralatan Rumah Tangga				12.000.000		12.000.000		12.000.000		
									Jumlah bulan terpenuhinya kebutuhan rumah tangga perangkat daerah		Bulan	12	12.000.000	12	12.000.000	12	12.000.000	SUB BAGIAN TATA USAHA	OPD Provinsi; KOTA SEMARANG
				X.XX.01.1.06.05					Penyediaan Barang Cetak dan Penggandaan				23.000.000		23.000.000		23.000.000		
									Jumlah Bulan terpenuhinya kebutuhan barang cetakan dan penggandaan kantor		Bulan	12	23.000.000	12	23.000.000	12	23.000.000	SUB BAGIAN TATA USAHA	OPD Provinsi; KOTA SEMARANG
				X.XX.01.1.06.06					Penyediaan Bahan Bacaan dan Peraturan Perundang-undangan				3.500.000		3.500.000		3.500.000		
									Jumlah bulan tercukupinya kebutuhan bahan bacaan/buku perpustakaan Perangkat Daerah		Bulan	12	3.500.000	12	3.500.000	12	3.500.000	SUB BAGIAN TATA USAHA	OPD Provinsi; KOTA SEMARANG
				X.XX.01.1.06.08					Fasilitasi Kunjungan Tamu				15.000.000		15.000.000		15.000.000		
									Jumlah bulan terpenuhinya kebutuhan fasilitasi kunjungan tamu		Bulan	12	15.000.000	12	15.000.000	12	15.000.000	SUB BAGIAN TATA USAHA	OPD Provinsi; KOTA SEMARANG
				X.XX.01.1.06.09					Penyelenggaraan Rapat Koordinasi dan Konsultasi SKPD				63.000.000		63.000.000		63.000.000		
									Jumlah bulan terpenuhinya pelaksanaan rapat-rapat koordinasi dan konsultasi ke dalam dan luar daerah		Bulan	12	63.000.000	12	63.000.000	12	63.000.000	SUB BAGIAN TATA USAHA	OPD Provinsi; KOTA SEMARANG
				X.XX.01.1.08					Penyediaan Jasa Penunjang Urusan Pemerintahan Daerah				510.500.000		510.500.000		550.500.000		
									Jumlah laporan Penyediaan Jasa Penunjang Urusan Pemerintahan Daerah		Laporan	12	510.500.000	12	510.500.000	12	550.500.000	Balai Pengelolaan Jalan Wilayah Semarang	
				X.XX.01.1.08.01					Penyediaan Jasa Surat Menyurat				6.500.000		6.500.000		6.500.000		
									Jumlah bulan pemenuhan pelayanan surat menyurat Perangkat Daerah		Bulan	12	6.500.000	12	6.500.000	12	6.500.000	SUB BAGIAN TATA USAHA	OPD Provinsi; KOTA SEMARANG
				X.XX.01.1.08.02					Penyediaan Jasa Komunikasi, Sumber Daya Air dan Listrik				120.000.000		120.000.000		160.000.000		
									Jumlah bulan terpenuhinya Jasa Komunikasi, air dan listrik Perangkat Daerah		Bulan	12	120.000.000	12	120.000.000	12	160.000.000	SUB BAGIAN TATA USAHA	OPD Provinsi; KOTA SEMARANG

Tujuan	Indikator Tujuan	Sasaran	Indikator Sasaran	Kode	Program	Indikator Program	Kegiatan	Indikator Kegiatan	Sub Kegiatan	Indikator Sub Kegiatan	Satuan	Capaian Kinerja Program dan Kerangka Pendanaan Tahun 2022						Unit Kerja Perangkat Daerah	Lokasi
												RKPD		APBD		P-RKPD			
												Target	Rp	Target	Rp	Target	Rp		
(1)	(2)	(3)	(4)	(5)	(6)	(7)	(8)	(9)	(10)	(11)	(12)	(13)	(14)	(15)	(16)	(17)	(18)	(19)	(20)
				X.XX.01.1.08.04					Penyediaan Jasa Pelayanan Umum Kantor				384.000.000		384.000.000		384.000.000		
									Jumlah bulan terpenuhinya jasa pelayanan umum kantor		Bulan	12	384.000.000	12	384.000.000	12	384.000.000	SUB BAGIAN TATA USAHA	OPD Provinsi; KOTA SEMARANG
				X.XX.01.1.09			Pemeliharaan Barang Milik Daerah Penunjang Urusan Pemerintahan Daerah						329.000.000		329.000.000		329.000.000		
							Jumlah laporan Pemeliharaan Barang Milik Daerah Penunjang Urusan Pemerintahan Daerah				Laporan	12	329.000.000	12	329.000.000	12	329.000.000	Balai Pengelolaan Jalan Wilayah Semarang	
				X.XX.01.1.09.02					Penyediaan Jasa Pemeliharaan, Biaya Pemeliharaan, Pajak dan Perizinan Kendaraan Dinas Operasional atau Lapangan				116.000.000		116.000.000		116.000.000		
									Jumlah bulan terpenuhinya biaya Pemeliharaan Rutin/ Berkala dan Pajak Kendaraan Dinas Operasional		Bulan	12	116.000.000	12	116.000.000	12	116.000.000	SUB BAGIAN TATA USAHA	OPD Provinsi; KOTA SEMARANG
				X.XX.01.1.09.09					Pemeliharaan/Rehabilitasi Gedung Kantor dan Bangunan Lainnya				200.000.000		200.000.000		200.000.000		
									Jumlah unit gedung yang dipelihara/direhab		Unit	1	200.000.000	1	200.000.000	1	200.000.000	SUB BAGIAN TATA USAHA	OPD Provinsi; KOTA SEMARANG
				X.XX.01.1.09.10					Pemeliharaan/Rehabilitasi Sarana dan Prasarana Gedung Kantor atau Bangunan Lainnya				13.000.000		13.000.000		13.000.000		
									Jumlah bulan terpenuhinya biaya Pemeliharaan Rutin/ Berkala sarana prasarana pendukung gedung kantor		Bulan	12	13.000.000	12	13.000.000	12	13.000.000	SUB BAGIAN TATA USAHA	OPD Provinsi; KOTA SEMARANG
						Persentase ketercapaian pelayanan umum, kepegawaian dan keuangan perangkat daerah					%	100	1.094.000.000	100	1.094.000.000	100	1.094.000.000	Balai Pengelolaan Jalan Wilayah Magelang	
				X.XX.01.1.06			Administrasi Umum Perangkat Daerah						167.500.000		167.500.000		167.500.000		
							Jumlah laporan pelaksanaan administrasi umum Perangkat Daerah				Laporan	12	167.500.000	12	167.500.000	12	167.500.000	Balai Pengelolaan Jalan Wilayah Magelang	

Tujuan	Indikator Tujuan	Sasaran	Indikator Sasaran	Kode	Program	Indikator Program	Kegiatan	Indikator Kegiatan	Sub Kegiatan	Indikator Sub Kegiatan	Satuan	Capaian Kinerja Program dan Kerangka Pendanaan Tahun 2022						Unit Kerja Perangkat Daerah	Lokasi
												RKPD		APBD		P-RKPD			
												Target	Rp	Target	Rp	Target	Rp		
(1)	(2)	(3)	(4)	(5)	(6)	(7)	(8)	(9)	(10)	(11)	(12)	(13)	(14)	(15)	(16)	(17)	(18)	(19)	(20)
				X.XX.01.1.06.01					Penyediaan Komponen Instalasi Listrik/Penerangan Bangunan Kantor				9.500.000		9.500.000		9.500.000		
									Jumlah bulan terpenuhinya penyediaan komponen Instalasi Listrik/Penerangan Bangunan Kantor		Bulan	12	9.500.000	12	9.500.000	12	9.500.000	SUB BAGIAN TATA USAHA	OPD Provinsi; KOTA MAGELANG; KAB. PURWOREJO
				X.XX.01.1.06.02					Penyediaan Peralatan dan Perlengkapan Kantor				36.000.000		36.000.000		36.000.000		
									Jumlah bulan penyediaan peralatan dan perlengkapan kantor		Bulan	12	36.000.000	12	36.000.000	12	36.000.000	SUB BAGIAN TATA USAHA	OPD Provinsi; KOTA MAGELANG; KAB. PURWOREJO
				X.XX.01.1.06.03					Penyediaan Peralatan Rumah Tangga				12.500.000		12.500.000		12.500.000		
									Jumlah bulan terpenuhinya kebutuhan rumah tangga perangkat daerah		Bulan	12	12.500.000	12	12.500.000	12	12.500.000	SUB BAGIAN TATA USAHA	OPD Provinsi; KOTA MAGELANG; KAB. PURWOREJO
				X.XX.01.1.06.05					Penyediaan Barang Cetak dan Penggandaan				24.000.000		24.000.000		24.000.000		
									Jumlah Bulan terpenuhinya kebutuhan barang cetakan dan penggandaan kantor		Bulan	12	24.000.000	12	24.000.000	12	24.000.000	SUB BAGIAN TATA USAHA	OPD Provinsi; KOTA MAGELANG; KAB. PURWOREJO
				X.XX.01.1.06.06					Penyediaan Bahan Bacaan dan Peraturan Perundang-undangan				3.500.000		3.500.000		3.500.000		
									Jumlah bulan tercukupinya kebutuhan bahan bacaan/buku perpustakaan Perangkat Daerah		Bulan	12	3.500.000	12	3.500.000	12	3.500.000	SUB BAGIAN TATA USAHA	OPD Provinsi; KOTA MAGELANG; KAB. PURWOREJO
				X.XX.01.1.06.08					Fasilitasi Kunjungan Tamu				27.000.000		27.000.000		27.000.000		
									Jumlah bulan terpenuhinya kebutuhan fasilitasi kunjungan tamu		Bulan	12	27.000.000	12	27.000.000	12	27.000.000	SUB BAGIAN TATA USAHA	OPD Provinsi; KOTA MAGELANG; KAB. PURWOREJO
				X.XX.01.1.06.09					Penyelenggaraan Rapat Koordinasi dan Konsultasi SKPD				55.000.000		55.000.000		55.000.000		
									Jumlah bulan terpenuhinya pelaksanaan rapat-rapat koordinasi dan konsultasi ke dalam dan luar daerah		Bulan	12	55.000.000	12	55.000.000	12	55.000.000	SUB BAGIAN TATA USAHA	OPD Provinsi; KOTA MAGELANG; KAB. PURWOREJO
				X.XX.01.1.08					Penyediaan Jasa Penunjang Urusan Pemerintahan Daerah				588.000.000		588.000.000		588.000.000		

Tujuan	Indikator Tujuan	Sasaran	Indikator Sasaran	Kode	Program	Indikator Program	Kegiatan	Indikator Kegiatan	Sub Kegiatan	Indikator Sub Kegiatan	Satuan	Capaian Kinerja Program dan Kerangka Pendanaan Tahun 2022						Unit Kerja Perangkat Daerah	Lokasi
												RKPD		APBD		P-RKPD			
												Target	Rp	Target	Rp	Target	Rp		
(1)	(2)	(3)	(4)	(5)	(6)	(7)	(8)	(9)	(10)	(11)	(12)	(13)	(14)	(15)	(16)	(17)	(18)	(19)	(20)
								Jumlah laporan Penyediaan Jasa Penunjang Urusan Pemerintahan Daerah			Laporan	12	588.000.000	12	588.000.000	12	588.000.000	Balai Pengelolaan Jalan Wilayah Magelang	
				X.XX.01.1.08.01				Penyediaan Jasa Surat Menyurat					3.000.000		3.000.000		3.000.000		
									Jumlah bulan pemenuhan pelayanan surat menyurat Perangkat Daerah		Bulan	12	3.000.000	12	3.000.000	12	3.000.000	SUB BAGIAN TATA USAHA	OPD Provinsi; KOTA MAGELANG; KAB. PURWOREJO
				X.XX.01.1.08.02				Penyediaan Jasa Komunikasi, Sumber Daya Air dan Listrik					105.000.000		105.000.000		105.000.000		
									Jumlah bulan terpenuhinya Jasa Komunikasi,air dan listrik Perangkat Daerah		Bulan	12	105.000.000	12	105.000.000	12	105.000.000	SUB BAGIAN TATA USAHA	OPD Provinsi; KOTA MAGELANG; KAB. PURWOREJO
				X.XX.01.1.08.04				Penyediaan Jasa Pelayanan Umum Kantor					480.000.000		480.000.000		480.000.000		
									Jumlah bulan terpenuhinya jasa pelayanan umum kantor		Bulan	12	480.000.000	12	480.000.000	12	480.000.000	SUB BAGIAN TATA USAHA	OPD Provinsi; KOTA MAGELANG; KAB. PURWOREJO
				X.XX.01.1.09				Pemeliharaan Barang Milik Daerah Penunjang Urusan Pemerintahan Daerah					338.500.000		338.500.000		338.500.000		
									Jumlah laporan Pengadaan Barang Milik Daerah Penunjang Urusan Pemerintah Daerah		Laporan	12	338.500.000	12	338.500.000	12	338.500.000	Balai Pengelolaan Jalan Wilayah Magelang	
				X.XX.01.1.09.02				Penyediaan Jasa Pemeliharaan, Biaya Pemeliharaan, Pajak dan Perizinan Kendaraan Dinas Operasional atau Lapangan					111.500.000		111.500.000		111.500.000		
									Jumlah bulan terpenuhinya biaya Pemeliharaan Rutin/ Berkala dan Pajak Kendaraan Dinas Operasional		Bulan	12	111.500.000	12	111.500.000	12	111.500.000	SUB BAGIAN TATA USAHA	OPD Provinsi; KOTA MAGELANG; KAB. PURWOREJO
				X.XX.01.1.09.09				Pemeliharaan/Rehabilitasi Gedung Kantor dan Bangunan Lainnya					215.000.000		215.000.000		215.000.000		
									Jumlah unit gedung yang dipelihara/direhab		Unit	2	215.000.000	2	215.000.000	2	215.000.000	SUB BAGIAN TATA USAHA	OPD Provinsi; KOTA MAGELANG; KAB. PURWOREJO
				X.XX.01.1.09.10				Pemeliharaan/Rehabilitasi Sarana dan Prasarana Gedung Kantor atau Bangunan Lainnya					12.000.000		12.000.000		12.000.000		

Tujuan	Indikator Tujuan	Sasaran	Indikator Sasaran	Kode	Program	Indikator Program	Kegiatan	Indikator Kegiatan	Sub Kegiatan	Indikator Sub Kegiatan	Satuan	Capaian Kinerja Program dan Kerangka Pendanaan Tahun 2022						Unit Kerja Perangkat Daerah	Lokasi
												RKPD		APBD		P-RKPD			
												Target	Rp	Target	Rp	Target	Rp		
(1)	(2)	(3)	(4)	(5)	(6)	(7)	(8)	(9)	(10)	(11)	(12)	(13)	(14)	(15)	(16)	(17)	(18)	(19)	(20)
										Jumlah bulan terpenuhinya biaya Pemeliharaan Rutin/ Berkala sarana prasarana pendukung gedung kantor	Bulan	12	12.000.000	12	12.000.000	12	12.000.000	SUB BAGIAN TATA USAHA	OPD Provinsi; KOTA MAGELANG; KAB. PURWOREJO
						Persentase ketercapaian pelayanan umum, kepegawaian dan keuangan perangkat daerah					%	100	942.000.000	100	942.000.000	100	1.000.000.000	Balai Pengelolaan Jalan Wilayah Wonosobo	
				X.XX.01.1.06			Administrasi Umum Perangkat Daerah						168.000.000		168.000.000		215.000.000		
								Jumlah laporan pelaksanaan administrasi umum Perangkat Daerah			Laporan	12	168.000.000	12	168.000.000	12	215.000.000	Balai Pengelolaan Jalan Wilayah Wonosobo	
				X.XX.01.1.06.01				Penyediaan Komponen Instalasi Listrik/Penerangan Bangunan Kantor					12.500.000		12.500.000		12.500.000		
								Jumlah bulan terpenuhinya penyediaan komponen Instalasi Listrik/Penerangan Bangunan Kantor		Bulan	12	12.500.000	12	12.500.000	12	12.500.000	SUB BAGIAN TATA USAHA	OPD Provinsi; KAB. WONOSOBO	
				X.XX.01.1.06.02				Penyediaan Peralatan dan Perlengkapan Kantor					31.000.000		31.000.000		31.000.000		
								Jumlah bulan penyediaan peralatan dan perlengkapan kantor		Bulan	12	31.000.000	12	31.000.000	12	31.000.000	SUB BAGIAN TATA USAHA	OPD Provinsi; KAB. WONOSOBO	
				X.XX.01.1.06.03				Penyediaan Peralatan Rumah Tangga					10.000.000		10.000.000		10.000.000		
								Jumlah bulan terpenuhinya kebutuhan rumah tangga perangkat daerah		Bulan	12	10.000.000	12	10.000.000	12	10.000.000	SUB BAGIAN TATA USAHA	OPD Provinsi; KAB. WONOSOBO	
				X.XX.01.1.06.05				Penyediaan Barang Cetak dan Penggandaan					28.000.000		28.000.000		28.000.000		
								Jumlah Bulan terpenuhinya kebutuhan barang cetakan dan penggandaan kantor		Bulan	12	28.000.000	12	28.000.000	12	28.000.000	SUB BAGIAN TATA USAHA	OPD Provinsi; KAB. WONOSOBO	
				X.XX.01.1.06.06				Penyediaan Bahan Bacaan dan Peraturan Perundang-undangan					3.500.000		3.500.000		3.500.000		
								Jumlah bulan tercukupinya kebutuhan bahan bacaan/buku perpustakaan Perangkat Daerah		Bulan	12	3.500.000	12	3.500.000	12	3.500.000	SUB BAGIAN TATA USAHA	OPD Provinsi; KAB. WONOSOBO	
				X.XX.01.1.06.08				Fasilitasi Kunjungan Tamu					28.000.000		28.000.000		28.000.000		

Tujuan	Indikator Tujuan	Sasaran	Indikator Sasaran	Kode	Program	Indikator Program	Kegiatan	Indikator Kegiatan	Sub Kegiatan	Indikator Sub Kegiatan	Satuan	Capaian Kinerja Program dan Kerangka Pendanaan Tahun 2022						Unit Kerja Perangkat Daerah	Lokasi
												RKPD		APBD		P-RKPD			
												Target	Rp	Target	Rp	Target	Rp		
(1)	(2)	(3)	(4)	(5)	(6)	(7)	(8)	(9)	(10)	(11)	(12)	(13)	(14)	(15)	(16)	(17)	(18)	(19)	(20)
										Jumlah bulan terpenuhinya kebutuhan fasilitasi kunjungan tamu	Bulan	12	28.000.000	12	28.000.000	12	28.000.000	SUB BAGIAN TATA USAHA	OPD Provinsi; KAB. WONOSOBO
				X.XX.01.1.06.09						Penyelenggaraan Rapat Koordinasi dan Konsultasi SKPD			55.000.000		55.000.000		102.000.000		
										Jumlah bulan terpenuhinya pelaksanaan rapat-rapat koordinasi dan konsultasi ke dalam dan luar daerah	Bulan	12	55.000.000	12	55.000.000	12	102.000.000	SUB BAGIAN TATA USAHA	OPD Provinsi; KAB. WONOSOBO
				X.XX.01.1.08						Penyediaan Jasa Penunjang Urusan Pemerintahan Daerah			426.000.000		426.000.000		437.000.000		
										Jumlah laporan Penyediaan Jasa Penunjang Urusan Pemerintahan Daerah	Laporan	12	426.000.000	12	426.000.000	12	437.000.000	Balai Pengelolaan Jalan Wilayah Wonosobo	
				X.XX.01.1.08.01						Penyediaan Jasa Surat Menyurat			3.000.000		3.000.000		14.000.000		
										Jumlah bulan pemenuhan pelayanan surat menyurat Perangkat Daerah	Bulan	12	3.000.000	12	3.000.000	12	14.000.000	SUB BAGIAN TATA USAHA	OPD Provinsi; KAB. WONOSOBO
				X.XX.01.1.08.02						Penyediaan Jasa Komunikasi, Sumber Daya Air dan Listrik			63.000.000		63.000.000		63.000.000		
										Jumlah bulan terpenuhinya Jasa Komunikasi, air dan listrik Perangkat Daerah	Bulan	12	63.000.000	12	63.000.000	12	63.000.000	SUB BAGIAN TATA USAHA	OPD Provinsi; KAB. WONOSOBO
				X.XX.01.1.08.04						Penyediaan Jasa Pelayanan Umum Kantor			360.000.000		360.000.000		360.000.000		
										Jumlah bulan terpenuhinya jasa pelayanan umum kantor	Bulan	12	360.000.000	12	360.000.000	12	360.000.000	SUB BAGIAN TATA USAHA	OPD Provinsi; KAB. WONOSOBO
				X.XX.01.1.09						Pemeliharaan Barang Milik Daerah Penunjang Urusan Pemerintahan Daerah			348.000.000		348.000.000		348.000.000		
										Jumlah laporan Pemeliharaan Barang Milik Daerah Penunjang Urusan Pemerintahan Daerah	Laporan	12	348.000.000	12	348.000.000	12	348.000.000	Balai Pengelolaan Jalan Wilayah Wonosobo	
				X.XX.01.1.09.02						Penyediaan Jasa Pemeliharaan, Biaya Pemeliharaan, Pajak dan Perizinan Kendaraan Dinas Operasional atau Lapangan			126.000.000		126.000.000		126.000.000		

Tujuan	Indikator Tujuan	Sasaran	Indikator Sasaran	Kode	Program	Indikator Program	Kegiatan	Indikator Kegiatan	Sub Kegiatan	Indikator Sub Kegiatan	Satuan	Capaian Kinerja Program dan Kerangka Pendanaan Tahun 2022						Unit Kerja Perangkat Daerah	Lokasi
												RKPD		APBD		P-RKPD			
												Target	Rp	Target	Rp	Target	Rp		
(1)	(2)	(3)	(4)	(5)	(6)	(7)	(8)	(9)	(10)	(11)	(12)	(13)	(14)	(15)	(16)	(17)	(18)	(19)	(20)
										Jumlah bulan terpenuhinya biaya Pemeliharaan Rutin/ Berkala dan Pajak Kendaraan Dinas Operasional	Bulan	12	126.000.000	12	126.000.000	12	126.000.000	SUB BAGIAN TATA USAHA	OPD Provinsi; KAB. WONOSOBO
				X.XX.01.1.09.09						Pemeliharaan/Rehabilitasi Gedung Kantor dan Bangunan Lainnya			210.000.000		210.000.000		210.000.000		
										Jumlah unit gedung yang dipelihara/direhab	Unit	2	210.000.000	2	210.000.000	2	210.000.000	SUB BAGIAN TATA USAHA	OPD Provinsi; KAB. WONOSOBO
				X.XX.01.1.09.10						Pemeliharaan/Rehabilitasi Sarana dan Prasarana Gedung Kantor atau Bangunan Lainnya			12.000.000		12.000.000		12.000.000		
										Jumlah bulan terpenuhinya biaya Pemeliharaan Rutin/ Berkala sarana prasarana pendukung gedung kantor	Bulan	12	12.000.000	12	12.000.000	12	12.000.000	SUB BAGIAN TATA USAHA	OPD Provinsi; KAB. WONOSOBO
						Persentase ketercapaian pelayanan umum, kepegawaian dan keuangan perangkat daerah					%	100	1.256.000.000	100	1.256.000.000	100	1.256.000.000	Balai Pengelolaan Jalan Wilayah Pati	
				X.XX.01.1.06			Administrasi Umum Perangkat Daerah						176.500.000		176.500.000		176.500.000		
								Jumlah laporan pelaksanaan administrasi umum Perangkat Daerah			Laporan	12	176.500.000	12	176.500.000	12	176.500.000	Balai Pengelolaan Jalan Wilayah Pati	
				X.XX.01.1.06.01						Penyediaan Komponen Instalasi Listrik/Penerangan Bangunan Kantor			8.500.000		8.500.000		8.500.000		
										Jumlah bulan terpenuhinya penyediaan komponen Instalasi Listrik/Penerangan Bangunan Kantor	Bulan	12	8.500.000	12	8.500.000	12	8.500.000	SUB BAGIAN TATA USAHA	OPD Provinsi; KAB. PATI; KAB. KUDUS
				X.XX.01.1.06.02						Penyediaan Peralatan dan Perlengkapan Kantor			45.000.000		45.000.000		45.000.000		
										Jumlah bulan penyediaan peralatan dan perlengkapan kantor	Bulan	12	45.000.000	12	45.000.000	12	45.000.000	SUB BAGIAN TATA USAHA	OPD Provinsi; KAB. PATI; KAB. KUDUS
				X.XX.01.1.06.03						Penyediaan Peralatan Rumah Tangga			12.500.000		12.500.000		12.500.000		
										Jumlah bulan terpenuhinya kebutuhan rumah tangga perangkat daerah	Bulan	12	12.500.000	12	12.500.000	12	12.500.000	SUB BAGIAN TATA USAHA	OPD Provinsi; KAB. PATI; KAB. KUDUS
				X.XX.01.1.06.05						Penyediaan Barang Cetak dan Penggandaan			18.000.000		18.000.000		18.000.000		

Tujuan	Indikator Tujuan	Sasaran	Indikator Sasaran	Kode	Program	Indikator Program	Kegiatan	Indikator Kegiatan	Sub Kegiatan	Indikator Sub Kegiatan	Satuan	Capaian Kinerja Program dan Kerangka Pendanaan Tahun 2022						Unit Kerja Perangkat Daerah	Lokasi
												RKPD		APBD		P-RKPD			
												Target	Rp	Target	Rp	Target	Rp		
(1)	(2)	(3)	(4)	(5)	(6)	(7)	(8)	(9)	(10)	(11)	(12)	(13)	(14)	(15)	(16)	(17)	(18)	(19)	(20)
										Jumlah Bulan terpenuhinya kebutuhan barang cetakan dan penggandaan kantor	Bulan	12	18.000.000	12	18.000.000	12	18.000.000	SUB BAGIAN TATA USAHA	OPD Provinsi; KAB. PATI; KAB. KUDUS
				X.XX.01.1.06.06						Penyediaan Bahan Bacaan dan Peraturan Perundang-undangan			3.500.000		3.500.000		3.500.000		
										Jumlah bulan tercukupinya kebutuhan bahan bacaan/buku perpustakaan Perangkat Daerah	Bulan	12	3.500.000	12	3.500.000	12	3.500.000	SUB BAGIAN TATA USAHA	OPD Provinsi; KAB. PATI; KAB. KUDUS
				X.XX.01.1.06.08						Fasilitasi Kunjungan Tamu			29.000.000		29.000.000		29.000.000		
										Jumlah bulan terpenuhinya kebutuhan fasilitasi kunjungan tamu	Bulan	12	29.000.000	12	29.000.000	12	29.000.000	SUB BAGIAN TATA USAHA	OPD Provinsi; KAB. PATI; KAB. KUDUS
				X.XX.01.1.06.09						Penyelenggaraan Rapat Koordinasi dan Konsultasi SKPD			60.000.000		60.000.000		60.000.000		
										umlah bulan terpenuhinya pelaksanaan rapat-rapat koordinasi dan konsultasi ke dalam dan luar daerah	Bulan	12	60.000.000	12	60.000.000	12	60.000.000	SUB BAGIAN TATA USAHA	OPD Provinsi; KAB. PATI; KAB. KUDUS
				X.XX.01.1.08						Penyediaan Jasa Penunjang Urusan Pemerintahan Daerah			652.500.000		652.500.000		652.500.000		
										Jumlah laporan Penyediaan Jasa Penunjang Urusan Pemerintahan Daerah	Laporan	12	652.500.000	12	652.500.000	12	652.500.000	Balai Pengelolaan Jalan Wilayah Pati	
				X.XX.01.1.08.01						Penyediaan Jasa Surat Menyurat			2.500.000		2.500.000		2.500.000		
										Jumlah bulan pemenuhan pelayanan surat menyurat Perangkat Daerah	Bulan	12	2.500.000	12	2.500.000	12	2.500.000	SUB BAGIAN TATA USAHA	OPD Provinsi; KAB. PATI; KAB. KUDUS
				X.XX.01.1.08.02						Penyediaan Jasa Komunikasi, Sumber Daya Air dan Listrik			125.000.000		125.000.000		125.000.000		
										Jumlah bulan terpenuhinya Jasa Komunikasi, air dan listrik Perangkat Daerah	Bulan	12	125.000.000	12	125.000.000	12	125.000.000	SUB BAGIAN TATA USAHA	OPD Provinsi; KAB. PATI; KAB. KUDUS
				X.XX.01.1.08.04						Penyediaan Jasa Pelayanan Umum Kantor			525.000.000		525.000.000		525.000.000		
										Jumlah bulan terpenuhinya jasa pelayanan umum kantor	Bulan	12	525.000.000	12	525.000.000	12	525.000.000	SUB BAGIAN TATA USAHA	OPD Provinsi; KAB. PATI; KAB. KUDUS
				X.XX.01.1.09						Pemeliharaan Barang Milik Daerah Penunjang Urusan Pemerintahan Daerah			427.000.000		427.000.000		427.000.000		

Tujuan	Indikator Tujuan	Sasaran	Indikator Sasaran	Kode	Program	Indikator Program	Kegiatan	Indikator Kegiatan	Sub Kegiatan	Indikator Sub Kegiatan	Satuan	Capaian Kinerja Program dan Kerangka Pendanaan Tahun 2022						Unit Kerja Perangkat Daerah	Lokasi
												RKPD		APBD		P-RKPD			
												Target	Rp	Target	Rp	Target	Rp		
(1)	(2)	(3)	(4)	(5)	(6)	(7)	(8)	(9)	(10)	(11)	(12)	(13)	(14)	(15)	(16)	(17)	(18)	(19)	(20)
								Jumlah laporan Pemeliharaan Barang Milik Daerah Penunjang Urusan Pemerintahan Daerah			Laporan	12	427.000.000	12	427.000.000	12	427.000.000	Balai Pengelolaan Jalan Wilayah Pati	
				X.XX.01.1.09.02				Penyediaan Jasa Pemeliharaan, Biaya Pemeliharaan, Pajak dan Perizinan Kendaraan Dinas Operasional atau Lapangan					108.000.000		108.000.000		108.000.000		
								Jumlah bulan terpenuhinya biaya Pemeliharaan Rutin/ Berkala dan Pajak Kendaraan Dinas Operasional			Bulan	12	108.000.000	12	108.000.000	12	108.000.000	SUB BAGIAN TATA USAHA	OPD Provinsi; KAB. PATI; KAB. KUDUS
				X.XX.01.1.09.09				Pemeliharaan/Rehabilitasi Gedung Kantor dan Bangunan Lainnya					300.000.000		300.000.000		300.000.000		
								Jumlah unit gedung yang dipelihara/direhab			Unit	1	300.000.000	1	300.000.000	2	300.000.000	SUB BAGIAN TATA USAHA	OPD Provinsi; KAB. PATI; KAB. KUDUS
				X.XX.01.1.09.10				Pemeliharaan/Rehabilitasi Sarana dan Prasarana Gedung Kantor atau Bangunan Lainnya					19.000.000		19.000.000		19.000.000		
								Jumlah bulan terpenuhinya biaya Pemeliharaan Rutin/ Berkala sarana prasarana pendukung gedung kantor			Bulan	12	19.000.000	12	19.000.000	12	19.000.000	SUB BAGIAN TATA USAHA	OPD Provinsi; KAB. PATI; KAB. KUDUS
						Persentase ketercapaian pelayanan umum, kepegawaian dan keuangan perangkat daerah					%	100	1.577.800.000	100	1.577.800.000	100	1.577.800.000	Balai Pengelolaan Jalan Wilayah Purwodadi	
				X.XX.01.1.06			Administrasi Umum Perangkat Daerah						209.500.000		209.500.000		209.500.000		
								Jumlah laporan pelaksanaan administrasi umum Perangkat Daerah			Laporan	12	209.500.000	12	209.500.000	12	209.500.000	Balai Pengelolaan Jalan Wilayah Purwodadi	
				X.XX.01.1.06.01				Penyediaan Komponen Instalasi Listrik/Penerangan Bangunan Kantor					10.000.000		10.000.000		10.000.000		
								Jumlah bulan terpenuhinya penyediaan komponen Instalasi Listrik/Penerangan Bangunan Kantor			Bulan	12	10.000.000	12	10.000.000	12	10.000.000	SUB BAGIAN TATA USAHA	OPD Provinsi; KAB. GROBOGAN; KAB. SRAGEN; KAB. BLORA

Tujuan	Indikator Tujuan	Sasaran	Indikator Sasaran	Kode	Program	Indikator Program	Kegiatan	Indikator Kegiatan	Sub Kegiatan	Indikator Sub Kegiatan	Satuan	Capaian Kinerja Program dan Kerangka Pendanaan Tahun 2022						Unit Kerja Perangkat Daerah	Lokasi
												RKPD		APBD		P-RKPD			
												Target	Rp	Target	Rp	Target	Rp		
(1)	(2)	(3)	(4)	(5)	(6)	(7)	(8)	(9)	(10)	(11)	(12)	(13)	(14)	(15)	(16)	(17)	(18)	(19)	(20)
				X.XX.01.1.06.02					Penyediaan Peralatan dan Perlengkapan Kantor				48.000.000	48.000.000	48.000.000				
									Jumlah bulan penyediaan peralatan dan perlengkapan kantor		Bulan	12	48.000.000	12	48.000.000	12	48.000.000	SUB BAGIAN TATA USAHA	OPD Provinsi; KAB. GROBOGAN; KAB. SRAGEN; KAB. BLORA
				X.XX.01.1.06.03					Penyediaan Peralatan Rumah Tangga				13.000.000	13.000.000	13.000.000				
									Jumlah bulan terpenuhinya kebutuhan rumah tangga perangkat daerah		Bulan	12	13.000.000	12	13.000.000	12	13.000.000	SUB BAGIAN TATA USAHA	OPD Provinsi; KAB. GROBOGAN; KAB. SRAGEN; KAB. BLORA
				X.XX.01.1.06.05					Penyediaan Barang Cetak dan Penggandaan				38.000.000	38.000.000	38.000.000				
									Jumlah Bulan terpenuhinya kebutuhan barang cetakan dan penggandaan kantor		Bulan	12	38.000.000	12	38.000.000	12	38.000.000	SUB BAGIAN TATA USAHA	OPD Provinsi; KAB. GROBOGAN; KAB. SRAGEN; KAB. BLORA
				X.XX.01.1.06.06					Penyediaan Bahan Bacaan dan Peraturan Perundang-undangan				3.500.000	3.500.000	3.500.000				
									Jumlah bulan tercukupinya kebutuhan bahan bacaan/buku perpustakaan Perangkat Daerah		Bulan	12	3.500.000	12	3.500.000	12	3.500.000	SUB BAGIAN TATA USAHA	OPD Provinsi; KAB. GROBOGAN; KAB. SRAGEN; KAB. BLORA
				X.XX.01.1.06.08					Fasilitasi Kunjungan Tamu				37.000.000	37.000.000	37.000.000				
									Jumlah bulan terpenuhinya kebutuhan fasilitasi kunjungan tamu		Bulan	12	37.000.000	12	37.000.000	12	37.000.000	SUB BAGIAN TATA USAHA	OPD Provinsi; KAB. GROBOGAN; KAB. SRAGEN; KAB. BLORA
				X.XX.01.1.06.09					Penyelenggaraan Rapat Koordinasi dan Konsultasi SKPD				60.000.000	60.000.000	60.000.000				
									Jumlah bulan terpenuhinya pelaksanaan rapat-rapat koordinasi dan konsultasi ke dalam dan luar daerah		Bulan	12	60.000.000	12	60.000.000	12	60.000.000	SUB BAGIAN TATA USAHA	OPD Provinsi; KAB. GROBOGAN; KAB. SRAGEN; KAB. BLORA
				X.XX.01.1.08					Penyediaan Jasa Penunjang Urusan Pemerintahan Daerah				932.300.000	932.300.000	932.300.000				
									Jumlah laporan Penyediaan Jasa Penunjang Urusan Pemerintahan Daerah		Laporan	12	932.300.000	12	932.300.000	12	932.300.000	Balai Pengelolaan Jalan Wilayah Purwodadi	
				X.XX.01.1.08.01					Penyediaan Jasa Surat Menyurat				3.700.000	3.700.000	3.700.000				
									Jumlah bulan pemenuhan pelayanan surat menyurat Perangkat Daerah		Bulan	12	3.700.000	12	3.700.000	12	3.700.000	SUB BAGIAN TATA USAHA	OPD Provinsi; KAB. GROBOGAN; KAB. SRAGEN; KAB. BLORA

Tujuan	Indikator Tujuan	Sasaran	Indikator Sasaran	Kode	Program	Indikator Program	Kegiatan	Indikator Kegiatan	Sub Kegiatan	Indikator Sub Kegiatan	Satuan	Capaian Kinerja Program dan Kerangka Pendanaan Tahun 2022						Unit Kerja Perangkat Daerah	Lokasi
												RKPD		APBD		P-RKPD			
												Target	Rp	Target	Rp	Target	Rp		
(1)	(2)	(3)	(4)	(5)	(6)	(7)	(8)	(9)	(10)	(11)	(12)	(13)	(14)	(15)	(16)	(17)	(18)	(19)	(20)
				X.XX.01.1.08.02					Penyediaan Jasa Komunikasi, Sumber Daya Air dan Listrik				115.000.000		115.000.000		115.000.000		
									Jumlah bulan terpenuhinya Jasa Komunikasi, air dan listrik Perangkat Daerah		Bulan	12	115.000.000	12	115.000.000	12	115.000.000	SUB BAGIAN TATA USAHA	OPD Provinsi; KAB. GROBOGAN; KAB. SRAGEN; KAB. BLORA
				X.XX.01.1.08.04					Penyediaan Jasa Pelayanan Umum Kantor				813.600.000		813.600.000		813.600.000		
									Jumlah bulan terpenuhinya jasa pelayanan umum kantor		Bulan	12	813.600.000	12	813.600.000	12	813.600.000	SUB BAGIAN TATA USAHA	OPD Provinsi; KAB. GROBOGAN; KAB. SRAGEN; KAB. BLORA
				X.XX.01.1.09			Pemeliharaan Barang Milik Daerah Penunjang Urusan Pemerintahan Daerah						436.000.000		436.000.000		436.000.000		
							Jumlah laporan Pemeliharaan Barang Milik Daerah Penunjang Urusan Pemerintahan Daerah				Laporan	12	436.000.000	12	436.000.000	12	436.000.000	Balai Pengelolaan Jalan Wilayah Purwodadi	
				X.XX.01.1.09.02					Penyediaan Jasa Pemeliharaan, Biaya Pemeliharaan, Pajak dan Perizinan Kendaraan Dinas Operasional atau Lapangan				144.000.000		144.000.000		144.000.000		
									Jumlah bulan terpenuhinya biaya Pemeliharaan Rutin/ Berkala dan Pajak Kendaraan Dinas Operasional		Bulan	12	144.000.000	12	144.000.000	12	144.000.000	SUB BAGIAN TATA USAHA	OPD Provinsi; KAB. GROBOGAN; KAB. SRAGEN; KAB. BLORA
				X.XX.01.1.09.09					Pemeliharaan/Rehabilitasi Gedung Kantor dan Bangunan Lainnya				275.000.000		275.000.000		275.000.000		
									Jumlah unit gedung yang dipelihara/direhab		Unit	4	275.000.000	4	275.000.000	4	275.000.000	SUB BAGIAN TATA USAHA	OPD Provinsi; KAB. GROBOGAN; KAB. SRAGEN; KAB. BLORA
				X.XX.01.1.09.10					Pemeliharaan/Rehabilitasi Sarana dan Prasarana Gedung Kantor atau Bangunan Lainnya				17.000.000		17.000.000		17.000.000		
									Jumlah bulan terpenuhinya biaya Pemeliharaan Rutin/ Berkala sarana prasarana pendukung gedung kantor		Bulan	12	17.000.000	12	17.000.000	12	17.000.000	SUB BAGIAN TATA USAHA	OPD Provinsi; KAB. GROBOGAN; KAB. SRAGEN; KAB. BLORA
						Persentase ketercapaian pelayanan umum, kepegawaian dan keuangan perangkat daerah					%	100	1.352.000.000	100	1.352.000.000	100	1.352.000.000	Balai Pengelolaan Jalan Wilayah Surakarta.	

Tujuan	Indikator Tujuan	Sasaran	Indikator Sasaran	Kode	Program	Indikator Program	Kegiatan	Indikator Kegiatan	Sub Kegiatan	Indikator Sub Kegiatan	Satuan	Capaian Kinerja Program dan Kerangka Pendanaan Tahun 2022						Unit Kerja Perangkat Daerah	Lokasi
												RKPD		APBD		P-RKPD			
												Target	Rp	Target	Rp	Target	Rp		
(1)	(2)	(3)	(4)	(5)	(6)	(7)	(8)	(9)	(10)	(11)	(12)	(13)	(14)	(15)	(16)	(17)	(18)	(19)	(20)
				X.XX.01.1.06			Administrasi Umum Perangkat Daerah						223.960.000		223.960.000		223.960.000		
							Jumlah laporan pelaksanaan administrasi umum Perangkat Daerah				Laporan	12	223.960.000	12	223.960.000	12	223.960.000	Balai Pengelolaan Jalan Wilayah Surakarta.	
				X.XX.01.1.06.01					Penyediaan Komponen Instalasi Listrik/Penerangan Bangunan Kantor			3.800.000		3.800.000		3.800.000			
							Jumlah bulan terpenuhinya penyediaan komponen Instalasi Listrik/Penerangan Bangunan Kantor			Bulan	12	3.800.000	12	3.800.000	12	3.800.000	SUB BAGIAN TATA USAHA	OPD Provinsi; KOTA SURAKARTA	
				X.XX.01.1.06.02					Penyediaan Peralatan dan Perlengkapan Kantor			20.530.000		20.530.000		20.530.000			
							Jumlah bulan penyediaan peralatan dan perlengkapan kantor			Bulan	12	20.530.000	12	20.530.000	12	20.530.000	SUB BAGIAN TATA USAHA	OPD Provinsi; KOTA SURAKARTA	
				X.XX.01.1.06.03					Penyediaan Peralatan Rumah Tangga			8.880.000		8.880.000		8.880.000			
							Jumlah bulan terpenuhinya kebutuhan rumah tangga perangkat daerah			Bulan	12	8.880.000	12	8.880.000	12	8.880.000	SUB BAGIAN TATA USAHA	OPD Provinsi; KOTA SURAKARTA	
				X.XX.01.1.06.05					Penyediaan Barang Cetak dan Penggandaan			23.970.000		23.970.000		23.970.000			
							Jumlah Bulan terpenuhinya kebutuhan barang cetakan dan penggandaan kantor			Bulan	12	23.970.000	12	23.970.000	12	23.970.000	SUB BAGIAN TATA USAHA	OPD Provinsi; KOTA SURAKARTA	
				X.XX.01.1.06.06					Penyediaan Bahan Bacaan dan Peraturan Perundang-undangan			3.500.000		3.500.000		3.500.000			
							Jumlah bulan tercukupinya kebutuhan bahan bacaan/buku perpustakaan Perangkat Daerah			Bulan	12	3.500.000	12	3.500.000	12	3.500.000	SUB BAGIAN TATA USAHA	OPD Provinsi; KOTA SURAKARTA	
				X.XX.01.1.06.08					Fasilitasi Kunjungan Tamu			37.500.000		37.500.000		37.500.000			
							Jumlah bulan terpenuhinya kebutuhan fasilitasi kunjungan tamu			Bulan	12	37.500.000	12	37.500.000	12	37.500.000	SUB BAGIAN TATA USAHA	OPD Provinsi; KOTA SURAKARTA	
				X.XX.01.1.06.09					Penyelenggaraan Rapat Koordinasi dan Konsultasi SKPD			125.780.000		125.780.000		125.780.000			
							Jumlah bulan terpenuhinya pelaksanaan rapat-rapat koordinasi dan konsultasi ke dalam dan luar daerah			Bulan	12	125.780.000	12	125.780.000	12	125.780.000	SUB BAGIAN TATA USAHA	OPD Provinsi; KOTA SURAKARTA	

Tujuan	Indikator Tujuan	Sasaran	Indikator Sasaran	Kode	Program	Indikator Program	Kegiatan	Indikator Kegiatan	Sub Kegiatan	Indikator Sub Kegiatan	Satuan	Capaian Kinerja Program dan Kerangka Pendanaan Tahun 2022						Unit Kerja Perangkat Daerah	Lokasi
												RKPD		APBD		P-RKPD			
												Target	Rp	Target	Rp	Target	Rp		
(1)	(2)	(3)	(4)	(5)	(6)	(7)	(8)	(9)	(10)	(11)	(12)	(13)	(14)	(15)	(16)	(17)	(18)	(19)	(20)
				X.XX.01.1.08			Penyediaan Jasa Penunjang Urusan Pemerintahan Daerah						440.500.000		440.500.000		440.500.000		
							Jumlah laporan Penyediaan Jasa Penunjang Urusan Pemerintahan Daerah				Laporan	12	440.500.000	12	440.500.000	12	440.500.000		Balai Pengelolaan Jalan Wilayah Surakarta.
				X.XX.01.1.08.01									3.500.000		3.500.000		3.500.000		
													3.500.000	12	3.500.000	12	3.500.000		SUB BAGIAN TATA USAHA
				X.XX.01.1.08.02			Penyediaan Jasa Komunikasi, Sumber Daya Air dan Listrik						125.000.000		125.000.000		125.000.000		
							Jumlah bulan terpenuhinya Jasa Komunikasi,air dan listrik Perangkat Daerah				Bulan	12	125.000.000	12	125.000.000	12	125.000.000		SUB BAGIAN TATA USAHA
				X.XX.01.1.08.04			Penyediaan Jasa Pelayanan Umum Kantor						312.000.000		312.000.000		312.000.000		
							Jumlah bulan terpenuhinya jasa pelayanan umum kantor				Bulan	12	312.000.000	12	312.000.000	12	312.000.000		SUB BAGIAN TATA USAHA
				X.XX.01.1.09			Pemeliharaan Barang Milik Daerah Penunjang Urusan Pemerintahan Daerah						687.540.000		687.540.000		687.540.000		
							Jumlah laporan Pemeliharaan Barang Milik Daerah Penunjang Urusan Pemerintahan Daerah				Laporan	12	687.540.000	12	687.540.000	12	687.540.000		Balai Pengelolaan Jalan Wilayah Surakarta.
				X.XX.01.1.09.02			Penyediaan Jasa Pemeliharaan, Biaya Pemeliharaan, Pajak dan Perizinan Kendaraan Dinas Operasional atau Lapangan						74.540.000		74.540.000		74.540.000		
							Jumlah bulan terpenuhinya biaya Pemeliharaan Rutin/ Berkala dan Pajak Kendaraan Dinas Operasional				Bulan	12	74.540.000	12	74.540.000	12	74.540.000		SUB BAGIAN TATA USAHA
				X.XX.01.1.09.09			Pemeliharaan/Rehabilitasi Gedung Kantor dan Bangunan Lainnya						575.000.000		575.000.000		575.000.000		

Tujuan	Indikator Tujuan	Sasaran	Indikator Sasaran	Kode	Program	Indikator Program	Kegiatan	Indikator Kegiatan	Sub Kegiatan	Indikator Sub Kegiatan	Satuan	Capaian Kinerja Program dan Kerangka Pendanaan Tahun 2022						Unit Kerja Perangkat Daerah	Lokasi
												RKPD		APBD		P-RKPD			
												Target	Rp	Target	Rp	Target	Rp		
(1)	(2)	(3)	(4)	(5)	(6)	(7)	(8)	(9)	(10)	(11)	(12)	(13)	(14)	(15)	(16)	(17)	(18)	(19)	(20)
										Jumlah unit gedung yang dipelihara/direhab	Unit	4	575.000.000	4	575.000.000	5	575.000.000	SUB BAGIAN TATA USAHA	OPD Provinsi; KOTA SURAKARTA
				X.XX.01.1.09.10						Pemeliharaan/Rehabilitasi Sarana dan Prasarana Gedung Kantor atau Bangunan Lainnya			38.000.000		38.000.000		38.000.000		
										Jumlah bulan terpenuhinya biaya Pemeliharaan Rutin/ Berkala sarana prasarana pendukung gedung kantor	Bulan	12	38.000.000	12	38.000.000	12	38.000.000	SUB BAGIAN TATA USAHA	OPD Provinsi; KOTA SURAKARTA
						Persentase ketercapaian pelayanan umum, kepegawaian dan keuangan perangkat daerah					%	100	1.082.150.000	100	1.082.150.000	100	1.082.150.000	Balai Pengujian dan Peralatan	
				X.XX.01.1.06						Administrasi Umum Perangkat Daerah			137.500.000		137.500.000		137.500.000		
										Jumlah laporan pelaksanaan administrasi umum Perangkat Daerah	Laporan	12	137.500.000	12	137.500.000	12	137.500.000	Balai Pengujian dan Peralatan	
				X.XX.01.1.06.01						Penyediaan Komponen Instalasi Listrik/Penerangan Bangunan Kantor			8.000.000		8.000.000		8.000.000		
										Jumlah bulan terpenuhinya penyediaan komponen Instalasi Listrik/Penerangan Bangunan Kantor	Bulan	12	8.000.000	12	8.000.000	12	8.000.000	SUB BAGIAN TATA USAHA	OPD Provinsi; KOTA SEMARANG
				X.XX.01.1.06.02						Penyediaan Peralatan dan Perlengkapan Kantor			40.000.000		40.000.000		40.000.000		
										Jumlah bulan penyediaan peralatan dan perlengkapan kantor	Bulan	12	40.000.000	12	40.000.000	12	40.000.000	SUB BAGIAN TATA USAHA	OPD Provinsi; KOTA SEMARANG
				X.XX.01.1.06.03						Penyediaan Peralatan Rumah Tangga			12.000.000		12.000.000		12.000.000		
										Jumlah bulan terpenuhinya kebutuhan rumah tangga perangkat daerah	Bulan	12	12.000.000	12	12.000.000	12	12.000.000	SUB BAGIAN TATA USAHA	OPD Provinsi; KOTA SEMARANG
				X.XX.01.1.06.05						Penyediaan Barang Cetak dan Penggandaan			4.000.000		4.000.000		4.000.000		
										Jumlah Bulan terpenuhinya kebutuhan barang cetakan dan penggandaan kantor	Bulan	12	4.000.000	12	4.000.000	12	4.000.000	SUB BAGIAN TATA USAHA	OPD Provinsi; KOTA SEMARANG
				X.XX.01.1.06.06						Penyediaan Bahan Bacaan dan Peraturan Perundang-undangan			3.500.000		3.500.000		3.500.000		

Tujuan	Indikator Tujuan	Sasaran	Indikator Sasaran	Kode	Program	Indikator Program	Kegiatan	Indikator Kegiatan	Sub Kegiatan	Indikator Sub Kegiatan	Satuan	Capaian Kinerja Program dan Kerangka Pendanaan Tahun 2022						Unit Kerja Perangkat Daerah	Lokasi
												RKPD		APBD		P-RKPD			
												Target	Rp	Target	Rp	Target	Rp		
(1)	(2)	(3)	(4)	(5)	(6)	(7)	(8)	(9)	(10)	(11)	(12)	(13)	(14)	(15)	(16)	(17)	(18)	(19)	(20)
										Jumlah bulan tercukupinya kebutuhan bahan bacaan/buku perpustakaan Perangkat Daerah	Bulan	12	3.500.000	12	3.500.000	12	3.500.000	SUB BAGIAN TATA USAHA	OPD Provinsi; KOTA SEMARANG
				X.XX.01.1.06.08					Fasilitasi Kunjungan Tamu				20.000.000		20.000.000		20.000.000		
										Jumlah bulan terpenuhinya kebutuhan fasilitasi kunjungan tamu	Bulan	12	20.000.000	12	20.000.000	12	20.000.000	SUB BAGIAN TATA USAHA	OPD Provinsi; KOTA SEMARANG
				X.XX.01.1.06.09					Penyelenggaraan Rapat Koordinasi dan Konsultasi SKPD				50.000.000		50.000.000		50.000.000		
										Jumlah bulan terpenuhinya pelaksanaan rapat-rapat koordinasi dan konsultasi ke dalam dan luar daerah	Bulan	12	50.000.000	12	50.000.000	12	50.000.000	SUB BAGIAN TATA USAHA	OPD Provinsi; KOTA SEMARANG
				X.XX.01.1.08				Penyediaan Jasa Penunjang Urusan Pemerintahan Daerah					778.650.000		778.650.000		778.650.000		
									Jumlah laporan Penyediaan Jasa Penunjang Urusan Pemerintahan Daerah		Laporan	12	778.650.000	12	778.650.000	12	778.650.000	Balai Pengujian dan Peralatan	
				X.XX.01.1.08.01					Penyediaan Jasa Surat Menyurat				1.650.000		1.650.000		1.650.000		
										Jumlah bulan pemenuhan pelayanan surat menyurat Perangkat Daerah	Bulan	12	1.650.000	12	1.650.000	12	1.650.000	SUB BAGIAN TATA USAHA	OPD Provinsi; KOTA SEMARANG
				X.XX.01.1.08.02					Penyediaan Jasa Komunikasi, Sumber Daya Air dan Listrik				175.000.000		175.000.000		175.000.000		
										Jumlah bulan terpenuhinya Jasa Komunikasi, air dan listrik Perangkat Daerah	Bulan	12	175.000.000	12	175.000.000	12	175.000.000	SUB BAGIAN TATA USAHA	OPD Provinsi; KOTA SEMARANG
				X.XX.01.1.08.04					Penyediaan Jasa Pelayanan Umum Kantor				602.000.000		602.000.000		602.000.000		
										Jumlah bulan terpenuhinya jasa pelayanan umum kantor	Bulan	12	602.000.000	12	602.000.000	12	602.000.000	SUB BAGIAN TATA USAHA	OPD Provinsi; KOTA SEMARANG
				X.XX.01.1.09				Pemeliharaan Barang Milik Daerah Penunjang Urusan Pemerintahan Daerah					166.000.000		166.000.000		166.000.000		
									Jumlah laporan Pemeliharaan Barang Milik Daerah Penunjang Urusan Pemerintahan Daerah		Laporan	12	166.000.000	12	166.000.000	12	166.000.000	Balai Pengujian dan Peralatan	

Tujuan	Indikator Tujuan	Sasaran	Indikator Sasaran	Kode	Program	Indikator Program	Kegiatan	Indikator Kegiatan	Sub Kegiatan	Indikator Sub Kegiatan	Satuan	Capaian Kinerja Program dan Kerangka Pendanaan Tahun 2022						Unit Kerja Perangkat Daerah	Lokasi
												RKPD		APBD		P-RKPD			
												Target	Rp	Target	Rp	Target	Rp		
(1)	(2)	(3)	(4)	(5)	(6)	(7)	(8)	(9)	(10)	(11)	(12)	(13)	(14)	(15)	(16)	(17)	(18)	(19)	(20)
				X.XX.01.1.09.02					Penyediaan Jasa Pemeliharaan, Biaya Pemeliharaan, Pajak dan Perizinan Kendaraan Dinas Operasional atau Lapangan				100.000.000		100.000.000		100.000.000		
									Jumlah bulan terpenuhinya biaya Pemeliharaan Rutin/ Berkala dan Pajak Kendaraan Dinas Operasional		Bulan	12	100.000.000	12	100.000.000	12	100.000.000	SUB BAGIAN TATA USAHA	OPD Provinsi; KOTA SEMARANG
				X.XX.01.1.09.09					Pemeliharaan/Rehabilitasi Gedung Kantor dan Bangunan Lainnya				50.000.000		50.000.000		50.000.000		
									Jumlah unit gedung yang dipelihara/direhab		Unit	1	50.000.000	1	50.000.000	1	50.000.000	SUB BAGIAN TATA USAHA	OPD Provinsi; KOTA SEMARANG
				X.XX.01.1.09.10					Pemeliharaan/Rehabilitasi Sarana dan Prasarana Gedung Kantor atau Bangunan Lainnya				16.000.000		16.000.000		16.000.000		
									Jumlah bulan terpenuhinya biaya Pemeliharaan Rutin/ Berkala sarana prasarana pendukung gedung kantor		Bulan	12	16.000.000	12	16.000.000	12	16.000.000	SUB BAGIAN TATA USAHA	OPD Provinsi; KOTA SEMARANG; KAB. SEMARANG
						Persentase ketercapaian pelayanan umum, kepegawaian dan keuangan perangkat daerah					%	100	574.000.000	100	574.000.000	100	574.000.000	Balai Jasa Konstruksi	
				X.XX.01.1.06			Administrasi Umum Perangkat Daerah						117.500.000		117.500.000		117.500.000		
								Jumlah laporan pelaksanaan administrasi umum Perangkat Daerah			Laporan	12	117.500.000	12	117.500.000	12	117.500.000	Balai Jasa Konstruksi	
				X.XX.01.1.06.01					Penyediaan Komponen Instalasi Listrik/Penerangan Bangunan Kantor				7.000.000		7.000.000		7.000.000		
									Jumlah bulan terpenuhinya penyediaan komponen Instalasi Listrik/Penerangan Bangunan Kantor		Bulan	12	7.000.000	12	7.000.000	12	7.000.000	SUB BAGIAN TATA USAHA	OPD Provinsi; KOTA SEMARANG
				X.XX.01.1.06.02					Penyediaan Peralatan dan Perlengkapan Kantor				29.000.000		29.000.000		29.000.000		
									Jumlah bulan penyediaan peralatan dan perlengkapan kantor		Bulan	12	29.000.000	12	29.000.000	12	29.000.000	SUB BAGIAN TATA USAHA	OPD Provinsi; KOTA SEMARANG

Tujuan	Indikator Tujuan	Sasaran	Indikator Sasaran	Kode	Program	Indikator Program	Kegiatan	Indikator Kegiatan	Sub Kegiatan	Indikator Sub Kegiatan	Satuan	Capaian Kinerja Program dan Kerangka Pendanaan Tahun 2022						Unit Kerja Perangkat Daerah	Lokasi
												RKPD		APBD		P-RKPD			
												Target	Rp	Target	Rp	Target	Rp		
(1)	(2)	(3)	(4)	(5)	(6)	(7)	(8)	(9)	(10)	(11)	(12)	(13)	(14)	(15)	(16)	(17)	(18)	(19)	(20)
				X.XX.01.1.06.03					Penyediaan Peralatan Rumah Tangga				7.000.000		7.000.000		7.000.000		
									Jumlah bulan terpenuhinya kebutuhan rumah tangga perangkat daerah		Bulan	12	7.000.000	12	7.000.000	12	7.000.000	SUB BAGIAN TATA USAHA	OPD Provinsi; KOTA SEMARANG
				X.XX.01.1.06.05					Penyediaan Barang Cetak dan Penggandaan				4.000.000		4.000.000		4.000.000		
									Jumlah Bulan terpenuhinya kebutuhan barang cetakan dan penggandaan kantor		Bulan	12	4.000.000	12	4.000.000	12	4.000.000	SUB BAGIAN TATA USAHA	OPD Provinsi; KOTA SEMARANG
				X.XX.01.1.06.06					Penyediaan Bahan Bacaan dan Peraturan Perundang-undangan				3.500.000		3.500.000		3.500.000		
									Jumlah bulan tercukupinya kebutuhan bahan bacaan/buku perpustakaan Perangkat Daerah		Bulan	12	3.500.000	12	3.500.000	12	3.500.000	SUB BAGIAN TATA USAHA	OPD Provinsi; KOTA SEMARANG
				X.XX.01.1.06.08					Fasilitasi Kunjungan Tamu				22.000.000		22.000.000		22.000.000		
									Jumlah bulan terpenuhinya kebutuhan fasilitasi kunjungan tamu		Bulan	12	22.000.000	12	22.000.000	12	22.000.000	SUB BAGIAN TATA USAHA	OPD Provinsi; KOTA SEMARANG
				X.XX.01.1.06.09					Penyelenggaraan Rapat Koordinasi dan Konsultasi SKPD				45.000.000		45.000.000		45.000.000		
									Jumlah bulan terpenuhinya pelaksanaan rapat-rapat koordinasi dan konsultasi ke dalam dan luar daerah		Bulan	12	45.000.000	12	45.000.000	12	45.000.000	SUB BAGIAN TATA USAHA	OPD Provinsi; KOTA SEMARANG
				X.XX.01.1.08					Penyediaan Jasa Penunjang Urusan Pemerintahan Daerah				366.500.000		366.500.000		366.500.000		
									Jumlah laporan Penyediaan Jasa Penunjang Urusan Pemerintahan Daerah		Laporan	12	366.500.000	12	366.500.000	12	366.500.000	Balai Jasa Konstruksi	
				X.XX.01.1.08.01					Penyediaan Jasa Surat Menyurat				1.500.000		1.500.000		1.500.000		
									Jumlah bulan pemenuhan pelayanan surat menyurat Perangkat Daerah		Bulan	12	1.500.000	12	1.500.000	12	1.500.000	SUB BAGIAN TATA USAHA	OPD Provinsi; KOTA SEMARANG
				X.XX.01.1.08.02					Penyediaan Jasa Komunikasi, Sumber Daya Air dan Listrik				82.000.000		82.000.000		82.000.000		
									Jumlah bulan terpenuhinya Jasa Komunikasi,air dan listrik Perangkat Daerah		Bulan	12	82.000.000	12	82.000.000	12	82.000.000	SUB BAGIAN TATA USAHA	OPD Provinsi; KOTA SEMARANG

Tujuan	Indikator Tujuan	Sasaran	Indikator Sasaran	Kode	Program	Indikator Program	Kegiatan	Indikator Kegiatan	Sub Kegiatan	Indikator Sub Kegiatan	Satuan	Capaian Kinerja Program dan Kerangka Pendanaan Tahun 2022						Unit Kerja Perangkat Daerah	Lokasi
												RKPD		APBD		P-RKPD			
												Target	Rp	Target	Rp	Target	Rp		
(1)	(2)	(3)	(4)	(5)	(6)	(7)	(8)	(9)	(10)	(11)	(12)	(13)	(14)	(15)	(16)	(17)	(18)	(19)	(20)
				X.XX.01.1.08.04					Penyediaan Jasa Pelayanan Umum Kantor				283.000.000		283.000.000		283.000.000		
									Jumlah bulan terpenuhinya jasa pelayanan umum kantor		Bulan	12	283.000.000	12	283.000.000	12	283.000.000	SUB BAGIAN TATA USAHA	OPD Provinsi; KOTA SEMARANG
				X.XX.01.1.09			Pemeliharaan Barang Milik Daerah Penunjang Urusan Pemerintahan Daerah						90.000.000		90.000.000		90.000.000		
							Jumlah laporan Pemeliharaan Barang Milik Daerah Penunjang Urusan Pemerintahan Daerah				Laporan	12	90.000.000	12	90.000.000	12	90.000.000	Balai Jasa Konstruksi	
				X.XX.01.1.09.02					Penyediaan Jasa Pemeliharaan, Biaya Pemeliharaan, Pajak dan Perizinan Kendaraan Dinas Operasional atau Lapangan				30.000.000		30.000.000		30.000.000		
									Jumlah bulan terpenuhinya biaya Pemeliharaan Rutin/ Berkala dan Pajak Kendaraan Dinas Operasional		Bulan	12	30.000.000	12	30.000.000	12	30.000.000	SUB BAGIAN TATA USAHA	OPD Provinsi; KOTA SEMARANG
				X.XX.01.1.09.09					Pemeliharaan/Rehabilitasi Gedung Kantor dan Bangunan Lainnya				50.000.000		50.000.000		50.000.000		
									Jumlah unit gedung yang dipelihara/direhab		Unit	1	50.000.000	1	50.000.000	1	50.000.000	SUB BAGIAN TATA USAHA	OPD Provinsi; KOTA SEMARANG
				X.XX.01.1.09.10					Pemeliharaan/Rehabilitasi Sarana dan Prasarana Gedung Kantor atau Bangunan Lainnya				10.000.000		10.000.000		10.000.000		
									Jumlah bulan terpenuhinya biaya Pemeliharaan Rutin/ Berkala sarana prasarana pendukung gedung kantor		Bulan	12	10.000.000	12	10.000.000	12	10.000.000	SUB BAGIAN TATA USAHA	OPD Provinsi; KOTA SEMARANG
JUMLAH												782.839.708.000		831.894.708.000		791.634.584.000			

Rencana Program, Kegiatan, dan Pendanaan Perangkat Daerah Provinsi Jawa Tengah Tahun 2022
Dinas Pekerjaan Umum Sumber Daya Air dan Penataan Ruang

Tujuan	Indikator Tujuan	Sasaran	Indikator Sasaran	Kode	Program	Indikator Program	Kegiatan	Indikator Kegiatan	Sub Kegiatan	Indikator Sub Kegiatan	Satuan	Capaian Kinerja Program dan Kerangka Pendanaan Tahun 2022						Unit Kerja Perangkat Daerah	Lokasi	
												RKPD		APBD		P-RKPD				
												Target	Rp	Target	Rp	Target	Rp			
(1)	(2)	(3)	(4)	(5)	(6)	(7)	(8)	(9)	(10)	(11)	(12)	(13)	(14)	(15)	(16)	(17)	(18)	(19)	(20)	
Meningkatkan pelayanan Sumber Daya Air dan Penataan Ruang													162.605.707.000	162.605.707.000		148.652.225.000		Dinas Pekerjaan Umum Sumber Daya Air dan Penataan Ruang		
	Tingkat pelayanan Sumber Daya Air dan Penataan Ruang										%	65.2		65.2		65.2		Dinas Pekerjaan Umum Sumber Daya Air dan Penataan Ruang		
		Terwujudnya kesesuaian pemanfaatan ruang terhadap Rencana Tata Ruang (RTR)											4.665.829.000	4.665.829.000		4.442.424.000		Dinas Pekerjaan Umum Sumber Daya Air dan Penataan Ruang		
			Persentase Kesesuaian Pemanfaatan Ruang Terhadap RTR								%	76.04	4.665.829.000	76.04	4.665.829.000	76.04	4.442.424.000		Dinas Pekerjaan Umum Sumber Daya Air dan Penataan Ruang	
				1.03.12	PROGRAM PENYELENGGARAAN PENATAAN RUANG								4.665.829.000	4.665.829.000		4.442.424.000				
						Persentase Dokumen/ arahan pengembangan kewilayahan yang disusun					%	21.98	2.132.845.000	21.98	2.132.845.000	21.98	1.909.440.000		Bidang Penataan Ruang	
				1.03.12.1.01		Penetapan Rencana Tata Ruang Wilayah dan Rencana Rinci Tata Ruang Provinsi							2.132.845.000	2.132.845.000		1.909.440.000				
						Persentase dokumen/ arahan pengembangan kewilayahan yang disusun					%	100	2.132.845.000	100	2.132.845.000	100	1.909.440.000		Bidang Penataan Ruang	
				1.03.12.1.01.03		Penetapan Kebijakan dalam rangka Pelaksanaan Penataan Ruang							2.132.845.000	2.132.845.000		1.909.440.000				
						Jumlah dokumen/ arahan pengembangan kewilayahan yang disusun				Dokumen	1		2.132.845.000	1	2.132.845.000	1	1.909.440.000	SEKSI PERENCANAAN TATA RUANG	OPD Provinsi; 35 Kabupaten/Kota, PROVINSI JAWA TENGAH	
						Persentase dokumen RTR Kabupaten/ Kota yang dievaluasi					%	60.14	889.547.000	60.14	889.547.000	60.14	889.547.000		Bidang Penataan Ruang	
				1.03.12.1.02		Koordinasi dan Sinkronisasi Perencanaan Tata Ruang							889.547.000	889.547.000		889.547.000				

Tujuan	Indikator Tujuan	Sasaran	Indikator Sasaran	Kode	Program	Indikator Program	Kegiatan	Indikator Kegiatan	Sub Kegiatan	Indikator Sub Kegiatan	Satuan	Capaian Kinerja Program dan Kerangka Pendanaan Tahun 2022						Unit Kerja Perangkat Daerah	Lokasi
												RKPD		APBD		P-RKPD			
												Target	Rp	Target	Rp	Target	Rp		
(1)	(2)	(3)	(4)	(5)	(6)	(7)	(8)	(9)	(10)	(11)	(12)	(13)	(14)	(15)	(16)	(17)	(18)	(19)	(20)
								Persentase dokumen RTR Kab/Kota yang dievaluasi			%	100	889.547.000	100	889.547.000	100	889.547.000	Bidang Penataan Ruang	
				1.03.12.1.02.03				Evaluasi Rancangan Peraturan Daerah tentang RTRW dan RRTR Kabupaten/Kota					889.547.000		889.547.000		889.547.000		
									Jumlah RTR Kabupaten/Kota yang dievaluasi		Dokumen	12	889.547.000	12	889.547.000	12	889.547.000	SEKSI PERENCANAAN TATA RUANG	OPD Provinsi; 35 Kabupaten/Kota, PROVINSI JAWA TENGAH
								Persentase pengawasan ruang di wilayah Balai PSDA Bengawan Solo			%	100	72.097.000	100	72.097.000	100	72.097.000	Balai PSDA Bengawan Solo	
				1.03.12.1.04				Koordinasi dan Sinkronisasi Pengendalian Pemanfaatan Ruang Daerah Provinsi					72.097.000		72.097.000		72.097.000		
								Persentase pemantauan pemanfaatan ruang di Balai PSDA Bengawan Solo			%	100	72.097.000	100	72.097.000	100	72.097.000	Balai PSDA Bengawan Solo	
				1.03.12.1.04.04				Koordinasi Pelaksanaan Penataan Ruang					72.097.000		72.097.000		72.097.000		
									Jumlah Kab/Kota yang dipantau di Wilayah Balai PSDA Bengawan Solo		Lokasi	7	72.097.000	7	72.097.000	7	72.097.000	SEKSI PENGENDALIAN DAN PENDAYAGUNAAN	OPD Provinsi; KAB. BOYOLALI; KAB. KLATEN; KAB. WONOGIRI; KAB. SUKOHARJO; KAB. KARANGANYAR; KAB. SRAGEN
								Persentase pengawasan ruang di wilayah Balai PSDA Serayu Citanduy			%	100	67.200.000	100	67.200.000	100	67.200.000	Balai PSDA Serayu Citanduy.	
				1.03.12.1.04				Koordinasi dan Sinkronisasi Pengendalian Pemanfaatan Ruang Daerah Provinsi					67.200.000		67.200.000		67.200.000		
								Persentase pemantauan pemanfaatan ruang di wilayah Balai PSDA Serayu Citanduy			%	100	67.200.000	100	67.200.000	100	67.200.000	Balai PSDA Serayu Citanduy.	
				1.03.12.1.04.04				Koordinasi Pelaksanaan Penataan Ruang					67.200.000		67.200.000		67.200.000		
									Jumlah laporan pemantauan Kab/Kota di Wilayah Balai PSDA Serayu Citanduy		Laporan	1	67.200.000	1	67.200.000	1	67.200.000	SEKSI PENGENDALIAN DAN PENDAYAGUNAAN	OPD Provinsi; KAB. WONOSOBO; KAB. BANJARNEGARA; KAB. BANYUMAS; KAB. PURBALINGGA; KAB. CILACAP
								Persentase pengawasan ruang di wilayah Balai PSDA Serang Lusi Juana			%	100	76.171.000	100	76.171.000	100	76.171.000	Balai PSDA Serang Lusi Juana	

Tujuan	Indikator Tujuan	Sasaran	Indikator Sasaran	Kode	Program	Indikator Program	Kegiatan	Indikator Kegiatan	Sub Kegiatan	Indikator Sub Kegiatan	Satuan	Capaian Kinerja Program dan Kerangka Pendanaan Tahun 2022						Unit Kerja Perangkat Daerah	Lokasi
												RKPD		APBD		P-RKPD			
												Target	Rp	Target	Rp	Target	Rp		
(1)	(2)	(3)	(4)	(5)	(6)	(7)	(8)	(9)	(10)	(11)	(12)	(13)	(14)	(15)	(16)	(17)	(18)	(19)	(20)
				1.03.12.1.04			Koordinasi dan Sinkronisasi Pengendalian Pemanfaatan Ruang Daerah Provinsi						76.171.000	76.171.000	76.171.000				
							Persentase pemantauan pemanfaatan ruang di Balai PSDA Serang Lusi Juana				%	100	76.171.000	100	76.171.000	100	76.171.000	Balai PSDA Serang Lusi Juana	
				1.03.12.1.04.04					Koordinasi Pelaksanaan Penataan Ruang				76.171.000	76.171.000	76.171.000				
									Jumlah laporan pemantauan Kab/Kota di Wilayah Balai PSDA Serang Lusi Juana	Laporan	1	76.171.000	1	76.171.000	1	76.171.000	SEKSI PENGENDALIAN DAN PENDAYAGUNAAN	OPD Provinsi; KAB. JEPARA; KAB. REMBANG	
							Persentase pengawasan ruang di wilayah Balai PSDA Progo Bogowonto Luk Ulo				%	100	72.961.000	100	72.961.000	100	72.961.000	Balai PSDA Progo Bogowonto Luk Ulo	
				1.03.12.1.04			Koordinasi dan Sinkronisasi Pengendalian Pemanfaatan Ruang Daerah Provinsi						72.961.000	72.961.000	72.961.000				
							Persentase pemantauan pemanfaatan ruang di Balai PSDA Progo Bogowonto Luk Ulo				%	100	72.961.000	100	72.961.000	100	72.961.000	Balai PSDA Progo Bogowonto Luk Ulo	
				1.03.12.1.04.04					Koordinasi Pelaksanaan Penataan Ruang				72.961.000	72.961.000	72.961.000				
									Jumlah laporan pemantauan Kab/Kota di Wilayah Balai PSDA Progo Bogowonto Luk Ulo	Laporan	1	72.961.000	1	72.961.000	1	72.961.000	SEKSI PENGENDALIAN DAN PENDAYAGUNAAN	OPD Provinsi	
							Persentase pengawasan ruang di wilayah Balai PSDA Bodri Kuto				%	100	96.321.000	100	96.321.000	100	96.321.000	Balai PSDA Bodri Kuto	
				1.03.12.1.04			Koordinasi dan Sinkronisasi Pengendalian Pemanfaatan Ruang Daerah Provinsi						96.321.000	96.321.000	96.321.000				
							Persentase pemantauan pemanfaatan ruang di Balai PSDA Bodri Kuto				%	100	96.321.000	100	96.321.000	100	96.321.000	Balai PSDA Bodri Kuto	
				1.03.12.1.04.04					Koordinasi Pelaksanaan Penataan Ruang				96.321.000	96.321.000	96.321.000				
									Jumlah laporan pemantauan Kab/Kota di Wilayah Balai PSDA Bodri Kuto	Laporan	1	96.321.000	1	96.321.000	1	96.321.000	SEKSI PENGENDALIAN DAN PENDAYAGUNAAN	OPD Provinsi; KAB. KENDAL; KOTA SEMARANG; KAB. SEMARANG; KAB. DEMAK; KAB. GROBOGAN; KOTA SALATIGA	

Tujuan	Indikator Tujuan	Sasaran	Indikator Sasaran	Kode	Program	Indikator Program	Kegiatan	Indikator Kegiatan	Sub Kegiatan	Indikator Sub Kegiatan	Satuan	Capaian Kinerja Program dan Kerangka Pendanaan Tahun 2022						Unit Kerja Perangkat Daerah	Lokasi
												RKPD		APBD		P-RKPD			
												Target	Rp	Target	Rp	Target	Rp		
(1)	(2)	(3)	(4)	(5)	(6)	(7)	(8)	(9)	(10)	(11)	(12)	(13)	(14)	(15)	(16)	(17)	(18)	(19)	(20)
						Persentase pengawasan ruang di wilayah Balai PSDA Pemali Comal					%	100	97.638.000	100	97.638.000	100	97.638.000	Balai PSDA Pemali Comal	
				1.03.12.1.04			Koordinasi dan Sinkronisasi Pengendalian Pemanfaatan Ruang Daerah Provinsi						97.638.000		97.638.000		97.638.000		
							Persentase pemantauan pemanfaatan ruang di Balai PSDA Pemali Comal				%	100	97.638.000	100	97.638.000	100	97.638.000	Balai PSDA Pemali Comal	
				1.03.12.1.04.04					Koordinasi Pelaksanaan Penataan Ruang				97.638.000		97.638.000		97.638.000		
									Jumlah laporan pemantauan Kab/Kota di Wilayah Balai PSDA Pemali Comal	Laporan	1	97.638.000	1	97.638.000	1	97.638.000	SEKSI PENGENDALIAN DAN PENDAYAGUNAAN	OPD Provinsi; KOTA TEGAL; KAB. TEGAL; KAB. BREBES; KAB. PEMALANG; KOTA PEKALONGAN; KAB. PEKALONGAN; KAB. BATANG	
						Persentase Implementasi Indikasi Program Pemanfaatan Ruang					%	76.95	630.197.000	76.95	630.197.000	76.95	630.197.000	Bidang Penataan Ruang	
				1.03.12.1.03			Koordinasi dan Sinkronisasi Pemanfaatan Ruang Daerah Provinsi						630.197.000		630.197.000		630.197.000		
							Persentase pelaksanaan Koordinasi Pemanfaatan Ruang Daerah Provinsi				%	100	630.197.000	100	630.197.000	100	630.197.000	Bidang Penataan Ruang	
				1.03.12.1.03.01					Koordinasi dan Sinkronisasi Pemanfaatan Ruang untuk Investasi dan Pembangunan Daerah				630.197.000		630.197.000		630.197.000		
									Jumlah dokumen yg dievaluasi dan disinkronisasi	Dokumen	1	264.982.000	1	264.982.000	1	264.982.000	SEKSI PEMANFAATAN RUANG	OPD Provinsi; 35 Kabupaten/ Kota se- Provinsi Jawa Tengah, PROVINSI JAWA TENGAH	
									Jumlah peserta sosialisasi	Orang	100	284.300.000	100	284.300.000	100	284.300.000	SEKSI PEMANFAATAN RUANG	OPD Provinsi; 35 Kabupaten/ Kota se- Provinsi Jawa Tengah, PROVINSI JAWA TENGAH	
									Jumlah Workshop TKPRD	Kali	1	80.915.000	1	80.915.000	1	80.915.000	SEKSI PEMANFAATAN RUANG	OPD Provinsi; 35 Kabupaten/ Kota se- Provinsi Jawa Tengah, PROVINSI JAWA TENGAH	
						Persentase Pelaksanaan Pengendalian Pemanfaatan Ruang					%	75.13	530.852.000	75.13	530.852.000	75.13	530.852.000	Bidang Penataan Ruang	
				1.03.12.1.04			Koordinasi dan Sinkronisasi Pengendalian Pemanfaatan Ruang Daerah Provinsi						530.852.000		530.852.000		530.852.000		

Tujuan	Indikator Tujuan	Sasaran	Indikator Sasaran	Kode	Program	Indikator Program	Kegiatan	Indikator Kegiatan	Sub Kegiatan	Indikator Sub Kegiatan	Satuan	Capaian Kinerja Program dan Kerangka Pendanaan Tahun 2022						Unit Kerja Perangkat Daerah	Lokasi
												RKPD		APBD		P-RKPD			
												Target	Rp	Target	Rp	Target	Rp		
(1)	(2)	(3)	(4)	(5)	(6)	(7)	(8)	(9)	(10)	(11)	(12)	(13)	(14)	(15)	(16)	(17)	(18)	(19)	(20)
								Persentase pelaksanaan koordinasi dan Sinkronisasi Pengendalian Pemanfaatan Ruang Daerah Provinsi			%	100	530.852.000	100	530.852.000	100	530.852.000	Bidang Penataan Ruang	
				1.03.12.1.04.04					Koordinasi Pelaksanaan Penataan Ruang				530.852.000		530.852.000		530.852.000		
									Jumlah dokumen identifikasi kesesuaian pemanfaatan ruang	Dokumen	1	260.771.000	1	260.771.000	1	260.771.000	SEKSI PENGENDALIAN PEMANFAATAN RUANG	OPD Provinsi; 35 Kabupaten/ Kota, PROVINSI JAWA TENGAH	
									Jumlah lokasi yang dilakukan pemantauan	Lokasi	3	103.324.000	3	103.324.000	3	103.324.000	SEKSI PENGENDALIAN PEMANFAATAN RUANG	OPD Provinsi; 35 Kabupaten/ Kota, PROVINSI JAWA TENGAH	
									Jumlah peserta pembinaan	Orang	500	166.757.000	500	166.757.000	500	166.757.000	SEKSI PENGENDALIAN PEMANFAATAN RUANG	OPD Provinsi; 35 Kabupaten/ Kota, PROVINSI JAWA TENGAH	
		Meningkatnya kualitas sarana dan prasarana Sumber Daya Air (SDA)											157.939.878.000		157.939.878.000		144.209.801.000	Dinas Pekerjaan Umum Sumber Daya Air dan Penataan Ruang	
			Persentase Kualitas Sarana dan Prasarana Sumber Daya Air								%	54.36	157.939.878.000	54.36	157.939.878.000	54.36	144.209.801.000	Dinas Pekerjaan Umum Sumber Daya Air dan Penataan Ruang	
				1.03.02	PROGRAM PENGELOLAAN SUMBER DAYA AIR (SDA)								157.939.878.000		157.939.878.000		144.209.801.000		
						Persentase daerah irigasi yang dipelihara di Wilayah Balai PSDA Serayu Citanduy					%	100	3.975.079.000	100	3.975.079.000	100	3.975.079.000	Balai PSDA Serayu Citanduy.	
				1.03.02.1.02			Pengembangan dan Pengelolaan Sistem Irigasi Primer dan Sekunder pada Daerah Irigasi yang Luasnya 1000 Ha - 3000 Ha dan Daerah Irigasi Lintas Daerah Kabupaten/Kota						3.975.079.000		3.975.079.000		3.975.079.000		
								Jumlah Sarana dan Prasarana Irigasi Irigasi yang Dipelihara di wilayah Balai PSDA Serayu Citanduy			Lokasi	3	3.975.079.000	3	3.975.079.000	3	3.975.079.000	Balai PSDA Serayu Citanduy.	
				1.03.02.1.02.21					Operasi dan Pemeliharaan Jaringan Irigasi Permukaan				3.975.079.000		3.975.079.000		3.975.079.000		
								Jumlah Sarana dan Prasarana Irigasi yang Dipelihara di Wilayah Balai PSDA Serayu Citanduy			Lokasi	3	3.975.079.000	2	3.975.079.000	2	3.975.079.000	SEKSI OPERASI DAN PEMELIHARAAN	OPD Provinsi; KAB. BANJARNEGARA; KAB. BANYUMAS; KAB. CILACAP; KAB. PURBALINGGA; KAB. WONOSOBO

Tujuan	Indikator Tujuan	Sasaran	Indikator Sasaran	Kode	Program	Indikator Program	Kegiatan	Indikator Kegiatan	Sub Kegiatan	Indikator Sub Kegiatan	Satuan	Capaian Kinerja Program dan Kerangka Pendanaan Tahun 2022						Unit Kerja Perangkat Daerah	Lokasi
												RKPD		APBD		P-RKPD			
												Target	Rp	Target	Rp	Target	Rp		
(1)	(2)	(3)	(4)	(5)	(6)	(7)	(8)	(9)	(10)	(11)	(12)	(13)	(14)	(15)	(16)	(17)	(18)	(19)	(20)
						Persentase darurat banjir yang tertangani di wilayah Balai PSDA Serayu Citanduy					%	100	2.601.524.000	100	2.601.524.000	100	2.601.524.000	Balai PSDA Serayu Citanduy.	
				1.03.02.1.01			Pengelolaan SDA dan Bangunan Pengaman Pantai pada Wilayah Sungai Lintas Daerah Kabupaten/Kota						2.601.524.000		2.601.524.000		2.601.524.000		
							Jumlah bulan pelaksanaan penanganan darurat sarana dan prasarana sungai akibat banjir di wilayah Balai PSDA Serayu Citanduy				Bulan	7	2.601.524.000	7	2.601.524.000	7	2.601.524.000	Balai PSDA Serayu Citanduy.	
				1.03.02.1.01.53					Operasi dan Pemeliharaan Tanggul dan Tebing Sungai				1.662.384.000		1.662.384.000		1.684.644.000		
									Jumlah lokasi pemeliharaan darurat prasarana dan sarana sungai di Wilayah Balai PSDA Serayu Citanduy		Lokasi	4	656.574.000	4	656.574.000	4	656.574.000	SEKSI PENGENDALIAN DAN PENDAYAGUNAAN	OPD Provinsi; KAB. BANJARNEGARA; KAB. BANYUMAS; KAB. CILACAP; KAB. PURBALINGGA; KAB. WONOSOBO
									jumlah pelaksanaan piket banjir dan tanggap darurat di Balai PSDA Serayu Citanduy		Bulan	7	1.005.810.000	7	1.005.810.000	7	1.028.070.000	SEKSI PENGENDALIAN DAN PENDAYAGUNAAN	OPD Provinsi; KAB. WONOSOBO; KAB. BANJARNEGARA; KAB. PURBALINGGA; KAB. BANYUMAS; KAB. CILACAP
				1.03.02.1.01.60					Pengelolaan Hidrologi dan Kualitas Air WS Kewenangan Provinsi				939.140.000		939.140.000		916.880.000		
									Jumlah laporan pengendalian dan pendayagunaan sumber daya air Balai PSDA Serayu Citanduy		Laporan	3	939.140.000	1	939.140.000	1	916.880.000	SEKSI PENGENDALIAN DAN PENDAYAGUNAAN	OPD Provinsi; KAB. WONOSOBO; KAB. BANJARNEGARA; KAB. PURBALINGGA; KAB. BANYUMAS; KAB. CILACAP
						Persentase Daerah Irigasi yang dipelihara di wilayah Balai PSDA Bengawan Solo					%	100	6.245.585.000	100	6.245.585.000	100	6.245.585.000	Balai PSDA Bengawan Solo	
				1.03.02.1.02			Pengembangan dan Pengelolaan Sistem Irigasi Primer dan Sekunder pada Daerah Irigasi yang Luasnya 1000 Ha - 3000 Ha dan Daerah Irigasi Lintas Daerah Kabupaten/Kota						6.245.585.000		6.245.585.000		6.245.585.000		
							jumlah sarana dan prasarana irigasi yang dipelihara di wilayah Balai PSDA Bengawan Solo				Lokasi	31	6.245.585.000	31	6.245.585.000	31	6.245.585.000	Balai PSDA Bengawan Solo	

Tujuan	Indikator Tujuan	Sasaran	Indikator Sasaran	Kode	Program	Indikator Program	Kegiatan	Indikator Kegiatan	Sub Kegiatan	Indikator Sub Kegiatan	Satuan	Capaian Kinerja Program dan Kerangka Pendanaan Tahun 2022						Unit Kerja Perangkat Daerah	Lokasi		
												RKPD		APBD		P-RKPD					
												Target	Rp	Target	Rp	Target	Rp				
(1)	(2)	(3)	(4)	(5)	(6)	(7)	(8)	(9)	(10)	(11)	(12)	(13)	(14)	(15)	(16)	(17)	(18)	(19)	(20)		
				1.03.02.1.02.21					Operasi dan Pemeliharaan Jaringan Irigasi Permukaan				6.245.585.000		6.245.585.000		6.245.585.000				
									jumlah sarana dan prasarana irigasi yang dipelihara di Wilayah Balai PSDA Bengawan Solo	Lokasi	31		6.245.585.000	31		6.245.585.000	31		6.245.585.000	SEKSI OPERASI DAN PEMELIHARAAN	OPD Provinsi; KAB. BOYOLALI; KAB. KLATEN; KAB. WONOGIRI; KAB. SUKOHARJO; KAB. KARANGANYAR; KAB. SRAGEN
						Persentase Prasarana dan sarana Air baku yang dipelihara di wilayah Balai PSDA Bengawan Solo					%	100		650.000.000	100		650.000.000	100		650.000.000	Balai PSDA Bengawan Solo
				1.03.02.1.01			Pengelolaan SDA dan Bangunan Pengaman Pantai pada Wilayah Sungai Lintas Daerah Kabupaten/Kota							650.000.000		650.000.000			650.000.000		
									jumlah sarana dan prasarana air baku yang dipelihara di wilayah Balai PSDA Bengawan Solo	Lokasi	5		650.000.000	5		650.000.000	5		650.000.000		Balai PSDA Bengawan Solo
				1.03.02.1.01.49					Operasi dan Pemeliharaan Embung dan Penampung Air Lainnya					650.000.000		650.000.000			650.000.000		
									jumlah sarana dan prasarana air baku yang dipelihara di Wilayah Balai PSDA Bengawan Solo	Lokasi	5		650.000.000	5		650.000.000	5		650.000.000	SEKSI OPERASI DAN PEMELIHARAAN	OPD Provinsi; KAB. SUKOHARJO; KAB. KLATEN; KAB. BOYOLALI; KAB. SRAGEN; KAB. WONOGIRI; KAB. KARANGANYAR
						Persentase prasarana sarana air baku yang dipelihara di wilayah Balai PSDA Serayu Citanduy					%	100		225.050.000	100		225.050.000	100		225.050.000	Balai PSDA Serayu Citanduy.
				1.03.02.1.01			Pengelolaan SDA dan Bangunan Pengaman Pantai pada Wilayah Sungai Lintas Daerah Kabupaten/Kota							225.050.000		225.050.000			225.050.000		
									Jumlah Sarana dan Prasarana Air Baku yang Dipelihara di wilayah Balai PSDA Serayu Citanduy	Lokasi	1		225.050.000	1		225.050.000	1		225.050.000		Balai PSDA Serayu Citanduy.
				1.03.02.1.01.49					Operasi dan Pemeliharaan Embung dan Penampung Air Lainnya					225.050.000		225.050.000			225.050.000		

Tujuan	Indikator Tujuan	Sasaran	Indikator Sasaran	Kode	Program	Indikator Program	Kegiatan	Indikator Kegiatan	Sub Kegiatan	Indikator Sub Kegiatan	Satuan	Capaian Kinerja Program dan Kerangka Pendanaan Tahun 2022						Unit Kerja Perangkat Daerah	Lokasi
												RKPD		APBD		P-RKPD			
												Target	Rp	Target	Rp	Target	Rp		
(1)	(2)	(3)	(4)	(5)	(6)	(7)	(8)	(9)	(10)	(11)	(12)	(13)	(14)	(15)	(16)	(17)	(18)	(19)	(20)
										jumlah sarana dan prasarana air baku yang dipelihara di Wilayah Balai PSDA Serayu Citanduy	Lokasi	1	225.050.000	1	225.050.000	1	225.050.000	SEKSI OPERASI DAN PEMELIHARAAN	OPD Provinsi; KAB. BANJARNEGARA; KAB. BANYUMAS; KAB. CILACAP; KAB. PURBALINGGA; KAB. WONOSOBO
						Persentase darurat banjir yang tertangani di wilayah Balai PSDA Bengawan Solo					%	100	2.741.746.000	100	2.741.746.000	100	2.741.746.000	Balai PSDA Bengawan Solo	
				1.03.02.1.01			Pengelolaan SDA dan Bangunan Pengaman Pantai pada Wilayah Sungai Lintas Daerah Kabupaten/Kota						2.741.746.000		2.741.746.000		2.741.746.000		
								Jumlah bulan pelaksanaan penanganan darurat sarana dan prasarana sungai akibat banjir di wilayah PSDA Balai Bengawan Solo			Bulan	7	2.741.746.000	7	2.741.746.000	7	2.741.746.000	Balai PSDA Bengawan Solo	
				1.03.02.1.01.53				Operasi dan Pemeliharaan Tanggul dan Tebing Sungai					1.890.943.000		1.890.943.000		1.890.943.000		
								Jumlah pelaksanaan piket banjir dan tanggap darurat di Balai PSDA Bengawan Solo			Bulan	7	361.800.000	7	361.800.000	7	346.962.000	SEKSI PENGENDALIAN DAN PENDAYAGUNAAN	OPD Provinsi; KAB. SUKOHARJO; KAB. KLATEN; KAB. WONOGIRI; KAB. BOYOLALI; KAB. KARANGANYAR; KAB. SRAGEN
								Jumlah lokasi pemeliharaan darurat prasarana dan sarana sungai di Wilayah Balai PSDA Bengawan Solo			Lokasi	15	1.529.143.000	15	1.529.143.000	15	1.543.981.000	SEKSI PENGENDALIAN DAN PENDAYAGUNAAN	OPD Provinsi; KAB. KLATEN; KAB. BOYOLALI; KAB. SUKOHARJO; KAB. WONOGIRI; KAB. KARANGANYAR; KAB. SRAGEN
				1.03.02.1.01.60				Pengelolaan Hidrologi dan Kualitas Air WS Kewenangan Provinsi					850.803.000		850.803.000		850.803.000		
								jumlah laporan pengendalian dan pendayagunaan sumber daya air Balai PSDA Bengawan Solo			Laporan	3	850.803.000	3	850.803.000	3	850.803.000	SEKSI PENGENDALIAN DAN PENDAYAGUNAAN	OPD Provinsi; KAB. BOYOLALI; KAB. KLATEN; KAB. SUKOHARJO; KAB. WONOGIRI; KAB. KARANGANYAR; KAB. SRAGEN
						Persentase luasan daerah bebas genangan banjir					%	20.4	6.326.180.000	20.4	6.326.180.000	20.4	6.326.180.000	Bidang Sungai, Bendungan dan Pantai	
				1.03.02.1.01			Pengelolaan SDA dan Bangunan Pengaman Pantai pada Wilayah Sungai Lintas Daerah Kabupaten/Kota						6.326.180.000		6.326.180.000		6.326.180.000		
								Jumlah Lokasi Banjir Yang Tertangani			Lokasi	20	6.326.180.000	20	6.326.180.000	20	6.326.180.000	Bidang Sungai, Bendungan dan Pantai	

Tujuan	Indikator Tujuan	Sasaran	Indikator Sasaran	Kode	Program	Indikator Program	Kegiatan	Indikator Kegiatan	Sub Kegiatan	Indikator Sub Kegiatan	Satuan	Capaian Kinerja Program dan Kerangka Pendanaan Tahun 2022						Unit Kerja Perangkat Daerah	Lokasi
												RKPD		APBD		P-RKPD			
												Target	Rp	Target	Rp	Target	Rp		
(1)	(2)	(3)	(4)	(5)	(6)	(7)	(8)	(9)	(10)	(11)	(12)	(13)	(14)	(15)	(16)	(17)	(18)	(19)	(20)
				1.03.02.1.01.53					Operasi dan Pemeliharaan Tanggul dan Tebing Sungai				6.326.180.000		6.326.180.000		6.326.180.000		
									Jumlah penanganan sarana prasarana akibat banjir	Lokasi	20	5.022.855.000	20	5.022.855.000	20	4.823.855.000	SEKSI PENANGGULANGAN BANJIR DAN PERALATAN	OPD Provinsi; KELURAHAN BALOK, KEC. KENDAL, KAB. KENDAL; DESA PURWOKERTO, KEC. PATEBON, KAB. KENDAL; DESA GLONGGONG, KEC. WANASARI, KAB. BREBES; KOTA SEMARANG; KOTA TEGAL; KOTA PEKALONGAN; KOTA SURAKARTA; KOTA SALATIGA; KAB. BANJARNEGARA; KAB. BANYUMAS; KAB. BATANG; KAB. BLORA; KAB. BOYOLALI; KAB. BREBES; KAB. CILACAP; KAB. DEMAK; KAB. GROBOGAN; KAB. JEPARA; KAB. KARANGANYAR; KAB. KEBUMEN; KAB. KENDAL; KAB. KLATEN; KAB. KUDUS; KAB. MAGELANG; KAB. PATI; KAB. PEKALONGAN; KAB. PEMALANG; KAB. PURBALINGGA; KAB. PURWOREJO; KAB. REMBANG; KAB. SEMARANG; KAB. SRAGEN; KAB. SUKOHARJO; KAB. TEGAL; KAB. TEMANGGUNG; KAB. WONOGIRI; KAB. WONOSOBO	
									Jumlah pelaksanaan piket banjir dan tanggap darurat	Bulan	7	467.749.000	7	467.749.000	7	467.749.000	SEKSI PENANGGULANGAN BANJIR DAN PERALATAN	OPD Provinsi; KOTA SEMARANG	
									Jumlah rekomendasi pemanfaatan alat berat	Unit	21	835.576.000	21	835.576.000	21	1.034.576.000	SEKSI PENANGGULANGAN BANJIR DAN PERALATAN	OPD Provinsi; KOTA SEMARANG; KAB. BANJARNEGARA; KAB. BANYUMAS; KAB. BATANG; KAB. BLORA; KAB. BOYOLALI; KAB. BREBES; KAB. CILACAP; KAB. DEMAK; KAB. GROBOGAN; KAB. JEPARA; KAB. KARANGANYAR; KAB. KEBUMEN; KAB. KENDAL; KAB. KLATEN; KOTA MAGELANG; KOTA PEKALONGAN; KOTA SALATIGA; KOTA SURAKARTA; KOTA TEGAL; KAB. KUDUS; KAB. MAGELANG; KAB. PATI; KAB. PEKALONGAN; KAB. PEMALANG; KAB. PURBALINGGA; KAB. PURWOREJO; KAB. REMBANG; KAB. SEMARANG; KAB. SRAGEN; KAB. SUKOHARJO; KAB. TEGAL; KAB. TEMANGGUNG; KAB. WONOGIRI; KAB. WONOSOBO	
						Persentase sungai dalam kondisi baik				%	52.25	44.277.510.000	52.25	44.277.510.000	52.25	36.132.753.000	Bidang Sungai, Bendungan dan Pantai		
				1.03.02.1.01			Pengelolaan SDA dan Bangunan Pengaman Pantai pada Wilayah Sungai Lintas Daerah Kabupaten/Kota						44.277.510.000		44.277.510.000		36.132.753.000		
								Panjang sungai dalam kondisi baik		m	5000	44.277.510.000	5000	44.277.510.000	5000	36.132.753.000	Bidang Sungai, Bendungan dan Pantai		
				1.03.02.1.01.10					Pembangunan Bangunan Perkuatan Tebing				28.735.000.000		28.735.000.000		24.136.974.000		
									Panjang Penanganan sarana dan prasarana tebing sungai yang dibangun	m	3300	28.735.000.000	3300	28.735.000.000	3300	24.136.974.000	SEKSI PEMBANGUNAN DAN REHABILITASI	OPD Provinsi; KAB. BREBES; KAB. TEGAL; KOTA TEGAL; KOTA PEKALONGAN; KAB. PEKALONGAN; KAB. PEMALANG; KAB. KENDAL	

Tujuan	Indikator Tujuan	Sasaran	Indikator Sasaran	Kode	Program	Indikator Program	Kegiatan	Indikator Kegiatan	Sub Kegiatan	Indikator Sub Kegiatan	Satuan	Capaian Kinerja Program dan Kerangka Pendanaan Tahun 2022						Unit Kerja Perangkat Daerah	Lokasi	
												RKPD		APBD		P-RKPD				
												Target	Rp	Target	Rp	Target	Rp			
(1)	(2)	(3)	(4)	(5)	(6)	(7)	(8)	(9)	(10)	(11)	(12)	(13)	(14)	(15)	(16)	(17)	(18)	(19)	(20)	
				1.03.02.1.01.16					Pembangunan Check Dam											
									Jumlah Lokasi Sarana dan prasarana check dam sungai yang dibangun	Lokasi	0			0				0	SEKSI PEMBANGUNAN DAN REHABILITASI	OPD Provinsi
				1.03.02.1.01.18					Pembangunan Seawall dan Bangunan Pengaman Pantai Lainnya				13.000.000.000		13.000.000.000		9.453.269.000			
									Panjang Penanganan sarana dan prasarana pantai yang dibangun	m	450		13.000.000.000	450		13.000.000.000	450	9.453.269.000	SEKSI PEMBANGUNAN DAN REHABILITASI	OPD Provinsi; KOTA PEKALONGAN; KAB. BREBES; KOTA TEGAL
				1.03.02.1.01.46					Normalisasi/Restorasi Sungai				1.800.000.000		1.800.000.000		1.800.000.000			
									Panjang Penanganan sarana dan prasarana sungai yang dipelihara	m	3000		1.800.000.000	3000		1.800.000.000	3000	1.800.000.000	SEKSI PEMBANGUNAN DAN REHABILITASI	OPD Provinsi; KAB. KENDAL; KAB. BATANG
				1.03.02.1.01.61					Pembinaan dan Pemberdayaan Kelembagaan Pengelolaan SDA Kewenangan Provinsi				742.510.000		742.510.000		742.510.000			
									Jumlah dokumen pembinaan, pemantauan dan evaluasi kinerja sungai dan pantai	Dokumen	2		742.510.000	2		742.510.000	2	742.510.000	SEKSI PEMBANGUNAN DAN REHABILITASI	OPD Provinsi; KOTA TEGAL; KOTA SEMARANG; KAB. KUDUS; KOTA SURAKARTA; KAB. PURWOREJO; KAB. BANYUMAS; KAB. WONOGIRI; KAB. SRAGEN; KAB. JEPARA; KAB. REMBANG; KAB. PURBALINGGA; KAB. BANJARNEGARA; KAB. PURWOREJO; KAB. KEBUMEN; KAB. GROBOGAN; KAB. SEMARANG; KAB. BREBES; KAB. TEGAL
									Persentase daerah irigasi yang di pelihara di wilayah Balai PSDA Progo Bogowonto Luk Ulo	%	100		3.465.829.000	100		3.465.829.000	100	3.465.829.000	Balai PSDA Progo Bogowonto Luk Ulo	
				1.03.02.1.02					Pengembangan dan Pengelolaan Sistem Irigasi Primer dan Sekunder pada Daerah Irigasi yang Luasnya 1000 Ha - 3000 Ha dan Daerah Irigasi Lintas Daerah Kabupaten/Kota				3.465.829.000		3.465.829.000		3.465.829.000			
									jumlah sarana dan prasarana irigasi yang dipelihara di wilayah Balai PSDA Progo Bogowonto Luk Ulo	Lokasi	7		3.465.829.000	7		3.465.829.000	7	3.465.829.000	Balai PSDA Progo Bogowonto Luk Ulo	
				1.03.02.1.02.21					Operasi dan Pemeliharaan Jaringan Irigasi Permukaan				3.465.829.000		3.465.829.000		3.465.829.000			

Tujuan	Indikator Tujuan	Sasaran	Indikator Sasaran	Kode	Program	Indikator Program	Kegiatan	Indikator Kegiatan	Sub Kegiatan	Indikator Sub Kegiatan	Satuan	Capaian Kinerja Program dan Kerangka Pendanaan Tahun 2022						Unit Kerja Perangkat Daerah	Lokasi
												RKPD		APBD		P-RKPD			
												Target	Rp	Target	Rp	Target	Rp		
(1)	(2)	(3)	(4)	(5)	(6)	(7)	(8)	(9)	(10)	(11)	(12)	(13)	(14)	(15)	(16)	(17)	(18)	(19)	(20)
										jumlah sarana dan prasarana irigasi yang dipelihara di Wilayah Balai PSDA Progo Bogowonto Luk Ulo	Lokasi	7	3.465.829.000	7	3.465.829.000	7	3.465.829.000	SEKSI OPERASI DAN PEMELIHARAAN	OPD Provinsi; KAB. PURWOREJO; KAB. WONOSOBO; KAB. MAGELANG; KOTA MAGELANG; KAB. TEMANGGUNG
						Persentase perencanaan teknis yang ditindaklanjuti					%	44.03	9.893.659.000	44.03	9.893.659.000	44.03	10.034.120.000	Bidang Pengembangan dan Pembinaan Teknis	
				1.03.02.1.01			Pengelolaan SDA dan Bangunan Pengaman Pantai pada Wilayah Sungai Lintas Daerah Kabupaten/Kota						8.643.659.000		8.643.659.000		8.383.585.000		
								Jumlah Dokumen Perencanaan Air Baku, sarana dan prasarana sungai dan pantai yang ditindaklanjuti			Dokumen	10	8.643.659.000	10	8.643.659.000	10	8.383.585.000	Bidang Pengembangan dan Pembinaan Teknis	
				1.03.02.1.01.01				Penyusunan Rencana Teknis dan Dokumen Lingkungan Hidup untuk Konstruksi Bendungan, Embung, dan Bangunan Penampung Air Lainnya					1.072.237.000		1.072.237.000		1.116.225.000		
								Jumlah Dokumen Perencanaan Teknis Sarana dan Prasarana SDA (Bendungan, Embung, dan Bangunan Penampung Air Lainnya)			Dokumen	3	1.072.237.000	3	1.072.237.000	4	1.116.225.000	SEKSI SURVEI, INVESTIGASI DAN DESAIN	OPD Provinsi; KAB. WONOGIRI; KAB. PATI; KAB. PEMALANG; KOTA SEMARANG; KAB. SRAGEN; KAB. KLATEN; KAB. BLORA; KAB. CILACAP
				1.03.02.1.01.03				Penyusunan Rencana Teknis dan Dokumen Lingkungan Hidup untuk Konstruksi Pengendali Banjir, Lahar, Drainase Utama Perkotaan dan Pengaman Pantai					4.000.000.000		4.000.000.000		3.829.013.000		
								Jumlah Dokumen Perencanaan Teknis Sarana dan Prasarana SDA (Pengendali Banjir, Lahar, Drainase Utama Perkotaan dan Pengaman Pantai)			Dokumen	6	4.000.000.000	6	4.000.000.000	7	3.829.013.000	SEKSI SURVEI, INVESTIGASI DAN DESAIN	OPD Provinsi; KAB. TEGAL; KAB. BREBES; KAB. PEMALANG; KAB. PEKALONGAN; KAB. KENDAL; KAB. BATANG
				1.03.02.1.01.04				Penyusunan Pola dan Rencana Pengelolaan SDA WS Kewenangan Provinsi					2.000.000.000		2.000.000.000		1.866.925.000		
								Jumlah Dokumen Pengembangan Sumber Daya Air			Dokumen	2	2.000.000.000	3	2.000.000.000	3	1.866.925.000	SEKSI SURVEI, INVESTIGASI DAN DESAIN	OPD Provinsi; KAB. KENDAL; KAB. BATANG; KOTA SEMARANG; KAB. SEMARANG; KAB. TEMANGGUNG; KAB. BREBES; KAB. PEKALONGAN; KAB. PEMALANG; KAB. KUDUS; KOTA TEGAL; KOTA SURAKARTA; KAB. PURWOREJO; KAB. BANYUMAS; KAB. TEGAL; KOTA PEKALONGAN

Tujuan	Indikator Tujuan	Sasaran	Indikator Sasaran	Kode	Program	Indikator Program	Kegiatan	Indikator Kegiatan	Sub Kegiatan	Indikator Sub Kegiatan	Satuan	Capaian Kinerja Program dan Kerangka Pendanaan Tahun 2022						Unit Kerja Perangkat Daerah	Lokasi
												RKPD		APBD		P-RKPD			
												Target	Rp	Target	Rp	Target	Rp		
(1)	(2)	(3)	(4)	(5)	(6)	(7)	(8)	(9)	(10)	(11)	(12)	(13)	(14)	(15)	(16)	(17)	(18)	(19)	(20)
				1.03.02.1.01.60					Pengelolaan Hidrologi dan Kualitas Air WS Kewenangan Provinsi				1.094.274.000	1.094.274.000	1.094.274.000				
									Jumlah Laporan Publikasi data hidrologi dan sistem Informasi SDA	Dokumen	3	260.852.000	3	260.852.000	3	260.852.000	SEKSI SURVEI, INVESTIGASI DAN DESAIN	OPD Provinsi; KOTA SEMARANG	
									Jumlah Pos Hidrologi dan klimatologi yang diperbaiki	Pos	2	833.422.000	2	833.422.000	2	833.422.000	SEKSI SURVEI, INVESTIGASI DAN DESAIN	OPD Provinsi; Tersebar se-Jawa Tengah, PROVINSI JAWA TENGAH	
				1.03.02.1.01.62					Evaluasi dan Rekomendasi Teknis (Rekomtek) Pemanfaatan SDA WS Kewenangan Provinsi			477.148.000		477.148.000		477.148.000			
									Jumlah Dokumen Pendayagunaan Sumber Daya Air	Dokumen	2	477.148.000	2	477.148.000	2	477.148.000	SEKSI SURVEI, INVESTIGASI DAN DESAIN	OPD Provinsi; PROVINSI JAWA TENGAH	
				1.03.02.1.02					Pengembangan dan Pengelolaan Sistem Irigasi Primer dan Sekunder pada Daerah Irigasi yang Luasnya 1000 Ha - 3000 Ha dan Daerah Irigasi Lintas Daerah Kabupaten/Kota			1.250.000.000		1.250.000.000		1.650.535.000			
									Jumlah Dokumen Perencanaan Irigasi yang ditindaklanjuti	Dokumen	15	1.250.000.000	15	1.250.000.000	15	1.650.535.000	Bidang Pengembangan dan Pembinaan Teknis		
				1.03.02.1.02.01					Penyusunan Rencana Teknis dan Dokumen Lingkungan Hidup untuk Konstruksi Irigasi dan Rawa			1.250.000.000		1.250.000.000		1.650.535.000			
									Jumlah Dokumen Perencanaan Teknis Sarana dan Prasarana SDA (Irigasi dan Rawa)	Dokumen	1	1.250.000.000	1	1.250.000.000	6	1.650.535.000	SEKSI SURVEI, INVESTIGASI DAN DESAIN	OPD Provinsi; KAB. TEGAL; KAB. BATANG; KAB. BOYOLALI; KAB. SEMARANG; KOTA SALATIGA; KAB. JEPARA; KAB. PEKALONGAN; KAB. BREBES; KAB. PURBALINGGA; KAB. BANYUMAS; KAB. KLATEN; KAB. SUKOHARJO; KAB. PURWOREJO; KAB. SRAGEN; KAB. PATI; KAB. JEPARA; KAB. KUDUS; KAB. PEMALANG	
									Persentase prasarana sarana airbaku yang dipelihara di wilayah Balai PSDA Progo Bogowonto Luk Ulo	%	100	217.429.000	100	217.429.000	100	217.429.000	Balai PSDA Progo Bogowonto Luk Ulo		
				1.03.02.1.01					Pengelolaan SDA dan Bangunan Pengaman Pantai pada Wilayah Sungai Lintas Daerah Kabupaten/Kota			217.429.000		217.429.000		217.429.000			

Tujuan	Indikator Tujuan	Sasaran	Indikator Sasaran	Kode	Program	Indikator Program	Kegiatan	Indikator Kegiatan	Sub Kegiatan	Indikator Sub Kegiatan	Satuan	Capaian Kinerja Program dan Kerangka Pendanaan Tahun 2022						Unit Kerja Perangkat Daerah	Lokasi
												RKPD		APBD		P-RKPD			
												Target	Rp	Target	Rp	Target	Rp		
(1)	(2)	(3)	(4)	(5)	(6)	(7)	(8)	(9)	(10)	(11)	(12)	(13)	(14)	(15)	(16)	(17)	(18)	(19)	(20)
								jumlah sarana dan prasarana air baku yang dipelihara di wilayah Balai PSDA Progo Bogowonto Luk Ulo			Lokasi	2	217.429.000	2	217.429.000	2	217.429.000	Balai PSDA Progo Bogowonto Luk Ulo	
				1.03.02.1.01.49					Operasi dan Pemeliharaan Embung dan Penampung Air Lainnya				217.429.000		217.429.000		217.429.000		
											Lokasi	2	217.429.000	2	217.429.000	2	217.429.000	SEKSI OPERASI DAN PEMELIHARAAN	OPD Provinsi; KAB. PURWOREJO; KAB. KEBUMEN
						Persentase darurat banjir yang tertangani di wilayah Balai PSDA Progo Bogowonto Luk Ulo					%	100	2.735.874.000	100	2.735.874.000	100	2.735.874.000	Balai PSDA Progo Bogowonto Luk Ulo	
				1.03.02.1.01			Pengelolaan SDA dan Bangunan Pengaman Pantai pada Wilayah Sungai Lintas Daerah Kabupaten/Kota						2.735.874.000		2.735.874.000		2.735.874.000		
							Jumlah bulan pelaksanaan penanganan darurat sarana dan prasarana sungai akibat banjir di wilayah Balai PSDA Progo Bogowonto Luk Ulo				Bulan	7	2.735.874.000	7	2.735.874.000	7	2.735.874.000	Balai PSDA Progo Bogowonto Luk Ulo	
				1.03.02.1.01.53					Operasi dan Pemeliharaan Tanggul dan Tebing Sungai				1.997.486.000		1.997.486.000		1.997.486.000		
											Lokasi	6	1.151.325.000	6	1.151.325.000	6	1.151.325.000	SEKSI PENGENDALIAN DAN PENDAYAGUNAAN	OPD Provinsi; KAB. PURWOREJO; KAB. KEBUMEN; KAB. MAGELANG
											Bulan	7	846.161.000	7	846.161.000	7	846.161.000	SEKSI PENGENDALIAN DAN PENDAYAGUNAAN	OPD Provinsi; KAB. PURWOREJO; KAB. KEBUMEN; KAB. MAGELANG
				1.03.02.1.01.60					Pengelolaan Hidrologi dan Kualitas Air WS Kewenangan Provinsi				738.388.000		738.388.000		738.388.000		
											Laporan	3	738.388.000	3	738.388.000	3	738.388.000	SEKSI PENGENDALIAN DAN PENDAYAGUNAAN	OPD Provinsi

Tujuan	Indikator Tujuan	Sasaran	Indikator Sasaran	Kode	Program	Indikator Program	Kegiatan	Indikator Kegiatan	Sub Kegiatan	Indikator Sub Kegiatan	Satuan	Capaian Kinerja Program dan Kerangka Pendanaan Tahun 2022						Unit Kerja Perangkat Daerah	Lokasi
												RKPD		APBD		P-RKPD			
												Target	Rp	Target	Rp	Target	Rp		
(1)	(2)	(3)	(4)	(5)	(6)	(7)	(8)	(9)	(10)	(11)	(12)	(13)	(14)	(15)	(16)	(17)	(18)	(19)	(20)
						Persentase daerah irigasi yang dipelihara di wilayah Balai PSDA Pemali Comal					%	100	6.779.124.000	100	6.779.124.000	100	6.779.124.000	Balai PSDA Pemali Comal	
				1.03.02.1.02			Pengembangan dan Pengelolaan Sistem Irigasi Primer dan Sekunder pada Daerah Irigasi yang Luasnya 1000 Ha - 3000 Ha dan Daerah Irigasi Lintas Daerah Kabupaten/Kota						6.779.124.000		6.779.124.000		6.779.124.000		
							jumlah sarana dan prasarana irigasi yang dipelihara di wilayah Balai PSDA Pemali Comal				Lokasi	13	6.779.124.000	13	6.779.124.000	13	6.779.124.000	Balai PSDA Pemali Comal	
				1.03.02.1.02.21					Operasi dan Pemeliharaan Jaringan Irigasi Permukaan				6.779.124.000		6.779.124.000		6.779.124.000		
							jumlah sarana dan prasarana irigasi yang dipelihara di Wilayah Balai PSDA Pemali Comal				Lokasi	13	6.779.124.000	13	6.779.124.000	13	6.779.124.000	SEKSI OPERASI DAN PEMELIHARAAN	OPD Provinsi; KOTA TEGAL; KAB. TEGAL; KAB. BREBES; KAB. PEMALANG; KOTA PEKALONGAN; KAB. PEKALONGAN; KAB. BATANG
						Persentase prasarana sarana air baku yang dipelihara di wilayah Balai PSDA Pemali Comal					%	100	679.065.000	100	679.065.000	100	679.065.000	Balai PSDA Pemali Comal	
				1.03.02.1.01			Pengelolaan SDA dan Bangunan Pengaman Pantai pada Wilayah Sungai Lintas Daerah Kabupaten/Kota						679.065.000		679.065.000		679.065.000		
							jumlah sarana dan prasarana air baku yang dipelihara di wilayah Balai PSDA Pemali Comal				Lokasi	2	679.065.000	2	679.065.000	2	679.065.000	Balai PSDA Pemali Comal	
				1.03.02.1.01.49					Operasi dan Pemeliharaan Embung dan Penampung Air Lainnya				679.065.000		679.065.000		679.065.000		
							jumlah sarana dan prasarana air baku yang dipelihara di Wilayah Balai PSDA Pemali Comal				Lokasi	2	679.065.000	2	679.065.000	2	679.065.000	SEKSI OPERASI DAN PEMELIHARAAN	OPD Provinsi; KAB. TEGAL; KOTA TEGAL; KAB. BREBES; KAB. PEMALANG; KAB. PEKALONGAN; KOTA PEKALONGAN; KAB. BATANG

Tujuan	Indikator Tujuan	Sasaran	Indikator Sasaran	Kode	Program	Indikator Program	Kegiatan	Indikator Kegiatan	Sub Kegiatan	Indikator Sub Kegiatan	Satuan	Capaian Kinerja Program dan Kerangka Pendanaan Tahun 2022						Unit Kerja Perangkat Daerah	Lokasi
												RKPD		APBD		P-RKPD			
												Target	Rp	Target	Rp	Target	Rp		
(1)	(2)	(3)	(4)	(5)	(6)	(7)	(8)	(9)	(10)	(11)	(12)	(13)	(14)	(15)	(16)	(17)	(18)	(19)	(20)
						Persentase sungai yang dipelihara di wilayah Balai PSDA Pemali Comal					%	100	5.372.351.000	100	5.372.351.000	100	5.372.351.000	Balai PSDA Pemali Comal	
				1.03.02.1.01			Pengelolaan SDA dan Bangunan Pengaman Pantai pada Wilayah Sungai Lintas Daerah Kabupaten/Kota						5.372.351.000		5.372.351.000		5.372.351.000		
								Jumlah Sungai di WS Kewenangan Provinsi yang dipelihara di wilayah Balai PSDA Pemali Comal			Lokasi	31	5.372.351.000	31	5.372.351.000	31	5.372.351.000	Balai PSDA Pemali Comal	
				1.03.02.1.01.53					Operasi dan Pemeliharaan Tanggul dan Tebing Sungai				5.372.351.000		5.372.351.000		5.372.351.000		
									jumlah lokasi sarana dan prasarana sungai yang dipelihara di Wilayah Balai PSDA Pemali Comal		Lokasi	31	5.372.351.000	31	5.372.351.000	31	5.372.351.000	SEKSI OPERASI DAN PEMELIHARAAN	OPD Provinsi; KOTA TEGAL; KAB. TEGAL; KAB. BREBES; KAB. PEMALANG; KOTA PEKALONGAN; KAB. PEKALONGAN; KAB. BATANG
						Persentase darurat banjir yang tertangani di wilayah Balai PSDA Pemali Comal					%	100	3.262.091.000	100	3.262.091.000	100	3.262.091.000	Balai PSDA Pemali Comal	
				1.03.02.1.01			Pengelolaan SDA dan Bangunan Pengaman Pantai pada Wilayah Sungai Lintas Daerah Kabupaten/Kota						3.262.091.000		3.262.091.000		3.262.091.000		
								Jumlah bulan pelaksanaan penanganan darurat sarana dan prasarana sungai akibat banjir di wilayah Balai PSDA Pemali Comal			Bulan	7	3.262.091.000	7	3.262.091.000	7	3.262.091.000	Balai PSDA Pemali Comal	
				1.03.02.1.01.53					Operasi dan Pemeliharaan Tanggul dan Tebing Sungai				2.000.000.000		2.000.000.000		2.000.000.000		
									jumlah pelaksanaan piket banjir dan tanggap darurat di Balai PSDA Pemali Comal		Bulan	7	2.000.000.000	7	2.000.000.000	7	2.000.000.000	SEKSI PENGENDALIAN DAN PENDAYAGUNAAN	OPD Provinsi; KOTA TEGAL; KAB. TEGAL; KAB. BREBES; KAB. PEMALANG; KOTA PEKALONGAN; KAB. PEKALONGAN; KAB. BATANG
				1.03.02.1.01.60					Pengelolaan Hidrologi dan Kualitas Air WS Kewenangan Provinsi				1.262.091.000		1.262.091.000		1.262.091.000		

Tujuan	Indikator Tujuan	Sasaran	Indikator Sasaran	Kode	Program	Indikator Program	Kegiatan	Indikator Kegiatan	Sub Kegiatan	Indikator Sub Kegiatan	Satuan	Capaian Kinerja Program dan Kerangka Pendanaan Tahun 2022						Unit Kerja Perangkat Daerah	Lokasi
												RKPD		APBD		P-RKPD			
												Target	Rp	Target	Rp	Target	Rp		
(1)	(2)	(3)	(4)	(5)	(6)	(7)	(8)	(9)	(10)	(11)	(12)	(13)	(14)	(15)	(16)	(17)	(18)	(19)	(20)
										jumlah laporan pengendalian dan pendayagunaan sumber daya air Balai PSDA Pemali Comal	Laporan	3	1.262.091.000	3	1.262.091.000	3	1.262.091.000	SEKSI PENGENDALIAN DAN PENDAYAGUNAAN	OPD Provinsi; KOTA TEGAL; KAB. TEGAL; KAB. BREBES; KAB. PEMALANG; KOTA PEKALONGAN; KAB. PEKALONGAN; KAB. BATANG
						Persentase pemenuhan kebutuhan air baku					%	62	10.201.669.000	62	10.201.669.000	62	8.685.286.000	Bidang Irigasi dan Air Baku	
				1.03.02.1.01			Pengelolaan SDA dan Bangunan Pengaman Pantai pada Wilayah Sungai Lintas Daerah Kabupaten/Kota						10.201.669.000		10.201.669.000		8.685.286.000		
								Jumlah Ketersediaan Air Baku			%	62	10.201.669.000	62	10.201.669.000	62	8.685.286.000	Bidang Irigasi dan Air Baku	
				1.03.02.1.01.06				Pembangunan Embung dan Penampung Air Lainnya					3.500.000.000		3.500.000.000		2.812.337.000		
								Jumlah sarana dan prasarana air baku yang dibangun			Lokasi	1	3.500.000.000	1	3.500.000.000	1	2.812.337.000	SEKSI PEMBANGUNAN DAN REHABILITASI	OPD Provinsi; KAB. WONOGIRI; KAB. TEGAL; KOTA SEMARANG; KAB. BREBES; KAB. PEMALANG; KAB. KLATEN; KAB. REMBANG
				1.03.02.1.01.21				Rehabilitasi Embung dan Penampungan Air Lainnya					5.000.000.000		5.000.000.000		4.171.280.000		
								Jumlah sarana dan prasarana air baku yang direhabilitasi			Lokasi	5	5.000.000.000	5	5.000.000.000	5	4.171.280.000	SEKSI PEMBANGUNAN DAN REHABILITASI	OPD Provinsi; KAB. WONOGIRI; KAB. PATI; KAB. TEGAL; KAB. BLORA; KAB. BANYUMAS; KAB. BREBES; KAB. SEMARANG
				1.03.02.1.01.61				Pembinaan dan Pemberdayaan Kelembagaan Pengelolaan SDA Kewenangan Provinsi					134.241.000		134.241.000		134.241.000		
								jumlah dokumen pemantauan dan evaluasi kinerja air baku			Dokumen	2	134.241.000	2	134.241.000	2	134.241.000	SEKSI PEMBANGUNAN DAN REHABILITASI	
				1.03.02.1.01.63				Koordinasi dan Sinkronisasi Peningkatan Kapasitas Kelembagaan Pengelolaan SDA Kewenangan Provinsi					1.567.428.000		1.567.428.000		1.567.428.000		
								Jumlah laporan kerjasama dan pengelolaan aset			Laporan	4	1.567.428.000	4	1.567.428.000	4	1.567.428.000	SEKSI PEMBANGUNAN DAN REHABILITASI	OPD Provinsi; KOTA SEMARANG
						Persentase kondisi baik sarana dan prasarana jaringan irigasi					%	82.8	29.290.898.000	82.8	29.290.898.000	82.8	25.466.957.000	Bidang Irigasi dan Air Baku	
				1.03.02.1.02			Pengembangan dan Pengelolaan Sistem Irigasi Primer dan Sekunder pada Daerah Irigasi yang Luasnya 1000 Ha - 3000 Ha dan Daerah Irigasi Lintas Daerah Kabupaten/Kota						29.290.898.000		29.290.898.000		25.466.957.000		

								Presentase Luas Di Kondisi Baik dan Rusak Ringan			%	82.8	29.290.898.000	82.8	29.290.898.000	82.8	25.466.957.000	Bidang Irigasi dan Air Baku	
				1.03.02.1.02.14				Rehabilitasi Jaringan Irigasi Permukaan					28.952.152.000		28.952.152.000		25.128.211.000		
								Jumlah daerah irigasi beserta sarana dan prasarana yang diperbaiki atau dibangun		Lokasi	27		28.952.152.000	27	28.952.152.000	27	25.128.211.000	SEKSI PEMBANGUNAN DAN REHABILITASI	OPD Provinsi; KAB. PURWOREJO; KAB. BOYOLALI; KAB. KARANGANYAR; KAB. PURBALINGGA; KAB. WONOSOBO; KAB. KENDAL; KAB. PEKALONGAN; KAB. BANJARNEGARA; KAB. SRAGEN; KAB. KLATEN; KAB. KUDUS; KAB. TEMANGGUNG; KAB. SUKOHARJO; KAB. REMBANG; KAB. WONOGIRI; KAB. BANYUMAS; KAB. JEPARA; KAB. PATI; KAB. PEMALANG; KAB. TEGAL; KAB. DEMAK; KAB. KUDUS; KAB. PURBALINGGA
				1.03.02.1.02.28				Pengelolaan dan Pengawasan Alokasi Air Irigasi					338.746.000		338.746.000		338.746.000		
								jumlah dokumen pemantauan dan evaluasi kinerja irigasi		Dokumen	4		338.746.000	4	338.746.000	4	338.746.000	SEKSI PEMBANGUNAN DAN REHABILITASI	OPD Provinsi; KOTA SEMARANG
							Persentase daerah irigasi yang di pelihara di wilayah Balai PSDA Bodri Kuto			%	100		5.345.115.000	100	5.345.115.000	100	5.661.358.000	Balai PSDA Bodri Kuto	
				1.03.02.1.02			Pengembangan dan Pengelolaan Sistem Irigasi Primer dan Sekunder pada Daerah Irigasi yang Luasnya 1000 Ha - 3000 Ha dan Daerah Irigasi Lintas Daerah Kabupaten/Kota						5.345.115.000		5.345.115.000		5.661.358.000		
								jumlah sarana dan prasarana irigasi yang dipelihara di wilayah Balai PSDA Bodri Kuto		Lokasi	15		5.345.115.000	15	5.345.115.000	14	5.661.358.000	Balai PSDA Bodri Kuto	
				1.03.02.1.02.21				Operasi dan Pemeliharaan Jaringan Irigasi Permukaan					5.345.115.000		5.345.115.000		5.661.358.000		
								Jumlah sarana dan prasarana irigasi yang dipelihara di Wilayah Balai PSDA Bodri Kuto		Lokasi	21		5.345.115.000	14	5.345.115.000	14	5.661.358.000	SEKSI OPERASI DAN PEMELIHARAAN	OPD Provinsi
							Persentase darurat banjir yang tertangani di wilayah Balai PSDA Bodri Kuto			%	100		1.898.820.000	100	1.898.820.000	100	2.063.820.000	Balai PSDA Bodri Kuto	
				1.03.02.1.01			Pengelolaan SDA dan Bangunan Pengaman Pantai pada Wilayah Sungai Lintas Daerah Kabupaten/Kota						1.898.820.000		1.898.820.000		2.063.820.000		
								Jumlah bulan pelaksanaan penanganan darurat sarana dan prasarana sungai akibat banjir di wilayah Balai PSDA Bodri Kuto		Bulan	7		1.898.820.000	7	1.898.820.000	7	2.063.820.000	Balai PSDA Bodri Kuto	

				1.03.02.1.01.53					Operasi dan Pemeliharaan Tanggul dan Tebing Sungai				720.250.000		720.250.000		885.250.000		
									Jumlah pelaksanaan piket banjir dan tanggap darurat di Balai PSDA Bodri Kuto	Bulan	7		720.250.000	7	720.250.000	7	885.250.000	SEKSI PENGENDALIAN DAN PENDAYAGUNAAN	
				1.03.02.1.01.60					Pengelolaan Hidrologi dan Kualitas Air WS Kewenangan Provinsi				1.178.570.000		1.178.570.000		1.178.570.000		
									Jumlah laporan pengendalian dan pendayagunaan sumber daya air Balai PSDA Bodri Kuto	Laporan	3		1.178.570.000	3	1.178.570.000	3	1.178.570.000	SEKSI PENGENDALIAN DAN PENDAYAGUNAAN	OPD Provinsi: KAB. KENDAL; KOTA SEMARANG; KAB. SEMARANG; KAB. DEMAK; KAB. GROBOGAN; KOTA SALATIGA
									Persentase prasarana sarana air baku yang dipelihara di wilayah Balai PSDA Bodri Kuto	%	100		315.690.000	100	315.690.000	100	315.690.000	Balai PSDA Bodri Kuto	
				1.03.02.1.01					Pengelolaan SDA dan Bangunan Pengaman Pantai pada Wilayah Sungai Lintas Daerah Kabupaten/Kota				315.690.000		315.690.000		315.690.000		
									jumlah sarana dan prasarana air baku yang dipelihara di wilayah Balai PSDA Bodri Kuto	Lokasi	6		315.690.000	6	315.690.000	6	315.690.000	Balai PSDA Bodri Kuto	
				1.03.02.1.01.49					Operasi dan Pemeliharaan Embung dan Penampung Air Lainnya				315.690.000		315.690.000		315.690.000		
									jumlah sarana dan prasarana air baku yang dipelihara di Wilayah Balai PSDA Bodri Kuto	Lokasi	6		315.690.000	1	315.690.000	1	315.690.000	SEKSI OPERASI DAN PEMELIHARAAN	
									Persentase sungai yang dipelihara di wilayah Balai PSDA Bodri Kuto	%	100		4.007.671.000	100	4.007.671.000	100	3.140.971.000	Balai PSDA Bodri Kuto	
				1.03.02.1.01					Pengelolaan SDA dan Bangunan Pengaman Pantai pada Wilayah Sungai Lintas Daerah Kabupaten/Kota				4.007.671.000		4.007.671.000		3.140.971.000		
									Jumlah Sungai di WS Kewenangan Provinsi yang dipelihara di wilayah Balai PSDA Bodri Kuto	Lokasi	13		4.007.671.000	13	4.007.671.000	13	3.140.971.000	Balai PSDA Bodri Kuto	
				1.03.02.1.01.53					Operasi dan Pemeliharaan Tanggul dan Tebing Sungai				4.007.671.000		4.007.671.000		3.140.971.000		

Tujuan	Indikator Tujuan	Sasaran	Indikator Sasaran	Kode	Program	Indikator Program	Kegiatan	Indikator Kegiatan	Sub Kegiatan	Indikator Sub Kegiatan	Satuan	Capaian Kinerja Program dan Kerangka Pendanaan Tahun 2022						Unit Kerja Perangkat Daerah	Lokasi
												RKPD		APBD		P-RKPD			
												Target	Rp	Target	Rp	Target	Rp		
(1)	(2)	(3)	(4)	(5)	(6)	(7)	(8)	(9)	(10)	(11)	(12)	(13)	(14)	(15)	(16)	(17)	(18)	(19)	(20)
										jumlah lokasi sarana dan prasarana sungai yang dipelihara di Wilayah Balai PSDA Bodri Kuto	Lokasi	13	4.007.671.000	13	4.007.671.000	12	3.140.971.000	SEKSI OPERASI DAN PEMELIHARAAN	
						Persentase daerah irigasi yang di pelihara di wilayah Balai PSDA Serang Lusi Juana					%	100	3.737.158.000	100	3.737.158.000	100	3.737.158.000	Balai PSDA Serang Lusi Juana	
				1.03.02.1.02			Pengembangan dan Pengelolaan Sistem Irigasi Primer dan Sekunder pada Daerah Irigasi yang Luasnya 1000 Ha - 3000 Ha dan Daerah Irigasi Lintas Daerah Kabupaten/Kota						3.737.158.000		3.737.158.000		3.737.158.000		
										jumlah sarana dan prasarana irigasi yang dipelihara di wilayah Balai PSDA Serang Lusi Juana	Lokasi	9	3.737.158.000	9	3.737.158.000	9	3.737.158.000	Balai PSDA Serang Lusi Juana	
				1.03.02.1.02.21					Operasi dan Pemeliharaan Jaringan Irigasi Permukaan				3.737.158.000		3.737.158.000		3.737.158.000		
										jumlah sarana dan prasarana irigasi yang dipelihara di Wilayah Balai PSDA Serang Lusi Juana	Lokasi	9	3.737.158.000	9	3.737.158.000	9	3.737.158.000	SEKSI OPERASI DAN PEMELIHARAAN	OPD Provinsi; KAB. KUDUS; KAB. BLORA; KAB. REMBANG; KAB. PATI; KAB. JEPARA; KAB. GROBOGAN
						Persentase darurat banjir yang tertangani di wilayah Balai PSDA Serang Lusi Juana					%	100	2.944.761.000	100	2.944.761.000	100	2.944.761.000	Balai PSDA Serang Lusi Juana	
				1.03.02.1.01			Pengelolaan SDA dan Bangunan Pengaman Pantai pada Wilayah Sungai Lintas Daerah Kabupaten/Kota						2.944.761.000		2.944.761.000		2.944.761.000		
										Jumlah bulan pelaksanaan penanganan darurat sarana dan prasarana sungai akibat banjir di wilayah Balai PSDA Serang Lusi Juana	Bulan	7	2.944.761.000	7	2.944.761.000	7	2.944.761.000	Balai PSDA Serang Lusi Juana	
				1.03.02.1.01.53					Operasi dan Pemeliharaan Tanggul dan Tebing Sungai				2.116.371.000		2.116.371.000		2.116.371.000		

Tujuan	Indikator Tujuan	Sasaran	Indikator Sasaran	Kode	Program	Indikator Program	Kegiatan	Indikator Kegiatan	Sub Kegiatan	Indikator Sub Kegiatan	Satuan	Capaian Kinerja Program dan Kerangka Pendanaan Tahun 2022						Unit Kerja Perangkat Daerah	Lokasi
												RKPD		APBD		P-RKPD			
												Target	Rp	Target	Rp	Target	Rp		
(1)	(2)	(3)	(4)	(5)	(6)	(7)	(8)	(9)	(10)	(11)	(12)	(13)	(14)	(15)	(16)	(17)	(18)	(19)	(20)
										Jumlah lokasi pemeliharaan darurat prasarana dan sarana sungai di Wilayah Balai PSDA Serang Lusi Juana	Lokasi	5	1.086.371.000	5	1.086.371.000	5	1.086.371.000	SEKSI PENGENDALIAN DAN PENDAYAGUNAAN	OPD Provinsi; KAB. GROBOGAN; KAB. KUDUS; KAB. PATI
										jumlah pelaksanaan piket banjir dan tanggap darurat di Balai PSDA Serang Lusi Juana	Bulan	7	1.030.000.000	7	1.030.000.000	7	1.030.000.000	SEKSI PENGENDALIAN DAN PENDAYAGUNAAN	OPD Provinsi; KAB. BLORA; KAB. BOYOLALI; KAB. JEPARA; KAB. PATI; KAB. DEMAK; KAB. KUDUS; KAB. GROBOGAN; KAB. REMBANG
				1.03.02.1.01.60						Pengelolaan Hidrologi dan Kualitas Air WS Kewenangan Provinsi			828.390.000		828.390.000		828.390.000		
										jumlah laporan pengendalian dan pendayagunaan sumber daya air Balai PSDA Serang Lusi Juana	Laporan	3	828.390.000	3	828.390.000	3	828.390.000	SEKSI PENGENDALIAN DAN PENDAYAGUNAAN	OPD Provinsi; KAB. REMBANG; KAB. KUDUS; KAB. PATI; KAB. JEPARA; KAB. GROBOGAN; KAB. DEMAK; KAB. BLORA; KAB. BOYOLALI
						Persentase prasarana sarana air baku yang dipelihara di wilayah Balai PSDA Serang Lusi Juana					%	100	750.000.000	100	750.000.000	100	750.000.000	Balai PSDA Serang Lusi Juana	
				1.03.02.1.01						Pengelolaan SDA dan Bangunan Pengaman Pantai pada Wilayah Sungai Lintas Daerah Kabupaten/Kota			750.000.000		750.000.000		750.000.000		
										jumlah sarana dan prasarana air baku yang dipelihara di wilayah Balai PSDA Serang Lusi Juana	Lokasi	4	750.000.000	4	750.000.000	4	750.000.000	Balai PSDA Serang Lusi Juana	
				1.03.02.1.01.49						Operasi dan Pemeliharaan Embung dan Penampung Air Lainnya			750.000.000		750.000.000		750.000.000		
										jumlah sarana dan prasarana air baku yang dipelihara di Wilayah Balai PSDA Serang Lusi Juana	Lokasi	4	750.000.000	4	750.000.000	4	750.000.000	SEKSI OPERASI DAN PEMELIHARAAN	OPD Provinsi; KAB. GROBOGAN; KAB. REMBANG; KAB. BLORA; KAB. PATI
Meningkatkan tata kelola Organisasi Perangkat Daerah (OPD)													89.479.365.000		89.479.365.000		88.197.308.000	Dinas Pekerjaan Umum Sumber Daya Air dan Penataan Ruang	
	Nilai Kepuasan Masyarakat										Angka	80		80		80		Dinas Pekerjaan Umum Sumber Daya Air dan Penataan Ruang	
		Meningkatnya kualitas pelayanan Perangkat Daerah (PD)											88.879.365.000		88.879.365.000		87.597.308.000	Dinas Pekerjaan Umum Sumber Daya Air dan Penataan Ruang	

Tujuan	Indikator Tujuan	Sasaran	Indikator Sasaran	Kode	Program	Indikator Program	Kegiatan	Indikator Kegiatan	Sub Kegiatan	Indikator Sub Kegiatan	Satuan	Capaian Kinerja Program dan Kerangka Pendanaan Tahun 2022						Unit Kerja Perangkat Daerah	Lokasi
												RKPD		APBD		P-RKPD			
												Target	Rp	Target	Rp	Target	Rp		
(1)	(2)	(3)	(4)	(5)	(6)	(7)	(8)	(9)	(10)	(11)	(12)	(13)	(14)	(15)	(16)	(17)	(18)	(19)	(20)
			Nilai Kepuasan Masyarakat								Angka	80	88.879.365.000	80	88.879.365.000	80	87.597.308.000	Dinas Pekerjaan Umum Sumber Daya Air dan Penataan Ruang	
				X.XX.01	PROGRAM PENUNJANG URUSAN PEMERINTAHAN DAERAH PROVINSI								88.879.365.000		88.879.365.000		87.597.308.000		
						Persentase ketercapaian administrasi pelayanan Perangkat Daerah					%	100	523.673.000	100	523.673.000	100	523.673.000	Balai PSDA Bengawan Solo	
				X.XX.01.1.06		Administrasi Umum Perangkat Daerah							61.089.000		61.089.000		61.089.000		
							Jumlah Dokumen Laporan Administrasi Umum Perangkat Daerah				Dokumen	12	61.089.000	12	61.089.000	12	61.089.000	Balai PSDA Bengawan Solo	
				X.XX.01.1.06.02			Penyediaan Peralatan dan Perlengkapan Kantor						16.178.000		16.178.000		16.178.000		
								Jumlah unit penyediaan perlengkapan kantor Balai PSDA Bengawan Solo			Unit	1030	16.178.000	956	16.178.000	1030	16.178.000	SUB BAGIAN TATA USAHA	OPD Provinsi; KOTA SURAKARTA
				X.XX.01.1.06.05			Penyediaan Barang Cetak dan Penggandaan						12.727.000		12.727.000		12.727.000		
								Jumlah Bulan terpenuhinya kebutuhan barang cetakan dan penggandaan kantor			Bulan	12	12.727.000	12	12.727.000	12	12.727.000	SUB BAGIAN TATA USAHA	OPD Provinsi; KOTA SURAKARTA
				X.XX.01.1.06.06			Penyediaan Bahan Bacaan dan Peraturan Perundang-undangan						1.584.000		1.584.000		1.584.000		
								Jumlah bulan tercukupinya kebutuhan bahan bacaan/buku perpustakaan PD			Bulan	12	1.584.000	12	1.584.000	12	1.584.000	SUB BAGIAN TATA USAHA	OPD Provinsi; KOTA SURAKARTA
				X.XX.01.1.06.08			Fasilitasi Kunjungan Tamu						6.600.000		6.600.000		6.600.000		
								Jumlah bulan terpenuhinya kebutuhan fasilitasi kunjungan tamu			Bulan	12	6.600.000	12	6.600.000	12	6.600.000	SUB BAGIAN TATA USAHA	OPD Provinsi; KOTA SURAKARTA
				X.XX.01.1.06.09			Penyelenggaraan Rapat Koordinasi dan Konsultasi SKPD						24.000.000		24.000.000		24.000.000		
								Jumlah bulan terpenuhinya pelaksanaan rapat-rapat koordinasi dan konsultasi ke dalam dan luar daerah			Bulan	12	24.000.000	12	24.000.000	12	24.000.000	SUB BAGIAN TATA USAHA	OPD Provinsi; KOTA SURAKARTA
				X.XX.01.1.08			Penyediaan Jasa Penunjang Urusan Pemerintahan Daerah						203.249.000		203.249.000		203.249.000		

Tujuan	Indikator Tujuan	Sasaran	Indikator Sasaran	Kode	Program	Indikator Program	Kegiatan	Indikator Kegiatan	Sub Kegiatan	Indikator Sub Kegiatan	Satuan	Capaian Kinerja Program dan Kerangka Pendanaan Tahun 2022						Unit Kerja Perangkat Daerah	Lokasi
												RKPD		APBD		P-RKPD			
												Target	Rp	Target	Rp	Target	Rp		
(1)	(2)	(3)	(4)	(5)	(6)	(7)	(8)	(9)	(10)	(11)	(12)	(13)	(14)	(15)	(16)	(17)	(18)	(19)	(20)
								Jumlah Laporan Penyediaan Jasa Penunjang Urusan Pemerintah Daerah			Dokumen	12	203.249.000	12	203.249.000	12	203.249.000	Balai PSDA Bengawan Solo	
				X.XX.01.1.08.01				Penyediaan Jasa Surat Menyurat					849.000		849.000		849.000		
									Jumlah bulan pemenuhan pelayanan surat menyurat Perangkat Daerah		Bulan	12	849.000	12	849.000	12	849.000	SUB BAGIAN TATA USAHA	OPD Provinsi; KOTA SURAKARTA
				X.XX.01.1.08.02				Penyediaan Jasa Komunikasi, Sumber Daya Air dan Listrik					169.400.000		169.400.000		169.400.000		
									Jumlah bulan terpenuhinya Jasa Komunikasi, air dan listrik PD		Bulan	12	169.400.000	12	169.400.000	12	169.400.000	SUB BAGIAN TATA USAHA	OPD Provinsi; KOTA SURAKARTA
				X.XX.01.1.08.04				Penyediaan Jasa Pelayanan Umum Kantor					33.000.000		33.000.000		33.000.000		
									Jumlah bulan terpenuhinya jasa pelayanan umum kantor		Bulan	12	33.000.000	12	33.000.000	12	33.000.000	SUB BAGIAN TATA USAHA	OPD Provinsi; KOTA SURAKARTA
				X.XX.01.1.09			Pemeliharaan Barang Milik Daerah Penunjang Urusan Pemerintahan Daerah						259.335.000		259.335.000		259.335.000		
								Jumlah laporan Pemeliharaan Barang Milik Daerah Penunjang Urusan Pemerintahan Daerah			Dokumen	12	259.335.000	12	259.335.000	12	259.335.000	Balai PSDA Bengawan Solo	
				X.XX.01.1.09.02				Penyediaan Jasa Pemeliharaan, Biaya Pemeliharaan, Pajak dan Perizinan Kendaraan Dinas Operasional atau Lapangan					106.492.000		106.492.000		106.492.000		
									Jumlah bulan terpenuhinya biaya Pemeliharaan Rutin/ Berkala dan Pajak Kendaraan Dinas Operasional		Bulan	12	106.492.000	12	106.492.000	12	106.492.000	SUB BAGIAN TATA USAHA	OPD Provinsi; KOTA SURAKARTA
				X.XX.01.1.09.09				Pemeliharaan/Rehabilitasi Gedung Kantor dan Bangunan Lainnya					106.493.000		106.493.000		106.493.000		
									Jumlah Unit Gedung Yang Direhab		Unit	1	106.493.000	1	106.493.000	1	106.493.000	SUB BAGIAN TATA USAHA	OPD Provinsi; KOTA SURAKARTA
				X.XX.01.1.09.10				Pemeliharaan/Rehabilitasi Sarana dan Prasarana Gedung Kantor atau Bangunan Lainnya					46.350.000		46.350.000		46.350.000		

Tujuan	Indikator Tujuan	Sasaran	Indikator Sasaran	Kode	Program	Indikator Program	Kegiatan	Indikator Kegiatan	Sub Kegiatan	Indikator Sub Kegiatan	Satuan	Capaian Kinerja Program dan Kerangka Pendanaan Tahun 2022						Unit Kerja Perangkat Daerah	Lokasi
												RKPD		APBD		P-RKPD			
												Target	Rp	Target	Rp	Target	Rp		
(1)	(2)	(3)	(4)	(5)	(6)	(7)	(8)	(9)	(10)	(11)	(12)	(13)	(14)	(15)	(16)	(17)	(18)	(19)	(20)
										Jumlah bulan terpenuhinya Pemeliharaan Rutin/ Berkala sarana prasarana pendukung gedung kantor	Bulan	12	46.350.000	12	46.350.000	12	46.350.000	SUB BAGIAN TATA USAHA	OPD Provinsi; KOTA SURAKARTA
						Persentase ketercapaian administrasi pelayanan Perangkat Daerah					%	100	660.782.000	100	660.782.000	100	673.862.000	Balai PSDA Bodri Kuto	
				X.XX.01.1.06			Administrasi Umum Perangkat Daerah						65.524.000		65.524.000		65.524.000		
							Jumlah Laporan Pelaksanaan Administrasi Umum Perangkat Daerah				Dokumen	12	65.524.000	12	65.524.000	12	65.524.000	Balai PSDA Bodri Kuto	
				X.XX.01.1.06.02			Penyediaan Peralatan dan Perlengkapan Kantor						17.382.000		17.382.000		17.382.000		
							Jumlah unit penyediaan perlengkapan kantor Balai PSDA Bodri Kuto				Unit	1706	17.382.000	1706	17.382.000	533	17.382.000	SUB BAGIAN TATA USAHA	OPD Provinsi; KOTA SEMARANG
				X.XX.01.1.06.05			Penyediaan Barang Cetak dan Penggandaan						13.674.000		13.674.000		13.674.000		
							Jumlah bulan terpenuhinya kebutuhan barang cetakan dan penggandaan kantor				Bulan	12	13.674.000	12	13.674.000	12	13.674.000	SUB BAGIAN TATA USAHA	OPD Provinsi; KOTA SEMARANG
				X.XX.01.1.06.06			Penyediaan Bahan Bacaan dan Peraturan Perundang-undangan						3.061.000		3.061.000		3.061.000		
							Jumlah bulan tercukupinya kebutuhan bahan bacaan /buku perpustakaan PD				Bulan	12	3.061.000	12	3.061.000	12	3.061.000	SUB BAGIAN TATA USAHA	OPD Provinsi; KOTA SEMARANG
				X.XX.01.1.06.08			Fasilitasi Kunjungan Tamu						11.610.000		11.610.000		11.610.000		
							Jumlah bulan terpenuhinya kebutuhan fasilitasi kunjungan tamu				Bulan	12	11.610.000	12	11.610.000	12	11.610.000	SUB BAGIAN TATA USAHA	OPD Provinsi; KOTA SEMARANG
				X.XX.01.1.06.09			Penyelenggaraan Rapat Koordinasi dan Konsultasi SKPD						19.797.000		19.797.000		19.797.000		
							Jumlah bulan terpenuhinya pelaksanaan rapat-rapat koordinasi dan konsultasi ke dalam dan luar daerah				Bulan	12	19.797.000	12	19.797.000	12	19.797.000	SUB BAGIAN TATA USAHA	OPD Provinsi; KOTA SEMARANG
				X.XX.01.1.08			Penyediaan Jasa Penunjang Urusan Pemerintahan Daerah						233.296.000		233.296.000		246.376.000		
							Jumlah Laporan Penyediaan Jasa Penunjang Urusan Pemerintah Daerah				Dokumen	12	233.296.000	12	233.296.000	12	246.376.000	Balai PSDA Bodri Kuto	

Tujuan	Indikator Tujuan	Sasaran	Indikator Sasaran	Kode	Program	Indikator Program	Kegiatan	Indikator Kegiatan	Sub Kegiatan	Indikator Sub Kegiatan	Satuan	Capaian Kinerja Program dan Kerangka Pendanaan Tahun 2022						Unit Kerja Perangkat Daerah	Lokasi
												RKPD		APBD		P-RKPD			
												Target	Rp	Target	Rp	Target	Rp		
(1)	(2)	(3)	(4)	(5)	(6)	(7)	(8)	(9)	(10)	(11)	(12)	(13)	(14)	(15)	(16)	(17)	(18)	(19)	(20)
				X.XX.01.1.08.01					Penyediaan Jasa Surat Menyurat				912.000		912.000		912.000		
									Jumlah bulan pemenuhan pelayanan surat menyurat Perangkat Daerah		Bulan	12	912.000	12	912.000	12	912.000	SUB BAGIAN TATA USAHA	OPD Provinsi; KOTA SEMARANG
				X.XX.01.1.08.02					Penyediaan Jasa Komunikasi, Sumber Daya Air dan Listrik				166.984.000		166.984.000		166.984.000		
									Jumlah bulan terpenuhinya Jasa Komunikasi, air dan Listrik Perangkat Daerah		Bulan	12	166.984.000	12	166.984.000	12	166.984.000	SUB BAGIAN TATA USAHA	OPD Provinsi; KOTA SEMARANG
				X.XX.01.1.08.04					Penyediaan Jasa Pelayanan Umum Kantor				65.400.000		65.400.000		78.480.000		
									Jumlah bulan terpenuhinya jasa pelayanan umum Kantor Perangkat Daerah		Bulan	12	65.400.000	12	65.400.000	12	78.480.000	SUB BAGIAN TATA USAHA	OPD Provinsi; KOTA SEMARANG
				X.XX.01.1.09			Pemeliharaan Barang Milik Daerah Penunjang Urusan Pemerintahan Daerah						361.962.000		361.962.000		361.962.000		
									Jumlah laporan Pemeliharaan Barang Milik Daerah Penunjang Urusan Pemerintahan Daerah		Dokumen	12	361.962.000	12	361.962.000	12	361.962.000	Balai PSDA Bodri Kuto	
				X.XX.01.1.09.02					Penyediaan Jasa Pemeliharaan, Biaya Pemeliharaan, Pajak dan Perizinan Kendaraan Dinas Operasional atau Lapangan				127.250.000		127.250.000		127.250.000		
									Jumlah bulan terpenuhinya biaya Pemeliharaan Rutin/Berkala dan Pajak Kendaraan Dinas Operasional		Bulan	12	127.250.000	12	127.250.000	12	127.250.000	SUB BAGIAN TATA USAHA	OPD Provinsi; KOTA SEMARANG
				X.XX.01.1.09.09					Pemeliharaan/Rehabilitasi Gedung Kantor dan Bangunan Lainnya				127.250.000		127.250.000		127.250.000		
									Jumlah Unit Gedung Yang Direhab		Unit	2	127.250.000	3	127.250.000	3	127.250.000	SUB BAGIAN TATA USAHA	OPD Provinsi; KOTA SEMARANG
				X.XX.01.1.09.10					Pemeliharaan/Rehabilitasi Sarana dan Prasarana Gedung Kantor atau Bangunan Lainnya				107.462.000		107.462.000		107.462.000		
									Jumlah bulan terpenuhinya biaya Pemeliharaan Rutin/Berkala sarana prasarana pendukung gedung kantor		Bulan	12	107.462.000	12	107.462.000	12	107.462.000	SUB BAGIAN TATA USAHA	OPD Provinsi; KOTA SEMARANG

Tujuan	Indikator Tujuan	Sasaran	Indikator Sasaran	Kode	Program	Indikator Program	Kegiatan	Indikator Kegiatan	Sub Kegiatan	Indikator Sub Kegiatan	Satuan	Capaian Kinerja Program dan Kerangka Pendanaan Tahun 2022						Unit Kerja Perangkat Daerah	Lokasi
												RKPD		APBD		P-RKPD			
												Target	Rp	Target	Rp	Target	Rp		
(1)	(2)	(3)	(4)	(5)	(6)	(7)	(8)	(9)	(10)	(11)	(12)	(13)	(14)	(15)	(16)	(17)	(18)	(19)	(20)
						Persentase ketercapaian administrasi pelayanan Perangkat Daerah					%	100	627.506.000	100	627.506.000	100	627.506.000	Balai PSDA Pemali Comal	
				X.XX.01.1.06			Administrasi Umum Perangkat Daerah						83.268.000		83.268.000		83.268.000		
								Jumlah laporan Pelaksanaan administrasi umum Perangkat Daerah			Dokumen	12	83.268.000	12	83.268.000	12	83.268.000	Balai PSDA Pemali Comal	
				X.XX.01.1.06.02				Penyediaan Peralatan dan Perlengkapan Kantor					24.780.000		24.780.000		24.780.000		
								Jumlah unit penyediaan perlengkapan kantor Balai PSDA Pemali Comal			Unit	1016	24.780.000	1016	24.780.000	1016	24.780.000	SUB BAGIAN TATA USAHA	OPD Provinsi; KAB. TEGAL
				X.XX.01.1.06.05				Penyediaan Barang Cetak dan Penggandaan					17.648.000		17.648.000		17.648.000		
								Jumlah Bulan terpenuhinya kebutuhan barang cetakan dan penggandaan kantor			Bulan	12	17.648.000	12	17.648.000	12	17.648.000	SUB BAGIAN TATA USAHA	OPD Provinsi; KAB. TEGAL
				X.XX.01.1.06.06				Penyediaan Bahan Bacaan dan Peraturan Perundang-undangan					2.760.000		2.760.000		2.760.000		
								Jumlah bulan tercukupinya kebutuhan bahan bacaan/buku perpustakaan PD			Bulan	12	2.760.000	12	2.760.000	12	2.760.000	SUB BAGIAN TATA USAHA	OPD Provinsi; KAB. TEGAL
				X.XX.01.1.06.08				Fasilitasi Kunjungan Tamu					8.280.000		8.280.000		8.280.000		
								Jumlah bulan terpenuhinya kebutuhan fasilitasi kunjungan tamu			Bulan	12	8.280.000	12	8.280.000	12	8.280.000	SUB BAGIAN TATA USAHA	OPD Provinsi; KAB. TEGAL
				X.XX.01.1.06.09				Penyelenggaraan Rapat Koordinasi dan Konsultasi SKPD					29.800.000		29.800.000		29.800.000		
								Jumlah bulan terpenuhinya pelaksanaan rapat-rapat koordinasi dan konsultasi ke dalam dan luar daerah			Bulan	12	29.800.000	12	29.800.000	12	29.800.000	SUB BAGIAN TATA USAHA	OPD Provinsi; KAB. TEGAL
				X.XX.01.1.08			Penyediaan Jasa Penunjang Urusan Pemerintahan Daerah						242.580.000		242.580.000		242.580.000		
								Jumlah Laporan Penyediaan Jasa Penunjang Urusan Pemerintah Daerah			Dokumen	12	242.580.000	12	242.580.000	12	242.580.000	Balai PSDA Pemali Comal	
				X.XX.01.1.08.01				Penyediaan Jasa Surat Menyurat					1.176.000		1.176.000		1.176.000		

Tujuan	Indikator Tujuan	Sasaran	Indikator Sasaran	Kode	Program	Indikator Program	Kegiatan	Indikator Kegiatan	Sub Kegiatan	Indikator Sub Kegiatan	Satuan	Capaian Kinerja Program dan Kerangka Pendanaan Tahun 2022						Unit Kerja Perangkat Daerah	Lokasi
												RKPD		APBD		P-RKPD			
												Target	Rp	Target	Rp	Target	Rp		
(1)	(2)	(3)	(4)	(5)	(6)	(7)	(8)	(9)	(10)	(11)	(12)	(13)	(14)	(15)	(16)	(17)	(18)	(19)	(20)
										Jumlah bulan pemenuhan pelayanan surat menyurat PD	Bulan	12	1.176.000	12	1.176.000	12	1.176.000	SUB BAGIAN TATA USAHA	OPD Provinsi; KAB. TEGAL
				X.XX.01.1.08.02						Penyediaan Jasa Komunikasi, Sumber Daya Air dan Listrik			206.904.000		206.904.000		206.904.000		
										Jumlah bulan terpenuhinya Jasa Komunikasi, air dan listrik PD	Bulan	12	206.904.000	12	206.904.000	12	206.904.000	SUB BAGIAN TATA USAHA	OPD Provinsi; KAB. TEGAL
				X.XX.01.1.08.04						Penyediaan Jasa Pelayanan Umum Kantor			34.500.000		34.500.000		34.500.000		
										Jumlah bulan terpenuhinya jasa pelayanan umum kantor	Bulan	12	34.500.000	12	34.500.000	12	34.500.000	SUB BAGIAN TATA USAHA	OPD Provinsi; KAB. TEGAL
				X.XX.01.1.09			Pemeliharaan Barang Miik Daerah Penunjang Urusan Pemerintahan Daerah						301.658.000		301.658.000		301.658.000		
								Jumlah laporan Pemeliharaan Barang Miik Daerah Penunjang Urusan Pemerintahan Daerah			Dokumen	12	301.658.000	12	301.658.000	12	301.658.000	Balai PSDA Pemali Comal	
				X.XX.01.1.09.02						Penyediaan Jasa Pemeliharaan, Biaya Pemeliharaan, Pajak dan Perizinan Kendaraan Dinas Operasional atau Lapangan			118.664.000		118.664.000		102.164.000		
										Jumlah bulan terpenuhinya biaya Pemeliharaan Rutin/ Berkala dan Pajak Kendaraan Dinas Operasional	Bulan	12	118.664.000	12	118.664.000	12	102.164.000	SUB BAGIAN TATA USAHA	OPD Provinsi; KAB. TEGAL
				X.XX.01.1.09.09						Pemeliharaan/Rehabilitasi Gedung Kantor dan Bangunan Lainnya			118.666.000		118.666.000		118.666.000		
										Jumlah Unit Gedung Yang Direhab	Unit	1	118.666.000	1	118.666.000	1	118.666.000	SUB BAGIAN TATA USAHA	OPD Provinsi; KAB. TEGAL
				X.XX.01.1.09.10						Pemeliharaan/Rehabilitasi Sarana dan Prasarana Gedung Kantor atau Bangunan Lainnya			64.328.000		64.328.000		80.828.000		
										Jumlah bulan terpenuhinya biaya Pemeliharaan Rutin/ Berkala sarana prasarana pendukung gedung kantor	Bulan	12	64.328.000	12	64.328.000	12	80.828.000	SUB BAGIAN TATA USAHA	OPD Provinsi; KAB. TEGAL

Tujuan	Indikator Tujuan	Sasaran	Indikator Sasaran	Kode	Program	Indikator Program	Kegiatan	Indikator Kegiatan	Sub Kegiatan	Indikator Sub Kegiatan	Satuan	Capaian Kinerja Program dan Kerangka Pendanaan Tahun 2022						Unit Kerja Perangkat Daerah	Lokasi
												RKPD		APBD		P-RKPD			
												Target	Rp	Target	Rp	Target	Rp		
(1)	(2)	(3)	(4)	(5)	(6)	(7)	(8)	(9)	(10)	(11)	(12)	(13)	(14)	(15)	(16)	(17)	(18)	(19)	(20)
						Persentase ketercapaian administrasi pelayanan Perangkat Daerah					%	100	503.003.000	100	503.003.000	100	503.003.000	Balai PSDA Serayu Citanduy.	
				X.XX.01.1.06			Administrasi Umum Perangkat Daerah						73.059.000		73.059.000		81.609.000		
								Jumlah Laporan Pelaksanaan Administrasi Umum Perangkat Daerah			Dokumen	12	73.059.000	12	73.059.000	12	81.609.000	Balai PSDA Serayu Citanduy.	
				X.XX.01.1.06.02				Penyediaan Peralatan dan Perlengkapan Kantor					16.607.000		16.607.000		16.607.000		
								Jumlah unit penyediaan perlengkapan kantor Balai PSDA Serayu Citanduy			Unit	1119	16.607.000	12	16.607.000	510	16.607.000	SUB BAGIAN TATA USAHA	OPD Provinsi; Balai PSDA Serayu Citanduy Banyumas, PROVINSI JAWA TENGAH
				X.XX.01.1.06.05				Penyediaan Barang Cetak dan Penggandaan					14.372.000		14.372.000		14.372.000		
								Jumlah Bulan terpenuhinya kebutuhan barang cetakan dan penggandaan kantor			Bulan	12	14.372.000	12	14.372.000	12	14.372.000	SUB BAGIAN TATA USAHA	OPD Provinsi; Balai PSDA Serayu Citanduy Banyumas, PROVINSI JAWA TENGAH
				X.XX.01.1.06.06				Penyediaan Bahan Bacaan dan Peraturan Perundang-undangan					2.500.000		2.500.000		2.500.000		
								Jumlah bulan tercukupinya kebutuhan bahan bacaan/buku perpustakaan PD			Bulan	12	2.500.000	12	2.500.000	12	2.500.000	SUB BAGIAN TATA USAHA	OPD Provinsi; Balai PSDA Serayu Citanduy Banyumas, PROVINSI JAWA TENGAH
				X.XX.01.1.06.08				Fasilitasi Kunjungan Tamu					8.380.000		8.380.000		8.380.000		
								Jumlah bulan terpenuhinya kebutuhan fasilitasi kunjungan tamu			Bulan	12	8.380.000	12	8.380.000	12	8.380.000	SUB BAGIAN TATA USAHA	OPD Provinsi; Balai PSDA Serayu Citanduy Banyumas, PROVINSI JAWA TENGAH
				X.XX.01.1.06.09				Penyelenggaraan Rapat Koordinasi dan Konsultasi SKPD					31.200.000		31.200.000		39.750.000		
								Jumlah bulan terpenuhinya pelaksanaan rapat-rapat koordinasi dan konsultasi ke dalam dan luar daerah			Bulan	12	31.200.000	12	31.200.000	12	39.750.000	SUB BAGIAN TATA USAHA	OPD Provinsi; Balai PSDA Serayu Citanduy Banyumas, PROVINSI JAWA TENGAH
				X.XX.01.1.08			Penyediaan Jasa Penunjang Urusan Pemerintahan Daerah						162.958.000		162.958.000		138.958.000		
								Jumlah Laporan Penyediaan Jasa Penunjang Urusan Pemerintah Daerah			Dokumen	12	162.958.000	12	162.958.000	12	138.958.000	Balai PSDA Serayu Citanduy.	
				X.XX.01.1.08.01				Penyediaan Jasa Surat Menyurat					958.000		958.000		958.000		

Tujuan	Indikator Tujuan	Sasaran	Indikator Sasaran	Kode	Program	Indikator Program	Kegiatan	Indikator Kegiatan	Sub Kegiatan	Indikator Sub Kegiatan	Satuan	Capaian Kinerja Program dan Kerangka Pendanaan Tahun 2022						Unit Kerja Perangkat Daerah	Lokasi
												RKPD		APBD		P-RKPD			
												Target	Rp	Target	Rp	Target	Rp		
(1)	(2)	(3)	(4)	(5)	(6)	(7)	(8)	(9)	(10)	(11)	(12)	(13)	(14)	(15)	(16)	(17)	(18)	(19)	(20)
										Jumlah bulan pemenuhan pelayanan surat menyurat PD	Bulan	12	958.000	12	958.000	12	958.000	SUB BAGIAN TATA USAHA	OPD Provinsi; Balai PSDA Serayu Citanduy Banyumas, PROVINSI JAWA TENGAH
				X.XX.01.1.08.02						Penyediaan Jasa Komunikasi, Sumber Daya Air dan Listrik			132.000.000		132.000.000		108.000.000		
										Jumlah bulan terpenuhinya Jasa Komunikasi, air dan listrik PD	Bulan	12	132.000.000	12	132.000.000	12	108.000.000	SUB BAGIAN TATA USAHA	OPD Provinsi; Balai PSDA Serayu Citanduy Banyumas, PROVINSI JAWA TENGAH
				X.XX.01.1.08.04						Penyediaan Jasa Pelayanan Umum Kantor			30.000.000		30.000.000		30.000.000		
										Jumlah bulan terpenuhinya jasa pelayanan umum kantor	Bulan	12	30.000.000	12	30.000.000	12	30.000.000	SUB BAGIAN TATA USAHA	OPD Provinsi; Balai PSDA Serayu Citanduy Banyumas, PROVINSI JAWA TENGAH
				X.XX.01.1.09			Pemeliharaan Barang Milik Daerah Penunjang Urusan Pemerintahan Daerah						266.986.000		266.986.000		282.436.000		
								Jumlah laporan Pemeliharaan Barang Milik Daerah Penunjang Urusan Pemerintahan Daerah			Dokumen	12	266.986.000	12	266.986.000	12	282.436.000	Balai PSDA Serayu Citanduy.	
				X.XX.01.1.09.02						Penyediaan Jasa Pemeliharaan, Biaya Pemeliharaan, Pajak dan Perizinan Kendaraan Dinas Operasional atau Lapangan			95.634.000		95.634.000		111.084.000		
										Jumlah bulan terpenuhinya biaya Pemeliharaan Rutin/ Berkala dan Pajak Kendaraan Dinas Operasional	Bulan	12	95.634.000	12	95.634.000	12	111.084.000	SUB BAGIAN TATA USAHA	OPD Provinsi; Balai PSDA Serayu Citanduy Banyumas, PROVINSI JAWA TENGAH
				X.XX.01.1.09.09						Pemeliharaan/Rehabilitasi Gedung Kantor dan Bangunan Lainnya			95.636.000		95.636.000		95.636.000		
										Jumlah Unit Gedung Yang Direhab	Unit	1	95.636.000	1	95.636.000	1	95.636.000	SUB BAGIAN TATA USAHA	OPD Provinsi; Balai PSDA Serayu Citanduy Banyumas, PROVINSI JAWA TENGAH
				X.XX.01.1.09.10						Pemeliharaan/Rehabilitasi Sarana dan Prasarana Gedung Kantor atau Bangunan Lainnya			75.716.000		75.716.000		75.716.000		
										Jumlah bulan terpenuhinya biaya Pemeliharaan Rutin/ Berkala sarana prasarana pendukung gedung kantor	Bulan	12	75.716.000	12	75.716.000	12	75.716.000	SUB BAGIAN TATA USAHA	OPD Provinsi; Balai PSDA Serayu Citanduy Banyumas, PROVINSI JAWA TENGAH

Tujuan	Indikator Tujuan	Sasaran	Indikator Sasaran	Kode	Program	Indikator Program	Kegiatan	Indikator Kegiatan	Sub Kegiatan	Indikator Sub Kegiatan	Satuan	Capaian Kinerja Program dan Kerangka Pendanaan Tahun 2022						Unit Kerja Perangkat Daerah	Lokasi
												RKPD		APBD		P-RKPD			
												Target	Rp	Target	Rp	Target	Rp		
(1)	(2)	(3)	(4)	(5)	(6)	(7)	(8)	(9)	(10)	(11)	(12)	(13)	(14)	(15)	(16)	(17)	(18)	(19)	(20)
						Persentase ketercapaian administrasi pelayanan Perangkat Daerah					%	100	426.118.000	100	426.118.000	100	426.118.000	Balai PSDA Progo Bogowonto Luk Ulo	
				X.XX.01.1.06			Administrasi Umum Perangkat Daerah						63.491.000		63.491.000		72.491.000		
								Jumlah Laporan Pelaksanaan Administrasi Umum Perangkat Daerah			Dokumen	12	63.491.000	12	63.491.000	12	72.491.000	Balai PSDA Progo Bogowonto Luk Ulo	
				X.XX.01.1.06.02				Penyediaan Peralatan dan Perlengkapan Kantor					15.977.000		15.977.000		15.977.000		
								Jumlah unit penyediaan Perlengkapan Kantor Balai PSDA Progo Bogowonto Luk Ulo			Unit	496	15.977.000	496	15.977.000	496	15.977.000	SUB BAGIAN TATA USAHA	OPD Provinsi; KAB. PURWOREJO
				X.XX.01.1.06.05				Penyediaan Barang Cetak dan Penggandaan					12.568.000		12.568.000		12.568.000		
								Jumlah bulan terpenuhinya kebutuhan barang cetakan dan penggandaan kantor			Bulan	12	12.568.000	12	12.568.000	12	12.568.000	SUB BAGIAN TATA USAHA	OPD Provinsi; KAB. PURWOREJO
				X.XX.01.1.06.06				Penyediaan Bahan Bacaan dan Peraturan Perundang-undangan					2.200.000		2.200.000		2.200.000		
								Jumlah bulan tercukupinya kebutuhan bahan bacaan / buku perpustakaan PD			Bulan	12	2.200.000	12	2.200.000	12	2.200.000	SUB BAGIAN TATA USAHA	OPD Provinsi; KAB. PURWOREJO
				X.XX.01.1.06.08				Fasilitas Kunjungan Tamu					6.353.000		6.353.000		6.353.000		
								Jumlah bulan terpenuhinya kebutuhan fasilitas kunjungan tamu			Bulan	12	6.353.000	12	6.353.000	12	6.353.000	SUB BAGIAN TATA USAHA	OPD Provinsi; KAB. PURWOREJO
				X.XX.01.1.06.09				Penyelenggaraan Rapat Koordinasi dan Konsultasi SKPD					26.393.000		26.393.000		35.393.000		
								Jumlah bulan terpenuhinya pelaksanaan rapat-rapat koordinasi dan konsultasi ke dalam dan luar daerah			Bulan	12	26.393.000	12	26.393.000	12	35.393.000	SUB BAGIAN TATA USAHA	OPD Provinsi; KAB. PURWOREJO
				X.XX.01.1.08			Penyediaan Jasa Penunjang Urusan Pemerintahan Daerah						157.038.000		157.038.000		144.038.000		
								Jumlah Laporan Penyediaan Jasa Penunjang Urusan Pemerintah Daerah			Dokumen	12	157.038.000	12	157.038.000	12	144.038.000	Balai PSDA Progo Bogowonto Luk Ulo	
				X.XX.01.1.08.01				Penyediaan Jasa Surat Menyurat					838.000		838.000		838.000		

Tujuan	Indikator Tujuan	Sasaran	Indikator Sasaran	Kode	Program	Indikator Program	Kegiatan	Indikator Kegiatan	Sub Kegiatan	Indikator Sub Kegiatan	Satuan	Capaian Kinerja Program dan Kerangka Pendanaan Tahun 2022						Unit Kerja Perangkat Daerah	Lokasi
												RKPD		APBD		P-RKPD			
												Target	Rp	Target	Rp	Target	Rp		
(1)	(2)	(3)	(4)	(5)	(6)	(7)	(8)	(9)	(10)	(11)	(12)	(13)	(14)	(15)	(16)	(17)	(18)	(19)	(20)
										Jumlah bulan pemenuhan pelayanan surat menyurat perangkat daerah	Bulan	12	838.000	12	838.000	12	838.000	SUB BAGIAN TATA USAHA	OPD Provinsi; KAB. PURWOREJO
				X.XX.01.1.08.02						Penyediaan Jasa Komunikasi, Sumber Daya Air dan Listrik			110.000.000		110.000.000		97.000.000		
										Jumlah bulan terpenuhinya jasa komunikasi, air dan listrik perangkat daerah	Bulan	12	110.000.000	12	110.000.000	12	97.000.000	SUB BAGIAN TATA USAHA	OPD Provinsi; KAB. PURWOREJO
				X.XX.01.1.08.04						Penyediaan Jasa Pelayanan Umum Kantor			46.200.000		46.200.000		46.200.000		
										Jumlah bulan terpenuhinya jasa pelayanan umum kantor	Bulan	12	46.200.000	12	46.200.000	12	46.200.000	SUB BAGIAN TATA USAHA	OPD Provinsi; KAB. PURWOREJO
				X.XX.01.1.09			Pemeliharaan Barang Milik Daerah Penunjang Urusan Pemerintahan Daerah						205.589.000		205.589.000		209.589.000		
								Jumlah laporan Pemeliharaan Barang Milik Daerah Penunjang Urusan Pemerintahan Daerah			Dokumen	12	205.589.000	12	205.589.000	12	209.589.000	Balai PSDA Progo Bogowonto Luk Ulo	
				X.XX.01.1.09.02						Penyediaan Jasa Pemeliharaan, Biaya Pemeliharaan, Pajak dan Perizinan Kendaraan Dinas Operasional atau Lapangan			78.620.000		78.620.000		82.620.000		
										Jumlah bulan terpenuhinya biaya pemeliharaan Rutin / Berkala dan Pajak Kendaraan Dinas Operasional	Bulan	12	78.620.000	12	78.620.000	12	82.620.000	SUB BAGIAN TATA USAHA	OPD Provinsi; KAB. PURWOREJO
				X.XX.01.1.09.09						Pemeliharaan/Rehabilitasi Gedung Kantor dan Bangunan Lainnya			78.620.000		78.620.000		78.620.000		
										Jumlah Unit Gedung Yang Direhab	Unit	1	78.620.000	1	78.620.000	1	78.620.000	SUB BAGIAN TATA USAHA	OPD Provinsi; KAB. PURWOREJO
				X.XX.01.1.09.10						Pemeliharaan/Rehabilitasi Sarana dan Prasarana Gedung Kantor atau Bangunan Lainnya			48.349.000		48.349.000		48.349.000		
										Jumlah bulan terpenuhinya Pemeliharaan Rutin/ Berkala sarana prasarana pendukung gedung kantor	Bulan	12	48.349.000	12	48.349.000	12	48.349.000	SUB BAGIAN TATA USAHA	OPD Provinsi; KAB. PURWOREJO

Tujuan	Indikator Tujuan	Sasaran	Indikator Sasaran	Kode	Program	Indikator Program	Kegiatan	Indikator Kegiatan	Sub Kegiatan	Indikator Sub Kegiatan	Satuan	Capaian Kinerja Program dan Kerangka Pendanaan Tahun 2022						Unit Kerja Perangkat Daerah	Lokasi	
												RKPD		APBD		P-RKPD				
												Target	Rp	Target	Rp	Target	Rp			
(1)	(2)	(3)	(4)	(5)	(6)	(7)	(8)	(9)	(10)	(11)	(12)	(13)	(14)	(15)	(16)	(17)	(18)	(19)	(20)	
						Persentase ketercapaian administrasi pelayanan Perangkat Daerah					%	100	85.620.340.000	100	85.620.340.000	100	84.325.203.000	Dinas Pekerjaan Umum Sumber Daya Air dan Penataan Ruang		
				X.XX.01.1.02			Administrasi Keuangan Perangkat Daerah						67.989.640.000		67.989.640.000		66.842.703.000			
							Jumlah laporan pelaksanaan administrasi keuangan Perangkat Daerah				Laporan	12	67.989.640.000	12	67.989.640.000	12	66.842.703.000	Dinas Pekerjaan Umum Sumber Daya Air dan Penataan Ruang		
				X.XX.01.1.02.01									66.689.640.000		66.689.640.000		65.542.703.000			
											Jumlah bulan terpenuhinya kebutuhan gaji dan tunjangan ASN	Bulan	12	66.689.640.000	12	66.689.640.000	12	65.542.703.000	SUB BAGIAN KEUANGAN	OPD Provinsi; KOTA SEMARANG
				X.XX.01.1.02.07							Koordinasi dan Penyusunan Laporan Keuangan Bulanan/Triwulanan/Semesteran SKPD			1.300.000.000		1.300.000.000		1.300.000.000		
											Jumlah Laporan Keuangan Bulanan/Triwulanan/Semesteran PD yang disusun	Laporan	12	1.300.000.000	12	1.300.000.000	12	1.300.000.000	SUB BAGIAN KEUANGAN	
				X.XX.01.1.03			Administrasi Barang Milik Daerah pada Perangkat Daerah						194.000.000		194.000.000		194.000.000			
							Jumlah laporan pelaksanaan Administrasi Barang Milik Daerah pada Perangkat Daerah					Dokumen	1	194.000.000	1	194.000.000	1	194.000.000	Dinas Pekerjaan Umum Sumber Daya Air dan Penataan Ruang	
				X.XX.01.1.03.02							Pengamanan Barang Milik Daerah SKPD			194.000.000		194.000.000		194.000.000		
											Jumlah bulan terpenuhinya premi asuransi barang milik daerah	Bulan	12	194.000.000	12	194.000.000	12	194.000.000	SUB BAGIAN UMUM DAN KEPEGAWAIAN	OPD Provinsi; KOTA SEMARANG
				X.XX.01.1.05			Administrasi Kepegawaian Perangkat Daerah						550.000.000		550.000.000		250.000.000			
							Jumlah laporan pelaksanaan Administrasi Kepegawaian Perangkat Daerah					Laporan	6	550.000.000	6	550.000.000	6	250.000.000	Dinas Pekerjaan Umum Sumber Daya Air dan Penataan Ruang	
				X.XX.01.1.05.02							Pengadaan Pakaian Dinas Beserta Atribut Kelengkapannya			300.000.000		300.000.000				
											Jumlah unit pakaian dinas yang diadakan	Unit	160	300.000.000	600	300.000.000	0		SUB BAGIAN UMUM DAN KEPEGAWAIAN	OPD Provinsi; KOTA SEMARANG

Tujuan	Indikator Tujuan	Sasaran	Indikator Sasaran	Kode	Program	Indikator Program	Kegiatan	Indikator Kegiatan	Sub Kegiatan	Indikator Sub Kegiatan	Satuan	Capaian Kinerja Program dan Kerangka Pendanaan Tahun 2022						Unit Kerja Perangkat Daerah	Lokasi	
												RKPD		APBD		P-RKPD				
												Target	Rp	Target	Rp	Target	Rp			
(1)	(2)	(3)	(4)	(5)	(6)	(7)	(8)	(9)	(10)	(11)	(12)	(13)	(14)	(15)	(16)	(17)	(18)	(19)	(20)	
				X.XX.01.1.05.03					Pendataan dan Pengolahan Administrasi Kepegawaian											
									Jumlah bulan pelayanan administrasi kepegawaian perangkat daerah	Bulan	12			0			0		SUB BAGIAN UMUM DAN KEPEGAWAIAN	OPD Provinsi; KOTA SEMARANG
				X.XX.01.1.05.09					Pendidikan dan Pelatihan Pegawai Berdasarkan Tugas dan Fungsi					150.000.000		150.000.000		150.000.000		
									Jumlah ASN yang mengikuti DIKLAT/Worshop/Seminar	Orang	12			150.000.000	480	150.000.000	480	150.000.000	SUB BAGIAN UMUM DAN KEPEGAWAIAN	OPD Provinsi; KOTA SEMARANG
				X.XX.01.1.05.10					Sosialisasi Peraturan Perundang-Undangan											
									Jumlah ASN yang mengikuti Sosialisasi peraturan perundang-undangan	Orang	120			0		0		SUB BAGIAN UMUM DAN KEPEGAWAIAN	OPD Provinsi; KOTA SEMARANG	
				X.XX.01.1.05.11					Bimbingan Teknis Implementasi Peraturan Perundang-Undangan					100.000.000		100.000.000		100.000.000		
									Jumlah Pegawai yang mengikuti Bimbingan Teknis	Orang	120			100.000.000	120	100.000.000	40	100.000.000	SUB BAGIAN UMUM DAN KEPEGAWAIAN	OPD Provinsi; KOTA SEMARANG
				X.XX.01.1.06			Administrasi Umum Perangkat Daerah							794.437.000		794.437.000		924.437.000		
								Jumlah laporan pelaksanaan administrasi umum Perangkat Daerah		Dokumen	12			794.437.000	12	794.437.000	12	924.437.000	Dinas Pekerjaan Umum Sumber Daya Air dan Penataan Ruang	
				X.XX.01.1.06.02					Penyediaan Peralatan dan Perlengkapan Kantor					260.265.000		260.265.000		360.265.000		
									Jumlah unit penyediaan peralatan kantor	Unit	394			130.132.000	13	130.132.000	15	230.132.000	SUB BAGIAN UMUM DAN KEPEGAWAIAN	
									Jumlah unit penyediaan perlengkapan kantor	Unit	1869			130.133.000	3847	130.133.000	3847	130.133.000	SUB BAGIAN UMUM DAN KEPEGAWAIAN	
				X.XX.01.1.06.03					Penyediaan Peralatan Rumah Tangga					58.545.000		58.545.000		58.545.000		
									Jumlah Bulan terpenuhinya kebutuhan rumah tangga perangkat daerah	Bulan	12			58.545.000	12	58.545.000	12	58.545.000	SUB BAGIAN UMUM DAN KEPEGAWAIAN	OPD Provinsi; KOTA SEMARANG
				X.XX.01.1.06.04					Penyediaan Bahan Logistik Kantor					200.000.000		200.000.000		200.000.000		
									Jumlah bulan terpenuhinya kebutuhan logistik kantor	Bulan	12			200.000.000	12	200.000.000	12	200.000.000	SUB BAGIAN UMUM DAN KEPEGAWAIAN	OPD Provinsi; KOTA SEMARANG
				X.XX.01.1.06.05					Penyediaan Barang Cetak dan Penggandaan					43.047.000		43.047.000		43.047.000		
									Jumlah Bulan terpenuhinya kebutuhan barang cetakan dan penggandaan kantor	Bulan	12			43.047.000	12	43.047.000	12	43.047.000	SUB BAGIAN UMUM DAN KEPEGAWAIAN	OPD Provinsi; KOTA SEMARANG

Tujuan	Indikator Tujuan	Sasaran	Indikator Sasaran	Kode	Program	Indikator Program	Kegiatan	Indikator Kegiatan	Sub Kegiatan	Indikator Sub Kegiatan	Satuan	Capaian Kinerja Program dan Kerangka Pendanaan Tahun 2022						Unit Kerja Perangkat Daerah	Lokasi
												RKPD		APBD		P-RKPD			
												Target	Rp	Target	Rp	Target	Rp		
(1)	(2)	(3)	(4)	(5)	(6)	(7)	(8)	(9)	(10)	(11)	(12)	(13)	(14)	(15)	(16)	(17)	(18)	(19)	(20)
				X.XX.01.1.06.06					Penyediaan Bahan Bacaan dan Peraturan Perundang-undangan				8.500.000		8.500.000		8.500.000		
									Jumlah bulan tercukupinya kebutuhan bahan bacaan/buku perpustakaan PD		Bulan	12	8.500.000	12	8.500.000	12	8.500.000	SUB BAGIAN UMUM DAN KEPEGAWAIAN	OPD Provinsi; KOTA SEMARANG
				X.XX.01.1.06.08					Fasilitasi Kunjungan Tamu				40.000.000		40.000.000		62.400.000		
									Jumlah bulan terpenuhinya kebutuhan fasilitasi kunjungan tamu		Bulan	12	40.000.000	12	40.000.000	12	62.400.000	SUB BAGIAN UMUM DAN KEPEGAWAIAN	OPD Provinsi; KOTA SEMARANG
				X.XX.01.1.06.09					Penyelenggaraan Rapat Koordinasi dan Konsultasi SKPD				184.080.000		184.080.000		191.680.000		
									Jumlah bulan terpenuhinya pelaksanaan rapat-rapat koordinasi dan konsultasi ke dalam dan luar daerah		Bulan	12	184.080.000	12	184.080.000	12	191.680.000	SUB BAGIAN UMUM DAN KEPEGAWAIAN	OPD Provinsi; KOTA SEMARANG
				X.XX.01.1.06.11					Dukungan Pelaksanaan Sistem Pemerintahan Berbasis Elektronik pada SKPD										
									Jumlah laporan pelaksanaan Sistem Pemerintahan Berbasis Elektronik (SPBE)		Laporan	12		0		0		SUB BAGIAN UMUM DAN KEPEGAWAIAN	OPD Provinsi; KOTA SEMARANG
				X.XX.01.1.07					Pengadaan Barang Milik Daerah Penunjang Urusan Pemerintah Daerah				11.402.000.000		11.402.000.000		11.253.800.000		
									Jumlah laporan Pengadaan Barang Milik Daerah Penunjang Urusan Pemerintah Daerah		Dokumen	3	11.402.000.000	3	11.402.000.000	3	11.253.800.000	Dinas Pekerjaan Umum Sumber Daya Air dan Penataan Ruang	
				X.XX.01.1.07.02					Pengadaan Kendaraan Dinas Operasional atau Lapangan				10.850.000.000		10.850.000.000		10.778.600.000		
									Pengadaan kendaraan dinas operasional atau lapangan		Unit	18	10.850.000.000	23	10.850.000.000	23	10.778.600.000	SUB BAGIAN UMUM DAN KEPEGAWAIAN	
				X.XX.01.1.07.03					Pengadaan Alat Besar										
									Jumlah unit pengadaan Alat besar		Unit	0		0		0		SUB BAGIAN UMUM DAN KEPEGAWAIAN	
				X.XX.01.1.07.06					Pengadaan Peralatan dan Mesin Lainnya				552.000.000		552.000.000		475.200.000		
									Jumlah unit pengadaan Peralatan dan Mesin		Unit	24	552.000.000	24	552.000.000	24	475.200.000	SUB BAGIAN UMUM DAN KEPEGAWAIAN	

Tujuan	Indikator Tujuan	Sasaran	Indikator Sasaran	Kode	Program	Indikator Program	Kegiatan	Indikator Kegiatan	Sub Kegiatan	Indikator Sub Kegiatan	Satuan	Capaian Kinerja Program dan Kerangka Pendanaan Tahun 2022						Unit Kerja Perangkat Daerah	Lokasi
												RKPD		APBD		P-RKPD			
												Target	Rp	Target	Rp	Target	Rp		
(1)	(2)	(3)	(4)	(5)	(6)	(7)	(8)	(9)	(10)	(11)	(12)	(13)	(14)	(15)	(16)	(17)	(18)	(19)	(20)
				X.XX.01.1.08			Penyediaan Jasa Penunjang Urusan Pemerintahan Daerah						2.926.567.000		2.926.567.000		2.926.567.000		
							Jumlah laporan Penyediaan Jasa Penunjang Urusan Pemerintahan Daerah				Dokumen	12	2.926.567.000	12	2.926.567.000	12	2.926.567.000	Dinas Pekerjaan Umum Sumber Daya Air dan Penataan Ruang	
				X.XX.01.1.08.01					Penyediaan Jasa Surat Menyurat				68.874.000		68.874.000		68.874.000		
									Jumlah bulan pemenuhan pelayanan surat menyurat PD		Bulan	12	68.874.000	12	68.874.000	12	68.874.000	SUB BAGIAN UMUM DAN KEPEGAWAIAN	OPD Provinsi; KOTA SEMARANG
				X.XX.01.1.08.02					Penyediaan Jasa Komunikasi, Sumber Daya Air dan Listrik				605.000.000		605.000.000		605.000.000		
									Jumlah bulan terpenuhinya Jasa Komunikasi, air dan listrik PD		Bulan	12	605.000.000	12	605.000.000	12	605.000.000	SUB BAGIAN UMUM DAN KEPEGAWAIAN	OPD Provinsi; KOTA SEMARANG
				X.XX.01.1.08.03					Penyediaan Jasa Peralatan dan Perlengkapan Kantor				1.898.458.000		1.898.458.000		1.898.458.000		
									Jumlah bulan terpenuhinya jasa peralatan dan perlengkapan kantor		Bulan	12	1.898.458.000	12	1.898.458.000	12	1.898.458.000	SUB BAGIAN UMUM DAN KEPEGAWAIAN	OPD Provinsi; KOTA SEMARANG
				X.XX.01.1.08.04					Penyediaan Jasa Pelayanan Umum Kantor				354.235.000		354.235.000		354.235.000		
									Jumlah bulan terpenuhinya jasa pelayanan umum kantor		Bulan	12	354.235.000	12	354.235.000	12	354.235.000	SUB BAGIAN UMUM DAN KEPEGAWAIAN	OPD Provinsi; KOTA SEMARANG
				X.XX.01.1.09			Pemeliharaan Barang Miik Daerah Penunjang Urusan Pemerintahan Daerah						1.763.696.000		1.763.696.000		1.933.696.000		
							Jumlah laporan Pemeliharaan Barang Miik Daerah Penunjang Urusan Pemerintahan Daerah				Dokumen	12	1.763.696.000	12	1.763.696.000	12	1.933.696.000	Dinas Pekerjaan Umum Sumber Daya Air dan Penataan Ruang	
				X.XX.01.1.09.02					Penyediaan Jasa Pemeliharaan, Biaya Pemeliharaan, Pajak dan Perizinan Kendaraan Dinas Operasional atau Lapangan				1.051.295.000		1.051.295.000		1.051.295.000		
									Jumlah bulan terpenuhinya biaya Pemeliharaan Rutin/ Berkala dan Pajak Kendaraan Dinas Operasional		Bulan	12	1.051.295.000	12	1.051.295.000	12	1.051.295.000	SUB BAGIAN UMUM DAN KEPEGAWAIAN	OPD Provinsi; KOTA SEMARANG

Tujuan	Indikator Tujuan	Sasaran	Indikator Sasaran	Kode	Program	Indikator Program	Kegiatan	Indikator Kegiatan	Sub Kegiatan	Indikator Sub Kegiatan	Satuan	Capaian Kinerja Program dan Kerangka Pendanaan Tahun 2022						Unit Kerja Perangkat Daerah	Lokasi
												RKPD		APBD		P-RKPD			
												Target	Rp	Target	Rp	Target	Rp		
(1)	(2)	(3)	(4)	(5)	(6)	(7)	(8)	(9)	(10)	(11)	(12)	(13)	(14)	(15)	(16)	(17)	(18)	(19)	(20)
				X.XX.01.1.09.09					Pemeliharaan/Rehabilitasi Gedung Kantor dan Bangunan Lainnya				402.780.000		402.780.000		602.780.000		
									Jumlah Unit Gedung Yang Direhab		Unit	1	402.780.000	1	402.780.000	2	602.780.000	SUB BAGIAN UMUM DAN KEPEGAWAIAN	OPD Provinsi; KOTA SEMARANG
				X.XX.01.1.09.10					Pemeliharaan/Rehabilitasi Sarana dan Prasarana Gedung Kantor atau Bangunan Lainnya				309.621.000		309.621.000		279.621.000		
									Jumlah bulan terpenuhinya biaya Pemeliharaan Rutin/ Berkala sarana prasarana pendukung gedung kantor		Bulan	12	309.621.000	12	309.621.000	12	279.621.000	SUB BAGIAN UMUM DAN KEPEGAWAIAN	OPD Provinsi; KOTA SEMARANG
						Persentase ketercapaian administrasi pelayanan Perangkat Daerah					%	100	517.943.000	100	517.943.000	100	517.943.000	Balai PSDA Serang Lusi Juana	
				X.XX.01.1.06			Administrasi Umum Perangkat Daerah						67.904.000		67.904.000		67.904.000		
								Jumlah Laporan Pelaksanaan Administrasi Umum Perangkat Daerah			Dokumen	12	67.904.000	12	67.904.000	12	67.904.000	Balai PSDA Serang Lusi Juana	
				X.XX.01.1.06.02					Penyediaan Peralatan dan Perlengkapan Kantor				20.441.000		20.441.000		20.441.000		
									Jumlah unit penyediaan perlengkapan kantor Balai PSDA Serang Lusi Juana		Unit	1572	20.441.000	1572	20.441.000	956	20.441.000	SUB BAGIAN TATA USAHA	OPD Provinsi; KAB. KUDUS
				X.XX.01.1.06.05					Penyediaan Barang Cetak dan Penggandaan				17.690.000		17.690.000		17.690.000		
									Jumlah bulan terpenuhinya kebutuhan barang cetakan dan penggandaan kantor		Bulan	12	17.690.000	12	17.690.000	12	17.690.000	SUB BAGIAN TATA USAHA	OPD Provinsi; KAB. KUDUS
				X.XX.01.1.06.06					Penyediaan Bahan Bacaan dan Peraturan Perundang-undangan				3.993.000		3.993.000		3.993.000		
									Jumlah bulan tercukupinya kebutuhan bahan bacaan/buku perpustakaan PD		Bulan	12	3.993.000	12	3.993.000	12	3.993.000	SUB BAGIAN TATA USAHA	OPD Provinsi; KAB. KUDUS
				X.XX.01.1.06.08					Fasilitas Kunjungan Tamu				8.780.000		8.780.000		8.780.000		
									Jumlah bulan terpenuhinya kebutuhan fasilitas kunjungan tamu		Bulan	12	8.780.000	12	8.780.000	12	8.780.000	SUB BAGIAN TATA USAHA	OPD Provinsi; KAB. KUDUS
				X.XX.01.1.06.09					Penyelenggaraan Rapat Koordinasi dan Konsultasi SKPD				17.000.000		17.000.000		17.000.000		

Tujuan	Indikator Tujuan	Sasaran	Indikator Sasaran	Kode	Program	Indikator Program	Kegiatan	Indikator Kegiatan	Sub Kegiatan	Indikator Sub Kegiatan	Satuan	Capaian Kinerja Program dan Kerangka Pendanaan Tahun 2022						Unit Kerja Perangkat Daerah	Lokasi
												RKPD		APBD		P-RKPD			
												Target	Rp	Target	Rp	Target	Rp		
(1)	(2)	(3)	(4)	(5)	(6)	(7)	(8)	(9)	(10)	(11)	(12)	(13)	(14)	(15)	(16)	(17)	(18)	(19)	(20)
										Jumlah bulan terpenuhinya pelaksanaan rapat-rapat koordinasi dan konsultasi ke dalam dan luar daerah	Bulan	12	17.000.000	12	17.000.000	12	17.000.000	SUB BAGIAN TATA USAHA	OPD Provinsi; KAB. KUDUS
			X.XX.01.1.08				Penyediaan Jasa Penunjang Urusan Pemerintahan Daerah						193.779.000		193.779.000		193.779.000		
							Jumlah Laporan Penyediaan Jasa Penunjang Urusan Pemerintah Daerah				Dokumen	12	193.779.000	12	193.779.000	12	193.779.000	Balai PSDA Serang Lusi Juana	
			X.XX.01.1.08.01				Penyediaan Jasa Surat Menyurat						1.179.000		1.179.000		1.179.000		
							Jumlah bulan pemenuhan pelayanan surat menyurat PD				Bulan	12	1.179.000	12	1.179.000	12	1.179.000	SUB BAGIAN TATA USAHA	OPD Provinsi; KAB. KUDUS
			X.XX.01.1.08.02				Penyediaan Jasa Komunikasi, Sumber Daya Air dan Listrik						147.000.000		147.000.000		147.000.000		
							Jumlah bulan terpenuhinya Jasa Komunikasi, air dan listrik PD				Bulan	12	147.000.000	12	147.000.000	12	147.000.000	SUB BAGIAN TATA USAHA	OPD Provinsi; KAB. KUDUS
			X.XX.01.1.08.04				Penyediaan Jasa Pelayanan Umum Kantor						45.600.000		45.600.000		45.600.000		
							Jumlah bulan terpenuhinya jasa pelayanan umum kantor				Bulan	12	45.600.000	12	45.600.000	12	45.600.000	SUB BAGIAN TATA USAHA	OPD Provinsi; KAB. KUDUS
			X.XX.01.1.09				Pemeliharaan Barang Milik Daerah Penunjang Urusan Pemerintahan Daerah						256.260.000		256.260.000		256.260.000		
							Jumlah laporan Pemeliharaan Barang Milik Daerah Penunjang Urusan Pemerintahan Daerah				Dokumen	12	256.260.000	12	256.260.000	12	256.260.000	Balai PSDA Serang Lusi Juana	
			X.XX.01.1.09.02				Penyediaan Jasa Pemeliharaan, Biaya Pemeliharaan, Pajak dan Perizinan Kendaraan Dinas Operasional atau Lapangan						101.024.000		101.024.000		101.024.000		
							Jumlah bulan terpenuhinya biaya Pemeliharaan Rutin/ Berkala dan Pajak Kendaraan Dinas Operasional				Bulan	12	101.024.000	12	101.024.000	12	101.024.000	SUB BAGIAN TATA USAHA	OPD Provinsi; KAB. KUDUS

Tujuan	Indikator Tujuan	Sasaran	Indikator Sasaran	Kode	Program	Indikator Program	Kegiatan	Indikator Kegiatan	Sub Kegiatan	Indikator Sub Kegiatan	Satuan	Capaian Kinerja Program dan Kerangka Pendanaan Tahun 2022						Unit Kerja Perangkat Daerah	Lokasi
												RKPD		APBD		P-RKPD			
												Target	Rp	Target	Rp	Target	Rp		
(1)	(2)	(3)	(4)	(5)	(6)	(7)	(8)	(9)	(10)	(11)	(12)	(13)	(14)	(15)	(16)	(17)	(18)	(19)	(20)
				X.XX.01.1.09.09					Pemeliharaan/Rehabilitasi Gedung Kantor dan Bangunan Lainnya				101.026.000		101.026.000		101.026.000		
									Jumlah Unit Gedung Yang Direhab		Unit	2	101.026.000	2	101.026.000	2	101.026.000	SUB BAGIAN TATA USAHA	OPD Provinsi; KAB. KUDUS
				X.XX.01.1.09.10					Pemeliharaan/Rehabilitasi Sarana dan Prasarana Gedung Kantor atau Bangunan Lainnya				54.210.000		54.210.000		54.210.000		
									Jumlah bulan terpenuhinya Pemeliharaan Rutin/Berkala sarana prasarana pendukung gedung kantor		Bulan	12	54.210.000	12	54.210.000	12	54.210.000	SUB BAGIAN TATA USAHA	OPD Provinsi; KAB. KUDUS
		Meningkatnya akuntabilitas kinerja Dinas PUSDATARU Provinsi Jawa Tengah											600.000.000		600.000.000		600.000.000	Dinas Pekerjaan Umum Sumber Daya Air dan Penataan Ruang	
			Nilai Sakip PD								Angka	80	600.000.000	80	600.000.000	80	600.000.000	Dinas Pekerjaan Umum Sumber Daya Air dan Penataan Ruang	
				X.XX.01	PROGRAM PENUNJANG URUSAN PEMERINTAHAN DAERAH PROVINSI								600.000.000		600.000.000		600.000.000		
						Persentase ketercapaian perencanaan dan evaluasi kinerja OPD					%	100	600.000.000	100	600.000.000	100	600.000.000	Dinas Pekerjaan Umum Sumber Daya Air dan Penataan Ruang	
				X.XX.01.1.01		Perencanaan, Penganggaran, dan Evaluasi Kinerja Perangkat Daerah							600.000.000		600.000.000		600.000.000		
						Jumlah dokumen perencanaan dan evaluasi kinerja yang disusun					Dokumen	7	600.000.000	7	600.000.000	7	600.000.000	Dinas Pekerjaan Umum Sumber Daya Air dan Penataan Ruang	
				X.XX.01.1.01.01		Penyusunan Dokumen Perencanaan Perangkat Daerah							300.000.000		300.000.000		300.000.000		
						Jumlah dokumen perencanaan Perangkat Daerah (PD) yang disusun					Dokumen	4	300.000.000	4	300.000.000	4	300.000.000	SUB BAGIAN PROGRAM	OPD Provinsi; KOTA SEMARANG
				X.XX.01.1.01.07		Evaluasi Kinerja Perangkat Daerah							300.000.000		300.000.000		300.000.000		
						Jumlah dokumen evaluasi kinerja PD					Dokumen	3	300.000.000	3	300.000.000	3	300.000.000	SUB BAGIAN PROGRAM	OPD Provinsi; KOTA SEMARANG
JUMLAH												252.085.072.000		252.085.072.000		236.849.533.000			

Rencana Program, Kegiatan, dan Pendanaan Perangkat Daerah Provinsi Jawa Tengah Tahun 2022
Dinas Perumahan Rakyat dan Kawasan Pemukiman

Tujuan	Indikator Tujuan	Sasaran	Indikator Sasaran	Kode	Program	Indikator Program	Kegiatan	Indikator Kegiatan	Sub Kegiatan	Indikator Sub Kegiatan	Satuan	Capaian Kinerja Program dan Kerangka Pendanaan Tahun 2022						Unit Kerja Perangkat Daerah	Lokasi
												RKPD		APBD		P-RKPD			
												Target	Rp	Target	Rp	Target	Rp		
(1)	(2)	(3)	(4)	(5)	(6)	(7)	(8)	(9)	(10)	(11)	(12)	(13)	(14)	(15)	(16)	(17)	(18)	(19)	(20)
Meningkatkan Kepastian Hukum Atas Bidang Tanah Bagi Masyarakat dan Bagi Pembangunan Untuk Kepentingan Umum													1.550.000.000	1.550.000.000	1.550.000.000		Dinas Perumahan Rakyat dan Kawasan Pemukiman		
	Prosentase kepastian hukum atas bidang tanah										%	100			100		Dinas Perumahan Rakyat dan Kawasan Pemukiman		
		Meningkatnya Kepastian Hukum Atas Bidang Tanah Bagi Masyarakat dan Pembangunan Untuk Kepentingan Umum											1.550.000.000	1.550.000.000	1.550.000.000		Dinas Perumahan Rakyat dan Kawasan Pemukiman		
			Persentase penyediaan tanah bagi Pembangunan Untuk Kepentingan Umum								%	100	1.550.000.000	100	1.550.000.000	100	1.550.000.000	Dinas Perumahan Rakyat dan Kawasan Pemukiman	
				2.10.03	PROGRAM PENGADAAN TANAH UNTUK KEPENTINGAN UMUM								550.000.000		550.000.000				
						Persentase pengadaan tanah bagi pembangunan untuk kepentingan umum					%	100	550.000.000	100	550.000.000	100	550.000.000	Bidang Pertanahan	
				2.10.03.1.01		Penetapan Lokasi Pengadaan Tanah untuk Kepentingan Umum di Wilayah Provinsi							550.000.000		550.000.000				
							Persentase fasilitasi pengadaan tanah bagi pembangunan untuk kepentingan umum				%	20	550.000.000	20	550.000.000	20	550.000.000	Bidang Pertanahan	
				2.10.03.1.01.01		Pemberitahuan, Pendataan Awal Lokasi, Konsultasi Publik Rencana Pembangunan dan Penetapan Lokasi Pengadaan Tanah untuk							550.000.000		550.000.000				

									Kepentingan Umum											
										Jumlah bidang tanah penetapan lokasi	Bidang	2000	509.730.000	2000	509.730.000	2000	509.730.000	SEKSI FASILITASI PENGADAAN TANAH	OPD Provinsi; KOTA SURAKARTA; KAB. SRAGEN; KAB. SUKOHARJO; KAB. BOYOLALI; KAB. DEMAK; KAB. BLORA; KAB. REMBANG; KAB. BANYUMAS; KAB. WONOGIRI; KAB. PURBALINGGA; KAB. PURWOREJO; KAB. KLATEN; KAB. KEBUMEN; KOTA SALATIGA	
										Jumlah bidang tanah yang dilakukan zonasi nilai tanah	Bidang	100	40.270.000	100	40.270.000	100	40.270.000	SEKSI FASILITASI PENGADAAN TANAH	OPD Provinsi; PROVINSI JAWA TENGAH	
				2.10.04	PROGRAM PENYELESAIAN SENGKETA TANAH GARAPAN							500.000.000		500.000.000		500.000.000				
						Persentase permasalahan pertanahan yang tertangani					%	100	500.000.000	100	500.000.000	100	500.000.000	Bidang Pertanahan		
				2.10.04.1.01		Penyelesaian Sengketa Tanah Garapan Lintas Daerah Kabupaten/Kota dalam 1 (satu) Daerah Provinsi						500.000.000		500.000.000		500.000.000				
										Persentase fasilitasi penanganan permasalahan pertanahan	%	20	500.000.000	20	500.000.000	20	500.000.000	Bidang Pertanahan		
				2.10.04.1.01.01						Inventarisasi Sengketa, Konflik, dan Perkara Pertanahan dalam 1 (satu) Daerah Provinsi			350.000.000		350.000.000		350.000.000			
										Jumlah bidang tanah yang tersertifikasi	Bidang	158	350.000.000	158	350.000.000	158	350.000.000	SEKSI FASILITASI PERMASALAHAN PERTANAHAN	OPD Provinsi; KAB. BLORA; KAB. WONOSOBO; KAB. CILACAP; KAB. PEMALANG	
				2.10.04.1.01.02						Mediasi Penyelesaian Sengketa Tanah Garapan dalam 1 (satu) Daerah Provinsi			150.000.000		150.000.000		150.000.000			
										Jumlah mediasi penyelesaian sengketa	Sengketa	6	150.000.000	6	150.000.000	6	150.000.000	SEKSI FASILITASI PERMASALAHAN PERTANAHAN	OPD Provinsi; 35 Kabupaten/ Kota, PROVINSI JAWA TENGAH	
				2.10.06	PROGRAM REDISTRIBUSI TANAH DAN GANTI KERUGIAN TANAH KELEBIHAN MAKSIMUM DAN TANAH ABSENTEE							500.000.000		500.000.000		500.000.000				
						Persentase pelaksanaan reforma agraria					%	100	500.000.000	100	500.000.000	100	500.000.000	Bidang Pertanahan		
				2.10.06.1.01		Penetapan Subyek dan Obyek Redistribusi Tanah Lintas Daerah Kabupaten/Kota dalam 1 (satu) Daerah Provinsi						500.000.000		500.000.000		500.000.000				

								Persentase meningkatnya tertib administrasi pertanahan			%	20	500.000.000	20	500.000.000	20	500.000.000	Bidang Pertanahan	
			2.10.06.1.01.01					Inventarisasi Subjek dan Objek Redistribusi Tanah					126.743.000		126.743.000		138.340.000		
								Jumlah bidang tanah yang dilaksanakan pemantauan	Bidang	420			126.743.000	420	126.743.000	415	138.340.000	SEKSI PEMBINAAN DAN PENGENDALIAN PERTANAHAN	OPD Provinsi; 35 Kabupaten/ Kota, PROVINSI JAWA TENGAH
			2.10.06.1.01.02					Koordinasi Penetapan Redistribusi Tanah Objek Reforma Agraria Lintas Daerah Kabupaten/Kota					37.195.000		37.195.000		33.595.000		
								Jumlah inventarisasi dan identifikasi kebutuhan akses reforma agraria	Lokasi	2			37.195.000	2	37.195.000	2	33.595.000	SEKSI PEMBINAAN DAN PENGENDALIAN PERTANAHAN	OPD Provinsi; 35 Kabupaten/ Kota, PROVINSI JAWA TENGAH
			2.10.06.1.01.03					Koordinasi dan Sinkronisasi Penataan Akses dalam Pemanfaatan Redistribusi Tanah Lintas Daerah					336.062.000		336.062.000		328.065.000		
								Jumlah bidang tanah yang difasilitasi penetapan akses reforma agraria	Bidang	200			336.062.000	200	336.062.000	200	328.065.000	SEKSI PEMBINAAN DAN PENGENDALIAN PERTANAHAN	OPD Provinsi; 35 Kabupaten/ Kota, PROVINSI JAWA TENGAH
Meningkatkan Ketersediaan Rumah Layak Huni dan Kawasan Permukiman yang Berkualitas													22.535.000.000		26.435.000.000		25.235.000.000	Dinas Perumahan Rakyat dan Kawasan Pemukiman	
	Persentase rumah tangga yang memiliki akses terhadap hunian yang layak										%	87.6		87.6		87.6		Dinas Perumahan Rakyat dan Kawasan Pemukiman	
	Persentase kawasan permukiman yang layak huni dan berkelanjutan										%	79.36		79.36		79.36		Dinas Perumahan Rakyat dan Kawasan Pemukiman	
		Meningkatnya jumlah rumah layak huni bagi masyarakat dan masyarakat yang memiliki keterbatasan akses pembiayaan perumahan											17.425.000.000		21.025.000.000		19.825.000.000	Dinas Perumahan Rakyat dan Kawasan Pemukiman	
			Persentase peningkatan jumlah rumah layak huni								%	24.76	17.425.000.000	24.76	21.025.000.000	24.76	19.825.000.000	Dinas Perumahan Rakyat dan Kawasan Pemukiman	

Tujuan	Indikator Tujuan	Sasaran	Indikator Sasaran	Kode	Program	Indikator Program	Kegiatan	Indikator Kegiatan	Sub Kegiatan	Indikator Sub Kegiatan	Satuan	Capaian Kinerja Program dan Kerangka Pendanaan Tahun 2022						Unit Kerja Perangkat Daerah	Lokasi
												RKPD		APBD		P-RKPD			
												Target	Rp	Target	Rp	Target	Rp		
(1)	(2)	(3)	(4)	(5)	(6)	(7)	(8)	(9)	(10)	(11)	(12)	(13)	(14)	(15)	(16)	(17)	(18)	(19)	(20)
				1.04.02	PROGRAM PENGEMBANGAN PERUMAHAN								17.425.000.000		21.025.000.000		19.825.000.000		
						Persentase rumah tidak layak huni yang tertangani					%	11.84	2.927.221.000	11.84	4.628.836.000	11.84	4.850.099.000	Bidang Perumahan	
				1.04.02.1.01			Pendataan Penyediaan dan Rehabilitasi Rumah Korban Bencana atau Relokasi Program Provinsi						324.940.000		326.555.000		326.555.000		
								Jumlah dokumen BNBA masyarakat calon penerima bantuan RTLH, PK, dan PB Bencana			Dokumen	2	324.940.000	2	326.555.000	2	326.555.000	Bidang Perumahan	
				1.04.02.1.01.03			Pengumpulan Data Rumah Korban Bencana Kejadian Sebelumnya yang Belum Tertangani						215.000.000		215.000.000		215.000.000		
								Jumlah dokumen penyiapan pelaksanaan SPM Bidang Perumahan			Dokumen	1	215.000.000	1	215.000.000	1	215.000.000	SEKSI PERENCANAAN TEKNIS DAN PEMBIAYAN PERUMAHAN	OPD Provinsi; 35 Kabupaten/ Kota, PROVINSI JAWA TENGAH
				1.04.02.1.01.05			Pendataan dan Verifikasi Penerima Rumah bagi Korban Bencana Alam atau Terkena Relokasi Program Provinsi						109.940.000		111.555.000		111.555.000		
								Jumlah dokumen pendataan dan verifikasi penerima bantuan RTLH, PK, dan PB Bencana			Dokumen	1	109.940.000	1	111.555.000	1	111.555.000	SEKSI PERENCANAAN TEKNIS DAN PEMBIAYAN PERUMAHAN	OPD Provinsi; 35 Kabupaten/ Kota, PROVINSI JAWA TENGAH
				1.04.02.1.02			Sosialisasi dan Persiapan Penyediaan dan Rehabilitasi Rumah Korban Bencana atau Relokasi Program Provinsi						8.857.000		8.857.000		8.857.000		
								Jumlah dokumen sosialisasi penanganan rumah			Dokumen	1	8.857.000	1	8.857.000	1	8.857.000	Bidang Perumahan	
				1.04.02.1.02.01			Sosialisasi Standar Teknis Penyediaan dan Rehabilitasi Rumah kepada Masyarakat/Sukarelawan Tanggap						8.857.000		8.857.000		8.857.000		
								Jumlah dokumen sosialisasi teknis rehabilitasi rumah			Dokumen	1	8.857.000	1	8.857.000	1	8.857.000	SEKSI PERENCANAAN TEKNIS DAN PEMBIAYAN PERUMAHAN	OPD Provinsi; 35 Kabupaten/Kota, PROVINSI JAWA TENGAH
				1.04.02.1.03			Pembangunan dan Rehabilitasi Rumah Korban Bencana atau Relokasi Program Provinsi						1.877.000.000		1.877.000.000		2.081.000.000		

Tujuan	Indikator Tujuan	Sasaran	Indikator Sasaran	Kode	Program	Indikator Program	Kegiatan	Indikator Kegiatan	Sub Kegiatan	Indikator Sub Kegiatan	Satuan	Capaian Kinerja Program dan Kerangka Pendanaan Tahun 2022						Unit Kerja Perangkat Daerah	Lokasi
												RKPD		APBD		P-RKPD			
												Target	Rp	Target	Rp	Target	Rp		
(1)	(2)	(3)	(4)	(5)	(6)	(7)	(8)	(9)	(10)	(11)	(12)	(13)	(14)	(15)	(16)	(17)	(18)	(19)	(20)
								Jumlah unit rumah yang ditangani			Unit	67	1.877.000.000	67	1.877.000.000	70	2.081.000.000	Bidang Perumahan	
				1.04.02.1.03.01					Rehabilitasi Rumah bagi Korban Bencana				881.000.000		881.000.000		881.000.000		
									Jumlah unit rumah korban bencana yang direhabilitasi		Unit	51	881.000.000	51	881.000.000	51	881.000.000	SEKSI PERUMAHAN UMUM	OPD Provinsi; Kabupaten/ Kota di Provinsi Jawa Tengah yang mengalami kejadian bencana, PROVINSI JAWA TENGAH
				1.04.02.1.03.04					Pembangunan Rumah bagi Korban Bencana				996.000.000		996.000.000		1.200.000.000		
									Jumlah unit rumah korban bencana yang direlokasi		Unit	16	996.000.000	16	996.000.000	19	1.200.000.000	SEKSI PERUMAHAN UMUM	OPD Provinsi; Kabupaten/Kota di Provinsi Jawa Tengah yang mengalami kejadian bencana, PROVINSI JAWA TENGAH
				1.04.02.1.04				Pendistribusian dan Serah Terima Rumah bagi Korban Bencana atau Relokasi Program Provinsi					716.424.000		2.416.424.000		2.433.687.000		
								Jumlah unit rumah masyarakat miskin yang ditangani			Unit	11292	716.424.000	11292	2.416.424.000	11417	2.433.687.000	Bidang Perumahan	
				1.04.02.1.04.01					Pelaksanaan Pembagian Rumah bagi Korban Bencana Provinsi atau Relokasi Program Provinsi				716.424.000		2.416.424.000		2.433.687.000		
									Jumlah unit rumah masyarakat miskin yang direhabilitasi		Unit	11292	716.424.000	11292	2.416.424.000	11417	2.433.687.000	SEKSI PERUMAHAN SWADAYA	OPD Provinsi; 29 Kabupaten, PROVINSI JAWA TENGAH
								Persentase rumah layak huni yang disediakan			%	7.39	14.497.779.000	7.39	16.396.164.000	6.71	14.974.901.000	Bidang Perumahan	
				1.04.02.1.01				Pendataan Penyediaan dan Rehabilitasi Rumah Korban Bencana atau Relokasi Program Provinsi					140.060.000		2.038.445.000		2.038.445.000		
								Jumlah dokumen data masyarakat miskin yang mendapatkan bantuan rumah sederhana sehat			Dokumen	1	140.060.000	1	2.038.445.000	1	2.038.445.000	Bidang Perumahan	
				1.04.02.1.01.05					Pendataan dan Verifikasi Penerima Rumah bagi Korban Bencana Alam atau Terkena Relokasi Program Provinsi				140.060.000		2.038.445.000		2.038.445.000		
									Jumlah dokumen pendataan dan verifikasi penerima manfaat rumah sederhana sehat		Dokumen	1	140.060.000	1	2.038.445.000	1	2.038.445.000	SEKSI PERENCANAAN TEKNIK DAN PEMBIAYAN PERUMAHAN	OPD Provinsi; 35 Kabupaten/ Kota, PROVINSI JAWA TENGAH

Tujuan	Indikator Tujuan	Sasaran	Indikator Sasaran	Kode	Program	Indikator Program	Kegiatan	Indikator Kegiatan	Sub Kegiatan	Indikator Sub Kegiatan	Satuan	Capaian Kinerja Program dan Kerangka Pendanaan Tahun 2022						Unit Kerja Perangkat Daerah	Lokasi
												RKPD		APBD		P-RKPD			
												Target	Rp	Target	Rp	Target	Rp		
(1)	(2)	(3)	(4)	(5)	(6)	(7)	(8)	(9)	(10)	(11)	(12)	(13)	(14)	(15)	(16)	(17)	(18)	(19)	(20)
				1.04.02.1.02			Sosialisasi dan Persiapan Penyediaan dan Rehabilitasi Rumah Korban Bencana atau Relokasi Program Provinsi						166.143.000	166.143.000	166.143.000				
							Jumlah dokumen sosialisasi penyediaan rumah sederhana sehat				Dokumen	1	166.143.000	1	166.143.000	1	166.143.000	Bidang Perumahan	
				1.04.02.1.02.01			Sosialisasi Standar Teknis Penyediaan dan Rehabilitasi Rumah kepada Masyarakat/Sukarelawan Tanggap						166.143.000	166.143.000	166.143.000				
							Jumlah dokumen sosialisasi teknis penyediaan rumah				Dokumen	1	166.143.000	1	166.143.000	1	166.143.000	SEKSI PERENCANAAN TEKNIS DAN PEMBIAYAN PERUMAHAN	OPD Provinsi; 35 Kabupaten/Kota, PROVINSI JAWA TENGAH
				1.04.02.1.03			Pembangunan dan Rehabilitasi Rumah Korban Bencana atau Relokasi Program Provinsi						4.387.380.000	4.387.380.000	2.983.380.000				
							Jumlah unit rumah yang disediakan				Unit	62	4.387.380.000	62	4.387.380.000	73	2.983.380.000	Bidang Perumahan	
				1.04.02.1.03.05			Pembangunan Rumah Khusus beserta PSU bagi Korban Bencana atau Relokasi Program Provinsi						4.387.380.000	4.387.380.000	2.983.380.000				
							Jumlah dokumen perencanaan pembangunan rumah				Dokumen	1	676.024.000	1	676.024.000	1	47.299.000	SEKSI PERUMAHAN UMUM	OPD Provinsi; Kab. Batang / Kab. Magelang / Kab. Jepara / Kab. Kendal / Kab. Tegal, PROVINSI JAWA TENGAH
							Jumlah unit rumah yang dibangun				Unit	62	3.711.356.000	62	3.711.356.000	73	2.936.081.000	SEKSI PERUMAHAN UMUM	OPD Provinsi; Kab. Batang / Kab. Magelang / Kab. Jepara / Kab. Kendal / Kab. Tegal, PROVINSI JAWA TENGAH
				1.04.02.1.04			Pendistribusian dan Serah Terima Rumah bagi Korban Bencana atau Relokasi Program Provinsi						9.804.196.000	9.804.196.000	9.786.933.000				
							Jumlah unit rumah masyarakat miskin yang disediakan				Unit	253	9.804.196.000	253	9.804.196.000	253	9.786.933.000	Bidang Perumahan	
				1.04.02.1.04.01			Pelaksanaan Pembagian Rumah bagi Korban Bencana Provinsi atau Relokasi Program Provinsi						9.804.196.000	9.804.196.000	9.786.933.000				
							Jumlah unit rumah masyarakat miskin yang dibangun				Unit	253	9.804.196.000	253	9.804.196.000	253	9.786.933.000	SEKSI PERUMAHAN SWADAYA	OPD Provinsi; 35 Kabupaten/ Kota, PROVINSI JAWA TENGAH

Tujuan	Indikator Tujuan	Sasaran	Indikator Sasaran	Kode	Program	Indikator Program	Kegiatan	Indikator Kegiatan	Sub Kegiatan	Indikator Sub Kegiatan	Satuan	Capaian Kinerja Program dan Kerangka Pendanaan Tahun 2022						Unit Kerja Perangkat Daerah	Lokasi
												RKPD		APBD		P-RKPD			
												Target	Rp	Target	Rp	Target	Rp		
(1)	(2)	(3)	(4)	(5)	(6)	(7)	(8)	(9)	(10)	(11)	(12)	(13)	(14)	(15)	(16)	(17)	(18)	(19)	(20)
		Meningkatnya Kualitas Kawasan Permukiman											5.110.000.000	5.410.000.000	5.410.000.000		Dinas Perumahan Rakyat dan Kawasan Permukiman		
			Persentase penurunan kawasan kumuh								%	25.27	5.110.000.000	25.27	5.410.000.000	25.27	5.410.000.000	Dinas Perumahan Rakyat dan Kawasan Permukiman	
				1.04.03	PROGRAM KAWASAN PERMUKIMAN								610.000.000	610.000.000	610.000.000				
						Persentase kawasan permukiman kumuh yang tertangani					%	17.5	610.000.000	17.5	610.000.000	17.5	610.000.000	Bidang Kawasan Permukiman	
				1.04.03.1.01		Penataan Kawasan Permukiman Kumuh dengan Luas 10 (Sepuluh) Ha sampai dengan di Bawah 15 (Lima							385.000.000	385.000.000	385.000.000				
							Jumlah dokumen perencanaan dan pengendalian kawasan permukiman kumuh				Dokumen	2	385.000.000	2	385.000.000	2	385.000.000	Bidang Kawasan Permukiman	
				1.04.03.1.01.01		Pembinaan Kelompok Swadaya Masyarakat di Permukiman Kumuh							135.000.000	135.000.000	135.000.000				
							Jumlah dokumen pembinaan kelompok swadaya masyarakat				Dokumen	1	135.000.000	1	135.000.000	1	135.000.000	SEKSI PERENCANAAN TEKNIS KAWASAN PERMUKIMAN	OPD Provinsi; PROVINSI JAWA TENGAH
				1.04.03.1.01.03		Koordinasi dan Sinkronisasi Pengendalian Penataan Pemugaran/Peremajaan/Permukiman Kembali Permukiman kumuh							250.000.000	250.000.000	250.000.000				
							Jumlah dokumen perencanaan dan pengendalian				Dokumen	1	250.000.000	1	250.000.000	1	250.000.000	SEKSI PERENCANAAN TEKNIS KAWASAN PERMUKIMAN	OPD Provinsi; PROVINSI JAWA TENGAH
				1.04.03.1.02		Peningkatan Kualitas Kawasan Permukiman Kumuh dengan Luas 10 (Sepuluh) Ha sampai dengan di Bawah 15 (Lima Belas) Ha							225.000.000	225.000.000	225.000.000				
							Jumlah kawasan permukiman kumuh yang tertangani				Lokasi	7	225.000.000	7	225.000.000	7	225.000.000	Bidang Kawasan Permukiman	

Tujuan	Indikator Tujuan	Sasaran	Indikator Sasaran	Kode	Program	Indikator Program	Kegiatan	Indikator Kegiatan	Sub Kegiatan	Indikator Sub Kegiatan	Satuan	Capaian Kinerja Program dan Kerangka Pendanaan Tahun 2022						Unit Kerja Perangkat Daerah	Lokasi	
												RKPD		APBD		P-RKPD				
												Target	Rp	Target	Rp	Target	Rp			
(1)	(2)	(3)	(4)	(5)	(6)	(7)	(8)	(9)	(10)	(11)	(12)	(13)	(14)	(15)	(16)	(17)	(18)	(19)	(20)	
				1.04.03.1.02.02					Koordinasi dan Sinkronisasi Pengendalian Penyelenggaraan Pemugaran/Peremajaan/Permukiman Kembali Permukiman Kumuh dan Rumah Tidak Layak Huni untuk Pencegahan terhadap Tumbuh dan Berkembangnya Permukiman Kumuh dengan Luas 10 (Sepuluh) Ha sampai dengan di Bawah 15 (Lima Belas) Ha					225.000.000		225.000.000		225.000.000		
									Jumlah dokumen koordinasi dan sinkronisasi	Dokumen	1		151.851.000	1		150.751.000	1	150.751.000	SEKSI PENINGKATAN KUALITAS KAWASAN PERMUKIMAN	OPD Provinsi; PROVINSI JAWA TENGAH
									Jumlah lokasi yang mendapatkan penanganan RTLH	Lokasi	7		73.149.000	7		74.249.000	7	74.249.000	SEKSI PENINGKATAN KUALITAS KAWASAN PERMUKIMAN	OPD Provinsi; PROVINSI JAWA TENGAH
				1.04.05	PROGRAM PENINGKATAN PRASARANA, SARANA DAN UTILITAS UMUM (PSU)									3.300.000.000		3.300.000.000		3.300.000.000		
						Persentase luasan kawasan permukiman kumuh yang tertangani					%	23.37		3.300.000.000	23.37		3.300.000.000	23.37	3.300.000.000	Bidang Kawasan Permukiman
				1.04.05.1.01					Urusan Penyelenggaraan PSU Permukiman					3.300.000.000		3.300.000.000		3.300.000.000		
									Jumlah lokasi yang disediakan PSU	Lokasi	6		3.300.000.000	6		3.300.000.000	6	3.300.000.000	Bidang Kawasan Permukiman	
				1.04.05.1.01.02					Penyediaan Prasarana, Sarana, dan Utilitas Umum di Permukiman untuk Menunjang Fungsi Permukiman					3.300.000.000		3.300.000.000		3.300.000.000		
									Jumlah dokumen penyediaan PSU	Dokumen	1		880.159.000	1		880.419.000	1	880.419.000	SEKSI PENGEMBANGAN PRASARANA SARANA UTULITAS KAWASAN PERMUKIMAN	OPD Provinsi; 35 Kabupaten/ Kota, PROVINSI JAWA TENGAH
									Jumlah PSU kawasan permukiman yang disediakan	Lokasi	6		2.419.841.000	6		2.419.581.000	6	2.419.581.000	SEKSI PENGEMBANGAN PRASARANA SARANA UTULITAS KAWASAN PERMUKIMAN	OPD Provinsi; 35 Kabupaten/ Kota, PROVINSI JAWA TENGAH
				1.04.06	PROGRAM PENINGKATAN PELAYANAN SERTIFIKASI, KUALIFIKASI, KLASIFIKASI, DAN REGISTRASI BIDANG PERUMAHAN DAN KAWASAN PERMUKIMAN									1.200.000.000		1.500.000.000		1.500.000.000		

Tujuan	Indikator Tujuan	Sasaran	Indikator Sasaran	Kode	Program	Indikator Program	Kegiatan	Indikator Kegiatan	Sub Kegiatan	Indikator Sub Kegiatan	Satuan	Capaian Kinerja Program dan Kerangka Pendanaan Tahun 2022						Unit Kerja Perangkat Daerah	Lokasi
												RKPD		APBD		P-RKPD			
												Target	Rp	Target	Rp	Target	Rp		
(1)	(2)	(3)	(4)	(5)	(6)	(7)	(8)	(9)	(10)	(11)	(12)	(13)	(14)	(15)	(16)	(17)	(18)	(19)	(20)
						Persentase ketersediaan kebijakan, data, dan evaluasi kinerja perumahan rakyat dan kawasan permukiman					%	100	1.200.000.000	100	1.500.000.000	100	1.500.000.000	Bidang Keterpaduan Perumahan dan Kawasan Permukiman	
				1.04.06.1.01			Sertifikasi dan Registrasi bagi Orang atau Badan Hukum yang Melaksanakan Perancangan dan Perencanaan Rumah serta Perencanaan Prasarana, Sarana dan Utilitas Umum PSU Tingkat Kemampuan Menengah						1.200.000.000		1.500.000.000		1.500.000.000		
								Jumlah dokumen keterpaduan infrastruktur			Dokumen	5	625.000.000	5	925.000.000	5	925.000.000	Bidang Keterpaduan Perumahan dan Kawasan Permukiman	
				1.04.06.1.01.01					Koordinasi dan Sinkronisasi Penerbitan Sertifikasi dan Registrasi Pengembang Perumahan dengan Kualifikasi Menengah				625.000.000		925.000.000		925.000.000		
								Jumlah dokumen kebijakan dan strategi bidang perumahan rakyat dan kawasan permukiman			Dokumen	5	625.000.000	5	925.000.000	5	925.000.000	SEKSI KETERPADUAN INFRASTRUKTUR	OPD Provinsi; 35 Kabupaten/ Kota, PROVINSI JAWA TENGAH
								Jumlah dokumen pembinaan dan evaluasi			Dokumen	3	225.000.000	3	225.000.000	3	225.000.000	Bidang Keterpaduan Perumahan dan Kawasan Permukiman	
				1.04.06.1.01.01					Koordinasi dan Sinkronisasi Penerbitan Sertifikasi dan Registrasi Pengembang Perumahan dengan Kualifikasi Menengah				225.000.000		225.000.000		225.000.000		
								Jumlah dokumen pembinaan, monitoring, dan evaluasi bidang perumahan, kawasan permukiman, dan pertanahan			Dokumen	3	225.000.000	3	225.000.000	3	225.000.000	SEKSI PEMBINAAN DAN EVALUASI PERUMAHAN DAN PERMUKIMAN	OPD Provinsi; 35 Kabupaten/ Kota, PROVINSI JAWA TENGAH
								Jumlah dokumen pengelolaan data			Dokumen	5	350.000.000	5	350.000.000	5	350.000.000	Bidang Keterpaduan Perumahan dan Kawasan Permukiman	
				1.04.06.1.01.01					Koordinasi dan Sinkronisasi Penerbitan Sertifikasi dan Registrasi Pengembang Perumahan dengan Kualifikasi Menengah				350.000.000		350.000.000		350.000.000		

Tujuan	Indikator Tujuan	Sasaran	Indikator Sasaran	Kode	Program	Indikator Program	Kegiatan	Indikator Kegiatan	Sub Kegiatan	Indikator Sub Kegiatan	Satuan	Capaian Kinerja Program dan Kerangka Pendanaan Tahun 2022						Unit Kerja Perangkat Daerah	Lokasi
												RKPD		APBD		P-RKPD			
												Target	Rp	Target	Rp	Target	Rp		
(1)	(2)	(3)	(4)	(5)	(6)	(7)	(8)	(9)	(10)	(11)	(12)	(13)	(14)	(15)	(16)	(17)	(18)	(19)	(20)
										Jumlah dokumen pemetaan data perumahan, kawasan permukiman, dan pertanahan	Dokumen	5	350.000.000	5	350.000.000	5	350.000.000	SEKSI PENGELOLAAN DATA PERUMAHAN, KAWASAN PERMUKIMAN DAN PERTANAHAN	OPD Provinsi; 35 Kabupaten/ Kota, PROVINSI JAWA TENGAH
Meningkatkan Tata Kelola Organisasi Perangkat Daerah													17.439.693.000		17.439.693.000		17.753.221.000	Dinas Perumahan Rakyat dan Kawasan Pemukiman	
	Nilai Kepuasan Masyarakat										%	75		75		75		Dinas Perumahan Rakyat dan Kawasan Pemukiman	
		Meningkatnya kualitas pelayanan perangkat daerah											16.629.693.000		16.629.693.000		16.893.221.000	Dinas Perumahan Rakyat dan Kawasan Pemukiman	
			Nilai Kepuasan Masyarakat								%	75	16.629.693.000	75	16.629.693.000	75	16.893.221.000	Dinas Perumahan Rakyat dan Kawasan Pemukiman	
				X.XX.01	PROGRAM PENUNJANG URUSAN PEMERINTAHAN DAERAH PROVINSI								16.629.693.000		16.629.693.000		16.893.221.000		
						Persentase ketercapaian administrasi pelayanan Perangkat Daerah					%	100	16.629.693.000	100	16.629.693.000	100	16.893.221.000	Dinas Perumahan Rakyat dan Kawasan Pemukiman	
				X.XX.01.1.02		Administrasi Keuangan Perangkat Daerah							12.057.693.000		12.057.693.000		12.371.221.000		
							Jumlah laporan pelaksanaan administrasi keuangan Perangkat Daerah				Dokumen	6	12.057.693.000	6	12.057.693.000	6	12.371.221.000	Dinas Perumahan Rakyat dan Kawasan Pemukiman	
				X.XX.01.1.02.01			Penyediaan Gaji dan Tunjangan ASN						11.524.693.000		11.524.693.000		11.838.221.000		
							Jumlah bulan terpenuhinya kebutuhan gaji dan tunjangan ASN				Bulan	12	11.524.693.000	12	11.524.693.000	12	11.838.221.000	SUB BAGIAN KEUANGAN	OPD Provinsi; KAB. SEMARANG
				X.XX.01.1.02.02			Penyediaan Administrasi Pelaksanaan Tugas ASN						450.000.000		450.000.000		419.400.000		
							Jumlah bulan terpenuhinya kebutuhan administrasi pendukung pelaksanaan tugas ASN				Bulan	12	450.000.000	12	450.000.000	12	419.400.000	SUB BAGIAN KEUANGAN	OPD Provinsi; KOTA SEMARANG
				X.XX.01.1.02.03			Pelaksanaan Penatausahaan dan Pengujian/Verifikasi Keuangan SKPD						35.000.000		35.000.000		65.600.000		
							Jumlah laporan pelaksanaan penatausahaan dan verifikasi keuangan				Dokumen	1	35.000.000	1	35.000.000	1	65.600.000	SUB BAGIAN KEUANGAN	OPD Provinsi; KOTA SEMARANG

Tujuan	Indikator Tujuan	Sasaran	Indikator Sasaran	Kode	Program	Indikator Program	Kegiatan	Indikator Kegiatan	Sub Kegiatan	Indikator Sub Kegiatan	Satuan	Capaian Kinerja Program dan Kerangka Pendanaan Tahun 2022						Unit Kerja Perangkat Daerah	Lokasi
												RKPD		APBD		P-RKPD			
												Target	Rp	Target	Rp	Target	Rp		
(1)	(2)	(3)	(4)	(5)	(6)	(7)	(8)	(9)	(10)	(11)	(12)	(13)	(14)	(15)	(16)	(17)	(18)	(19)	(20)
				X.XX.01.1.02.05					Koordinasi dan Penyusunan Laporan Keuangan Akhir Tahun SKPD				4.000.000		4.000.000		3.100.000		
									Jumlah dokumen laporan akuntansi perangkat Daerah	Dokumen	1		4.000.000	1	4.000.000	1	3.100.000	SUB BAGIAN KEUANGAN	
				X.XX.01.1.02.06					Pengelolaan dan Penyiapan Bahan Tanggapan Pemeriksaan				4.000.000		4.000.000		4.000.000		
									Jumlah dokumen tanggapan pemeriksaan keuangan yang disusun	Dokumen	1		4.000.000	1	4.000.000	1	4.000.000	SUB BAGIAN KEUANGAN	OPD Provinsi; KOTA SEMARANG
				X.XX.01.1.02.07					Koordinasi dan Penyusunan Laporan Keuangan Bulanan/Triwulanan/Semesteran SKPD				40.000.000		40.000.000		40.900.000		
									Jumlah Laporan Keuangan Bulanan/Triwulanan/Semesteran PD yang disusun	Dokumen	1		40.000.000	1	40.000.000	1	40.900.000	SUB BAGIAN KEUANGAN	OPD Provinsi; KOTA SEMARANG
				X.XX.01.1.03					Administrasi Barang Milik Daerah pada Perangkat Daerah				150.000.000		150.000.000		150.000.000		
									Jumlah laporan pelaksanaan Administrasi Barang Milik Daerah pada Perangkat Daerah	Dokumen	4		150.000.000	4	150.000.000	4	150.000.000	Dinas Perumahan Rakyat dan Kawasan Pemukiman	
				X.XX.01.1.03.02					Pengamanan Barang Milik Daerah SKPD				150.000.000		150.000.000		150.000.000		
									Jumlah bulan terpenuhinya premi asuransi barang milik daerah	Bulan	12		150.000.000	12	150.000.000	12	150.000.000	SUB BAGIAN UMUM DAN KEPEGAWAIAN	OPD Provinsi; KOTA SEMARANG
				X.XX.01.1.05					Administrasi Kepegawaian Perangkat Daerah				50.000.000		50.000.000		50.000.000		
									Jumlah laporan pelaksanaan Administrasi Kepegawaian Perangkat Daerah	Dokumen	1		50.000.000	1	50.000.000	1	50.000.000	Dinas Perumahan Rakyat dan Kawasan Pemukiman	
				X.XX.01.1.05.09					Pendidikan dan Pelatihan Pegawai Berdasarkan Tugas dan Fungsi				50.000.000		50.000.000		50.000.000		
									Jumlah ASN yang mengikuti DIKLAT/Workshop/Seminar	Orang	20		50.000.000	20	50.000.000	25	50.000.000	SUB BAGIAN UMUM DAN KEPEGAWAIAN	OPD Provinsi; KOTA SEMARANG
				X.XX.01.1.06					Administrasi Umum Perangkat Daerah				1.255.000.000		1.255.000.000		1.278.953.000		

Tujuan	Indikator Tujuan	Sasaran	Indikator Sasaran	Kode	Program	Indikator Program	Kegiatan	Indikator Kegiatan	Sub Kegiatan	Indikator Sub Kegiatan	Satuan	Capaian Kinerja Program dan Kerangka Pendanaan Tahun 2022						Unit Kerja Perangkat Daerah	Lokasi
												RKPD		APBD		P-RKPD			
												Target	Rp	Target	Rp	Target	Rp		
(1)	(2)	(3)	(4)	(5)	(6)	(7)	(8)	(9)	(10)	(11)	(12)	(13)	(14)	(15)	(16)	(17)	(18)	(19)	(20)
								Jumlah laporan pelaksanaan administrasi umum Perangkat Daerah			Dokumen	1	1.255.000.000	1	1.255.000.000	1	1.278.953.000	Dinas Perumahan Rakyat dan Kawasan Pemukiman	
				X.XX.01.1.06.01					Penyediaan Komponen Instalasi Listrik/Penerangan Bangunan Kantor				45.000.000		45.000.000		45.000.000		
									Jumlah bulan terpenuhinya penyediaan komponen Instalasi Listrik/Penerangan Bangunan Kantor		Bulan	12	45.000.000	12	45.000.000	12	45.000.000	SUB BAGIAN UMUM DAN KEPEGAWAIAN	OPD Provinsi; KOTA SEMARANG
				X.XX.01.1.06.03					Penyediaan Peralatan Rumah Tangga				120.000.000		120.000.000		120.000.000		
									Jumlah bulan terpenuhinya kebutuhan rumah tangga perangkat daerah		Bulan	12	120.000.000	12	120.000.000	12	120.000.000	SUB BAGIAN UMUM DAN KEPEGAWAIAN	OPD Provinsi; KOTA SEMARANG
				X.XX.01.1.06.04					Penyediaan Bahan Logistik Kantor				250.000.000		250.000.000		250.000.000		
									Jumlah Bulan terpenuhinya kebutuhan logistik kantor		Bulan	12	250.000.000	12	250.000.000	12	250.000.000	SUB BAGIAN UMUM DAN KEPEGAWAIAN	OPD Provinsi; KOTA SEMARANG
				X.XX.01.1.06.05					Penyediaan Barang Cetak dan Penggandaan				40.000.000		40.000.000		40.000.000		
									Jumlah Bulan terpenuhinya kebutuhan barang cetakan dan penggandaan kantor		Bulan	12	40.000.000	12	40.000.000	12	40.000.000	SUB BAGIAN UMUM DAN KEPEGAWAIAN	OPD Provinsi; KOTA SEMARANG
				X.XX.01.1.06.06					Penyediaan Bahan Bacaan dan Peraturan Perundang-undangan				20.000.000		20.000.000		19.953.000		
									Jumlah bulan tercukupinya kebutuhan bahan bacaan/buku perpustakaan PD		Bulan	12	20.000.000	12	20.000.000	12	19.953.000	SUB BAGIAN UMUM DAN KEPEGAWAIAN	OPD Provinsi; KOTA SEMARANG
				X.XX.01.1.06.09					Penyelenggaraan Rapat Koordinasi dan Konsultasi SKPD				700.000.000		700.000.000		724.000.000		
									Jumlah bulan terpenuhinya pelaksanaan rapat-rapat koordinasi dan konsultasi ke dalam dan luar daerah vv		Bulan	12	700.000.000	12	700.000.000	12	724.000.000	SUB BAGIAN UMUM DAN KEPEGAWAIAN	OPD Provinsi; KOTA SEMARANG
				X.XX.01.1.06.11					Dukungan Pelaksanaan Sistem Pemerintahan Berbasis Elektronik pada SKPD				80.000.000		80.000.000		80.000.000		
									Jumlah laporan pelaksanaan SPBE		Laporan	14	80.000.000	14	80.000.000	12	80.000.000	SUB BAGIAN UMUM DAN KEPEGAWAIAN	OPD Provinsi; KOTA SEMARANG

Tujuan	Indikator Tujuan	Sasaran	Indikator Sasaran	Kode	Program	Indikator Program	Kegiatan	Indikator Kegiatan	Sub Kegiatan	Indikator Sub Kegiatan	Satuan	Capaian Kinerja Program dan Kerangka Pendanaan Tahun 2022						Unit Kerja Perangkat Daerah	Lokasi
												RKPD		APBD		P-RKPD			
												Target	Rp	Target	Rp	Target	Rp		
(1)	(2)	(3)	(4)	(5)	(6)	(7)	(8)	(9)	(10)	(11)	(12)	(13)	(14)	(15)	(16)	(17)	(18)	(19)	(20)
				X.XX.01.1.07			Pengadaan Barang Milik Daerah Penunjang Urusan Pemerintah Daerah						907.000.000	907.000.000		864.881.000			
							Jumlah laporan Pengadaan Barang Milik Daerah Penunjang Urusan Pemerintah Daerah				Dokumen	4	907.000.000	4	907.000.000	4	864.881.000	Dinas Perumahan Rakyat dan Kawasan Pemukiman	
				X.XX.01.1.07.01			Pengadaan Kendaraan Perorangan Dinas atau Kendaraan Dinas Jabatan												
							Jumlah unit pengadaan kendaraan dinas jabatan				Unit	0		0				SUB BAGIAN UMUM DAN KEPEGAWAIAN	OPD Provinsi; KOTA SEMARANG
				X.XX.01.1.07.05			Pengadaan Mebel						50.000.000	50.000.000		49.825.000			
							Jumlah unit pengadaan meubelair				Unit	13	50.000.000	13	50.000.000	6	49.825.000	SUB BAGIAN UMUM DAN KEPEGAWAIAN	OPD Provinsi; KOTA SEMARANG
				X.XX.01.1.07.06			Pengadaan Peralatan dan Mesin Lainnya						857.000.000	857.000.000		815.056.000			
							Jumlah unit pengadaan Peralatan dan Mesin				Unit	35	857.000.000	35	857.000.000	79	815.056.000	SUB BAGIAN UMUM DAN KEPEGAWAIAN	OPD Provinsi; KOTA SEMARANG
				X.XX.01.1.08			Penyediaan Jasa Penunjang Urusan Pemerintahan Daerah						1.520.000.000	1.520.000.000		1.488.166.000			
							Jumlah laporan Penyediaan Jasa Penunjang Urusan Pemerintahan Daerah				Dokumen	1	1.520.000.000	1	1.520.000.000	1	1.488.166.000	Dinas Perumahan Rakyat dan Kawasan Pemukiman	
				X.XX.01.1.08.01			Penyediaan Jasa Surat Menyurat						95.000.000	95.000.000		95.000.000			
							Jumlah bulan pemenuhan pelayanan surat menyurat PD				Bulan	12	95.000.000	12	95.000.000	12	95.000.000	SUB BAGIAN UMUM DAN KEPEGAWAIAN	OPD Provinsi; KOTA SEMARANG
				X.XX.01.1.08.02			Penyediaan Jasa Komunikasi, Sumber Daya Air dan Listrik						600.000.000	600.000.000		570.504.000			
							Jumlah bulan terpenuhinya Jasa Komunikasi, air dan listrik PD				Bulan	12	600.000.000	12	600.000.000	12	570.504.000	SUB BAGIAN UMUM DAN KEPEGAWAIAN	OPD Provinsi; KOTA SEMARANG
				X.XX.01.1.08.04			Penyediaan Jasa Pelayanan Umum Kantor						825.000.000	825.000.000		822.662.000			
							Jumlah bulan terpenuhinya jasa pelayanan umum kantor				Bulan	12	825.000.000	12	825.000.000	12	822.662.000	SUB BAGIAN UMUM DAN KEPEGAWAIAN	OPD Provinsi; KOTA SEMARANG
				X.XX.01.1.09			Pemeliharaan Barang Milik Daerah Penunjang Urusan Pemerintahan Daerah						690.000.000	690.000.000		690.000.000			

Tujuan	Indikator Tujuan	Sasaran	Indikator Sasaran	Kode	Program	Indikator Program	Kegiatan	Indikator Kegiatan	Sub Kegiatan	Indikator Sub Kegiatan	Satuan	Capaian Kinerja Program dan Kerangka Pendanaan Tahun 2022						Unit Kerja Perangkat Daerah	Lokasi
												RKPD		APBD		P-RKPD			
												Target	Rp	Target	Rp	Target	Rp		
(1)	(2)	(3)	(4)	(5)	(6)	(7)	(8)	(9)	(10)	(11)	(12)	(13)	(14)	(15)	(16)	(17)	(18)	(19)	(20)
								Jumlah laporan Pemeliharaan Barang Milik Daerah Penunjang Urusan Pemerintahan Daerah			Dokumen	1	690.000.000	1	690.000.000	1	690.000.000	Dinas Perumahan Rakyat dan Kawasan Pemukiman	
				X.XX.01.1.09.02				Penyediaan Jasa Pemeliharaan, Biaya Pemeliharaan, Pajak dan Perizinan Kendaraan Dinas Operasional atau Lapangan					550.000.000		550.000.000		550.000.000		
								Jumlah bulan terpenuhinya biaya Pemeliharaan Rutin/ Berkala dan Pajak Kendaraan Dinas Jabatan			Bulan	12	550.000.000	12	550.000.000	12	550.000.000	SUB BAGIAN UMUM DAN KEPEGAWAIAN	OPD Provinsi; KOTA SEMARANG
				X.XX.01.1.09.05				Pemeliharaan Mebel					10.000.000		10.000.000		10.000.000		
								Jumlah bulan terpenuhinya biaya Pemeliharaan Mebel			Bulan	12	10.000.000	12	10.000.000	12	10.000.000	SUB BAGIAN UMUM DAN KEPEGAWAIAN	OPD Provinsi; KOTA SEMARANG
				X.XX.01.1.09.06				Pemeliharaan Peralatan dan Mesin Lainnya					65.000.000		65.000.000		65.000.000		
								Jumlah bulan terpenuhinya Pemeliharaan peralatan dan mesin lainnya			Bulan	12	65.000.000	12	65.000.000	12	65.000.000	SUB BAGIAN UMUM DAN KEPEGAWAIAN	OPD Provinsi; KOTA SEMARANG
				X.XX.01.1.09.10				Pemeliharaan/Rehabilitasi Sarana dan Prasarana Gedung Kantor atau Bangunan Lainnya					65.000.000		65.000.000		65.000.000		
								Jumlah bulan terpenuhinya Pemeliharaan Rutin/ Berkala dsarana prasarana pendukung gedung kantor			Bulan	12	65.000.000	12	65.000.000	12	65.000.000	SUB BAGIAN UMUM DAN KEPEGAWAIAN	OPD Provinsi; KOTA SEMARANG
		Meningkatnya akuntabilitas kinerja perangkat daerah											810.000.000		810.000.000		860.000.000	Dinas Perumahan Rakyat dan Kawasan Pemukiman	
			Nilai SAKIP Perangkat Daerah								Nilai	72.1	810.000.000	72.1	810.000.000	72.1	860.000.000	Dinas Perumahan Rakyat dan Kawasan Pemukiman	
				X.XX.01	PROGRAM PENUNJANG URUSAN PEMERINTAHAN DAERAH PROVINSI								810.000.000		810.000.000		860.000.000		
						Persentase ketercapaian perencanaan dan evaluasi kinerja OPD					%	100	810.000.000	100	810.000.000	100	860.000.000	Dinas Perumahan Rakyat dan Kawasan Pemukiman	

Tujuan	Indikator Tujuan	Sasaran	Indikator Sasaran	Kode	Program	Indikator Program	Kegiatan	Indikator Kegiatan	Sub Kegiatan	Indikator Sub Kegiatan	Satuan	Capaian Kinerja Program dan Kerangka Pendanaan Tahun 2022						Unit Kerja Perangkat Daerah	Lokasi
												RKPD		APBD		P-RKPD			
												Target	Rp	Target	Rp	Target	Rp		
(1)	(2)	(3)	(4)	(5)	(6)	(7)	(8)	(9)	(10)	(11)	(12)	(13)	(14)	(15)	(16)	(17)	(18)	(19)	(20)
				X.XX.01.1.01			Perencanaan, Penganggaran, dan Evaluasi Kinerja Perangkat Daerah						810.000.000	810.000.000	860.000.000				
							Jumlah dokumen perencanaan dan evaluasi kinerja yang disusun				Dokumen	16	810.000.000	16	810.000.000	16	860.000.000	Dinas Perumahan Rakyat dan Kawasan Pemukiman	
				X.XX.01.1.01.01					Penyusunan Dokumen Perencanaan Perangkat Daerah				460.000.000	460.000.000	310.000.000				
									Jumlah dokumen perencanaan Perangkat Daerah yg disusun		Dokumen	9	460.000.000	9	460.000.000	9	310.000.000	SUB BAGIAN PROGRAM	OPD Provinsi; KOTA SEMARANG
				X.XX.01.1.01.07					Evaluasi Kinerja Perangkat Daerah				350.000.000	350.000.000	550.000.000				
									Jumlah dokumen evaluasi kinerja PD		Dokumen	7	350.000.000	7	350.000.000	7	550.000.000	SUB BAGIAN PROGRAM	OPD Provinsi; KOTA SEMARANG
JUMLAH												41.524.693.000		45.424.693.000		44.538.221.000			

Rencana Program, Kegiatan, dan Pendanaan Perangkat Daerah Provinsi Jawa Tengah Tahun 2022
Satuan Polisi Pamong Praja

Tujuan	Indikator Tujuan	Sasaran	Indikator Sasaran	Kode	Program	Indikator Program	Kegiatan	Indikator Kegiatan	Sub Kegiatan	Indikator Sub Kegiatan	Satuan	Capaian Kinerja Program dan Kerangka Pendanaan Tahun 2022						Unit Kerja Perangkat Daerah	Lokasi
												RKPD		APBD		P-RKPD			
												Target	Rp	Target	Rp	Target	Rp		
(1)	(2)	(3)	(4)	(5)	(6)	(7)	(8)	(9)	(10)	(11)	(12)	(13)	(14)	(15)	(16)	(17)	(18)	(19)	(20)
Meningkatkan tata kelola organisasi perangkat daerah													14.433.559.000		14.733.559.000		14.436.211.000	Satuan Polisi Pamong Praja	
	Nilai Kepuasan Masyarakat										Skor	76			76		76	Satuan Polisi Pamong Praja	
		Meningkatnya kualitas pelayanan perangkat daerah											14.380.331.000		14.680.331.000		14.374.903.000	Satuan Polisi Pamong Praja	
			Nilai Kepuasan Masyarakat								Skor	76	14.380.331.000	76	14.680.331.000	76	14.374.903.000	Satuan Polisi Pamong Praja	
				X.XX.01	PROGRAM PENUNJANG URUSAN PEMERINTAHAN DAERAH PROVINSI								14.380.331.000		14.680.331.000		14.374.903.000		
						Persentase ketercapaian pelayanan umum, kepegawaian dan keuangan perangkat daerah					%	100	14.380.331.000	100	14.680.331.000	100	14.374.903.000	Satuan Polisi Pamong Praja	
				X.XX.01.1.02		Administrasi Keuangan Perangkat Daerah							10.718.453.000		10.718.453.000		10.133.105.000		
							Jumlah laporan pelaksanaan administrasi keuangan Perangkat Daerah				Laporan	1	10.718.453.000	1	10.718.453.000	1	10.133.105.000	Satuan Polisi Pamong Praja	
				X.XX.01.1.02.01			Penyediaan Gaji dan Tunjangan ASN						10.467.653.000		10.467.653.000		9.889.305.000		
							Jumlah bulan terpenuhinya kebutuhan gaji dan tunjangan ASN				Bulan	12	10.467.653.000	12	10.467.653.000	12	9.889.305.000	SUB BAGIAN KEUANGAN	OPD Provinsi; KOTA SEMARANG
				X.XX.01.1.02.02			Penyediaan Administrasi Pelaksanaan Tugas ASN						250.000.000		250.000.000		243.000.000		
							Jumlah bulan terpenuhinya kebutuhan administrasi pendukung pelaksanaan tugas				Bulan	12	250.000.000	12	250.000.000	12	243.000.000	SUB BAGIAN KEUANGAN	OPD Provinsi; KOTA SEMARANG
				X.XX.01.1.02.03			Pelaksanaan Penatausahaan dan Pengujian/Verifikasi Keuangan SKPD						200.000		200.000		200.000		
							Jumlah laporan pelaksanaan penatausahaan dan verifikasi keuangan				Laporan	1	200.000	1	200.000	1	200.000	SUB BAGIAN KEUANGAN	OPD Provinsi; KOTA SEMARANG

Tujuan	Indikator Tujuan	Sasaran	Indikator Sasaran	Kode	Program	Indikator Program	Kegiatan	Indikator Kegiatan	Sub Kegiatan	Indikator Sub Kegiatan	Satuan	Capaian Kinerja Program dan Kerangka Pendanaan Tahun 2022						Unit Kerja Perangkat Daerah	Lokasi
												RKPD		APBD		P-RKPD			
												Target	Rp	Target	Rp	Target	Rp		
(1)	(2)	(3)	(4)	(5)	(6)	(7)	(8)	(9)	(10)	(11)	(12)	(13)	(14)	(15)	(16)	(17)	(18)	(19)	(20)
				X.XX.01.1.02.04					Koordinasi dan Pelaksanaan Akuntansi SKPD				200.000		200.000		200.000		
									Jumlah dokumen laporan akuntansi perangkat Daerah	Dokumen	1		200.000	1	200.000	1	200.000	SUB BAGIAN KEUANGAN	OPD Provinsi; KOTA SEMARANG
				X.XX.01.1.02.06					Pengelolaan dan Penyiapan Bahan Tanggapan Pemeriksaan				200.000		200.000		200.000		
									Jumlah dokumen tanggapan pemeriksaan keuangan yang disusun	Dokumen	1		200.000	1	200.000	1	200.000	SUB BAGIAN KEUANGAN	OPD Provinsi; KOTA SEMARANG
				X.XX.01.1.02.07					Koordinasi dan Penyusunan Laporan Keuangan Bulanan/Triwulanan/Semesteran SKPD				200.000		200.000		200.000		
									Jumlah Laporan Keuangan Bulanna/Triwulanan/Semesteran PD yang disusun	Laporan	18		200.000	18	200.000	18	200.000	SUB BAGIAN KEUANGAN	OPD Provinsi; KOTA SEMARANG
				X.XX.01.1.03					Administrasi Barang Milik Daerah pada Perangkat Daerah				139.100.000		139.100.000		139.100.000		
									Jumlah laporan pelaksanaan Administrasi Barang Milik Daerah pada Perangkat Daerah	Laporan	1		139.100.000	1	139.100.000	1	139.100.000	Satuan Polisi Pamong Praja	
				X.XX.01.1.03.02					Pengamanan Barang Milik Daerah SKPD				139.100.000		139.100.000		139.100.000		
									Jumlah bulan terpenuhinya premi asuransi barang milik daerah	Bulan	12		139.100.000	12	139.100.000	12	139.100.000	SUB BAGIAN UMUM DAN KEPEGAWAIAN	OPD Provinsi; KOTA SEMARANG
				X.XX.01.1.03.06					Penatausahaan Barang Milik Daerah pada SKPD										
									Jumlah laporan penatausahaan aset Perangkat Daerah	Laporan	0			0		0		SUB BAGIAN UMUM DAN KEPEGAWAIAN	OPD Provinsi; KOTA SEMARANG
				X.XX.01.1.05					Administrasi Kepegawaian Perangkat Daerah				84.500.000		384.500.000		384.500.000		
									Jumlah laporan pelaksanaan Administrasi Kepegawaian Perangkat Daerah	Laporan	1		84.500.000	1	384.500.000	1	384.500.000	Satuan Polisi Pamong Praja	
				X.XX.01.1.05.02					Pengadaan Pakaian Dinas Beserta Atribut Kelengkapannya				84.500.000		84.500.000		84.500.000		
									Jumlah unit pakaian dinas yang diadakan	Unit	130		84.500.000	130	84.500.000	130	84.500.000	SUB BAGIAN UMUM DAN KEPEGAWAIAN	OPD Provinsi; KOTA SEMARANG

Tujuan	Indikator Tujuan	Sasaran	Indikator Sasaran	Kode	Program	Indikator Program	Kegiatan	Indikator Kegiatan	Sub Kegiatan	Indikator Sub Kegiatan	Satuan	Capaian Kinerja Program dan Kerangka Pendanaan Tahun 2022						Unit Kerja Perangkat Daerah	Lokasi	
												RKPD		APBD		P-RKPD				
												Target	Rp	Target	Rp	Target	Rp			
(1)	(2)	(3)	(4)	(5)	(6)	(7)	(8)	(9)	(10)	(11)	(12)	(13)	(14)	(15)	(16)	(17)	(18)	(19)	(20)	
				X.XX.01.1.05.03					Pendataan dan Pengolahan Administrasi Kepegawaian											
									Jumlah bulan pelayanan administrasi kepegawaian perangkat daerah		Bulan	0			0				SUB BAGIAN UMUM DAN KEPEGAWAIAN	OPD Provinsi; KOTA SEMARANG
				X.XX.01.1.05.09					Pendidikan dan Pelatihan Pegawai Berdasarkan Tugas dan Fungsi											
									Jumlah ASN yang mengikuti DIKLAT/Workshop/Seminar		Orang	0			0				SUB BAGIAN UMUM DAN KEPEGAWAIAN	
				X.XX.01.1.05.10					Sosialisasi Peraturan Perundang-Undangan						300.000.000		300.000.000			
									Jumlah Peserta Sosialisasi Barang Kena Cukai Ilegal		Orang			2170	300.000.000	2170	300.000.000	SUB BAGIAN UMUM DAN KEPEGAWAIAN		
				X.XX.01.1.06			Administrasi Umum Perangkat Daerah						523.500.000		523.500.000		573.500.000			
							Jumlah laporan pelaksanaan administrasi umum Perangkat Daerah				Laporan	1		523.500.000	1	523.500.000	1	573.500.000	Satuan Polisi Pamong Praja	
				X.XX.01.1.06.01					Penyediaan Komponen Instalasi Listrik/Penerangan Bangunan Kantor				15.000.000		15.000.000		15.900.000			
									Jumlah bulan terpenuhinya penyediaan komponen Instalasi Listrik/Penerangan Bangunan Kantor		Bulan	12	15.000.000	12	15.000.000	12	15.900.000	SUB BAGIAN UMUM DAN KEPEGAWAIAN	OPD Provinsi; KOTA SEMARANG	
				X.XX.01.1.06.02					Penyediaan Peralatan dan Perlengkapan Kantor				150.000.000		150.000.000		125.000.000			
									Jumlah unit penyediaan Peralatan Kantor		Unit	0			0			SUB BAGIAN UMUM DAN KEPEGAWAIAN	OPD Provinsi; KOTA SEMARANG	
									Jumlah bulan penyediaan Perlengkapan Kantor		Bulan	12	150.000.000	12	150.000.000	12	125.000.000	SUB BAGIAN UMUM DAN KEPEGAWAIAN	OPD Provinsi; KOTA SEMARANG	
				X.XX.01.1.06.03					Penyediaan Peralatan Rumah Tangga				10.000.000		10.000.000		17.500.000			
									Jumlah bulan terpenuhinya kebutuhan rumah tangga perangkat daerah		Bulan	12	10.000.000	12	10.000.000	12	17.500.000	SUB BAGIAN UMUM DAN KEPEGAWAIAN	OPD Provinsi; KOTA SEMARANG	
				X.XX.01.1.06.05					Penyediaan Barang Cetak dan Penggandaan				20.000.000		20.000.000		24.600.000			
									Jumlah Bulan terpenuhinya kebutuhan barang cetakan dan penggandaan kantor		Bulan	12	20.000.000	12	20.000.000	12	24.600.000	SUB BAGIAN UMUM DAN KEPEGAWAIAN	OPD Provinsi; KOTA SEMARANG	

Tujuan	Indikator Tujuan	Sasaran	Indikator Sasaran	Kode	Program	Indikator Program	Kegiatan	Indikator Kegiatan	Sub Kegiatan	Indikator Sub Kegiatan	Satuan	Capaian Kinerja Program dan Kerangka Pendanaan Tahun 2022						Unit Kerja Perangkat Daerah	Lokasi
												RKPD		APBD		P-RKPD			
												Target	Rp	Target	Rp	Target	Rp		
(1)	(2)	(3)	(4)	(5)	(6)	(7)	(8)	(9)	(10)	(11)	(12)	(13)	(14)	(15)	(16)	(17)	(18)	(19)	(20)
										Jumlah unit kendaraan dinas operasional yang diadakan	Unit	0		0		0		SUB BAGIAN UMUM DAN KEPEGAWAIAN	OPD Provinsi; KOTA SEMARANG
				X.XX.01.1.07.05					Pengadaan Mebel										
										Jumlah unit pengadaan meubelair	Unit	0		0		0		SUB BAGIAN UMUM DAN KEPEGAWAIAN	OPD Provinsi; KOTA SEMARANG
				X.XX.01.1.08			Penyediaan Jasa Penunjang Urusan Pemerintahan Daerah						2.567.278.000		2.567.278.000		2.566.198.000		
								Jumlah laporan Penyediaan Jasa Penunjang Urusan Pemerintahan Daerah			Laporan	1	2.567.278.000	1	2.567.278.000	1	2.566.198.000	Satuan Polisi Pamong Praja	
				X.XX.01.1.08.01					Penyediaan Jasa Surat Menyurat				2.000.000		2.000.000		2.000.000		
									Jumlah bulan pemenuhan pelayanan surat menyurat PD	Bulan	12	2.000.000	12	2.000.000	12	2.000.000	SUB BAGIAN UMUM DAN KEPEGAWAIAN	OPD Provinsi; KOTA SEMARANG	
				X.XX.01.1.08.02					Penyediaan Jasa Komunikasi, Sumber Daya Air dan Listrik				540.500.000		540.500.000		580.866.000		
									Jumlah bulan terpenuhinya Jasa Komunikasi,air dan listrik PD	Bulan	12	540.500.000	12	540.500.000	12	580.866.000	SUB BAGIAN UMUM DAN KEPEGAWAIAN	OPD Provinsi; KOTA SEMARANG	
				X.XX.01.1.08.04					Penyediaan Jasa Pelayanan Umum Kantor				2.024.778.000		2.024.778.000		1.983.332.000		
									Jumlah bulan terpenuhinya jasa pelayanan umum kantor	Bulan	12	2.024.778.000	12	2.024.778.000	12	1.983.332.000	SUB BAGIAN UMUM DAN KEPEGAWAIAN	OPD Provinsi; KOTA SEMARANG	
				X.XX.01.1.09			Pemeliharaan Barang Milik Daerah Penunjang Urusan Pemerintahan Daerah						347.500.000		347.500.000		578.500.000		
								Jumlah laporan Pemeliharaan Barang Milik Daerah Penunjang Urusan Pemerintahan Daerah			Laporan	1	347.500.000	1	347.500.000	1	578.500.000	Satuan Polisi Pamong Praja	
				X.XX.01.1.09.02					Penyediaan Jasa Pemeliharaan, Biaya Pemeliharaan, Pajak dan Perizinan Kendaraan Dinas Operasional atau Lapangan				250.000.000		250.000.000		273.500.000		
									Jumlah bulan terpenuhinya biaya Pemeliharaan Rutin/ Berkala dan Pajak Kendaraan Dinas Operasional	Bulan	12	250.000.000	12	250.000.000	12	273.500.000	SUB BAGIAN UMUM DAN KEPEGAWAIAN	OPD Provinsi; KOTA SEMARANG	

Tujuan	Indikator Tujuan	Sasaran	Indikator Sasaran	Kode	Program	Indikator Program	Kegiatan	Indikator Kegiatan	Sub Kegiatan	Indikator Sub Kegiatan	Satuan	Capaian Kinerja Program dan Kerangka Pendanaan Tahun 2022						Unit Kerja Perangkat Daerah	Lokasi	
												RKPD		APBD		P-RKPD				
												Target	Rp	Target	Rp	Target	Rp			
(1)	(2)	(3)	(4)	(5)	(6)	(7)	(8)	(9)	(10)	(11)	(12)	(13)	(14)	(15)	(16)	(17)	(18)	(19)	(20)	
				X.XX.01.1.09.06					Pemeliharaan Peralatan dan Mesin Lainnya											
									Jumlah bulan terpenuhinya biaya Pemeliharaan Rutin/ Berkala peralatan dan mesin lainnya		Bulan	0		0		0			SUB BAGIAN UMUM DAN KEPEGAWAIAN	OPD Provinsi; KOTA SEMARANG
				X.XX.01.1.09.09					Pemeliharaan/Rehabilitasi Gedung Kantor dan Bangunan Lainnya				57.500.000		57.500.000		257.500.000			
									Jumlah Unit Gedung Yang Direhab		Unit	1	57.500.000	1	57.500.000	1	257.500.000	SUB BAGIAN UMUM DAN KEPEGAWAIAN	OPD Provinsi; KOTA SEMARANG	
				X.XX.01.1.09.10					Pemeliharaan/Rehabilitasi Sarana dan Prasarana Gedung Kantor atau Bangunan Lainnya				30.000.000		30.000.000		30.000.000			
									Jumlah bulan terpenuhinya biaya Pemeliharaan Rutin/ Berkala sarana prasarana pendukung gedung kantor		Bulan	12	30.000.000	12	30.000.000	12	30.000.000	SUB BAGIAN UMUM DAN KEPEGAWAIAN	OPD Provinsi; KOTA SEMARANG	
				X.XX.01.1.09.11					Pemeliharaan/Rehabilitasi Sarana dan Prasarana Pendukung Gedung Kantor atau Bangunan Lainnya				10.000.000		10.000.000		17.500.000			
									Jumlah bulan terpenuhinya biaya Pemeliharaan Rutin/ Berkala sarana prasarana pendukung gedung kantor		Bulan	12	10.000.000	12	10.000.000	12	17.500.000	SUB BAGIAN UMUM DAN KEPEGAWAIAN	OPD Provinsi; KOTA SEMARANG	
		Meningkatnya akuntabilitas kinerja perangkat daerah											53.228.000		53.228.000		61.308.000	Satuan Polisi Pamong Praja		
			Nilai SAKIP Perangkat Daerah								Skor	71	53.228.000	71	53.228.000	71	61.308.000	Satuan Polisi Pamong Praja		
				X.XX.01	PROGRAM PENUNJANG URUSAN PEMERINTAHAN DAERAH PROVINSI								53.228.000		53.228.000		61.308.000			
						Persentase ketercapaian perencanaan dan evaluasi kinerja OPD					%	100	53.228.000	100	53.228.000	100	61.308.000	Satuan Polisi Pamong Praja		
				X.XX.01.1.01			Perencanaan, Penganggaran, dan Evaluasi Kinerja Perangkat Daerah						53.228.000		53.228.000		61.308.000			
							Jumlah dokumen perencanaan dan evaluasi kinerja yang disusun				Dokumen	12	53.228.000	12	53.228.000	12	61.308.000	Satuan Polisi Pamong Praja		

Tujuan	Indikator Tujuan	Sasaran	Indikator Sasaran	Kode	Program	Indikator Program	Kegiatan	Indikator Kegiatan	Sub Kegiatan	Indikator Sub Kegiatan	Satuan	Capaian Kinerja Program dan Kerangka Pendanaan Tahun 2022						Unit Kerja Perangkat Daerah	Lokasi
												RKPD		APBD		P-RKPD			
												Target	Rp	Target	Rp	Target	Rp		
(1)	(2)	(3)	(4)	(5)	(6)	(7)	(8)	(9)	(10)	(11)	(12)	(13)	(14)	(15)	(16)	(17)	(18)	(19)	(20)
				X.XX.01.1.01.01					Penyusunan Dokumen Perencanaan Perangkat Daerah				31.000.000	31.000.000		29.041.000			
									Jumlah dokumen perencanaan Perangkat Daerah yg disusun	Dokumen	8		31.000.000	8	31.000.000	8	29.041.000	SUB BAGIAN PROGRAM	OPD Provinsi; KOTA SEMARANG
				X.XX.01.1.01.07					Evaluasi Kinerja Perangkat Daerah				22.228.000	22.228.000		32.267.000			
									Jumlah dokumen evaluasi kinerja PD	Dokumen	4		22.228.000	4	22.228.000	4	32.267.000	SUB BAGIAN PROGRAM	OPD Provinsi; KOTA SEMARANG
Terpeliharanya Trantibum di Jawa Tengah													1.768.000.000	1.768.000.000		1.917.000.000	Satuan Polisi Pamong Praja		
	persentase penanganan gangguan trantibum di jawa tengah										%	100		100		100		Satuan Polisi Pamong Praja	
		Meningkatnya kualitas Trantibum dan Linmas											1.768.000.000	1.768.000.000		1.917.000.000	Satuan Polisi Pamong Praja		
			Persentase kepatuhan hukum, ketertiban umum, dan perlindungan masyarakat								%	100	1.768.000.000	100	1.768.000.000	100	1.917.000.000	Satuan Polisi Pamong Praja	
				1.05.02	PROGRAM PENINGKATAN KETENTERAMAN DAN KETERTIBAN UMUM								1.768.000.000	1.768.000.000		1.917.000.000			
						Persentase masyarakat yang meningkat pemahaman dan kesadaran terhadap trantibum					%	3.94	442.000.000	3.94	442.000.000	19.71	442.000.000	Bidang Pembinaan Masyarakat	
				1.05.02.1.01			Penanganan Gangguan Ketenteraman dan Ketertiban Umum Lintas Daerah Kabupaten/Kota dalam 1 (satu) Daerah Provinsi						442.000.000	442.000.000		442.000.000			
								Persentase Satpol PP Kab/Kota yang melakukan pendataan daerah rawan tramtib			%	100	271.730.000	100	271.730.000	100	271.730.000	Bidang Pembinaan Masyarakat	
				1.05.02.1.01.01				Pencegahan Gangguan Ketenteraman dan Ketertiban Umum melalui Deteksi Dini dan Cegah Dini, Pembinaan dan Penyuluhan, Pelaksanaan Patroli, Pengamanan, dan Pengawasan					271.730.000	271.730.000		271.730.000			

									Jumlah buku pendataan daerah rawan trantib	Buku	1	231.730.000	1	231.730.000	1	231.730.000	SEKSI KEWASPADAAN	OPD Provinsi; PROVINSI JAWA TENGAH
									Jumlah pemutakhiran peta daerah rawan trantib	Unit	1	40.000.000	1	40.000.000	1	40.000.000	SEKSI KEWASPADAAN	OPD Provinsi; PROVINSI JAWA TENGAH
				1.05.02.1.01.05					Peningkatan Kapasitas SDM Satuan Polisi Pamongpraja dan Satuan Perlindungan Masyarakat termasuk dalam Pelaksanaan Tugas yang bernuansa Hak Asasi Manusia									
									Jumlah peserta bintek Peningkatan Kapasitas/Kualitas SDM Satpol PP	Orang	0		0		0		SEKSI KEWASPADAAN	OPD Provinsi; PROVINSI JAWA TENGAH
								Jumlah elemen masyarakat yang dibina		Unit	35	170.270.000	35	170.270.000	175	170.270.000	Bidang Pembinaan Masyarakat	
				1.05.02.1.01.01					Pencegahan Gangguan Ketenteraman dan Ketertiban Umum melalui Deteksi Dini dan Cegah Dini, Pembinaan dan Penyuluhan, Pelaksanaan Patroli, Pengamanan, dan Pengawasan			170.270.000		170.270.000		170.270.000		
									Jumlah sekolah, ormas dan BUMD yang dibina	Unit	35	170.270.000	35	170.270.000	175	170.270.000	SEKSI BIMBINGAN DAN PENYULUHAN	OPD Provinsi; PROVINSI JAWA TENGAH
				1.05.02.1.01.03					Koordinasi Penyelenggaraan Ketenteraman, Ketertiban Umum dan Perlindungan Masyarakat Tingkat Provinsi									
									Jumlah peserta konsolidasi peningkatan kesadaran masyarakat tentang tbumtranmas	Orang	0		0		0		SEKSI BIMBINGAN DAN PENYULUHAN	OPD Provinsi; PROVINSI JAWA TENGAH
								Persentase Pemeliharaan Tramtibum Lintas Kabupaten/Kota di Jawa Tengah		%	100	442.000.000	100	442.000.000	100	518.500.000	Bidang Ketertiban Umum dan Ketentraman Masyarakat	
				1.05.02.1.01				Penanganan Gangguan Ketenteraman dan Ketertiban Umum Lintas Daerah Kabupaten/Kota dalam 1 (satu) Daerah Provinsi				442.000.000		442.000.000		518.500.000		

Tujuan	Indikator Tujuan	Sasaran	Indikator Sasaran	Kode	Program	Indikator Program	Kegiatan	Indikator Kegiatan	Sub Kegiatan	Indikator Sub Kegiatan	Satuan	Capaian Kinerja Program dan Kerangka Pendanaan Tahun 2022						Unit Kerja Perangkat Daerah	Lokasi
												RKPD		APBD		P-RKPD			
												Target	Rp	Target	Rp	Target	Rp		
(1)	(2)	(3)	(4)	(5)	(6)	(7)	(8)	(9)	(10)	(11)	(12)	(13)	(14)	(15)	(16)	(17)	(18)	(19)	(20)
								Persentase pembinaan KST dalam rangka pemeliharaan tramtibum			%	100	180.000.000	100	180.000.000	100	180.000.000	Bidang Ketertiban Umum dan Ketentraman Masyarakat	
				1.05.02.1.01.01				Pencegahan Gangguan Ketertiban Umum melalui Deteksi Dini dan Cegah Dini, Pembinaan dan Penyuluhan, Pelaksanaan Patroli, Pengamanan, dan Pengawasan					120.146.000		120.146.000		120.146.000		
									Jumlah KST yang dibina		Orang	50	48.896.000	50	48.896.000	50	48.896.000	SEKSI KETERTIBAN UMUM	OPD Provinsi; PROVINSI JAWA TENGAH
									Jumlah peserta pembinaan tramtibum di Jawa Tengah		Orang	0		0		0		SEKSI KETERTIBAN UMUM	OPD Provinsi; PROVINSI JAWA TENGAH
									Jumlah Kawasan tertib yg dibina		Lokasi	5	71.250.000	5	71.250.000	5	71.250.000	SEKSI KETERTIBAN UMUM	
				1.05.02.1.01.02				Penindakan atas Gangguan Ketertiban Umum berdasarkan Perda dan Perkada melalui Penerbitan dan Penanganan Unjuk Rasa dan Kerusuhan Massa					59.854.000		59.854.000		59.854.000		
									Jumlah penertiban PNS		Kegiatan	7	59.854.000	7	59.854.000	7	59.854.000	SEKSI KETERTIBAN UMUM	OPD Provinsi; PROVINSI JAWA TENGAH
								Jumlah pengendalian tramtibum di Jawa Tengah			Kegiatan	67	262.000.000	67	262.000.000	82	338.500.000	Bidang Ketertiban Umum dan Ketentraman Masyarakat	
				1.05.02.1.01.01				Pencegahan Gangguan Ketertiban Umum melalui Deteksi Dini dan Cegah Dini, Pembinaan dan Penyuluhan, Pelaksanaan Patroli, Pengamanan, dan Pengawasan					197.000.000		197.000.000		267.000.000		
									Jumlah patroli pengendalian tramtibum		Kali	24	80.000.000	24	80.000.000	30	110.000.000	SEKSI OPERASIONAL DAN PENGENDALIAN	OPD Provinsi; PROVINSI JAWA TENGAH
									Jumlah kegiatan pengawasan pejabat VVIP		Kegiatan	25	50.000.000	25	50.000.000	28	70.000.000	SEKSI OPERASIONAL DAN PENGENDALIAN	OPD Provinsi; PROVINSI JAWA TENGAH
									Jumlah kegiatan pengamanan strategis dan tk Provinsi		Kegiatan	13	67.000.000	13	67.000.000	18	87.000.000	SEKSI OPERASIONAL DAN PENGENDALIAN	OPD Provinsi; PROVINSI JAWA TENGAH
				1.05.02.1.01.02				Penindakan atas Gangguan Ketertiban Umum berdasarkan Perda dan Perkada melalui Penerbitan dan Penanganan Unjuk Rasa dan Kerusuhan Massa					65.000.000		65.000.000		71.500.000		

Tujuan	Indikator Tujuan	Sasaran	Indikator Sasaran	Kode	Program	Indikator Program	Kegiatan	Indikator Kegiatan	Sub Kegiatan	Indikator Sub Kegiatan	Satuan	Capaian Kinerja Program dan Kerangka Pendanaan Tahun 2022						Unit Kerja Perangkat Daerah	Lokasi
												RKPD		APBD		P-RKPD			
												Target	Rp	Target	Rp	Target	Rp		
(1)	(2)	(3)	(4)	(5)	(6)	(7)	(8)	(9)	(10)	(11)	(12)	(13)	(14)	(15)	(16)	(17)	(18)	(19)	(20)
										Persentase unjuk rasa yang tertangani	%	100	25.000.000	100	25.000.000	100	25.000.000	SEKSI OPERASIONAL DAN PENGENDALIAN	OPD Provinsi; PROVINSI JAWA TENGAH
										Jumlah operasi pekat, lintas kab/kota, dan cipta kondisi	Kegiatan	6	40.000.000	6	40.000.000	6	46.500.000	SEKSI OPERASIONAL DAN PENGENDALIAN	OPD Provinsi; PROVINSI JAWA TENGAH
										Jumlah Operasi Bersama di perbatasan (JatengJabar, Jateng-Jatim, Jateng-DIY)	Kegiatan	0		0	0		SEKSI OPERASIONAL DAN PENGENDALIAN	OPD Provinsi; PROVINSI JAWA TENGAH	
										Persentase pelanggaran produk hukum daerah yang ditegakkan	%	100	442.000.000	100	442.000.000	100	442.000.000	Bidang Penegakan Produk Hukum Daerah	
				1.05.02.1.01						Penanganan Gangguan Ketenteraman dan Ketertiban Umum Lintas Daerah Kabupaten/Kota dalam 1 (satu) Daerah Provinsi									
										Persentase penerapan SPM tramtibus Linmas	%	100	1.000.000	100	1.000.000	100	1.000.000	Bidang Penegakan Produk Hukum Daerah	
				1.05.02.1.01.09						Penyediaan Layanan dalam rangka Dampak Penegakan Peraturan Daerah dan Peraturan Kepala Daerah									
										Persentase warga negara yang memperoleh layanan akibat dari penegakkan hukum perda dan perkara di provinsi	%	100	1.000.000	100	1.000.000	100	1.000.000	SEKSI PENINDAKAN	OPD Provinsi; PROVINSI JAWA TENGAH
				1.05.02.1.02						Penegakan Peraturan Daerah Provinsi dan Peraturan Gubernur									
										Jumlah Operasi Penindakan Pelanggaran Peraturan Daerah Provinsi dan Peraturan Gubernur	Kali	10	320.500.000	10	335.270.000	10	346.570.000	Bidang Penegakan Produk Hukum Daerah	
				1.05.02.1.02.01						Sosialisasi Penegakan Peraturan Daerah dan Peraturan Gubernur									
										jumlah peserta sosialisasi Barang Kena Cukai Ilegal	Orang	0		0	0			SEKSI PENINDAKAN	OPD Provinsi; PROVINSI JAWA TENGAH
				1.05.02.1.02.03						Penanganan atas Pelanggaran Peraturan Daerah dan Peraturan Gubernur									
										Jumlah pelanggaran yang ditindak	Orang	50	320.500.000	50	335.270.000	50	346.570.000	SEKSI PENINDAKAN	OPD Provinsi; PROVINSI JAWA TENGAH

Tujuan	Indikator Tujuan	Sasaran	Indikator Sasaran	Kode	Program	Indikator Program	Kegiatan	Indikator Kegiatan	Sub Kegiatan	Indikator Sub Kegiatan	Satuan	Capaian Kinerja Program dan Kerangka Pendanaan Tahun 2022						Unit Kerja Perangkat Daerah	Lokasi
												RKPD		APBD		P-RKPD			
												Target	Rp	Target	Rp	Target	Rp		
(1)	(2)	(3)	(4)	(5)	(6)	(7)	(8)	(9)	(10)	(11)	(12)	(13)	(14)	(15)	(16)	(17)	(18)	(19)	(20)
										Jumlah operasi Barang Kena Cukai Ilegal	Kali	0		0		0		SEKSI PENINDAKAN	OPD Provinsi; PROVINSI JAWA TENGAH
								Jumlah Pelanggar Perda dan Pergub yang diinventarisasi dan diawasi			Orang	250	120.500.000	250	105.730.000	450	94.430.000	Bidang Penegakan Produk Hukum Daerah	
				1.05.02.1.02.02				Pengawasan atas Kepatuhan terhadap Pelaksanaan Peraturan Daerah dan Peraturan Gubernur					65.000.000		65.000.000		65.000.000		
										Jumlah masyarakat dan Badan Usaha yang dilakukan pengawasan	Orang	100	65.000.000	100	65.000.000	200	65.000.000	SEKSI PEMBINAAN DAN PENGAWASAN	OPD Provinsi; PROVINSI JAWA TENGAH
				1.05.02.1.02.03				Penanganan atas Pelanggaran Peraturan Daerah dan Peraturan Gubernur					55.500.000		40.730.000		29.430.000		
										Jumlah pelanggar perda yang terinventarisasi	Orang	150	55.500.000	150	40.730.000	250	29.430.000	SEKSI PEMBINAAN DAN PENGAWASAN	OPD Provinsi; PROVINSI JAWA TENGAH
										Jumlah pelanggar perda yang dibina	Orang	0		0		0		SEKSI PEMBINAAN DAN PENGAWASAN	OPD Provinsi; PROVINSI JAWA TENGAH
										Jumlah Pemasangan tanda larangan	Buah	0		0		0		SEKSI PEMBINAAN DAN PENGAWASAN	OPD Provinsi; PROVINSI JAWA TENGAH
				1.05.02.1.03				Pembinaan Penyidik Pegawai Negeri Sipil (PPNS) Provinsi											
								Jumlah PPNS di Jateng yang terfasilitasi			Orang	0		0		0		Bidang Penegakan Produk Hukum Daerah	
				1.05.02.1.03.01				Pengembangan Kapasitas dan Karier PPNS											
										Jumlah PPNS di Jateng yang mengikuti bintek peningkatan kapasitas	Orang	0		0		0		SEKSI PENINDAKAN	OPD Provinsi; PROVINSI JAWA TENGAH
								Persentase anggota Linmas Kabupaten/Kota yang meningkat kapasitasnya			%	0,06	442.000.000	0,06	442.000.000	0,45	514.500.000	Bidang Pembinaan Satuan Perlindungan Masyarakat	
				1.05.02.1.01				Penanganan Gangguan Ketenteraman dan Ketertiban Umum Lintas Daerah Kabupaten/Kota dalam 1 (satu) Daerah Provinsi					442.000.000		442.000.000		514.500.000		
								Jumlah anggota Linmas Kab/Kota yang meningkat kapasitasnya			Orang	150	297.000.000	150	297.000.000	1100	369.500.000	Bidang Pembinaan Satuan Perlindungan Masyarakat	
				1.05.02.1.01.05				Peningkatan Kapasitas SDM Satuan Polisi Pamongpraja dan Satuan Perlindungan Masyarakat termasuk dalam Pelaksanaan Tugas yang bernuansa Hak Asasi Manusia					297.000.000		297.000.000		369.500.000		

Tujuan	Indikator Tujuan	Sasaran	Indikator Sasaran	Kode	Program	Indikator Program	Kegiatan	Indikator Kegiatan	Sub Kegiatan	Indikator Sub Kegiatan	Satuan	Capaian Kinerja Program dan Kerangka Pendanaan Tahun 2022						Unit Kerja Perangkat Daerah	Lokasi
												RKPD		APBD		P-RKPD			
												Target	Rp	Target	Rp	Target	Rp		
(1)	(2)	(3)	(4)	(5)	(6)	(7)	(8)	(9)	(10)	(11)	(12)	(13)	(14)	(15)	(16)	(17)	(18)	(19)	(20)
										Jumlah personil Satlinmas yang mengikuti peningkatan ketrampilan linmas	Orang	150	297.000.000	150	297.000.000	1100	369.500.000	SEKSI PENGEMBANGAN SDM SATUAN LINMAS	OPD Provinsi; PROVINSI JAWA TENGAH
										Jumlah peserta pelatihan Satlinmas yg bertugas dalam pengamanan pemilu	Orang	0		0		0		SEKSI PENGEMBANGAN SDM SATUAN LINMAS	OPD Provinsi; PROVINSI JAWA TENGAH
								Persentase pemberdayaan Satlinmas			%	0	145.000.000	0	145.000.000	100	145.000.000	Bidang Pembinaan Satuan Perlindungan Masyarakat	
				1.05.02.1.01.04				Pemberdayaan Perlindungan Masyarakat dalam rangka Ketenteraman dan Keteriban Umum					145.000.000		145.000.000		145.000.000		
								Jumlah peserta Jambore Satlinmas			Orang	0		0		0		SEKSI PEMBINAAN DAN MOBILISASI SATUAN LINMAS	OPD Provinsi; PROVINSI JAWA TENGAH
								Jumlah pemutakhiran data Sistem Informasi Linmas			Unit	1	145.000.000	1	145.000.000	1	145.000.000	SEKSI PEMBINAAN DAN MOBILISASI SATUAN LINMAS	OPD Provinsi; PROVINSI JAWA TENGAH
JUMLAH												16.201.559.000		16.501.559.000		16.353.211.000			

Rencana Program, Kegiatan, dan Pendanaan Perangkat Daerah Provinsi Jawa Tengah Tahun 2022
 Sekretariat Badan Penanggulangan Bencana Daerah

Tujuan	Indikator Tujuan	Sasaran	Indikator Sasaran	Kode	Program	Indikator Program	Kegiatan	Indikator Kegiatan	Sub Kegiatan	Indikator Sub Kegiatan	Satuan	Capaian Kinerja Program dan Kerangka Pendanaan Tahun 2022						Unit Kerja Perangkat Daerah	Lokasi
												RKPD		APBD		P-RKPD			
												Target	Rp	Target	Rp	Target	Rp		
(1)	(2)	(3)	(4)	(5)	(6)	(7)	(8)	(9)	(10)	(11)	(12)	(13)	(14)	(15)	(16)	(17)	(18)	(19)	(20)
Meningkatkan ketangguhan masyarakat Jawa Tengah dalam penanggulangan bencana													4.735.000.000		4.735.000.000		4.735.000.000	Sekretariat Badan Penanggulangan Bencana Daerah	
	Indeks Ketahanan Daerah										Angka	3.56			3.56		3.57	Sekretariat Badan Penanggulangan Bencana Daerah	
		Meningkatnya upaya mitigasi, pencegahan, kesiapsiagaan dan pengurangan risiko bencana											2.885.000.000		2.885.000.000		2.885.000.000	Sekretariat Badan Penanggulangan Bencana Daerah	
			Persentase penambahan kapasitas PB di wilayah rawan bencana								%	5	2.885.000.000	5	2.885.000.000	10	2.885.000.000	Sekretariat Badan Penanggulangan Bencana Daerah	
				1.05.03	PROGRAM PENANGGULANGAN BENCANA								2.885.000.000		2.885.000.000		2.885.000.000		
						Persentase penurunan risiko bencana					%	1	2.885.000.000	1	2.885.000.000	2	2.885.000.000	Bidang Pencegahan dan Kesiapsiagaan	
				1.05.03.1.01		Pelayanan Informasi Rawan Bencana Provinsi							1.250.000.000		1.250.000.000		1.250.000.000		
							Persentase desa yang memperoleh pelayanan informasi rawan bencana				%	1	1.250.000.000	1	1.250.000.000	1	1.250.000.000	Bidang Pencegahan dan Kesiapsiagaan	
				1.05.03.1.01.01		Penyusunan Kajian Risiko Bencana Provinsi													
								Jumlah dokumen KRB yang disusun		Dokumen		0			0				
				1.05.03.1.01.02		Sosialisasi, Komunikasi, Informasi dan Edukasi (KIE) Rawan Bencana Provinsi (Per Jenis Bencana)							1.250.000.000		1.250.000.000		1.250.000.000		
								Jumlah desa yang teridentifikasi rawan bencana		Desa		60	1.250.000.000	60	1.250.000.000	60	1.250.000.000		
				1.05.03.1.02		Pelayanan Pencegahan dan Kesiapsiagaan terhadap Bencana							1.635.000.000		1.635.000.000		1.635.000.000		
							Persentase upaya PRB Jateng				%	1	1.635.000.000	1	1.635.000.000	1	1.635.000.000	Bidang Pencegahan dan Kesiapsiagaan	

Tujuan	Indikator Tujuan	Sasaran	Indikator Sasaran	Kode	Program	Indikator Program	Kegiatan	Indikator Kegiatan	Sub Kegiatan	Indikator Sub Kegiatan	Satuan	Capaian Kinerja Program dan Kerangka Pendanaan Tahun 2022						Unit Kerja Perangkat Daerah	Lokasi
												RKPD		APBD		P-RKPD			
												Target	Rp	Target	Rp	Target	Rp		
(1)	(2)	(3)	(4)	(5)	(6)	(7)	(8)	(9)	(10)	(11)	(12)	(13)	(14)	(15)	(16)	(17)	(18)	(19)	(20)
				1.05.03.1.02.01					Penyusunan Rencana Penanggulangan Bencana										
									Jumlah dokumen RPB yang disusun	Dokumen	0			0			0		
				1.05.03.1.02.02					Pelatihan Pencegahan dan Mitigasi Bencana				385.000.000		385.000.000		385.000.000		
									Jumlah Komunitas PB yang dilatih	Kelompok	5		385.000.000	5	385.000.000	5	385.000.000		
				1.05.03.1.02.04					Penyediaan Peralatan Perlindungan dan Kesiapsiagaan Bencana				300.000.000		300.000.000		300.000.000		
									Jumlah EWS yang dipasang dan Rambu yang dipasang	Unit	33		300.000.000	33	300.000.000	33	300.000.000		
				1.05.03.1.02.06					Penguatan Kapasitas Kawasan untuk Pencegahan dan Kesiapsiagaan Bencana				400.000.000		400.000.000		400.000.000		
									Jumlah desa tangguh bencana terbentuk	Desa	7		400.000.000	7	400.000.000	7	400.000.000		
				1.05.03.1.02.09					Penyusunan Rencana Kontijensi				250.000.000		250.000.000		250.000.000		
									Jumlah dokumen renkon yang disusun	Dokumen	1		250.000.000	1	250.000.000	1	250.000.000		
				1.05.03.1.02.10					Gladi Kesiapsiagaan terhadap Bencana				300.000.000		300.000.000		300.000.000		
									jumlah masyarakat siaga bencana yang terlatih	Orang	450		300.000.000	450	300.000.000	450	300.000.000		
		Meningkatnya kapasitas penyelamatan dan penanganan masyarakat terdampak bencana											600.000.000		600.000.000		600.000.000	Sekretariat Badan Penanggulangan Bencana Daerah	
			Persentase penambahan kapasitas relawan TRC/pemangku kepentingan PB							%	3		600.000.000	3	600.000.000	5	600.000.000	Sekretariat Badan Penanggulangan Bencana Daerah	
				1.05.03	PROGRAM PENANGGULANGAN BENCANA								600.000.000		600.000.000		600.000.000		
						Persentase penanganan darurat kebencanaan				%	100		600.000.000	100	600.000.000	100	600.000.000	Bidang Penanganan Darurat	
				1.05.03.1.02			Pelayanan Pencegahan dan Kesiapsiagaan terhadap Bencana						200.000.000		200.000.000		200.000.000		

Tujuan	Indikator Tujuan	Sasaran	Indikator Sasaran	Kode	Program	Indikator Program	Kegiatan	Indikator Kegiatan	Sub Kegiatan	Indikator Sub Kegiatan	Satuan	Capaian Kinerja Program dan Kerangka Pendanaan Tahun 2022						Unit Kerja Perangkat Daerah	Lokasi
												RKPD		APBD		P-RKPD			
												Target	Rp	Target	Rp	Target	Rp		
(1)	(2)	(3)	(4)	(5)	(6)	(7)	(8)	(9)	(10)	(11)	(12)	(13)	(14)	(15)	(16)	(17)	(18)	(19)	(20)
								Jumlah pemangku kepentingan yang dilatih			Orang	600	200.000.000	600	200.000.000	1000	200.000.000	Bidang Penanganan Darurat	
				1.05.03.1.02.08					Pengembangan Kapasitas Tim Reaksi Cepat (TRC) Bencana				200.000.000		200.000.000		200.000.000		
									Jumlah pemangku kepentingan /relawan muda yang dilatih		Kelompok	2	100.000.000	2	100.000.000	2	100.000.000		
									jumlah masyarakat/relawan yang terlatih		Kelompok	2	100.000.000	2	100.000.000	2	100.000.000		
				1.05.03.1.03					Pelayanan Penyelamatan dan Evakuasi Korban Bencana				400.000.000		400.000.000		400.000.000		
									Persentase laporan masyarakat tentang kejadian bencana yang ditindaklanjuti		%	100	400.000.000	100	400.000.000	100	400.000.000	Bidang Penanganan Darurat	
				1.05.03.1.03.03					Pencarian, Pertolongan dan Evakuasi Korban Bencana				100.000.000		100.000.000		100.000.000		
									jumlah sarana dan prasarana darurat yang tersedia/disiapkan		Kegiatan	2	100.000.000	2	100.000.000	2	100.000.000		
				1.05.03.1.03.05					Aktivasi Sistem Komando Penanganan Darurat Bencana				300.000.000		300.000.000		300.000.000		
									Jumlah posko bencana yang diselenggarakan oleh provinsi dan kabupaten/kota		Lokasi	34	200.000.000	34	200.000.000	34	200.000.000		
									Jumlah pelatihan Pusdalops yang diselenggarakan		Kegiatan	1	100.000.000	1	100.000.000	1	100.000.000		
		Meningkatnya kapasitas dan upaya pemulihan pasca bencana											400.000.000		400.000.000		400.000.000	Sekretariat Badan Penanggulangan Bencana Daerah	
			Persentase pemulihan pasca bencana yang terealisasi								%	100	400.000.000	100	400.000.000	100	400.000.000	Sekretariat Badan Penanggulangan Bencana Daerah	
				1.05.03	PROGRAM PENANGGULANGAN BENCANA								400.000.000		400.000.000		400.000.000		
						Persentase rehab rekon pasca bencana					%	100	400.000.000	100	400.000.000	100	400.000.000	Bidang Rehabilitasi dan Rekonstruksi	
				1.05.03.1.02					Pelayanan Pencegahan dan Kesiapsiagaan terhadap Bencana				250.000.000		250.000.000		250.000.000		
									Persentase wilayah terdampak bencana yang direhab/rekon pasca bencana		%	100	100.000.000	100	100.000.000	100	120.000.000	Bidang Rehabilitasi dan Rekonstruksi	

Tujuan	Indikator Tujuan	Sasaran	Indikator Sasaran	Kode	Program	Indikator Program	Kegiatan	Indikator Kegiatan	Sub Kegiatan	Indikator Sub Kegiatan	Satuan	Capaian Kinerja Program dan Kerangka Pendanaan Tahun 2022						Unit Kerja Perangkat Daerah	Lokasi
												RKPD		APBD		P-RKPD			
												Target	Rp	Target	Rp	Target	Rp		
(1)	(2)	(3)	(4)	(5)	(6)	(7)	(8)	(9)	(10)	(11)	(12)	(13)	(14)	(15)	(16)	(17)	(18)	(19)	(20)
				1.05.03.1.02.07					Penanganan Pascabencana Provinsi				100.000.000		100.000.000		120.000.000		
									Jumlah kegiatan money rehab rekon yang dilaksanakan	Kabupaten/Kota	35		100.000.000	35	100.000.000	35	120.000.000		
									Persentase masyarakat terdampak yang direhab	%	100		150.000.000	100	150.000.000	100	130.000.000	Bidang Rehabilitasi dan Rekonstruksi	
				1.05.03.1.02.07					Penanganan Pascabencana Provinsi				150.000.000		150.000.000		130.000.000		
									Jumlah tenaga ahli terlatih dalam penghitungan kerusakan, kerugian dan kebutuhan pasca bencana	Orang	100		150.000.000	100	150.000.000	100	130.000.000		
				1.05.03.1.04					Penataan Sistem Dasar Penanggulangan Bencana				150.000.000		150.000.000		150.000.000		
									Jumlah rekomendasi kerjasama yang diinisiasi dan dokumen kajian perencanaan pemulihan yang disusun	Dokumen	1		150.000.000	1	150.000.000	1	150.000.000	Bidang Rehabilitasi dan Rekonstruksi	
				1.05.03.1.04.03					Kerjasama Antar Lembaga dan Kemitraan dalam Penanggulangan Bencana				150.000.000		150.000.000		150.000.000		
									Jumlah forum kerjasama yang diselenggarakan	Kegiatan	1		50.000.000	1	50.000.000	1	50.000.000		
									Jumlah dokumen kajian perencanaan pemulihan	Dokumen	1		100.000.000	1	100.000.000	1	100.000.000		
													850.000.000		850.000.000		850.000.000	Sekretariat Badan Penanggulangan Bencana Daerah	
													850.000.000	100	850.000.000	100	850.000.000	Sekretariat Badan Penanggulangan Bencana Daerah	
				1.05.03	PROGRAM PENANGGULANGAN BENCANA								850.000.000		850.000.000		850.000.000		
									Persentase pemenuhan logistik bencana	%	100		850.000.000	100	850.000.000	100	850.000.000	Bidang Logistik dan Peralatan	
				1.05.03.1.02					Pelayanan Pencegahan dan Kesiapsiagaan terhadap Bencana				300.000.000		300.000.000		300.000.000		

Tujuan	Indikator Tujuan	Sasaran	Indikator Sasaran	Kode	Program	Indikator Program	Kegiatan	Indikator Kegiatan	Sub Kegiatan	Indikator Sub Kegiatan	Satuan	Capaian Kinerja Program dan Kerangka Pendanaan Tahun 2022						Unit Kerja Perangkat Daerah	Lokasi
												RKPD		APBD		P-RKPD			
												Target	Rp	Target	Rp	Target	Rp		
(1)	(2)	(3)	(4)	(5)	(6)	(7)	(8)	(9)	(10)	(11)	(12)	(13)	(14)	(15)	(16)	(17)	(18)	(19)	(20)
								Persentase pengelolaan peralatan PB yang dilaksanakan			%	100	300.000.000	100	300.000.000	100	300.000.000	Bidang Logistik dan Peralatan	
				1.05.03.1.02.03					Pengendalian Operasi dan Penyediaan Sarana Prasarana Kesiapsiagaan terhadap Bencana				300.000.000		300.000.000		300.000.000		
									Jumlah penyediaan peralatan bencana (unit)		Unit	10	200.000.000	10	200.000.000	10	150.000.000		
									Jumlah kegiatan pelatihan penggunaan peralatan PB yang diselenggarakan		Kegiatan	1	100.000.000	1	100.000.000	1	150.000.000		
				1.05.03.1.03				Pelayanan Penyelamatan dan Evakuasi Korban Bencana					550.000.000		550.000.000		550.000.000		
								Persentase masyarakat terdampak yang tertangani			%	100	550.000.000	100	550.000.000	100	550.000.000	Bidang Logistik dan Peralatan	
				1.05.03.1.03.04					Penyediaan Logistik Penyelamatan dan Evakuasi Korban Bencana				550.000.000		550.000.000		550.000.000		
									Jumlah penyediaan logistik (bulan)		Jenis	10	500.000.000	10	500.000.000	10	500.000.000		
									Persentase dapur umum yang dilaksanakan		%	100	50.000.000	100	50.000.000	100	50.000.000		
Meningkatkan tata kelola organisasi perangkat daerah													11.093.495.000		11.093.495.000		11.428.495.000	Sekretariat Badan Penanggulangan Bencana Daerah	
	Nilai Kepuasan Masyarakat										Angka	85		85		85		Sekretariat Badan Penanggulangan Bencana Daerah	
		Meningkatnya kualitas pelayanan perangkat daerah											10.843.495.000		10.843.495.000		11.178.495.000	Sekretariat Badan Penanggulangan Bencana Daerah	
			Nilai kepuasan masyarakat								Angka	85	10.843.495.000	85	10.843.495.000	85	11.178.495.000	Sekretariat Badan Penanggulangan Bencana Daerah	
				X.XX.01					PROGRAM PENUNJANG URUSAN PEMERINTAHAN DAERAH PROVINSI				10.843.495.000		10.843.495.000		11.178.495.000		
									Persentase ketercapaian pelayanan umum, kepegawaian dan keuangan perangkat daerah		%	100	10.843.495.000	100	10.843.495.000	100	11.178.495.000	Sekretariat Badan Penanggulangan Bencana Daerah	

Tujuan	Indikator Tujuan	Sasaran	Indikator Sasaran	Kode	Program	Indikator Program	Kegiatan	Indikator Kegiatan	Sub Kegiatan	Indikator Sub Kegiatan	Satuan	Capaian Kinerja Program dan Kerangka Pendanaan Tahun 2022						Unit Kerja Perangkat Daerah	Lokasi
												RKPD		APBD		P-RKPD			
												Target	Rp	Target	Rp	Target	Rp		
(1)	(2)	(3)	(4)	(5)	(6)	(7)	(8)	(9)	(10)	(11)	(12)	(13)	(14)	(15)	(16)	(17)	(18)	(19)	(20)
								Jumlah laporan pelaksanaan Administrasi Barang Milik Daerah pada Perangkat Daerah			Dokumen	1	100.000.000	1	100.000.000	1	100.000.000	Sekretariat Badan Penanggulangan Bencana Daerah	
				X.XX.01.1.03.02					Pengamanan Barang Milik Daerah SKPD				100.000.000		100.000.000		100.000.000		
										Jumlah bulan terpenuhinya premi asuransi barang milik daerah	Bulan	12	100.000.000	12	100.000.000	12	100.000.000		OPD Provinsi
				X.XX.01.1.05			Administrasi Kepegawaian Perangkat Daerah						30.000.000		30.000.000		10.000.000		
								Jumlah laporan pelaksanaan Administrasi Kepegawaian Perangkat Daerah			Dokumen	1	30.000.000	1	30.000.000	1	10.000.000	Sekretariat Badan Penanggulangan Bencana Daerah	
				X.XX.01.1.05.02					Pengadaan Pakaian Dinas Beserta Atribut Kelengkapannya				10.000.000		10.000.000				
									Jumlah unit pakaian dinas yang diadakan	Unit	100	10.000.000	100	10.000.000	0				OPD Provinsi
				X.XX.01.1.05.09					Pendidikan dan Pelatihan Pegawai Berdasarkan Tugas dan Fungsi				10.000.000		10.000.000		5.000.000		
									Jumlah ASN yang mengikuti DIKLAT/Workshop/Seminar	Orang	50	10.000.000	50	10.000.000	50	5.000.000			
				X.XX.01.1.05.10					Sosialisasi Peraturan Perundang-Undangan				10.000.000		10.000.000		5.000.000		
									Jumlah ASN yang mengikuti Sosialisasi peraturan perundang-undangan	Orang	50	10.000.000	50	10.000.000	50	5.000.000			OPD Provinsi
				X.XX.01.1.06			Administrasi Umum Perangkat Daerah						1.200.000.000		1.200.000.000		1.206.000.000		
								Jumlah laporan pelaksanaan administrasi umum Perangkat Daerah			Dokumen	1	1.200.000.000	1	1.200.000.000	1	1.206.000.000	Sekretariat Badan Penanggulangan Bencana Daerah	
				X.XX.01.1.06.01					Penyediaan Komponen Instalasi Listrik/Penerangan Bangunan Kantor				15.000.000		15.000.000		15.000.000		
									Jumlah bulan terpenuhinya penyediaan komponen Instalasi Listrik/Penerangan Bangunan Kantor	Bulan	12	15.000.000	12	15.000.000	12	15.000.000			OPD Provinsi
				X.XX.01.1.06.02					Penyediaan Peralatan dan Perlengkapan Kantor				60.000.000		60.000.000		60.000.000		

Tujuan	Indikator Tujuan	Sasaran	Indikator Sasaran	Kode	Program	Indikator Program	Kegiatan	Indikator Kegiatan	Sub Kegiatan	Indikator Sub Kegiatan	Satuan	Capaian Kinerja Program dan Kerangka Pendanaan Tahun 2022						Unit Kerja Perangkat Daerah	Lokasi
												RKPD		APBD		P-RKPD			
												Target	Rp	Target	Rp	Target	Rp		
(1)	(2)	(3)	(4)	(5)	(6)	(7)	(8)	(9)	(10)	(11)	(12)	(13)	(14)	(15)	(16)	(17)	(18)	(19)	(20)
										Jumlah bulan terpenuhinya Perlengkapan Kantor	Bulan	12	60.000.000	12	60.000.000	12	60.000.000		
				X.XX.01.1.06.05						Penyediaan Barang Cetak dan Penggandaan			35.000.000		35.000.000		35.000.000		
										Jumlah Bulan terpenuhinya kebutuhan barang cetakan dan penggandaan kantor	Bulan	12	35.000.000	12	35.000.000	12	35.000.000		OPD Provinsi
				X.XX.01.1.06.06						Penyediaan Bahan Bacaan dan Peraturan Perundang-undangan			10.000.000		10.000.000		5.000.000		
										Jumlah bulan tercukupinya kebutuhan bahan bacaan/buku perpustakaan PD	Bulan	12	10.000.000	12	10.000.000	12	5.000.000		OPD Provinsi
				X.XX.01.1.06.08						Fasilitasi Kunjungan Tamu			65.000.000		65.000.000		76.000.000		
										Jumlah bulan terpenuhinya kebutuhan fasilitasi kunjungan tamu	Bulan	12	65.000.000	12	65.000.000	12	76.000.000		OPD Provinsi
				X.XX.01.1.06.09						Penyelenggaraan Rapat Koordinasi dan Konsultasi SKPD			1.000.000.000		1.000.000.000		1.000.000.000		
										Jumlah bulan terpenuhinya pelaksanaan rapat-rapat koordinasi dan konsultasi ke dalam dan luar daerah	Bulan	12	1.000.000.000	12	1.000.000.000	12	1.000.000.000		OPD Provinsi
				X.XX.01.1.06.11						Dukungan Pelaksanaan Sistem Pemerintahan Berbasis Elektronik pada SKPD			15.000.000		15.000.000		15.000.000		
										Jumlah laporan pelaksanaan Sitem Pemerintahan Berbasis Elektronik (SPBE)	Laporan	1	15.000.000	1	15.000.000	1	15.000.000		
				X.XX.01.1.07						Pengadaan Barang Milik Daerah Penunjang Urusan Pemerintah Daerah									
										Jumlah laporan Pengadaan Barang Milik Daerah Penunjang Urusan Pemerintah Daerah	Dokumen	0		0		0			Sekretariat Badan Penanggulangan Bencana Daerah
				X.XX.01.1.07.02						Pengadaan Kendaraan Dinas Operasional atau Lapangan									
										Jumlah unit pengadaan kendaraan dinas operasional	Unit	0		0		0			OPD Provinsi

Tujuan	Indikator Tujuan	Sasaran	Indikator Sasaran	Kode	Program	Indikator Program	Kegiatan	Indikator Kegiatan	Sub Kegiatan	Indikator Sub Kegiatan	Satuan	Capaian Kinerja Program dan Kerangka Pendanaan Tahun 2022						Unit Kerja Perangkat Daerah	Lokasi
												RKPD		APBD		P-RKPD			
												Target	Rp	Target	Rp	Target	Rp		
(1)	(2)	(3)	(4)	(5)	(6)	(7)	(8)	(9)	(10)	(11)	(12)	(13)	(14)	(15)	(16)	(17)	(18)	(19)	(20)
										Jumlah bulan terpenuhinya biaya Pemeliharaan Rutin/ Berkala dan Pajak Kendaraan Dinas Jabatan	Bulan	0		0		0			OPD Provinsi
				X.XX.01.1.09.02						Penyediaan Jasa Pemeliharaan, Biaya Pemeliharaan, Pajak dan Perizinan Kendaraan Dinas Operasional atau Lapangan			430.000.000		430.000.000		580.000.000		
										Jumlah bulan terpenuhinya biaya Pemeliharaan Rutin/ Berkala dan Pajak Kendaraan Dinas Operasional	Bulan	12	430.000.000	12	430.000.000	12	580.000.000		OPD Provinsi
				X.XX.01.1.09.06						Pemeliharaan Peralatan dan Mesin Lainnya			45.000.000		45.000.000		70.000.000		
										Jumlah bulan terpenuhinya Pemeliharaan peralatan dan mesin lainnya	Bulan	12	45.000.000	12	45.000.000	12	70.000.000		OPD Provinsi
				X.XX.01.1.09.09						Pemeliharaan/Rehabilitasi Gedung Kantor dan Bangunan Lainnya			80.000.000		80.000.000		100.000.000		
										Jumlah Unit Gedung Yang Direhab	Unit	3	80.000.000	3	80.000.000	3	100.000.000		OPD Provinsi
				X.XX.01.1.09.10						Pemeliharaan/Rehabilitasi Sarana dan Prasarana Gedung Kantor atau Bangunan Lainnya			45.000.000		45.000.000		60.000.000		
										Jumlah bulan terpenuhinya Pemeliharaan Rutin/ Berkala dsarana prasarana pendukung gedung kantor	Bulan	12	45.000.000	12	45.000.000	12	60.000.000		OPD Provinsi
		Meningkatnya akuntabilitas kinerja perangkat daerah											250.000.000		250.000.000		250.000.000	Sekretariat Badan Penanggulangan Bencana Daerah	
			Nilai Sakip BPBD Prov Jateng								Angka	68	250.000.000	68	250.000.000	68	250.000.000	Sekretariat Badan Penanggulangan Bencana Daerah	
				X.XX.01	PROGRAM PENUNJANG URUSAN PEMERINTAHAN DAERAH PROVINSI								250.000.000		250.000.000		250.000.000		
						Persentase ketercapaian perencanaan dan evaluasi kinerja OPD					%	100	250.000.000	100	250.000.000	100	250.000.000	Sekretariat Badan Penanggulangan Bencana Daerah	
				X.XX.01.1.01			Perencanaan, Penganggaran, dan Evaluasi Kinerja Perangkat Daerah						250.000.000		250.000.000		250.000.000		

Tujuan	Indikator Tujuan	Sasaran	Indikator Sasaran	Kode	Program	Indikator Program	Kegiatan	Indikator Kegiatan	Sub Kegiatan	Indikator Sub Kegiatan	Satuan	Capaian Kinerja Program dan Kerangka Pendanaan Tahun 2022						Unit Kerja Perangkat Daerah	Lokasi
												RKPD		APBD		P-RKPD			
												Target	Rp	Target	Rp	Target	Rp		
(1)	(2)	(3)	(4)	(5)	(6)	(7)	(8)	(9)	(10)	(11)	(12)	(13)	(14)	(15)	(16)	(17)	(18)	(19)	(20)
								Jumlah dokumen perencanaan dan evaluasi kinerja yang disusun			Dokumen		250.000.000		250.000.000	10	250.000.000	Sekretariat Badan Penanggulangan Bencana Daerah	
				X.XX.01.1.01.01					Penyusunan Dokumen Perencanaan Perangkat Daerah				100.000.000		100.000.000		100.000.000		
									Jumlah dokumen perencanaan Perangkat Daerah yg disusun		Dokumen	5	100.000.000	5	100.000.000	5	100.000.000		OPD Provinsi
				X.XX.01.1.01.07					Evaluasi Kinerja Perangkat Daerah				150.000.000		150.000.000		150.000.000		
									Jumlah dokumen evaluasi kinerja PD		Dokumen	5	150.000.000	5	150.000.000	5	150.000.000		OPD Provinsi
JUMLAH													15.828.495.000		15.828.495.000		16.163.495.000		

Rencana Program, Kegiatan, dan Pendanaan Perangkat Daerah Provinsi Jawa Tengah Tahun 2022
Dinas Sosial

Tujuan	Indikator Tujuan	Sasaran	Indikator Sasaran	Kode	Program	Indikator Program	Kegiatan	Indikator Kegiatan	Sub Kegiatan	Indikator Sub Kegiatan	Satuan	Capaian Kinerja Program dan Kerangka Pendanaan Tahun 2022						Unit Kerja Perangkat Daerah	Lokasi
												RKPD		APBD		P-RKPD			
												Target	Rp	Target	Rp	Target	Rp		
(1)	(2)	(3)	(4)	(5)	(6)	(7)	(8)	(9)	(10)	(11)	(12)	(13)	(14)	(15)	(16)	(17)	(18)	(19)	(20)
Meningkatkan Peran Potensi Sumber Kesejahteraan Sosial (PSKS)													7.490.000.000		7.490.000.000		7.564.750.000	Dinas Sosial	
	Persentase Peningkatan kapasitas bagi Potensi Sumber Kesejahteraan Sosial (PSKS)										%	25.74			25.74		25.74	Dinas Sosial	
		Meningkatnya kemampuan Potensi Sumber Kesejahteraan Sosial (PSKS) yang mendapatkan penguatan kapasitas dalam penyelenggaraan kesejahteraan sosial											7.490.000.000		7.490.000.000		7.564.750.000	Dinas Sosial	
			Persentase Potensi dan Sumber Kesejahteraan Sosial (PSKS) yang meningkat kemampuannya setelah mendapatkan penguatan kapasitas dalam penyelenggaraan kesejahteraan sosial								%	80	7.490.000.000	80	7.490.000.000	80	7.564.750.000	Dinas Sosial	
				1.06.02	PROGRAM PEMBERDAYAAN SOSIAL								7.055.000.000		7.055.000.000		7.079.750.000		
						Persentase PSKS yang mendapatkan peningkatan kapasitas					%	25.74	7.055.000.000	25.74	7.055.000.000	25.74	7.079.750.000	Bidang Pemberdayaan Sosial	
				1.06.02.1.01			Penerbitan Izin Pengumpulan Sumbangan Lintas Daerah Kabupaten/Kota dalam 1 (satu) Daerah Provinsi						150.000.000		150.000.000		150.000.000		
							Persentase penerbitan izin pengumpulan sumbangan lintas daerah kabupaten/kota dalam 1 (satu) daerah provinsi				%	100	150.000.000	100	150.000.000	100	150.000.000	Bidang Pemberdayaan Sosial	

Tujuan	Indikator Tujuan	Sasaran	Indikator Sasaran	Kode	Program	Indikator Program	Kegiatan	Indikator Kegiatan	Sub Kegiatan	Indikator Sub Kegiatan	Satuan	Capaian Kinerja Program dan Kerangka Pendanaan Tahun 2022						Unit Kerja Perangkat Daerah	Lokasi
												RKPD		APBD		P-RKPD			
												Target	Rp	Target	Rp	Target	Rp		
(1)	(2)	(3)	(4)	(5)	(6)	(7)	(8)	(9)	(10)	(11)	(12)	(13)	(14)	(15)	(16)	(17)	(18)	(19)	(20)
				1.06.02.1.01.01					Koordinasi dan Sinkronisasi Penerbitan Izin Undian Gratis Berhadiah dan Pengumpulan Uang atau Barang				150.000.000		150.000.000		150.000.000		
									Jumlah PSKS yang mendapatkan pembinaan pengelolaan sumber dana kesejahteraan sosial		Orang	100	150.000.000	100	150.000.000	100	150.000.000	SEKSI PENGELOLAAN SUMBER DANA KESEJAHTERAAN SOSIAL	OPD Provinsi; KOTA SEMARANG
				1.06.02.1.02				Pemberdayaan Potensi Sumber Kesejahteraan Sosial Provinsi					6.905.000.000		6.905.000.000		6.929.750.000		
								Jumlah PSKS Yang Mendapatkan Peningkatan Kapasitas			Orang	7759	6.455.000.000	7759	6.455.000.000	7759	6.479.750.000	Bidang Pemberdayaan Sosial	
				1.06.02.1.02.01				Peningkatan Kemampuan Potensi Pekerja Sosial Masyarakat Kewenangan Provinsi					100.000.000		100.000.000		99.250.000		
								Jumlah Pekerja Sosial Masyarakat Yang Mendapatkan Peningkatan Kapasitas di tingkat Provinsi			Orang	1400	100.000.000	1400	100.000.000	1400	99.250.000	SEKSI PEMBERDAYAAN POTENSI SUMBER KESEJAHTERAAN SOSIAL	
				1.06.02.1.02.02				Peningkatan Kemampuan Potensi Tenaga Kesejahteraan Sosial Kecamatan Kewenangan Provinsi					5.300.000.000		5.300.000.000		5.280.500.000		
								Jumlah Tenaga Kesejahteraan Sosial Kecamatan Yang Mendapatkan Peningkatan Kapasitas			Orang	2304	5.300.000.000	2304	5.300.000.000	2304	5.280.500.000	SEKSI PEMBERDAYAAN POTENSI SUMBER KESEJAHTERAAN SOSIAL	OPD Provinsi; KOTA SEMARANG
				1.06.02.1.02.04				Peningkatan Kemampuan Potensi Sumber Kesejahteraan Sosial Kelembagaan Masyarakat Kewenangan Provinsi					1.055.000.000		1.055.000.000		1.100.000.000		
								Jumlah PSKS Kelembagaan yang mendapatkan Peningkatan Kapasitas			Orang	4588	1.055.000.000	4588	1.055.000.000	4588	1.100.000.000	SEKSI PEMBERDAYAAN POTENSI SUMBER KESEJAHTERAAN SOSIAL	OPD Provinsi; KOTA SEMARANG
								Jumlah PSKS yang mendapatkan peningkatan kapasitas melalui penyuluhan sosial			Orang	960	450.000.000	960	450.000.000	960	450.000.000	Bidang Pemberdayaan Sosial	
				1.06.02.1.02.03				Peningkatan Kemampuan Potensi Sumber Kesejahteraan Sosial Keluarga Kewenangan Provinsi					450.000.000		450.000.000		450.000.000		

Tujuan	Indikator Tujuan	Sasaran	Indikator Sasaran	Kode	Program	Indikator Program	Kegiatan	Indikator Kegiatan	Sub Kegiatan	Indikator Sub Kegiatan	Satuan	Capaian Kinerja Program dan Kerangka Pendanaan Tahun 2022						Unit Kerja Perangkat Daerah	Lokasi
												RKPD		APBD		P-RKPD			
												Target	Rp	Target	Rp	Target	Rp		
(1)	(2)	(3)	(4)	(5)	(6)	(7)	(8)	(9)	(10)	(11)	(12)	(13)	(14)	(15)	(16)	(17)	(18)	(19)	(20)
										Jumlah PSKS Keluarga yang mendapatkan Peningkatan kapasitas	Orang	2400	450.000.000	2400	450.000.000	2400	450.000.000	SEKSI PENGELOLAAN SUMBER DANA KESEJAHTERAAN SOSIAL	OPD Provinsi; KOTA SEMARANG
				1.06.07	PROGRAM PENGELOLAAN TAMAN MAKAM PAHLAWAN								435.000.000		435.000.000		485.000.000		
						Presentase Taman Makam Pahlawan Nasional Provinsi yang dikelola					%	100	435.000.000	100	435.000.000	100	485.000.000	Bidang Pemberdayaan Sosial	
				1.06.07.1.01			Pengelolaan Taman Makam Pahlawan Nasional Provinsi						435.000.000		435.000.000		485.000.000		
								Jumlah Taman Makam Pahlawan Nasional Provinsi yang dikelola			Unit	1	435.000.000	1	435.000.000	1	485.000.000	Bidang Pemberdayaan Sosial	
				1.06.07.1.01.01			Rehabilitasi Sarana dan Prasarana Taman Makam Pahlawan Nasional Provinsi						85.000.000		85.000.000		85.000.000		
								Jumlah sarpras TMPN Provinsi yang mendapatkan rehabilitasi sarana prasarana Taman Makam Pahlawan nasional Provinsi			Unit	1	85.000.000	1	85.000.000	1	85.000.000	SEKSI KEPAHLAWANAN, KEPERINTISAN DAN KESETIAKAWANAN SOSIAL	OPD Provinsi; KOTA SEMARANG
				1.06.07.1.01.02			Pemeliharaan Taman Makam Pahlawan Nasional Provinsi						350.000.000		350.000.000		400.000.000		
								Jumlah bulan terpenuhinya pemeliharaannya TMPN Provinsi			Bulan	12	100.000.000	12	100.000.000	12	100.000.000	SEKSI KEPAHLAWANAN, KEPERINTISAN DAN KESETIAKAWANAN SOSIAL	OPD Provinsi; KOTA SEMARANG
								Jumlah masyarakat yang mendapatkan penanaman nilai nilai kepahlawanan, keperintisan dan kesetiakawanan sosial			Orang	300	250.000.000	300	250.000.000	300	300.000.000	SEKSI KEPAHLAWANAN, KEPERINTISAN DAN KESETIAKAWANAN SOSIAL	OPD Provinsi; KOTA SEMARANG
Meningkatkan Tata Kelola Organisasi Perangkat Daerah													134.594.423.000		134.594.423.000		135.513.639.000	Dinas Sosial	
	Nilai Indeks Kepuasan Masyarakat										Nilai	77		77		87		Dinas Sosial	
		Meningkatnya Kualitas Pelayanan Perangkat Daerah											133.699.423.000		133.699.423.000		134.538.639.000	Dinas Sosial	
			Nilai Indeks Kepuasan Masyarakat								Nilai	77	133.699.423.000	77	133.699.423.000	87	134.538.639.000	Dinas Sosial	
				X.XX.01	PROGRAM PENUNJANG URUSAN PEMERINTAHAN DAERAH PROVINSI								133.699.423.000		133.699.423.000		134.538.639.000		

Tujuan	Indikator Tujuan	Sasaran	Indikator Sasaran	Kode	Program	Indikator Program	Kegiatan	Indikator Kegiatan	Sub Kegiatan	Indikator Sub Kegiatan	Satuan	Capaian Kinerja Program dan Kerangka Pendanaan Tahun 2022						Unit Kerja Perangkat Daerah	Lokasi	
												RKPD		APBD		P-RKPD				
												Target	Rp	Target	Rp	Target	Rp			
(1)	(2)	(3)	(4)	(5)	(6)	(7)	(8)	(9)	(10)	(11)	(12)	(13)	(14)	(15)	(16)	(17)	(18)	(19)	(20)	
										Jumlah unit pakaian dinas yang diadakan	Paket	0		0			0		SUB BAGIAN UMUM DAN KEPEGAWAIAN	OPD Provinsi; KOTA SEMARANG
				X.XX.01.1.05.05						Monitoring, Evaluasi, dan Penilaian Kinerja Pegawai			50.000.000		50.000.000		50.000.000			
										Jumlah dokumen laporan penilaian kinerja pegawai	Dokumen	1	50.000.000	1	50.000.000	1	50.000.000		SUB BAGIAN UMUM DAN KEPEGAWAIAN	OPD Provinsi; KOTA SEMARANG
				X.XX.01.1.05.09						Pendidikan dan Pelatihan Pegawai Berdasarkan Tugas dan Fungsi			25.000.000		25.000.000		43.650.000			
										Jumlah ASN yang mengikuti DIKLAT/Workshop/ Seminar	Paket	1	25.000.000	1	25.000.000	1	43.650.000		SUB BAGIAN UMUM DAN KEPEGAWAIAN	OPD Provinsi; KOTA SEMARANG
				X.XX.01.1.06						Administrasi Umum Perangkat Daerah			2.077.484.000		2.077.484.000		2.113.668.000			
										Jumlah laporan pelaksanaan administrasi umum Perangkat Daerah	Dokumen	1	2.077.484.000	1	2.077.484.000	1	2.113.668.000		Dinas Sosial	
				X.XX.01.1.06.01						Penyediaan Komponen Instalasi Listrik/Penerangan Bangunan Kantor			100.000.000		100.000.000		100.000.000			
										Jumlah bulan terpenuhinya penyediaan komponen instalasi listrik/penerangan bangunan kantor	Bulan	12	100.000.000	12	100.000.000	12	100.000.000		SUB BAGIAN UMUM DAN KEPEGAWAIAN	OPD Provinsi; KOTA SEMARANG
				X.XX.01.1.06.02						Penyediaan Peralatan dan Perlengkapan Kantor			100.000.000		100.000.000		181.000.000			
										Jumlah unit penyediaan Perlengkapan Kantor	Paket	1	100.000.000	1	100.000.000	1	181.000.000		SUB BAGIAN UMUM DAN KEPEGAWAIAN	OPD Provinsi; KOTA SEMARANG
				X.XX.01.1.06.03						Penyediaan Peralatan Rumah Tangga			50.000.000		50.000.000		75.368.000			
										Jumlah bulan terpenuhinya kebutuhan rumah tangga perangkat daerah	Bulan	12	50.000.000	12	50.000.000	12	75.368.000		SUB BAGIAN UMUM DAN KEPEGAWAIAN	OPD Provinsi; KOTA SEMARANG
				X.XX.01.1.06.04						Penyediaan Bahan Logistik Kantor			100.000.000		100.000.000		100.000.000			
										Jumlah bulan terpenuhinya penyediaan bahan logistik kantor	Bulan	12	100.000.000	12	100.000.000	12	100.000.000		SUB BAGIAN UMUM DAN KEPEGAWAIAN	OPD Provinsi; KOTA SEMARANG
				X.XX.01.1.06.05						Penyediaan Barang Cetak dan Penggandaan			100.000.000		100.000.000		111.430.000			
										Jumlah bulan terpenuhinya penyediaan barang cetakan dan penggandaan kantor	Bulan	12	100.000.000	12	100.000.000	12	111.430.000		SUB BAGIAN UMUM DAN KEPEGAWAIAN	OPD Provinsi; KOTA SEMARANG
				X.XX.01.1.06.06						Penyediaan Bahan Bacaan dan Peraturan Perundang-undangan			60.000.000		60.000.000		66.000.000			

Tujuan	Indikator Tujuan	Sasaran	Indikator Sasaran	Kode	Program	Indikator Program	Kegiatan	Indikator Kegiatan	Sub Kegiatan	Indikator Sub Kegiatan	Satuan	Capaian Kinerja Program dan Kerangka Pendanaan Tahun 2022						Unit Kerja Perangkat Daerah	Lokasi		
												RKPD		APBD		P-RKPD					
												Target	Rp	Target	Rp	Target	Rp				
(1)	(2)	(3)	(4)	(5)	(6)	(7)	(8)	(9)	(10)	(11)	(12)	(13)	(14)	(15)	(16)	(17)	(18)	(19)	(20)		
										Jumlah unit pengadaan Gedung Kantor / bangunan Lainnya	Paket	5			0		0			SUB BAGIAN UMUM DAN KEPEGAWAIAN	
				X.XX.01.1.07.10						Pengadaan Sarana dan Prasarana Gedung Kantor atau Bangunan Lainnya								120.000.000			
										Jumlah unit Sarana dan Prasarana gedung Kantor/ Bangunan Lainnya	Paket	3			0		0		120.000.000	SUB BAGIAN UMUM DAN KEPEGAWAIAN	
				X.XX.01.1.08						Penyediaan Jasa Penunjang Urusan Pemerintahan Daerah				14.550.000.000		14.550.000.000		13.642.563.000			
										Jumlah laporan Penyediaan Jasa Penunjang Urusan Pemerintahan Daerah				14.550.000.000	1	14.550.000.000	1	13.642.563.000	Dinas Sosial		
				X.XX.01.1.08.01						Penyediaan Jasa Surat Menyurat				100.000.000		100.000.000		60.000.000			
										Jumlah bulan terpenuhinya jasa surat menyurat	Bulan	12		100.000.000	12	100.000.000	12	60.000.000	SUB BAGIAN UMUM DAN KEPEGAWAIAN	OPD Provinsi; KOTA SEMARANG	
				X.XX.01.1.08.02						Penyediaan Jasa Komunikasi, Sumber Daya Air dan Listrik				1.000.000.000		1.000.000.000		627.000.000			
										Jumlah bulan terpenuhinya jasa komunikasi, sumber daya air dan listrik	Bulan	12		1.000.000.000	12	1.000.000.000	12	627.000.000	SUB BAGIAN UMUM DAN KEPEGAWAIAN	OPD Provinsi; KOTA SEMARANG	
				X.XX.01.1.08.03						Penyediaan Jasa Peralatan dan Perlengkapan Kantor				12.500.000.000		12.500.000.000		12.105.563.000			
										Jumlah bulan terpenuhinya jasa peralatan dan perlengkapan kantor	Bulan	12		12.500.000.000	12	12.500.000.000	12	12.105.563.000	SUB BAGIAN UMUM DAN KEPEGAWAIAN	OPD Provinsi; KOTA SEMARANG	
				X.XX.01.1.08.04						Penyediaan Jasa Pelayanan Umum Kantor				950.000.000		950.000.000		850.000.000			
										Jumlah bulan terpenuhinya jasa pelayanan umum kantor	Bulan	12		950.000.000	12	950.000.000	12	850.000.000	SUB BAGIAN UMUM DAN KEPEGAWAIAN	OPD Provinsi; KOTA SEMARANG	
				X.XX.01.1.09						Pemeliharaan Barang Milik Daerah Penunjang Urusan Pemerintahan Daerah				1.350.000.000		1.350.000.000		2.248.500.000			
										Jumlah laporan Pemeliharaan Barang Milik Daerah Penunjang Urusan Pemerintahan Daerah	Dokumen	1		1.350.000.000	1	1.350.000.000	1	2.248.500.000	Dinas Sosial		

Tujuan	Indikator Tujuan	Sasaran	Indikator Sasaran	Kode	Program	Indikator Program	Kegiatan	Indikator Kegiatan	Sub Kegiatan	Indikator Sub Kegiatan	Satuan	Capaian Kinerja Program dan Kerangka Pendanaan Tahun 2022						Unit Kerja Perangkat Daerah	Lokasi
												RKPD		APBD		P-RKPD			
												Target	Rp	Target	Rp	Target	Rp		
(1)	(2)	(3)	(4)	(5)	(6)	(7)	(8)	(9)	(10)	(11)	(12)	(13)	(14)	(15)	(16)	(17)	(18)	(19)	(20)
				X.XX.01.1.09.01					Penyediaan Jasa Pemeliharaan, Biaya Pemeliharaan dan Pajak Kendaraan Perorangan Dinas atau Kendaraan Dinas Jabatan				400.000.000	400.000.000	365.000.000				
									Jumlah bulan terpenuhinya biaya Pemeliharaan Rutin/ Berkala dan Pajak Kendaraan Dinas Jabatan	Bulan	12	400.000.000	12	400.000.000	12	365.000.000	SUB BAGIAN UMUM DAN KEPEGAWAIAN		
				X.XX.01.1.09.02					Penyediaan Jasa Pemeliharaan, Biaya Pemeliharaan, Pajak dan Perizinan Kendaraan Dinas Operasional atau Lapangan				400.000.000	400.000.000	458.500.000				
									Jumlah bulan terpenuhinya biaya Pemeliharaan Rutin/ Berkala dan Pajak Kendaraan Dinas Operasional	Bulan	12	400.000.000	12	400.000.000	12	458.500.000	SUB BAGIAN UMUM DAN KEPEGAWAIAN		
				X.XX.01.1.09.06					Pemeliharaan Peralatan dan Mesin Lainnya				50.000.000	50.000.000	70.000.000				
									Jumlah bulan terpenuhinya Pemeliharaan peralatan dan mesin lainnya	Bulan	12	50.000.000	12	50.000.000	12	70.000.000	SUB BAGIAN UMUM DAN KEPEGAWAIAN		
				X.XX.01.1.09.09					Pemeliharaan/Rehabilitasi Gedung Kantor dan Bangunan Lainnya				200.000.000	200.000.000	1.100.000.000				
									Jumlah bulan terpenuhinya Pemeliharaan Rutin/ Berkala dsarana prasarana pendukung gedung kantor	Bulan	12	200.000.000	12	200.000.000	12	1.100.000.000	SUB BAGIAN UMUM DAN KEPEGAWAIAN		
				X.XX.01.1.09.10					Pemeliharaan/Rehabilitasi Sarana dan Prasarana Gedung Kantor atau Bangunan Lainnya				300.000.000	300.000.000	255.000.000				
									Jumlah Bulan Terpenuhinya Pemeliharaan/ Rehabilitasi Sarana dan Prasarana Gedung Kantor atau Bangunan Lainnya	Bulan	12	300.000.000	12	300.000.000	12	255.000.000	SUB BAGIAN UMUM DAN KEPEGAWAIAN		
						Persentase ketercapaian penunjang urusan pemerintahan daerah provinsi Pada Panti Pelayanan Sosial Mardi Utomo					%	100	259.740.000	100	259.740.000	100	290.240.000	Panti Pelayanan Sosial Mardi Utomo	

Tujuan	Indikator Tujuan	Sasaran	Indikator Sasaran	Kode	Program	Indikator Program	Kegiatan	Indikator Kegiatan	Sub Kegiatan	Indikator Sub Kegiatan	Satuan	Capaian Kinerja Program dan Kerangka Pendanaan Tahun 2022						Unit Kerja Perangkat Daerah	Lokasi
												RKPD		APBD		P-RKPD			
												Target	Rp	Target	Rp	Target	Rp		
(1)	(2)	(3)	(4)	(5)	(6)	(7)	(8)	(9)	(10)	(11)	(12)	(13)	(14)	(15)	(16)	(17)	(18)	(19)	(20)
				X.XX.01.1.06			Administrasi Umum Perangkat Daerah						81.540.000		81.540.000		98.015.000		
							Jumlah bulan ketercapaian administrasi pelayanan Perangkat Daerah				Bulan	12	81.540.000	12	81.540.000	12	98.015.000	Panti Pelayanan Sosial Mardi Utomo	
				X.XX.01.1.06.01					Penyediaan Komponen Instalasi Listrik/Penerangan Bangunan Kantor				6.480.000		6.480.000		6.480.000		
									Jumlah bulan terpenuhinya penyediaan komponen instalasi listrik/penerangan bangunan kantor		Bulan	12	6.480.000	12	6.480.000	12	6.480.000	SUB BAGIAN TATA USAHA	OPD Provinsi; KOTA SEMARANG
				X.XX.01.1.06.02					Penyediaan Peralatan dan Perlengkapan Kantor										
									Jumlah paket penyediaan peralatan dan perlengkapan kantor		Paket	1		1				SUB BAGIAN TATA USAHA	OPD Provinsi; KOTA SEMARANG
				X.XX.01.1.06.03					Penyediaan Peralatan Rumah Tangga				10.800.000		10.800.000		10.800.000		
									Jumlah bulan terpenuhinya penyediaan peralatan rumah tangga		Bulan	12	10.800.000	12	10.800.000	12	10.800.000	SUB BAGIAN TATA USAHA	OPD Provinsi; KOTA SEMARANG
				X.XX.01.1.06.04					Penyediaan Bahan Logistik Kantor				9.000.000		9.000.000		14.000.000		
									Jumlah bulan terpenuhinya penyediaan bahan logistik kantor		Bulan	12	9.000.000	12	9.000.000	12	14.000.000	SUB BAGIAN TATA USAHA	OPD Provinsi; KOTA SEMARANG
				X.XX.01.1.06.05					Penyediaan Barang Cetak dan Penggandaan				9.000.000		9.000.000		7.045.000		
									Jumlah bulan terpenuhinya penyediaan barang cetakan dan penggandaan		Bulan	12	9.000.000	12	9.000.000	12	7.045.000	SUB BAGIAN TATA USAHA	OPD Provinsi; KOTA SEMARANG
				X.XX.01.1.06.06					Penyediaan Bahan Bacaan dan Peraturan Perundang-undangan				2.160.000		2.160.000				
									Jumlah bulan terpenuhinya penyediaan bahan bacaan dan peraturan perundang-undangan		Bulan	12	2.160.000	12	2.160.000	12		SUB BAGIAN TATA USAHA	OPD Provinsi; KOTA SEMARANG
				X.XX.01.1.06.07					Penyediaan Bahan/Material				27.000.000		27.000.000		28.800.000		
									Jumlah bulan terpenuhinya penyediaan bahan/material		Bulan	12	27.000.000	12	27.000.000	12	28.800.000	SUB BAGIAN TATA USAHA	OPD Provinsi; KOTA SEMARANG
				X.XX.01.1.06.08					Fasilitasi Kunjungan Tamu				3.600.000		3.600.000		2.600.000		

Tujuan	Indikator Tujuan	Sasaran	Indikator Sasaran	Kode	Program	Indikator Program	Kegiatan	Indikator Kegiatan	Sub Kegiatan	Indikator Sub Kegiatan	Satuan	Capaian Kinerja Program dan Kerangka Pendanaan Tahun 2022						Unit Kerja Perangkat Daerah	Lokasi
												RKPD		APBD		P-RKPD			
												Target	Rp	Target	Rp	Target	Rp		
(1)	(2)	(3)	(4)	(5)	(6)	(7)	(8)	(9)	(10)	(11)	(12)	(13)	(14)	(15)	(16)	(17)	(18)	(19)	(20)
										Jumlah bulan terpenuhinya fasilitas kunjungan tamu	Bulan	12	3.600.000	12	3.600.000	12	2.600.000	SUB BAGIAN TATA USAHA	OPD Provinsi; KOTA SEMARANG
				X.XX.01.1.06.09						Penyelenggaraan Rapat Koordinasi dan Konsultasi SKPD			13.500.000		13.500.000		28.290.000		
										Jumlah bulan terpenuhinya penyelenggaraan rapat koordinasi dan konsultasi SKPD	Bulan	12	13.500.000	12	13.500.000	12	28.290.000	SUB BAGIAN TATA USAHA	OPD Provinsi; KOTA SEMARANG
				X.XX.01.1.07						Pengadaan Barang Milik Daerah Penunjang Urusan Pemerintahan Daerah									
										Jumlah Pengadaan Barang Milik Daerah Penunjang Urusan Pemerintahan Daerah	Paket	1		1		0		Panti Pelayanan Sosial Mardi Utomo	
				X.XX.01.1.07.10						Pengadaan Sarana dan Prasarana Gedung Kantor atau Bangunan Lainnya									
										Jumlah pengadaan sarana dan prasarana gedung kantor atau bangunan lainnya	Paket	1		0		0		SUB BAGIAN TATA USAHA	OPD Provinsi; KOTA SEMARANG
				X.XX.01.1.08						Penyediaan Jasa Penunjang Urusan Pemerintahan Daerah			110.700.000		110.700.000		116.450.000		
										Jumlah bulan terpenuhinya Penyediaan Jasa Penunjang Urusan Pemerintahan Daerah	Bulan	12	110.700.000	12	110.700.000	12	116.450.000	Panti Pelayanan Sosial Mardi Utomo	
				X.XX.01.1.08.01						Penyediaan Jasa Surat Menyurat			2.700.000		2.700.000		2.700.000		
										Jumlah bulan terpenuhinya penyediaan jasa surat menyurat	Bulan	12	2.700.000	12	2.700.000	12	2.700.000	SUB BAGIAN TATA USAHA	OPD Provinsi; KOTA SEMARANG
				X.XX.01.1.08.02						Penyediaan Jasa Komunikasi, Sumber Daya Air dan Listrik			108.000.000		108.000.000		113.750.000		
										Jumlah bulan terpenuhinya penyediaan jasa komunikasi, sumber daya air dan listrik	Bulan	12	108.000.000	12	108.000.000	12	113.750.000	SUB BAGIAN TATA USAHA	OPD Provinsi; KOTA SEMARANG
				X.XX.01.1.09						Pemeliharaan Barang Milik Daerah Penunjang Urusan Pemerintahan Daerah			67.500.000		67.500.000		75.775.000		

Tujuan	Indikator Tujuan	Sasaran	Indikator Sasaran	Kode	Program	Indikator Program	Kegiatan	Indikator Kegiatan	Sub Kegiatan	Indikator Sub Kegiatan	Satuan	Capaian Kinerja Program dan Kerangka Pendanaan Tahun 2022						Unit Kerja Perangkat Daerah	Lokasi
												RKPD		APBD		P-RKPD			
												Target	Rp	Target	Rp	Target	Rp		
(1)	(2)	(3)	(4)	(5)	(6)	(7)	(8)	(9)	(10)	(11)	(12)	(13)	(14)	(15)	(16)	(17)	(18)	(19)	(20)
								Jumlah bulan terpenuhinya pemeliharaan barang milik daerah penunjang urusan pemerintah daerah			Bulan	12	67.500.000	12	67.500.000	12	75.775.000	Panti Pelayanan Sosial Mardi Utomo	
				X.XX.01.1.09.02					Penyediaan Jasa Pemeliharaan, Biaya Pemeliharaan, Pajak dan Perizinan Kendaraan Dinas Operasional atau Lapangan				13.500.000		13.500.000		21.275.000		
									Jumlah bulan terpenuhinya jasa pemeliharaan, biaya pemeliharaan, pajak dan perizinan kendaraan dinas operasional atau lapangan		Bulan	12	13.500.000	12	13.500.000	12	21.275.000	SUB BAGIAN TATA USAHA	OPD Provinsi; KOTA SEMARANG
				X.XX.01.1.09.06					Pemeliharaan Peralatan dan Mesin Lainnya				9.000.000		9.000.000		4.500.000		
									Jumlah bulan terpenuhinya pemeliharaan peralatan dan mesin lainnya		Bulan	12	9.000.000	12	9.000.000	12	4.500.000	SUB BAGIAN TATA USAHA	OPD Provinsi; KOTA SEMARANG
				X.XX.01.1.09.09					Pemeliharaan/Rehabilitasi Gedung Kantor dan Bangunan Lainnya				27.000.000		27.000.000		42.000.000		
									Jumlah bulan terpenuhinya pemeliharaan/rehabilitasi gedung kantor dan bangunan lainnya		Bulan	12	27.000.000	12	27.000.000	12	42.000.000	SUB BAGIAN TATA USAHA	OPD Provinsi; KOTA SEMARANG
				X.XX.01.1.09.10					Pemeliharaan/Rehabilitasi Sarana dan Prasarana Gedung Kantor atau Bangunan Lainnya				18.000.000		18.000.000		8.000.000		
									Jumlah bulan terpenuhinya pemeliharaan/rehabilitasi sarana dan prasarana gedung kantor atau bangunan lainnya		Bulan	12	18.000.000	12	18.000.000	12	8.000.000	SUB BAGIAN TATA USAHA	OPD Provinsi; KOTA SEMARANG
						Persentase ketercapaian penunjang urusan pemerintahan daerah provinsi Pada Panti Pelayanan Sosial Mandiri					%	100	256.740.000	100	256.740.000	100	323.040.000	Panti Pelayanan Sosial Mandiri	
				X.XX.01.1.06			Administrasi Umum Perangkat Daerah						78.540.000		78.540.000		98.840.000		

Tujuan	Indikator Tujuan	Sasaran	Indikator Sasaran	Kode	Program	Indikator Program	Kegiatan	Indikator Kegiatan	Sub Kegiatan	Indikator Sub Kegiatan	Satuan	Capaian Kinerja Program dan Kerangka Pendanaan Tahun 2022						Unit Kerja Perangkat Daerah	Lokasi
												RKPD		APBD		P-RKPD			
												Target	Rp	Target	Rp	Target	Rp		
(1)	(2)	(3)	(4)	(5)	(6)	(7)	(8)	(9)	(10)	(11)	(12)	(13)	(14)	(15)	(16)	(17)	(18)	(19)	(20)
								Jumlah bulan ketercapaian administrasi pelayanan Perangkat Daerah			Bulan	12	78.540.000	12	78.540.000	12	98.840.000	Panti Pelayanan Sosial Mandiri	
				X.XX.01.1.06.01					Penyediaan Komponen Instalasi Listrik/Penerangan Bangunan Kantor				6.480.000		6.480.000		9.480.000		
									Jumlah bulan terpenuhinya penyediaan komponen instalasi listrik/penerangan bangunan kantor		Bulan	12	6.480.000	12	6.480.000	12	9.480.000	SUB BAGIAN TATA USAHA	OPD Provinsi; KOTA SEMARANG
				X.XX.01.1.06.02					Penyediaan Peralatan dan Perlengkapan Kantor										
									Jumlah paket penyediaan peralatan dan perlengkapan kantor		Paket	1		0		0		SUB BAGIAN TATA USAHA	OPD Provinsi; KOTA SEMARANG
				X.XX.01.1.06.03					Penyediaan Peralatan Rumah Tangga				10.800.000		10.800.000		16.800.000		
									Jumlah bulan terpenuhinya penyediaan peralatan rumah tangga		Bulan	12	10.800.000	12	10.800.000	12	16.800.000	SUB BAGIAN TATA USAHA	OPD Provinsi; KOTA SEMARANG
				X.XX.01.1.06.04					Penyediaan Bahan Logistik Kantor				9.000.000		9.000.000		11.000.000		
									Jumlah bulan terpenuhinya penyediaan bahan logistik kantor		Bulan	12	9.000.000	12	9.000.000	12	11.000.000	SUB BAGIAN TATA USAHA	OPD Provinsi; KOTA SEMARANG
				X.XX.01.1.06.05					Penyediaan Barang Cetak dan Penggandaan				9.000.000		9.000.000		9.000.000		
									Jumlah bulan terpenuhinya penyediaan barang cetakan dan penggandaan		Bulan	12	9.000.000	12	9.000.000	12	9.000.000	SUB BAGIAN TATA USAHA	OPD Provinsi; KOTA SEMARANG
				X.XX.01.1.06.06					Penyediaan Bahan Bacaan dan Peraturan Perundang-undangan				2.160.000		2.160.000		2.160.000		
									Jumlah bulan terpenuhinya penyediaan bahan bacaan dan peraturan perundang-undangan		Bulan	12	2.160.000	12	2.160.000	12	2.160.000	SUB BAGIAN TATA USAHA	OPD Provinsi; KOTA SEMARANG
				X.XX.01.1.06.07					Penyediaan Bahan/Material				24.000.000		24.000.000		28.800.000		
									Jumlah bulan terpenuhinya penyediaan bahan/material		Bulan	12	24.000.000	12	24.000.000	12	28.800.000	SUB BAGIAN TATA USAHA	OPD Provinsi; KOTA SEMARANG
				X.XX.01.1.06.08					Fasilitasi Kunjungan Tamu				3.600.000		3.600.000		6.100.000		
									Jumlah bulan terpenuhinya fasilitas kunjungan tamu		Bulan	12	3.600.000	12	3.600.000	12	6.100.000	SUB BAGIAN TATA USAHA	OPD Provinsi; KOTA SEMARANG

Tujuan	Indikator Tujuan	Sasaran	Indikator Sasaran	Kode	Program	Indikator Program	Kegiatan	Indikator Kegiatan	Sub Kegiatan	Indikator Sub Kegiatan	Satuan	Capaian Kinerja Program dan Kerangka Pendanaan Tahun 2022						Unit Kerja Perangkat Daerah	Lokasi	
												RKPD		APBD		P-RKPD				
												Target	Rp	Target	Rp	Target	Rp			
(1)	(2)	(3)	(4)	(5)	(6)	(7)	(8)	(9)	(10)	(11)	(12)	(13)	(14)	(15)	(16)	(17)	(18)	(19)	(20)	
				X.XX.01.1.06.09					Penyelenggaraan Rapat Koordinasi dan Konsultasi SKPD					13.500.000		13.500.000		15.500.000		
									Jumlah bulan terpenuhinya penyelenggaraan rapat koordinasi dan konsultasi SKPD		Bulan	12		13.500.000	12	13.500.000	12	15.500.000	SUB BAGIAN TATA USAHA	OPD Provinsi; KOTA SEMARANG
				X.XX.01.1.07					Pengadaan Barang Milik Daerah Penunjang Urusan Pemerintahan Daerah									35.000.000		
									Jumlah Pengadaan Barang Milik Daerah Penunjang Urusan Pemerintahan Daerah		Paket	1			1		1	35.000.000	Panti Pelayanan Sosial Mandiri	
				X.XX.01.1.07.11					Pengadaan Sarana dan Prasarana Pendukung Gedung Kantor atau Bangunan Lainnya									35.000.000		
									Jumlah pengadaan sarana dan prasarana gedung kantor atau bangunan lainnya		Unit	1			0		1	35.000.000	SUB BAGIAN TATA USAHA	OPD Provinsi; KOTA SEMARANG
				X.XX.01.1.08					Penyediaan Jasa Penunjang Urusan Pemerintahan Daerah					110.700.000		110.700.000		121.700.000		
									Jumlah bulan terpenuhinya Penyediaan Jasa Penunjang Urusan Pemerintahan Daerah		Bulan	12		110.700.000	12	110.700.000	12	121.700.000	Panti Pelayanan Sosial Mandiri	
				X.XX.01.1.08.01					Penyediaan Jasa Surat Menyurat					2.700.000		2.700.000				
									Jumlah bulan terpenuhinya penyediaan jasa surat menyurat		Bulan	12		2.700.000	12	2.700.000	12		SUB BAGIAN TATA USAHA	OPD Provinsi; KOTA SEMARANG
				X.XX.01.1.08.02					Penyediaan Jasa Komunikasi, Sumber Daya Air dan Listrik					108.000.000		108.000.000		121.700.000		
									Jumlah bulan terpenuhinya penyediaan jasa komunikasi, sumber daya air dan listrik		Bulan	12		108.000.000	12	108.000.000	12	121.700.000	SUB BAGIAN TATA USAHA	OPD Provinsi; KOTA SEMARANG
				X.XX.01.1.09					Pemeliharaan Barang Milik Daerah Penunjang Urusan Pemerintahan Daerah					67.500.000		67.500.000		67.500.000		

Tujuan	Indikator Tujuan	Sasaran	Indikator Sasaran	Kode	Program	Indikator Program	Kegiatan	Indikator Kegiatan	Sub Kegiatan	Indikator Sub Kegiatan	Satuan	Capaian Kinerja Program dan Kerangka Pendanaan Tahun 2022						Unit Kerja Perangkat Daerah	Lokasi
												RKPD		APBD		P-RKPD			
												Target	Rp	Target	Rp	Target	Rp		
(1)	(2)	(3)	(4)	(5)	(6)	(7)	(8)	(9)	(10)	(11)	(12)	(13)	(14)	(15)	(16)	(17)	(18)	(19)	(20)
								Jumlah bulan terpenuhinya pemeliharaan barang milik daerah penunjang urusan pemerintah daerah			Bulan	12	67.500.000	12	67.500.000	12	67.500.000	Panti Pelayanan Sosial Mandiri	
				X.XX.01.1.09.02					Penyediaan Jasa Pemeliharaan, Biaya Pemeliharaan, Pajak dan Perizinan Kendaraan Dinas Operasional atau Lapangan				13.500.000		13.500.000		13.500.000		
									Jumlah bulan terpenuhinya jasa pemeliharaan, biaya pemeliharaan, pajak dan perizinan kendaraan dinas operasional atau lapangan		Bulan	12	13.500.000	12	13.500.000	12	13.500.000	SUB BAGIAN TATA USAHA	OPD Provinsi; KOTA SEMARANG
				X.XX.01.1.09.06					Pemeliharaan Peralatan dan Mesin Lainnya				9.000.000		9.000.000		9.000.000		
									Jumlah bulan terpenuhinya pemeliharaan peralatan dan mesin lainnya		Bulan	12	9.000.000	12	9.000.000	12	9.000.000	SUB BAGIAN TATA USAHA	OPD Provinsi; KOTA SEMARANG
				X.XX.01.1.09.09					Pemeliharaan/Rehabilitasi Gedung Kantor dan Bangunan Lainnya				27.000.000		27.000.000		10.000.000		
									Jumlah bulan terpenuhinya pemeliharaan/rehabilitasi gedung kantor dan bangunan lainnya		Bulan	12	27.000.000	12	27.000.000	12	10.000.000	SUB BAGIAN TATA USAHA	OPD Provinsi; KOTA SEMARANG
				X.XX.01.1.09.10					Pemeliharaan/Rehabilitasi Sarana dan Prasarana Gedung Kantor atau Bangunan Lainnya				18.000.000		18.000.000		35.000.000		
									Jumlah bulan terpenuhinya pemeliharaan/rehabilitasi sarana dan prasarana gedung kantor atau bangunan lainnya		Bulan	12	18.000.000	12	18.000.000	12	35.000.000	SUB BAGIAN TATA USAHA	OPD Provinsi; KOTA SEMARANG
						Persentase ketercapaian penunjang urusan pemerintahan daerah provinsi Pada Panti Pelayanan Sosial Wira Adhi Karya					%	100	379.610.000	100	379.610.000	100	431.730.000	Panti Pelayanan Sosial Wira Adhi Karya	
				X.XX.01.1.06			Administrasi Umum Perangkat Daerah						112.310.000		112.310.000		112.980.000		

Tujuan	Indikator Tujuan	Sasaran	Indikator Sasaran	Kode	Program	Indikator Program	Kegiatan	Indikator Kegiatan	Sub Kegiatan	Indikator Sub Kegiatan	Satuan	Capaian Kinerja Program dan Kerangka Pendanaan Tahun 2022						Unit Kerja Perangkat Daerah	Lokasi
												RKPD		APBD		P-RKPD			
												Target	Rp	Target	Rp	Target	Rp		
(1)	(2)	(3)	(4)	(5)	(6)	(7)	(8)	(9)	(10)	(11)	(12)	(13)	(14)	(15)	(16)	(17)	(18)	(19)	(20)
								Jumlah bulan ketercapaian administrasi pelayanan Perangkat Daerah			Bulan	12	112.310.000	12	112.310.000	12	112.980.000	Panti Pelayanan Sosial Wira Adhi Karya	
				X.XX.01.1.06.01					Penyediaan Komponen Instalasi Listrik/Penerangan Bangunan Kantor				9.720.000		9.720.000		10.390.000		
									Jumlah bulan terpenuhinya penyediaan komponen instalasi listrik/penerangan bangunan kantor		Bulan	12	9.720.000	12	9.720.000	12	10.390.000	SUB BAGIAN TATA USAHA	OPD Provinsi; KAB. SEMARANG
				X.XX.01.1.06.02					Penyediaan Peralatan dan Perlengkapan Kantor										
									Jumlah paket penyediaan peralatan dan perlengkapan kantor		Paket	1		0		0		SUB BAGIAN TATA USAHA	OPD Provinsi; KAB. SEMARANG
				X.XX.01.1.06.03					Penyediaan Peralatan Rumah Tangga				16.200.000		16.200.000		16.200.000		
									Jumlah bulan terpenuhinya penyediaan peralatan rumah tangga		Bulan	12	16.200.000	12	16.200.000	12	16.200.000	SUB BAGIAN TATA USAHA	OPD Provinsi; KAB. SEMARANG
				X.XX.01.1.06.04					Penyediaan Bahan Logistik Kantor				13.500.000		13.500.000		13.500.000		
									Jumlah bulan terpenuhinya penyediaan bahan logistik kantor		Bulan	12	13.500.000	12	13.500.000	12	13.500.000	SUB BAGIAN TATA USAHA	OPD Provinsi; KAB. SEMARANG
				X.XX.01.1.06.05					Penyediaan Barang Cetak dan Penggandaan				13.500.000		13.500.000		13.500.000		
									Jumlah bulan terpenuhinya penyediaan barang cetakan dan penggandaan		Bulan	12	13.500.000	12	13.500.000	12	13.500.000	SUB BAGIAN TATA USAHA	OPD Provinsi; KAB. SEMARANG
				X.XX.01.1.06.06					Penyediaan Bahan Bacaan dan Peraturan Perundang-undangan				3.240.000		3.240.000		3.240.000		
									Jumlah bulan terpenuhinya penyediaan bahan bacaan dan peraturan perundang-undangan		Bulan	12	3.240.000	12	3.240.000	12	3.240.000	SUB BAGIAN TATA USAHA	OPD Provinsi; KAB. SEMARANG
				X.XX.01.1.06.07					Penyediaan Bahan/Material				30.500.000		30.500.000		30.500.000		
									Jumlah bulan terpenuhinya penyediaan bahan/material		Bulan	12	30.500.000	12	30.500.000	12	30.500.000	SUB BAGIAN TATA USAHA	OPD Provinsi; KAB. SEMARANG
				X.XX.01.1.06.08					Fasilitasi Kunjungan Tamu				5.400.000		5.400.000		5.400.000		
									Jumlah bulan terpenuhinya fasilitas kunjungan tamu		Bulan	12	5.400.000	12	5.400.000	12	5.400.000	SUB BAGIAN TATA USAHA	OPD Provinsi; KAB. SEMARANG

Tujuan	Indikator Tujuan	Sasaran	Indikator Sasaran	Kode	Program	Indikator Program	Kegiatan	Indikator Kegiatan	Sub Kegiatan	Indikator Sub Kegiatan	Satuan	Capaian Kinerja Program dan Kerangka Pendanaan Tahun 2022						Unit Kerja Perangkat Daerah	Lokasi
												RKPD		APBD		P-RKPD			
												Target	Rp	Target	Rp	Target	Rp		
(1)	(2)	(3)	(4)	(5)	(6)	(7)	(8)	(9)	(10)	(11)	(12)	(13)	(14)	(15)	(16)	(17)	(18)	(19)	(20)
				X.XX.01.1.06.09					Penyelenggaraan Rapat Koordinasi dan Konsultasi SKPD				20.250.000		20.250.000		20.250.000		
									Jumlah bulan terpenuhinya penyelenggaraan rapat koordinasi dan konsultasi SKPD		Bulan	12	20.250.000	12	20.250.000	12	20.250.000	SUB BAGIAN TATA USAHA	OPD Provinsi; KAB. SEMARANG
				X.XX.01.1.07			Pengadaan Barang Milik Daerah Penunjang Urusan Pemerintahan Daerah										38.750.000		
								Jumlah Pengadaan Barang Milik Daerah Penunjang Urusan Pemerintahan Daerah			Paket	1		1		1	38.750.000	Panti Pelayanan Sosial Wira Adhi Karya	
				X.XX.01.1.07.10				Pengadaan Sarana dan Prasarana Gedung Kantor atau Bangunan Lainnya									38.750.000		
								Jumlah pengadaan sarana dan prasarana gedung kantor atau bangunan lainnya			Unit	1		0		1	38.750.000	SUB BAGIAN TATA USAHA	OPD Provinsi; KAB. SEMARANG
				X.XX.01.1.08			Penyediaan Jasa Penunjang Urusan Pemerintahan Daerah						166.050.000		166.050.000		161.050.000		
								Jumlah bulan terpenuhinya Penyediaan Jasa Penunjang Urusan Pemerintahan Daerah			Bulan	12	166.050.000	12	166.050.000	12	161.050.000	Panti Pelayanan Sosial Wira Adhi Karya	
				X.XX.01.1.08.01				Penyediaan Jasa Surat Menyurat					4.050.000		4.050.000		4.050.000		
								Jumlah bulan terpenuhinya penyediaan jasa surat menyurat			Bulan	12	4.050.000	12	4.050.000	12	4.050.000	SUB BAGIAN TATA USAHA	OPD Provinsi; KAB. SEMARANG
				X.XX.01.1.08.02				Penyediaan Jasa Komunikasi, Sumber Daya Air dan Listrik					162.000.000		162.000.000		157.000.000		
								Jumlah bulan terpenuhinya penyediaan jasa komunikasi, sumber daya air dan listrik			Bulan	12	162.000.000	12	162.000.000	12	157.000.000	SUB BAGIAN TATA USAHA	OPD Provinsi; KAB. SEMARANG
				X.XX.01.1.09			Pemeliharaan Barang Milik Daerah Penunjang Urusan Pemerintahan Daerah						101.250.000		101.250.000		118.950.000		

Tujuan	Indikator Tujuan	Sasaran	Indikator Sasaran	Kode	Program	Indikator Program	Kegiatan	Indikator Kegiatan	Sub Kegiatan	Indikator Sub Kegiatan	Satuan	Capaian Kinerja Program dan Kerangka Pendanaan Tahun 2022						Unit Kerja Perangkat Daerah	Lokasi
												RKPD		APBD		P-RKPD			
												Target	Rp	Target	Rp	Target	Rp		
(1)	(2)	(3)	(4)	(5)	(6)	(7)	(8)	(9)	(10)	(11)	(12)	(13)	(14)	(15)	(16)	(17)	(18)	(19)	(20)
								Jumlah bulan terpenuhinya pemeliharaan barang milik daerah penunjang urusan pemerintah daerah			Bulan	12	101.250.000	12	101.250.000	12	118.950.000	Panti Pelayanan Sosial Wira Adhi Karya	
				X.XX.01.1.09.02					Penyediaan Jasa Pemeliharaan, Biaya Pemeliharaan, Pajak dan Perizinan Kendaraan Dinas Operasional atau Lapangan				20.250.000		20.250.000		20.250.000		
									Jumlah bulan terpenuhinya jasa pemeliharaan, biaya pemeliharaan, pajak dan perizinan kendaraan dinas operasional atau lapangan		Bulan	12	20.250.000	12	20.250.000	12	20.250.000	SUB BAGIAN TATA USAHA	OPD Provinsi; KAB. SEMARANG
				X.XX.01.1.09.06					Pemeliharaan Peralatan dan Mesin Lainnya				13.500.000		13.500.000		13.500.000		
									Jumlah bulan terpenuhinya pemeliharaan peralatan dan mesin lainnya		Bulan	12	13.500.000	12	13.500.000	12	13.500.000	SUB BAGIAN TATA USAHA	OPD Provinsi; KAB. SEMARANG
				X.XX.01.1.09.09					Pemeliharaan/Rehabilitasi Gedung Kantor dan Bangunan Lainnya				40.500.000		40.500.000		65.700.000		
									Jumlah bulan terpenuhinya pemeliharaan/rehabilitasi gedung kantor dan bangunan lainnya		Bulan	12	40.500.000	12	40.500.000	12	65.700.000	SUB BAGIAN TATA USAHA	OPD Provinsi; KAB. SEMARANG
				X.XX.01.1.09.10					Pemeliharaan/Rehabilitasi Sarana dan Prasarana Gedung Kantor atau Bangunan Lainnya				27.000.000		27.000.000		19.500.000		
									Jumlah bulan terpenuhinya pemeliharaan/rehabilitasi sarana dan prasarana gedung kantor atau bangunan lainnya		Bulan	12	27.000.000	12	27.000.000	12	19.500.000	SUB BAGIAN TATA USAHA	OPD Provinsi; KAB. SEMARANG
						Persentase ketercapaian penunjang urusan pemerintahan daerah provinsi Pada Panti Pelayanan Sosial Ngudi Rahayu					%	100	259.740.000	100	259.740.000	100	269.740.000	Panti Pelayanan Sosial Ngudi Rahayu	
				X.XX.01.1.06			Administrasi Umum Perangkat Daerah						81.540.000		81.540.000		97.500.000		

Tujuan	Indikator Tujuan	Sasaran	Indikator Sasaran	Kode	Program	Indikator Program	Kegiatan	Indikator Kegiatan	Sub Kegiatan	Indikator Sub Kegiatan	Satuan	Capaian Kinerja Program dan Kerangka Pendanaan Tahun 2022						Unit Kerja Perangkat Daerah	Lokasi
												RKPD		APBD		P-RKPD			
												Target	Rp	Target	Rp	Target	Rp		
(1)	(2)	(3)	(4)	(5)	(6)	(7)	(8)	(9)	(10)	(11)	(12)	(13)	(14)	(15)	(16)	(17)	(18)	(19)	(20)
								Jumlah bulan ketercapaian administrasi pelayanan Perangkat Daerah			Bulan	12	81.540.000	12	81.540.000	12	97.500.000	Panti Pelayanan Sosial Ngudi Rahayu	
				X.XX.01.1.06.01					Penyediaan Komponen Instalasi Listrik/Penerangan Bangunan Kantor				6.480.000		6.480.000		6.480.000		
									Jumlah bulan terpenuhinya penyediaan komponen instalasi listrik/penerangan bangunan kantor		Bulan	12	6.480.000	12	6.480.000	12	6.480.000	SUB BAGIAN TATA USAHA	OPD Provinsi; KAB. KENDAL
				X.XX.01.1.06.02					Penyediaan Peralatan dan Perlengkapan Kantor										
									Jumlah paket penyediaan peralatan dan perlengkapan kantor		Paket	12		0		0		SUB BAGIAN TATA USAHA	OPD Provinsi; KAB. KENDAL
				X.XX.01.1.06.03					Penyediaan Peralatan Rumah Tangga				10.800.000		10.800.000		18.800.000		
									Jumlah bulan terpenuhinya penyediaan peralatan rumah tangga		Bulan	12	10.800.000	12	10.800.000	12	18.800.000	SUB BAGIAN TATA USAHA	OPD Provinsi; KAB. KENDAL
				X.XX.01.1.06.04					Penyediaan Bahan Logistik Kantor				9.000.000		9.000.000		16.960.000		
									Jumlah bulan terpenuhinya penyediaan bahan logistik kantor		Bulan	12	9.000.000	12	9.000.000	12	16.960.000	SUB BAGIAN TATA USAHA	OPD Provinsi; KAB. KENDAL
				X.XX.01.1.06.05					Penyediaan Barang Cetak dan Penggandaan				9.000.000		9.000.000		9.000.000		
									Jumlah bulan terpenuhinya penyediaan barang cetakan dan penggandaan		Bulan	12	9.000.000	12	9.000.000	12	9.000.000	SUB BAGIAN TATA USAHA	OPD Provinsi; KAB. KENDAL
				X.XX.01.1.06.06					Penyediaan Bahan Bacaan dan Peraturan Perundang-undangan				2.160.000		2.160.000		2.160.000		
									Jumlah bulan terpenuhinya penyediaan bahan bacaan dan peraturan perundang-undangan		Bulan	12	2.160.000	12	2.160.000	12	2.160.000	SUB BAGIAN TATA USAHA	OPD Provinsi; KAB. KENDAL
				X.XX.01.1.06.07					Penyediaan Bahan/Material				27.000.000		27.000.000		27.000.000		
									Jumlah bulan terpenuhinya penyediaan bahan/material		Bulan	12	27.000.000	12	27.000.000	12	27.000.000	SUB BAGIAN TATA USAHA	OPD Provinsi; KAB. KENDAL
				X.XX.01.1.06.08					Fasilitasi Kunjungan Tamu				3.600.000		3.600.000		3.600.000		
									Jumlah bulan terpenuhinya fasilitas kunjungan tamu		Bulan	12	3.600.000	12	3.600.000	12	3.600.000	SUB BAGIAN TATA USAHA	OPD Provinsi; KAB. KENDAL

Tujuan	Indikator Tujuan	Sasaran	Indikator Sasaran	Kode	Program	Indikator Program	Kegiatan	Indikator Kegiatan	Sub Kegiatan	Indikator Sub Kegiatan	Satuan	Capaian Kinerja Program dan Kerangka Pendanaan Tahun 2022						Unit Kerja Perangkat Daerah	Lokasi
												RKPD		APBD		P-RKPD			
												Target	Rp	Target	Rp	Target	Rp		
(1)	(2)	(3)	(4)	(5)	(6)	(7)	(8)	(9)	(10)	(11)	(12)	(13)	(14)	(15)	(16)	(17)	(18)	(19)	(20)
				X.XX.01.1.06.09					Penyelenggaraan Rapat Koordinasi dan Konsultasi SKPD				13.500.000		13.500.000		13.500.000		
									Jumlah bulan terpenuhinya penyelenggaraan rapat koordinasi dan konsultasi SKPD		Bulan	12	13.500.000	12	13.500.000	12	13.500.000	SUB BAGIAN TATA USAHA	OPD Provinsi; KAB. KENDAL
				X.XX.01.1.07			Pengadaan Barang Milik Daerah Penunjang Urusan Pemerintahan Daerah												
								Jumlah Pengadaan Barang Milik Daerah Penunjang Urusan Pemerintahan Daerah			Paket	1		1		0		Panti Pelayanan Sosial Ngudi Rahayu	
				X.XX.01.1.07.10				Pengadaan Sarana dan Prasarana Gedung Kantor atau Bangunan Lainnya											
								Jumlah pengadaan sarana dan prasarana gedung kantor atau bangunan lainnya			Unit	1		0		0		SUB BAGIAN TATA USAHA	OPD Provinsi; KAB. KENDAL
				X.XX.01.1.08			Penyediaan Jasa Penunjang Urusan Pemerintahan Daerah						110.700.000		110.700.000		73.740.000		
								Jumlah bulan terpenuhinya Penyediaan Jasa Penunjang Urusan Pemerintahan Daerah			Bulan	12	110.700.000	12	110.700.000	12	73.740.000	Panti Pelayanan Sosial Ngudi Rahayu	
				X.XX.01.1.08.01				Penyediaan Jasa Surat Menyurat					2.700.000		2.700.000		2.700.000		
								Jumlah bulan terpenuhinya penyediaan jasa surat menyurat			Bulan	12	2.700.000	12	2.700.000	12	2.700.000	SUB BAGIAN TATA USAHA	OPD Provinsi; KAB. KENDAL
				X.XX.01.1.08.02				Penyediaan Jasa Komunikasi, Sumber Daya Air dan Listrik					108.000.000		108.000.000		71.040.000		
								Jumlah bulan terpenuhinya penyediaan jasa komunikasi, sumber daya air dan listrik			Bulan	12	108.000.000	12	108.000.000	12	71.040.000	SUB BAGIAN TATA USAHA	OPD Provinsi; KAB. KENDAL
				X.XX.01.1.09			Pemeliharaan Barang Milik Daerah Penunjang Urusan Pemerintahan Daerah						67.500.000		67.500.000		98.500.000		

Tujuan	Indikator Tujuan	Sasaran	Indikator Sasaran	Kode	Program	Indikator Program	Kegiatan	Indikator Kegiatan	Sub Kegiatan	Indikator Sub Kegiatan	Satuan	Capaian Kinerja Program dan Kerangka Pendanaan Tahun 2022						Unit Kerja Perangkat Daerah	Lokasi
												RKPD		APBD		P-RKPD			
												Target	Rp	Target	Rp	Target	Rp		
(1)	(2)	(3)	(4)	(5)	(6)	(7)	(8)	(9)	(10)	(11)	(12)	(13)	(14)	(15)	(16)	(17)	(18)	(19)	(20)
								Jumlah bulan terpenuhinya pemeliharaan barang milik daerah penunjang urusan pemerintah daerah			Bulan	12	67.500.000	12	67.500.000	12	98.500.000	Panti Pelayanan Sosial Ngudi Rahayu	
				X.XX.01.1.09.02					Penyediaan Jasa Pemeliharaan, Biaya Pemeliharaan, Pajak dan Perizinan Kendaraan Dinas Operasional atau Lapangan				13.500.000		13.500.000		13.500.000		
									Jumlah bulan terpenuhinya jasa pemeliharaan, biaya pemeliharaan, pajak dan perizinan kendaraan dinas operasional atau lapangan		Bulan	12	13.500.000	12	13.500.000	12	13.500.000	SUB BAGIAN TATA USAHA	OPD Provinsi; KAB. KENDAL
				X.XX.01.1.09.06					Pemeliharaan Peralatan dan Mesin Lainnya				9.000.000		9.000.000		9.000.000		
									Jumlah bulan terpenuhinya pemeliharaan peralatan dan mesin lainnya		Bulan	12	9.000.000	12	9.000.000	12	9.000.000	SUB BAGIAN TATA USAHA	OPD Provinsi; KAB. KENDAL
				X.XX.01.1.09.09					Pemeliharaan/Rehabilitasi Gedung Kantor dan Bangunan Lainnya				27.000.000		27.000.000		58.000.000		
									Jumlah bulan terpenuhinya pemeliharaan/rehabilitasi gedung kantor dan bangunan lainnya		Bulan	12	27.000.000	12	27.000.000	12	58.000.000	SUB BAGIAN TATA USAHA	OPD Provinsi; KAB. KENDAL
				X.XX.01.1.09.10					Pemeliharaan/Rehabilitasi Sarana dan Prasarana Gedung Kantor atau Bangunan Lainnya				18.000.000		18.000.000		18.000.000		
									Jumlah bulan terpenuhinya pemeliharaan/rehabilitasi sarana dan prasarana gedung kantor atau bangunan lainnya		Bulan	12	18.000.000	12	18.000.000	12	18.000.000	SUB BAGIAN TATA USAHA	OPD Provinsi; KAB. KENDAL
						Persentase ketercapaian penunjang urusan pemerintahan daerah provinsi Pada Panti Pelayanan Sosial Cepiring					%	100	259.740.000	100	259.740.000	100	233.256.000	Panti Pelayanan Sosial Cepiring	
				X.XX.01.1.06			Administrasi Umum Perangkat Daerah						81.540.000		81.540.000		104.828.000		

Tujuan	Indikator Tujuan	Sasaran	Indikator Sasaran	Kode	Program	Indikator Program	Kegiatan	Indikator Kegiatan	Sub Kegiatan	Indikator Sub Kegiatan	Satuan	Capaian Kinerja Program dan Kerangka Pendanaan Tahun 2022						Unit Kerja Perangkat Daerah	Lokasi
												RKPD		APBD		P-RKPD			
												Target	Rp	Target	Rp	Target	Rp		
(1)	(2)	(3)	(4)	(5)	(6)	(7)	(8)	(9)	(10)	(11)	(12)	(13)	(14)	(15)	(16)	(17)	(18)	(19)	(20)
								Jumlah bulan ketercapaian administrasi pelayanan Perangkat Daerah			Bulan	12	81.540.000	12	81.540.000	12	104.828.000	Panti Pelayanan Sosial Cepiring	
				X.XX.01.1.06.01					Penyediaan Komponen Instalasi Listrik/Penerangan Bangunan Kantor				6.480.000		6.480.000		6.480.000		
									Jumlah bulan terpenuhinya penyediaan komponen instalasi listrik/penerangan bangunan kantor		Bulan	12	6.480.000	12	6.480.000	12	6.480.000	SUB BAGIAN TATA USAHA	OPD Provinsi; KAB. KENDAL
				X.XX.01.1.06.02					Penyediaan Peralatan dan Perlengkapan Kantor										
									Jumlah paket penyediaan peralatan dan perlengkapan kantor		Paket	1		0		0		SUB BAGIAN TATA USAHA	OPD Provinsi; KAB. KENDAL
				X.XX.01.1.06.03					Penyediaan Peralatan Rumah Tangga				10.800.000		10.800.000		25.929.000		
									Jumlah bulan terpenuhinya penyediaan peralatan rumah tangga		Bulan	12	10.800.000	12	10.800.000	12	25.929.000	SUB BAGIAN TATA USAHA	OPD Provinsi; KAB. KENDAL
				X.XX.01.1.06.04					Penyediaan Bahan Logistik Kantor				9.000.000		9.000.000		16.859.000		
									Jumlah bulan terpenuhinya penyediaan bahan logistik kantor		Bulan	12	9.000.000	12	9.000.000	12	16.859.000	SUB BAGIAN TATA USAHA	
				X.XX.01.1.06.05					Penyediaan Barang Cetak dan Penggandaan				9.000.000		9.000.000		9.000.000		
									Jumlah bulan terpenuhinya penyediaan barang cetakan dan penggandaan		Bulan	12	9.000.000	12	9.000.000	12	9.000.000	SUB BAGIAN TATA USAHA	OPD Provinsi; KAB. KENDAL
				X.XX.01.1.06.06					Penyediaan Bahan Bacaan dan Peraturan Perundang-undangan				2.160.000		2.160.000		2.160.000		
									Jumlah bulan terpenuhinya penyediaan bahan bacaan dan peraturan perundang-undangan		Bulan	12	2.160.000	12	2.160.000	12	2.160.000	SUB BAGIAN TATA USAHA	OPD Provinsi; KAB. KENDAL
				X.XX.01.1.06.07					Penyediaan Bahan/Material				27.000.000		27.000.000		28.800.000		
									Jumlah bulan terpenuhinya penyediaan bahan/material		Bulan	12	27.000.000	12	27.000.000	12	28.800.000	SUB BAGIAN TATA USAHA	OPD Provinsi; KAB. KENDAL
				X.XX.01.1.06.08					Fasilitasi Kunjungan Tamu				3.600.000		3.600.000		3.600.000		
									Jumlah bulan terpenuhinya fasilitas kunjungan tamu		Bulan	12	3.600.000	12	3.600.000	12	3.600.000	SUB BAGIAN TATA USAHA	OPD Provinsi; KAB. KENDAL

Tujuan	Indikator Tujuan	Sasaran	Indikator Sasaran	Kode	Program	Indikator Program	Kegiatan	Indikator Kegiatan	Sub Kegiatan	Indikator Sub Kegiatan	Satuan	Capaian Kinerja Program dan Kerangka Pendanaan Tahun 2022						Unit Kerja Perangkat Daerah	Lokasi
												RKPD		APBD		P-RKPD			
												Target	Rp	Target	Rp	Target	Rp		
(1)	(2)	(3)	(4)	(5)	(6)	(7)	(8)	(9)	(10)	(11)	(12)	(13)	(14)	(15)	(16)	(17)	(18)	(19)	(20)
				X.XX.01.1.06.09					Penyelenggaraan Rapat Koordinasi dan Konsultasi SKPD				13.500.000		13.500.000		12.000.000		
									Jumlah bulan terpenuhinya penyelenggaraan rapat koordinasi dan konsultasi SKPD		Bulan	12	13.500.000	12	13.500.000	12	12.000.000	SUB BAGIAN TATA USAHA	OPD Provinsi; KAB. KENDAL
				X.XX.01.1.07			Pengadaan Barang Milik Daerah Penunjang Urusan Pemerintahan Daerah												
								Jumlah Pengadaan Barang Milik Daerah Penunjang Urusan Pemerintahan Daerah			Paket	1		1		0		Panti Pelayanan Sosial Cepiring	
				X.XX.01.1.07.10				Pengadaan Sarana dan Prasarana Gedung Kantor atau Bangunan Lainnya											
								Jumlah pengadaan sarana dan prasarana gedung kantor atau bangunan lainnya			Unit	1		0		0		SUB BAGIAN TATA USAHA	OPD Provinsi; KAB. KENDAL
				X.XX.01.1.08			Penyediaan Jasa Penunjang Urusan Pemerintahan Daerah						110.700.000		110.700.000		64.828.000		
								Jumlah bulan terpenuhinya Penyediaan Jasa Penunjang Urusan Pemerintahan Daerah			Bulan	12	110.700.000	12	110.700.000	12	64.828.000	Panti Pelayanan Sosial Cepiring	
				X.XX.01.1.08.01				Penyediaan Jasa Surat Menyurat					2.700.000		2.700.000		2.700.000		
								Jumlah bulan terpenuhinya penyediaan jasa surat menyurat			Bulan	12	2.700.000	12	2.700.000	12	2.700.000	SUB BAGIAN TATA USAHA	OPD Provinsi; KAB. KENDAL
				X.XX.01.1.08.02				Penyediaan Jasa Komunikasi, Sumber Daya Air dan Listrik					108.000.000		108.000.000		62.128.000		
								Jumlah bulan terpenuhinya penyediaan jasa komunikasi, sumber daya air dan listrik			Bulan	12	108.000.000	12	108.000.000	12	62.128.000	SUB BAGIAN TATA USAHA	OPD Provinsi; KAB. KENDAL
				X.XX.01.1.09			Pemeliharaan Barang Milik Daerah Penunjang Urusan Pemerintahan Daerah						67.500.000		67.500.000		63.600.000		

Tujuan	Indikator Tujuan	Sasaran	Indikator Sasaran	Kode	Program	Indikator Program	Kegiatan	Indikator Kegiatan	Sub Kegiatan	Indikator Sub Kegiatan	Satuan	Capaian Kinerja Program dan Kerangka Pendanaan Tahun 2022						Unit Kerja Perangkat Daerah	Lokasi
												RKPD		APBD		P-RKPD			
												Target	Rp	Target	Rp	Target	Rp		
(1)	(2)	(3)	(4)	(5)	(6)	(7)	(8)	(9)	(10)	(11)	(12)	(13)	(14)	(15)	(16)	(17)	(18)	(19)	(20)
								Jumlah bulan terpenuhinya pemeliharaan barang milik daerah penunjang urusan pemerintah daerah			Bulan	12	67.500.000	12	67.500.000	12	63.600.000	Panti Pelayanan Sosial Cepiring	
				X.XX.01.1.09.02					Penyediaan Jasa Pemeliharaan, Biaya Pemeliharaan, Pajak dan Perizinan Kendaraan Dinas Operasional atau Lapangan				13.500.000		13.500.000		13.500.000		
									Jumlah bulan terpenuhinya jasa pemeliharaan, biaya pemeliharaan, pajak dan perizinan kendaraan dinas operasional atau lapangan		Bulan	12	13.500.000	12	13.500.000	12	13.500.000	SUB BAGIAN TATA USAHA	OPD Provinsi; KAB. KENDAL
				X.XX.01.1.09.06					Pemeliharaan Peralatan dan Mesin Lainnya				9.000.000		9.000.000		9.000.000		
									Jumlah bulan terpenuhinya pemeliharaan peralatan dan mesin lainnya		Bulan	12	9.000.000	12	9.000.000	12	9.000.000	SUB BAGIAN TATA USAHA	OPD Provinsi; KAB. KENDAL
				X.XX.01.1.09.09					Pemeliharaan/Rehabilitasi Gedung Kantor dan Bangunan Lainnya				27.000.000		27.000.000		34.500.000		
									Jumlah bulan terpenuhinya pemeliharaan/rehabilitasi gedung kantor dan bangunan lainnya		Bulan	12	27.000.000	12	27.000.000	12	34.500.000	SUB BAGIAN TATA USAHA	OPD Provinsi; KAB. KENDAL
				X.XX.01.1.09.10					Pemeliharaan/Rehabilitasi Sarana dan Prasarana Gedung Kantor atau Bangunan Lainnya				18.000.000		18.000.000		6.600.000		
									Jumlah bulan terpenuhinya pemeliharaan/rehabilitasi sarana dan prasarana gedung kantor atau bangunan lainnya		Bulan	12	18.000.000	12	18.000.000	12	6.600.000	SUB BAGIAN TATA USAHA	OPD Provinsi; KAB. KENDAL
						Persentase ketercapaian penunjang urusan pemerintahan daerah provinsi Pada Panti Pelayanan Sosial Turusgede					%	100	259.740.000	100	259.740.000	100	259.740.000	Panti Pelayanan Sosial Turusgede	
				X.XX.01.1.06			Administrasi Umum Perangkat Daerah						81.540.000		81.540.000		83.320.000		

Tujuan	Indikator Tujuan	Sasaran	Indikator Sasaran	Kode	Program	Indikator Program	Kegiatan	Indikator Kegiatan	Sub Kegiatan	Indikator Sub Kegiatan	Satuan	Capaian Kinerja Program dan Kerangka Pendanaan Tahun 2022						Unit Kerja Perangkat Daerah	Lokasi
												RKPD		APBD		P-RKPD			
												Target	Rp	Target	Rp	Target	Rp		
(1)	(2)	(3)	(4)	(5)	(6)	(7)	(8)	(9)	(10)	(11)	(12)	(13)	(14)	(15)	(16)	(17)	(18)	(19)	(20)
								Jumlah bulan ketercapaian administrasi pelayanan Perangkat Daerah			Bulan	12	81.540.000	12	81.540.000	12	83.320.000	Panti Pelayanan Sosial Turusgede	
				X.XX.01.1.06.01					Penyediaan Komponen Instalasi Listrik/Penerangan Bangunan Kantor				6.480.000		6.480.000		9.660.000		
									Jumlah bulan terpenuhinya penyediaan komponen instalasi listrik/penerangan bangunan kantor		Bulan	12	6.480.000	12	6.480.000	12	9.660.000	SUB BAGIAN TATA USAHA	OPD Provinsi; KAB. REMBANG
				X.XX.01.1.06.02					Penyediaan Peralatan dan Perlengkapan Kantor										
									Jumlah paket penyediaan peralatan dan perlengkapan kantor		Paket	1		0		0		SUB BAGIAN TATA USAHA	OPD Provinsi; KAB. REMBANG
				X.XX.01.1.06.03					Penyediaan Peralatan Rumah Tangga				10.800.000		10.800.000		10.800.000		
									Jumlah bulan terpenuhinya penyediaan peralatan rumah tangga		Bulan	12	10.800.000	12	10.800.000	12	10.800.000	SUB BAGIAN TATA USAHA	OPD Provinsi; KAB. REMBANG
				X.XX.01.1.06.04					Penyediaan Bahan Logistik Kantor				9.000.000		9.000.000		9.000.000		
									Jumlah bulan terpenuhinya penyediaan bahan logistik kantor		Bulan	12	9.000.000	12	9.000.000	12	9.000.000	SUB BAGIAN TATA USAHA	OPD Provinsi; KAB. REMBANG
				X.XX.01.1.06.05					Penyediaan Barang Cetak dan Penggandaan				9.000.000		9.000.000		9.000.000		
									Jumlah bulan terpenuhinya penyediaan barang cetakan dan penggandaan		Bulan	12	9.000.000	12	9.000.000	12	9.000.000	SUB BAGIAN TATA USAHA	OPD Provinsi; KAB. REMBANG
				X.XX.01.1.06.06					Penyediaan Bahan Bacaan dan Peraturan Perundang-undangan				2.160.000		2.160.000		2.160.000		
									Jumlah bulan terpenuhinya penyediaan bahan bacaan dan peraturan perundang-undangan		Bulan	12	2.160.000	12	2.160.000	12	2.160.000	SUB BAGIAN TATA USAHA	OPD Provinsi; KAB. REMBANG
				X.XX.01.1.06.07					Penyediaan Bahan/Material				27.000.000		27.000.000		20.900.000		
									Jumlah bulan terpenuhinya penyediaan bahan/material		Bulan	12	27.000.000	12	27.000.000	12	20.900.000	SUB BAGIAN TATA USAHA	OPD Provinsi; KAB. REMBANG
				X.XX.01.1.06.08					Fasilitasi Kunjungan Tamu				3.600.000		3.600.000		3.600.000		
									Jumlah bulan terpenuhinya fasilitas kunjungan tamu		Bulan	12	3.600.000	12	3.600.000	12	3.600.000	SUB BAGIAN TATA USAHA	OPD Provinsi; KAB. REMBANG

Tujuan	Indikator Tujuan	Sasaran	Indikator Sasaran	Kode	Program	Indikator Program	Kegiatan	Indikator Kegiatan	Sub Kegiatan	Indikator Sub Kegiatan	Satuan	Capaian Kinerja Program dan Kerangka Pendanaan Tahun 2022						Unit Kerja Perangkat Daerah	Lokasi
												RKPD		APBD		P-RKPD			
												Target	Rp	Target	Rp	Target	Rp		
(1)	(2)	(3)	(4)	(5)	(6)	(7)	(8)	(9)	(10)	(11)	(12)	(13)	(14)	(15)	(16)	(17)	(18)	(19)	(20)
				X.XX.01.1.06.09					Penyelenggaraan Rapat Koordinasi dan Konsultasi SKPD				13.500.000		13.500.000		18.200.000		
									Jumlah bulan terpenuhinya penyelenggaraan rapat koordinasi dan konsultasi SKPD		Bulan	12	13.500.000	12	13.500.000	12	18.200.000	SUB BAGIAN TATA USAHA	OPD Provinsi; KAB. REMBANG
				X.XX.01.1.07			Pengadaan Barang Milik Daerah Penunjang Urusan Pemerintahan Daerah												
								Jumlah Pengadaan Barang Milik Daerah Penunjang Urusan Pemerintahan Daerah			Paket	1		1		0		Panti Pelayanan Sosial Turusgede	
				X.XX.01.1.07.10				Pengadaan Sarana dan Prasarana Gedung Kantor atau Bangunan Lainnya											
								Jumlah pengadaan sarana dan prasarana gedung kantor atau bangunan lainnya			Unit	1		0		0		SUB BAGIAN TATA USAHA	OPD Provinsi; KAB. REMBANG
				X.XX.01.1.08			Penyediaan Jasa Penunjang Urusan Pemerintahan Daerah						110.700.000		110.700.000		106.700.000		
								Jumlah bulan terpenuhinya Penyediaan Jasa Penunjang Urusan Pemerintahan Daerah			Bulan	12	110.700.000	12	110.700.000	12	106.700.000	Panti Pelayanan Sosial Turusgede	
				X.XX.01.1.08.01				Penyediaan Jasa Surat Menyurat					2.700.000		2.700.000		2.700.000		
								Jumlah bulan terpenuhinya penyediaan jasa surat menyurat			Bulan	12	2.700.000	12	2.700.000	12	2.700.000	SUB BAGIAN TATA USAHA	OPD Provinsi; KAB. REMBANG
				X.XX.01.1.08.02				Penyediaan Jasa Komunikasi, Sumber Daya Air dan Listrik					108.000.000		108.000.000		104.000.000		
								Jumlah bulan terpenuhinya penyediaan jasa komunikasi, sumber daya air dan listrik			Bulan	12	108.000.000	12	108.000.000	12	104.000.000	SUB BAGIAN TATA USAHA	OPD Provinsi; KAB. REMBANG
				X.XX.01.1.09			Pemeliharaan Barang Milik Daerah Penunjang Urusan Pemerintahan Daerah						67.500.000		67.500.000		69.720.000		

Tujuan	Indikator Tujuan	Sasaran	Indikator Sasaran	Kode	Program	Indikator Program	Kegiatan	Indikator Kegiatan	Sub Kegiatan	Indikator Sub Kegiatan	Satuan	Capaian Kinerja Program dan Kerangka Pendanaan Tahun 2022						Unit Kerja Perangkat Daerah	Lokasi
												RKPD		APBD		P-RKPD			
												Target	Rp	Target	Rp	Target	Rp		
(1)	(2)	(3)	(4)	(5)	(6)	(7)	(8)	(9)	(10)	(11)	(12)	(13)	(14)	(15)	(16)	(17)	(18)	(19)	(20)
								Jumlah bulan terpenuhinya pemeliharaan barang milik daerah penunjang urusan pemerintah daerah			Bulan	12	67.500.000	12	67.500.000	12	69.720.000	Panti Pelayanan Sosial Turusgede	
				X.XX.01.1.09.02					Penyediaan Jasa Pemeliharaan, Biaya Pemeliharaan, Pajak dan Perizinan Kendaraan Dinas Operasional atau Lapangan				13.500.000		13.500.000		13.500.000		
									Jumlah bulan terpenuhinya jasa pemeliharaan, biaya pemeliharaan, pajak dan perizinan kendaraan dinas operasional atau lapangan		Bulan	12	13.500.000	12	13.500.000	12	13.500.000	SUB BAGIAN TATA USAHA	OPD Provinsi; KAB. REMBANG
				X.XX.01.1.09.06					Pemeliharaan Peralatan dan Mesin Lainnya				9.000.000		9.000.000		7.000.000		
									Jumlah bulan terpenuhinya pemeliharaan peralatan dan mesin lainnya		Bulan	12	9.000.000	12	9.000.000	12	7.000.000	SUB BAGIAN TATA USAHA	OPD Provinsi; KAB. REMBANG
				X.XX.01.1.09.09					Pemeliharaan/Rehabilitasi Gedung Kantor dan Bangunan Lainnya				27.000.000		27.000.000		35.220.000		
									Jumlah bulan terpenuhinya pemeliharaan/rehabilitasi gedung kantor dan bangunan lainnya		Bulan	12	27.000.000	12	27.000.000	12	35.220.000	SUB BAGIAN TATA USAHA	OPD Provinsi; KAB. REMBANG
				X.XX.01.1.09.10					Pemeliharaan/Rehabilitasi Sarana dan Prasarana Gedung Kantor atau Bangunan Lainnya				18.000.000		18.000.000		14.000.000		
									Jumlah bulan terpenuhinya pemeliharaan/rehabilitasi sarana dan prasarana gedung kantor atau bangunan lainnya		Bulan	12	18.000.000	12	18.000.000	12	14.000.000	SUB BAGIAN TATA USAHA	OPD Provinsi; KAB. REMBANG
						Persentase ketercapaian penunjang urusan pemerintahan daerah provinsi Pada Panti Pelayanan Sosial Pangrukti Mulyo					%		266.740.000		266.740.000	100	274.240.000	Panti Pelayanan Sosial Pangrukti Mulyo	
				X.XX.01.1.06			Administrasi Umum Perangkat Daerah						88.540.000		88.540.000		96.040.000		

Tujuan	Indikator Tujuan	Sasaran	Indikator Sasaran	Kode	Program	Indikator Program	Kegiatan	Indikator Kegiatan	Sub Kegiatan	Indikator Sub Kegiatan	Satuan	Capaian Kinerja Program dan Kerangka Pendanaan Tahun 2022						Unit Kerja Perangkat Daerah	Lokasi
												RKPD		APBD		P-RKPD			
												Target	Rp	Target	Rp	Target	Rp		
(1)	(2)	(3)	(4)	(5)	(6)	(7)	(8)	(9)	(10)	(11)	(12)	(13)	(14)	(15)	(16)	(17)	(18)	(19)	(20)
								Jumlah bulan ketercapaian administrasi pelayanan Perangkat Daerah			Bulan	12	88.540.000	12	88.540.000	12	96.040.000	Panti Pelayanan Sosial Pangrukti Mulyo	
				X.XX.01.1.06.01					Penyediaan Komponen Instalasi Listrik/Penerangan Bangunan Kantor				6.480.000		6.480.000		6.480.000		
									Jumlah bulan terpenuhinya penyediaan komponen instalasi listrik/penerangan bangunan kantor		Bulan	12	6.480.000	12	6.480.000	12	6.480.000	SUB BAGIAN TATA USAHA	OPD Provinsi; KAB. REMBANG
				X.XX.01.1.06.02					Penyediaan Peralatan dan Perlengkapan Kantor										
									Jumlah paket penyediaan peralatan dan perlengkapan kantor		Paket	1		0		0		SUB BAGIAN TATA USAHA	OPD Provinsi; KAB. REMBANG
				X.XX.01.1.06.03					Penyediaan Peralatan Rumah Tangga				10.800.000		10.800.000		10.800.000		
									Jumlah bulan terpenuhinya penyediaan peralatan rumah tangga		Bulan	12	10.800.000	12	10.800.000	12	10.800.000	SUB BAGIAN TATA USAHA	OPD Provinsi; KAB. REMBANG
				X.XX.01.1.06.04					Penyediaan Bahan Logistik Kantor				9.000.000		9.000.000		9.000.000		
									Jumlah bulan terpenuhinya penyediaan bahan logistik kantor		Bulan	12	9.000.000	12	9.000.000	12	9.000.000	SUB BAGIAN TATA USAHA	OPD Provinsi; KAB. REMBANG
				X.XX.01.1.06.05					Penyediaan Barang Cetak dan Penggandaan				9.000.000		9.000.000		9.000.000		
									Jumlah bulan terpenuhinya penyediaan barang cetakan dan penggandaan		Bulan	12	9.000.000	12	9.000.000	12	9.000.000	SUB BAGIAN TATA USAHA	OPD Provinsi; KAB. REMBANG
				X.XX.01.1.06.06					Penyediaan Bahan Bacaan dan Peraturan Perundang-undangan				2.160.000		2.160.000		2.160.000		
									Jumlah bulan terpenuhinya penyediaan bahan bacaan dan peraturan perundang-undangan		Bulan	12	2.160.000	12	2.160.000	12	2.160.000	SUB BAGIAN TATA USAHA	OPD Provinsi; KAB. REMBANG
				X.XX.01.1.06.07					Penyediaan Bahan/Material				34.000.000		34.000.000		34.000.000		
									Jumlah bulan terpenuhinya penyediaan bahan/material		Bulan	12	34.000.000	12	34.000.000	12	34.000.000	SUB BAGIAN TATA USAHA	OPD Provinsi; KAB. REMBANG
				X.XX.01.1.06.08					Fasilitasi Kunjungan Tamu				3.600.000		3.600.000		3.600.000		
									Jumlah bulan terpenuhinya fasilitas kunjungan tamu		Bulan	12	3.600.000	12	3.600.000	12	3.600.000	SUB BAGIAN TATA USAHA	OPD Provinsi; KAB. REMBANG

Tujuan	Indikator Tujuan	Sasaran	Indikator Sasaran	Kode	Program	Indikator Program	Kegiatan	Indikator Kegiatan	Sub Kegiatan	Indikator Sub Kegiatan	Satuan	Capaian Kinerja Program dan Kerangka Pendanaan Tahun 2022						Unit Kerja Perangkat Daerah	Lokasi
												RKPD		APBD		P-RKPD			
												Target	Rp	Target	Rp	Target	Rp		
(1)	(2)	(3)	(4)	(5)	(6)	(7)	(8)	(9)	(10)	(11)	(12)	(13)	(14)	(15)	(16)	(17)	(18)	(19)	(20)
				X.XX.01.1.06.09					Penyelenggaraan Rapat Koordinasi dan Konsultasi SKPD				13.500.000		13.500.000		21.000.000		
									Jumlah bulan terpenuhinya penyelenggaraan rapat koordinasi dan konsultasi SKPD		Bulan	12	13.500.000	12	13.500.000	12	21.000.000	SUB BAGIAN TATA USAHA	OPD Provinsi; KAB. REMBANG
				X.XX.01.1.07			Pengadaan Barang Milik Daerah Penunjang Urusan Pemerintahan Daerah												
								Jumlah Pengadaan Barang Milik Daerah Penunjang Urusan Pemerintahan Daerah			Paket	1		1		0		Panti Pelayanan Sosial Pangrukti Mulyo	
				X.XX.01.1.07.10				Pengadaan Sarana dan Prasarana Gedung Kantor atau Bangunan Lainnya											
								Jumlah pengadaan sarana dan prasarana gedung kantor atau bangunan lainnya			Unit	1		0		0		SUB BAGIAN TATA USAHA	OPD Provinsi; KAB. REMBANG
				X.XX.01.1.08			Penyediaan Jasa Penunjang Urusan Pemerintahan Daerah						110.700.000		110.700.000		110.700.000		
								Jumlah bulan terpenuhinya Penyediaan Jasa Penunjang Urusan Pemerintahan Daerah			Bulan	12	110.700.000	12	110.700.000	12	110.700.000	Panti Pelayanan Sosial Pangrukti Mulyo	
				X.XX.01.1.08.01				Penyediaan Jasa Surat Menyurat					2.700.000		2.700.000		2.700.000		
								Jumlah bulan terpenuhinya penyediaan jasa surat menyurat			Bulan	12	2.700.000	12	2.700.000	12	2.700.000	SUB BAGIAN TATA USAHA	OPD Provinsi; KAB. REMBANG
				X.XX.01.1.08.02				Penyediaan Jasa Komunikasi, Sumber Daya Air dan Listrik					108.000.000		108.000.000		108.000.000		
								Jumlah bulan terpenuhinya penyediaan jasa komunikasi, sumber daya air dan listrik			Bulan	12	108.000.000	12	108.000.000	12	108.000.000	SUB BAGIAN TATA USAHA	OPD Provinsi; KAB. REMBANG
				X.XX.01.1.09			Pemeliharaan Barang Milik Daerah Penunjang Urusan Pemerintahan Daerah						67.500.000		67.500.000		67.500.000		

Tujuan	Indikator Tujuan	Sasaran	Indikator Sasaran	Kode	Program	Indikator Program	Kegiatan	Indikator Kegiatan	Sub Kegiatan	Indikator Sub Kegiatan	Satuan	Capaian Kinerja Program dan Kerangka Pendanaan Tahun 2022						Unit Kerja Perangkat Daerah	Lokasi
												RKPD		APBD		P-RKPD			
												Target	Rp	Target	Rp	Target	Rp		
(1)	(2)	(3)	(4)	(5)	(6)	(7)	(8)	(9)	(10)	(11)	(12)	(13)	(14)	(15)	(16)	(17)	(18)	(19)	(20)
								Jumlah bulan terpenuhinya pemeliharaan barang milik daerah penunjang urusan pemerintah daerah			Bulan	12	67.500.000	12	67.500.000	12	67.500.000	Panti Pelayanan Sosial Pangrukti Mulyo	
				X.XX.01.1.09.02					Penyediaan Jasa Pemeliharaan, Biaya Pemeliharaan, Pajak dan Perizinan Kendaraan Dinas Operasional atau Lapangan				13.500.000		13.500.000		13.500.000		
									Jumlah bulan terpenuhinya jasa pemeliharaan, biaya pemeliharaan, pajak dan perizinan kendaraan dinas operasional atau lapangan		Bulan	12	13.500.000	12	13.500.000	12	13.500.000	SUB BAGIAN TATA USAHA	OPD Provinsi; KAB. REMBANG
				X.XX.01.1.09.06					Pemeliharaan Peralatan dan Mesin Lainnya				9.000.000		9.000.000		9.000.000		
									Jumlah bulan terpenuhinya pemeliharaan peralatan dan mesin lainnya		Bulan	12	9.000.000	12	9.000.000	12	9.000.000	SUB BAGIAN TATA USAHA	OPD Provinsi; KAB. REMBANG
				X.XX.01.1.09.09					Pemeliharaan/Rehabilitasi Gedung Kantor dan Bangunan Lainnya				27.000.000		27.000.000		27.000.000		
									Jumlah bulan terpenuhinya pemeliharaan/rehabilitasi gedung kantor dan bangunan lainnya		Bulan	12	27.000.000	12	27.000.000	12	27.000.000	SUB BAGIAN TATA USAHA	OPD Provinsi; KAB. REMBANG
				X.XX.01.1.09.10					Pemeliharaan/Rehabilitasi Sarana dan Prasarana Gedung Kantor atau Bangunan Lainnya				18.000.000		18.000.000		18.000.000		
									Jumlah bulan terpenuhinya pemeliharaan/rehabilitasi sarana dan prasarana gedung kantor atau bangunan lainnya		Bulan	12	18.000.000	12	18.000.000	12	18.000.000	SUB BAGIAN TATA USAHA	OPD Provinsi; KAB. REMBANG
						Persentase ketercapaian penunjang urusan pemerintahan daerah provinsi Pada Panti Pelayanan Sosial Pendowo					%	100	259.740.000	100	259.740.000	100	237.290.000	Panti Pelayanan Sosial Pendowo	
				X.XX.01.1.06			Administrasi Umum Perangkat Daerah						81.540.000		81.540.000		91.740.000		

Tujuan	Indikator Tujuan	Sasaran	Indikator Sasaran	Kode	Program	Indikator Program	Kegiatan	Indikator Kegiatan	Sub Kegiatan	Indikator Sub Kegiatan	Satuan	Capaian Kinerja Program dan Kerangka Pendanaan Tahun 2022						Unit Kerja Perangkat Daerah	Lokasi
												RKPD		APBD		P-RKPD			
												Target	Rp	Target	Rp	Target	Rp		
(1)	(2)	(3)	(4)	(5)	(6)	(7)	(8)	(9)	(10)	(11)	(12)	(13)	(14)	(15)	(16)	(17)	(18)	(19)	(20)
								Jumlah bulan ketercapaian administrasi pelayanan Perangkat Daerah			Bulan	12	81.540.000	12	81.540.000	12	91.740.000	Panti Pelayanan Sosial Pendowo	
				X.XX.01.1.06.01					Penyediaan Komponen Instalasi Listrik/Penerangan Bangunan Kantor				6.480.000		6.480.000		6.480.000		
									Jumlah bulan terpenuhinya penyediaan komponen instalasi listrik/penerangan bangunan kantor		Bulan	12	6.480.000	12	6.480.000	12	6.480.000	SUB BAGIAN TATA USAHA	OPD Provinsi; KAB. KUDUS
				X.XX.01.1.06.02					Penyediaan Peralatan dan Perlengkapan Kantor										
									Jumlah paket penyediaan peralatan dan perlengkapan kantor		Paket	1		0		0		SUB BAGIAN TATA USAHA	OPD Provinsi; KAB. KUDUS
				X.XX.01.1.06.03					Penyediaan Peralatan Rumah Tangga				10.800.000		10.800.000		15.450.000		
									Jumlah bulan terpenuhinya penyediaan peralatan rumah tangga		Bulan	12	10.800.000	12	10.800.000	12	15.450.000	SUB BAGIAN TATA USAHA	OPD Provinsi; KAB. KUDUS
				X.XX.01.1.06.04					Penyediaan Bahan Logistik Kantor				9.000.000		9.000.000		9.000.000		
									Jumlah bulan terpenuhinya penyediaan bahan logistik kantor		Bulan	12	9.000.000	12	9.000.000	12	9.000.000	SUB BAGIAN TATA USAHA	
				X.XX.01.1.06.05					Penyediaan Barang Cetak dan Penggandaan				9.000.000		9.000.000		9.000.000		
									Jumlah bulan terpenuhinya penyediaan barang cetakan dan penggandaan		Bulan	12	9.000.000	12	9.000.000	12	9.000.000	SUB BAGIAN TATA USAHA	OPD Provinsi; KAB. KUDUS
				X.XX.01.1.06.06					Penyediaan Bahan Bacaan dan Peraturan Perundang-undangan				2.160.000		2.160.000		2.160.000		
									Jumlah bulan terpenuhinya penyediaan bahan bacaan dan peraturan perundang-undangan		Bulan	12	2.160.000	12	2.160.000	12	2.160.000	SUB BAGIAN TATA USAHA	OPD Provinsi; KAB. KUDUS
				X.XX.01.1.06.07					Penyediaan Bahan/Material				27.000.000		27.000.000		27.000.000		
									Jumlah bulan terpenuhinya penyediaan bahan/material		Bulan	12	27.000.000	12	27.000.000	12	27.000.000	SUB BAGIAN TATA USAHA	OPD Provinsi; KAB. KUDUS
				X.XX.01.1.06.08					Fasilitasi Kunjungan Tamu				3.600.000		3.600.000		3.600.000		
									Jumlah bulan terpenuhinya fasilitas kunjungan tamu		Bulan	12	3.600.000	12	3.600.000	12	3.600.000	SUB BAGIAN TATA USAHA	OPD Provinsi; KAB. KUDUS

Tujuan	Indikator Tujuan	Sasaran	Indikator Sasaran	Kode	Program	Indikator Program	Kegiatan	Indikator Kegiatan	Sub Kegiatan	Indikator Sub Kegiatan	Satuan	Capaian Kinerja Program dan Kerangka Pendanaan Tahun 2022						Unit Kerja Perangkat Daerah	Lokasi
												RKPD		APBD		P-RKPD			
												Target	Rp	Target	Rp	Target	Rp		
(1)	(2)	(3)	(4)	(5)	(6)	(7)	(8)	(9)	(10)	(11)	(12)	(13)	(14)	(15)	(16)	(17)	(18)	(19)	(20)
				X.XX.01.1.06.09					Penyelenggaraan Rapat Koordinasi dan Konsultasi SKPD				13.500.000		13.500.000		19.050.000		
									Jumlah bulan terpenuhinya penyelenggaraan rapat koordinasi dan konsultasi SKPD		Bulan	12	13.500.000	12	13.500.000	12	19.050.000	SUB BAGIAN TATA USAHA	OPD Provinsi; KAB. KUDUS
				X.XX.01.1.07			Pengadaan Barang Milik Daerah Penunjang Urusan Pemerintahan Daerah												
							Jumlah Pengadaan Barang Milik Daerah Penunjang Urusan Pemerintahan Daerah				Paket	1		1		0		Panti Pelayanan Sosial Pendowo	
				X.XX.01.1.07.10					Pengadaan Sarana dan Prasarana Gedung Kantor atau Bangunan Lainnya										
									Jumlah pengadaan sarana dan prasarana gedung kantor atau bangunan lainnya		Unit	1		0		0		SUB BAGIAN TATA USAHA	OPD Provinsi; KAB. KUDUS
				X.XX.01.1.08			Penyediaan Jasa Penunjang Urusan Pemerintahan Daerah						110.700.000		110.700.000		74.700.000		
							Jumlah bulan terpenuhinya Penyediaan Jasa Penunjang Urusan Pemerintahan Daerah				Bulan	12	110.700.000	12	110.700.000	12	74.700.000	Panti Pelayanan Sosial Pendowo	
				X.XX.01.1.08.01					Penyediaan Jasa Surat Menyurat						2.700.000		2.700.000		
									Jumlah bulan terpenuhinya penyediaan jasa surat menyurat		Bulan	12	2.700.000	12	2.700.000	12	2.700.000	SUB BAGIAN TATA USAHA	OPD Provinsi; KAB. KUDUS
				X.XX.01.1.08.02					Penyediaan Jasa Komunikasi, Sumber Daya Air dan Listrik						108.000.000		108.000.000		72.000.000
									Jumlah bulan terpenuhinya penyediaan jasa komunikasi, sumber daya air dan listrik		Bulan	12	108.000.000	12	108.000.000	12	72.000.000	SUB BAGIAN TATA USAHA	OPD Provinsi; KAB. KUDUS
				X.XX.01.1.09			Pemeliharaan Barang Milik Daerah Penunjang Urusan Pemerintahan Daerah						67.500.000		67.500.000		70.850.000		

Tujuan	Indikator Tujuan	Sasaran	Indikator Sasaran	Kode	Program	Indikator Program	Kegiatan	Indikator Kegiatan	Sub Kegiatan	Indikator Sub Kegiatan	Satuan	Capaian Kinerja Program dan Kerangka Pendanaan Tahun 2022						Unit Kerja Perangkat Daerah	Lokasi
												RKPD		APBD		P-RKPD			
												Target	Rp	Target	Rp	Target	Rp		
(1)	(2)	(3)	(4)	(5)	(6)	(7)	(8)	(9)	(10)	(11)	(12)	(13)	(14)	(15)	(16)	(17)	(18)	(19)	(20)
								Jumlah bulan terpenuhinya pemeliharaan barang milik daerah penunjang urusan pemerintah daerah			Bulan	12	67.500.000	12	67.500.000	12	70.850.000	Panti Pelayanan Sosial Pendowo	
				X.XX.01.1.09.02					Penyediaan Jasa Pemeliharaan, Biaya Pemeliharaan, Pajak dan Perizinan Kendaraan Dinas Operasional atau Lapangan				13.500.000		13.500.000		12.000.000		
									Jumlah bulan terpenuhinya jasa pemeliharaan, biaya pemeliharaan, pajak dan perizinan kendaraan dinas operasional atau lapangan		Bulan	12	13.500.000	12	13.500.000	12	12.000.000	SUB BAGIAN TATA USAHA	OPD Provinsi; KAB. KUDUS
				X.XX.01.1.09.06					Pemeliharaan Peralatan dan Mesin Lainnya				9.000.000		9.000.000		8.200.000		
									Jumlah bulan terpenuhinya pemeliharaan peralatan dan mesin lainnya		Bulan	12	9.000.000	12	9.000.000	12	8.200.000	SUB BAGIAN TATA USAHA	OPD Provinsi
				X.XX.01.1.09.09					Pemeliharaan/Rehabilitasi Gedung Kantor dan Bangunan Lainnya				27.000.000		27.000.000		38.250.000		
									Jumlah bulan terpenuhinya pemeliharaan/rehabilitasi gedung kantor dan bangunan lainnya		Bulan	12	27.000.000	12	27.000.000	12	38.250.000	SUB BAGIAN TATA USAHA	OPD Provinsi; KAB. KUDUS
				X.XX.01.1.09.10					Pemeliharaan/Rehabilitasi Sarana dan Prasarana Gedung Kantor atau Bangunan Lainnya				18.000.000		18.000.000		12.400.000		
									Jumlah bulan terpenuhinya pemeliharaan/rehabilitasi sarana dan prasarana gedung kantor atau bangunan lainnya		Bulan	12	18.000.000	12	18.000.000	12	12.400.000	SUB BAGIAN TATA USAHA	OPD Provinsi; KAB. KUDUS
						Persentase ketercapaian penunjang urusan pemerintahan daerah provinsi Pada Panti Pelayanan Sosial Potroyudan					%	100	259.740.000	100	259.740.000	100	259.740.000	Panti Pelayanan Sosial Potroyudan	
				X.XX.01.1.06			Administrasi Umum Perangkat Daerah						81.540.000		81.540.000		109.340.000		

Tujuan	Indikator Tujuan	Sasaran	Indikator Sasaran	Kode	Program	Indikator Program	Kegiatan	Indikator Kegiatan	Sub Kegiatan	Indikator Sub Kegiatan	Satuan	Capaian Kinerja Program dan Kerangka Pendanaan Tahun 2022						Unit Kerja Perangkat Daerah	Lokasi
												RKPD		APBD		P-RKPD			
												Target	Rp	Target	Rp	Target	Rp		
(1)	(2)	(3)	(4)	(5)	(6)	(7)	(8)	(9)	(10)	(11)	(12)	(13)	(14)	(15)	(16)	(17)	(18)	(19)	(20)
								Jumlah bulan ketercapaian administrasi pelayanan Perangkat Daerah			Bulan	12	81.540.000	12	81.540.000	12	109.340.000	Panti Pelayanan Sosial Potroyudan	
				X.XX.01.1.06.01					Penyediaan Komponen Instalasi Listrik/Penerangan Bangunan Kantor				6.480.000		6.480.000		10.760.000		
									Jumlah bulan terpenuhinya penyediaan komponen instalasi listrik/penerangan bangunan kantor		Bulan	12	6.480.000	12	6.480.000	12	10.760.000	SUB BAGIAN TATA USAHA	OPD Provinsi; KAB. JEPARA
				X.XX.01.1.06.02					Penyediaan Peralatan dan Perlengkapan Kantor										
									Jumlah paket penyediaan peralatan dan perlengkapan kantor		Paket	1		0		0		SUB BAGIAN TATA USAHA	OPD Provinsi; KAB. JEPARA
				X.XX.01.1.06.03					Penyediaan Peralatan Rumah Tangga				10.800.000		10.800.000		15.330.000		
									Jumlah bulan terpenuhinya penyediaan peralatan rumah tangga		Bulan	12	10.800.000	12	10.800.000	12	15.330.000	SUB BAGIAN TATA USAHA	OPD Provinsi; KAB. JEPARA
				X.XX.01.1.06.04					Penyediaan Bahan Logistik Kantor				9.000.000		9.000.000		15.150.000		
									Jumlah bulan terpenuhinya penyediaan bahan logistik kantor		Bulan	12	9.000.000	12	9.000.000	12	15.150.000	SUB BAGIAN TATA USAHA	OPD Provinsi; KAB. JEPARA
				X.XX.01.1.06.05					Penyediaan Barang Cetak dan Penggandaan				9.000.000		9.000.000		9.000.000		
									Jumlah bulan terpenuhinya penyediaan barang cetakan dan penggandaan		Bulan	12	9.000.000	12	9.000.000	12	9.000.000	SUB BAGIAN TATA USAHA	OPD Provinsi; KAB. JEPARA
				X.XX.01.1.06.06					Penyediaan Bahan Bacaan dan Peraturan Perundang-undangan				2.160.000		2.160.000		2.160.000		
									Jumlah bulan terpenuhinya penyediaan bahan bacaan dan peraturan perundang-undangan		Bulan	12	2.160.000	12	2.160.000	12	2.160.000	SUB BAGIAN TATA USAHA	OPD Provinsi; KAB. JEPARA
				X.XX.01.1.06.07					Penyediaan Bahan/Material				27.000.000		27.000.000		31.000.000		
									Jumlah bulan terpenuhinya penyediaan bahan/material		Bulan	12	27.000.000	12	27.000.000	12	31.000.000	SUB BAGIAN TATA USAHA	OPD Provinsi; KAB. JEPARA
				X.XX.01.1.06.08					Fasilitasi Kunjungan Tamu				3.600.000		3.600.000		3.600.000		
									Jumlah bulan terpenuhinya fasilitas kunjungan tamu		Bulan	12	3.600.000	12	3.600.000	12	3.600.000	SUB BAGIAN TATA USAHA	OPD Provinsi; KAB. JEPARA

Tujuan	Indikator Tujuan	Sasaran	Indikator Sasaran	Kode	Program	Indikator Program	Kegiatan	Indikator Kegiatan	Sub Kegiatan	Indikator Sub Kegiatan	Satuan	Capaian Kinerja Program dan Kerangka Pendanaan Tahun 2022						Unit Kerja Perangkat Daerah	Lokasi
												RKPD		APBD		P-RKPD			
												Target	Rp	Target	Rp	Target	Rp		
(1)	(2)	(3)	(4)	(5)	(6)	(7)	(8)	(9)	(10)	(11)	(12)	(13)	(14)	(15)	(16)	(17)	(18)	(19)	(20)
				X.XX.01.1.06.09					Penyelenggaraan Rapat Koordinasi dan Konsultasi SKPD				13.500.000		13.500.000		22.340.000		
									Jumlah bulan terpenuhinya penyelenggaraan rapat koordinasi dan konsultasi SKPD		Bulan	12	13.500.000	12	13.500.000	12	22.340.000	SUB BAGIAN TATA USAHA	OPD Provinsi; KAB. JEPARA
				X.XX.01.1.07			Pengadaan Barang Milik Daerah Penunjang Urusan Pemerintahan Daerah												
								Jumlah Pengadaan Barang Milik Daerah Penunjang Urusan Pemerintahan Daerah			Paket	1		1		0		Panti Pelayanan Sosial Potroyudan	
				X.XX.01.1.07.10				Pengadaan Sarana dan Prasarana Gedung Kantor atau Bangunan Lainnya											
								Jumlah pengadaan sarana dan prasarana gedung kantor atau bangunan lainnya			Unit	1		0		0		SUB BAGIAN TATA USAHA	OPD Provinsi; KAB. JEPARA
				X.XX.01.1.08			Penyediaan Jasa Penunjang Urusan Pemerintahan Daerah						110.700.000		110.700.000		76.500.000		
								Jumlah bulan terpenuhinya Penyediaan Jasa Penunjang Urusan Pemerintahan Daerah			Bulan	12	110.700.000	12	110.700.000	12	76.500.000	Panti Pelayanan Sosial Potroyudan	
				X.XX.01.1.08.01				Penyediaan Jasa Surat Menyurat					2.700.000		2.700.000		2.700.000		
								Jumlah bulan terpenuhinya penyediaan jasa surat menyurat			Bulan	12	2.700.000	12	2.700.000	12	2.700.000	SUB BAGIAN TATA USAHA	OPD Provinsi; KAB. JEPARA
				X.XX.01.1.08.02				Penyediaan Jasa Komunikasi, Sumber Daya Air dan Listrik					108.000.000		108.000.000		73.800.000		
								Jumlah bulan terpenuhinya penyediaan jasa komunikasi, sumber daya air dan listrik			Bulan	12	108.000.000	12	108.000.000	12	73.800.000	SUB BAGIAN TATA USAHA	OPD Provinsi; KAB. JEPARA
				X.XX.01.1.09			Pemeliharaan Barang Milik Daerah Penunjang Urusan Pemerintahan Daerah						67.500.000		67.500.000		73.900.000		

Tujuan	Indikator Tujuan	Sasaran	Indikator Sasaran	Kode	Program	Indikator Program	Kegiatan	Indikator Kegiatan	Sub Kegiatan	Indikator Sub Kegiatan	Satuan	Capaian Kinerja Program dan Kerangka Pendanaan Tahun 2022						Unit Kerja Perangkat Daerah	Lokasi
												RKPD		APBD		P-RKPD			
												Target	Rp	Target	Rp	Target	Rp		
(1)	(2)	(3)	(4)	(5)	(6)	(7)	(8)	(9)	(10)	(11)	(12)	(13)	(14)	(15)	(16)	(17)	(18)	(19)	(20)
								Jumlah bulan terpenuhinya pemeliharaan barang milik daerah penunjang urusan pemerintah daerah			Bulan	12	67.500.000	12	67.500.000	12	73.900.000	Panti Pelayanan Sosial Potroyudan	
				X.XX.01.1.09.02					Penyediaan Jasa Pemeliharaan, Biaya Pemeliharaan, Pajak dan Perizinan Kendaraan Dinas Operasional atau Lapangan				13.500.000		13.500.000		13.500.000		
									Jumlah bulan terpenuhinya jasa pemeliharaan, biaya pemeliharaan, pajak dan perizinan kendaraan dinas operasional atau lapangan		Bulan	12	13.500.000	12	13.500.000	12	13.500.000	SUB BAGIAN TATA USAHA	OPD Provinsi; KAB. JEPARA
				X.XX.01.1.09.06					Pemeliharaan Peralatan dan Mesin Lainnya				9.000.000		9.000.000		7.000.000		
									Jumlah bulan terpenuhinya pemeliharaan peralatan dan mesin lainnya		Bulan	12	9.000.000	12	9.000.000	12	7.000.000	SUB BAGIAN TATA USAHA	OPD Provinsi; KAB. JEPARA
				X.XX.01.1.09.09					Pemeliharaan/Rehabilitasi Gedung Kantor dan Bangunan Lainnya				27.000.000		27.000.000		41.400.000		
									Jumlah bulan terpenuhinya pemeliharaan/rehabilitasi gedung kantor dan bangunan lainnya		Bulan	12	27.000.000	12	27.000.000	12	41.400.000	SUB BAGIAN TATA USAHA	OPD Provinsi; KAB. JEPARA
				X.XX.01.1.09.10					Pemeliharaan/Rehabilitasi Sarana dan Prasarana Gedung Kantor atau Bangunan Lainnya				18.000.000		18.000.000		12.000.000		
									Jumlah bulan terpenuhinya pemeliharaan/rehabilitasi sarana dan prasarana gedung kantor atau bangunan lainnya		Bulan	12	18.000.000	12	18.000.000	12	12.000.000	SUB BAGIAN TATA USAHA	OPD Provinsi; KAB. JEPARA
						Persentase ketercapaian penunjang urusan pemerintahan daerah provinsi Pada Panti Pelayanan Sosial Wanodyatama					%	100	259.740.000	100	259.740.000	100	289.740.000	Panti Pelayanan Sosial Wanodyatama	
				X.XX.01.1.06			Administrasi Umum Perangkat Daerah						81.540.000		81.540.000		84.790.000		

Tujuan	Indikator Tujuan	Sasaran	Indikator Sasaran	Kode	Program	Indikator Program	Kegiatan	Indikator Kegiatan	Sub Kegiatan	Indikator Sub Kegiatan	Satuan	Capaian Kinerja Program dan Kerangka Pendanaan Tahun 2022						Unit Kerja Perangkat Daerah	Lokasi
												RKPD		APBD		P-RKPD			
												Target	Rp	Target	Rp	Target	Rp		
(1)	(2)	(3)	(4)	(5)	(6)	(7)	(8)	(9)	(10)	(11)	(12)	(13)	(14)	(15)	(16)	(17)	(18)	(19)	(20)
								Jumlah bulan ketercapaian administrasi pelayanan Perangkat Daerah			Bulan	12	81.540.000	12	81.540.000	12	84.790.000	Panti Pelayanan Sosial Wanodyatama	
				X.XX.01.1.06.01					Penyediaan Komponen Instalasi Listrik/Penerangan Bangunan Kantor				6.480.000		6.480.000		8.730.000		
									Jumlah bulan terpenuhinya penyediaan komponen instalasi listrik/penerangan bangunan kantor		Bulan	12	6.480.000	12	6.480.000	12	8.730.000	SUB BAGIAN TATA USAHA	OPD Provinsi; KOTA SURAKARTA
				X.XX.01.1.06.02					Penyediaan Peralatan dan Perlengkapan Kantor										
									Jumlah paket penyediaan peralatan dan perlengkapan kantor		Paket	1		0		0		SUB BAGIAN TATA USAHA	OPD Provinsi; KOTA SURAKARTA
				X.XX.01.1.06.03					Penyediaan Peralatan Rumah Tangga				10.800.000		10.800.000		11.800.000		
									Jumlah bulan terpenuhinya penyediaan peralatan rumah tangga		Bulan	12	10.800.000	12	10.800.000	12	11.800.000	SUB BAGIAN TATA USAHA	OPD Provinsi; KOTA SURAKARTA
				X.XX.01.1.06.04					Penyediaan Bahan Logistik Kantor				9.000.000		9.000.000		9.000.000		
									Jumlah bulan terpenuhinya penyediaan bahan logistik kantor		Bulan	12	9.000.000	12	9.000.000	12	9.000.000	SUB BAGIAN TATA USAHA	OPD Provinsi; KOTA SURAKARTA
				X.XX.01.1.06.05					Penyediaan Barang Cetak dan Penggandaan				9.000.000		9.000.000		9.000.000		
									Jumlah bulan terpenuhinya penyediaan barang cetakan dan penggandaan		Bulan	12	9.000.000	12	9.000.000	12	9.000.000	SUB BAGIAN TATA USAHA	OPD Provinsi; KOTA SURAKARTA
				X.XX.01.1.06.06					Penyediaan Bahan Bacaan dan Peraturan Perundang-undangan				2.160.000		2.160.000		2.160.000		
									Jumlah bulan terpenuhinya penyediaan bahan bacaan dan peraturan perundang-undangan		Bulan	12	2.160.000	12	2.160.000	12	2.160.000	SUB BAGIAN TATA USAHA	OPD Provinsi; KOTA SURAKARTA
				X.XX.01.1.06.07					Penyediaan Bahan/Material				27.000.000		27.000.000		27.000.000		
									Jumlah bulan terpenuhinya penyediaan bahan/material		Bulan	12	27.000.000	12	27.000.000	12	27.000.000	SUB BAGIAN TATA USAHA	OPD Provinsi; KOTA SURAKARTA
				X.XX.01.1.06.08					Fasilitasi Kunjungan Tamu				3.600.000		3.600.000		3.600.000		
									Jumlah bulan terpenuhinya fasilitas kunjungan tamu		Bulan	12	3.600.000	12	3.600.000	12	3.600.000	SUB BAGIAN TATA USAHA	OPD Provinsi; KOTA SURAKARTA

Tujuan	Indikator Tujuan	Sasaran	Indikator Sasaran	Kode	Program	Indikator Program	Kegiatan	Indikator Kegiatan	Sub Kegiatan	Indikator Sub Kegiatan	Satuan	Capaian Kinerja Program dan Kerangka Pendanaan Tahun 2022						Unit Kerja Perangkat Daerah	Lokasi
												RKPD		APBD		P-RKPD			
												Target	Rp	Target	Rp	Target	Rp		
(1)	(2)	(3)	(4)	(5)	(6)	(7)	(8)	(9)	(10)	(11)	(12)	(13)	(14)	(15)	(16)	(17)	(18)	(19)	(20)
				X.XX.01.1.06.09					Penyelenggaraan Rapat Koordinasi dan Konsultasi SKPD				13.500.000		13.500.000		13.500.000		
									Jumlah bulan terpenuhinya penyelenggaraan rapat koordinasi dan konsultasi SKPD		Bulan	12	13.500.000	12	13.500.000	12	13.500.000	SUB BAGIAN TATA USAHA	OPD Provinsi; KOTA SURAKARTA
				X.XX.01.1.07			Pengadaan Barang Milik Daerah Penunjang Urusan Pemerintahan Daerah										30.000.000		
								Jumlah Pengadaan Barang Milik Daerah Penunjang Urusan Pemerintahan Daerah			Paket	1		1		1	30.000.000	Panti Pelayanan Sosial Wanodyatama	
				X.XX.01.1.07.10				Pengadaan Sarana dan Prasarana Gedung Kantor atau Bangunan Lainnya									30.000.000		
								Jumlah pengadaan sarana dan prasarana gedung kantor atau bangunan lainnya			Unit	1		0		1	30.000.000	SUB BAGIAN TATA USAHA	OPD Provinsi; KOTA SURAKARTA
				X.XX.01.1.08			Penyediaan Jasa Penunjang Urusan Pemerintahan Daerah						110.700.000		110.700.000		88.250.000		
								Jumlah bulan terpenuhinya Penyediaan Jasa Penunjang Urusan Pemerintahan Daerah			Bulan	12	110.700.000	12	110.700.000	12	88.250.000	Panti Pelayanan Sosial Wanodyatama	
				X.XX.01.1.08.01				Penyediaan Jasa Surat Menyurat					2.700.000		2.700.000		2.700.000		
								Jumlah bulan terpenuhinya penyediaan jasa surat menyurat			Bulan	12	2.700.000	12	2.700.000	12	2.700.000	SUB BAGIAN TATA USAHA	OPD Provinsi; KOTA SURAKARTA
				X.XX.01.1.08.02				Penyediaan Jasa Komunikasi, Sumber Daya Air dan Listrik					108.000.000		108.000.000		85.550.000		
								Jumlah bulan terpenuhinya penyediaan jasa komunikasi, sumber daya air dan listrik			Bulan	12	108.000.000	12	108.000.000	12	85.550.000	SUB BAGIAN TATA USAHA	OPD Provinsi; KOTA SURAKARTA
				X.XX.01.1.09			Pemeliharaan Barang Milik Daerah Penunjang Urusan Pemerintahan Daerah						67.500.000		67.500.000		86.700.000		

Tujuan	Indikator Tujuan	Sasaran	Indikator Sasaran	Kode	Program	Indikator Program	Kegiatan	Indikator Kegiatan	Sub Kegiatan	Indikator Sub Kegiatan	Satuan	Capaian Kinerja Program dan Kerangka Pendanaan Tahun 2022						Unit Kerja Perangkat Daerah	Lokasi
												RKPD		APBD		P-RKPD			
												Target	Rp	Target	Rp	Target	Rp		
(1)	(2)	(3)	(4)	(5)	(6)	(7)	(8)	(9)	(10)	(11)	(12)	(13)	(14)	(15)	(16)	(17)	(18)	(19)	(20)
								Jumlah bulan terpenuhinya pemeliharaan barang milik daerah penunjang urusan pemerintah daerah			Bulan	12	67.500.000	12	67.500.000	12	86.700.000	Panti Pelayanan Sosial Wanodyatama	
				X.XX.01.1.09.02					Penyediaan Jasa Pemeliharaan, Biaya Pemeliharaan, Pajak dan Perizinan Kendaraan Dinas Operasional atau Lapangan				13.500.000		13.500.000		13.500.000		
									Jumlah bulan terpenuhinya jasa pemeliharaan, biaya pemeliharaan, pajak dan perizinan kendaraan dinas operasional atau lapangan		Bulan	12	13.500.000	12	13.500.000	12	13.500.000	SUB BAGIAN TATA USAHA	OPD Provinsi; KOTA SURAKARTA
				X.XX.01.1.09.06					Pemeliharaan Peralatan dan Mesin Lainnya				9.000.000		9.000.000		5.750.000		
									Jumlah bulan terpenuhinya pemeliharaan peralatan dan mesin lainnya		Bulan	12	9.000.000	12	9.000.000	12	5.750.000	SUB BAGIAN TATA USAHA	
				X.XX.01.1.09.09					Pemeliharaan/Rehabilitasi Gedung Kantor dan Bangunan Lainnya				27.000.000		27.000.000		49.450.000		
									Jumlah bulan terpenuhinya pemeliharaan/rehabilitasi gedung kantor dan bangunan lainnya		Bulan	12	27.000.000	12	27.000.000	12	49.450.000	SUB BAGIAN TATA USAHA	OPD Provinsi; KOTA SURAKARTA
				X.XX.01.1.09.10					Pemeliharaan/Rehabilitasi Sarana dan Prasarana Gedung Kantor atau Bangunan Lainnya				18.000.000		18.000.000		18.000.000		
									Jumlah bulan terpenuhinya pemeliharaan/rehabilitasi sarana dan prasarana gedung kantor atau bangunan lainnya		Bulan	12	18.000.000	12	18.000.000	12	18.000.000	SUB BAGIAN TATA USAHA	OPD Provinsi; KOTA SURAKARTA
						Persentase ketercapaian penunjang urusan pemerintahan daerah provinsi Pada Panti Pelayanan Sosial Taruna Yodha					%	100	387.610.000	100	387.610.000	100	388.198.000	Panti Pelayanan Sosial Taruna Yodha	
				X.XX.01.1.06			Administrasi Umum Perangkat Daerah						120.310.000		120.310.000		110.610.000		

Tujuan	Indikator Tujuan	Sasaran	Indikator Sasaran	Kode	Program	Indikator Program	Kegiatan	Indikator Kegiatan	Sub Kegiatan	Indikator Sub Kegiatan	Satuan	Capaian Kinerja Program dan Kerangka Pendanaan Tahun 2022						Unit Kerja Perangkat Daerah	Lokasi
												RKPD		APBD		P-RKPD			
												Target	Rp	Target	Rp	Target	Rp		
(1)	(2)	(3)	(4)	(5)	(6)	(7)	(8)	(9)	(10)	(11)	(12)	(13)	(14)	(15)	(16)	(17)	(18)	(19)	(20)
								Jumlah bulan ketercapaian administrasi pelayanan Perangkat Daerah			Bulan	12	120.310.000	12	120.310.000	12	110.610.000	Panti Pelayanan Sosial Taruna Yodha	
				X.XX.01.1.06.01					Penyediaan Komponen Instalasi Listrik/Penerangan Bangunan Kantor				9.720.000		9.720.000		9.720.000		
									Jumlah bulan terpenuhinya penyediaan komponen instalasi listrik/penerangan bangunan kantor		Bulan	12	9.720.000	12	9.720.000	12	9.720.000	SUB BAGIAN TATA USAHA	OPD Provinsi; KAB. SUKOHARJO
				X.XX.01.1.06.02					Penyediaan Peralatan dan Perlengkapan Kantor										
									Jumlah paket penyediaan peralatan dan perlengkapan kantor		Paket	1		0		0		SUB BAGIAN TATA USAHA	OPD Provinsi; KAB. SUKOHARJO
				X.XX.01.1.06.03					Penyediaan Peralatan Rumah Tangga				16.200.000		16.200.000		16.200.000		
									Jumlah bulan terpenuhinya penyediaan peralatan rumah tangga		Bulan	12	16.200.000	12	16.200.000	12	16.200.000	SUB BAGIAN TATA USAHA	OPD Provinsi; KAB. SUKOHARJO
				X.XX.01.1.06.04					Penyediaan Bahan Logistik Kantor				13.500.000		13.500.000		13.500.000		
									Jumlah bulan terpenuhinya penyediaan bahan logistik kantor		Bulan	12	13.500.000	12	13.500.000	12	13.500.000	SUB BAGIAN TATA USAHA	OPD Provinsi; KAB. SUKOHARJO
				X.XX.01.1.06.05					Penyediaan Barang Cetak dan Penggandaan				13.500.000		13.500.000		13.500.000		
									Jumlah bulan terpenuhinya penyediaan barang cetakan dan penggandaan		Bulan	12	13.500.000	12	13.500.000	12	13.500.000	SUB BAGIAN TATA USAHA	OPD Provinsi; KAB. SUKOHARJO
				X.XX.01.1.06.06					Penyediaan Bahan Bacaan dan Peraturan Perundang-undangan				3.240.000		3.240.000		3.240.000		
									Jumlah bulan terpenuhinya penyediaan bahan bacaan dan peraturan perundang-undangan		Bulan	12	3.240.000	12	3.240.000	12	3.240.000	SUB BAGIAN TATA USAHA	OPD Provinsi; KAB. SUKOHARJO
				X.XX.01.1.06.07					Penyediaan Bahan/Material				38.500.000		38.500.000		28.800.000		
									Jumlah bulan terpenuhinya penyediaan bahan/material		Bulan	12	38.500.000	12	38.500.000	12	28.800.000	SUB BAGIAN TATA USAHA	OPD Provinsi; KAB. SUKOHARJO
				X.XX.01.1.06.08					Fasilitasi Kunjungan Tamu				5.400.000		5.400.000		5.400.000		
									Jumlah bulan terpenuhinya fasilitas kunjungan tamu		Bulan	12	5.400.000	12	5.400.000	12	5.400.000	SUB BAGIAN TATA USAHA	OPD Provinsi; KAB. SUKOHARJO

Tujuan	Indikator Tujuan	Sasaran	Indikator Sasaran	Kode	Program	Indikator Program	Kegiatan	Indikator Kegiatan	Sub Kegiatan	Indikator Sub Kegiatan	Satuan	Capaian Kinerja Program dan Kerangka Pendanaan Tahun 2022						Unit Kerja Perangkat Daerah	Lokasi
												RKPD		APBD		P-RKPD			
												Target	Rp	Target	Rp	Target	Rp		
(1)	(2)	(3)	(4)	(5)	(6)	(7)	(8)	(9)	(10)	(11)	(12)	(13)	(14)	(15)	(16)	(17)	(18)	(19)	(20)
				X.XX.01.1.06.09					Penyelenggaraan Rapat Koordinasi dan Konsultasi SKPD				20.250.000		20.250.000		20.250.000		
									Jumlah bulan terpenuhinya penyelenggaraan rapat koordinasi dan konsultasi SKPD		Bulan	12	20.250.000	12	20.250.000	12	20.250.000	SUB BAGIAN TATA USAHA	OPD Provinsi; KAB. SUKOHARJO
				X.XX.01.1.07					Pengadaan Barang Milik Daerah Penunjang Urusan Pemerintah Daerah								69.000.000		
									Jumlah Pengadaan Barang Milik Daerah Penunjang Urusan Pemerintah Daerah		Paket	1		1		1	69.000.000	Panti Pelayanan Sosial Taruna Yodha	
				X.XX.01.1.07.10					Pengadaan Sarana dan Prasarana Gedung Kantor atau Bangunan Lainnya								69.000.000		
									Jumlah pengadaan sarana dan prasarana gedung kantor atau bangunan lainnya		Unit	1		0		1	69.000.000	SUB BAGIAN TATA USAHA	OPD Provinsi; KAB. SUKOHARJO
				X.XX.01.1.08					Penyediaan Jasa Penunjang Urusan Pemerintahan Daerah				166.050.000		166.050.000		117.338.000		
									Jumlah bulan terpenuhinya Penyediaan Jasa Penunjang Urusan Pemerintahan Daerah		Bulan	12	166.050.000	12	166.050.000	12	117.338.000	Panti Pelayanan Sosial Taruna Yodha	
				X.XX.01.1.08.01					Penyediaan Jasa Surat Menyurat				4.050.000		4.050.000		4.050.000		
									Jumlah bulan terpenuhinya penyediaan jasa surat menyurat		Bulan	12	4.050.000	12	4.050.000	12	4.050.000	SUB BAGIAN TATA USAHA	OPD Provinsi; KAB. SUKOHARJO
				X.XX.01.1.08.02					Penyediaan Jasa Komunikasi, Sumber Daya Air dan Listrik				162.000.000		162.000.000		113.288.000		
									Jumlah bulan terpenuhinya penyediaan jasa komunikasi, sumber daya air dan listrik		Bulan	12	162.000.000	12	162.000.000	12	113.288.000	SUB BAGIAN TATA USAHA	OPD Provinsi; KAB. SUKOHARJO
				X.XX.01.1.08.03					Penyediaan Jasa Peralatan dan Perlengkapan Kantor										
									Jumlah bulan terpenuhinya penyediaan jasa peralatan dan perlengkapan kantor		Bulan	12		12		12		SUB BAGIAN TATA USAHA	OPD Provinsi

Tujuan	Indikator Tujuan	Sasaran	Indikator Sasaran	Kode	Program	Indikator Program	Kegiatan	Indikator Kegiatan	Sub Kegiatan	Indikator Sub Kegiatan	Satuan	Capaian Kinerja Program dan Kerangka Pendanaan Tahun 2022						Unit Kerja Perangkat Daerah	Lokasi
												RKPD		APBD		P-RKPD			
												Target	Rp	Target	Rp	Target	Rp		
(1)	(2)	(3)	(4)	(5)	(6)	(7)	(8)	(9)	(10)	(11)	(12)	(13)	(14)	(15)	(16)	(17)	(18)	(19)	(20)
				X.XX.01.1.09			Pemeliharaan Barang Milik Daerah Penunjang Urusan Pemerintahan Daerah						101.250.000	101.250.000		91.250.000			
							Jumlah bulan terpenuhinya pemeliharaan barang milik daerah penunjang urusan pemerintah daerah				Bulan	12	101.250.000	12	101.250.000	12	91.250.000	Panti Pelayanan Sosial Taruna Yodha	
				X.XX.01.1.09.02					Penyediaan Jasa Pemeliharaan, Biaya Pemeliharaan, Pajak dan Perizinan Kendaraan Dinas Operasional atau Lapangan				20.250.000	20.250.000		20.250.000			
									Jumlah bulan terpenuhinya jasa pemeliharaan, biaya pemeliharaan, pajak dan perizinan kendaraan dinas operasional atau lapangan		Bulan	12	20.250.000	12	20.250.000	12	20.250.000	SUB BAGIAN TATA USAHA	OPD Provinsi; KAB. SUKOHARJO
				X.XX.01.1.09.06					Pemeliharaan Peralatan dan Mesin Lainnya				13.500.000	13.500.000		13.500.000			
									Jumlah bulan terpenuhinya pemeliharaan peralatan dan mesin lainnya		Bulan	12	13.500.000	12	13.500.000	12	13.500.000	SUB BAGIAN TATA USAHA	OPD Provinsi
				X.XX.01.1.09.09					Pemeliharaan/Rehabilitasi Gedung Kantor dan Bangunan Lainnya				40.500.000	40.500.000		40.500.000			
									Jumlah bulan terpenuhinya pemeliharaan/rehabilitasi gedung kantor dan bangunan lainnya		Bulan	12	40.500.000	12	40.500.000	12	40.500.000	SUB BAGIAN TATA USAHA	OPD Provinsi; KAB. SUKOHARJO
				X.XX.01.1.09.10					Pemeliharaan/Rehabilitasi Sarana dan Prasarana Gedung Kantor atau Bangunan Lainnya				27.000.000	27.000.000		17.000.000			
									Jumlah bulan terpenuhinya pemeliharaan/rehabilitasi sarana dan prasarana gedung kantor atau bangunan lainnya		Bulan	12	27.000.000	12	27.000.000	12	17.000.000	SUB BAGIAN TATA USAHA	OPD Provinsi; KAB. SUKOHARJO
						Persentase ketercapaian penunjang urusan pemerintahan daerah provinsi Pada Panti Pelayanan Sosial Dharma Putera					%	100	389.610.000	100	389.610.000	100	374.985.000	Panti Pelayanan Sosial Dharma Putera	

Tujuan	Indikator Tujuan	Sasaran	Indikator Sasaran	Kode	Program	Indikator Program	Kegiatan	Indikator Kegiatan	Sub Kegiatan	Indikator Sub Kegiatan	Satuan	Capaian Kinerja Program dan Kerangka Pendanaan Tahun 2022						Unit Kerja Perangkat Daerah	Lokasi
												RKPD		APBD		P-RKPD			
												Target	Rp	Target	Rp	Target	Rp		
(1)	(2)	(3)	(4)	(5)	(6)	(7)	(8)	(9)	(10)	(11)	(12)	(13)	(14)	(15)	(16)	(17)	(18)	(19)	(20)
				X.XX.01.1.06			Administrasi Umum Perangkat Daerah						122.310.000		122.310.000		105.760.000		
							Jumlah bulan ketercapaian administrasi pelayanan Perangkat Daerah				Bulan	12	122.310.000	12	122.310.000	12	105.760.000	Panti Pelayanan Sosial Dharma Putera	
				X.XX.01.1.06.01					Penyediaan Komponen Instalasi Listrik/Penerangan Bangunan Kantor				9.720.000		9.720.000		9.720.000		
							Jumlah bulan terpenuhinya penyediaan komponen instalasi listrik/penerangan bangunan kantor				Bulan	12	9.720.000	12	9.720.000	12	9.720.000	SUB BAGIAN TATA USAHA	OPD Provinsi; KAB. PURWOREJO
				X.XX.01.1.06.02					Penyediaan Peralatan dan Perlengkapan Kantor										
							Jumlah paket penyediaan peralatan dan perlengkapan kantor				Paket	1		0		0		SUB BAGIAN TATA USAHA	OPD Provinsi; KAB. PURWOREJO
				X.XX.01.1.06.03					Penyediaan Peralatan Rumah Tangga				16.200.000		16.200.000		16.200.000		
							Jumlah bulan terpenuhinya penyediaan peralatan rumah tangga				Bulan	12	16.200.000	12	16.200.000	12	16.200.000	SUB BAGIAN TATA USAHA	OPD Provinsi; KAB. PURWOREJO
				X.XX.01.1.06.04					Penyediaan Bahan Logistik Kantor				13.500.000		13.500.000		13.500.000		
							Jumlah bulan terpenuhinya penyediaan bahan logistik kantor				Bulan	12	13.500.000	12	13.500.000	12	13.500.000	SUB BAGIAN TATA USAHA	OPD Provinsi; KAB. PURWOREJO
				X.XX.01.1.06.05					Penyediaan Barang Cetak dan Penggandaan				13.500.000		13.500.000		13.500.000		
							Jumlah bulan terpenuhinya penyediaan barang cetakan dan penggandaan				Bulan	12	13.500.000	12	13.500.000	12	13.500.000	SUB BAGIAN TATA USAHA	OPD Provinsi; KAB. PURWOREJO
				X.XX.01.1.06.06					Penyediaan Bahan Bacaan dan Peraturan Perundang-undangan				3.240.000		3.240.000		3.240.000		
							Jumlah bulan terpenuhinya penyediaan bahan bacaan dan peraturan perundang-undangan				Bulan	12	3.240.000	12	3.240.000	12	3.240.000	SUB BAGIAN TATA USAHA	OPD Provinsi; KAB. PURWOREJO
				X.XX.01.1.06.07					Penyediaan Bahan/Material				40.500.000		40.500.000		25.300.000		
							Jumlah bulan terpenuhinya penyediaan bahan/material				Bulan	12	40.500.000	12	40.500.000	12	25.300.000	SUB BAGIAN TATA USAHA	OPD Provinsi; KAB. PURWOREJO
				X.XX.01.1.06.08					Fasilitasi Kunjungan Tamu				5.400.000		5.400.000		4.050.000		

Tujuan	Indikator Tujuan	Sasaran	Indikator Sasaran	Kode	Program	Indikator Program	Kegiatan	Indikator Kegiatan	Sub Kegiatan	Indikator Sub Kegiatan	Satuan	Capaian Kinerja Program dan Kerangka Pendanaan Tahun 2022						Unit Kerja Perangkat Daerah	Lokasi
												RKPD		APBD		P-RKPD			
												Target	Rp	Target	Rp	Target	Rp		
(1)	(2)	(3)	(4)	(5)	(6)	(7)	(8)	(9)	(10)	(11)	(12)	(13)	(14)	(15)	(16)	(17)	(18)	(19)	(20)
										Jumlah bulan terpenuhinya fasilitas kunjungan tamu	Bulan	12	5.400.000	12	5.400.000	12	4.050.000	SUB BAGIAN TATA USAHA	OPD Provinsi; KAB. PURWOREJO
				X.XX.01.1.06.09						Penyelenggaraan Rapat Koordinasi dan Konsultasi SKPD			20.250.000		20.250.000		20.250.000		
										Jumlah bulan terpenuhinya penyelenggaraan rapat koordinasi dan konsultasi SKPD	Bulan	12	20.250.000	12	20.250.000	12	20.250.000	SUB BAGIAN TATA USAHA	OPD Provinsi; KAB. PURWOREJO
				X.XX.01.1.07						Pengadaan Barang Milik Daerah Penunjang Urusan Pemerintah Daerah									
										Jumlah Pengadaan Barang Milik Daerah Penunjang Urusan Pemerintah Daerah	Paket	1		1		0		Panti Pelayanan Sosial Dharma Putera	
				X.XX.01.1.07.10						Pengadaan Sarana dan Prasarana Gedung Kantor atau Bangunan Lainnya									
										Jumlah pengadaan sarana dan prasarana gedung kantor atau bangunan lainnya	Unit	1		0		0		SUB BAGIAN TATA USAHA	OPD Provinsi; KAB. PURWOREJO
				X.XX.01.1.08						Penyediaan Jasa Penunjang Urusan Pemerintahan Daerah			166.050.000		166.050.000		137.975.000		
										Jumlah bulan terpenuhinya Penyediaan Jasa Penunjang Urusan Pemerintahan Daerah	Bulan	12	166.050.000	12	166.050.000	12	137.975.000	Panti Pelayanan Sosial Dharma Putera	
				X.XX.01.1.08.01						Penyediaan Jasa Surat Menyurat			4.050.000		4.050.000		4.050.000		
										Jumlah bulan terpenuhinya penyediaan jasa surat menyurat	Bulan	12	4.050.000	12	4.050.000	12	4.050.000	SUB BAGIAN TATA USAHA	OPD Provinsi; KAB. PURWOREJO
				X.XX.01.1.08.02						Penyediaan Jasa Komunikasi, Sumber Daya Air dan Listrik			162.000.000		162.000.000		133.925.000		
										Jumlah bulan terpenuhinya penyediaan jasa komunikasi, sumber daya air dan listrik	Bulan	12	162.000.000	12	162.000.000	12	133.925.000	SUB BAGIAN TATA USAHA	OPD Provinsi; KAB. PURWOREJO
				X.XX.01.1.09						Pemeliharaan Barang Milik Daerah Penunjang Urusan Pemerintahan Daerah			101.250.000		101.250.000		131.250.000		

Tujuan	Indikator Tujuan	Sasaran	Indikator Sasaran	Kode	Program	Indikator Program	Kegiatan	Indikator Kegiatan	Sub Kegiatan	Indikator Sub Kegiatan	Satuan	Capaian Kinerja Program dan Kerangka Pendanaan Tahun 2022						Unit Kerja Perangkat Daerah	Lokasi
												RKPD		APBD		P-RKPD			
												Target	Rp	Target	Rp	Target	Rp		
(1)	(2)	(3)	(4)	(5)	(6)	(7)	(8)	(9)	(10)	(11)	(12)	(13)	(14)	(15)	(16)	(17)	(18)	(19)	(20)
								Jumlah bulan terpenuhinya pemeliharaan barang milik daerah penunjang urusan pemerintah daerah			Bulan	12	101.250.000	12	101.250.000	12	131.250.000	Panti Pelayanan Sosial Dharma Putera	
				X.XX.01.1.09.02					Penyediaan Jasa Pemeliharaan, Biaya Pemeliharaan, Pajak dan Perizinan Kendaraan Dinas Operasional atau Lapangan				20.250.000		20.250.000		20.250.000		
									Jumlah bulan terpenuhinya jasa pemeliharaan, biaya pemeliharaan, pajak dan perizinan kendaraan dinas operasional atau lapangan		Bulan	12	20.250.000	12	20.250.000	12	20.250.000	SUB BAGIAN TATA USAHA	OPD Provinsi; KAB. PURWOREJO
				X.XX.01.1.09.06					Pemeliharaan Peralatan dan Mesin Lainnya				13.500.000		13.500.000		13.500.000		
									Jumlah bulan terpenuhinya pemeliharaan peralatan dan mesin lainnya		Bulan	12	13.500.000	12	13.500.000	12	13.500.000	SUB BAGIAN TATA USAHA	OPD Provinsi; KAB. PURWOREJO
				X.XX.01.1.09.09					Pemeliharaan/Rehabilitasi Gedung Kantor dan Bangunan Lainnya				40.500.000		40.500.000		70.500.000		
									Jumlah bulan terpenuhinya pemeliharaan/rehabilitasi gedung kantor dan bangunan lainnya		Bulan	12	40.500.000	12	40.500.000	12	70.500.000	SUB BAGIAN TATA USAHA	OPD Provinsi; KAB. PURWOREJO
				X.XX.01.1.09.10					Pemeliharaan/Rehabilitasi Sarana dan Prasarana Gedung Kantor atau Bangunan Lainnya				27.000.000		27.000.000		27.000.000		
									Jumlah bulan terpenuhinya pemeliharaan/rehabilitasi sarana dan prasarana gedung kantor atau bangunan lainnya		Bulan	12	27.000.000	12	27.000.000	12	27.000.000	SUB BAGIAN TATA USAHA	OPD Provinsi; KAB. PURWOREJO
						Persentase ketercapaian penunjang urusan pemerintahan daerah provinsi Pada Panti Pelayanan Sosial Adi Yuswo					%	100	389.610.000	100	389.610.000	100	356.883.000	Panti Pelayanan Sosial Adi Yuswo	
				X.XX.01.1.06			Administrasi Umum Perangkat Daerah						122.310.000		122.310.000		104.610.000		

Tujuan	Indikator Tujuan	Sasaran	Indikator Sasaran	Kode	Program	Indikator Program	Kegiatan	Indikator Kegiatan	Sub Kegiatan	Indikator Sub Kegiatan	Satuan	Capaian Kinerja Program dan Kerangka Pendanaan Tahun 2022						Unit Kerja Perangkat Daerah	Lokasi
												RKPD		APBD		P-RKPD			
												Target	Rp	Target	Rp	Target	Rp		
(1)	(2)	(3)	(4)	(5)	(6)	(7)	(8)	(9)	(10)	(11)	(12)	(13)	(14)	(15)	(16)	(17)	(18)	(19)	(20)
								Jumlah bulan ketercapaian administrasi pelayanan Perangkat Daerah			Bulan	12	122.310.000	12	122.310.000	12	104.610.000	Panti Pelayanan Sosial Adi Yuswo	
				X.XX.01.1.06.01					Penyediaan Komponen Instalasi Listrik/Penerangan Bangunan Kantor				9.720.000		9.720.000		9.720.000		
									Jumlah bulan terpenuhinya penyediaan komponen instalasi listrik/penerangan bangunan kantor		Bulan	12	9.720.000	12	9.720.000	12	9.720.000	SUB BAGIAN TATA USAHA	OPD Provinsi; KAB. PURWOREJO
				X.XX.01.1.06.02					Penyediaan Peralatan dan Perlengkapan Kantor										
									Jumlah paket penyediaan peralatan dan perlengkapan kantor		Paket	1		0		0		SUB BAGIAN TATA USAHA	OPD Provinsi; KAB. PURWOREJO
				X.XX.01.1.06.03					Penyediaan Peralatan Rumah Tangga				16.200.000		16.200.000		16.200.000		
									Jumlah bulan terpenuhinya penyediaan peralatan rumah tangga		Bulan	12	16.200.000	12	16.200.000	12	16.200.000	SUB BAGIAN TATA USAHA	OPD Provinsi; KAB. PURWOREJO
				X.XX.01.1.06.04					Penyediaan Bahan Logistik Kantor				13.500.000		13.500.000		13.500.000		
									Jumlah bulan terpenuhinya penyediaan bahan logistik kantor		Bulan	12	13.500.000	12	13.500.000	12	13.500.000	SUB BAGIAN TATA USAHA	OPD Provinsi; KAB. PURWOREJO
				X.XX.01.1.06.05					Penyediaan Barang Cetak dan Penggandaan				13.500.000		13.500.000		13.500.000		
									Jumlah bulan terpenuhinya penyediaan barang cetakan dan penggandaan		Bulan	12	13.500.000	12	13.500.000	12	13.500.000	SUB BAGIAN TATA USAHA	OPD Provinsi; KAB. PURWOREJO
				X.XX.01.1.06.06					Penyediaan Bahan Bacaan dan Peraturan Perundang-undangan				3.240.000		3.240.000		3.240.000		
									Jumlah bulan terpenuhinya penyediaan bahan bacaan dan peraturan perundang-undangan		Bulan	12	3.240.000	12	3.240.000	12	3.240.000	SUB BAGIAN TATA USAHA	OPD Provinsi; KAB. PURWOREJO
				X.XX.01.1.06.07					Penyediaan Bahan/Material				40.500.000		40.500.000		22.800.000		
									Jumlah bulan terpenuhinya penyediaan bahan/material		Bulan	12	40.500.000	12	40.500.000	12	22.800.000	SUB BAGIAN TATA USAHA	OPD Provinsi; KAB. PURWOREJO
				X.XX.01.1.06.08					Fasilitasi Kunjungan Tamu				5.400.000		5.400.000		5.400.000		
									Jumlah bulan terpenuhinya fasilitas kunjungan tamu		Bulan	12	5.400.000	12	5.400.000	12	5.400.000	SUB BAGIAN TATA USAHA	OPD Provinsi; KAB. PURWOREJO

Tujuan	Indikator Tujuan	Sasaran	Indikator Sasaran	Kode	Program	Indikator Program	Kegiatan	Indikator Kegiatan	Sub Kegiatan	Indikator Sub Kegiatan	Satuan	Capaian Kinerja Program dan Kerangka Pendanaan Tahun 2022						Unit Kerja Perangkat Daerah	Lokasi
												RKPD		APBD		P-RKPD			
												Target	Rp	Target	Rp	Target	Rp		
(1)	(2)	(3)	(4)	(5)	(6)	(7)	(8)	(9)	(10)	(11)	(12)	(13)	(14)	(15)	(16)	(17)	(18)	(19)	(20)
				X.XX.01.1.06.09					Penyelenggaraan Rapat Koordinasi dan Konsultasi SKPD				20.250.000		20.250.000		20.250.000		
									Jumlah bulan terpenuhinya penyelenggaraan rapat koordinasi dan konsultasi SKPD		Bulan	12	20.250.000	12	20.250.000	12	20.250.000	SUB BAGIAN TATA USAHA	OPD Provinsi; KAB. PURWOREJO
				X.XX.01.1.07			Pengadaan Barang Milik Daerah Penunjang Urusan Pemerintah Daerah												
								Jumlah Pengadaan Barang Milik Daerah Penunjang Urusan Pemerintah Daerah			Paket	1		1		0		Panti Pelayanan Sosial Adi Yuswo	
				X.XX.01.1.07.10				Pengadaan Sarana dan Prasarana Gedung Kantor atau Bangunan Lainnya											
								Jumlah pengadaan sarana dan prasarana gedung kantor atau bangunan lainnya			Unit	1		0		0		SUB BAGIAN TATA USAHA	OPD Provinsi; KAB. PURWOREJO
				X.XX.01.1.08			Penyediaan Jasa Penunjang Urusan Pemerintahan Daerah						166.050.000		166.050.000		107.023.000		
								Jumlah bulan terpenuhinya Penyediaan Jasa Penunjang Urusan Pemerintahan Daerah			Bulan	12	166.050.000	12	166.050.000	12	107.023.000	Panti Pelayanan Sosial Adi Yuswo	
				X.XX.01.1.08.01				Penyediaan Jasa Surat Menyurat					4.050.000		4.050.000		4.050.000		
								Jumlah bulan terpenuhinya penyediaan jasa surat menyurat			Bulan	12	4.050.000	12	4.050.000	12	4.050.000	SUB BAGIAN TATA USAHA	OPD Provinsi; KAB. PURWOREJO
				X.XX.01.1.08.02				Penyediaan Jasa Komunikasi, Sumber Daya Air dan Listrik					162.000.000		162.000.000		102.973.000		
								Jumlah bulan terpenuhinya penyediaan jasa komunikasi, sumber daya air dan listrik			Bulan	12	162.000.000	12	162.000.000	12	102.973.000	SUB BAGIAN TATA USAHA	OPD Provinsi; KAB. PURWOREJO
				X.XX.01.1.08.03				Penyediaan Jasa Peralatan dan Perlengkapan Kantor											
								Jumlah bulan terpenuhinya penyediaan jasa peralatan dan perlengkapan kantor			Bulan	12		0		0		SUB BAGIAN TATA USAHA	

Tujuan	Indikator Tujuan	Sasaran	Indikator Sasaran	Kode	Program	Indikator Program	Kegiatan	Indikator Kegiatan	Sub Kegiatan	Indikator Sub Kegiatan	Satuan	Capaian Kinerja Program dan Kerangka Pendanaan Tahun 2022						Unit Kerja Perangkat Daerah	Lokasi
												RKPD		APBD		P-RKPD			
												Target	Rp	Target	Rp	Target	Rp		
(1)	(2)	(3)	(4)	(5)	(6)	(7)	(8)	(9)	(10)	(11)	(12)	(13)	(14)	(15)	(16)	(17)	(18)	(19)	(20)
				X.XX.01.1.09			Pemeliharaan Barang Milik Daerah Penunjang Urusan Pemerintahan Daerah						101.250.000	101.250.000		145.250.000			
							Jumlah bulan terpenuhinya pemeliharaan barang milik daerah penunjang urusan pemerintah daerah				Bulan	12	101.250.000	12	101.250.000	12	145.250.000	Panti Pelayanan Sosial Adi Yuswo	
				X.XX.01.1.09.02					Penyediaan Jasa Pemeliharaan, Biaya Pemeliharaan, Pajak dan Perizinan Kendaraan Dinas Operasional atau Lapangan				20.250.000	20.250.000		20.250.000			
									Jumlah bulan terpenuhinya jasa pemeliharaan, biaya pemeliharaan, pajak dan perizinan kendaraan dinas operasional atau lapangan		Bulan	12	20.250.000	12	20.250.000	12	20.250.000	SUB BAGIAN TATA USAHA	OPD Provinsi; KAB. PURWOREJO
				X.XX.01.1.09.06					Pemeliharaan Peralatan dan Mesin Lainnya				13.500.000	13.500.000		13.500.000			
									Jumlah bulan terpenuhinya pemeliharaan peralatan dan mesin lainnya		Bulan	12	13.500.000	12	13.500.000	12	13.500.000	SUB BAGIAN TATA USAHA	OPD Provinsi
				X.XX.01.1.09.09					Pemeliharaan/Rehabilitasi Gedung Kantor dan Bangunan Lainnya				40.500.000	40.500.000		84.500.000			
									Jumlah bulan terpenuhinya pemeliharaan/rehabilitasi gedung kantor dan bangunan lainnya		Bulan	12	40.500.000	12	40.500.000	12	84.500.000	SUB BAGIAN TATA USAHA	OPD Provinsi; KAB. PURWOREJO
				X.XX.01.1.09.10					Pemeliharaan/Rehabilitasi Sarana dan Prasarana Gedung Kantor atau Bangunan Lainnya				27.000.000	27.000.000		27.000.000			
									Jumlah bulan terpenuhinya pemeliharaan/rehabilitasi sarana dan prasarana gedung kantor atau bangunan lainnya		Bulan	12	27.000.000	12	27.000.000	12	27.000.000	SUB BAGIAN TATA USAHA	OPD Provinsi; KAB. PURWOREJO
						Persentase ketercapaian penunjang urusan pemerintahan daerah provinsi pada Panti Pelayanan sosial Dewanata					%	100	392.610.000	100	392.610.000	100	348.420.000	Panti Pelayanan Sosial Dewanata	

Tujuan	Indikator Tujuan	Sasaran	Indikator Sasaran	Kode	Program	Indikator Program	Kegiatan	Indikator Kegiatan	Sub Kegiatan	Indikator Sub Kegiatan	Satuan	Capaian Kinerja Program dan Kerangka Pendanaan Tahun 2022						Unit Kerja Perangkat Daerah	Lokasi
												RKPD		APBD		P-RKPD			
												Target	Rp	Target	Rp	Target	Rp		
(1)	(2)	(3)	(4)	(5)	(6)	(7)	(8)	(9)	(10)	(11)	(12)	(13)	(14)	(15)	(16)	(17)	(18)	(19)	(20)
				X.XX.01.1.06			Administrasi Umum Perangkat Daerah						125.310.000		125.310.000		120.110.000		
							Jumlah bulan ketercapaian administrasi pelayanan Perangkat Daerah				Bulan	12	125.310.000	12	125.310.000	12	120.110.000	Panti Pelayanan Sosial Dewanata	
				X.XX.01.1.06.01					Penyediaan Komponen Instalasi Listrik/Penerangan Bangunan Kantor				9.720.000		9.720.000		9.720.000		
							Jumlah bulan terpenuhinya penyediaan komponen instalasi listrik/penerangan bangunan kantor				Bulan	12	9.720.000	12	9.720.000	12	9.720.000	SUB BAGIAN TATA USAHA	OPD Provinsi; KAB. CILACAP
				X.XX.01.1.06.02					Penyediaan Peralatan dan Perlengkapan Kantor										
							Jumlah paket penyediaan peralatan dan perlengkapan kantor				Paket	1		0		0		SUB BAGIAN TATA USAHA	OPD Provinsi; KAB. CILACAP
				X.XX.01.1.06.03					Penyediaan Peralatan Rumah Tangga				16.200.000		16.200.000		16.200.000		
							Jumlah bulan terpenuhinya penyediaan peralatan rumah tangga				Bulan	12	16.200.000	12	16.200.000	12	16.200.000	SUB BAGIAN TATA USAHA	OPD Provinsi; KAB. CILACAP
				X.XX.01.1.06.04					Penyediaan Bahan Logistik Kantor				13.500.000		13.500.000		13.500.000		
							Jumlah bulan terpenuhinya penyediaan bahan logistik kantor				Bulan	12	13.500.000	12	13.500.000	12	13.500.000	SUB BAGIAN TATA USAHA	OPD Provinsi; KAB. CILACAP
				X.XX.01.1.06.05					Penyediaan Barang Cetak dan Penggandaan				13.500.000		13.500.000		13.500.000		
							Jumlah bulan terpenuhinya penyediaan barang cetakan dan penggandaan				Bulan	12	13.500.000	12	13.500.000	12	13.500.000	SUB BAGIAN TATA USAHA	OPD Provinsi; KAB. CILACAP
				X.XX.01.1.06.06					Penyediaan Bahan Bacaan dan Peraturan Perundang-undangan				3.240.000		3.240.000		3.240.000		
							Jumlah bulan terpenuhinya penyediaan bahan bacaan dan peraturan perundang-undangan				Bulan	12	3.240.000	12	3.240.000	12	3.240.000	SUB BAGIAN TATA USAHA	OPD Provinsi; KAB. CILACAP
				X.XX.01.1.06.07					Penyediaan Bahan/Material				43.500.000		43.500.000		28.300.000		
							Jumlah bulan terpenuhinya penyediaan bahan/material				Bulan	12	43.500.000	12	43.500.000	12	28.300.000	SUB BAGIAN TATA USAHA	OPD Provinsi; KAB. CILACAP
				X.XX.01.1.06.08					Fasilitasi Kunjungan Tamu				5.400.000		5.400.000		5.400.000		

Tujuan	Indikator Tujuan	Sasaran	Indikator Sasaran	Kode	Program	Indikator Program	Kegiatan	Indikator Kegiatan	Sub Kegiatan	Indikator Sub Kegiatan	Satuan	Capaian Kinerja Program dan Kerangka Pendanaan Tahun 2022						Unit Kerja Perangkat Daerah	Lokasi		
												RKPD		APBD		P-RKPD					
												Target	Rp	Target	Rp	Target	Rp				
(1)	(2)	(3)	(4)	(5)	(6)	(7)	(8)	(9)	(10)	(11)	(12)	(13)	(14)	(15)	(16)	(17)	(18)	(19)	(20)		
										Jumlah bulan terpenuhinya penyediaan jasa peralatan dan perlengkapan kantor	Bulan	12			0		0			SUB BAGIAN TATA USAHA	OPD Provinsi; KAB. CILACAP
				X.XX.01.1.09			Pemeliharaan Barang Milik Daerah Penunjang Urusan Pemerintahan Daerah							101.250.000		101.250.000		123.160.000			
							Jumlah bulan terpenuhinya pemeliharaan barang milik daerah penunjang urusan pemerintah daerah				Bulan	12		101.250.000	12	101.250.000	12	123.160.000		Panti Pelayanan Sosial Dewanata	
				X.XX.01.1.09.02						Penyediaan Jasa Pemeliharaan, Biaya Pemeliharaan, Pajak dan Perizinan Kendaraan Dinas Operasional atau Lapangan				20.250.000		20.250.000		31.200.000			
										Jumlah bulan terpenuhinya jasa pemeliharaan, biaya pemeliharaan, pajak dan perizinan kendaraan dinas operasional atau lapangan	Bulan	12		20.250.000	12	20.250.000	12	31.200.000		SUB BAGIAN TATA USAHA	OPD Provinsi; KAB. CILACAP
				X.XX.01.1.09.06						Pemeliharaan Peralatan dan Mesin Lainnya				13.500.000		13.500.000		13.500.000			
										Jumlah bulan terpenuhinya pemeliharaan peralatan dan mesin lainnya	Bulan	12		13.500.000	12	13.500.000	12	13.500.000		SUB BAGIAN TATA USAHA	OPD Provinsi; KAB. CILACAP
				X.XX.01.1.09.09						Pemeliharaan/Rehabilitasi Gedung Kantor dan Bangunan Lainnya				40.500.000		40.500.000		64.460.000			
										Jumlah bulan terpenuhinya pemeliharaan/rehabilitasi gedung kantor dan bangunan lainnya	Bulan	12		40.500.000	12	40.500.000	12	64.460.000		SUB BAGIAN TATA USAHA	OPD Provinsi; KAB. CILACAP
				X.XX.01.1.09.10						Pemeliharaan/Rehabilitasi Sarana dan Prasarana Gedung Kantor atau Bangunan Lainnya				27.000.000		27.000.000		14.000.000			
										Jumlah bulan terpenuhinya pemeliharaan/rehabilitasi sarana dan prasarana gedung kantor atau bangunan lainnya	Bulan	12		27.000.000	12	27.000.000	12	14.000.000		SUB BAGIAN TATA USAHA	OPD Provinsi; KAB. CILACAP

Tujuan	Indikator Tujuan	Sasaran	Indikator Sasaran	Kode	Program	Indikator Program	Kegiatan	Indikator Kegiatan	Sub Kegiatan	Indikator Sub Kegiatan	Satuan	Capaian Kinerja Program dan Kerangka Pendanaan Tahun 2022						Unit Kerja Perangkat Daerah	Lokasi
												RKPD		APBD		P-RKPD			
												Target	Rp	Target	Rp	Target	Rp		
(1)	(2)	(3)	(4)	(5)	(6)	(7)	(8)	(9)	(10)	(11)	(12)	(13)	(14)	(15)	(16)	(17)	(18)	(19)	(20)
						Persentase ketercapaian penunjang urusan pemerintahan daerah provinsi pada Panti pelayanan sosial Sudagaran					%	100	159.300.000	100	159.300.000	100	179.194.000	Panti Pelayanan Sosial Sudagaran	
				X.XX.01.1.06			Administrasi Umum Perangkat Daerah						60.300.000		60.300.000		89.309.000		
							Jumlah bulan ketercapaian administrasi pelayanan Perangkat Daerah				Bulan	12	60.300.000	12	60.300.000	12	89.309.000	Panti Pelayanan Sosial Sudagaran	
				X.XX.01.1.06.01			Penyediaan Komponen Instalasi Listrik/Penerangan Bangunan Kantor						3.600.000		3.600.000		6.000.000		
							Jumlah bulan terpenuhinya penyediaan komponen instalasi listrik/penerangan bangunan kantor				Bulan	12	3.600.000	12	3.600.000	12	6.000.000	SUB BAGIAN TATA USAHA	OPD Provinsi; KAB. BANYUMAS
				X.XX.01.1.06.02			Penyediaan Peralatan dan Perlengkapan Kantor												
							Jumlah paket penyediaan peralatan dan perlengkapan kantor				Paket	1		0		0		SUB BAGIAN TATA USAHA	OPD Provinsi; KAB. BANYUMAS
				X.XX.01.1.06.03			Penyediaan Peralatan Rumah Tangga						6.000.000		6.000.000		7.200.000		
							Jumlah bulan terpenuhinya penyediaan peralatan rumah tangga				Bulan	12	6.000.000	12	6.000.000	12	7.200.000	SUB BAGIAN TATA USAHA	OPD Provinsi; KAB. BANYUMAS
				X.XX.01.1.06.04			Penyediaan Bahan Logistik Kantor						5.000.000		5.000.000		6.569.000		
							Jumlah bulan terpenuhinya penyediaan bahan logistik kantor				Bulan	12	5.000.000	12	5.000.000	12	6.569.000	SUB BAGIAN TATA USAHA	OPD Provinsi; KAB. BANYUMAS
				X.XX.01.1.06.05			Penyediaan Barang Cetak dan Penggandaan						5.000.000		5.000.000		5.000.000		
							Jumlah bulan terpenuhinya penyediaan barang cetakan dan penggandaan				Bulan	12	5.000.000	12	5.000.000	12	5.000.000	SUB BAGIAN TATA USAHA	OPD Provinsi; KAB. BANYUMAS
				X.XX.01.1.06.06			Penyediaan Bahan Bacaan dan Peraturan Perundang-undangan						1.200.000		1.200.000		1.200.000		
							Jumlah bulan terpenuhinya penyediaan bahan bacaan dan peraturan perundang-undangan				Bulan	12	1.200.000	12	1.200.000	12	1.200.000	SUB BAGIAN TATA USAHA	OPD Provinsi; KAB. BANYUMAS

Tujuan	Indikator Tujuan	Sasaran	Indikator Sasaran	Kode	Program	Indikator Program	Kegiatan	Indikator Kegiatan	Sub Kegiatan	Indikator Sub Kegiatan	Satuan	Capaian Kinerja Program dan Kerangka Pendanaan Tahun 2022						Unit Kerja Perangkat Daerah	Lokasi
												RKPD		APBD		P-RKPD			
												Target	Rp	Target	Rp	Target	Rp		
(1)	(2)	(3)	(4)	(5)	(6)	(7)	(8)	(9)	(10)	(11)	(12)	(13)	(14)	(15)	(16)	(17)	(18)	(19)	(20)
				X.XX.01.1.06.07					Penyediaan Bahan/Material				30.000.000		30.000.000		23.000.000		
									Jumlah bulan terpenuhinya penyediaan bahan/material		Bulan	12	30.000.000	12	30.000.000	12	23.000.000	SUB BAGIAN TATA USAHA	OPD Provinsi; KAB. BANYUMAS
				X.XX.01.1.06.08					Fasilitasi Kunjungan Tamu				2.000.000		2.000.000		2.000.000		
									Jumlah bulan terpenuhinya fasilitas kunjungan tamu		Bulan	12	2.000.000	12	2.000.000	12	2.000.000	SUB BAGIAN TATA USAHA	OPD Provinsi; KAB. BANYUMAS
				X.XX.01.1.06.09					Penyelenggaraan Rapat Koordinasi dan Konsultasi SKPD				7.500.000		7.500.000		38.340.000		
									Jumlah bulan terpenuhinya penyelenggaraan rapat koordinasi dan konsultasi SKPD		Bulan	12	7.500.000	12	7.500.000	12	38.340.000	SUB BAGIAN TATA USAHA	OPD Provinsi; KAB. BANYUMAS
				X.XX.01.1.07					Pengadaan Barang Milik Daerah Penunjang Urusan Pemerintah Daerah										
									Jumlah Pengadaan Barang Milik Daerah Penunjang Urusan Pemerintah Daerah		Paket	1		1		0		Panti Pelayanan Sosial Sudagaran	
				X.XX.01.1.07.10					Pengadaan Sarana dan Prasarana Gedung Kantor atau Bangunan Lainnya										
									Jumlah pengadaan sarana dan prasarana gedung kantor atau bangunan lainnya		Unit	1		0		0		SUB BAGIAN TATA USAHA	OPD Provinsi; KAB. BANYUMAS
				X.XX.01.1.08					Penyediaan Jasa Penunjang Urusan Pemerintahan Daerah				61.500.000		61.500.000		52.385.000		
									Jumlah bulan terpenuhinya Penyediaan Jasa Penunjang Urusan Pemerintahan Daerah		Bulan	12	61.500.000	12	61.500.000	12	52.385.000	Panti Pelayanan Sosial Sudagaran	
				X.XX.01.1.08.01					Penyediaan Jasa Surat Menyurat				1.500.000		1.500.000		2.200.000		
									Jumlah bulan terpenuhinya penyediaan jasa surat menyurat		Bulan	12	1.500.000	12	1.500.000	12	2.200.000	SUB BAGIAN TATA USAHA	OPD Provinsi; KAB. BANYUMAS
				X.XX.01.1.08.02					Penyediaan Jasa Komunikasi, Sumber Daya Air dan Listrik				60.000.000		60.000.000		50.185.000		

Tujuan	Indikator Tujuan	Sasaran	Indikator Sasaran	Kode	Program	Indikator Program	Kegiatan	Indikator Kegiatan	Sub Kegiatan	Indikator Sub Kegiatan	Satuan	Capaian Kinerja Program dan Kerangka Pendanaan Tahun 2022						Unit Kerja Perangkat Daerah	Lokasi
												RKPD		APBD		P-RKPD			
												Target	Rp	Target	Rp	Target	Rp		
(1)	(2)	(3)	(4)	(5)	(6)	(7)	(8)	(9)	(10)	(11)	(12)	(13)	(14)	(15)	(16)	(17)	(18)	(19)	(20)
										Jumlah bulan terpenuhinya penyediaan jasa komunikasi, sumber daya air dan listrik	Bulan	12	60.000.000	12	60.000.000	12	50.185.000	SUB BAGIAN TATA USAHA	OPD Provinsi; KAB. BANYUMAS
			X.XX.01.1.09				Pemeliharaan Barang Milik Daerah Penunjang Urusan Pemerintahan Daerah						37.500.000		37.500.000		37.500.000		
							Jumlah bulan terpenuhinya pemeliharaan barang milik daerah penunjang urusan pemerintah daerah				Bulan	12	37.500.000	12	37.500.000	12	37.500.000	Panti Pelayanan Sosial Sudagaran	
			X.XX.01.1.09.02							Penyediaan Jasa Pemeliharaan, Biaya Pemeliharaan, Pajak dan Perizinan Kendaraan Dinas Operasional atau Lapangan			7.500.000		7.500.000		7.500.000		
										Jumlah bulan terpenuhinya jasa pemeliharaan, biaya pemeliharaan, pajak dan perizinan kendaraan dinas operasional atau lapangan	Bulan	12	7.500.000	12	7.500.000	12	7.500.000	SUB BAGIAN TATA USAHA	OPD Provinsi; KAB. BANYUMAS
			X.XX.01.1.09.06							Pemeliharaan Peralatan dan Mesin Lainnya			5.000.000		5.000.000		5.000.000		
										Jumlah bulan terpenuhinya pemeliharaan peralatan dan mesin lainnya	Bulan	12	5.000.000	12	5.000.000	12	5.000.000	SUB BAGIAN TATA USAHA	OPD Provinsi
			X.XX.01.1.09.09							Pemeliharaan/Rehabilitasi Gedung Kantor dan Bangunan Lainnya			15.000.000		15.000.000		15.000.000		
										Jumlah bulan terpenuhinya pemeliharaan/rehabilitasi gedung kantor dan bangunan lainnya	Bulan	12	15.000.000	12	15.000.000	12	15.000.000	SUB BAGIAN TATA USAHA	OPD Provinsi; KAB. BANYUMAS
			X.XX.01.1.09.10							Pemeliharaan/Rehabilitasi Sarana dan Prasarana Gedung Kantor atau Bangunan Lainnya			10.000.000		10.000.000		10.000.000		
										Jumlah bulan terpenuhinya pemeliharaan/rehabilitasi sarana dan prasarana gedung kantor atau bangunan lainnya	Bulan	12	10.000.000	12	10.000.000	12	10.000.000	SUB BAGIAN TATA USAHA	OPD Provinsi; KAB. BANYUMAS

Tujuan	Indikator Tujuan	Sasaran	Indikator Sasaran	Kode	Program	Indikator Program	Kegiatan	Indikator Kegiatan	Sub Kegiatan	Indikator Sub Kegiatan	Satuan	Capaian Kinerja Program dan Kerangka Pendanaan Tahun 2022						Unit Kerja Perangkat Daerah	Lokasi
												RKPD		APBD		P-RKPD			
												Target	Rp	Target	Rp	Target	Rp		
(1)	(2)	(3)	(4)	(5)	(6)	(7)	(8)	(9)	(10)	(11)	(12)	(13)	(14)	(15)	(16)	(17)	(18)	(19)	(20)
						Persentase ketercapaian penunjang urusan pemerintahan daerah provinsi pada panti pelayanan sosial Rahaarjo					%	100	629.350.000	100	629.350.000	100	598.400.000	Panti Pelayanan Sosial Rahaarjo	
				X.XX.01.1.06			Administrasi Umum Perangkat Daerah						183.850.000		183.850.000		161.400.000		
							Jumlah bulan ketercapaian administrasi pelayanan Perangkat Daerah				Bulan	12	183.850.000	12	183.850.000	12	161.400.000	Panti Pelayanan Sosial Rahaarjo	
				X.XX.01.1.06.01			Penyediaan Komponen Instalasi Listrik/Penerangan Bangunan Kantor						16.200.000		16.200.000		16.200.000		
							Jumlah bulan terpenuhinya penyediaan komponen instalasi listrik/penerangan bangunan kantor				Bulan	12	16.200.000	12	16.200.000	12	16.200.000	SUB BAGIAN TATA USAHA	OPD Provinsi; KAB. SRAGEN
				X.XX.01.1.06.02			Penyediaan Peralatan dan Perlengkapan Kantor												
							Jumlah paket penyediaan peralatan dan perlengkapan kantor				Paket							SUB BAGIAN TATA USAHA	OPD Provinsi; KAB. SRAGEN
				X.XX.01.1.06.03			Penyediaan Peralatan Rumah Tangga						27.000.000		27.000.000		27.000.000		
							Jumlah bulan terpenuhinya penyediaan peralatan rumah tangga				Bulan	12	27.000.000	12	27.000.000	12	27.000.000	SUB BAGIAN TATA USAHA	OPD Provinsi; KAB. SRAGEN
				X.XX.01.1.06.04			Penyediaan Bahan Logistik Kantor						22.500.000		22.500.000		22.500.000		
							Jumlah bulan terpenuhinya penyediaan bahan logistik kantor				Bulan	12	22.500.000	12	22.500.000	12	22.500.000	SUB BAGIAN TATA USAHA	OPD Provinsi; KAB. PEMALANG
				X.XX.01.1.06.05			Penyediaan Barang Cetak dan Penggandaan						22.500.000		22.500.000		22.500.000		
							Jumlah bulan terpenuhinya penyediaan barang cetak dan penggandaan				Bulan	12	22.500.000	12	22.500.000	12	22.500.000	SUB BAGIAN TATA USAHA	OPD Provinsi; KAB. PEMALANG
				X.XX.01.1.06.06			Penyediaan Bahan Bacaan dan Peraturan Perundang-undangan						5.400.000		5.400.000		5.400.000		
							Jumlah bulan terpenuhinya penyediaan bahan bacaan dan peraturan perundang-undangan				Bulan	12	5.400.000	12	5.400.000	12	5.400.000	SUB BAGIAN TATA USAHA	OPD Provinsi; KAB. SRAGEN

Tujuan	Indikator Tujuan	Sasaran	Indikator Sasaran	Kode	Program	Indikator Program	Kegiatan	Indikator Kegiatan	Sub Kegiatan	Indikator Sub Kegiatan	Satuan	Capaian Kinerja Program dan Kerangka Pendanaan Tahun 2022						Unit Kerja Perangkat Daerah	Lokasi
												RKPD		APBD		P-RKPD			
												Target	Rp	Target	Rp	Target	Rp		
(1)	(2)	(3)	(4)	(5)	(6)	(7)	(8)	(9)	(10)	(11)	(12)	(13)	(14)	(15)	(16)	(17)	(18)	(19)	(20)
				X.XX.01.1.06.07					Penyediaan Bahan/Material				47.500.000		47.500.000		28.800.000		
									Jumlah bulan terpenuhinya penyediaan bahan/material		Bulan	12	47.500.000	12	47.500.000	12	28.800.000	SUB BAGIAN TATA USAHA	OPD Provinsi; KAB. SRAGEN
				X.XX.01.1.06.08					Fasilitasi Kunjungan Tamu				9.000.000		9.000.000		9.000.000		
									Jumlah bulan terpenuhinya fasilitas kunjungan tamu		Bulan	12	9.000.000	12	9.000.000	12	9.000.000	SUB BAGIAN TATA USAHA	OPD Provinsi; KAB. SRAGEN
				X.XX.01.1.06.09					Penyelenggaraan Rapat Koordinasi dan Konsultasi SKPD				33.750.000		33.750.000		30.000.000		
									Jumlah bulan terpenuhinya penyelenggaraan rapat koordinasi dan konsultasi SKPD		Bulan	12	33.750.000	12	33.750.000	12	30.000.000	SUB BAGIAN TATA USAHA	OPD Provinsi; KAB. SRAGEN
				X.XX.01.1.07					Pengadaan Barang Milik Daerah Penunjang Urusan Pemerintah Daerah								100.000.000		
									Jumlah Pengadaan Barang Milik Daerah Penunjang Urusan Pemerintah Daerah		Paket	1		1		1	100.000.000	Panti Pelayanan Sosial Raharjo	
				X.XX.01.1.07.10					Pengadaan Sarana dan Prasarana Gedung Kantor atau Bangunan Lainnya								100.000.000		
									Jumlah pengadaan sarana dan prasarana gedung kantor atau bangunan lainnya		Unit	1		0		1	100.000.000	SUB BAGIAN TATA USAHA	OPD Provinsi; KAB. SRAGEN
				X.XX.01.1.08					Penyediaan Jasa Penunjang Urusan Pemerintahan Daerah				276.750.000		276.750.000		121.750.000		
									Jumlah bulan terpenuhinya Penyediaan Jasa Penunjang Urusan Pemerintahan Daerah		Bulan	12	276.750.000	12	276.750.000	12	121.750.000	Panti Pelayanan Sosial Raharjo	
				X.XX.01.1.08.01					Penyediaan Jasa Surat Menyurat				6.750.000		6.750.000		6.750.000		
									Jumlah bulan terpenuhinya penyediaan jasa surat menyurat		Bulan	12	6.750.000	12	6.750.000	12	6.750.000	SUB BAGIAN TATA USAHA	OPD Provinsi; KAB. SRAGEN
				X.XX.01.1.08.02					Penyediaan Jasa Komunikasi, Sumber Daya Air dan Listrik				270.000.000		270.000.000		115.000.000		

Tujuan	Indikator Tujuan	Sasaran	Indikator Sasaran	Kode	Program	Indikator Program	Kegiatan	Indikator Kegiatan	Sub Kegiatan	Indikator Sub Kegiatan	Satuan	Capaian Kinerja Program dan Kerangka Pendanaan Tahun 2022						Unit Kerja Perangkat Daerah	Lokasi
												RKPD		APBD		P-RKPD			
												Target	Rp	Target	Rp	Target	Rp		
(1)	(2)	(3)	(4)	(5)	(6)	(7)	(8)	(9)	(10)	(11)	(12)	(13)	(14)	(15)	(16)	(17)	(18)	(19)	(20)
										Jumlah bulan terpenuhinya penyediaan jasa komunikasi, sumber daya air dan listrik	Bulan	12	270.000.000	12	270.000.000	12	115.000.000	SUB BAGIAN TATA USAHA	OPD Provinsi; KAB. SRAGEN
				X.XX.01.1.08.03						Penyediaan Jasa Peralatan dan Perlengkapan Kantor									
										Jumlah bulan terpenuhinya penyediaan jasa peralatan dan perlengkapan kantor	Bulan	12		0	0			SUB BAGIAN TATA USAHA	OPD Provinsi; KAB. SRAGEN
				X.XX.01.1.09						Pemeliharaan Barang Milik Daerah Penunjang Urusan Pemerintahan Daerah			168.750.000		168.750.000		215.250.000		
										Jumlah bulan terpenuhinya pemeliharaan barang milik daerah penunjang urusan pemerintah daerah	Bulan	12	168.750.000	12	168.750.000	12	215.250.000	Panti Pelayanan Sosial Raharjo	
				X.XX.01.1.09.02						Penyediaan Jasa Pemeliharaan, Biaya Pemeliharaan, Pajak dan Perizinan Kendaraan Dinas Operasional atau Lapangan			33.750.000		33.750.000		26.750.000		
										Jumlah bulan terpenuhinya jasa pemeliharaan, biaya pemeliharaan, pajak dan perizinan kendaraan dinas operasional atau lapangan	Bulan	12	33.750.000	12	33.750.000	12	26.750.000	SUB BAGIAN TATA USAHA	OPD Provinsi; KAB. SRAGEN
				X.XX.01.1.09.06						Pemeliharaan Peralatan dan Mesin Lainnya			22.500.000		22.500.000		15.000.000		
										Jumlah bulan terpenuhinya pemeliharaan peralatan dan mesin lainnya	Bulan	12	22.500.000	12	22.500.000	12	15.000.000	SUB BAGIAN TATA USAHA	OPD Provinsi
				X.XX.01.1.09.09						Pemeliharaan/Rehabilitasi Gedung Kantor dan Bangunan Lainnya			67.500.000		67.500.000		167.500.000		
										Jumlah bulan terpenuhinya pemeliharaan/rehabilitasi gedung kantor dan bangunan lainnya	Bulan	12	67.500.000	12	67.500.000	12	167.500.000	SUB BAGIAN TATA USAHA	OPD Provinsi; KAB. SRAGEN
				X.XX.01.1.09.10						Pemeliharaan/Rehabilitasi Sarana dan Prasarana Gedung Kantor atau Bangunan Lainnya			45.000.000		45.000.000		6.000.000		

Tujuan	Indikator Tujuan	Sasaran	Indikator Sasaran	Kode	Program	Indikator Program	Kegiatan	Indikator Kegiatan	Sub Kegiatan	Indikator Sub Kegiatan	Satuan	Capaian Kinerja Program dan Kerangka Pendanaan Tahun 2022						Unit Kerja Perangkat Daerah	Lokasi
												RKPD		APBD		P-RKPD			
												Target	Rp	Target	Rp	Target	Rp		
(1)	(2)	(3)	(4)	(5)	(6)	(7)	(8)	(9)	(10)	(11)	(12)	(13)	(14)	(15)	(16)	(17)	(18)	(19)	(20)
										Jumlah bulan terpenuhinya pemeliharaan/ rehabilitasi sarana dan prasarana gedung kantor atau bangunan lainnya	Bulan	12	45.000.000	12	45.000.000	12	6.000.000	SUB BAGIAN TATA USAHA	OPD Provinsi; KAB. SRAGEN
						Persentase ketercapaian penunjang urusan pemerintahan daerah provinsi pada Panti pelayanan sosial Tawangmangu					%	100	152.300.000	100	152.300.000	100	130.800.000	Panti Pelayanan Sosial Tawangmangu	
				X.XX.01.1.06			Administrasi Umum Perangkat Daerah						53.300.000		53.300.000		43.500.000		
							Jumlah bulan ketercapaian administrasi pelayanan Perangkat Daerah				Bulan	12	53.300.000	12	53.300.000	12	43.500.000	Panti Pelayanan Sosial Tawangmangu	
				X.XX.01.1.06.01						Penyediaan Komponen Instalasi Listrik/Penerangan Bangunan Kantor			3.600.000		3.600.000		3.600.000		
										Jumlah bulan terpenuhinya penyediaan komponen instalasi listrik/ penerangan bangunan kantor	Bulan	12	3.600.000	12	3.600.000	12	3.600.000	SUB BAGIAN TATA USAHA	OPD Provinsi; KAB. KARANGANYAR
				X.XX.01.1.06.02						Penyediaan Peralatan dan Perlengkapan Kantor									
										Jumlah paket penyediaan peralatan dan perlengkapan kantor	Paket	1		0		0		SUB BAGIAN TATA USAHA	OPD Provinsi; KAB. KARANGANYAR
				X.XX.01.1.06.03						Penyediaan Peralatan Rumah Tangga			6.000.000		6.000.000		6.000.000		
										Jumlah bulan terpenuhinya penyediaan peralatan rumah tangga	Bulan	12	6.000.000	12	6.000.000	12	6.000.000	SUB BAGIAN TATA USAHA	OPD Provinsi; KAB. KARANGANYAR
				X.XX.01.1.06.04						Penyediaan Bahan Logistik Kantor			5.000.000		5.000.000		5.000.000		
										Jumlah bulan terpenuhinya penyediaan bahan logistik kantor	Bulan	12	5.000.000	12	5.000.000	12	5.000.000	SUB BAGIAN TATA USAHA	OPD Provinsi; KAB. KARANGANYAR
				X.XX.01.1.06.05						Penyediaan Barang Cetak dan Penggandaan			5.000.000		5.000.000		5.000.000		
										Jumlah bulan terpenuhinya penyediaan barang cetakan dan penggandaan	Bulan	12	5.000.000	12	5.000.000	12	5.000.000	SUB BAGIAN TATA USAHA	OPD Provinsi; KAB. KARANGANYAR
				X.XX.01.1.06.06						Penyediaan Bahan Bacaan dan Peraturan Perundang-undangan			1.200.000		1.200.000		1.200.000		

Tujuan	Indikator Tujuan	Sasaran	Indikator Sasaran	Kode	Program	Indikator Program	Kegiatan	Indikator Kegiatan	Sub Kegiatan	Indikator Sub Kegiatan	Satuan	Capaian Kinerja Program dan Kerangka Pendanaan Tahun 2022						Unit Kerja Perangkat Daerah	Lokasi
												RKPD		APBD		P-RKPD			
												Target	Rp	Target	Rp	Target	Rp		
(1)	(2)	(3)	(4)	(5)	(6)	(7)	(8)	(9)	(10)	(11)	(12)	(13)	(14)	(15)	(16)	(17)	(18)	(19)	(20)
										Jumlah bulan terpenuhinya penyediaan bahan bacaan dan peraturan perundang-undangan	Bulan	12	1.200.000	12	1.200.000	12	1.200.000	SUB BAGIAN TATA USAHA	OPD Provinsi; KAB. KARANGANYAR
				X.XX.01.1.06.07						Penyediaan Bahan/Material			23.000.000		23.000.000		13.200.000		
										Jumlah bulan terpenuhinya penyediaan bahan/material	Bulan	12	23.000.000	12	23.000.000	12	13.200.000	SUB BAGIAN TATA USAHA	OPD Provinsi; KAB. KARANGANYAR
				X.XX.01.1.06.08						Fasilitasi Kunjungan Tamu			2.000.000		2.000.000		2.000.000		
										Jumlah bulan terpenuhinya fasilitas kunjungan tamu	Bulan	12	2.000.000	12	2.000.000	12	2.000.000	SUB BAGIAN TATA USAHA	OPD Provinsi; KAB. KARANGANYAR
				X.XX.01.1.06.09						Penyelenggaraan Rapat Koordinasi dan Konsultasi SKPD			7.500.000		7.500.000		7.500.000		
										Jumlah bulan terpenuhinya penyelenggaraan rapat koordinasi dan konsultasi SKPD	Bulan	12	7.500.000	12	7.500.000	12	7.500.000	SUB BAGIAN TATA USAHA	OPD Provinsi; KAB. KARANGANYAR
				X.XX.01.1.07						Pengadaan Barang Miik Daerah Penunjang Urusan Pemerintah Daerah									
										Jumlah Pengadaan Barang Miik Daerah Penunjang Urusan Pemerintah Daerah	Paket	1		1		0		Panti Pelayanan Sosial Tawangmangu	
				X.XX.01.1.07.10						Pengadaan Sarana dan Prasarana Gedung Kantor atau Bangunan Lainnya									
										Jumlah pengadaan sarana dan prasarana gedung kantor atau bangunan lainnya	Unit	1		0		0		SUB BAGIAN TATA USAHA	OPD Provinsi; KAB. KARANGANYAR
				X.XX.01.1.08						Penyediaan Jasa Penunjang Urusan Pemerintahan Daerah			61.500.000		61.500.000		53.400.000		
										Jumlah bulan terpenuhinya Penyediaan Jasa Penunjang Urusan Pemerintahan Daerah	Bulan	12	61.500.000	12	61.500.000	12	53.400.000	Panti Pelayanan Sosial Tawangmangu	
				X.XX.01.1.08.01						Penyediaan Jasa Surat Menyurat			1.500.000		1.500.000		1.500.000		
										Jumlah bulan terpenuhinya penyediaan jasa surat menyurat	Bulan	12	1.500.000	12	1.500.000	12	1.500.000	SUB BAGIAN TATA USAHA	OPD Provinsi; KAB. KARANGANYAR

Tujuan	Indikator Tujuan	Sasaran	Indikator Sasaran	Kode	Program	Indikator Program	Kegiatan	Indikator Kegiatan	Sub Kegiatan	Indikator Sub Kegiatan	Satuan	Capaian Kinerja Program dan Kerangka Pendanaan Tahun 2022						Unit Kerja Perangkat Daerah	Lokasi
												RKPD		APBD		P-RKPD			
												Target	Rp	Target	Rp	Target	Rp		
(1)	(2)	(3)	(4)	(5)	(6)	(7)	(8)	(9)	(10)	(11)	(12)	(13)	(14)	(15)	(16)	(17)	(18)	(19)	(20)
				X.XX.01.1.08.02					Penyediaan Jasa Komunikasi, Sumber Daya Air dan Listrik				60.000.000	60.000.000		51.900.000			
									Jumlah bulan terpenuhinya penyediaan jasa komunikasi, sumber daya air dan listrik		Bulan	12	60.000.000	12	60.000.000	12	51.900.000	SUB BAGIAN TATA USAHA	OPD Provinsi; KAB. KARANGANYAR
				X.XX.01.1.09			Pemeliharaan Barang Milik Daerah Penunjang Urusan Pemerintahan Daerah						37.500.000	37.500.000		33.900.000			
							Jumlah bulan terpenuhinya pemeliharaan barang milik daerah penunjang urusan pemerintah daerah				Bulan	12	37.500.000	12	37.500.000	12	33.900.000	Panti Pelayanan Sosial Tawangmangu	
				X.XX.01.1.09.02					Penyediaan Jasa Pemeliharaan, Biaya Pemeliharaan, Pajak dan Perizinan Kendaraan Dinas Operasional atau Lapangan				7.500.000	7.500.000		7.500.000			
							Jumlah bulan terpenuhinya jasa pemeliharaan, biaya pemeliharaan, pajak dan perizinan kendaraan dinas operasional atau lapangan				Bulan	12	7.500.000	12	7.500.000	12	7.500.000	SUB BAGIAN TATA USAHA	OPD Provinsi; KAB. KARANGANYAR
				X.XX.01.1.09.06					Pemeliharaan Peralatan dan Mesin Lainnya				5.000.000	5.000.000		3.000.000			
							Jumlah bulan terpenuhinya pemeliharaan peralatan dan mesin lainnya				Bulan	12	5.000.000	12	5.000.000	12	3.000.000	SUB BAGIAN TATA USAHA	OPD Provinsi; KAB. KARANGANYAR
				X.XX.01.1.09.09					Pemeliharaan/Rehabilitasi Gedung Kantor dan Bangunan Lainnya				15.000.000	15.000.000		15.000.000			
							Jumlah bulan terpenuhinya pemeliharaan/rehabilitasi gedung kantor dan bangunan lainnya				Bulan	12	15.000.000	12	15.000.000	12	15.000.000	SUB BAGIAN TATA USAHA	OPD Provinsi; KAB. KARANGANYAR
				X.XX.01.1.09.10					Pemeliharaan/Rehabilitasi Sarana dan Prasarana Gedung Kantor atau Bangunan Lainnya				10.000.000	10.000.000		8.400.000			
							Jumlah bulan terpenuhinya pemeliharaan/rehabilitasi sarana dan prasarana gedung kantor atau bangunan lainnya				Bulan	12	10.000.000	12	10.000.000	12	8.400.000	SUB BAGIAN TATA USAHA	OPD Provinsi; KAB. KARANGANYAR

Tujuan	Indikator Tujuan	Sasaran	Indikator Sasaran	Kode	Program	Indikator Program	Kegiatan	Indikator Kegiatan	Sub Kegiatan	Indikator Sub Kegiatan	Satuan	Capaian Kinerja Program dan Kerangka Pendanaan Tahun 2022						Unit Kerja Perangkat Daerah	Lokasi
												RKPD		APBD		P-RKPD			
												Target	Rp	Target	Rp	Target	Rp		
(1)	(2)	(3)	(4)	(5)	(6)	(7)	(8)	(9)	(10)	(11)	(12)	(13)	(14)	(15)	(16)	(17)	(18)	(19)	(20)
						Persentase ketercapaian penunjang urusan pemerintahan daerah provinsi pada Panti pelayanan sosial Samekto karti					%	100	384.110.000	100	384.110.000	100	371.820.000	Panti Pelayanan Sosial Samekto Karti	
				X.XX.01.1.06			Administrasi Umum Perangkat Daerah						116.810.000		116.810.000		128.720.000		
							Jumlah bulan ketercapaian administrasi pelayanan Perangkat Daerah				Bulan	12	116.810.000	12	116.810.000	12	128.720.000	Panti Pelayanan Sosial Samekto Karti	
				X.XX.01.1.06.01			Penyediaan Komponen Instalasi Listrik/Penerangan Bangunan Kantor						9.720.000		9.720.000		9.720.000		
							Jumlah bulan terpenuhinya penyediaan komponen instalasi listrik/penerangan bangunan kantor				Bulan	12	9.720.000	12	9.720.000	12	9.720.000	SUB BAGIAN TATA USAHA	OPD Provinsi; KAB. PEMALANG
				X.XX.01.1.06.02			Penyediaan Peralatan dan Perlengkapan Kantor												
							Jumlah paket penyediaan peralatan dan perlengkapan kantor				Paket	1		0		0		SUB BAGIAN TATA USAHA	OPD Provinsi; KAB. PEMALANG
				X.XX.01.1.06.03			Penyediaan Peralatan Rumah Tangga						16.200.000		16.200.000		16.200.000		
							Jumlah bulan terpenuhinya penyediaan peralatan rumah tangga				Bulan	12	16.200.000	12	16.200.000	12	16.200.000	SUB BAGIAN TATA USAHA	OPD Provinsi; KAB. PEMALANG
				X.XX.01.1.06.04			Penyediaan Bahan Logistik Kantor						13.500.000		13.500.000		13.500.000		
							Jumlah bulan terpenuhinya penyediaan bahan logistik kantor				Bulan	12	13.500.000	12	13.500.000	12	13.500.000	SUB BAGIAN TATA USAHA	OPD Provinsi; KAB. PEMALANG
				X.XX.01.1.06.05			Penyediaan Barang Cetak dan Penggandaan						13.500.000		13.500.000		13.500.000		
							Jumlah bulan terpenuhinya penyediaan barang cetakan dan penggandaan				Bulan	12	13.500.000	12	13.500.000	12	13.500.000	SUB BAGIAN TATA USAHA	OPD Provinsi; KAB. PEMALANG
				X.XX.01.1.06.06			Penyediaan Bahan Bacaan dan Peraturan Perundang-undangan						3.240.000		3.240.000		3.000.000		
							Jumlah bulan terpenuhinya penyediaan bahan bacaan dan peraturan perundang-undangan				Bulan	12	3.240.000	12	3.240.000	12	3.000.000	SUB BAGIAN TATA USAHA	OPD Provinsi; KAB. PEMALANG

Tujuan	Indikator Tujuan	Sasaran	Indikator Sasaran	Kode	Program	Indikator Program	Kegiatan	Indikator Kegiatan	Sub Kegiatan	Indikator Sub Kegiatan	Satuan	Capaian Kinerja Program dan Kerangka Pendanaan Tahun 2022						Unit Kerja Perangkat Daerah	Lokasi
												RKPD		APBD		P-RKPD			
												Target	Rp	Target	Rp	Target	Rp		
(1)	(2)	(3)	(4)	(5)	(6)	(7)	(8)	(9)	(10)	(11)	(12)	(13)	(14)	(15)	(16)	(17)	(18)	(19)	(20)
				X.XX.01.1.06.07					Penyediaan Bahan/Material				35.000.000		35.000.000		27.900.000		
									Jumlah bulan terpenuhinya penyediaan bahan/material		Bulan	12	35.000.000	12	35.000.000	12	27.900.000	SUB BAGIAN TATA USAHA	OPD Provinsi; KAB. PEMALANG
				X.XX.01.1.06.08					Fasilitasi Kunjungan Tamu				5.400.000		5.400.000		10.400.000		
									Jumlah bulan terpenuhinya fasilitas kunjungan tamu		Bulan	12	5.400.000	12	5.400.000	12	10.400.000	SUB BAGIAN TATA USAHA	OPD Provinsi; KAB. PEMALANG
				X.XX.01.1.06.09					Penyelenggaraan Rapat Koordinasi dan Konsultasi SKPD				20.250.000		20.250.000		34.500.000		
									Jumlah bulan terpenuhinya penyelenggaraan rapat koordinasi dan konsultasi SKPD		Bulan	12	20.250.000	12	20.250.000	12	34.500.000	SUB BAGIAN TATA USAHA	OPD Provinsi; KAB. PEMALANG
				X.XX.01.1.07			Pengadaan Barang Milik Daerah Penunjang Urusan Pemerintah Daerah												
									Jumlah Pengadaan Barang Milik Daerah Penunjang Urusan Pemerintah Daerah		Paket	1		1		0		Panti Pelayanan Sosial Samekto Karti	
				X.XX.01.1.07.10					Pengadaan Sarana dan Prasarana Gedung Kantor atau Bangunan Lainnya										
									Jumlah pengadaan sarana dan prasarana gedung kantor atau bangunan lainnya		Unit	1		0		0		SUB BAGIAN TATA USAHA	OPD Provinsi; KAB. PEMALANG
				X.XX.01.1.08			Penyediaan Jasa Penunjang Urusan Pemerintahan Daerah						166.050.000		166.050.000		137.350.000		
									Jumlah bulan terpenuhinya Penyediaan Jasa Penunjang Urusan Pemerintahan Daerah		Bulan	12	166.050.000	12	166.050.000	12	137.350.000	Panti Pelayanan Sosial Samekto Karti	
				X.XX.01.1.08.01					Penyediaan Jasa Surat Menyurat				4.050.000		4.050.000		4.050.000		
									Jumlah bulan terpenuhinya penyediaan jasa surat menyurat		Bulan	12	4.050.000	12	4.050.000	12	4.050.000	SUB BAGIAN TATA USAHA	OPD Provinsi; KAB. PEMALANG
				X.XX.01.1.08.02					Penyediaan Jasa Komunikasi, Sumber Daya Air dan Listrik				162.000.000		162.000.000		133.300.000		

Tujuan	Indikator Tujuan	Sasaran	Indikator Sasaran	Kode	Program	Indikator Program	Kegiatan	Indikator Kegiatan	Sub Kegiatan	Indikator Sub Kegiatan	Satuan	Capaian Kinerja Program dan Kerangka Pendanaan Tahun 2022						Unit Kerja Perangkat Daerah	Lokasi
												RKPD		APBD		P-RKPD			
												Target	Rp	Target	Rp	Target	Rp		
(1)	(2)	(3)	(4)	(5)	(6)	(7)	(8)	(9)	(10)	(11)	(12)	(13)	(14)	(15)	(16)	(17)	(18)	(19)	(20)
										Jumlah bulan terpenuhinya penyediaan jasa komunikasi, sumber daya air dan listrik	Bulan	12	162.000.000	12	162.000.000	12	133.300.000	SUB BAGIAN TATA USAHA	OPD Provinsi; KAB. PEMALANG
			X.XX.01.1.09				Pemeliharaan Barang Milik Daerah Penunjang Urusan Pemerintahan Daerah						101.250.000		101.250.000		105.750.000		
							Jumlah bulan terpenuhinya pemeliharaan barang milik daerah penunjang urusan pemerintah daerah				Bulan	12	101.250.000	12	101.250.000	12	105.750.000	Panti Pelayanan Sosial Samekto Karti	
			X.XX.01.1.09.02							Penyediaan Jasa Pemeliharaan, Biaya Pemeliharaan, Pajak dan Perizinan Kendaraan Dinas Operasional atau Lapangan			20.250.000		20.250.000		11.250.000		
										Jumlah bulan terpenuhinya jasa pemeliharaan, biaya pemeliharaan, pajak dan perizinan kendaraan dinas operasional atau lapangan	Bulan	12	20.250.000	12	20.250.000	12	11.250.000	SUB BAGIAN TATA USAHA	OPD Provinsi; KAB. PEMALANG
			X.XX.01.1.09.06							Pemeliharaan Peralatan dan Mesin Lainnya			13.500.000		13.500.000		9.000.000		
										Jumlah bulan terpenuhinya pemeliharaan peralatan dan mesin lainnya	Bulan	12	13.500.000	12	13.500.000	12	9.000.000	SUB BAGIAN TATA USAHA	
			X.XX.01.1.09.09							Pemeliharaan/Rehabilitasi Gedung Kantor dan Bangunan Lainnya			40.500.000		40.500.000		70.500.000		
										Jumlah bulan terpenuhinya pemeliharaan/rehabilitasi gedung kantor dan bangunan lainnya	Bulan	12	40.500.000	12	40.500.000	12	70.500.000	SUB BAGIAN TATA USAHA	OPD Provinsi; KAB. PEMALANG
			X.XX.01.1.09.10							Pemeliharaan/Rehabilitasi Sarana dan Prasarana Gedung Kantor atau Bangunan Lainnya			27.000.000		27.000.000		15.000.000		
										Jumlah bulan terpenuhinya pemeliharaan/rehabilitasi sarana dan prasarana gedung kantor atau bangunan lainnya	Bulan	12	27.000.000	12	27.000.000	12	15.000.000	SUB BAGIAN TATA USAHA	OPD Provinsi; KAB. PEMALANG

Tujuan	Indikator Tujuan	Sasaran	Indikator Sasaran	Kode	Program	Indikator Program	Kegiatan	Indikator Kegiatan	Sub Kegiatan	Indikator Sub Kegiatan	Satuan	Capaian Kinerja Program dan Kerangka Pendanaan Tahun 2022						Unit Kerja Perangkat Daerah	Lokasi
												RKPD		APBD		P-RKPD			
												Target	Rp	Target	Rp	Target	Rp		
(1)	(2)	(3)	(4)	(5)	(6)	(7)	(8)	(9)	(10)	(11)	(12)	(13)	(14)	(15)	(16)	(17)	(18)	(19)	(20)
						Persentase ketercapaian penunjang urusan pemerintahan daerah provinsi pada Panti pelayanan sosial Bisma Upakara					%	100	259.740.000	100	259.740.000	100	262.940.000	Panti Pelayanan Sosial Bisma Upakara	
				X.XX.01.1.06			Administrasi Umum Perangkat Daerah						81.540.000		81.540.000		81.740.000		
							Jumlah bulan ketercapaian administrasi pelayanan Perangkat Daerah				Bulan	12	81.540.000	12	81.540.000	12	81.740.000	Panti Pelayanan Sosial Bisma Upakara	
				X.XX.01.1.06.01			Penyediaan Komponen Instalasi Listrik/Penerangan Bangunan Kantor						6.480.000		6.480.000		11.480.000		
							Jumlah bulan terpenuhinya penyediaan komponen instalasi listrik/penerangan bangunan kantor				Bulan	12	6.480.000	12	6.480.000	12	11.480.000	SUB BAGIAN TATA USAHA	OPD Provinsi; KAB. PEMALANG; KAB. PEMALANG
				X.XX.01.1.06.02			Penyediaan Peralatan dan Perlengkapan Kantor												
							Jumlah paket penyediaan peralatan dan perlengkapan kantor				Paket	1		0		0		SUB BAGIAN TATA USAHA	OPD Provinsi; KAB. PEMALANG
				X.XX.01.1.06.03			Penyediaan Peralatan Rumah Tangga						10.800.000		10.800.000		10.800.000		
							Jumlah bulan terpenuhinya penyediaan peralatan rumah tangga				Bulan	12	10.800.000	12	10.800.000	12	10.800.000	SUB BAGIAN TATA USAHA	OPD Provinsi; KAB. PEMALANG
				X.XX.01.1.06.04			Penyediaan Bahan Logistik Kantor						9.000.000		9.000.000		9.000.000		
							Jumlah bulan terpenuhinya penyediaan bahan logistik kantor				Bulan	12	9.000.000	12	9.000.000	12	9.000.000	SUB BAGIAN TATA USAHA	OPD Provinsi; KAB. PEMALANG
				X.XX.01.1.06.05			Penyediaan Barang Cetak dan Penggandaan						9.000.000		9.000.000		9.000.000		
							Jumlah bulan terpenuhinya penyediaan barang cetakan dan penggandaan				Bulan	12	9.000.000	12	9.000.000	12	9.000.000	SUB BAGIAN TATA USAHA	OPD Provinsi; KAB. PEMALANG; KAB. PEMALANG
				X.XX.01.1.06.06			Penyediaan Bahan Bacaan dan Peraturan Perundang-undangan						2.160.000		2.160.000		2.160.000		
							Jumlah bulan terpenuhinya penyediaan bahan bacaan dan peraturan perundang-undangan				Bulan	12	2.160.000	12	2.160.000	12	2.160.000	SUB BAGIAN TATA USAHA	OPD Provinsi; KAB. PEMALANG

Tujuan	Indikator Tujuan	Sasaran	Indikator Sasaran	Kode	Program	Indikator Program	Kegiatan	Indikator Kegiatan	Sub Kegiatan	Indikator Sub Kegiatan	Satuan	Capaian Kinerja Program dan Kerangka Pendanaan Tahun 2022						Unit Kerja Perangkat Daerah	Lokasi
												RKPD		APBD		P-RKPD			
												Target	Rp	Target	Rp	Target	Rp		
(1)	(2)	(3)	(4)	(5)	(6)	(7)	(8)	(9)	(10)	(11)	(12)	(13)	(14)	(15)	(16)	(17)	(18)	(19)	(20)
				X.XX.01.1.06.07					Penyediaan Bahan/Material				27.000.000		27.000.000		25.800.000		
									Jumlah bulan terpenuhinya penyediaan bahan/material		Bulan	12	27.000.000	12	27.000.000	12	25.800.000	SUB BAGIAN TATA USAHA	OPD Provinsi; KAB. PEMALANG; KAB. PEMALANG
				X.XX.01.1.06.08					Fasilitasi Kunjungan Tamu				3.600.000		3.600.000				
									Jumlah bulan terpenuhinya fasilitas kunjungan tamu		Bulan	12	3.600.000	12	3.600.000	12		SUB BAGIAN TATA USAHA	OPD Provinsi; KAB. PEMALANG
				X.XX.01.1.06.09					Penyelenggaraan Rapat Koordinasi dan Konsultasi SKPD				13.500.000		13.500.000		13.500.000		
									Jumlah bulan terpenuhinya penyelenggaraan rapat koordinasi dan konsultasi SKPD		Bulan	12	13.500.000	12	13.500.000	12	13.500.000	SUB BAGIAN TATA USAHA	OPD Provinsi; KAB. PEMALANG
				X.XX.01.1.07					Pengadaan Barang Milik Daerah Penunjang Urusan Pemerintah Daerah										
									Jumlah Pengadaan Barang Milik Daerah Penunjang Urusan Pemerintah Daerah		Paket	1		1		0		Panti Pelayanan Sosial Bisma Upakara	
				X.XX.01.1.07.10					Pengadaan Sarana dan Prasarana Gedung Kantor atau Bangunan Lainnya										
									Jumlah pengadaan sarana dan prasarana gedung kantor atau bangunan lainnya		Unit	1		0		0		SUB BAGIAN TATA USAHA	OPD Provinsi; KAB. PEMALANG
				X.XX.01.1.08					Penyediaan Jasa Penunjang Urusan Pemerintahan Daerah				110.700.000		110.700.000		98.700.000		
									Jumlah bulan terpenuhinya Penyediaan Jasa Penunjang Urusan Pemerintahan Daerah		Bulan	12	110.700.000	12	110.700.000	12	98.700.000	Panti Pelayanan Sosial Bisma Upakara	
				X.XX.01.1.08.01					Penyediaan Jasa Surat Menyurat				2.700.000		2.700.000		2.700.000		
									Jumlah bulan terpenuhinya penyediaan jasa surat menyurat		Bulan	12	2.700.000	12	2.700.000	12	2.700.000	SUB BAGIAN TATA USAHA	OPD Provinsi; KAB. PEMALANG
				X.XX.01.1.08.02					Penyediaan Jasa Komunikasi, Sumber Daya Air dan Listrik				108.000.000		108.000.000		96.000.000		

Tujuan	Indikator Tujuan	Sasaran	Indikator Sasaran	Kode	Program	Indikator Program	Kegiatan	Indikator Kegiatan	Sub Kegiatan	Indikator Sub Kegiatan	Satuan	Capaian Kinerja Program dan Kerangka Pendanaan Tahun 2022						Unit Kerja Perangkat Daerah	Lokasi
												RKPD		APBD		P-RKPD			
												Target	Rp	Target	Rp	Target	Rp		
(1)	(2)	(3)	(4)	(5)	(6)	(7)	(8)	(9)	(10)	(11)	(12)	(13)	(14)	(15)	(16)	(17)	(18)	(19)	(20)
										Jumlah bulan terpenuhinya penyediaan jasa komunikasi, sumber daya air dan listrik	Bulan	12	108.000.000	12	108.000.000	12	96.000.000	SUB BAGIAN TATA USAHA	OPD Provinsi; KAB. PEMALANG
			X.XX.01.1.09				Pemeliharaan Barang Milik Daerah Penunjang Urusan Pemerintahan Daerah						67.500.000		67.500.000		82.500.000		
							Jumlah bulan terpenuhinya pemeliharaan barang milik daerah penunjang urusan pemerintah daerah				Bulan	12	67.500.000	12	67.500.000	12	82.500.000	Panti Pelayanan Sosial Bisma Upakara	
			X.XX.01.1.09.02							Penyediaan Jasa Pemeliharaan, Biaya Pemeliharaan, Pajak dan Perizinan Kendaraan Dinas Operasional atau Lapangan			13.500.000		13.500.000		13.500.000		
										Jumlah bulan terpenuhinya jasa pemeliharaan, biaya pemeliharaan, pajak dan perizinan kendaraan dinas operasional atau lapangan	Bulan	12	13.500.000	12	13.500.000	12	13.500.000	SUB BAGIAN TATA USAHA	OPD Provinsi; KAB. PEMALANG
			X.XX.01.1.09.06							Pemeliharaan Peralatan dan Mesin Lainnya			9.000.000		9.000.000		9.000.000		
										Jumlah bulan terpenuhinya pemeliharaan peralatan dan mesin lainnya	Bulan	12	9.000.000	12	9.000.000	12	9.000.000	SUB BAGIAN TATA USAHA	
			X.XX.01.1.09.09							Pemeliharaan/Rehabilitasi Gedung Kantor dan Bangunan Lainnya			27.000.000		27.000.000		42.000.000		
										Jumlah bulan terpenuhinya pemeliharaan/rehabilitasi gedung kantor dan bangunan lainnya	Bulan	12	27.000.000	12	27.000.000	12	42.000.000	SUB BAGIAN TATA USAHA	OPD Provinsi; KAB. PEMALANG
			X.XX.01.1.09.10							Pemeliharaan/Rehabilitasi Sarana dan Prasarana Gedung Kantor atau Bangunan Lainnya			18.000.000		18.000.000		18.000.000		
										Jumlah bulan terpenuhinya pemeliharaan/rehabilitasi sarana dan prasarana gedung kantor atau bangunan lainnya	Bulan	12	18.000.000	12	18.000.000	12	18.000.000	SUB BAGIAN TATA USAHA	OPD Provinsi; KAB. PEMALANG

Tujuan	Indikator Tujuan	Sasaran	Indikator Sasaran	Kode	Program	Indikator Program	Kegiatan	Indikator Kegiatan	Sub Kegiatan	Indikator Sub Kegiatan	Satuan	Capaian Kinerja Program dan Kerangka Pendanaan Tahun 2022						Unit Kerja Perangkat Daerah	Lokasi
												RKPD		APBD		P-RKPD			
												Target	Rp	Target	Rp	Target	Rp		
(1)	(2)	(3)	(4)	(5)	(6)	(7)	(8)	(9)	(10)	(11)	(12)	(13)	(14)	(15)	(16)	(17)	(18)	(19)	(20)
						Persentase ketercapaian penunjang urusan pemerintahan daerah provinsi pada panti pelayanan sosial Bojong Bata					%	100	384.110.000	100	384.110.000	100	393.310.000	Panti Pelayanan Sosial Bojong Bata	
				X.XX.01.1.06			Administrasi Umum Perangkat Daerah						116.810.000		116.810.000		115.510.000		
							Jumlah bulan ketercapaian administrasi pelayanan Perangkat Daerah				Bulan	12	116.810.000	12	116.810.000	12	115.510.000	Panti Pelayanan Sosial Bojong Bata	
				X.XX.01.1.06.01			Penyediaan Komponen Instalasi Listrik/Penerangan Bangunan Kantor						9.720.000		9.720.000		14.620.000		
							Jumlah bulan terpenuhinya penyediaan komponen instalasi listrik/penerangan bangunan kantor				Bulan	12	9.720.000	12	9.720.000	12	14.620.000	SUB BAGIAN TATA USAHA	OPD Provinsi; KAB. PEMALANG
				X.XX.01.1.06.02			Penyediaan Peralatan dan Perlengkapan Kantor												
							Jumlah paket penyediaan peralatan dan perlengkapan kantor				Paket	1		0		0		SUB BAGIAN TATA USAHA	OPD Provinsi; KAB. PEMALANG
				X.XX.01.1.06.03			Penyediaan Peralatan Rumah Tangga						16.200.000		16.200.000		16.200.000		
							Jumlah bulan terpenuhinya penyediaan peralatan rumah tangga				Bulan	12	16.200.000	12	16.200.000	12	16.200.000	SUB BAGIAN TATA USAHA	OPD Provinsi; KAB. PEMALANG
				X.XX.01.1.06.04			Penyediaan Bahan Logistik Kantor						13.500.000		13.500.000		13.500.000		
							Jumlah bulan terpenuhinya penyediaan bahan logistik kantor				Bulan	12	13.500.000	12	13.500.000	12	13.500.000	SUB BAGIAN TATA USAHA	OPD Provinsi; KAB. PEMALANG
				X.XX.01.1.06.05			Penyediaan Barang Cetak dan Penggandaan						13.500.000		13.500.000		13.500.000		
							Jumlah bulan terpenuhinya penyediaan barang cetakan dan penggandaan				Bulan	12	13.500.000	12	13.500.000	12	13.500.000	SUB BAGIAN TATA USAHA	OPD Provinsi; KAB. PEMALANG
				X.XX.01.1.06.06			Penyediaan Bahan Bacaan dan Peraturan Perundang-undangan						3.240.000		3.240.000		3.240.000		
							Jumlah bulan terpenuhinya penyediaan bahan bacaan dan peraturan perundang-undangan				Bulan	12	3.240.000	12	3.240.000	12	3.240.000	SUB BAGIAN TATA USAHA	OPD Provinsi; KAB. PEMALANG

Tujuan	Indikator Tujuan	Sasaran	Indikator Sasaran	Kode	Program	Indikator Program	Kegiatan	Indikator Kegiatan	Sub Kegiatan	Indikator Sub Kegiatan	Satuan	Capaian Kinerja Program dan Kerangka Pendanaan Tahun 2022						Unit Kerja Perangkat Daerah	Lokasi
												RKPD		APBD		P-RKPD			
												Target	Rp	Target	Rp	Target	Rp		
(1)	(2)	(3)	(4)	(5)	(6)	(7)	(8)	(9)	(10)	(11)	(12)	(13)	(14)	(15)	(16)	(17)	(18)	(19)	(20)
				X.XX.01.1.06.07					Penyediaan Bahan/Material				35.000.000		35.000.000		28.800.000		
									Jumlah bulan terpenuhinya penyediaan bahan/material		Bulan	12	35.000.000	12	35.000.000	12	28.800.000	SUB BAGIAN TATA USAHA	OPD Provinsi; KAB. PEMALANG
				X.XX.01.1.06.08					Fasilitasi Kunjungan Tamu				5.400.000		5.400.000		5.400.000		
									Jumlah bulan terpenuhinya fasilitas kunjungan tamu		Bulan	12	5.400.000	12	5.400.000	12	5.400.000	SUB BAGIAN TATA USAHA	OPD Provinsi; KAB. PEMALANG
				X.XX.01.1.06.09					Penyelenggaraan Rapat Koordinasi dan Konsultasi SKPD				20.250.000		20.250.000		20.250.000		
									Jumlah bulan terpenuhinya penyelenggaraan rapat koordinasi dan konsultasi SKPD		Bulan	12	20.250.000	12	20.250.000	12	20.250.000	SUB BAGIAN TATA USAHA	OPD Provinsi; KAB. PEMALANG
				X.XX.01.1.07			Pengadaan Barang Milik Daerah Penunjang Urusan Pemerintah Daerah												
									Jumlah Pengadaan Barang Milik Daerah Penunjang Urusan Pemerintah Daerah		Paket	1		1		0		Panti Pelayanan Sosial Bojong Bata	
				X.XX.01.1.07.10					Pengadaan Sarana dan Prasarana Gedung Kantor atau Bangunan Lainnya										
									Jumlah pengadaan sarana dan prasarana gedung kantor atau bangunan lainnya		Unit	1		0		0		SUB BAGIAN TATA USAHA	OPD Provinsi; KAB. PEMALANG
				X.XX.01.1.08			Penyediaan Jasa Penunjang Urusan Pemerintahan Daerah						166.050.000		166.050.000		141.550.000		
									Jumlah bulan terpenuhinya Penyediaan Jasa Penunjang Urusan Pemerintahan Daerah		Bulan	12	166.050.000	12	166.050.000	12	141.550.000	Panti Pelayanan Sosial Bojong Bata	
				X.XX.01.1.08.01					Penyediaan Jasa Surat Menyurat				4.050.000		4.050.000		4.050.000		
									Jumlah bulan terpenuhinya penyediaan jasa surat menyurat		Bulan	12	4.050.000	12	4.050.000	12	4.050.000	SUB BAGIAN TATA USAHA	OPD Provinsi; KAB. PEMALANG
				X.XX.01.1.08.02					Penyediaan Jasa Komunikasi, Sumber Daya Air dan Listrik				162.000.000		162.000.000		137.500.000		

Tujuan	Indikator Tujuan	Sasaran	Indikator Sasaran	Kode	Program	Indikator Program	Kegiatan	Indikator Kegiatan	Sub Kegiatan	Indikator Sub Kegiatan	Satuan	Capaian Kinerja Program dan Kerangka Pendanaan Tahun 2022						Unit Kerja Perangkat Daerah	Lokasi
												RKPD		APBD		P-RKPD			
												Target	Rp	Target	Rp	Target	Rp		
(1)	(2)	(3)	(4)	(5)	(6)	(7)	(8)	(9)	(10)	(11)	(12)	(13)	(14)	(15)	(16)	(17)	(18)	(19)	(20)
										Jumlah bulan terpenuhinya penyediaan jasa komunikasi, sumber daya air dan listrik	Bulan	12	162.000.000	12	162.000.000	12	137.500.000	SUB BAGIAN TATA USAHA	OPD Provinsi; KAB. PEMALANG
			X.XX.01.1.09				Pemeliharaan Barang Milik Daerah Penunjang Urusan Pemerintahan Daerah						101.250.000		101.250.000		136.250.000		
							Jumlah bulan terpenuhinya pemeliharaan barang milik daerah penunjang urusan pemerintah daerah				Bulan	12	101.250.000	12	101.250.000	12	136.250.000	Panti Pelayanan Sosial Bojong Bata	
			X.XX.01.1.09.02				Penyediaan Jasa Pemeliharaan, Biaya Pemeliharaan, Pajak dan Perizinan Kendaraan Dinas Operasional atau Lapangan						20.250.000		20.250.000		20.250.000		
							Jumlah bulan terpenuhinya jasa pemeliharaan, biaya pemeliharaan, pajak dan perizinan kendaraan dinas operasional atau lapangan				Bulan	12	20.250.000	12	20.250.000	12	20.250.000	SUB BAGIAN TATA USAHA	OPD Provinsi; KAB. PEMALANG
			X.XX.01.1.09.06				Pemeliharaan Peralatan dan Mesin Lainnya						13.500.000		13.500.000		13.500.000		
							Jumlah bulan terpenuhinya pemeliharaan peralatan dan mesin lainnya				Bulan	12	13.500.000	12	13.500.000	12	13.500.000	SUB BAGIAN TATA USAHA	OPD Provinsi; KAB. PEMALANG
			X.XX.01.1.09.09				Pemeliharaan/Rehabilitasi Gedung Kantor dan Bangunan Lainnya						40.500.000		40.500.000		75.500.000		
							Jumlah bulan terpenuhinya pemeliharaan/rehabilitasi gedung kantor dan bangunan lainnya				Bulan	12	40.500.000	12	40.500.000	12	75.500.000	SUB BAGIAN TATA USAHA	OPD Provinsi; KAB. PEMALANG
			X.XX.01.1.09.10				Pemeliharaan/Rehabilitasi Sarana dan Prasarana Gedung Kantor atau Bangunan Lainnya						27.000.000		27.000.000		27.000.000		
							Jumlah bulan terpenuhinya pemeliharaan/rehabilitasi sarana dan prasarana gedung kantor atau bangunan lainnya				Bulan	12	27.000.000	12	27.000.000	12	27.000.000	SUB BAGIAN TATA USAHA	OPD Provinsi; KAB. PEMALANG

Tujuan	Indikator Tujuan	Sasaran	Indikator Sasaran	Kode	Program	Indikator Program	Kegiatan	Indikator Kegiatan	Sub Kegiatan	Indikator Sub Kegiatan	Satuan	Capaian Kinerja Program dan Kerangka Pendanaan Tahun 2022						Unit Kerja Perangkat Daerah	Lokasi
												RKPD		APBD		P-RKPD			
												Target	Rp	Target	Rp	Target	Rp		
(1)	(2)	(3)	(4)	(5)	(6)	(7)	(8)	(9)	(10)	(11)	(12)	(13)	(14)	(15)	(16)	(17)	(18)	(19)	(20)
						Persentase ketercapaian penunjang urusan pemerintahan daerah provinsi pada panti pelayanan sosial penganti					%	100	259.740.000	100	259.740.000	100	290.750.000	Panti Pelayanan Sosial Penganti	
				X.XX.01.1.06			Administrasi Umum Perangkat Daerah						81.540.000		81.540.000		92.140.000		
							Jumlah bulan ketercapaian administrasi pelayanan Perangkat Daerah				Bulan	12	81.540.000	12	81.540.000	12	92.140.000	Panti Pelayanan Sosial Penganti	
				X.XX.01.1.06.01			Penyediaan Komponen Instalasi Listrik/Penerangan Bangunan Kantor						6.480.000		6.480.000		6.480.000		
							Jumlah bulan terpenuhinya penyediaan komponen instalasi listrik/penerangan bangunan kantor				Bulan	12	6.480.000	12	6.480.000	12	6.480.000	SUB BAGIAN TATA USAHA	OPD Provinsi; KAB. TEMANGGUNG
				X.XX.01.1.06.02			Penyediaan Peralatan dan Perlengkapan Kantor												
							Jumlah paket penyediaan peralatan dan perlengkapan kantor				Paket	1		0		0		SUB BAGIAN TATA USAHA	OPD Provinsi; KAB. TEMANGGUNG
				X.XX.01.1.06.03			Penyediaan Peralatan Rumah Tangga						10.800.000		10.800.000		10.800.000		
							Jumlah bulan terpenuhinya penyediaan peralatan rumah tangga				Bulan	12	10.800.000	12	10.800.000	12	10.800.000	SUB BAGIAN TATA USAHA	OPD Provinsi; KAB. TEMANGGUNG
				X.XX.01.1.06.04			Penyediaan Bahan Logistik Kantor						9.000.000		9.000.000		14.000.000		
							Jumlah bulan terpenuhinya penyediaan bahan logistik kantor				Bulan	12	9.000.000	12	9.000.000	12	14.000.000	SUB BAGIAN TATA USAHA	OPD Provinsi; KAB. TEMANGGUNG
				X.XX.01.1.06.05			Penyediaan Barang Cetak dan Penggandaan						9.000.000		9.000.000		9.000.000		
							Jumlah bulan terpenuhinya penyediaan barang cetakan dan penggandaan				Bulan	12	9.000.000	12	9.000.000	12	9.000.000	SUB BAGIAN TATA USAHA	OPD Provinsi; KAB. TEMANGGUNG
				X.XX.01.1.06.06			Penyediaan Bahan Bacaan dan Peraturan Perundang-undangan						2.160.000		2.160.000		2.160.000		
							Jumlah bulan terpenuhinya penyediaan bahan bacaan dan peraturan perundang-undangan				Bulan	12	2.160.000	12	2.160.000	12	2.160.000	SUB BAGIAN TATA USAHA	OPD Provinsi; KAB. TEMANGGUNG

Tujuan	Indikator Tujuan	Sasaran	Indikator Sasaran	Kode	Program	Indikator Program	Kegiatan	Indikator Kegiatan	Sub Kegiatan	Indikator Sub Kegiatan	Satuan	Capaian Kinerja Program dan Kerangka Pendanaan Tahun 2022						Unit Kerja Perangkat Daerah	Lokasi
												RKPD		APBD		P-RKPD			
												Target	Rp	Target	Rp	Target	Rp		
(1)	(2)	(3)	(4)	(5)	(6)	(7)	(8)	(9)	(10)	(11)	(12)	(13)	(14)	(15)	(16)	(17)	(18)	(19)	(20)
				X.XX.01.1.06.07					Penyediaan Bahan/Material				27.000.000		27.000.000		28.800.000		
									Jumlah bulan terpenuhinya penyediaan bahan/material		Bulan	12	27.000.000	12	27.000.000	12	28.800.000	SUB BAGIAN TATA USAHA	OPD Provinsi; KAB. TEMANGGUNG
				X.XX.01.1.06.08					Fasilitasi Kunjungan Tamu				3.600.000		3.600.000				
									Jumlah bulan terpenuhinya fasilitas kunjungan tamu		Bulan	12	3.600.000	12	3.600.000	12		SUB BAGIAN TATA USAHA	OPD Provinsi; KAB. TEMANGGUNG
				X.XX.01.1.06.09					Penyelenggaraan Rapat Koordinasi dan Konsultasi SKPD				13.500.000		13.500.000		20.900.000		
									Jumlah bulan terpenuhinya penyelenggaraan rapat koordinasi dan konsultasi SKPD		Bulan	12	13.500.000	12	13.500.000	12	20.900.000	SUB BAGIAN TATA USAHA	OPD Provinsi; KAB. TEMANGGUNG
				X.XX.01.1.07			Pengadaan Barang Milik Daerah Penunjang Urusan Pemerintah Daerah												
							Jumlah Pengadaan Barang Milik Daerah Penunjang Urusan Pemerintah Daerah				Paket	1		1		0		Panti Pelayanan Sosial Penganthi	
				X.XX.01.1.07.10					Pengadaan Sarana dan Prasarana Gedung Kantor atau Bangunan Lainnya										
									Jumlah pengadaan sarana dan prasarana gedung kantor atau bangunan lainnya		Unit	1		0		0		SUB BAGIAN TATA USAHA	OPD Provinsi; KAB. TEMANGGUNG
				X.XX.01.1.08			Penyediaan Jasa Penunjang Urusan Pemerintahan Daerah						110.700.000		110.700.000		113.660.000		
							Jumlah bulan terpenuhinya Penyediaan Jasa Penunjang Urusan Pemerintahan Daerah				Bulan	12	110.700.000	12	110.700.000	12	113.660.000	Panti Pelayanan Sosial Penganthi	
				X.XX.01.1.08.01					Penyediaan Jasa Surat Menyurat				2.700.000		2.700.000		4.500.000		
									Jumlah bulan terpenuhinya penyediaan jasa surat menyurat		Bulan	12	2.700.000	12	2.700.000	12	4.500.000	SUB BAGIAN TATA USAHA	OPD Provinsi; KAB. TEMANGGUNG
				X.XX.01.1.08.02					Penyediaan Jasa Komunikasi, Sumber Daya Air dan Listrik				108.000.000		108.000.000		109.160.000		

Tujuan	Indikator Tujuan	Sasaran	Indikator Sasaran	Kode	Program	Indikator Program	Kegiatan	Indikator Kegiatan	Sub Kegiatan	Indikator Sub Kegiatan	Satuan	Capaian Kinerja Program dan Kerangka Pendanaan Tahun 2022						Unit Kerja Perangkat Daerah	Lokasi
												RKPD		APBD		P-RKPD			
												Target	Rp	Target	Rp	Target	Rp		
(1)	(2)	(3)	(4)	(5)	(6)	(7)	(8)	(9)	(10)	(11)	(12)	(13)	(14)	(15)	(16)	(17)	(18)	(19)	(20)
										Jumlah bulan terpenuhinya penyediaan jasa komunikasi, sumber daya air dan listrik	Bulan	12	108.000.000	12	108.000.000	12	109.160.000	SUB BAGIAN TATA USAHA	OPD Provinsi; KAB. TEMANGGUNG
			X.XX.01.1.09				Pemeliharaan Barang Milik Daerah Penunjang Urusan Pemerintahan Daerah						67.500.000		67.500.000		84.950.000		
							Jumlah bulan terpenuhinya pemeliharaan barang milik daerah penunjang urusan pemerintah daerah				Bulan	12	67.500.000	12	67.500.000	12	84.950.000	Panti Pelayanan Sosial Penganthi	
			X.XX.01.1.09.02							Penyediaan Jasa Pemeliharaan, Biaya Pemeliharaan, Pajak dan Perizinan Kendaraan Dinas Operasional atau Lapangan			13.500.000		13.500.000		13.500.000		
										Jumlah bulan terpenuhinya jasa pemeliharaan, biaya pemeliharaan, pajak dan perizinan kendaraan dinas operasional atau lapangan	Bulan	12	13.500.000	12	13.500.000	12	13.500.000	SUB BAGIAN TATA USAHA	OPD Provinsi; KAB. TEMANGGUNG
			X.XX.01.1.09.06							Pemeliharaan Peralatan dan Mesin Lainnya			9.000.000		9.000.000		9.000.000		
										Jumlah bulan terpenuhinya pemeliharaan peralatan dan mesin lainnya	Bulan	12	9.000.000	12	9.000.000	12	9.000.000	SUB BAGIAN TATA USAHA	OPD Provinsi; KAB. TEMANGGUNG
			X.XX.01.1.09.09							Pemeliharaan/Rehabilitasi Gedung Kantor dan Bangunan Lainnya			27.000.000		27.000.000		44.450.000		
										Jumlah bulan terpenuhinya pemeliharaan/rehabilitasi gedung kantor dan bangunan lainnya	Bulan	12	27.000.000	12	27.000.000	12	44.450.000	SUB BAGIAN TATA USAHA	OPD Provinsi; KAB. TEMANGGUNG
			X.XX.01.1.09.10							Pemeliharaan/Rehabilitasi Sarana dan Prasarana Gedung Kantor atau Bangunan Lainnya			18.000.000		18.000.000		18.000.000		
										Jumlah bulan terpenuhinya pemeliharaan/rehabilitasi sarana dan prasarana gedung kantor atau bangunan lainnya	Bulan	12	18.000.000	12	18.000.000	12	18.000.000	SUB BAGIAN TATA USAHA	OPD Provinsi; KAB. TEMANGGUNG

Tujuan	Indikator Tujuan	Sasaran	Indikator Sasaran	Kode	Program	Indikator Program	Kegiatan	Indikator Kegiatan	Sub Kegiatan	Indikator Sub Kegiatan	Satuan	Capaian Kinerja Program dan Kerangka Pendanaan Tahun 2022						Unit Kerja Perangkat Daerah	Lokasi
												RKPD		APBD		P-RKPD			
												Target	Rp	Target	Rp	Target	Rp		
(1)	(2)	(3)	(4)	(5)	(6)	(7)	(8)	(9)	(10)	(11)	(12)	(13)	(14)	(15)	(16)	(17)	(18)	(19)	(20)
						Persentase ketercapaian penunjang urusan pemerintahan daerah provinsi Pada Panti pelayanan sosial Margo Widodo					%	100	259.740.000	100	259.740.000	100	259.740.000	Panti Pelayanan Sosial Margo Widodo	
				X.XX.01.1.06			Administrasi Umum Perangkat Daerah						81.540.000		81.540.000		85.970.000		
							Jumlah bulan ketercapaian administrasi pelayanan Perangkat Daerah				Bulan	12	81.540.000	12	81.540.000	12	85.970.000	Panti Pelayanan Sosial Margo Widodo	
				X.XX.01.1.06.01			Penyediaan Komponen Instalasi Listrik/Penerangan Bangunan Kantor						6.480.000		6.480.000		6.480.000		
							Jumlah bulan terpenuhinya penyediaan komponen instalasi listrik/penerangan bangunan kantor				Bulan	12	6.480.000	12	6.480.000	12	6.480.000	SUB BAGIAN TATA USAHA	OPD Provinsi; KOTA SEMARANG
				X.XX.01.1.06.02			Penyediaan Peralatan dan Perlengkapan Kantor												
							Jumlah bulan terpenuhinya penyediaan peralatan dan perlengkapan kantor				Bulan	12		0		0		SUB BAGIAN TATA USAHA	OPD Provinsi; KOTA SEMARANG
				X.XX.01.1.06.03			Penyediaan Peralatan Rumah Tangga						10.800.000		10.800.000		10.800.000		
							Jumlah bulan terpenuhinya penyediaan peralatan rumah tangga				Bulan	12	10.800.000	12	10.800.000	12	10.800.000	SUB BAGIAN TATA USAHA	OPD Provinsi; KOTA SEMARANG
				X.XX.01.1.06.04			Penyediaan Bahan Logistik Kantor						9.000.000		9.000.000		9.000.000		
							Jumlah bulan terpenuhinya penyediaan bahan logistik kantor				Bulan	12	9.000.000	12	9.000.000	12	9.000.000	SUB BAGIAN TATA USAHA	OPD Provinsi; KOTA SEMARANG
				X.XX.01.1.06.05			Penyediaan Barang Cetak dan Penggandaan						9.000.000		9.000.000		9.000.000		
							Jumlah bulan terpenuhinya penyediaan barang cetakan dan penggandaan				Bulan	12	9.000.000	12	9.000.000	12	9.000.000	SUB BAGIAN TATA USAHA	OPD Provinsi; KOTA SEMARANG
				X.XX.01.1.06.06			Penyediaan Bahan Bacaan dan Peraturan Perundang-undangan						2.160.000		2.160.000		360.000		
							Jumlah bulan terpenuhinya penyediaan bahan bacaan dan peraturan perundang-undangan				Bulan	12	2.160.000	12	2.160.000	12	360.000	SUB BAGIAN TATA USAHA	OPD Provinsi; KOTA SEMARANG

Tujuan	Indikator Tujuan	Sasaran	Indikator Sasaran	Kode	Program	Indikator Program	Kegiatan	Indikator Kegiatan	Sub Kegiatan	Indikator Sub Kegiatan	Satuan	Capaian Kinerja Program dan Kerangka Pendanaan Tahun 2022						Unit Kerja Perangkat Daerah	Lokasi
												RKPD		APBD		P-RKPD			
												Target	Rp	Target	Rp	Target	Rp		
(1)	(2)	(3)	(4)	(5)	(6)	(7)	(8)	(9)	(10)	(11)	(12)	(13)	(14)	(15)	(16)	(17)	(18)	(19)	(20)
				X.XX.01.1.06.07					Penyediaan Bahan/Material				27.000.000		27.000.000		31.000.000		
									Jumlah bulan terpenuhinya penyediaan bahan/material		Bulan	12	27.000.000	12	27.000.000	12	31.000.000	SUB BAGIAN TATA USAHA	OPD Provinsi; KOTA SEMARANG
				X.XX.01.1.06.08					Fasilitasi Kunjungan Tamu				3.600.000		3.600.000		3.600.000		
									Jumlah bulan terpenuhinya fasilitas kunjungan tamu		Bulan	12	3.600.000	12	3.600.000	12	3.600.000	SUB BAGIAN TATA USAHA	OPD Provinsi; KOTA SEMARANG
				X.XX.01.1.06.09					Penyelenggaraan Rapat Koordinasi dan Konsultasi SKPD				13.500.000		13.500.000		15.730.000		
									Jumlah paket penyediaan peralatan dan perlengkapan kantor		Paket	12	13.500.000	12	13.500.000	12	15.730.000	SUB BAGIAN TATA USAHA	OPD Provinsi; KOTA SEMARANG
				X.XX.01.1.07			Pengadaan Barang Milik Daerah Penunjang Urusan Pemerintah Daerah												
									Jumlah Pengadaan Barang Milik Daerah Penunjang Urusan Pemerintah Daerah		Paket	1		1		0		Panti Pelayanan Sosial Margo Widodo	
				X.XX.01.1.07.10					Pengadaan Sarana dan Prasarana Gedung Kantor atau Bangunan Lainnya										
									Jumlah pengadaan sarana dan prasarana gedung kantor atau bangunan lainnya		Unit	1		0		0		SUB BAGIAN TATA USAHA	OPD Provinsi; KOTA SEMARANG
				X.XX.01.1.08			Penyediaan Jasa Penunjang Urusan Pemerintahan Daerah						110.700.000		110.700.000		87.200.000		
									Jumlah bulan terpenuhinya Penyediaan Jasa Penunjang Urusan Pemerintahan Daerah		Bulan	12	110.700.000	12	110.700.000	12	87.200.000	Panti Pelayanan Sosial Margo Widodo	
				X.XX.01.1.08.01					Penyediaan Jasa Surat Menyurat				2.700.000		2.700.000		2.700.000		
									Jumlah bulan terpenuhinya penyediaan jasa surat menyurat		Bulan	12	2.700.000	12	2.700.000	12	2.700.000	SUB BAGIAN TATA USAHA	OPD Provinsi; KOTA SEMARANG
				X.XX.01.1.08.02					Penyediaan Jasa Komunikasi, Sumber Daya Air dan Listrik				108.000.000		108.000.000		84.500.000		
									Jumlah bulan terpenuhinya penyediaan jasa komunikasi, sumber daya air dan listrik		Bulan	12	108.000.000	12	108.000.000	12	84.500.000	SUB BAGIAN TATA USAHA	OPD Provinsi; KOTA SEMARANG

Tujuan	Indikator Tujuan	Sasaran	Indikator Sasaran	Kode	Program	Indikator Program	Kegiatan	Indikator Kegiatan	Sub Kegiatan	Indikator Sub Kegiatan	Satuan	Capaian Kinerja Program dan Kerangka Pendanaan Tahun 2022						Unit Kerja Perangkat Daerah	Lokasi
												RKPD		APBD		P-RKPD			
												Target	Rp	Target	Rp	Target	Rp		
(1)	(2)	(3)	(4)	(5)	(6)	(7)	(8)	(9)	(10)	(11)	(12)	(13)	(14)	(15)	(16)	(17)	(18)	(19)	(20)
				X.XX.01.1.09			Pemeliharaan Barang Milik Daerah Penunjang Urusan Pemerintahan Daerah						67.500.000	67.500.000		86.570.000			
							Jumlah bulan terpenuhinya pemeliharaan barang milik daerah penunjang urusan pemerintah daerah				Bulan	12	67.500.000	12	67.500.000	12	86.570.000	Panti Pelayanan Sosial Margo Widodo	
				X.XX.01.1.09.02					Penyediaan Jasa Pemeliharaan, Biaya Pemeliharaan, Pajak dan Perizinan Kendaraan Dinas Operasional atau Lapangan				13.500.000	13.500.000		23.500.000			
									Jumlah bulan terpenuhinya jasa pemeliharaan, biaya pemeliharaan, pajak dan perizinan kendaraan dinas operasional atau lapangan		Bulan	12	13.500.000	12	13.500.000	12	23.500.000	SUB BAGIAN TATA USAHA	OPD Provinsi; KOTA SEMARANG
				X.XX.01.1.09.06					Pemeliharaan Peralatan dan Mesin Lainnya				9.000.000	9.000.000		7.500.000			
									Jumlah bulan terpenuhinya pemeliharaan peralatan dan mesin lainnya		Bulan	12	9.000.000	12	9.000.000	12	7.500.000	SUB BAGIAN TATA USAHA	OPD Provinsi; KOTA SEMARANG
				X.XX.01.1.09.09					Pemeliharaan/Rehabilitasi Gedung Kantor dan Bangunan Lainnya				27.000.000	27.000.000		41.620.000			
									Jumlah bulan terpenuhinya pemeliharaan/rehabilitasi gedung kantor dan bangunan lainnya		Bulan	12	27.000.000	12	27.000.000	12	41.620.000	SUB BAGIAN TATA USAHA	OPD Provinsi; KOTA SEMARANG
				X.XX.01.1.09.10					Pemeliharaan/Rehabilitasi Sarana dan Prasarana Gedung Kantor atau Bangunan Lainnya				18.000.000	18.000.000		13.950.000			
									Jumlah bulan terpenuhinya pemeliharaan/rehabilitasi sarana dan prasarana gedung kantor atau bangunan lainnya		Bulan	12	18.000.000	12	18.000.000	12	13.950.000	SUB BAGIAN TATA USAHA	OPD Provinsi; KOTA SEMARANG
						Persentase ketercapaian penunjang urusan pemerintahan daerah provinsi pada Panti Pelayanan Sosial Kasih Mesra					%	100	144.300.000	100	144.300.000	100	139.580.000	Panti Pelayanan Sosial Kasih Mesra	

Tujuan	Indikator Tujuan	Sasaran	Indikator Sasaran	Kode	Program	Indikator Program	Kegiatan	Indikator Kegiatan	Sub Kegiatan	Indikator Sub Kegiatan	Satuan	Capaian Kinerja Program dan Kerangka Pendanaan Tahun 2022						Unit Kerja Perangkat Daerah	Lokasi
												RKPD		APBD		P-RKPD			
												Target	Rp	Target	Rp	Target	Rp		
(1)	(2)	(3)	(4)	(5)	(6)	(7)	(8)	(9)	(10)	(11)	(12)	(13)	(14)	(15)	(16)	(17)	(18)	(19)	(20)
				X.XX.01.1.06			Administrasi Umum Perangkat Daerah						45.300.000		45.300.000		56.530.000		
							Jumlah bulan ketercapaian administrasi pelayanan Perangkat Daerah				Bulan	12	45.300.000	12	45.300.000	12	56.530.000	Panti Pelayanan Sosial Kasih Mesra	
				X.XX.01.1.06.01					Penyediaan Komponen Instalasi Listrik/Penerangan Bangunan Kantor				3.600.000		3.600.000		3.600.000		
									Jumlah bulan terpenuhinya penyediaan komponen instalasi listrik/penerangan bangunan kantor		Bulan	12	3.600.000	12	3.600.000	12	3.600.000	SUB BAGIAN TATA USAHA	OPD Provinsi; KAB. DEMAK
				X.XX.01.1.06.02					Penyediaan Peralatan dan Perlengkapan Kantor										
									Jumlah paket penyediaan peralatan dan perlengkapan kantor		Paket	1		0		0		SUB BAGIAN TATA USAHA	OPD Provinsi; KAB. DEMAK
				X.XX.01.1.06.03					Penyediaan Peralatan Rumah Tangga				6.000.000		6.000.000		7.650.000		
									Jumlah bulan terpenuhinya penyediaan peralatan rumah tangga		Bulan	12	6.000.000	12	6.000.000	12	7.650.000	SUB BAGIAN TATA USAHA	OPD Provinsi; KAB. DEMAK
				X.XX.01.1.06.04					Penyediaan Bahan Logistik Kantor				5.000.000		5.000.000		7.150.000		
									Jumlah bulan terpenuhinya penyediaan bahan logistik kantor		Bulan	12	5.000.000	12	5.000.000	12	7.150.000	SUB BAGIAN TATA USAHA	OPD Provinsi; KAB. DEMAK
				X.XX.01.1.06.05					Penyediaan Barang Cetak dan Penggandaan				5.000.000		5.000.000		5.000.000		
									Jumlah bulan terpenuhinya penyediaan barang cetakan dan penggandaan		Bulan	12	5.000.000	12	5.000.000	12	5.000.000	SUB BAGIAN TATA USAHA	OPD Provinsi; KAB. DEMAK
				X.XX.01.1.06.06					Penyediaan Bahan Bacaan dan Peraturan Perundang-undangan				1.200.000		1.200.000		1.200.000		
									Jumlah bulan terpenuhinya penyediaan bahan bacaan dan peraturan perundang-undangan		Bulan	12	1.200.000	12	1.200.000	12	1.200.000	SUB BAGIAN TATA USAHA	OPD Provinsi; KAB. DEMAK
				X.XX.01.1.06.07					Penyediaan Bahan/Material				15.000.000		15.000.000		13.350.000		
									Jumlah bulan terpenuhinya penyediaan bahan/material		Bulan	12	15.000.000	12	15.000.000	12	13.350.000	SUB BAGIAN TATA USAHA	OPD Provinsi; KAB. DEMAK
				X.XX.01.1.06.08					Fasilitasi Kunjungan Tamu				2.000.000		2.000.000		1.500.000		

Tujuan	Indikator Tujuan	Sasaran	Indikator Sasaran	Kode	Program	Indikator Program	Kegiatan	Indikator Kegiatan	Sub Kegiatan	Indikator Sub Kegiatan	Satuan	Capaian Kinerja Program dan Kerangka Pendanaan Tahun 2022						Unit Kerja Perangkat Daerah	Lokasi
												RKPD		APBD		P-RKPD			
												Target	Rp	Target	Rp	Target	Rp		
(1)	(2)	(3)	(4)	(5)	(6)	(7)	(8)	(9)	(10)	(11)	(12)	(13)	(14)	(15)	(16)	(17)	(18)	(19)	(20)
										Jumlah bulan terpenuhinya fasilitas kunjungan tamu	Bulan	12	2.000.000	12	2.000.000	12	1.500.000	SUB BAGIAN TATA USAHA	OPD Provinsi; KAB. DEMAK
				X.XX.01.1.06.09						Penyelenggaraan Rapat Koordinasi dan Konsultasi SKPD			7.500.000		7.500.000		17.080.000		
										Jumlah bulan terpenuhinya penyelenggaraan rapat koordinasi dan konsultasi SKPD	Bulan	12	7.500.000	12	7.500.000	12	17.080.000	SUB BAGIAN TATA USAHA	OPD Provinsi; KAB. DEMAK
				X.XX.01.1.07						Pengadaan Barang Milik Daerah Penunjang Urusan Pemerintahan Daerah									
										Jumlah Pengadaan Barang Milik Daerah Penunjang Urusan Pemerintahan Daerah	Paket	1		1		0		Panti Pelayanan Sosial Kasih Mesra	
				X.XX.01.1.07.10						Pengadaan Sarana dan Prasarana Gedung Kantor atau Bangunan Lainnya									
										Jumlah pengadaan sarana dan prasarana gedung kantor atau bangunan lainnya	Unit	1		0		0		SUB BAGIAN TATA USAHA	OPD Provinsi; KAB. DEMAK
				X.XX.01.1.08						Penyediaan Jasa Penunjang Urusan Pemerintahan Daerah			61.500.000		61.500.000		48.300.000		
										Jumlah bulan terpenuhinya Penyediaan Jasa Penunjang Urusan Pemerintahan Daerah	Bulan	12	61.500.000	12	61.500.000	12	48.300.000	Panti Pelayanan Sosial Kasih Mesra	
				X.XX.01.1.08.01						Penyediaan Jasa Surat Menyurat			1.500.000		1.500.000		1.500.000		
										Jumlah bulan terpenuhinya penyediaan jasa surat menyurat	Bulan	12	1.500.000	12	1.500.000	12	1.500.000	SUB BAGIAN TATA USAHA	OPD Provinsi; KAB. DEMAK
				X.XX.01.1.08.02						Penyediaan Jasa Komunikasi, Sumber Daya Air dan Listrik			60.000.000		60.000.000		46.800.000		
										Jumlah bulan terpenuhinya penyediaan jasa komunikasi, sumber daya air dan listrik	Bulan	12	60.000.000	12	60.000.000	12	46.800.000	SUB BAGIAN TATA USAHA	OPD Provinsi; KAB. DEMAK
				X.XX.01.1.09						Pemeliharaan Barang Milik Daerah Penunjang Urusan Pemerintahan Daerah			37.500.000		37.500.000		34.750.000		

Tujuan	Indikator Tujuan	Sasaran	Indikator Sasaran	Kode	Program	Indikator Program	Kegiatan	Indikator Kegiatan	Sub Kegiatan	Indikator Sub Kegiatan	Satuan	Capaian Kinerja Program dan Kerangka Pendanaan Tahun 2022						Unit Kerja Perangkat Daerah	Lokasi
												RKPD		APBD		P-RKPD			
												Target	Rp	Target	Rp	Target	Rp		
(1)	(2)	(3)	(4)	(5)	(6)	(7)	(8)	(9)	(10)	(11)	(12)	(13)	(14)	(15)	(16)	(17)	(18)	(19)	(20)
								Jumlah bulan terpenuhinya pemeliharaan barang milik daerah penunjang urusan pemerintah daerah			Bulan	12	37.500.000	12	37.500.000	12	34.750.000	Panti Pelayanan Sosial Kasih Mesra	
				X.XX.01.1.09.02					Penyediaan Jasa Pemeliharaan, Biaya Pemeliharaan, Pajak dan Perizinan Kendaraan Dinas Operasional atau Lapangan				7.500.000		7.500.000		6.600.000		
									Jumlah bulan terpenuhinya jasa pemeliharaan, biaya pemeliharaan, pajak dan perizinan kendaraan dinas operasional atau lapangan		Bulan	12	7.500.000	12	7.500.000	12	6.600.000	SUB BAGIAN TATA USAHA	OPD Provinsi; KAB. DEMAK
				X.XX.01.1.09.06					Pemeliharaan Peralatan dan Mesin Lainnya				5.000.000		5.000.000		4.100.000		
									Jumlah bulan terpenuhinya pemeliharaan peralatan dan mesin lainnya		Bulan	12	5.000.000	12	5.000.000	12	4.100.000	SUB BAGIAN TATA USAHA	OPD Provinsi
				X.XX.01.1.09.09					Pemeliharaan/Rehabilitasi Gedung Kantor dan Bangunan Lainnya				15.000.000		15.000.000		15.000.000		
									Jumlah bulan terpenuhinya pemeliharaan/rehabilitasi gedung kantor dan bangunan lainnya		Bulan	12	15.000.000	12	15.000.000	12	15.000.000	SUB BAGIAN TATA USAHA	OPD Provinsi; KAB. DEMAK
				X.XX.01.1.09.10					Pemeliharaan/Rehabilitasi Sarana dan Prasarana Gedung Kantor atau Bangunan Lainnya				10.000.000		10.000.000		9.050.000		
									Jumlah bulan terpenuhinya pemeliharaan/rehabilitasi sarana dan prasarana gedung kantor atau bangunan lainnya		Bulan	12	10.000.000	12	10.000.000	12	9.050.000	SUB BAGIAN TATA USAHA	OPD Provinsi; KAB. DEMAK
						Persentase ketercapaian penunjang urusan pemerintahan daerah provinsi pada Panti Pelayanan Sosial pamardi Utomo					%	100	147.300.000	100	147.300.000	100	137.850.000	Panti Pelayanan Sosial Pamardi Utomo	
				X.XX.01.1.06			Administrasi Umum Perangkat Daerah						48.300.000		48.300.000		41.050.000		

Tujuan	Indikator Tujuan	Sasaran	Indikator Sasaran	Kode	Program	Indikator Program	Kegiatan	Indikator Kegiatan	Sub Kegiatan	Indikator Sub Kegiatan	Satuan	Capaian Kinerja Program dan Kerangka Pendanaan Tahun 2022						Unit Kerja Perangkat Daerah	Lokasi
												RKPD		APBD		P-RKPD			
												Target	Rp	Target	Rp	Target	Rp		
(1)	(2)	(3)	(4)	(5)	(6)	(7)	(8)	(9)	(10)	(11)	(12)	(13)	(14)	(15)	(16)	(17)	(18)	(19)	(20)
								Jumlah bulan ketercapaian administrasi pelayanan Perangkat Daerah			Bulan	12	48.300.000	12	48.300.000	12	41.050.000	Panti Pelayanan Sosial Pamardi Utomo	
				X.XX.01.1.06.01					Penyediaan Komponen Instalasi Listrik/Penerangan Bangunan Kantor				3.600.000		3.600.000		3.600.000		
									Jumlah bulan terpenuhinya penyediaan komponen instalasi listrik/penerangan bangunan kantor		Bulan	12	3.600.000	12	3.600.000	12	3.600.000	SUB BAGIAN TATA USAHA	OPD Provinsi; KAB. BOYOLALI
				X.XX.01.1.06.02					Penyediaan Peralatan dan Perlengkapan Kantor										
									Jumlah paket penyediaan peralatan dan perlengkapan kantor		Paket	12		0		0		SUB BAGIAN TATA USAHA	OPD Provinsi; KAB. BOYOLALI
				X.XX.01.1.06.03					Penyediaan Peralatan Rumah Tangga				6.000.000		6.000.000		6.000.000		
									Jumlah bulan terpenuhinya penyediaan peralatan rumah tangga		Bulan	12	6.000.000	12	6.000.000	12	6.000.000	SUB BAGIAN TATA USAHA	OPD Provinsi; KAB. BOYOLALI
				X.XX.01.1.06.04					Penyediaan Bahan Logistik Kantor				5.000.000		5.000.000		5.000.000		
									Jumlah bulan terpenuhinya penyediaan bahan logistik kantor		Bulan	12	5.000.000	12	5.000.000	12	5.000.000	SUB BAGIAN TATA USAHA	OPD Provinsi; KAB. BOYOLALI
				X.XX.01.1.06.05					Penyediaan Barang Cetak dan Penggandaan				5.000.000		5.000.000		2.550.000		
									Jumlah bulan terpenuhinya penyediaan barang cetakan dan penggandaan		Bulan	12	5.000.000	12	5.000.000	12	2.550.000	SUB BAGIAN TATA USAHA	OPD Provinsi; KAB. BOYOLALI
				X.XX.01.1.06.06					Penyediaan Bahan Bacaan dan Peraturan Perundang-undangan				1.200.000		1.200.000		1.200.000		
									Jumlah bulan terpenuhinya penyediaan bahan bacaan dan peraturan perundang-undangan		Bulan	12	1.200.000	12	1.200.000	12	1.200.000	SUB BAGIAN TATA USAHA	OPD Provinsi; KAB. BOYOLALI
				X.XX.01.1.06.07					Penyediaan Bahan/Material				18.000.000		18.000.000		13.200.000		
									Jumlah bulan terpenuhinya penyediaan bahan/material		Bulan	12	18.000.000	12	18.000.000	12	13.200.000	SUB BAGIAN TATA USAHA	OPD Provinsi; KAB. BOYOLALI
				X.XX.01.1.06.08					Fasilitasi Kunjungan Tamu				2.000.000		2.000.000		2.000.000		
									Jumlah bulan terpenuhinya fasilitas kunjungan tamu		Bulan	12	2.000.000	12	2.000.000	12	2.000.000	SUB BAGIAN TATA USAHA	OPD Provinsi; KAB. BOYOLALI

Tujuan	Indikator Tujuan	Sasaran	Indikator Sasaran	Kode	Program	Indikator Program	Kegiatan	Indikator Kegiatan	Sub Kegiatan	Indikator Sub Kegiatan	Satuan	Capaian Kinerja Program dan Kerangka Pendanaan Tahun 2022						Unit Kerja Perangkat Daerah	Lokasi
												RKPD		APBD		P-RKPD			
												Target	Rp	Target	Rp	Target	Rp		
(1)	(2)	(3)	(4)	(5)	(6)	(7)	(8)	(9)	(10)	(11)	(12)	(13)	(14)	(15)	(16)	(17)	(18)	(19)	(20)
				X.XX.01.1.06.09					Penyelenggaraan Rapat Koordinasi dan Konsultasi SKPD				7.500.000		7.500.000		7.500.000		
									Jumlah bulan terpenuhinya penyelenggaraan rapat koordinasi dan konsultasi SKPD		Bulan	12	7.500.000	12	7.500.000	12	7.500.000	SUB BAGIAN TATA USAHA	OPD Provinsi; KAB. BOYOLALI
				X.XX.01.1.07			Pengadaan Barang Milik Daerah Penunjang Urusan Pemerintahan Daerah												
							Jumlah Pengadaan Barang Milik Daerah Penunjang Urusan Pemerintahan Daerah				Paket	1		1		0		Panti Pelayanan Sosial Pamardi Utomo	
				X.XX.01.1.07.10			Pengadaan Sarana dan Prasarana Gedung Kantor atau Bangunan Lainnya												
							Jumlah pengadaan sarana dan prasarana gedung kantor atau bangunan lainnya				Unit	1		0		0		SUB BAGIAN TATA USAHA	OPD Provinsi; KAB. BOYOLALI
				X.XX.01.1.08			Penyediaan Jasa Penunjang Urusan Pemerintahan Daerah						61.500.000		61.500.000		63.500.000		
							Jumlah bulan terpenuhinya Penyediaan Jasa Penunjang Urusan Pemerintahan Daerah				Bulan	12	61.500.000	12	61.500.000	12	63.500.000	Panti Pelayanan Sosial Pamardi Utomo	
				X.XX.01.1.08.01			Penyediaan Jasa Surat Menyurat						1.500.000		1.500.000		1.500.000		
							Jumlah bulan terpenuhinya penyediaan jasa surat menyurat				Bulan	12	1.500.000	12	1.500.000	12	1.500.000	SUB BAGIAN TATA USAHA	OPD Provinsi; KAB. BOYOLALI
				X.XX.01.1.08.02			Penyediaan Jasa Komunikasi, Sumber Daya Air dan Listrik						60.000.000		60.000.000		62.000.000		
							Jumlah bulan terpenuhinya penyediaan jasa komunikasi, sumber daya air dan listrik				Bulan	12	60.000.000	12	60.000.000	12	62.000.000	SUB BAGIAN TATA USAHA	OPD Provinsi; KAB. BOYOLALI
				X.XX.01.1.09			Pemeliharaan Barang Milik Daerah Penunjang Urusan Pemerintahan Daerah						37.500.000		37.500.000		33.300.000		

Tujuan	Indikator Tujuan	Sasaran	Indikator Sasaran	Kode	Program	Indikator Program	Kegiatan	Indikator Kegiatan	Sub Kegiatan	Indikator Sub Kegiatan	Satuan	Capaian Kinerja Program dan Kerangka Pendanaan Tahun 2022						Unit Kerja Perangkat Daerah	Lokasi
												RKPD		APBD		P-RKPD			
												Target	Rp	Target	Rp	Target	Rp		
(1)	(2)	(3)	(4)	(5)	(6)	(7)	(8)	(9)	(10)	(11)	(12)	(13)	(14)	(15)	(16)	(17)	(18)	(19)	(20)
								Jumlah bulan terpenuhinya pemeliharaan barang milik daerah penunjang urusan pemerintah daerah			Bulan	12	37.500.000	12	37.500.000	12	33.300.000	Panti Pelayanan Sosial Pamardi Utomo	
				X.XX.01.1.09.02					Penyediaan Jasa Pemeliharaan, Biaya Pemeliharaan, Pajak dan Perizinan Kendaraan Dinas Operasional atau Lapangan				7.500.000		7.500.000		3.300.000		
									Jumlah bulan terpenuhinya jasa pemeliharaan, biaya pemeliharaan, pajak dan perizinan kendaraan dinas operasional atau lapangan		Bulan	12	7.500.000	12	7.500.000	12	3.300.000	SUB BAGIAN TATA USAHA	OPD Provinsi; KAB. BOYOLALI
				X.XX.01.1.09.06					Pemeliharaan Peralatan dan Mesin Lainnya				5.000.000		5.000.000		5.000.000		
									Jumlah bulan terpenuhinya pemeliharaan peralatan dan mesin lainnya		Bulan	12	5.000.000	12	5.000.000	12	5.000.000	SUB BAGIAN TATA USAHA	OPD Provinsi
				X.XX.01.1.09.09					Pemeliharaan/Rehabilitasi Gedung Kantor dan Bangunan Lainnya				15.000.000		15.000.000		15.000.000		
									Jumlah bulan terpenuhinya pemeliharaan/rehabilitasi gedung kantor dan bangunan lainnya		Bulan	12	15.000.000	12	15.000.000	12	15.000.000	SUB BAGIAN TATA USAHA	OPD Provinsi; KAB. BOYOLALI
				X.XX.01.1.09.10					Pemeliharaan/Rehabilitasi Sarana dan Prasarana Gedung Kantor atau Bangunan Lainnya				10.000.000		10.000.000		10.000.000		
									Jumlah bulan terpenuhinya pemeliharaan/rehabilitasi sarana dan prasarana gedung kantor atau bangunan lainnya		Bulan	12	10.000.000	12	10.000.000	12	10.000.000	SUB BAGIAN TATA USAHA	OPD Provinsi; KAB. BOYOLALI
						Persentase ketercapaian penunjang urusan pemerintahan daerah provinsi pada panti Pelayanan Sosial Sukomulyo					%	100	149.300.000	100	149.300.000	100	135.345.000	Panti Pelayanan Sosial Suko Mulyo	
				X.XX.01.1.06			Administrasi Umum Perangkat Daerah						50.300.000		50.300.000		45.300.000		

Tujuan	Indikator Tujuan	Sasaran	Indikator Sasaran	Kode	Program	Indikator Program	Kegiatan	Indikator Kegiatan	Sub Kegiatan	Indikator Sub Kegiatan	Satuan	Capaian Kinerja Program dan Kerangka Pendanaan Tahun 2022						Unit Kerja Perangkat Daerah	Lokasi
												RKPD		APBD		P-RKPD			
												Target	Rp	Target	Rp	Target	Rp		
(1)	(2)	(3)	(4)	(5)	(6)	(7)	(8)	(9)	(10)	(11)	(12)	(13)	(14)	(15)	(16)	(17)	(18)	(19)	(20)
								Jumlah bulan ketercapaian administrasi pelayanan Perangkat Daerah			Bulan	12	50.300.000	12	50.300.000	12	45.300.000	Panti Pelayanan Sosial Suko Mulyo	
				X.XX.01.1.06.01					Penyediaan Komponen Instalasi Listrik/Penerangan Bangunan Kantor				3.600.000		3.600.000		5.400.000		
									Jumlah bulan terpenuhinya penyediaan komponen instalasi listrik/penerangan bangunan kantor		Bulan	12	3.600.000	12	3.600.000	12	5.400.000	SUB BAGIAN TATA USAHA	OPD Provinsi; KOTA TEGAL
				X.XX.01.1.06.02					Penyediaan Peralatan dan Perlengkapan Kantor										
									Jumlah paket penyediaan peralatan dan perlengkapan kantor		Paket	1		0		0		SUB BAGIAN TATA USAHA	OPD Provinsi; KOTA TEGAL
				X.XX.01.1.06.03					Penyediaan Peralatan Rumah Tangga				6.000.000		6.000.000		6.000.000		
									Jumlah bulan terpenuhinya penyediaan peralatan rumah tangga		Bulan	12	6.000.000	12	6.000.000	12	6.000.000	SUB BAGIAN TATA USAHA	OPD Provinsi; KOTA TEGAL
				X.XX.01.1.06.04					Penyediaan Bahan Logistik Kantor				5.000.000		5.000.000		5.000.000		
									Jumlah bulan terpenuhinya penyediaan bahan logistik kantor		Bulan	12	5.000.000	12	5.000.000	12	5.000.000	SUB BAGIAN TATA USAHA	OPD Provinsi; KOTA TEGAL
				X.XX.01.1.06.05					Penyediaan Barang Cetak dan Penggandaan				5.000.000		5.000.000		5.000.000		
									Jumlah bulan terpenuhinya penyediaan barang cetakan dan penggandaan		Bulan	12	5.000.000	12	5.000.000	12	5.000.000	SUB BAGIAN TATA USAHA	OPD Provinsi; KOTA TEGAL
				X.XX.01.1.06.06					Penyediaan Bahan Bacaan dan Peraturan Perundang-undangan				1.200.000		1.200.000		1.200.000		
									Jumlah bulan terpenuhinya penyediaan bahan bacaan dan peraturan perundang-undangan		Bulan	12	1.200.000	12	1.200.000	12	1.200.000	SUB BAGIAN TATA USAHA	OPD Provinsi; KOTA TEGAL
				X.XX.01.1.06.07					Penyediaan Bahan/Material				20.000.000		20.000.000		13.200.000		
									Jumlah bulan terpenuhinya penyediaan bahan/material		Bulan	12	20.000.000	12	20.000.000	12	13.200.000	SUB BAGIAN TATA USAHA	OPD Provinsi; KOTA TEGAL
				X.XX.01.1.06.08					Fasilitasi Kunjungan Tamu				2.000.000		2.000.000		2.000.000		
									Jumlah bulan terpenuhinya fasilitas kunjungan tamu		Bulan	12	2.000.000	12	2.000.000	12	2.000.000	SUB BAGIAN TATA USAHA	OPD Provinsi; KOTA TEGAL

Tujuan	Indikator Tujuan	Sasaran	Indikator Sasaran	Kode	Program	Indikator Program	Kegiatan	Indikator Kegiatan	Sub Kegiatan	Indikator Sub Kegiatan	Satuan	Capaian Kinerja Program dan Kerangka Pendanaan Tahun 2022						Unit Kerja Perangkat Daerah	Lokasi
												RKPD		APBD		P-RKPD			
												Target	Rp	Target	Rp	Target	Rp		
(1)	(2)	(3)	(4)	(5)	(6)	(7)	(8)	(9)	(10)	(11)	(12)	(13)	(14)	(15)	(16)	(17)	(18)	(19)	(20)
				X.XX.01.1.06.09					Penyelenggaraan Rapat Koordinasi dan Konsultasi SKPD				7.500.000		7.500.000		7.500.000		
									Jumlah bulan terpenuhinya penyelenggaraan rapat koordinasi dan konsultasi SKPD		Bulan	12	7.500.000	12	7.500.000	12	7.500.000	SUB BAGIAN TATA USAHA	OPD Provinsi; KOTA TEGAL
				X.XX.01.1.07			Pengadaan Barang Milik Daerah Penunjang Urusan Pemerintahan Daerah												
							Jumlah Pengadaan Barang Milik Daerah Penunjang Urusan Pemerintahan Daerah				Paket	1		1		0		Panti Pelayanan Sosial Suko Mulyo	
				X.XX.01.1.07.10			Pengadaan Sarana dan Prasarana Gedung Kantor atau Bangunan Lainnya												
							Jumlah pengadaan sarana dan prasarana gedung kantor atau bangunan lainnya				Unit	1		0		0		SUB BAGIAN TATA USAHA	OPD Provinsi; KOTA TEGAL
				X.XX.01.1.08			Penyediaan Jasa Penunjang Urusan Pemerintahan Daerah						61.500.000		61.500.000		52.545.000		
							Jumlah bulan terpenuhinya Penyediaan Jasa Penunjang Urusan Pemerintahan Daerah				Bulan	12	61.500.000	12	61.500.000	12	52.545.000	Panti Pelayanan Sosial Suko Mulyo	
				X.XX.01.1.08.01			Penyediaan Jasa Surat Menyurat						1.500.000		1.500.000		1.500.000		
							Jumlah bulan terpenuhinya penyediaan jasa surat menyurat				Bulan	12	1.500.000	12	1.500.000	12	1.500.000	SUB BAGIAN TATA USAHA	
				X.XX.01.1.08.02			Penyediaan Jasa Komunikasi, Sumber Daya Air dan Listrik						60.000.000		60.000.000		51.045.000		
							Jumlah bulan terpenuhinya penyediaan jasa komunikasi, sumber daya air dan listrik				Bulan	12	60.000.000	12	60.000.000	12	51.045.000	SUB BAGIAN TATA USAHA	OPD Provinsi; KOTA TEGAL
				X.XX.01.1.09			Pemeliharaan Barang Milik Daerah Penunjang Urusan Pemerintahan Daerah						37.500.000		37.500.000		37.500.000		

Tujuan	Indikator Tujuan	Sasaran	Indikator Sasaran	Kode	Program	Indikator Program	Kegiatan	Indikator Kegiatan	Sub Kegiatan	Indikator Sub Kegiatan	Satuan	Capaian Kinerja Program dan Kerangka Pendanaan Tahun 2022						Unit Kerja Perangkat Daerah	Lokasi
												RKPD		APBD		P-RKPD			
												Target	Rp	Target	Rp	Target	Rp		
(1)	(2)	(3)	(4)	(5)	(6)	(7)	(8)	(9)	(10)	(11)	(12)	(13)	(14)	(15)	(16)	(17)	(18)	(19)	(20)
								Jumlah bulan terpenuhinya pemeliharaan barang milik daerah penunjang urusan pemerintah daerah			Bulan	12	37.500.000	12	37.500.000	12	37.500.000	Panti Pelayanan Sosial Suko Mulyo	
				X.XX.01.1.09.02					Penyediaan Jasa Pemeliharaan, Biaya Pemeliharaan, Pajak dan Perizinan Kendaraan Dinas Operasional atau Lapangan				7.500.000		7.500.000		7.500.000		
									Jumlah bulan terpenuhinya jasa pemeliharaan, biaya pemeliharaan, pajak dan perizinan kendaraan dinas operasional atau lapangan		Bulan	12	7.500.000	12	7.500.000	12	7.500.000	SUB BAGIAN TATA USAHA	OPD Provinsi; KOTA TEGAL
				X.XX.01.1.09.06					Pemeliharaan Peralatan dan Mesin Lainnya				5.000.000		5.000.000		5.000.000		
									Jumlah bulan terpenuhinya pemeliharaan peralatan dan mesin lainnya		Bulan	12	5.000.000	12	5.000.000	12	5.000.000	SUB BAGIAN TATA USAHA	OPD Provinsi
				X.XX.01.1.09.09					Pemeliharaan/Rehabilitasi Gedung Kantor dan Bangunan Lainnya				15.000.000		15.000.000		15.000.000		
									Jumlah bulan terpenuhinya pemeliharaan/rehabilitasi gedung kantor dan bangunan lainnya		Bulan	12	15.000.000	12	15.000.000	12	15.000.000	SUB BAGIAN TATA USAHA	OPD Provinsi; KOTA TEGAL
				X.XX.01.1.09.10					Pemeliharaan/Rehabilitasi Sarana dan Prasarana Gedung Kantor atau Bangunan Lainnya				10.000.000		10.000.000		10.000.000		
									Jumlah bulan terpenuhinya pemeliharaan/rehabilitasi sarana dan prasarana gedung kantor atau bangunan lainnya		Bulan	12	10.000.000	12	10.000.000	12	10.000.000	SUB BAGIAN TATA USAHA	OPD Provinsi; KOTA TEGAL
						Persentase ketercapaian penunjang urusan pemerintahan daerah provinsi pada Panti pelayanan Sosial Woro Wiloso					%	100	144.300.000	100	144.300.000	100	162.400.000	Panti Pelayanan Sosial Woro Wiloso	
				X.XX.01.1.06			Administrasi Umum Perangkat Daerah						45.300.000		45.300.000		45.958.000		

Tujuan	Indikator Tujuan	Sasaran	Indikator Sasaran	Kode	Program	Indikator Program	Kegiatan	Indikator Kegiatan	Sub Kegiatan	Indikator Sub Kegiatan	Satuan	Capaian Kinerja Program dan Kerangka Pendanaan Tahun 2022						Unit Kerja Perangkat Daerah	Lokasi
												RKPD		APBD		P-RKPD			
												Target	Rp	Target	Rp	Target	Rp		
(1)	(2)	(3)	(4)	(5)	(6)	(7)	(8)	(9)	(10)	(11)	(12)	(13)	(14)	(15)	(16)	(17)	(18)	(19)	(20)
								Jumlah bulan ketercapaian administrasi pelayanan Perangkat Daerah			Bulan	12	45.300.000	12	45.300.000	12	45.958.000	Panti Pelayanan Sosial Woro Wiloso	
				X.XX.01.1.06.01					Penyediaan Komponen Instalasi Listrik/Penerangan Bangunan Kantor				3.600.000		3.600.000		3.600.000		
									Jumlah bulan terpenuhinya penyediaan komponen instalasi listrik/penerangan bangunan kantor		Bulan	12	3.600.000	12	3.600.000	12	3.600.000	SUB BAGIAN TATA USAHA	OPD Provinsi; KOTA SALATIGA
				X.XX.01.1.06.02					Penyediaan Peralatan dan Perlengkapan Kantor										
									Jumlah paket penyediaan peralatan dan perlengkapan kantor		Paket	1		0		0		SUB BAGIAN TATA USAHA	OPD Provinsi; KOTA SALATIGA
				X.XX.01.1.06.03					Penyediaan Peralatan Rumah Tangga				6.000.000		6.000.000		6.000.000		
									Jumlah bulan terpenuhinya penyediaan peralatan rumah tangga		Bulan	12	6.000.000	12	6.000.000	12	6.000.000	SUB BAGIAN TATA USAHA	OPD Provinsi; KOTA SALATIGA
				X.XX.01.1.06.04					Penyediaan Bahan Logistik Kantor				5.000.000		5.000.000		5.000.000		
									Jumlah bulan terpenuhinya penyediaan bahan logistik kantor		Bulan	12	5.000.000	12	5.000.000	12	5.000.000	SUB BAGIAN TATA USAHA	OPD Provinsi; KOTA SALATIGA
				X.XX.01.1.06.05					Penyediaan Barang Cetak dan Penggandaan				5.000.000		5.000.000		5.000.000		
									Jumlah bulan terpenuhinya penyediaan barang cetakan dan penggandaan		Bulan	12	5.000.000	12	5.000.000	12	5.000.000	SUB BAGIAN TATA USAHA	OPD Provinsi; KOTA SALATIGA
				X.XX.01.1.06.06					Penyediaan Bahan Bacaan dan Peraturan Perundang-undangan				1.200.000		1.200.000		1.068.000		
									Jumlah bulan terpenuhinya penyediaan bahan bacaan dan peraturan perundang-undangan		Bulan	12	1.200.000	12	1.200.000	12	1.068.000	SUB BAGIAN TATA USAHA	OPD Provinsi; KOTA SALATIGA
				X.XX.01.1.06.07					Penyediaan Bahan/Material				15.000.000		15.000.000		13.200.000		
									Jumlah bulan terpenuhinya penyediaan bahan/material		Bulan	12	15.000.000	12	15.000.000	12	13.200.000	SUB BAGIAN TATA USAHA	OPD Provinsi; KOTA SALATIGA
				X.XX.01.1.06.08					Fasilitasi Kunjungan Tamu				2.000.000		2.000.000		2.000.000		
									Jumlah bulan terpenuhinya fasilitas kunjungan tamu		Bulan	12	2.000.000	12	2.000.000	12	2.000.000	SUB BAGIAN TATA USAHA	OPD Provinsi; KOTA SALATIGA

Tujuan	Indikator Tujuan	Sasaran	Indikator Sasaran	Kode	Program	Indikator Program	Kegiatan	Indikator Kegiatan	Sub Kegiatan	Indikator Sub Kegiatan	Satuan	Capaian Kinerja Program dan Kerangka Pendanaan Tahun 2022						Unit Kerja Perangkat Daerah	Lokasi	
												RKPD		APBD		P-RKPD				
												Target	Rp	Target	Rp	Target	Rp			
(1)	(2)	(3)	(4)	(5)	(6)	(7)	(8)	(9)	(10)	(11)	(12)	(13)	(14)	(15)	(16)	(17)	(18)	(19)	(20)	
				X.XX.01.1.06.09					Penyelenggaraan Rapat Koordinasi dan Konsultasi SKPD				7.500.000		7.500.000		10.090.000			
									Jumlah bulan terpenuhinya penyelenggaraan rapat koordinasi dan konsultasi SKPD	Bulan	12		7.500.000	12		7.500.000	12	10.090.000	SUB BAGIAN TATA USAHA	OPD Provinsi; KOTA SALATIGA
				X.XX.01.1.07			Pengadaan Barang Milik Daerah Penunjang Urusan Pemerintah Daerah													
								Jumlah Pengadaan Barang Milik Daerah Penunjang Urusan Pemerintah Daerah		Paket	1			1			0		Panti Pelayanan Sosial Woro Wiloso	
				X.XX.01.1.07.10				Pengadaan Sarana dan Prasarana Gedung Kantor atau Bangunan Lainnya												
								Jumlah pengadaan sarana dan prasarana gedung kantor atau bangunan lainnya		Unit	1			0			0		SUB BAGIAN TATA USAHA	OPD Provinsi; KOTA SALATIGA
				X.XX.01.1.08			Penyediaan Jasa Penunjang Urusan Pemerintahan Daerah						61.500.000		61.500.000		61.500.000			
								Jumlah bulan terpenuhinya Penyediaan Jasa Penunjang Urusan Pemerintahan Daerah		Bulan	12		61.500.000	12		61.500.000	12	61.500.000	Panti Pelayanan Sosial Woro Wiloso	
				X.XX.01.1.08.01				Penyediaan Jasa Surat Menyurat					1.500.000		1.500.000		1.500.000			
								Jumlah bulan terpenuhinya penyediaan jasa surat menyurat		Bulan	12		1.500.000	12		1.500.000	12	1.500.000	SUB BAGIAN TATA USAHA	OPD Provinsi; KOTA SALATIGA
				X.XX.01.1.08.02				Penyediaan Jasa Komunikasi, Sumber Daya Air dan Listrik					60.000.000		60.000.000		60.000.000			
								Jumlah bulan terpenuhinya penyediaan jasa komunikasi, sumber daya air dan listrik		Bulan	12		60.000.000	12		60.000.000	12	60.000.000	SUB BAGIAN TATA USAHA	OPD Provinsi; KOTA SALATIGA
				X.XX.01.1.08.03				Penyediaan Jasa Peralatan dan Perlengkapan Kantor												
								Jumlah bulan terpenuhinya penyediaan jasa peralatan dan perlengkapan kantor		Bulan									SUB BAGIAN TATA USAHA	

Tujuan	Indikator Tujuan	Sasaran	Indikator Sasaran	Kode	Program	Indikator Program	Kegiatan	Indikator Kegiatan	Sub Kegiatan	Indikator Sub Kegiatan	Satuan	Capaian Kinerja Program dan Kerangka Pendanaan Tahun 2022						Unit Kerja Perangkat Daerah	Lokasi
												RKPD		APBD		P-RKPD			
												Target	Rp	Target	Rp	Target	Rp		
(1)	(2)	(3)	(4)	(5)	(6)	(7)	(8)	(9)	(10)	(11)	(12)	(13)	(14)	(15)	(16)	(17)	(18)	(19)	(20)
				X.XX.01.1.09			Pemeliharaan Barang Milik Daerah Penunjang Urusan Pemerintahan Daerah						37.500.000	37.500.000		54.942.000			
							Jumlah bulan terpenuhinya pemeliharaan barang milik daerah penunjang urusan pemerintah daerah				Bulan	12	37.500.000	12	37.500.000	12	54.942.000	Panti Pelayanan Sosial Woro Wiloso	
				X.XX.01.1.09.02					Penyediaan Jasa Pemeliharaan, Biaya Pemeliharaan, Pajak dan Perizinan Kendaraan Dinas Operasional atau Lapangan				7.500.000	7.500.000		7.500.000			
									Jumlah bulan terpenuhinya jasa pemeliharaan, biaya pemeliharaan, pajak dan perizinan kendaraan dinas operasional atau lapangan		Bulan	12	7.500.000	12	7.500.000	12	7.500.000	SUB BAGIAN TATA USAHA	OPD Provinsi; KOTA SALATIGA
				X.XX.01.1.09.06					Pemeliharaan Peralatan dan Mesin Lainnya				5.000.000	5.000.000		5.000.000			
									Jumlah bulan terpenuhinya pemeliharaan peralatan dan mesin lainnya		Bulan	12	5.000.000	12	5.000.000	12	5.000.000	SUB BAGIAN TATA USAHA	OPD Provinsi; KOTA SALATIGA
				X.XX.01.1.09.09					Pemeliharaan/Rehabilitasi Gedung Kantor dan Bangunan Lainnya				15.000.000	15.000.000		32.442.000			
									Jumlah bulan terpenuhinya pemeliharaan/rehabilitasi gedung kantor dan bangunan lainnya		Bulan	12	15.000.000	12	15.000.000	12	32.442.000	SUB BAGIAN TATA USAHA	OPD Provinsi; KOTA SALATIGA
				X.XX.01.1.09.10					Pemeliharaan/Rehabilitasi Sarana dan Prasarana Gedung Kantor atau Bangunan Lainnya				10.000.000	10.000.000		10.000.000			
									Jumlah bulan terpenuhinya pemeliharaan/rehabilitasi sarana dan prasarana gedung kantor atau bangunan lainnya		Bulan	12	10.000.000	12	10.000.000	12	10.000.000	SUB BAGIAN TATA USAHA	OPD Provinsi; KOTA SALATIGA
						Persentase ketercapaian penunjang urusan pemerintahan daerah provinsi pada Panti Pelayanan Sosial Kumuda Putera Puteri					%	100	149.300.000	100	149.300.000	100	142.500.000	Panti Pelayanan Sosial Kumuda Putera Puteri	

Tujuan	Indikator Tujuan	Sasaran	Indikator Sasaran	Kode	Program	Indikator Program	Kegiatan	Indikator Kegiatan	Sub Kegiatan	Indikator Sub Kegiatan	Satuan	Capaian Kinerja Program dan Kerangka Pendanaan Tahun 2022						Unit Kerja Perangkat Daerah	Lokasi
												RKPD		APBD		P-RKPD			
												Target	Rp	Target	Rp	Target	Rp		
(1)	(2)	(3)	(4)	(5)	(6)	(7)	(8)	(9)	(10)	(11)	(12)	(13)	(14)	(15)	(16)	(17)	(18)	(19)	(20)
				X.XX.01.1.06			Administrasi Umum Perangkat Daerah						50.300.000		50.300.000		43.500.000		
							Jumlah bulan ketercapaian administrasi pelayanan Perangkat Daerah				Bulan	12	50.300.000	12	50.300.000	12	43.500.000	Panti Pelayanan Sosial Kumuda Putera Puteri	
				X.XX.01.1.06.01					Penyediaan Komponen Instalasi Listrik/Penerangan Bangunan Kantor				3.600.000		3.600.000		3.600.000		
									Jumlah bulan terpenuhinya penyediaan komponen instalasi listrik/penerangan bangunan kantor		Bulan	12	3.600.000	12	3.600.000	12	3.600.000	SUB BAGIAN TATA USAHA	OPD Provinsi; KOTA MAGELANG
				X.XX.01.1.06.02					Penyediaan Peralatan dan Perlengkapan Kantor										
									Jumlah paket penyediaan peralatan dan perlengkapan kantor		Paket	1		0		0		SUB BAGIAN TATA USAHA	OPD Provinsi; KOTA MAGELANG
				X.XX.01.1.06.03					Penyediaan Peralatan Rumah Tangga				6.000.000		6.000.000		6.000.000		
									Jumlah bulan terpenuhinya penyediaan peralatan rumah tangga		Bulan	12	6.000.000	12	6.000.000	12	6.000.000	SUB BAGIAN TATA USAHA	OPD Provinsi; KOTA MAGELANG
				X.XX.01.1.06.04					Penyediaan Bahan Logistik Kantor				5.000.000		5.000.000		5.000.000		
									Jumlah bulan terpenuhinya penyediaan bahan logistik kantor		Bulan	12	5.000.000	12	5.000.000	12	5.000.000	SUB BAGIAN TATA USAHA	OPD Provinsi; KOTA MAGELANG
				X.XX.01.1.06.05					Penyediaan Barang Cetak dan Penggandaan				5.000.000		5.000.000		5.000.000		
									Jumlah bulan terpenuhinya penyediaan barang cetakan dan penggandaan		Bulan	12	5.000.000	12	5.000.000	12	5.000.000	SUB BAGIAN TATA USAHA	OPD Provinsi; KOTA MAGELANG
				X.XX.01.1.06.06					Penyediaan Bahan Bacaan dan Peraturan Perundang-undangan				1.200.000		1.200.000		1.200.000		
									Jumlah bulan terpenuhinya penyediaan bahan bacaan dan peraturan perundang-undangan		Bulan	12	1.200.000	12	1.200.000	12	1.200.000	SUB BAGIAN TATA USAHA	OPD Provinsi; KOTA MAGELANG
				X.XX.01.1.06.07					Penyediaan Bahan/Material				20.000.000		20.000.000		13.200.000		
									Jumlah bulan terpenuhinya penyediaan bahan/material		Bulan	12	20.000.000	12	20.000.000	12	13.200.000	SUB BAGIAN TATA USAHA	OPD Provinsi; KOTA MAGELANG
				X.XX.01.1.06.08					Fasilitasi Kunjungan Tamu				2.000.000		2.000.000		2.000.000		

Tujuan	Indikator Tujuan	Sasaran	Indikator Sasaran	Kode	Program	Indikator Program	Kegiatan	Indikator Kegiatan	Sub Kegiatan	Indikator Sub Kegiatan	Satuan	Capaian Kinerja Program dan Kerangka Pendanaan Tahun 2022						Unit Kerja Perangkat Daerah	Lokasi
												RKPD		APBD		P-RKPD			
												Target	Rp	Target	Rp	Target	Rp		
(1)	(2)	(3)	(4)	(5)	(6)	(7)	(8)	(9)	(10)	(11)	(12)	(13)	(14)	(15)	(16)	(17)	(18)	(19)	(20)
										Jumlah bulan terpenuhinya fasilitas kunjungan tamu	Bulan	12	2.000.000	12	2.000.000	12	2.000.000	SUB BAGIAN TATA USAHA	OPD Provinsi; KOTA MAGELANG
				X.XX.01.1.06.09						Penyelenggaraan Rapat Koordinasi dan Konsultasi SKPD			7.500.000		7.500.000		7.500.000		
										Jumlah bulan terpenuhinya penyelenggaraan rapat koordinasi dan konsultasi SKPD	Bulan	12	7.500.000	12	7.500.000	12	7.500.000	SUB BAGIAN TATA USAHA	OPD Provinsi; KOTA MAGELANG
				X.XX.01.1.07						Pengadaan Barang Milik Daerah Penunjang Urusan Pemerintahan Daerah									
										Jumlah Pengadaan Barang Milik Daerah Penunjang Urusan Pemerintahan Daerah	Paket	1		1		0		Panti Pelayanan Sosial Kumuda Putera Puteri	
				X.XX.01.1.07.10						Pengadaan Sarana dan Prasarana Gedung Kantor atau Bangunan Lainnya									
										Jumlah pengadaan sarana dan prasarana gedung kantor atau bangunan lainnya	Unit	1		0		0		SUB BAGIAN TATA USAHA	OPD Provinsi; KOTA MAGELANG
				X.XX.01.1.08						Penyediaan Jasa Penunjang Urusan Pemerintahan Daerah			61.500.000		61.500.000		61.500.000		
										Jumlah bulan terpenuhinya Penyediaan Jasa Penunjang Urusan Pemerintahan Daerah	Bulan	12	61.500.000	12	61.500.000	12	61.500.000	Panti Pelayanan Sosial Kumuda Putera Puteri	
				X.XX.01.1.08.01						Penyediaan Jasa Surat Menyurat			1.500.000		1.500.000		1.500.000		
										Jumlah bulan terpenuhinya penyediaan jasa surat menyurat	Bulan	12	1.500.000	12	1.500.000	12	1.500.000	SUB BAGIAN TATA USAHA	OPD Provinsi; KOTA MAGELANG
				X.XX.01.1.08.02						Penyediaan Jasa Komunikasi, Sumber Daya Air dan Listrik			60.000.000		60.000.000		60.000.000		
										Jumlah bulan terpenuhinya penyediaan jasa komunikasi, sumber daya air dan listrik	Bulan	12	60.000.000	12	60.000.000	12	60.000.000	SUB BAGIAN TATA USAHA	OPD Provinsi; KOTA MAGELANG
				X.XX.01.1.09						Pemeliharaan Barang Milik Daerah Penunjang Urusan Pemerintahan Daerah			37.500.000		37.500.000		37.500.000		

Tujuan	Indikator Tujuan	Sasaran	Indikator Sasaran	Kode	Program	Indikator Program	Kegiatan	Indikator Kegiatan	Sub Kegiatan	Indikator Sub Kegiatan	Satuan	Capaian Kinerja Program dan Kerangka Pendanaan Tahun 2022						Unit Kerja Perangkat Daerah	Lokasi
												RKPD		APBD		P-RKPD			
												Target	Rp	Target	Rp	Target	Rp		
(1)	(2)	(3)	(4)	(5)	(6)	(7)	(8)	(9)	(10)	(11)	(12)	(13)	(14)	(15)	(16)	(17)	(18)	(19)	(20)
								Jumlah bulan terpenuhinya pemeliharaan barang milik daerah penunjang urusan pemerintah daerah			Bulan	12	37.500.000	12	37.500.000	12	37.500.000	Panti Pelayanan Sosial Kumuda Putera Puteri	
				X.XX.01.1.09.02				Penyediaan Jasa Pemeliharaan, Biaya Pemeliharaan, Pajak dan Perizinan Kendaraan Dinas Operasional atau Lapangan					7.500.000		7.500.000		7.500.000		
								Jumlah bulan terpenuhinya jasa pemeliharaan, biaya pemeliharaan, pajak dan perizinan kendaraan dinas operasional atau lapangan			Bulan	12	7.500.000	12	7.500.000	12	7.500.000	SUB BAGIAN TATA USAHA	OPD Provinsi; KOTA MAGELANG
				X.XX.01.1.09.06				Pemeliharaan Peralatan dan Mesin Lainnya					5.000.000		5.000.000		5.000.000		
								Jumlah bulan terpenuhinya pemeliharaan peralatan dan mesin lainnya			Bulan	12	5.000.000	12	5.000.000	12	5.000.000	SUB BAGIAN TATA USAHA	OPD Provinsi; KOTA MAGELANG
				X.XX.01.1.09.09				Pemeliharaan/Rehabilitasi Gedung Kantor dan Bangunan Lainnya					15.000.000		15.000.000		15.000.000		
								Jumlah bulan terpenuhinya pemeliharaan/rehabilitasi gedung kantor dan bangunan lainnya			Bulan	12	15.000.000	12	15.000.000	12	15.000.000	SUB BAGIAN TATA USAHA	OPD Provinsi; KOTA MAGELANG
				X.XX.01.1.09.10				Pemeliharaan/Rehabilitasi Sarana dan Prasarana Gedung Kantor atau Bangunan Lainnya					10.000.000		10.000.000		10.000.000		
								Jumlah bulan terpenuhinya pemeliharaan/rehabilitasi sarana dan prasarana gedung kantor atau bangunan lainnya			Bulan	12	10.000.000	12	10.000.000	12	10.000.000	SUB BAGIAN TATA USAHA	OPD Provinsi; KOTA MAGELANG
		Meningkatnya akuntabilitas Kinerja Perangkat Daerah											895.000.000		895.000.000		975.000.000	Dinas Sosial	
			Nilai SAKIP Perangkat Daerah								Nilai	77	895.000.000	77	895.000.000	79	975.000.000	Dinas Sosial	
				X.XX.01	PROGRAM PENUNJANG URUSAN PEMERINTAHAN DAERAH PROVINSI								895.000.000		895.000.000		975.000.000		

Tujuan	Indikator Tujuan	Sasaran	Indikator Sasaran	Kode	Program	Indikator Program	Kegiatan	Indikator Kegiatan	Sub Kegiatan	Indikator Sub Kegiatan	Satuan	Capaian Kinerja Program dan Kerangka Pendanaan Tahun 2022						Unit Kerja Perangkat Daerah	Lokasi
												RKPD		APBD		P-RKPD			
												Target	Rp	Target	Rp	Target	Rp		
(1)	(2)	(3)	(4)	(5)	(6)	(7)	(8)	(9)	(10)	(11)	(12)	(13)	(14)	(15)	(16)	(17)	(18)	(19)	(20)
						Persentase ketercapaian perencanaan dan evaluasi kinerja Perangkat Daerah					%		895.000.000		895.000.000	100	975.000.000	Dinas Sosial	
				X.XX.01.1.01			Perencanaan, Penganggaran, dan Evaluasi Kinerja Perangkat Daerah						895.000.000		895.000.000		975.000.000		
								Jumlah dokumen perencanaan dan evaluasi kinerja yang disusun			Dokumen	2	895.000.000	2	895.000.000	2	975.000.000	Dinas Sosial	
				X.XX.01.1.01.01				Penyusunan Dokumen Perencanaan Perangkat Daerah					400.000.000		400.000.000		440.000.000		
								Jumlah dokumen perencanaan Perangkat Daerah yg disusun			Dokumen	1	400.000.000	1	400.000.000	1	440.000.000	SUB BAGIAN PROGRAM	OPD Provinsi; KOTA SEMARANG
				X.XX.01.1.01.07				Evaluasi Kinerja Perangkat Daerah					495.000.000		495.000.000		535.000.000		
								Jumlah dokumen evaluasi kinerja PD			Dokumen	1	495.000.000	1	495.000.000	1	535.000.000	SUB BAGIAN PROGRAM	OPD Provinsi; KOTA SEMARANG
Menurunkan Populasi Pemerlu Pelayanan Kesejahteraan Sosial (PPKS)													92.828.485.000		192.247.195.000		189.177.027.000	Dinas Sosial	
	Persentase Penanganan Pemerlu Pelayanan Kesejahteraan Sosial (PPKS)										%	1.9		1.9	1.9			Dinas Sosial	
		Meningkatnya Kesejahteraan Sosial Pemerlu Pelayanan Kesejahteraan Sosial (PPKS) yang ditangani											92.828.485.000		192.247.195.000		189.177.027.000	Dinas Sosial	
			Persentase Pemerlu Pelayanan Kesejahteraan Sosial (PPKS) ditangani yang meningkat kesejahteraannya								%	80	92.828.485.000	80	192.247.195.000	80	189.177.027.000	Dinas Sosial	
				1.06.03	PROGRAM PENANGANAN WARGA NEGARA MIGRAN KORBAN TINDAK KEKERASAN								100.000.000		100.000.000		100.000.000		
						Persentase warga negara migran korban tindak kekerasan yang mendapatkan penanganan					%	100	100.000.000	100	100.000.000	100	100.000.000	Bidang Perlindungan dan Jaminan Sosial	

Tujuan	Indikator Tujuan	Sasaran	Indikator Sasaran	Kode	Program	Indikator Program	Kegiatan	Indikator Kegiatan	Sub Kegiatan	Indikator Sub Kegiatan	Satuan	Capaian Kinerja Program dan Kerangka Pendanaan Tahun 2022						Unit Kerja Perangkat Daerah	Lokasi
												RKPD		APBD		P-RKPD			
												Target	Rp	Target	Rp	Target	Rp		
(1)	(2)	(3)	(4)	(5)	(6)	(7)	(8)	(9)	(10)	(11)	(12)	(13)	(14)	(15)	(16)	(17)	(18)	(19)	(20)
										Jumlah Anak Terlantar dalam Panti yang mendapatkan fasilitas Penyediaan Perbekalan Kesehatan di dalam Panti Pemerintah	Orang	480	14.400.000	480	14.400.000	480	14.400.000	Panti Pelayanan Sosial Kumuda Putera Puteri	OPD Provinsi; KOTA MAGELANG
				1.06.04.1.02.06						Pemberian Bimbingan Fisik, Mental, Spritual dan Sosial			7.200.000		7.200.000		1.500.000		
										Jumlah Anak Terlantar dalam Panti Pemerintah yang mendapatkan Bimbingan Fisik, Mental, Spritual dan Sosial	Orang	480	7.200.000	480	7.200.000	480	1.500.000	Panti Pelayanan Sosial Kumuda Putera Puteri	OPD Provinsi; KOTA MAGELANG
				1.06.04.1.02.09						Akses ke Layanan Pendidikan dan Kesehatan Dasar			288.600.000		288.600.000		309.240.000		
										Jumlah Anak Terlantar dalam Panti Pemerintah yang mendapatkan Akses Ke layanan Pendidikan dan Kesehatan Dasar	Orang	480	288.600.000	480	288.600.000	480	309.240.000	Panti Pelayanan Sosial Kumuda Putera Puteri	OPD Provinsi; KOTA MAGELANG
				1.06.04.1.02.11						Pemberian Pelayanan Reunifikasi Keluarga			9.000.000		9.000.000		860.000		
										Persentase Anak Terlantar dalam Panti Pemerintah yang mendapatkan Fasilitas reunifikasi kepada Keluarga	%	100	9.000.000	100	9.000.000	100	860.000	Panti Pelayanan Sosial Kumuda Putera Puteri	OPD Provinsi; KOTA MAGELANG
				1.06.04.1.02.13						Koordinasi, Sinkronisasi dan Pembinaan Pelaksanaan Rehabilitasi Sosial Dasar Anak Terlantar di dalam Panti			10.000.000		10.000.000		10.000.000		
										Jumlah Bulan Terpenuhinya Kegiatan Koordinasi, Sinkronisasi dan Pembinaan Pelaksanaan Rehabilitasi Sosial Dasar Anak Terlantar di dalam Panti pemerintah	Bulan	12	10.000.000	12	10.000.000	12	10.000.000	Panti Pelayanan Sosial Kumuda Putera Puteri	OPD Provinsi; KOTA MAGELANG
										Jumlah Anak Terlantar yang mendapatkan penyantunan Sosial di dalam panti	Orang		971.940.000		971.940.000	480	971.940.000	Panti Pelayanan Sosial Kumuda Putera Puteri	
				1.06.04.1.02.02						Penyediaan Makanan			854.100.000		854.100.000		854.100.000		
										Jumlah Anak Terlantar yang mendapatkan permakanan dalam Panti Pemerintah	Orang	480	854.100.000	480	854.100.000	480	854.100.000	Panti Pelayanan Sosial Kumuda Putera Puteri	OPD Provinsi; KOTA MAGELANG
				1.06.04.1.02.03						Penyediaan Sandang			85.440.000		85.440.000		85.440.000		

Tujuan	Indikator Tujuan	Sasaran	Indikator Sasaran	Kode	Program	Indikator Program	Kegiatan	Indikator Kegiatan	Sub Kegiatan	Indikator Sub Kegiatan	Satuan	Capaian Kinerja Program dan Kerangka Pendanaan Tahun 2022						Unit Kerja Perangkat Daerah	Lokasi
												RKPD		APBD		P-RKPD			
												Target	Rp	Target	Rp	Target	Rp		
(1)	(2)	(3)	(4)	(5)	(6)	(7)	(8)	(9)	(10)	(11)	(12)	(13)	(14)	(15)	(16)	(17)	(18)	(19)	(20)
										Jumlah Anak Terlantar yang mendapatkan fasilitas Sandang dalam Panti Pemerintah	Orang	480	85.440.000	480	85.440.000	480	85.440.000	Panti Pelayanan Sosial Kumuda Putera Puteri	OPD Provinsi; KOTA MAGELANG
				1.06.04.1.02.04						Penyediaan Asrama yang Mudah Diakses			32.400.000		32.400.000		32.400.000		
										Jumlah Anak Terlantar yang mendapatkan fasilitas Penyediaan Asrama/Wisma yang mudah Diakses dalam Panti Pemerintah	Orang	480	32.400.000	480	32.400.000	480	32.400.000	Panti Pelayanan Sosial Kumuda Putera Puteri	OPD Provinsi; KOTA MAGELANG
						Persentase penanganan PPKS terlantar yang membutuhkan pelayanan dasar di dalam Panti					%	3,28	5.888.030.000	3,28	7.813.030.000	3,28	7.513.480.000	Bidang Rehabilitasi Sosial	
				1.06.04.1.01						Rehabilitasi Sosial Dasar Penyandang Disabilitas Terlantar di dalam Panti			2.836.000.000		3.186.000.000		3.286.000.000		
										Jumlah Penyandang Disabilitas Terlantar yang mendapatkan pelayanan rehabilitasi sosial dasar dalam panti	Orang	8400	2.836.000.000	8400	3.186.000.000	8400	3.286.000.000	Bidang Rehabilitasi Sosial	
				1.06.04.1.01.01						Penyediaan Permakanan			2.416.000.000		2.766.000.000		2.381.700.000		
										Jumlah Penyandang Disabilitas terlantar yang mendapatkan bantuan permakanan (SOSH) panti swasta	Orang	8400	2.416.000.000	8400	2.766.000.000	8400	2.381.700.000	SEKSI REHABILITASI SOSIAL PENYANDANG DISABILITAS	
				1.06.04.1.01.04						Penyediaan Alat Bantu			100.000.000		100.000.000		100.000.000		
										jumlah paket penyediaan alat bantu	Paket	2	100.000.000	2	100.000.000	2	100.000.000	SEKSI REHABILITASI SOSIAL PENYANDANG DISABILITAS	
				1.06.04.1.01.12						Koordinasi dan Sinkronisasi Pelaksanaan Bidang Rehabilitasi Sosial Dasar Penyandang Disabilitas Terlantar			320.000.000		320.000.000		804.300.000		
										Jumlah LKS penanganan penyandang disabilitas yang mendapatkan pembinaan rehabilitasi sosial dasar sesuai SPM	Unit	50	320.000.000	50	320.000.000	50	804.300.000	SEKSI REHABILITASI SOSIAL PENYANDANG DISABILITAS	
				1.06.04.1.02						Rehabilitasi Sosial Dasar Anak Terlantar di Dalam Panti			2.124.700.000		3.589.700.000		3.278.600.000		
										Jumlah Anak Terlantar yang mendapatkan pelayanan rehabilitasi sosial dasar dalam panti	Orang	6800	2.124.700.000	6800	3.589.700.000	6800	3.278.600.000	Bidang Rehabilitasi Sosial	

Tujuan	Indikator Tujuan	Sasaran	Indikator Sasaran	Kode	Program	Indikator Program	Kegiatan	Indikator Kegiatan	Sub Kegiatan	Indikator Sub Kegiatan	Satuan	Capaian Kinerja Program dan Kerangka Pendanaan Tahun 2022						Unit Kerja Perangkat Daerah	Lokasi
												RKPD		APBD		P-RKPD			
												Target	Rp	Target	Rp	Target	Rp		
(1)	(2)	(3)	(4)	(5)	(6)	(7)	(8)	(9)	(10)	(11)	(12)	(13)	(14)	(15)	(16)	(17)	(18)	(19)	(20)
				1.06.04.1.02.02					Penyediaan Makanan				1.954.700.000		3.419.700.000		3.108.600.000		
									Jumlah Anak terlantar yang mendapatkan bantuan permakanaan (SOSH) Panti Swasta		Orang	6800	1.954.700.000	6800	3.419.700.000	6800	3.108.600.000	SEKSI REHABILITASI SOSIAL ANAK DAN LANJUT USIA	
				1.06.04.1.02.13					Koordinasi, Sinkronisasi dan Pembinaan Pelaksanaan Rehabilitasi Sosial Dasar Anak Terlantar di dalam Panti				170.000.000		170.000.000		170.000.000		
									Jumlah LKS penanganan anak terlantar yang mendapatkan pembinaan rehabilitasi sosial dasar sesuai SPM		Unit	50	170.000.000	50	170.000.000	50	170.000.000	SEKSI REHABILITASI SOSIAL ANAK DAN LANJUT USIA	
				1.06.04.1.03			Rehabilitasi Sosial Dasar Lanjut Usia Terlantar di dalam Panti						509.940.000		619.940.000		546.740.000		
							Jumlah Lanjut Usia Terlantar yang mendapatkan pelayanan rehabilitasi sosial dasar dalam panti				Orang	1600	509.940.000	1600	619.940.000	1600	546.740.000	Bidang Rehabilitasi Sosial	
				1.06.04.1.03.01			Penyediaan Permakanan						479.940.000		589.940.000		516.740.000		
							Jumlah Lanjut Usia terlantar yang mendapatkan bantuan permakanaan (SOSH) panrti swasta				Orang	400	479.940.000	400	589.940.000	1600	516.740.000	SEKSI REHABILITASI SOSIAL ANAK DAN LANJUT USIA	OPD Provinsi
				1.06.04.1.03.13			Koordinasi, Sinkronisasi dan Pembinaan Pelaksanaan Rehabilitasi Sosial Dasar Gelandangan dan Pengemis Terlantar di dalam Panti						30.000.000		30.000.000		30.000.000		
							Jumlah LKS penanganan Lanjut usia terlantar yang mendapatkan pembinaan rehabilitasi sosial dasar sesuai SPM				Unit	30	30.000.000	30	30.000.000	30	30.000.000	SEKSI REHABILITASI SOSIAL ANAK DAN LANJUT USIA	OPD Provinsi
				1.06.04.1.04			Rehabilitasi Sosial Dasar Gelandangan dan Pengemis di dalam Panti						417.390.000		417.390.000		402.140.000		
							Jumlah gelandangan dan pengemis yang mendapatklan pelayanan rehabilitasi sosial dasar dalam panti				Orang	1000	417.390.000	1000	417.390.000	1000	402.140.000	Bidang Rehabilitasi Sosial	

Tujuan	Indikator Tujuan	Sasaran	Indikator Sasaran	Kode	Program	Indikator Program	Kegiatan	Indikator Kegiatan	Sub Kegiatan	Indikator Sub Kegiatan	Satuan	Capaian Kinerja Program dan Kerangka Pendanaan Tahun 2022						Unit Kerja Perangkat Daerah	Lokasi
												RKPD		APBD		P-RKPD			
												Target	Rp	Target	Rp	Target	Rp		
(1)	(2)	(3)	(4)	(5)	(6)	(7)	(8)	(9)	(10)	(11)	(12)	(13)	(14)	(15)	(16)	(17)	(18)	(19)	(20)
				1.06.04.1.04.01					Penyediaan Permakanan				292.390.000		292.390.000		246.640.000		
									Jumlah Gelandangan dan Pengemis terlantar yang mendapatkan bantuan permakanan (SOSH) panti swasta	Orang	1000		292.390.000	1000	292.390.000	1000	246.640.000	SEKSI REHABILITASI SOSIAL TUNA SOSIAL DAN PERDAGANGAN ORANG	
				1.06.04.1.04.11					Koordinasi, Sinkronisasi dan Pembinaan Pelaksanaan Rehabilitasi Sosial Dasar Gelandangan dan Pengemis Terlantar di dalam Panti				125.000.000		125.000.000		155.500.000		
									Jumlah LKS penanganan Gelandangan dan pengemis yang mendapatkan pembinaan pelayanan rehabilitasi sosial dasar sesuai SPM	Unit	10		125.000.000	10	125.000.000	10	155.500.000	SEKSI REHABILITASI SOSIAL TUNA SOSIAL DAN PERDAGANGAN ORANG	
						Persentase penanganan PPKS terlantar yang membutuhkan pelayanan dasar di dalam Panti Pelayanan Sosial Mardi utomo				%	0.12		1.431.026.000	0.12	1.431.026.000	0.12	1.408.301.000	Panti Pelayanan Sosial Mardi Utomo	
				1.06.04.1.01					Rehabilitasi Sosial Dasar Penyandang Disabilitas Terlantar di dalam Panti				451.240.000		451.240.000		452.565.000		
									Jumlah Penyandang Disabilitas yang mendapatkan pelayanan Rehabilitasi Sosial di dalam panti	Orang	200		52.625.000	200	52.625.000	200	50.000.000	Panti Pelayanan Sosial Mardi Utomo	
				1.06.04.1.01.04					Penyediaan Alat Bantu										
									Jumlah paket Penyediaan Alat Bantu dalam Panti Pemerintah	Paket	200			200		0		SEKSI BIMBINGAN DAN REHABILITASI SOSIAL	OPD Provinsi; KOTA SEMARANG
				1.06.04.1.01.05					Penyediaan Perbekalan Kesehatan di Dalam Panti				12.600.000		12.600.000		16.100.000		
									Jumlah Penyandang Disabilitas Terlantar dalam Panti yang mendapatkan fasilitas Penyediaan Perbekalan Kesehatan di dalam Panti Pemerintah	Orang	200		12.600.000	200	12.600.000	200	16.100.000	SEKSI BIMBINGAN DAN REHABILITASI SOSIAL	OPD Provinsi; KOTA SEMARANG
				1.06.04.1.01.06					Pemberian Bimbingan Fisik, Mental, Spiritual dan Sosial				19.400.000		19.400.000		19.400.000		

Tujuan	Indikator Tujuan	Sasaran	Indikator Sasaran	Kode	Program	Indikator Program	Kegiatan	Indikator Kegiatan	Sub Kegiatan	Indikator Sub Kegiatan	Satuan	Capaian Kinerja Program dan Kerangka Pendanaan Tahun 2022						Unit Kerja Perangkat Daerah	Lokasi
												RKPD		APBD		P-RKPD			
												Target	Rp	Target	Rp	Target	Rp		
(1)	(2)	(3)	(4)	(5)	(6)	(7)	(8)	(9)	(10)	(11)	(12)	(13)	(14)	(15)	(16)	(17)	(18)	(19)	(20)
										Jumlah Penyandang Disabilitas Terlantar dalam Panti Pemerintah yang mendapatkan Bimbingan Fisik, Mental, Spritual dan Sosial	Orang	200	19.400.000	200	19.400.000	200	19.400.000	SEKSI BIMBINGAN DAN REHABILITASI SOSIAL	OPD Provinsi; KOTA SEMARANG
				1.06.04.1.01.09						Akses ke Layanan Pendidikan dan Kesehatan Dasar			10.625.000		10.625.000				
										Jumlah Penyandang Disabilitas Terlantar dalam Panti Pemerintah yang mendapatkan Akses Pelayanan Pendidikan dan Kesehatan Dasar	Orang	200	10.625.000	200	10.625.000	200		SEKSI BIMBINGAN DAN REHABILITASI SOSIAL	OPD Provinsi; KOTA SEMARANG
				1.06.04.1.01.12						Koordinasi dan Sinkronisasi Pelaksanaan Bidang Rehabilitasi Sosial Dasar Penyandang Disabilitas Terlantar			10.000.000		10.000.000		14.500.000		
										Jumlah Bulan Terpenuhinya Kegiatan Koordinasi, Sinkronisasi dan Pembinaan Pelaksanaan Rehabilitasi Sosial Dasar Penyandang Disabilitas Terlantar di dalam Panti	Bulan	12	10.000.000	12	10.000.000	12	14.500.000	SEKSI BIMBINGAN DAN REHABILITASI SOSIAL	OPD Provinsi; KOTA SEMARANG
										Jumlah Penyandang Disabilitas yang mendapatkan penyantunan Sosial di dalam panti	Orang	200	398.615.000	200	398.615.000	200	402.565.000	Panti Pelayanan Sosial Mardi Utomo	
				1.06.04.1.01.01						Penyediaan Permakanan			355.875.000		355.875.000		359.825.000		
										Jumlah Penyandang Disabilitas terlantar yang mendapatkan permakanan dalam Panti Pemerintah	Orang	200	355.875.000	200	355.875.000	200	359.825.000	SEKSI PENYANTUNAN DAN RUJUKAN	OPD Provinsi; KOTA SEMARANG
				1.06.04.1.01.02						Penyediaan Sandang			29.240.000		29.240.000		29.240.000		
										Jumlah Penyandang Disabilitas Terlantar yang mendapatkan fasilitas Sandang dalam Panti Pemerintah	Orang	200	29.240.000	200	29.240.000	200	29.240.000	SEKSI PENYANTUNAN DAN RUJUKAN	OPD Provinsi; KOTA SEMARANG
				1.06.04.1.01.03						Penyediaan Asrama yang Mudah Diakses			13.500.000		13.500.000		13.500.000		
										Jumlah Penyandang Disabilitas Terlantar yang mendapatkan fasilitas Penyediaan Asrama/Wisma yang mudah Diakses dalam Panti Pemerintah	Orang	200	13.500.000	200	13.500.000	200	13.500.000	SEKSI PENYANTUNAN DAN RUJUKAN	OPD Provinsi; KOTA SEMARANG

Tujuan	Indikator Tujuan	Sasaran	Indikator Sasaran	Kode	Program	Indikator Program	Kegiatan	Indikator Kegiatan	Sub Kegiatan	Indikator Sub Kegiatan	Satuan	Capaian Kinerja Program dan Kerangka Pendanaan Tahun 2022						Unit Kerja Perangkat Daerah	Lokasi
												RKPD		APBD		P-RKPD			
												Target	Rp	Target	Rp	Target	Rp		
(1)	(2)	(3)	(4)	(5)	(6)	(7)	(8)	(9)	(10)	(11)	(12)	(13)	(14)	(15)	(16)	(17)	(18)	(19)	(20)
				1.06.04.1.04			Rehabilitasi Sosial Dasar Gelandangan dan Pengemis di dalam Panti						979.786.000	979.786.000		955.736.000			
							Jumlah Gelandangan Pengemis yang mendapatkan Pelayanan Rehabilitasi Sosial Dasar				Orang	440	90.425.000	440	90.425.000	440	62.550.000	Panti Pelayanan Sosial Mardi Utomo	
				1.06.04.1.04.04					Penyediaan Perbekalan Kesehatan di dalam Panti				23.400.000	23.400.000		8.600.000			
									Jumlah Gelandangan dan pengemis dalam Panti yang mendapatkan fasilitas Penyediaan Perbekalan Kesehatan di dalam Panti Pemerintah		Orang	440	23.400.000	440	23.400.000	440	8.600.000	SEKSI BIMBINGAN DAN REHABILITASI SOSIAL	OPD Provinsi; KOTA SEMARANG
				1.06.04.1.04.05					Pemberian Bimbingan Fisik, Mental, Spritual dan Sosial				25.400.000	25.400.000		35.400.000			
									Jumlah Gelandangan dan pengemis dalam Panti Pemerintah yang mendapatkan Bimbingan Fisik, Mental, Spritual dan Sosial		Orang	440	25.400.000	440	25.400.000	440	35.400.000	SEKSI BIMBINGAN DAN REHABILITASI SOSIAL	OPD Provinsi; KOTA SEMARANG
				1.06.04.1.04.09					Akses Kelayakan Pendidikan dan Kesehatan Dasar				23.375.000	23.375.000					
									Jumlah Gelandangan dan pengemis dalam Panti Pemerintah yang mendapatkan Akses Pelayanan Pendidikan dan Kesehatan Dasar		Orang	440	23.375.000	440	23.375.000	440		SEKSI BIMBINGAN DAN REHABILITASI SOSIAL	OPD Provinsi; KOTA SEMARANG
				1.06.04.1.04.10					Pemulangan ke Daerah Asal				8.250.000	8.250.000					
									persentase Gelandangan dan pengemis dalam Panti Pemerintah yang mendapatkan Fasilitas pemulangan ke Daerah Asal		%	100	8.250.000	100	8.250.000	100		SEKSI BIMBINGAN DAN REHABILITASI SOSIAL	OPD Provinsi; KOTA SEMARANG
				1.06.04.1.04.11					Koordinasi, Sinkronisasi dan Pembinaan Pelaksanaan Rehabilitasi Sosial Dasar Gelandangan dan Pengemis Terlantar di dalam Panti				10.000.000	10.000.000		18.550.000			
									Jumlah Bulan Terpenuhnya Kegiatan Koordinasi, Sinkronisasi dan Pembinaan Pelaksanaan Rehabilitasi Sosial Dasar Gelandangan dan Pengemis Terlantar di dalam Panti		Bulan	12	10.000.000	12	10.000.000	12	18.550.000	SEKSI BIMBINGAN DAN REHABILITASI SOSIAL	OPD Provinsi; KOTA SEMARANG

Tujuan	Indikator Tujuan	Sasaran	Indikator Sasaran	Kode	Program	Indikator Program	Kegiatan	Indikator Kegiatan	Sub Kegiatan	Indikator Sub Kegiatan	Satuan	Capaian Kinerja Program dan Kerangka Pendanaan Tahun 2022						Unit Kerja Perangkat Daerah	Lokasi
												RKPD		APBD		P-RKPD			
												Target	Rp	Target	Rp	Target	Rp		
(1)	(2)	(3)	(4)	(5)	(6)	(7)	(8)	(9)	(10)	(11)	(12)	(13)	(14)	(15)	(16)	(17)	(18)	(19)	(20)
								Jumlah Gelandangan Pengemis yang mendapatkan penyantunan sosial dalam panti			Orang	440	889.361.000	440	889.361.000	440	893.186.000	Panti Pelayanan Sosial Mardi Utomo	
				1.06.04.1.04.01					Penyediaan Permakanan				782.925.000		782.925.000		786.750.000		
									Jumlah Gelandangan dan pengemis yang mendapatkan permakanan dalam Panti Pemerintah		Orang	440	782.925.000	440	782.925.000	440	786.750.000	SEKSI PENYANTUNAN DAN RUJUKAN	OPD Provinsi; KOTA SEMARANG
				1.06.04.1.04.02					Penyediaan Sandang				76.736.000		76.736.000		76.736.000		
									Jumlah Gelandangan dan pengemis yang mendapatkan fasilitas Sandang dalam Panti Pemerintah		Orang	440	76.736.000	440	76.736.000	440	76.736.000	SEKSI PENYANTUNAN DAN RUJUKAN	OPD Provinsi; KOTA SEMARANG
				1.06.04.1.04.03					Penyediaan Asrama/Wisma yang mudah Diakses				29.700.000		29.700.000		29.700.000		
									Jumlah Gelandangan dan pengemis yang mendapatkan fasilitas Penyediaan Asrama/Wisma yang mudah Diakses dalam Panti Pemerintah		Orang	440	29.700.000	440	29.700.000	440	29.700.000	SEKSI PENYANTUNAN DAN RUJUKAN	OPD Provinsi; KOTA SEMARANG
						Persentase penanganan PPKS terlantar yang membutuhkan pelayanan dasar di dalam Panti Pelayanan Sosial Mandiri					%	0.13	1.613.015.000	0.13	1.613.015.000	0.13	1.470.555.000	Panti Pelayanan Sosial Mandiri	
				1.06.04.1.02					Rehabilitasi Sosial Dasar Anak Terlantar di Dalam Panti				441.775.000		441.775.000		312.575.000		
									Jumlah Anak Terlantar yang mendapatkan pelayanan Rehabilitasi Sosial di dalam panti		Orang	200	40.400.000	200	40.400.000	200	40.400.000	Panti Pelayanan Sosial Mandiri	
				1.06.04.1.02.05					Penyediaan Perbekalan Kesehatan di Dalam Panti				6.000.000		6.000.000		6.000.000		
									Jumlah Anak Terlantar dalam Panti yang mendapatkan fasilitas Penyediaan Perbekalan Kesehatan di dalam Panti Pemerintah		Orang	200	6.000.000	200	6.000.000	200	6.000.000	SEKSI BIMBINGAN DAN REHABILITASI SOSIAL	OPD Provinsi; KOTA SEMARANG
				1.06.04.1.02.06					Pemberian Bimbingan Fisik, Mental, Spritual dan Sosial				19.400.000		19.400.000		19.400.000		
									Jumlah Anak Terlantar dalam Panti Pemerintah yang mendapatkan Bimbingan Fisik, Mental, Spritual dan Sosial		Orang	200	19.400.000	200	19.400.000	200	19.400.000	SEKSI BIMBINGAN DAN REHABILITASI SOSIAL	OPD Provinsi; KOTA SEMARANG

Tujuan	Indikator Tujuan	Sasaran	Indikator Sasaran	Kode	Program	Indikator Program	Kegiatan	Indikator Kegiatan	Sub Kegiatan	Indikator Sub Kegiatan	Satuan	Capaian Kinerja Program dan Kerangka Pendanaan Tahun 2022						Unit Kerja Perangkat Daerah	Lokasi
												RKPD		APBD		P-RKPD			
												Target	Rp	Target	Rp	Target	Rp		
(1)	(2)	(3)	(4)	(5)	(6)	(7)	(8)	(9)	(10)	(11)	(12)	(13)	(14)	(15)	(16)	(17)	(18)	(19)	(20)
				1.06.04.1.02.09					Akses ke Layanan Pendidikan dan Kesehatan Dasar				1.250.000		1.250.000		1.250.000		
									Jumlah Anak Terlantar dalam Panti Pemerintah yang mendapatkan Akses Ke layanan Pendidikan dan Kesehatan Dasar	Orang	200		1.250.000	200	1.250.000	200	1.250.000	SEKSI BIMBINGAN DAN REHABILITASI SOSIAL	OPD Provinsi; KOTA SEMARANG
				1.06.04.1.02.11					Pemberian Pelayanan Reunifikasi Keluarga				3.750.000		3.750.000		3.750.000		
									Persentase Anak Terlantar dalam Panti Pemerintah yang mendapatkan Fasilitas reunifikasi kepada Keluarga	%	100		3.750.000	100	3.750.000	100	3.750.000	SEKSI BIMBINGAN DAN REHABILITASI SOSIAL	OPD Provinsi; KOTA SEMARANG
				1.06.04.1.02.13					Koordinasi, Sinkronisasi dan Pembinaan Pelaksanaan Rehabilitasi Sosial Dasar Anak Terlantar di dalam Panti				10.000.000		10.000.000		10.000.000		
									Jumlah Bulan Terpenuhinya Kegiatan Koordinasi, Sinkronisasi dan Pembinaan Pelaksanaan Rehabilitasi Sosial Dasar Anak Terlantar di dalam Panti pemerintah	Bulan	12		10.000.000	12	10.000.000	12	10.000.000	SEKSI BIMBINGAN DAN REHABILITASI SOSIAL	OPD Provinsi; KOTA SEMARANG
									Jumlah Anak Terlantar yang mendapatkan penyantunan Sosial di dalam panti	Orang	200		401.375.000	200	401.375.000	200	272.175.000	Panti Pelayanan Sosial Mandiri	
				1.06.04.1.02.02					Penyediaan Makanan				355.875.000		355.875.000		226.675.000		
									Jumlah Anak Terlantar yang mendapatkan permakanan dalam Panti Pemerintah	Orang	200		355.875.000	200	355.875.000	200	226.675.000	SEKSI PENYANTUNAN DAN RUJUKAN	OPD Provinsi; KOTA SEMARANG
				1.06.04.1.02.03					Penyediaan Sandang				32.000.000		32.000.000		32.000.000		
									Jumlah Anak Terlantar yang mendapatkan fasilitas Sandang dalam Panti Pemerintah	Orang	200		32.000.000	200	32.000.000	200	32.000.000	SEKSI PENYANTUNAN DAN RUJUKAN	OPD Provinsi; KOTA SEMARANG
				1.06.04.1.02.04					Penyediaan Asrama yang Mudah Diakses				13.500.000		13.500.000		13.500.000		
									Jumlah Anak Terlantar yang mendapatkan fasilitas Penyediaan Asrama/Wisma yang mudah Diakses dalam Panti Pemerintah	Orang	200		13.500.000	200	13.500.000	200	13.500.000	SEKSI PENYANTUNAN DAN RUJUKAN	OPD Provinsi; KOTA SEMARANG
				1.06.04.1.03			Rehabilitasi Sosial Dasar Lanjut Usia Terlantar di dalam Panti						1.171.240.000		1.171.240.000		1.157.980.000		

Tujuan	Indikator Tujuan	Sasaran	Indikator Sasaran	Kode	Program	Indikator Program	Kegiatan	Indikator Kegiatan	Sub Kegiatan	Indikator Sub Kegiatan	Satuan	Capaian Kinerja Program dan Kerangka Pendanaan Tahun 2022						Unit Kerja Perangkat Daerah	Lokasi
												RKPD		APBD		P-RKPD			
												Target	Rp	Target	Rp	Target	Rp		
(1)	(2)	(3)	(4)	(5)	(6)	(7)	(8)	(9)	(10)	(11)	(12)	(13)	(14)	(15)	(16)	(17)	(18)	(19)	(20)
								Jumlah Lanjut Usia Terlantar yang mendapatkan pelayanan Rehabilitasi Sosial di dalam panti			Orang	480	129.100.000	480	129.100.000	480	129.100.000	Panti Pelayanan Sosial Mandiri	
				1.06.04.1.03.04					Penyediaan Alat Bantu										
									Jumlah paket Penyediaan Alat Bantu dalam Panti Pemerintah		Paket	1		0		0		SEKSI BIMBINGAN DAN REHABILITASI SOSIAL	
				1.06.04.1.03.05					Penyediaan Perbekalan Kesehatan di dalam Panti Sosial				43.200.000		43.200.000		43.200.000		
									Jumlah Lanjut Usia Terlantar dalam Panti yang mendapatkan fasilitas Penyediaan Perbekalan Kesehatan di dalam Panti Pemerintah		Orang	480	43.200.000	480	43.200.000	480	43.200.000	SEKSI BIMBINGAN DAN REHABILITASI SOSIAL	
				1.06.04.1.03.06					Pemberian Bimbingan Fisik, Mental, Spritual dan Sosial				32.400.000		32.400.000		32.400.000		
									Jumlah Lanjut Usia Terlantar dalam Panti Pemerintah yang mendapatkan Bimbingan Fisik, Mental, Spritual dan Sosial		Orang	480	32.400.000	480	32.400.000	480	32.400.000	SEKSI BIMBINGAN DAN REHABILITASI SOSIAL	
				1.06.04.1.03.09					Akses Ke Layanan Pendidikan dan Kesehatan Dasar				7.500.000		7.500.000		7.500.000		
									Jumlah Lanjut Usia Terlantar dalam Panti Pemerintah yang mendapatkan Akses Ke layanan Pendidikan dan Kesehatan Dasar		Orang	480	7.500.000	480	7.500.000	480	7.500.000	SEKSI BIMBINGAN DAN REHABILITASI SOSIAL	
				1.06.04.1.03.12					Pemulasaraan				36.000.000		36.000.000		36.000.000		
									Persentase Lanjut Usia Terlantar yang mendapatkan Pelayanan Pemulasaraan Jenazah secara Layak dalam Panti Pemerintah		%	100	36.000.000	100	36.000.000	100	36.000.000	SEKSI BIMBINGAN DAN REHABILITASI SOSIAL	
				1.06.04.1.03.13					Koordinasi, Sinkronisasi dan Pembinaan Pelaksanaan Rehabilitasi Sosial Dasar Gelandangan dan Pengemis Terlantar di dalam Panti				10.000.000		10.000.000		10.000.000		
									Jumlah Bulan Terpenuhnya Kegiatan Koordinasi, Sinkronisasi dan Pembinaan Pelaksanaan Rehabilitasi Sosial Dasar Lanjut Usia Terlantar di dalam Panti pemerintah		Bulan	12	10.000.000	12	10.000.000	12	10.000.000	SEKSI BIMBINGAN DAN REHABILITASI SOSIAL	

Tujuan	Indikator Tujuan	Sasaran	Indikator Sasaran	Kode	Program	Indikator Program	Kegiatan	Indikator Kegiatan	Sub Kegiatan	Indikator Sub Kegiatan	Satuan	Capaian Kinerja Program dan Kerangka Pendanaan Tahun 2022						Unit Kerja Perangkat Daerah	Lokasi
												RKPD		APBD		P-RKPD			
												Target	Rp	Target	Rp	Target	Rp		
(1)	(2)	(3)	(4)	(5)	(6)	(7)	(8)	(9)	(10)	(11)	(12)	(13)	(14)	(15)	(16)	(17)	(18)	(19)	(20)
								Jumlah Lanjut Usia Terlantar yang mendapatkan penyantunan Sosial di dalam panti			Orang	480	1.042.140.000	480	1.042.140.000	480	1.028.880.000	Panti Pelayanan Sosial Mandiri	
				1.06.04.1.03.01					Penyediaan Permakanan				854.100.000		854.100.000		840.840.000		
									Jumlah Lanjut Usia Terlantar yang mendapatkan permakanan dalam Panti Pemerintah		Orang	480	854.100.000	480	854.100.000	480	840.840.000	SEKSI PENYANTUNAN DAN RUJUKAN	
				1.06.04.1.03.02					Penyediaan Sandang				155.640.000		155.640.000		155.640.000		
									Jumlah Lanjut Usia Terlantar yang mendapatkan fasilitas Sandang dalam Panti Pemerintah		Orang	480	155.640.000	480	155.640.000	480	155.640.000	SEKSI PENYANTUNAN DAN RUJUKAN	
				1.06.04.1.03.03					Penyediaan Asrama yang mudah Diakses				32.400.000		32.400.000		32.400.000		
									Jumlah Lanjut Usia Terlantar yang mendapatkan fasilitas Penyediaan Asrama/Wisma yang mudah Diakses dalam Panti Pemerintah		Orang	480	32.400.000	480	32.400.000	480	32.400.000	SEKSI PENYANTUNAN DAN RUJUKAN	
						Persentase penanganan PPKS terlantar yang membutuhkan pelayanan dasar di dalam Panti Panti Pelayanan Sosial Wira Adhi Karya					%	0.14	1.745.469.000	0.14	1.745.469.000	0.14	1.534.678.000	Panti Pelayanan Sosial Wira Adhi Karya	
				1.06.04.1.02			Rehabilitasi Sosial Dasar Anak Terlantar di Dalam Panti						859.145.000		859.145.000		683.215.000		
								Jumlah Anak Terlantar yang mendapatkan pelayanan Rehabilitasi Sosial di dalam panti			Orang	400	56.400.000	400	56.400.000	400	117.245.000	Panti Pelayanan Sosial Wira Adhi Karya	
				1.06.04.1.02.05					Penyediaan Perbekalan Kesehatan di Dalam Panti				12.000.000		12.000.000		15.000.000		
									Jumlah Anak Terlantar dalam Panti yang mendapatkan fasilitas Penyediaan Perbekalan Kesehatan di dalam Panti Pemerintah		Orang	400	12.000.000	400	12.000.000	400	15.000.000	SEKSI BIMBINGAN DAN REHABILITASI SOSIAL	OPD Provinsi; KAB. SEMARANG
				1.06.04.1.02.06					Pemberian Bimbingan Fisik, Mental, Spiritual dan Sosial				24.400.000		24.400.000		35.245.000		

Tujuan	Indikator Tujuan	Sasaran	Indikator Sasaran	Kode	Program	Indikator Program	Kegiatan	Indikator Kegiatan	Sub Kegiatan	Indikator Sub Kegiatan	Satuan	Capaian Kinerja Program dan Kerangka Pendanaan Tahun 2022						Unit Kerja Perangkat Daerah	Lokasi
												RKPD		APBD		P-RKPD			
												Target	Rp	Target	Rp	Target	Rp		
(1)	(2)	(3)	(4)	(5)	(6)	(7)	(8)	(9)	(10)	(11)	(12)	(13)	(14)	(15)	(16)	(17)	(18)	(19)	(20)
									Jumlah Anak Terlantar dalam Panti Pemerintah yang mendapatkan Bimbingan Fisik, Mental, Spritual dan Sosial		Orang	400	24.400.000	400	24.400.000	400	35.245.000	SEKSI BIMBINGAN DAN REHABILITASI SOSIAL	OPD Provinsi; KAB. SEMARANG
				1.06.04.1.02.09					Akses ke Layanan Pendidikan dan Kesehatan Dasar				2.500.000		2.500.000		49.500.000		
									Jumlah Anak Terlantar dalam Panti Pemerintah yang mendapatkan Akses Ke layanan Pendidikan dan Kesehatan Dasar		Orang	400	2.500.000	400	2.500.000	400	49.500.000	SEKSI BIMBINGAN DAN REHABILITASI SOSIAL	OPD Provinsi; KAB. SEMARANG
				1.06.04.1.02.11					Pemberian Pelayanan Reunifikasi Keluarga				7.500.000		7.500.000		2.500.000		
									Persentase Anak Terlantar dalam Panti Pemerintah yang mendapatkan Fasilitas reunifikasi kepada Keluarga		%	100	7.500.000	100	7.500.000	100	2.500.000	SEKSI BIMBINGAN DAN REHABILITASI SOSIAL	OPD Provinsi; KAB. SEMARANG
				1.06.04.1.02.13					Koordinasi, Sinkronisasi dan Pembinaan Pelaksanaan Rehabilitasi Sosial Dasar Anak Terlantar di dalam Panti				10.000.000		10.000.000		15.000.000		
									Jumlah Bulan Terpenuhinya Kegiatan Koordinasi, Sinkronisasi dan Pembinaan Pelaksanaan Rehabilitasi Sosial Dasar Anak Terlantar di dalam Panti pemerintah		Bulan	12	10.000.000	12	10.000.000	12	15.000.000	SEKSI BIMBINGAN DAN REHABILITASI SOSIAL	OPD Provinsi; KAB. SEMARANG
									Jumlah Anak Terlantar yang mendapatkan penyantunan Sosial di dalam panti		Orang	400	802.745.000	400	802.745.000	400	565.970.000	Panti Pelayanan Sosial Wira Adhi Karya	
				1.06.04.1.02.02					Penyediaan Makanan				711.745.000		711.745.000		501.380.000		
									Jumlah Anak Terlantar yang mendapatkan permakanan dalam Panti Pemerintah		Orang	400	711.745.000	400	711.745.000	400	501.380.000	SEKSI PENYANTUNAN DAN RUJUKAN	OPD Provinsi; KAB. SEMARANG
				1.06.04.1.02.03					Penyediaan Sandang				64.000.000		64.000.000		47.740.000		
									Jumlah Anak Terlantar yang mendapatkan fasilitas Sandang dalam Panti Pemerintah		Orang	400	64.000.000	400	64.000.000	400	47.740.000	SEKSI PENYANTUNAN DAN RUJUKAN	OPD Provinsi; KAB. SEMARANG
				1.06.04.1.02.04					Penyediaan Asrama yang Mudah Diakses				27.000.000		27.000.000		16.850.000		
									Jumlah Anak Terlantar yang mendapatkan fasilitas Penyediaan Asrama/Wisma yang mudah Diakses dalam Panti Pemerintah		Orang	400	27.000.000	400	27.000.000	400	16.850.000	SEKSI PENYANTUNAN DAN RUJUKAN	OPD Provinsi; KAB. SEMARANG

Tujuan	Indikator Tujuan	Sasaran	Indikator Sasaran	Kode	Program	Indikator Program	Kegiatan	Indikator Kegiatan	Sub Kegiatan	Indikator Sub Kegiatan	Satuan	Capaian Kinerja Program dan Kerangka Pendanaan Tahun 2022						Unit Kerja Perangkat Daerah	Lokasi
												RKPD		APBD		P-RKPD			
												Target	Rp	Target	Rp	Target	Rp		
(1)	(2)	(3)	(4)	(5)	(6)	(7)	(8)	(9)	(10)	(11)	(12)	(13)	(14)	(15)	(16)	(17)	(18)	(19)	(20)
				1.06.04.1.03			Rehabilitasi Sosial Dasar Lanjut Usia Terlantar di dalam Panti						886.324.000	886.324.000		851.463.000			
							Jumlah Lanjut Usia Terlantar yang mendapatkan pelayanan Rehabilitasi Sosial di dalam panti				Orang	360	104.725.000	360	104.725.000	360	89.900.000	Panti Pelayanan Sosial Wira Adhi Karya	
				1.06.04.1.03.04					Penyediaan Alat Bantu										
									Jumlah paket Penyediaan Alat Bantu dalam Panti Pemerintah		Paket	1		0		0		SEKSI BIMBINGAN DAN REHABILITASI SOSIAL	OPD Provinsi; KAB. SEMARANG
				1.06.04.1.03.05					Penyediaan Perbekalan Kesehatan di dalam Panti Sosial				34.200.000	34.200.000		19.375.000			
									Jumlah Lanjut Usia Terlantar dalam Panti yang mendapatkan fasilitas Penyediaan Perbekalan Kesehatan di dalam Panti Pemerintah		Orang	360	34.200.000	360	34.200.000	360	19.375.000	SEKSI BIMBINGAN DAN REHABILITASI SOSIAL	OPD Provinsi; KAB. SEMARANG
				1.06.04.1.03.06					Pemberian Bimbingan Fisik, Mental, Spritual dan Sosial				27.900.000	27.900.000		27.900.000			
									Jumlah Lanjut Usia Terlantar dalam Panti Pemerintah yang mendapatkan Bimbingan Fisik, Mental, Spritual dan Sosial		Orang	360	27.900.000	360	27.900.000	360	27.900.000	SEKSI BIMBINGAN DAN REHABILITASI SOSIAL	OPD Provinsi; KAB. SEMARANG
				1.06.04.1.03.09					Akses Ke Layanan Pendidikan dan Kesehatan Dasar				5.625.000	5.625.000		5.625.000			
									Jumlah Lanjut Usia Terlantar dalam Panti Pemerintah yang mendapatkan Akses Ke layanan Pendidikan dan Kesehatan Dasar		Orang	360	5.625.000	360	5.625.000	360	5.625.000	SEKSI BIMBINGAN DAN REHABILITASI SOSIAL	
				1.06.04.1.03.12					Pemulasaraan				27.000.000	27.000.000		27.000.000			
									Persentase Lanjut Usia Terlantar yang mendapatkan Pelayanan Pemulasaraan Jenazah secara Layak dalam Panti Pemerintah		%	100	27.000.000	100	27.000.000	100	27.000.000	SEKSI BIMBINGAN DAN REHABILITASI SOSIAL	OPD Provinsi; KAB. SEMARANG
				1.06.04.1.03.13					Koordinasi, Sinkronisasi dan Pembinaan Pelaksanaan Rehabilitasi Sosial Dasar Gelandangan dan Pengemis Terlantar di dalam Panti				10.000.000	10.000.000		10.000.000			

Tujuan	Indikator Tujuan	Sasaran	Indikator Sasaran	Kode	Program	Indikator Program	Kegiatan	Indikator Kegiatan	Sub Kegiatan	Indikator Sub Kegiatan	Satuan	Capaian Kinerja Program dan Kerangka Pendanaan Tahun 2022						Unit Kerja Perangkat Daerah	Lokasi
												RKPD		APBD		P-RKPD			
												Target	Rp	Target	Rp	Target	Rp		
(1)	(2)	(3)	(4)	(5)	(6)	(7)	(8)	(9)	(10)	(11)	(12)	(13)	(14)	(15)	(16)	(17)	(18)	(19)	(20)
										Jumlah paket Penyediaan Alat Bantu dalam Panti Pemerintah	Paket							SEKSI BIMBINGAN DAN REHABILITASI SOSIAL	
				1.06.04.1.01.05						Penyediaan Perbekalan Kesehatan di Dalam Panti			46.260.000		46.260.000		46.260.000		
										Jumlah Penyandang Disabilitas Terlantar dalam Panti yang mendapatkan fasilitas Penyediaan Perbekalan Kesehatan di dalam Panti Pemerintah	Orang	948	46.260.000	948	46.260.000	948	46.260.000	SEKSI BIMBINGAN DAN REHABILITASI SOSIAL	OPD Provinsi; KAB. KENDAL
				1.06.04.1.01.06						Pemberian Bimbingan Fisik, Mental, Spritual dan Sosial			38.100.000		38.100.000		38.100.000		
										Jumlah Penyandang Disabilitas Terlantar dalam Panti Pemerintah yang mendapatkan Bimbingan Fisik, Mental, Spritual dan Sosial	Orang	948	38.100.000	948	38.100.000	948	38.100.000	SEKSI BIMBINGAN DAN REHABILITASI SOSIAL	OPD Provinsi; KAB. KENDAL
				1.06.04.1.01.09						Akses ke Layanan Pendidikan dan Kesehatan Dasar			32.813.000		32.813.000		32.813.000		
										Jumlah Penyandang Disabilitas Terlantar dalam Panti Pemerintah yang mendapatkan Akses Ke layanan Pendidikan dan Kesehatan Dasar	Orang	948	32.813.000	948	32.813.000	948	32.813.000	SEKSI BIMBINGAN DAN REHABILITASI SOSIAL	OPD Provinsi; KAB. KENDAL
				1.06.04.1.01.12						Koordinasi dan Sinkronisasi Pelaksanaan Bidang Rehabilitasi Sosial Dasar Penyandang Disabilitas Terlantar			10.000.000		10.000.000		10.000.000		
										Jumlah Bulan Terpenuhinya Kegiatan Koordinasi, Sinkronisasi dan Pembinaan Pelaksanaan Rehabilitasi Sosial Dasar Penyandang Disabilitas Terlantar di dalam Panti Pemerintah	Bulan	12	10.000.000	12	10.000.000	12	10.000.000	SEKSI BIMBINGAN DAN REHABILITASI SOSIAL	OPD Provinsi; KAB. KENDAL
										Jumlah Penyandang Disabilitas yang mendapatkan penyantunan Sosial di dalam panti	Orang	948	1.889.435.000	948	1.889.435.000	948	1.889.435.000	Panti Pelayanan Sosial Ngudi Rahayu	
				1.06.04.1.01.01						Penyediaan Permakanan			1.686.848.000		1.686.848.000		1.696.848.000		

Tujuan	Indikator Tujuan	Sasaran	Indikator Sasaran	Kode	Program	Indikator Program	Kegiatan	Indikator Kegiatan	Sub Kegiatan	Indikator Sub Kegiatan	Satuan	Capaian Kinerja Program dan Kerangka Pendanaan Tahun 2022						Unit Kerja Perangkat Daerah	Lokasi
												RKPD		APBD		P-RKPD			
												Target	Rp	Target	Rp	Target	Rp		
(1)	(2)	(3)	(4)	(5)	(6)	(7)	(8)	(9)	(10)	(11)	(12)	(13)	(14)	(15)	(16)	(17)	(18)	(19)	(20)
										Jumlah Penyandang Disabilitas Terlantar yang mendapatkan permakanan dalam Panti Pemerintah	Orang	948	1.686.848.000	948	1.686.848.000	948	1.696.848.000	SEKSI PENYANTUNAN DAN RUJUKAN	OPD Provinsi; KAB. KENDAL
				1.06.04.1.01.02					Penyediaan Sandang				138.597.000		138.597.000		138.597.000		
										Jumlah Penyandang Disabilitas Terlantar yang mendapatkan fasilitas Sandang dalam Panti Pemerintah	Orang	948	138.597.000	948	138.597.000	948	138.597.000	SEKSI PENYANTUNAN DAN RUJUKAN	OPD Provinsi; KAB. KENDAL
				1.06.04.1.01.03					Penyediaan Asrama yang Mudah Diakses				63.990.000		63.990.000		53.990.000		
										Jumlah Penyandang Disabilitas Terlantar yang mendapatkan fasilitas Penyediaan Asrama/Wisma yang mudah Diakses dalam Panti Pemerintah	Orang	948	63.990.000	948	63.990.000	948	53.990.000	SEKSI PENYANTUNAN DAN RUJUKAN	OPD Provinsi; KAB. KENDAL
						Persentase penanganan PPKS terlantar yang membutuhkan pelayanan dasar di dalam Panti Pelayanan Sosial Cepiring					%	0.1	1.361.180.000	0.1	1.361.180.000	0.1	1.404.120.000	Panti Pelayanan Sosial Cepiring	
				1.06.04.1.03			Rehabilitasi Sosial Dasar Lanjut Usia Terlantar di dalam Panti							1.361.180.000		1.361.180.000		1.404.120.000	
								Jumlah Lanjut Usia Terlantar yang mendapatkan pelayanan Rehabilitasi Sosial di dalam panti			Orang	560	145.350.000	560	145.350.000	560	132.374.000	Panti Pelayanan Sosial Cepiring	
				1.06.04.1.03.04					Penyediaan Alat Bantu										
										Jumlah paket Penyediaan Alat Bantu dalam Panti Pemerintah	Paket	1		0		0		SEKSI BIMBINGAN DAN REHABILITASI SOSIAL	OPD Provinsi; KAB. KENDAL
				1.06.04.1.03.05					Penyediaan Perbekalan Kesehatan di dalam Panti Sosial				49.200.000		49.200.000		44.974.000		
										Jumlah Lanjut Usia Terlantar dalam Panti yang mendapatkan fasilitas Penyediaan Perbekalan Kesehatan di dalam Panti Pemerintah	Orang	560	49.200.000	560	49.200.000	560	44.974.000	SEKSI BIMBINGAN DAN REHABILITASI SOSIAL	OPD Provinsi; KAB. KENDAL
				1.06.04.1.03.06					Pemberian Bimbingan Fisik, Mental, Spritual dan Sosial				35.400.000		35.400.000		35.400.000		
										Jumlah Lanjut Usia Terlantar dalam Panti Pemerintah yang mendapatkan Bimbingan Fisik, Mental, Spritual dan Sosial	Orang	560	35.400.000	560	35.400.000	560	35.400.000	SEKSI BIMBINGAN DAN REHABILITASI SOSIAL	OPD Provinsi; KAB. KENDAL

Tujuan	Indikator Tujuan	Sasaran	Indikator Sasaran	Kode	Program	Indikator Program	Kegiatan	Indikator Kegiatan	Sub Kegiatan	Indikator Sub Kegiatan	Satuan	Capaian Kinerja Program dan Kerangka Pendanaan Tahun 2022						Unit Kerja Perangkat Daerah	Lokasi
												RKPD		APBD		P-RKPD			
												Target	Rp	Target	Rp	Target	Rp		
(1)	(2)	(3)	(4)	(5)	(6)	(7)	(8)	(9)	(10)	(11)	(12)	(13)	(14)	(15)	(16)	(17)	(18)	(19)	(20)
				1.06.04.1.03.09					Akses Ke Layanan Pendidikan dan Kesehatan Dasar				8.750.000		8.750.000				
									Jumlah Lanjut Usia Terlantar dalam Panti Pemerintah yang mendapatkan Akses Ke layanan Pendidikan dan Kesehatan Dasar	Orang	560		8.750.000	560	8.750.000	560		SEKSI BIMBINGAN DAN REHABILITASI SOSIAL	OPD Provinsi; KAB. KENDAL
				1.06.04.1.03.12					Pemulasaraan				42.000.000		42.000.000		42.000.000		
									Persentase Lanjut Usia Terlantar yang mendapatkan Pelayanan Pemulasaraan Jenazah secara Layak dalam Panti Pemerintah	%	100		42.000.000	100	42.000.000	100		SEKSI BIMBINGAN DAN REHABILITASI SOSIAL	OPD Provinsi; KAB. KENDAL
				1.06.04.1.03.13					Koordinasi, Sinkronisasi dan Pembinaan Pelaksanaan Rehabilitasi Sosial Dasar Gelandangan dan Pengemis Terlantar di dalam Panti				10.000.000		10.000.000		10.000.000		
									Jumlah Bulan Terpenuhinya Kegiatan Koordinasi, Sinkronisasi dan Pembinaan Pelaksanaan Rehabilitasi Sosial Dasar Lanjut Usia Terlantar di dalam Panti pemerintah	Bulan	12		10.000.000	12	10.000.000	12		SEKSI BIMBINGAN DAN REHABILITASI SOSIAL	OPD Provinsi; KAB. KENDAL
									Jumlah Lanjut Usia Terlantar yang mendapatkan penyantunan Sosial di dalam panti	Orang	560		1.215.830.000	560	1.215.830.000	560		Panti Pelayanan Sosial Cepiring	
				1.06.04.1.03.01					Penyediaan Permakanan				996.450.000		996.450.000		1.012.906.000		
									Jumlah Lanjut Usia Terlantar yang mendapatkan permakanan dalam Panti Pemerintah	Orang	560		996.450.000	560	996.450.000	560		SEKSI PENYANTUNAN DAN RUJUKAN	OPD Provinsi; KAB. KENDAL
				1.06.04.1.03.02					Penyediaan Sandang				181.580.000		181.580.000		221.040.000		
									Jumlah Lanjut Usia Terlantar yang mendapatkan fasilitas Sandang dalam Panti Pemerintah	Orang	560		181.580.000	560	181.580.000	560		SEKSI PENYANTUNAN DAN RUJUKAN	OPD Provinsi; KAB. KENDAL
				1.06.04.1.03.03					Penyediaan Asrama yang mudah Diakses				37.800.000		37.800.000		37.800.000		
									Jumlah Lanjut Usia Terlantar yang mendapatkan fasilitas Penyediaan Asrama/Wisma yang mudah Diakses dalam Panti Pemerintah	Orang	560		37.800.000	560	37.800.000	560		SEKSI PENYANTUNAN DAN RUJUKAN	OPD Provinsi; KAB. KENDAL

Tujuan	Indikator Tujuan	Sasaran	Indikator Sasaran	Kode	Program	Indikator Program	Kegiatan	Indikator Kegiatan	Sub Kegiatan	Indikator Sub Kegiatan	Satuan	Capaian Kinerja Program dan Kerangka Pendanaan Tahun 2022						Unit Kerja Perangkat Daerah	Lokasi
												RKPD		APBD		P-RKPD			
												Target	Rp	Target	Rp	Target	Rp		
(1)	(2)	(3)	(4)	(5)	(6)	(7)	(8)	(9)	(10)	(11)	(12)	(13)	(14)	(15)	(16)	(17)	(18)	(19)	(20)
						Persentase penanganan PPKS terlantar yang membutuhkan pelayanan dasar di dalam Panti Pelayanan Sosial Turusgede					%	0.11	1.408.666.000	0.11	1.408.666.000	0.11	1.447.286.000	Panti Pelayanan Sosial Turusgede	
				1.06.04.1.03			Rehabilitasi Sosial Dasar Lanjut Usia Terlantar di dalam Panti						1.408.666.000		1.408.666.000		1.447.286.000		
							Jumlah Lanjut Usia Terlantar yang mendapatkan pelayanan Rehabilitasi Sosial di dalam panti				Orang	580	149.413.000	580	149.413.000	580	149.413.000	Panti Pelayanan Sosial Turusgede	
				1.06.04.1.03.04															
																		SEKSI BIMBINGAN DAN REHABILITASI SOSIAL	OPD Provinsi; KAB. REMBANG
				1.06.04.1.03.05			Penyediaan Perbekalan Kesehatan di dalam Panti Sosial						50.700.000		50.700.000		50.700.000		
							Jumlah Lanjut Usia Terlantar dalam Panti yang mendapatkan fasilitas Penyediaan Perbekalan Kesehatan di dalam Panti Pemerintah				Orang	580	50.700.000	580	50.700.000	580	50.700.000	SEKSI BIMBINGAN DAN REHABILITASI SOSIAL	OPD Provinsi; KAB. REMBANG
				1.06.04.1.03.06			Pemberian Bimbingan Fisik, Mental, Spritual dan Sosial						36.150.000		36.150.000		35.150.000		
							Jumlah Lanjut Usia Terlantar dalam Panti Pemerintah yang mendapatkan Bimbingan Fisik, Mental, Spritual dan Sosial				Orang	580	36.150.000	580	36.150.000	580	35.150.000	SEKSI BIMBINGAN DAN REHABILITASI SOSIAL	OPD Provinsi; KAB. REMBANG
				1.06.04.1.03.09			Akses Ke Layanan Pendidikan dan Kesehatan Dasar						9.063.000		9.063.000		9.063.000		
							Jumlah Lanjut Usia Terlantar dalam Panti Pemerintah yang mendapatkan Akses Ke layanan Pendidikan dan Kesehatan Dasar				Orang	580	9.063.000	580	9.063.000	580	9.063.000	SEKSI BIMBINGAN DAN REHABILITASI SOSIAL	OPD Provinsi; KAB. REMBANG
				1.06.04.1.03.12			Pemulasaraan						43.500.000		43.500.000		43.500.000		
							Persentase Lanjut Usia Terlantar yang mendapatkan Pelayanan Pemulasaraan Jenazah secara Layak dalam Panti Pemerintah				%	100	43.500.000	100	43.500.000	100	43.500.000	SEKSI BIMBINGAN DAN REHABILITASI SOSIAL	OPD Provinsi; KAB. REMBANG

Tujuan	Indikator Tujuan	Sasaran	Indikator Sasaran	Kode	Program	Indikator Program	Kegiatan	Indikator Kegiatan	Sub Kegiatan	Indikator Sub Kegiatan	Satuan	Capaian Kinerja Program dan Kerangka Pendanaan Tahun 2022						Unit Kerja Perangkat Daerah	Lokasi
												RKPD		APBD		P-RKPD			
												Target	Rp	Target	Rp	Target	Rp		
(1)	(2)	(3)	(4)	(5)	(6)	(7)	(8)	(9)	(10)	(11)	(12)	(13)	(14)	(15)	(16)	(17)	(18)	(19)	(20)
				1.06.04.1.03.13					Koordinasi, Sinkronisasi dan Pembinaan Pelaksanaan Rehabilitasi Sosial Dasar Gelandangan dan Pengemis Terlantar di dalam Panti				10.000.000	10.000.000		11.000.000			
									Jumlah Bulan Terpenuhiya Kegiatan Koordinasi, Sinkronisasi dan Pembinaan Pelaksanaan Rehabilitasi Sosial Dasar Lanjut Usia Terlantar di dalam Panti pemerintah		Bulan	12	10.000.000	12	10.000.000	12	11.000.000	SEKSI BIMBINGAN DAN REHABILITASI SOSIAL	OPD Provinsi; KAB. REMBANG
								Jumlah Lanjut Usia Terlantar yang mendapatkan penyantunan Sosial di dalam panti			Orang	580	1.259.253.000	580	1.259.253.000	580	1.297.873.000	Panti Pelayanan Sosial Turusgede	
				1.06.04.1.03.01					Penyediaan Permakanan				1.032.038.000		1.032.038.000		1.070.658.000		
									Jumlah Lanjut Usia Terlantar yang mendapatkan permakanan dalam Panti Pemerintah		Orang	580	1.032.038.000	580	1.032.038.000	580	1.070.658.000	SEKSI PENYANTUNAN DAN RUJUKAN	OPD Provinsi; KAB. REMBANG
				1.06.04.1.03.02					Penyediaan Sandang				188.065.000		188.065.000		188.065.000		
									Jumlah Lanjut Usia Terlantar yang mendapatkan fasilitas Sandang dalam Panti Pemerintah		Orang	580	188.065.000	580	188.065.000	580	188.065.000	SEKSI PENYANTUNAN DAN RUJUKAN	
				1.06.04.1.03.03					Penyediaan Asrama yang mudah Diakses				39.150.000		39.150.000		39.150.000		
									Jumlah Lanjut Usia Terlantar yang mendapatkan fasilitas Penyediaan Asrama/Wisma yang mudah Diakses dalam Panti Pemerintah		Orang	580	39.150.000	580	39.150.000	580	39.150.000	SEKSI PENYANTUNAN DAN RUJUKAN	OPD Provinsi; KAB. REMBANG
									Persentase penanganan PPKS terlantar yang membutuhkan pelayanan dasar di dalam Panti Pelayanan Sosial Pangrukti Mulyo		%	0.13	1.501.091.000	0.13	1.501.091.000	0.13	1.541.016.000	Panti Pelayanan Sosial Pangrukti Mulyo	
				1.06.04.1.01					Rehabilitasi Sosial Dasar Penyandang Disabilitas Terlantar di dalam Panti				1.501.091.000		1.501.091.000		1.541.016.000		

Tujuan	Indikator Tujuan	Sasaran	Indikator Sasaran	Kode	Program	Indikator Program	Kegiatan	Indikator Kegiatan	Sub Kegiatan	Indikator Sub Kegiatan	Satuan	Capaian Kinerja Program dan Kerangka Pendanaan Tahun 2022						Unit Kerja Perangkat Daerah	Lokasi
												RKPD		APBD		P-RKPD			
												Target	Rp	Target	Rp	Target	Rp		
(1)	(2)	(3)	(4)	(5)	(6)	(7)	(8)	(9)	(10)	(11)	(12)	(13)	(14)	(15)	(16)	(17)	(18)	(19)	(20)
								Jumlah Penyandang Disabilitas yang mendapatkan pelayanan Rehabilitasi Sosial di dalam panti			Orang	700	105.938.000	700	105.938.000	700	98.438.000	Panti Pelayanan Sosial Pangrukti Mulyo	
				1.06.04.1.01.04					Penyediaan Alat Bantu										
									Jumlah paket Penyediaan Alat Bantu dalam Panti Pemerintah		Paket							SEKSI BIMBINGAN DAN REHABILITASI SOSIAL	
				1.06.04.1.01.05					Penyediaan Perbekalan Kesehatan di Dalam Panti				35.100.000		35.100.000		35.100.000		
									Jumlah Penyandang Disabilitas Terlantar dalam Panti yang mendapatkan fasilitas Penyediaan Perbekalan Kesehatan di dalam Panti Pemerintah		Orang	700	35.100.000	700	35.100.000	700	35.100.000	SEKSI BIMBINGAN DAN REHABILITASI SOSIAL	OPD Provinsi; KAB. REMBANG
				1.06.04.1.01.06					Pemberian Bimbingan Fisik, Mental, Spritual dan Sosial				31.900.000		31.900.000		31.900.000		
									Jumlah Penyandang Disabilitas Terlantar dalam Panti Pemerintah yang mendapatkan Bimbingan Fisik, Mental, Spritual dan Sosial		Orang	700	31.900.000	700	31.900.000	700	31.900.000	SEKSI BIMBINGAN DAN REHABILITASI SOSIAL	OPD Provinsi; KAB. REMBANG
				1.06.04.1.01.09					Akses ke Layanan Pendidikan dan Kesehatan Dasar				28.938.000		28.938.000		21.438.000		
									Jumlah Penyandang Disabilitas Terlantar dalam Panti Pemerintah yang mendapatkan Akses Ke layanan Pendidikan dan Kesehatan Dasar		Orang	700	28.938.000	700	28.938.000	700	21.438.000	SEKSI BIMBINGAN DAN REHABILITASI SOSIAL	OPD Provinsi; KAB. REMBANG
				1.06.04.1.01.12					Koordinasi dan Sinkronisasi Pelaksanaan Bidang Rehabilitasi Sosial Dasar Penyandang Disabilitas Terlantar				10.000.000		10.000.000		10.000.000		
									Jumlah Bulan Terpenuhinya Kegiatan Koordinasi, Sinkronisasi dan Pembinaan Pelaksanaan Rehabilitasi Sosial Dasar Penyandang Disabilitas Terlantar di dalam Panti Pemerintah		Bulan	12	10.000.000	12	10.000.000	12	10.000.000	SEKSI BIMBINGAN DAN REHABILITASI SOSIAL	OPD Provinsi; KAB. REMBANG

Tujuan	Indikator Tujuan	Sasaran	Indikator Sasaran	Kode	Program	Indikator Program	Kegiatan	Indikator Kegiatan	Sub Kegiatan	Indikator Sub Kegiatan	Satuan	Capaian Kinerja Program dan Kerangka Pendanaan Tahun 2022						Unit Kerja Perangkat Daerah	Lokasi
												RKPD		APBD		P-RKPD			
												Target	Rp	Target	Rp	Target	Rp		
(1)	(2)	(3)	(4)	(5)	(6)	(7)	(8)	(9)	(10)	(11)	(12)	(13)	(14)	(15)	(16)	(17)	(18)	(19)	(20)
								Jumlah Penyandang Disabilitas yang mendapatkan penyantunan Sosial di dalam panti			Orang	700	1.395.153.000	700	1.395.153.000	700	1.442.578.000	Panti Pelayanan Sosial Pangrukti Mulyo	
				1.06.04.1.01.01					Penyediaan Permakanan				1.245.563.000		1.245.563.000		1.292.988.000		
									Jumlah Penyandang Disabilitas Terlantar yang mendapatkan permakanan dalam Panti Pemerintah		Orang	700	1.245.563.000	700	1.245.563.000	700	1.292.988.000	SEKSI PENYANTUNAN DAN RUJUKAN	OPD Provinsi; KAB. REMBANG
				1.06.04.1.01.02					Penyediaan Sandang				102.340.000		102.340.000		102.340.000		
									Jumlah Penyandang Disabilitas Terlantar yang mendapatkan fasilitas Sandang dalam Panti Pemerintah		Orang	700	102.340.000	700	102.340.000	700	102.340.000	SEKSI PENYANTUNAN DAN RUJUKAN	OPD Provinsi; KAB. REMBANG
				1.06.04.1.01.03					Penyediaan Asrama yang Mudah Diakses				47.250.000		47.250.000		47.250.000		
									Jumlah Penyandang Disabilitas Terlantar yang mendapatkan fasilitas Penyediaan Asrama/Wisma yang mudah Diakses dalam Panti Pemerintah		Orang	700	47.250.000	700	47.250.000	700	47.250.000	SEKSI PENYANTUNAN DAN RUJUKAN	OPD Provinsi; KAB. REMBANG
						Persentase penanganan PPKS terlantar yang membutuhkan pelayanan dasar di dalam Panti Pelayanan Sosial Pendowo					%	0,08	1.002.203.000	0,08	1.002.203.000	0,08	1.008.218.000	Panti Pelayanan Sosial Pendowo	
				1.06.04.1.01			Rehabilitasi Sosial Dasar Penyandang Disabilitas Terlantar di dalam Panti						1.002.203.000		1.002.203.000		1.008.218.000		
								Jumlah Penyandang Disabilitas yang mendapatkan pelayanan Rehabilitasi Sosial di dalam panti			Orang	460	85.388.000	460	85.388.000	460	81.871.000	Panti Pelayanan Sosial Pendowo	
				1.06.04.1.01.04					Penyediaan Alat Bantu										
									Jumlah paket Penyediaan Alat Bantu dalam Panti Pemerintah		Paket	1		0		0		SEKSI BIMBINGAN DAN REHABILITASI SOSIAL	OPD Provinsi; KAB. KUDUS
				1.06.04.1.01.05					Penyediaan Perbekalan Kesehatan di Dalam Panti				24.300.000		24.300.000		24.300.000		
									Jumlah Penyandang Disabilitas Terlantar dalam Panti yang mendapatkan fasilitas Penyediaan Perbekalan Kesehatan di dalam Panti Pemerintah		Orang	460	24.300.000	460	24.300.000	460	24.300.000	SEKSI BIMBINGAN DAN REHABILITASI SOSIAL	OPD Provinsi; KAB. KUDUS

Tujuan	Indikator Tujuan	Sasaran	Indikator Sasaran	Kode	Program	Indikator Program	Kegiatan	Indikator Kegiatan	Sub Kegiatan	Indikator Sub Kegiatan	Satuan	Capaian Kinerja Program dan Kerangka Pendanaan Tahun 2022						Unit Kerja Perangkat Daerah	Lokasi
												RKPD		APBD		P-RKPD			
												Target	Rp	Target	Rp	Target	Rp		
(1)	(2)	(3)	(4)	(5)	(6)	(7)	(8)	(9)	(10)	(11)	(12)	(13)	(14)	(15)	(16)	(17)	(18)	(19)	(20)
				1.06.04.1.01.06					Pemberian Bimbingan Fisik, Mental, Spritual dan Sosial				25.900.000		25.900.000		29.900.000		
									Jumlah Penyandang Disabilitas Terlantar dalam Panti Pemerintah yang mendapatkan Bimbingan Fisik, Mental, Spritual dan Sosial	Orang	460		25.900.000	460	25.900.000	460	29.900.000	SEKSI BIMBINGAN DAN REHABILITASI SOSIAL	OPD Provinsi; KAB. KUDUS
				1.06.04.1.01.09					Akses ke Layanan Pendidikan dan Kesehatan Dasar				25.188.000		25.188.000		12.300.000		
									Jumlah Penyandang Disabilitas Terlantar dalam Panti Pemerintah yang mendapatkan Akses Ke layanan Pendidikan dan Kesehatan Dasar	Orang	460		25.188.000	460	25.188.000	460	12.300.000	SEKSI BIMBINGAN DAN REHABILITASI SOSIAL	OPD Provinsi; KAB. KUDUS
				1.06.04.1.01.12					Koordinasi dan Sinkronisasi Pelaksanaan Bidang Rehabilitasi Sosial Dasar Penyandang Disabilitas Terlantar				10.000.000		10.000.000		15.371.000		
									Jumlah Bulan Terpenuhnya Kegiatan Koordinasi, Sinkronisasi dan Pembinaan Pelaksanaan Rehabilitasi Sosial Dasar Penyandang Disabilitas Terlantar di dalam Panti Pemerintah	Bulan	12		10.000.000	12	10.000.000	12	15.371.000	SEKSI BIMBINGAN DAN REHABILITASI SOSIAL	OPD Provinsi; KAB. KUDUS
								Jumlah Penyandang Disabilitas yang mendapatkan penyantunan Sosial di dalam panti					916.815.000	460	916.815.000	460	926.347.000	Panti Pelayanan Sosial Pendowo	
				1.06.04.1.01.01					Penyediaan Permakanan				818.513.000		818.513.000		799.295.000		
									Jumlah Penyandang Disabilitas Terlantar yang mendapatkan permakanan dalam Panti Pemerintah	Orang	460		818.513.000	460	818.513.000	460	799.295.000	SEKSI PENYANTUNAN DAN RUJUKAN	OPD Provinsi; KAB. KUDUS
				1.06.04.1.01.02					Penyediaan Sandang				67.252.000		67.252.000		96.002.000		
									Jumlah Penyandang Disabilitas Terlantar yang mendapatkan fasilitas Sandang dalam Panti Pemerintah	Orang	460		67.252.000	460	67.252.000	460	96.002.000	SEKSI PENYANTUNAN DAN RUJUKAN	OPD Provinsi; KAB. KUDUS
				1.06.04.1.01.03					Penyediaan Asrama yang Mudah Diakses				31.050.000		31.050.000		31.050.000		

Tujuan	Indikator Tujuan	Sasaran	Indikator Sasaran	Kode	Program	Indikator Program	Kegiatan	Indikator Kegiatan	Sub Kegiatan	Indikator Sub Kegiatan	Satuan	Capaian Kinerja Program dan Kerangka Pendanaan Tahun 2022						Unit Kerja Perangkat Daerah	Lokasi
												RKPD		APBD		P-RKPD			
												Target	Rp	Target	Rp	Target	Rp		
(1)	(2)	(3)	(4)	(5)	(6)	(7)	(8)	(9)	(10)	(11)	(12)	(13)	(14)	(15)	(16)	(17)	(18)	(19)	(20)
										Jumlah Penyandang Disabilitas Terlantar yang mendapatkan fasilitas Penyediaan Asrama/Wisma yang mudah Diakses dalam Panti Pemerintah	Orang	460	31.050.000	460	31.050.000	460	31.050.000	SEKSI PENYANTUNAN DAN RUJUKAN	OPD Provinsi; KAB. KUDUS
						Persentase penanganan PPKS terlantar yang membutuhkan pelayanan dasar di dalam Panti Pelayanan Sosial Potroyudan					%	0.12	1.496.544.000	0.12	1.496.544.000	0.12	1.513.364.000	Panti Pelayanan Sosial Potroyudan	
				1.06.04.1.01			Rehabilitasi Sosial Dasar Penyandang Disabilitas Terlantar di dalam Panti						705.184.000		705.184.000		717.109.000		
							Jumlah Penyandang Disabilitas yang mendapatkan pelayanan Rehabilitasi Sosial di dalam panti				Orang	320	67.400.000	320	67.400.000	320	64.960.000	Panti Pelayanan Sosial Potroyudan	
				1.06.04.1.01.04						Penyediaan Alat Bantu									
										Jumlah paket Penyediaan Alat Bantu dalam Panti Pemerintah	Paket	320		0		0		SEKSI BIMBINGAN DAN REHABILITASI SOSIAL	OPD Provinsi
				1.06.04.1.01.05						Penyediaan Perbekalan Kesehatan di Dalam Panti			18.000.000		18.000.000		21.460.000		
										Jumlah Penyandang Disabilitas Terlantar dalam Panti yang mendapatkan fasilitas Penyediaan Perbekalan Kesehatan di dalam Panti Pemerintah	Orang	320	18.000.000	320	18.000.000	320	21.460.000	SEKSI BIMBINGAN DAN REHABILITASI SOSIAL	OPD Provinsi; KAB. JEPARA
				1.06.04.1.01.06						Pemberian Bimbingan Fisik, Mental, Spritual dan Sosial			22.400.000		22.400.000		24.500.000		
										Jumlah Penyandang Disabilitas Terlantar dalam Panti Pemerintah yang mendapatkan Bimbingan Fisik, Mental, Spritual dan Sosial	Orang	320	22.400.000	320	22.400.000	320	24.500.000	SEKSI BIMBINGAN DAN REHABILITASI SOSIAL	OPD Provinsi; KAB. JEPARA
				1.06.04.1.01.09						Akses ke Layanan Pendidikan dan Kesehatan Dasar			17.000.000		17.000.000		9.000.000		
										Jumlah Penyandang Disabilitas Terlantar dalam Panti Pemerintah yang mendapatkan Akses Ke layanan Pendidikan dan Kesehatan Dasar	Orang	320	17.000.000	320	17.000.000	320	9.000.000	SEKSI BIMBINGAN DAN REHABILITASI SOSIAL	OPD Provinsi; KAB. JEPARA

Tujuan	Indikator Tujuan	Sasaran	Indikator Sasaran	Kode	Program	Indikator Program	Kegiatan	Indikator Kegiatan	Sub Kegiatan	Indikator Sub Kegiatan	Satuan	Capaian Kinerja Program dan Kerangka Pendanaan Tahun 2022						Unit Kerja Perangkat Daerah	Lokasi		
												RKPD		APBD		P-RKPD					
												Target	Rp	Target	Rp	Target	Rp				
(1)	(2)	(3)	(4)	(5)	(6)	(7)	(8)	(9)	(10)	(11)	(12)	(13)	(14)	(15)	(16)	(17)	(18)	(19)	(20)		
										Jumlah paket Penyediaan Alat Bantu dalam Panti Pemerintah	Paket	1			0		0			SEKSI BIMBINGAN DAN REHABILITASI SOSIAL	OPD Provinsi; KAB. JEPARA
				1.06.04.1.03.05						Penyediaan Perbekalan Kesehatan di dalam Panti Sosial					31.200.000		31.200.000		37.930.000		
										Jumlah Lanjut Usia Terlantar dalam Panti yang mendapatkan fasilitas Penyediaan Perbekalan Kesehatan di dalam Panti Pemerintah	Orang	320		31.200.000	320		31.200.000	320	37.930.000	SEKSI BIMBINGAN DAN REHABILITASI SOSIAL	OPD Provinsi; KAB. JEPARA
				1.06.04.1.03.06						Pemberian Bimbingan Fisik, Mental, Spritual dan Sosial					26.400.000		26.400.000		28.230.000		
										Jumlah Lanjut Usia Terlantar dalam Panti Pemerintah yang mendapatkan Bimbingan Fisik, Mental, Spritual dan Sosial	Orang	320		26.400.000	320		26.400.000	320	28.230.000	SEKSI BIMBINGAN DAN REHABILITASI SOSIAL	OPD Provinsi; KAB. JEPARA
				1.06.04.1.03.09						Akses Ke Layanan Pendidikan dan Kesehatan Dasar					5.000.000		5.000.000				
										Jumlah Lanjut Usia Terlantar dalam Panti Pemerintah yang mendapatkan Akses Ke layanan Pendidikan dan Kesehatan Dasar	Orang	320		5.000.000	320		5.000.000	320		SEKSI BIMBINGAN DAN REHABILITASI SOSIAL	OPD Provinsi; KAB. JEPARA
				1.06.04.1.03.12						Pemulasaraan					24.000.000		24.000.000		18.000.000		
										Persentase Lanjut Usia Terlantar yang mendapatkan Pelayanan Pemulasaraan Jenazah secara Layak dalam Panti Pemerintah	%	100		24.000.000	100		24.000.000	100	18.000.000	SEKSI BIMBINGAN DAN REHABILITASI SOSIAL	OPD Provinsi; KAB. JEPARA
				1.06.04.1.03.13						Koordinasi, Sinkronisasi dan Pembinaan Pelaksanaan Rehabilitasi Sosial Dasar Gelandangan dan Pengemis Terlantar di dalam Panti					10.000.000		10.000.000		10.000.000		
										Jumlah Bulan Terpenuhinya Kegiatan Koordinasi, Sinkronisasi dan Pembinaan Pelaksanaan Rehabilitasi Sosial Dasar Lanjut Usia Terlantar di dalam Panti pemerintah	Bulan	12		10.000.000	12		10.000.000	12	10.000.000	SEKSI BIMBINGAN DAN REHABILITASI SOSIAL	OPD Provinsi; KAB. JEPARA
										Jumlah Lanjut Usia Terlantar yang mendapatkan penyantunan Sosial di dalam panti	Orang	320		694.760.000	320		694.760.000	320	702.095.000	Panti Pelayanan Sosial Potroyudan	

Tujuan	Indikator Tujuan	Sasaran	Indikator Sasaran	Kode	Program	Indikator Program	Kegiatan	Indikator Kegiatan	Sub Kegiatan	Indikator Sub Kegiatan	Satuan	Capaian Kinerja Program dan Kerangka Pendanaan Tahun 2022						Unit Kerja Perangkat Daerah	Lokasi
												RKPD		APBD		P-RKPD			
												Target	Rp	Target	Rp	Target	Rp		
(1)	(2)	(3)	(4)	(5)	(6)	(7)	(8)	(9)	(10)	(11)	(12)	(13)	(14)	(15)	(16)	(17)	(18)	(19)	(20)
				1.06.04.1.03.01					Penyediaan Permakanan				569.400.000		569.400.000		576.735.000		
									Jumlah Lanjut Usia Terlantar yang mendapatkan permakanaan dalam Panti Pemerintah	Orang	320		569.400.000	320	569.400.000	320	576.735.000	SEKSI PENYANTUNAN DAN RUJUKAN	OPD Provinsi; KAB. JEPARA
				1.06.04.1.03.02					Penyediaan Sandang				103.760.000		103.760.000		103.760.000		
									Jumlah Lanjut Usia Terlantar yang mendapatkan fasilitas Sandang dalam Panti Pemerintah	Orang	320		103.760.000	320	103.760.000	320	103.760.000	SEKSI PENYANTUNAN DAN RUJUKAN	OPD Provinsi; KAB. JEPARA
				1.06.04.1.03.03					Penyediaan Asrama yang mudah Diakses				21.600.000		21.600.000		21.600.000		
									Jumlah Lanjut Usia Terlantar yang mendapatkan fasilitas Penyediaan Asrama/Wisma yang mudah Diakses dalam Panti Pemerintah	Orang	320		21.600.000	320	21.600.000	320	21.600.000	SEKSI PENYANTUNAN DAN RUJUKAN	OPD Provinsi; KAB. JEPARA
						Persentase penanganan PPKS terlantar yang membutuhkan pelayanan dasar di dalam Panti Pelayanan Sosial Woro Wiloso					%	0,1	1.408.135.000	0,1	1.408.135.000	0,1	1.413.773.000	Panti Pelayanan Sosial Woro Wiloso	
				1.06.04.1.02			Rehabilitasi Sosial Dasar Anak Terlantar di Dalam Panti						1.408.135.000		1.408.135.000		1.413.773.000		
							Jumlah Anak Terlantar yang mendapatkan pelayanan Rehabilitasi Sosial di dalam panti			Orang	520		355.200.000	520	355.200.000	520	392.110.000	Panti Pelayanan Sosial Woro Wiloso	
				1.06.04.1.02.05					Penyediaan Perbekalan Kesehatan di Dalam Panti				15.600.000		15.600.000		10.800.000		
									Jumlah Anak Terlantar dalam Panti yang mendapatkan fasilitas Penyediaan Perbekalan Kesehatan di dalam Panti Pemerintah	Orang	520		15.600.000	520	15.600.000	520	10.800.000	Panti Pelayanan Sosial Woro Wiloso	
				1.06.04.1.02.06					Pemberian Bimbingan Fisik, Mental, Spritual dan Sosial				7.200.000		7.200.000		7.200.000		
									Jumlah Anak Terlantar dalam Panti Pemerintah yang mendapatkan Bimbingan Fisik, Mental, Spritual dan Sosial	Orang	520		7.200.000	520	7.200.000	520	7.200.000	Panti Pelayanan Sosial Woro Wiloso	
				1.06.04.1.02.09					Akses ke Layanan Pendidikan dan Kesehatan Dasar				312.650.000		312.650.000		358.735.000		

Tujuan	Indikator Tujuan	Sasaran	Indikator Sasaran	Kode	Program	Indikator Program	Kegiatan	Indikator Kegiatan	Sub Kegiatan	Indikator Sub Kegiatan	Satuan	Capaian Kinerja Program dan Kerangka Pendanaan Tahun 2022						Unit Kerja Perangkat Daerah	Lokasi
												RKPD		APBD		P-RKPD			
												Target	Rp	Target	Rp	Target	Rp		
(1)	(2)	(3)	(4)	(5)	(6)	(7)	(8)	(9)	(10)	(11)	(12)	(13)	(14)	(15)	(16)	(17)	(18)	(19)	(20)
										Jumlah Anak Terlantar dalam Panti Pemerintah yang mendapatkan Akses Ke layanan Pendidikan dan Kesehatan Dasar	Orang	520	312.650.000	520	312.650.000	520	358.735.000	Panti Pelayanan Sosial Woro Wiloso	
				1.06.04.1.02.11						Pemberian Pelayanan Reunifikasi Keluarga			9.750.000		9.750.000		7.975.000		
										Persentase Anak Terlantar dalam Panti Pemerintah yang mendapatkan Fasilitas reunifikasi kepada Keluarga	%	100	9.750.000	100	9.750.000	100	7.975.000	Panti Pelayanan Sosial Woro Wiloso	
				1.06.04.1.02.13						Koordinasi, Sinkronisasi dan Pembinaan Pelaksanaan Rehabilitasi Sosial Dasar Anak Terlantar di dalam Panti			10.000.000		10.000.000		7.400.000		
										Jumlah Bulan Terpenuhinya Kegiatan Koordinasi, Sinkronisasi dan Pembinaan Pelaksanaan Rehabilitasi Sosial Dasar Anak Terlantar di dalam Panti pemerintah	Bulan	12	10.000.000	12	10.000.000	12	7.400.000	Panti Pelayanan Sosial Woro Wiloso	
										Jumlah Anak Terlantar yang mendapatkan penyantunan Sosial di dalam panti	Orang	520	1.052.935.000	520	1.052.935.000	520	1.021.663.000	Panti Pelayanan Sosial Woro Wiloso	
				1.06.04.1.02.02						Penyediaan Makanan			925.275.000		925.275.000		901.003.000		
										Jumlah Anak Terlantar yang mendapatkan permakanan dalam Panti Pemerintah	Orang	520	925.275.000	520	925.275.000	520	901.003.000	Panti Pelayanan Sosial Woro Wiloso	
				1.06.04.1.02.03						Penyediaan Sandang			92.560.000		92.560.000		85.560.000		
										Jumlah Anak Terlantar yang mendapatkan fasilitas Sandang dalam Panti Pemerintah	Orang	520	92.560.000	520	92.560.000	520	85.560.000	Panti Pelayanan Sosial Woro Wiloso	
				1.06.04.1.02.04						Penyediaan Asrama yang Mudah Diakses			35.100.000		35.100.000		35.100.000		
										Jumlah Anak Terlantar yang mendapatkan fasilitas Penyediaan Asrama/Wisma yang mudah Diakses dalam Panti Pemerintah	Orang	520	35.100.000	520	35.100.000	520	35.100.000	Panti Pelayanan Sosial Woro Wiloso	
										Persentase penanganan PPKS terlantar yang membutuhkan pelayanan dasar di dalam Panti Pelayanan Sosial Suko Mulyo	%	0.07	986.635.000	0.07	986.635.000	0.07	1.033.530.000	Panti Pelayanan Sosial Suko Mulyo	

Tujuan	Indikator Tujuan	Sasaran	Indikator Sasaran	Kode	Program	Indikator Program	Kegiatan	Indikator Kegiatan	Sub Kegiatan	Indikator Sub Kegiatan	Satuan	Capaian Kinerja Program dan Kerangka Pendanaan Tahun 2022						Unit Kerja Perangkat Daerah	Lokasi
												RKPD		APBD		P-RKPD			
												Target	Rp	Target	Rp	Target	Rp		
(1)	(2)	(3)	(4)	(5)	(6)	(7)	(8)	(9)	(10)	(11)	(12)	(13)	(14)	(15)	(16)	(17)	(18)	(19)	(20)
				1.06.04.1.02			Rehabilitasi Sosial Dasar Anak Terlantar di Dalam Panti						986.635.000	986.635.000		1.033.530.000			
							Jumlah Anak Terlantar yang mendapatkan pelayanan Rehabilitasi Sosial di dalam panti				Orang		251.200.000	251.200.000	360	276.000.000		Panti Pelayanan Sosial Suko Mulyo	
				1.06.04.1.02.05									10.800.000	10.800.000		10.800.000			
													10.800.000	10.800.000	360	10.800.000		Panti Pelayanan Sosial Suko Mulyo	
				1.06.04.1.02.06									7.200.000	7.200.000		7.200.000			
													7.200.000	7.200.000	12	7.200.000		Panti Pelayanan Sosial Suko Mulyo	
				1.06.04.1.02.09									216.450.000	216.450.000		248.000.000			
													216.450.000	216.450.000	360	248.000.000		Panti Pelayanan Sosial Suko Mulyo	
				1.06.04.1.02.11									6.750.000	6.750.000					
													6.750.000	6.750.000	100	6.750.000		Panti Pelayanan Sosial Suko Mulyo	
				1.06.04.1.02.13									10.000.000	10.000.000		10.000.000			
													10.000.000	10.000.000	12	10.000.000		Panti Pelayanan Sosial Suko Mulyo	

Tujuan	Indikator Tujuan	Sasaran	Indikator Sasaran	Kode	Program	Indikator Program	Kegiatan	Indikator Kegiatan	Sub Kegiatan	Indikator Sub Kegiatan	Satuan	Capaian Kinerja Program dan Kerangka Pendanaan Tahun 2022						Unit Kerja Perangkat Daerah	Lokasi
												RKPD		APBD		P-RKPD			
												Target	Rp	Target	Rp	Target	Rp		
(1)	(2)	(3)	(4)	(5)	(6)	(7)	(8)	(9)	(10)	(11)	(12)	(13)	(14)	(15)	(16)	(17)	(18)	(19)	(20)
								Jumlah Anak Terlantar yang mendapatkan penyantunan Sosial di dalam panti			Orang		735.435.000		735.435.000	360	757.530.000	Panti Pelayanan Sosial Suko Mulyo	
				1.06.04.1.02.02					Penyediaan Makanan				640.575.000		640.575.000		648.190.000		
									Jumlah Anak Terlantar yang mendapatkan permakanaan dalam Panti Pemerintah		Orang	360	640.575.000	360	640.575.000	360	648.190.000	Panti Pelayanan Sosial Suko Mulyo	
				1.06.04.1.02.03					Penyediaan Sandang				70.560.000		70.560.000		85.040.000		
									Jumlah Anak Terlantar yang mendapatkan fasilitas Sandang dalam Panti Pemerintah		Orang	360	70.560.000	360	70.560.000	360	85.040.000	Panti Pelayanan Sosial Suko Mulyo	
				1.06.04.1.02.04					Penyediaan Asrama yang Mudah Diakses				24.300.000		24.300.000		24.300.000		
									Jumlah Anak Terlantar yang mendapatkan fasilitas Penyediaan Asrama/Wisma yang mudah Diakses dalam Panti Pemerintah		Orang	360	24.300.000	360	24.300.000	360	24.300.000	Panti Pelayanan Sosial Suko Mulyo	
						Persentase penanganan PPKS terlantar yang membutuhkan pelayanan dasar di dalam Panti Pelayanan Sosial Pamardi Utomo					%	0.06	867.400.000	0.06	867.400.000	0.06	879.440.000	Panti Pelayanan Sosial Pamardi Utomo	
				1.06.04.1.02				Rehabilitasi Sosial Dasar Anak Terlantar di Dalam Panti					867.400.000		867.400.000		879.440.000		
								Jumlah Anak Terlantar yang mendapatkan pelayanan Rehabilitasi Sosial di dalam panti			Orang		225.200.000		225.200.000	320	234.600.000	Panti Pelayanan Sosial Pamardi Utomo	
				1.06.04.1.02.05					Penyediaan Perbekalan Kesehatan di Dalam Panti				9.600.000		9.600.000		9.600.000		
									Jumlah Anak Terlantar dalam Panti yang mendapatkan fasilitas Penyediaan Perbekalan Kesehatan di dalam Panti Pemerintah		Orang	320	9.600.000	320	9.600.000	320	9.600.000	Panti Pelayanan Sosial Pamardi Utomo	OPD Provinsi; KAB. BOYOLALI
				1.06.04.1.02.06					Pemberian Bimbingan Fisik, Mental, Spritual dan Sosial				7.200.000		7.200.000		7.200.000		
									Jumlah Anak Terlantar dalam Panti Pemerintah yang mendapatkan Bimbingan Fisik, Mental, Spritual dan Sosial		Orang	320	7.200.000	320	7.200.000	320	7.200.000	Panti Pelayanan Sosial Pamardi Utomo	OPD Provinsi; KAB. BOYOLALI

Tujuan	Indikator Tujuan	Sasaran	Indikator Sasaran	Kode	Program	Indikator Program	Kegiatan	Indikator Kegiatan	Sub Kegiatan	Indikator Sub Kegiatan	Satuan	Capaian Kinerja Program dan Kerangka Pendanaan Tahun 2022						Unit Kerja Perangkat Daerah	Lokasi
												RKPD		APBD		P-RKPD			
												Target	Rp	Target	Rp	Target	Rp		
(1)	(2)	(3)	(4)	(5)	(6)	(7)	(8)	(9)	(10)	(11)	(12)	(13)	(14)	(15)	(16)	(17)	(18)	(19)	(20)
				1.06.04.1.02.09					Akses ke Layanan Pendidikan dan Kesehatan Dasar				192.400.000		192.400.000		208.500.000		
									Jumlah Anak Terlantar dalam Panti Pemerintah yang mendapatkan Akses Ke layanan Pendidikan dan Kesehatan Dasar	Orang	320		192.400.000	320	192.400.000	320	208.500.000	Panti Pelayanan Sosial Pamardi Utomo	OPD Provinsi; KAB. BOYOLALI
				1.06.04.1.02.11					Pemberian Pelayanan Reunifikasi Keluarga				6.000.000		6.000.000				
									Persentase Anak Terlantar dalam Panti Pemerintah yang mendapatkan Fasilitas reunifikasi kepada Keluarga	%	100		6.000.000	100	6.000.000	100		Panti Pelayanan Sosial Pamardi Utomo	OPD Provinsi; KAB. BOYOLALI
				1.06.04.1.02.13					Koordinasi, Sinkronisasi dan Pembinaan Pelaksanaan Rehabilitasi Sosial Dasar Anak Terlantar di dalam Panti				10.000.000		10.000.000		9.300.000		
									Jumlah Bulan Terpeuhnya Kegiatan Koordinasi, Sinkronisasi dan Pembinaan Pelaksanaan Rehabilitasi Sosial Dasar Anak Terlantar di dalam Panti pemerintah	Bulan	12		10.000.000	12	10.000.000	12	9.300.000	Panti Pelayanan Sosial Pamardi Utomo	OPD Provinsi; KAB. BOYOLALI
									Jumlah Anak Terlantar yang mendapatkan penyantunan Sosial di dalam panti	Orang			642.200.000		642.200.000	320	644.840.000	Panti Pelayanan Sosial Pamardi Utomo	
				1.06.04.1.02.02					Penyediaan Makanan				569.400.000		569.400.000		572.040.000		
									Jumlah Anak Terlantar yang mendapatkan permakanan dalam Panti Pemerintah	Orang	320		569.400.000	320	569.400.000	320	572.040.000	Panti Pelayanan Sosial Pamardi Utomo	OPD Provinsi; KAB. BOYOLALI
				1.06.04.1.02.03					Penyediaan Sandang				51.200.000		51.200.000		51.200.000		
									Jumlah Anak Terlantar yang mendapatkan fasilitas Sandang dalam Panti Pemerintah	Orang	320		51.200.000	320	51.200.000	320	51.200.000	Panti Pelayanan Sosial Pamardi Utomo	OPD Provinsi; KAB. BOYOLALI
				1.06.04.1.02.04					Penyediaan Asrama yang Mudah Diakses				21.600.000		21.600.000		21.600.000		
									Jumlah Anak Terlantar yang mendapatkan fasilitas Penyediaan Asrama/Wisma yang mudah Diakses dalam Panti Pemerintah	Orang	320		21.600.000	320	21.600.000	320	21.600.000	Panti Pelayanan Sosial Pamardi Utomo	OPD Provinsi; KAB. BOYOLALI
						Persentase penanganan PPKS terlantar yang membutuhkan pelayanan dasar di dalam Panti Pelayanan Sosial Kasih Mesra							878.920.000	0.06	878.920.000	0.06	885.740.000	Panti Pelayanan Sosial Kasih Mesra	

Tujuan	Indikator Tujuan	Sasaran	Indikator Sasaran	Kode	Program	Indikator Program	Kegiatan	Indikator Kegiatan	Sub Kegiatan	Indikator Sub Kegiatan	Satuan	Capaian Kinerja Program dan Kerangka Pendanaan Tahun 2022						Unit Kerja Perangkat Daerah	Lokasi
												RKPD		APBD		P-RKPD			
												Target	Rp	Target	Rp	Target	Rp		
(1)	(2)	(3)	(4)	(5)	(6)	(7)	(8)	(9)	(10)	(11)	(12)	(13)	(14)	(15)	(16)	(17)	(18)	(19)	(20)
				1.06.04.1.02			Rehabilitasi Sosial Dasar Anak Terlantar di Dalam Panti						878.920.000	878.920.000		885.740.000			
							Jumlah Anak Terlantar yang mendapatkan pelayanan Rehabilitasi Sosial di dalam panti				Orang	320	225.200.000	320	225.200.000	320	207.090.000	Panti Pelayanan Sosial Kasih Mesra	
				1.06.04.1.02.05									9.600.000	9.600.000		9.600.000			
													9.600.000	320	9.600.000	320	9.600.000	Panti Pelayanan Sosial Kasih Mesra	OPD Provinsi; KAB. DEMAK
				1.06.04.1.02.06									7.200.000	7.200.000		3.600.000			
													7.200.000	320	7.200.000	320	3.600.000	Panti Pelayanan Sosial Kasih Mesra	OPD Provinsi; KAB. DEMAK
				1.06.04.1.02.09									192.400.000	192.400.000		183.890.000			
													192.400.000	320	192.400.000	320	183.890.000	Panti Pelayanan Sosial Kasih Mesra	OPD Provinsi; KAB. DEMAK
				1.06.04.1.02.11									6.000.000	6.000.000					
													6.000.000	100	6.000.000	100		Panti Pelayanan Sosial Kasih Mesra	OPD Provinsi; KAB. DEMAK
				1.06.04.1.02.13									10.000.000	10.000.000		10.000.000			
													10.000.000	12	10.000.000	12	10.000.000	Panti Pelayanan Sosial Kasih Mesra	OPD Provinsi; KAB. DEMAK

Tujuan	Indikator Tujuan	Sasaran	Indikator Sasaran	Kode	Program	Indikator Program	Kegiatan	Indikator Kegiatan	Sub Kegiatan	Indikator Sub Kegiatan	Satuan	Capaian Kinerja Program dan Kerangka Pendanaan Tahun 2022						Unit Kerja Perangkat Daerah	Lokasi
												RKPD		APBD		P-RKPD			
												Target	Rp	Target	Rp	Target	Rp		
(1)	(2)	(3)	(4)	(5)	(6)	(7)	(8)	(9)	(10)	(11)	(12)	(13)	(14)	(15)	(16)	(17)	(18)	(19)	(20)
								Jumlah Anak Terlantar yang mendapatkan penyantunan Sosial di dalam panti			Orang	320	653.720.000	320	653.720.000	320	678.650.000	Panti Pelayanan Sosial Kasih Mesra	
				1.06.04.1.02.02					Penyediaan Makanan				569.400.000		569.400.000		571.500.000		
								Jumlah Anak Terlantar yang mendapatkan permakanaan dalam Panti Pemerintah			Orang	320	569.400.000	320	569.400.000	320	571.500.000	Panti Pelayanan Sosial Kasih Mesra	OPD Provinsi; KAB. DEMAK
				1.06.04.1.02.03					Penyediaan Sandang				62.720.000		62.720.000		85.550.000		
								Jumlah Anak Terlantar yang mendapatkan fasilitas Sandang dalam Panti Pemerintah			Orang	320	62.720.000	320	62.720.000	320	85.550.000	Panti Pelayanan Sosial Kasih Mesra	OPD Provinsi; KAB. DEMAK
				1.06.04.1.02.04					Penyediaan Asrama yang Mudah Diakses				21.600.000		21.600.000		21.600.000		
								Jumlah Anak Terlantar yang mendapatkan fasilitas Penyediaan Asrama/Wisma yang mudah Diakses dalam Panti Pemerintah			Orang	320	21.600.000	320	21.600.000	320	21.600.000	Panti Pelayanan Sosial Kasih Mesra	OPD Provinsi; KAB. DEMAK
						Persentase penanganan PPKS terlantar yang membutuhkan pelayanan dasar di dalam Panti Pelayanan Sosial Margo Widodo					%	0.18	2.150.675.000	0.18	2.150.675.000	0.18	2.170.985.000	Panti Pelayanan Sosial Margo Widodo	
				1.06.04.1.01			Rehabilitasi Sosial Dasar Penyandang Disabilitas Terlantar di dalam Panti						748.259.000		748.259.000		747.309.000		
							Jumlah Penyandang Disabilitas yang mendapatkan pelayanan Rehabilitasi Sosial di dalam panti				Orang	340	70.613.000	340	70.613.000	340	67.013.000	Panti Pelayanan Sosial Margo Widodo	
				1.06.04.1.01.04					Penyediaan Alat Bantu										
								Jumlah paket Penyediaan Alat Bantu dalam Panti Pemerintah			Paket							SEKSI REHABILITASI DAN RUJUKAN	
				1.06.04.1.01.05					Penyediaan Perbekalan Kesehatan di Dalam Panti				18.900.000		18.900.000		18.933.000		
							Jumlah Penyandang Disabilitas Terlantar dalam Panti yang mendapatkan fasilitas Penyediaan Perbekalan Kesehatan di dalam Panti Pemerintah				Orang	340	18.900.000	340	18.900.000	340	18.933.000	SEKSI REHABILITASI DAN RUJUKAN	OPD Provinsi; KOTA SEMARANG

Tujuan	Indikator Tujuan	Sasaran	Indikator Sasaran	Kode	Program	Indikator Program	Kegiatan	Indikator Kegiatan	Sub Kegiatan	Indikator Sub Kegiatan	Satuan	Capaian Kinerja Program dan Kerangka Pendanaan Tahun 2022						Unit Kerja Perangkat Daerah	Lokasi
												RKPD		APBD		P-RKPD			
												Target	Rp	Target	Rp	Target	Rp		
(1)	(2)	(3)	(4)	(5)	(6)	(7)	(8)	(9)	(10)	(11)	(12)	(13)	(14)	(15)	(16)	(17)	(18)	(19)	(20)
				1.06.04.1.01.06					Pemberian Bimbingan Fisik, Mental, Spritual dan Sosial				22.900.000		22.900.000		31.780.000		
									Jumlah Penyandang Disabilitas Terlantar dalam Panti Pemerintah yang mendapatkan Bimbingan Fisik, Mental, Spritual dan Sosial	Orang	340		22.900.000	340	22.900.000	340	31.780.000	SEKSI REHABILITASI DAN RUJUKAN	OPD Provinsi; KOTA SEMARANG
				1.06.04.1.01.09					Akses ke Layanan Pendidikan dan Kesehatan Dasar				18.813.000		18.813.000		9.000.000		
									Jumlah Penyandang Disabilitas Terlantar dalam Panti Pemerintah yang mendapatkan Akses Ke layanan Pendidikan dan Kesehatan Dasar	Orang	340		18.813.000	340	18.813.000	340	9.000.000	SEKSI REHABILITASI DAN RUJUKAN	OPD Provinsi; KOTA SEMARANG
				1.06.04.1.01.12					Koordinasi dan Sinkronisasi Pelaksanaan Bidang Rehabilitasi Sosial Dasar Penyandang Disabilitas Terlantar				10.000.000		10.000.000		7.300.000		
									Jumlah Bulan Terpenuhnya Kegiatan Koordinasi, Sinkronisasi dan Pembinaan Pelaksanaan Rehabilitasi Sosial Dasar Penyandang Disabilitas Terlantar di dalam Panti Pemerintah	Bulan	12		10.000.000	12	10.000.000	12	7.300.000	SEKSI REHABILITASI DAN RUJUKAN	OPD Provinsi; KOTA SEMARANG
									Jumlah Penyandang Disabilitas yang mendapatkan penyantunan Sosial di dalam panti	Orang	340		677.646.000	340	677.646.000	340	680.296.000	Panti Pelayanan Sosial Margo Widodo	
				1.06.04.1.01.01					Penyediaan Permakanan				604.988.000		604.988.000		607.638.000		
									Jumlah Penyandang Disabilitas Terlantar yang mendapatkan permakanan dalam Panti Pemerintah	Orang	340		604.988.000	340	604.988.000	340	607.638.000	SEKSI IDENTIFIKASI DAN PENYANTUNAN	OPD Provinsi; KOTA SEMARANG
				1.06.04.1.01.02					Penyediaan Sandang				49.708.000		49.708.000		49.708.000		
									Jumlah Penyandang Disabilitas Terlantar yang mendapatkan fasilitas Sandang dalam Panti Pemerintah	Orang	340		49.708.000	340	49.708.000	340	49.708.000	SEKSI IDENTIFIKASI DAN PENYANTUNAN	OPD Provinsi; KOTA SEMARANG
				1.06.04.1.01.03					Penyediaan Asrama yang Mudah Diakses				22.950.000		22.950.000		22.950.000		

Tujuan	Indikator Tujuan	Sasaran	Indikator Sasaran	Kode	Program	Indikator Program	Kegiatan	Indikator Kegiatan	Sub Kegiatan	Indikator Sub Kegiatan	Satuan	Capaian Kinerja Program dan Kerangka Pendanaan Tahun 2022						Unit Kerja Perangkat Daerah	Lokasi
												RKPD		APBD		P-RKPD			
												Target	Rp	Target	Rp	Target	Rp		
(1)	(2)	(3)	(4)	(5)	(6)	(7)	(8)	(9)	(10)	(11)	(12)	(13)	(14)	(15)	(16)	(17)	(18)	(19)	(20)
										Jumlah Penyandang Disabilitas Terlantar yang mendapatkan fasilitas Penyediaan Asrama/Wisma yang mudah Diakses dalam Panti Pemerintah	Orang	340	22.950.000	340	22.950.000	340	22.950.000	SEKSI IDENTIFIKASI DAN PENYANTUNAN	OPD Provinsi; KOTA SEMARANG
				1.06.04.1.05			Rehabilitasi Sosial bagi Penyandang Masalah Kesejahteraan Sosial (PMKS) Lainnya di Luar HIV/AIDS dan NAPZA di dalam Panti						1.402.416.000		1.402.416.000		1.423.676.000		
							Jumlah penyandang masalah kesejahteraan sosial (PMKS) lainnya di luar HIV/AIDS dan NAPZA yang mendapatkan pelayanan rehabilitasi Sosial di dalam panti				Orang	640	108.800.000	640	108.800.000	640	108.800.000	Panti Pelayanan Sosial Margo Widodo	
				1.06.04.1.05.04						Penyediaan Perbekalan Kesehatan di dalam Panti			32.400.000		32.400.000		32.400.000		
										Jumlah PMKS diluar HIV/AIDS dan NAPZA dalam Panti yang mendapatkan fasilitas Penyediaan Perbekalan Kesehatan di dalam Panti Pemerintah	Orang	640	32.400.000	640	32.400.000	640	32.400.000	SEKSI REHABILITASI DAN RUJUKAN	OPD Provinsi; KOTA SEMARANG
				1.06.04.1.05.05						Pemberian Bimbingan Fisik, Mental, Spritual dan Sosial			30.400.000		30.400.000		42.650.000		
										Jumlah PMKS diluar HIV/AIDS dalam Panti Pemerintah yang mendapatkan Bimbingan Fisik, Mental, Spritual dan Sosial	Orang	640	30.400.000	640	30.400.000	640	42.650.000	SEKSI REHABILITASI DAN RUJUKAN	OPD Provinsi; KOTA SEMARANG
				1.06.04.1.05.09						Akses Kelayanan Pendidikan dan Kesehatan Dasar			24.000.000		24.000.000		22.500.000		
										Jumlah PMKS diluar HIV/AIDS dalam Panti Pemerintah yang mendapatkan Akses Ke layanan Pendidikan dan Kesehatan Dasar	Orang	640	24.000.000	640	24.000.000	640	22.500.000	SEKSI REHABILITASI DAN RUJUKAN	OPD Provinsi; KOTA SEMARANG
				1.06.04.1.05.10						Pemulangan ke Daerah Asal			12.000.000		12.000.000				
										persentase PMKS diluar HIV/AIDS dan NAPZA dalam Panti Pemerintah yang mendapatkan Fasilitas pemulangan ke Daerah Asal	%	100	12.000.000	100	12.000.000	100		SEKSI REHABILITASI DAN RUJUKAN	OPD Provinsi; KOTA SEMARANG

Tujuan	Indikator Tujuan	Sasaran	Indikator Sasaran	Kode	Program	Indikator Program	Kegiatan	Indikator Kegiatan	Sub Kegiatan	Indikator Sub Kegiatan	Satuan	Capaian Kinerja Program dan Kerangka Pendanaan Tahun 2022						Unit Kerja Perangkat Daerah	Lokasi
												RKPD		APBD		P-RKPD			
												Target	Rp	Target	Rp	Target	Rp		
(1)	(2)	(3)	(4)	(5)	(6)	(7)	(8)	(9)	(10)	(11)	(12)	(13)	(14)	(15)	(16)	(17)	(18)	(19)	(20)
				1.06.04.1.05.11					Koordinasi, Sinkronisasi dan Pembinaan Pelaksanaan Bidang Rehabilitasi Sosial bagi Penyandang Masalah Kesejahteraan Sosial (PMKS) Lainnya di luar HIV/AIDS dan NAPZA				10.000.000	10.000.000		11.250.000			
									Jumlah Bulan Terpenuhinya Kegiatan Koordinasi, Sinkronisasi dan Pembinaan Pelaksanaan Rehabilitasi Sosial Dasar PMKS diluar HIV/AIDS dan NAPZA di dalam Panti pemerintah		Bulan	12	10.000.000	12	10.000.000	12	11.250.000	SEKSI REHABILITASI DAN RUJUKAN	OPD Provinsi; KOTA SEMARANG
									Jumlah penyandang masalah kesejahteraan sosial (PMKS) lainnya di luar HIV/AIDS dan NAPZA yang mendapatkan penyantunan Sosial di dalam panti		Orang	640	1.293.616.000	640	1.293.616.000	640	1.314.876.000	Panti Pelayanan Sosial Margo Widodo	
				1.06.04.1.05.01					Penyediaan Permakanan				1.138.800.000		1.138.800.000		1.160.060.000		
									Jumlah PMKS diluar HIV/AIDS dan NAPZA yang mendapatkan permakanan dalam Panti Pemerintah		Orang	640	1.138.800.000	640	1.138.800.000	640	1.160.060.000	SEKSI IDENTIFIKASI DAN PENYANTUNAN	OPD Provinsi; KOTA SEMARANG
				1.06.04.1.05.02					Penyediaan Sandang				111.616.000		111.616.000		111.616.000		
									Jumlah PMKS diluar HIV/AIDS dan NAPZA yang mendapatkan fasilitas Sandang dalam Panti Pemerintah		Orang	640	111.616.000	640	111.616.000	640	111.616.000	SEKSI IDENTIFIKASI DAN PENYANTUNAN	OPD Provinsi; KOTA SEMARANG
				1.06.04.1.05.03					Penyediaan Asrama/Wisma yang mudah Diakses				43.200.000		43.200.000		43.200.000		
									Jumlah PMKS diluar HIV/AIDS dan NAPZA yang mendapatkan fasilitas Penyediaan Asrama/Wisma yang mudah Diakses dalam Panti Pemerintah		Orang	640	43.200.000	640	43.200.000	640	43.200.000	SEKSI IDENTIFIKASI DAN PENYANTUNAN	OPD Provinsi; KOTA SEMARANG
									Persentase penanganan PPKS terlantar yang membutuhkan pelayanan dasar di dalam Panti Pelayanan Sosial Penganthi		%	0.13	1.630.685.000	0.13	1.630.685.000	0.13	1.560.571.000	Panti Pelayanan Sosial Penganthi	

Tujuan	Indikator Tujuan	Sasaran	Indikator Sasaran	Kode	Program	Indikator Program	Kegiatan	Indikator Kegiatan	Sub Kegiatan	Indikator Sub Kegiatan	Satuan	Capaian Kinerja Program dan Kerangka Pendanaan Tahun 2022						Unit Kerja Perangkat Daerah	Lokasi
												RKPD		APBD		P-RKPD			
												Target	Rp	Target	Rp	Target	Rp		
(1)	(2)	(3)	(4)	(5)	(6)	(7)	(8)	(9)	(10)	(11)	(12)	(13)	(14)	(15)	(16)	(17)	(18)	(19)	(20)
				1.06.04.1.01			Rehabilitasi Sosial Dasar Penyandang Disabilitas Terlantar di dalam Panti						859.480.000	859.480.000		746.430.000			
							Jumlah Penyandang Disabilitas yang mendapatkan pelayanan rehabilitasi sosial di dalam panti				Orang	400	62.250.000	400	62.250.000	400	56.000.000	Panti Pelayanan Sosial Penganthi	
				1.06.04.1.01.04					Penyediaan Alat Bantu										
									Jumlah paket Penyediaan Alat Bantu dalam Panti Pemerintah		Paket	1			0		0	SEKSI BIMBINGAN DAN REHABILITASI SOSIAL	OPD Provinsi; KAB. TEMANGGUNG
				1.06.04.1.01.05					Penyediaan Perbekalan Kesehatan di Dalam Panti				21.600.000		21.600.000		21.600.000		
									Jumlah Penyandang Disabilitas Terlantar dalam Panti yang mendapatkan fasilitas Penyediaan Perbekalan Kesehatan di dalam Panti Pemerintah		Orang	400	21.600.000	400	21.600.000	400	21.600.000	SEKSI BIMBINGAN DAN REHABILITASI SOSIAL	OPD Provinsi; KAB. TEMANGGUNG
				1.06.04.1.01.06					Pemberian Bimbingan Fisik, Mental, Spritual dan Sosial				24.400.000		24.400.000		24.400.000		
									Jumlah Penyandang Disabilitas Terlantar dalam Panti Pemerintah yang mendapatkan Bimbingan Fisik, Mental, Spritual dan Sosial		Orang	400	24.400.000	400	24.400.000	400	24.400.000	SEKSI BIMBINGAN DAN REHABILITASI SOSIAL	OPD Provinsi; KAB. TEMANGGUNG
				1.06.04.1.01.09					Akses ke Layanan Pendidikan dan Kesehatan Dasar				6.250.000		6.250.000				
									Jumlah Penyandang Disabilitas Terlantar dalam Panti Pemerintah yang mendapatkan Akses Ke layanan Pendidikan dan Kesehatan Dasar		Orang	400	6.250.000	400	6.250.000	400		SEKSI BIMBINGAN DAN REHABILITASI SOSIAL	OPD Provinsi; KAB. TEMANGGUNG
				1.06.04.1.01.12					Koordinasi dan Sinkronisasi Pelaksanaan Bidang Rehabilitasi Sosial Dasar Penyandang Disabilitas Terlantar				10.000.000		10.000.000		10.000.000		
									Jumlah Bulan Terpenuhinya Kegiatan Koordinasi, Sinkronisasi dan Pembinaan Pelaksanaan Rehabilitasi Sosial Dasar Penyandang Disabilitas Terlantar di dalam Panti Pemerintah		Bulan	12	10.000.000	12	10.000.000	12	10.000.000	SEKSI BIMBINGAN DAN REHABILITASI SOSIAL	OPD Provinsi; KAB. TEMANGGUNG

Tujuan	Indikator Tujuan	Sasaran	Indikator Sasaran	Kode	Program	Indikator Program	Kegiatan	Indikator Kegiatan	Sub Kegiatan	Indikator Sub Kegiatan	Satuan	Capaian Kinerja Program dan Kerangka Pendanaan Tahun 2022						Unit Kerja Perangkat Daerah	Lokasi
												RKPD		APBD		P-RKPD			
												Target	Rp	Target	Rp	Target	Rp		
(1)	(2)	(3)	(4)	(5)	(6)	(7)	(8)	(9)	(10)	(11)	(12)	(13)	(14)	(15)	(16)	(17)	(18)	(19)	(20)
								Jumlah Penyandang Disabilitas yang mendapatkan penyantunan Sosial di dalam panti			Orang	400	797.230.000	400	797.230.000	400	690.430.000	Panti Pelayanan Sosial Penganthi	
				1.06.04.1.01.01					Penyediaan Permakanan				711.750.000		711.750.000		604.950.000		
									Jumlah Penyandang Disabilitas Terlantar yang mendapatkan permakanan dalam Panti Pemerintah		Orang	400	711.750.000	400	711.750.000	400	604.950.000	SEKSI PENYANTUNAN DAN RUJUKAN	OPD Provinsi; KAB. TEMANGGUNG
				1.06.04.1.01.02					Penyediaan Sandang				58.480.000		58.480.000		58.480.000		
									Jumlah Penyandang Disabilitas Terlantar yang mendapatkan fasilitas Sandang dalam Panti Pemerintah		Orang	400	58.480.000	400	58.480.000	400	58.480.000	SEKSI PENYANTUNAN DAN RUJUKAN	OPD Provinsi; KAB. TEMANGGUNG
				1.06.04.1.01.03					Penyediaan Asrama yang Mudah Diakses				27.000.000		27.000.000		27.000.000		
									Jumlah Penyandang Disabilitas Terlantar yang mendapatkan fasilitas Penyediaan Asrama/Wisma yang mudah Diakses dalam Panti Pemerintah		Orang	400	27.000.000	400	27.000.000	400	27.000.000	SEKSI PENYANTUNAN DAN RUJUKAN	OPD Provinsi; KAB. TEMANGGUNG
				1.06.04.1.02				Rehabilitasi Sosial Dasar Anak Terlantar di Dalam Panti					771.205.000		771.205.000		814.141.000		
								Jumlah Anak Terlantar yang mendapatkan pelayanan Rehabilitasi Sosial di dalam panti			Orang	280	199.200.000	280	199.200.000	280	228.036.000	Panti Pelayanan Sosial Penganthi	
				1.06.04.1.02.05					Penyediaan Perbekalan Kesehatan di Dalam Panti				8.400.000		8.400.000		8.400.000		
									Jumlah Anak Terlantar dalam Panti yang mendapatkan fasilitas Penyediaan Perbekalan Kesehatan di dalam Panti Pemerintah		Orang	280	8.400.000	280	8.400.000	280	8.400.000	SEKSI BIMBINGAN DAN REHABILITASI SOSIAL	OPD Provinsi; KAB. TEMANGGUNG
				1.06.04.1.02.06					Pemberian Bimbingan Fisik, Mental, Spritual dan Sosial				7.200.000		7.200.000		7.200.000		
									Jumlah Anak Terlantar dalam Panti Pemerintah yang mendapatkan Bimbingan Fisik, Mental, Spritual dan Sosial		Orang	280	7.200.000	280	7.200.000	280	7.200.000	SEKSI BIMBINGAN DAN REHABILITASI SOSIAL	OPD Provinsi; KAB. TEMANGGUNG
				1.06.04.1.02.09					Akses ke Layanan Pendidikan dan Kesehatan Dasar				168.350.000		168.350.000		212.436.000		

Tujuan	Indikator Tujuan	Sasaran	Indikator Sasaran	Kode	Program	Indikator Program	Kegiatan	Indikator Kegiatan	Sub Kegiatan	Indikator Sub Kegiatan	Satuan	Capaian Kinerja Program dan Kerangka Pendanaan Tahun 2022						Unit Kerja Perangkat Daerah	Lokasi
												RKPD		APBD		P-RKPD			
												Target	Rp	Target	Rp	Target	Rp		
(1)	(2)	(3)	(4)	(5)	(6)	(7)	(8)	(9)	(10)	(11)	(12)	(13)	(14)	(15)	(16)	(17)	(18)	(19)	(20)
										Jumlah Anak Terlantar dalam Panti Pemerintah yang mendapatkan Akses Ke layanan Pendidikan dan Kesehatan Dasar	Orang	280	168.350.000	280	168.350.000	280	212.436.000	SEKSI BIMBINGAN DAN REHABILITASI SOSIAL	OPD Provinsi; KAB. TEMANGGUNG
				1.06.04.1.02.11						Pemberian Pelayanan Reunifikasi Keluarga			5.250.000		5.250.000				
										Persentase Anak Terlantar dalam Panti Pemerintah yang mendapatkan Fasilitas reunifikasi kepada Keluarga	%	100	5.250.000	100	5.250.000	100		SEKSI BIMBINGAN DAN REHABILITASI SOSIAL	OPD Provinsi; KAB. TEMANGGUNG
				1.06.04.1.02.13						Koordinasi, Sinkronisasi dan Pembinaan Pelaksanaan Rehabilitasi Sosial Dasar Anak Terlantar di dalam Panti			10.000.000		10.000.000				
										Jumlah Bulan Terpenuhinya Kegiatan Koordinasi, Sinkronisasi dan Pembinaan Pelaksanaan Rehabilitasi Sosial Dasar Anak Terlantar di dalam Panti pemerintah	Bulan	12	10.000.000	12	10.000.000	12		SEKSI BIMBINGAN DAN REHABILITASI SOSIAL	OPD Provinsi; KAB. TEMANGGUNG
										Jumlah Anak Terlantar yang mendapatkan penyantunan Sosial di dalam panti	Orang	280	572.005.000	280	572.005.000	280	586.105.000	Panti Pelayanan Sosial Penganthi	
				1.06.04.1.02.02						Penyediaan Makanan			498.225.000		498.225.000		512.325.000		
										Jumlah Anak Terlantar yang mendapatkan permakanan dalam Panti Pemerintah	Orang	280	498.225.000	280	498.225.000	280	512.325.000	SEKSI PENYANTUNAN DAN RUJUKAN	OPD Provinsi; KAB. TEMANGGUNG
				1.06.04.1.02.03						Penyediaan Sandang			54.880.000		54.880.000		54.880.000		
										Jumlah Anak Terlantar yang mendapatkan fasilitas Sandang dalam Panti Pemerintah	Orang	280	54.880.000	280	54.880.000	280	54.880.000	SEKSI PENYANTUNAN DAN RUJUKAN	OPD Provinsi; KAB. TEMANGGUNG
				1.06.04.1.02.04						Penyediaan Asrama yang Mudah Diakses			18.900.000		18.900.000		18.900.000		
										Jumlah Anak Terlantar yang mendapatkan fasilitas Penyediaan Asrama/Wisma yang mudah Diakses dalam Panti Pemerintah	Orang	280	18.900.000	280	18.900.000	280	18.900.000	SEKSI PENYANTUNAN DAN RUJUKAN	OPD Provinsi; KAB. TEMANGGUNG
										Persentase penanganan PPKS terlantar yang membutuhkan pelayanan dasar di dalam Panti Pelayanan Sosial Bojong Bata	%	0.18	2.279.530.000	0.18	2.279.530.000	0.18	2.296.210.000	Panti Pelayanan Sosial Bojong Bata	

Tujuan	Indikator Tujuan	Sasaran	Indikator Sasaran	Kode	Program	Indikator Program	Kegiatan	Indikator Kegiatan	Sub Kegiatan	Indikator Sub Kegiatan	Satuan	Capaian Kinerja Program dan Kerangka Pendanaan Tahun 2022						Unit Kerja Perangkat Daerah	Lokasi
												RKPD		APBD		P-RKPD			
												Target	Rp	Target	Rp	Target	Rp		
(1)	(2)	(3)	(4)	(5)	(6)	(7)	(8)	(9)	(10)	(11)	(12)	(13)	(14)	(15)	(16)	(17)	(18)	(19)	(20)
				1.06.04.1.01			Rehabilitasi Sosial Dasar Penyandang Disabilitas Terlantar di dalam Panti						443.690.000	443.690.000		437.730.000			
							Jumlah Penyandang Disabilitas yang mendapatkan pelayanan Rehabilitasi Sosial di dalam panti				Orang	200	74.365.000	200	74.365.000	200	69.765.000	Panti Pelayanan Sosial Bojong Bata	
				1.06.04.1.01.02					Penyediaan Sandang				29.240.000		29.240.000		29.240.000		
									Jumlah Penyandang Disabilitas Terlantar yang mendapatkan fasilitas Sandang dalam Panti Pemerintah		Orang	200	29.240.000	200	29.240.000	200	29.240.000	SEKSI BIMBINGAN DAN REHABILITASI SOSIAL	OPD Provinsi; KAB. PEMALANG
				1.06.04.1.01.04					Penyediaan Alat Bantu										
									Jumlah paket Penyediaan Alat Bantu dalam Panti Pemerintah		Paket	1		0		0		SEKSI BIMBINGAN DAN REHABILITASI SOSIAL	OPD Provinsi; KAB. PEMALANG
				1.06.04.1.01.05					Penyediaan Perbekalan Kesehatan di Dalam Panti				12.600.000		12.600.000		12.600.000		
									Jumlah Penyandang Disabilitas Terlantar dalam Panti yang mendapatkan fasilitas Penyediaan Perbekalan Kesehatan di dalam Panti Pemerintah		Orang	200	12.600.000	200	12.600.000	200	12.600.000	SEKSI BIMBINGAN DAN REHABILITASI SOSIAL	OPD Provinsi; KAB. PEMALANG
				1.06.04.1.01.06					Pemberian Bimbingan Fisik, Mental, Spiritual dan Sosial				19.400.000		19.400.000		14.800.000		
									Jumlah Penyandang Disabilitas Terlantar dalam Panti Pemerintah yang mendapatkan Bimbingan Fisik, Mental, Spritual dan Sosial		Orang	200	19.400.000	200	19.400.000	200	14.800.000	SEKSI BIMBINGAN DAN REHABILITASI SOSIAL	OPD Provinsi; KAB. PEMALANG
				1.06.04.1.01.09					Akses ke Layanan Pendidikan dan Kesehatan Dasar				3.125.000		3.125.000		3.125.000		
									Jumlah Penyandang Disabilitas Terlantar dalam Panti Pemerintah yang mendapatkan Akses Ke layanan Pendidikan dan Kesehatan Dasar		Orang	200	3.125.000	200	3.125.000	200	3.125.000	SEKSI BIMBINGAN DAN REHABILITASI SOSIAL	OPD Provinsi; KAB. PEMALANG
				1.06.04.1.01.12					Koordinasi dan Sinkronisasi Pelaksanaan Bidang Rehabilitasi Sosial Dasar Penyandang Disabilitas Terlantar				10.000.000		10.000.000		10.000.000		

Tujuan	Indikator Tujuan	Sasaran	Indikator Sasaran	Kode	Program	Indikator Program	Kegiatan	Indikator Kegiatan	Sub Kegiatan	Indikator Sub Kegiatan	Satuan	Capaian Kinerja Program dan Kerangka Pendanaan Tahun 2022						Unit Kerja Perangkat Daerah	Lokasi
												RKPD		APBD		P-RKPD			
												Target	Rp	Target	Rp	Target	Rp		
(1)	(2)	(3)	(4)	(5)	(6)	(7)	(8)	(9)	(10)	(11)	(12)	(13)	(14)	(15)	(16)	(17)	(18)	(19)	(20)
										Jumlah Bulan Terpeenuhnya Kegiatan Koordinasi, Sinkronisasi dan Pembinaan Pelaksanaan Rehabilitasi Sosial Dasar Penyandang Disabilitas Terlantar di dalam Panti Pemerintah	Bulan	12	10.000.000	12	10.000.000	12	10.000.000	SEKSI BIMBINGAN DAN REHABILITASI SOSIAL	OPD Provinsi; KAB. PEMALANG
								Jumlah Penyandang Disabilitas yang mendapatkan penyantunan Sosial di dalam panti			Orang	200	369.325.000	200	369.325.000	200	367.965.000	Panti Pelayanan Sosial Bojong Bata	
				1.06.04.1.01.01					Penyediaan Permakanan				355.825.000		355.825.000		354.465.000		
										Jumlah Penyandang Disabilitas Terlantar yang mendapatkan permakanan dalam Panti Pemerintah	Orang	200	355.825.000	200	355.825.000	200	354.465.000	SEKSI PENYANTUNAN DAN RUJUKAN	OPD Provinsi; KAB. PEMALANG
				1.06.04.1.01.03					Penyediaan Asrama yang Mudah Diakses				13.500.000		13.500.000		13.500.000		
										Jumlah Penyandang Disabilitas Terlantar yang mendapatkan fasilitas Penyediaan Asrama/Wisma yang mudah Diakses dalam Panti Pemerintah	Orang	200	13.500.000	200	13.500.000	200	13.500.000	SEKSI PENYANTUNAN DAN RUJUKAN	OPD Provinsi; KAB. PEMALANG
				1.06.04.1.03				Rehabilitasi Sosial Dasar Lanjut Usia Terlantar di dalam Panti					1.835.840.000		1.835.840.000		1.858.480.000		
								Jumlah Lanjut Usia Terlantar yang mendapatkan pelayanan Rehabilitasi Sosial di dalam panti			Orang	760	185.975.000	760	185.975.000	760	181.375.000	Panti Pelayanan Sosial Bojong Bata	
				1.06.04.1.03.04					Penyediaan Alat Bantu										
										Jumlah paket Penyediaan Alat Bantu dalam Panti Pemerintah	Paket	1		0		0		SEKSI BIMBINGAN DAN REHABILITASI SOSIAL	OPD Provinsi; KAB. PEMALANG
				1.06.04.1.03.05					Penyediaan Perbekalan Kesehatan di dalam Panti Sosial				64.200.000		64.200.000		64.200.000		
										Jumlah Lanjut Usia Terlantar dalam Panti yang mendapatkan fasilitas Penyediaan Perbekalan Kesehatan di dalam Panti Pemerintah	Orang	760	64.200.000	760	64.200.000	760	64.200.000	SEKSI BIMBINGAN DAN REHABILITASI SOSIAL	OPD Provinsi; KAB. PEMALANG
				1.06.04.1.03.06					Pemberian Bimbingan Fisik, Mental, Spritual dan Sosial				42.900.000		42.900.000		38.300.000		

Tujuan	Indikator Tujuan	Sasaran	Indikator Sasaran	Kode	Program	Indikator Program	Kegiatan	Indikator Kegiatan	Sub Kegiatan	Indikator Sub Kegiatan	Satuan	Capaian Kinerja Program dan Kerangka Pendanaan Tahun 2022						Unit Kerja Perangkat Daerah	Lokasi
												RKPD		APBD		P-RKPD			
												Target	Rp	Target	Rp	Target	Rp		
(1)	(2)	(3)	(4)	(5)	(6)	(7)	(8)	(9)	(10)	(11)	(12)	(13)	(14)	(15)	(16)	(17)	(18)	(19)	(20)
										Jumlah Lanjut Usia Terlantar dalam Panti Pemerintah yang mendapatkan Bimbingan Fisik, Mental, Spritual dan Sosial	Orang	760	42.900.000	760	42.900.000	760	38.300.000	SEKSI BIMBINGAN DAN REHABILITASI SOSIAL	OPD Provinsi; KAB. PEMALANG
				1.06.04.1.03.09						Akses Ke Layanan Pendidikan dan Kesehatan Dasar			11.875.000		11.875.000		11.875.000		
										Jumlah Lanjut Usia Terlantar dalam Panti Pemerintah yang mendapatkan Akses Ke layanan Pendidikan dan Kesehatan Dasar	Orang	760	11.875.000	760	11.875.000	760	11.875.000	SEKSI BIMBINGAN DAN REHABILITASI SOSIAL	OPD Provinsi; KAB. PEMALANG
				1.06.04.1.03.12						Pemulasaraan			57.000.000		57.000.000		57.000.000		
										Persentase Lanjut Usia Terlantar yang mendapatkan Pelayanan Pemulasaraan Jenazah secara Layak dalam Panti Pemerintah	%	100	57.000.000	100	57.000.000	100	57.000.000	SEKSI BIMBINGAN DAN REHABILITASI SOSIAL	OPD Provinsi; KAB. PEMALANG
				1.06.04.1.03.13						Koordinasi, Sinkronisasi dan Pembinaan Pelaksanaan Rehabilitasi Sosial Dasar Gelandangan dan Pengemis Terlantar di dalam Panti			10.000.000		10.000.000		10.000.000		
										Jumlah Bulan Terpenuhinya Kegiatan Koordinasi, Sinkronisasi dan Pembinaan Pelaksanaan Rehabilitasi Sosial Dasar Lanjut Usia Terlantar di dalam Panti pemerintah	Bulan	12	10.000.000	12	10.000.000	12	10.000.000	SEKSI BIMBINGAN DAN REHABILITASI SOSIAL	OPD Provinsi; KAB. PEMALANG
										Jumlah Lanjut Usia Terlantar yang mendapatkan penyantunan Sosial di dalam panti	Orang	760	1.649.865.000	760	1.649.865.000	760	1.677.105.000	Panti Pelayanan Sosial Bojong Bata	
				1.06.04.1.03.01						Penyediaan Permakanan			1.352.135.000		1.352.135.000		1.379.375.000		
										Jumlah Lanjut Usia Terlantar yang mendapatkan permakanan dalam Panti Pemerintah	Orang	760	1.352.135.000	760	1.352.135.000	760	1.379.375.000	SEKSI PENYANTUNAN DAN RUJUKAN	OPD Provinsi; KAB. PEMALANG
				1.06.04.1.03.02						Penyediaan Sandang			246.430.000		246.430.000		246.430.000		
										Jumlah Lanjut Usia Terlantar yang mendapatkan fasilitas Sandang dalam Panti Pemerintah	Orang	760	246.430.000	760	246.430.000	760	246.430.000	SEKSI PENYANTUNAN DAN RUJUKAN	OPD Provinsi; KAB. PEMALANG
				1.06.04.1.03.03						Penyediaan Asrama yang mudah Diakses			51.300.000		51.300.000		51.300.000		

Tujuan	Indikator Tujuan	Sasaran	Indikator Sasaran	Kode	Program	Indikator Program	Kegiatan	Indikator Kegiatan	Sub Kegiatan	Indikator Sub Kegiatan	Satuan	Capaian Kinerja Program dan Kerangka Pendanaan Tahun 2022						Unit Kerja Perangkat Daerah	Lokasi
												RKPD		APBD		P-RKPD			
												Target	Rp	Target	Rp	Target	Rp		
(1)	(2)	(3)	(4)	(5)	(6)	(7)	(8)	(9)	(10)	(11)	(12)	(13)	(14)	(15)	(16)	(17)	(18)	(19)	(20)
										Jumlah Lanjut Usia Terlantar yang mendapatkan fasilitas Penyediaan Asrama/Wisma yang mudah Diakses dalam Panti Pemerintah	Orang	760	51.300.000	760	51.300.000	760	51.300.000	SEKSI PENYANTUNAN DAN RUJUKAN	OPD Provinsi; KAB. PEMALANG
						Persentase penanganan PPKS terlantar yang membutuhkan pelayanan dasar di dalam Panti Pelayanan Sosial Bisma Upakara					%	0.11	1.457.874.000	0.11	1.457.874.000	0.11	1.490.313.000	Panti Pelayanan Sosial Bisma Upakara	
				1.06.04.1.03			Rehabilitasi Sosial Dasar Lanjut Usia Terlantar di dalam Panti						1.076.270.000		1.076.270.000		1.099.049.000		
							Jumlah Lanjut Usia Terlantar yang mendapatkan pelayanan Rehabilitasi Sosial di dalam panti				Orang	440	120.975.000	440	120.975.000	440	118.407.000	Panti Pelayanan Sosial Bisma Upakara	
				1.06.04.1.03.04					Penyediaan Alat Bantu										
									Jumlah paket Penyediaan Alat Bantu dalam Panti Pemerintah		Paket	1		0		0		SEKSI BIMBINGAN DAN REHABILITASI SOSIAL	OPD Provinsi; KAB. PEMALANG
				1.06.04.1.03.05					Penyediaan Perbekalan Kesehatan di dalam Panti Sosial				40.200.000		40.200.000		41.307.000		
									Jumlah Lanjut Usia Terlantar dalam Panti yang mendapatkan fasilitas Penyediaan Perbekalan Kesehatan di dalam Panti Pemerintah		Orang	440	40.200.000	440	40.200.000	440	41.307.000	SEKSI BIMBINGAN DAN REHABILITASI SOSIAL	OPD Provinsi; KAB. PEMALANG
				1.06.04.1.03.06					Pemberian Bimbingan Fisik, Mental, Spritual dan Sosial				30.900.000		30.900.000		30.900.000		
									Jumlah Lanjut Usia Terlantar dalam Panti Pemerintah yang mendapat Bimbingan Fisik, Mental, Spritual dan Sosial		Orang	440	30.900.000	440	30.900.000	440	30.900.000	SEKSI BIMBINGAN DAN REHABILITASI SOSIAL	OPD Provinsi; KAB. PEMALANG
				1.06.04.1.03.09					Akses Ke Layanan Pendidikan dan Kesehatan Dasar				6.875.000		6.875.000				
									Jumlah Lanjut Usia Terlantar dalam Panti Pemerintah yang mendapatkan Akses Ke layanan Pendidikan dan Kesehatan Dasar		Orang	440	6.875.000	440	6.875.000	440		SEKSI BIMBINGAN DAN REHABILITASI SOSIAL	OPD Provinsi; KAB. PEMALANG

Tujuan	Indikator Tujuan	Sasaran	Indikator Sasaran	Kode	Program	Indikator Program	Kegiatan	Indikator Kegiatan	Sub Kegiatan	Indikator Sub Kegiatan	Satuan	Capaian Kinerja Program dan Kerangka Pendanaan Tahun 2022						Unit Kerja Perangkat Daerah	Lokasi
												RKPD		APBD		P-RKPD			
												Target	Rp	Target	Rp	Target	Rp		
(1)	(2)	(3)	(4)	(5)	(6)	(7)	(8)	(9)	(10)	(11)	(12)	(13)	(14)	(15)	(16)	(17)	(18)	(19)	(20)
				1.06.04.1.03.12					Pemulasaraan				33.000.000		33.000.000		45.000.000		
									Persentase Lanjut Usia Terlantar yang mendapatkan Pelayanan Pemulasaraan Jenazah secara Layak dalam Panti Pemerintah	%	100		33.000.000	100	33.000.000	100	45.000.000	SEKSI BIMBINGAN DAN REHABILITASI SOSIAL	OPD Provinsi; KAB. PEMALANG
				1.06.04.1.03.13					Koordinasi, Sinkronisasi dan Pembinaan Pelaksanaan Rehabilitasi Sosial Dasar Gelandangan dan Pengemis Terlantar di dalam Panti				10.000.000		10.000.000		1.200.000		
									Jumlah Bulan Terpuhinya Kegiatan Koordinasi, Sinkronisasi dan Pembinaan Pelaksanaan Rehabilitasi Sosial Dasar Lanjut Usia Terlantar di dalam Panti pemerintah	Bulan	12		10.000.000	12	10.000.000	12	1.200.000	SEKSI BIMBINGAN DAN REHABILITASI SOSIAL	OPD Provinsi; KAB. PEMALANG
									Jumlah Lanjut Usia Terlantar yang mendapatkan penyantunan Sosial di dalam panti	Orang	440		955.295.000	440	955.295.000	440	980.642.000	Panti Pelayanan Sosial Bisma Upakara	
				1.06.04.1.03.01					Penyediaan Permakanan				782.925.000		782.925.000		821.032.000		
									Jumlah Lanjut Usia Terlantar yang mendapatkan permakanan dalam Panti Pemerintah	Orang	440		782.925.000	440	782.925.000	440	821.032.000	SEKSI PENYANTUNAN DAN RUJUKAN	OPD Provinsi; KAB. PEMALANG
				1.06.04.1.03.02					Penyediaan Sandang				142.670.000		142.670.000		129.910.000		
									Jumlah Lanjut Usia Terlantar yang mendapatkan fasilitas Sandang dalam Panti Pemerintah	Orang	440		142.670.000	440	142.670.000	440	129.910.000	SEKSI PENYANTUNAN DAN RUJUKAN	OPD Provinsi; KAB. PEMALANG
				1.06.04.1.03.03					Penyediaan Asrama yang mudah Diakses				29.700.000		29.700.000		29.700.000		
									Jumlah Lanjut Usia Terlantar yang mendapatkan fasilitas Penyediaan Asrama/Wisma yang mudah Diakses dalam Panti Pemerintah	Orang	440		29.700.000	440	29.700.000	440	29.700.000	SEKSI PENYANTUNAN DAN RUJUKAN	OPD Provinsi; KAB. PEMALANG
				1.06.04.1.04					Rehabilitasi Sosial Dasar Gelandangan dan Pengemis di dalam Panti				381.604.000		381.604.000		391.264.000		
									Jumlah Gelandangan Pengemis yang mendapatkan Pelayanan Rehabilitasi Sosial Dasar	Orang	160		58.200.000	160	58.200.000	160	39.350.000	Panti Pelayanan Sosial Bisma Upakara	

Tujuan	Indikator Tujuan	Sasaran	Indikator Sasaran	Kode	Program	Indikator Program	Kegiatan	Indikator Kegiatan	Sub Kegiatan	Indikator Sub Kegiatan	Satuan	Capaian Kinerja Program dan Kerangka Pendanaan Tahun 2022						Unit Kerja Perangkat Daerah	Lokasi
												RKPD		APBD		P-RKPD			
												Target	Rp	Target	Rp	Target	Rp		
(1)	(2)	(3)	(4)	(5)	(6)	(7)	(8)	(9)	(10)	(11)	(12)	(13)	(14)	(15)	(16)	(17)	(18)	(19)	(20)
				1.06.04.1.04.04					Penyediaan Perbekalan Kesehatan di dalam Panti				10.800.000		10.800.000		10.800.000		
									Jumlah Gelandangan dan pengemis dalam Panti yang mendapatkan fasilitas Penyediaan Perbekalan Kesehatan di dalam Panti Pemerintah		Orang	160	10.800.000	160	10.800.000	160	10.800.000	SEKSI BIMBINGAN DAN REHABILITASI SOSIAL	OPD Provinsi; KAB. PEMALANG
				1.06.04.1.04.05					Pemberian Bimbingan Fisik, Mental, Spritual dan Sosial				18.400.000		18.400.000		18.400.000		
									Jumlah Gelandangan dan pengemis dalam Panti Pemerintah yang mendapatkan Bimbingan Fisik, Mental, Spritual dan Sosial		Orang	160	18.400.000	160	18.400.000	160	18.400.000	SEKSI BIMBINGAN DAN REHABILITASI SOSIAL	OPD Provinsi; KAB. PEMALANG
				1.06.04.1.04.09					Akses Kelayanan Pendidikan dan Kesehatan Dasar				16.000.000		16.000.000				
									Jumlah Gelandangan dan pengemis dalam Panti Pemerintah yang mendapatkan Akses Kelayanan Pendidikan dan Kesehatan Dasar		Orang	160	16.000.000	160	16.000.000	160		SEKSI BIMBINGAN DAN REHABILITASI SOSIAL	OPD Provinsi; KAB. PEMALANG
				1.06.04.1.04.10					Pemulangan ke Daerah Asal				3.000.000		3.000.000				
									persentase Gelandangan dan pengemis dalam Panti Pemerintah yang mendapatkan Fasilitas pemulangan ke Daerah Asal		%	100	3.000.000	100	3.000.000	100		SEKSI BIMBINGAN DAN REHABILITASI SOSIAL	OPD Provinsi; KAB. PEMALANG
				1.06.04.1.04.11					Koordinasi, Sinkronisasi dan Pembinaan Pelaksanaan Rehabilitasi Sosial Dasar Gelandangan dan Pengemis Terlantar di dalam Panti				10.000.000		10.000.000		10.150.000		
									Jumlah Bulan Terpenuhnya Kegiatan Koordinasi, Sinkronisasi dan Pembinaan Pelaksanaan Rehabilitasi Sosial Dasar Gelandangan dan Pengemis di dalam Panti Pemerintah		Bulan	12	10.000.000	12	10.000.000	12	10.150.000	SEKSI BIMBINGAN DAN REHABILITASI SOSIAL	OPD Provinsi; KAB. PEMALANG
									Jumlah Gelandangan Pengemis yang mendapatkan penyantunan sosial dalam panti		Orang	160	323.404.000	160	323.404.000	160	351.914.000	Panti Pelayanan Sosial Bisma Upakara	

Tujuan	Indikator Tujuan	Sasaran	Indikator Sasaran	Kode	Program	Indikator Program	Kegiatan	Indikator Kegiatan	Sub Kegiatan	Indikator Sub Kegiatan	Satuan	Capaian Kinerja Program dan Kerangka Pendanaan Tahun 2022						Unit Kerja Perangkat Daerah	Lokasi
												RKPD		APBD		P-RKPD			
												Target	Rp	Target	Rp	Target	Rp		
(1)	(2)	(3)	(4)	(5)	(6)	(7)	(8)	(9)	(10)	(11)	(12)	(13)	(14)	(15)	(16)	(17)	(18)	(19)	(20)
				1.06.04.1.04.01					Penyediaan Permakanan				284.700.000		284.700.000		306.051.000		
									Jumlah Gelandangan dan pengemis dalam Panti Pemerintah yang mendapatkan permakanan dalam panti	Orang	160		284.700.000	160	284.700.000	160	306.051.000	SEKSI PENYANTUNAN DAN RUJUKAN	OPD Provinsi; KAB. PEMALANG
				1.06.04.1.04.02					Penyediaan Sandang				27.904.000		27.904.000		32.263.000		
									Jumlah Gelandangan dan pengemis yang mendapatkan fasilitas Sandang dalam Panti Pemerintah	Orang	160		27.904.000	160	27.904.000	160	32.263.000	SEKSI PENYANTUNAN DAN RUJUKAN	OPD Provinsi; KAB. PEMALANG
				1.06.04.1.04.03					Penyediaan Asrama/Wisma yang mudah Diakses				10.800.000		10.800.000		13.600.000		
									Jumlah Gelandangan dan pengemis yang mendapatkan fasilitas Penyediaan Asrama/Wisma yang mudah Diakses dalam Panti Pemerintah	Orang	160		10.800.000	160	10.800.000	160	13.600.000	SEKSI PENYANTUNAN DAN RUJUKAN	OPD Provinsi; KAB. PEMALANG
						Persentase penanganan PPKS terlanjar yang membutuhkan pelayanan dasar di dalam Panti Pelayanan Sosial Samekto Karti					%	0.14	2.178.587.000	0.14	2.178.587.000	0.14	2.256.617.000	Panti Pelayanan Sosial Samekto Karti	
				1.06.04.1.01			Rehabilitasi Sosial Dasar Penyandang Disabilitas Terlanjar di dalam Panti						1.622.812.000		1.622.812.000		1.626.252.000		
							Jumlah Penyandang Disabilitas yang mendapatkan pelayanan Rehabilitasi Sosial di dalam panti			Orang	760		108.075.000	760	108.075.000	760	126.675.000	Panti Pelayanan Sosial Samekto Karti	
				1.06.04.1.01.04					Penyediaan Alat Bantu										
									Jumlah paket Penyediaan Alat Bantu dalam Panti Pemerintah	Paket	760			0		0		SEKSI BIMBINGAN DAN REHABILITASI SOSIAL	
				1.06.04.1.01.05					Penyediaan Perbekalan Kesehatan di Dalam Panti				37.800.000		37.800.000		37.800.000		
							Jumlah Penyandang Disabilitas Terlanjar dalam Panti yang mendapatkan fasilitas Penyediaan Perbekalan Kesehatan di dalam Panti Pemerintah			Orang	760		37.800.000	760	37.800.000	760	37.800.000	SEKSI BIMBINGAN DAN REHABILITASI SOSIAL	OPD Provinsi; KAB. PEMALANG

Tujuan	Indikator Tujuan	Sasaran	Indikator Sasaran	Kode	Program	Indikator Program	Kegiatan	Indikator Kegiatan	Sub Kegiatan	Indikator Sub Kegiatan	Satuan	Capaian Kinerja Program dan Kerangka Pendanaan Tahun 2022						Unit Kerja Perangkat Daerah	Lokasi
												RKPD		APBD		P-RKPD			
												Target	Rp	Target	Rp	Target	Rp		
(1)	(2)	(3)	(4)	(5)	(6)	(7)	(8)	(9)	(10)	(11)	(12)	(13)	(14)	(15)	(16)	(17)	(18)	(19)	(20)
				1.06.04.1.01.06					Pemberian Bimbingan Fisik, Mental, Spritual dan Sosial				33.400.000		33.400.000		42.000.000		
									Jumlah Penyandang Disabilitas Terlantar dalam Panti Pemerintah yang mendapatkan Bimbingan Fisik, Mental, Spritual dan Sosial	Orang	760		33.400.000	760	33.400.000	760	42.000.000	SEKSI BIMBINGAN DAN REHABILITASI SOSIAL	OPD Provinsi; KAB. PEMALANG
				1.06.04.1.01.09					Akses ke Layanan Pendidikan dan Kesehatan Dasar				26.875.000		26.875.000		27.875.000		
									Jumlah Penyandang Disabilitas Terlantar dalam Panti Pemerintah yang mendapatkan Akses Ke layanan Pendidikan dan Kesehatan Dasar	Orang	760		26.875.000	760	26.875.000	760	27.875.000	SEKSI BIMBINGAN DAN REHABILITASI SOSIAL	OPD Provinsi; KAB. PEMALANG
				1.06.04.1.01.12					Koordinasi dan Sinkronisasi Pelaksanaan Bidang Rehabilitasi Sosial Dasar Penyandang Disabilitas Terlantar				10.000.000		10.000.000		19.000.000		
									Jumlah Bulan Terpenuhnya Kegiatan Koordinasi, Sinkronisasi dan Pembinaan Pelaksanaan Rehabilitasi Sosial Dasar Penyandang Disabilitas Terlantar di dalam Panti Pemerintah	Bulan	12		10.000.000	12	10.000.000	12	19.000.000	SEKSI BIMBINGAN DAN REHABILITASI SOSIAL	OPD Provinsi; KAB. PEMALANG
									Jumlah Penyandang Disabilitas yang mendapatkan penyantunan Sosial di dalam panti	Orang	760		1.514.737.000	760	1.514.737.000	760	1.499.577.000	Panti Pelayanan Sosial Samekto Karti	
				1.06.04.1.01.01					Penyediaan Permakanan				1.352.325.000		1.352.325.000		1.337.165.000		
									Jumlah Penyandang Disabilitas Terlantar yang mendapatkan permakanan dalam Panti Pemerintah	Orang	760		1.352.325.000	760	1.352.325.000	760	1.337.165.000	SEKSI PENYANTUNAN DAN RUJUKAN	OPD Provinsi; KAB. PEMALANG
				1.06.04.1.01.02					Penyediaan Sandang				111.112.000		111.112.000		111.112.000		
									Jumlah Penyandang Disabilitas Terlantar yang mendapatkan fasilitas Sandang dalam Panti Pemerintah	Orang	760		111.112.000	760	111.112.000	760	111.112.000	SEKSI PENYANTUNAN DAN RUJUKAN	OPD Provinsi; KAB. PEMALANG
				1.06.04.1.01.03					Penyediaan Asrama yang Mudah Diakses				51.300.000		51.300.000		51.300.000		

Tujuan	Indikator Tujuan	Sasaran	Indikator Sasaran	Kode	Program	Indikator Program	Kegiatan	Indikator Kegiatan	Sub Kegiatan	Indikator Sub Kegiatan	Satuan	Capaian Kinerja Program dan Kerangka Pendanaan Tahun 2022						Unit Kerja Perangkat Daerah	Lokasi
												RKPD		APBD		P-RKPD			
												Target	Rp	Target	Rp	Target	Rp		
(1)	(2)	(3)	(4)	(5)	(6)	(7)	(8)	(9)	(10)	(11)	(12)	(13)	(14)	(15)	(16)	(17)	(18)	(19)	(20)
										Jumlah Penyandang Disabilitas Terlantar yang mendapatkan fasilitas Penyediaan Asrama/Wisma yang mudah Diakses dalam Panti Pemerintah	Orang	760	51.300.000	760	51.300.000	760	51.300.000	SEKSI PENYANTUNAN DAN RUJUKAN	OPD Provinsi; KAB. PEMALANG
				1.06.04.1.02			Rehabilitasi Sosial Dasar Anak Terlantar di Dalam Panti						555.775.000		555.775.000		630.365.000		
							Jumlah Anak Terlantar yang mendapatkan pelayanan Rehabilitasi Sosial di dalam panti				Orang	200	147.200.000	200	147.200.000	200	217.460.000	Panti Pelayanan Sosial Samekto Karti	
				1.06.04.1.02.05			Penyediaan Perbekalan Kesehatan di Dalam Panti						6.000.000		6.000.000		6.000.000		
							Jumlah Anak Terlantar dalam Panti yang mendapatkan fasilitas Penyediaan Perbekalan Kesehatan di dalam Panti Pemerintah				Orang	200	6.000.000	200	6.000.000	200	6.000.000	SEKSI BIMBINGAN DAN REHABILITASI SOSIAL	OPD Provinsi; KAB. PEMALANG
				1.06.04.1.02.06			Pemberian Bimbingan Fisik, Mental, Spiritual dan Sosial						7.200.000		7.200.000		4.800.000		
							Jumlah Anak Terlantar dalam Panti Pemerintah yang mendapatkan Bimbingan Fisik, Mental, Spritual dan Sosial				Orang	200	7.200.000	200	7.200.000	200	4.800.000	SEKSI BIMBINGAN DAN REHABILITASI SOSIAL	OPD Provinsi; KAB. PEMALANG
				1.06.04.1.02.09			Akses ke Layanan Pendidikan dan Kesehatan Dasar						120.250.000		120.250.000		200.660.000		
							Jumlah Anak Terlantar dalam Panti Pemerintah yang mendapatkan Akses Ke layanan Pendidikan dan Kesehatan Dasar				Orang	200	120.250.000	200	120.250.000	200	200.660.000	SEKSI BIMBINGAN DAN REHABILITASI SOSIAL	OPD Provinsi; KAB. PEMALANG
				1.06.04.1.02.11			Pemberian Pelayanan Reunifikasi Keluarga						3.750.000		3.750.000				
							Persentase Anak Terlantar dalam Panti Pemerintah yang mendapatkan Fasilitas Reunifikasi ke Daerah Asal				%	100	3.750.000	100	3.750.000	100		SEKSI BIMBINGAN DAN REHABILITASI SOSIAL	OPD Provinsi; KAB. PEMALANG
				1.06.04.1.02.13			Koordinasi, Sinkronisasi dan Pembinaan Pelaksanaan Rehabilitasi Sosial Dasar Anak Terlantar di dalam Panti						10.000.000		10.000.000		6.000.000		

Tujuan	Indikator Tujuan	Sasaran	Indikator Sasaran	Kode	Program	Indikator Program	Kegiatan	Indikator Kegiatan	Sub Kegiatan	Indikator Sub Kegiatan	Satuan	Capaian Kinerja Program dan Kerangka Pendanaan Tahun 2022						Unit Kerja Perangkat Daerah	Lokasi
												RKPD		APBD		P-RKPD			
												Target	Rp	Target	Rp	Target	Rp		
(1)	(2)	(3)	(4)	(5)	(6)	(7)	(8)	(9)	(10)	(11)	(12)	(13)	(14)	(15)	(16)	(17)	(18)	(19)	(20)
										Jumlah Bulan Terpenuhiya Kegiatan Koordinasi, Sinkronisasi dan Pembinaan Pelaksanaan Rehabilitasi Sosial Dasar Anak Terlantar di dalam Panti pemerintah	Bulan	12	10.000.000	12	10.000.000	12	6.000.000	SEKSI BIMBINGAN DAN REHABILITASI SOSIAL	OPD Provinsi; KAB. PEMALANG
								Jumlah Anak Terlantar yang mendapatkan penyantunan Sosial di dalam panti			Orang	200	408.575.000	200	408.575.000	200	412.905.000	Panti Pelayanan Sosial Samekto Karti	
				1.06.04.1.02.02					Penyediaan Makanan				355.875.000		355.875.000		360.205.000		
										Jumlah Anak Terlantar yang mendapatkan permakanaan dalam Panti Pemerintah	Orang	200	355.875.000	200	355.875.000	200	360.205.000	SEKSI PENYANTUNAN DAN RUJUKAN	OPD Provinsi; KAB. PEMALANG
				1.06.04.1.02.03					Penyediaan Sandang				39.200.000		39.200.000		39.200.000		
										Jumlah Anak Terlantar yang mendapatkan fasilitas Sandang dalam Panti Pemerintah	Orang	200	39.200.000	200	39.200.000	200	39.200.000	SEKSI PENYANTUNAN DAN RUJUKAN	OPD Provinsi; KAB. PEMALANG
				1.06.04.1.02.04					Penyediaan Asrama yang Mudah Diakses				13.500.000		13.500.000		13.500.000		
										Jumlah Anak Terlantar yang mendapatkan fasilitas Penyediaan Asrama/Wisma yang mudah Diakses dalam Panti Pemerintah	Orang	200	13.500.000	200	13.500.000	200	13.500.000	SEKSI PENYANTUNAN DAN RUJUKAN	OPD Provinsi; KAB. PEMALANG
						Persentase penanganan PPKS terlantar yang membutuhkan pelayanan dasar di dalam Panti Pelayanan Sosial Tawangmangu					%	0.06	814.263.000	0.06	814.263.000	0.06	869.418.000	Panti Pelayanan Sosial Tawangmangu	
				1.06.04.1.02				Rehabilitasi Sosial Dasar Anak Terlantar di Dalam Panti					814.263.000		814.263.000		869.418.000		
								Jumlah Anak Terlantar yang mendapatkan pelayanan Rehabilitasi Sosial di dalam panti			Orang	300	212.200.000	300	212.200.000	300	240.670.000	Panti Pelayanan Sosial Tawangmangu	
				1.06.04.1.02.05					Penyediaan Perbekalan Kesehatan di Dalam Panti				9.000.000		9.000.000		9.000.000		
										Jumlah Anak Terlantar dalam Panti yang mendapatkan fasilitas Penyediaan Perbekalan Kesehatan di dalam Panti Pemerintah	Orang	300	9.000.000	300	9.000.000	300	9.000.000	Panti Pelayanan Sosial Tawangmangu	OPD Provinsi; KAB. KARANGANYAR

Tujuan	Indikator Tujuan	Sasaran	Indikator Sasaran	Kode	Program	Indikator Program	Kegiatan	Indikator Kegiatan	Sub Kegiatan	Indikator Sub Kegiatan	Satuan	Capaian Kinerja Program dan Kerangka Pendanaan Tahun 2022						Unit Kerja Perangkat Daerah	Lokasi
												RKPD		APBD		P-RKPD			
												Target	Rp	Target	Rp	Target	Rp		
(1)	(2)	(3)	(4)	(5)	(6)	(7)	(8)	(9)	(10)	(11)	(12)	(13)	(14)	(15)	(16)	(17)	(18)	(19)	(20)
				1.06.04.1.02.06					Pemberian Bimbingan Fisik, Mental, Spritual dan Sosial				7.200.000		7.200.000		7.200.000		
									Jumlah Anak Terlantar dalam Panti Pemerintah yang mendapatkan Bimbingan Fisik, Mental, Spritual dan Sosial	Orang	300		7.200.000	300	7.200.000	300	7.200.000	Panti Pelayanan Sosial Tawangmangu	OPD Provinsi; KAB. KARANGANYAR
				1.06.04.1.02.09					Akses ke Layanan Pendidikan dan Kesehatan Dasar				180.375.000		180.375.000		215.195.000		
									Jumlah Anak Terlantar dalam Panti Pemerintah yang mendapatkan Akses Ke layanan Pendidikan dan Kesehatan Dasar	Orang	300		180.375.000	300	180.375.000	300	215.195.000	Panti Pelayanan Sosial Tawangmangu	OPD Provinsi; KAB. KARANGANYAR
				1.06.04.1.02.11					Pemberian Pelayanan Reunifikasi Keluarga				5.625.000		5.625.000		5.625.000		
									persentase Anak Terlantar dalam Panti Pemerintah yang mendapatkan Fasilitas Reunifikasi ke Daerah Asal	%	100		5.625.000	100	5.625.000	100	5.625.000	Panti Pelayanan Sosial Tawangmangu	OPD Provinsi; KAB. KARANGANYAR
				1.06.04.1.02.13					Koordinasi, Sinkronisasi dan Pembinaan Pelaksanaan Rehabilitasi Sosial Dasar Anak Terlantar di dalam Panti				10.000.000		10.000.000		3.650.000		
									Jumlah Bulan Terpenuhinya Kegiatan Koordinasi, Sinkronisasi dan Pembinaan Pelaksanaan Rehabilitasi Sosial Dasar Anak Terlantar di dalam Panti pemerintah	Bulan	12		10.000.000	12	10.000.000	12	3.650.000	Panti Pelayanan Sosial Tawangmangu	OPD Provinsi; KAB. KARANGANYAR
								Jumlah Anak Terlantar yang mendapatkan penyantunan Sosial di dalam panti		Orang	300		602.063.000	300	602.063.000	300	628.748.000	Panti Pelayanan Sosial Tawangmangu	
				1.06.04.1.02.02					Penyediaan Makanan				533.813.000		533.813.000		542.023.000		
									Jumlah Anak Terlantar yang mendapatkan permakanan dalam Panti Pemerintah	Orang	300		533.813.000	300	533.813.000	300	542.023.000	Panti Pelayanan Sosial Tawangmangu	OPD Provinsi; KAB. KARANGANYAR
				1.06.04.1.02.03					Penyediaan Sandang				48.000.000		48.000.000		66.475.000		
									Jumlah Anak Terlantar yang mendapatkan fasilitas Sandang dalam Panti Pemerintah	Orang	300		48.000.000	300	48.000.000	300	66.475.000	Panti Pelayanan Sosial Tawangmangu	OPD Provinsi; KAB. KARANGANYAR
				1.06.04.1.02.04					Penyediaan Asrama yang Mudah Diakses				20.250.000		20.250.000		20.250.000		

Tujuan	Indikator Tujuan	Sasaran	Indikator Sasaran	Kode	Program	Indikator Program	Kegiatan	Indikator Kegiatan	Sub Kegiatan	Indikator Sub Kegiatan	Satuan	Capaian Kinerja Program dan Kerangka Pendanaan Tahun 2022						Unit Kerja Perangkat Daerah	Lokasi
												RKPD		APBD		P-RKPD			
												Target	Rp	Target	Rp	Target	Rp		
(1)	(2)	(3)	(4)	(5)	(6)	(7)	(8)	(9)	(10)	(11)	(12)	(13)	(14)	(15)	(16)	(17)	(18)	(19)	(20)
										Jumlah Anak Terlantar yang mendapatkan fasilitas Penyediaan Asrama/Wisma yang mudah Diakses dalam Panti Pemerintah	Orang	300	20.250.000	300	20.250.000	300	20.250.000	Panti Pelayanan Sosial Tawangmangu	OPD Provinsi; KAB. KARANGANYAR
						Persentase penanganan PPKS terlantar yang membutuhkan pelayanan dasar di dalam Panti Pelayanan Sosial Raharjo					%	0.22	2.876.017.000	0.22	2.876.017.000	0.22	2.704.659.000	Panti Pelayanan Sosial Raharjo	
				1.06.04.1.01			Rehabilitasi Sosial Dasar Penyandang Disabilitas Terlantar di dalam Panti						1.275.220.000		1.275.220.000		1.204.620.000		
							Jumlah Penyandang Disabilitas yang mendapatkan pelayanan rehabilitasi Sosial di dalam panti				Orang	600	79.375.000	600	79.375.000	600	64.375.000	Panti Pelayanan Sosial Raharjo	
				1.06.04.1.01.04						Penyediaan Alat Bantu									
										Jumlah paket Penyediaan Alat Bantu dalam Panti Pemerintah	Paket	1		0		0		SEKSI BIMBINGAN DAN REHABILITASI SOSIAL	OPD Provinsi; KAB. SRAGEN
				1.06.04.1.01.05						Penyediaan Perbekalan Kesehatan di Dalam Panti			30.600.000		30.600.000		20.600.000		
										Jumlah Penyandang Disabilitas Terlantar dalam Panti yang mendapatkan fasilitas Penyediaan Perbekalan Kesehatan di dalam Panti Pemerintah	Orang	600	30.600.000	600	30.600.000	600	20.600.000	SEKSI BIMBINGAN DAN REHABILITASI SOSIAL	OPD Provinsi; KAB. SRAGEN
				1.06.04.1.01.06						Pemberian Bimbingan Fisik, Mental, Spritual dan Sosial			29.400.000		29.400.000		29.400.000		
										Jumlah Penyandang Disabilitas Terlantar dalam Panti Pemerintah yang mendapatkan Bimbingan Fisik, Mental, Spritual dan Sosial	Orang	600	29.400.000	600	29.400.000	600	29.400.000	SEKSI BIMBINGAN DAN REHABILITASI SOSIAL	OPD Provinsi; KAB. SRAGEN
				1.06.04.1.01.09						Akses ke Layanan Pendidikan dan Kesehatan Dasar			9.375.000		9.375.000		4.375.000		
										Jumlah Penyandang Disabilitas Terlantar dalam Panti Pemerintah yang mendapatkan Akses Ke layanan Pendidikan dan Kesehatan Dasar	Orang	600	9.375.000	600	9.375.000	600	4.375.000	SEKSI BIMBINGAN DAN REHABILITASI SOSIAL	OPD Provinsi; KAB. SRAGEN

Tujuan	Indikator Tujuan	Sasaran	Indikator Sasaran	Kode	Program	Indikator Program	Kegiatan	Indikator Kegiatan	Sub Kegiatan	Indikator Sub Kegiatan	Satuan	Capaian Kinerja Program dan Kerangka Pendanaan Tahun 2022						Unit Kerja Perangkat Daerah	Lokasi
												RKPD		APBD		P-RKPD			
												Target	Rp	Target	Rp	Target	Rp		
(1)	(2)	(3)	(4)	(5)	(6)	(7)	(8)	(9)	(10)	(11)	(12)	(13)	(14)	(15)	(16)	(17)	(18)	(19)	(20)
				1.06.04.1.01.12					Koordinasi dan Sinkronisasi Pelaksanaan Bidang Rehabilitasi Sosial Dasar Penyandang Disabilitas Terlantar				10.000.000		10.000.000		10.000.000		
									Jumlah Bulan Terpenuhiya Kegiatan Koordinasi, Sinkronisasi dan Pembinaan Pelaksanaan Rehabilitasi Sosial Dasar Penyandang Disabilitas Terlantar di dalam Panti Pemerintah		Bulan	12	10.000.000	12	10.000.000	12	10.000.000	SEKSI BIMBINGAN DAN REHABILITASI SOSIAL	OPD Provinsi; KAB. SRAGEN
								Jumlah Penyandang Disabilitas yang mendapatkan penyantunan Sosial di dalam panti			Orang	600	1.195.845.000	600	1.195.845.000	600	1.140.245.000	Panti Pelayanan Sosial Raharjo	
				1.06.04.1.01.01					Penyediaan Permakanan				1.067.625.000		1.067.625.000		967.275.000		
									Jumlah Penyandang Disabilitas Terlantar yang mendapatkan permakanan dalam Panti Pemerintah		Orang	600	1.067.625.000	600	1.067.625.000	600	967.275.000	SEKSI PENYANTUNAN DAN RUJUKAN	OPD Provinsi; KAB. SRAGEN
				1.06.04.1.01.02					Penyediaan Sandang				87.720.000		87.720.000		132.470.000		
									Jumlah Penyandang Disabilitas Terlantar yang mendapatkan fasilitas Sandang dalam Panti Pemerintah		Orang	600	87.720.000	600	87.720.000	600	132.470.000	SEKSI PENYANTUNAN DAN RUJUKAN	OPD Provinsi; KAB. SRAGEN
				1.06.04.1.01.03					Penyediaan Asrama yang Mudah Diakses				40.500.000		40.500.000		40.500.000		
									Jumlah Penyandang Disabilitas Terlantar yang mendapatkan fasilitas Penyediaan Asrama/Wisma yang mudah Diakses dalam Panti Pemerintah		Orang	600	40.500.000	600	40.500.000	600	40.500.000	SEKSI PENYANTUNAN DAN RUJUKAN	OPD Provinsi; KAB. SRAGEN
				1.06.04.1.02			Rehabilitasi Sosial Dasar Anak Terlantar di Dalam Panti						1.094.349.000		1.094.349.000		1.036.493.000		
								Jumlah Anak Terlantar yang mendapatkan pelayanan Rehabilitasi Sosial di dalam panti			Orang	400	277.200.000	400	277.200.000	400	261.500.000	Panti Pelayanan Sosial Raharjo	
				1.06.04.1.02.05					Penyediaan Perbekalan Kesehatan di Dalam Panti				12.000.000		12.000.000		9.000.000		

Tujuan	Indikator Tujuan	Sasaran	Indikator Sasaran	Kode	Program	Indikator Program	Kegiatan	Indikator Kegiatan	Sub Kegiatan	Indikator Sub Kegiatan	Satuan	Capaian Kinerja Program dan Kerangka Pendanaan Tahun 2022						Unit Kerja Perangkat Daerah	Lokasi
												RKPD		APBD		P-RKPD			
												Target	Rp	Target	Rp	Target	Rp		
(1)	(2)	(3)	(4)	(5)	(6)	(7)	(8)	(9)	(10)	(11)	(12)	(13)	(14)	(15)	(16)	(17)	(18)	(19)	(20)
										Jumlah Anak Terlantar dalam Panti yang mendapatkan fasilitas Penyediaan Perbekalan Kesehatan di dalam Panti Pemerintah	Orang	400	12.000.000	400	12.000.000	400	9.000.000	SEKSI BIMBINGAN DAN REHABILITASI SOSIAL	OPD Provinsi; KAB. SRAGEN
				1.06.04.1.02.06						Pemberian Bimbingan Fisik, Mental, Spritual dan Sosial			7.200.000		7.200.000		7.200.000		
										Jumlah Anak Terlantar dalam Panti Pemerintah yang mendapatkan Bimbingan Fisik, Mental, Spritual dan Sosial	Orang	400	7.200.000	400	7.200.000	400	7.200.000	SEKSI BIMBINGAN DAN REHABILITASI SOSIAL	OPD Provinsi; KAB. SRAGEN
				1.06.04.1.02.09						Akses ke Layanan Pendidikan dan Kesehatan Dasar			240.500.000		240.500.000		240.500.000		
										Jumlah Anak Terlantar dalam Panti Pemerintah yang mendapatkan Akses Ke layanan Pendidikan dan Kesehatan Dasar	Orang	400	240.500.000	400	240.500.000	400	240.500.000	SEKSI BIMBINGAN DAN REHABILITASI SOSIAL	OPD Provinsi; KAB. SRAGEN
				1.06.04.1.02.11						Pemberian Pelayanan Reunifikasi Keluarga			7.500.000		7.500.000		1.500.000		
										persentase Anak Terlantar dalam Panti Pemerintah yang mendapatkan Fasilitas Reunifikasi ke Daerah Asal	%	100	7.500.000	100	7.500.000	100	1.500.000	SEKSI BIMBINGAN DAN REHABILITASI SOSIAL	OPD Provinsi; KAB. SRAGEN
				1.06.04.1.02.13						Koordinasi, Sinkronisasi dan Pembinaan Pelaksanaan Rehabilitasi Sosial Dasar Anak Terlantar di dalam Panti			10.000.000		10.000.000		3.300.000		
										Jumlah Bulan Terpenuhinya Kegiatan Koordinasi, Sinkronisasi dan Pembinaan Pelaksanaan Rehabilitasi Sosial Dasar Anak Terlantar di dalam Panti pemerintah	Bulan	12	10.000.000	12	10.000.000	12	3.300.000	SEKSI BIMBINGAN DAN REHABILITASI SOSIAL	OPD Provinsi; KAB. SRAGEN
										Jumlah Anak Terlantar yang mendapatkan penyantunan Sosial di dalam panti	Orang	400	817.149.000	400	817.149.000	400	774.993.000	Panti Pelayanan Sosial Rahaarjo	
				1.06.04.1.02.02						Penyediaan Makanan			711.749.000		711.749.000		639.293.000		
										Jumlah Anak Terlantar yang mendapatkan permakanan dalam Panti Pemerintah	Orang	400	711.749.000	400	711.749.000	400	639.293.000	SEKSI PENYANTUNAN DAN RUJUKAN	OPD Provinsi; KAB. SRAGEN
				1.06.04.1.02.03						Penyediaan Sandang			78.400.000		78.400.000		108.700.000		

Tujuan	Indikator Tujuan	Sasaran	Indikator Sasaran	Kode	Program	Indikator Program	Kegiatan	Indikator Kegiatan	Sub Kegiatan	Indikator Sub Kegiatan	Satuan	Capaian Kinerja Program dan Kerangka Pendanaan Tahun 2022						Unit Kerja Perangkat Daerah	Lokasi
												RKPD		APBD		P-RKPD			
												Target	Rp	Target	Rp	Target	Rp		
(1)	(2)	(3)	(4)	(5)	(6)	(7)	(8)	(9)	(10)	(11)	(12)	(13)	(14)	(15)	(16)	(17)	(18)	(19)	(20)
										Jumlah Anak Terlantar yang mendapatkan fasilitas Sandang dalam Panti Pemerintah	Orang	400	78.400.000	400	78.400.000	400	108.700.000	SEKSI PENYANTUNAN DAN RUJUKAN	OPD Provinsi; KAB. SRAGEN
				1.06.04.1.02.04						Penyediaan Asrama yang Mudah Diakses			27.000.000		27.000.000		27.000.000		
										Jumlah Anak Terlantar yang mendapatkan fasilitas Penyediaan Asrama/Wisma yang mudah Diakses dalam Panti Pemerintah	Orang	400	27.000.000	400	27.000.000	400	27.000.000	SEKSI PENYANTUNAN DAN RUJUKAN	OPD Provinsi; KAB. SRAGEN
				1.06.04.1.03			Rehabilitasi Sosial Dasar Lanjut Usia Terlantar di dalam Panti						506.448.000		506.448.000		463.546.000		
							Jumlah Lanjut Usia Terlantar yang mendapatkan pelayanan Rehabilitasi Sosial di dalam panti				Orang	200	150.575.000	200	150.575.000	200	146.675.000	Panti Pelayanan Sosial Raharjo	
				1.06.04.1.03.02						Penyediaan Sandang			64.850.000		64.850.000		73.950.000		
							Jumlah Lanjut Usia Terlantar yang mendapatkan fasilitas Sandang dalam Panti Pemerintah				Orang	200	64.850.000	200	64.850.000	200	73.950.000	SEKSI BIMBINGAN DAN REHABILITASI SOSIAL	OPD Provinsi; KAB. SRAGEN
				1.06.04.1.03.03						Penyediaan Asrama yang mudah Diakses			13.500.000		13.500.000		13.500.000		
							Jumlah Lanjut Usia Terlantar yang mendapatkan fasilitas Penyediaan Asrama/Wisma yang mudah Diakses dalam Panti Pemerintah				Orang	200	13.500.000	200	13.500.000	200	13.500.000	SEKSI BIMBINGAN DAN REHABILITASI SOSIAL	OPD Provinsi; KAB. SRAGEN
				1.06.04.1.03.04						Penyediaan Alat Bantu									
							Jumlah paket Penyediaan Alat Bantu dalam Panti Pemerintah				Paket	1		0		0		SEKSI BIMBINGAN DAN REHABILITASI SOSIAL	
				1.06.04.1.03.05						Penyediaan Perbekalan Kesehatan di dalam Panti Sosial			22.200.000		22.200.000		15.200.000		
							Jumlah Lanjut Usia Terlantar dalam Panti yang mendapatkan fasilitas Penyediaan Perbekalan Kesehatan di dalam Panti Pemerintah				Orang	200	22.200.000	200	22.200.000	200	15.200.000	SEKSI BIMBINGAN DAN REHABILITASI SOSIAL	OPD Provinsi; KAB. SRAGEN
				1.06.04.1.03.06						Pemberian Bimbingan Fisik, Mental, Spritual dan Sosial			21.900.000		21.900.000		21.900.000		
							Jumlah Lanjut Usia Terlantar dalam Panti Pemerintah yang mendapatkan Bimbingan Fisik, Mental, Spritual dan Sosial				Orang	200	21.900.000	200	21.900.000	200	21.900.000	SEKSI BIMBINGAN DAN REHABILITASI SOSIAL	OPD Provinsi; KAB. SRAGEN

Tujuan	Indikator Tujuan	Sasaran	Indikator Sasaran	Kode	Program	Indikator Program	Kegiatan	Indikator Kegiatan	Sub Kegiatan	Indikator Sub Kegiatan	Satuan	Capaian Kinerja Program dan Kerangka Pendanaan Tahun 2022						Unit Kerja Perangkat Daerah	Lokasi
												RKPD		APBD		P-RKPD			
												Target	Rp	Target	Rp	Target	Rp		
(1)	(2)	(3)	(4)	(5)	(6)	(7)	(8)	(9)	(10)	(11)	(12)	(13)	(14)	(15)	(16)	(17)	(18)	(19)	(20)
				1.06.04.1.03.09					Akses Ke Layanan Pendidikan dan Kesehatan Dasar				3.125.000		3.125.000		1.125.000		
									Jumlah Lanjut Usia Terlantar dalam Panti Pemerintah yang mendapatkan Akses Ke layanan Pendidikan dan Kesehatan Dasar	Orang	200		3.125.000	200	3.125.000	200	1.125.000	SEKSI BIMBINGAN DAN REHABILITASI SOSIAL	OPD Provinsi; KAB. SRAGEN
				1.06.04.1.03.12					Pemulasaraan				15.000.000		15.000.000		18.000.000		
									Persentase Lanjut Usia Terlantar yang mendapatkan Pelayanan Pemulasaraan Jenazah secara Layak dalam Panti Pemerintah	%	100		15.000.000	100	15.000.000	100	18.000.000	SEKSI BIMBINGAN DAN REHABILITASI SOSIAL	OPD Provinsi; KAB. SRAGEN
				1.06.04.1.03.13					Koordinasi, Sinkronisasi dan Pembinaan Pelaksanaan Rehabilitasi Sosial Dasar Gelandangan dan Pengemis Terlantar di dalam Panti				10.000.000		10.000.000		3.000.000		
									Jumlah Bulan Terpenuhinya Kegiatan Koordinasi, Sinkronisasi dan Pembinaan Pelaksanaan Rehabilitasi Sosial Dasar Lanjut Usia Terlantar di dalam Panti pemerintah	Bulan	12		10.000.000	12	10.000.000	12	3.000.000	SEKSI BIMBINGAN DAN REHABILITASI SOSIAL	OPD Provinsi; KAB. SRAGEN
									Jumlah Lanjut Usia Terlantar yang mendapatkan penyantunan Sosial di dalam panti	Orang	200		355.873.000	200	355.873.000	200	316.871.000	Panti Pelayanan Sosial Raharjo	
				1.06.04.1.03.01					Penyediaan Permakanan				355.873.000		355.873.000		316.871.000		
									Jumlah Lanjut Usia Terlantar yang mendapatkan permakanan dalam Panti Pemerintah	Orang	200		355.873.000	200	355.873.000	200	316.871.000	SEKSI PENYANTUNAN DAN RUJUKAN	OPD Provinsi; KAB. SRAGEN
									Persentase penanganan PPKS terlantar yang membutuhkan pelayanan dasar di dalam Panti Pelayanan Sosial Sudagaran	%	0.07		981.300.000	0.07	981.300.000	0.07	966.871.000	Panti Pelayanan Sosial Sudagaran	
				1.06.04.1.03					Rehabilitasi Sosial Dasar Lanjut Usia Terlantar di dalam Panti				981.300.000		981.300.000		966.871.000		
									Jumlah Lanjut Usia Terlantar yang mendapatkan pelayanan Rehabilitasi Sosial di dalam panti	Orang	400		112.850.000	400	112.850.000	400	92.956.000	Panti Pelayanan Sosial Sudagaran	

Tujuan	Indikator Tujuan	Sasaran	Indikator Sasaran	Kode	Program	Indikator Program	Kegiatan	Indikator Kegiatan	Sub Kegiatan	Indikator Sub Kegiatan	Satuan	Capaian Kinerja Program dan Kerangka Pendanaan Tahun 2022						Unit Kerja Perangkat Daerah	Lokasi	
												RKPD		APBD		P-RKPD				
												Target	Rp	Target	Rp	Target	Rp			
(1)	(2)	(3)	(4)	(5)	(6)	(7)	(8)	(9)	(10)	(11)	(12)	(13)	(14)	(15)	(16)	(17)	(18)	(19)	(20)	
				1.06.04.1.03.04					Penyediaan Alat Bantu											
									Jumlah paket Penyediaan Alat Bantu dalam Panti Pemerintah	Paket	1			0			0		SUB BAGIAN TATA USAHA	OPD Provinsi; KAB. BANYUMAS
				1.06.04.1.03.05					Penyediaan Perbekalan Kesehatan di dalam Panti Sosial				37.200.000		37.200.000		37.200.000			
									Jumlah Lanjut Usia Terlantar dalam Panti yang mendapatkan fasilitas Penyediaan Perbekalan Kesehatan di dalam Panti Pemerintah	Orang	400		37.200.000	400	37.200.000	400	37.200.000		SUB BAGIAN TATA USAHA	OPD Provinsi; KAB. BANYUMAS
				1.06.04.1.03.06					Pemberian Bimbingan Fisik, Mental, Spritual dan Sosial				29.400.000		29.400.000		15.756.000			
									Jumlah Lanjut Usia Terlantar dalam Panti Pemerintah yang mendapatkan Bimbingan Fisik, Mental, Spritual dan Sosial	Orang	400		29.400.000	400	29.400.000	400	15.756.000		SUB BAGIAN TATA USAHA	OPD Provinsi; KAB. BANYUMAS
				1.06.04.1.03.09					Akses Ke Layanan Pendidikan dan Kesehatan Dasar				6.250.000		6.250.000					
									Jumlah Lanjut Usia Terlantar dalam Panti Pemerintah yang mendapatkan Akses Ke layanan Pendidikan dan Kesehatan Dasar	Orang	400		6.250.000	400	6.250.000	400			SUB BAGIAN TATA USAHA	OPD Provinsi; KAB. BANYUMAS
				1.06.04.1.03.12					Pemulasaraan				30.000.000		30.000.000		30.000.000			
									Persentase Lanjut Usia Terlantar yang mendapatkan Pelayanan Pemulasaraan Jenazah secara Layak dalam Panti Pemerintah	%	100		30.000.000	100	30.000.000	100	30.000.000		SUB BAGIAN TATA USAHA	OPD Provinsi; KAB. BANYUMAS
				1.06.04.1.03.13					Koordinasi, Sinkronisasi dan Pembinaan Pelaksanaan Rehabilitasi Sosial Dasar Gelandangan dan Pengemis Terlantar di dalam Panti				10.000.000		10.000.000		10.000.000			
									Jumlah Bulan Terpenuhinya Kegiatan Koordinasi, Sinkronisasi dan Pembinaan Pelaksanaan Rehabilitasi Sosial Dasar Lanjut Usia Terlantar di dalam Panti pemerintah	Bulan	12		10.000.000	12	10.000.000	12	10.000.000		SUB BAGIAN TATA USAHA	OPD Provinsi; KAB. BANYUMAS
									Jumlah Lanjut Usia Terlantar yang mendapatkan penyantunan Sosial di dalam panti	Orang	400		868.450.000	400	868.450.000	400	873.915.000		Panti Pelayanan Sosial Sudagaran	

Tujuan	Indikator Tujuan	Sasaran	Indikator Sasaran	Kode	Program	Indikator Program	Kegiatan	Indikator Kegiatan	Sub Kegiatan	Indikator Sub Kegiatan	Satuan	Capaian Kinerja Program dan Kerangka Pendanaan Tahun 2022						Unit Kerja Perangkat Daerah	Lokasi
												RKPD		APBD		P-RKPD			
												Target	Rp	Target	Rp	Target	Rp		
(1)	(2)	(3)	(4)	(5)	(6)	(7)	(8)	(9)	(10)	(11)	(12)	(13)	(14)	(15)	(16)	(17)	(18)	(19)	(20)
				1.06.04.1.03.01					Penyediaan Permakanan				711.750.000		711.750.000		682.155.000		
									Jumlah Lanjut Usia Terlantar yang mendapatkan permakanan dalam Panti Pemerintah	Orang	400		711.750.000	400	711.750.000	400	682.155.000	Panti Pelayanan Sosial Sudagaran	OPD Provinsi; KAB. BANYUMAS
				1.06.04.1.03.02					Penyediaan Sandang				129.700.000		129.700.000		164.760.000		
									Jumlah Lanjut Usia Terlantar yang mendapatkan fasilitas Sandang dalam Panti Pemerintah	Orang	400		129.700.000	400	129.700.000	400	164.760.000	Panti Pelayanan Sosial Sudagaran	OPD Provinsi; KAB. BANYUMAS
				1.06.04.1.03.03					Penyediaan Asrama yang mudah Diakses				27.000.000		27.000.000		27.000.000		
									Jumlah Lanjut Usia Terlantar yang mendapatkan fasilitas Penyediaan Asrama/Wisma yang mudah Diakses dalam Panti Pemerintah	Orang	400		27.000.000	400	27.000.000	400	27.000.000	Panti Pelayanan Sosial Sudagaran	
						Persentase penanganan PPKS terlantar yang membutuhkan pelayanan dasar di dalam Panti Pelayanan Sosial Dewanata					%	0.17	2.577.854.000	0.17	2.577.854.000	0.17	2.642.634.000	Panti Pelayanan Sosial Dewanata	
				1.06.04.1.01			Rehabilitasi Sosial Dasar Penyandang Disabilitas Terlantar di dalam Panti						1.128.424.000		1.128.424.000		1.166.959.000		
							Jumlah Penyandang Disabilitas yang mendapatkan pelayanan Rehabilitasi Sosial di dalam panti			Orang	520		92.025.000	520	92.025.000	520	94.025.000	Panti Pelayanan Sosial Dewanata	
				1.06.04.1.01.04					Penyediaan Alat Bantu										
									Jumlah Penyandang Disabilitas Terlantar yang mendapatkan fasilitas Penyediaan Alat Bantu dalam Panti Pemerintah	Paket	1			0		0		SEKSI BIMBINGAN DAN REHABILITASI SOSIAL	OPD Provinsi; KAB. CILACAP
				1.06.04.1.01.05					Penyediaan Perbekalan Kesehatan di Dalam Panti				27.000.000		27.000.000		27.000.000		
									Jumlah Penyandang Disabilitas Terlantar dalam Panti yang mendapatkan fasilitas Penyediaan Perbekalan Kesehatan di dalam Panti Pemerintah	Orang	520		27.000.000	520	27.000.000	520	27.000.000	SEKSI BIMBINGAN DAN REHABILITASI SOSIAL	OPD Provinsi; KAB. CILACAP

Tujuan	Indikator Tujuan	Sasaran	Indikator Sasaran	Kode	Program	Indikator Program	Kegiatan	Indikator Kegiatan	Sub Kegiatan	Indikator Sub Kegiatan	Satuan	Capaian Kinerja Program dan Kerangka Pendanaan Tahun 2022						Unit Kerja Perangkat Daerah	Lokasi
												RKPD		APBD		P-RKPD			
												Target	Rp	Target	Rp	Target	Rp		
(1)	(2)	(3)	(4)	(5)	(6)	(7)	(8)	(9)	(10)	(11)	(12)	(13)	(14)	(15)	(16)	(17)	(18)	(19)	(20)
				1.06.04.1.01.06					Pemberian Bimbingan Fisik, Mental, Spritual dan Sosial				27.400.000		27.400.000		27.400.000		
									Jumlah Penyandang Disabilitas Terlantar dalam Panti Pemerintah yang mendapatkan Bimbingan Fisik, Mental, Spritual dan Sosial	Orang	520		27.400.000	520	27.400.000	520	27.400.000	SEKSI BIMBINGAN DAN REHABILITASI SOSIAL	OPD Provinsi; KAB. CILACAP
				1.06.04.1.01.09					Akses ke Layanan Pendidikan dan Kesehatan Dasar				27.625.000		27.625.000		27.625.000		
									Jumlah Penyandang Disabilitas Terlantar dalam Panti Pemerintah yang mendapatkan Akses Ke layanan Pendidikan dan Kesehatan Dasar	Orang	520		27.625.000	520	27.625.000	520	27.625.000	SEKSI BIMBINGAN DAN REHABILITASI SOSIAL	OPD Provinsi; KAB. CILACAP
				1.06.04.1.01.12					Koordinasi dan Sinkronisasi Pelaksanaan Bidang Rehabilitasi Sosial Dasar Penyandang Disabilitas Terlantar				10.000.000		10.000.000		12.000.000		
									Jumlah Bulan Terpenuhinya Kegiatan Koordinasi, Sinkronisasi dan Pembinaan Pelaksanaan Rehabilitasi Sosial Dasar Penyandang Disabilitas Terlantar di dalam Panti Pemerintah	Bulan	12		10.000.000	12	10.000.000	12	12.000.000	SEKSI BIMBINGAN DAN REHABILITASI SOSIAL	OPD Provinsi; KAB. CILACAP
								Jumlah Penyandang Disabilitas yang mendapatkan penyantunan Sosial di dalam panti					1.036.399.000	520	1.036.399.000	520	1.072.934.000	Panti Pelayanan Sosial Dewanata	
				1.06.04.1.01.01					Penyediaan Permakanan				925.275.000		925.275.000		961.810.000		
									Jumlah Penyandang Disabilitas Terlantar yang mendapatkan permakanan dalam Panti Pemerintah	Orang	520		925.275.000	520	925.275.000	520	961.810.000	SEKSI PENYANTUNAN DAN RUJUKAN	OPD Provinsi; KAB. CILACAP
				1.06.04.1.01.02					Penyediaan Sandang				76.024.000		76.024.000		76.024.000		
									Jumlah Penyandang Disabilitas Terlantar yang mendapatkan fasilitas Sandang dalam Panti Pemerintah	Orang	520		76.024.000	520	76.024.000	520	76.024.000	SEKSI PENYANTUNAN DAN RUJUKAN	OPD Provinsi; KAB. CILACAP
				1.06.04.1.01.03					Penyediaan Asrama yang Mudah Diakses				35.100.000		35.100.000		35.100.000		

Tujuan	Indikator Tujuan	Sasaran	Indikator Sasaran	Kode	Program	Indikator Program	Kegiatan	Indikator Kegiatan	Sub Kegiatan	Indikator Sub Kegiatan	Satuan	Capaian Kinerja Program dan Kerangka Pendanaan Tahun 2022						Unit Kerja Perangkat Daerah	Lokasi
												RKPD		APBD		P-RKPD			
												Target	Rp	Target	Rp	Target	Rp		
(1)	(2)	(3)	(4)	(5)	(6)	(7)	(8)	(9)	(10)	(11)	(12)	(13)	(14)	(15)	(16)	(17)	(18)	(19)	(20)
										Jumlah Penyandang Disabilitas Terlantar yang mendapatkan fasilitas Penyediaan Asrama/Wisma yang mudah Diakses dalam Panti Pemerintah	Orang	520	35.100.000	520	35.100.000	520	35.100.000	SEKSI PENYANTUNAN DAN RUJUKAN	OPD Provinsi; KAB. CILACAP
				1.06.04.1.03			Rehabilitasi Sosial Dasar Lanjut Usia Terlantar di dalam Panti						981.300.000		981.300.000		995.260.000		
							Jumlah Lanjut Usia Terlantar yang mendapatkan pelayanan Rehabilitasi Sosial di dalam panti				Orang	400	112.850.000	400	112.850.000	400	107.350.000	Panti Pelayanan Sosial Dewanata	
				1.06.04.1.03.04					Penyediaan Alat Bantu										
									Jumlah paket Penyediaan Alat Bantu dalam Panti Pemerintah		Paket	400		0		0		SEKSI BIMBINGAN DAN REHABILITASI SOSIAL	OPD Provinsi; KAB. CILACAP
				1.06.04.1.03.05					Penyediaan Perbekalan Kesehatan di dalam Panti Sosial				37.200.000		37.200.000		37.200.000		
									Jumlah Lanjut Usia Terlantar dalam Panti yang mendapatkan fasilitas Penyediaan Perbekalan Kesehatan di dalam Panti Pemerintah		Orang	400	37.200.000	400	37.200.000	400	37.200.000	SEKSI BIMBINGAN DAN REHABILITASI SOSIAL	OPD Provinsi; KAB. CILACAP
				1.06.04.1.03.06					Pemberian Bimbingan Fisik, Mental, Spritual dan Sosial				29.400.000		29.400.000		29.400.000		
									Jumlah Lanjut Usia Terlantar dalam Panti Pemerintah yang mendapatkan Bimbingan Fisik, Mental, Spritual dan Sosial		Orang	400	29.400.000	400	29.400.000	400	29.400.000	SEKSI BIMBINGAN DAN REHABILITASI SOSIAL	OPD Provinsi; KAB. CILACAP
				1.06.04.1.03.09					Akses Ke Layanan Pendidikan dan Kesehatan Dasar				6.250.000		6.250.000		6.250.000		
									Jumlah Lanjut Usia Terlantar dalam Panti Pemerintah yang mendapatkan Akses Ke layanan Pendidikan dan Kesehatan Dasar		Orang	400	6.250.000	400	6.250.000	400	6.250.000	SEKSI BIMBINGAN DAN REHABILITASI SOSIAL	OPD Provinsi; KAB. CILACAP
				1.06.04.1.03.12					Pemulasaraan				30.000.000		30.000.000		22.500.000		
									persentase Lanjut Usia Terlantar yang mendapatkan Pelayanan Pemulasaraan Jenazah secara Layak dalam Panti Pemerintah		%	100	30.000.000	100	30.000.000	100	22.500.000	SEKSI BIMBINGAN DAN REHABILITASI SOSIAL	OPD Provinsi; KAB. CILACAP
				1.06.04.1.03.13					Koordinasi, Sinkronisasi dan Pembinaan Pelaksanaan Rehabilitasi Sosial Dasar Gelandangan dan Pengemis Terlantar di dalam Panti				10.000.000		10.000.000		12.000.000		

									Jumlah Bulan Terpenuhiya Kegiatan Koordinasi, Sinkronisasi dan Pembinaan Pelaksanaan Rehabilitasi Sosial Dasar Lanjut Usia Terlantar di dalam Panti pemerintah	Bulan	12	10.000.000	12	10.000.000	12	12.000.000	SEKSI BIMBINGAN DAN REHABILITASI SOSIAL	OPD Provinsi; KAB. CILACAP
								Jumlah Lanjut Usia Terlantar yang mendapatkan penyantunan Sosial di dalam panti		Orang	400	868.450.000	400	868.450.000	400	887.910.000	Panti Pelayanan Sosial Dewanata	
			1.06.04.1.03.01					Penyediaan Permakanan				711.750.000		711.750.000		731.210.000		
								Jumlah Lanjut Usia Terlantar yang mendapatkan permakanan dalam Panti Pemerintah		Orang	400	711.750.000	400	711.750.000	400	731.210.000	SEKSI PENYANTUNAN DAN RUJUKAN	OPD Provinsi; KAB. CILACAP
			1.06.04.1.03.02					Penyediaan Sandang				129.700.000		129.700.000		129.700.000		
								Jumlah Lanjut Usia Terlantar yang mendapatkan fasilitas Sandang dalam Panti Pemerintah		Orang	400	129.700.000	400	129.700.000	400	129.700.000	SEKSI PENYANTUNAN DAN RUJUKAN	OPD Provinsi; KAB. CILACAP
			1.06.04.1.03.03					Penyediaan Asrama yang mudah Diakses				27.000.000		27.000.000		27.000.000		
								Jumlah Lanjut Usia Terlantar yang mendapatkan fasilitas Penyediaan Asrama/Wisma yang mudah Diakses dalam Panti Pemerintah		Orang	400	27.000.000	400	27.000.000	400	27.000.000	SEKSI PENYANTUNAN DAN RUJUKAN	OPD Provinsi; KAB. CILACAP
			1.06.04.1.05				Rehabilitasi Sosial bagi Penyandang Masalah Kesejahteraan Sosial (PMKS) Lainnya di Luar HIV/AIDS dan NAPZA di dalam Panti					468.130.000		468.130.000		480.415.000		
							Jumlah penyandang masalah kesejahteraan sosial (PMKS) lainnya di luar HIV/AIDS dan NAPZA yang mendapatkan pelayanan Rehabilitasi Sosial di dalam panti			Orang	200	63.875.000	200	63.875.000	200	63.125.000	Panti Pelayanan Sosial Dewanata	
			1.06.04.1.05.04					Penyediaan Perbekalan Kesehatan di dalam Panti				12.600.000		12.600.000		12.600.000		
								Jumlah PMKS diluar HIV/AIDS dan NAPZA dalam Panti yang mendapatkan fasilitas Penyediaan Perbekalan Kesehatan di dalam Panti Pemerintah		Orang	200	12.600.000	200	12.600.000	200	12.600.000	SEKSI BIMBINGAN DAN REHABILITASI SOSIAL	OPD Provinsi; KAB. CILACAP

Tujuan	Indikator Tujuan	Sasaran	Indikator Sasaran	Kode	Program	Indikator Program	Kegiatan	Indikator Kegiatan	Sub Kegiatan	Indikator Sub Kegiatan	Satuan	Capaian Kinerja Program dan Kerangka Pendanaan Tahun 2022						Unit Kerja Perangkat Daerah	Lokasi
												RKPD		APBD		P-RKPD			
												Target	Rp	Target	Rp	Target	Rp		
(1)	(2)	(3)	(4)	(5)	(6)	(7)	(8)	(9)	(10)	(11)	(12)	(13)	(14)	(15)	(16)	(17)	(18)	(19)	(20)
				1.06.04.1.05.05					Pemberian Bimbingan Fisik, Mental, Spritual dan Sosial				19.400.000		19.400.000		19.400.000		
									Jumlah PMKS diluar HIV/AIDS dalam Panti Pemerintah yang mendapatkan Bimbingan Fisik, Mental, Spritual dan Sosial		Orang	200	19.400.000	200	19.400.000	200	19.400.000	SEKSI BIMBINGAN DAN REHABILITASI SOSIAL	OPD Provinsi; KAB. CILACAP
				1.06.04.1.05.09					Akses Kelayanan Pendidikan dan Kesehatan Dasar				18.125.000		18.125.000		18.125.000		
									Jumlah PMKS diluar HIV/AIDS dalam Panti Pemerintah yang mendapatkan Akses Kelayanan Pendidikan dan Kesehatan Dasar		Orang	200	18.125.000	200	18.125.000	200	18.125.000	SEKSI BIMBINGAN DAN REHABILITASI SOSIAL	OPD Provinsi; KAB. CILACAP
				1.06.04.1.05.10					Pemulangan ke Daerah Asal				3.750.000		3.750.000		1.000.000		
									Persentase PMKS diluar HIV/AIDS dan NAPZA dalam Panti Pemerintah yang mendapatkan Fasilitasi Pemulangan ke Daerah Asal		%	100	3.750.000	100	3.750.000	100	1.000.000	SEKSI BIMBINGAN DAN REHABILITASI SOSIAL	OPD Provinsi; KAB. CILACAP
				1.06.04.1.05.11					Koordinasi, Sinkronisasi dan Pembinaan Pelaksanaan Bidang Rehabilitasi Sosial bagi Penyandang Masalah Kesejahteraan Sosial (PMKS) Lainnya di luar HIV/AIDS dan NAPZA				10.000.000		10.000.000		12.000.000		
									Jumlah Bulan Terpenuhinya Kegiatan Koordinasi, Sinkronisasi dan Pembinaan Pelaksanaan Rehabilitasi Sosial Dasar PMKS diluar HIV/AIDS dan NAPZA di dalam Panti pemerintah		Bulan	12	10.000.000	12	10.000.000	12	12.000.000	SEKSI BIMBINGAN DAN REHABILITASI SOSIAL	OPD Provinsi; KAB. CILACAP
									Jumlah penyandang masalah kesejahteraan sosial (PMKS) lainnya di luar HIV/AIDS dan NAPZA yang mendapatkan penyantunan Sosial di dalam panti		Orang	200	404.255.000	200	404.255.000	200	417.290.000	Panti Pelayanan Sosial Dewanata	
				1.06.04.1.05.01					Penyediaan Permakanan				355.875.000		355.875.000		368.910.000		

Tujuan	Indikator Tujuan	Sasaran	Indikator Sasaran	Kode	Program	Indikator Program	Kegiatan	Indikator Kegiatan	Sub Kegiatan	Indikator Sub Kegiatan	Satuan	Capaian Kinerja Program dan Kerangka Pendanaan Tahun 2022						Unit Kerja Perangkat Daerah	Lokasi
												RKPD		APBD		P-RKPD			
												Target	Rp	Target	Rp	Target	Rp		
(1)	(2)	(3)	(4)	(5)	(6)	(7)	(8)	(9)	(10)	(11)	(12)	(13)	(14)	(15)	(16)	(17)	(18)	(19)	(20)
										Jumlah PMKS diluar HIV/AIDS dan NAPZA yang mendapatkan permakanaan dalam Panti Pemerintah	Orang	200	355.875.000	200	355.875.000	200	368.910.000	SEKSI PENYANTUNAN DAN RUJUKAN	OPD Provinsi; KAB. CILACAP
				1.06.04.1.05.02					Penyediaan Sandang				34.880.000		34.880.000		34.880.000		
										Jumlah PMKS diluar HIV/AIDS dan NAPZA yang mendapatkan fasilitas Sandang dalam Panti Pemerintah	Orang	200	34.880.000	200	34.880.000	200	34.880.000	SEKSI PENYANTUNAN DAN RUJUKAN	OPD Provinsi; KAB. CILACAP
				1.06.04.1.05.03					Penyediaan Asrama/Wisma yang mudah Diakses				13.500.000		13.500.000		13.500.000		
										Jumlah PMKS diluar HIV/AIDS dan NAPZA yang mendapatkan fasilitas Penyediaan Asrama/Wisma yang mudah Diakses dalam Panti Pemerintah	Orang	200	13.500.000	200	13.500.000	200	13.500.000	SEKSI PENYANTUNAN DAN RUJUKAN	OPD Provinsi; KAB. CILACAP
						Persentase penanganan PPKS terlantar yang membutuhkan pelayanan dasar di dalam Panti Pelayanan Sosial Adi Yuswo					%	0.11	1.449.430.000	0.11	1.449.430.000	0.11	1.533.432.000	Panti Pelayanan Sosial Adi Yuswo	
				1.06.04.1.03			Rehabilitasi Sosial Dasar Lanjut Usia Terlantar di dalam Panti						981.300.000		981.300.000		1.063.312.000		
							Jumlah Lanjut Usia Terlantar yang mendapatkan pelayanan Rehabilitasi Sosial di dalam panti				Orang	400	112.850.000	400	112.850.000	400	132.100.000	Panti Pelayanan Sosial Adi Yuswo	
				1.06.04.1.03.04					Penyediaan Alat Bantu										
										Jumlah paket Penyediaan Alat Bantu dalam Panti Pemerintah	Paket	1		0		0		SEKSI BIMBINGAN DAN REHABILITASI SOSIAL	OPD Provinsi; KAB. PURWOREJO
				1.06.04.1.03.05					Penyediaan Perbekalan Kesehatan di dalam Panti Sosial				37.200.000		37.200.000		37.200.000		
										Jumlah Lanjut Usia Terlantar dalam Panti yang mendapatkan fasilitas Penyediaan Perbekalan Kesehatan di dalam Panti Pemerintah	Orang	400	37.200.000	400	37.200.000	400	37.200.000	SEKSI BIMBINGAN DAN REHABILITASI SOSIAL	OPD Provinsi; KAB. PURWOREJO
				1.06.04.1.03.06					Pemberian Bimbingan Fisik, Mental, Spritual dan Sosial				29.400.000		29.400.000		29.400.000		

Tujuan	Indikator Tujuan	Sasaran	Indikator Sasaran	Kode	Program	Indikator Program	Kegiatan	Indikator Kegiatan	Sub Kegiatan	Indikator Sub Kegiatan	Satuan	Capaian Kinerja Program dan Kerangka Pendanaan Tahun 2022						Unit Kerja Perangkat Daerah	Lokasi
												RKPD		APBD		P-RKPD			
												Target	Rp	Target	Rp	Target	Rp		
(1)	(2)	(3)	(4)	(5)	(6)	(7)	(8)	(9)	(10)	(11)	(12)	(13)	(14)	(15)	(16)	(17)	(18)	(19)	(20)
										Jumlah Lanjut Usia Terlantar dalam Panti Pemerintah yang mendapatkan Bimbingan Fisik, Mental, Spritual dan Sosial	Orang	400	29.400.000	400	29.400.000	400	29.400.000	SEKSI BIMBINGAN DAN REHABILITASI SOSIAL	OPD Provinsi; KAB. PURWOREJO
				1.06.04.1.03.09						Akses Ke Layanan Pendidikan dan Kesehatan Dasar			6.250.000		6.250.000				
										Jumlah Lanjut Usia Terlantar dalam Panti Pemerintah yang mendapatkan Akses Ke layanan Pendidikan dan Kesehatan Dasar	Orang	400	6.250.000	400	6.250.000	400		SEKSI BIMBINGAN DAN REHABILITASI SOSIAL	OPD Provinsi; KAB. PURWOREJO
				1.06.04.1.03.12						Pemulasaraan			30.000.000		30.000.000		55.500.000		
										Persentase Lanjut Usia Terlantar yang mendapatkan Pelayanan Pemulasaraan Jenazah secara Layak dalam Panti Pemerintah	%	100	30.000.000	100	30.000.000	100	55.500.000	SEKSI BIMBINGAN DAN REHABILITASI SOSIAL	OPD Provinsi; KAB. PURWOREJO
				1.06.04.1.03.13						Koordinasi, Sinkronisasi dan Pembinaan Pelaksanaan Rehabilitasi Sosial Dasar Gelandangan dan Pengemis Terlantar di dalam Panti			10.000.000		10.000.000		10.000.000		
										Jumlah Bulan Terpenuhinya Kegiatan Koordinasi, Sinkronisasi dan Pembinaan Pelaksanaan Rehabilitasi Sosial Dasar Lanjut Usia Terlantar di dalam Panti pemerintah	Bulan	12	10.000.000	12	10.000.000	12	10.000.000	SEKSI BIMBINGAN DAN REHABILITASI SOSIAL	OPD Provinsi; KAB. PURWOREJO
										Jumlah Lanjut Usia Terlantar yang mendapatkan penyantunan Sosial di dalam panti	Orang	400	868.450.000	400	868.450.000	400	931.212.000	Panti Pelayanan Sosial Adi Yuswo	
				1.06.04.1.03.01						Penyediaan Permakanan			711.750.000		711.750.000		745.660.000		
										Jumlah Lanjut Usia Terlantar yang mendapatkan permakanan dalam Panti Pemerintah	Orang	400	711.750.000	400	711.750.000	400	745.660.000	SEKSI PENYANTUNAN DAN RUJUKAN	OPD Provinsi; KAB. PURWOREJO
				1.06.04.1.03.02						Penyediaan Sandang			129.700.000		129.700.000		158.552.000		
										Jumlah Lanjut Usia Terlantar yang mendapatkan fasilitas Sandang dalam Panti Pemerintah	Orang	400	129.700.000	400	129.700.000	400	158.552.000	SEKSI PENYANTUNAN DAN RUJUKAN	OPD Provinsi; KAB. PURWOREJO
				1.06.04.1.03.03						Penyediaan Asrama yang mudah Diakses			27.000.000		27.000.000		27.000.000		

Tujuan	Indikator Tujuan	Sasaran	Indikator Sasaran	Kode	Program	Indikator Program	Kegiatan	Indikator Kegiatan	Sub Kegiatan	Indikator Sub Kegiatan	Satuan	Capaian Kinerja Program dan Kerangka Pendanaan Tahun 2022						Unit Kerja Perangkat Daerah	Lokasi
												RKPD		APBD		P-RKPD			
												Target	Rp	Target	Rp	Target	Rp		
(1)	(2)	(3)	(4)	(5)	(6)	(7)	(8)	(9)	(10)	(11)	(12)	(13)	(14)	(15)	(16)	(17)	(18)	(19)	(20)
										Jumlah Lanjut Usia Terlantar yang mendapatkan fasilitas Penyediaan Asrama/Wisma yang mudah Diakses dalam Panti Pemerintah	Orang	400	27.000.000	400	27.000.000	400	27.000.000	SEKSI PENYANTUNAN DAN RUJUKAN	OPD Provinsi; KAB. PURWOREJO
				1.06.04.1.04			Rehabilitasi Sosial Dasar Gelandangan dan Pengemis di dalam Panti						468.130.000		468.130.000		470.120.000		
							Jumlah Gelandangan Pengemis yang mendapatkan Pelayanan Rehabilitasi Sosial Dasar				Orang	200	63.875.000	200	63.875.000	200	45.750.000	Panti Pelayanan Sosial Adi Yuswo	
				1.06.04.1.04.04			Penyediaan Perbekalan Kesehatan di dalam Panti						12.600.000		12.600.000		12.600.000		
							Jumlah Gelandangan dan pengemis dalam Panti yang mendapatkan fasilitas Penyediaan Perbekalan Kesehatan di dalam Panti Pemerintah				Orang	200	12.600.000	200	12.600.000	200	12.600.000	SEKSI BIMBINGAN DAN REHABILITASI SOSIAL	OPD Provinsi; KAB. PURWOREJO
				1.06.04.1.04.05			Pemberian Bimbingan Fisik, Mental, Spritual dan Sosial						19.400.000		19.400.000		19.400.000		
							Jumlah Gelandangan dan pengemis dalam Panti Pemerintah yang mendapatkan Bimbingan Fisik, Mental, Spritual dan Sosial				Orang	200	19.400.000	200	19.400.000	200	19.400.000	SEKSI BIMBINGAN DAN REHABILITASI SOSIAL	OPD Provinsi; KAB. PURWOREJO
				1.06.04.1.04.09			Akses Kelayanan Pendidikan dan Kesehatan Dasar						18.125.000		18.125.000				
							Jumlah Gelandangan dan pengemis dalam Panti Pemerintah yang mendapatkan Akses Kelayanan Pendidikan dan Kesehatan Dasar				Orang	200	18.125.000	200	18.125.000	200		SEKSI BIMBINGAN DAN REHABILITASI SOSIAL	OPD Provinsi; KAB. PURWOREJO
				1.06.04.1.04.10			Pemulangan ke Daerah Asal						3.750.000		3.750.000		3.750.000		
							persentase Gelandangan dan pengemis dalam Panti Pemerintah yang mendapatkan Fasilitas pemulangan ke Daerah Asal				%	100	3.750.000	100	3.750.000	100	3.750.000	SEKSI BIMBINGAN DAN REHABILITASI SOSIAL	OPD Provinsi; KAB. PURWOREJO
				1.06.04.1.04.11			Koordinasi, Sinkronisasi dan Pembinaan Pelaksanaan Rehabilitasi Sosial Dasar Gelandangan dan Pengemis Terlantar di dalam Panti						10.000.000		10.000.000		10.000.000		

Tujuan	Indikator Tujuan	Sasaran	Indikator Sasaran	Kode	Program	Indikator Program	Kegiatan	Indikator Kegiatan	Sub Kegiatan	Indikator Sub Kegiatan	Satuan	Capaian Kinerja Program dan Kerangka Pendanaan Tahun 2022						Unit Kerja Perangkat Daerah	Lokasi		
												RKPD		APBD		P-RKPD					
												Target	Rp	Target	Rp	Target	Rp				
(1)	(2)	(3)	(4)	(5)	(6)	(7)	(8)	(9)	(10)	(11)	(12)	(13)	(14)	(15)	(16)	(17)	(18)	(19)	(20)		
										Jumlah paket Penyediaan Alat Bantu dalam Panti Pemerintah	Paket	1			0		0			SEKSI BIMBINGAN DAN REHABILITASI SOSIAL	OPD Provinsi; KAB. PURWOREJO
				1.06.04.1.01.05						Penyediaan Perbekalan Kesehatan di Dalam Panti				12.600.000		12.600.000		12.600.000			
										Jumlah Penyandang Disabilitas Terlantar dalam Panti yang mendapatkan fasilitas Penyediaan Perbekalan Kesehatan di dalam Panti Pemerintah	Orang	200		12.600.000	200	12.600.000	200		12.600.000	SEKSI BIMBINGAN DAN REHABILITASI SOSIAL	OPD Provinsi; KAB. PURWOREJO
				1.06.04.1.01.06						Pemberian Bimbingan Fisik, Mental, Spritual dan Sosial				19.400.000		19.400.000		19.400.000			
										Jumlah Penyandang Disabilitas Terlantar dalam Panti Pemerintah yang mendapatkan Bimbingan Fisik, Mental, Spritual dan Sosial	Orang	200		19.400.000	200	19.400.000	200		19.400.000	SEKSI BIMBINGAN DAN REHABILITASI SOSIAL	OPD Provinsi; KAB. PURWOREJO
				1.06.04.1.01.09						Akses ke Layanan Pendidikan dan Kesehatan Dasar				3.125.000		3.125.000		3.125.000			
										Jumlah Penyandang Disabilitas Terlantar dalam Panti Pemerintah yang mendapatkan Akses Ke layanan Pendidikan dan Kesehatan Dasar	Orang	200		3.125.000	200	3.125.000	200		3.125.000	SEKSI BIMBINGAN DAN REHABILITASI SOSIAL	OPD Provinsi; KAB. PURWOREJO
				1.06.04.1.01.12						Koordinasi dan Sinkronisasi Pelaksanaan Bidang Rehabilitasi Sosial Dasar Penyandang Disabilitas Terlantar				10.000.000		10.000.000		10.000.000			
										Jumlah Bulan Terpenuhnya Kegiatan Koordinasi, Sinkronisasi dan Pembinaan Pelaksanaan Rehabilitasi Sosial Dasar Penyandang Disabilitas Terlantar di dalam Panti Pemerintah	Bulan	12		10.000.000	12	10.000.000	12		10.000.000	SEKSI BIMBINGAN DAN REHABILITASI SOSIAL	OPD Provinsi; KAB. PURWOREJO
										Jumlah Penyandang Disabilitas yang mendapatkan penyantunan Sosial di dalam panti	Orang	200		398.615.000	200	398.615.000	200		338.810.000	Panti Pelayanan Sosial Dharma Putera	
				1.06.04.1.01.01						Penyediaan Permakanan				355.875.000		355.875.000		296.070.000			

Tujuan	Indikator Tujuan	Sasaran	Indikator Sasaran	Kode	Program	Indikator Program	Kegiatan	Indikator Kegiatan	Sub Kegiatan	Indikator Sub Kegiatan	Satuan	Capaian Kinerja Program dan Kerangka Pendanaan Tahun 2022						Unit Kerja Perangkat Daerah	Lokasi
												RKPD		APBD		P-RKPD			
												Target	Rp	Target	Rp	Target	Rp		
(1)	(2)	(3)	(4)	(5)	(6)	(7)	(8)	(9)	(10)	(11)	(12)	(13)	(14)	(15)	(16)	(17)	(18)	(19)	(20)
										Jumlah Penyandang Disabilitas Terlantar yang mendapatkan permakanan dalam Panti Pemerintah	Orang	200	355.875.000	200	355.875.000	200	296.070.000	SEKSI PENYANTUNAN DAN RUJUKAN	OPD Provinsi; KAB. PURWOREJO
				1.06.04.1.01.02						Penyediaan Sandang			29.240.000		29.240.000		29.240.000		
										Jumlah Penyandang Disabilitas Terlantar yang mendapatkan fasilitas Sandang dalam Panti Pemerintah	Orang	200	29.240.000	200	29.240.000	200	29.240.000	SEKSI PENYANTUNAN DAN RUJUKAN	OPD Provinsi; KAB. PURWOREJO
				1.06.04.1.01.03						Penyediaan Asrama yang Mudah Diakses			13.500.000		13.500.000		13.500.000		
										Jumlah Penyandang Disabilitas Terlantar yang mendapatkan fasilitas Penyediaan Asrama/Wisma yang mudah Diakses dalam Panti Pemerintah	Orang	200	13.500.000	200	13.500.000	200	13.500.000	SEKSI PENYANTUNAN DAN RUJUKAN	OPD Provinsi; KAB. PURWOREJO
				1.06.04.1.02			Rehabilitasi Sosial Dasar Anak Terlantar di Dalam Panti						814.263.000		814.263.000		833.775.000		
								Jumlah Anak Terlantar yang mendapatkan pelayanan Rehabilitasi Sosial di dalam panti			Orang	300	212.200.000	300	212.200.000	300	206.575.000	Panti Pelayanan Sosial Dharma Putera	
				1.06.04.1.02.05						Penyediaan Perbekalan Kesehatan di Dalam Panti			9.000.000		9.000.000		9.000.000		
										Jumlah Anak Terlantar dalam Panti yang mendapatkan fasilitas Penyediaan Perbekalan Kesehatan di dalam Panti Pemerintah	Orang	300	9.000.000	300	9.000.000	300	9.000.000	SEKSI BIMBINGAN DAN REHABILITASI SOSIAL	OPD Provinsi; KAB. PURWOREJO
				1.06.04.1.02.06						Pemberian Bimbingan Fisik, Mental, Spiritual dan Sosial			7.200.000		7.200.000		7.200.000		
										Jumlah Anak Terlantar dalam Panti Pemerintah yang mendapatkan Bimbingan Fisik, Mental, Spritual dan Sosial	Orang	300	7.200.000	300	7.200.000	300	7.200.000	SEKSI BIMBINGAN DAN REHABILITASI SOSIAL	OPD Provinsi; KAB. PURWOREJO
				1.06.04.1.02.09						Akses ke Layanan Pendidikan dan Kesehatan Dasar			180.375.000		180.375.000		180.375.000		
										Jumlah Anak Terlantar dalam Panti Pemerintah yang mendapatkan Akses Ke layanan Pendidikan dan Kesehatan Dasar	Orang	300	180.375.000	300	180.375.000	300	180.375.000	SEKSI BIMBINGAN DAN REHABILITASI SOSIAL	OPD Provinsi; KAB. PURWOREJO
				1.06.04.1.02.11						Pemberian Pelayanan Reunifikasi Keluarga			5.625.000		5.625.000				

Tujuan	Indikator Tujuan	Sasaran	Indikator Sasaran	Kode	Program	Indikator Program	Kegiatan	Indikator Kegiatan	Sub Kegiatan	Indikator Sub Kegiatan	Satuan	Capaian Kinerja Program dan Kerangka Pendanaan Tahun 2022						Unit Kerja Perangkat Daerah	Lokasi
												RKPD		APBD		P-RKPD			
												Target	Rp	Target	Rp	Target	Rp		
(1)	(2)	(3)	(4)	(5)	(6)	(7)	(8)	(9)	(10)	(11)	(12)	(13)	(14)	(15)	(16)	(17)	(18)	(19)	(20)
										Persentase Anak Terlantar dalam Panti Pemerintah yang mendapatkan Fasilitas reunifikasi kepada Keluarga	%	100	5.625.000	100	5.625.000	100		SEKSI BIMBINGAN DAN REHABILITASI SOSIAL	OPD Provinsi; KAB. PURWOREJO
				1.06.04.1.02.13						Koordinasi, Sinkronisasi dan Pembinaan Pelaksanaan Rehabilitasi Sosial Dasar Anak Terlantar di dalam Panti			10.000.000		10.000.000		10.000.000		
										Jumlah Bulan Terpenuhiya Kegiatan Koordinasi, Sinkronisasi dan Pembinaan Pelaksanaan Rehabilitasi Sosial Dasar Anak Terlantar di dalam Panti pemerintah	Bulan	12	10.000.000	12	10.000.000	12	10.000.000	SEKSI BIMBINGAN DAN REHABILITASI SOSIAL	OPD Provinsi; KAB. PURWOREJO
										Jumlah Anak Terlantar yang mendapatkan penyantunan Sosial di dalam panti	Orang	300	602.063.000	300	602.063.000	300	627.200.000	Panti Pelayanan Sosial Dharma Putera	
				1.06.04.1.02.02						Penyediaan Makanan			533.813.000		533.813.000		538.700.000		
										Jumlah Anak Terlantar yang mendapatkan permakanan dalam Panti Pemerintah	Orang	300	533.813.000	300	533.813.000	300	538.700.000	SEKSI PENYANTUNAN DAN RUJUKAN	OPD Provinsi; KAB. PURWOREJO
				1.06.04.1.02.03						Penyediaan Sandang			48.000.000		48.000.000		68.250.000		
										Jumlah Anak Terlantar yang mendapatkan fasilitas Sandang dalam Panti Pemerintah	Orang	300	48.000.000	300	48.000.000	300	68.250.000	SEKSI PENYANTUNAN DAN RUJUKAN	OPD Provinsi; KAB. PURWOREJO
				1.06.04.1.02.04						Penyediaan Asrama yang Mudah Diakses			20.250.000		20.250.000		20.250.000		
										Jumlah Anak Terlantar yang mendapatkan fasilitas Penyediaan Asrama/Wisma yang mudah Diakses dalam Panti Pemerintah	Orang	300	20.250.000	300	20.250.000	300	20.250.000	SEKSI PENYANTUNAN DAN RUJUKAN	OPD Provinsi; KAB. PURWOREJO
				1.06.04.1.03						Rehabilitasi Sosial Dasar Lanjut Usia Terlantar di dalam Panti			601.420.000		601.420.000		605.060.000		
										Jumlah Lanjut Usia Terlantar yang mendapatkan pelayanan Rehabilitasi Sosial di dalam panti	Orang	240	601.420.000	240	601.420.000	240	605.060.000	Panti Pelayanan Sosial Dharma Putera	
				1.06.04.1.03.01						Penyediaan Permakanan			427.050.000		427.050.000		430.690.000		
										Jumlah Lanjut Usia Terlantar yang mendapatkan permakanan dalam Panti Pemerintah	Orang	240	427.050.000	240	427.050.000	240	430.690.000	SEKSI BIMBINGAN DAN REHABILITASI SOSIAL	OPD Provinsi; KAB. PURWOREJO

Tujuan	Indikator Tujuan	Sasaran	Indikator Sasaran	Kode	Program	Indikator Program	Kegiatan	Indikator Kegiatan	Sub Kegiatan	Indikator Sub Kegiatan	Satuan	Capaian Kinerja Program dan Kerangka Pendanaan Tahun 2022						Unit Kerja Perangkat Daerah	Lokasi
												RKPD		APBD		P-RKPD			
												Target	Rp	Target	Rp	Target	Rp		
(1)	(2)	(3)	(4)	(5)	(6)	(7)	(8)	(9)	(10)	(11)	(12)	(13)	(14)	(15)	(16)	(17)	(18)	(19)	(20)
				1.06.04.1.03.02					Penyediaan Sandang				77.820.000		77.820.000		77.820.000		
									Jumlah Lanjut Usia Terlantar yang mendapatkan fasilitas Sandang dalam Panti Pemerintah	Orang	240		77.820.000	240	77.820.000	240	77.820.000	SEKSI BIMBINGAN DAN REHABILITASI SOSIAL	OPD Provinsi; KAB. PURWOREJO
				1.06.04.1.03.03					Penyediaan Asrama yang mudah Diakses				16.200.000		16.200.000		16.200.000		
									Jumlah Lanjut Usia Terlantar yang mendapatkan fasilitas Penyediaan Asrama/Wisma yang mudah Diakses dalam Panti Pemerintah	Orang	240		16.200.000	240	16.200.000	240	16.200.000	SEKSI BIMBINGAN DAN REHABILITASI SOSIAL	OPD Provinsi; KAB. PURWOREJO
				1.06.04.1.03.04					Penyediaan Alat Bantu										
									Jumlah paket Penyediaan Alat Bantu dalam Panti Pemerintah	Paket	1			0		0		SEKSI BIMBINGAN DAN REHABILITASI SOSIAL	OPD Provinsi; KAB. PURWOREJO
				1.06.04.1.03.05					Penyediaan Perbekalan Kesehatan di dalam Panti Sosial				25.200.000		25.200.000		25.200.000		
									Jumlah Lanjut Usia Terlantar dalam Panti yang mendapatkan fasilitas Penyediaan Perbekalan Kesehatan di dalam Panti Pemerintah	Orang	240		25.200.000	240	25.200.000	240	25.200.000	SEKSI BIMBINGAN DAN REHABILITASI SOSIAL	OPD Provinsi; KAB. PURWOREJO
				1.06.04.1.03.06					Pemberian Bimbingan Fisik, Mental, Spritual dan Sosial				23.400.000		23.400.000		23.400.000		
									Jumlah Lanjut Usia Terlantar dalam Panti Pemerintah yang mendapatkan Bimbingan Fisik, Mental, Spritual dan Sosial	Orang	240		23.400.000	240	23.400.000	240	23.400.000	SEKSI BIMBINGAN DAN REHABILITASI SOSIAL	OPD Provinsi; KAB. PURWOREJO
				1.06.04.1.03.09					Akses Ke Layanan Pendidikan dan Kesehatan Dasar				3.750.000		3.750.000		3.750.000		
									Jumlah Lanjut Usia Terlantar dalam Panti Pemerintah yang mendapatkan Akses Ke layanan Pendidikan dan Kesehatan Dasar	Orang	240		3.750.000	240	3.750.000	240	3.750.000	SEKSI BIMBINGAN DAN REHABILITASI SOSIAL	OPD Provinsi; KAB. PURWOREJO
				1.06.04.1.03.12					Pemulasaraan				18.000.000		18.000.000		18.000.000		
									Persentase Lanjut Usia Terlantar yang mendapatkan Pelayanan Pemulasaraan Jenazah secara Layak dalam Panti Pemerintah	%	100		18.000.000	100	18.000.000	100	18.000.000	SEKSI BIMBINGAN DAN REHABILITASI SOSIAL	OPD Provinsi; KAB. PURWOREJO
				1.06.04.1.03.13					Koordinasi, Sinkronisasi dan Pembinaan Pelaksanaan Rehabilitasi Sosial Dasar Gelandangan dan Pengemis Terlantar di dalam Panti				10.000.000		10.000.000		10.000.000		

Tujuan	Indikator Tujuan	Sasaran	Indikator Sasaran	Kode	Program	Indikator Program	Kegiatan	Indikator Kegiatan	Sub Kegiatan	Indikator Sub Kegiatan	Satuan	Capaian Kinerja Program dan Kerangka Pendanaan Tahun 2022						Unit Kerja Perangkat Daerah	Lokasi
												RKPD		APBD		P-RKPD			
												Target	Rp	Target	Rp	Target	Rp		
(1)	(2)	(3)	(4)	(5)	(6)	(7)	(8)	(9)	(10)	(11)	(12)	(13)	(14)	(15)	(16)	(17)	(18)	(19)	(20)
										Jumlah Bulan Terpuhinya Kegiatan Koordinasi, Sinkronisasi dan Pembinaan Pelaksanaan Rehabilitasi Sosial Dasar Lanjut Usia Terlantar di dalam Panti pemerintah	Bulan	12	10.000.000	12	10.000.000	12	10.000.000	SEKSI BIMBINGAN DAN REHABILITASI SOSIAL	OPD Provinsi; KAB. PURWOREJO
						Persentase penanganan PPKS terlantar yang membutuhkan pelayanan dasar di dalam Panti Pelayanan Sosial Taruna Yodha					%	0.18	2.148.824.000	0.18	2.148.824.000	0.18	2.176.845.000	Panti Pelayanan Sosial Taruna Yodha	
				1.06.04.1.01			Rehabilitasi Sosial Dasar Penyandang Disabilitas Terlantar di dalam Panti						1.375.361.000		1.375.361.000		1.392.343.000		
							Jumlah Penyandang Disabilitas yang mendapatkan pelayanan Rehabilitasi Sosial di dalam panti				Orang	300	65.688.000	300	65.688.000	700	57.000.000	Panti Pelayanan Sosial Taruna Yodha	
				1.06.04.1.01.04						Penyediaan Alat Bantu									
										Jumlah paket Penyediaan Alat Bantu dalam Panti Pemerintah	Paket							SEKSI BIMBINGAN DAN REHABILITASI SOSIAL	
				1.06.04.1.01.05						Penyediaan Perbekalan Kesehatan di Dalam Panti			17.100.000		17.100.000		13.500.000		
										Jumlah Penyandang Disabilitas Terlantar dalam Panti yang mendapatkan fasilitas Penyediaan Perbekalan Kesehatan di dalam Panti Pemerintah	Orang	300	17.100.000	300	17.100.000	300	13.500.000	SEKSI BIMBINGAN DAN REHABILITASI SOSIAL	OPD Provinsi; KAB. SUKOHARJO
				1.06.04.1.01.06						Pemberian Bimbingan Fisik, Mental, Spritual dan Sosial			21.900.000		21.900.000		27.500.000		
										Jumlah Penyandang Disabilitas Terlantar dalam Panti Pemerintah yang mendapatkan Bimbingan Fisik, Mental, Spritual dan Sosial	Orang	300	21.900.000	300	21.900.000	300	27.500.000	SEKSI BIMBINGAN DAN REHABILITASI SOSIAL	OPD Provinsi; KAB. SUKOHARJO
				1.06.04.1.01.09						Akses ke Layanan Pendidikan dan Kesehatan Dasar			16.688.000		16.688.000		6.000.000		
										Jumlah Penyandang Disabilitas Terlantar dalam Panti Pemerintah yang mendapatkan Akses Ke layanan Pendidikan dan Kesehatan Dasar	Orang	300	16.688.000	300	16.688.000	300	6.000.000	SEKSI BIMBINGAN DAN REHABILITASI SOSIAL	OPD Provinsi; KAB. SUKOHARJO

Tujuan	Indikator Tujuan	Sasaran	Indikator Sasaran	Kode	Program	Indikator Program	Kegiatan	Indikator Kegiatan	Sub Kegiatan	Indikator Sub Kegiatan	Satuan	Capaian Kinerja Program dan Kerangka Pendanaan Tahun 2022						Unit Kerja Perangkat Daerah	Lokasi	
												RKPD		APBD		P-RKPD				
												Target	Rp	Target	Rp	Target	Rp			
(1)	(2)	(3)	(4)	(5)	(6)	(7)	(8)	(9)	(10)	(11)	(12)	(13)	(14)	(15)	(16)	(17)	(18)	(19)	(20)	
				1.06.04.1.01.12					Koordinasi dan Sinkronisasi Pelaksanaan Bidang Rehabilitasi Sosial Dasar Penyandang Disabilitas Terlantar				10.000.000		10.000.000		10.000.000			
									Jumlah Bulan Terpenuhiya Kegiatan Koordinasi, Sinkronisasi dan Pembinaan Pelaksanaan Rehabilitasi Sosial Dasar Penyandang Disabilitas Terlantar di dalam Panti Pemerintah	Bulan	12		10.000.000	12		10.000.000	12	10.000.000	SEKSI BIMBINGAN DAN REHABILITASI SOSIAL	OPD Provinsi; KAB. SUKOHARJO
								Jumlah Penyandang Disabilitas yang mendapatkan penyantunan Sosial di dalam panti		Orang	300		1.309.673.000	300		1.309.673.000	700	1.335.343.000	Panti Pelayanan Sosial Taruna Yodha	
				1.06.04.1.01.01					Penyediaan Permakanan				1.245.563.000			1.245.563.000		1.271.233.000		
									Jumlah Penyandang Disabilitas Terlantar yang mendapatkan permakanan dalam Panti Pemerintah	Orang	700		1.245.563.000	700		1.245.563.000	700	1.271.233.000	SEKSI PENYANTUNAN DAN RUJUKAN	OPD Provinsi; KAB. SUKOHARJO
				1.06.04.1.01.02					Penyediaan Sandang				43.860.000			43.860.000		43.860.000		
									Jumlah Penyandang Disabilitas Terlantar yang mendapatkan fasilitas Sandang dalam Panti Pemerintah	Orang	300		43.860.000	300		43.860.000	300	43.860.000	SEKSI PENYANTUNAN DAN RUJUKAN	OPD Provinsi; KAB. SUKOHARJO
				1.06.04.1.01.03					Penyediaan Asrama yang Mudah Diakses				20.250.000			20.250.000		20.250.000		
									Jumlah Penyandang Disabilitas Terlantar yang mendapatkan fasilitas Penyediaan Asrama/Wisma yang mudah Diakses dalam Panti Pemerintah	Orang	300		20.250.000	300		20.250.000	300	20.250.000	SEKSI PENYANTUNAN DAN RUJUKAN	OPD Provinsi; KAB. SUKOHARJO
				1.06.04.1.02			Rehabilitasi Sosial Dasar Anak Terlantar di Dalam Panti						773.463.000			773.463.000		784.502.000		
								Jumlah Anak Terlantar yang mendapatkan pelayanan Rehabilitasi Sosial di dalam panti		Orang	700		80.400.000	700		80.400.000	300	93.000.000	Panti Pelayanan Sosial Taruna Yodha	
				1.06.04.1.02.05					Penyediaan Perbekalan Kesehatan di Dalam Panti				21.000.000			21.000.000		21.000.000		

Tujuan	Indikator Tujuan	Sasaran	Indikator Sasaran	Kode	Program	Indikator Program	Kegiatan	Indikator Kegiatan	Sub Kegiatan	Indikator Sub Kegiatan	Satuan	Capaian Kinerja Program dan Kerangka Pendanaan Tahun 2022						Unit Kerja Perangkat Daerah	Lokasi
												RKPD		APBD		P-RKPD			
												Target	Rp	Target	Rp	Target	Rp		
(1)	(2)	(3)	(4)	(5)	(6)	(7)	(8)	(9)	(10)	(11)	(12)	(13)	(14)	(15)	(16)	(17)	(18)	(19)	(20)
										Jumlah Anak Terlantar dalam Panti yang mendapatkan fasilitas Penyediaan Perbekalan Kesehatan di dalam Panti Pemerintah	Orang	700	21.000.000	700	21.000.000	700	21.000.000	SEKSI BIMBINGAN DAN REHABILITASI SOSIAL	OPD Provinsi; KAB. SUKOHARJO
				1.06.04.1.02.06						Pemberian Bimbingan Fisik, Mental, Spritual dan Sosial			31.900.000		31.900.000		62.000.000		
										Jumlah Anak Terlantar dalam Panti Pemerintah yang mendapatkan Bimbingan Fisik, Mental, Spritual dan Sosial	Orang	700	31.900.000	700	31.900.000	700	62.000.000	SEKSI BIMBINGAN DAN REHABILITASI SOSIAL	OPD Provinsi; KAB. SUKOHARJO
				1.06.04.1.02.09						Akses ke Layanan Pendidikan dan Kesehatan Dasar			4.375.000		4.375.000				
										Jumlah Anak Terlantar dalam Panti Pemerintah yang mendapatkan Akses Ke layanan Pendidikan dan Kesehatan Dasar	Orang	700	4.375.000	700	4.375.000	700		SEKSI BIMBINGAN DAN REHABILITASI SOSIAL	OPD Provinsi; KAB. SUKOHARJO
				1.06.04.1.02.11						Pemberian Pelayanan Reunifikasi Keluarga			13.125.000		13.125.000				
										Persentase Anak Terlantar dalam Panti Pemerintah yang mendapatkan Fasilitas reunifikasi kepada Keluarga	%	100	13.125.000	100	13.125.000	100		SEKSI BIMBINGAN DAN REHABILITASI SOSIAL	OPD Provinsi; KAB. SUKOHARJO
				1.06.04.1.02.13						Koordinasi, Sinkronisasi dan Pembinaan Pelaksanaan Rehabilitasi Sosial Dasar Anak Terlantar di dalam Panti			10.000.000		10.000.000		10.000.000		
										Jumlah Bulan Terpenuhinya Kegiatan Koordinasi, Sinkronisasi dan Pembinaan Pelaksanaan Rehabilitasi Sosial Dasar Anak Terlantar di dalam Panti pemerintah	Bulan	12	10.000.000	12	10.000.000	12	10.000.000	SEKSI BIMBINGAN DAN REHABILITASI SOSIAL	OPD Provinsi; KAB. SUKOHARJO
										Jumlah Anak Terlantar yang mendapatkan penyantunan Sosial di dalam panti	Orang	700	693.063.000	700	693.063.000	300	691.502.000	Panti Pelayanan Sosial Taruna Yodha	
				1.06.04.1.02.02						Penyediaan Makanan			533.813.000		533.813.000		531.837.000		
										Jumlah Anak Terlantar yang mendapatkan permakanan dalam Panti Pemerintah	Orang	300	533.813.000	300	533.813.000	300	531.837.000	SEKSI PENYANTUNAN DAN RUJUKAN	OPD Provinsi; KAB. SUKOHARJO
				1.06.04.1.02.03						Penyediaan Sandang			112.000.000		112.000.000		112.415.000		

Tujuan	Indikator Tujuan	Sasaran	Indikator Sasaran	Kode	Program	Indikator Program	Kegiatan	Indikator Kegiatan	Sub Kegiatan	Indikator Sub Kegiatan	Satuan	Capaian Kinerja Program dan Kerangka Pendanaan Tahun 2022						Unit Kerja Perangkat Daerah	Lokasi
												RKPD		APBD		P-RKPD			
												Target	Rp	Target	Rp	Target	Rp		
(1)	(2)	(3)	(4)	(5)	(6)	(7)	(8)	(9)	(10)	(11)	(12)	(13)	(14)	(15)	(16)	(17)	(18)	(19)	(20)
										Jumlah Anak Terlantar yang mendapatkan fasilitas Sandang dalam Panti Pemerintah	Orang	700	112.000.000	700	112.000.000	700	112.415.000	SEKSI PENYANTUNAN DAN RUJUKAN	OPD Provinsi; KAB. SUKOHARJO
				1.06.04.1.02.04						Penyediaan Asrama yang Mudah Diakses			47.250.000		47.250.000		47.250.000		
										Jumlah Anak Terlantar yang mendapatkan fasilitas Penyediaan Asrama/Wisma yang mudah Diakses dalam Panti Pemerintah	Orang	700	47.250.000	700	47.250.000	700	47.250.000	SEKSI PENYANTUNAN DAN RUJUKAN	OPD Provinsi; KAB. SUKOHARJO
						Persentase penanganan PPKS terlantar yang membutuhkan pelayanan dasar di dalam Panti Pelayanan Sosial Wanodyatama					%	0.17	1.967.961.000	0.17	1.967.961.000	0.17	1.693.193.000	Panti Pelayanan Sosial Wanodyatama	
				1.06.04.1.01			Rehabilitasi Sosial Dasar Penyandang Disabilitas Terlantar di dalam Panti						651.611.000		651.611.000		549.448.000		
							Jumlah Penyandang Disabilitas yang mendapatkan pelayanan Rehabilitasi Sosial di dalam panti				Orang	300	53.688.000	300	53.688.000	300	53.688.000	Panti Pelayanan Sosial Wanodyatama	
				1.06.04.1.01.04						Penyediaan Alat Bantu									
										Jumlah paket Penyediaan Alat Bantu dalam Panti Pemerintah	Paket	1		0		0		SEKSI BIMBINGAN DAN REHABILITASI SOSIAL	OPD Provinsi; KOTA SURAKARTA
				1.06.04.1.01.05			Penyediaan Perbekalan Kesehatan di Dalam Panti						17.100.000		17.100.000		17.100.000		
							Jumlah Penyandang Disabilitas Terlantar dalam Panti yang mendapatkan fasilitas Penyediaan Perbekalan Kesehatan di dalam Panti Pemerintah				Orang	300	17.100.000	300	17.100.000	300	17.100.000	SEKSI BIMBINGAN DAN REHABILITASI SOSIAL	OPD Provinsi; KOTA SURAKARTA
				1.06.04.1.01.06			Pemberian Bimbingan Fisik, Mental, Spritual dan Sosial						21.900.000		21.900.000		28.900.000		
							Jumlah Penyandang Disabilitas Terlantar dalam Panti Pemerintah yang mendapatkan Bimbingan Fisik, Mental, Spritual dan Sosial				Orang	300	21.900.000	300	21.900.000	300	28.900.000	SEKSI BIMBINGAN DAN REHABILITASI SOSIAL	OPD Provinsi; KOTA SURAKARTA
				1.06.04.1.01.09			Akses ke Layanan Pendidikan dan Kesehatan Dasar						4.688.000		4.688.000		2.688.000		

Tujuan	Indikator Tujuan	Sasaran	Indikator Sasaran	Kode	Program	Indikator Program	Kegiatan	Indikator Kegiatan	Sub Kegiatan	Indikator Sub Kegiatan	Satuan	Capaian Kinerja Program dan Kerangka Pendanaan Tahun 2022						Unit Kerja Perangkat Daerah	Lokasi
												RKPD		APBD		P-RKPD			
												Target	Rp	Target	Rp	Target	Rp		
(1)	(2)	(3)	(4)	(5)	(6)	(7)	(8)	(9)	(10)	(11)	(12)	(13)	(14)	(15)	(16)	(17)	(18)	(19)	(20)
										Jumlah Penyandang Disabilitas Terlantar dalam Panti Pemerintah yang mendapatkan Akses Ke layanan Pendidikan dan Kesehatan Dasar	Orang	300	4.688.000	300	4.688.000	300	2.688.000	SEKSI BIMBINGAN DAN REHABILITASI SOSIAL	OPD Provinsi; KOTA SURAKARTA
				1.06.04.1.01.12						Koordinasi dan Sinkronisasi Pelaksanaan Bidang Rehabilitasi Sosial Dasar Penyandang Disabilitas Terlantar			10.000.000		10.000.000		5.000.000		
										Jumlah Bulan Terpenuhiya Kegiatan Koordinasi, Sinkronisasi dan Pembinaan Pelaksanaan Rehabilitasi Sosial Dasar Penyandang Disabilitas Terlantar di dalam Panti Pemerintah	Bulan	12	10.000.000	12	10.000.000	12	5.000.000	SEKSI BIMBINGAN DAN REHABILITASI SOSIAL	OPD Provinsi; KOTA SURAKARTA
								Jumlah Penyandang Disabilitas yang mendapatkan penyantunan Sosial di dalam panti			Orang	300	597.923.000	300	597.923.000	300	495.760.000	Panti Pelayanan Sosial Wanodyatama	
				1.06.04.1.01.01						Penyediaan Permakanan			533.813.000		533.813.000		436.450.000		
										Jumlah Penyandang Disabilitas Terlantar yang mendapatkan permakanan dalam Panti Pemerintah	Orang	300	533.813.000	300	533.813.000	300	436.450.000	SEKSI PENYANTUNAN DAN RUJUKAN	OPD Provinsi; KOTA SURAKARTA
				1.06.04.1.01.02						Penyediaan Sandang			43.860.000		43.860.000		39.060.000		
										Jumlah Penyandang Disabilitas Terlantar yang mendapatkan fasilitas Sandang dalam Panti Pemerintah	Orang	300	43.860.000	300	43.860.000	300	39.060.000	SEKSI PENYANTUNAN DAN RUJUKAN	OPD Provinsi; KOTA SURAKARTA
				1.06.04.1.01.03						Penyediaan Asrama yang Mudah Diakses			20.250.000		20.250.000		20.250.000		
										Jumlah Penyandang Disabilitas Terlantar yang mendapatkan fasilitas Penyediaan Asrama/Wisma yang mudah Diakses dalam Panti Pemerintah	Orang	300	20.250.000	300	20.250.000	300	20.250.000	SEKSI PENYANTUNAN DAN RUJUKAN	OPD Provinsi; KOTA SURAKARTA
				1.06.04.1.05			Rehabilitasi Sosial bagi Penyandang Masalah Kesejahteraan Sosial (PMKS) Lainnya di Luar HIV/AIDS dan NAPZA di dalam Panti						1.316.350.000		1.316.350.000		1.143.745.000		

Tujuan	Indikator Tujuan	Sasaran	Indikator Sasaran	Kode	Program	Indikator Program	Kegiatan	Indikator Kegiatan	Sub Kegiatan	Indikator Sub Kegiatan	Satuan	Capaian Kinerja Program dan Kerangka Pendanaan Tahun 2022						Unit Kerja Perangkat Daerah	Lokasi
												RKPD		APBD		P-RKPD			
												Target	Rp	Target	Rp	Target	Rp		
(1)	(2)	(3)	(4)	(5)	(6)	(7)	(8)	(9)	(10)	(11)	(12)	(13)	(14)	(15)	(16)	(17)	(18)	(19)	(20)
								Jumlah penyandang masalah kesejahteraan sosial (PMKS) lainnya di luar HIV/AIDS dan NAPZA yang mendapatkan pelayanan Rehabilitasi Sosial di dalam panti			Orang	600	90.625.000	600	90.625.000	600	90.625.000	Panti Pelayanan Sosial Wanodyatama	
				1.06.04.1.05.04					Penyediaan Perbekalan Kesehatan di dalam Panti				30.600.000		30.600.000		30.600.000		
									Jumlah PMKS diluar HIV/AIDS dan NAPZA dalam Panti yang mendapatkan fasilitas Penyediaan Perbekalan Kesehatan di dalam Panti Pemerintah		Orang	600	30.600.000	600	30.600.000	600	30.600.000	SEKSI BIMBINGAN DAN REHABILITASI SOSIAL	OPD Provinsi; KOTA SURAKARTA
				1.06.04.1.05.05					Pemberian Bimbingan Fisik, Mental, Spritual dan Sosial				29.400.000		29.400.000		40.650.000		
									Jumlah PMKS diluar HIV/AIDS dalam Panti Pemerintah yang mendapatkan Bimbingan Fisik, Mental, Spritual dan Sosial		Orang	600	29.400.000	600	29.400.000	600	40.650.000	SEKSI BIMBINGAN DAN REHABILITASI SOSIAL	OPD Provinsi; KOTA SURAKARTA
				1.06.04.1.05.09					Akses Kelayanan Pendidikan dan Kesehatan Dasar				9.375.000		9.375.000		9.375.000		
									Jumlah PMKS diluar HIV/AIDS dalam Panti Pemerintah yang mendapatkan Akses Ke layanan Pendidikan dan Kesehatan Dasar		Orang	600	9.375.000	600	9.375.000	600	9.375.000	SEKSI BIMBINGAN DAN REHABILITASI SOSIAL	OPD Provinsi; KOTA SURAKARTA
				1.06.04.1.05.10					Pemulangan ke Daerah Asal				11.250.000		11.250.000				
									persentase PMKS diluar HIV/AIDS dan NAPZA dalam Panti Pemerintah yang mendapatkan Fasilitas pemulangan ke Daerah Asal		%	100	11.250.000	100	11.250.000	100		SEKSI BIMBINGAN DAN REHABILITASI SOSIAL	OPD Provinsi; KOTA SURAKARTA
				1.06.04.1.05.11					Koordinasi, Sinkronisasi dan Pembinaan Pelaksanaan Bidang Rehabilitasi Sosial bagi Penyandang Masalah Kesejahteraan Sosial (PMKS) Lainnya di luar HIV/AIDS dan NAPZA				10.000.000		10.000.000		10.000.000		

Tujuan	Indikator Tujuan	Sasaran	Indikator Sasaran	Kode	Program	Indikator Program	Kegiatan	Indikator Kegiatan	Sub Kegiatan	Indikator Sub Kegiatan	Satuan	Capaian Kinerja Program dan Kerangka Pendanaan Tahun 2022						Unit Kerja Perangkat Daerah	Lokasi
												RKPD		APBD		P-RKPD			
												Target	Rp	Target	Rp	Target	Rp		
(1)	(2)	(3)	(4)	(5)	(6)	(7)	(8)	(9)	(10)	(11)	(12)	(13)	(14)	(15)	(16)	(17)	(18)	(19)	(20)
										Jumlah Bulan Terpenuhi Kegiatan Koordinasi, Sinkronisasi dan Pembinaan Pelaksanaan Rehabilitasi Sosial Dasar PMKS diluar HIV/AIDS dan NAPZA di dalam Panti pemerintah	Bulan	12	10.000.000	12	10.000.000	12	10.000.000	SEKSI BIMBINGAN DAN REHABILITASI SOSIAL	OPD Provinsi; KOTA SURAKARTA
								Jumlah penyandang masalah kesejahteraan sosial (PMKS) lainnya di luar HIV/AIDS dan NAPZA yang mendapatkan penyantunan Sosial di dalam panti			Orang	600	1.225.725.000	600	1.225.725.000	600	1.053.120.000	Panti Pelayanan Sosial Wanodyatama	
				1.06.04.1.05.01					Penyediaan Permakanan				1.067.625.000		1.067.625.000		890.220.000		
										Jumlah PMKS diluar HIV/AIDS dan NAPZA yang mendapatkan permakanan dalam Panti Pemerintah	Orang	600	1.067.625.000	600	1.067.625.000	600	890.220.000	SEKSI PENYANTUNAN DAN RUJUKAN	OPD Provinsi; KOTA SURAKARTA
				1.06.04.1.05.02					Penyediaan Sandang				117.600.000		117.600.000		103.960.000		
										Jumlah PMKS diluar HIV/AIDS dan NAPZA yang mendapatkan fasilitas Sandang dalam Panti Pemerintah	Orang	600	117.600.000	600	117.600.000	600	103.960.000	SEKSI PENYANTUNAN DAN RUJUKAN	OPD Provinsi; KOTA SURAKARTA
				1.06.04.1.05.03					Penyediaan Asrama/Wisma yang mudah Diakses				40.500.000		40.500.000		58.940.000		
										Jumlah PMKS diluar HIV/AIDS dan NAPZA yang mendapatkan fasilitas Penyediaan Asrama/Wisma yang mudah Diakses dalam Panti Pemerintah	Orang	600	40.500.000	600	40.500.000	600	58.940.000	SEKSI PENYANTUNAN DAN RUJUKAN	OPD Provinsi; KOTA SURAKARTA
				1.06.05	PROGRAM PERLINDUNGAN DAN JAMINAN SOSIAL								41.750.000.000		139.243.710.000		136.814.460.000		
						Persentase Rekomendasi Pengangkatan Anak yang diterbitkan					%	100	100.000.000	100	100.000.000	100	100.000.000	Bidang Rehabilitasi Sosial	
				1.06.05.1.01			Pengangkatan Anak antar WNI dan Pengangkatan Anak oleh Orang Tua Tunggal						100.000.000		100.000.000		100.000.000		
								Persentase rekomendasi pengangkatan yang diterbitkan			%	100	100.000.000	100	100.000.000	100	100.000.000	Bidang Rehabilitasi Sosial	

Tujuan	Indikator Tujuan	Sasaran	Indikator Sasaran	Kode	Program	Indikator Program	Kegiatan	Indikator Kegiatan	Sub Kegiatan	Indikator Sub Kegiatan	Satuan	Capaian Kinerja Program dan Kerangka Pendanaan Tahun 2022						Unit Kerja Perangkat Daerah	Lokasi		
												RKPD		APBD		P-RKPD					
												Target	Rp	Target	Rp	Target	Rp				
(1)	(2)	(3)	(4)	(5)	(6)	(7)	(8)	(9)	(10)	(11)	(12)	(13)	(14)	(15)	(16)	(17)	(18)	(19)	(20)		
				1.06.05.1.01.01					Pengangkatan Anak antar WNI				100.000.000		100.000.000		100.000.000				
									Jumlah anak yang mendapatkan Fasilitas Pengangkatan Anak Antar WNI	Orang	150	100.000.000	150	100.000.000	150	100.000.000	150	100.000.000	SEKSI REHABILITASI SOSIAL ANAK DAN LANJUT USIA	OPD Provinsi; KOTA SEMARANG	
						Persentase PPKS yang mendapatkan Perlindungan dan Jaminan Sosial					%	1.46	39.100.000.000	1.46	126.598.710.000	1.46	124.169.460.000	124.169.460.000	Bidang Perlindungan dan Jaminan Sosial		
				1.06.05.1.02			Pengelolaan Data Fakir Miskin Cakupan Daerah Provinsi						39.100.000.000		126.598.710.000		124.169.460.000				
								Jumlah Fakir Miskin yang tervalidasi untuk mendapatkan perlindungan dan Jaminan Sosial		Orang	51056	39.100.000.000	51056	126.598.710.000	51056	124.169.460.000	124.169.460.000	124.169.460.000	Bidang Perlindungan dan Jaminan Sosial		
				1.06.05.1.02.01				Fasilitasi Bantuan Sosial Kesejahteraan Keluarga					39.100.000.000		126.598.710.000		124.169.460.000				
								Jumlah PMKS yang mendapatkan Fasilitas bantuan Sosial		Orang	51056	39.100.000.000	51056	126.598.710.000	51056	124.169.460.000	124.169.460.000	124.169.460.000	SEKSI JAMINAN SOSIAL		
						Persentase fakir miskin yang mendapatkan penanganan					%	0.23	2.550.000.000	0.23	12.545.000.000	0.23	12.545.000.000	12.545.000.000	Bidang Penanganan Fakir Miskin		
				1.06.05.1.02			Pengelolaan Data Fakir Miskin Cakupan Daerah Provinsi						2.550.000.000		12.545.000.000		12.545.000.000				
								Persentase data fakir miskin Kabupaten/kota cakupan daerah provinsi yang tervalidasi		%	100	1.050.000.000	100	1.050.000.000	100	1.050.000.000	100	1.050.000.000	1.050.000.000	Bidang Penanganan Fakir Miskin	
				1.06.05.1.02.02				Pengelolaan Fakir Miskin Lintas Daerah Kabupaten/Kota					1.050.000.000		1.050.000.000		1.050.000.000				
								Jumlah Kabupaten/Kota yang mendapatkan pendampingan dalam pemutakhiran data fakir miskin		Kabupaten/Kota	35	1.050.000.000	35	1.050.000.000	35	1.050.000.000	1.050.000.000	1.050.000.000	SEKSI PENGELOLAAN DATA KEMISKINAN		
						Persentase Fakir Miskin Wilayah I cakupan daerah provinsi yang mendapatkan penanganan				%	0.11	750.000.000	0.11	750.000.000	0.11	750.000.000	750.000.000	750.000.000	Bidang Penanganan Fakir Miskin		
				1.06.05.1.02.03				Fasilitasi Bantuan Pengembangan Ekonomi Masyarakat					750.000.000		750.000.000		750.000.000				
								Jumlah Fakir Miskin Wilayah I yang Mendapatkan Penanganan		Orang	4000	750.000.000	4000	750.000.000	4000	750.000.000	750.000.000	750.000.000	SEKSI PENANGANAN FAKIR MISKIN PERKOTAAN DAN DAERAH RENTAN		

Tujuan	Indikator Tujuan	Sasaran	Indikator Sasaran	Kode	Program	Indikator Program	Kegiatan	Indikator Kegiatan	Sub Kegiatan	Indikator Sub Kegiatan	Satuan	Capaian Kinerja Program dan Kerangka Pendanaan Tahun 2022						Unit Kerja Perangkat Daerah	Lokasi
												RKPD		APBD		P-RKPD			
												Target	Rp	Target	Rp	Target	Rp		
(1)	(2)	(3)	(4)	(5)	(6)	(7)	(8)	(9)	(10)	(11)	(12)	(13)	(14)	(15)	(16)	(17)	(18)	(19)	(20)
								Persentase Fakir Miskin Wilayah II cakupan daerah provinsi yang mendapatkan penanganan			%	0.11	750.000.000	0.11	10.745.000.000	0.11	10.745.000.000	Bidang Penanganan Fakir Miskin	
				1.06.05.1.02.03					Fasilitasi Bantuan Pengembangan Ekonomi Masyarakat				750.000.000		10.745.000.000		10.745.000.000		
									Jumlah Fakir Miskin Wilayah II yang Mendapatkan Penanganan		Orang	4000	750.000.000	4000	10.745.000.000	4000	10.745.000.000	SEKSI PENANGANAN FAKIR MISKIN PERDESAAN	
				1.06.06	PROGRAM PENANGANAN BENCANA								1.700.000.000		1.700.000.000		1.700.000.000		
								Persentase korban Bencana Alam dan Sosial yang mendapatkan penanganan			%	100	1.700.000.000	100	1.700.000.000	100	1.700.000.000	Bidang Perlindungan dan Jaminan Sosial	
				1.06.06.1.01				Perlindungan Sosial Korban Bencana Alam dan Sosial Provinsi					1.700.000.000		1.700.000.000		1.700.000.000		
								Persentase korban bencana alam yang ditangani			%	100	1.100.000.000	100	1.100.000.000	100	1.110.111.000	Bidang Perlindungan dan Jaminan Sosial	
				1.06.06.1.01.01					Penyediaan Permakanan				700.000.000		700.000.000		668.211.000		
									Persentase korban bencana alam yang mendapatkan Pemenuhan permakanan		%	100	700.000.000	100	700.000.000	100	668.211.000	SEKSI PERLINDUNGAN SOSIAL KORBAN BENCANA ALAM	
				1.06.06.1.01.02					Penyediaan Sandang				50.000.000		50.000.000		91.900.000		
									Persentase korban bencana alam yang mendapatkan Pemenuhan sandang		%	100	50.000.000	100	50.000.000	100	91.900.000	SEKSI PERLINDUNGAN SOSIAL KORBAN BENCANA ALAM	
				1.06.06.1.01.03					Penyediaan Tempat Penampungan Pengungsi				100.000.000		100.000.000		100.000.000		
									Persentase Korban Bencana Sosial yang mendapatkan Penyediaan Tempat Penampungan Pengungsi		%	100	100.000.000	100	100.000.000	100	100.000.000	SEKSI PERLINDUNGAN SOSIAL KORBAN BENCANA ALAM	
				1.06.06.1.01.04					Penanganan Khusus bagi Kelompok Rentan				150.000.000		150.000.000		150.000.000		
									Persentase Kelompok Rentan Korban Bencana Alam yang mendapatkan penanganan		%	100	150.000.000	100	150.000.000	100	150.000.000	SEKSI PERLINDUNGAN SOSIAL KORBAN BENCANA ALAM	
				1.06.06.1.01.05					Pelayanan Dukungan Psikososial				100.000.000		100.000.000		100.000.000		

Tujuan	Indikator Tujuan	Sasaran	Indikator Sasaran	Kode	Program	Indikator Program	Kegiatan	Indikator Kegiatan	Sub Kegiatan	Indikator Sub Kegiatan	Satuan	Capaian Kinerja Program dan Kerangka Pendanaan Tahun 2022						Unit Kerja Perangkat Daerah	Lokasi
												RKPD		APBD		P-RKPD			
												Target	Rp	Target	Rp	Target	Rp		
(1)	(2)	(3)	(4)	(5)	(6)	(7)	(8)	(9)	(10)	(11)	(12)	(13)	(14)	(15)	(16)	(17)	(18)	(19)	(20)
										Persentase Korban Bencana Alam yang Mendapatkan Pelayanan Dukungan Psikososial	%	100	100.000.000	100	100.000.000	100	100.000.000	SEKSI PERLINDUNGAN SOSIAL KORBAN BENCANA ALAM	
								Persentase korban bencana sosial yang ditangani			%	100	600.000.000	100	600.000.000	100	589.889.000	Bidang Perlindungan dan Jaminan Sosial	
				1.06.06.1.01.01					Penyediaan Permakanan				100.000.000		100.000.000		100.000.000		
										Persentase korban bencana sosial yang mendapatkan Pemenuhan permakanan	%	100	100.000.000	100	100.000.000	100	100.000.000	SEKSI PERLINDUNGAN SOSIAL KORBAN BENCANA SOSIAL	
				1.06.06.1.01.02					Penyediaan Sandang				50.000.000		50.000.000		50.000.000		
										Persentase korban bencana sosial yang mendapatkan Pemenuhan sandang	%	100	50.000.000	100	50.000.000	100	50.000.000	SEKSI PERLINDUNGAN SOSIAL KORBAN BENCANA SOSIAL	
				1.06.06.1.01.03					Penyediaan Tempat Penampungan Pengungsi				50.000.000		50.000.000		39.889.000		
										Persentase korban bencana alam yang mendapatkan Penyediaan Tempat Penampungan Pengungsi	%	100	50.000.000	100	50.000.000	100	39.889.000	SEKSI PERLINDUNGAN SOSIAL KORBAN BENCANA SOSIAL	
				1.06.06.1.01.04					Penanganan Khusus bagi Kelompok Rentan				350.000.000		350.000.000		355.300.000		
										Persentase Kelompok Rentan Korban Bencana Sosial yang mendapatkan penanganan	%	100	350.000.000	100	350.000.000	100	355.300.000	SEKSI PERLINDUNGAN SOSIAL KORBAN BENCANA SOSIAL	
				1.06.06.1.01.05					Pelayanan Dukungan Psikososial				50.000.000		50.000.000		44.700.000		
										Persentase Korban Bencana Sosial yang Mendapatkan Pelayanan Dukungan Psikososial	%	100	50.000.000	100	50.000.000	100	44.700.000	SEKSI PERLINDUNGAN SOSIAL KORBAN BENCANA SOSIAL	
JUMLAH												234.912.908.000	334.331.618.000	332.255.416.000					

Rencana Program, Kegiatan, dan Pendanaan Perangkat Daerah Provinsi Jawa Tengah Tahun 2022
Dinas Tenaga Kerja dan Transmigrasi

Tujuan	Indikator Tujuan	Sasaran	Indikator Sasaran	Kode	Program	Indikator Program	Kegiatan	Indikator Kegiatan	Sub Kegiatan	Indikator Sub Kegiatan	Satuan	Capaian Kinerja Program dan Kerangka Pendanaan Tahun 2022						Unit Kerja Perangkat Daerah	Lokasi
												RKPD		APBD		P-RKPD			
												Target	Rp	Target	Rp	Target	Rp		
(1)	(2)	(3)	(4)	(5)	(6)	(7)	(8)	(9)	(10)	(11)	(12)	(13)	(14)	(15)	(16)	(17)	(18)	(19)	(20)
Mengurangi Jumlah Pengangguran													18.198.124.000		18.198.124.000		18.072.930.000	Dinas Tenaga Kerja dan Transmigrasi	
	Persentase pengangguran yang ditangani										%	9,86			9,86		28	Dinas Tenaga Kerja dan Transmigrasi	
		Meningkatnya Kompetensi Dan Produktivitas Tenaga Kerja											10.446.757.000		10.446.757.000		10.380.841.000	Dinas Tenaga Kerja dan Transmigrasi	
			Persentase peningkatan tenaga kerja yang kompeten								%	5,68	8.159.756.000	5,68	8.159.756.000	7,89	8.109.193.000	Dinas Tenaga Kerja dan Transmigrasi	
				2.07.03	PROGRAM PELATIHAN KERJA DAN PRODUKTIVITAS TENAGA KERJA								8.159.756.000		8.159.756.000		8.109.193.000		
						Persentase kenaikan pencari kerja dan tenaga kerja yang memiliki sertifikat kompetensi					%	5,68	607.308.000	5,68	607.308.000	7,89	607.308.000	Bidang Pelatihan Kerja dan Produktivitas LATTAS	
				2.07.03.1.01		Pelaksanaan Latihan Kerja berdasarkan Klaster Kompetensi							607.308.000		607.308.000		607.308.000		
							Persentase penganggur/pencari kerja yang dilatih pemagangan dalam dan luar negeri				%	26	607.308.000	26	607.308.000	26	607.308.000	Bidang Pelatihan Kerja dan Produktivitas LATTAS	
				2.07.03.1.01.01		Proses Pelaksanaan Pendidikan dan Pelatihan Keterampilan bagi Pencari Kerja berdasarkan Klaster Kompetensi							607.308.000		607.308.000		607.308.000		
										Jumlah Peserta Magang Luar Negeri	Orang	700	227.277.000	700	227.277.000	700	227.277.000	SEKSI PELATIHAN DAN PEMAGANGAN	
										Jumlah Peserta Pelatihan Pemagangan Dalam Negeri	Orang	75	241.953.000	75	241.953.000	75	241.953.000	SEKSI PELATIHAN DAN PEMAGANGAN	
										Jumlah SDM Pelatihan Kerja yang ditingkatkan kualitasnya	Orang	20	66.466.000	20	66.466.000	20	66.466.000	SEKSI PELATIHAN DAN PEMAGANGAN	
										Jumlah Peserta Sinergitas Peningkatan Pelatihan	Orang	40	28.452.000	40	28.452.000	40	28.452.000	SEKSI PELATIHAN DAN PEMAGANGAN	

Tujuan	Indikator Tujuan	Sasaran	Indikator Sasaran	Kode	Program	Indikator Program	Kegiatan	Indikator Kegiatan	Sub Kegiatan	Indikator Sub Kegiatan	Satuan	Capaian Kinerja Program dan Kerangka Pendanaan Tahun 2022						Unit Kerja Perangkat Daerah	Lokasi
												RKPD		APBD		P-RKPD			
												Target	Rp	Target	Rp	Target	Rp		
(1)	(2)	(3)	(4)	(5)	(6)	(7)	(8)	(9)	(10)	(11)	(12)	(13)	(14)	(15)	(16)	(17)	(18)	(19)	(20)
										Jumlah Kab/kota yang dimonitoring hasil pelatihnnya di Lembaga Pelatihan kerja Pemerintah dan Swasta	Orang	35	43.160.000	35	43.160.000	35	43.160.000	SEKSI PELATIHAN DAN PEMAGANGAN	
						Persentase kenaikan lembaga pelatihan yang terakreditasi					%	3.25	115.305.000	3.25	115.305.000	37.5	115.305.000	Bidang Pelatihan Kerja dan Produktivitas LATTAS	
				2.07.03.1.02			Pelaksanaan Akreditasi Lembaga Pelatihan Kerja						115.305.000		115.305.000		115.305.000		
								Persentase LPK yang dilakukan pembinaan kelembagaan dalam penilaian akreditasi lembaga			%	0	115.305.000	0	115.305.000	25	115.305.000	Bidang Pelatihan Kerja dan Produktivitas LATTAS	
				2.07.03.1.02.01			Survey dan Penilaian Akreditasi Kepada Lembaga Pelatihan Kerja						115.305.000		115.305.000		115.305.000		
								Jumlah Lembaga Pelatihan Kerja yang mengikuti bimtek Akreditasi			Unit	20	115.305.000	20	115.305.000	20	115.305.000	SEKSI STANDARISASI DAN SERTIFIKASI	
						Persentase kenaikan tenaga kerja tersertifikasi					%	0.74	542.971.000	0.74	542.971.000	2	542.971.000	Bidang Pelatihan Kerja dan Produktivitas LATTAS	
				2.07.03.1.01			Pelaksanaan Latihan Kerja berdasarkan Klaster Kompetensi						542.971.000		542.971.000		542.971.000		
								Persentase penganggur yang ditingkatkan dan disertifikasi kompetensinya			%	66.66	542.971.000	66.66	542.971.000	66.66	542.971.000	Bidang Pelatihan Kerja dan Produktivitas LATTAS	
				2.07.03.1.01.01			Proses Pelaksanaan Pendidikan dan Pelatihan Keterampilan bagi Pencari Kerja berdasarkan Klaster Kompetensi						542.971.000		542.971.000		542.971.000		
								Jumlah peserta yang tersertifikasi			Orang	200	452.260.000	200	452.260.000	200	452.260.000	SEKSI STANDARISASI DAN SERTIFIKASI	
								Jumlah Instruktur Pelatihan yang ditingkatkan kapasitasnya dalam penilaian akreditasi lembaga			Orang	25	90.711.000	25	90.711.000	25	90.711.000	SEKSI STANDARISASI DAN SERTIFIKASI	
						Persentase kenaikan pencari kerja yang memiliki sertifikat pelatihan berbasis kompetensi di bidang jasa, bahasa asing, budaya dasar dan pekerja migran					%		1.589.169.000		1.589.169.000	46.62	1.536.347.000	Balai Latihan Kerja Semarang 1 Kelas A	

Tujuan	Indikator Tujuan	Sasaran	Indikator Sasaran	Kode	Program	Indikator Program	Kegiatan	Indikator Kegiatan	Sub Kegiatan	Indikator Sub Kegiatan	Satuan	Capaian Kinerja Program dan Kerangka Pendanaan Tahun 2022						Unit Kerja Perangkat Daerah	Lokasi
												RKPD		APBD		P-RKPD			
												Target	Rp	Target	Rp	Target	Rp		
(1)	(2)	(3)	(4)	(5)	(6)	(7)	(8)	(9)	(10)	(11)	(12)	(13)	(14)	(15)	(16)	(17)	(18)	(19)	(20)
				2.07.03.1.01			Pelaksanaan Latihan Kerja berdasarkan Klaster Kompetensi						1.589.169.000	1.589.169.000		1.536.347.000			
							Persentase jumlah calon tenaga kerja atau calon tenaga kerja Migran Indonesia (CPMI/CTKI/Calon magang dalam & luar negeri) yang diberikan pelatihan				%		1.300.000.000	1.300.000.000	50	1.269.058.000	Balai Latihan Kerja Semarang 1 Kelas A		
				2.07.03.1.01.01			Proses Pelaksanaan Pendidikan dan Pelatihan Keterampilan bagi Pencari Kerja berdasarkan Klaster Kompetensi						1.300.000.000	1.300.000.000		1.269.058.000			
								Jumlah Pencari kerja yang mengikuti pelatihan bidang pekerjaan migran Indonesia		Orang	40		300.000.000	30	300.000.000	30	296.000.000	SEKSI PELATIHAN	
								Jumlah pencari kerja yang mengikuti pelatihan bidang pra magang		Orang	60		500.000.000	60	500.000.000	60	493.786.000	SEKSI PELATIHAN	
								Jumlah Pencari Kerja yang mengikuti pelatihan bidang jasa		Orang	60		500.000.000	72	500.000.000	72	479.272.000	SEKSI PELATIHAN	
							Persentase Identifikasi kebutuhan pelatihan dan promosi di bidang jasa, pemagangan, bahasa asing dan pekerja migran				%		289.169.000		289.169.000	75	267.289.000	Balai Latihan Kerja Semarang 1 Kelas A	
				2.07.03.1.01.01			Proses Pelaksanaan Pendidikan dan Pelatihan Keterampilan bagi Pencari Kerja berdasarkan Klaster Kompetensi						289.169.000	289.169.000		267.289.000			
								Jumlah animo dan pendaftar pelatihan di bidang jasa, pra magang dan pekerjaan migran Indonesia		Orang	320		194.218.000	320	194.218.000	320	160.858.000	SEKSI PEMASARAN	
								Jumlah dokumen training need assestment (TNA)		Dokumen	1		86.319.000	1	86.319.000	1	93.239.000	SEKSI PEMASARAN	
								Jumlah naskah kerjasama dengan perusahaan / lembaga penempatan tenaga kerja		Dokumen	1		8.632.000	1	8.632.000	1	13.192.000	SEKSI PEMASARAN	

Tujuan	Indikator Tujuan	Sasaran	Indikator Sasaran	Kode	Program	Indikator Program	Kegiatan	Indikator Kegiatan	Sub Kegiatan	Indikator Sub Kegiatan	Satuan	Capaian Kinerja Program dan Kerangka Pendanaan Tahun 2022						Unit Kerja Perangkat Daerah	Lokasi	
												RKPD		APBD		P-RKPD				
												Target	Rp	Target	Rp	Target	Rp			
(1)	(2)	(3)	(4)	(5)	(6)	(7)	(8)	(9)	(10)	(11)	(12)	(13)	(14)	(15)	(16)	(17)	(18)	(19)	(20)	
								Persentase peningkatan sarana pelatihan kerja			%					0		Balai Latihan Kerja Semarang 1 Kelas A		
				2.07.03.1.01.03					Pengadaan Sarana Pelatihan Kerja											
									Jumlah Sarana dan Prasarana Pelatihan di BLK Semarang 1	Unit	36			36		0		SEKSI PELATIHAN		
								Persentase kenaikan pencari kerja yang memiliki sertifikat pelatihan berbasis kompetensi di bidang pertanian			%		1.977.744.000		1.977.744.000	8.2	1.980.003.000	Balai Pelatihan Kerja dan Transmigrasi Kelas A		
				2.07.03.1.01				Pelaksanaan Latihan Kerja berdasarkan Klaster Kompetensi					1.977.744.000		1.977.744.000		1.980.003.000			
								Persentase penganggur diberikan pelatihan kerja di bidang Pertanian			%		112.599.000		112.599.000	85	111.958.000	Balai Pelatihan Kerja dan Transmigrasi Kelas A		
				2.07.03.1.01.01				Proses Pelaksanaan Pendidikan dan Pelatihan Keterampilan bagi Pencari Kerja berdasarkan Klaster Kompetensi					112.599.000		112.599.000		111.958.000			
									Jumlah pencari kerja yang mengikuti pelatihan bidang pertanian mendukung mekanisme penempatan AKL,AKAD dan AKAN	Orang	48		112.599.000	48		112.599.000	48	111.958.000	SEKSI PELATIHAN	OPD Provinsi; KAB. BANJARNEGARA
								Persentase penganggur diberikan pelatihan di bidang Pertanian - DBHCHT (Dana Bagi Hasil Cukai HasilTembakau)			%		1.786.597.000		1.786.597.000	75	1.786.597.000	Balai Pelatihan Kerja dan Transmigrasi Kelas A		
				2.07.03.1.01.01				Proses Pelaksanaan Pendidikan dan Pelatihan Keterampilan bagi Pencari Kerja berdasarkan Klaster Kompetensi					1.786.597.000		1.786.597.000		1.786.597.000			
									Jumlah pencari kerja yang mengikuti pelatihan bidang pertanian mendukung mekanisme penempatan melalui AKL, AKAD dan AKAN (DBHCHT)	Orang	480		1.786.597.000	480		1.786.597.000	480	1.786.597.000	SEKSI PELATIHAN	OPD Provinsi; PROVINSI JAWA TENGAH

Tujuan	Indikator Tujuan	Sasaran	Indikator Sasaran	Kode	Program	Indikator Program	Kegiatan	Indikator Kegiatan	Sub Kegiatan	Indikator Sub Kegiatan	Satuan	Capaian Kinerja Program dan Kerangka Pendanaan Tahun 2022						Unit Kerja Perangkat Daerah	Lokasi
												RKPD		APBD		P-RKPD			
												Target	Rp	Target	Rp	Target	Rp		
(1)	(2)	(3)	(4)	(5)	(6)	(7)	(8)	(9)	(10)	(11)	(12)	(13)	(14)	(15)	(16)	(17)	(18)	(19)	(20)
								Persentase Identifikasi Kebutuhan Pelatihan dan promosi program pelatihan di bidang pertanian			%		78.548.000	78.548.000	55	81.448.000	Balai Pelatihan Kerja dan Transmigrasi Kelas A		
				2.07.03.1.01.01				Proses Pelaksanaan Pendidikan dan Pelatihan Keterampilan bagi Pencari Kerja berdasarkan Klaster Kompetensi					78.548.000	78.548.000		81.448.000			
								Jumlah animo dan pendaftar pelatihan di bidang pertanian mendukung pertanian mendukung penempatan melalui mekanisme AKL, AKAD dan AKAN		Orang	480	41.001.000	480	41.001.000	480	43.901.000	SEKSI PEMASARAN	OPD Provinsi; PROVINSI JAWA TENGAH	
								Jumlah dokumen TNA (Training Need Assessment)		Dokumen	1	33.232.000	1	33.232.000	1	33.232.000	SEKSI PEMASARAN	OPD Provinsi; PROVINSI JAWA TENGAH	
								Jumlah naskah kerjasama dengan dunia industri/pelaku usaha		Dokumen	1	4.315.000	1	4.315.000	1	4.315.000	SEKSI PEMASARAN	OPD Provinsi; PROVINSI JAWA TENGAH	
								Persentase peningkatan sarana pelatihan kerja			%				0		Balai Pelatihan Kerja dan Transmigrasi Kelas A		
				2.07.03.1.01.03				Pengadaan Sarana Pelatihan Kerja											
								Jumlah Sarana dan Prasarana Pelatihan di Balai Pelatihan Kerja dan Transmigrasi		Unit	0		0		0		SEKSI PELATIHAN	OPD Provinsi; KAB. BANJARNEGARA	
								Persentase kenaikan pencari kerja yang memiliki sertifikat pelatihan berbasis kompetensi di bidang industri			%		3.327.259.000	3.327.259.000	1.9	3.327.259.000	Balai Latihan Kerja Cilacap Kelas A		
				2.07.03.1.01				Pelaksanaan Latihan Kerja berdasarkan Klaster Kompetensi					3.327.259.000	3.327.259.000		3.327.259.000			
								Persentase penganggur diberikan pelatihan kompetensi di bidang industri			%		150.000.000	150.000.000	30	150.000.000	Balai Latihan Kerja Cilacap Kelas A		
				2.07.03.1.01.01				Proses Pelaksanaan Pendidikan dan Pelatihan Keterampilan bagi Pencari Kerja berdasarkan Klaster Kompetensi					150.000.000	150.000.000		150.000.000			

Tujuan	Indikator Tujuan	Sasaran	Indikator Sasaran	Kode	Program	Indikator Program	Kegiatan	Indikator Kegiatan	Sub Kegiatan	Indikator Sub Kegiatan	Satuan	Capaian Kinerja Program dan Kerangka Pendanaan Tahun 2022						Unit Kerja Perangkat Daerah	Lokasi
												RKPD		APBD		P-RKPD			
												Target	Rp	Target	Rp	Target	Rp		
(1)	(2)	(3)	(4)	(5)	(6)	(7)	(8)	(9)	(10)	(11)	(12)	(13)	(14)	(15)	(16)	(17)	(18)	(19)	(20)
										Jumlah pencari kerja yang mengikuti pelatihan kerja	Orang	100	150.000.000	100	150.000.000	100	150.000.000	SEKSI PELATIHAN	OPD Provinsi; KAB. CILACAP
								Persentase penganggur diberikan pelatihan kompetensi di bidang industri - DBHCHT (Dana Bagi Hasil Cukai Hasil Tembakau)			%		3.034.833.000		3.034.833.000	20	3.034.833.000	Balai Latihan Kerja Cilacap Kelas A	
				2.07.03.1.01.01					Proses Pelaksanaan Pendidikan dan Pelatihan Keterampilan bagi Pencari Kerja berdasarkan Klaster Kompetensi				3.034.833.000		3.034.833.000		3.034.833.000		
										Jumlah pencari kerja yang mengikuti pelatihan kerja - (DBHCHT)	Orang	580	3.034.833.000	580	3.034.833.000	600	3.034.833.000	SEKSI PELATIHAN	OPD Provinsi; PROVINSI JAWA TENGAH
								Persentase Identifikasi kebutuhan pelatihan dan promosi program pelatihan di bidang industri			%		142.426.000		142.426.000	100	142.426.000	Balai Latihan Kerja Cilacap Kelas A	
				2.07.03.1.01.01					Proses Pelaksanaan Pendidikan dan Pelatihan Keterampilan bagi Pencari Kerja berdasarkan Klaster Kompetensi				142.426.000		142.426.000		142.426.000		
										jumlah dokumen training need assesment (TNA)	Dokumen	30	41.537.000	30	41.537.000	30	41.537.000	SEKSI PEMASARAN	OPD Provinsi; Perusahaan /Dunia Industri, PROVINSI JAWA TENGAH
										Jumlah animo dan pendaftar pelatihan kerja di bidang industri	Orang	2015	67.039.000	2015	67.039.000	2015	67.039.000	SEKSI PEMASARAN	OPD Provinsi; KAB. CILACAP
										jumlah naskah kerjasama dengan perusahaan / lembaga penempatan tenaga kerja	Dokumen	1	33.850.000	1	33.850.000	1	33.850.000	SEKSI PEMASARAN	OPD Provinsi; Perusahaan /Dunia Industri, PROVINSI JAWA TENGAH
								Persentase peningkatan sarana pelatihan kerja			%				0			Balai Latihan Kerja Cilacap Kelas A	
				2.07.03.1.01.03					Pengadaan Sarana Pelatihan Kerja										
										Jumlah Sarana dan Prasarana Pelatihan di BLK Cilacap	Unit	0		0		0		SEKSI PELATIHAN	OPD Provinsi; KAB. CILACAP
			Tingkat Produktivitas Tenaga Kerja di Jawa Tengah (Juta Rp)								Juta Rupiah	29.39	2.287.001.000	29.39	2.287.001.000	54.61	2.271.648.000	Dinas Tenaga Kerja dan Transmigrasi	

Tujuan	Indikator Tujuan	Sasaran	Indikator Sasaran	Kode	Program	Indikator Program	Kegiatan	Indikator Kegiatan	Sub Kegiatan	Indikator Sub Kegiatan	Satuan	Capaian Kinerja Program dan Kerangka Pendanaan Tahun 2022						Unit Kerja Perangkat Daerah	Lokasi
												RKPD		APBD		P-RKPD			
												Target	Rp	Target	Rp	Target	Rp		
(1)	(2)	(3)	(4)	(5)	(6)	(7)	(8)	(9)	(10)	(11)	(12)	(13)	(14)	(15)	(16)	(17)	(18)	(19)	(20)
				2.07.03	PROGRAM PELATIHAN KERJA DAN PRODUKTIVITAS TENAGA KERJA								2.287.001.000	2.287.001.000		2.271.648.000			
						Persentase kenaikan perusahaan yang menerapkan peningkatan produktivitas					%	29.39	634.448.000	29.39	634.448.000	4	619.095.000	Bidang Pelatihan Kerja dan Produktivitas LATTAS	
				2.07.03.1.03			Konsultansi Produktivitas pada Perusahaan Menengah						634.448.000	634.448.000		619.095.000			
						Persentase lembaga pemerintah, swasta dan pendidikan yang menjadi jejaring peningkatan produktivitas					%	25	634.448.000	25	634.448.000	25	619.095.000	Bidang Pelatihan Kerja dan Produktivitas LATTAS	
				2.07.03.1.03.01			Pelaksanaan Konsultasi Produktivitas kepada Perusahaan Menengah						634.448.000	634.448.000		619.095.000			
									Jumlah Kab/ kota Yang Dimonitoring Evaluasi Pelatihan Kerja dan Produktivitas		Kabupaten/Kota	35	73.371.000	35	73.371.000	35	61.533.000	SEKSI PRODUKTIVITAS	
									Jumlah peserta yang mengikuti Penyebaran informasi produktivitas baik kepada pemerintah, komunitas desa potensial, pelaku usaha melalui konvensi, festival produktivitas & penghargaan produktivitas		Orang	350	431.597.000	350	431.597.000	350	426.997.000	SEKSI PRODUKTIVITAS	
									Jumlah Tenaga Kerja yang menerapkan peningkatan produktivitas di Desa		Orang	50	64.740.000	50	64.740.000	50	64.660.000	SEKSI PRODUKTIVITAS	
									Jumlah Lembaga pemerintah, swasta dan pendidikan mengikuti bimbingan teknis peningkatan produktivitas		Orang	50	64.740.000	50	64.740.000	50	65.905.000	SEKSI PRODUKTIVITAS	
						Persentase kenaikan tenaga kerja yg dilatih peningkatan produktivitas dan atau kewirausahaan					%		1.652.553.000		1.652.553.000	6.5	1.652.553.000	Balai Latihan Kerja Semarang 2 Kelas A	
				2.07.03.1.01			Pelaksanaan Latihan Kerja berdasarkan Klaster Kompetensi						1.356.354.000	1.356.354.000		1.356.354.000			

Tujuan	Indikator Tujuan	Sasaran	Indikator Sasaran	Kode	Program	Indikator Program	Kegiatan	Indikator Kegiatan	Sub Kegiatan	Indikator Sub Kegiatan	Satuan	Capaian Kinerja Program dan Kerangka Pendanaan Tahun 2022						Unit Kerja Perangkat Daerah	Lokasi
												RKPD		APBD		P-RKPD			
												Target	Rp	Target	Rp	Target	Rp		
(1)	(2)	(3)	(4)	(5)	(6)	(7)	(8)	(9)	(10)	(11)	(12)	(13)	(14)	(15)	(16)	(17)	(18)	(19)	(20)
								Persentase peningkatan sarana pelatihan kerja			%					0		Balai Latihan Kerja Semarang 2 Kelas A	
				2.07.03.1.01.03					Pengadaan Sarana Pelatihan Kerja										
									Jumlah Sarana dan Prasarana Pelatihan di BLK Semarang 2		Unit	0			0		0	SEKSI PELATIHAN	
								Persentase pelaku usaha atau lembaga pemerintah,swasta dan pendidikan dilakukan identifikasi pelatihan dan pemasaran peningkatan produktivitas atau kewirausahaan			%		177.784.000		177.784.000	18	177.784.000	Balai Latihan Kerja Semarang 2 Kelas A	
				2.07.03.1.01.01					Proses Pelaksanaan Pendidikan dan Pelatihan Keterampilan bagi Pencari Kerja berdasarkan Klaster Kompetensi				177.784.000		177.784.000		177.784.000		
									Jumlah tenaga kerja yang dilakukan pemasaran tools, teknik, dan metode peningkatan produktivitas		Orang	150	128.379.000	150	128.379.000	150	128.379.000	SEKSI PEMASARAN	
									Jumlah dokumen identifikasi kebutuhan pelatihan		Dokumen	2	18.990.000	2	18.990.000	2	18.990.000	SEKSI PEMASARAN	
									Jumlah naskah kerjasama dengan pelaku usaha yang akan melaksanakan pelatihan peningkatan produktivitas atau kewirausahaan		Dokumen	2	30.415.000	2	30.415.000	2	30.415.000	SEKSI PEMASARAN	
								Persentase pelaku usaha atau lembaga pemerintah,swasta dan pendidikan diberikan pelatihan kewirausahaan (DBHCHT)			%		1.178.570.000		1.178.570.000	70	1.178.570.000	Balai Latihan Kerja Semarang 2 Kelas A	
				2.07.03.1.01.01					Proses Pelaksanaan Pendidikan dan Pelatihan Keterampilan bagi Pencari Kerja berdasarkan Klaster Kompetensi				1.178.570.000		1.178.570.000		1.178.570.000		
									Jumlah tenaga kerja yang mengikuti pelatihan produktivitas (DBHCHT)		Orang	676	1.178.570.000	676	1.178.570.000	676	1.178.570.000	SEKSI PELATIHAN	

Tujuan	Indikator Tujuan	Sasaran	Indikator Sasaran	Kode	Program	Indikator Program	Kegiatan	Indikator Kegiatan	Sub Kegiatan	Indikator Sub Kegiatan	Satuan	Capaian Kinerja Program dan Kerangka Pendanaan Tahun 2022						Unit Kerja Perangkat Daerah	Lokasi
												RKPD		APBD		P-RKPD			
												Target	Rp	Target	Rp	Target	Rp		
(1)	(2)	(3)	(4)	(5)	(6)	(7)	(8)	(9)	(10)	(11)	(12)	(13)	(14)	(15)	(16)	(17)	(18)	(19)	(20)
				2.07.03.1.03			Konsultasi Produktivitas pada Perusahaan Menengah						291.687.000		291.687.000		291.687.000		
							Persentase pelaku usaha atau lembaga pemerintah,swast a dan pendidikan diberikan pelatihan peningkatan produktivitas atau kewirausahaan				%		291.687.000		291.687.000	18	291.687.000	Balai Latihan Kerja Semarang 2 Kelas A	
				2.07.03.1.03.01			Pelaksanaan Konsultasi Produktivitas kepada Perusahaan Menengah						291.687.000		291.687.000		291.687.000		
								Jumlah perusahaan yang mendapatkan bimbingan konsultasi produktivitas dan klinik produktivitas		Unit	1		2.755.000	1	2.755.000	1	2.755.000	SEKSI PELATIHAN	
								Jumlah tenaga kerja yang mengikuti pelatihan produktivitas		Orang	700		288.932.000	700	288.932.000	700	288.932.000	SEKSI PELATIHAN	
				2.07.03.1.04			Pengukuran Produktivitas Tingkat Daerah Provinsi						4.512.000		4.512.000		4.512.000		
							Persentase pengukuran produktivitas tenaga kerja di perusahaan				%		4.512.000		4.512.000	1	4.512.000	Balai Latihan Kerja Semarang 2 Kelas A	
				2.07.03.1.04.01			Pengukuran Kompetensi dan Produktivitas Tenaga Kerja						4.512.000		4.512.000		4.512.000		
								Jumlah perusahaan yang diukur tingkat produktivitasnya		Unit	1		4.512.000	1	4.512.000	1	4.512.000	SEKSI PELATIHAN	
		Meningkatnya penempatan tenaga kerja dan perluasan kesempatan kerja											1.835.434.000		1.835.434.000		1.835.434.000	Dinas Tenaga Kerja dan Transmigrasi	
			Persentase pencari tenaga kerja yang ditempatkan								%	24.24	1.835.434.000	24.24	1.835.434.000	70.47	1.835.434.000	Dinas Tenaga Kerja dan Transmigrasi	
				2.07.04	PROGRAM PENEMPATAN TENAGA KERJA								1.835.434.000		1.835.434.000		1.835.434.000		
							Persentase peningkatan pencari kerja yang di tempatkan di sektor formal				%	24.24	91.210.000	24.24	91.210.000	60	91.210.000	Bidang Penempatan Tenaga Kerja dan Transmigrasi PENTA	
				2.07.04.1.03			Pengelolaan Informasi Pasar Kerja						61.250.000		61.250.000		61.250.000		

Tujuan	Indikator Tujuan	Sasaran	Indikator Sasaran	Kode	Program	Indikator Program	Kegiatan	Indikator Kegiatan	Sub Kegiatan	Indikator Sub Kegiatan	Satuan	Capaian Kinerja Program dan Kerangka Pendanaan Tahun 2022						Unit Kerja Perangkat Daerah	Lokasi
												RKPD		APBD		P-RKPD			
												Target	Rp	Target	Rp	Target	Rp		
(1)	(2)	(3)	(4)	(5)	(6)	(7)	(8)	(9)	(10)	(11)	(12)	(13)	(14)	(15)	(16)	(17)	(18)	(19)	(20)
								Persentase penempatan tenaga kerja melalui mekanisme layanan antar kerja : Antar Kerja Lokal (AKL) ; Antar Kerja Antar Daerah (AKAD),Antar Kerja Antar Negara (AKAN)			%	19	61.250.000	19	61.250.000	19	61.250.000	Bidang Penempatan Tenaga Kerja dan Transmigrasi PENTA	
				2.07.04.1.03.02					Pelayanan dan Penyediaan Informasi Pasar Kerja Online				61.250.000		61.250.000		61.250.000		
									Jumlah penempatan tenaga kerja melalui Bursa Kerja Online		Orang	200	61.250.000	200	61.250.000	200	61.250.000	SEKSI PENEMPATAN TENAGA KERJA	
				2.07.04.1.05			Pengesahan RPTKA Perpanjangan yang tidak mengandung Perubahan Jabatan, Jumlah TKA, dan Lokasi Kerja dalam 1 (satu) Daerah Provinsi						29.960.000		29.960.000		29.960.000		
							Pengesahan RPTKA Perpanjangan yang tidak mengandung perubahan jabatan, jumlah TKA dan Lokasi pada perusahaan pengguna TKA (Tenaga Kerja Asing)				Dokumen		29.960.000		29.960.000	100	29.960.000	Bidang Penempatan Tenaga Kerja dan Transmigrasi PENTA	
				2.07.04.1.05.01			Koordinasi dan Sinkronisasi Pengesahan RPTKA yang tidak Mengandung Perubahan Jabatan, Jumlah TKA, dan Lokasi Kerja dalam 1 (satu) Daerah Provinsi						29.960.000		29.960.000		29.960.000		
								Jumlah perusahaan pengguna TKA terverifikasi dan layanan penggunaan TKA			Dokumen	25	3.000.000	25	3.000.000	25	3.000.000	SEKSI PENEMPATAN TENAGA KERJA	
								Jumlah Stakeholder menerima informasi kebijakan pengendalian dan penggunaan TKA			Orang	50	26.960.000	50	26.960.000	50	26.960.000	SEKSI PENEMPATAN TENAGA KERJA	
						Persentase peningkatan penyerapan tenaga kerja baru disektor Informal					%		1.744.224.000		1.744.224.000	55	1.744.224.000	Bidang Penempatan Tenaga Kerja dan Transmigrasi PENTA	

Tujuan	Indikator Tujuan	Sasaran	Indikator Sasaran	Kode	Program	Indikator Program	Kegiatan	Indikator Kegiatan	Sub Kegiatan	Indikator Sub Kegiatan	Satuan	Capaian Kinerja Program dan Kerangka Pendanaan Tahun 2022						Unit Kerja Perangkat Daerah	Lokasi
												RKPD		APBD		P-RKPD			
												Target	Rp	Target	Rp	Target	Rp		
(1)	(2)	(3)	(4)	(5)	(6)	(7)	(8)	(9)	(10)	(11)	(12)	(13)	(14)	(15)	(16)	(17)	(18)	(19)	(20)
				2.07.04.1.01			Pelayanan antar Kerja Lintas Daerah Kabupaten/Kota						1.428.519.000		1.428.519.000		1.428.519.000		
							Persentase penganggur diberikan pelayanan antar kerja Lintas Daerah Kab/Kota				%	54.5	649.879.000	54.5	649.879.000	54.5	649.879.000		Bidang Penempatan Tenaga Kerja dan Transmigrasi PENTA
				2.07.04.1.01.01					Penyediaan Sumber Daya Pelayanan Antar Kerja				61.807.000		61.807.000		61.807.000		
									Jumlah Petugas Pengelola BKK dan Petugas IPK mengikuti Bimbingan Teknis / Pemanduan / Pembinaan Antar Kerja		Orang	75	61.807.000	75	61.807.000	75	61.807.000		SEKSI PENEMPATAN TENAGA KERJA
				2.07.04.1.01.02					Pelayanan Antar Kerja				473.133.000		473.133.000		473.133.000		
									Jumlah Calon Tenaga Kerja AKAD mengikuti OPP AKAD		Orang	75	30.783.000	75	30.783.000	75	30.783.000		SEKSI PENEMPATAN TENAGA KERJA
									Jumlah masyarakat memperoleh informasi peluang, mekanisme dan prosedur kerja		Orang	750	424.270.000	750	424.270.000	750	424.270.000		SEKSI PENEMPATAN TENAGA KERJA
									Jumlah perusahaan dilakukan Job Carvassing / Monitoring Penempatan Tenaga Kerja		Orang	35	18.080.000	35	18.080.000	35	18.080.000		SEKSI PENEMPATAN TENAGA KERJA
				2.07.04.1.01.03					Penyuluhan dan Bimbingan Jabatan bagi Pencari Kerja				61.589.000		61.589.000		61.589.000		
									Jumlah Pencari Kerja/Calon Pencari Kerja yang mendapatkan PBJ		Orang	100	61.589.000	100	61.589.000	100	61.589.000		SEKSI PENEMPATAN TENAGA KERJA
				2.07.04.1.01.04					Pembinaan Operasionalisasi Pelayanan Penempatan Tenaga Kerja AKAD (Antar Kerja Antar Daerah) dan AKL (Antar Kerja Lokal)				53.350.000		53.350.000		53.350.000		
									Jumlah stakeholder yang terkoordinasi dalam penempatan tenaga kerja		Unit	100	53.350.000	100	53.350.000	100	53.350.000		SEKSI PENEMPATAN TENAGA KERJA
									Persentase penganggur diberikan pemberdayaan dan atau perluasan kesempatan kerja disektor informal .		%	50	778.640.000	50	778.640.000	50	778.640.000		Bidang Penempatan Tenaga Kerja dan Transmigrasi PENTA
				2.07.04.1.01.05					Perluasan Kesempatan Kerja				778.640.000		778.640.000		778.640.000		
									Jumlah masyarakat berpartisipasi dalam pengurangan pengangguran melalui kegiatan Padat Karya		Orang	40	217.222.000	40	217.222.000	40	216.522.000		SEKSI PERLUASAN KESEMPATAN KERJA

Tujuan	Indikator Tujuan	Sasaran	Indikator Sasaran	Kode	Program	Indikator Program	Kegiatan	Indikator Kegiatan	Sub Kegiatan	Indikator Sub Kegiatan	Satuan	Capaian Kinerja Program dan Kerangka Pendanaan Tahun 2022						Unit Kerja Perangkat Daerah	Lokasi
												RKPD		APBD		P-RKPD			
												Target	Rp	Target	Rp	Target	Rp		
(1)	(2)	(3)	(4)	(5)	(6)	(7)	(8)	(9)	(10)	(11)	(12)	(13)	(14)	(15)	(16)	(17)	(18)	(19)	(20)
										Jumlah masyarakat mengikuti pembekalan/ pemberdayaan dan pengembangan kewirausahaan	Orang	300	551.785.000	300	551.785.000	300	553.655.000	SEKSI PERLUASAN KESEMPATAN KERJA	
										Jumlah wirausaha baru binaan mengikuti pembinaan lanjutan/ upgrading/ short course	Orang	0		0		0		SEKSI PERLUASAN KESEMPATAN KERJA	
										Jumlah stakeholder yang terkoordinasi dalam upaya perluasan kesempatan kerja	Orang	0		0		0		SEKSI PERLUASAN KESEMPATAN KERJA	
										Jumlah petugas lapangan/ pendamping wirausaha mengikuti pemanduan	Orang	35	9.633.000	35	9.633.000	35	8.463.000	SEKSI PERLUASAN KESEMPATAN KERJA	
										Jumlah wirausaha binaan terfasilitasi dalam mengakses pasar	Orang	0		0		0		SEKSI PERLUASAN KESEMPATAN KERJA	
										Jumlah masyarakat mengikuti penyuluhan/ sosialisasi perluasan kesempatan kerja	Orang	0		0		0		SEKSI PERLUASAN KESEMPATAN KERJA	
				2.07.04.1.04						Pelindungan PMI (Pra dan Purna Penempatan) di Daerah Provinsi			315.705.000		315.705.000		315.705.000		
										Persentase Calon Pekerja Migran Indonesia atau TKI Purna / PMI diberikan perlindungan melalui pemberdayaan perluasan kesempatan kerja di sektor informal	%	66	239.535.000	66	239.535.000	66	239.535.000	Bidang Penempatan Tenaga Kerja dan Transmigrasi PENTA	
				2.07.04.1.04.04						Pemberdayaan Pekerja Migran Indonesia Purna Penempatan			239.535.000		239.535.000		239.535.000		
										Jumlah PMI Purna mengikuti pemberdayaan dan pengembangan kewirausahaan	Orang	80	167.628.000	80	167.628.000	80	167.628.000	SEKSI PERLUASAN KESEMPATAN KERJA	
										Jumlah Keluarga PMI mengikuti pemberdayaan dan pengembangan kewirausahaan	Orang	20	41.907.000	20	41.907.000	20	41.907.000	SEKSI PERLUASAN KESEMPATAN KERJA	
										Jumlah stakeholder PMI Purna yang terkoordinasi dalam upaya pengembangan Desmigratif	Orang	75	30.000.000	75	30.000.000	75	30.000.000	SEKSI PERLUASAN KESEMPATAN KERJA	
										Persentase calon pekerja migran indonesia yang mengikuti pembekalan pra pemberangkatan	%	0.17	76.170.000	0.17	76.170.000	0.17	76.170.000	Bidang Penempatan Tenaga Kerja dan Transmigrasi PENTA	
				2.07.04.1.04.01						Peningkatan Pelindungan dan Kompetensi Calon Pekerja Migran Indonesia (PMI)/Pekerja Migran Indonesia (PMI)			63.630.000		63.630.000		63.630.000		

Tujuan	Indikator Tujuan	Sasaran	Indikator Sasaran	Kode	Program	Indikator Program	Kegiatan	Indikator Kegiatan	Sub Kegiatan	Indikator Sub Kegiatan	Satuan	Capaian Kinerja Program dan Kerangka Pendanaan Tahun 2022						Unit Kerja Perangkat Daerah	Lokasi
												RKPD		APBD		P-RKPD			
												Target	Rp	Target	Rp	Target	Rp		
(1)	(2)	(3)	(4)	(5)	(6)	(7)	(8)	(9)	(10)	(11)	(12)	(13)	(14)	(15)	(16)	(17)	(18)	(19)	(20)
										Jumlah CPMI mengikuti Pembekalan Pra Keberangkatan	Orang	50	26.860.000	50	26.860.000	50	26.860.000	SEKSI PENEMPATAN TENAGA KERJA	
										Jumlah stakeholder yang terkoordinasi dalam perlindungan PMI	Orang	50	36.770.000	50	36.770.000	50	36.770.000	SEKSI PENEMPATAN TENAGA KERJA	
				2.07.04.1.04.03						Penyediaan Layanan Terpadu pada Calon Pekerja Migran			12.540.000		12.540.000		12.540.000		
										Jumlah LTSA PTKLN terfasilitasi dan optimal	Unit	9	12.540.000	9	12.540.000	9	12.540.000	SEKSI PENEMPATAN TENAGA KERJA	
		Meningkatnya perlindungan tenaga kerja dalam hubungan industrial dan jaminan sosial											2.218.409.000		2.218.409.000		2.197.319.000	Dinas Tenaga Kerja dan Transmigrasi	
			Persentase Perusahaan yang menerapkan tata kelola kerja yang layak (PP/PKB, LKS Bipartit, Struktur Skala Upah, dan terdaftar peserta BPJS K etenagakerjaan)								%	90.56	2.218.409.000	90.56	2.218.409.000	90.56	2.197.319.000	Dinas Tenaga Kerja dan Transmigrasi	
				2.07.05	PROGRAM HUBUNGAN INDUSTRIAL								2.218.409.000		2.218.409.000		2.197.319.000		
										Persentase pekerja buruh yang menjadi peserta BPJS Ketenagakerjaan	%	87.56	343.609.000	87.56	343.609.000	97.7	343.609.000	Bidang Hubungan Industrial dan Jaminan Sosial HI JAMSOS	
				2.07.05.1.01			Pengesahan Peraturan Perusahaan dan Pendaftaran Perjanjian Kerja Bersama untuk yang Mempunyai Wilayah Kerja lebih dari 1 (satu) Kabupaten/Kota						343.609.000		343.609.000		343.609.000		
								Persentase perusahaan yang telah memiliki PP dan PKB			%		343.609.000		343.609.000	24.29	343.609.000	Bidang Hubungan Industrial dan Jaminan Sosial HI JAMSOS	
				2.07.05.1.01.01						Pengesahan Peraturan Perusahaan yang terkait dengan Hubungan Industrial			133.794.000		133.794.000		133.794.000		

Tujuan	Indikator Tujuan	Sasaran	Indikator Sasaran	Kode	Program	Indikator Program	Kegiatan	Indikator Kegiatan	Sub Kegiatan	Indikator Sub Kegiatan	Satuan	Capaian Kinerja Program dan Kerangka Pendanaan Tahun 2022						Unit Kerja Perangkat Daerah	Lokasi
												RKPD		APBD		P-RKPD			
												Target	Rp	Target	Rp	Target	Rp		
(1)	(2)	(3)	(4)	(5)	(6)	(7)	(8)	(9)	(10)	(11)	(12)	(13)	(14)	(15)	(16)	(17)	(18)	(19)	(20)
										jumlah pengusaha atau pemberi kerja yang mengikuti bimbingan pembuatan PP(Peraturan Perusahaan)/PKB (Perjanjian Kerja Bersama)	Orang	100	133.794.000	100	133.794.000	100	133.794.000	SEKSI SYARAT KERJA DAN JAMINAN SOSIAL	
				2.07.05.1.01.02						Pendaftaran Perjanjian Kerja Bersama yang terkait dengan Hubungan Industrial			35.606.000		35.606.000		35.606.000		
										Jumlah perusahaan yang teridentifikasi belum memenuhi ketentuan pp/pkb	Unit	100	35.606.000	100	35.606.000	100	35.606.000	SEKSI SYARAT KERJA DAN JAMINAN SOSIAL	
				2.07.05.1.01.03						Penyelenggaraan Pendataan dan Informasi Sarana Hubungan Industrial dan Jaminan Sosial Tenaga Kerja			174.209.000		174.209.000		174.209.000		
										Jumlah tenaga kerja yang mengikuti sosialisasi kepesertaan BPJS/jaminan sosial	Orang	80	66.897.000	80	66.897.000	70	66.897.000	SEKSI SYARAT KERJA DAN JAMINAN SOSIAL	
										Jumlah petugas data HI dan Jamsos yang memahami pengolahan data HI dan Jamsos	Orang	70	107.312.000	70	107.312.000	70	107.312.000	SEKSI SYARAT KERJA DAN JAMINAN SOSIAL	
										Persentase perusahaan yang menyusun dan melaksanakan struktur dan skala upah	%	16.11	671.172.000	16.11	671.172.000	36	659.752.000	Bidang Hubungan Industrial dan Jaminan Sosial HI JAMSOS	
				2.07.05.1.02						Pencegahan dan Penyelesaian Perselisihan Hubungan Industrial, Mogok Kerja, dan Penutupan Perusahaan yang Berakibat/Berdampak pada Kepentingan di 1 (satu) Daerah Provinsi			319.379.000		319.379.000		307.959.000		
										Persentase perusahaan yang telah dibina pembuatan LKS Bipratit dalam penyusunan sistem pengupahan skala provinsi	%	15	319.379.000	15	319.379.000	15	307.959.000	Bidang Hubungan Industrial dan Jaminan Sosial HI JAMSOS	
				2.07.05.1.02.05						Pembinaan Pengupahan Skala Provinsi			319.379.000		319.379.000		307.959.000		
										Jumlah Perusahaan yang dilakukan pendampingan dalam penyusunan Struktur dan skala upah	Unit	60	71.213.000	60	71.213.000	60	66.793.000	SEKSI PENGUPAHAN DAN KESEJAHTERAAN TENAGA KERJA	

Tujuan	Indikator Tujuan	Sasaran	Indikator Sasaran	Kode	Program	Indikator Program	Kegiatan	Indikator Kegiatan	Sub Kegiatan	Indikator Sub Kegiatan	Satuan	Capaian Kinerja Program dan Kerangka Pendanaan Tahun 2022						Unit Kerja Perangkat Daerah	Lokasi
												RKPD		APBD		P-RKPD			
												Target	Rp	Target	Rp	Target	Rp		
(1)	(2)	(3)	(4)	(5)	(6)	(7)	(8)	(9)	(10)	(11)	(12)	(13)	(14)	(15)	(16)	(17)	(18)	(19)	(20)
										Jumlah Peserta workshop sistem pengupahan	Orang	150	103.583.000	150	103.583.000	150	102.583.000	SEKSI PENGUPAHAN DAN KESEJAHTERAAN TENAGA KERJA	
										Jumlah peserta yang mengikuti Pertemuan, Koordinasi dan Konsolidasi Masalah HI	Orang	120	60.423.000	120	60.423.000	120	54.423.000	SEKSI PENGUPAHAN DAN KESEJAHTERAAN TENAGA KERJA	
										Jumlah peserta yang mengikuti Rakor Pengupahan	Orang	75	56.107.000	75	56.107.000	75	56.107.000	SEKSI PENGUPAHAN DAN KESEJAHTERAAN TENAGA KERJA	
										Jumlah Petugas Survey identifikasi struktur sekala upah	Orang	70	28.053.000	70	28.053.000	70	28.053.000	SEKSI PENGUPAHAN DAN KESEJAHTERAAN TENAGA KERJA	
				2.07.05.1.03			Penetapan Upah Minimum Provinsi (UMP), Upah Minimum Sektoral Provinsi (UMSP), Upah Minimum Kabupaten/Kota (UMK), dan Upah Minimum Sektoral Kabupaten/Kota (UMSK)						351.793.000		351.793.000		351.793.000		
								Persentase pembinaan sistem pengupahan pada kab/Kota			%		351.793.000		351.793.000	2.16	351.793.000	Bidang Hubungan Industrial dan Jaminan Sosial HI JAMSOS	
				2.07.05.1.03.03					Penetapan Upah Minimum Kabupaten/Kota (UMK)				213.251.000		213.251.000		213.251.000		
										Jumlah dokumen penetapan UMP & UMK	Dokumen	2	199.872.000	2	199.872.000	2	199.872.000	SEKSI PENGUPAHAN DAN KESEJAHTERAAN TENAGA KERJA	
										JUMLAH PESERTA YG MENGIKUTI SOSIALISASI UMK (Dinas Kab/Kota yg membidangi KK, SP Tk. Prov, Apindo Tk. Prov)	Orang	50	13.379.000	50	13.379.000	50	13.379.000	SEKSI PENGUPAHAN DAN KESEJAHTERAAN TENAGA KERJA	
				2.07.05.1.03.05					Pengembangan Pelaksanaan Jaminan Sosial Tenaga Kerja dan Fasilitas Kesejahteraan Pekerja				138.542.000		138.542.000		138.542.000		
										Jumlah peserta yang mengikuti rakor Kesja	Orang	105	131.637.000	105	131.637.000	105	131.637.000	SEKSI PENGUPAHAN DAN KESEJAHTERAAN TENAGA KERJA	
										Jumlah petugas data yg melakukan identifikasi Data Fasilitas Kesejahteraan Tenaga Kerja	Orang	20	6.905.000	20	6.905.000	20	6.905.000	SEKSI PENGUPAHAN DAN KESEJAHTERAAN TENAGA KERJA	
										Persentase Peningkatan Jumlah LKS Bipartit yang terbentuk	%	46.62	688.085.000	46.62	688.085.000	49.65	678.415.000	Bidang Hubungan Industrial dan Jaminan Sosial HI JAMSOS	
				2.07.05.1.02			Pencegahan dan Penyelesaian Perselisihan Hubungan Industrial, Mogok Kerja, dan Penutupan Perusahaan yang Berakibat/Berdampak pada Kepentingan di 1 (satu) Daerah						688.085.000		688.085.000		678.415.000		

							Provinsi													
								Persentase perusahaan yang telah membentuk LKS Bipartit		%	0		688.085.000	0		688.085.000	46.62		678.415.000	Bidang Hubungan Industrial dan Jaminan Sosial HI JAMSOS
				2.07.05.1.02.01				Pencegahan Perselisihan Hubungan Industrial, Mogok Kerja, dan Penutupan Perusahaan yang Berakibat/Berdampak pada Kepentingan di 1 (satu) Daerah Provinsi					241.997.000			241.997.000			335.452.000	
									Jumlah Mediator dan Pegawai HI yang mengikuti Koordinasi Teknis HI	Orang	80		41.047.000	80		41.047.000	80		40.882.000	SEKSI KELEMBAGAAN DAN HUBUNGAN INDUSTRIAL
									Jumlah peserta yang mengikuti diseminasi/ sosialisasi/ bimtek LKS Bipartit	Orang	90		52.261.000	90		52.261.000	90		52.261.000	SEKSI KELEMBAGAAN DAN HUBUNGAN INDUSTRIAL
									Jumlah peserta yang mengikuti diseminasi/ sosialisasi/ bimtek Pemberdayaan SP/SB	Orang	60		35.607.000	60		35.607.000	60		35.607.000	SEKSI KELEMBAGAAN DAN HUBUNGAN INDUSTRIAL
									Jumlah peserta yang mengikuti diseminasi/ sosialisasi/ bimtek Pembinaan Hubungan Industrial Bagi PUK SP/SB dan Manajemen di Perusahaan	Orang	70		51.678.000	70		51.678.000	70		51.678.000	SEKSI KELEMBAGAAN DAN HUBUNGAN INDUSTRIAL
									Jumlah kab/kota yang mengikuti diseminasi/ sosialisasi/ bimtek Koordinasi dan Konsolidasi HI	Kabupaten/Kota	20		61.404.000	20		61.404.000	30		155.024.000	SEKSI KELEMBAGAAN DAN HUBUNGAN INDUSTRIAL
				2.07.05.1.02.03				Penyelenggaraan Verifikasi dan Rekapitulasi Keanggotaan pada Organisasi Pengusaha, Federasi dan Konfederasi Serikat Pekerja/Serikat Buruh serta Non Afiliasi					172.638.000			172.638.000			130.988.000	
									Jumlah Unit Kerja yang terdata dalam Verifikasi SP/SB	Unit	2000		172.638.000	2000		172.638.000	2000		130.988.000	SEKSI KELEMBAGAAN DAN HUBUNGAN INDUSTRIAL
				2.07.05.1.02.04				Pelaksanaan Operasional Lembaga Kerjasama Tripartit Daerah Provinsi					273.450.000			273.450.000			211.975.000	
									Jumlah anggota LKS Tripartit yang mengikuti Pemberdayaan LKS Tripartit	Orang	120		223.832.000	120		223.832.000	120		162.357.000	SEKSI KELEMBAGAAN DAN HUBUNGAN INDUSTRIAL
									Jumlah anggota LKS Tripartit Provinsi dan Kabupaten/ Kota yang mengikuti Pembinaan SDM LKS Tripartit Kabupaten/ Kota	Orang	40		26.536.000	40		26.536.000	40		26.536.000	SEKSI KELEMBAGAAN DAN HUBUNGAN INDUSTRIAL

Tujuan	Indikator Tujuan	Sasaran	Indikator Sasaran	Kode	Program	Indikator Program	Kegiatan	Indikator Kegiatan	Sub Kegiatan	Indikator Sub Kegiatan	Satuan	Capaian Kinerja Program dan Kerangka Pendanaan Tahun 2022						Unit Kerja Perangkat Daerah	Lokasi
												RKPD		APBD		P-RKPD			
												Target	Rp	Target	Rp	Target	Rp		
(1)	(2)	(3)	(4)	(5)	(6)	(7)	(8)	(9)	(10)	(11)	(12)	(13)	(14)	(15)	(16)	(17)	(18)	(19)	(20)
										Jumlah anggota LKS Tripartit Kabupaten/ Kota yang mengikuti Forum Komunikasi LKS Tripartit	Orang	60	23.082.000	60	23.082.000	60	23.082.000	SEKSI KELEMBAGAAN DAN HUBUNGAN INDUSTRIAL	
						Persentase penyelesaian perselisihan hubungan industrial					%	90.56	515.543.000	90.56	515.543.000	90.56	515.543.000	Balai Pelayanan Penyelesaian Perselisihan Tenaga Kerja Kelas A	
				2.07.05.1.02			Pencegahan dan Penyelesaian Perselisihan Hubungan Industrial, Mogok Kerja, dan Penutupan Perusahaan yang Berakibat/Berdampak pada Kepentingan di 1 (satu) Daerah Provinsi						515.543.000		515.543.000		515.543.000		
							Persentase penyelesaian hubungan industrial yang diselesaikan melalui Perjanjian Bersama oleh Mediator hubungan industrial				%		322.221.000		322.221.000	10	322.221.000	Balai Pelayanan Penyelesaian Perselisihan Tenaga Kerja Kelas A	
				2.07.05.1.02.01			Pencegahan Perselisihan Hubungan Industrial, Mogok Kerja, dan Penutupan Perusahaan yang Berakibat/Berdampak pada Kepentingan di 1 (satu) Daerah Provinsi						322.221.000		322.221.000		322.221.000		
										Jumlah Dokumen database kasus ketenagakerjaan dari 35 kab/kota	Dokumen	1	119.029.000	1	119.029.000	1	119.029.000	SEKSI PENYELESAIAN PERSELISIHAN HUBUNGAN INDUSTRIAL	
										Jumlah dokumen identifikasi data base perusahaan rawan PHI	Dokumen	1	34.610.000	1	34.610.000	1	34.610.000	SEKSI PENYELESAIAN PERSELISIHAN HUBUNGAN INDUSTRIAL	
										Jumlah kabupaten/kota yang dilakukan monitoring kasus PHI/PHK	Kabupaten/Kota	20	45.577.000	20	45.577.000	20	45.577.000	SEKSI PENYELESAIAN PERSELISIHAN HUBUNGAN INDUSTRIAL	
										jumlah pekerja dan pengusaha yang mengikuti pencegahan perselisihan hubungan industrial	Orang	35	89.422.000	35	89.422.000	35	89.422.000	SEKSI PENYELESAIAN PERSELISIHAN HUBUNGAN INDUSTRIAL	
										Jumlah perusahaan yang diberikan pelayanan konsultasi dan fasilitasi permasalahan hubungan industrial	Unit	20	33.583.000	20	33.583.000	20	33.583.000	SEKSI PENYELESAIAN PERSELISIHAN HUBUNGAN INDUSTRIAL	

Tujuan	Indikator Tujuan	Sasaran	Indikator Sasaran	Kode	Program	Indikator Program	Kegiatan	Indikator Kegiatan	Sub Kegiatan	Indikator Sub Kegiatan	Satuan	Capaian Kinerja Program dan Kerangka Pendanaan Tahun 2022						Unit Kerja Perangkat Daerah	Lokasi
												RKPD		APBD		P-RKPD			
												Target	Rp	Target	Rp	Target	Rp		
(1)	(2)	(3)	(4)	(5)	(6)	(7)	(8)	(9)	(10)	(11)	(12)	(13)	(14)	(15)	(16)	(17)	(18)	(19)	(20)
								Persentase Perselisihan yang diselesaikan melalui Bipartit			%		193.322.000		193.322.000	27	193.322.000	Balai Pelayanan Penyelesaian Perselisihan Tenaga Kerja Kelas A	
				2.07.05.1.02.02				Penyelesaian Perselisihan Hubungan Industrial, Mogok Kerja, dan Penutupan Perusahaan yang Berakibat/Berdampak pada Kepentingan di 1 (satu) Daerah Provinsi					193.322.000		193.322.000		193.322.000		
									Jumlah Penyelesaian kasus PHI Perusahaan lintas Kab/Kota	Kasus	7	25.389.000	7	25.389.000	7	25.389.000	SEKSI PENYELESAIAN PERSELISIHAN PENEMPATAN TENAGA KERJA		
									jumlah monitoring dan penyelesaian kasus ketenagakerjaan di luar provinsi	Kasus	2	31.714.000	2	31.714.000	2	31.714.000	SEKSI PENYELESAIAN PERSELISIHAN PENEMPATAN TENAGA KERJA		
									Jumlah penyelesaian perselisihan penempatan tenaga kerja didalam maupun di luar negeri	Kasus	30	64.689.000	30	64.689.000	30	64.689.000	SEKSI PENYELESAIAN PERSELISIHAN PENEMPATAN TENAGA KERJA		
									jumlah penyelesaian kasus PMI (Pekerja Migran Indonesia)	Kasus	25	71.530.000	25	71.530.000	25	71.530.000	SEKSI PENYELESAIAN PERSELISIHAN PENEMPATAN TENAGA KERJA		
		Meningkatnya Kepatuhan terhadap norma ketenagakerjaan (Norma Kerja, Norma K3 dan lingkungan Kerja)											3.002.524.000		3.002.524.000		3.002.524.000	Dinas Tenaga Kerja dan Transmigrasi	
			Persentase penurunan pelanggaran norma ketenagakerjaan								%	91.07	3.002.524.000	91.07	3.002.524.000	86.21	3.002.524.000	Dinas Tenaga Kerja dan Transmigrasi	
				2.07.06	PROGRAM PENGAWASAN KETENAGAKERJAAN								3.002.524.000		3.002.524.000		3.002.524.000		
								Persentase perusahaan yang menerapkan peraturan perundangan bidang ketenagakerjaan			%		1.930.195.000		1.930.195.000	89.56	1.930.195.000	Bidang Pengawasan Ketenagakerjaan WASNAKER	
				2.07.06.1.01			Penyelenggaraan Pengawasan Ketenagakerjaan						1.930.195.000		1.930.195.000		1.930.195.000		
								Persentase perusahaan yang menerapkan Norma Ketenagakerjaan			%		1.208.569.000		1.208.569.000	61	1.208.569.000	Bidang Pengawasan Ketenagakerjaan WASNAKER	

Tujuan	Indikator Tujuan	Sasaran	Indikator Sasaran	Kode	Program	Indikator Program	Kegiatan	Indikator Kegiatan	Sub Kegiatan	Indikator Sub Kegiatan	Satuan	Capaian Kinerja Program dan Kerangka Pendanaan Tahun 2022						Unit Kerja Perangkat Daerah	Lokasi
												RKPD		APBD		P-RKPD			
												Target	Rp	Target	Rp	Target	Rp		
(1)	(2)	(3)	(4)	(5)	(6)	(7)	(8)	(9)	(10)	(11)	(12)	(13)	(14)	(15)	(16)	(17)	(18)	(19)	(20)
				2.07.06.1.01.01					Pengawasan Pelaksanaan Norma Kerja di Perusahaan				1.208.569.000		1.208.569.000		1.208.569.000		
									Jumlah Petugas Administrasi teknis pengawasan yang memahami pengolahan data pengawasan	Orang	20		25.895.000	20	25.895.000	20	25.895.000	SEKSI PENGAWASAN NORMA KERJA	
									Jumlah pekerja anak yg dikembalikan ke dunia pendidikan	Orang	30		356.378.000	30	356.378.000	30	324.830.000	SEKSI PENGAWASAN NORMA KERJA	
									Jumlah Perusahaan Penempatan Pekerja Migran Indonesia yang dilakukan pemeriksaan	Unit	30		60.423.000	30	60.423.000	30	55.162.000	SEKSI PENGAWASAN NORMA KERJA	
									Jumlah perusahaan yang dilakukan pemeriksaan norma kerja	Unit	550		644.203.000	550	644.203.000	600	692.269.000	SEKSI PENGAWASAN NORMA KERJA	
									Jumlah Perusahaan yang menggunakan Tenaga Kerja Asing (TKA) yang dilakukan pemeriksaan	Unit	40		60.200.000	40	60.200.000	40	52.312.000	SEKSI PENGAWASAN NORMA KERJA	
									Jumlah Perusahaan yang menerapkan penghapusan diskriminasi terhadap perempuan di tempat kerja	Unit	30		46.470.000	30	46.470.000	30	43.101.000	SEKSI PENGAWASAN NORMA KERJA	
									Jumlah peserta yang mengikuti rakor pengawasan ketenagakerjaan	Orang	160		15.000.000	160	15.000.000	160	15.000.000	SEKSI PENGAWASAN NORMA KERJA	
								Persentase penanganan kasus ketenagakerjaan		%			334.485.000		334.485.000	54	334.485.000	Bidang Pengawasan Ketenagakerjaan WASNAKER	
				2.07.06.1.01.02					Penegakan Hukum Ketenagakerjaan di Perusahaan				334.485.000		334.485.000		334.485.000		
									Jumlah kasus tindak pidana ketenagakerjaan yang di BAP	Kasus	2		56.435.000	2	56.435.000	2	56.435.000	SEKSI PENEGAKAN HUKUM KETENAGAKERJAAN	
									Jumlah penanganan kasus ketenagakerjaan	Kasus	130		272.335.000	130	272.335.000	130	272.335.000	SEKSI PENEGAKAN HUKUM KETENAGAKERJAAN	
									Jumlah peserta yang mengikuti FGD penanganan kasus	Orang	80		2.934.000	80	2.934.000	80	2.934.000	SEKSI PENEGAKAN HUKUM KETENAGAKERJAAN	
									Jumlah peserta yang mengikuti Rakor penyidikan tindak pidana ketenagakerjaan	Orang	60		2.781.000	60	2.781.000	60	2.781.000	SEKSI PENEGAKAN HUKUM KETENAGAKERJAAN	
								Persentase perusahaan yang menerapkan Norma Keselamatan dan Kesehatan kerja		%			387.141.000		387.141.000	28	387.141.000	Bidang Pengawasan Ketenagakerjaan WASNAKER	
				2.07.06.1.01.03					Pelayanan Keselamatan dan Kesehatan Kerja di Perusahaan				387.141.000		387.141.000		387.141.000		

Tujuan	Indikator Tujuan	Sasaran	Indikator Sasaran	Kode	Program	Indikator Program	Kegiatan	Indikator Kegiatan	Sub Kegiatan	Indikator Sub Kegiatan	Satuan	Capaian Kinerja Program dan Kerangka Pendanaan Tahun 2022						Unit Kerja Perangkat Daerah	Lokasi
												RKPD		APBD		P-RKPD			
												Target	Rp	Target	Rp	Target	Rp		
(1)	(2)	(3)	(4)	(5)	(6)	(7)	(8)	(9)	(10)	(11)	(12)	(13)	(14)	(15)	(16)	(17)	(18)	(19)	(20)
										Jumlah Sarana Prasarana Laboratorium dan Uji kompetensi di Bidang K3	Unit	0			0			SEKSI PELAYANAN TEKNIS	
		Meningkatnya Kualitas Perencanaan Tenaga Kerja Daerah											400.000.000		400.000.000		361.812.000	Dinas Tenaga Kerja dan Transmigrasi	
			Persentase Kabupaten/Kota yang menyusun Rencana Tenaga Kerja Daerah								%	28.57	400.000.000	28.57	400.000.000	28.57	361.812.000	Dinas Tenaga Kerja dan Transmigrasi	
				2.07.02	PROGRAM PERENCANAAN TENAGA KERJA								400.000.000		400.000.000		361.812.000		
						Persentase kabupaten/kota yang menyusun Rencana Tenaga Kerja Yang Dilakukan Pembinaan					%	28.57	400.000.000	28.57	400.000.000	28.57	361.812.000	Dinas Tenaga Kerja dan Transmigrasi	
				2.07.02.1.01		Penyusunan Rencana Tenaga Kerja (RTK)							400.000.000		400.000.000		361.812.000		
							Persentase Kegiatan yang dilaksanakan yang mengacu ke Rencana Tenaga Kerja				%	80	400.000.000	80	400.000.000	80	361.812.000	Dinas Tenaga Kerja dan Transmigrasi	
				2.07.02.1.01.01		Penyusunan Rencana Tenaga Kerja Makro							200.000.000		200.000.000		199.751.000		
										Jumlah dokumen perencanaan tenaga kerja daerah provinsi	Dokumen	1	100.000.000	1	100.000.000	1	109.440.000	SUB BAGIAN PROGRAM	OPD Provinsi; PROVINSI JAWA TENGAH
										Jumlah kab/kota yang di bina dalam penyusunan Rencana Kerja (RTK) Makro	Kabupaten/Kota	10	100.000.000	10	100.000.000	10	90.311.000	SUB BAGIAN PROGRAM	OPD Provinsi; PROVINSI JAWA TENGAH
				2.07.02.1.01.02		Penyusunan Rencana Tenaga Kerja Mikro							200.000.000		200.000.000		162.061.000		
										Jumlah kab/kota yang dibina dalam penyusunan Rencana Tenaga Kerja (RTK) Mikro	Kabupaten/Kota	35	100.000.000	35	100.000.000	35	83.561.000	SUB BAGIAN PROGRAM	OPD Provinsi; PROVINSI JAWA TENGAH
										Jumlah perusahaan yang mengikuti bimtek penyusunan rencana tenaga kerja (RTK) Mikro	Unit	35	100.000.000	35	100.000.000	35	78.500.000	SUB BAGIAN PROGRAM	OPD Provinsi; PROVINSI JAWA TENGAH
		Meningkatnya penempatan transmigran pada daerah tujuan transmigrasi											295.000.000		295.000.000		295.000.000	Dinas Tenaga Kerja dan Transmigrasi	

Tujuan	Indikator Tujuan	Sasaran	Indikator Sasaran	Kode	Program	Indikator Program	Kegiatan	Indikator Kegiatan	Sub Kegiatan	Indikator Sub Kegiatan	Satuan	Capaian Kinerja Program dan Kerangka Pendanaan Tahun 2022						Unit Kerja Perangkat Daerah	Lokasi
												RKPD		APBD		P-RKPD			
												Target	Rp	Target	Rp	Target	Rp		
(1)	(2)	(3)	(4)	(5)	(6)	(7)	(8)	(9)	(10)	(11)	(12)	(13)	(14)	(15)	(16)	(17)	(18)	(19)	(20)
			Persentase penempatan transmigran terhadap animo transmigrasi								%	3.18	295.000.000	3.18	295.000.000	3.18	295.000.000	Dinas Tenaga Kerja dan Transmigrasi	
				3.32.03	PROGRAM PEMBANGUNAN KAWASAN TRANSMIGRASI								295.000.000		295.000.000		295.000.000		
						Persentase penempatan transmigran terhadap calon transmigran yang di fasilitasi					%	3.18	220.000.000	3.18	220.000.000	3.18	220.000.000	Bidang Penempatan Tenaga Kerja dan Transmigrasi PENTA	
				3.32.03.1.01		Penataan Persebaran Penduduk yang Berasal dari Lintas Daerah Kabupaten/Kota dalam 1 (Satu) Daerah Provinsi							220.000.000		220.000.000		220.000.000		
							Persentase calon transmigran dari kab/kota yang difasilitasi				%	3.18	220.000.000	3.18	220.000.000	3.18	220.000.000	Bidang Penempatan Tenaga Kerja dan Transmigrasi PENTA	
				3.32.03.1.01.01		Koordinasi dan Sinkronisasi Kerjasama Pembangunan Transmigrasi antar Pemerintah Daerah Kabupaten/kota dalam 1 (Satu) Daerah Provinsi							220.000.000		220.000.000		220.000.000		
								Jumlah pemerintah daerah kab/kota difasilitasi koordinasi dan sinkronisasi kerjasama bidang ketransmigrasian			Kabupaten/Kota	60	200.000.000	60	200.000.000	60	200.600.000	SEKSI TRANSMIGRASI	
								Jumlah dokumen ketransmigrasian			Dokumen	1	20.000.000	1	20.000.000	1	19.400.000	SEKSI TRANSMIGRASI	
						Persentase kenaikan calon transmigran dilatih bidang pertanian					%	3.18	75.000.000	3.18	75.000.000	3.18	75.000.000	Balai Pelatihan Kerja dan Transmigrasi Kelas A	
				3.32.03.1.01		Penataan Persebaran Penduduk yang Berasal dari Lintas Daerah Kabupaten/Kota dalam 1 (Satu) Daerah Provinsi							75.000.000		75.000.000		75.000.000		
							Persentase calon transmigran yang diberikan pelatihan				%	3.18	75.000.000	3.18	75.000.000	3.18	75.000.000	Balai Pelatihan Kerja dan Transmigrasi Kelas A	
				3.32.03.1.01.06				Pelatihan Transmigrasi					75.000.000		75.000.000		75.000.000		
								Jumlah calon transmigran yang mendapatkan pelatihan dibidang pertanian			Orang	40	75.000.000	40	75.000.000	40	75.000.000	SEKSI PELATIHAN	OPD Provinsi; KAB. BANJARNEGARA

Tujuan	Indikator Tujuan	Sasaran	Indikator Sasaran	Kode	Program	Indikator Program	Kegiatan	Indikator Kegiatan	Sub Kegiatan	Indikator Sub Kegiatan	Satuan	Capaian Kinerja Program dan Kerangka Pendanaan Tahun 2022						Unit Kerja Perangkat Daerah	Lokasi
												RKPD		APBD		P-RKPD			
												Target	Rp	Target	Rp	Target	Rp		
(1)	(2)	(3)	(4)	(5)	(6)	(7)	(8)	(9)	(10)	(11)	(12)	(13)	(14)	(15)	(16)	(17)	(18)	(19)	(20)
Meningkatkan tata kelola organisasi perangkat daerah													83.122.869.000	83.122.869.000		80.948.063.000	Dinas Tenaga Kerja dan Transmigrasi		
	Nilai Kepuasan Masyarakat										Nilai	78.8		78.8		78.8	Dinas Tenaga Kerja dan Transmigrasi		
		Meningkatnya kualitas pelayanan perangkat daerah											82.022.026.000	82.022.026.000		79.847.220.000	Dinas Tenaga Kerja dan Transmigrasi		
			Nilai Kepuasan Masyarakat								Nilai	84.5	82.022.026.000	84.5	82.022.026.000	74	79.847.220.000	Dinas Tenaga Kerja dan Transmigrasi	
				X.XX.01	PROGRAM PENUNJANG URUSAN PEMERINTAHAN DAERAH PROVINSI								82.022.026.000	82.022.026.000		79.847.220.000			
						Persentase ketercapaian administrasi pelayanan Perangkat Daerah					%	100	75.013.410.000	100	75.013.410.000	100	72.828.041.000	Dinas Tenaga Kerja dan Transmigrasi	
				X.XX.01.1.01		Perencanaan, Penganggaran, dan Evaluasi Kinerja Perangkat Daerah							1.033.468.000	1.033.468.000		987.776.000			
							Jumlah dokumen perencanaan dan evaluasi kinerja yang disusun				Dokumen	10	1.033.468.000	10	1.033.468.000	10	987.776.000	Dinas Tenaga Kerja dan Transmigrasi	
				X.XX.01.1.01.01		Penyusunan Dokumen Perencanaan Perangkat Daerah							343.578.000	343.578.000		276.387.000			
							Jumlah dokumen perencanaan Perangkat Daerah yg disusun				Dokumen	5	274.523.000	5	274.523.000	5	262.287.000	SUB BAGIAN PROGRAM	OPD Provinsi; PROVINSI JAWA TENGAH
							Jumlah peserta rakor bidang nakertrans				Orang	105	69.055.000	105	69.055.000	105	14.100.000	SUB BAGIAN PROGRAM	OPD Provinsi; PROVINSI JAWA TENGAH
				X.XX.01.1.01.02		Koordinasi dan Penyusunan Dokumen RKA-SKPD							100.000.000	100.000.000		63.310.000			
							Jumlah dokumen perencanaan Perangkat Daerah yg disusun				Dokumen	1	100.000.000	1	100.000.000	1	63.310.000	SUB BAGIAN PROGRAM	OPD Provinsi; PROVINSI JAWA TENGAH
				X.XX.01.1.01.03		Koordinasi dan Penyusunan Dokumen Perubahan RKA- SKPD							12.181.000	12.181.000		5.821.000			
							Jumlah dokumen perencanaan Perangkat Daerah yg disusun				Dokumen	1	12.181.000	1	12.181.000	1	5.821.000	SUB BAGIAN PROGRAM	OPD Provinsi; PROVINSI JAWA TENGAH

Tujuan	Indikator Tujuan	Sasaran	Indikator Sasaran	Kode	Program	Indikator Program	Kegiatan	Indikator Kegiatan	Sub Kegiatan	Indikator Sub Kegiatan	Satuan	Capaian Kinerja Program dan Kerangka Pendanaan Tahun 2022						Unit Kerja Perangkat Daerah	Lokasi
												RKPD		APBD		P-RKPD			
												Target	Rp	Target	Rp	Target	Rp		
(1)	(2)	(3)	(4)	(5)	(6)	(7)	(8)	(9)	(10)	(11)	(12)	(13)	(14)	(15)	(16)	(17)	(18)	(19)	(20)
				X.XX.01.1.01.04					Koordinasi dan Penyusunan DPA-SKPD				24.271.000		24.271.000		13.030.000		
									Jumlah dokumen perencanaan Perangkat Daerah yg disusun	Dokumen	1		24.271.000	1	24.271.000	1	13.030.000	SUB BAGIAN PROGRAM	OPD Provinsi; PROVINSI JAWA TENGAH
				X.XX.01.1.01.05					Koordinasi dan Penyusunan Perubahan DPA-SKPD				12.181.000		12.181.000		12.181.000		
									Jumlah dokumen perencanaan Perangkat Daerah yg disusun	Dokumen	1		12.181.000	1	12.181.000	1	12.181.000	SUB BAGIAN PROGRAM	OPD Provinsi; PROVINSI JAWA TENGAH
				X.XX.01.1.01.06					Koordinasi dan Penyusunan Laporan Capaian Kinerja dan Ikhtisar Realisasi Kinerja SKPD				153.719.000		153.719.000		145.919.000		
									Jumlah dokumen evaluasi kinerja PD	Dokumen	1		153.719.000	1	153.719.000	1	145.919.000	SUB BAGIAN PROGRAM	OPD Provinsi; PROVINSI JAWA TENGAH
				X.XX.01.1.01.07					Evaluasi Kinerja Perangkat Daerah				387.538.000		387.538.000		471.128.000		
									Jumlah dokumen database ketenagakerjaan	Dokumen	1		137.538.000	1	137.538.000	1	137.038.000	SUB BAGIAN PROGRAM	OPD Provinsi; PROVINSI JAWA TENGAH
									Jumlah dokumen monitoring bidang nakertrans	Dokumen	3		100.000.000	3	100.000.000	3	96.820.000	SUB BAGIAN PROGRAM	OPD Provinsi; PROVINSI JAWA TENGAH
									Jumlah dokumen evaluasi kinerja perangkat daerah	Dokumen	2		150.000.000	2	150.000.000	2	237.270.000	SUB BAGIAN PROGRAM	OPD Provinsi; PROVINSI JAWA TENGAH
				X.XX.01.1.02			Administrasi Keuangan Perangkat Daerah						66.961.980.000		66.961.980.000		64.661.980.000		
								Jumlah laporan pelaksanaan administrasi keuangan Perangkat Daerah		Laporan	1		66.961.980.000	1	66.961.980.000	1	64.661.980.000	Dinas Tenaga Kerja dan Transmigrasi	
				X.XX.01.1.02.01					Penyediaan Gaji dan Tunjangan ASN				66.329.540.000		66.329.540.000		64.029.540.000		
									Jumlah bulan terpenuhinya kebutuhan gaji dan tunjangan ASN	Bulan	14		66.329.540.000	14	66.329.540.000	14	64.029.540.000	SUB BAGIAN KEUANGAN	OPD Provinsi; KOTA SEMARANG
				X.XX.01.1.02.02					Penyediaan Administrasi Pelaksanaan Tugas ASN				432.440.000		432.440.000		430.280.000		
									Jumlah bulan terpenuhinya kebutuhan administrasi pendukung pelaksanaan tugas	Bulan	12		432.440.000	12	432.440.000	12	430.280.000	SUB BAGIAN KEUANGAN	OPD Provinsi; KOTA SEMARANG
				X.XX.01.1.02.03					Pelaksanaan Penatausahaan dan Pengujian/Verifikasi Keuangan SKPD				100.000.000		100.000.000		100.000.000		
									Jumlah laporan pelaksanaan penatausahaan dan verifikasi keuangan	Laporan	12		100.000.000	12	100.000.000	12	100.000.000	SUB BAGIAN KEUANGAN	OPD Provinsi; KOTA SEMARANG

Tujuan	Indikator Tujuan	Sasaran	Indikator Sasaran	Kode	Program	Indikator Program	Kegiatan	Indikator Kegiatan	Sub Kegiatan	Indikator Sub Kegiatan	Satuan	Capaian Kinerja Program dan Kerangka Pendanaan Tahun 2022						Unit Kerja Perangkat Daerah	Lokasi
												RKPD		APBD		P-RKPD			
												Target	Rp	Target	Rp	Target	Rp		
(1)	(2)	(3)	(4)	(5)	(6)	(7)	(8)	(9)	(10)	(11)	(12)	(13)	(14)	(15)	(16)	(17)	(18)	(19)	(20)
				X.XX.01.1.02.06					Pengelolaan dan Penyajian Bahan Tanggapan Pemeriksaan				30.000.000		30.000.000		30.000.000		
									Jumlah dokumen tanggapan pemeriksaan keuangan yang disusun	Dokumen	1		30.000.000	1	30.000.000	1	30.000.000	SUB BAGIAN KEUANGAN	
				X.XX.01.1.02.07					Koordinasi dan Penyusunan Laporan Keuangan Bulanan/Triwulanan/Semesteran SKPD				70.000.000		70.000.000		72.160.000		
									Jumlah Laporan Keuangan Bulanan/Triwulanan/Semesteran PD yang disusun	Laporan	13		70.000.000	13	70.000.000	13	72.160.000	SUB BAGIAN KEUANGAN	
				X.XX.01.1.03			Administrasi Barang Milik Daerah pada Perangkat Daerah						95.000.000		95.000.000		95.000.000		
							Jumlah laporan pelaksanaan Administrasi Barang Milik Daerah pada Perangkat Daerah			Laporan	1		95.000.000	1	95.000.000	1	95.000.000	Dinas Tenaga Kerja dan Transmigrasi	
				X.XX.01.1.03.02					Pengamanan Barang Milik Daerah SKPD				95.000.000		95.000.000		95.000.000		
									Jumlah bulan terpenuhinya premi asuransi barang milik daerah	Bulan	12		95.000.000	12	95.000.000	12	95.000.000	SUB BAGIAN UMUM DAN KEPEGAWAIAN	OPD Provinsi; KOTA SEMARANG
				X.XX.01.1.04			Administrasi Pendapatan Daerah Kewenangan Perangkat Daerah						78.000.000		78.000.000		78.000.000		
							Jumlah laporan pelaksanaan Pendapatan Daerah Kewenangan Perangkat Daerah			Laporan	1		78.000.000	1	78.000.000	1	78.000.000	Dinas Tenaga Kerja dan Transmigrasi	
				X.XX.01.1.04.04					Pendataan dan Pendaftaran Objek Retribusi Daerah				30.000.000		30.000.000		30.000.000		
									Jumlah Data Objek Retribusi Daerah	Laporan	1		30.000.000	1	30.000.000	1	30.000.000	SUB BAGIAN KEUANGAN	OPD Provinsi; KOTA SEMARANG
				X.XX.01.1.04.07					Pelaporan Pengelolaan Retribusi Daerah				48.000.000		48.000.000		48.000.000		
									Jumlah dokumen pelaporan pengelolaan retribusi	Dokumen	12		48.000.000	12	48.000.000	12	48.000.000	SUB BAGIAN KEUANGAN	OPD Provinsi; KOTA SEMARANG
				X.XX.01.1.05			Administrasi Kepegawaian Perangkat Daerah						25.000.000		25.000.000		25.000.000		
							Jumlah laporan pelaksanaan Administrasi Kepegawaian Perangkat Daerah			Laporan	1		25.000.000	1	25.000.000	1	25.000.000	Dinas Tenaga Kerja dan Transmigrasi	

Tujuan	Indikator Tujuan	Sasaran	Indikator Sasaran	Kode	Program	Indikator Program	Kegiatan	Indikator Kegiatan	Sub Kegiatan	Indikator Sub Kegiatan	Satuan	Capaian Kinerja Program dan Kerangka Pendanaan Tahun 2022						Unit Kerja Perangkat Daerah	Lokasi	
												RKPD		APBD		P-RKPD				
												Target	Rp	Target	Rp	Target	Rp			
(1)	(2)	(3)	(4)	(5)	(6)	(7)	(8)	(9)	(10)	(11)	(12)	(13)	(14)	(15)	(16)	(17)	(18)	(19)	(20)	
				X.XX.01.1.05.09					Pendidikan dan Pelatihan Pegawai Berdasarkan Tugas dan Fungsi				25.000.000		25.000.000		25.000.000			
									Jumlah ASN yang mengikuti DIKLAT	Orang	100		25.000.000	100		25.000.000	100	25.000.000	SUB BAGIAN UMUM DAN KEPEGAWAIAN	OPD Provinsi; KOTA SEMARANG
				X.XX.01.1.06					Administrasi Umum Perangkat Daerah				1.819.997.000		1.819.997.000		2.070.027.000			
									Jumlah laporan pelaksanaan administrasi umum Perangkat Daerah	Laporan	1		1.819.997.000	1		1.819.997.000	1	2.070.027.000	Dinas Tenaga Kerja dan Transmigrasi	
				X.XX.01.1.06.01					Penyediaan Komponen Instalasi Listrik/Penerangan Bangunan Kantor				64.362.000		64.362.000		66.491.000			
									Jumlah bulan terpenuhinya penyediaan komponen Instalasi Listrik/Penerangan Bangunan Kantor	Bulan	12		64.362.000	12		64.362.000	12	66.491.000	SUB BAGIAN UMUM DAN KEPEGAWAIAN	OPD Provinsi; KOTA SEMARANG; KAB. PATI; KOTA PEKALONGAN; KAB. BANYUMAS; KOTA MAGELANG; KOTA SURAKARTA
				X.XX.01.1.06.03					Penyediaan Peralatan Rumah Tangga				105.000.000		105.000.000		105.000.000			
									Jumlah bulan terpenuhinya kebutuhan rumah tangga perangkat daerah	Bulan	12		105.000.000	12		105.000.000	12	105.000.000	SUB BAGIAN UMUM DAN KEPEGAWAIAN	OPD Provinsi; KOTA SEMARANG; KAB. PATI; KOTA PEKALONGAN; KAB. BANYUMAS; KOTA MAGELANG; KOTA SURAKARTA
				X.XX.01.1.06.05					Penyediaan Barang Cetak dan Penggandaan				125.000.000		125.000.000		125.000.000			
									Jumlah Bulan terpenuhinya kebutuhan barang cetakan dan penggandaan kantor	Bulan	12		125.000.000	12		125.000.000	12	125.000.000	SUB BAGIAN UMUM DAN KEPEGAWAIAN	OPD Provinsi; KOTA SEMARANG; KAB. PATI; KOTA PEKALONGAN; KOTA MAGELANG; KAB. BANYUMAS; KOTA SURAKARTA
				X.XX.01.1.06.06					Penyediaan Bahan Bacaan dan Peraturan Perundang-undangan				6.000.000		6.000.000		6.000.000			
									Jumlah bulan tercukupinya kebutuhan bahan bacaan/buku perpustakaan PD	Bulan	12		6.000.000	12		6.000.000	12	6.000.000	SUB BAGIAN UMUM DAN KEPEGAWAIAN	OPD Provinsi; KOTA SEMARANG
				X.XX.01.1.06.07					Penyediaan Bahan/Material				150.000.000		150.000.000		150.000.000			
									Jumlah bulan tercukupinya kebutuhan Perlengkapan Pendukung Perkantoran	Bulan	12		150.000.000	12		150.000.000	12	150.000.000	SUB BAGIAN UMUM DAN KEPEGAWAIAN	OPD Provinsi; KOTA SEMARANG; KAB. PATI; KOTA MAGELANG; KOTA PEKALONGAN; KAB. BANYUMAS; KOTA SURAKARTA
				X.XX.01.1.06.08					Fasilitas Kunjungan Tamu				75.000.000		75.000.000		113.850.000			
									Jumlah bulan terpenuhinya kebutuhan fasilitas kunjungan tamu	Bulan	12		75.000.000	12		75.000.000	12	113.850.000	SUB BAGIAN UMUM DAN KEPEGAWAIAN	OPD Provinsi; KAB. PATI; KOTA SEMARANG; KOTA PEKALONGAN; KOTA MAGELANG; KAB. BANYUMAS; KOTA SURAKARTA
				X.XX.01.1.06.09					Penyelenggaraan Rapat Koordinasi dan Konsultasi SKPD				800.000.000		800.000.000		965.051.000			

Tujuan	Indikator Tujuan	Sasaran	Indikator Sasaran	Kode	Program	Indikator Program	Kegiatan	Indikator Kegiatan	Sub Kegiatan	Indikator Sub Kegiatan	Satuan	Capaian Kinerja Program dan Kerangka Pendanaan Tahun 2022						Unit Kerja Perangkat Daerah	Lokasi
												RKPD		APBD		P-RKPD			
												Target	Rp	Target	Rp	Target	Rp		
(1)	(2)	(3)	(4)	(5)	(6)	(7)	(8)	(9)	(10)	(11)	(12)	(13)	(14)	(15)	(16)	(17)	(18)	(19)	(20)
										Jumlah bulan terpenuhinya pelaksanaan rapat-rapat koordinasi dan konsultasi ke dalam dan luar daerah	Bulan	12	800.000.000	12	800.000.000	12	965.051.000	SUB BAGIAN UMUM DAN KEPEGAWAIAN	OPD Provinsi; KOTA SEMARANG; KAB. PATI; KOTA PEKALONGAN; KAB. BANYUMAS; KOTA SURAKARTA; KOTA MAGELANG
				X.XX.01.1.06.11						Dukungan Pelaksanaan Sistem Pemerintahan Berbasis Elektronik pada SKPD			494.635.000		494.635.000		538.635.000		
										Jumlah laporan pelaksanaan SPBE	Laporan	1	494.635.000	1	494.635.000	1	538.635.000	SUB BAGIAN UMUM DAN KEPEGAWAIAN	
				X.XX.01.1.07			Pengadaan Barang Milik Daerah Penunjang Urusan Pemerintah Daerah						150.000.000		150.000.000		160.323.000		
								Jumlah laporan Pengadaan Barang Milik Daerah Penunjang Urusan Pemerintah Daerah			Laporan	1	150.000.000	1	150.000.000	1	160.323.000	Dinas Tenaga Kerja dan Transmigrasi	
				X.XX.01.1.07.02				Pengadaan Kendaraan Dinas Operasional atau Lapangan											
								Jumlah unit kendaraan dinas operasional yang diadakan			Unit	0		0				SUB BAGIAN UMUM DAN KEPEGAWAIAN	OPD Provinsi; KOTA SEMARANG
				X.XX.01.1.07.05				Pengadaan Mebel											
								Jumlah unit pengadaan meubelair			Unit	0		0				SUB BAGIAN UMUM DAN KEPEGAWAIAN	OPD Provinsi; KOTA SEMARANG
				X.XX.01.1.07.06				Pengadaan Peralatan dan Mesin Lainnya											
								Jumlah unit Peralatan dan Mesin			Unit	5		5		0		SUB BAGIAN UMUM DAN KEPEGAWAIAN	OPD Provinsi; KOTA SEMARANG
				X.XX.01.1.07.08				Pengadaan Aset Tak Berwujud					50.000.000		50.000.000				
								Jumlah unit pengadaan Aset Tak Berwujud			Unit	3	50.000.000	3	50.000.000	0		SUB BAGIAN UMUM DAN KEPEGAWAIAN	
				X.XX.01.1.07.10				Pengadaan Sarana dan Prasarana Gedung Kantor atau Bangunan Lainnya					100.000.000		100.000.000		160.323.000		
								Jumlah Sarana dan Prasarana gedung Kantor/ Bangunan Lainnya			Unit	3	100.000.000	3	100.000.000	3	160.323.000	SUB BAGIAN UMUM DAN KEPEGAWAIAN	OPD Provinsi; KOTA SEMARANG
				X.XX.01.1.08			Penyediaan Jasa Penunjang Urusan Pemerintahan Daerah						3.817.954.000		3.817.954.000		3.616.654.000		
								Jumlah laporan Penyediaan Jasa Penunjang Urusan Pemerintahan Daerah			Laporan	1	3.817.954.000	1	3.817.954.000	1	3.616.654.000	Dinas Tenaga Kerja dan Transmigrasi	

Tujuan	Indikator Tujuan	Sasaran	Indikator Sasaran	Kode	Program	Indikator Program	Kegiatan	Indikator Kegiatan	Sub Kegiatan	Indikator Sub Kegiatan	Satuan	Capaian Kinerja Program dan Kerangka Pendanaan Tahun 2022						Unit Kerja Perangkat Daerah	Lokasi
												RKPD		APBD		P-RKPD			
												Target	Rp	Target	Rp	Target	Rp		
(1)	(2)	(3)	(4)	(5)	(6)	(7)	(8)	(9)	(10)	(11)	(12)	(13)	(14)	(15)	(16)	(17)	(18)	(19)	(20)
				X.XX.01.1.08.01					Penyediaan Jasa Surat Menyurat				25.000.000		25.000.000		25.000.000		
									Jumlah bulan pemenuhan pelayanan surat menyurat PD		Bulan	12	25.000.000	12	25.000.000	12	25.000.000	SUB BAGIAN UMUM DAN KEPEGAWAIAN	OPD Provinsi; KOTA SEMARANG; KAB. PATI; KAB. BANYUMAS; KOTA PEKALONGAN; KOTA MAGELANG; KOTA SURAKARTA
				X.XX.01.1.08.02					Penyediaan Jasa Komunikasi, Sumber Daya Air dan Listrik				1.284.000.000		1.284.000.000		1.082.700.000		
									Jumlah bulan terpenuhinya Jasa Komunikasi,air dan listrik PD		Bulan	12	1.284.000.000	12	1.284.000.000	12	1.082.700.000	SUB BAGIAN UMUM DAN KEPEGAWAIAN	OPD Provinsi; KOTA SEMARANG; KAB. PATI; KOTA PEKALONGAN; KOTA MAGELANG; KAB. BANYUMAS; KOTA SURAKARTA
				X.XX.01.1.08.03					Penyediaan Jasa Peralatan dan Perlengkapan Kantor				75.000.000		75.000.000		75.000.000		
									Jumlah bulan terpenuhinya jasa peralatan dan perlengkapan kantor		Bulan	12	75.000.000	12	75.000.000	12	75.000.000	SUB BAGIAN UMUM DAN KEPEGAWAIAN	
				X.XX.01.1.08.04					Penyediaan Jasa Pelayanan Umum Kantor				2.433.954.000		2.433.954.000		2.433.954.000		
									Jumlah bulan terpenuhinya jasa pelayanan umum kantor		Bulan	12	2.433.954.000	12	2.433.954.000	12	2.433.954.000	SUB BAGIAN UMUM DAN KEPEGAWAIAN	OPD Provinsi; KOTA SEMARANG
				X.XX.01.1.09			Pemeliharaan Barang Milik Daerah Penunjang Urusan Pemerintahan Daerah						1.032.011.000		1.032.011.000		1.133.281.000		
								Jumlah laporan Pemeliharaan Barang Milik Daerah Penunjang Urusan Pemerintahan Daerah			Laporan	1	1.032.011.000	1	1.032.011.000	1	1.133.281.000	Dinas Tenaga Kerja dan Transmigrasi	
				X.XX.01.1.09.02					Penyediaan Jasa Pemeliharaan, Biaya Pemeliharaan, Pajak dan Perizinan Kendaraan Dinas Operasional atau Lapangan				322.161.000		322.161.000		389.821.000		
									Jumlah bulan terpenuhinya biaya Pemeliharaan Rutin/ Berkala dan Pajak Kendaraan Dinas Operasional		Bulan	12	322.161.000	12	322.161.000	12	389.821.000	SUB BAGIAN UMUM DAN KEPEGAWAIAN	OPD Provinsi; KOTA SEMARANG; KAB. PATI; KOTA PEKALONGAN; KAB. BANYUMAS; KOTA MAGELANG; KOTA SURAKARTA
				X.XX.01.1.09.05					Pemeliharaan Mebel				15.000.000		15.000.000		19.000.000		
									Jumlah bulan terpenuhinya biaya Pemeliharaan Mebel		Bulan	12	15.000.000	12	15.000.000	12	19.000.000	SUB BAGIAN UMUM DAN KEPEGAWAIAN	OPD Provinsi; KOTA SEMARANG
				X.XX.01.1.09.06					Pemeliharaan Peralatan dan Mesin Lainnya				384.850.000		384.850.000		374.460.000		

Tujuan	Indikator Tujuan	Sasaran	Indikator Sasaran	Kode	Program	Indikator Program	Kegiatan	Indikator Kegiatan	Sub Kegiatan	Indikator Sub Kegiatan	Satuan	Capaian Kinerja Program dan Kerangka Pendanaan Tahun 2022						Unit Kerja Perangkat Daerah	Lokasi
												RKPD		APBD		P-RKPD			
												Target	Rp	Target	Rp	Target	Rp		
(1)	(2)	(3)	(4)	(5)	(6)	(7)	(8)	(9)	(10)	(11)	(12)	(13)	(14)	(15)	(16)	(17)	(18)	(19)	(20)
										Jumlah bulan terpenuhinya Pemeliharaan peralatan dan mesin lainnya	Bulan	12	384.850.000	12	384.850.000	12	374.460.000	SUB BAGIAN UMUM DAN KEPEGAWAIAN	OPD Provinsi; KOTA SEMARANG; KAB. PATI; KOTA PEKALONGAN; KAB. BANYUMAS; KOTA MAGELANG; KOTA SURAKARTA
				X.XX.01.1.09.07						Pemeliharaan Aset Tetap Lainnya			20.000.000		20.000.000		10.000.000		
										Jumlah bulan terpenuhinya biaya Pemeliharaan Aset tetap Lainnya	Bulan	12	20.000.000	12	20.000.000	12	10.000.000	SUB BAGIAN UMUM DAN KEPEGAWAIAN	OPD Provinsi; KOTA SEMARANG; KOTA SURAKARTA; KAB. KARANGANYAR
				X.XX.01.1.09.08						Pemeliharaan Aset Tak Berwujud			40.000.000		40.000.000		90.000.000		
										Jumlah bulan terpenuhinya biaya Pemeliharaan Aset tetap tak berwujud	Bulan	12	40.000.000	12	40.000.000	12	90.000.000	SUB BAGIAN UMUM DAN KEPEGAWAIAN	OPD Provinsi; KAB. BANJARNEGARA
				X.XX.01.1.09.09						Pemeliharaan/Rehabilitasi Gedung Kantor dan Bangunan Lainnya			250.000.000		250.000.000		250.000.000		
										Jumlah Unit Gedung Yang Direhab	Unit	7	250.000.000	7	250.000.000	7	250.000.000	SUB BAGIAN UMUM DAN KEPEGAWAIAN	OPD Provinsi; KAB. BANJARNEGARA
				X.XX.01.1.09.10						Pemeliharaan/Rehabilitasi Sarana dan Prasarana Gedung Kantor atau Bangunan Lainnya									
										Jumlah bulan terpenuhinya biaya Pemeliharaan Rutin/ Berkala sarana prasarana pendukung gedung kantor	Bulan	12		12		0		SUB BAGIAN UMUM DAN KEPEGAWAIAN	OPD Provinsi; KAB. BANJARNEGARA
						Persentase ketercapaian administrasi pelayanan Perangkat Daerah					%	100	1.550.170.000	100	1.550.170.000	100	1.550.170.000	Balai Latihan Kerja Cilacap Kelas A	
				X.XX.01.1.02			Administrasi Keuangan Perangkat Daerah						67.800.000		67.800.000		36.000.000		
								Jumlah laporan pelaksanaan administrasi keuangan Perangkat Daerah			Laporan	1	67.800.000	1	67.800.000	1	36.000.000	Balai Latihan Kerja Cilacap Kelas A	
				X.XX.01.1.02.02				Penyediaan Administrasi Pelaksanaan Tugas ASN					67.800.000		67.800.000		36.000.000		
								Jumlah bulan terpenuhinya kebutuhan administrasi pendukung pelaksanaan tugas			Bulan	12	67.800.000	12	67.800.000	12	36.000.000	SUB BAGIAN TATA USAHA	OPD Provinsi; KAB. CILACAP
				X.XX.01.1.06			Administrasi Umum Perangkat Daerah						208.020.000		208.020.000		255.320.000		
								Jumlah laporan pelaksanaan administrasi umum Perangkat Daerah			Laporan	1	208.020.000	1	208.020.000	1	255.320.000	Balai Latihan Kerja Cilacap Kelas A	
				X.XX.01.1.06.01				Penyediaan Komponen Instalasi Listrik/Penerangan Bangunan Kantor					45.650.000		45.650.000		45.650.000		

Tujuan	Indikator Tujuan	Sasaran	Indikator Sasaran	Kode	Program	Indikator Program	Kegiatan	Indikator Kegiatan	Sub Kegiatan	Indikator Sub Kegiatan	Satuan	Capaian Kinerja Program dan Kerangka Pendanaan Tahun 2022						Unit Kerja Perangkat Daerah	Lokasi
												RKPD		APBD		P-RKPD			
												Target	Rp	Target	Rp	Target	Rp		
(1)	(2)	(3)	(4)	(5)	(6)	(7)	(8)	(9)	(10)	(11)	(12)	(13)	(14)	(15)	(16)	(17)	(18)	(19)	(20)
										Jumlah bulan terpenuhinya penyediaan komponen Instalasi Listrik/Penerangan Bangunan Kantor	Bulan	12	45.650.000	12	45.650.000	12	45.650.000	SUB BAGIAN TATA USAHA	OPD Provinsi; KAB. CILACAP
				X.XX.01.1.06.02						Penyediaan Peralatan dan Perlengkapan Kantor			15.082.000		15.082.000		15.082.000		
										Jumlah unit penyediaan Peralatan dan Perlengkapan Kantor	Unit	1	15.082.000	1	15.082.000	1	15.082.000	SUB BAGIAN TATA USAHA	OPD Provinsi; KAB. CILACAP
				X.XX.01.1.06.03						Penyediaan Peralatan Rumah Tangga			11.273.000		11.273.000		20.273.000		
										Jumlah bulan terpenuhinya kebutuhan rumah tangga perangkat daerah	Bulan	12	11.273.000	12	11.273.000	12	20.273.000	SUB BAGIAN TATA USAHA	OPD Provinsi; KAB. CILACAP
				X.XX.01.1.06.04						Penyediaan Bahan Logistik Kantor			18.360.000		18.360.000		28.360.000		
										Jumlah Bulan terpenuhinya kebutuhan logistik kantor	Bulan	12	18.360.000	12	18.360.000	12	28.360.000	SUB BAGIAN TATA USAHA	OPD Provinsi; KAB. CILACAP
				X.XX.01.1.06.05						Penyediaan Barang Cetak dan Penggandaan			3.701.000		3.701.000		3.701.000		
										Jumlah Bulan terpenuhinya kebutuhan barang cetakan dan penggandaan kantor	Bulan	12	3.701.000	12	3.701.000	12	3.701.000	SUB BAGIAN TATA USAHA	OPD Provinsi; KAB. CILACAP
				X.XX.01.1.06.07						Penyediaan Bahan/Material			31.458.000		31.458.000		31.458.000		
										Jumlah bulan tercukupinya kebutuhan Perlengkapan Pendukung Perkantoran	Bulan	12	31.458.000	12	31.458.000	12	31.458.000	SUB BAGIAN TATA USAHA	OPD Provinsi; KAB. CILACAP
				X.XX.01.1.06.08						Fasilitasi Kunjungan Tamu			6.780.000		6.780.000		2.580.000		
										Jumlah bulan terpenuhinya kebutuhan fasilitas kunjungan tamu	Bulan	12	6.780.000	12	6.780.000	12	2.580.000	SUB BAGIAN TATA USAHA	OPD Provinsi; KAB. CILACAP
				X.XX.01.1.06.09						Penyelenggaraan Rapat Koordinasi dan Konsultasi SKPD			75.716.000		75.716.000		108.216.000		
										Jumlah bulan terpenuhinya pelaksanaan rapat-rapat koordinasi dan konsultasi ke dalam dan luar daerah	Bulan	12	75.716.000	12	75.716.000	12	108.216.000	SUB BAGIAN TATA USAHA	OPD Provinsi; KAB. CILACAP
				X.XX.01.1.07						Pengadaan Barang Milik Daerah Penunjang Urusan Pemerintah Daerah			25.000.000		25.000.000		109.500.000		
										Jumlah laporan Pengadaan Barang Milik Daerah Penunjang Urusan Pemerintah Daerah	Laporan	1	25.000.000	1	25.000.000	1	109.500.000	Balai Latihan Kerja Cilacap Kelas A	

Tujuan	Indikator Tujuan	Sasaran	Indikator Sasaran	Kode	Program	Indikator Program	Kegiatan	Indikator Kegiatan	Sub Kegiatan	Indikator Sub Kegiatan	Satuan	Capaian Kinerja Program dan Kerangka Pendanaan Tahun 2022						Unit Kerja Perangkat Daerah	Lokasi	
												RKPD		APBD		P-RKPD				
												Target	Rp	Target	Rp	Target	Rp			
(1)	(2)	(3)	(4)	(5)	(6)	(7)	(8)	(9)	(10)	(11)	(12)	(13)	(14)	(15)	(16)	(17)	(18)	(19)	(20)	
				X.XX.01.1.07.09					Pengadaan Gedung Kantor atau Bangunan Lainnya											
									Jumlah Gedung Kantor / bangunan lainnya	Unit	1			1			0		SUB BAGIAN TATA USAHA	OPD Provinsi; KOTA SEMARANG
				X.XX.01.1.07.11					Pengadaan Sarana dan Prasarana Pendukung Gedung Kantor atau Bangunan Lainnya				25.000.000		25.000.000		109.500.000			
									Jumlah unit pengadaan Sarana dan Prasarana Pendukung Gedung Kantor atau Bangunan Lainnya	Unit	177		25.000.000	177		25.000.000	58	109.500.000	SUB BAGIAN TATA USAHA	OPD Provinsi; KAB. CILACAP
				X.XX.01.1.08				Penyediaan Jasa Penunjang Urusan Pemerintahan Daerah					1.001.800.000		1.001.800.000		876.800.000			
								Jumlah laporan Penyediaan Jasa Penunjang Urusan Pemerintahan Daerah		Laporan	1		1.001.800.000	1		1.001.800.000	1	876.800.000	Balai Latihan Kerja Cilacap Kelas A	
				X.XX.01.1.08.01				Penyediaan Jasa Surat Menyurat					3.000.000		3.000.000		3.000.000			
								Jumlah bulan pemenuhan pelayanan surat menyurat PD		Bulan	12		3.000.000	12		3.000.000	12	3.000.000	SUB BAGIAN TATA USAHA	OPD Provinsi; KAB. CILACAP
				X.XX.01.1.08.02				Penyediaan Jasa Komunikasi, Sumber Daya Air dan Listrik					264.000.000		264.000.000		184.000.000			
								Jumlah bulan terpenuhinya Jasa Komunikasi,air dan listrik PD		Bulan	12		264.000.000	12		264.000.000	12	184.000.000	SUB BAGIAN TATA USAHA	OPD Provinsi; KAB. CILACAP
				X.XX.01.1.08.04				Penyediaan Jasa Pelayanan Umum Kantor					734.800.000		734.800.000		689.800.000			
								Jumlah bulan terpenuhinya jasa pelayanan umum kantor		Bulan	12		734.800.000	12		734.800.000	12	689.800.000	SUB BAGIAN TATA USAHA	OPD Provinsi; KAB. CILACAP
				X.XX.01.1.09				Pemeliharaan Barang Milik Daerah Penunjang Urusan Pemerintahan Daerah					247.550.000		247.550.000		272.550.000			
								Jumlah laporan Pemeliharaan Barang Milik Daerah Penunjang Urusan Pemerintahan Daerah		Laporan	1		247.550.000	1		247.550.000	1	272.550.000	Balai Latihan Kerja Cilacap Kelas A	
				X.XX.01.1.09.02				Penyediaan Jasa Pemeliharaan, Biaya Pemeliharaan, Pajak dan Perizinan Kendaraan Dinas Operasional atau Lapangan					52.350.000		52.350.000		52.350.000			

Tujuan	Indikator Tujuan	Sasaran	Indikator Sasaran	Kode	Program	Indikator Program	Kegiatan	Indikator Kegiatan	Sub Kegiatan	Indikator Sub Kegiatan	Satuan	Capaian Kinerja Program dan Kerangka Pendanaan Tahun 2022						Unit Kerja Perangkat Daerah	Lokasi
												RKPD		APBD		P-RKPD			
												Target	Rp	Target	Rp	Target	Rp		
(1)	(2)	(3)	(4)	(5)	(6)	(7)	(8)	(9)	(10)	(11)	(12)	(13)	(14)	(15)	(16)	(17)	(18)	(19)	(20)
										Jumlah bulan terpenuhinya biaya Pemeliharaan Rutin/ Berkala dan Pajak Kendaraan Dinas Operasional	Bulan	12	52.350.000	12	52.350.000	12	52.350.000	SUB BAGIAN TATA USAHA	OPD Provinsi; KAB. CILACAP
				X.XX.01.1.09.06						Pemeliharaan Peralatan dan Mesin Lainnya			79.150.000		79.150.000		79.150.000		
										Jumlah bulan terpenuhinya biaya Pemeliharaan Rutin/ Berkala dan Pajak Kendaraan Dinas Operasional	Bulan	12	79.150.000	12	79.150.000	12	79.150.000	SUB BAGIAN TATA USAHA	OPD Provinsi; KAB. CILACAP
				X.XX.01.1.09.07						Pemeliharaan Aset Tetap Lainnya			77.250.000		77.250.000		102.250.000		
										Jumlah bulan terpenuhinya biaya Pemeliharaan Aset tetap Lainnya	Bulan	12	77.250.000	12	77.250.000	12	102.250.000	SUB BAGIAN TATA USAHA	OPD Provinsi; KAB. CILACAP
				X.XX.01.1.09.09						Pemeliharaan/Rehabilitasi Gedung Kantor dan Bangunan Lainnya									
										Jumlah Unit Gedung Yang Direhab	Unit	5		5		0		SUB BAGIAN TATA USAHA	OPD Provinsi; KAB. CILACAP
				X.XX.01.1.09.10						Pemeliharaan/Rehabilitasi Sarana dan Prasarana Gedung Kantor atau Bangunan Lainnya			38.800.000		38.800.000		38.800.000		
										Jumlah bulan terpenuhinya biaya Pemeliharaan Rutin/ Berkala sarana prasarana pendukung gedung kantor	Bulan	12	38.800.000	12	38.800.000	12	38.800.000	SUB BAGIAN TATA USAHA	OPD Provinsi; KAB. CILACAP
						Persentase ketercapaian administrasi pelayanan Perangkat Daerah					%	100	1.518.667.000	100	1.518.667.000	100	1.476.408.000	Balai Pelatihan Kerja dan Transmigrasi Kelas A	
				X.XX.01.1.02			Administrasi Keuangan Perangkat Daerah						32.297.000		32.297.000		31.897.000		
								Jumlah laporan pelaksanaan administrasi keuangan Perangkat Daerah			Laporan	12	32.297.000	12	32.297.000	12	31.897.000	Balai Pelatihan Kerja dan Transmigrasi Kelas A	
				X.XX.01.1.02.02						Penyediaan Administrasi Pelaksanaan Tugas ASN			20.000.000		20.000.000		19.600.000		
										Jumlah bulan terpenuhinya kebutuhan administrasi pendukung pelaksanaan tugas	Bulan	1	20.000.000	12	20.000.000	12	19.600.000	SUB BAGIAN TATA USAHA	OPD Provinsi; KAB. BANJARNEGARA
				X.XX.01.1.02.07						Koordinasi dan Penyusunan Laporan Keuangan Bulanan/Triwulanan/Semesteran SKPD			12.297.000		12.297.000		12.297.000		

Tujuan	Indikator Tujuan	Sasaran	Indikator Sasaran	Kode	Program	Indikator Program	Kegiatan	Indikator Kegiatan	Sub Kegiatan	Indikator Sub Kegiatan	Satuan	Capaian Kinerja Program dan Kerangka Pendanaan Tahun 2022						Unit Kerja Perangkat Daerah	Lokasi	
												RKPD		APBD		P-RKPD				
												Target	Rp	Target	Rp	Target	Rp			
(1)	(2)	(3)	(4)	(5)	(6)	(7)	(8)	(9)	(10)	(11)	(12)	(13)	(14)	(15)	(16)	(17)	(18)	(19)	(20)	
										Jumlah Laporan Keuangan Bulanna/Triwulanan/Semesteran PD yang disusun	Laporan	1		12.297.000	12	12.297.000	12	12.297.000	SUB BAGIAN TATA USAHA	OPD Provinsi; KAB. BANJARNEGARA
				X.XX.01.1.06			Administrasi Umum Perangkat Daerah							242.856.000		242.856.000		242.856.000		
							Jumlah laporan pelaksanaan administrasi umum Perangkat Daerah				Laporan	12		242.856.000	12	242.856.000	12	242.856.000	Balai Pelatihan Kerja dan Transmigrasi Kelas A	
				X.XX.01.1.06.01						Penyediaan Komponen Instalasi Listrik/Penerangan Bangunan Kantor				15.000.000		15.000.000		15.000.000		
										Jumlah bulan terpenuhinya Jasa Komunikasi,air dan listrik PD	Bulan	12		15.000.000	12	15.000.000	12	15.000.000	SUB BAGIAN TATA USAHA	OPD Provinsi; KAB. BANJARNEGARA
				X.XX.01.1.06.02						Penyediaan Peralatan dan Perlengkapan Kantor				75.000.000		75.000.000		75.000.000		
										Jumlah unit penyediaan Peralatan dan Perlengkapan Kantor	Unit	19		75.000.000	14	75.000.000	14	75.000.000	SUB BAGIAN TATA USAHA	OPD Provinsi; KAB. BANJARNEGARA
				X.XX.01.1.06.03						Penyediaan Peralatan Rumah Tangga				10.000.000		10.000.000		10.000.000		
										Jumlah bulan terpenuhinya kebutuhan rumah tangga perangkat daerah	Bulan	12		10.000.000	12	10.000.000	12	10.000.000	SUB BAGIAN TATA USAHA	OPD Provinsi; KAB. BANJARNEGARA
				X.XX.01.1.06.04						Penyediaan Bahan Logistik Kantor										
										Jumlah Bulan terpenuhinya kebutuhan logistik kantor	Bulan	12			0		0		SUB BAGIAN TATA USAHA	OPD Provinsi; KAB. BANJARNEGARA
				X.XX.01.1.06.05						Penyediaan Barang Cetak dan Penggandaan				20.000.000		20.000.000		20.000.000		
										Jumlah Bulan terpenuhinya kebutuhan barang cetakan dan penggandaan kantor	Bulan	12		20.000.000	12	20.000.000	12	20.000.000	SUB BAGIAN TATA USAHA	OPD Provinsi; KAB. BANJARNEGARA
				X.XX.01.1.06.06						Penyediaan Bahan Bacaan dan Peraturan Perundang-undangan				2.856.000		2.856.000		2.856.000		
										Jumlah bulan tercukupinya kebutuhan bahan bacaan/buku perpustakaan PD	Bulan	12		2.856.000	12	2.856.000	12	2.856.000	SUB BAGIAN TATA USAHA	OPD Provinsi; KAB. BANJARNEGARA
				X.XX.01.1.06.08						Fasilitasi Kunjungan Tamu										
										Jumlah bulan terpenuhinya kebutuhan fasilitasi kunjungan tamu	Bulan	12			0		0		SUB BAGIAN TATA USAHA	OPD Provinsi; KAB. BANJARNEGARA

Tujuan	Indikator Tujuan	Sasaran	Indikator Sasaran	Kode	Program	Indikator Program	Kegiatan	Indikator Kegiatan	Sub Kegiatan	Indikator Sub Kegiatan	Satuan	Capaian Kinerja Program dan Kerangka Pendanaan Tahun 2022						Unit Kerja Perangkat Daerah	Lokasi
												RKPD		APBD		P-RKPD			
												Target	Rp	Target	Rp	Target	Rp		
(1)	(2)	(3)	(4)	(5)	(6)	(7)	(8)	(9)	(10)	(11)	(12)	(13)	(14)	(15)	(16)	(17)	(18)	(19)	(20)
				X.XX.01.1.06.09					Penyelenggaraan Rapat Koordinasi dan Konsultasi SKPD				120.000.000		120.000.000		120.000.000		
									Jumlah bulan terpenuhinya pelaksanaan rapat-rapat koordinasi dan konsultasi ke dalam dan luar daerah		Bulan	12	120.000.000	12	120.000.000	12	120.000.000	SUB BAGIAN TATA USAHA	OPD Provinsi; KAB. BANJARNEGARA
				X.XX.01.1.07			Pengadaan Barang Milik Daerah Penunjang Urusan Pemerintah Daerah						175.000.000		175.000.000				
							Jumlah laporan Pengadaan Barang Milik Daerah Penunjang Urusan Pemerintah Daerah				Laporan	12	175.000.000	12	175.000.000	0		Balai Pelatihan Kerja dan Transmigrasi Kelas A	
				X.XX.01.1.07.04					Pengadaan Alat Angkutan Darat Tak Bermotor										
									Jumlah Unit Alat Angkutan Darat tak bermotor		Unit	11		0		0		SUB BAGIAN TATA USAHA	OPD Provinsi; KAB. BANJARNEGARA
				X.XX.01.1.07.05					Pengadaan Mebel										
									Jumlah unit pengadaan meubelair		Unit	17		0		0		SUB BAGIAN TATA USAHA	OPD Provinsi; KOTA SEMARANG
				X.XX.01.1.07.06					Pengadaan Peralatan dan Mesin Lainnya										
									Jumlah unit Peralatan dan Mesin		Unit	6		0		0		SUB BAGIAN TATA USAHA	OPD Provinsi; KAB. BANJARNEGARA
				X.XX.01.1.07.07					Pengadaan Aset Tetap Lainnya										
									Jumlah unit Aset tetap		Unit	90		0		0		SUB BAGIAN TATA USAHA	OPD Provinsi; KAB. BANJARNEGARA
				X.XX.01.1.07.09					Pengadaan Gedung Kantor atau Bangunan Lainnya				175.000.000		175.000.000				
									Jumlah Gedung Kantor / bangunan Lainnya		Unit	1	175.000.000	1	175.000.000	0		SUB BAGIAN TATA USAHA	OPD Provinsi; KAB. BANJARNEGARA
				X.XX.01.1.07.11					Pengadaan Sarana dan Prasarana Pendukung Gedung Kantor atau Bangunan Lainnya										
									Jumlah unit pengadaan Sarana dan Prasarana Pendukung Gedung Kantor atau Bangunan Lainnya		Unit	16		0		0		SUB BAGIAN TATA USAHA	OPD Provinsi; KAB. BANJARNEGARA
				X.XX.01.1.08			Penyediaan Jasa Penunjang Urusan Pemerintahan Daerah						841.882.000		841.882.000		848.592.000		
							Jumlah laporan Penyediaan Jasa Penunjang Urusan Pemerintahan Daerah				Laporan	12	841.882.000	12	841.882.000	12	848.592.000	Balai Pelatihan Kerja dan Transmigrasi Kelas A	

Tujuan	Indikator Tujuan	Sasaran	Indikator Sasaran	Kode	Program	Indikator Program	Kegiatan	Indikator Kegiatan	Sub Kegiatan	Indikator Sub Kegiatan	Satuan	Capaian Kinerja Program dan Kerangka Pendanaan Tahun 2022						Unit Kerja Perangkat Daerah	Lokasi
												RKPD		APBD		P-RKPD			
												Target	Rp	Target	Rp	Target	Rp		
(1)	(2)	(3)	(4)	(5)	(6)	(7)	(8)	(9)	(10)	(11)	(12)	(13)	(14)	(15)	(16)	(17)	(18)	(19)	(20)
				X.XX.01.1.08.01					Penyediaan Jasa Surat Menyurat				7.000.000		7.000.000		7.000.000		
									Jumlah bulan pemenuhan pelayanan surat menyurat PD		Bulan	12	7.000.000	12	7.000.000	12	7.000.000	SUB BAGIAN TATA USAHA	OPD Provinsi; KAB. BANJARNEGARA
				X.XX.01.1.08.02					Penyediaan Jasa Komunikasi, Sumber Daya Air dan Listrik				100.000.000		100.000.000		106.710.000		
									Jumlah bulan terpenuhinya Jasa Komunikasi, air dan listrik PD		Bulan	12	100.000.000	12	100.000.000	12	106.710.000	SUB BAGIAN TATA USAHA	OPD Provinsi; KAB. BANJARNEGARA
				X.XX.01.1.08.04					Penyediaan Jasa Pelayanan Umum Kantor				734.882.000		734.882.000		734.882.000		
									Jumlah bulan terpenuhinya jasa pelayanan umum kantor		Bulan	12	734.882.000	12	734.882.000	12	734.882.000	SUB BAGIAN TATA USAHA	OPD Provinsi; KAB. BANJARNEGARA
				X.XX.01.1.09			Pemeliharaan Barang Milik Daerah Penunjang Urusan Pemerintahan Daerah						226.632.000		226.632.000		353.063.000		
								Jumlah laporan Pemeliharaan Barang Milik Daerah Penunjang Urusan Pemerintahan Daerah			Laporan	12	226.632.000	12	226.632.000	12	353.063.000	Balai Pelatihan Kerja dan Transmigrasi Kelas A	
				X.XX.01.1.09.02					Penyediaan Jasa Pemeliharaan, Biaya Pemeliharaan, Pajak dan Perizinan Kendaraan Dinas Operasional atau Lapangan				42.879.000		42.879.000		49.123.000		
									Jumlah bulan terpenuhinya biaya Pemeliharaan Rutin/ Berkala dan Pajak Kendaraan Dinas Operasional		Bulan	12	42.879.000	12	42.879.000	12	49.123.000	SUB BAGIAN TATA USAHA	OPD Provinsi; KAB. BANJARNEGARA
				X.XX.01.1.09.05					Pemeliharaan Mebel				15.000.000		15.000.000		14.500.000		
									Jumlah bulan terpenuhinya biaya Pemeliharaan Mebel		Bulan	12	15.000.000	12	15.000.000	12	14.500.000	SUB BAGIAN TATA USAHA	OPD Provinsi; KAB. BANJARNEGARA
				X.XX.01.1.09.07					Pemeliharaan Aset Tetap Lainnya				30.000.000		30.000.000		30.000.000		
									Jumlah bulan terpenuhinya biaya Pemeliharaan Aset tetap Lainnya		Bulan	12	30.000.000	12	30.000.000	12	30.000.000	SUB BAGIAN TATA USAHA	OPD Provinsi; KAB. BANJARNEGARA
				X.XX.01.1.09.09					Pemeliharaan/Rehabilitasi Gedung Kantor dan Bangunan Lainnya								135.000.000		
									Jumlah Unit Gedung Yang Direhab		Unit	0		0		4	135.000.000	SUB BAGIAN TATA USAHA	OPD Provinsi; KAB. BANJARNEGARA

Tujuan	Indikator Tujuan	Sasaran	Indikator Sasaran	Kode	Program	Indikator Program	Kegiatan	Indikator Kegiatan	Sub Kegiatan	Indikator Sub Kegiatan	Satuan	Capaian Kinerja Program dan Kerangka Pendanaan Tahun 2022						Unit Kerja Perangkat Daerah	Lokasi
												RKPD		APBD		P-RKPD			
												Target	Rp	Target	Rp	Target	Rp		
(1)	(2)	(3)	(4)	(5)	(6)	(7)	(8)	(9)	(10)	(11)	(12)	(13)	(14)	(15)	(16)	(17)	(18)	(19)	(20)
				X.XX.01.1.09.10					Pemeliharaan/Rehabilitasi Sarana dan Prasarana Gedung Kantor atau Bangunan Lainnya				100.000.000	100.000.000		100.000.000			
									Jumlah bulan terpenuhinya biaya Pemeliharaan Rutin/ Berkala sarana prasarana pendukung gedung kantor		Bulan	0	100.000.000	12	100.000.000	12	100.000.000	SUB BAGIAN TATA USAHA	OPD Provinsi; KAB. BANJARNEGARA
				X.XX.01.1.09.11					Pemeliharaan/Rehabilitasi Sarana dan Prasarana Pendukung Gedung Kantor atau Bangunan Lainnya				38.753.000	38.753.000		24.440.000			
									Jumlah bulan terpenuhinya biaya Pemeliharaan Rutin/ Berkala sarana prasarana pendukung gedung kantor		Bulan	12	38.753.000	12	38.753.000	12	24.440.000	SUB BAGIAN TATA USAHA	
						Persentase ketercapaian administrasi pelayanan Perangkat Daerah					%	100	995.397.000	100	995.397.000	100	995.397.000	Balai Pelayanan Penyelesaian Perselisihan Tenaga Kerja Kelas A	
				X.XX.01.1.02			Administrasi Keuangan Perangkat Daerah						34.936.000		34.936.000		28.800.000		
								Jumlah laporan pelaksanaan administrasi keuangan Perangkat Daerah			Laporan	12	34.936.000	12	34.936.000	12	28.800.000	Balai Pelayanan Penyelesaian Perselisihan Tenaga Kerja Kelas A	
				X.XX.01.1.02.02				Penyediaan Administrasi Pelaksanaan Tugas ASN					31.200.000		31.200.000		28.800.000		
								Jumlah bulan terpenuhinya kebutuhan administrasi pendukung pelaksanaan tugas			Bulan	12	31.200.000	12	31.200.000	12	28.800.000	SUB BAGIAN TATA USAHA	OPD Provinsi; KOTA SEMARANG
				X.XX.01.1.02.07				Koordinasi dan Penyusunan Laporan Keuangan Bulanan/Triwulanan/Semesteran SKPD					3.736.000		3.736.000				
								Jumlah Laporan Keuangan Bulanna/Triwulan/Semesteran PD yang disusun			Laporan	1	3.736.000	1	3.736.000	0		SUB BAGIAN TATA USAHA	OPD Provinsi; KOTA SEMARANG
				X.XX.01.1.03			Administrasi Barang Milik Daerah pada Perangkat Daerah						8.899.000		8.899.000		8.899.000		
								Jumlah laporan pelaksanaan Administrasi Barang Milik Daerah pada Perangkat Daerah			Laporan	12	8.899.000	12	8.899.000	12	8.899.000	Balai Pelayanan Penyelesaian Perselisihan Tenaga Kerja Kelas A	

Tujuan	Indikator Tujuan	Sasaran	Indikator Sasaran	Kode	Program	Indikator Program	Kegiatan	Indikator Kegiatan	Sub Kegiatan	Indikator Sub Kegiatan	Satuan	Capaian Kinerja Program dan Kerangka Pendanaan Tahun 2022						Unit Kerja Perangkat Daerah	Lokasi
												RKPD		APBD		P-RKPD			
												Target	Rp	Target	Rp	Target	Rp		
(1)	(2)	(3)	(4)	(5)	(6)	(7)	(8)	(9)	(10)	(11)	(12)	(13)	(14)	(15)	(16)	(17)	(18)	(19)	(20)
				X.XX.01.1.03.02					Pengamanan Barang Milik Daerah SKPD				8.899.000		8.899.000		8.899.000		
									Jumlah bulan terpenuhinya premi asuransi barang milik daerah		Bulan	12	8.899.000	12	8.899.000	12	8.899.000	SUB BAGIAN TATA USAHA	
				X.XX.01.1.06			Administrasi Umum Perangkat Daerah						249.732.000		249.732.000		244.280.000		
							Jumlah laporan pelaksanaan administrasi umum Perangkat Daerah				Laporan	12	249.732.000	12	249.732.000	12	244.280.000	Balai Pelayanan Penyelesaian Perselisihan Tenaga Kerja Kelas A	
				X.XX.01.1.06.01					Penyediaan Komponen Instalasi Listrik/Penerangan Bangunan Kantor				10.679.000		10.679.000		10.679.000		
									Jumlah bulan terpenuhinya penyediaan komponen instalasi Listrik/Penerangan Bangunan Kantor		Bulan	12	10.679.000	12	10.679.000	12	10.679.000	SUB BAGIAN TATA USAHA	
				X.XX.01.1.06.02					Penyediaan Peralatan dan Perlengkapan Kantor				33.397.000		33.397.000		27.945.000		
									Jumlah unit penyediaan Peralatan dan Perlengkapan Kantor		Unit	3	33.397.000	3	33.397.000	3	27.945.000	SUB BAGIAN TATA USAHA	OPD Provinsi; KOTA SEMARANG
				X.XX.01.1.06.03					Penyediaan Peralatan Rumah Tangga				16.698.000		16.698.000		16.698.000		
									Jumlah bulan terpenuhinya kebutuhan rumah tangga perangkat daerah		Bulan	12	16.698.000	12	16.698.000	12	16.698.000	SUB BAGIAN TATA USAHA	OPD Provinsi; KOTA SEMARANG
				X.XX.01.1.06.04					Penyediaan Bahan Logistik Kantor				15.148.000		15.148.000		15.148.000		
									Jumlah Bulan terpenuhinya kebutuhan logistik kantor		Bulan	12	15.148.000	12	15.148.000	12	15.148.000	SUB BAGIAN TATA USAHA	OPD Provinsi; KOTA SEMARANG
				X.XX.01.1.06.05					Penyediaan Barang Cetak dan Penggandaan				20.029.000		20.029.000		20.029.000		
									Jumlah Bulan terpenuhinya kebutuhan barang cetakan dan penggandaan kantor		Bulan	12	20.029.000	12	20.029.000	12	20.029.000	SUB BAGIAN TATA USAHA	OPD Provinsi; KOTA SEMARANG
				X.XX.01.1.06.06					Penyediaan Bahan Bacaan dan Peraturan Perundang-undangan										
									Jumlah bulan tercukupinya kebutuhan bahan bacaan/buku perpustakaan PD		Bulan	0		0		0		SUB BAGIAN TATA USAHA	OPD Provinsi; KOTA SEMARANG
				X.XX.01.1.06.07					Penyediaan Bahan/Material				14.797.000		14.797.000		14.797.000		

Tujuan	Indikator Tujuan	Sasaran	Indikator Sasaran	Kode	Program	Indikator Program	Kegiatan	Indikator Kegiatan	Sub Kegiatan	Indikator Sub Kegiatan	Satuan	Capaian Kinerja Program dan Kerangka Pendanaan Tahun 2022						Unit Kerja Perangkat Daerah	Lokasi
												RKPD		APBD		P-RKPD			
												Target	Rp	Target	Rp	Target	Rp		
(1)	(2)	(3)	(4)	(5)	(6)	(7)	(8)	(9)	(10)	(11)	(12)	(13)	(14)	(15)	(16)	(17)	(18)	(19)	(20)
										Jumlah bulan tercukupinya kebutuhan Perlengkapan Pendukung Perkantoran	Bulan	12	14.797.000	12	14.797.000	12	14.797.000	SUB BAGIAN TATA USAHA	OPD Provinsi; KOTA SEMARANG
				X.XX.01.1.06.08						Fasilitasi Kunjungan Tamu			6.800.000		6.800.000		6.800.000		
										Jumlah bulan terpenuhinya kebutuhan fasilitasi kunjungan tamu	Bulan	12	6.800.000	12	6.800.000	12	6.800.000	SUB BAGIAN TATA USAHA	OPD Provinsi; KOTA SEMARANG
				X.XX.01.1.06.09						Penyelenggaraan Rapat Koordinasi dan Konsultasi SKPD			132.184.000		132.184.000		132.184.000		
										Jumlah bulan terpenuhinya pelaksanaan rapat-rapat koordinasi dan konsultasi ke dalam dan luar daerah	Bulan	12	132.184.000	12	132.184.000	12	132.184.000	SUB BAGIAN TATA USAHA	OPD Provinsi; KOTA SEMARANG
				X.XX.01.1.07						Pengadaan Barang Milik Daerah Penunjang Urusan Pemerintah Daerah									
										Jumlah laporan Pengadaan Barang Milik Daerah Penunjang Urusan Pemerintah Daerah	Laporan	12		12		0		Balai Pelayanan Penyelesaian Perselisihan Tenaga Kerja Kelas A	
				X.XX.01.1.07.05						Pengadaan Mebel									
										Jumlah unit pengadaan meubelair	Unit	0		0		0		SUB BAGIAN TATA USAHA	OPD Provinsi; KOTA SEMARANG
				X.XX.01.1.07.06						Pengadaan Peralatan dan Mesin Lainnya									
										Jumlah unit pengadaan Peralatan dan Mesin	Unit	0		0		0		SUB BAGIAN TATA USAHA	OPD Provinsi; KOTA SEMARANG
				X.XX.01.1.07.07						Pengadaan Aset Tetap Lainnya									
										Jumlah unit Aset tetap	Unit	0		0		0		SUB BAGIAN TATA USAHA	OPD Provinsi; KOTA SEMARANG
				X.XX.01.1.08						Penyediaan Jasa Penunjang Urusan Pemerintahan Daerah			501.381.000		501.381.000		474.631.000		
										Jumlah laporan Penyediaan Jasa Penunjang Urusan Pemerintahan Daerah	Laporan	12	501.381.000	12	501.381.000	12	474.631.000	Balai Pelayanan Penyelesaian Perselisihan Tenaga Kerja Kelas A	
				X.XX.01.1.08.01						Penyediaan Jasa Surat Menyurat			6.767.000		6.767.000		6.767.000		
										Jumlah bulan pemenuhan pelayanan surat menyurat PD	Bulan	12	6.767.000	12	6.767.000	12	6.767.000	SUB BAGIAN TATA USAHA	OPD Provinsi; KOTA SEMARANG
				X.XX.01.1.08.02						Penyediaan Jasa Komunikasi, Sumber Daya Air dan Listrik			84.367.000		84.367.000		84.367.000		

Tujuan	Indikator Tujuan	Sasaran	Indikator Sasaran	Kode	Program	Indikator Program	Kegiatan	Indikator Kegiatan	Sub Kegiatan	Indikator Sub Kegiatan	Satuan	Capaian Kinerja Program dan Kerangka Pendanaan Tahun 2022						Unit Kerja Perangkat Daerah	Lokasi
												RKPD		APBD		P-RKPD			
												Target	Rp	Target	Rp	Target	Rp		
(1)	(2)	(3)	(4)	(5)	(6)	(7)	(8)	(9)	(10)	(11)	(12)	(13)	(14)	(15)	(16)	(17)	(18)	(19)	(20)
										Jumlah bulan terpenuhinya Jasa Komunikasi,air dan listrik PD	Bulan	12	84.367.000	12	84.367.000	12	84.367.000	SUB BAGIAN TATA USAHA	OPD Provinsi; KOTA SEMARANG
				X.XX.01.1.08.04						Penyediaan Jasa Pelayanan Umum Kantor			410.247.000		410.247.000		383.497.000		
										Jumlah bulan terpenuhinya jasa pelayanan umum kantor	Bulan	12	410.247.000	12	410.247.000	12	383.497.000	SUB BAGIAN TATA USAHA	OPD Provinsi; KOTA SEMARANG
				X.XX.01.1.09						Pemeliharaan Barang Miik Daerah Penunjang Urusan Pemerintahan Daerah			200.449.000		200.449.000		238.787.000		
										Jumlah laporan Pemeliharaan Barang Miik Daerah Penunjang Urusan Pemerintahan Daerah	Laporan	12	200.449.000	12	200.449.000	12	238.787.000	Balai Pelayanan Penyelesaian Perselisihan Tenaga Kerja Kelas A	
				X.XX.01.1.09.02						Penyediaan Jasa Pemeliharaan, Biaya Pemeliharaan, Pajak dan Perizinan Kendaraan Dinas Operasional atau Lapangan			35.646.000		35.646.000		48.532.000		
										Jumlah bulan terpenuhinya biaya Pemeliharaan Rutin/ Berkala dan Pajak Kendaraan Dinas Operasional	Bulan	12	35.646.000	12	35.646.000	12	48.532.000	SUB BAGIAN TATA USAHA	OPD Provinsi; KOTA SEMARANG
				X.XX.01.1.09.06						Pemeliharaan Peralatan dan Mesin Lainnya			16.698.000		16.698.000		16.698.000		
										Jumlah bulan terpenuhinya Pemeliharaan peralatan dan mesin lainnya	Bulan	12	16.698.000	12	16.698.000	12	16.698.000	SUB BAGIAN TATA USAHA	OPD Provinsi; KOTA SEMARANG
				X.XX.01.1.09.07						Pemeliharaan Aset Tetap Lainnya			8.899.000		8.899.000		8.899.000		
										Jumlah bulan terpenuhinya biaya Pemeliharaan Aset tetap Lainnya	Bulan	12	8.899.000	12	8.899.000	12	8.899.000	SUB BAGIAN TATA USAHA	
				X.XX.01.1.09.09						Pemeliharaan/Rehabilitasi Gedung Kantor dan Bangunan Lainnya			80.211.000		80.211.000		80.211.000		
										Jumlah Unit Gedung Yang Direhab	Unit	1	80.211.000	1	80.211.000	1	80.211.000	SUB BAGIAN TATA USAHA	OPD Provinsi; KOTA SEMARANG
				X.XX.01.1.09.10						Pemeliharaan/Rehabilitasi Sarana dan Prasarana Gedung Kantor atau Bangunan Lainnya			41.196.000		41.196.000		61.196.000		

Tujuan	Indikator Tujuan	Sasaran	Indikator Sasaran	Kode	Program	Indikator Program	Kegiatan	Indikator Kegiatan	Sub Kegiatan	Indikator Sub Kegiatan	Satuan	Capaian Kinerja Program dan Kerangka Pendanaan Tahun 2022						Unit Kerja Perangkat Daerah	Lokasi
												RKPD		APBD		P-RKPD			
												Target	Rp	Target	Rp	Target	Rp		
(1)	(2)	(3)	(4)	(5)	(6)	(7)	(8)	(9)	(10)	(11)	(12)	(13)	(14)	(15)	(16)	(17)	(18)	(19)	(20)
										Jumlah bulan terpenuhinya biaya Pemeliharaan Rutin/ Berkala dsarana prasarana pendukung gedung kantor	Bulan	12	41.196.000	12	41.196.000	12	61.196.000	SUB BAGIAN TATA USAHA	OPD Provinsi; KOTA SEMARANG
				X.XX.01.1.09.11						Pemeliharaan/Rehabilitasi Sarana dan Prasarana Pendukung Gedung Kantor atau Bangunan Lainnya			17.799.000		17.799.000		23.251.000		
										Jumlah bulan terpenuhinya biaya Pemeliharaan Rutin/ Berkala sarana prasarana pendukung gedung kantor	Bulan	12	17.799.000	12	17.799.000	12	23.251.000	SUB BAGIAN TATA USAHA	OPD Provinsi; KOTA SEMARANG
										Persentase ketercapaian administrasi pelayanan Perangkat Daerah	%	100	1.574.591.000	100	1.574.591.000	100	1.574.591.000	Balai Keselamatan Kerja Kelas A	
				X.XX.01.1.02						Administrasi Keuangan Perangkat Daerah			42.421.000		42.421.000		42.421.000		
										Jumlah laporan pelaksanaan administrasi keuangan Perangkat Daerah	Laporan	1	42.421.000	1	42.421.000	1	42.421.000	Balai Keselamatan Kerja Kelas A	
				X.XX.01.1.02.02						Penyediaan Administrasi Pelaksanaan Tugas ASN			37.280.000		37.280.000		37.280.000		
										Jumlah bulan terpenuhinya kebutuhan administrasi pendukung pelaksanaan tugas	Bulan	12	37.280.000	12	37.280.000	12	37.280.000	SUB BAGIAN TATA USAHA	OPD Provinsi; KOTA SEMARANG
				X.XX.01.1.02.07						Koordinasi dan Penyusunan Laporan Keuangan Bulanan/Triwulanan/Semesteran SKPD			5.141.000		5.141.000		5.141.000		
										Jumlah Laporan Keuangan Bulanna/Triwulan/Semesteran PD yang disusun	Laporan	1	5.141.000	1	5.141.000	1	5.141.000	SUB BAGIAN TATA USAHA	OPD Provinsi; KOTA SEMARANG
				X.XX.01.1.03						Administrasi Barang Milik Daerah pada Perangkat Daerah			17.799.000		17.799.000		17.799.000		
										Jumlah laporan pelaksanaan Administrasi Barang Milik Daerah pada Perangkat Daerah	Laporan	1	17.799.000	1	17.799.000	1	17.799.000	Balai Keselamatan Kerja Kelas A	
				X.XX.01.1.03.02						Pengamanan Barang Milik Daerah SKPD			17.799.000		17.799.000		17.799.000		

Tujuan	Indikator Tujuan	Sasaran	Indikator Sasaran	Kode	Program	Indikator Program	Kegiatan	Indikator Kegiatan	Sub Kegiatan	Indikator Sub Kegiatan	Satuan	Capaian Kinerja Program dan Kerangka Pendanaan Tahun 2022						Unit Kerja Perangkat Daerah	Lokasi
												RKPD		APBD		P-RKPD			
												Target	Rp	Target	Rp	Target	Rp		
(1)	(2)	(3)	(4)	(5)	(6)	(7)	(8)	(9)	(10)	(11)	(12)	(13)	(14)	(15)	(16)	(17)	(18)	(19)	(20)
										Jumlah bulan terpenuhinya premi asuransi barang milik daerah	Bulan	12	17.799.000	12	17.799.000	12	17.799.000	SUB BAGIAN TATA USAHA	OPD Provinsi; KOTA SEMARANG
				X.XX.01.1.06			Administrasi Umum Perangkat Daerah						408.363.000		408.363.000		408.363.000		
							Jumlah laporan pelaksanaan administrasi umum Perangkat Daerah				Laporan	1	408.363.000	1	408.363.000	1	408.363.000	Balai Keselamatan Kerja Kelas A	
				X.XX.01.1.06.01						Penyediaan Komponen Instalasi Listrik/Penerangan Bangunan Kantor			19.689.000		19.689.000		19.689.000		
							Jumlah bulan terpenuhinya penyediaan komponen Instalasi Listrik/Penerangan Bangunan Kantor				Bulan	12	19.689.000	12	19.689.000	12	19.689.000	SUB BAGIAN TATA USAHA	OPD Provinsi; KOTA SEMARANG
				X.XX.01.1.06.02						Penyediaan Peralatan dan Perlengkapan Kantor			35.000.000		35.000.000		35.000.000		
										Jumlah unit penyediaan Peralatan dan Perlengkapan Kantor	Unit	3	35.000.000	3	35.000.000	3	35.000.000	SUB BAGIAN TATA USAHA	OPD Provinsi; KOTA SEMARANG
				X.XX.01.1.06.03						Penyediaan Peralatan Rumah Tangga			11.569.000		11.569.000		11.569.000		
							Jumlah bulan terpenuhinya kebutuhan rumah tangga perangkat daerah				Bulan	12	11.569.000	12	11.569.000	12	11.569.000	SUB BAGIAN TATA USAHA	OPD Provinsi; KOTA SEMARANG
				X.XX.01.1.06.04						Penyediaan Bahan Logistik Kantor			15.000.000		15.000.000		15.000.000		
							Jumlah Bulan terpenuhinya kebutuhan logistik kantor				Bulan	12	15.000.000	12	15.000.000	12	15.000.000	SUB BAGIAN TATA USAHA	OPD Provinsi; KOTA SEMARANG
				X.XX.01.1.06.05						Penyediaan Barang Cetak dan Penggandaan			23.139.000		23.139.000		23.139.000		
							Jumlah Bulan terpenuhinya kebutuhan barang cetakan dan penggandaan kantor				Bulan	12	23.139.000	12	23.139.000	12	23.139.000	SUB BAGIAN TATA USAHA	OPD Provinsi; KOTA SEMARANG
				X.XX.01.1.06.06						Penyediaan Bahan Bacaan dan Peraturan Perundang-undangan									
							Jumlah bulan tercukupinya kebutuhan bahan bacaan/buku perpustakaan PD				Bulan	0		0		0		SUB BAGIAN TATA USAHA	OPD Provinsi; KOTA SEMARANG
				X.XX.01.1.06.07						Penyediaan Bahan/Material			16.698.000		16.698.000		16.698.000		
							Jumlah bulan tercukupinya kebutuhan Perlengkapan Pendukung Perkantoran				Bulan	12	16.698.000	12	16.698.000	12	16.698.000	SUB BAGIAN TATA USAHA	OPD Provinsi; KOTA SEMARANG

Tujuan	Indikator Tujuan	Sasaran	Indikator Sasaran	Kode	Program	Indikator Program	Kegiatan	Indikator Kegiatan	Sub Kegiatan	Indikator Sub Kegiatan	Satuan	Capaian Kinerja Program dan Kerangka Pendanaan Tahun 2022						Unit Kerja Perangkat Daerah	Lokasi			
												RKPD		APBD		P-RKPD						
												Target	Rp	Target	Rp	Target	Rp					
(1)	(2)	(3)	(4)	(5)	(6)	(7)	(8)	(9)	(10)	(11)	(12)	(13)	(14)	(15)	(16)	(17)	(18)	(19)	(20)			
				X.XX.01.1.06.08					Fasilitasi Kunjungan Tamu													
									Jumlah bulan terpenuhinya kebutuhan fasilitas kunjungan tamu		Bulan	12			12			0		SUB BAGIAN TATA USAHA	OPD Provinsi; KOTA SEMARANG	
				X.XX.01.1.06.09					Penyelenggaraan Rapat Koordinasi dan Konsultasi SKPD				287.268.000		287.268.000			287.268.000				
									Jumlah bulan terpenuhinya pelaksanaan rapat-rapat koordinasi dan konsultasi ke dalam dan luar daerah		Bulan	0		287.268.000	0		287.268.000	12		287.268.000	SUB BAGIAN TATA USAHA	OPD Provinsi; KOTA SEMARANG
				X.XX.01.1.07					Pengadaan Barang Milik Daerah Penunjang Urusan Pemerintah Daerah													
									Jumlah laporan Pengadaan Barang Milik Daerah Penunjang Urusan Pemerintah Daerah		Laporan	1			1			0			Balai Keselamatan Kerja Kelas A	
				X.XX.01.1.07.06					Pengadaan Peralatan dan Mesin Lainnya													
									Jumlah unit pengadaan Peralatan dan Mesin		Unit	1			1			0			SUB BAGIAN TATA USAHA	OPD Provinsi; KOTA SEMARANG
				X.XX.01.1.07.07					Pengadaan Aset Tetap Lainnya													
									Jumlah unit Aset tetap		Unit	0			0			0			SUB BAGIAN TATA USAHA	OPD Provinsi; KOTA SEMARANG
				X.XX.01.1.07.11					Pengadaan Sarana dan Prasarana Pendukung Gedung Kantor atau Bangunan Lainnya													
									Jumlah Sarana dan Prasarana gedung Kantor/ Bangunan Lainnya		Unit	0			0			0			SUB BAGIAN TATA USAHA	OPD Provinsi; KOTA SEMARANG
				X.XX.01.1.08					Penyediaan Jasa Penunjang Urusan Pemerintahan Daerah				716.070.000		716.070.000			737.070.000				
									Jumlah laporan Penyediaan Jasa Penunjang Urusan Pemerintahan Daerah		Laporan	1		716.070.000	1		716.070.000	1		737.070.000	Balai Keselamatan Kerja Kelas A	
				X.XX.01.1.08.01					Penyediaan Jasa Surat Menyurat				30.854.000		30.854.000			30.854.000				
									Jumlah bulan pemenuhan pelayanan surat menyurat PD		Bulan	12		30.854.000	12		30.854.000	12		30.854.000	SUB BAGIAN TATA USAHA	OPD Provinsi; KOTA SEMARANG

Tujuan	Indikator Tujuan	Sasaran	Indikator Sasaran	Kode	Program	Indikator Program	Kegiatan	Indikator Kegiatan	Sub Kegiatan	Indikator Sub Kegiatan	Satuan	Capaian Kinerja Program dan Kerangka Pendanaan Tahun 2022						Unit Kerja Perangkat Daerah	Lokasi
												RKPD		APBD		P-RKPD			
												Target	Rp	Target	Rp	Target	Rp		
(1)	(2)	(3)	(4)	(5)	(6)	(7)	(8)	(9)	(10)	(11)	(12)	(13)	(14)	(15)	(16)	(17)	(18)	(19)	(20)
				X.XX.01.1.08.02					Penyediaan Jasa Komunikasi, Sumber Daya Air dan Listrik				195.789.000	195.789.000	216.789.000				
									Jumlah bulan terpenuhinya Jasa Komunikasi, air dan listrik PD		Bulan	12	195.789.000	12	195.789.000	12	216.789.000	SUB BAGIAN TATA USAHA	OPD Provinsi; KOTA SEMARANG
				X.XX.01.1.08.04					Penyediaan Jasa Pelayanan Umum Kantor				489.427.000	489.427.000	489.427.000				
									Jumlah bulan terpenuhinya jasa pelayanan umum kantor		Bulan	12	489.427.000	12	489.427.000	12	489.427.000	SUB BAGIAN TATA USAHA	OPD Provinsi; KOTA SEMARANG
				X.XX.01.1.09			Pemeliharaan Barang Milik Daerah Penunjang Urusan Pemerintahan Daerah						389.938.000	389.938.000	368.938.000				
							Jumlah laporan Pemeliharaan Barang Milik Daerah Penunjang Urusan Pemerintahan Daerah				Laporan	1	389.938.000	1	389.938.000	1	368.938.000	Balai Keselamatan Kerja Kelas A	
				X.XX.01.1.09.02					Penyediaan Jasa Pemeliharaan, Biaya Pemeliharaan, Pajak dan Perizinan Kendaraan Dinas Operasional atau Lapangan				125.627.000	125.627.000	104.627.000				
									Jumlah bulan terpenuhinya biaya Pemeliharaan Rutin/ Berkala dan Pajak Kendaraan Dinas Operasional		Bulan	12	125.627.000	12	125.627.000	12	104.627.000	SUB BAGIAN TATA USAHA	OPD Provinsi; KOTA SEMARANG
				X.XX.01.1.09.05					Pemeliharaan Mebel				5.629.000	5.629.000	5.629.000				
									Jumlah bulan terpenuhinya biaya Pemeliharaan Mebel		Bulan	12	5.629.000	12	5.629.000	12	5.629.000	SUB BAGIAN TATA USAHA	OPD Provinsi; KOTA SEMARANG
				X.XX.01.1.09.06					Pemeliharaan Peralatan dan Mesin Lainnya				32.229.000	32.229.000	32.229.000				
									Jumlah bulan terpenuhinya Pemeliharaan peralatan dan mesin lainnya		Bulan	12	32.229.000	12	32.229.000	12	32.229.000	SUB BAGIAN TATA USAHA	OPD Provinsi; KOTA SEMARANG
				X.XX.01.1.09.08					Pemeliharaan Aset Tak Berwujud				75.645.000	75.645.000	75.645.000				
									Jumlah bulan terpenuhinya biaya Pemeliharaan Aset tetap tak berwujud		Bulan	12	75.645.000	12	75.645.000	12	75.645.000	SUB BAGIAN TATA USAHA	OPD Provinsi; KOTA SEMARANG
				X.XX.01.1.09.10					Pemeliharaan/Rehabilitasi Sarana dan Prasarana Gedung Kantor atau Bangunan Lainnya				150.808.000	150.808.000	150.808.000				

Tujuan	Indikator Tujuan	Sasaran	Indikator Sasaran	Kode	Program	Indikator Program	Kegiatan	Indikator Kegiatan	Sub Kegiatan	Indikator Sub Kegiatan	Satuan	Capaian Kinerja Program dan Kerangka Pendanaan Tahun 2022						Unit Kerja Perangkat Daerah	Lokasi
												RKPD		APBD		P-RKPD			
												Target	Rp	Target	Rp	Target	Rp		
(1)	(2)	(3)	(4)	(5)	(6)	(7)	(8)	(9)	(10)	(11)	(12)	(13)	(14)	(15)	(16)	(17)	(18)	(19)	(20)
										Jumlah bulan terpenuhinya biaya Pemeliharaan Rutin/ Berkala dsarana prasarana pendukung gedung kantor	Bulan	12	150.808.000	12	150.808.000	12	150.808.000	SUB BAGIAN TATA USAHA	OPD Provinsi; KOTA SEMARANG
						Persentase ketercapaian administrasi pelayanan Perangkat Daerah					%	100	1.369.791.000	100	1.369.791.000	100	1.422.613.000	Balai Latihan Kerja Semarang 1 Kelas A	
				X.XX.01.1.02			Administrasi Keuangan Perangkat Daerah						45.000.000		45.000.000		45.000.000		
								Jumlah laporan pelaksanaan administrasi keuangan Perangkat Daerah			Laporan	1	45.000.000	1	45.000.000	1	45.000.000	Balai Latihan Kerja Semarang 1 Kelas A	
				X.XX.01.1.02.02			Penyediaan Administrasi Pelaksanaan Tugas ASN						45.000.000		45.000.000		45.000.000		
								Jumlah bulan terpenuhinya kebutuhan administrasi pendukung pelaksanaan tugas			Bulan	12	45.000.000	12	45.000.000	12	45.000.000	SUB BAGIAN TATA USAHA	OPD Provinsi; KOTA SEMARANG
				X.XX.01.1.06			Administrasi Umum Perangkat Daerah						268.989.000		268.989.000		261.989.000		
								Jumlah laporan pelaksanaan administrasi umum Perangkat Daerah			Laporan	1	268.989.000	1	268.989.000	1	261.989.000	Balai Latihan Kerja Semarang 1 Kelas A	
				X.XX.01.1.06.01			Penyediaan Komponen Instalasi Listrik/Penerangan Bangunan Kantor						59.265.000		59.265.000		59.265.000		
								Jumlah bulan terpenuhinya penyediaan komponen Instalasi Listrik/Penerangan Bangunan Kantor			Bulan	12	59.265.000	12	59.265.000	12	59.265.000	SUB BAGIAN TATA USAHA	OPD Provinsi; KOTA SEMARANG
				X.XX.01.1.06.03			Penyediaan Peralatan Rumah Tangga						20.225.000		20.225.000		20.225.000		
								Jumlah bulan terpenuhinya kebutuhan rumah tangga perangkat daerah			Bulan	12	20.225.000	12	20.225.000	12	20.225.000	SUB BAGIAN TATA USAHA	OPD Provinsi; KOTA SEMARANG
				X.XX.01.1.06.04			Penyediaan Bahan Logistik Kantor						33.000.000		33.000.000		33.000.000		
								Jumlah Bulan terpenuhinya kebutuhan logistik kantor			Bulan	12	33.000.000	12	33.000.000	12	33.000.000	SUB BAGIAN TATA USAHA	OPD Provinsi; KOTA SEMARANG
				X.XX.01.1.06.05			Penyediaan Barang Cetak dan Penggandaan						20.280.000		20.280.000		20.280.000		
								Jumlah Bulan terpenuhinya kebutuhan barang cetakan dan penggandaan kantor			Bulan	12	20.280.000	12	20.280.000	12	20.280.000	SUB BAGIAN TATA USAHA	OPD Provinsi; KOTA SEMARANG

Tujuan	Indikator Tujuan	Sasaran	Indikator Sasaran	Kode	Program	Indikator Program	Kegiatan	Indikator Kegiatan	Sub Kegiatan	Indikator Sub Kegiatan	Satuan	Capaian Kinerja Program dan Kerangka Pendanaan Tahun 2022						Unit Kerja Perangkat Daerah	Lokasi	
												RKPD		APBD		P-RKPD				
												Target	Rp	Target	Rp	Target	Rp			
(1)	(2)	(3)	(4)	(5)	(6)	(7)	(8)	(9)	(10)	(11)	(12)	(13)	(14)	(15)	(16)	(17)	(18)	(19)	(20)	
				X.XX.01.1.06.06					Penyediaan Bahan Bacaan dan Peraturan Perundang-undangan											
									Jumlah bulan tercukupinya kebutuhan bahan bacaan/buku perpustakaan PD		Bulan	0			0				SUB BAGIAN TATA USAHA	OPD Provinsi; KOTA SEMARANG
				X.XX.01.1.06.07					Penyediaan Bahan/Material				32.634.000		32.634.000		32.634.000			
									Jumlah bulan tercukupinya kebutuhan Perlengkapan Pendukung Perkantoran		Bulan	12	32.634.000	12	32.634.000	12	32.634.000	SUB BAGIAN TATA USAHA	OPD Provinsi; KOTA SEMARANG	
				X.XX.01.1.06.09					Penyelenggaraan Rapat Koordinasi dan Konsultasi SKPD				103.585.000		103.585.000		96.585.000			
									Jumlah bulan terpenuhinya pelaksanaan rapat-rapat koordinasi dan konsultasi ke dalam dan luar daerah		Bulan	12	103.585.000	12	103.585.000	12	96.585.000	SUB BAGIAN TATA USAHA	OPD Provinsi; KOTA SEMARANG	
				X.XX.01.1.07					Pengadaan Barang Milik Daerah Penunjang Urusan Pemerintah Daerah								52.322.000			
									Jumlah laporan Pengadaan Barang Milik Daerah Penunjang Urusan Pemerintah Daerah		Laporan	1			1		52.322.000	Balai Latihan Kerja Semarang 1 Kelas A		
				X.XX.01.1.07.05					Pengadaan Mebel											
									Jumlah unit pengadaan meubelair		Unit	0			0			SUB BAGIAN TATA USAHA	OPD Provinsi; KOTA SEMARANG	
				X.XX.01.1.07.06					Pengadaan Peralatan dan Mesin Lainnya								52.322.000			
									Jumlah unit Peralatan dan Mesin		Unit	0			0	1	52.322.000	SUB BAGIAN TATA USAHA	OPD Provinsi; KOTA SEMARANG	
				X.XX.01.1.08					Penyediaan Jasa Penunjang Urusan Pemerintahan Daerah				840.600.000		840.600.000		837.600.000			
									Jumlah laporan Penyediaan Jasa Penunjang Urusan Pemerintahan Daerah		Laporan	1	840.600.000	1	840.600.000	1	837.600.000	Balai Latihan Kerja Semarang 1 Kelas A		
				X.XX.01.1.08.01					Penyediaan Jasa Surat Menyurat				3.500.000		3.500.000		3.500.000			
									Jumlah bulan pemenuhan pelayanan surat menyurat PD		Bulan	12	3.500.000	12	3.500.000	12	3.500.000	SUB BAGIAN TATA USAHA	OPD Provinsi; KOTA SEMARANG	
				X.XX.01.1.08.02					Penyediaan Jasa Komunikasi, Sumber Daya Air dan Listrik				281.400.000		281.400.000		278.400.000			

Tujuan	Indikator Tujuan	Sasaran	Indikator Sasaran	Kode	Program	Indikator Program	Kegiatan	Indikator Kegiatan	Sub Kegiatan	Indikator Sub Kegiatan	Satuan	Capaian Kinerja Program dan Kerangka Pendanaan Tahun 2022						Unit Kerja Perangkat Daerah	Lokasi
												RKPD		APBD		P-RKPD			
												Target	Rp	Target	Rp	Target	Rp		
(1)	(2)	(3)	(4)	(5)	(6)	(7)	(8)	(9)	(10)	(11)	(12)	(13)	(14)	(15)	(16)	(17)	(18)	(19)	(20)
										Jumlah bulan terpenuhinya Jasa Komunikasi,air dan listrik PD	Bulan	12	281.400.000	12	281.400.000	12	278.400.000	SUB BAGIAN TATA USAHA	OPD Provinsi; KOTA SEMARANG
				X.XX.01.1.08.04						Penyediaan Jasa Pelayanan Umum Kantor			555.700.000		555.700.000		555.700.000		
										Jumlah bulan terpenuhinya jasa pelayanan umum kantor	Bulan	12	555.700.000	12	555.700.000	12	555.700.000	SUB BAGIAN TATA USAHA	OPD Provinsi; KOTA SEMARANG
				X.XX.01.1.09						Pemeliharaan Barang Miik Daerah Penunjang Urusan Pemerintahan Daerah			215.202.000		215.202.000		225.702.000		
										Jumlah laporan Pemeliharaan Barang Miik Daerah Penunjang Urusan Pemerintahan Daerah	Laporan	1	215.202.000	1	215.202.000	1	225.702.000	Balai Latihan Kerja Semarang 1 Kelas A	
				X.XX.01.1.09.02						Penyediaan Jasa Pemeliharaan, Biaya Pemeliharaan, Pajak dan Perizinan Kendaraan Dinas Operasional atau Lapangan			22.700.000		22.700.000		22.700.000		
										Jumlah bulan terpenuhinya biaya Pemeliharaan Rutin/ Berkala dan Pajak Kendaraan Dinas Operasional	Bulan	12	22.700.000	12	22.700.000	12	22.700.000	SUB BAGIAN TATA USAHA	OPD Provinsi; KOTA SEMARANG
				X.XX.01.1.09.05						Pemeliharaan Mebel									
										Jumlah bulan terpenuhinya biaya Pemeliharaan Mebel	Bulan	12		12		0		SUB BAGIAN TATA USAHA	
				X.XX.01.1.09.06						Pemeliharaan Peralatan dan Mesin Lainnya									
										Jumlah bulan terpenuhinya Pemeliharaan peralatan dan mesin lainnya	Bulan	12		12		0		SUB BAGIAN TATA USAHA	
				X.XX.01.1.09.07						Pemeliharaan Aset Tetap Lainnya			117.502.000		117.502.000		109.502.000		
										Jumlah bulan terpenuhinya biaya Pemeliharaan Aset tetap Lainnya	Bulan	12	117.502.000	12	117.502.000	12	109.502.000	SUB BAGIAN TATA USAHA	OPD Provinsi; KOTA SEMARANG
				X.XX.01.1.09.08						Pemeliharaan Aset Tak Berwujud									
										Jumlah bulan terpenuhinya biaya Pemeliharaan Aset tetap tak berwujud	Bulan	12		12		0		SUB BAGIAN TATA USAHA	
				X.XX.01.1.09.09						Pemeliharaan/Rehabilitasi Gedung Kantor dan Bangunan Lainnya			75.000.000		75.000.000		93.500.000		

Tujuan	Indikator Tujuan	Sasaran	Indikator Sasaran	Kode	Program	Indikator Program	Kegiatan	Indikator Kegiatan	Sub Kegiatan	Indikator Sub Kegiatan	Satuan	Capaian Kinerja Program dan Kerangka Pendanaan Tahun 2022						Unit Kerja Perangkat Daerah	Lokasi
												RKPD		APBD		P-RKPD			
												Target	Rp	Target	Rp	Target	Rp		
(1)	(2)	(3)	(4)	(5)	(6)	(7)	(8)	(9)	(10)	(11)	(12)	(13)	(14)	(15)	(16)	(17)	(18)	(19)	(20)
										Jumlah Unit Gedung Yang Direhab	Unit	1	75.000.000	1	75.000.000	1	93.500.000	SUB BAGIAN TATA USAHA	OPD Provinsi; KOTA SEMARANG
		Meningkatnya akuntabilitas kinerja perangkat daerah											1.100.843.000		1.100.843.000		1.100.843.000	Dinas Tenaga Kerja dan Transmigrasi	
			Nilai SAKIP Perangkat Daerah								Nilai	78.8	1.100.843.000	78.8	1.100.843.000	75.25	1.100.843.000	Dinas Tenaga Kerja dan Transmigrasi	
				X.XX.01	PROGRAM PENUNJANG URUSAN PEMERINTAHAN DAERAH PROVINSI								1.100.843.000		1.100.843.000		1.100.843.000		
						Persentase ketercapaian administrasi pelayanan Perangkat Daerah					%	100	1.100.843.000	100	1.100.843.000	100	1.100.843.000	Balai Latihan Kerja Semarang 2 Kelas A	
				X.XX.01.1.02		Administrasi Keuangan Perangkat Daerah							30.270.000		30.270.000		28.200.000		
							Jumlah laporan pelaksanaan administrasi keuangan Perangkat Daerah				Laporan	1	30.270.000	1	30.270.000	1	28.200.000	Balai Latihan Kerja Semarang 2 Kelas A	
				X.XX.01.1.02.02		Penyediaan Administrasi Pelaksanaan Tugas ASN							30.270.000		30.270.000		28.200.000		
							Jumlah bulan terpenuhinya kebutuhan administrasi pendukung pelaksanaan tugas				Bulan	12	30.270.000	12	30.270.000	12	28.200.000	SUB BAGIAN TATA USAHA	OPD Provinsi; KOTA SEMARANG
				X.XX.01.1.06		Administrasi Umum Perangkat Daerah							210.892.000		210.892.000		199.845.000		
							Jumlah laporan pelaksanaan administrasi umum Perangkat Daerah				Laporan	1	210.892.000	1	210.892.000	1	199.845.000	Balai Latihan Kerja Semarang 2 Kelas A	
				X.XX.01.1.06.01		Penyediaan Komponen Instalasi Listrik/Penerangan Bangunan Kantor							25.137.000		25.137.000		26.987.000		
							Jumlah bulan terpenuhinya penyediaan komponen Instalasi Listrik/Penerangan Bangunan Kantor				Bulan	12	25.137.000	12	25.137.000	12	26.987.000	SUB BAGIAN TATA USAHA	OPD Provinsi; KOTA SEMARANG
				X.XX.01.1.06.03		Penyediaan Peralatan Rumah Tangga							34.846.000		34.846.000		40.996.000		

Tujuan	Indikator Tujuan	Sasaran	Indikator Sasaran	Kode	Program	Indikator Program	Kegiatan	Indikator Kegiatan	Sub Kegiatan	Indikator Sub Kegiatan	Satuan	Capaian Kinerja Program dan Kerangka Pendanaan Tahun 2022						Unit Kerja Perangkat Daerah	Lokasi
												RKPD		APBD		P-RKPD			
												Target	Rp	Target	Rp	Target	Rp		
(1)	(2)	(3)	(4)	(5)	(6)	(7)	(8)	(9)	(10)	(11)	(12)	(13)	(14)	(15)	(16)	(17)	(18)	(19)	(20)
										Jumlah bulan terpenuhinya kebutuhan rumah tangga perangkat daerah	Bulan	12	34.846.000	12	34.846.000	12	40.996.000	SUB BAGIAN TATA USAHA	OPD Provinsi; KOTA SEMARANG
				X.XX.01.1.06.04						Penyediaan Bahan Logistik Kantor									
										Jumlah Bulan terpenuhinya kebutuhan logistik kantor	Bulan	12		12		0		SUB BAGIAN TATA USAHA	OPD Provinsi; KOTA SEMARANG
				X.XX.01.1.06.05						Penyediaan Barang Cetak dan Penggandaan			29.163.000		29.163.000		29.163.000		
										Jumlah Bulan terpenuhinya kebutuhan barang cetakan dan penggandaan kantor	Bulan	12	29.163.000	12	29.163.000	12	29.163.000	SUB BAGIAN TATA USAHA	OPD Provinsi; KOTA SEMARANG
				X.XX.01.1.06.06						Penyediaan Bahan Bacaan dan Peraturan Perundang-undangan									
										Jumlah bulan tercukupinya kebutuhan bahan bacaan/buku perpustakaan PD	Bulan	0		0		0		SUB BAGIAN TATA USAHA	OPD Provinsi; KOTA SEMARANG
				X.XX.01.1.06.07						Penyediaan Bahan/Material			32.614.000		32.614.000		32.614.000		
										Jumlah bulan tercukupinya kebutuhan Perlengkapan Pendukung Perkantoran	Bulan	12	32.614.000	12	32.614.000	12	32.614.000	SUB BAGIAN TATA USAHA	OPD Provinsi; KOTA SEMARANG
				X.XX.01.1.06.08						Fasilitasi Kunjungan Tamu									
										Jumlah bulan terpenuhinya kebutuhan fasilitasi kunjungan tamu	Bulan	12		12		0		SUB BAGIAN TATA USAHA	OPD Provinsi; KOTA SEMARANG
				X.XX.01.1.06.09						Penyelenggaraan Rapat Koordinasi dan Konsultasi SKPD			70.085.000		70.085.000		70.085.000		
										Jumlah bulan terpenuhinya pelaksanaan rapat-rapat koordinasi dan konsultasi ke dalam dan luar daerah	Bulan	12	70.085.000	12	70.085.000	12	70.085.000	SUB BAGIAN TATA USAHA	OPD Provinsi; KOTA SEMARANG
				X.XX.01.1.06.11						Dukungan Pelaksanaan Sistem Pemerintahan Berbasis Elektronik pada SKPD			19.047.000		19.047.000				
										Jumlah laporan pelaksanaan SPBE	Laporan	12	19.047.000	12	19.047.000	0		SUB BAGIAN TATA USAHA	OPD Provinsi; KOTA SEMARANG
				X.XX.01.1.07			Pengadaan Barang Miik Daerah Penunjang Urusan Pemerintah Daerah										30.950.000		

Tujuan	Indikator Tujuan	Sasaran	Indikator Sasaran	Kode	Program	Indikator Program	Kegiatan	Indikator Kegiatan	Sub Kegiatan	Indikator Sub Kegiatan	Satuan	Capaian Kinerja Program dan Kerangka Pendanaan Tahun 2022						Unit Kerja Perangkat Daerah	Lokasi		
												RKPD		APBD		P-RKPD					
												Target	Rp	Target	Rp	Target	Rp				
(1)	(2)	(3)	(4)	(5)	(6)	(7)	(8)	(9)	(10)	(11)	(12)	(13)	(14)	(15)	(16)	(17)	(18)	(19)	(20)		
								Jumlah laporan Pengadaan Barang Milik Daerah Penunjang Urusan Pemerintahan Daerah			Laporan	1			1		30.950.000	Balai Latihan Kerja Semarang 2 Kelas A			
				X.XX.01.1.07.07				Pengadaan Aset Tetap Lainnya													
								Jumlah unit Aset tetap	Unit			0			0			SUB BAGIAN TATA USAHA	OPD Provinsi; KOTA SEMARANG		
				X.XX.01.1.07.10				Pengadaan Sarana dan Prasarana Gedung Kantor atau Bangunan Lainnya									30.950.000				
								Jumlah Sarana dan Prasarana gedung Kantor/ Bangunan Lainnya	Unit			12			12		30.950.000	SUB BAGIAN TATA USAHA	OPD Provinsi; KOTA SEMARANG		
				X.XX.01.1.08				Penyediaan Jasa Penunjang Urusan Pemerintahan Daerah									526.216.000	526.216.000	499.383.000		
								Jumlah laporan Penyediaan Jasa Penunjang Urusan Pemerintahan Daerah			Laporan	1			1		526.216.000	526.216.000	499.383.000	Balai Latihan Kerja Semarang 2 Kelas A	
				X.XX.01.1.08.01				Penyediaan Jasa Surat Menyurat									8.009.000	8.009.000	8.009.000		
								Jumlah bulan pemenuhan pelayanan surat menyurat PD	Bulan			12			12		8.009.000	8.009.000	8.009.000	SUB BAGIAN TATA USAHA	OPD Provinsi; KOTA SEMARANG
				X.XX.01.1.08.02				Penyediaan Jasa Komunikasi, Sumber Daya Air dan Listrik									92.990.000	92.990.000	136.490.000		
								Jumlah bulan terpenuhinya Jasa Komunikasi,air dan listrik PD	Bulan			12			12		92.990.000	92.990.000	136.490.000	SUB BAGIAN TATA USAHA	OPD Provinsi; KOTA SEMARANG
				X.XX.01.1.08.04				Penyediaan Jasa Pelayanan Umum Kantor									425.217.000	425.217.000	354.884.000		
								Jumlah bulan terpenuhinya jasa pelayanan umum kantor	Bulan			12			12		425.217.000	425.217.000	354.884.000	SUB BAGIAN TATA USAHA	OPD Provinsi; KOTA SEMARANG
				X.XX.01.1.09				Pemeliharaan Barang Milik Daerah Penunjang Urusan Pemerintahan Daerah									333.465.000	333.465.000	342.465.000		
								Jumlah laporan Pemeliharaan Barang Milik Daerah Penunjang Urusan Pemerintahan Daerah			Laporan	1			1		333.465.000	333.465.000	342.465.000	Balai Latihan Kerja Semarang 2 Kelas A	

Tujuan	Indikator Tujuan	Sasaran	Indikator Sasaran	Kode	Program	Indikator Program	Kegiatan	Indikator Kegiatan	Sub Kegiatan	Indikator Sub Kegiatan	Satuan	Capaian Kinerja Program dan Kerangka Pendanaan Tahun 2022						Unit Kerja Perangkat Daerah	Lokasi
												RKPD		APBD		P-RKPD			
												Target	Rp	Target	Rp	Target	Rp		
(1)	(2)	(3)	(4)	(5)	(6)	(7)	(8)	(9)	(10)	(11)	(12)	(13)	(14)	(15)	(16)	(17)	(18)	(19)	(20)
				X.XX.01.1.09.02					Penyediaan Jasa Pemeliharaan, Biaya Pemeliharaan, Pajak dan Perizinan Kendaraan Dinas Operasional atau Lapangan				34.218.000	34.218.000	43.218.000				
									Jumlah bulan terpenuhinya biaya Pemeliharaan Rutin/ Berkala dan Pajak Kendaraan Dinas Operasional	Bulan	12		34.218.000	12	34.218.000	12	43.218.000	SUB BAGIAN TATA USAHA	OPD Provinsi; KOTA SEMARANG
				X.XX.01.1.09.05					Pemeliharaan Mebel				12.135.000	12.135.000	12.135.000				
									Jumlah bulan terpenuhinya biaya Pemeliharaan Mebel	Bulan	12		12.135.000	12	12.135.000	12	12.135.000	SUB BAGIAN TATA USAHA	OPD Provinsi; KOTA SEMARANG
				X.XX.01.1.09.06					Pemeliharaan Peralatan dan Mesin Lainnya				60.182.000	60.182.000	60.182.000				
									Jumlah bulan terpenuhinya Pemeliharaan peralatan dan mesin lainnya	Bulan	12		60.182.000	12	60.182.000	12	60.182.000	SUB BAGIAN TATA USAHA	
				X.XX.01.1.09.07					Pemeliharaan Aset Tetap Lainnya				32.017.000	32.017.000	32.017.000				
									Jumlah bulan terpenuhinya biaya Pemeliharaan Aset tetap Lainnya	Bulan	12		32.017.000	12	32.017.000	12	32.017.000	SUB BAGIAN TATA USAHA	OPD Provinsi; KOTA SEMARANG
				X.XX.01.1.09.09					Pemeliharaan/Rehabilitasi Gedung Kantor dan Bangunan Lainnya				153.718.000	153.718.000	153.718.000				
									Jumlah Unit Gedung Yang Direhab	Unit	1		153.718.000	1	153.718.000	1	153.718.000	SUB BAGIAN TATA USAHA	OPD Provinsi; KOTA SEMARANG
				X.XX.01.1.09.10					Pemeliharaan/Rehabilitasi Sarana dan Prasarana Gedung Kantor atau Bangunan Lainnya				41.195.000	41.195.000	41.195.000				
									Jumlah bulan terpenuhinya biaya Pemeliharaan Rutin/ Berkala sarana prasarana pendukung gedung kantor	Bulan	12		41.195.000	12	41.195.000	12	41.195.000	SUB BAGIAN TATA USAHA	OPD Provinsi; KOTA SEMARANG
JUMLAH												101.320.993.000	101.320.993.000	99.020.993.000					

Rencana Program, Kegiatan, dan Pendanaan Perangkat Daerah Provinsi Jawa Tengah Tahun 2022
Dinas Pemberdayaan Perempuan, Perlindungan Anak, Pengendalian Penduduk Dan Keluarga Berencana

Tujuan	Indikator Tujuan	Sasaran	Indikator Sasaran	Kode	Program	Indikator Program	Kegiatan	Indikator Kegiatan	Sub Kegiatan	Indikator Sub Kegiatan	Satuan	Capaian Kinerja Program dan Kerangka Pendanaan Tahun 2022						Unit Kerja Perangkat Daerah	Lokasi	
												RKPD		APBD		P-RKPD				
												Target	Rp	Target	Rp	Target	Rp			
(1)	(2)	(3)	(4)	(5)	(6)	(7)	(8)	(9)	(10)	(11)	(12)	(13)	(14)	(15)	(16)	(17)	(18)	(19)	(20)	
Meningkatkan kesetaraan gender dan pemenuhan hak anak serta kualitas perlindungan perempuan dan anak													5.330.200.000		6.930.200.000		6.910.299.000		Dinas Pemberdayaan Perempuan, Perlindungan Anak, Pengendalian Penduduk Dan Keluarga Berencana	
	Persentase Implementasi P engarusutamaa n Gender dalam Pembangunan di Pemerintah Daerah										%	34.27			34.27		34.27		Dinas Pemberdayaan Perempuan, Perlindungan Anak, Pengendalian Penduduk Dan Keluarga Berencana	
	Persentase Kabupaten/Kota Menuju Layak Anak										%	91.43			91.43		91.43		Dinas Pemberdayaan Perempuan, Perlindungan Anak, Pengendalian Penduduk Dan Keluarga Berencana	
	Rasio kekerasan terhadap perempuan dan anak										Per 100.000	8.15			8.15		8.15		Dinas Pemberdayaan Perempuan, Perlindungan Anak, Pengendalian Penduduk Dan Keluarga Berencana	
	Indeks Pemberdayaan Gender (IDG)										Angka	72.62			72.62		71.64		Dinas Pemberdayaan Perempuan, Perlindungan Anak, Pengendalian Penduduk Dan Keluarga Berencana	
		Meningkatnya peran perempuan dan hak anak dalam pembangunan											3.613.400.000		5.213.400.000		5.181.000.000		Dinas Pemberdayaan Perempuan, Perlindungan Anak, Pengendalian Penduduk Dan Keluarga Berencana	
			Persentase pemerintah daerah yang melaksanakan kebijakan PUG								%	80	3.103.400.000	80	3.304.268.000	80	3.271.868.000		Dinas Pemberdayaan Perempuan, Perlindungan Anak, Pengendalian Penduduk Dan Keluarga Berencana	
				2.08.02	PROGRAM PENGARUSUTAMAAN GENDER DAN PEMBERDAYAAN PEREMPUAN								3.053.400.000		3.254.268.000		3.221.868.000			
						Persentase Partisipasi perempuan dalam bidang pembangunan					Per 100.000	6.42	3.053.400.000	6.42	3.254.268.000	6.42	3.221.868.000		Bidang Kualitas Hidup dan Perlindungan Perempuan	
				2.08.02.1.01		Pelembagaan Pengarusutamaan Gender (PUG) pada Lembaga Pemerintah Kewenangan Provinsi							205.000.000		205.000.000		220.000.000			

Tujuan	Indikator Tujuan	Sasaran	Indikator Sasaran	Kode	Program	Indikator Program	Kegiatan	Indikator Kegiatan	Sub Kegiatan	Indikator Sub Kegiatan	Satuan	Capaian Kinerja Program dan Kerangka Pendanaan Tahun 2022						Unit Kerja Perangkat Daerah	Lokasi
												RKPD		APBD		P-RKPD			
												Target	Rp	Target	Rp	Target	Rp		
(1)	(2)	(3)	(4)	(5)	(6)	(7)	(8)	(9)	(10)	(11)	(12)	(13)	(14)	(15)	(16)	(17)	(18)	(19)	(20)
								Persentase OPD yang menyusun PPRG di Provinsi			%	40	205.000.000	40	205.000.000	40	220.000.000	Bidang Kualitas Hidup dan Perlindungan Perempuan	
				2.08.02.1.01.01					Koordinasi dan Sinkronisasi Perumusan Kebijakan Pelaksanaan PUG Kewenangan Provinsi								4.235.000		
									Jumlah peserta perumusan kebijakan pelaksanaan PUG kewenangan Provinsi		Orang	25		25			4.235.000	SEKSI KUALITAS HIDUP PEREMPUAN	OPD Provinsi; PROVINSI DKI JAKARTA; KOTA SEMARANG
				2.08.02.1.01.02					Koordinasi dan Sinkronisasi Pelaksanaan PUG Kewenangan Provinsi				40.990.000		40.990.000		51.755.000		
									Jumlah peserta sinkronisasi pelaksanaan PUG kewenangan Provinsi		Orang	50	40.990.000	50	40.990.000	50	51.755.000	SEKSI KUALITAS HIDUP PEREMPUAN	OPD Provinsi; KOTA SEMARANG
				2.08.02.1.01.03					Advokasi Kebijakan dan Pendampingan Pelaksanaan PUG termasuk PPRG Kewenangan Provinsi				118.010.000		118.010.000		118.010.000		
									Jumlah advokasi kebijakan dan pendampingan pelaksanaan PUG termasuk PPRG		Kegiatan	1	118.010.000	1	118.010.000	1	118.010.000	SEKSI KUALITAS HIDUP PEREMPUAN	OPD Provinsi
				2.08.02.1.01.04					Sosialisasi Kebijakan Pelaksanaan PUG termasuk PPRG Kewenangan Provinsi				46.000.000		46.000.000		46.000.000		
									Jumlah peserta pelaksanaan sosialisasi kebijakan pelaksanaan PUG		Orang	100	46.000.000	100	46.000.000	100	46.000.000	SEKSI KUALITAS HIDUP PEREMPUAN	OPD Provinsi
				2.08.02.1.02			Pemberdayaan Perempuan Bidang Politik, Hukum, Sosial, dan Ekonomi pada Organisasi Masyarakat Kewenangan Provinsi						2.848.400.000		3.049.268.000		3.001.868.000		
								Persentase perempuan yang memahami advokasi, pendampingan, dan sosialisasi di bidang politik, ekonomi, hukum dan sosial			%	30	2.848.400.000	30	3.049.268.000	30	3.001.868.000	Bidang Kualitas Hidup dan Perlindungan Perempuan	
				2.08.02.1.02.01					Sosialisasi Peningkatan Partisipasi Perempuan di Bidang Politik, Hukum, Sosial, dan Ekonomi Kewenangan Provinsi				443.100.000		443.100.000		428.100.000		

Tujuan	Indikator Tujuan	Sasaran	Indikator Sasaran	Kode	Program	Indikator Program	Kegiatan	Indikator Kegiatan	Sub Kegiatan	Indikator Sub Kegiatan	Satuan	Capaian Kinerja Program dan Kerangka Pendanaan Tahun 2022						Unit Kerja Perangkat Daerah	Lokasi
												RKPD		APBD		P-RKPD			
												Target	Rp	Target	Rp	Target	Rp		
(1)	(2)	(3)	(4)	(5)	(6)	(7)	(8)	(9)	(10)	(11)	(12)	(13)	(14)	(15)	(16)	(17)	(18)	(19)	(20)
										Jumlah peserta sosialisasi peningkatan partisipasi perempuan di bidang politik, hukum, sosial dan ekonomi kewenangan Provinsi	Orang	1400	443.100.000	1050	443.100.000	1050	428.100.000	SEKSI KUALITAS HIDUP PEREMPUAN	OPD Provinsi; PROVINSI JAWA TENGAH
				2.08.02.1.02.02						Advokasi Kebijakan dan Pendampingan Peningkatan Partisipasi Perempuan dalam Politik, Hukum, Sosial, dan Ekonomi Kewenangan Provinsi			2.405.300.000		2.606.168.000		2.573.768.000		
										Jumlah peserta advokasi kebijakan dan pendampingan peningkatan partisipasi perempuan dalam politik, hukum, sosial dan ekonomi kewenangan Provinsi	Orang	2600	2.405.300.000	2600	2.606.168.000	2600	2.573.768.000	SEKSI KUALITAS HIDUP PEREMPUAN	OPD Provinsi; PROVINSI JAWA TENGAH
				2.08.04	PROGRAM PENINGKATAN KUALITAS KELUARGA								50.000.000		50.000.000		50.000.000		
						Persentase penyelenggaraan program kualitas keluarga berbasis gender					%	35	50.000.000	35	50.000.000	35	50.000.000	Bidang Kualitas Hidup dan Perlindungan Perempuan	
				2.08.04.1.01		Peningkatan Kualitas Keluarga dalam Mewujudkan Kesetaraan Gender (KG) dan Hak Anak Kewenangan Provinsi							50.000.000		50.000.000		50.000.000		
						Persentase Layanan Konsultasi Keluarga yang responsif gender					%	40	50.000.000	40	50.000.000	40	50.000.000	Bidang Kualitas Hidup dan Perlindungan Perempuan	
				2.08.04.1.01.01		Advokasi Kebijakan dan Pendampingan Keluarga untuk Mewujudkan KG dan Perlindungan Anak Kewenangan Provinsi dan Lintas Kabupaten/Kota							50.000.000		50.000.000		50.000.000		
						Jumlah pelaksanaan Advokasi kebijakan dan pendampingan keluarga untuk mewujudkan kesetaraan gender kewenangan Provinsi dan lintas Kab/Kota					Kegiatan	1	50.000.000	1	50.000.000	1	50.000.000	SEKSI KUALITAS HIDUP PEREMPUAN	OPD Provinsi

Tujuan	Indikator Tujuan	Sasaran	Indikator Sasaran	Kode	Program	Indikator Program	Kegiatan	Indikator Kegiatan	Sub Kegiatan	Indikator Sub Kegiatan	Satuan	Capaian Kinerja Program dan Kerangka Pendanaan Tahun 2022						Unit Kerja Perangkat Daerah	Lokasi
												RKPD		APBD		P-RKPD			
												Target	Rp	Target	Rp	Target	Rp		
(1)	(2)	(3)	(4)	(5)	(6)	(7)	(8)	(9)	(10)	(11)	(12)	(13)	(14)	(15)	(16)	(17)	(18)	(19)	(20)
			Persentase kabupaten/kota yang menerapkan kebijakan afirmatif pemenuhan hak anak								%	60	510.000.000	60	1.909.132.000	60	1.909.132.000	Dinas Pemberdayaan Perempuan, Perlindungan Anak, Pengendalian Penduduk Dan Keluarga Berencana	
				2.08.04	PROGRAM PENINGKATAN KUALITAS KELUARGA								125.000.000		125.000.000		125.000.000		
						Persentase penyelenggaraan program kualitas keluarga berbasis pemenuhan hak anak					%	35	125.000.000	35	125.000.000	35	125.000.000	Bidang Pemenuhan Hak dan Perlindungan Anak	
				2.08.04.1.03		Penyediaan Layanan bagi Keluarga dalam Mewujudkan KG dan Hak Anak yang Wilayah Kerjanya Lintas Daerah Kabupaten/Kota							125.000.000		125.000.000		125.000.000		
						Persentase layanan konsultasi keluarga dalam pemenuhan hak anak					%	42.85	125.000.000	42.85	125.000.000	42.85	125.000.000	Bidang Pemenuhan Hak dan Perlindungan Anak	
				2.08.04.1.03.01		Pelaksanaan Penyediaan Layanan Komprehensif bagi Keluarga dalam Mewujudkan KG dan Perlindungan Anak yang Wilayah Kerjanya Lingkup Daerah Provinsi dan Lintas Daerah Kabupaten/Kota							125.000.000		125.000.000		125.000.000		
										Jumlah penyedia layanan komprehensif bagi keluarga	Kelompok	5	125.000.000	5	125.000.000	5	125.000.000	SEKSI PEMENUHAN HAK ANAK	OPD Provinsi
				2.08.05	PROGRAM PENGELOLAAN SISTEM DATA GENDER DAN ANAK								150.000.000		150.000.000		150.000.000		
						Persentase keterisian indikator oleh Kabupaten/Kota dan OPD Provinsi pada aplikasi Sistem Informasi Gender dan Anak (SIGA) Provinsi					%	15	150.000.000	15	150.000.000	15	150.000.000	Bidang Data dan Partisipasi Masyarakat	
				2.08.05.1.01		Pengumpulan, Pengolahan Analisis dan Penyajian Data Gender dan Anak dalam Kelembagaan Data di Tingkat Daerah Provinsi							150.000.000		150.000.000		150.000.000		

Tujuan	Indikator Tujuan	Sasaran	Indikator Sasaran	Kode	Program	Indikator Program	Kegiatan	Indikator Kegiatan	Sub Kegiatan	Indikator Sub Kegiatan	Satuan	Capaian Kinerja Program dan Kerangka Pendanaan Tahun 2022						Unit Kerja Perangkat Daerah	Lokasi
												RKPD		APBD		P-RKPD			
												Target	Rp	Target	Rp	Target	Rp		
(1)	(2)	(3)	(4)	(5)	(6)	(7)	(8)	(9)	(10)	(11)	(12)	(13)	(14)	(15)	(16)	(17)	(18)	(19)	(20)
								Jumlah kabupaten/kota yang difasilitasi dalam pendataan aplikasi SIGA			Kabupaten/Kota	5	150.000.000	5	150.000.000	5	150.000.000	Bidang Data dan Partisipasi Masyarakat	
				2.08.05.1.01.01					Penyediaan Data Gender dan Anak Provinsi				150.000.000		150.000.000		150.000.000		
									Jumlah ketersediaan dokumen data gender dan anak		Dokumen	6	150.000.000	6	150.000.000	6	150.000.000	SEKSI DATA DAN INFORMASI	OPD Provinsi
				2.08.06	PROGRAM PEMENUHAN HAK ANAK (PHA)								235.000.000		1.634.132.000		1.634.132.000		
						Persentase Kabupaten /Kota menuju Layak Anak Minimal Tingkat Pratama					%	94,28	150.000.000	94,28	1.549.132.000	94,28	1.549.132.000	Bidang Pemenuhan Hak dan Perlindungan Anak	
				2.08.06.1.01			Pelebagaan PHA pada Lembaga Pemerintah, Non Pemerintah, dan Dunia Usaha Kewenangan Provinsi						150.000.000		1.549.132.000		1.549.132.000		
								Jumlah Kabupaten/Kota yang dievaluasi pengembangan KLA			Kabupaten/Kota	35	150.000.000	35	1.549.132.000	35	1.549.132.000	Bidang Pemenuhan Hak dan Perlindungan Anak	
				2.08.06.1.01.01				Advokasi Kebijakan dan Pendampingan Pemenuhan Hak Anak pada Lembaga Pemerintah, Non Pemerintah, Media dan Dunia Usaha Kewenangan Provinsi					100.000.000		1.499.132.000		1.499.132.000		
									Jumlah peserta advokasi kebijakan dan pendampingan pemenuhan hak anak		Orang	35	100.000.000	35	1.499.132.000	35	1.499.132.000	SEKSI PEMENUHAN HAK ANAK	OPD Provinsi
				2.08.06.1.01.02					Koordinasi dan Sinkronisasi Pelebagaan Pemenuhan Hak Anak Kewenangan Provinsi				50.000.000		50.000.000		50.000.000		
									Jumlah forum anak yang dilibatkan dalam pengambilan kebijakan tingkat provinsi		Kelompok	35	50.000.000	35	50.000.000	35	50.000.000	SEKSI PEMENUHAN HAK ANAK	OPD Provinsi
						Persentase Keterisian indikator Kabupaten/kota Layak Anak (KLA)					%	20	85.000.000	20	85.000.000	20	85.000.000	Bidang Data dan Partisipasi Masyarakat	
				2.08.06.1.02			Penguatan dan Pengembangan Lembaga Penyedia Layanan Peningkatan Kualitas Hidup Anak Kewenangan Provinsi						85.000.000		85.000.000		85.000.000		

Tujuan	Indikator Tujuan	Sasaran	Indikator Sasaran	Kode	Program	Indikator Program	Kegiatan	Indikator Kegiatan	Sub Kegiatan	Indikator Sub Kegiatan	Satuan	Capaian Kinerja Program dan Kerangka Pendanaan Tahun 2022						Unit Kerja Perangkat Daerah	Lokasi
												RKPD		APBD		P-RKPD			
												Target	Rp	Target	Rp	Target	Rp		
(1)	(2)	(3)	(4)	(5)	(6)	(7)	(8)	(9)	(10)	(11)	(12)	(13)	(14)	(15)	(16)	(17)	(18)	(19)	(20)
								Jumlah lembaga masyarakat dalam peningkatan kualitas hidup anak yg dikuatkan dan dikembangkan dalam KIE			Kelompok	10	85.000.000	10	85.000.000	0	85.000.000	Bidang Data dan Partisipasi Masyarakat	
				2.08.06.1.02.03				Pengembangan Komunikasi, Informasi dan Edukasi Pemenuhan Hak Anak bagi Lembaga Penyedia Layanan Peningkatan Kualitas Hidup Anak Kewenangan Provinsi					50.000.000		50.000.000		50.000.000		
								Jumlah peserta KIE pemenuhan hak anak bagi lembaga penyedia layanan peningkatan kualitas hidup anak kewenangan Provinsi			Orang	30	50.000.000	30	50.000.000	30	50.000.000	SEKSI PARTISIPASI MASYARAKAT	OPD Provinsi
				2.08.06.1.02.04				Penguatan Jejaring Antar Lembaga Penyedia Layanan Peningkatan Kualitas Hidup Anak Kewenangan Provinsi dan Lintas Daerah Kabupaten/Kota					35.000.000		35.000.000		35.000.000		
								Jumlah lembaga mitra kerja yang ditingkatkan kapasitasnya dalam rangka peningkatan kualitas hidup anak			Kelompok	10	35.000.000	10	35.000.000	10	35.000.000	SEKSI PARTISIPASI MASYARAKAT	OPD Provinsi
		Menurunnya kasus kekerasan terhadap perempuan dan anak											1.716.800.000		1.716.800.000		1.729.299.000	Dinas Pemberdayaan Perempuan, Perlindungan Anak, Pengendalian Penduduk Dan Keluarga Berencana	
			Rasio kasus kekerasan terhadap perempuan dan anak								Per 100.000	8.05	1.716.800.000	8.05	1.716.800.000	8.05	1.729.299.000	Dinas Pemberdayaan Perempuan, Perlindungan Anak, Pengendalian Penduduk Dan Keluarga Berencana	
				2.08.03	PROGRAM PE RLINDUNGAN PEREMPUAN								1.021.800.000		1.022.467.000		977.246.000		
						Rasio korban kekerasan terhadap perempuan					Per 100.000	5.7	721.800.000	5.7	722.467.000	5.7	664.747.000	Bidang Kualitas Hidup dan Perlindungan Perempuan	
				2.08.03.1.01			Pencegahan Kekerasan terhadap Perempuan yang melibatkan para Pihak Lingkup Daerah Provinsi dan Lintas Daerah Kabupaten/Kota						155.000.000		190.225.000		213.225.000		

								Persentase Pemda yang menyusun kebijakan dalam rangka pencegahan kekerasan terhadap perempuan			%	8.3333	155.000.000	8.3333	190.225.000	8.3333	213.225.000	Bidang Kualitas Hidup dan Perlindungan Perempuan	
				2.08.03.1.01.01				Koordinasi dan Sinkronisasi Pelaksanaan Kebijakan, Program dan Kegiatan Pencegahan Kekerasan terhadap Perempuan Kewenangan Provinsi					40.000.000		75.225.000		75.225.000		
								Jumlah peserta koordinasi dan sinkronisasi pelaksanaan kebijakan program dan kegiatan pencegahan kekerasan terhadap perempuan kewenangan Provinsi		Orang	35	40.000.000	35	75.225.000	35	75.225.000	SEKSI PERLINDUNGAN PEREMPUAN	OPD Provinsi	
				2.08.03.1.01.02				Advokasi Kebijakan dan Pendampingan Layanan Perlindungan Perempuan Kewenangan Provinsi					115.000.000		115.000.000		138.000.000		
								Jumlah peserta Advokasi kebijakan dan pendampingan layanan perlindungan perempuan kewenangan Provinsi		Orang	35	115.000.000	35	115.000.000	35	138.000.000	SEKSI PERLINDUNGAN PEREMPUAN	OPD Provinsi	
				2.08.03.1.02			Penyediaan Layanan Rujukan Lanjutan bagi Perempuan Korban Kekerasan yang memerlukan Koordinasi Tingkat Daerah Provinsi dan Lintas Daerah Kabupaten/Kota						415.000.000		374.522.000		351.522.000		
								Persentase perempuan korban kekerasan yang melaporkan mendapat layanan sesuai standar		%	100	415.000.000	100	374.522.000	100	351.522.000	Bidang Kualitas Hidup dan Perlindungan Perempuan		

Tujuan	Indikator Tujuan	Sasaran	Indikator Sasaran	Kode	Program	Indikator Program	Kegiatan	Indikator Kegiatan	Sub Kegiatan	Indikator Sub Kegiatan	Satuan	Capaian Kinerja Program dan Kerangka Pendanaan Tahun 2022						Unit Kerja Perangkat Daerah	Lokasi
												RKPD		APBD		P-RKPD			
												Target	Rp	Target	Rp	Target	Rp		
(1)	(2)	(3)	(4)	(5)	(6)	(7)	(8)	(9)	(10)	(11)	(12)	(13)	(14)	(15)	(16)	(17)	(18)	(19)	(20)
				2.08.03.1.02.01					Penyediaan Layanan Pengaduan Masyarakat bagi Perempuan Korban Kekerasan Tingkat Daerah Provinsi dan Lintas Daerah Kabupaten/Kota				200.000.000	200.000.000	177.000.000				
									Persentase penanganan pengaduan masyarakat yang dilayani bagi perempuan korban kekerasan	%	100		200.000.000	100	200.000.000	100	177.000.000	SEKSI PERLINDUNGAN PEREMPUAN	OPD Provinsi
				2.08.03.1.02.02					Koordinasi dan Sinkronisasi Pelaksanaan Penyediaan Layanan Rujukan Lanjutan bagi Perempuan Korban Kekerasan Kewenangan Provinsi				215.000.000	174.522.000	174.522.000				
									Jumlah peserta koordinasi dan sinkronisasi pelaksanaan penyediaan layanan rujukan lanjutan bagi perempuan korban kekerasan	Orang	10		215.000.000	10	174.522.000	10	174.522.000	SEKSI PERLINDUNGAN PEREMPUAN	OPD Provinsi
				2.08.03.1.03			Penguatan dan Pengembangan Lembaga Penyedia Layanan Perlindungan Perempuan Kewenangan Provinsi						151.800.000	157.720.000	100.000.000				
							Jumlah lembaga penyedia layanan perlindungan perempuan yang difasilitasi penguatan dan pengembangannya						151.800.000	8	157.720.000	8	100.000.000	Bidang Kualitas Hidup dan Perlindungan Perempuan	
				2.08.03.1.03.01					Advokasi Kebijakan dan Pendampingan Penyediaan Sarana Prasarana Layanan bagi Perempuan Korban Kekerasan Kewenangan Provinsi				50.000.000	50.000.000	50.000.000				
									Jumlah peserta advokasi kebijakan dan pendampingan penyediaan sarana dan prasarana layanan bagi perempuan korban kekerasan kewenangan Provinsi	Orang	50		50.000.000	50	50.000.000	50	50.000.000	SEKSI PERLINDUNGAN PEREMPUAN	OPD Provinsi

Tujuan	Indikator Tujuan	Sasaran	Indikator Sasaran	Kode	Program	Indikator Program	Kegiatan	Indikator Kegiatan	Sub Kegiatan	Indikator Sub Kegiatan	Satuan	Capaian Kinerja Program dan Kerangka Pendanaan Tahun 2022						Unit Kerja Perangkat Daerah	Lokasi			
												RKPD		APBD		P-RKPD						
												Target	Rp	Target	Rp	Target	Rp					
(1)	(2)	(3)	(4)	(5)	(6)	(7)	(8)	(9)	(10)	(11)	(12)	(13)	(14)	(15)	(16)	(17)	(18)	(19)	(20)			
				2.08.03.1.03.02					Peningkatan Kapasitas Sumber Daya Lembaga Penyedia Layanan Penanganan bagi Perempuan Korban Kekerasan Kewenangan Provinsi				51.800.000		57.720.000							
									Jumlah peserta peningkatan kapasitas sumber daya lembaga penyedia layanan bagi perempuan korban kekerasan korban kewenangan Provinsi	Orang	100		51.800.000	100		57.720.000	0		SEKSI PERLINDUNGAN PEREMPUAN	OPD Provinsi		
				2.08.03.1.03.03					Penyediaan Kebutuhan Spesifik bagi Perempuan dalam Situasi Darurat dan Kondisi Khusus Kewenangan Provinsi				50.000.000		50.000.000		50.000.000					
									Jumlah ketersediaan kebutuhan spesifik bagi perempuan dalam situasi darurat dan kondisi khusus kewenangan Provinsi	Unit	1		50.000.000	1		50.000.000	1		50.000.000	SEKSI PERLINDUNGAN PEREMPUAN	OPD Provinsi	
						Persentase kabupaten/kota yg sudah melaksanakan pendataan kekerasan perempuan secara berjejaring					%	15		300.000.000	15		300.000.000	15		312.499.000	Bidang Data dan Partisipasi Masyarakat	
				2.08.03.1.03					Penguatan dan Pengembangan Lembaga Penyedia Layanan Perlindungan Perempuan Kewenangan Provinsi				300.000.000		300.000.000		312.499.000					
									Jumlah lembaga dan mitra kerja dalam rangka penguatan jejaring antar lembaga penyedia layanan perlindungan perempuan yg aktif kewenangan Provinsi	Kelompok	10		300.000.000	10		300.000.000	10		312.499.000	Bidang Data dan Partisipasi Masyarakat		
				2.08.03.1.03.04					Penguatan Jejaring antar Lembaga Penyedia Layanan Perlindungan Perempuan Kewenangan Provinsi dan Lintas Daerah Kabupaten/Kota				300.000.000		300.000.000		312.499.000					

Tujuan	Indikator Tujuan	Sasaran	Indikator Sasaran	Kode	Program	Indikator Program	Kegiatan	Indikator Kegiatan	Sub Kegiatan	Indikator Sub Kegiatan	Satuan	Capaian Kinerja Program dan Kerangka Pendanaan Tahun 2022						Unit Kerja Perangkat Daerah	Lokasi
												RKPD		APBD		P-RKPD			
												Target	Rp	Target	Rp	Target	Rp		
(1)	(2)	(3)	(4)	(5)	(6)	(7)	(8)	(9)	(10)	(11)	(12)	(13)	(14)	(15)	(16)	(17)	(18)	(19)	(20)
										Jumlah peserta penguatan jejaring antar lembaga penyedia layanan perlindungan perempuan kewenangan Provinsi dan lintas daerah Kab/Kota	Orang	30	300.000.000	30	300.000.000	30	312.499.000	SEKSI PARTISIPASI MASYARAKAT	OPD Provinsi
				2.08.07	PROGRAM PERLINDUNGAN KHUSUS ANAK								695.000.000		694.333.000		752.053.000		
						Rasio korban kekerasan terhadap anak					Per 100.000	12.46	645.000.000	12.46	644.333.000	12.46	702.053.000	Bidang Pemenuhan Hak dan Perlindungan Anak	
				2.08.07.1.01		Pencegahan Kekerasan terhadap Anak yang Melibatkan para Pihak Lingkup Daerah Provinsi dan Lintas Daerah Kabupaten/Kota							90.000.000		125.225.000		125.225.000		
							Persentase Pemda yang menyusun kebijakan dalam rangka pencegahan kekerasan terhadap anak				%	8.3333	90.000.000	8.3333	125.225.000	8.3333	125.225.000	Bidang Pemenuhan Hak dan Perlindungan Anak	
				2.08.07.1.01.01		Advokasi Kebijakan dan Pendampingan Pelaksanaan Kebijakan, Program dan Kegiatan Pencegahan Kekerasan terhadap Anak Kewenangan Provinsi							50.000.000		50.000.000		50.000.000		
										Jumlah advokasi kebijakan dan pendampingan pelaksanaan kebijakan, program dan kegiatan pencegahan kekerasan terhadap anak kewenangan Provinsi	Kegiatan	2	50.000.000	2	50.000.000	2	50.000.000	SEKSI PERLINDUNGAN ANAK	OPD Provinsi
				2.08.07.1.01.02		Koordinasi dan Sinkronisasi Pencegahan Kekerasan terhadap Anak Kewenangan Provinsi							40.000.000		75.225.000		75.225.000		
										Jumlah rakor pencegahan kekerasan terhadap anak	Kegiatan	2	40.000.000	2	75.225.000	2	75.225.000	SEKSI PERLINDUNGAN ANAK	OPD Provinsi
				2.08.07.1.02		Penyediaan Layanan bagi Anak yang Memerlukan Perlindungan Khusus yang Memerlukan Koordinasi Tingkat Daerah Provinsi							426.600.000		386.122.000		386.122.000		

Tujuan	Indikator Tujuan	Sasaran	Indikator Sasaran	Kode	Program	Indikator Program	Kegiatan	Indikator Kegiatan	Sub Kegiatan	Indikator Sub Kegiatan	Satuan	Capaian Kinerja Program dan Kerangka Pendanaan Tahun 2022						Unit Kerja Perangkat Daerah	Lokasi
												RKPD		APBD		P-RKPD			
												Target	Rp	Target	Rp	Target	Rp		
(1)	(2)	(3)	(4)	(5)	(6)	(7)	(8)	(9)	(10)	(11)	(12)	(13)	(14)	(15)	(16)	(17)	(18)	(19)	(20)
								Persentase anak korban kekerasan yang dilaporkan mendapat layanan sesuai standar			%	100	426.600.000	100	386.122.000	100	386.122.000	Bidang Pemenuhan Hak dan Perlindungan Anak	
				2.08.07.1.02.01					Penyediaan Layanan Anak yang Memerlukan Perlindungan Khusus Kewenangan Provinsi				200.000.000		200.000.000		200.000.000		
									Persentase penyediaan layanan anak yang memerlukan perlindungan khusus kewenangan Provinsi		%	100	200.000.000	100	200.000.000	100	200.000.000	SEKSI PERLINDUNGAN ANAK	OPD Provinsi
				2.08.07.1.02.02					Koordinasi dan Sinkronisasi Pelaksanaan Pendampingan Anak yang Memerlukan Perlindungan Khusus Kewenangan Provinsi				215.000.000		174.522.000		174.522.000		
									Jumlah rakor pelaksanaan pendampingan anak yang memerlukan perlindungan khusus kewenangan Provinsi		Kegiatan	2	215.000.000	35	174.522.000	35	174.522.000	SEKSI PERLINDUNGAN ANAK	OPD Provinsi
				2.08.07.1.02.03					Pengembangan Komunikasi, Informasi, Edukasi Anak yang Memerlukan Perlindungan Khusus Kewenangan Provinsi				11.600.000		11.600.000		11.600.000		
									Jumlah KIE bagi anak yang membutuhkan perlindungan khusus		Kegiatan	2	11.600.000	2	11.600.000	1	11.600.000	SEKSI PERLINDUNGAN ANAK	OPD Provinsi
				2.08.07.1.03				Penguatan dan Pengembangan Lembaga Penyedia Layanan bagi Anak yang Memerlukan Perlindungan Khusus Tingkat Daerah Provinsi dan Lintas Daerah Kabupaten/Kota					128.400.000		132.986.000		190.706.000		
								Jumlah lembaga layanan perlindungan anak/ pelayanan terpadu anak yang memerlukan perlindungan khusus (AMPK) yang difasilitasi penguatan dan pengembangannya			Kelompok	15	128.400.000	15	132.986.000	15	190.706.000	Bidang Pemenuhan Hak dan Perlindungan Anak	

Tujuan	Indikator Tujuan	Sasaran	Indikator Sasaran	Kode	Program	Indikator Program	Kegiatan	Indikator Kegiatan	Sub Kegiatan	Indikator Sub Kegiatan	Satuan	Capaian Kinerja Program dan Kerangka Pendanaan Tahun 2022						Unit Kerja Perangkat Daerah	Lokasi		
												RKPD		APBD		P-RKPD					
												Target	Rp	Target	Rp	Target	Rp				
(1)	(2)	(3)	(4)	(5)	(6)	(7)	(8)	(9)	(10)	(11)	(12)	(13)	(14)	(15)	(16)	(17)	(18)	(19)	(20)		
										Jumlah lembaga mitra kerja yang ditingkatkan kapasitasnya dalam rangka perlindungan khusus anak	Kelompok	10			10		0			SEKSI PARTISIPASI MASYARAKAT	OPD Provinsi
				2.08.07.1.03			Penguatan dan Pengembangan Lembaga Penyedia Layanan bagi Anak yang Memerlukan Perlindungan Khusus Tingkat Daerah Provinsi dan Lintas Daerah Kabupaten/Kota						50.000.000		50.000.000		50.000.000				
							Jumlah lembaga dan mitra kerja dalam rangka penguatan jejaring antar lembaga penyedia layanan anak yg aktif mengikuti rapat koordinasi dan sinkronisasi Provinsi				Kelompok	10	50.000.000	10	50.000.000	10	50.000.000			Bidang Data dan Partisipasi Masyarakat	
				2.08.07.1.03.03			Koordinasi dan Sinkronisasi Penguatan Jejaring antar Lembaga Penyedia Layanan Anak yang Memerlukan Perlindungan Khusus Kewenangan Provinsi						50.000.000		50.000.000		50.000.000				
							Jumlah rapat koordinasi dalam rangka penguatan jejaring antar lembaga penyedia layanan anak yang memerlukan perlindungan khusus kewenangan Provinsi				Kegiatan	1	50.000.000	1	50.000.000	1	50.000.000			SEKSI PARTISIPASI MASYARAKAT	OPD Provinsi
Meningkatkan tata kelola organisasi perangkat daerah													11.865.097.000		11.865.097.000		12.083.244.000			Dinas Pemberdayaan Perempuan, Perlindungan Anak, Pengendalian Penduduk Dan Keluarga Berencana	
	Nilai Kepuasan Masyarakat										%	80		80		80				Dinas Pemberdayaan Perempuan, Perlindungan Anak, Pengendalian Penduduk Dan Keluarga Berencana	
		Meningkatnya kualitas pelayanan perangkat daerah											11.468.959.000		11.468.959.000		11.687.106.000			Dinas Pemberdayaan Perempuan, Perlindungan Anak, Pengendalian Penduduk Dan Keluarga Berencana	
			Nilai Kepuasan Masyarakat								%	80	11.468.959.000	80	11.468.959.000	80	11.687.106.000			Dinas Pemberdayaan Perempuan, Perlindungan Anak, Pengendalian Penduduk Dan Keluarga Berencana	

Tujuan	Indikator Tujuan	Sasaran	Indikator Sasaran	Kode	Program	Indikator Program	Kegiatan	Indikator Kegiatan	Sub Kegiatan	Indikator Sub Kegiatan	Satuan	Capaian Kinerja Program dan Kerangka Pendanaan Tahun 2022						Unit Kerja Perangkat Daerah	Lokasi
												RKPD		APBD		P-RKPD			
												Target	Rp	Target	Rp	Target	Rp		
(1)	(2)	(3)	(4)	(5)	(6)	(7)	(8)	(9)	(10)	(11)	(12)	(13)	(14)	(15)	(16)	(17)	(18)	(19)	(20)
				X.XX.01	PROGRAM PENUNJANG URUSAN PEMERINTAHAN DAERAH PROVINSI								11.468.959.000	11.468.959.000		11.687.106.000			
						Persentase ketercapaian administrasi pelayanan Perangkat Daerah					%	90	11.468.959.000	90	11.468.959.000	90	11.687.106.000	Dinas Pemberdayaan Perempuan, Perlindungan Anak, Pengendalian Penduduk Dan Keluarga Berencana	
				X.XX.01.1.02			Administrasi Keuangan Perangkat Daerah						8.938.497.000	8.938.497.000		9.077.344.000			
							Jumlah laporan pelaksanaan administrasi keuangan Perangkat Daerah				Laporan	1	8.938.497.000	1	8.938.497.000	1	9.077.344.000	Dinas Pemberdayaan Perempuan, Perlindungan Anak, Pengendalian Penduduk Dan Keluarga Berencana	
				X.XX.01.1.02.01			Penyediaan Gaji dan Tunjangan ASN						8.508.497.000	8.508.497.000		8.696.644.000			
							Jumlah bulan terpenuhinya kebutuhan gaji dan tunjangan ASN				Bulan	12	8.508.497.000	12	8.508.497.000	12	8.696.644.000	SUB BAGIAN KEUANGAN	OPD Provinsi
				X.XX.01.1.02.02			Penyediaan Administrasi Pelaksanaan Tugas ASN						330.000.000	330.000.000		289.800.000			
							Jumlah bulan terpenuhinya kebutuhan administrasi pendukung pelaksanaan tugas ASN				Bulan	12	330.000.000	12	330.000.000	12	289.800.000	SUB BAGIAN KEUANGAN	OPD Provinsi
				X.XX.01.1.02.03			Pelaksanaan Penatausahaan dan Pengujian/Verifikasi Keuangan SKPD						50.000.000	50.000.000		46.900.000			
							Jumlah laporan pelaksanaan penatausahaan dan verifikasi keuangan				Laporan	3	50.000.000	3	50.000.000	3	46.900.000	SUB BAGIAN KEUANGAN	OPD Provinsi
				X.XX.01.1.02.04			Koordinasi dan Pelaksanaan Akuntansi SKPD						25.000.000	25.000.000		22.500.000			
							Jumlah dokumen laporan akuntansi perangkat Daerah				Dokumen	1	25.000.000	1	25.000.000	1	22.500.000	SUB BAGIAN KEUANGAN	OPD Provinsi
				X.XX.01.1.02.07			Koordinasi dan Penyusunan Laporan Keuangan Bulanan/Triwulanan/Semesteran SKPD						25.000.000	25.000.000		21.500.000			
							Jumlah Laporan Keuangan Bulanan/Triwulanan/Semesteran PD yang disusun				Laporan	4	25.000.000	4	25.000.000	4	21.500.000	SUB BAGIAN KEUANGAN	OPD Provinsi
				X.XX.01.1.03			Administrasi Barang Milik Daerah pada Perangkat Daerah						60.000.000	60.000.000		58.000.000			

Tujuan	Indikator Tujuan	Sasaran	Indikator Sasaran	Kode	Program	Indikator Program	Kegiatan	Indikator Kegiatan	Sub Kegiatan	Indikator Sub Kegiatan	Satuan	Capaian Kinerja Program dan Kerangka Pendanaan Tahun 2022						Unit Kerja Perangkat Daerah	Lokasi
												RKPD		APBD		P-RKPD			
												Target	Rp	Target	Rp	Target	Rp		
(1)	(2)	(3)	(4)	(5)	(6)	(7)	(8)	(9)	(10)	(11)	(12)	(13)	(14)	(15)	(16)	(17)	(18)	(19)	(20)
								Jumlah laporan pelaksanaan Administrasi Barang Milik Daerah pada Perangkat Daerah			Laporan	2	60.000.000	2	60.000.000	2	58.000.000	Dinas Pemberdayaan Perempuan, Perlindungan Anak, Pengendalian Penduduk Dan Keluarga Berencana	
				X.XX.01.1.03.02					Pengamanan Barang Milik Daerah SKPD				60.000.000		60.000.000		58.000.000		
									Jumlah bulan terpenuhinya premi asuransi barang milik daerah		Bulan	12	60.000.000	12	60.000.000	12	58.000.000	SUB BAGIAN UMUM DAN KEPEGAWAIAN	OPD Provinsi
				X.XX.01.1.05			Administrasi Kepegawaian Perangkat Daerah						20.000.000		20.000.000		17.950.000		
								Jumlah laporan pelaksanaan Administrasi Kepegawaian Perangkat Daerah			Laporan	1	20.000.000	1	20.000.000	1	17.950.000	Dinas Pemberdayaan Perempuan, Perlindungan Anak, Pengendalian Penduduk Dan Keluarga Berencana	
				X.XX.01.1.05.02					Pengadaan Pakaian Dinas Beserta Atribut Kelengkapannya										
									Jumlah unit pakaian dinas yang diadakan		Unit	100		100		0		SUB BAGIAN UMUM DAN KEPEGAWAIAN	OPD Provinsi
				X.XX.01.1.05.03					Pendataan dan Pengolahan Administrasi Kepegawaian								5.000.000		
									Jumlah bulan pelayanan administrasi kepegawaian perangkat daerah		Bulan	12		12		12	5.000.000	SUB BAGIAN UMUM DAN KEPEGAWAIAN	OPD Provinsi
				X.XX.01.1.05.09					Pendidikan dan Pelatihan Pegawai Berdasarkan Tugas dan Fungsi				10.000.000		10.000.000		4.000.000		
									Jumlah ASN yang mengikuti DIKLAT/Workshop/Seminar		Orang	25	10.000.000	25	10.000.000	18	4.000.000	SUB BAGIAN UMUM DAN KEPEGAWAIAN	OPD Provinsi
				X.XX.01.1.05.10					Sosialisasi Peraturan Perundang-Undangan										
									Jumlah ASN yang mengikuti Sosialisasi peraturan perundang-undangan		Orang	30		30		0		SUB BAGIAN UMUM DAN KEPEGAWAIAN	OPD Provinsi
				X.XX.01.1.05.11					Bimbingan Teknis Implementasi Peraturan Perundang-Undangan				10.000.000		10.000.000		8.950.000		
									Jumlah Pegawai yang mengikuti Bimbingan Teknis		Orang	100	10.000.000	100	10.000.000	100	8.950.000	SUB BAGIAN UMUM DAN KEPEGAWAIAN	OPD Provinsi
				X.XX.01.1.06			Administrasi Umum Perangkat Daerah						536.462.000		536.462.000		585.862.000		
								Jumlah laporan pelaksanaan administrasi umum Perangkat Daerah			Laporan	1	536.462.000	1	536.462.000	1	585.862.000	Dinas Pemberdayaan Perempuan, Perlindungan Anak, Pengendalian Penduduk Dan Keluarga Berencana	

Tujuan	Indikator Tujuan	Sasaran	Indikator Sasaran	Kode	Program	Indikator Program	Kegiatan	Indikator Kegiatan	Sub Kegiatan	Indikator Sub Kegiatan	Satuan	Capaian Kinerja Program dan Kerangka Pendanaan Tahun 2022						Unit Kerja Perangkat Daerah	Lokasi
												RKPD		APBD		P-RKPD			
												Target	Rp	Target	Rp	Target	Rp		
(1)	(2)	(3)	(4)	(5)	(6)	(7)	(8)	(9)	(10)	(11)	(12)	(13)	(14)	(15)	(16)	(17)	(18)	(19)	(20)
				X.XX.01.1.06.01					Penyediaan Komponen Instalasi Listrik/Penerangan Bangunan Kantor				10.000.000		10.000.000		15.000.000		
									Jumlah bulan terpenuhinya penyediaan komponen Instalasi Listrik/Penerangan Bangunan Kantor	Bulan	12		10.000.000	12	10.000.000	12	15.000.000	SUB BAGIAN UMUM DAN KEPEGAWAIAN	OPD Provinsi
				X.XX.01.1.06.02					Penyediaan Peralatan dan Perlengkapan Kantor				120.000.000		120.000.000		125.100.000		
									Jumlah unit penyediaan Peralatan Kantor	Unit	10		60.000.000	10	60.000.000	10	70.500.000	SUB BAGIAN UMUM DAN KEPEGAWAIAN	OPD Provinsi
									Jumlah unit penyediaan Perlengkapan Kantor	Unit	1		60.000.000	1	60.000.000	1	54.600.000	SUB BAGIAN UMUM DAN KEPEGAWAIAN	OPD Provinsi
				X.XX.01.1.06.03					Penyediaan Peralatan Rumah Tangga				20.000.000		20.000.000		20.000.000		
									Jumlah bulan terpenuhinya kebutuhan rumah tangga perangkat daerah	Bulan	12		20.000.000	12	20.000.000	12	20.000.000	SUB BAGIAN UMUM DAN KEPEGAWAIAN	OPD Provinsi
				X.XX.01.1.06.04					Penyediaan Bahan Logistik Kantor				108.462.000		108.462.000		108.462.000		
									Jumlah Bulan terpenuhinya kebutuhan logistik kantor	Bulan	12		108.462.000	12	108.462.000	12	108.462.000	SUB BAGIAN UMUM DAN KEPEGAWAIAN	OPD Provinsi
				X.XX.01.1.06.05					Penyediaan Barang Cetak dan Penggandaan				20.000.000		20.000.000		23.000.000		
									Jumlah Bulan terpenuhinya kebutuhan barang cetakan dan penggandaan kantor	Bulan	12		20.000.000	12	20.000.000	12	23.000.000	SUB BAGIAN UMUM DAN KEPEGAWAIAN	OPD Provinsi
				X.XX.01.1.06.06					Penyediaan Bahan Bacaan dan Peraturan Perundang-undangan				150.000.000		150.000.000		137.000.000		
									Jumlah bulan tercukupinya kebutuhan bahan bacaan/buku perpustakaan PD	Bulan	12		150.000.000	12	150.000.000	12	137.000.000	SUB BAGIAN UMUM DAN KEPEGAWAIAN	OPD Provinsi
				X.XX.01.1.06.09					Penyelenggaraan Rapat Koordinasi dan Konsultasi SKPD				100.000.000		100.000.000		149.300.000		
									Jumlah bulan terpenuhinya pelaksanaan rapat-rapat koordinasi dan konsultasi ke dalam dan luar daerah	Bulan	12		100.000.000	12	100.000.000	12	149.300.000	SUB BAGIAN UMUM DAN KEPEGAWAIAN	
				X.XX.01.1.06.10					Penatausahaan Arsip Dinamis pada SKPD				8.000.000		8.000.000		8.000.000		
									Jumlah bulan terpenuhinya penatausahaan arsip	Bulan	12		8.000.000	12	8.000.000	12	8.000.000	SUB BAGIAN UMUM DAN KEPEGAWAIAN	

Tujuan	Indikator Tujuan	Sasaran	Indikator Sasaran	Kode	Program	Indikator Program	Kegiatan	Indikator Kegiatan	Sub Kegiatan	Indikator Sub Kegiatan	Satuan	Capaian Kinerja Program dan Kerangka Pendanaan Tahun 2022						Unit Kerja Perangkat Daerah	Lokasi
												RKPD		APBD		P-RKPD			
												Target	Rp	Target	Rp	Target	Rp		
(1)	(2)	(3)	(4)	(5)	(6)	(7)	(8)	(9)	(10)	(11)	(12)	(13)	(14)	(15)	(16)	(17)	(18)	(19)	(20)
				X.XX.01.1.07			Pengadaan Barang Milik Daerah Penunjang Urusan Pemerintah Daerah						25.000.000	25.000.000		17.500.000			
							Jumlah laporan Pengadaan Barang Milik Daerah Penunjang Urusan Pemerintah Daerah				Laporan	2	25.000.000	2	25.000.000	2	17.500.000	Dinas Pemberdayaan Perempuan, Perlindungan Anak, Pengendalian Penduduk Dan Keluarga Berencana	
				X.XX.01.1.07.01			Pengadaan Kendaraan Perorangan Dinas atau Kendaraan Dinas Jabatan												
										Jumlah unit pengadaan kendaraan dinas jabatan	Unit	5		5		0		SUB BAGIAN UMUM DAN KEPEGAWAIAN	OPD Provinsi
				X.XX.01.1.07.05			Pengadaan Mebel												
										Jumlah unit pengadaan meubelair	Unit	4		4		0		SUB BAGIAN UMUM DAN KEPEGAWAIAN	OPD Provinsi
				X.XX.01.1.07.06			Pengadaan Peralatan dan Mesin Lainnya												
										Jumlah unit pengadaan Peralatan dan Mesin	Unit	10		10		0		SUB BAGIAN UMUM DAN KEPEGAWAIAN	OPD Provinsi
				X.XX.01.1.07.10			Pengadaan Sarana dan Prasarana Gedung Kantor atau Bangunan Lainnya						25.000.000	25.000.000		17.500.000			
										Jumlah unit Sarana dan Prasarana gedung Kantor/ Bangunan Lainnya	Unit	0	25.000.000	0	25.000.000	3	17.500.000	SUB BAGIAN UMUM DAN KEPEGAWAIAN	OPD Provinsi
				X.XX.01.1.08			Penyediaan Jasa Penunjang Urusan Pemerintahan Daerah						1.507.000.000	1.507.000.000		1.357.625.000			
										Jumlah laporan Penyediaan Jasa Penunjang Urusan Pemerintahan Daerah	Laporan	1	1.507.000.000	1	1.507.000.000	1	1.357.625.000	Dinas Pemberdayaan Perempuan, Perlindungan Anak, Pengendalian Penduduk Dan Keluarga Berencana	
				X.XX.01.1.08.01			Penyediaan Jasa Surat Menyurat						5.000.000	5.000.000		4.350.000			
										Jumlah bulan pemenuhan pelayanan surat menyurat PD	Bulan	12	5.000.000	12	5.000.000	12	4.350.000	SUB BAGIAN UMUM DAN KEPEGAWAIAN	OPD Provinsi
				X.XX.01.1.08.02			Penyediaan Jasa Komunikasi, Sumber Daya Air dan Listrik						500.000.000	500.000.000		346.000.000			
										Jumlah bulan terpenuhinya Jasa Komunikasi,air dan listrik PD	Bulan	12	500.000.000	12	500.000.000	12	346.000.000	SUB BAGIAN UMUM DAN KEPEGAWAIAN	OPD Provinsi
				X.XX.01.1.08.04			Penyediaan Jasa Pelayanan Umum Kantor						1.002.000.000	1.002.000.000		1.007.275.000			

Tujuan	Indikator Tujuan	Sasaran	Indikator Sasaran	Kode	Program	Indikator Program	Kegiatan	Indikator Kegiatan	Sub Kegiatan	Indikator Sub Kegiatan	Satuan	Capaian Kinerja Program dan Kerangka Pendanaan Tahun 2022						Unit Kerja Perangkat Daerah	Lokasi
												RKPD		APBD		P-RKPD			
												Target	Rp	Target	Rp	Target	Rp		
(1)	(2)	(3)	(4)	(5)	(6)	(7)	(8)	(9)	(10)	(11)	(12)	(13)	(14)	(15)	(16)	(17)	(18)	(19)	(20)
										Jumlah bulan terpenuhinya jasa pelayanan umum kantor	Bulan	12	1.002.000.000	12	1.002.000.000	12	1.007.275.000	SUB BAGIAN UMUM DAN KEPEGAWAIAN	OPD Provinsi
				X.XX.01.1.09			Pemeliharaan Barang Miik Daerah Penunjang Urusan Pemerintahan Daerah						382.000.000		382.000.000		572.825.000		
								Jumlah laporan Pemeliharaan Barang Miik Daerah Penunjang Urusan Pemerintahan Daerah			Laporan	2	382.000.000	2	382.000.000	2	572.825.000	Dinas Pemberdayaan Perempuan, Perlindungan Anak, Pengendalian Penduduk Dan Keluarga Berencana	
				X.XX.01.1.09.01				Penyediaan Jasa Pemeliharaan, Biaya Pemeliharaan dan Pajak Kendaraan Perorangan Dinas atau Kendaraan Dinas Jabatan											
								Jumlah bulan terpenuhinya biaya Pemeliharaan Rutin/ Berkala dan Pajak Kendaraan Dinas Jabatan			Bulan	12		12		0		SUB BAGIAN UMUM DAN KEPEGAWAIAN	OPD Provinsi
				X.XX.01.1.09.02				Penyediaan Jasa Pemeliharaan, Biaya Pemeliharaan, Pajak dan Perizinan Kendaraan Dinas Operasional atau Lapangan					147.000.000		147.000.000		157.000.000		
								Jumlah bulan terpenuhinya biaya Pemeliharaan Rutin/ Berkala dan Pajak Kendaraan Dinas Operasional			Bulan	12	147.000.000	12	147.000.000	12	157.000.000	SUB BAGIAN UMUM DAN KEPEGAWAIAN	OPD Provinsi
				X.XX.01.1.09.05				Pemeliharaan Mebel					10.000.000		10.000.000		10.000.000		
								Jumlah bulan terpenuhinya biaya Pemeliharaan Mebel			Bulan	12	10.000.000	12	10.000.000	12	10.000.000	SUB BAGIAN UMUM DAN KEPEGAWAIAN	OPD Provinsi
				X.XX.01.1.09.09				Pemeliharaan/Rehabilitasi Gedung Kantor dan Bangunan Lainnya					140.000.000		140.000.000		278.325.000		
								Jumlah Unit Gedung Yang Direhab			Unit	1	140.000.000	1	140.000.000	1	278.325.000	SUB BAGIAN UMUM DAN KEPEGAWAIAN	OPD Provinsi
				X.XX.01.1.09.10				Pemeliharaan/Rehabilitasi Sarana dan Prasarana Gedung Kantor atau Bangunan Lainnya					60.000.000		60.000.000		85.000.000		
								Jumlah bulan terpenuhinya Pemeliharaan Rutin/ Berkala dsarana prasarana pendukung gedung kantor			Bulan	12	60.000.000	12	60.000.000	12	85.000.000	SUB BAGIAN UMUM DAN KEPEGAWAIAN	OPD Provinsi

Tujuan	Indikator Tujuan	Sasaran	Indikator Sasaran	Kode	Program	Indikator Program	Kegiatan	Indikator Kegiatan	Sub Kegiatan	Indikator Sub Kegiatan	Satuan	Capaian Kinerja Program dan Kerangka Pendanaan Tahun 2022						Unit Kerja Perangkat Daerah	Lokasi
												RKPD		APBD		P-RKPD			
												Target	Rp	Target	Rp	Target	Rp		
(1)	(2)	(3)	(4)	(5)	(6)	(7)	(8)	(9)	(10)	(11)	(12)	(13)	(14)	(15)	(16)	(17)	(18)	(19)	(20)
				X.XX.01.1.09.11					Pemeliharaan/Rehabilitasi Sarana dan Prasarana Pendukung Gedung Kantor atau Bangunan Lainnya				25.000.000	25.000.000	42.500.000				
									Jumlah bulan terpenuhinya biaya Pemeliharaan Rutin/ Berkala sarana prasarana pendukung gedung kantor		Bulan	12	25.000.000	12	25.000.000	12	42.500.000	SUB BAGIAN UMUM DAN KEPEGAWAIAN	OPD Provinsi
		Meningkatnya akuntabilitas kinerja perangkat daerah											396.138.000	396.138.000	396.138.000		Dinas Pemberdayaan Perempuan, Perlindungan Anak, Pengendalian Penduduk Dan Keluarga Berencana		
			Nilai SAKIP Perangkat Daerah								%	79.05	396.138.000	79.05	396.138.000	79.05	396.138.000	Dinas Pemberdayaan Perempuan, Perlindungan Anak, Pengendalian Penduduk Dan Keluarga Berencana	
				X.XX.01	PROGRAM PENUNJANG URUSAN PEMERINTAHAN DAERAH PROVINSI								396.138.000	396.138.000	396.138.000				
						Persentase ketercapaian perencanaan dan evaluasi kinerja OPD					%	100	396.138.000	100	396.138.000	100	396.138.000	Dinas Pemberdayaan Perempuan, Perlindungan Anak, Pengendalian Penduduk Dan Keluarga Berencana	
				X.XX.01.1.01		Perencanaan, Penganggaran, dan Evaluasi Kinerja Perangkat Daerah							396.138.000	396.138.000	396.138.000				
							Jumlah dokumen perencanaan dan evaluasi kinerja yang disusun				Dokumen	1	396.138.000	1	396.138.000	1	396.138.000	Dinas Pemberdayaan Perempuan, Perlindungan Anak, Pengendalian Penduduk Dan Keluarga Berencana	
				X.XX.01.1.01.01		Penyusunan Dokumen Perencanaan Perangkat Daerah							196.138.000	196.138.000	196.138.000				
							Jumlah dokumen perencanaan Perangkat Daerah yg disusun				Dokumen	1	196.138.000	1	196.138.000	1	196.138.000	SUB BAGIAN PROGRAM	OPD Provinsi; PROVINSI DKI JAKARTA; KOTA SEMARANG
				X.XX.01.1.01.07		Evaluasi Kinerja Perangkat Daerah							200.000.000	200.000.000	200.000.000				
							Jumlah dokumen evaluasi kinerja PD				Dokumen	1	200.000.000	1	200.000.000	1	200.000.000	SUB BAGIAN PROGRAM	OPD Provinsi
Mewujudkan keluarga kecil berkualitas													1.765.000.000	1.765.000.000	1.754.901.000		Dinas Pemberdayaan Perempuan, Perlindungan Anak, Pengendalian Penduduk Dan Keluarga Berencana		
	Angka Kelahiran Total (Total Fertility Rate/TFR)										%	2.2		2.2	2.2		Dinas Pemberdayaan Perempuan, Perlindungan Anak, Pengendalian Penduduk Dan Keluarga Berencana		

Tujuan	Indikator Tujuan	Sasaran	Indikator Sasaran	Kode	Program	Indikator Program	Kegiatan	Indikator Kegiatan	Sub Kegiatan	Indikator Sub Kegiatan	Satuan	Capaian Kinerja Program dan Kerangka Pendanaan Tahun 2022						Unit Kerja Perangkat Daerah	Lokasi
												RKPD		APBD		P-RKPD			
												Target	Rp	Target	Rp	Target	Rp		
(1)	(2)	(3)	(4)	(5)	(6)	(7)	(8)	(9)	(10)	(11)	(12)	(13)	(14)	(15)	(16)	(17)	(18)	(19)	(20)
		Meningkatnya kesertaan keluarga Berencana											1.425.000.000		1.425.000.000		1.414.901.000	Dinas Pemberdayaan Perempuan, Perlindungan Anak, Pengendalian Penduduk Dan Keluarga Berencana	
			Angka pemakaian kontrasepsi/CP R								%	64.76	1.425.000.000	64.76	1.425.000.000	64.76	1.414.901.000	Dinas Pemberdayaan Perempuan, Perlindungan Anak, Pengendalian Penduduk Dan Keluarga Berencana	
				2.14.02	PROGRAM PENGENDALIAN PENDUDUK								275.000.000		275.000.000		275.000.000		
						Persentase Pemerintah Daerah yang menyusun GDPK (Grand Desain Pembangunan Kependudukan) 5 Bidang					%	19.44	225.000.000	19.44	225.000.000	19.44	225.000.000	Bidang Pengendalian Penduduk dan Keluarga Sejahtera	
				2.14.02.1.01		Pemaduan dan Sinkronisasi Kebijakan Pemerintah Pusat dengan Pemerintah Daerah Provinsi dalam rangka Pengendalian Kuantitas Penduduk							225.000.000		225.000.000		225.000.000		
							Jumlah pemerintah daerah yang menyusun GDPK				Kabupaten/Kota	7	225.000.000	7	225.000.000	7	225.000.000	Bidang Pengendalian Penduduk dan Keluarga Sejahtera	
				2.14.02.1.01.01		Penyerasian Kebijakan Pembangunan Daerah Provinsi terhadap Kependudukan, Keluarga Berencana dan Pembangunan Keluarga (KKBP)							75.000.000		75.000.000		75.000.000		
													75.000.000	35	75.000.000	35	75.000.000	SEKSI PENGENDALIAN PENDUDUK	OPD Provinsi
				2.14.02.1.01.02		Penyusunan dan Pemanfaatan Grand Design Pembangunan Kependudukan (GDPK) Tingkat Provinsi							100.000.000		100.000.000		100.000.000		
													100.000.000	1	100.000.000	1	100.000.000	SEKSI PENGENDALIAN PENDUDUK	OPD Provinsi
				2.14.02.1.01.07		Advokasi dan Sosialisasi Pelaksanaan Pendidikan Kependudukan Jalur Formal di Satuan Pendidikan Jenjang SLTA-MA, Jalur Nonformal dan Informal Pada							50.000.000		50.000.000		50.000.000		

									Ormas Pengelola Kelompok Kegiatan Masyarakat														
									Jumlah peserta Workshop Advokasi Pendidikan Kependudukan dan Fasilitasi Pembentukan SSK (Sekolah Siaga Kependudukan)	Orang	35		50.000.000	35		50.000.000	35		50.000.000	SEKSI PENGENDALIAN PENDUDUK	OPD Provinsi; PROVINSI JAWA TENGAH		
						Persentase kabupaten/kota dalam pendataan angka pemakaian kontrasepsi (CPR)				%	25		50.000.000	25		50.000.000	25		50.000.000	Bidang Data dan Partisipasi Mayarakat			
				2.14.02.1.02			Pemetaan Perkiraan Pengendalian Penduduk Cakupan Daerah Provinsi							50.000.000			50.000.000			50.000.000			
							Jumlah dokumen pelaksanaan Pemaduan dan Sinkronisasi Kebijakan Pemerintah Pusat dan Pemerintah Daerah Provinsi dalam rangka Pengendalian Kuantitas Penduduk		Dokume n	7			50.000.000	7			50.000.000	7		50.000.000	Bidang Data dan Partisipasi Mayarakat		
				2.14.02.1.02.06			Penyusunan Profil Kependudukan, Keluarga Berencana dan Pembangunan Keluarga							50.000.000			50.000.000			50.000.000			
							Jumlah Dokumen Profil Kependudukan, Keluarga Berencana dan Pembangunan Keluarga		Dokume n	1				50.000.000	1			50.000.000	1		50.000.000	SEKSI DATA DAN INFORMASI	OPD Provinsi
				2.14.03	PROGRAM PEMBINAAN KELUARGA BERENCANA (KB)									1.150.000.000			1.150.000.000			1.139.901.000			
						Persentase pengguna kontrasepsi jangka panjang (MKJP)				%	29.5			1.100.000.000	29.5			1.100.000.000	29.5		1.093.011.000	Bidang Keluarga Berencana, Advokasi, dan KIE	
				2.14.03.1.01			Pengembang an Desain Program, Pengelolaan dan Pelaksanaan Advokasi, Komunikasi, Informasi dan Edukasi (KIE) Pengendalian Penduduk dan Keluarga Berencana							1.100.000.000			1.100.000.000			1.093.011.000			

							(KB) Sesuai Kearifan Budaya Lokal											
								Jumlah peserta KB Aktif		Orang	8256000	1.100.000.000	8256000	1.100.000.000	4282778	1.093.011.000	Bidang Keluarga Berencana, Advokasi, dan KIE	
			2.14.03.1.01.04					Pelaksanaan Advokasi dan KIE Program KKBP Melalui Mitra Kerja				400.000.000		400.000.000		400.000.000		
								Jumlah peserta pergerakan advokasi dan KIE program KKBP melalui Mitra Kerja	Orang	980		400.000.000	980	400.000.000	980	400.000.000	SEKSI ADVOKASI DAN KOMUNIKASI, INFORMASI DAN EDUKASI OPD Provinsi	
			2.14.03.1.01.07					Pengembangan dan Penyediaan Materi Promosi dan Konseling Kesehatan Reproduksi dan Hak-Hak Reproduksi sesuai dengan Kearifan Budaya Lokal				700.000.000		700.000.000		693.011.000		
								Jumlah peserta Promosi dan Konseling Kesehatan Reproduksi dan Hak-hak Reproduksi sesuai dengan Kearifan Budaya Lokal	Orang	37000		700.000.000	37000	700.000.000	37000	693.011.000	SEKSI ADVOKASI DAN KOMUNIKASI, INFORMASI DAN EDUKASI	
								Unmeetneed KB		%	12.89		50.000.000	12.89	50.000.000	12.89	46.890.000	Bidang Keluarga Berencana, Advokasi, dan KIE
			2.14.03.1.02					Pemberdayaan dan Peningkatan Peran serta Organisasi Kemasyarakatan Tingkat Daerah Provinsi dalam Pengelolaan Pelayanan dan Pembinaan Kesertaan Ber-KB				50.000.000		50.000.000		46.890.000		
								Persentase peran aktif PPKBD (Petugas Pembantu KB Desa) dalam pembinaan kesertaan berKB	%	11.7		50.000.000	11.7	50.000.000	11.7	46.890.000	Bidang Keluarga Berencana, Advokasi, dan KIE	
			2.14.03.1.02.02					Peningkatan Peran Serta dan Kerja Sama Organisasi Kemasyarakatan dalam Pelayanan dan Pembinaan Kesertaan Ber-KB				50.000.000		50.000.000		46.890.000		

Tujuan	Indikator Tujuan	Sasaran	Indikator Sasaran	Kode	Program	Indikator Program	Kegiatan	Indikator Kegiatan	Sub Kegiatan	Indikator Sub Kegiatan	Satuan	Capaian Kinerja Program dan Kerangka Pendanaan Tahun 2022						Unit Kerja Perangkat Daerah	Lokasi
												RKPD		APBD		P-RKPD			
												Target	Rp	Target	Rp	Target	Rp		
(1)	(2)	(3)	(4)	(5)	(6)	(7)	(8)	(9)	(10)	(11)	(12)	(13)	(14)	(15)	(16)	(17)	(18)	(19)	(20)
										Jumlah PPKBD yang berperan serta aktif dalam pembinaan kesertaan ber-KB	Orang	1500	50.000.000	1500	50.000.000	1500	46.890.000	SEKSI KELUARGA BERENCANA	OPD Provinsi
		Meningkatnya ketahanan dan kesejahteraan keluarga											340.000.000		340.000.000		340.000.000	Dinas Pemberdayaan Perempuan, Perlindungan Anak, Pengendalian Penduduk Dan Keluarga Berencana	
			Indeks pembangunan keluarga								Angka	54.38	340.000.000	54.38	340.000.000	54.38	340.000.000	Dinas Pemberdayaan Perempuan, Perlindungan Anak, Pengendalian Penduduk Dan Keluarga Berencana	
				2.14.04	PROGRAM PEMBERDAYAAN DAN PENINGKATAN KELUARGA SEJAHTERA (KS)								340.000.000		340.000.000		340.000.000		
						Persentase kelompok tribina yang aktif melaporkan Kegiatan					%	96.25	150.000.000	96.25	150.000.000	96.25	150.000.000	Bidang Pengendalian Penduduk dan Keluarga Sejahtera	
				2.14.04.1.01		Pengelolaan Pelaksanaan Desain Program Pembangunan Keluarga Melalui Pembinaan Ketahanan dan Kesejahteraan Keluarga							150.000.000		150.000.000		150.000.000		
							Jumlah kelompok tribina yang aktif				Kelompok	26765	150.000.000	26765	150.000.000	21596	150.000.000	Bidang Pengendalian Penduduk dan Keluarga Sejahtera	
				2.14.04.1.01.05		Pembinaan Peningkatan Akses dan Kualitas Ketahanan Keluarga dan Remaja							150.000.000		150.000.000		150.000.000		
										Jumlah peserta Pembinaan Peningkatan Akses dan Kualitas Ketahanan Keluarga dan Remaja	Orang	200	150.000.000	200	150.000.000	200	150.000.000	SEKSI KELUARGA SEJAHTERA	OPD Provinsi
						Persentase UPPKA yang aktif melaporkan kegiatan					%	90.5	150.000.000	90.5	150.000.000	90.5	150.000.000	Bidang Pengendalian Penduduk dan Keluarga Sejahtera	
				2.14.04.1.02		Pemberdayaan dan Peningkatan Peran serta Organisasi Masyarakat dan Tingkat Daerah Provinsi dalam Pembangunan Keluarga Melalui Pembinaan Ketahanan dan Kesejahteraan							150.000.000		150.000.000		150.000.000		

							Keluarga														
							Jumlah Kelompok UPPKA yang aktif			Kelompok	15439	150.000.000	15439	150.000.000	7333	150.000.000	Bidang Pengendalian Penduduk dan Keluarga Sejahtera				
			2.14.04.1.02.02				Penguatan Pemberdayaan Ekonomi Keluarga					150.000.000		150.000.000		150.000.000					
							Jumlah peserta Penguatan Pemberdayaan Ekonomi Keluarga			Orang	200	150.000.000	200	150.000.000	200	150.000.000	SEKSI KELUARGA SEJAHTERA	OPD Provinsi			
							Persentase Keterisian indikator Indeks Pembangunan Keluarga di kabupaten/kota			%	25	40.000.000	25	40.000.000	25	40.000.000	Bidang Data dan Partisipasi Masyarakat				
			2.14.04.1.02				Pemberdayaan dan Peningkatan Peran serta Organisasi Kemasyarakatan Tingkat Daerah Provinsi dalam Pembangunan Keluarga Melalui Pembinaan Ketahanan dan Kesejahteraan Keluarga					40.000.000		40.000.000		40.000.000					
							Persentase ormas yang ditingkatkan kapasitasnya dalam ketahanan pembangunan keluarga			%	30	40.000.000	30	40.000.000	30	40.000.000	Bidang Data dan Partisipasi Masyarakat				
			2.14.04.1.02.04				Peningkatan Kapasitas Mitra dan Organisasi Kemasyarakatan dalam Pengelolaan Program Ketahanan Keluarga Melalui Bina Keluarga Balita (BKB), Bina Keluarga Remaja (BKR), Bina Keluarga Lansia (BKL), Unit Peningkatan Pendapatan Keluarga Sejahtera (UPPKS) dan Pemberdayaan Ekonomi Keluarga					40.000.000		40.000.000		40.000.000					
							Jumlah mitra dan organisasi masyarakat yang ditingkatkan kapasitasnya dalam pembangunan ketahanan keluarga			Kelompok	30	40.000.000	30	40.000.000	30	40.000.000	SEKSI PARTISIPASI MASYARAKAT	OPD Provinsi			
JUMLAH												18.960.297.000		20.560.297.000		20.748.444.000					

Rencana Program, Kegiatan, dan Pendanaan Perangkat Daerah Provinsi Jawa Tengah Tahun 2022
Dinas Ketahanan Pangan

Tujuan	Indikator Tujuan	Sasaran	Indikator Sasaran	Kode	Program	Indikator Program	Kegiatan	Indikator Kegiatan	Sub Kegiatan	Indikator Sub Kegiatan	Satuan	Capaian Kinerja Program dan Kerangka Pendanaan Tahun 2022						Unit Kerja Perangkat Daerah	Lokasi
												RKPD		APBD		P-RKPD			
												Target	Rp	Target	Rp	Target	Rp		
(1)	(2)	(3)	(4)	(5)	(6)	(7)	(8)	(9)	(10)	(11)	(12)	(13)	(14)	(15)	(16)	(17)	(18)	(19)	(20)
Meningkatkan Ketahanan Pangan													17.221.000.000		17.221.000.000		16.907.205.000	Dinas Ketahanan Pangan	
	Skor Pola Pangan Harapan (PPH) Konsumsi										Angka	88.44		88.44		88.44		Dinas Ketahanan Pangan	
		Meningkatnya Ketersediaan dan Keterjangkauan Pangan yang Berkualitas											17.221.000.000		17.221.000.000		16.907.205.000	Dinas Ketahanan Pangan	
			Angka Konsumsi Energi								kkal/kapita/hari	2100	17.221.000.000	2100	17.221.000.000	2100	16.907.205.000	Dinas Ketahanan Pangan	
				X.XX.01	PROGRAM PENUNJANG URUSAN PEMERINTAHAN DAERAH PROVINSI								471.000.000		471.000.000		471.000.000		
						Persentase ketercapaian pelayanan umum, kepegawaian dan keuangan Perangkat Daerah					%	100	471.000.000	100	471.000.000	100	471.000.000	Balai Peningkatan Mutu dan Keamanan Pangan	
				X.XX.01.1.03		Administrasi Barang Milik Daerah pada Perangkat Daerah							40.000.000		40.000.000		40.000.000		
						Jumlah laporan pelaksanaan Administrasi Barang Milik Daerah pada Perangkat Daerah					Bulan		40.000.000		40.000.000	12	40.000.000	Balai Peningkatan Mutu dan Keamanan Pangan	
				X.XX.01.1.03.02		Pengamanan Barang Milik Daerah SKPD							40.000.000		40.000.000		40.000.000		
						Jumlah bulan terpenuhinya premi asuransi barang milik daerah					Bulan	12	40.000.000	12	40.000.000	12	40.000.000	SUB BAGIAN TATA USAHA	OPD Provinsi; KAB. SEMARANG
				X.XX.01.1.06		Administrasi Umum Perangkat Daerah							138.000.000		138.000.000		138.000.000		
						Jumlah laporan pelaksanaan administrasi umum Perangkat Daerah					Bulan	12	138.000.000	12	138.000.000	12	138.000.000	Balai Peningkatan Mutu dan Keamanan Pangan	
				X.XX.01.1.06.01		Penyediaan Komponen Instalasi Listrik/Penerangan Bangunan Kantor							10.000.000		10.000.000		10.000.000		

Tujuan	Indikator Tujuan	Sasaran	Indikator Sasaran	Kode	Program	Indikator Program	Kegiatan	Indikator Kegiatan	Sub Kegiatan	Indikator Sub Kegiatan	Satuan	Capaian Kinerja Program dan Kerangka Pendanaan Tahun 2022						Unit Kerja Perangkat Daerah	Lokasi
												RKPD		APBD		P-RKPD			
												Target	Rp	Target	Rp	Target	Rp		
(1)	(2)	(3)	(4)	(5)	(6)	(7)	(8)	(9)	(10)	(11)	(12)	(13)	(14)	(15)	(16)	(17)	(18)	(19)	(20)
										Jumlah bulan terpenuhinya penyediaan komponen Instalasi Listrik/Penerangan Bangunan Kantor	Bulan	12	10.000.000	12	10.000.000	12	10.000.000	SUB BAGIAN TATA USAHA	OPD Provinsi; KAB. SEMARANG
				X.XX.01.1.06.02						Penyediaan Peralatan dan Perlengkapan Kantor			70.000.000		70.000.000		70.000.000		
										Jumlah unit penyediaan Peralatan Kantor	Unit	5	70.000.000	5	70.000.000	5	70.000.000	SUB BAGIAN TATA USAHA	OPD Provinsi; KAB. SEMARANG
				X.XX.01.1.06.03						Penyediaan Peralatan Rumah Tangga			10.000.000		10.000.000		10.000.000		
										Jumlah bulan terpenuhinya kebutuhan rumah tangga Perangkat Daerah	Bulan	12	10.000.000	12	10.000.000	12	10.000.000	SUB BAGIAN TATA USAHA	
				X.XX.01.1.06.05						Penyediaan Barang Cetak dan Penggandaan			5.000.000		5.000.000		5.000.000		
										Jumlah Bulan terpenuhinya kebutuhan barang cetakan dan penggandaan kantor	Bulan	12	5.000.000	12	5.000.000	12	5.000.000	SUB BAGIAN TATA USAHA	OPD Provinsi; KAB. SEMARANG
				X.XX.01.1.06.06						Penyediaan Bahan Bacaan dan Peraturan Perundang-undangan			5.000.000		5.000.000		5.000.000		
										Jumlah bulan tercukupinya kebutuhan bahan bacaan/buku perpustakaan Perangkat Daerah	Bulan	12	5.000.000	12	5.000.000	12	5.000.000	SUB BAGIAN TATA USAHA	OPD Provinsi; KAB. SEMARANG
				X.XX.01.1.06.08						Fasilitas Kunjungan Tamu			8.000.000		8.000.000		8.000.000		
										Jumlah bulan terpenuhinya kebutuhan fasilitas kunjungan tamu	Bulan	12	8.000.000	12	8.000.000	12	8.000.000	SUB BAGIAN TATA USAHA	OPD Provinsi; KAB. SEMARANG
				X.XX.01.1.06.09						Penyelenggaraan Rapat Koordinasi dan Konsultasi SKPD			30.000.000		30.000.000		30.000.000		
										Jumlah bulan terpenuhinya pelaksanaan rapat-rapat koordinasi dan konsultasi ke dalam dan luar daerah	Bulan	12	30.000.000	12	30.000.000	12	30.000.000	SUB BAGIAN TATA USAHA	OPD Provinsi; KAB. SEMARANG
				X.XX.01.1.08						Penyediaan Jasa Penunjang Urusan Pemerintahan Daerah			217.800.000		217.800.000		217.800.000		
										Jumlah laporan Penyediaan Jasa Penunjang Urusan Pemerintahan Daerah	Bulan		217.800.000		217.800.000	12	217.800.000	Balai Peningkatan Mutu dan Keamanan Pangan	
				X.XX.01.1.08.01						Penyediaan Jasa Surat Menyurat			3.000.000		3.000.000		3.000.000		

Tujuan	Indikator Tujuan	Sasaran	Indikator Sasaran	Kode	Program	Indikator Program	Kegiatan	Indikator Kegiatan	Sub Kegiatan	Indikator Sub Kegiatan	Satuan	Capaian Kinerja Program dan Kerangka Pendanaan Tahun 2022						Unit Kerja Perangkat Daerah	Lokasi
												RKPD		APBD		P-RKPD			
												Target	Rp	Target	Rp	Target	Rp		
(1)	(2)	(3)	(4)	(5)	(6)	(7)	(8)	(9)	(10)	(11)	(12)	(13)	(14)	(15)	(16)	(17)	(18)	(19)	(20)
										Jumlah bulan pemenuhan pelayanan surat menyurat Perangkat Daerah	Bulan	12	3.000.000	12	3.000.000	12	3.000.000	SUB BAGIAN TATA USAHA	OPD Provinsi; KAB. SEMARANG
				X.XX.01.1.08.02						Penyediaan Jasa Komunikasi, Sumber Daya Air dan Listrik			120.000.000		120.000.000		120.000.000		
										Jumlah bulan terpenuhinya Jasa Komunikasi, air dan listrik Perangkat Daerah	Bulan	12	120.000.000	12	120.000.000	12	120.000.000	SUB BAGIAN TATA USAHA	OPD Provinsi; KAB. SEMARANG
				X.XX.01.1.08.04						Penyediaan Jasa Pelayanan Umum Kantor			94.800.000		94.800.000		94.800.000		
										Jumlah bulan terpenuhinya jasa pelayanan umum kantor	Bulan	12	94.800.000	12	94.800.000	12	94.800.000	SUB BAGIAN TATA USAHA	OPD Provinsi; KAB. SEMARANG
				X.XX.01.1.09			Pemeliharaan Barang Milik Daerah Penunjang Urusan Pemerintahan Daerah						75.200.000		75.200.000		75.200.000		
								Jumlah laporan Pemeliharaan Barang Milik Daerah Penunjang Urusan Pemerintahan Daerah			Bulan	12	75.200.000	12	75.200.000	12	75.200.000	Balai Peningkatan Mutu dan Keamanan Pangan	
				X.XX.01.1.09.09						Pemeliharaan/Rehabilitasi Gedung Kantor dan Bangunan Lainnya			55.200.000		55.200.000		55.200.000		
										Jumlah Unit Gedung yang direhab	Unit	1	55.200.000	1	55.200.000	1	55.200.000	SUB BAGIAN TATA USAHA	OPD Provinsi; KAB. SEMARANG
				X.XX.01.1.09.10						Pemeliharaan/Rehabilitasi Sarana dan Prasarana Gedung Kantor atau Bangunan Lainnya			20.000.000		20.000.000		20.000.000		
										Jumlah bulan terpenuhinya Pemeliharaan Rutin/ Berkala sarana prasarana pendukung gedung kantor	Bulan	12	20.000.000	12	20.000.000	12	20.000.000	SUB BAGIAN TATA USAHA	OPD Provinsi; KAB. SEMARANG
				2.09.03			PROGRAM PENINGKATAN DIVERSIFIKASI DAN KETAHANAN PANGAN MASYARAKAT						10.855.000.000		10.855.000.000		10.529.990.000		
							Ketersediaan Energi Pangan beragam dan berkualitas				kkal/kapita/hari	3731	800.000.000	3731	800.000.000	3731	719.495.000	Bidang Ketersediaan dan Kerawanan Pangan	
				2.09.03.1.01			Penyediaan dan Penyaluran Pangan Pokok atau Pangan Lainnya sesuai dengan Kebutuhan Daerah Provinsi dalam rangka Stabilisasi Pasokan dan						800.000.000		800.000.000		719.495.000		

							Harga Pangan												
								Jumlah kelompok pangan pokok lokal substitusi beras yang difasilitasi			Kelompok	10	500.000.000	10	500.000.000	5	425.000.000	Bidang Ketersediaan dan Kerawanan Pangan	
			2.09.03.1.01.02					Penyediaan Pangan Berbasis Sumber Daya Lokal					500.000.000		500.000.000		425.000.000		
								Jumlah bibit/benih pangan pokok lokal substitusi beras yang difasilitasi			Paket	5	500.000.000	5	500.000.000	5	425.000.000	SEKSI SUMBERDAYA PANGAN	
								Jumlah informasi ketahanan pangan yang disediakan			Laporan	2	300.000.000	2	300.000.000	2	294.495.000	Bidang Ketersediaan dan Kerawanan Pangan	
			2.09.03.1.01.01					Penyediaan Informasi Harga Pangan dan Neraca Bahan Makanan					300.000.000		300.000.000		294.495.000		
								Analisa NBM dan analisa ketersediaan yang dilaksanakan			Laporan	2	300.000.000	1	300.000.000	1	294.495.000	SEKSI KETERSEDIAAN PANGAN	OPD Provinsi; KAB. SEMARANG
							CV harga pangan strategis (beras)				%	4,9	4.005.000.000	4,9	4.005.000.000	4,5	3.765.000.000	Bidang Distribusi dan Cadangan Pangan	
			2.09.03.1.01					Penyediaan dan Penyaluran Pangan Pokok atau Pangan Lainnya sesuai dengan Kebutuhan Daerah Provinsi dalam rangka Stabilisasi Pasokan dan Harga Pangan					4.005.000.000		4.005.000.000		3.765.000.000		
								Presentase peningkatan volume bahan pangan yang didistribusikan untuk stabilisasi harga			%	5	3.555.000.000	5	3.555.000.000	5	3.315.000.000	Bidang Distribusi dan Cadangan Pangan	
			2.09.03.1.01.03					Koordinasi, Sinkronisasi dan Pelaksanaan Distribusi Pangan Pokok dan Pangan Lainnya					2.675.000.000		2.675.000.000		2.480.000.000		
								Data pelaksanaan rantai pasok dan jaringan distribusi pangan melalui sistem logistik daerah			Laporan	1	2.483.800.000	1	2.483.800.000	1	2.288.800.000	SEKSI DISTRIBUSI PANGAN	OPD Provinsi; KAB. SEMARANG
								Fasilitasi Toko Tani Indonesia (TTI) Center			Paket	1	191.200.000	1	191.200.000	1	191.200.000	SEKSI DISTRIBUSI PANGAN	OPD Provinsi; KAB. SEMARANG
			2.09.03.1.01.05					Pengembangan Kelembagaan dan Jaringan Distribusi Pangan					880.000.000		880.000.000		835.000.000		
								Jumlah lokasi Pasar Mitra Tani yang difasilitasi			Lokasi	6	275.750.000	6	45.000.000			SEKSI DISTRIBUSI PANGAN	OPD Provinsi; KAB. SEMARANG
								Kelompok yang difasilitasi stimulan gabah pada Lembaga Distribusi Pangan Masyarakat (LDPM)			Kelompok	28	604.250.000	28	835.000.000	28	835.000.000	SEKSI DISTRIBUSI PANGAN	OPD Provinsi; KAB. SEMARANG

Tujuan	Indikator Tujuan	Sasaran	Indikator Sasaran	Kode	Program	Indikator Program	Kegiatan	Indikator Kegiatan	Sub Kegiatan	Indikator Sub Kegiatan	Satuan	Capaian Kinerja Program dan Kerangka Pendanaan Tahun 2022						Unit Kerja Perangkat Daerah	Lokasi
												RKPD		APBD		P-RKPD			
												Target	Rp	Target	Rp	Target	Rp		
(1)	(2)	(3)	(4)	(5)	(6)	(7)	(8)	(9)	(10)	(11)	(12)	(13)	(14)	(15)	(16)	(17)	(18)	(19)	(20)
								Presentase peningkatan volume bahan pangan yang dilaksanakan untuk intervensi harga pangan			%	5	450.000.000	5	450.000.000	5	450.000.000	Bidang Distribusi dan Cadangan Pangan	
				2.09.03.1.01.01					Penyediaan Informasi Harga Pangan dan Neraca Bahan Makanan				450.000.000		450.000.000		450.000.000		
									Jumlah informasi dan intervensi harga pangan strategis		Kali	4	450.000.000	4	450.000.000	4	450.000.000	SEKSI HARGA PANGAN	OPD Provinsi; KAB. SEMARANG
								Rasio cadangan pangan terhadap kebutuhan pangan			Ton	0.61	3.250.000.000	0.61	3.250.000.000	0.61	3.365.000.000	Bidang Distribusi dan Cadangan Pangan	
				2.09.03.1.02				Pengelolaan dan Keseimbangan Cadangan Pangan Provinsi					3.250.000.000		3.250.000.000		3.365.000.000		
								Persentase peningkatan volume cadangan pangan			%	3	3.250.000.000	3	3.250.000.000	6	3.365.000.000	Bidang Distribusi dan Cadangan Pangan	
				2.09.03.1.02.01					Koordinasi dan Sinkronisasi Pengendalian Cadangan Pangan Provinsi				3.250.000.000		3.250.000.000		3.365.000.000		
									Jumlah Cadangan Pangan Provinsi yang disediakan (beras)		Ton	200	2.500.000.000	200	2.524.600.000	200	2.724.600.000	SEKSI CADANGAN PANGAN	OPD Provinsi; KAB. SEMARANG
									Jumlah Lumbung Pangan Masyarakat yang difasilitasi		Kelompok	28	750.000.000	28	725.400.000	28	640.400.000	SEKSI CADANGAN PANGAN	OPD Provinsi; KAB. SEMARANG
								Angka Konsumsi Beras			kg/kapita/tahun	92.3	2.800.000.000	92.3	2.800.000.000	92.3	2.680.495.000	Bidang Konsumsi dan Pengankaragaman Pangan	
				2.09.03.1.04				Promosi Pencapaian Target Konsumsi Pangan Perkapita/Tahun sesuai dengan Angka Kecukupan Gizi melalui Media Provinsi					2.800.000.000		2.800.000.000		2.680.495.000		
									Konsumsi kelompok pangan buah dan sayur		kg/kapita/tahun	86	350.000.000	86	350.000.000	86	573.615.000	Bidang Konsumsi dan Pengankaragaman Pangan	
				2.09.03.1.04.01					Promosi Pengankaragaman Konsumsi Pangan Berbasis Sumber Daya Lokal				350.000.000		350.000.000		573.615.000		
									Jumlah Promosi dan Edukasi Pangan B2SA yang dilaksanakan		Kali	3	350.000.000	3	350.000.000	3	573.615.000	SEKSI PROMOSI PENGANEKARAGAMAN KONSUMSI PANGAN	OPD Provinsi; KAB. SEMARANG
									Konsumsi kelompok pangan hewani		kg/kapita/tahun	33	1.250.000.000	33	1.250.000.000	33	1.116.207.000	Bidang Konsumsi dan Pengankaragaman Pangan	
				2.09.03.1.04.02					Koordinasi dan Sinkronisasi Pelaksanaan Advokasi, Edukasi, dan Sosialisasi Konsumsi Pangan Beragam, Bergizi, Seimbang dan Aman (B2SA)				1.250.000.000		1.250.000.000		1.116.207.000		

									Jumlah kelompok pemanfaatan pekarangan di daerah rawan pangan yang difasilitasi	Kelompok	30	1.200.000.000	30	1.239.506.000	30	1.105.713.000	SEKSI KONSUMSI PANGAN	OPD Provinsi; KAB. SEMARANG
									Analisa PPH	Laporan	1	50.000.000	1	10.494.000	1	10.494.000	SEKSI KONSUMSI PANGAN	OPD Provinsi; KAB. SEMARANG
								Rasio konsumsi pangan lokal		Angka	0.14	1.200.000.000	0.14	1.200.000.000	0.14	990.673.000	Bidang Konsumsi dan Penganekaragaman Pangan	
				2.09.03.1.04.01				Promosi Penganekaragaman Konsumsi Pangan Berbasis Sumber Daya Lokal				1.200.000.000		1.200.000.000		990.673.000		
								Jumlah kelompok pengembang pangan olahan lokal dan pangan pokok lokal di daerah rawan pangan yang difasilitasi		Kelompok	25	1.200.000.000	25	1.200.000.000	25	990.673.000	SEKSI PENGEMBANGAN PANGAN LOKAL	OPD Provinsi; KAB. SEMARANG
				2.09.04	PROGRAM PENANGANAN KERAWANAN PANGAN							2.830.000.000		2.830.000.000		2.759.500.000		
								Prosentase penurunan daerah rawan pangan		%	1	2.830.000.000	1	2.830.000.000	1	2.759.500.000	Bidang Ketersediaan dan Kerawanan Pangan	
				2.09.04.1.02				Penanganan Kerawanan Pangan Kewenangan Provinsi				2.830.000.000		2.830.000.000		2.759.500.000		
								Prosentase penanganan daerah rawan pangan		%	4.45	2.830.000.000	4.45	2.830.000.000	4.45	2.759.500.000	Bidang Ketersediaan dan Kerawanan Pangan	
				2.09.04.1.02.01				Koordinasi dan Sinkronisasi Penanganan Kerawanan Pangan Provinsi				2.830.000.000		2.830.000.000		2.759.500.000		
								Jumlah desa mandiri pangan yang difasilitasi		Desa	30	2.790.000.000	30	2.774.552.000	30	2.704.052.000	SEKSI KERAWANAN PANGAN	OPD Provinsi; KAB. SEMARANG
								Peta SKPG dan atau FSVA		Laporan	1	40.000.000	1	55.448.000	1	55.448.000	SEKSI KERAWANAN PANGAN	OPD Provinsi; KAB. SEMARANG
				2.09.05	PROGRAM PENGAWASAN KEAMANAN PANGAN							3.065.000.000		3.065.000.000		3.146.715.000		
								Persentase PSAT yang memenuhi syarat keamanan dan mutu pangan		%	80	1.525.000.000	80	1.525.000.000	80	1.418.735.000	Bidang Keamanan Pangan	
				2.09.05.1.01				Pelaksanaan Pengawasan Keamanan Pangan Segar Distribusi Lintas Daerah Kabupaten/Kota				1.525.000.000		1.525.000.000		1.418.735.000		
								Persentase jumlah objek pengawasan PSAT lintas kab/kota yang meningkat level penerapan Higiene Sanitasi		%	10	675.000.000	10	675.000.000	10	646.175.000	Bidang Keamanan Pangan	
				2.09.05.1.01.01				Penguatan Kelembagaan Keamanan Pangan Segar Provinsi				675.000.000		675.000.000		646.175.000		

Tujuan	Indikator Tujuan	Sasaran	Indikator Sasaran	Kode	Program	Indikator Program	Kegiatan	Indikator Kegiatan	Sub Kegiatan	Indikator Sub Kegiatan	Satuan	Capaian Kinerja Program dan Kerangka Pendanaan Tahun 2022						Unit Kerja Perangkat Daerah	Lokasi
												RKPD		APBD		P-RKPD			
												Target	Rp	Target	Rp	Target	Rp		
(1)	(2)	(3)	(4)	(5)	(6)	(7)	(8)	(9)	(10)	(11)	(12)	(13)	(14)	(15)	(16)	(17)	(18)	(19)	(20)
										Jumlah kelompok/pelaku usaha yang dibina dalam penerapan higiene sanitasi	Kelompok	20	675.000.000	20	675.000.000	20	646.175.000	SEKSI KELEMBAGAAN KEAMANAN PANGAN	OPD Provinsi; KAB. SEMARANG
								Jumlah Informasi dan kerjasama keamanan pangan yang difasilitasi			Laporan	1	400.000.000	1	400.000.000	1	322.560.000	Bidang Keamanan Pangan	
				2.09.05.1.01.04						Rekomendasi Keamanan Pangan Segar Asal Tumbuhan Lintas Daerah Kabupaten/Kota			400.000.000		400.000.000		322.560.000		
										Jumlah masyarakat yang teredukasi tentang mutu dan keamanan pangan	Orang	225	400.000.000	225	400.000.000	225	322.560.000	SEKSI KERJASAMA DAN INFORMASI KEAMANAN PANGAN	
								Persentase PSAT Teregistrasi di Peredaran			%	22	450.000.000	22	450.000.000	65	450.000.000	Bidang Keamanan Pangan	
				2.09.05.1.01.04						Rekomendasi Keamanan Pangan Segar Asal Tumbuhan Lintas Daerah Kabupaten/Kota			450.000.000		450.000.000		450.000.000		
										Jumlah Laporan Kajian Hasil Pengawasan Keamanan Pangan Segar	Laporan	2	22.500.000	2	22.500.000	2	22.500.000	SEKSI PENGAWASAN KEAMANAN PANGAN	OPD Provinsi; KAB. SEMARANG
										Jumlah sampel pangan segar yang diawasi	sampel	250	427.500.000	250	427.500.000	250	427.500.000	SEKSI PENGAWASAN KEAMANAN PANGAN	OPD Provinsi; KAB. SEMARANG
										Prosentase rekomendasi Jaminan Mutu dan Keamaman Pangan			1.540.000.000	80	1.540.000.000	80	1.727.980.000	Balai Peningkatan Mutu dan Keamanan Pangan	
				2.09.05.1.01						Pelaksanaan Pengawasan Keamanan Pangan Segar Distribusi Lintas Daerah Kabupaten/Kota			1.540.000.000		1.540.000.000		1.727.980.000		
										Tingkat kepuasan pelaku usaha yang memperoleh pelayanan sertifikasi dan registrasi	Angka	83	842.000.000	83	842.000.000	83	842.000.000	Balai Peningkatan Mutu dan Keamanan Pangan	
				2.09.05.1.01.03						Registrasi Keamanan Pangan Segar Asal Tumbuhan Lintas Daerah Kabupaten/Kota			842.000.000		842.000.000		842.000.000		
										Jumlah Layanan sertifikasi dan registrasi	Sertifikat	35	842.000.000	35	842.000.000	35	842.000.000	SEKSI STANDARDISASI DAN SERTIFIKASI PANGAN	OPD Provinsi; KAB. SEMARANG
										Tingkat kepuasan pelaku usaha yang memperoleh pelayanan pengujian laboratorium	Angka	67.5	698.000.000	67.5	698.000.000	67.5	885.980.000	Balai Peningkatan Mutu dan Keamanan Pangan	

Tujuan	Indikator Tujuan	Sasaran	Indikator Sasaran	Kode	Program	Indikator Program	Kegiatan	Indikator Kegiatan	Sub Kegiatan	Indikator Sub Kegiatan	Satuan	Capaian Kinerja Program dan Kerangka Pendanaan Tahun 2022						Unit Kerja Perangkat Daerah	Lokasi
												RKPD		APBD		P-RKPD			
												Target	Rp	Target	Rp	Target	Rp		
(1)	(2)	(3)	(4)	(5)	(6)	(7)	(8)	(9)	(10)	(11)	(12)	(13)	(14)	(15)	(16)	(17)	(18)	(19)	(20)
				2.09.05.1.01.05					Penyediaan Sarana dan Prasarana Pengujian Mutu dan Keamanan Pangan Segar Asal Tumbuhan				698.000.000		698.000.000		885.980.000		
									Jumlah sampel pangan yang diuji	sampel	60	60	698.000.000	60	698.000.000	60	885.980.000	SEKSI PENGUJIAN MUTU PANGAN	OPD Provinsi; KAB. SEMARANG
									Dukungan fasilitasi sarana dan prasarana Laboratorium BPMKP	Paket	0	0						SEKSI PENGUJIAN MUTU PANGAN	OPD Provinsi; KAB. SEMARANG
Meningkatkan Tata Kelola Organisasi Perangkat Daerah													17.922.885.000		17.922.885.000		17.811.617.000	Dinas Ketahanan Pangan	
	Nilai Kepuasan Masyarakat										Angka	75		75		78		Dinas Ketahanan Pangan	
		Meningkatnya Akuntabilitas Kinerja Perangkat Daerah											638.800.000		638.800.000		628.800.000	Dinas Ketahanan Pangan	
			Nilai SAKIP Perangkat Daerah								Angka	80.01	638.800.000	80.01	638.800.000	80.01	628.800.000	Dinas Ketahanan Pangan	
				X.XX.01	PROGRAM PENUNJANG URUSAN PEMERINTAHAN DAERAH PROVINSI								638.800.000		638.800.000		628.800.000		
						Persentase Ketercapaian Perencanaan dan Evaluasi Kinerja Perangkat Daerah					%	100	638.800.000	100	638.800.000	100	628.800.000	Dinas Ketahanan Pangan	
				X.XX.01.1.01		Perencanaan, Penganggaran, dan Evaluasi Kinerja Perangkat Daerah							638.800.000		638.800.000		628.800.000		
								Jumlah Dokumen Perencanaan dan Evaluasi Kinerja yang Disusun			Dokumen		638.800.000		638.800.000	4	628.800.000	Dinas Ketahanan Pangan	
				X.XX.01.1.01.01		Penyusunan Dokumen Perencanaan Perangkat Daerah							306.800.000		306.800.000		306.800.000		
								Jumlah Dokumen Perencanaan Perangkat Daerah yang Disusun			Dokumen	2	306.800.000	2	306.800.000	2	306.800.000	SUB BAGIAN PROGRAM	OPD Provinsi; KAB. SEMARANG
				X.XX.01.1.01.07		Evaluasi Kinerja Perangkat Daerah							332.000.000		332.000.000		322.000.000		
								Jumlah Dokumen Evaluasi Kinerja Perangkat Daerah			Dokumen	2	332.000.000	2	332.000.000	2	322.000.000	SUB BAGIAN PROGRAM	OPD Provinsi; KAB. SEMARANG

Tujuan	Indikator Tujuan	Sasaran	Indikator Sasaran	Kode	Program	Indikator Program	Kegiatan	Indikator Kegiatan	Sub Kegiatan	Indikator Sub Kegiatan	Satuan	Capaian Kinerja Program dan Kerangka Pendanaan Tahun 2022						Unit Kerja Perangkat Daerah	Lokasi
												RKPD		APBD		P-RKPD			
												Target	Rp	Target	Rp	Target	Rp		
(1)	(2)	(3)	(4)	(5)	(6)	(7)	(8)	(9)	(10)	(11)	(12)	(13)	(14)	(15)	(16)	(17)	(18)	(19)	(20)
		Meningkatnya Kualitas Pelayanan Perangkat Daerah											17.284.085.000	17.284.085.000		17.182.817.000	Dinas Ketahanan Pangan		
			Nilai Kepuasan Masyarakat								Angka	75	17.284.085.000	75	17.284.085.000	78	17.182.817.000	Dinas Ketahanan Pangan	
				X.XX.01	PROGRAM PENUNJANG URUSAN PEMERINTAHAN DAERAH PROVINSI								17.284.085.000	17.284.085.000		17.182.817.000			
						Persentase Ketercapaian Pelayanan Umum, Kepegawaian dan Keuangan Perangkat Daerah					%	100	17.284.085.000	100	17.284.085.000	100	17.182.817.000	Dinas Ketahanan Pangan	
				X.XX.01.1.02		Administrasi Keuangan Perangkat Daerah							13.675.085.000	13.675.085.000		13.587.327.000			
							Jumlah laporan pelaksanaan administrasi keuangan Perangkat Daerah				Bulan	12	13.675.085.000	12	13.675.085.000	12	13.587.327.000	Dinas Ketahanan Pangan	
				X.XX.01.1.02.01			Penyediaan Gaji dan Tunjangan ASN						12.943.885.000	12.943.885.000		12.856.127.000			
								Jumlah bulan terpenuhinya kebutuhan gaji dan tunjangan ASN			Bulan	12	12.943.885.000	12	12.943.885.000	12	12.856.127.000	SUB BAGIAN KEUANGAN	OPD Provinsi; KAB. SEMARANG
				X.XX.01.1.02.02			Penyediaan Administrasi Pelaksanaan Tugas ASN						335.760.000	335.760.000		335.760.000			
								Jumlah bulan terpenuhinya kebutuhan administrasi pendukung pelaksanaan tugas ASN			Bulan	12	335.760.000	12	335.760.000	12	335.760.000	SUB BAGIAN KEUANGAN	OPD Provinsi; KAB. SEMARANG
				X.XX.01.1.02.03			Pelaksanaan Penatausahaan dan Pengujian/Verifikasi Keuangan SKPD						395.440.000	395.440.000		395.440.000			
								Jumlah laporan pelaksanaan penatausahaan dan verifikasi keuangan			Laporan	2	395.440.000	2	395.440.000	2	395.440.000	SUB BAGIAN KEUANGAN	OPD Provinsi; KAB. SEMARANG
				X.XX.01.1.03		Administrasi Barang Milik Daerah pada Perangkat Daerah							130.000.000	130.000.000		136.000.000			
								Jumlah laporan pelaksanaan Administrasi Barang Milik Daerah pada Perangkat Daerah			Bulan	12	130.000.000	12	130.000.000	12	136.000.000	Dinas Ketahanan Pangan	

Tujuan	Indikator Tujuan	Sasaran	Indikator Sasaran	Kode	Program	Indikator Program	Kegiatan	Indikator Kegiatan	Sub Kegiatan	Indikator Sub Kegiatan	Satuan	Capaian Kinerja Program dan Kerangka Pendanaan Tahun 2022						Unit Kerja Perangkat Daerah	Lokasi
												RKPD		APBD		P-RKPD			
												Target	Rp	Target	Rp	Target	Rp		
(1)	(2)	(3)	(4)	(5)	(6)	(7)	(8)	(9)	(10)	(11)	(12)	(13)	(14)	(15)	(16)	(17)	(18)	(19)	(20)
				X.XX.01.1.03.02					Pengamanan Barang Milik Daerah SKPD				100.000.000		100.000.000		100.000.000		
									Jumlah bulan terpenuhinya premi asuransi barang milik daerah		Bulan	12	100.000.000	12	100.000.000	12	100.000.000	SUB BAGIAN UMUM DAN KEPEGAWAIAN	OPD Provinsi; KAB. SEMARANG
				X.XX.01.1.03.06					Penatausahaan Barang Milik Daerah pada SKPD				30.000.000		30.000.000		36.000.000		
									Jumlah laporan penatausahaan aset di SKPD		Laporan	1	30.000.000	1	30.000.000	1	36.000.000	SUB BAGIAN UMUM DAN KEPEGAWAIAN	OPD Provinsi; KAB. SEMARANG
				X.XX.01.1.05				Administrasi Kepegawaian Perangkat Daerah					261.600.000		261.600.000		225.900.000		
									Jumlah laporan pelaksanaan Administrasi Kepegawaian Perangkat Daerah		Bulan	12	261.600.000	12	261.600.000	12	225.900.000	Dinas Ketahanan Pangan	
				X.XX.01.1.05.03					Pendataan dan Pengolahan Administrasi Kepegawaian				231.600.000		231.600.000		225.900.000		
									Jumlah bulan pelayanan administrasi kepegawaian perangkat daerah		Bulan	12	231.600.000	12	231.600.000	12	225.900.000	SUB BAGIAN UMUM DAN KEPEGAWAIAN	OPD Provinsi; KAB. SEMARANG
				X.XX.01.1.05.09					Pendidikan dan Pelatihan Pegawai Berdasarkan Tugas dan Fungsi				30.000.000		30.000.000				
									Jumlah ASN yang mengikuti DIKLAT/Workshop/Seminar		Orang	15	30.000.000	15	30.000.000			SUB BAGIAN UMUM DAN KEPEGAWAIAN	OPD Provinsi; KAB. SEMARANG
				X.XX.01.1.06				Administrasi Umum Perangkat Daerah					1.070.200.000		1.070.200.000		1.139.450.000		
									Jumlah laporan pelaksanaan administrasi umum Perangkat Daerah		Bulan	12	1.070.200.000	12	1.070.200.000	12	1.139.450.000	Dinas Ketahanan Pangan	
				X.XX.01.1.06.01					Penyediaan Komponen Instalasi Listrik/Penerangan Bangunan Kantor				20.000.000		20.000.000		20.000.000		
									Jumlah bulan terpenuhinya penyediaan komponen Instalasi Listrik/Penerangan Bangunan Kantor		Bulan	12	20.000.000	12	20.000.000	12	20.000.000	SUB BAGIAN UMUM DAN KEPEGAWAIAN	OPD Provinsi; KAB. SEMARANG
				X.XX.01.1.06.02					Penyediaan Peralatan dan Perlengkapan Kantor				250.000.000		250.000.000		290.000.000		
									Jumlah unit penyediaan Peralatan Kantor		Unit	25	250.000.000	25	250.000.000	41	290.000.000	SUB BAGIAN UMUM DAN KEPEGAWAIAN	OPD Provinsi; KAB. SEMARANG
				X.XX.01.1.06.03					Penyediaan Peralatan Rumah Tangga				30.000.000		30.000.000		30.000.000		

Tujuan	Indikator Tujuan	Sasaran	Indikator Sasaran	Kode	Program	Indikator Program	Kegiatan	Indikator Kegiatan	Sub Kegiatan	Indikator Sub Kegiatan	Satuan	Capaian Kinerja Program dan Kerangka Pendanaan Tahun 2022						Unit Kerja Perangkat Daerah	Lokasi
												RKPD		APBD		P-RKPD			
												Target	Rp	Target	Rp	Target	Rp		
(1)	(2)	(3)	(4)	(5)	(6)	(7)	(8)	(9)	(10)	(11)	(12)	(13)	(14)	(15)	(16)	(17)	(18)	(19)	(20)
										Jumlah bulan terpenuhinya kebutuhan rumah tangga Perangkat Daerah	Bulan	12	30.000.000	12	30.000.000	12	30.000.000	SUB BAGIAN UMUM DAN KEPEGAWAIAN	OPD Provinsi; KAB. SEMARANG
				X.XX.01.1.06.04						Penyediaan Bahan Logistik Kantor									
										Jumlah Bulan terpenuhinya kebutuhan logistik kantor	Bulan	12		12				SUB BAGIAN UMUM DAN KEPEGAWAIAN	
				X.XX.01.1.06.05						Penyediaan Barang Cetak dan Penggandaan			90.000.000		90.000.000		90.000.000		
										Jumlah Bulan terpenuhinya kebutuhan barang cetakan dan penggandaan kantor	Bulan	12	90.000.000	12	90.000.000	12	90.000.000	SUB BAGIAN UMUM DAN KEPEGAWAIAN	
				X.XX.01.1.06.06						Penyediaan Bahan Bacaan dan Peraturan Perundang-undangan			12.000.000		12.000.000		12.000.000		
										Jumlah bulan tercukupinya kebutuhan bahan bacaan/buku perpustakaan Perangkat Daerah	Bulan	12	12.000.000	12	12.000.000	12	12.000.000	SUB BAGIAN UMUM DAN KEPEGAWAIAN	
				X.XX.01.1.06.08						Fasilitasi Kunjungan Tamu			50.000.000		50.000.000		50.000.000		
										Jumlah bulan terpenuhinya kebutuhan fasilitasi kunjungan tamu	Bulan	12	50.000.000	12	50.000.000	12	50.000.000	SUB BAGIAN UMUM DAN KEPEGAWAIAN	OPD Provinsi; KAB. SEMARANG
				X.XX.01.1.06.09						Penyelenggaraan Rapat Koordinasi dan Konsultasi SKPD			500.000.000		500.000.000		539.000.000		
										Jumlah bulan terpenuhinya pelaksanaan rapat-rapat koordinasi dan konsultasi ke dalam dan luar daerah	Bulan	12	500.000.000	12	500.000.000	12	539.000.000	SUB BAGIAN UMUM DAN KEPEGAWAIAN	OPD Provinsi; KAB. SEMARANG
				X.XX.01.1.06.10						Penatausahaan Arsip Dinamis pada SKPD			20.000.000		20.000.000		20.000.000		
										Jumlah bulan terpenuhinya penatausahaan arsip	Bulan	12	20.000.000	12	20.000.000	12	20.000.000	SUB BAGIAN UMUM DAN KEPEGAWAIAN	OPD Provinsi; KAB. SEMARANG
				X.XX.01.1.06.11						Dukungan Pelaksanaan Sistem Pemerintahan Berbasis Elektronik pada SKPD			98.200.000		98.200.000		88.450.000		
										Jumlah laporan pelaksanaan Sistem Pemerintahan Berbasis Elektronik	Laporan	1	98.200.000	1	98.200.000	1	88.450.000	SUB BAGIAN UMUM DAN KEPEGAWAIAN	OPD Provinsi; KAB. SEMARANG
				X.XX.01.1.08						Penyediaan Jasa Penunjang Urusan Pemerintahan Daerah			999.200.000		999.200.000		999.200.000		

Tujuan	Indikator Tujuan	Sasaran	Indikator Sasaran	Kode	Program	Indikator Program	Kegiatan	Indikator Kegiatan	Sub Kegiatan	Indikator Sub Kegiatan	Satuan	Capaian Kinerja Program dan Kerangka Pendanaan Tahun 2022						Unit Kerja Perangkat Daerah	Lokasi
												RKPD		APBD		P-RKPD			
												Target	Rp	Target	Rp	Target	Rp		
(1)	(2)	(3)	(4)	(5)	(6)	(7)	(8)	(9)	(10)	(11)	(12)	(13)	(14)	(15)	(16)	(17)	(18)	(19)	(20)
								Jumlah laporan Penyediaan Jasa Penunjang Urusan Pemerintahan Daerah			Bulan	12	999.200.000	12	999.200.000	12	999.200.000	Dinas Ketahanan Pangan	
				X.XX.01.1.08.01				Penyediaan Jasa Surat Menyurat					12.000.000		12.000.000		12.000.000		
								Jumlah bulan pemenuhan pelayanan surat menyurat Perangkat Daerah			Bulan	12	12.000.000	12	12.000.000	12	12.000.000	SUB BAGIAN UMUM DAN KEPEGAWAIAN	OPD Provinsi; KAB. SEMARANG
				X.XX.01.1.08.02				Penyediaan Jasa Komunikasi, Sumber Daya Air dan Listrik					362.000.000		362.000.000		362.000.000		
								Jumlah bulan terpenuhinya Jasa Komunikasi, air dan listrik Perangkat Daerah			Bulan	12	362.000.000	12	362.000.000	12	362.000.000	SUB BAGIAN UMUM DAN KEPEGAWAIAN	OPD Provinsi; KAB. SEMARANG
				X.XX.01.1.08.04				Penyediaan Jasa Pelayanan Umum Kantor					625.200.000		625.200.000		625.200.000		
								Jumlah bulan terpenuhinya jasa pelayanan umum kantor			Bulan	12	625.200.000	12	625.200.000	12	625.200.000	SUB BAGIAN UMUM DAN KEPEGAWAIAN	OPD Provinsi; KAB. SEMARANG
				X.XX.01.1.09			Pemeliharaan Barang Milik Daerah Penunjang Urusan Pemerintahan Daerah						1.148.000.000		1.148.000.000		1.094.940.000		
								Jumlah laporan Pemeliharaan Barang Milik Daerah Penunjang Urusan Pemerintahan Daerah			Bulan	12	1.148.000.000	12	1.148.000.000	12	1.094.940.000	Dinas Ketahanan Pangan	
				X.XX.01.1.09.02				Penyediaan Jasa Pemeliharaan, Biaya Pemeliharaan, Pajak dan Perizinan Kendaraan Dinas Operasional atau Lapangan					350.000.000		350.000.000		378.940.000		
								Jumlah bulan terpenuhinya biaya Pemeliharaan Rutin/ Berkala dan Pajak Kendaraan Dinas Operasional			Bulan	12	350.000.000	12	350.000.000	12	378.940.000	SUB BAGIAN UMUM DAN KEPEGAWAIAN	OPD Provinsi; KAB. SEMARANG
				X.XX.01.1.09.09				Pemeliharaan/Rehabilitasi Gedung Kantor dan Bangunan Lainnya					710.000.000		710.000.000		628.000.000		
								Jumlah Unit Gedung yang direhab			Unit	2	710.000.000	2	710.000.000	3	628.000.000	SUB BAGIAN UMUM DAN KEPEGAWAIAN	OPD Provinsi; KAB. SEMARANG
				X.XX.01.1.09.10				Pemeliharaan/Rehabilitasi Sarana dan Prasarana Gedung Kantor atau Bangunan Lainnya					88.000.000		88.000.000		88.000.000		

Tujuan	Indikator Tujuan	Sasaran	Indikator Sasaran	Kode	Program	Indikator Program	Kegiatan	Indikator Kegiatan	Sub Kegiatan	Indikator Sub Kegiatan	Satuan	Capaian Kinerja Program dan Kerangka Pendanaan Tahun 2022						Unit Kerja Perangkat Daerah	Lokasi
												RKPD		APBD		P-RKPD			
												Target	Rp	Target	Rp	Target	Rp		
(1)	(2)	(3)	(4)	(5)	(6)	(7)	(8)	(9)	(10)	(11)	(12)	(13)	(14)	(15)	(16)	(17)	(18)	(19)	(20)
										Jumlah bulan terpenuhinya Pemeliharaan Rutin/ Berkala sarana prasarana pendukung gedung kantor	Bulan	12	88.000.000	12	88.000.000	12	88.000.000	SUB BAGIAN UMUM DAN KEPEGAWAIAN	OPD Provinsi; KAB. SEMARANG
JUMLAH												35.143.885.000		35.143.885.000		34.718.822.000			

Rencana Program, Kegiatan, dan Pendanaan Perangkat Daerah Provinsi Jawa Tengah Tahun 2022
Dinas Lingkungan Hidup dan Kehutanan

Tujuan	Indikator Tujuan	Sasaran	Indikator Sasaran	Kode	Program	Indikator Program	Kegiatan	Indikator Kegiatan	Sub Kegiatan	Indikator Sub Kegiatan	Satuan	Capaian Kinerja Program dan Kerangka Pendanaan Tahun 2022						Unit Kerja Perangkat Daerah	Lokasi
												RKPD		APBD		P-RKPD			
												Target	Rp	Target	Rp	Target	Rp		
(1)	(2)	(3)	(4)	(5)	(6)	(7)	(8)	(9)	(10)	(11)	(12)	(13)	(14)	(15)	(16)	(17)	(18)	(19)	(20)
Meningkatkan kualitas lingkungan hidup berkelanjutan di Jawa Tengah													13.169.810.000		13.669.810.000		14.938.810.000	Dinas Lingkungan Hidup dan Kehutanan	
	Indeks Kualitas Air										Angka	50.6			50.6		50.6	Dinas Lingkungan Hidup dan Kehutanan	
	Indeks Kualitas Udara										Angka	84.95			84.95		84.95	Dinas Lingkungan Hidup dan Kehutanan	
		Menurunnya pencemaran air permukaan											7.616.920.000		7.866.920.000		8.016.530.000	Dinas Lingkungan Hidup dan Kehutanan	
			Indeks Pencemaran Air								Angka	3.452	7.616.920.000	3.452	7.866.920.000	3.452	8.016.530.000	Dinas Lingkungan Hidup dan Kehutanan	
				2.11.02	PROGRAM PERENCANAAN LINGKUNGAN HIDUP								719.600.000		719.600.000		814.600.000		
						Persentase dokumen perencanaan Lingkungan Hidup yang disusun					%	100	719.600.000	100	719.600.000	100	814.600.000	Bidang Penataan, Pengkajian Dampak dan Pengembangan Kapasitas Lingkungan Hidup	
				2.11.02.1.01		Rencana Perlindungan dan Pengelolaan Lingkungan Hidup (RPPLH) Provinsi							569.600.000		569.600.000		609.600.000		
							Jumlah Kajian / dokumen Lingkungan Hidup				Dokumen	5	569.600.000	5	569.600.000	5	609.600.000	Bidang Penataan, Pengkajian Dampak dan Pengembangan Kapasitas Lingkungan Hidup	
				2.11.02.1.01.01			Penyusunan dan Penetapan RPPLH Provinsi						250.000.000		250.000.000		290.000.000		
								Jumlah PERDA yang disusun			Dokumen	1	250.000.000	1	250.000.000	1	290.000.000	SEKSI PENATAAN LINGKUNGAN HIDUP	
				2.11.02.1.01.02			Pengendalian Pelaksanaan RPPLH Provinsi						319.600.000		319.600.000		319.600.000		
								Jumlah dokumen perencanaan LH			Dokumen	4	319.600.000	4	319.600.000	4	319.600.000	SEKSI PENATAAN LINGKUNGAN HIDUP	
				2.11.02.1.02			Penyelenggaraan Kajian Lingkungan Hidup Strategis (KLHS) Provinsi						150.000.000		150.000.000		205.000.000		
								Jumlah Dokumen KLHS yang disusun atau difasilitasi			Dokumen	1	150.000.000	1	150.000.000	1	205.000.000	Bidang Penataan, Pengkajian Dampak dan Pengembangan Kapasitas Lingkungan Hidup	
				2.11.02.1.02.01			Pembuatan dan Pelaksanaan KLHS Rencana Tata Ruang						100.000.000		100.000.000		155.000.000		
								Jumlah KLHS dokumen rencana tata ruang yang disusun			Dokumen	1	100.000.000	1	100.000.000	1	155.000.000	SEKSI PENATAAN LINGKUNGAN HIDUP	OPD Provinsi; PROVINSI JAWA TENGAH

Tujuan	Indikator Tujuan	Sasaran	Indikator Sasaran	Kode	Program	Indikator Program	Kegiatan	Indikator Kegiatan	Sub Kegiatan	Indikator Sub Kegiatan	Satuan	Capaian Kinerja Program dan Kerangka Pendanaan Tahun 2022						Unit Kerja Perangkat Daerah	Lokasi		
												RKPD		APBD		P-RKPD					
												Target	Rp	Target	Rp	Target	Rp				
(1)	(2)	(3)	(4)	(5)	(6)	(7)	(8)	(9)	(10)	(11)	(12)	(13)	(14)	(15)	(16)	(17)	(18)	(19)	(20)		
				2.11.02.1.02.02					Pembuatan dan Pelaksanaan KLHS RPJPD/RPJMD												
									Jumlah KLHS dokumen perencanaan pembangunan yang disusun	Dokumen	0			0				0	SEKSI PENATAAN LINGKUNGAN HIDUP	OPD Provinsi; PROVINSI JAWA TENGAH	
				2.11.02.1.02.04					Pembuatan dan Pelaksanaan KLHS untuk KRP yang Berpotensi Menimbulkan Dampak/Resiko Lingkungan Hidup				50.000.000		50.000.000		50.000.000				
									Jumlah Kab / Kota yang difasilitasi dokumen KLHS-nya	Kabupaten/Kota	35		50.000.000	35		50.000.000	35	50.000.000	SEKSI PENATAAN LINGKUNGAN HIDUP		
				2.11.03	PROGRAM PENGENDALIAN PENCEMARAN DAN/ATAU KERUSAKAN LINGKUNGAN HIDUP								3.570.000.000		3.620.000.000		3.729.610.000				
						Persentase sungai yang meningkat kualitasnya					%	10		2.000.000.000	10		2.050.000.000	10	2.050.000.000	Bidang Pengelolaan Sampah, Limbah B3 dan Pengendalian Pencemaran Lingkungan Hidup	
				2.11.03.1.01			Pencegahan Pencemaran dan/atau Kerusakan Lingkungan Hidup							2.000.000.000		2.050.000.000		2.050.000.000			
								Jumlah sungai lintas kab/kota yang dipantau			Lokasi	25		2.000.000.000	25		2.050.000.000	25	2.050.000.000	Bidang Pengelolaan Sampah, Limbah B3 dan Pengendalian Pencemaran Lingkungan Hidup	
				2.11.03.1.01.01					Koordinasi, Sinkronisasi dan Pelaksanaan Pencegahan Pencemaran Lingkungan Hidup Dilaksanakan terhadap Media Tanah, Air, Udara, dan Laut				2.000.000.000		2.050.000.000		2.050.000.000				
									Jumlah usaha dan/atau kegiatan yang dilakukan pembinaan pengendalian pencemaran air	Kegiatan	50		2.000.000.000	50		2.050.000.000	50	2.050.000.000	SEKSI PENGENDALIAN PENCEMARAN LINGKUNGAN HIDUP	OPD Provinsi; PROVINSI JAWA TENGAH	
						Persentase pengujian kualitas air					%	100		1.570.000.000	100		1.570.000.000	100	1.679.610.000	Balai Pengujian Dan Laboratorium Lingkungan Hidup Kelas A	
				2.11.03.1.01			Pencegahan Pencemaran dan/atau Kerusakan Lingkungan Hidup							1.570.000.000		1.570.000.000		1.679.610.000			
								Jumlah Laporan Pemantauan dan pengujian kualitas air			Dokumen	1		650.000.000	1		650.000.000	1	656.610.000	Balai Pengujian Dan Laboratorium Lingkungan Hidup Kelas A	
				2.11.03.1.01.01					Koordinasi, Sinkronisasi dan Pelaksanaan Pencegahan Pencemaran Lingkungan Hidup Dilaksanakan terhadap Media Tanah, Air, Udara, dan Laut				650.000.000		650.000.000		656.610.000				

									Jumlah titik pengujian kualitas air	sampel	1150	650.000.000	1150	650.000.000	550	656.610.000	SEKSI PENGUJIAN KUALITAS LINGKUNGAN	OPD Provinsi; PROVINSI JAWA TENGAH
								Jumlah Laporan Penerapan ISO 17025 dan Permen LHK P.23 Tahun 2020 Tentang Laboratorium Lingkungan		Dokumen	1	920.000.000	1	920.000.000	1	1.023.000.000	Balai Pengujian Dan Laboratorium Lingkungan Hidup Kelas A	
			2.11.03.1.01.03					Pengelolaan Laboratorium Lingkungan Hidup Provinsi				920.000.000		920.000.000		1.023.000.000		
								Jumlah parameter kualitas lingkungan yang terakreditasi berdasarkan ISO 17025	Unit		66	620.000.000	66	620.000.000	66	640.000.000	SEKSI PENGENDALIAN MUTU DAN PENGEMBANGAN LABORATORIUM LINGKUNGAN	
								Jumlah peralatan lab yang terpelihara/terkalibrasi	Unit		70	300.000.000	70	300.000.000	70	383.000.000	SEKSI PENGENDALIAN MUTU DAN PENGEMBANGAN LABORATORIUM LINGKUNGAN	
			2.11.06					PROGRAM PEMBINAAN DAN PENGAWASAN TERHADAP IZIN LINGKUNGAN DAN IZIN PERLINDUNGAN DAN PENGELOLAAN LINGKUNGAN HIDUP (PPLH)				850.000.000		850.000.000		895.000.000		
								Persentase rekomendasi lingkungan hidup		%	100	450.000.000	100	450.000.000	100	450.000.000	Bidang Penataan, Pengkajian Dampak dan Pengembangan Kapasitas Lingkungan Hidup	
			2.11.06.1.01					Pembinaan dan Pengawasan Izin Lingkungan dan Izin PPLH yang diterbitkan oleh Pemerintah Daerah Provinsi				450.000.000		450.000.000		450.000.000		
								Jumlah Rekomendasi Lingkungan hidup yang dikeluarkan	Dokumen		6	450.000.000	6	450.000.000	6	450.000.000	Bidang Penataan, Pengkajian Dampak dan Pengembangan Kapasitas Lingkungan Hidup	
			2.11.06.1.01.01					Fasilitasi Pemenuhan Ketentuan dan Kewajiban Izin Lingkungan dan/atau Izin PPLH				450.000.000		450.000.000		450.000.000		
								Jumlah Rekomendasi Lingkungan yang dikaji/dinilai	Dokumen		6	450.000.000	6	450.000.000	6	450.000.000	SEKSI PENGKAJIAN DAN PENANGANAN DAMPAK LINGKUNGAN HIDUP	
								Persentase ketaatan pelaku usaha terhadap ijin lingkungan		%	74.87	400.000.000	74.87	400.000.000	74.87	445.000.000	Bidang Penyuluhan, Penegakan Hukum Lingkungan Hidup dan Perlindungan Hutan	
			2.11.06.1.01					Pembinaan dan Pengawasan Izin Lingkungan dan Izin PPLH yang diterbitkan oleh Pemerintah Daerah Provinsi				400.000.000		400.000.000		445.000.000		
								Jumlah pelaku usaha berijin yang taat	Unit		149	400.000.000	149	400.000.000	149	445.000.000	Bidang Penyuluhan, Penegakan Hukum Lingkungan Hidup dan Perlindungan Hutan	

Tujuan	Indikator Tujuan	Sasaran	Indikator Sasaran	Kode	Program	Indikator Program	Kegiatan	Indikator Kegiatan	Sub Kegiatan	Indikator Sub Kegiatan	Satuan	Capaian Kinerja Program dan Kerangka Pendanaan Tahun 2022						Unit Kerja Perangkat Daerah	Lokasi
												RKPD		APBD		P-RKPD			
												Target	Rp	Target	Rp	Target	Rp		
(1)	(2)	(3)	(4)	(5)	(6)	(7)	(8)	(9)	(10)	(11)	(12)	(13)	(14)	(15)	(16)	(17)	(18)	(19)	(20)
				2.11.06.1.01.03					Pengawasan Usaha dan/atau Kegiatan yang Izin Lingkungan Hidup, Izin PPLH yang diterbitkan oleh Pemerintah Daerah Provinsi				400.000.000		400.000.000		445.000.000		
									Jumlah pelaku usaha berijin yang diawasi		Unit	25	400.000.000	25	400.000.000	25	445.000.000	SEKSI PENEGAKAN HUKUM LINGKUNGAN HIDUP DAN KEHUTANAN	OPD Provinsi; PROVINSI JAWA TENGAH
				2.11.08	PROGRAM PENINGKATAN PENDIDIKAN, PELATIHAN DAN PENYULUHAN LINGKUNGAN HIDUP UNTUK MASYARAKAT								2.097.320.000		2.297.320.000		2.257.320.000		
									Persentase pelaku Lingkungan Hidup yang meningkat kepeduliannya		%	100	1.722.620.000	100	1.822.620.000	100	1.822.620.000	Bidang Penataan, Pengkajian Dampak dan Pengembangan Kapasitas Lingkungan Hidup	
				2.11.08.1.01					Penyelenggaraan Pendidikan, Pelatihan, dan Penyuluhan Lingkungan Hidup untuk Lembaga Kemasyarakatan Tingkat Daerah Provinsi				1.722.620.000		1.822.620.000		1.822.620.000		
									Jumlah pelaku Lingkungan Hidup yang meningkat kepeduliannya		Unit	93	1.722.620.000	93	1.822.620.000	93	1.822.620.000	Bidang Penataan, Pengkajian Dampak dan Pengembangan Kapasitas Lingkungan Hidup	
				2.11.08.1.01.01					Peningkatan Kapasitas dan Kompetensi Sumber Daya Manusia Bidang Lingkungan Hidup untuk Lembaga Kemasyarakatan				927.000.000		927.000.000		868.094.000		
									Jumlah lembaga peduli lingkungan dalam pengelolaan LH		Unit	3	927.000.000	3	927.000.000	3	868.094.000	SEKSI PENGEMBANGAN KAPASITAS DAN FASILITAS TEKNIS LINGKUNGAN HIDUP	
				2.11.08.1.01.02					Pendampingan Gerakan Peduli Lingkungan Hidup				795.620.000		895.620.000		954.526.000		
									Jumlah sekolah peduli lingkungan		Unit	90	795.620.000	90	895.620.000	90	954.526.000	SEKSI PENGEMBANGAN KAPASITAS DAN FASILITAS TEKNIS LINGKUNGAN HIDUP	OPD Provinsi; PROVINSI JAWA TENGAH
									Persentase lembaga/keompok yang ditingkatkan kapasitasnya		%	50	374.700.000	50	474.700.000	50	434.700.000	Bidang Penyuluhan, Penegakan Hukum Lingkungan Hidup dan Perlindungan Hutan	
				2.11.08.1.01					Penyelenggaraan Pendidikan, Pelatihan, dan Penyuluhan Lingkungan Hidup untuk Lembaga Kemasyarakatan Tingkat Daerah Provinsi				374.700.000		474.700.000		434.700.000		

Tujuan	Indikator Tujuan	Sasaran	Indikator Sasaran	Kode	Program	Indikator Program	Kegiatan	Indikator Kegiatan	Sub Kegiatan	Indikator Sub Kegiatan	Satuan	Capaian Kinerja Program dan Kerangka Pendanaan Tahun 2022						Unit Kerja Perangkat Daerah	Lokasi
												RKPD		APBD		P-RKPD			
												Target	Rp	Target	Rp	Target	Rp		
(1)	(2)	(3)	(4)	(5)	(6)	(7)	(8)	(9)	(10)	(11)	(12)	(13)	(14)	(15)	(16)	(17)	(18)	(19)	(20)
								Jumlah sasaran suluh lingkungan hidup (Lembaga/kelompok)			Kelompok	3	374.700.000	3	474.700.000	3	434.700.000	Bidang Penyuluhan, Penegakan Hukum Lingkungan Hidup dan Perlindungan Hutan	
				2.11.08.1.01.01					Peningkatan Kapasitas dan Kompetensi Sumber Daya Manusia Bidang Lingkungan Hidup untuk Lembaga Kemasyarakatan				221.900.000		221.900.000		214.400.000		
									Jumlah masyarakat yang ditingkatkan kapasitasnya		Orang	90	221.900.000	90	221.900.000	90	214.400.000	SEKSI PENYULUHAN	OPD Provinsi; PROVINSI JAWA TENGAH
				2.11.08.1.01.02					Pendampingan Gerakan Peduli Lingkungan Hidup				152.800.000		252.800.000		220.300.000		
									Jumlah sasaran suluh pada gerakan peduli lingkungan yang didampingi		Orang	300	152.800.000	300	252.800.000	300	220.300.000	SEKSI PENYULUHAN	OPD Provinsi; PROVINSI JAWA TENGAH
				2.11.10	PROGRAM PENANGANAN PENGADUAN LINGKUNGAN HIDUP								380.000.000		380.000.000		320.000.000		
						Persentase pengaduan yang ditangani					%	100	380.000.000	100	380.000.000	100	320.000.000	Bidang Penyuluhan, Penegakan Hukum Lingkungan Hidup dan Perlindungan Hutan	
				2.11.10.1.01			Penyelesaian Pengaduan Masyarakat di Bidang Perlindungan dan Pengelolaan Lingkungan Hidup (PPLH) Provinsi						380.000.000		380.000.000		320.000.000		
								Jumlah pengaduan yang ditangani			Laporan	25	380.000.000	25	380.000.000	25	320.000.000	Bidang Penyuluhan, Penegakan Hukum Lingkungan Hidup dan Perlindungan Hutan	
				2.11.10.1.01.01					Pengelolaan Pengaduan Masyarakat terhadap PPLH Provinsi				380.000.000		380.000.000		320.000.000		
									Jumlah pengaduan yang dilakukan verifikasi lapangan		Laporan	25	380.000.000	25	380.000.000	25	320.000.000	SEKSI PENEGAKAN HUKUM LINGKUNGAN HIDUP DAN KEHUTANAN	OPD Provinsi; PROVINSI JAWA TENGAH
		Menurunnya pencemaran udara											5.552.890.000		5.802.890.000		6.922.280.000	Dinas Lingkungan Hidup dan Kehutanan	
			Indeks Pencemar SO2 dan NO2								Angka	0.2	5.552.890.000	0.2	5.802.890.000	0.2	6.922.280.000	Dinas Lingkungan Hidup dan Kehutanan	
				2.11.03	PROGRAM PENGENDALIAN PENCEMARAN DAN/ATAU KERUSAKAN LINGKUNGAN HIDUP								1.300.000.000		1.500.000.000		1.625.390.000		
						Persentase kabupaten/kota yang meningkat kualitas udara					%	8.57	820.000.000	8.57	1.020.000.000	8.57	1.020.000.000	Bidang Pengelolaan Sampah, Limbah B3 dan Pengendalian Pencemaran Lingkungan Hidup	

Tujuan	Indikator Tujuan	Sasaran	Indikator Sasaran	Kode	Program	Indikator Program	Kegiatan	Indikator Kegiatan	Sub Kegiatan	Indikator Sub Kegiatan	Satuan	Capaian Kinerja Program dan Kerangka Pendanaan Tahun 2022						Unit Kerja Perangkat Daerah	Lokasi
												RKPD		APBD		P-RKPD			
												Target	Rp	Target	Rp	Target	Rp		
(1)	(2)	(3)	(4)	(5)	(6)	(7)	(8)	(9)	(10)	(11)	(12)	(13)	(14)	(15)	(16)	(17)	(18)	(19)	(20)
				2.11.03.1.01			Pencegahan Pencemaran dan/atau Kerusakan Lingkungan Hidup						820.000.000		1.020.000.000		1.020.000.000		
							Jumlah Kab/Kota yang dipantau Kualitas Udara Ambien				Kabupaten/Kota	35	820.000.000	35	1.020.000.000	35	1.020.000.000	Bidang Pengelolaan Sampah, Limbah B3 dan Pengendalian Pencemaran Lingkungan Hidup	
				2.11.03.1.01.02									820.000.000		1.020.000.000		1.020.000.000		
													102.000.000	1	102.000.000	1	102.000.000	SEKSI PENGENDALIAN KERUSAKAN LINGKUNGAN HIDUP	OPD Provinsi; PROVINSI JAWA TENGAH
													718.000.000	535	918.000.000	535	918.000.000	SEKSI PENGENDALIAN KERUSAKAN LINGKUNGAN HIDUP	OPD Provinsi; PROVINSI JAWA TENGAH
													480.000.000	100	480.000.000	100	605.390.000	Balai Pengujian Dan Laboratorium Lingkungan Hidup Kelas A	
				2.11.03.1.01			Pencegahan Pencemaran dan/atau Kerusakan Lingkungan Hidup						480.000.000		480.000.000		605.390.000		
													480.000.000	1	480.000.000	1	605.390.000	Balai Pengujian Dan Laboratorium Lingkungan Hidup Kelas A	
				2.11.03.1.01.01									480.000.000		480.000.000		605.390.000		
													480.000.000	1000	480.000.000	1150	605.390.000	SEKSI PENGUJIAN KUALITAS LINGKUNGAN	OPD Provinsi; PROVINSI JAWA TENGAH
				2.11.04									1.760.000.000		1.760.000.000		1.760.000.000		
													760.000.000	1.91	760.000.000	1.91	760.000.000	Bidang Pengelolaan Sampah, Limbah B3 dan Pengendalian Pencemaran Lingkungan Hidup	
				2.11.04.1.01			Pengelolaan Keaneekaragaman Hayati Provinsi						760.000.000		760.000.000		760.000.000		
													760.000.000	50	760.000.000	50	760.000.000	Bidang Pengelolaan Sampah, Limbah B3 dan Pengendalian Pencemaran Lingkungan Hidup	
				2.11.04.1.01.01									100.890.000		100.890.000		100.890.000		

Tujuan	Indikator Tujuan	Sasaran	Indikator Sasaran	Kode	Program	Indikator Program	Kegiatan	Indikator Kegiatan	Sub Kegiatan	Indikator Sub Kegiatan	Satuan	Capaian Kinerja Program dan Kerangka Pendanaan Tahun 2022						Unit Kerja Perangkat Daerah	Lokasi	
												RKPD		APBD		P-RKPD				
												Target	Rp	Target	Rp	Target	Rp			
(1)	(2)	(3)	(4)	(5)	(6)	(7)	(8)	(9)	(10)	(11)	(12)	(13)	(14)	(15)	(16)	(17)	(18)	(19)	(20)	
										Jumlah dokumen Rencana Pengelolaan Keaneekaragaman Hayati yang disusun/ditetapkan/dievaluasi	Dokumen	1		100.890.000	1	100.890.000	1	100.890.000	SEKSI PENGENDALIAN KERUSAKAN LINGKUNGAN HIDUP	OPD Provinsi; PROVINSI JAWA TENGAH
				2.11.04.1.01.04						Pengelolaan Ruang Terbuka Hijau (RTH)				659.110.000		659.110.000		659.110.000		
										Luas RTH yang ditangani	Ha	50		659.110.000	50	659.110.000	50	659.110.000	SEKSI PENGENDALIAN KERUSAKAN LINGKUNGAN HIDUP	OPD Provinsi; PROVINSI JAWA TENGAH
										Persentase lokasi pelestarian kehati yang ditangani di Kebun Raya Baturraden	%	0.14		1.000.000.000	0.14	1.000.000.000	0.14	1.000.000.000	Balai Kebun Raya Baturraden Kelas B	
				2.11.04.1.01						Pengelolaan Keaneekaragaman Hayati Provinsi				1.000.000.000		1.000.000.000		1.000.000.000		
										Luas pelestarian Kehati yang ditangani di Kebun Raya Baturraden	Ha	3.74		1.000.000.000	3.74	1.000.000.000	3.74	1.000.000.000	Balai Kebun Raya Baturraden Kelas B	
				2.11.04.1.01.03						Pengelolaan Kebun Raya				1.000.000.000		1.000.000.000		1.000.000.000		
										Jumlah Pemanfaatan Sarpras Wisata Kebun Raya	Unit	3		1.000.000.000	3	1.000.000.000	3	1.000.000.000	Balai Kebun Raya Baturraden Kelas B	OPD Provinsi; KAB. BANYUMAS
				2.11.08	PROGRAM PENINGKATAN PENDIDIKAN, PELATIHAN DAN PENYULUHAN LINGKUNGAN HIDUP UNTUK MASYARAKAT									1.470.475.000		1.520.475.000		1.520.475.000		
										Persentase kabupaten/kota yang jumlah kader Lingkungan Hidup meningkat kapasitasnya	%	17.14		1.470.475.000	17.14	1.520.475.000	17.14	1.520.475.000	Bidang Pengelolaan Sampah, Limbah B3 dan Pengendalian Pencemaran Lingkungan Hidup	
				2.11.08.1.01						Penyelenggara Pendidikan, Pelatihan, dan Penyuluhan Lingkungan Hidup untuk Lembaga Kemasyarakatan Tingkat Daerah Provinsi				1.470.475.000		1.520.475.000		1.520.475.000		
										Jumlah kab/kota yang meningkat kapasitas kader lingkungannya	Kabupaten/Kota	6		120.000.000	6	120.000.000	6	120.000.000	Bidang Pengelolaan Sampah, Limbah B3 dan Pengendalian Pencemaran Lingkungan Hidup	
				2.11.08.1.01.01						Peningkatan Kapasitas dan Kompetensi Sumber Daya Manusia Bidang Lingkungan Hidup untuk Lembaga Kemasyarakatan				120.000.000		120.000.000		120.000.000		

Tujuan	Indikator Tujuan	Sasaran	Indikator Sasaran	Kode	Program	Indikator Program	Kegiatan	Indikator Kegiatan	Sub Kegiatan	Indikator Sub Kegiatan	Satuan	Capaian Kinerja Program dan Kerangka Pendanaan Tahun 2022						Unit Kerja Perangkat Daerah	Lokasi
												RKPD		APBD		P-RKPD			
												Target	Rp	Target	Rp	Target	Rp		
(1)	(2)	(3)	(4)	(5)	(6)	(7)	(8)	(9)	(10)	(11)	(12)	(13)	(14)	(15)	(16)	(17)	(18)	(19)	(20)
										Jumlah SDM Lingkungan Hidup yang mengikuti pelatihan/sertifikasi	Orang	60	120.000.000	60	120.000.000	60	120.000.000	SEKSI PENGENDALIAN KERUSAKAN LINGKUNGAN HIDUP	OPD Provinsi; PROVINSI JAWA TENGAH
								Jumlah Kab/Kota yang meningkat pengelolaan sampahnya			Kabupaten/Kota	2	1.350.475.000	2	1.400.475.000	2	1.400.475.000	Bidang Pengelolaan Sampah, Limbah B3 dan Pengendalian Pencemaran Lingkungan Hidup	
				2.11.08.1.01.02						Pendampingan Gerakan Peduli Lingkungan Hidup			1.350.475.000		1.400.475.000		1.400.475.000		
										Jumlah kelompok masyarakat yang mendapat pelatihan pengelolaan sampah	Kelompok	2	1.350.475.000	2	1.400.475.000	2	1.400.475.000	SEKSI PENGELOLAAN SAMPAH DAN LIMBAH BAHAN BERBAHAYA BERACUN	OPD Provinsi; PROVINSI JAWA TENGAH
				2.11.11	PROGRAM PENGELOLAAN PERSAMPAHAN								1.022.415.000		1.022.415.000		2.016.415.000		
						Persentase sampah yang dikelola					%	80	1.022.415.000	80	1.022.415.000	80	2.016.415.000	Bidang Pengelolaan Sampah, Limbah B3 dan Pengendalian Pencemaran Lingkungan Hidup	
				2.11.11.1.01			Penanganan Sampah di TPA/TPST Regional						1.022.415.000		1.022.415.000		2.016.415.000		
								Jumlah sampah yang dikurangi dan ditangani			Ton	4456124	1.022.415.000	4456124	1.022.415.000	4456124	2.016.415.000	Bidang Pengelolaan Sampah, Limbah B3 dan Pengendalian Pencemaran Lingkungan Hidup	
				2.11.11.1.01.05			Koordinasi dan Sinkronisasi Penyediaan Prasarana dan Sarana Penanganan Sampah di TPA/TPST Regional						1.022.415.000		1.022.415.000		2.016.415.000		
								Jumlah kegiatan koordinasi dan sinkronisasi pendukung penanganan sampah di TPA/TPST Regional			Dokumen	6	1.022.415.000	6	1.022.415.000	6	2.016.415.000	SEKSI PENGELOLAAN SAMPAH DAN LIMBAH BAHAN BERBAHAYA BERACUN	OPD Provinsi; PROVINSI JAWA TENGAH
Meningkatkan pengelolaan sumber daya hutan/lahan secara lestari													46.120.513.000		46.167.648.000		48.286.939.000	Dinas Lingkungan Hidup dan Kehutanan	
	Kontribusi Subsektor Kehutanan terhadap PDRB										%	0.43		0.43		0.43		Dinas Lingkungan Hidup dan Kehutanan	
	Indeks Kualitas Tutupan Lahan										Angka	51.2		51.2		51.2		Dinas Lingkungan Hidup dan Kehutanan	
		Meningkatnya PDRB subsektor Kehutanan											4.336.625.000		4.336.625.000		4.419.625.000	Dinas Lingkungan Hidup dan Kehutanan	
			Pertumbuhan PDRB subsektor Kehutanan								%	0.47	4.336.625.000	0.47	4.336.625.000	0.47	4.419.625.000	Dinas Lingkungan Hidup dan Kehutanan	
				3.28.03	PROGRAM PENGELOLAAN HUTAN								4.336.625.000		4.336.625.000		4.419.625.000		
						Persentase unit pengelolaan hutan dan pengolahan hasil hutan yang berkelanjutan					%	7.28	977.421.000	7.28	977.421.000	27.08	1.060.421.000	Bidang Penataan dan Pemanfaatan Hutan	

Tujuan	Indikator Tujuan	Sasaran	Indikator Sasaran	Kode	Program	Indikator Program	Kegiatan	Indikator Kegiatan	Sub Kegiatan	Indikator Sub Kegiatan	Satuan	Capaian Kinerja Program dan Kerangka Pendanaan Tahun 2022						Unit Kerja Perangkat Daerah	Lokasi
												RKPD		APBD		P-RKPD			
												Target	Rp	Target	Rp	Target	Rp		
(1)	(2)	(3)	(4)	(5)	(6)	(7)	(8)	(9)	(10)	(11)	(12)	(13)	(14)	(15)	(16)	(17)	(18)	(19)	(20)
				3.28.03.1.03			Pemanfaatan Hutan di Kawasan Hutan Produksi dan Hutan Lindung						335.175.000		335.175.000		418.175.000		
							Jumlah unit usaha/lembaga yang tertib dalam pemanfaatan/penggunaan hutan				Unit	6	335.175.000	6	335.175.000	6	418.175.000	Bidang Penataan dan Pemanfaatan Hutan	
				3.28.03.1.03.01			Penyediaan Data dan Informasi Wilayah Usaha di Kawasan Hutan Produksi						115.786.000		115.786.000		115.786.000		
							Jumlah NSDH tingkat provinsi yang disusun				Dokumen	1	115.786.000	1	115.786.000	1	115.786.000		OPD Provinsi; PROVINSI JAWA TENGAH
				3.28.03.1.03.04			Koordinasi dan Sinkronisasi Pengendalian Izin Usaha atau Kerjasama Pemanfaatan di Kawasan Hutan Produksi						219.389.000		219.389.000		302.389.000		
							Jumlah pengendalian unit pengelolaan/penggunaan hutan yang tidak tertib perijinan dan pemenuhan kewajiban				Unit	6	219.389.000	6	219.389.000	6	302.389.000		OPD Provinsi; PROVINSI JAWA TENGAH
				3.28.03.1.06			Pelaksanaan (H HBK) Pengolahan Hasil Hutan Bukan Kayu						300.000.000		300.000.000		300.000.000		
							Jumlah unit pengolahan HHBK yang berkembang				Unit	1	300.000.000	1	300.000.000	1	300.000.000	Bidang Penataan dan Pemanfaatan Hutan	
				3.28.03.1.06.01			Pengolahan Hayati Bahan Baku Hasil Hutan Bukan Kayu						100.000.000		100.000.000		100.000.000		
							Jumlah dokumen pengendalian pengolahan HHBK				Dokumen	1	100.000.000	1	100.000.000	1	100.000.000		OPD Provinsi; PROVINSI JAWA TENGAH
				3.28.03.1.06.03			Pembudidayaan Hasil Hutan Bukan Kayu dengan tidak Mengurangi Fungsi Pokoknya						100.000.000		100.000.000		100.000.000		
							Jumlah dokumen pengendalian produksi Budidaya HHBK (bidang)				Dokumen	1	100.000.000	1	100.000.000	1	100.000.000		OPD Provinsi; PROVINSI JAWA TENGAH
				3.28.03.1.06.04			Pengawasan Perizinan Pengolahan Hasil Hutan Bukan Kayu						100.000.000		100.000.000		100.000.000		
							Jumlah unit usaha HHBK yang tertib (Bidang)				Unit	2	100.000.000	2	100.000.000	2	100.000.000		OPD Provinsi; PROVINSI JAWA TENGAH
				3.28.03.1.07			Pelaksanaan Pengolahan Hasil Hutan Kayu dengan Kapasitas Produksi <6000 m ³ /Tahun						342.246.000		342.246.000		342.246.000		

Tujuan	Indikator Tujuan	Sasaran	Indikator Sasaran	Kode	Program	Indikator Program	Kegiatan	Indikator Kegiatan	Sub Kegiatan	Indikator Sub Kegiatan	Satuan	Capaian Kinerja Program dan Kerangka Pendanaan Tahun 2022						Unit Kerja Perangkat Daerah	Lokasi
												RKPD		APBD		P-RKPD			
												Target	Rp	Target	Rp	Target	Rp		
(1)	(2)	(3)	(4)	(5)	(6)	(7)	(8)	(9)	(10)	(11)	(12)	(13)	(14)	(15)	(16)	(17)	(18)	(19)	(20)
								Jumlah unit pengolahan hasil hutan kayu yang tertib peraturan			Unit	6	342.246.000	6	342.246.000	6	342.246.000	Bidang Penataan dan Pemanfaatan Hutan	
				3.28.03.1.07.01					Rencana Pengolahan Hasil Hutan Kayu dengan Kapasitas Produksi <6000 m3/Tahun				137.037.000		137.037.000		137.037.000		
									Jumlah pengendalian pengolahan hasil hutan/industri yang tidak tertib perijinan dan pemenuhan kewajiban		Laporan	3	137.037.000	3	137.037.000	3	137.037.000		OPD Provinsi; PROVINSI JAWA TENGAH
				3.28.03.1.07.02					Pembinaan dan Pelaksanaan Pengolahan Hasil Hutan Kayu dengan Kapasitas Produksi <6000 m3/Tahun				121.427.000		121.427.000		121.427.000		
									Jumlah unit izin usaha industri primer hasil hutan kayu (IUIPHHK) dengan kapasitas 2000-6000 m3/tahun yang meningkat kinerjanya		Laporan	3	121.427.000	3	121.427.000	3	121.427.000		OPD Provinsi; PROVINSI JAWA TENGAH
				3.28.03.1.07.03					Fasilitasi Pemenuhan Komitmen Izin Usaha Industri Primer Hasil Hutan Kayu (IUIPHHK) dengan Kapasitas Produksi <6000 m3/Tahun melalui Sistem Pelayanan Perizinan Berusaha Terintegrasi secara Elektronik				83.782.000		83.782.000		83.782.000		
									Jumlah pertimbangan teknis/rekomendasi Ijin Usaha Industri Primer Hasil Hutan Kayu(IUIPHHK) kapasitas < 6.000 m3 per tahun		Dokumen	4	83.782.000	4	83.782.000	4	83.782.000		OPD Provinsi; PROVINSI JAWA TENGAH
						Persentase unit pengelolaan hutan dan pengolahan hasil hutan yang berkelanjutan di CDK Wil I					%	1.85	370.000.000	1.85	370.000.000	0.62	370.000.000	CDK 1	
				3.28.03.1.06					Pelaksanaan (H HBK)Pengolahan HasilHutanBukan Kayu				350.000.000		350.000.000		350.000.000		
									Jumlah unit pengolahan HHBK yang berkembang di CDK Wil I		Unit	1	350.000.000	1	350.000.000	1	350.000.000	CDK 1	

Tujuan	Indikator Tujuan	Sasaran	Indikator Sasaran	Kode	Program	Indikator Program	Kegiatan	Indikator Kegiatan	Sub Kegiatan	Indikator Sub Kegiatan	Satuan	Capaian Kinerja Program dan Kerangka Pendanaan Tahun 2022						Unit Kerja Perangkat Daerah	Lokasi	
												RKPD		APBD		P-RKPD				
												Target	Rp	Target	Rp	Target	Rp			
(1)	(2)	(3)	(4)	(5)	(6)	(7)	(8)	(9)	(10)	(11)	(12)	(13)	(14)	(15)	(16)	(17)	(18)	(19)	(20)	
				3.28.03.1.06.01					Pengolahan HayatiBahan Baku HasilHutanBukanKayu				250.000.000		250.000.000		250.000.000			
									Jumlah unit pengolahan bahan baku HHBK yang dibina/difasilitasi di CDK Wil I		Unit	1	250.000.000	1	250.000.000	1	250.000.000	1	SEKSI PENYULUHAN, PEMANFAATAN DAN PERLINDUNGAN HUTAN	OPD Provinsi; KAB. BLORA; KAB. REMBANG; KAB. GROBOGAN
				3.28.03.1.06.03					Pembudidayaan Hasil Hutan Bukan Kayu dengan tidak Mengurangi Fungsi Pokoknya				100.000.000		100.000.000		100.000.000			
									Jumlah unit pembudidaya HHBK yang dibina/difasilitasi di CDK Wil I		Unit	1	100.000.000	1	100.000.000	1	100.000.000	1	SEKSI PENYULUHAN, PEMANFAATAN DAN PERLINDUNGAN HUTAN	OPD Provinsi; KAB. BLORA; KAB. REMBANG; KAB. GROBOGAN
				3.28.03.1.07					Pelaksanaan Pengolahan Hasil Hutan Kayu dengan Kapasitas Produksi <6000 m3/Tahun				20.000.000		20.000.000		20.000.000			
									Jumlah unit pengolahan hasil hutan kayu yang tertib peraturan di CDK Wil I		Unit	6	20.000.000	6	20.000.000	6	20.000.000	6	CDK 1	
				3.28.03.1.07.02					Pembinaan dan Pelaksanaan Pengolahan Hasil Hutan Kayu dengan Kapasitas Produksi <6000 m3/Tahun				20.000.000		20.000.000		20.000.000			
									Jumlah unit izin usaha industri primer hasil hutan kayu (IUIPHHK) dengan kapasitas ? 2000 m3/tahun yang meningkat kinerjanya di CDK Wil I		Unit	6	20.000.000	6	20.000.000	6	20.000.000	6	SEKSI PENYULUHAN, PEMANFAATAN DAN PERLINDUNGAN HUTAN	OPD Provinsi; KAB. BLORA; KAB. REMBANG; KAB. GROBOGAN
									Persentase unit pengelolaan hutan dan pengolahan hasil hutan yang berkelanjutan di CDK Wil II		%	1.85	550.588.000	1.85	550.588.000	0.62	550.588.000	0.62	CDK 2	
				3.28.03.1.06					Pelaksanaan (H HBK)Pengolahan HasilHutanBukan Kayu				497.968.000		497.968.000		497.968.000			
									Jumlah unit pengolahan HHBK yang berkembang di CDK Wil II		Unit	1	497.968.000	1	497.968.000	1	497.968.000	1	CDK 2	
				3.28.03.1.06.01					Pengolahan HayatiBahan Baku HasilHutanBukanKayu				334.788.000		334.788.000		334.788.000			
									Jumlah unit pengolahan bahan baku HHBK yang dibina/difasilitasi di CDK Wil II		Unit	1	334.788.000	1	334.788.000	1	334.788.000	1	SEKSI PENYULUHAN, PEMANFAATAN DAN PERLINDUNGAN HUTAN	OPD Provinsi; KAB. PATI; KAB. KUDUS; KAB. JEPARA; KAB. DEMAK

Tujuan	Indikator Tujuan	Sasaran	Indikator Sasaran	Kode	Program	Indikator Program	Kegiatan	Indikator Kegiatan	Sub Kegiatan	Indikator Sub Kegiatan	Satuan	Capaian Kinerja Program dan Kerangka Pendanaan Tahun 2022						Unit Kerja Perangkat Daerah	Lokasi
												RKPD		APBD		P-RKPD			
												Target	Rp	Target	Rp	Target	Rp		
(1)	(2)	(3)	(4)	(5)	(6)	(7)	(8)	(9)	(10)	(11)	(12)	(13)	(14)	(15)	(16)	(17)	(18)	(19)	(20)
				3.28.03.1.06.03					Pembudidayaan Hasil Hutan Bukan Kayu dengan tidak Mengurangi Fungsi Pokoknya				163.180.000		163.180.000		163.180.000		
									Jumlah unit pembudidayaan HHBK yang dibina/difasilitasi di CDK Wil II	Unit	1		163.180.000	1	163.180.000	1	163.180.000	SEKSI PENYULUHAN, PEMANFAATAN DAN PERLINDUNGAN HUTAN	OPD Provinsi; KAB. PATI; KAB. KUDUS; KAB. JEPARA; KAB. DEMAK
				3.28.03.1.07					Pelaksanaan Pengolahan Hasil Hutan Kayu dengan Kapasitas Produksi <6000 m3/Tahun				52.620.000		52.620.000		52.620.000		
									Jumlah unit pengolahan hasil hutan kayu yang tertib peraturan di CDK Wil II	Unit	6		52.620.000	6	52.620.000	6	52.620.000	CDK 2	
				3.28.03.1.07.02					Pembinaan dan Pelaksanaan Pengolahan Hasil Hutan Kayu dengan Kapasitas Produksi <6000 m3/Tahun				52.620.000		52.620.000		52.620.000		
									Jumlah unit izin usaha industri primer hasil hutan kayu (IUIPHHK) dengan kapasitas ? 2000 m3/tahun yang meningkat kinerjanya di CDK Wil II	Unit	6		52.620.000	6	52.620.000	6	52.620.000	SEKSI PENYULUHAN, PEMANFAATAN DAN PERLINDUNGAN HUTAN	OPD Provinsi; KAB. PATI; KAB. KUDUS; KAB. DEMAK; KAB. JEPARA
									Persentase unit pengelolaan hutan dan pengolahan hasil hutan yang berkelanjutan di CDK Wil III	%	1.44		170.316.000	1.44	170.316.000	0.51	170.316.000	CDK 3	
				3.28.03.1.06					Pelaksanaan (H HBK) Pengolahan Hasil Hutan Bukan Kayu				125.316.000		125.316.000		125.316.000		
									Jumlah unit pengolahan HHBK yang berkembang di CDK Wil III	Unit	1		125.316.000	1	125.316.000	1	125.316.000	CDK 3	
				3.28.03.1.06.01					Pengolahan Hayati/Bahan Baku Hasil Hutan Bukan Kayu				63.000.000		63.000.000		63.000.000		
									Jumlah unit pengolahan bahan baku HHBK yang dibina/difasilitasi di CDK Wil III	Unit	1		63.000.000	1	63.000.000	1	63.000.000	SEKSI PENYULUHAN, PEMANFAATAN DAN PERLINDUNGAN HUTAN	OPD Provinsi; KAB. SEMARANG; KOTA SEMARANG; KOTA SALATIGA; KAB. BOYOLALI
				3.28.03.1.06.03					Pembudidayaan Hasil Hutan Bukan Kayu dengan tidak Mengurangi Fungsi Pokoknya				62.316.000		62.316.000		62.316.000		
									Jumlah unit pembudidayaan HHBK yang dibina/difasilitasi di CDK Wil III	Unit	1		62.316.000	1	62.316.000	1	62.316.000	SEKSI PENYULUHAN, PEMANFAATAN DAN PERLINDUNGAN HUTAN	OPD Provinsi; KAB. SEMARANG; KOTA SEMARANG; KOTA SALATIGA; KAB. BOYOLALI

Tujuan	Indikator Tujuan	Sasaran	Indikator Sasaran	Kode	Program	Indikator Program	Kegiatan	Indikator Kegiatan	Sub Kegiatan	Indikator Sub Kegiatan	Satuan	Capaian Kinerja Program dan Kerangka Pendanaan Tahun 2022						Unit Kerja Perangkat Daerah	Lokasi
												RKPD		APBD		P-RKPD			
												Target	Rp	Target	Rp	Target	Rp		
(1)	(2)	(3)	(4)	(5)	(6)	(7)	(8)	(9)	(10)	(11)	(12)	(13)	(14)	(15)	(16)	(17)	(18)	(19)	(20)
				3.28.03.1.07			Pelaksanaan Pengolahan Hasil Hutan Kayu dengan Kapasitas Produksi <6000 m3/Tahun						45.000.000		45.000.000		45.000.000		
							Jumlah unit pengolahan hasil hutan kayu yang tertib peraturan di CDK Wil III				Unit	5	45.000.000	5	45.000.000	5	45.000.000	CDK 3	
				3.28.03.1.07.02			Pembinaan dan Pelaksanaan Pengolahan Hasil Hutan Kayu dengan Kapasitas Produksi <6000 m3/Tahun						45.000.000		45.000.000		45.000.000		
							Jumlah unit izin usaha industri primer hasil hutan kayu (IUIPHHK) dengan kapasitas ? 2000 m3/tahun yang meningkat kinerjanya di CDK Wil III				Unit	5	45.000.000	5	45.000.000	5	45.000.000	SEKSI PENYULUHAN, PEMANFAATAN DAN PERLINDUNGAN HUTAN	
							Persentase unit pengelolaan hutan dan pengolahan hasil hutan yang berkelanjutan di CDK Wil IV				%	1.85	250.000.000	1.85	250.000.000	0.62	250.000.000	CDK 4	
				3.28.03.1.06			Pelaksanaan (H HBK) Pengolahan Hasil Hutan Bukan Kayu						150.000.000		150.000.000		150.000.000		
							Jumlah unit pengolahan HHBK yang berkembang di di CDK Wil IV				Unit	1	150.000.000	1	150.000.000	1	150.000.000	CDK 4	
				3.28.03.1.06.01			Pengolahan Hayati Bahan Baku Hasil Hutan Bukan Kayu						75.000.000		75.000.000		75.000.000		
							Jumlah unit pengolah bahan baku HHBK yang dibina/difasilitasi di CDK Wil IV				Unit	1	75.000.000	1	75.000.000	1	75.000.000	SEKSI PENYULUHAN, PEMANFAATAN DAN PERLINDUNGAN HUTAN	OPD Provinsi; KAB. BATANG; KAB. PEKALONGAN; KOTA PEKALONGAN; KAB. KENDAL
				3.28.03.1.06.03			Pembudidayaan Hasil Hutan Bukan Kayu dengan tidak Mengurangi Fungsi Pokoknya						75.000.000		75.000.000		75.000.000		
							Jumlah unit pembudidaya HHBK yang dibina/difasilitasi di CDK Wil IV				Unit	1	75.000.000	1	75.000.000	1	75.000.000	SEKSI PENYULUHAN, PEMANFAATAN DAN PERLINDUNGAN HUTAN	OPD Provinsi; KOTA PEKALONGAN; KAB. PEKALONGAN; KAB. BATANG; KAB. KENDAL
				3.28.03.1.07			Pelaksanaan Pengolahan Hasil Hutan Kayu dengan Kapasitas Produksi <6000 m3/Tahun						100.000.000		100.000.000		100.000.000		

Tujuan	Indikator Tujuan	Sasaran	Indikator Sasaran	Kode	Program	Indikator Program	Kegiatan	Indikator Kegiatan	Sub Kegiatan	Indikator Sub Kegiatan	Satuan	Capaian Kinerja Program dan Kerangka Pendanaan Tahun 2022						Unit Kerja Perangkat Daerah	Lokasi
												RKPD		APBD		P-RKPD			
												Target	Rp	Target	Rp	Target	Rp		
(1)	(2)	(3)	(4)	(5)	(6)	(7)	(8)	(9)	(10)	(11)	(12)	(13)	(14)	(15)	(16)	(17)	(18)	(19)	(20)
								Jumlah unit pengolahan hasil hutan kayu yang tertib peraturan di CDK Wil IV			Unit	6	100.000.000	6	100.000.000	6	100.000.000	CDK 4	
				3.28.03.1.07.02					Pembinaan dan Pelaksanaan Pengolahan Hasil Hutan Kayu dengan Kapasitas Produksi <6000 m3/Tahun				100.000.000		100.000.000		100.000.000		
									Jumlah unit izin usaha industri primer hasil hutan kayu (IUIPHHK) dengan kapasitas ? 2000 m3/tahun yang meningkat kinerjanya di CDK Wil IV		Unit	6	100.000.000	6	100.000.000	6	100.000.000	SEKSI PENYULUHAN, PEMANFAATAN DAN PERLINDUNGAN HUTAN	OPD Provinsi: KOTA PEKALONGAN; KAB. PEKALONGAN; KAB. BATANG; KAB. KENDAL
									Persentase unit pengelolaan hutan dan pengolahan hasil hutan yang berkelanjutan di CDK Wil V		%	2.26	275.000.000	2.26	275.000.000	0.72	275.000.000	CDK 5	
				3.28.03.1.06					Pelaksanaan (H HBK) Pengolahan Hasil Hutan Bukan Kayu				175.000.000		175.000.000		175.000.000		
									Jumlah unit pengolahan HHBK yang berkembang di CDK Wil V		Unit	1	175.000.000	1	175.000.000	1	175.000.000	CDK 5	
				3.28.03.1.06.01					Pengolahan Hayati Bahan Baku Hasil Hutan Bukan Kayu				75.000.000		75.000.000		75.000.000		
									Jumlah unit pengolahan bahan baku HHBK yang dibina/difasilitasi di CDK Wil V		Unit	1	75.000.000	1	75.000.000	1	75.000.000	SEKSI PENYULUHAN, PEMANFAATAN DAN PERLINDUNGAN HUTAN	OPD Provinsi: KOTA TEGAL; KAB. TEGAL; KAB. BREBES; KAB. PEMALANG
				3.28.03.1.06.03					Pembudidayaan Hasil Hutan Bukan Kayu dengan tidak Mengurangi Fungsi Pokoknya				100.000.000		100.000.000		100.000.000		
									Jumlah unit pembudidaya HHBK yang dibina/difasilitasi di CDK Wil V		Unit	1	100.000.000	1	100.000.000	1	100.000.000	SEKSI PENYULUHAN, PEMANFAATAN DAN PERLINDUNGAN HUTAN	OPD Provinsi: KOTA TEGAL; KAB. TEGAL; KAB. BREBES; KAB. PEMALANG
				3.28.03.1.07					Pelaksanaan Pengolahan Hasil Hutan Kayu dengan Kapasitas Produksi <6000 m3/Tahun				100.000.000		100.000.000		100.000.000		
									Jumlah unit pengolahan hasil hutan kayu yang tertib peraturan di CDK Wil V		Unit	7	100.000.000	7	100.000.000	7	100.000.000	CDK 5	
				3.28.03.1.07.02					Pembinaan dan Pelaksanaan Pengolahan Hasil Hutan Kayu dengan Kapasitas Produksi <6000 m3/Tahun				100.000.000		100.000.000		100.000.000		

Tujuan	Indikator Tujuan	Sasaran	Indikator Sasaran	Kode	Program	Indikator Program	Kegiatan	Indikator Kegiatan	Sub Kegiatan	Indikator Sub Kegiatan	Satuan	Capaian Kinerja Program dan Kerangka Pendanaan Tahun 2022						Unit Kerja Perangkat Daerah	Lokasi
												RKPD		APBD		P-RKPD			
												Target	Rp	Target	Rp	Target	Rp		
(1)	(2)	(3)	(4)	(5)	(6)	(7)	(8)	(9)	(10)	(11)	(12)	(13)	(14)	(15)	(16)	(17)	(18)	(19)	(20)
										Jumlah unit izin usaha industri primer hasil hutan kayu (IUIPHHK) dengan kapasitas ? 2000 m3/tahun yang meningkat kinerjanya di CDK Wil V	Unit	7	100.000.000	7	100.000.000	7	100.000.000	SEKSI PENYULUHAN, PEMANFAATAN DAN PERLINDUNGAN HUTAN	OPD Provinsi: KOTA TEGAL; KAB. TEGAL; KAB. BREBES; KAB. PEMALANG
						Persentase unit pengelolaan hutan dan pengolahan hasil hutan yang berkelanjutan di CDK Wil VI					%	2.26	230.000.000	2.26	230.000.000	0.72	230.000.000	CDK 6	
				3.28.03.1.06			Pelaksanaan (H HBK)Pengolahan HasilHutanBukan Kayu								150.000.000	150.000.000	150.000.000		
								Jumlah unit pengolahan HHBK yang berkembang di CDK Wil VI			Unit	1	150.000.000	1	150.000.000	1	150.000.000	CDK 6	
				3.28.03.1.06.01			Pengolahan HayatiBahan Baku HasilHutanBukanK ayu								100.000.000	100.000.000	100.000.000		
								Jumlah unit pengolah bahan baku HHBK yang dibina/difasilitasi di CDK Wil VI			Unit	1	100.000.000	1	100.000.000	1	100.000.000	SEKSI PENYULUHAN, PEMANFAATAN DAN PERLINDUNGAN HUTAN	OPD Provinsi; KAB. BANYUMAS; KAB. CILACAP
				3.28.03.1.06.03			Pembudidayaan Hasil Hutan Bukan Kayu dengan tidak Mengurangi Fungsi Pokoknya								50.000.000	50.000.000	50.000.000		
								Jumlah unit pembudidaya HHBK yang dibina/difasilitasi di CDK Wil VI			Unit	1	50.000.000	1	50.000.000	1	50.000.000	SEKSI PENYULUHAN, PEMANFAATAN DAN PERLINDUNGAN HUTAN	OPD Provinsi; KAB. BANYUMAS; KAB. CILACAP
				3.28.03.1.07			Pelaksanaan Pengolahan Hasil Hutan Kayu dengan Kapasitas Produksi <6000 m3/Tahun								80.000.000	80.000.000	80.000.000		
								Jumlah unit pengolahan hasil hutan kayu yang tertib peraturan di CDK Wil VI			Unit	7	80.000.000	7	80.000.000	7	80.000.000	CDK 6	
				3.28.03.1.07.02			Pembinaan dan Pelaksanaan Pengolahan Hasil Hutan Kayu dengan Kapasitas Produksi <6000 m3/Tahun								80.000.000	80.000.000	80.000.000		
								Jumlah unit izin usaha industri primer hasil hutan kayu (IUIPHHK) dengan kapasitas ? 2000 m3/tahun yang meningkat kinerjanya di CDK Wil VI			Unit	7	80.000.000	7	80.000.000	7	80.000.000	SEKSI PENYULUHAN, PEMANFAATAN DAN PERLINDUNGAN HUTAN	OPD Provinsi; KAB. BANYUMAS; KAB. CILACAP

Tujuan	Indikator Tujuan	Sasaran	Indikator Sasaran	Kode	Program	Indikator Program	Kegiatan	Indikator Kegiatan	Sub Kegiatan	Indikator Sub Kegiatan	Satuan	Capaian Kinerja Program dan Kerangka Pendanaan Tahun 2022						Unit Kerja Perangkat Daerah	Lokasi
												RKPD		APBD		P-RKPD			
												Target	Rp	Target	Rp	Target	Rp		
(1)	(2)	(3)	(4)	(5)	(6)	(7)	(8)	(9)	(10)	(11)	(12)	(13)	(14)	(15)	(16)	(17)	(18)	(19)	(20)
						Persentase unit pengelolaan hutan dan pengolahan hasil hutan yang berkelanjutan di CDK Wil VII					%	2.26	210.000.000	2.26	210.000.000	0.72	210.000.000	CDK 7	
				3.28.03.1.06			Pelaksanaan (H HBK)Pengolahan HasilHutanBukan Kayu						175.000.000		175.000.000		175.000.000		
							Jumlah unit pengolahan HHBK yang berkembang di CDK Wil VII				Unit	1	175.000.000	1	175.000.000	1	175.000.000	CDK 7	
				3.28.03.1.06.01			Pengolahan HayatiBahan Baku HasilHutanBukanK ayu						25.000.000		25.000.000		25.000.000		
							Jumlah unit pengolah bahan baku HHBK yang dibina/difasilitasi di CDK Wil VII				Unit	1	25.000.000	1	25.000.000	1	25.000.000	SEKSI PENYULUHAN, PEMANFAATAN DAN PERLINDUNGAN HUTAN	OPD Provinsi; KAB. BANJARNEGARA; KAB. PURBALINGGA; KAB. WONOSOBO
				3.28.03.1.06.03			Pembudidayaan Hasil Hutan Bukan Kayu dengan tidak Mengurangi Fungsi Pokoknya						150.000.000		150.000.000		150.000.000		
							Jumlah unit pembudidaya HHBK yang dibina/difasilitasi CDK VII				Unit	1	150.000.000	1	150.000.000	1	150.000.000	SEKSI PENYULUHAN, PEMANFAATAN DAN PERLINDUNGAN HUTAN	OPD Provinsi; KAB. BANJARNEGARA; KAB. PURBALINGGA; KAB. WONOSOBO
				3.28.03.1.07			Pelaksanaan Pengolahan Hasil Hutan Kayu dengan Kapasitas Produksi <6000 m3/Tahun						35.000.000		35.000.000		35.000.000		
							Jumlah unit pengolahan hasil hutan kayu yang tertib peraturan di CDK Wil VII				Unit	7	35.000.000	7	35.000.000	7	35.000.000	CDK 7	
				3.28.03.1.07.02			Pembinaan dan Pelaksanaan Pengolahan Hasil Hutan Kayu dengan Kapasitas Produksi <6000 m3/Tahun						35.000.000		35.000.000		35.000.000		
							Jumlah unit izin usaha industri primer hasil hutan kayu (IUIPHHK) dengan kapasitas ? 2000 m3/tahun yang meningkat kinerjanya di CDK Wil VII				Unit	7	35.000.000	7	35.000.000	7	35.000.000	SEKSI PENYULUHAN, PEMANFAATAN DAN PERLINDUNGAN HUTAN	OPD Provinsi; KAB. BANJARNEGARA; KAB. PURBALINGGA; KAB. WONOSOBO
							Persentase unit pengelolaan hutan dan pengolahan hasil hutan yang berkelanjutan di CDK Wil VIII				%	1.44	200.000.000	1.44	200.000.000	0.51	200.000.000	CDK 8	

Tujuan	Indikator Tujuan	Sasaran	Indikator Sasaran	Kode	Program	Indikator Program	Kegiatan	Indikator Kegiatan	Sub Kegiatan	Indikator Sub Kegiatan	Satuan	Capaian Kinerja Program dan Kerangka Pendanaan Tahun 2022						Unit Kerja Perangkat Daerah	Lokasi
												RKPD		APBD		P-RKPD			
												Target	Rp	Target	Rp	Target	Rp		
(1)	(2)	(3)	(4)	(5)	(6)	(7)	(8)	(9)	(10)	(11)	(12)	(13)	(14)	(15)	(16)	(17)	(18)	(19)	(20)
				3.28.03.1.06			Pelaksanaan (H HBK)Pengolahan HasilHutanBukan Kayu						150.000.000		150.000.000		150.000.000		
							Jumlah unit pengolahan HHBK yang berkembang di CDK Wil VIII				Unit	1	150.000.000	1	150.000.000	1	150.000.000	CDK 8	
				3.28.03.1.06.01			Pengolahan HayatiBahan Baku HasilHutanBukanK ayu						75.000.000		75.000.000		75.000.000		
							Jumlah unit pengolah bahan baku HHBK yang dibina/difasitasi di CDK Wil VIII				Unit	1	75.000.000	1	75.000.000	1	75.000.000	SEKSI PENYULUHAN, PEMANFAATAN DAN PERLINDUNGAN HUTAN	OPD Provinsi; KAB. KEBUMEN; KAB. PURWOREJO
				3.28.03.1.06.03			Pembudidayaan Hasil Hutan Bukan Kayu dengan tidak Mengurangi Fungsi Pokoknya						75.000.000		75.000.000		75.000.000		
							Jumlah unit pembudidaya HHBK yang dibina/difasitasi di CDK Wil VIII				Unit	1	75.000.000	1	75.000.000	1	75.000.000	SEKSI PENYULUHAN, PEMANFAATAN DAN PERLINDUNGAN HUTAN	OPD Provinsi; KAB. KEBUMEN; KAB. PURWOREJO
				3.28.03.1.07			Pelaksanaan Pengolahan Hasil Hutan Kayu dengan Kapasitas Produksi <6000 m3/Tahun						50.000.000		50.000.000		50.000.000		
							Jumlah unit pengolahan hasil hutan kayu yang tertib peraturan di CDK Wil VIII				Unit	5	50.000.000	5	50.000.000	5	50.000.000	CDK 8	
				3.28.03.1.07.02			Pembinaan dan Pelaksanaan Pengolahan Hasil Hutan Kayu dengan Kapasitas Produksi <6000 m3/Tahun						50.000.000		50.000.000		50.000.000		
							Jumlah unit izin usaha industri primer hasil hutan kayu (IUIPHHK) dengan kapasitas ? 2000 m3/tahun yang meningkat kinerjanya di CDK Wil VIII				Unit	5	50.000.000	5	50.000.000	5	50.000.000	SEKSI PENYULUHAN, PEMANFAATAN DAN PERLINDUNGAN HUTAN	OPD Provinsi; KAB. KEBUMEN; KAB. PURWOREJO
							Persentase unit pengelolaan hutan dan pengolahan hasil hutan yang berkelanjutan di CDK Wil IX				%	1.85	153.300.000	1.85	153.300.000	0.62	153.300.000	CDK 9	
				3.28.03.1.06			Pelaksanaan (H HBK)Pengolahan HasilHutanBukan Kayu						100.000.000		100.000.000		100.000.000		
							Jumlah unit pengolahan HHBK yang berkembang di CDK Wil IX				Unit	1	100.000.000	1	100.000.000	1	100.000.000	CDK 9	

Tujuan	Indikator Tujuan	Sasaran	Indikator Sasaran	Kode	Program	Indikator Program	Kegiatan	Indikator Kegiatan	Sub Kegiatan	Indikator Sub Kegiatan	Satuan	Capaian Kinerja Program dan Kerangka Pendanaan Tahun 2022						Unit Kerja Perangkat Daerah	Lokasi
												RKPD		APBD		P-RKPD			
												Target	Rp	Target	Rp	Target	Rp		
(1)	(2)	(3)	(4)	(5)	(6)	(7)	(8)	(9)	(10)	(11)	(12)	(13)	(14)	(15)	(16)	(17)	(18)	(19)	(20)
				3.28.03.1.06.01					Pengolahan HayatiBahan Baku HasilHutanBukanKayu				50.000.000		50.000.000		50.000.000		
									Jumlah unit pengolahan bahan baku HHBK yang dibina/difasilitasi di CDK Wil IX	Unit	1		50.000.000	1	50.000.000	1	50.000.000	SEKSI PENYULUHAN, PEMANFAATAN DAN PERLINDUNGAN HUTAN	OPD Provinsi; KOTA MAGELANG; KAB. MAGELANG; KAB. TEMANGGUNG
				3.28.03.1.06.03					Pembudidayaan Hasil Hutan Bukan Kayu dengan tidak Mengurangi Fungsi Pokoknya				50.000.000		50.000.000		50.000.000		
									Jumlah unit pembudidaya HHBK yang dibina/difasilitasi di CDK Wil IX	Unit	1		50.000.000	1	50.000.000	1	50.000.000	SEKSI PENYULUHAN, PEMANFAATAN DAN PERLINDUNGAN HUTAN	OPD Provinsi; KOTA MAGELANG; KAB. MAGELANG; KAB. TEMANGGUNG
				3.28.03.1.07					Pelaksanaan Pengolahan Hasil Hutan Kayu dengan Kapasitas Produksi <6000 m3/Tahun				53.300.000		53.300.000		53.300.000		
									Jumlah unit pengolahan hasil hutan kayu yang tertib peraturan di CDK Wil IX	Unit	6		53.300.000	6	53.300.000	6	53.300.000	CDK 9	
				3.28.03.1.07.02					Pembinaan dan Pelaksanaan Pengolahan Hasil Hutan Kayu dengan Kapasitas Produksi <6000 m3/Tahun				53.300.000		53.300.000		53.300.000		
									Jumlah unit izin usaha industri primer hasil hutan kayu (IUIPHHK) dengan kapasitas ? 2000 m3/tahun yang meningkat kinerjanya di CDK Wil IX	Unit	6		53.300.000	6	53.300.000	6	53.300.000	SEKSI PENYULUHAN, PEMANFAATAN DAN PERLINDUNGAN HUTAN	OPD Provinsi; KOTA MAGELANG; KOTA MAGELANG; KAB. TEMANGGUNG
									Persentase unit pengelolaan hutan dan pengolahan hasil hutan yang berkelanjutan di CDK Wil X	%	1.44		265.000.000	1.44	265.000.000	0.51	265.000.000	CDK 10	
				3.28.03.1.06					Pelaksanaan (H HBK)Pengolahan HasilHutanBukan Kayu				200.000.000		200.000.000		200.000.000		
									Jumlah unit pengolahan HHBK yang berkembang di CDK Wil X	Unit	1		200.000.000	1	200.000.000	1	200.000.000	CDK 10	
				3.28.03.1.06.01					Pengolahan HayatiBahan Baku HasilHutanBukanKayu				50.000.000		50.000.000		50.000.000		
									Jumlah unit pengolahan bahan baku HHBK yang dibina/difasilitasi di CDK Wil X	Unit	1		50.000.000	1	50.000.000	1	50.000.000	SEKSI PENYULUHAN, PEMANFAATAN DAN PERLINDUNGAN HUTAN	OPD Provinsi; KOTA SURAKARTA; KAB. SRAGEN; KAB. KLATEN; KAB. KARANGANYAR

Tujuan	Indikator Tujuan	Sasaran	Indikator Sasaran	Kode	Program	Indikator Program	Kegiatan	Indikator Kegiatan	Sub Kegiatan	Indikator Sub Kegiatan	Satuan	Capaian Kinerja Program dan Kerangka Pendanaan Tahun 2022						Unit Kerja Perangkat Daerah	Lokasi
												RKPD		APBD		P-RKPD			
												Target	Rp	Target	Rp	Target	Rp		
(1)	(2)	(3)	(4)	(5)	(6)	(7)	(8)	(9)	(10)	(11)	(12)	(13)	(14)	(15)	(16)	(17)	(18)	(19)	(20)
				3.28.03.1.06.03					Pembudidayaan Hasil Hutan Bukan Kayu dengan tidak Mengurangi Fungsi Pokoknya				150.000.000		150.000.000		150.000.000		
									Jumlah unit pembudidaya HHBK yang dibina/difasilitasi di CDK Wil X	Unit	1		150.000.000	1	150.000.000	1	150.000.000	SEKSI PENYULUHAN, PEMANFAATAN DAN PERLINDUNGAN HUTAN	OPD Provinsi; KOTA SURAKARTA; KAB. SRAGEN; KAB. KLATEN; KAB. KARANGANYAR
				3.28.03.1.07					Pelaksanaan Pengolahan Hasil Hutan Kayu dengan Kapasitas Produksi <6000 m3/Tahun				65.000.000		65.000.000		65.000.000		
									Jumlah unit pengolahan hasil hutan kayu yang tertib peraturan di CDK Wil X	Unit	5		65.000.000	5	65.000.000	5	65.000.000	CDK 10	
				3.28.03.1.07.02					Pembinaan dan Pelaksanaan Pengolahan Hasil Hutan Kayu dengan Kapasitas Produksi <6000 m3/Tahun				65.000.000		65.000.000		65.000.000		
									Jumlah unit izin usaha industri primer hasil hutan kayu (IUIPHHK) dengan kapasitas ? 2000 m3/tahun yang meningkat kinerjanya di CDK Wil X	Unit	5		65.000.000	5	65.000.000	5	65.000.000	SEKSI PENYULUHAN, PEMANFAATAN DAN PERLINDUNGAN HUTAN	OPD Provinsi; KOTA SURAKARTA; KAB. SRAGEN; KAB. KLATEN; KAB. KARANGANYAR
									Persentase unit pengelolaan hutan dan pengolahan hasil hutan yang berkelanjutan di CDK Wil XI	%	1.44		685.000.000	1.44	685.000.000	0.51	685.000.000	CDK 11	
				3.28.03.1.06					Pelaksanaan (H HBK) Pengolahan Hasil Hutan Bukan Kayu				655.000.000		655.000.000		655.000.000		
									Jumlah unit pengolahan HHBK yang berkembang di CDK Wil XI	Unit	1		655.000.000	1	655.000.000	1	655.000.000	CDK 11	
				3.28.03.1.06.01					Pengolahan Hayati/Bahan Baku Hasil Hutan Bukan Kayu				325.000.000		325.000.000		325.000.000		
									Jumlah unit pengolah bahan baku HHBK yang dibina / difasilitasi di CDK Wil XI	Unit	1		325.000.000	1	325.000.000	1	325.000.000	SEKSI PENYULUHAN, PEMANFAATAN DAN PERLINDUNGAN HUTAN	OPD Provinsi; KAB. WONOGIRI; KAB. SUKOHARJO
				3.28.03.1.06.03					Pembudidayaan Hasil Hutan Bukan Kayu dengan tidak Mengurangi Fungsi Pokoknya				330.000.000		330.000.000		330.000.000		
									Jumlah unit pembudidaya HHBK yang dibina/difasilitasi di CDK Wil XI	Unit	1		330.000.000	1	330.000.000	1	330.000.000	SEKSI PENYULUHAN, PEMANFAATAN DAN PERLINDUNGAN HUTAN	

Tujuan	Indikator Tujuan	Sasaran	Indikator Sasaran	Kode	Program	Indikator Program	Kegiatan	Indikator Kegiatan	Sub Kegiatan	Indikator Sub Kegiatan	Satuan	Capaian Kinerja Program dan Kerangka Pendanaan Tahun 2022						Unit Kerja Perangkat Daerah	Lokasi
												RKPD		APBD		P-RKPD			
												Target	Rp	Target	Rp	Target	Rp		
(1)	(2)	(3)	(4)	(5)	(6)	(7)	(8)	(9)	(10)	(11)	(12)	(13)	(14)	(15)	(16)	(17)	(18)	(19)	(20)
				3.28.03.1.07			Pelaksanaan Pengolahan Hasil Hutan Kayu dengan Kapasitas Produksi <6000 m3/Tahun						30.000.000		30.000.000		30.000.000		
								Jumlah unit pengolahan hasil hutan kayu yang tertib peraturan di CDK Wil XI			Unit	5	30.000.000	5	30.000.000	5	30.000.000	CDK 11	
				3.28.03.1.07.02					Pembinaan dan Pelaksanaan Pengolahan Hasil Hutan Kayu dengan Kapasitas Produksi <6000 m3/Tahun				30.000.000		30.000.000		30.000.000		
									Jumlah unit izin usaha industri primer hasil hutan kayu (IUIPHHK) dengan kapasitas ? 2000 m3/tahun yang meningkat kinerjanya di CDK Wil XI		Unit	5	30.000.000	5	30.000.000	5	30.000.000	SEKSI PENYULUHAN, PEMANFAATAN DAN PERLINDUNGAN HUTAN	OPD Provinsi; KAB. WONOGIRI; KAB. SUKOHARJO
		Meningkatnya Luasan Tutupan Lahan (LTL)											41.783.888.000		41.831.023.000		43.867.314.000	Dinas Lingkungan Hidup dan Kehutanan	
			Luas Tutupan Lahan / LTV								km2	10223.65	41.783.888.000	10223.65	41.831.023.000	10223.65	43.867.314.000	Dinas Lingkungan Hidup dan Kehutanan	
				3.28.03	PROGRAM PENGELOLAAN HUTAN								30.871.470.000		25.065.944.000		26.457.235.000		
								Persentase pengendalian gangguan dan keamanan hutan (Gukamhut) yang ditangani			%	100	350.000.000	100	350.000.000	100	350.000.000	Bidang Penyuluhan, Penegakan Hukum Lingkungan Hidup dan Perlindungan Hutan	
				3.28.03.1.05				Pelaksanaan Perlindungan Hutan di Hutan Lindung dan Hutan Produksi					350.000.000		350.000.000		350.000.000		
									Jumlah penanganan kasus perlindungan hutan		Kasus	3	350.000.000	3	350.000.000	3	350.000.000	Bidang Penyuluhan, Penegakan Hukum Lingkungan Hidup dan Perlindungan Hutan	
				3.28.03.1.05.04					Koordinasi, Sinkronisasi dan Pelaksanaan Perlindungan Hutan				350.000.000		350.000.000		350.000.000		
									Jumlah dokumen perencanaan dan pengendalian perlindungan dan penegakan hukum		Dokumen	3	350.000.000	3	350.000.000	3	350.000.000	SEKSI PENEGAKAN HUKUM LINGKUNGAN HIDUP DAN KEHUTANAN	OPD Provinsi; PROVINSI JAWA TENGAH
								Persentase pengendalian gangguan dan keamanan hutan (Gukamhut) yang ditangani di CDK Wil I			%	100	50.000.000	100	50.000.000	100	50.000.000	CDK 1	

Tujuan	Indikator Tujuan	Sasaran	Indikator Sasaran	Kode	Program	Indikator Program	Kegiatan	Indikator Kegiatan	Sub Kegiatan	Indikator Sub Kegiatan	Satuan	Capaian Kinerja Program dan Kerangka Pendanaan Tahun 2022						Unit Kerja Perangkat Daerah	Lokasi
												RKPD		APBD		P-RKPD			
												Target	Rp	Target	Rp	Target	Rp		
(1)	(2)	(3)	(4)	(5)	(6)	(7)	(8)	(9)	(10)	(11)	(12)	(13)	(14)	(15)	(16)	(17)	(18)	(19)	(20)
				3.28.03.1.05			Pelaksanaan Perlindungan Hutan di Hutan Lindung dan Hutan Produksi						50.000.000		50.000.000		50.000.000		
							Jumlah penanganan kasus perlindungan hutan di CDK Wil I				Kasus	2	50.000.000	2	50.000.000	2	50.000.000	CDK 1	
				3.28.03.1.05.04			Koordinasi, Sinkronisasi dan Pelaksanaan Perlindungan Hutan						50.000.000		50.000.000		50.000.000		
							Jumlah MMP/MPA yang diberdayakan di CDK Wil I				Kelompok	2	50.000.000	2	50.000.000	2	50.000.000	SEKSI PENYULUHAN, PEMANFAATAN DAN PERLINDUNGAN HUTAN	OPD Provinsi; KAB. BLORA; KAB. REMBANG; KAB. GROBOGAN
							Persentase lahan kritis dan sangat kritis tertangani di CDK Wil I				%	1.18	11.460.343.000	1.18	2.164.581.000	1.38	2.289.581.000	CDK 1	
				3.28.03.1.04			Pelaksanaan Rehabilitasi di Luar Kawasan Hutan Negara						11.460.343.000		2.164.581.000		2.289.581.000		
							Luas hutan/lahan yang direhabilitasi (Darat, Pantai, Mangrove) di CDK Wil I				Ha	5164	11.460.343.000	5164	2.164.581.000	6064	2.289.581.000	CDK 1	
				3.28.03.1.04.01			Penyusunan Rencana Tahunan Rehabilitasi Lahan (RTnRL)						50.000.000		50.000.000		50.000.000		
							Jumlah dokumen Rantek RHL yang disusun di CDK Wil I				Dokumen	1	50.000.000	1	50.000.000	1	50.000.000	SEKSI REHABILITASI DAN KONSERVASI SUMBER DAYA ALAM	OPD Provinsi; KAB. BLORA; KAB. REMBANG; KAB. GROBOGAN
				3.28.03.1.04.02			Pembangunan Hutan Rakyat di Luar Kawasan Hutan Negara						207.176.000		202.225.000		202.225.000		
							luas hutan rakyat yang direhabilitasi di CDK Wil I				Ha	300	207.176.000	300	202.225.000	600	202.225.000	SEKSI REHABILITASI DAN KONSERVASI SUMBER DAYA ALAM	OPD Provinsi; KAB. BLORA; KAB. REMBANG; KAB. GROBOGAN
				3.28.03.1.04.04			Pembangunan Penghijauan Lingkungan di Luar Kawasan Hutan Negara						173.756.000		173.756.000		298.756.000		
							Luas penghijauan lingkungan di CDK Wil I				Ha	100	173.756.000	100	173.756.000	498	298.756.000	SEKSI REHABILITASI DAN KONSERVASI SUMBER DAYA ALAM	OPD Provinsi; KAB. BLORA; KAB. REMBANG; KAB. GROBOGAN
				3.28.03.1.04.05			Penerapan Teknik Konservasi Tanah dan Air Hutan dan Lahan						10.999.411.000		1.708.600.000		1.708.600.000		
							Jumlah bangunan sipil teknis yang terbangun di CDK Wil I				Unit	62	10.999.411.000	62	1.708.600.000	62	1.708.600.000	SEKSI REHABILITASI DAN KONSERVASI SUMBER DAYA ALAM	OPD Provinsi; KAB. BLORA; KAB. REMBANG; KAB. GROBOGAN
				3.28.03.1.04.08			Pembinaan dan/atau Pengawasan dalam rangka Pengembangan Rehabilitasi Lahan						30.000.000		30.000.000		30.000.000		

Tujuan	Indikator Tujuan	Sasaran	Indikator Sasaran	Kode	Program	Indikator Program	Kegiatan	Indikator Kegiatan	Sub Kegiatan	Indikator Sub Kegiatan	Satuan	Capaian Kinerja Program dan Kerangka Pendanaan Tahun 2022						Unit Kerja Perangkat Daerah	Lokasi
												RKPD		APBD		P-RKPD			
												Target	Rp	Target	Rp	Target	Rp		
(1)	(2)	(3)	(4)	(5)	(6)	(7)	(8)	(9)	(10)	(11)	(12)	(13)	(14)	(15)	(16)	(17)	(18)	(19)	(20)
										Jumlah dokumen pengendalian RHL di CDK Wil I	Dokumen	2	30.000.000	2	30.000.000	2	30.000.000	SEKSI REHABILITASI DAN KONSERVASI SUMBER DAYA ALAM	OPD Provinsi; KAB. BLORA; KAB. REMBANG; KAB. GROBOGAN
						Persentase pengendalian gangguan dan keamanan hutan (Gukamhut) yang ditangani di CDK Wil II					%	100	31.580.000	100	31.580.000	100	31.580.000	CDK 2	
				3.28.03.1.05			Pelaksanaan Perlindungan Hutan di Hutan Lindung dan Hutan Produksi						31.580.000		31.580.000		31.580.000		
								Jumlah penanganan kasus perlindungan hutan di di CDK Wil II			Kasus	2	31.580.000	2	31.580.000	2	31.580.000	CDK 2	
				3.28.03.1.05.04			Koordinasi, Sinkronisasi dan Pelaksanaan Perlindungan Hutan						31.580.000		31.580.000		31.580.000		
								Jumlah MMP/MPA yang diberdayakan di CDK Wil II			Kelompok	2	31.580.000	2	31.580.000	2	31.580.000	SEKSI PENYULUHAN, PEMANFAATAN DAN PERLINDUNGAN HUTAN	OPD Provinsi; KAB. PATI; KAB. KUDUS; KAB. JEPARA; KAB. DEMAK
						Persentase lahan kritis dan sangat kritis tertangani di CDK Wil II					%	1.33	3.205.928.000	1.33	2.094.210.000	1.45	2.119.210.000	CDK 2	
				3.28.03.1.04			Pelaksanaan Rehabilitasi di Luar Kawasan Hutan Negara						3.205.928.000		2.094.210.000		2.119.210.000		
								Luas hutan/lahan yang direhabilitasi (Darat, Pantai, Mangrove) di CDK Wil II			Ha	5854	3.205.928.000	5854	2.094.210.000	6363	2.119.210.000	CDK 2	
				3.28.03.1.04.01			Penyusunan Rencana Tahunan Rehabilitasi Lahan (RTnRL)						33.000.000		33.000.000		33.000.000		
								Jumlah dokumen Rantek RHL yang disusun di CDK Wil II			Dokumen	1	33.000.000	1	33.000.000	1	33.000.000	SEKSI REHABILITASI DAN KONSERVASI SUMBER DAYA ALAM	OPD Provinsi; KAB. PATI; KAB. KUDUS; KAB. JEPARA; KAB. DEMAK
				3.28.03.1.04.02			Pembangunan Hutan Rakyat di Luar Kawasan Hutan Negara						396.528.000		742.460.000		742.460.000		
								luas hutan rakyat yang direhabilitasi di CDK Wil II			Ha	250	396.528.000	250	742.460.000	750	742.460.000	SEKSI REHABILITASI DAN KONSERVASI SUMBER DAYA ALAM	OPD Provinsi; KAB. PATI; KAB. KUDUS; KAB. JEPARA; KAB. DEMAK
				3.28.03.1.04.04			Pembangunan Penghijauan Lingkungan di Luar Kawasan Hutan Negara						50.000.000		50.000.000		75.000.000		
								Luas penghijauan lingkungan di CDK Wil II			Ha	750	50.000.000	750	50.000.000	200	75.000.000	SEKSI REHABILITASI DAN KONSERVASI SUMBER DAYA ALAM	OPD Provinsi; KAB. PATI; KAB. KUDUS; KAB. JEPARA; KAB. DEMAK
				3.28.03.1.04.05			Penerapan Teknik Konservasi Tanah dan Air Hutan dan Lahan						2.726.400.000		1.268.750.000		1.268.750.000		

Tujuan	Indikator Tujuan	Sasaran	Indikator Sasaran	Kode	Program	Indikator Program	Kegiatan	Indikator Kegiatan	Sub Kegiatan	Indikator Sub Kegiatan	Satuan	Capaian Kinerja Program dan Kerangka Pendanaan Tahun 2022						Unit Kerja Perangkat Daerah	Lokasi
												RKPD		APBD		P-RKPD			
												Target	Rp	Target	Rp	Target	Rp		
(1)	(2)	(3)	(4)	(5)	(6)	(7)	(8)	(9)	(10)	(11)	(12)	(13)	(14)	(15)	(16)	(17)	(18)	(19)	(20)
										Jumlah bangunan sipil teknis yang terbangun di CDK Wil II	Unit	87	2.726.400.000	87	1.268.750.000	87	1.268.750.000	SEKSI REHABILITASI DAN KONSERVASI SUMBER DAYA ALAM	OPD Provinsi; KAB. PATI; KAB. KUDUS; KAB. JEPARA; KAB. DEMAK
				3.28.03.1.04.08						Pembinaan dan/atau Pengawasan dalam rangka Pengembangan Rehabilitasi Lahan									
										Jumlah dokumen pengendalian RHL di CDK Wil II	Dokumen	1		1		0		SEKSI REHABILITASI DAN KONSERVASI SUMBER DAYA ALAM	OPD Provinsi; KAB. PATI; KAB. KUDUS; KAB. JEPARA; KAB. DEMAK
										Persentase pengendalian gangguan dan keamanan hutan (Gukamhut) yang ditangani di CDK Wil III	%	100	40.000.000	100	40.000.000	100	40.000.000	CDK 3	
				3.28.03.1.05						Pelaksanaan Perlindungan Hutan di Hutan Lindung dan Hutan Produksi			40.000.000		40.000.000		40.000.000		
										Jumlah penanganan kasus perlindungan hutan di CDK Wil III	Kasus	2	40.000.000	2	40.000.000	2	40.000.000	CDK 3	
				3.28.03.1.05.04						Koordinasi, Sinkronisasi dan Pelaksanaan Perlindungan Hutan			40.000.000		40.000.000		40.000.000		
										Jumlah MMP/MPA yang diberdayakan di CDK Wil III	Kelompok	2	40.000.000	2	40.000.000	2	40.000.000	SEKSI PENYULUHAN, PEMANFAATAN DAN PERLINDUNGAN HUTAN	OPD Provinsi; KAB. SEMARANG; KOTA SEMARANG; KOTA SALATIGA; KAB. BOYOLALI
										Persentase lahan kritis dan sangat kritis tertangani di CDK Wil III	%	1.21	1.200.000.000	1.21	3.025.130.000	1.49	3.125.130.000	CDK 3	
				3.28.03.1.04						Pelaksanaan Rehabilitasi di Luar Kawasan Hutan Negara			1.200.000.000		3.025.130.000		3.125.130.000		
										Luas hutan/lahan yang direhabilitasi (Darat, Pantai, Mangrove) di CDK Wil III	Ha	5321	1.200.000.000	5321	3.025.130.000	6556	3.125.130.000	CDK 3	
				3.28.03.1.04.01						Penyusunan Rencana Tahunan Rehabilitasi Lahan (RTnRL)			40.000.000		40.000.000		40.000.000		
										Jumlah dokumen Rantek RHL yang disusun di CDK Wil III	Dokumen	4	40.000.000	4	40.000.000	4	40.000.000	SEKSI REHABILITASI DAN KONSERVASI SUMBER DAYA ALAM	OPD Provinsi; KAB. SEMARANG; KOTA SEMARANG; KOTA SALATIGA; KAB. BOYOLALI
				3.28.03.1.04.02						Pembangunan Hutan Rakyat di Luar Kawasan Hutan Negara			400.000.000		629.005.000		629.005.000		
										luas hutan rakyat yang direhabilitasi di CDK Wil III	Ha	500	400.000.000	500	629.005.000	500	629.005.000	SEKSI REHABILITASI DAN KONSERVASI SUMBER DAYA ALAM	OPD Provinsi; KAB. SEMARANG; KOTA SEMARANG; KOTA SALATIGA; KAB. BOYOLALI
				3.28.03.1.04.04						Pembangunan Penghijauan Lingkungan di Luar Kawasan Hutan Negara			300.000.000		300.000.000		400.000.000		

Tujuan	Indikator Tujuan	Sasaran	Indikator Sasaran	Kode	Program	Indikator Program	Kegiatan	Indikator Kegiatan	Sub Kegiatan	Indikator Sub Kegiatan	Satuan	Capaian Kinerja Program dan Kerangka Pendanaan Tahun 2022						Unit Kerja Perangkat Daerah	Lokasi
												RKPD		APBD		P-RKPD			
												Target	Rp	Target	Rp	Target	Rp		
(1)	(2)	(3)	(4)	(5)	(6)	(7)	(8)	(9)	(10)	(11)	(12)	(13)	(14)	(15)	(16)	(17)	(18)	(19)	(20)
										Luas penghijauan lingkungan di CDK Wil III	Ha	300	300.000.000	300	300.000.000	350	400.000.000	SEKSI REHABILITASI DAN KONSERVASI SUMBER DAYA ALAM	OPD Provinsi; KAB. SEMARANG; KOTA SEMARANG; KOTA SALATIGA; KAB. BOYOLALI
				3.28.03.1.04.05						Penerapan Teknik Konservasi Tanah dan Air Hutan dan Lahan			420.000.000		2.016.125.000		2.016.125.000		
										Jumlah bangunan sipil teknis yang terbangun di CDK Wil III	Unit	25	420.000.000	25	2.016.125.000	25	2.016.125.000	SEKSI REHABILITASI DAN KONSERVASI SUMBER DAYA ALAM	OPD Provinsi; KAB. SEMARANG; KOTA SEMARANG; KOTA SALATIGA; KAB. BOYOLALI
				3.28.03.1.04.08						Pembinaan dan/atau Pengawasan dalam rangka Pengembangan Rehabilitasi Lahan			40.000.000		40.000.000		40.000.000		
										Jumlah dokumen pengendalian RHL di CDK Wil III	Dokumen	4	40.000.000	4	40.000.000	4	40.000.000	SEKSI REHABILITASI DAN KONSERVASI SUMBER DAYA ALAM	OPD Provinsi; KAB. SEMARANG; KOTA SEMARANG; KOTA SALATIGA; KAB. BOYOLALI
						Persentase pengendalian gangguan dan keamanan hutan (Gukamhut) yang ditangani di CDK Wil IV					%	100	50.000.000	100	50.000.000	100	50.000.000	CDK 4	
				3.28.03.1.05			Pelaksanaan Perlindungan Hutan di Hutan Lindung dan Hutan Produksi						50.000.000		50.000.000		50.000.000		
								Jumlah penanganan kasus perlindungan hutan di CDK Wil IV			Kasus	2	50.000.000	2	50.000.000	2	50.000.000	CDK 4	
				3.28.03.1.05.04			Koordinasi, Sinkronisasi dan Pelaksanaan Perlindungan Hutan						50.000.000		50.000.000		50.000.000		
								Jumlah MMP/MPA yang diberdayakan di CDK Wil IV			Kelompok	2	50.000.000	2	50.000.000	2	50.000.000	SEKSI PENYULUHAN, PEMANFAATAN DAN PERLINDUNGAN HUTAN	OPD Provinsi; KOTA PEKALONGAN; KAB. PEKALONGAN; KAB. BATANG; KAB. KENDAL
						Persentase lahan kritis dan sangat kritis tertangani di CDK Wil IV					%	1.53	2.023.376.000	1.53	2.416.800.000	1.68	2.441.800.000	CDK 4	
				3.28.03.1.04			Pelaksanaan Rehabilitasi di Luar Kawasan Hutan Negara						2.023.376.000		2.416.800.000		2.441.800.000		
								Luas hutan/lahan yang direhabilitasi (Darat, Pantai, Mangrove) di CDK Wil IV			Ha	6705	2.023.376.000	6705	2.416.800.000	7371	2.441.800.000	CDK 4	
				3.28.03.1.04.01			Penyusunan Rencana Tahunan Rehabilitasi Lahan (RTnRL)						40.000.000		40.000.000		40.000.000		
								Jumlah dokumen Rantek RHL yang disusun di CDK Wil IV			Dokumen	1	40.000.000	1	40.000.000	1	40.000.000	SEKSI REHABILITASI DAN KONSERVASI SUMBER DAYA ALAM	OPD Provinsi; KOTA PEKALONGAN; KAB. PEKALONGAN; KAB. BATANG; KAB. KENDAL
				3.28.03.1.04.02			Pembangunan Hutan Rakyat di Luar Kawasan Hutan Negara						298.801.000		293.850.000		293.850.000		

Tujuan	Indikator Tujuan	Sasaran	Indikator Sasaran	Kode	Program	Indikator Program	Kegiatan	Indikator Kegiatan	Sub Kegiatan	Indikator Sub Kegiatan	Satuan	Capaian Kinerja Program dan Kerangka Pendanaan Tahun 2022						Unit Kerja Perangkat Daerah	Lokasi
												RKPD		APBD		P-RKPD			
												Target	Rp	Target	Rp	Target	Rp		
(1)	(2)	(3)	(4)	(5)	(6)	(7)	(8)	(9)	(10)	(11)	(12)	(13)	(14)	(15)	(16)	(17)	(18)	(19)	(20)
										luas hutan rakyat yang direhabilitasi di CDK Wil IV	Ha	300	298.801.000	300	293.850.000	400	293.850.000	SEKSI REHABILITASI DAN KONSERVASI SUMBER DAYA ALAM	OPD Provinsi; KOTA PEKALONGAN; KAB. PEKALONGAN; KAB. BATANG; KAB. KENDAL
				3.28.03.1.04.04						Pembangunan Penghijauan Lingkungan di Luar Kawasan Hutan Negara			150.000.000		150.000.000		175.000.000		
										Luas penghijauan lingkungan di CDK Wil IV	Ha	500	150.000.000	500	150.000.000	182	175.000.000	SEKSI REHABILITASI DAN KONSERVASI SUMBER DAYA ALAM	OPD Provinsi; KOTA PEKALONGAN; KAB. PEKALONGAN; KAB. BATANG; KAB. KENDAL
				3.28.03.1.04.05						Penerapan Teknik Konservasi Tanah dan Air Hutan dan Lahan			1.504.575.000		1.902.950.000		1.902.950.000		
										Jumlah bangunan sipil teknis yang terbangun di CDK Wil IV	Unit	62	1.504.575.000	62	1.902.950.000	62	1.902.950.000	SEKSI REHABILITASI DAN KONSERVASI SUMBER DAYA ALAM	OPD Provinsi; KOTA PEKALONGAN; KAB. PEKALONGAN; KAB. BATANG; KAB. KENDAL
				3.28.03.1.04.08						Pembinaan dan/atau Pengawasan dalam rangka Pengembangan Rehabilitasi Lahan			30.000.000		30.000.000		30.000.000		
										Jumlah dokumen pengendalian RHL di CDK Wil IV	Dokumen	4	30.000.000	4	30.000.000	4	30.000.000	SEKSI REHABILITASI DAN KONSERVASI SUMBER DAYA ALAM	OPD Provinsi; KOTA PEKALONGAN; KAB. PEKALONGAN; KAB. BATANG; KAB. KENDAL
						Persentase pengendalian gangguan dan keamanan hutan (Gukamhut) yang ditangani di CDK Wil V					%	100	50.000.000	100	50.000.000	100	50.000.000	CDK 5	
				3.28.03.1.05						Pelaksanaan Perlindungan Hutan di Hutan Lindung dan Hutan Produksi			50.000.000		50.000.000		50.000.000		
										Jumlah penanganan kasus perlindungan hutan di CDK Wil V	Kasus	2	50.000.000	2	50.000.000	2	50.000.000	CDK 5	
				3.28.03.1.05.04						Koordinasi, Sinkronisasi dan Pelaksanaan Perlindungan Hutan			50.000.000		50.000.000		50.000.000		
										Jumlah MMP/MPA yang diberdayakan di CDK Wil V	Kelompok	2	50.000.000	2	50.000.000	2	50.000.000	SEKSI PENYULUHAN, PEMANFAATAN DAN PERLINDUNGAN HUTAN	OPD Provinsi; KOTA TEGAL; KAB. TEGAL; KAB. BREBES; KAB. PEMALANG
						Persentase lahan kritis dan sangat kritis tertangani di CDK Wil V					%	1.19	1.971.635.000	1.19	3.299.829.000	1.51	3.494.829.000	CDK 5	
				3.28.03.1.04						Pelaksanaan Rehabilitasi di Luar Kawasan Hutan Negara			1.971.635.000		3.299.829.000		3.494.829.000		
										Luas hutan/lahan yang direhabilitasi (Darat, Pantai, Mangrove) di CDK Wil V	Ha	5235	1.971.635.000	5235	3.299.829.000	6655	3.494.829.000	CDK 5	

Tujuan	Indikator Tujuan	Sasaran	Indikator Sasaran	Kode	Program	Indikator Program	Kegiatan	Indikator Kegiatan	Sub Kegiatan	Indikator Sub Kegiatan	Satuan	Capaian Kinerja Program dan Kerangka Pendanaan Tahun 2022						Unit Kerja Perangkat Daerah	Lokasi
												RKPD		APBD		P-RKPD			
												Target	Rp	Target	Rp	Target	Rp		
(1)	(2)	(3)	(4)	(5)	(6)	(7)	(8)	(9)	(10)	(11)	(12)	(13)	(14)	(15)	(16)	(17)	(18)	(19)	(20)
				3.28.03.1.04.01					Penyusunan Rencana Tahunan Rehabilitasi Lahan (RTnRL)				40.000.000		40.000.000		40.000.000		
									Jumlah dokumen Rantek RHL yang disusun di CDK Wil V	Dokumen	1		40.000.000	1	40.000.000	1	40.000.000	SEKSI REHABILITASI DAN KONSERVASI SUMBER DAYA ALAM	OPD Provinsi; KOTA TEGAL; KAB. TEGAL; KAB. BREBES; KAB. PEMALANG
				3.28.03.1.04.02					Pembangunan Hutan Rakyat di Luar Kawasan Hutan Negara				450.000.000		1.590.074.000		1.590.074.000		
									luas hutan rakyat yang direhabilitasi di CDK Wil V	Ha	800		450.000.000	800	1.590.074.000	1800	1.590.074.000	SEKSI REHABILITASI DAN KONSERVASI SUMBER DAYA ALAM	OPD Provinsi; KOTA TEGAL; KAB. TEGAL; KAB. BREBES; KAB. PEMALANG
				3.28.03.1.04.04					Pembangunan Penghijauan Lingkungan di Luar Kawasan Hutan Negara				101.635.000		101.635.000		316.635.000		
									Luas penghijauan lingkungan di CDK Wil V	Ha	100		101.635.000	100	101.635.000	333	316.635.000	SEKSI REHABILITASI DAN KONSERVASI SUMBER DAYA ALAM	OPD Provinsi; KOTA TEGAL; KAB. TEGAL; KAB. BREBES; KAB. PEMALANG
				3.28.03.1.04.05					Penerapan Teknik Konservasi Tanah dan Air Hutan dan Lahan				1.350.000.000		1.538.120.000		1.518.120.000		
									Jumlah bangunan sipil teknis yang terbangun di CDK Wil V	Unit	62		1.350.000.000	62	1.538.120.000	62	1.518.120.000	SEKSI REHABILITASI DAN KONSERVASI SUMBER DAYA ALAM	OPD Provinsi; KOTA TEGAL; KAB. TEGAL; KAB. BREBES; KAB. PEMALANG
				3.28.03.1.04.08					Pembinaan dan/atau Pengawasan dalam rangka Pengembangan Rehabilitasi Lahan				30.000.000		30.000.000		30.000.000		
									Jumlah dokumen pengendalian RHL di CDK Wil V	Dokumen	2		30.000.000	2	30.000.000	2	30.000.000	SEKSI REHABILITASI DAN KONSERVASI SUMBER DAYA ALAM	OPD Provinsi; KOTA TEGAL; KAB. TEGAL; KAB. BREBES; KAB. PEMALANG
						Persentase pengendalian gangguan dan keamanan hutan (Gukamhut) yang ditangani di CDK Wil VI					%	100	100.000.000	100	100.000.000	100	100.000.000	CDK 6	
				3.28.03.1.05			Pelaksanaan Perlindungan Hutan di Hutan Lindung dan Hutan Produksi						100.000.000		100.000.000		100.000.000		
									Jumlah penanganan kasus perlindungan hutan di CDK Wil VI	Kasus	2		100.000.000	2	100.000.000	2	100.000.000	CDK 6	
				3.28.03.1.05.04					Koordinasi, Sinkronisasi dan Pelaksanaan Perlindungan Hutan				100.000.000		100.000.000		100.000.000		
									Jumlah MMP/MPA yang diberdayakan di CDK Wil VI	Kelompok	2		100.000.000	2	100.000.000	2	100.000.000	SEKSI PENYULUHAN, PEMANFAATAN DAN PERLINDUNGAN HUTAN	OPD Provinsi; KAB. BANYUMAS; KAB. CILACAP
						Persentase lahan kritis dan sangat kritis tertangani di CDK Wil VI					%	1.57	1.788.704.000	1.57	1.704.700.000	2.4	1.879.700.000	CDK 6	

Tujuan	Indikator Tujuan	Sasaran	Indikator Sasaran	Kode	Program	Indikator Program	Kegiatan	Indikator Kegiatan	Sub Kegiatan	Indikator Sub Kegiatan	Satuan	Capaian Kinerja Program dan Kerangka Pendanaan Tahun 2022						Unit Kerja Perangkat Daerah	Lokasi
												RKPD		APBD		P-RKPD			
												Target	Rp	Target	Rp	Target	Rp		
(1)	(2)	(3)	(4)	(5)	(6)	(7)	(8)	(9)	(10)	(11)	(12)	(13)	(14)	(15)	(16)	(17)	(18)	(19)	(20)
				3.28.03.1.04			Pelaksanaan Rehabilitasi di Luar Kawasan Hutan Negara						1.788.704.000		1.704.700.000		1.879.700.000		
							Luas hutan/lahan yang direhabilitasi (Darat, Pantai, Mangrove) di CDK Wil VI				Ha	6892	1.788.704.000	6892	1.704.700.000	10559	1.879.700.000	CDK 6	
				3.28.03.1.04.01					Penyusunan Rencana Tahunan Rehabilitasi Lahan (RTnRL)				60.000.000		60.000.000		60.000.000		
									Jumlah dokumen Rantek RHL yang disusun di CDK Wil VI	Dokumen	2		60.000.000	2	60.000.000	2	60.000.000	SEKSI REHABILITASI DAN KONSERVASI SUMBER DAYA ALAM	OPD Provinsi; KAB. BANYUMAS; KAB. CILACAP
				3.28.03.1.04.02					Pembangunan Hutan Rakyat di Luar Kawasan Hutan Negara				528.704.000		533.900.000		533.900.000		
									Luas hutan rakyat yang direhabilitasi di CDK Wil VI	Ha	600	528.704.000	600	533.900.000	2520	533.900.000	SEKSI REHABILITASI DAN KONSERVASI SUMBER DAYA ALAM	OPD Provinsi; KAB. BANYUMAS; KAB. CILACAP	
				3.28.03.1.04.04					Pembangunan Penghijauan Lingkungan di Luar Kawasan Hutan Negara				200.000.000		200.000.000		375.000.000		
									Luas penghijauan lingkungan di CDK Wil VI	Ha	600	200.000.000	600	200.000.000	1200	375.000.000	SEKSI REHABILITASI DAN KONSERVASI SUMBER DAYA ALAM	OPD Provinsi; KAB. BANYUMAS; KAB. CILACAP	
				3.28.03.1.04.05					Penerapan Teknik Konservasi Tanah dan Air Hutan dan Lahan				900.000.000		810.800.000		810.800.000		
									Jumlah bangunan sipil teknis yang terbangun di CDK Wil VI	Unit	62		900.000.000	62	810.800.000	62	810.800.000	SEKSI REHABILITASI DAN KONSERVASI SUMBER DAYA ALAM	OPD Provinsi; KAB. BANYUMAS; KAB. CILACAP
				3.28.03.1.04.08					Pembinaan dan/atau Pengawasan dalam rangka Pengembangan Rehabilitasi Lahan				100.000.000		100.000.000		100.000.000		
									Jumlah dokumen pengendalian RHL di CDK Wil VI	Dokumen	2		100.000.000	2	100.000.000	2	100.000.000	SEKSI REHABILITASI DAN KONSERVASI SUMBER DAYA ALAM	OPD Provinsi; KAB. BANYUMAS; KAB. CILACAP
									Persentase pengendalian gangguan dan keamanan hutan (Gukamhut) yang ditangani di CDK Wil VII	%	100		75.000.000	100	75.000.000	100	75.000.000	CDK 7	
				3.28.03.1.05					Pelaksanaan Perlindungan Hutan di Hutan Lindung dan Hutan Produksi				75.000.000		75.000.000		75.000.000		
									Jumlah penanganan kasus perlindungan hutan di CDK Wil VII	Kasus	2		75.000.000	2	75.000.000	2	75.000.000	CDK 7	
				3.28.03.1.05.04					Koordinasi, Sinkronisasi dan Pelaksanaan Perlindungan Hutan				75.000.000		75.000.000		75.000.000		

Tujuan	Indikator Tujuan	Sasaran	Indikator Sasaran	Kode	Program	Indikator Program	Kegiatan	Indikator Kegiatan	Sub Kegiatan	Indikator Sub Kegiatan	Satuan	Capaian Kinerja Program dan Kerangka Pendanaan Tahun 2022						Unit Kerja Perangkat Daerah	Lokasi
												RKPD		APBD		P-RKPD			
												Target	Rp	Target	Rp	Target	Rp		
(1)	(2)	(3)	(4)	(5)	(6)	(7)	(8)	(9)	(10)	(11)	(12)	(13)	(14)	(15)	(16)	(17)	(18)	(19)	(20)
										Jumlah MMP/MPA yang diberdayakan di CDK Wil VII	Kelompok	3	75.000.000	3	75.000.000	3	75.000.000	SEKSI PENYULUHAN, PEMANFAATAN DAN PERLINDUNGAN HUTAN	OPD Provinsi; KAB. BANJARNEGARA; KAB. PURBALINGGA; KAB. WONOSOBO
						Persentase lahan kritis dan sangat kritis tertangani di CDK Wil VII					%	3.01	1.606.038.000	3.01	2.334.088.000	3.06	2.425.379.000	CDK 7	
				3.28.03.1.04			Pelaksanaan Rehabilitasi di Luar Kawasan Hutan Negara						1.606.038.000		2.334.088.000		2.425.379.000		
										Luas hutan/lahan yang direhabilitasi (Darat, Pantai, Mangrove) di CDK Wil VII		Ha	13235	1.606.038.000	13235	2.334.088.000	13458	2.425.379.000	CDK 7
				3.28.03.1.04.01						Penyusunan Rencana Tahunan Rehabilitasi Lahan (RTnRL)			50.000.000		50.000.000		50.000.000		
										Jumlah dokumen Rantek RHL yang disusun di CDK Wil VII	Dokumen	15	50.000.000	15	50.000.000	15	50.000.000	SEKSI REHABILITASI DAN KONSERVASI SUMBER DAYA ALAM	OPD Provinsi; KAB. BANJARNEGARA; KAB. PURBALINGGA; KAB. WONOSOBO
				3.28.03.1.04.02			Pembangunan Hutan Rakyat di Luar Kawasan Hutan Negara						1.006.038.000		1.260.488.000		1.260.488.000		
										luas hutan rakyat yang direhabilitasi di CDK Wil VII	Ha	450	1.006.038.000	475	1.260.488.000	400	1.260.488.000	SEKSI REHABILITASI DAN KONSERVASI SUMBER DAYA ALAM	OPD Provinsi; KAB. BANJARNEGARA; KAB. PURBALINGGA; KAB. WONOSOBO
				3.28.03.1.04.04			Pembangunan Penghijauan Lingkungan di Luar Kawasan Hutan Negara						150.000.000		150.000.000		241.291.000		
										Luas penghijauan lingkungan di CDK Wil VII	Ha	750	150.000.000	750	150.000.000	200	241.291.000	SEKSI REHABILITASI DAN KONSERVASI SUMBER DAYA ALAM	OPD Provinsi; KAB. BANJARNEGARA; KAB. PURBALINGGA; KAB. WONOSOBO
				3.28.03.1.04.05			Penerapan Teknik Konservasi Tanah dan Air Hutan dan Lahan						300.000.000		773.600.000		773.600.000		
										Jumlah bangunan sipil teknis yang terbangun di CDK Wil VII	Unit	25	300.000.000	49	773.600.000	49	773.600.000	SEKSI REHABILITASI DAN KONSERVASI SUMBER DAYA ALAM	OPD Provinsi; KAB. BANJARNEGARA; KAB. PURBALINGGA; KAB. WONOSOBO
				3.28.03.1.04.08			Pembinaan dan/atau Pengawasan dalam rangka Pengembangan Rehabilitasi Lahan						100.000.000		100.000.000		100.000.000		
										Jumlah dokumen pengendalian RHL di CDK Wil VII	Dokumen	1	100.000.000	1	100.000.000	1	100.000.000	SEKSI REHABILITASI DAN KONSERVASI SUMBER DAYA ALAM	OPD Provinsi; KAB. BANJARNEGARA; KAB. PURBALINGGA; KAB. WONOSOBO
						Persentase pengendalian gangguan dan keamanan hutan (Gukamhut) yang ditangani di CDK Wil VIII					%	100	75.000.000	100	75.000.000	100	75.000.000	CDK 8	
				3.28.03.1.05			Pelaksanaan Perlindungan Hutan di Hutan Lindung dan Hutan Produksi						75.000.000		75.000.000		75.000.000		

Tujuan	Indikator Tujuan	Sasaran	Indikator Sasaran	Kode	Program	Indikator Program	Kegiatan	Indikator Kegiatan	Sub Kegiatan	Indikator Sub Kegiatan	Satuan	Capaian Kinerja Program dan Kerangka Pendanaan Tahun 2022						Unit Kerja Perangkat Daerah	Lokasi
												RKPD		APBD		P-RKPD			
												Target	Rp	Target	Rp	Target	Rp		
(1)	(2)	(3)	(4)	(5)	(6)	(7)	(8)	(9)	(10)	(11)	(12)	(13)	(14)	(15)	(16)	(17)	(18)	(19)	(20)
								Jumlah penanganan kasus perlindungan hutan di CDK Wil VIII			Kasus	2	75.000.000	2	75.000.000	2	75.000.000	CDK 8	
				3.28.03.1.05.04				Koordinasi, Sinkronisasi dan Pelaksanaan Perlindungan Hutan					75.000.000		75.000.000		75.000.000		
								Jumlah MMP/MPA yang diberdayakan di CDK Wil VIII			Kelompok	2	75.000.000	2	75.000.000	2	75.000.000	SEKSI PENYULUHAN, PEMANFAATAN DAN PERLINDUNGAN HUTAN	OPD Provinsi; KAB. KEBUMEN; KAB. PURWOREJO
						Persentase lahan kritis dan sangat kritis tertangani di CDK Wil VIII					%	1.37	1.035.166.000	1.37	1.035.166.000	1.79	1.185.166.000	CDK 8	
				3.28.03.1.04				Pelaksanaan Rehabilitasi di Luar Kawasan Hutan Negara					1.035.166.000		1.035.166.000		1.185.166.000		
								Luas hutan/lahan yang direhabilitasi (Darat, Pantai, Mangrove) di CDK Wil VIII			Ha	6010	1.035.166.000	6010	1.035.166.000	7848	1.185.166.000	CDK 8	
				3.28.03.1.04.01				Penyusunan Rencana Tahunan Rehabilitasi Lahan (RTnRL)					35.000.000		35.000.000		35.000.000		
								Jumlah dokumen Rantek RHL yang disusun di CDK Wil VIII			Dokumen	1	35.000.000	1	35.000.000	1	35.000.000	SEKSI REHABILITASI DAN KONSERVASI SUMBER DAYA ALAM	OPD Provinsi; KAB. KEBUMEN; KAB. PURWOREJO
				3.28.03.1.04.02				Pembangunan Hutan Rakyat di Luar Kawasan Hutan Negara					450.000.000		450.000.000		450.000.000		
								Luas hutan rakyat yang direhabilitasi di CDK Wil VIII			Ha	600	450.000.000	600	450.000.000	800	450.000.000	SEKSI REHABILITASI DAN KONSERVASI SUMBER DAYA ALAM	OPD Provinsi; KAB. KEBUMEN; KAB. PURWOREJO
				3.28.03.1.04.04				Pembangunan Penghijauan Lingkungan di Luar Kawasan Hutan Negara					125.166.000		125.166.000		275.166.000		
								Luas penghijauan di CDK Wil VIII			Ha	100	125.166.000	100	125.166.000	400	275.166.000	SEKSI REHABILITASI DAN KONSERVASI SUMBER DAYA ALAM	OPD Provinsi; KAB. KEBUMEN; KAB. PURWOREJO
				3.28.03.1.04.05				Penerapan Teknik Konservasi Tanah dan Air Hutan dan Lahan					350.000.000		350.000.000		350.000.000		
								Jumlah bangunan sipil teknis yang terbangun di CDK Wil VIII			Unit	20	350.000.000	20	350.000.000	20	350.000.000	SEKSI REHABILITASI DAN KONSERVASI SUMBER DAYA ALAM	OPD Provinsi; KAB. KEBUMEN; KAB. PURWOREJO
				3.28.03.1.04.08				Pembinaan dan/atau Pengawasan dalam rangka Pengembangan Rehabilitasi Lahan					75.000.000		75.000.000		75.000.000		
								Jumlah dokumen pengendalian RHL di CDK Wil VIII			Dokumen	1	75.000.000	1	75.000.000	1	75.000.000	SEKSI REHABILITASI DAN KONSERVASI SUMBER DAYA ALAM	OPD Provinsi; KAB. KEBUMEN; KAB. PURWOREJO
						Persentase pengendalian gangguan dan keamanan hutan (Gukamhut) yang ditangani di CDK Wil IX					%	100	50.000.000	100	50.000.000	100	50.000.000	CDK 9	

Tujuan	Indikator Tujuan	Sasaran	Indikator Sasaran	Kode	Program	Indikator Program	Kegiatan	Indikator Kegiatan	Sub Kegiatan	Indikator Sub Kegiatan	Satuan	Capaian Kinerja Program dan Kerangka Pendanaan Tahun 2022						Unit Kerja Perangkat Daerah	Lokasi
												RKPD		APBD		P-RKPD			
												Target	Rp	Target	Rp	Target	Rp		
(1)	(2)	(3)	(4)	(5)	(6)	(7)	(8)	(9)	(10)	(11)	(12)	(13)	(14)	(15)	(16)	(17)	(18)	(19)	(20)
				3.28.03.1.05			Pelaksanaan Perlindungan Hutan di Hutan Lindung dan Hutan Produksi						50.000.000		50.000.000		50.000.000		
							Jumlah penanganan kasus perlindungan hutan di CDK Wil IX				Kasus	2	50.000.000	2	50.000.000	2	50.000.000	CDK 9	
				3.28.03.1.05.04			Koordinasi, Sinkronisasi dan Pelaksanaan Perlindungan Hutan						50.000.000		50.000.000		50.000.000		
							Jumlah MMP/MPA yang diberdayakan di CDK Wil IX				Kelompok	2	50.000.000	2	50.000.000	2	50.000.000	SEKSI PENYULUHAN, PEMANFAATAN DAN PERLINDUNGAN HUTAN	OPD Provinsi; KOTA MAGELANG; KAB. MAGELANG; KAB. TEMANGGUNG
							Persentase lahan kritis dan sangat kritis tertangani di CDK Wil IX				%	1.96	910.000.000	1.96	910.000.000	2.23	1.125.000.000	CDK 9	
				3.28.03.1.04			Pelaksanaan Rehabilitasi di Luar Kawasan Hutan Negara						910.000.000		910.000.000		1.125.000.000		
							Luas hutan/lahan yang direhabilitasi (Darat, Pantai, Mangrove) di CDK Wil IX				Ha	8590	910.000.000	8590	910.000.000	9785	1.125.000.000	CDK 9	
				3.28.03.1.04.01			Penyusunan Rencana Tahunan Rehabilitasi Lahan (RTnRL)						70.000.000		70.000.000		70.000.000		
							Jumlah dokumen Rantek RHL yang disusun di CDK Wil IX				Dokumen	1	70.000.000	1	70.000.000	1	70.000.000	SEKSI REHABILITASI DAN KONSERVASI SUMBER DAYA ALAM	OPD Provinsi; KOTA MAGELANG; KAB. MAGELANG; KAB. TEMANGGUNG
				3.28.03.1.04.02			Pembangunan Hutan Rakyat di Luar Kawasan Hutan Negara						175.000.000		175.000.000		175.000.000		
							Luas hutan rakyat yang direhabilitasi di CDK Wil IX				Ha	1000	175.000.000	1000	175.000.000	1000	175.000.000	SEKSI REHABILITASI DAN KONSERVASI SUMBER DAYA ALAM	OPD Provinsi; KOTA MAGELANG; KAB. BANJARNEGARA; KAB. TEMANGGUNG
				3.28.03.1.04.04			Pembangunan Penghijauan Lingkungan di Luar Kawasan Hutan Negara						175.000.000		175.000.000		390.000.000		
							Luas penghijauan lingkungan di CDK Wil IX				Ha	200	175.000.000	200	175.000.000	770	390.000.000	SEKSI REHABILITASI DAN KONSERVASI SUMBER DAYA ALAM	OPD Provinsi; KOTA MAGELANG; KAB. MAGELANG; KAB. TEMANGGUNG
				3.28.03.1.04.05			Penerapan Teknik Konservasi Tanah dan Air Hutan dan Lahan						450.000.000		450.000.000		450.000.000		
							Jumlah bangunan sipil teknis yang terbangun di CDK Wil IX				Unit	28	450.000.000	28	450.000.000	28	450.000.000	SEKSI REHABILITASI DAN KONSERVASI SUMBER DAYA ALAM	OPD Provinsi; KOTA MAGELANG; KOTA MAGELANG; KAB. TEMANGGUNG
				3.28.03.1.04.08			Pembinaan dan/atau Pengawasan dalam rangka Pengembangan Rehabilitasi Lahan						40.000.000		40.000.000		40.000.000		

Tujuan	Indikator Tujuan	Sasaran	Indikator Sasaran	Kode	Program	Indikator Program	Kegiatan	Indikator Kegiatan	Sub Kegiatan	Indikator Sub Kegiatan	Satuan	Capaian Kinerja Program dan Kerangka Pendanaan Tahun 2022						Unit Kerja Perangkat Daerah	Lokasi
												RKPD		APBD		P-RKPD			
												Target	Rp	Target	Rp	Target	Rp		
(1)	(2)	(3)	(4)	(5)	(6)	(7)	(8)	(9)	(10)	(11)	(12)	(13)	(14)	(15)	(16)	(17)	(18)	(19)	(20)
										Jumlah dokumen pengendalian RHL di CDK Wil IX	Dokumen	1	40.000.000	1	40.000.000	1	40.000.000	SEKSI REHABILITASI DAN KONSERVASI SUMBER DAYA ALAM	OPD Provinsi; KOTA MAGELANG; KAB. MAGELANG; KAB. TEMANGGUNG
						Persentase pengendalian gangguan dan keamanan hutan (Gukamhut) yang ditangani di CDK Wil X					%	100	35.000.000	100	35.000.000	100	35.000.000	CDK 10	
				3.28.03.1.05			Pelaksanaan Perlindungan Hutan di Hutan Lindung dan Hutan Produksi						35.000.000		35.000.000		35.000.000		
								Jumlah penanganan kasus perlindungan hutan di CDK Wil X			Kasus	2	35.000.000	2	35.000.000	2	35.000.000	CDK 10	
				3.28.03.1.05.04					Koordinasi, Sinkronisasi dan Pelaksanaan Perlindungan Hutan				35.000.000		35.000.000		35.000.000		
								Jumlah MMP/MPA yang diberdayakan di CDK Wil X			Kelompok	2	35.000.000	2	35.000.000	2	35.000.000	SEKSI PENYULUHAN, PEMANFAATAN DAN PERLINDUNGAN HUTAN	OPD Provinsi; KOTA SURAKARTA; KAB. SRAGEN; KAB. KLATEN; KAB. KARANGANYAR
						Persentase lahan kritis dan sangat kritis tertangani di CDK Wil X					%	1.84	1.080.000.000	1.84	1.444.025.000	1.98	1.469.025.000	CDK 10	
				3.28.03.1.04			Pelaksanaan Rehabilitasi di Luar Kawasan Hutan Negara						1.080.000.000		1.444.025.000		1.469.025.000		
								Luas hutan/lahan yang direhabilitasi (Darat, Pantai, Mangrove) di CDK Wil X			Ha	8089	1.080.000.000	8089	1.444.025.000	8699	1.469.025.000	CDK 10	
				3.28.03.1.04.01					Penyusunan Rencana Tahunan Rehabilitasi Lahan (RTnRL)				50.000.000		50.000.000		50.000.000		
								Jumlah dokumen Rantek RHL yang disusun di CDK Wil X			Dokumen	64	50.000.000	1	50.000.000	1	50.000.000	SEKSI REHABILITASI DAN KONSERVASI SUMBER DAYA ALAM	OPD Provinsi; KOTA SURAKARTA; KAB. SRAGEN; KAB. KARANGANYAR
				3.28.03.1.04.02					Pembangunan Hutan Rakyat di Luar Kawasan Hutan Negara				280.000.000		407.225.000		407.225.000		
								Luas hutan rakyat yang direhabilitasi di CDK Wil X			Ha	700	280.000.000	700	407.225.000	500	407.225.000	SEKSI REHABILITASI DAN KONSERVASI SUMBER DAYA ALAM	OPD Provinsi; KOTA SURAKARTA; KAB. SRAGEN; KAB. KARANGANYAR; KAB. KLATEN
				3.28.03.1.04.04					Pembangunan Penghijauan Lingkungan di Luar Kawasan Hutan Negara				250.000.000		250.000.000		275.000.000		
								Luas penghijauan lingkungan di CDK Wil X			Ha	100	250.000.000	100	250.000.000	100	275.000.000	SEKSI REHABILITASI DAN KONSERVASI SUMBER DAYA ALAM	OPD Provinsi; KOTA SURAKARTA; KAB. SRAGEN; KAB. KARANGANYAR; KAB. KLATEN
				3.28.03.1.04.05					Penerapan Teknik Konservasi Tanah dan Air Hutan dan Lahan				450.000.000		686.800.000		686.800.000		

Tujuan	Indikator Tujuan	Sasaran	Indikator Sasaran	Kode	Program	Indikator Program	Kegiatan	Indikator Kegiatan	Sub Kegiatan	Indikator Sub Kegiatan	Satuan	Capaian Kinerja Program dan Kerangka Pendanaan Tahun 2022						Unit Kerja Perangkat Daerah	Lokasi
												RKPD		APBD		P-RKPD			
												Target	Rp	Target	Rp	Target	Rp		
(1)	(2)	(3)	(4)	(5)	(6)	(7)	(8)	(9)	(10)	(11)	(12)	(13)	(14)	(15)	(16)	(17)	(18)	(19)	(20)
										Jumlah bangunan sipil teknis yang terbangun di CDK Wil X	Unit	36	450.000.000	24	686.800.000	24	686.800.000	SEKSI REHABILITASI DAN KONSERVASI SUMBER DAYA ALAM	OPD Provinsi; KOTA SURAKARTA; KAB. SRAGEN; KAB. KLATEN; KAB. KARANGANYAR
				3.28.03.1.04.08						Pembinaan dan/atau Pengawasan dalam rangka Pengembangan Rehabilitasi Lahan			50.000.000		50.000.000		50.000.000		
										Jumlah dokumen pengendalian RHL di CDK Wil X	Dokumen	10	50.000.000	10	50.000.000	10	50.000.000	SEKSI REHABILITASI DAN KONSERVASI SUMBER DAYA ALAM	OPD Provinsi; KOTA SURAKARTA; KAB. KLATEN; KAB. SRAGEN; KAB. KARANGANYAR
										Persentase pengendalian gangguan dan keamanan hutan (Gukamhut) yang ditangani di CDK Wil XI	%	100	45.000.000	100	45.000.000	100	45.000.000	CDK 11	
				3.28.03.1.05						Pelaksanaan Perlindungan Hutan di Hutan Lindung dan Hutan Produksi			45.000.000		45.000.000		45.000.000		
										Jumlah penanganan kasus perlindungan hutan di CDK Wil XI	Kasus	2	45.000.000	2	45.000.000	2	45.000.000	CDK 11	
				3.28.03.1.05.04						Koordinasi, Sinkronisasi dan Pelaksanaan Perlindungan Hutan			45.000.000		45.000.000		45.000.000		
										Jumlah MMP/MPA yang diberdayakan di CDK Wil XI	Kelompok	2	45.000.000	2	45.000.000	2	45.000.000	SEKSI PENYULUHAN, PEMANFAATAN DAN PERLINDUNGAN HUTAN	OPD Provinsi; KAB. WONOGIRI; KAB. SUKOHARJO
										Persentase lahan kritis dan sangat kritis tertangani di CDK Wil XI	%	1.28	1.460.000.000	1.28	1.507.135.000	2.41	1.747.135.000	CDK 11	
				3.28.03.1.04						Pelaksanaan Rehabilitasi di Luar Kawasan Hutan Negara			1.460.000.000		1.507.135.000		1.747.135.000		
										Luas hutan/lahan yang direhabilitasi (Darat, Pantai, Mangrove) di CDK Wil XI	Ha	5604	1.460.000.000	5604	1.507.135.000	10590	1.747.135.000	CDK 11	
				3.28.03.1.04.01						Penyusunan Rencana Tahunan Rehabilitasi Lahan (RTnRL)			65.000.000		65.000.000		65.000.000		
										Jumlah dokumen Rantek RHL yang disusun di CDK Wil XI	Dokumen	1	65.000.000	1	65.000.000	1	65.000.000	SEKSI REHABILITASI DAN KONSERVASI SUMBER DAYA ALAM	OPD Provinsi; KAB. WONOGIRI; KAB. SUKOHARJO
				3.28.03.1.04.02						Pembangunan Hutan Rakyat di Luar Kawasan Hutan Negara			400.000.000		400.000.000		400.000.000		
										Luas hutan rakyat yang direhabilitasi di CDK Wil XI	Ha	800	400.000.000	800	400.000.000	1162	400.000.000	SEKSI REHABILITASI DAN KONSERVASI SUMBER DAYA ALAM	OPD Provinsi; KAB. WONOGIRI; KAB. SUKOHARJO
				3.28.03.1.04.04						Pembangunan Penghijauan Lingkungan di Luar Kawasan Hutan Negara			575.000.000		622.135.000		862.135.000		

Tujuan	Indikator Tujuan	Sasaran	Indikator Sasaran	Kode	Program	Indikator Program	Kegiatan	Indikator Kegiatan	Sub Kegiatan	Indikator Sub Kegiatan	Satuan	Capaian Kinerja Program dan Kerangka Pendanaan Tahun 2022						Unit Kerja Perangkat Daerah	Lokasi
												RKPD		APBD		P-RKPD			
												Target	Rp	Target	Rp	Target	Rp		
(1)	(2)	(3)	(4)	(5)	(6)	(7)	(8)	(9)	(10)	(11)	(12)	(13)	(14)	(15)	(16)	(17)	(18)	(19)	(20)
										Luas penghijauan lingkungan di CDK Wil XI	Ha	200	575.000.000	200	622.135.000	2000	862.135.000	SEKSI REHABILITASI DAN KONSERVASI SUMBER DAYA ALAM	OPD Provinsi; KAB. WONOGIRI; KAB. SUKOHARJO
				3.28.03.1.04.05						Penerapan Teknik Konservasi Tanah dan Air Hutan dan Lahan			400.000.000		400.000.000		400.000.000		
										Jumlah bangunan sipil teknis yang terbangun di CDK Wil XI	Unit	23	400.000.000	23	400.000.000	23	400.000.000	SEKSI REHABILITASI DAN KONSERVASI SUMBER DAYA ALAM	OPD Provinsi; KAB. WONOGIRI; KAB. SUKOHARJO
				3.28.03.1.04.08						Pembinaan dan/atau Pengawasan dalam rangka Pengembangan Rehabilitasi Lahan			20.000.000		20.000.000		20.000.000		
										Jumlah dokumen pengendalian RHL di CDK Wil XI	Dokumen	1	20.000.000	1	20.000.000	1	20.000.000	SEKSI REHABILITASI DAN KONSERVASI SUMBER DAYA ALAM	OPD Provinsi; KAB. WONOGIRI; KAB. SUKOHARJO
						Persentase lahan kritis dan sangat kritis tertangani di BSPTH					%	0,91	2.178.700.000	0,91	2.178.700.000	0,91	2.203.700.000	Balai Sertifikasi dan Perbenihan Tanaman Hutan Kelas A	
				3.28.03.1.04			Pelaksanaan Rehabilitasi di Luar Kawasan Hutan Negara						1.807.400.000		1.807.400.000		1.832.400.000		
										Jumlah bibit tanaman kehutanan dan MPTS bermutu yang ditanam	Batang	1000000	1.807.400.000	1000000	1.807.400.000	1000000	1.832.400.000	Balai Sertifikasi dan Perbenihan Tanaman Hutan Kelas A	
				3.28.03.1.04.06						Pengembangan Perbenihan untuk Rehabilitasi Lahan			1.807.400.000		1.807.400.000		1.832.400.000		
										Jumlah sumber benih yang dikembangkan	Unit	1	307.400.000	1	307.400.000	1	307.400.000	SEKSI PENGELOLAAN DAN PENGEMBANGAN SUMBER BENIH	OPD Provinsi; KOTA SEMARANG
										Jumlah bibit tanaman kehutanan dan MPTS yang diproduksi	Batang	1000000	1.500.000.000	1000000	1.500.000.000	1000000	1.525.000.000	SEKSI PENGELOLAAN DAN PENGEMBANGAN SUMBER BENIH	OPD Provinsi; KOTA SEMARANG
				3.28.03.1.09			Perbenihan Tanaman Hutan						371.300.000		371.300.000		371.300.000		
										Jumlah sertifikat tanaman hutan yang diterbitkan	Dokumen	75	371.300.000	75	371.300.000	75	371.300.000	Balai Sertifikasi dan Perbenihan Tanaman Hutan Kelas A	
				3.28.03.1.09.01						Penetapan Pengadaa Benih dan Pengedar Benih dan/atau Bibit Terdaftar			26.700.000		26.700.000		26.700.000		
										Jumlah rekomendasi teknis penetapan pengada/ pengedar benih dan/atau bibit terdaftar	Dokumen	5	26.700.000	5	26.700.000	5	26.700.000	SEKSI SERTIFIKASI DAN PENGENDALIAN PEREDARAN BENIH DAN BIBIT	OPD Provinsi; KOTA SEMARANG
				3.28.03.1.09.02						Sertifikasi Sumber Benih			20.000.000		20.000.000		20.000.000		
										Jumlah sertifikasi sumber benih yang diterbitkan	Sertifikat	5	20.000.000	5	20.000.000	5	20.000.000	SEKSI SERTIFIKASI DAN PENGENDALIAN PEREDARAN BENIH DAN BIBIT	OPD Provinsi; KOTA SEMARANG
				3.28.03.1.09.03						Sertifikasi Mutu Benih			30.000.000		30.000.000		30.000.000		
										Jumlah sertifikasi mutu benih yang diterbitkan	Sertifikat	10	30.000.000	10	30.000.000	10	30.000.000	SEKSI SERTIFIKASI DAN PENGENDALIAN PEREDARAN BENIH DAN BIBIT	OPD Provinsi; KOTA SEMARANG

Tujuan	Indikator Tujuan	Sasaran	Indikator Sasaran	Kode	Program	Indikator Program	Kegiatan	Indikator Kegiatan	Sub Kegiatan	Indikator Sub Kegiatan	Satuan	Capaian Kinerja Program dan Kerangka Pendanaan Tahun 2022						Unit Kerja Perangkat Daerah	Lokasi
												RKPD		APBD		P-RKPD			
												Target	Rp	Target	Rp	Target	Rp		
(1)	(2)	(3)	(4)	(5)	(6)	(7)	(8)	(9)	(10)	(11)	(12)	(13)	(14)	(15)	(16)	(17)	(18)	(19)	(20)
				3.28.03.1.09.04					Sertifikasi Mutu Bibit				75.000.000		75.000.000		75.000.000		
									Jumlah sertifikasi mutu bibit yang diterbitkan	Dokumen	60		75.000.000	60	75.000.000	60	75.000.000	SEKSI SERTIFIKASI DAN PENGENDALIAN PEREDARAN BENIH DAN BIBIT	OPD Provinsi; KOTA SEMARANG
				3.28.03.1.09.05					Pengawasan Peredaran Benih dan/atau Bibit				219.600.000		219.600.000		219.600.000		
									Jumlah pengada/pengedar benih dan/atau bibit terdaftar yang diawasi	Dokumen	10		219.600.000	10	219.600.000	10	219.600.000	SEKSI SERTIFIKASI DAN PENGENDALIAN PEREDARAN BENIH DAN BIBIT	OPD Provinsi; KOTA SEMARANG
				3.28.04	PROGRAM KONSERVASI SUMBER DAYA ALAM HAYATI DAN EKOSISTEMNYA								3.304.944.000		3.039.606.000		3.134.606.000		
						Persentase Tumbuhan dan Satwa Liar yang ditangani					%	100	60.600.000	100	60.600.000	100	60.600.000	Bidang Pengelolaan Daerah Aliran Sungai dan Konservasi Sumber Daya Alam	
				3.28.04.1.02			Perlindungan Tumbuhan dan Satwa Liar yang Tidak Dilindungi dan/atau Tidak Masuk dalam Lampiran (Appendix) CITES (Convension On International Trade In Endangered Species) untuk Kewenangan Daerah Provinsi						60.600.000		60.600.000		60.600.000		
									Jumlah pengendalian Konservasi Tumbuhan dan Satwa Liar	Dokumen	1		60.600.000	1	60.600.000	1	60.600.000	Bidang Pengelolaan Daerah Aliran Sungai dan Konservasi Sumber Daya Alam	
				3.28.04.1.02.01					Pengendalian dan Pengawasan Tumbuhan dan Satwa Liar yang tidak Dilindungi dan/atau Tidak Masuk dalam Lampiran CITES				60.600.000		60.600.000		60.600.000		
									Jumlah dokumen pengendalian TSL	Dokumen	2		60.600.000	2	60.600.000	2	60.600.000		OPD Provinsi; PROVINSI JAWA TENGAH
						Persentase konservasi ekosistem yang dikelola secara efektif					%	100	117.400.000	100	117.400.000	100	117.400.000	Bidang Pengelolaan Daerah Aliran Sungai dan Konservasi Sumber Daya Alam	
				3.28.04.1.03			Pengelolaan Kawasan Bernilai Ekosistem Penting, Daerah Penyangga Kawasan Suaka Alam dan Kawasan Pelestarian Alam						117.400.000		117.400.000		117.400.000		

Tujuan	Indikator Tujuan	Sasaran	Indikator Sasaran	Kode	Program	Indikator Program	Kegiatan	Indikator Kegiatan	Sub Kegiatan	Indikator Sub Kegiatan	Satuan	Capaian Kinerja Program dan Kerangka Pendanaan Tahun 2022						Unit Kerja Perangkat Daerah	Lokasi
												RKPD		APBD		P-RKPD			
												Target	Rp	Target	Rp	Target	Rp		
(1)	(2)	(3)	(4)	(5)	(6)	(7)	(8)	(9)	(10)	(11)	(12)	(13)	(14)	(15)	(16)	(17)	(18)	(19)	(20)
								Jumlah Pengendalian pengelolaan konservasi ekosistem			Dokumen	9	117.400.000	9	117.400.000	9	117.400.000	Bidang Pengelolaan Daerah Aliran Sungai dan Konservasi Sumber Daya Alam	
				3.28.04.1.03.05					Penguatan Kapasitas dan Pemberdayaan Masyarakat di Kawasan Bernilai Ekosistem Penting Kewenangan Daerah Provinsi				117.400.000		117.400.000		117.400.000		
										Jumlah dokumen perencanaan/pengendalian pengelolaan kawasan bernilai ekosistem penting	Dokumen	2	117.400.000	2	117.400.000	2	117.400.000		OPD Provinsi; PROVINSI JAWA TENGAH
						Persentase Tumbuhan dan Satwa Liar yang ditangani di CDK Wil I					%	100	50.000.000	100	50.000.000	100	50.000.000	CDK 1	
				3.28.04.1.02			Perlindungan Tumbuhan dan Satwa Liar yang Tidak Dilindungi dan/atau Tidak Masuk dalam Lampiran (Appendix) CITES (Convension On International Trade In Endangered Species) untuk Kewenangan Daerah Provinsi						50.000.000		50.000.000		50.000.000		
								Unit Konservasi tumbuhan dan satwa liar yang dikelola di CDK Wil I			Unit	2	50.000.000	2	50.000.000	2	50.000.000	CDK 1	
				3.28.04.1.02.01			Pengendalian dan Pengawasan Tumbuhan dan Satwa Liar yang tidak Dilindungi dan/atau Tidak Masuk dalam Lampiran CITES						50.000.000		50.000.000		50.000.000		
								Jumlah kasus konflik TSL yang tertangani di CDK Wil I			Kasus	1	50.000.000	1	50.000.000	1	50.000.000	SEKSI REHABILITASI DAN KONSERVASI SUMBER DAYA ALAM	OPD Provinsi; KAB. BLORA; KAB. REMBANG; KAB. GROBOGAN
						Persentase konservasi ekosistem yang dikelola secara efektif di CDK Wil I					%	100	404.820.000	100	139.482.000	100	139.482.000	CDK 1	
				3.28.04.1.03			Pengelolaan Kawasan Bernilai Ekosistem Penting, Daerah Penyangga Kawasan Suaka Alam dan Kawasan Pelestarian Alam						404.820.000		139.482.000		139.482.000		

Tujuan	Indikator Tujuan	Sasaran	Indikator Sasaran	Kode	Program	Indikator Program	Kegiatan	Indikator Kegiatan	Sub Kegiatan	Indikator Sub Kegiatan	Satuan	Capaian Kinerja Program dan Kerangka Pendanaan Tahun 2022						Unit Kerja Perangkat Daerah	Lokasi
												RKPD		APBD		P-RKPD			
												Target	Rp	Target	Rp	Target	Rp		
(1)	(2)	(3)	(4)	(5)	(6)	(7)	(8)	(9)	(10)	(11)	(12)	(13)	(14)	(15)	(16)	(17)	(18)	(19)	(20)
								Jumlah unit kawasan bernilai ekosistem penting yang dikelola di CDK Wil I			Unit	2	404.820.000	2	139.482.000	2	139.482.000	CDK 1	
				3.28.04.1.03.04					Pengendalian Kerusakan dan Pemeliharaan Ekosistem Lahan Basah				369.820.000		104.482.000		104.482.000		
									Tertanganinya/terehabilitasinya ekosistem lahan basah di CDK Wil I	Unit	1	369.820.000	1	104.482.000	1	104.482.000	SEKSI REHABILITASI DAN KONSERVASI SUMBER DAYA ALAM	OPD Provinsi; PROVINSI JAWA TENGAH	
				3.28.04.1.03.05					Penguatan Kapasitas dan Pemberdayaan Masyarakat di Kawasan Bernilai Ekosistem Penting Kewenangan Daerah Provinsi			35.000.000		35.000.000		35.000.000			
									Jumlah kelompok masyarakat di kawasan bernilai ekosistem penting kewenangan dalam provinsi yang diberdayakan di CDK Wil I	Kelompok	1	35.000.000	1	35.000.000	1	35.000.000	SEKSI REHABILITASI DAN KONSERVASI SUMBER DAYA ALAM	OPD Provinsi; KAB. BLORA; KAB. REMBANG; KAB. BANJARNEGARA	
						Persentase Tumbuhan dan Satwa Liar yang ditangani di CDK Wil II					%	100	35.212.000	100	35.212.000	100	35.212.000	CDK 2	
				3.28.04.1.02			Perlindungan Tumbuhan dan Satwa Liar yang Tidak Dilindungi dan/atau Tidak Masuk dalam Lampiran (Appendix) CITES (Convension On International Trade In Endangered Species) untuk Kewenangan Daerah Provinsi						35.212.000		35.212.000		35.212.000		
								Unit Konservasi tumbuhan dan satwa liar yang dikelola di CDK Wil II			Unit	2	35.212.000	2	35.212.000	2	35.212.000	CDK 2	
				3.28.04.1.02.01					Pengendalian dan Pengawasan Tumbuhan dan Satwa Liar yang tidak Dilindungi dan/atau Tidak Masuk dalam Lampiran CITES			35.212.000		35.212.000		35.212.000			
								Jumlah kasus konflik TSL yang tertangani di CDK Wil II			Kasus	1	35.212.000	1	35.212.000	1	35.212.000	SEKSI REHABILITASI DAN KONSERVASI SUMBER DAYA ALAM	OPD Provinsi; KAB. PATI; KAB. KUDUS; KAB. JEPARA; KAB. DEMAK

Tujuan	Indikator Tujuan	Sasaran	Indikator Sasaran	Kode	Program	Indikator Program	Kegiatan	Indikator Kegiatan	Sub Kegiatan	Indikator Sub Kegiatan	Satuan	Capaian Kinerja Program dan Kerangka Pendanaan Tahun 2022						Unit Kerja Perangkat Daerah	Lokasi
												RKPD		APBD		P-RKPD			
												Target	Rp	Target	Rp	Target	Rp		
(1)	(2)	(3)	(4)	(5)	(6)	(7)	(8)	(9)	(10)	(11)	(12)	(13)	(14)	(15)	(16)	(17)	(18)	(19)	(20)
						Persentase konservasi ekosistem yang dikelola secara efektif di CDK Wil II					%	100	295.212.000	100	295.212.000	100	295.212.000	CDK 2	
				3.28.04.1.03			Pengelolaan Kawasan Bernilai Ekosistem Penting, Daerah Penyangga Kawasan Suaka Alam dan Kawasan Pelestarian Alam						295.212.000		295.212.000		295.212.000		
								Jumlah unit kawasan bernilai ekosistem penting yang dikelola di CDK Wil II			Unit	2	295.212.000	2	295.212.000	1	295.212.000	CDK 2	
				3.28.04.1.03.04			Pengendalian Kerusakan dan Pemeliharaan Ekosistem Lahan Basah						295.212.000		295.212.000		295.212.000		
								Tertanganinya/terehabilitasinya ekosistem lahan basah di CDK Wil II			Unit	1	295.212.000	1	295.212.000	1	295.212.000	SEKSI REHABILITASI DAN KONSERVASI SUMBER DAYA ALAM	OPD Provinsi; PROVINSI JAWA TENGAH
				3.28.04.1.03.05			Penguatan Kapasitas dan Pemberdayaan Masyarakat di Kawasan Bernilai Ekosistem Penting Kewenangan Daerah Provinsi												
								Jumlah kelompok masyarakat di kawasan bernilai ekosistem penting kewenangan dalam provinsi yang diberdayakan di CDK Wil II			Kelompok	3		3		0		SEKSI REHABILITASI DAN KONSERVASI SUMBER DAYA ALAM	OPD Provinsi; KAB. PATI; KAB. KUDUS; KAB. JEPARA; KAB. DEMAK
						Persentase Tumbuhan dan Satwa Liar yang ditangani di CDK Wil III					%	100	25.000.000	100	25.000.000	100	25.000.000	CDK 3	
				3.28.04.1.02			Perlindungan Tumbuhan dan Satwa Liar yang Tidak Dilindungi dan/atau Tidak Masuk dalam Lampiran (Appendix) CITES (Convension On International Trade In Endangered Species) untuk Kewenangan Daerah Provinsi						25.000.000		25.000.000		25.000.000		
								Unit Konservasi tumbuhan dan satwa liar yang dikelola di CDK Wil III			Unit	2	25.000.000	2	25.000.000	2	25.000.000	CDK 3	

Tujuan	Indikator Tujuan	Sasaran	Indikator Sasaran	Kode	Program	Indikator Program	Kegiatan	Indikator Kegiatan	Sub Kegiatan	Indikator Sub Kegiatan	Satuan	Capaian Kinerja Program dan Kerangka Pendanaan Tahun 2022						Unit Kerja Perangkat Daerah	Lokasi
												RKPD		APBD		P-RKPD			
												Target	Rp	Target	Rp	Target	Rp		
(1)	(2)	(3)	(4)	(5)	(6)	(7)	(8)	(9)	(10)	(11)	(12)	(13)	(14)	(15)	(16)	(17)	(18)	(19)	(20)
				3.28.04.1.02.01					Pengendalian dan Pengawasan Tumbuhan dan Satwa Liar yang tidak Dilindungi dan/atau Tidak Masuk dalam Lampiran CITES				25.000.000	25.000.000	25.000.000				
									Jumlah kasus konflik TSL yang tertangani di CDK Wil III	Kasus	1		25.000.000	1	25.000.000	1	25.000.000	SEKSI REHABILITASI DAN KONSERVASI SUMBER DAYA ALAM	OPD Provinsi; KAB. SEMARANG; KOTA SEMARANG; KOTA SALATIGA; KAB. BOYOLALI
						Persentase konservasi ekosistem yang dikelola secara efektif di CDK Wil III					%	100	200.000.000	100	200.000.000	100	200.000.000	CDK 3	
				3.28.04.1.03			Pengelolaan Kawasan Bernilai Ekosistem Penting, Daerah Penyangga Kawasan Suaka Alam dan Kawasan Pelestarian Alam						200.000.000	200.000.000	200.000.000				
								Jumlah unit kawasan bernilai ekosistem penting yang dikelola di CDK Wil III			Unit	3	200.000.000	3	200.000.000	3	200.000.000	CDK 3	
				3.28.04.1.03.04					Pengendalian Kerusakan dan Pemeliharaan Ekosistem Lahan Basah				120.000.000	120.000.000	120.000.000				
									Tertanganinya/terehabilitasinya ekosistem lahan basah di CDK Wil III	Unit	1	120.000.000	1	120.000.000	1	120.000.000	SEKSI REHABILITASI DAN KONSERVASI SUMBER DAYA ALAM		
				3.28.04.1.03.05					Penguatan Kapasitas dan Pemberdayaan Masyarakat di Kawasan Bernilai Ekosistem Penting Kewenangan Daerah Provinsi				80.000.000	80.000.000	80.000.000				
									Jumlah kelompok masyarakat di kawasan bernilai ekosistem penting kewenangan dalam provinsi yang diberdayakan di CDK Wil III	Kelompok	1	80.000.000	1	80.000.000	1	80.000.000	SEKSI REHABILITASI DAN KONSERVASI SUMBER DAYA ALAM	OPD Provinsi; KAB. SEMARANG; KOTA SEMARANG; KOTA SALATIGA; KAB. BOYOLALI	
						Persentase Tumbuhan dan Satwa Liar yang ditangani di CDK Wil IV					%	100	20.000.000	100	20.000.000	100	20.000.000	CDK 4	
				3.28.04.1.02			Perlindungan Tumbuhan dan Satwa Liar yang Tidak Dilindungi dan/atau Tidak Masuk dalam Lampiran (Appendix) CITES (Convension On International Trade In Endangered Species) untuk Kewenangan Daerah Provinsi						20.000.000	20.000.000	20.000.000				

							Endangered Species) untuk Kewenangan Daerah Provinsi												
								Unit Konservasi tumbuhan dan satwa liar yang dikelola di CDK Wil V		Unit	2		2		0			CDK 5	
			3.28.04.1.02.01					Pengendalian dan Pengawasan Tumbuhan dan Satwa Liar yang tidak Dilindungi dan/atau Tidak Masuk dalam Lampiran CITES											
								Jumlah kasus konflik TSL yang tertangani di CDK Wil V	Kasus	1		1		0				SEKSI REHABILITASI DAN KONSERVASI SUMBER DAYA ALAM	OPD Provinsi; KOTA TEGAL; KAB. TEGAL; KAB. BREBES; KAB. PEMALANG
							Persentase konservasi ekosistem yang dikelola secara efektif di CDK Wil V		%	100	70.000.000	100	70.000.000	100	90.000.000			CDK 5	
			3.28.04.1.03				Pengelolaan Kawasan Bernilai Ekosistem Penting, Daerah Penyangga Kawasan Suaka Alam dan Kawasan Pelestarian Alam				70.000.000		70.000.000		90.000.000				
								Jumlah unit kawasan bernilai ekosistem penting yang dikelola di CDK Wil V	Unit	2	70.000.000	2	70.000.000	2	90.000.000			CDK 5	
			3.28.04.1.03.04					Pengendalian Kerusakan dan Pemeliharaan Ekosistem Lahan Basah			30.000.000		30.000.000		50.000.000				
								Tertanganinya/terehabilitasinya ekosistem lahan basah di CDK Wil V	Unit	1	30.000.000	1	30.000.000	1	50.000.000			SEKSI REHABILITASI DAN KONSERVASI SUMBER DAYA ALAM	OPD Provinsi; PROVINSI JAWA TENGAH
			3.28.04.1.03.05					Penguatan Kapasitas dan Pemberdayaan Masyarakat di Kawasan Bernilai Ekosistem Penting Kewenangan Daerah Provinsi			40.000.000		40.000.000		40.000.000				
								Jumlah kelompok masyarakat di kawasan bernilai ekosistem penting kewenangan dalam provinsi yang diberdayakan di CDK Wil V	Kelompok	1	40.000.000	1	40.000.000	1	40.000.000			SEKSI REHABILITASI DAN KONSERVASI SUMBER DAYA ALAM	OPD Provinsi; KOTA TEGAL; KAB. TEGAL; KAB. BREBES; KAB. PEMALANG
								Persentase Tumbuhan dan Satwa Liar yang ditangani di CDK Wil VI	%	100	130.000.000	100	130.000.000	100	130.000.000			CDK 6	

Tujuan	Indikator Tujuan	Sasaran	Indikator Sasaran	Kode	Program	Indikator Program	Kegiatan	Indikator Kegiatan	Sub Kegiatan	Indikator Sub Kegiatan	Satuan	Capaian Kinerja Program dan Kerangka Pendanaan Tahun 2022						Unit Kerja Perangkat Daerah	Lokasi
												RKPD		APBD		P-RKPD			
												Target	Rp	Target	Rp	Target	Rp		
(1)	(2)	(3)	(4)	(5)	(6)	(7)	(8)	(9)	(10)	(11)	(12)	(13)	(14)	(15)	(16)	(17)	(18)	(19)	(20)
				3.28.04.1.02			Perlindungan Tumbuhan dan Satwa Liar yang Tidak Dilindungi dan/atau Tidak Masuk dalam Lampiran (Appendix) CITES (Convension On International Trade In Endangered Species) untuk Kewenangan Daerah Provinsi							130.000.000	130.000.000	130.000.000			
							Unit Konservasi tumbuhan dan satwa liar yang dikelola di CDK Wil VI				Unit	2	130.000.000	2	130.000.000	2	130.000.000	CDK 6	
				3.28.04.1.02.01			Pengendalian dan Pengawasan Tumbuhan dan Satwa Liar yang tidak Dilindungi dan/atau Tidak Masuk dalam Lampiran CITES						130.000.000		130.000.000		130.000.000		
							Jumlah kasus konflik TSL yang tertangani di CDK Wil VI				Kasus	1	130.000.000	1	130.000.000	1	130.000.000	SEKSI REHABILITASI DAN KONSERVASI SUMBER DAYA ALAM	OPD Provinsi; KAB. BANYUMAS; KAB. CILACAP
							Persentase konservasi ekosistem yang dikelola secara efektif di CDK Wil VI				%	100	100.000.000	100	100.000.000	100	100.000.000	CDK 6	
				3.28.04.1.03			Pengelolaan Kawasan Bernilai Ekosistem Penting, Daerah Penyangga Kawasan Suaka Alam dan Kawasan Pelestarian Alam						100.000.000		100.000.000		100.000.000		
							Jumlah unit kawasan bernilai ekosistem penting yang dikelola di CDK Wil VI				Unit	1	100.000.000	1	100.000.000	1	100.000.000	CDK 6	
				3.28.04.1.03.04			Pengendalian Kerusakan dan Pemeliharaan Ekosistem Lahan Basah						100.000.000		100.000.000		100.000.000		
							Tertanganinya/terhabilitasinya ekosistem lahan basah di CDK Wil VI				Unit	1	100.000.000	1	100.000.000	1	100.000.000	SEKSI REHABILITASI DAN KONSERVASI SUMBER DAYA ALAM	OPD Provinsi; PROVINSI JAWA TENGAH
							Persentase Tumbuhan dan Satwa Liar yang ditangani di CDK Wil VII				%	100		100		0		CDK 7	

Tujuan	Indikator Tujuan	Sasaran	Indikator Sasaran	Kode	Program	Indikator Program	Kegiatan	Indikator Kegiatan	Sub Kegiatan	Indikator Sub Kegiatan	Satuan	Capaian Kinerja Program dan Kerangka Pendanaan Tahun 2022						Unit Kerja Perangkat Daerah	Lokasi	
												RKPD		APBD		P-RKPD				
												Target	Rp	Target	Rp	Target	Rp			
(1)	(2)	(3)	(4)	(5)	(6)	(7)	(8)	(9)	(10)	(11)	(12)	(13)	(14)	(15)	(16)	(17)	(18)	(19)	(20)	
				3.28.04.1.02			Perlindungan Tumbuhan dan Satwa Liar yang Tidak Dilindungi dan/atau Tidak Masuk dalam Lampiran (Appendix) CITES (Convension On International Trade In Endangered Species) untuk Kewenangan Daerah Provinsi													
								Unit Konservasi tumbuhan dan satwa liar yang dikelola di CDK Wil VII			Unit	2			2		0		CDK 7	
				3.28.04.1.02.01					Pengendalian dan Pengawasan Tumbuhan dan Satwa Liar yang tidak Dilindungi dan/atau Tidak Masuk dalam Lampiran CITES											
									Jumlah kasus konflik TSL yang tertangani di CDK Wil VII		Kasus	1			1		0		SEKSI REHABILITASI DAN KONSERVASI SUMBER DAYA ALAM	OPD Provinsi; KAB. BANJARNEGARA; KAB. PURBALINGGA; KAB. WONOSOBO
							Persentase Tumbuhan dan Satwa Liar yang ditangani di CDK Wil VIII				%	100	25.000.000	100	25.000.000	100	25.000.000	CDK 8		
				3.28.04.1.02			Perlindungan Tumbuhan dan Satwa Liar yang Tidak Dilindungi dan/atau Tidak Masuk dalam Lampiran (Appendix) CITES (Convension On International Trade In Endangered Species) untuk Kewenangan Daerah Provinsi						25.000.000		25.000.000		25.000.000			
								Unit Konservasi tumbuhan dan satwa liar yang dikelola di CDK Wil VIII			Unit		25.000.000		25.000.000	1	25.000.000	CDK 8		
				3.28.04.1.02.01					Pengendalian dan Pengawasan Tumbuhan dan Satwa Liar yang tidak Dilindungi dan/atau Tidak Masuk dalam Lampiran CITES				25.000.000		25.000.000		25.000.000			

Tujuan	Indikator Tujuan	Sasaran	Indikator Sasaran	Kode	Program	Indikator Program	Kegiatan	Indikator Kegiatan	Sub Kegiatan	Indikator Sub Kegiatan	Satuan	Capaian Kinerja Program dan Kerangka Pendanaan Tahun 2022						Unit Kerja Perangkat Daerah	Lokasi
												RKPD		APBD		P-RKPD			
												Target	Rp	Target	Rp	Target	Rp		
(1)	(2)	(3)	(4)	(5)	(6)	(7)	(8)	(9)	(10)	(11)	(12)	(13)	(14)	(15)	(16)	(17)	(18)	(19)	(20)
										Jumlah kasus konflik TSL yang tertangani di CDK Wil VIII	Kasus	1	25.000.000	1	25.000.000	1	25.000.000	SEKSI REHABILITASI DAN KONSERVASI SUMBER DAYA ALAM	OPD Provinsi; KAB. KEBUMEN; KAB. PURWOREJO
						Persentase konservasi ekosistem yang dikelola secara efektif di CDK Wil VIII					%	100	75.000.000	100	75.000.000	100	125.000.000	CDK 8	
				3.28.04.1.03			Pengelolaan Kawasan Bernilai Ekosistem Penting, Daerah Penyangga Kawasan Suaka Alam dan Kawasan Pelestarian Alam						75.000.000		75.000.000		125.000.000		
								Jumlah unit kawasan bernilai ekosistem penting yang dikelola di CDK Wil VIII			Unit	3	75.000.000	3	75.000.000	3	125.000.000	CDK 8	
				3.28.04.1.03.04					Pengendalian Kerusakan dan Pemeliharaan Ekosistem Lahan Basah				50.000.000		50.000.000		100.000.000		
										Tertanganinya/terehabilitasinya ekosistem lahan basah di CDK Wil VIII	Unit	1	50.000.000	1	50.000.000	1	100.000.000	SEKSI REHABILITASI DAN KONSERVASI SUMBER DAYA ALAM	OPD Provinsi; PROVINSI JAWA TENGAH
				3.28.04.1.03.05					Penguatan Kapasitas dan Pemberdayaan Masyarakat di Kawasan Bernilai Ekosistem Penting Kewenangan Daerah Provinsi				25.000.000		25.000.000		25.000.000		
										Jumlah kelompok masyarakat di kawasan bernilai ekosistem penting kewenangan dalam provinsi yang diberdayakan di CDK Wil VIII	Kelompok	1	25.000.000	1	25.000.000	1	25.000.000	SEKSI REHABILITASI DAN KONSERVASI SUMBER DAYA ALAM	OPD Provinsi; KAB. KEBUMEN; KAB. PURWOREJO
						Persentase Tumbuhan dan Satwa Liar yang ditangani di CDK Wil IX					%	100	60.000.000	100	60.000.000	100	60.000.000	CDK 9	
				3.28.04.1.02			Perlindungan Tumbuhan dan Satwa Liar yang Tidak Dilindungi dan/atau Tidak Masuk dalam Lampiran (Appendix) CITES (Convension On International Trade In Endangered Species) untuk Kewenangan Daerah Provinsi						60.000.000		60.000.000		60.000.000		

Tujuan	Indikator Tujuan	Sasaran	Indikator Sasaran	Kode	Program	Indikator Program	Kegiatan	Indikator Kegiatan	Sub Kegiatan	Indikator Sub Kegiatan	Satuan	Capaian Kinerja Program dan Kerangka Pendanaan Tahun 2022						Unit Kerja Perangkat Daerah	Lokasi
												RKPD		APBD		P-RKPD			
												Target	Rp	Target	Rp	Target	Rp		
(1)	(2)	(3)	(4)	(5)	(6)	(7)	(8)	(9)	(10)	(11)	(12)	(13)	(14)	(15)	(16)	(17)	(18)	(19)	(20)
								Unit Konservasi tumbuhan dan satwa liar yang dikelola di CDK Wil IX			Unit	2	60.000.000	2	60.000.000	2	60.000.000	CDK 9	
				3.28.04.1.02.01				Pengendalian dan Pengawasan Tumbuhan dan Satwa Liar yang tidak Dilindungi dan/atau Tidak Masuk dalam Lampiran CITES					60.000.000		60.000.000		60.000.000		
										Jumlah kasus konflik TSL yang tertangani di CDK Wil IX	Kasus	1	60.000.000	1	60.000.000	1	60.000.000	SEKSI REHABILITASI DAN KONSERVASI SUMBER DAYA ALAM	OPD Provinsi; KOTA MAGELANG; KAB. MAGELANG; KAB. TEMANGGUNG
								Persentase konservasi ekosistem yang dikelola secara efektif di CDK Wil IX			%	100	50.000.000	100	50.000.000	100	50.000.000	CDK 9	
				3.28.04.1.03				Pengelolaan Kawasan Bernilai Ekosistem Penting, Daerah Penyangga Kawasan Suaka Alam dan Kawasan Pelestarian Alam					50.000.000		50.000.000		50.000.000		
								Jumlah unit kawasan bernilai ekosistem penting yang dikelola di CDK Wil IX			Unit	1	50.000.000	1	50.000.000	1	50.000.000	CDK 9	
				3.28.04.1.03.05				Penguatan Kapasitas dan Pemberdayaan Masyarakat di Kawasan Bernilai Ekosistem Penting Kewenangan Daerah Provinsi					50.000.000		50.000.000		50.000.000		
								Jumlah kelompok masyarakat di kawasan bernilai ekosistem penting kewenangan dalam provinsi yang diberdayakan di CDK Wil IX			Kelompok	1	50.000.000	1	50.000.000	1	50.000.000	SEKSI REHABILITASI DAN KONSERVASI SUMBER DAYA ALAM	OPD Provinsi; KOTA MAGELANG; KAB. MAGELANG; KAB. TEMANGGUNG
								Persentase Tumbuhan dan Satwa Liar yang ditangani di CDK Wil X			%	100	35.000.000	100	35.000.000	100	35.000.000	CDK 10	
				3.28.04.1.02				Perlindungan Tumbuhan dan Satwa Liar yang Tidak Dilindungi dan/atau Tidak Masuk dalam Lampiran (Appendix) CITES (Convension On International Trade In Endangered Species) untuk Kewenangan Daerah Provinsi					35.000.000		35.000.000		35.000.000		

Tujuan	Indikator Tujuan	Sasaran	Indikator Sasaran	Kode	Program	Indikator Program	Kegiatan	Indikator Kegiatan	Sub Kegiatan	Indikator Sub Kegiatan	Satuan	Capaian Kinerja Program dan Kerangka Pendanaan Tahun 2022						Unit Kerja Perangkat Daerah	Lokasi	
												RKPD		APBD		P-RKPD				
												Target	Rp	Target	Rp	Target	Rp			
(1)	(2)	(3)	(4)	(5)	(6)	(7)	(8)	(9)	(10)	(11)	(12)	(13)	(14)	(15)	(16)	(17)	(18)	(19)	(20)	
								Unit Konservasi tumbuhan dan satwa liar yang dikelola di CDK Wil XI			Unit	2			2		0		CDK 11	
				3.28.04.1.02.01				Pengendalian dan Pengawasan Tumbuhan dan Satwa Liar yang tidak Dilindungi dan/atau Tidak Masuk dalam Lampiran CITES												
								Jumlah kasus konflik TSL yang tertangani di CDK Wil XI			Kasus	0			0		0		SEKSI REHABILITASI DAN KONSERVASI SUMBER DAYA ALAM	OPD Provinsi; KAB. WONOGIRI
								Persentase lahan kritis dan sangat kritis tertangani di Kebun Raya Baturraden			%	0.09	265.000.000	0.09	265.000.000	0.09	265.000.000		Balai Kebun Raya Baturraden Kelas B	
				3.28.04.1.02				Perlindungan Tumbuhan dan Satwa Liar yang Tidak Dilindungi dan/atau Tidak Masuk dalam Lampiran (Appendix) CITES (Convension On International Trade In Endangered Species) untuk Kewenangan Daerah Provinsi					265.000.000		265.000.000		265.000.000			
								Jumlah jenis tumbuhan yang dilestarikan di Kebun Raya Baturraden			Jenis	10	265.000.000	10	265.000.000	10	265.000.000		Balai Kebun Raya Baturraden Kelas B	
				3.28.04.1.02.01				Pengendalian dan Pengawasan Tumbuhan dan Satwa Liar yang tidak Dilindungi dan/atau Tidak Masuk dalam Lampiran CITES					265.000.000		265.000.000		265.000.000			
								Jumlah Pemanfaatan Koleksi Tumbuhan Kebun Raya Baturraden			Unit	10	205.000.000	10	205.000.000	10	205.000.000		Balai Kebun Raya Baturraden Kelas B	OPD Provinsi; KAB. BANYUMAS
								Jumlah dokumen rencana pengembangan Kebun Raya Baturraden			Dokumen	1	60.000.000	1	60.000.000	1	60.000.000		Balai Kebun Raya Baturraden Kelas B	OPD Provinsi; KAB. BANYUMAS
								Persentase lahan kritis dan sangat kritis tertangani di Tahura KGPA A Mangkunagoro I			%	0.14	1.186.700.000	0.14	1.186.700.000	0.14	1.211.700.000		Balai Taman Hutan Raya KGPA A Mangkunagoro I Kelas A	
				3.28.04.1.01				Pengelolaan Taman Hutan Raya (TAHURA) Provinsi					1.186.700.000		1.186.700.000		1.211.700.000			

Tujuan	Indikator Tujuan	Sasaran	Indikator Sasaran	Kode	Program	Indikator Program	Kegiatan	Indikator Kegiatan	Sub Kegiatan	Indikator Sub Kegiatan	Satuan	Capaian Kinerja Program dan Kerangka Pendanaan Tahun 2022						Unit Kerja Perangkat Daerah	Lokasi
												RKPD		APBD		P-RKPD			
												Target	Rp	Target	Rp	Target	Rp		
(1)	(2)	(3)	(4)	(5)	(6)	(7)	(8)	(9)	(10)	(11)	(12)	(13)	(14)	(15)	(16)	(17)	(18)	(19)	(20)
								Luas kawasan konservasi yang dipelihara Tahura KGPAA Mangkunagoro I			Ha	231.3	455.000.000	231.3	455.000.000	231.3	455.000.000	Balai Taman Hutan Raya KGPAA Mangkunagoro I Kelas A	
				3.28.04.1.01.02					Pengamanan Kawasan TAHURA Provinsi				455.000.000		455.000.000		455.000.000		
									Luas kawasan konservasi yang dipelihara Tahura KGPAA Mangkunagoro I		Ha	231.3	455.000.000	231.3	455.000.000	231.3	455.000.000	SEKSI KONSERVASI SUMBER DAYA ALAM	OPD Provinsi; KAB. KARANGANYAR
								Jumlah dokumen rencana pengembangan Tahura KGPAA Mangkunagoro			Dokumen	2	365.000.000	2	365.000.000	2	390.000.000	Balai Taman Hutan Raya KGPAA Mangkunagoro I Kelas A	
				3.28.04.1.01.03					Pengawetan Tumbuhan, Satwa, serta Habitat TAHURA Provinsi				215.000.000		215.000.000		215.000.000		
									Jumlah tumbuhan dan satwa tahura yang diawetkan		Jenis	4	215.000.000	4	215.000.000	4	215.000.000	SEKSI KONSERVASI SUMBER DAYA ALAM	OPD Provinsi; KAB. KARANGANYAR
				3.28.04.1.01.05					Pemulihan Ekosistem atau Penutupan Kawasan sesuai Rencana Pengelolaan TAHURA Provinsi				150.000.000		150.000.000		175.000.000		
									Jumlah dokumen rencana pengelolaan tahura yang disusun		Dokumen	2	150.000.000	2	150.000.000	2	175.000.000	SEKSI KONSERVASI SUMBER DAYA ALAM	OPD Provinsi; KAB. KARANGANYAR
								Jumlah Pemanfaatan Kawasan Tahura KGPAA Mangkunagoro I (kegiatan)			Unit	3	366.700.000	3	366.700.000	3	366.700.000	Balai Taman Hutan Raya KGPAA Mangkunagoro I Kelas A	
				3.28.04.1.01.06					Pemanfaatan Jasa Lingkungan TAHURA Provinsi				100.000.000		100.000.000		126.850.000		
									Jumlah Pemanfaatan Sarpras Wisata Tahura KGPAA Mangkunagoro I		Unit	1	100.000.000	1	100.000.000	1	126.850.000	SEKSI PERENCANAAN DAN PEMANFAATAN TAMAN HUTAN RAYA	OPD Provinsi; KAB. KARANGANYAR RAYA
				3.28.04.1.01.07					Kerja Sama Penyelenggaraan TAHURA Provinsi				115.000.000		115.000.000		115.000.000		
									Jumlah kerja sama penyelenggaraan tahura yang dilaksanakan		Dokumen	2	115.000.000	2	115.000.000	2	115.000.000	SEKSI PERENCANAAN DAN PEMANFAATAN TAMAN HUTAN RAYA	OPD Provinsi; KAB. KARANGANYAR RAYA
				3.28.04.1.01.08					Penguatan Kapasitas dan Pemberdayaan Masyarakat di sekitar TAHURA Provinsi				151.700.000		151.700.000		124.850.000		
									Jumlah kelompok masyarakat sekitar tahura yang ditingkatkan / diberdayakan		Kelompok	1	151.700.000	1	151.700.000	1	124.850.000	SEKSI PERENCANAAN DAN PEMANFAATAN TAMAN HUTAN RAYA	OPD Provinsi; KAB. KARANGANYAR RAYA

Tujuan	Indikator Tujuan	Sasaran	Indikator Sasaran	Kode	Program	Indikator Program	Kegiatan	Indikator Kegiatan	Sub Kegiatan	Indikator Sub Kegiatan	Satuan	Capaian Kinerja Program dan Kerangka Pendanaan Tahun 2022						Unit Kerja Perangkat Daerah	Lokasi
												RKPD		APBD		P-RKPD			
												Target	Rp	Target	Rp	Target	Rp		
(1)	(2)	(3)	(4)	(5)	(6)	(7)	(8)	(9)	(10)	(11)	(12)	(13)	(14)	(15)	(16)	(17)	(18)	(19)	(20)
				3.28.05	PROGRAM PENDIDIKAN DAN PELATIHAN, PENYULUHAN DAN PEMBERDAYAAN MASYARAKAT DI BIDANG KEHUTANAN								6.592.804.000		12.710.803.000		13.260.803.000		
						Presentase peningkatan kelas kelompok masyarakat					%	20	839.529.000	20	839.529.000	20	839.529.000	Bidang Penyuluhan, Penegakan Hukum Lingkungan Hidup dan Perlindungan Hutan	
				3.28.05.1.01			Pelaksanaan Penyuluhan Kehutanan Provinsi dan Pemberdayaan Masyarakat di Bidang Kehutanan						839.529.000		839.529.000		839.529.000		
								Jumlah kelompok tani hutan yang meningkat kelasnya			Kelompok	25	839.529.000	25	839.529.000	25	839.529.000	Bidang Penyuluhan, Penegakan Hukum Lingkungan Hidup dan Perlindungan Hutan	
				3.28.05.1.01.01				Peningkatan Kapasitas dan Kompetensi Penyuluh Kehutanan dan SDM Bidang Kehutanan					150.268.000		150.268.000		144.268.000		
													150.268.000	60	150.268.000	60	144.268.000	SEKSI PENYULUHAN	OPD Provinsi; PROVINSI JAWA TENGAH
				3.28.05.1.01.02				Penguatan dan Pendampingan Kelembagaan Kelompok Tani Hutan					504.261.000		504.261.000		510.261.000		
													504.261.000	3	504.261.000	3	510.261.000	SEKSI PENYULUHAN	OPD Provinsi; PROVINSI JAWA TENGAH
				3.28.05.1.01.03				Penyiapan dan Pengembangan Perhutanan Sosial					185.000.000		185.000.000		185.000.000		
													185.000.000	2	185.000.000	2	185.000.000	SEKSI PENYULUHAN	OPD Provinsi; PROVINSI JAWA TENGAH
						Presentase peningkatan kelas kelompok masyarakat di CDK Wil I					%	2.4	480.000.000	2.4	1.480.000.000	2.4	1.530.000.000	CDK 1	
				3.28.05.1.01			Pelaksanaan Penyuluhan Kehutanan Provinsi dan Pemberdayaan Masyarakat di Bidang Kehutanan						480.000.000		1.480.000.000		1.530.000.000		

Tujuan	Indikator Tujuan	Sasaran	Indikator Sasaran	Kode	Program	Indikator Program	Kegiatan	Indikator Kegiatan	Sub Kegiatan	Indikator Sub Kegiatan	Satuan	Capaian Kinerja Program dan Kerangka Pendanaan Tahun 2022						Unit Kerja Perangkat Daerah	Lokasi	
												RKPD		APBD		P-RKPD				
												Target	Rp	Target	Rp	Target	Rp			
(1)	(2)	(3)	(4)	(5)	(6)	(7)	(8)	(9)	(10)	(11)	(12)	(13)	(14)	(15)	(16)	(17)	(18)	(19)	(20)	
								Jumlah kelompok tani hutan yang meningkat kelasnya di CDK Wil I			Kelompok	3	355.000.000	3	1.155.000.000	3	1.205.000.000	CDK 1		
				3.28.05.1.01.01					Peningkatan Kapasitas dan Kompetensi Penyuluh Kehutanan dan SDM Bidang Kehutanan				105.000.000		105.000.000		105.000.000			
									Jumlah penyuluh / SDM kehutanan yang ditingkatkan kompetensinya di CDK Wil I	Orang	60	105.000.000	60	105.000.000	60	105.000.000	60	105.000.000	SEKSI PENYULUHAN, PEMANFAATAN DAN PERLINDUNGAN HUTAN	OPD Provinsi; KAB. BLORA; KAB. REMBANG; KAB. GROBOGAN
				3.28.05.1.01.02					Penguatan dan Pendampingan Kelembagaan Kelompok Tani Hutan				250.000.000		1.050.000.000		1.100.000.000			
									Jumlah Kelompok Tani Hutan yang diberdayakan di CDK Wil I	Kelompok	130	250.000.000	130	1.050.000.000	130	1.100.000.000	130	1.100.000.000	SEKSI PENYULUHAN, PEMANFAATAN DAN PERLINDUNGAN HUTAN	OPD Provinsi; KAB. BLORA; KAB. REMBANG; KAB. GROBOGAN
									Jumlah unit usaha masyarakat sekitar hutan yang dikembangkan di CDK Wil I	Unit	5	125.000.000	5	325.000.000	5	325.000.000	5	325.000.000	CDK 1	
				3.28.05.1.01.03					Penyiapan dan Pengembangan Perhutanan Sosial				125.000.000		325.000.000		325.000.000			
									Jumlah unit Perhutanan Sosial yang dikembangkan di CDK Wil I	Unit	5	125.000.000	5	325.000.000	5	325.000.000	5	325.000.000	SEKSI PENYULUHAN, PEMANFAATAN DAN PERLINDUNGAN HUTAN	OPD Provinsi; KAB. BLORA; KAB. REMBANG; KAB. GROBOGAN
									Presentase peningkatan kelas kelompok masyarakat di CDK Wil II	%	1.6	360.480.000	1.6	2.715.480.000	1.6	2.765.480.000	1.6	2.765.480.000	CDK 2	
				3.28.05.1.01					Pelaksanaan Penyuluhan Kehutanan Provinsi dan Pemberdayaan Masyarakat di Bidang Kehutanan				360.480.000		2.715.480.000		2.765.480.000			
									Jumlah kelompok tani hutan yang meningkat kelasnya di CDK Wil II	Kelompok	2	279.830.000	2	434.830.000	2	484.830.000	2	484.830.000	CDK 2	
				3.28.05.1.01.01					Peningkatan Kapasitas dan Kompetensi Penyuluh Kehutanan dan SDM Bidang Kehutanan				109.430.000		109.430.000		109.430.000			
									Jumlah penyuluh / SDM kehutanan yang ditingkatkan kompetensinya di CDK Wil II	Orang	60	109.430.000	60	109.430.000	60	109.430.000	60	109.430.000	SEKSI PENYULUHAN, PEMANFAATAN DAN PERLINDUNGAN HUTAN	OPD Provinsi; KAB. PATI; KAB. KUDUS; KAB. JEPARA; KAB. DEMAK

Tujuan	Indikator Tujuan	Sasaran	Indikator Sasaran	Kode	Program	Indikator Program	Kegiatan	Indikator Kegiatan	Sub Kegiatan	Indikator Sub Kegiatan	Satuan	Capaian Kinerja Program dan Kerangka Pendanaan Tahun 2022						Unit Kerja Perangkat Daerah	Lokasi
												RKPD		APBD		P-RKPD			
												Target	Rp	Target	Rp	Target	Rp		
(1)	(2)	(3)	(4)	(5)	(6)	(7)	(8)	(9)	(10)	(11)	(12)	(13)	(14)	(15)	(16)	(17)	(18)	(19)	(20)
				3.28.05.1.01.02					Penguatan dan Pendampingan Kelembagaan Kelompok Tani Hutan				170.400.000		325.400.000		375.400.000		
									Jumlah Kelompok Tani Hutan yang diberdayakan di CDK Wil II	Kelompok	101		170.400.000	101	325.400.000	101	375.400.000	SEKSI PENYULUHAN, PEMANFAATAN DAN PERLINDUNGAN HUTAN	OPD Provinsi; KAB. PATI; KAB. KUDUS; KAB. JEPARA; KAB. DEMAK
									Jumlah unit usaha masyarakat sekitar hutan yang dikembangkan di CDK Wil II	Kelompok	5		80.650.000	5	2.280.650.000	5	2.280.650.000	CDK 2	
				3.28.05.1.01.03					Penyiapan dan Pengembangan Perhutanan Sosial				80.650.000		2.280.650.000		2.280.650.000		
									Jumlah unit Perhutanan Sosial yang dikembangkan di CDK Wil II	Unit	5		80.650.000	5	2.280.650.000	5	2.280.650.000	SEKSI PENYULUHAN, PEMANFAATAN DAN PERLINDUNGAN HUTAN	OPD Provinsi; KAB. PATI; KAB. KUDUS; KAB. JEPARA; KAB. DEMAK
									Presentase peningkatan kelas kelompok masyarakat di CDK Wil III	%	1.6		388.500.000	1.6	763.500.000	1.6	813.500.000	CDK 3	
				3.28.05.1.01					Pelaksanaan Penyuluhan Kehutanan Provinsi dan Pemberdayaan Masyarakat di Bidang Kehutanan				388.500.000		763.500.000		813.500.000		
									Jumlah kelompok tani hutan yang meningkat kelasnya di CDK Wil III	Kelompok	2		323.500.000	2	323.500.000	2	373.500.000	CDK 3	
				3.28.05.1.01.01					Peningkatan Kapasitas dan Kompetensi Penyuluh Kehutanan dan SDM Bidang Kehutanan				125.000.000		125.000.000		125.000.000		
									Jumlah penyuluh / SDM kehutanan yang ditingkatkan kompetensinya di CDK Wil III	Orang	60		125.000.000	34	125.000.000	34	125.000.000	SEKSI PENYULUHAN, PEMANFAATAN DAN PERLINDUNGAN HUTAN	OPD Provinsi; KAB. SEMARANG; KOTA SEMARANG; KOTA SALATIGA; KAB. BOYOLALI
				3.28.05.1.01.02					Penguatan dan Pendampingan Kelembagaan Kelompok Tani Hutan				198.500.000		198.500.000		248.500.000		
									Jumlah Kelompok Tani Hutan yang diberdayakan di CDK Wil III	Kelompok	109		198.500.000	109	198.500.000	109	248.500.000	SEKSI PENYULUHAN, PEMANFAATAN DAN PERLINDUNGAN HUTAN	OPD Provinsi; KAB. SEMARANG; KOTA SEMARANG; KOTA SALATIGA; KAB. BOYOLALI
									Jumlah unit usaha masyarakat sekitar hutan yang dikembangkan di CDK Wil III	Unit	5		65.000.000	5	440.000.000	5	440.000.000	CDK 3	

Tujuan	Indikator Tujuan	Sasaran	Indikator Sasaran	Kode	Program	Indikator Program	Kegiatan	Indikator Kegiatan	Sub Kegiatan	Indikator Sub Kegiatan	Satuan	Capaian Kinerja Program dan Kerangka Pendanaan Tahun 2022						Unit Kerja Perangkat Daerah	Lokasi
												RKPD		APBD		P-RKPD			
												Target	Rp	Target	Rp	Target	Rp		
(1)	(2)	(3)	(4)	(5)	(6)	(7)	(8)	(9)	(10)	(11)	(12)	(13)	(14)	(15)	(16)	(17)	(18)	(19)	(20)
				3.28.05.1.01.03					Penyiapan dan Pengembangan Perhutanan Sosial				65.000.000		440.000.000		440.000.000		
									Jumlah unit Perhutanan Sosial yang dikembangkan di CDK Wil III	Unit	5		65.000.000	5	440.000.000	5	440.000.000	SEKSI PENYULUHAN, PEMANFAATAN DAN PERLINDUNGAN HUTAN	OPD Provinsi; KAB. SEMARANG; KOTA SEMARANG; KOTA SALATIGA; KAB. BOYOLALI
						Presentase peningkatan kelas kelompok masyarakat di CDK Wil IV					%	1.6		675.000.000	1.6	1.787.000.000	1.6	1.837.000.000	CDK 4
				3.28.05.1.01			Pelaksanaan Penyuluhan Kehutanan Provinsi dan Pemberdayaan Masyarakat di Bidang Kehutanan						675.000.000		1.787.000.000		1.837.000.000		
								Jumlah kelompok tani hutan yang meningkat kelasnya di CDK Wil IV			Kelompok	2		475.000.000	2	735.000.000	2	785.000.000	CDK 4
				3.28.05.1.01.01			Peningkatan Kapasitas dan Kompetensi Penyuluh Kehutanan dan SDM Bidang Kehutanan						175.000.000		175.000.000		175.000.000		
								Jumlah penyuluh / SDM kehutanan yang ditingkatkan kompetensinya di CDK Wil IV			Orang	60		175.000.000	60	175.000.000	60	175.000.000	SEKSI PENYULUHAN, PEMANFAATAN DAN PERLINDUNGAN HUTAN
				3.28.05.1.01.02			Penguatan dan Pendampingan Kelembagaan Kelompok Tani Hutan						300.000.000		560.000.000		610.000.000		
								Jumlah Kelompok Tani Hutan yang diberdayakan di CDK Wil IV			Kelompok	54		300.000.000	54	560.000.000	54	610.000.000	SEKSI PENYULUHAN, PEMANFAATAN DAN PERLINDUNGAN HUTAN
								Jumlah unit usaha masyarakat sekitar hutan yang dikembangkan di CDK Wil IV			Unit	5		200.000.000	5	1.052.000.000	5	1.052.000.000	CDK 4
				3.28.05.1.01.03			Penyiapan dan Pengembangan Perhutanan Sosial						200.000.000		1.052.000.000		1.052.000.000		
								Jumlah unit Perhutanan Sosial yang dikembangkan di CDK Wil IV			Unit	5		200.000.000	5	1.052.000.000	5	1.052.000.000	SEKSI PENYULUHAN, PEMANFAATAN DAN PERLINDUNGAN HUTAN
						Presentase peningkatan kelas kelompok masyarakat di CDK Wil V					%	2.4		575.000.000	2.4	1.575.999.000	2.4	1.625.999.000	CDK 5
				3.28.05.1.01			Pelaksanaan Penyuluhan Kehutanan Provinsi dan Pemberdayaan Masyarakat di Bidang Kehutanan						575.000.000		1.575.999.000		1.625.999.000		

Tujuan	Indikator Tujuan	Sasaran	Indikator Sasaran	Kode	Program	Indikator Program	Kegiatan	Indikator Kegiatan	Sub Kegiatan	Indikator Sub Kegiatan	Satuan	Capaian Kinerja Program dan Kerangka Pendanaan Tahun 2022						Unit Kerja Perangkat Daerah	Lokasi
												RKPD		APBD		P-RKPD			
												Target	Rp	Target	Rp	Target	Rp		
(1)	(2)	(3)	(4)	(5)	(6)	(7)	(8)	(9)	(10)	(11)	(12)	(13)	(14)	(15)	(16)	(17)	(18)	(19)	(20)
								Jumlah kelompok tani hutan yang meningkat kelasnya di CDK Wil V			Kelompok	3	200.000.000	3	955.999.000	3	1.005.999.000	CDK 5	
				3.28.05.1.01.02					Penguatan dan Pendampingan Kelembagaan Kelompok Tani Hutan				200.000.000		955.999.000		1.005.999.000		
									Jumlah Kelompok Tani Hutan yang diberdayakan di CDK Wil V		Kelompok	75	200.000.000	75	955.999.000	75	1.005.999.000	SEKSI PENYULUHAN, PEMANFAATAN DAN PERLINDUNGAN HUTAN	OPD Provinsi; KOTA TEGAL; KAB. TEGAL; KAB. BREBES; KAB. PEMALANG
								Jumlah unit usaha masyarakat sekitar hutan yang dikembangkan di CDK Wil V			Unit	5	375.000.000	5	620.000.000	5	620.000.000	CDK 5	
				3.28.05.1.01.01					Peningkatan Kapasitas dan Kompetensi Penyuluh Kehutanan dan SDM Bidang Kehutanan				175.000.000		175.000.000		175.000.000		
									Jumlah penyuluh / SDM kehutanan yang ditingkatkan kompetensinya di CDK Wil V		Orang	60	175.000.000	60	175.000.000	60	175.000.000	SEKSI PENYULUHAN, PEMANFAATAN DAN PERLINDUNGAN HUTAN	OPD Provinsi; KOTA TEGAL; KAB. TEGAL; KAB. BREBES; KAB. PEMALANG
				3.28.05.1.01.03					Penyiapan dan Pengembangan Perhutanan Sosial				200.000.000		445.000.000		445.000.000		
									Jumlah unit Perhutanan Sosial yang dikembangkan di CDK Wil V		Unit	5	200.000.000	5	445.000.000	5	445.000.000	SEKSI PENYULUHAN, PEMANFAATAN DAN PERLINDUNGAN HUTAN	OPD Provinsi; KOTA TEGAL; KAB. TEGAL; KAB. BREBES; KAB. PEMALANG
						Presentase peningkatan kelas kelompok masyarakat di CDK Wil VI					%	1.6	477.630.000	1.6	677.630.000	1.6	727.630.000	CDK 6	
				3.28.05.1.01			Pelaksanaan Penyuluhan Kehutanan Provinsi dan Pemberdayaan Masyarakat di Bidang Kehutanan						477.630.000		677.630.000		727.630.000		
								Jumlah kelompok tani hutan yang meningkat kelasnya di CDK Wil VI			Kelompok	2	400.000.000	2	600.000.000	2	650.000.000	CDK 6	
				3.28.05.1.01.02					Penguatan dan Pendampingan Kelembagaan Kelompok Tani Hutan				200.000.000		400.000.000		450.000.000		
									Jumlah Kelompok Tani Hutan yang diberdayakan di CDK Wil VI		Kelompok	107	200.000.000	107	400.000.000	107	450.000.000	SEKSI PENYULUHAN, PEMANFAATAN DAN PERLINDUNGAN HUTAN	OPD Provinsi; KAB. BANYUMAS; KAB. CILACAP

Tujuan	Indikator Tujuan	Sasaran	Indikator Sasaran	Kode	Program	Indikator Program	Kegiatan	Indikator Kegiatan	Sub Kegiatan	Indikator Sub Kegiatan	Satuan	Capaian Kinerja Program dan Kerangka Pendanaan Tahun 2022						Unit Kerja Perangkat Daerah	Lokasi
												RKPD		APBD		P-RKPD			
												Target	Rp	Target	Rp	Target	Rp		
(1)	(2)	(3)	(4)	(5)	(6)	(7)	(8)	(9)	(10)	(11)	(12)	(13)	(14)	(15)	(16)	(17)	(18)	(19)	(20)
				3.28.05.1.01.03					Penyiapan dan Pengembangan Perhutanan Sosial				200.000.000		200.000.000		200.000.000		
									Jumlah unit Perhutanan Sosial yang dikembangkan di CDK Wil VI		Unit	5	200.000.000	5	200.000.000	5	200.000.000	SEKSI PENYULUHAN, PEMANFAATAN DAN PERLINDUNGAN HUTAN	OPD Provinsi; KAB. BANYUMAS; KAB. CILACAP
									Jumlah unit usaha masyarakat sekitar hutan yang dikembangkan di CDK Wil VI		Unit	5	77.630.000	5	77.630.000	5	77.630.000	CDK 6	
				3.28.05.1.01.01					Peningkatan Kapasitas dan Kompetensi Penyuluh Kehutanan dan SDM Bidang Kehutanan				77.630.000		77.630.000		77.630.000		
									Jumlah penyuluh / SDM kehutanan yang ditingkatkan kompetensinya di CDK Wil VI		Orang	60	77.630.000	60	77.630.000	60	77.630.000	SEKSI PENYULUHAN, PEMANFAATAN DAN PERLINDUNGAN HUTAN	OPD Provinsi; KAB. BANYUMAS; KAB. CILACAP
									Presentase peningkatan kelas kelompok masyarakat di CDK Wil VII		%	2.4	615.000.000	2.4	615.000.000	2.4	665.000.000	CDK 7	
				3.28.05.1.01					Pelaksanaan Penyuluhan Kehutanan Provinsi dan Pemberdayaan Masyarakat di Bidang Kehutanan				615.000.000		615.000.000		665.000.000		
									Jumlah kelompok tani hutan yang meningkat kelasnya di CDK Wil VII		Kelompok	3	565.000.000	3	565.000.000	3	615.000.000	CDK 7	
				3.28.05.1.01.01					Peningkatan Kapasitas dan Kompetensi Penyuluh Kehutanan dan SDM Bidang Kehutanan				60.000.000		60.000.000		60.000.000		
									Jumlah penyuluh / SDM kehutanan yang ditingkatkan kompetensinya di CDK Wil VII		Orang	60	60.000.000	60	60.000.000	60	60.000.000	SEKSI PENYULUHAN, PEMANFAATAN DAN PERLINDUNGAN HUTAN	OPD Provinsi; KAB. BANJARNEGARA; KAB. WONOSOBO; KAB. PURBALINGGA
				3.28.05.1.01.02					Penguatan dan Pendampingan Kelembagaan Kelompok Tani Hutan				505.000.000		505.000.000		555.000.000		
									Jumlah Kelompok Tani Hutan yang diberdayakan di CDK Wil VII		Kelompok	121	505.000.000	121	505.000.000	121	555.000.000	SEKSI PENYULUHAN, PEMANFAATAN DAN PERLINDUNGAN HUTAN	OPD Provinsi; KAB. BANJARNEGARA; KAB. PURBALINGGA; KAB. WONOSOBO
									Jumlah unit usaha masyarakat sekitar hutan yang dikembangkan di CDK Wil VII		Unit	5	50.000.000	5	50.000.000	5	50.000.000	CDK 7	

Tujuan	Indikator Tujuan	Sasaran	Indikator Sasaran	Kode	Program	Indikator Program	Kegiatan	Indikator Kegiatan	Sub Kegiatan	Indikator Sub Kegiatan	Satuan	Capaian Kinerja Program dan Kerangka Pendanaan Tahun 2022						Unit Kerja Perangkat Daerah	Lokasi
												RKPD		APBD		P-RKPD			
												Target	Rp	Target	Rp	Target	Rp		
(1)	(2)	(3)	(4)	(5)	(6)	(7)	(8)	(9)	(10)	(11)	(12)	(13)	(14)	(15)	(16)	(17)	(18)	(19)	(20)
				3.28.05.1.01.03					Penyiapan dan Pengembangan Perhutanan Sosial				50.000.000		50.000.000		50.000.000		
									Jumlah unit Perhutanan Sosial yang dikembangkan di CDK Wil VII	Unit	5		50.000.000	5	50.000.000	5	50.000.000	SEKSI PENYULUHAN, PEMANFAATAN DAN PERLINDUNGAN HUTAN	OPD Provinsi; KAB. BANJARNEGARA; KAB. PURBALINGGA; KAB. WONOSOBO
						Presentase peningkatan kelas kelompok masyarakat di CDK Wil VIII				%	1.6		800.000.000	1.6	800.000.000	1.6	825.000.000	CDK 8	
				3.28.05.1.01			Pelaksanaan Penyuluhan Kehutanan Provinsi dan Pemberdayaan Masyarakat di Bidang Kehutanan						800.000.000		800.000.000		825.000.000		
							Jumlah kelompok tani hutan yang meningkat kelasnya di CDK Wil VIII			Kelompok	2		600.000.000	2	600.000.000	2	652.600.000	CDK 8	
				3.28.05.1.01.02			Penguatan dan Pendampingan Kelembagaan Kelompok Tani Hutan						600.000.000		600.000.000		652.600.000		
							Jumlah Kelompok Tani Hutan yang diberdayakan di CDK Wil VIII			Kelompok	72		600.000.000	72	600.000.000	72	652.600.000	SEKSI PENYULUHAN, PEMANFAATAN DAN PERLINDUNGAN HUTAN	OPD Provinsi; KAB. KEBUMEN; KAB. PURWOREJO
							Jumlah unit usaha masyarakat sekitar hutan yang dikembangkan di CDK Wil VIII			Unit	5		200.000.000	5	200.000.000	5	172.400.000	CDK 8	
				3.28.05.1.01.01			Peningkatan Kapasitas dan Kompetensi Penyuluh Kehutanan dan SDM Bidang Kehutanan						100.000.000		100.000.000		72.400.000		
							Jumlah penyuluh / SDM kehutanan yang ditingkatkan kompetensinya di CDK Wil VIII			Orang	60		100.000.000	60	100.000.000	60	72.400.000	SEKSI PENYULUHAN, PEMANFAATAN DAN PERLINDUNGAN HUTAN	OPD Provinsi; KAB. KEBUMEN; KAB. PURWOREJO
				3.28.05.1.01.03			Penyiapan dan Pengembangan Perhutanan Sosial						100.000.000		100.000.000		100.000.000		
							Jumlah unit Perhutanan Sosial yang dikembangkan di CDK Wil VIII			Unit	5		100.000.000	2	100.000.000	2	100.000.000	SEKSI PENYULUHAN, PEMANFAATAN DAN PERLINDUNGAN HUTAN	OPD Provinsi; KAB. KEBUMEN; KAB. PURWOREJO
						Presentase peningkatan kelas kelompok masyarakat di CDK Wil IX				%	1.6		746.665.000	1.6	746.665.000	1.6	796.665.000	CDK 9	
				3.28.05.1.01			Pelaksanaan Penyuluhan Kehutanan Provinsi dan Pemberdayaan Masyarakat di Bidang Kehutanan						746.665.000		746.665.000		796.665.000		

Tujuan	Indikator Tujuan	Sasaran	Indikator Sasaran	Kode	Program	Indikator Program	Kegiatan	Indikator Kegiatan	Sub Kegiatan	Indikator Sub Kegiatan	Satuan	Capaian Kinerja Program dan Kerangka Pendanaan Tahun 2022						Unit Kerja Perangkat Daerah	Lokasi
												RKPD		APBD		P-RKPD			
												Target	Rp	Target	Rp	Target	Rp		
(1)	(2)	(3)	(4)	(5)	(6)	(7)	(8)	(9)	(10)	(11)	(12)	(13)	(14)	(15)	(16)	(17)	(18)	(19)	(20)
								Jumlah kelompok tani hutan yang meningkat kelasnya di CDK Wil IX			Kelompok	2	641.665.000	2	641.665.000	2	691.665.000	CDK 9	
				3.28.05.1.01.01					Peningkatan Kapasitas dan Kompetensi Penyuluh Kehutanan dan SDM Bidang Kehutanan				155.000.000		155.000.000		155.000.000		
									Jumlah penyuluh / SDM kehutanan yang ditingkatkan kompetensinya di CDK Wil IX		Orang	60	155.000.000	60	155.000.000	60	155.000.000	SEKSI PENYULUHAN, PEMANFAATAN DAN PERLINDUNGAN HUTAN	OPD Provinsi; KOTA MAGELANG; KAB. MAGELANG; KAB. TEMANGGUNG
				3.28.05.1.01.02					Penguatan dan Pendampingan Kelembagaan Kelompok Tani Hutan				486.665.000		486.665.000		536.665.000		
									Jumlah Kelompok Tani Hutan yang diberdayakan di CDK Wil IX		Kelompok	69	486.665.000	69	486.665.000	69	536.665.000	SEKSI PENYULUHAN, PEMANFAATAN DAN PERLINDUNGAN HUTAN	OPD Provinsi; KOTA MAGELANG; KAB. MAGELANG; KAB. BANJARNEGARA
									Jumlah unit usaha masyarakat sekitar hutan yang dikembangkan CDK Wilayah IX		Unit	5	105.000.000	5	105.000.000	5	105.000.000	CDK 9	
				3.28.05.1.01.03					Penyiapan dan Pengembangan Perhutanan Sosial				105.000.000		105.000.000		105.000.000		
									Jumlah unit perhutanan sosial yang dikembangkan di CDK Wil IX		Unit	5	105.000.000	5	105.000.000	5	105.000.000	SEKSI PENYULUHAN, PEMANFAATAN DAN PERLINDUNGAN HUTAN	OPD Provinsi; KOTA MAGELANG; KAB. MAGELANG; KAB. TEMANGGUNG
									Presentase peningkatan kelas kelompok masyarakat di CDK Wil X		%	1.6	400.000.000	1.6	475.000.000	1.6	550.000.000	CDK 10	
				3.28.05.1.01					Pelaksanaan Penyuluhan Kehutanan Provinsi dan Pemberdayaan Masyarakat di Bidang Kehutanan				400.000.000		475.000.000		550.000.000		
									Jumlah kelompok tani hutan yang meningkat kelasnya di CDK Wil X		Kelompok	2	300.000.000	2	300.000.000	2	375.000.000	CDK 10	
				3.28.05.1.01.01					Peningkatan Kapasitas dan Kompetensi Penyuluh Kehutanan dan SDM Bidang Kehutanan				100.000.000		100.000.000		100.000.000		
									Jumlah penyuluh / SDM kehutanan yang ditingkatkan kompetensinya di CDK Wil X		Orang	60	100.000.000	60	100.000.000	60	100.000.000	SEKSI PENYULUHAN, PEMANFAATAN DAN PERLINDUNGAN HUTAN	OPD Provinsi; KOTA SURAKARTA; KAB. SRAGEN; KAB. KLATEN; KAB. KARANGANYAR

Tujuan	Indikator Tujuan	Sasaran	Indikator Sasaran	Kode	Program	Indikator Program	Kegiatan	Indikator Kegiatan	Sub Kegiatan	Indikator Sub Kegiatan	Satuan	Capaian Kinerja Program dan Kerangka Pendanaan Tahun 2022						Unit Kerja Perangkat Daerah	Lokasi		
												RKPD		APBD		P-RKPD					
												Target	Rp	Target	Rp	Target	Rp				
(1)	(2)	(3)	(4)	(5)	(6)	(7)	(8)	(9)	(10)	(11)	(12)	(13)	(14)	(15)	(16)	(17)	(18)	(19)	(20)		
				3.28.05.1.01.02					Penguatan dan Pendampingan Kelembagaan Kelompok Tani Hutan				200.000.000		200.000.000		275.000.000				
									Jumlah Kelompok Tani Hutan yang diberdayakan di CDK Wil X	Kelompok	105		200.000.000	105		200.000.000	105	275.000.000	SEKSI PENYULUHAN, PEMANFAATAN DAN PERLINDUNGAN HUTAN	OPD Provinsi; KOTA SURAKARTA; KAB. SRAGEN; KAB. KLATEN; KAB. KARANGANYAR	
									Jumlah unit usaha masyarakat sekitar hutan yang dikembangkan di CDK Wil X	Unit	5		100.000.000	5		175.000.000	5	175.000.000	CDK 10		
				3.28.05.1.01.03					Penyiapan dan Pengembangan Perhutanan Sosial				100.000.000			175.000.000		175.000.000			
									Jumlah unit Perhutanan Sosial yang dikembangkan di CDK Wil X	Unit	5		100.000.000	5		175.000.000	5	175.000.000	SEKSI PENYULUHAN, PEMANFAATAN DAN PERLINDUNGAN HUTAN	OPD Provinsi; KOTA SURAKARTA; KAB. SRAGEN; KAB. KLATEN; KAB. KARANGANYAR	
						Presentase peningkatan kelas kelompok masyarakat di CDK Wil XI					%	1.6		235.000.000	1.6		235.000.000	1.6	285.000.000	CDK 11	
				3.28.05.1.01					Pelaksanaan Penyuluhan Kehutanan Provinsi dan Pemberdayaan Masyarakat di Bidang Kehutanan				235.000.000			235.000.000		285.000.000			
									Jumlah kelompok tani hutan yang meningkat kelasnya di CDK Wil XI	Kelompok	2		160.000.000	2		160.000.000	2	210.000.000	CDK 11		
				3.28.05.1.01.01					Peningkatan Kapasitas dan Kompetensi Penyuluh Kehutanan dan SDM Bidang Kehutanan				60.000.000			60.000.000		60.000.000			
									Jumlah penyuluh / SDM kehutanan yang ditingkatkan kompetensinya di CDK Wil XI	Orang	60		60.000.000	60		60.000.000	60	60.000.000	SEKSI PENYULUHAN, PEMANFAATAN DAN PERLINDUNGAN HUTAN	OPD Provinsi; KAB. WONOGIRI; KAB. SUKOHARJO	
				3.28.05.1.01.02					Penguatan dan Pendampingan Kelembagaan Kelompok Tani Hutan				100.000.000			100.000.000		150.000.000			
									Jumlah Kelompok Tani Hutan yang diberdayakan di CDK Wil XI	Kelompok	57		100.000.000	57		100.000.000	57	150.000.000	SEKSI PENYULUHAN, PEMANFAATAN DAN PERLINDUNGAN HUTAN	OPD Provinsi; KAB. WONOGIRI; KAB. SUKOHARJO	
									Jumlah unit usaha masyarakat sekitar hutan yang dikembangkan di CDK Wil XI	Unit	5		75.000.000	5		75.000.000	5	75.000.000	CDK 11		

Tujuan	Indikator Tujuan	Sasaran	Indikator Sasaran	Kode	Program	Indikator Program	Kegiatan	Indikator Kegiatan	Sub Kegiatan	Indikator Sub Kegiatan	Satuan	Capaian Kinerja Program dan Kerangka Pendanaan Tahun 2022						Unit Kerja Perangkat Daerah	Lokasi
												RKPD		APBD		P-RKPD			
												Target	Rp	Target	Rp	Target	Rp		
(1)	(2)	(3)	(4)	(5)	(6)	(7)	(8)	(9)	(10)	(11)	(12)	(13)	(14)	(15)	(16)	(17)	(18)	(19)	(20)
				3.28.05.1.01.03					Penyiapan dan Pengembangan Perhutanan Sosial				75.000.000		75.000.000		75.000.000		
									Jumlah unit Perhutanan Sosial yang dikembangkan di CDK Wil XI	Unit	5		75.000.000	5	75.000.000	5	75.000.000	SEKSI PENYULUHAN, PEMANFAATAN DAN PERLINDUNGAN HUTAN	OPD Provinsi; KAB. WONOGIRI; KAB. SUKOHARJO
				3.28.06	PROGRAM PENGELOLAAN DAERAH ALIRAN SUNGAI (DAS)								1.014.670.000		1.014.670.000		1.014.670.000		
						Persentase jumlah DAS yang tertangani					%	5	303.047.000	5	303.047.000	5	303.047.000	Bidang Pengelolaan Daerah Aliran Sungai dan Konservasi Sumber Daya Alam	
				3.28.06.1.01			Pelaksanaan Pengelolaan DAS Lintas Daerah Kabupaten/Kota dan dalam Daerah Kabupaten/Kota dalam 1 (satu) Daerah Provinsi						303.047.000		303.047.000		303.047.000		
								Jumlah dokumen pengelolaan dan pengendalian DAS		Dokumen	2		303.047.000	2	303.047.000	2	303.047.000	Bidang Pengelolaan Daerah Aliran Sungai dan Konservasi Sumber Daya Alam	
				3.28.06.1.01.01				Penyusunan dan Penetapan Rencana Pengelolaan DAS					144.547.000		144.547.000		144.547.000		
								Jumlah dokumen perencanaan kelola DAS		Dokumen	1		144.547.000	1	144.547.000	1	144.547.000		OPD Provinsi; PROVINSI JAWA TENGAH
				3.28.06.1.01.06				Peningkatan Koordinasi dan Sinkronisasi Pengelolaan DAS					158.500.000		158.500.000		158.500.000		
								Jumlah dokumen pengendalian pengelolaan DAS		Dokumen	1		158.500.000	1	158.500.000	1	158.500.000		OPD Provinsi; PROVINSI JAWA TENGAH
						Persentase lahan kritis dan sangat kritis tertangani					%	17.46	711.623.000	17.46	711.623.000	21.38	711.623.000	Bidang Pengelolaan Daerah Aliran Sungai dan Konservasi Sumber Daya Alam	
				3.28.06.1.01			Pelaksanaan Pengelolaan DAS Lintas Daerah Kabupaten/Kota dan dalam Daerah Kabupaten/Kota dalam 1 (satu) Daerah Provinsi						711.623.000		711.623.000		711.623.000		
								Jumlah DAS yang ditingkatkan daya dukungnya		Unit	19		711.623.000	19	711.623.000	19	711.623.000	Bidang Pengelolaan Daerah Aliran Sungai dan Konservasi Sumber Daya Alam	
				3.28.06.1.01.02				Optimalisasi Fungsi dan Daya Dukung Wilayah DAS					105.423.000		105.423.000		105.423.000		
								Jumlah pengendalian rehabilitasi DAS		Dokumen	2		105.423.000	2	105.423.000	2	105.423.000		OPD Provinsi; PROVINSI JAWA TENGAH
				3.28.06.1.01.04				Pemberdayaan Masyarakat dalam Kegiatan Pengelolaan DAS					606.200.000		606.200.000		606.200.000		

Tujuan	Indikator Tujuan	Sasaran	Indikator Sasaran	Kode	Program	Indikator Program	Kegiatan	Indikator Kegiatan	Sub Kegiatan	Indikator Sub Kegiatan	Satuan	Capaian Kinerja Program dan Kerangka Pendanaan Tahun 2022						Unit Kerja Perangkat Daerah	Lokasi
												RKPD		APBD		P-RKPD			
												Target	Rp	Target	Rp	Target	Rp		
(1)	(2)	(3)	(4)	(5)	(6)	(7)	(8)	(9)	(10)	(11)	(12)	(13)	(14)	(15)	(16)	(17)	(18)	(19)	(20)
										Jumlah lembaga masyarakat yang peduli DAS yang difasilitasi	Kelompok	6	606.200.000	6	606.200.000	6	606.200.000		OPD Provinsi; PROVINSI JAWA TENGAH
Meningkatkan tata kelola organisasi perangkat daerah													143.495.528.000		143.495.528.000		133.530.057.000	Dinas Lingkungan Hidup dan Kehutanan	
	Nilai kepuasan masyarakat										%	83		83		83		Dinas Lingkungan Hidup dan Kehutanan	
		Meningkatnya akuntabilitas kinerja perangkat daerah											511.527.000		511.527.000		661.527.000	Dinas Lingkungan Hidup dan Kehutanan	
			Nilai SAKIP Perangkat Daerah								Angka	81	511.527.000	81	511.527.000	81	661.527.000	Dinas Lingkungan Hidup dan Kehutanan	
				X.XX.01	PROGRAM PENUNJANG URUSAN PEMERINTAHAN DAERAH PROVINSI								511.527.000		511.527.000		661.527.000		
						Persentase ketercapaian perencanaan dan evaluasi kinerja OPD					%	100	511.527.000	100	511.527.000	100	661.527.000	Dinas Lingkungan Hidup dan Kehutanan	
				X.XX.01.1.01		Perencanaan, Penganggaran, dan Evaluasi Kinerja Perangkat Daerah							511.527.000		511.527.000		661.527.000		
						Jumlah laporan pelaksanaan Perencanaan, Penganggaran dan Evaluasi Kinerja Perangkat Daerah					Laporan	1	511.527.000	1	511.527.000	1	661.527.000	Dinas Lingkungan Hidup dan Kehutanan	
				X.XX.01.1.01.01		Penyusunan Dokumen Perencanaan Perangkat Daerah							250.000.000		250.000.000		250.000.000		
						Jumlah dokumen perencanaan Perangkat Daerah yg disusun					Dokumen	9	250.000.000	9	250.000.000	9	250.000.000	SUB BAGIAN PROGRAM	OPD Provinsi; PROVINSI JAWA TENGAH; KOTA SEMARANG
				X.XX.01.1.01.07		Evaluasi Kinerja Perangkat Daerah							261.527.000		261.527.000		411.527.000		
						Jumlah dokumen evaluasi kinerja PD					Dokumen	5	261.527.000	5	261.527.000	5	411.527.000	SUB BAGIAN PROGRAM	OPD Provinsi; PROVINSI JAWA TENGAH
		Meningkatnya kualitas pelayanan perangkat daerah											142.984.001.000		142.984.001.000		132.868.530.000	Dinas Lingkungan Hidup dan Kehutanan	
			Nilai Kepuasan Masyarakat								Angka	83	142.984.001.000	83	142.984.001.000	83	132.868.530.000	Dinas Lingkungan Hidup dan Kehutanan	
				X.XX.01	PROGRAM PENUNJANG URUSAN PEMERINTAHAN DAERAH PROVINSI								142.984.001.000		142.984.001.000		132.868.530.000		

Tujuan	Indikator Tujuan	Sasaran	Indikator Sasaran	Kode	Program	Indikator Program	Kegiatan	Indikator Kegiatan	Sub Kegiatan	Indikator Sub Kegiatan	Satuan	Capaian Kinerja Program dan Kerangka Pendanaan Tahun 2022						Unit Kerja Perangkat Daerah	Lokasi
												RKPD		APBD		P-RKPD			
												Target	Rp	Target	Rp	Target	Rp		
(1)	(2)	(3)	(4)	(5)	(6)	(7)	(8)	(9)	(10)	(11)	(12)	(13)	(14)	(15)	(16)	(17)	(18)	(19)	(20)
						Persentase ketercapaian administrasi pelayanan Perangkat Daerah					%	100	122.292.658.000	100	122.292.658.000	100	115.782.593.000	Dinas Lingkungan Hidup dan Kehutanan	
				X.XX.01.1.02			Administrasi Keuangan Perangkat Daerah						118.253.493.000		118.253.493.000		111.803.428.000		
							Jumlah laporan pelaksanaan administrasi keuangan Perangkat Daerah				Laporan	1	118.253.493.000	1	118.253.493.000	1	111.803.428.000	Dinas Lingkungan Hidup dan Kehutanan	
				X.XX.01.1.02.01					Penyediaan Gaji dan Tunjangan ASN				118.084.883.000		118.084.883.000		111.634.818.000		
									Jumlah bulan terpenuhinya kebutuhan gaji dan tunjangan ASN		Bulan	12	118.084.883.000	12	118.084.883.000	12	111.634.818.000	SUB BAGIAN KEUANGAN	OPD Provinsi; KOTA SEMARANG
				X.XX.01.1.02.03					Pelaksanaan Penatausahaan dan Pengujian/Verifikasi Keuangan SKPD				53.460.000		53.460.000		53.460.000		
									Jumlah laporan pelaksanaan penatausahaan dan verifikasi keuangan		Laporan	1	53.460.000	1	53.460.000	1	53.460.000	SUB BAGIAN KEUANGAN	OPD Provinsi; KOTA SEMARANG
				X.XX.01.1.02.07					Koordinasi dan Penyusunan Laporan Keuangan Bulanan/Triwulanan/Semesteran SKPD				115.150.000		115.150.000		115.150.000		
									Jumlah Laporan Keuangan Bulanan/Triwulanan/Semesteran PD yang disusun		Laporan	1	115.150.000	1	115.150.000	1	115.150.000	SUB BAGIAN KEUANGAN	OPD Provinsi; KOTA SEMARANG
				X.XX.01.1.03			Administrasi Barang Milik Daerah pada Perangkat Daerah						150.000.000		150.000.000		150.000.000		
							Jumlah laporan pelaksanaan Administrasi Barang Milik Daerah pada Perangkat Daerah				Laporan	1	150.000.000	1	150.000.000	1	150.000.000	Dinas Lingkungan Hidup dan Kehutanan	
				X.XX.01.1.03.02					Pengamanan Barang Milik Daerah SKPD				150.000.000		150.000.000		150.000.000		
									Jumlah bulan terpenuhinya premi asuransi barang milik daerah		Bulan	12	150.000.000	12	150.000.000	12	150.000.000	SUB BAGIAN UMUM DAN KEPEGAWAIAN	OPD Provinsi; KOTA SEMARANG
				X.XX.01.1.05			Administrasi Kepegawaian Perangkat Daerah						50.000.000		50.000.000		50.000.000		
							Jumlah laporan pelaksanaan Administrasi Kepegawaian Perangkat Daerah				Laporan	1	50.000.000	1	50.000.000	1	50.000.000	Dinas Lingkungan Hidup dan Kehutanan	

Tujuan	Indikator Tujuan	Sasaran	Indikator Sasaran	Kode	Program	Indikator Program	Kegiatan	Indikator Kegiatan	Sub Kegiatan	Indikator Sub Kegiatan	Satuan	Capaian Kinerja Program dan Kerangka Pendanaan Tahun 2022						Unit Kerja Perangkat Daerah	Lokasi	
												RKPD		APBD		P-RKPD				
												Target	Rp	Target	Rp	Target	Rp			
(1)	(2)	(3)	(4)	(5)	(6)	(7)	(8)	(9)	(10)	(11)	(12)	(13)	(14)	(15)	(16)	(17)	(18)	(19)	(20)	
				X.XX.01.1.05.02					Pengadaan Pakaian Dinas Beserta Atribut Kelengkapannya											
									Jumlah unit pakaian dinas yang diadakan	Unit	768			768		0			SUB BAGIAN UMUM DAN KEPEGAWAIAN	
				X.XX.01.1.05.03					Pendataan dan Pengolahan Administrasi Kepegawaian											
									Jumlah bulan pelayanan administrasi kepegawaian perangkat daerah	Bulan	12			12		0			SUB BAGIAN UMUM DAN KEPEGAWAIAN	OPD Provinsi; KOTA SEMARANG
				X.XX.01.1.05.05					Monitoring, Evaluasi, dan Penilaian Kinerja Pegawai											
									Jumlah dokumen laporan penilaian kinerja pegawai	Dokumen	1			1		0			SUB BAGIAN UMUM DAN KEPEGAWAIAN	
				X.XX.01.1.05.09					Pendidikan dan Pelatihan Pegawai Berdasarkan Tugas dan Fungsi				50.000.000		50.000.000		50.000.000			
									Jumlah ASN yang mengikuti DIKLAT/Workshop/Seminar	Orang	240		50.000.000	240	50.000.000	240	50.000.000		SUB BAGIAN UMUM DAN KEPEGAWAIAN	
				X.XX.01.1.05.10					Sosialisasi Peraturan Perundang-Undangan											
									Jumlah ASN yang mengikuti Sosialisasi peraturan perundang-undangan	Orang	30			30		0			SUB BAGIAN UMUM DAN KEPEGAWAIAN	
				X.XX.01.1.05.11					Bimbingan Teknis Implementasi Peraturan Perundang-Undangan											
									Jumlah Pegawai yang mengikuti Bimbingan Teknis	Orang	30			30		0			SUB BAGIAN UMUM DAN KEPEGAWAIAN	
				X.XX.01.1.06			Administrasi Umum Perangkat Daerah						486.000.000		486.000.000		704.580.000			
									Jumlah laporan pelaksanaan administrasi umum Perangkat Daerah	Laporan	1		486.000.000	1	486.000.000	1	704.580.000		Dinas Lingkungan Hidup dan Kehutanan	
				X.XX.01.1.06.01					Penyediaan Komponen Instalasi Listrik/Penerangan Bangunan Kantor				30.000.000		30.000.000		30.000.000			
									Jumlah bulan terpenuhinya penyediaan komponen Instalasi Listrik/Penerangan Bangunan Kantor	Bulan	12		30.000.000	12	30.000.000	12	30.000.000		SUB BAGIAN UMUM DAN KEPEGAWAIAN	OPD Provinsi; KOTA SEMARANG
				X.XX.01.1.06.02					Penyediaan Peralatan dan Perlengkapan Kantor				45.000.000		45.000.000		45.000.000			

Tujuan	Indikator Tujuan	Sasaran	Indikator Sasaran	Kode	Program	Indikator Program	Kegiatan	Indikator Kegiatan	Sub Kegiatan	Indikator Sub Kegiatan	Satuan	Capaian Kinerja Program dan Kerangka Pendanaan Tahun 2022						Unit Kerja Perangkat Daerah	Lokasi
												RKPD		APBD		P-RKPD			
												Target	Rp	Target	Rp	Target	Rp		
(1)	(2)	(3)	(4)	(5)	(6)	(7)	(8)	(9)	(10)	(11)	(12)	(13)	(14)	(15)	(16)	(17)	(18)	(19)	(20)
										Jumlah unit penyediaan Peralatan Kantor	Bulan	12	45.000.000	12	45.000.000	12	45.000.000	SUB BAGIAN UMUM DAN KEPEGAWAIAN	OPD Provinsi; KOTA SEMARANG
				X.XX.01.1.06.03						Penyediaan Peralatan Rumah Tangga			35.000.000		35.000.000		35.000.000		
										Jumlah bulan terpenuhinya kebutuhan rumah tangga perangkat daerah	Bulan	12	35.000.000	12	35.000.000	12	35.000.000	SUB BAGIAN UMUM DAN KEPEGAWAIAN	OPD Provinsi; KOTA SEMARANG
				X.XX.01.1.06.04						Penyediaan Bahan Logistik Kantor			25.000.000		25.000.000		25.000.000		
										Jumlah Bulan terpenuhinya kebutuhan logistik kantor	Bulan	12	25.000.000	12	25.000.000	12	25.000.000	SUB BAGIAN UMUM DAN KEPEGAWAIAN	OPD Provinsi; KOTA SEMARANG
				X.XX.01.1.06.05						Penyediaan Barang Cetak dan Penggandaan			65.000.000		65.000.000		65.000.000		
										Jumlah Bulan terpenuhinya kebutuhan barang cetakan dan penggandaan kantor	Bulan	12	65.000.000	12	65.000.000	12	65.000.000	SUB BAGIAN UMUM DAN KEPEGAWAIAN	OPD Provinsi; KOTA SEMARANG
				X.XX.01.1.06.06						Penyediaan Bahan Bacaan dan Peraturan Perundang-undangan			11.000.000		11.000.000		11.000.000		
										Jumlah bulan tercukupinya kebutuhan bahan bacaan/buku perpustakaan PD	Bulan	12	11.000.000	12	11.000.000	12	11.000.000	SUB BAGIAN UMUM DAN KEPEGAWAIAN	OPD Provinsi; KOTA SEMARANG
				X.XX.01.1.06.08						Fasilitas Kunjungan Tamu			50.000.000		50.000.000		64.000.000		
										Jumlah bulan terpenuhinya kebutuhan fasilitas kunjungan tamu	Bulan	12	50.000.000	12	50.000.000	12	64.000.000	SUB BAGIAN UMUM DAN KEPEGAWAIAN	OPD Provinsi; KOTA SEMARANG
				X.XX.01.1.06.09						Penyelenggaraan Rapat Koordinasi dan Konsultasi SKPD			225.000.000		225.000.000		429.580.000		
										Jumlah bulan terpenuhinya pelaksanaan rapat-rapat koordinasi dan konsultasi ke dalam dan luar daerah	Bulan	12	225.000.000	12	225.000.000	12	429.580.000	SUB BAGIAN UMUM DAN KEPEGAWAIAN	OPD Provinsi; KOTA SEMARANG
				X.XX.01.1.06.10						Penatausahaan Arsip Dinamis pada SKPD									
										Jumlah bulan terpenuhinya penatausahaan arsip	Bulan	12		12		0		SUB BAGIAN UMUM DAN KEPEGAWAIAN	OPD Provinsi; KOTA SEMARANG
				X.XX.01.1.07						Pengadaan Barang Milik Daerah Penunjang Urusan Pemerintah Daerah			245.000.000		245.000.000		157.000.000		
										Jumlah laporan Pengadaan Barang Milik Daerah Penunjang Urusan Pemerintah Daerah	Laporan	1	245.000.000	1	245.000.000	1	157.000.000	Dinas Lingkungan Hidup dan Kehutanan	

Tujuan	Indikator Tujuan	Sasaran	Indikator Sasaran	Kode	Program	Indikator Program	Kegiatan	Indikator Kegiatan	Sub Kegiatan	Indikator Sub Kegiatan	Satuan	Capaian Kinerja Program dan Kerangka Pendanaan Tahun 2022						Unit Kerja Perangkat Daerah	Lokasi
												RKPD		APBD		P-RKPD			
												Target	Rp	Target	Rp	Target	Rp		
(1)	(2)	(3)	(4)	(5)	(6)	(7)	(8)	(9)	(10)	(11)	(12)	(13)	(14)	(15)	(16)	(17)	(18)	(19)	(20)
				X.XX.01.1.07.05					Pengadaan Mebel				30.000.000		30.000.000		38.000.000		
									Jumlah unit pengadaan meubelair	Unit	4		30.000.000	4	30.000.000	4	38.000.000	SUB BAGIAN UMUM DAN KEPEGAWAIAN	OPD Provinsi; KOTA SEMARANG
				X.XX.01.1.07.06					Pengadaan Peralatan dan Mesin Lainnya										
									Jumlah unit pengadaan Peralatan dan Mesin	Unit	1			1		0		SUB BAGIAN UMUM DAN KEPEGAWAIAN	
				X.XX.01.1.07.10					Pengadaan Sarana dan Prasarana Gedung Kantor atau Bangunan Lainnya				175.000.000		175.000.000				
									Jumlah unit Sarana dan Prasarana gedung Kantor/ Bangunan Lainnya	Unit	1		175.000.000	1	175.000.000	0		SUB BAGIAN UMUM DAN KEPEGAWAIAN	OPD Provinsi; KOTA SEMARANG
				X.XX.01.1.07.11					Pengadaan Sarana dan Prasarana Pendukung Gedung Kantor atau Bangunan Lainnya				40.000.000		40.000.000		119.000.000		
									Jumlah unit pengadaan Sarana dan Prasarana Pendukung Gedung Kantor atau Bangunan Lainnya	Unit	1		40.000.000	1	40.000.000	1	119.000.000	SUB BAGIAN UMUM DAN KEPEGAWAIAN	OPD Provinsi; KOTA SEMARANG
				X.XX.01.1.08			Penyediaan Jasa Penunjang Urusan Pemerintahan Daerah						1.874.165.000		1.874.165.000		1.798.085.000		
								Jumlah laporan Penyediaan Jasa Penunjang Urusan Pemerintahan Daerah		Laporan	1		1.874.165.000	1	1.874.165.000	1	1.798.085.000	Dinas Lingkungan Hidup dan Kehutanan	
				X.XX.01.1.08.01					Penyediaan Jasa Surat Menyurat				30.000.000		30.000.000		30.000.000		
									Jumlah bulan pemenuhan pelayanan surat menyurat PD	Bulan	12		30.000.000	12	30.000.000	12	30.000.000	SUB BAGIAN UMUM DAN KEPEGAWAIAN	OPD Provinsi; KOTA SEMARANG
				X.XX.01.1.08.02					Penyediaan Jasa Komunikasi, Sumber Daya Air dan Listrik				500.000.000		500.000.000		500.000.000		
									Jumlah bulan terpenuhinya Jasa Komunikasi,air dan listrik PD	Bulan	12		500.000.000	12	500.000.000	12	500.000.000	SUB BAGIAN UMUM DAN KEPEGAWAIAN	OPD Provinsi; KOTA SEMARANG
				X.XX.01.1.08.03					Penyediaan Jasa Peralatan dan Perlengkapan Kantor				45.000.000		45.000.000		45.000.000		
									Jumlah bulan terpenuhinya jasa peralatan dan perlengkapan kantor	Bulan	12		45.000.000	12	45.000.000	12	45.000.000	SUB BAGIAN UMUM DAN KEPEGAWAIAN	OPD Provinsi; KOTA SEMARANG
				X.XX.01.1.08.04					Penyediaan Jasa Pelayanan Umum Kantor				1.299.165.000		1.299.165.000		1.223.085.000		
									Jumlah bulan terpenuhinya jasa pelayanan umum kantor	Bulan	12		1.299.165.000	12	1.299.165.000	12	1.223.085.000	SUB BAGIAN UMUM DAN KEPEGAWAIAN	OPD Provinsi; KOTA SEMARANG

Tujuan	Indikator Tujuan	Sasaran	Indikator Sasaran	Kode	Program	Indikator Program	Kegiatan	Indikator Kegiatan	Sub Kegiatan	Indikator Sub Kegiatan	Satuan	Capaian Kinerja Program dan Kerangka Pendanaan Tahun 2022						Unit Kerja Perangkat Daerah	Lokasi
												RKPD		APBD		P-RKPD			
												Target	Rp	Target	Rp	Target	Rp		
(1)	(2)	(3)	(4)	(5)	(6)	(7)	(8)	(9)	(10)	(11)	(12)	(13)	(14)	(15)	(16)	(17)	(18)	(19)	(20)
				X.XX.01.1.09			Pemeliharaan Barang Milik Daerah Penunjang Urusan Pemerintahan Daerah						1.234.000.000	1.234.000.000		1.119.500.000			
							Jumlah laporan Pemeliharaan Barang Milik Daerah Penunjang Urusan Pemerintahan Daerah				Laporan	1	1.234.000.000	1	1.234.000.000	1	1.119.500.000	Dinas Lingkungan Hidup dan Kehutanan	
				X.XX.01.1.09.01			Penyediaan Jasa Pemeliharaan, Biaya Pemeliharaan dan Pajak Kendaraan Perorangan Dinas atau Kendaraan Dinas Jabatan						575.000.000	575.000.000		575.000.000			
							Jumlah bulan terpenuhinya biaya Pemeliharaan Rutin/ Berkala dan Pajak Kendaraan Dinas Jabatan				Bulan	12	575.000.000	12	575.000.000	12	575.000.000	SUB BAGIAN UMUM DAN KEPEGAWAIAN	
				X.XX.01.1.09.05			Pemeliharaan Mebel						20.000.000	20.000.000		20.000.000			
							Jumlah bulan terpenuhinya biaya Pemeliharaan Mebel				Bulan	12	20.000.000	12	20.000.000	12	20.000.000	SUB BAGIAN UMUM DAN KEPEGAWAIAN	OPD Provinsi; KOTA SEMARANG
				X.XX.01.1.09.06			Pemeliharaan Peralatan dan Mesin Lainnya						69.000.000	69.000.000		84.000.000			
							Jumlah bulan terpenuhinya Pemeliharaan peralatan dan mesin lainnya				Bulan	12	69.000.000	12	69.000.000	12	84.000.000	SUB BAGIAN UMUM DAN KEPEGAWAIAN	OPD Provinsi; KOTA SEMARANG
				X.XX.01.1.09.09			Pemeliharaan/Rehabilitasi Gedung Kantor dan Bangunan Lainnya						400.000.000	400.000.000		150.500.000			
							Jumlah Unit Gedung Yang Direhab				Unit	2	400.000.000	2	400.000.000	2	150.500.000	SUB BAGIAN UMUM DAN KEPEGAWAIAN	OPD Provinsi; KOTA SEMARANG
				X.XX.01.1.09.10			Pemeliharaan/Rehabilitasi Sarana dan Prasarana Gedung Kantor atau Bangunan Lainnya						150.000.000	150.000.000		150.000.000			
							Jumlah bulan terpenuhinya Pemeliharaan Rutin/ Berkala dsarana prasarana pendukung gedung kantor				Bulan	12	150.000.000	12	150.000.000	12	150.000.000	SUB BAGIAN UMUM DAN KEPEGAWAIAN	OPD Provinsi; KOTA SEMARANG
				X.XX.01.1.09.11			Pemeliharaan/Rehabilitasi Sarana dan Prasarana Pendukung Gedung Kantor atau Bangunan Lainnya						20.000.000	20.000.000		140.000.000			

Tujuan	Indikator Tujuan	Sasaran	Indikator Sasaran	Kode	Program	Indikator Program	Kegiatan	Indikator Kegiatan	Sub Kegiatan	Indikator Sub Kegiatan	Satuan	Capaian Kinerja Program dan Kerangka Pendanaan Tahun 2022						Unit Kerja Perangkat Daerah	Lokasi
												RKPD		APBD		P-RKPD			
												Target	Rp	Target	Rp	Target	Rp		
(1)	(2)	(3)	(4)	(5)	(6)	(7)	(8)	(9)	(10)	(11)	(12)	(13)	(14)	(15)	(16)	(17)	(18)	(19)	(20)
										Jumlah bulan terpenuhinya biaya Pemeliharaan Rutin/ Berkala sarana prasarana pendukung gedung kantor	Bulan	12	20.000.000	12	20.000.000	12	140.000.000	SUB BAGIAN UMUM DAN KEPEGAWAIAN	
						Persentase ketercapaian administrasi pelayanan Perangkat Daerah					%	100	471.000.000	100	471.000.000	100	491.000.000	Balai Pengujian Dan Laboratorium Lingkungan Hidup Kelas A	
				X.XX.01.1.03			Administrasi Barang Milik Daerah pada Perangkat Daerah						5.000.000		5.000.000		5.000.000		
							Jumlah laporan pelaksanaan Administrasi Barang Milik Daerah pada Perangkat Daerah				Laporan	1	5.000.000	1	5.000.000	1	5.000.000	Balai Pengujian Dan Laboratorium Lingkungan Hidup Kelas A	
				X.XX.01.1.03.02			Pengamanan Barang Milik Daerah SKPD						5.000.000		5.000.000		5.000.000		
										Jumlah bulan terpenuhinya premi asuransi barang milik daerah	Bulan	12	5.000.000	12	5.000.000	12	5.000.000	SUB BAGIAN TATA USAHA	OPD Provinsi; KOTA SEMARANG
				X.XX.01.1.06			Administrasi Umum Perangkat Daerah						99.000.000		99.000.000		99.000.000		
							Jumlah laporan pelaksanaan administrasi umum Perangkat Daerah				Laporan	1	99.000.000	1	99.000.000	1	99.000.000	Balai Pengujian Dan Laboratorium Lingkungan Hidup Kelas A	
				X.XX.01.1.06.01			Penyediaan Komponen Instalasi Listrik/Penerangan Bangunan Kantor						30.000.000		30.000.000		30.000.000		
										Jumlah bulan terpenuhinya penyediaan komponen Instalasi Listrik/Penerangan Bangunan Kantor	Bulan	12	30.000.000	12	30.000.000	12	30.000.000	SUB BAGIAN TATA USAHA	OPD Provinsi; KOTA SEMARANG
				X.XX.01.1.06.02			Penyediaan Peralatan dan Perlengkapan Kantor						10.000.000		10.000.000		10.000.000		
										Jumlah unit penyediaan Peralatan Kantor	Bulan	12	10.000.000	12	10.000.000	12	10.000.000	SUB BAGIAN TATA USAHA	OPD Provinsi; KOTA SEMARANG
				X.XX.01.1.06.03			Penyediaan Peralatan Rumah Tangga						5.000.000		5.000.000		5.000.000		
										Jumlah bulan terpenuhinya kebutuhan rumah tangga perangkat daerah	Bulan	12	5.000.000	12	5.000.000	12	5.000.000	SUB BAGIAN TATA USAHA	OPD Provinsi; KOTA SEMARANG
				X.XX.01.1.06.04			Penyediaan Bahan Logistik Kantor						10.000.000		10.000.000		10.000.000		
										Jumlah Bulan terpenuhinya kebutuhan logistik kantor	Bulan	12	10.000.000	12	10.000.000	12	10.000.000	SUB BAGIAN TATA USAHA	OPD Provinsi; KOTA SEMARANG

Tujuan	Indikator Tujuan	Sasaran	Indikator Sasaran	Kode	Program	Indikator Program	Kegiatan	Indikator Kegiatan	Sub Kegiatan	Indikator Sub Kegiatan	Satuan	Capaian Kinerja Program dan Kerangka Pendanaan Tahun 2022						Unit Kerja Perangkat Daerah	Lokasi
												RKPD		APBD		P-RKPD			
												Target	Rp	Target	Rp	Target	Rp		
(1)	(2)	(3)	(4)	(5)	(6)	(7)	(8)	(9)	(10)	(11)	(12)	(13)	(14)	(15)	(16)	(17)	(18)	(19)	(20)
				X.XX.01.1.06.05					Penyediaan Barang Cetak dan Penggandaan				20.000.000		20.000.000		20.000.000		
									Jumlah Bulan terpenuhinya kebutuhan barang cetakan dan penggandaan kantor		Bulan	12	20.000.000	12	20.000.000	12	20.000.000	SUB BAGIAN TATA USAHA	OPD Provinsi; KOTA SEMARANG
				X.XX.01.1.06.06					Penyediaan Bahan Bacaan dan Peraturan Perundang-undangan				4.000.000		4.000.000		4.000.000		
									Jumlah bulan tercukupinya kebutuhan bahan bacaan/buku perpustakaan PD		Bulan	12	4.000.000	12	4.000.000	12	4.000.000	SUB BAGIAN TATA USAHA	OPD Provinsi; KOTA SEMARANG
				X.XX.01.1.06.08					Fasilitasi Kunjungan Tamu				5.000.000		5.000.000		5.000.000		
									Jumlah bulan terpenuhinya kebutuhan fasilitasi kunjungan tamu		Bulan	12	5.000.000	12	5.000.000	12	5.000.000	SUB BAGIAN TATA USAHA	OPD Provinsi; KOTA SEMARANG
				X.XX.01.1.06.09					Penyelenggaraan Rapat Koordinasi dan Konsultasi SKPD				15.000.000		15.000.000		15.000.000		
									Jumlah bulan terpenuhinya pelaksanaan rapat-rapat koordinasi dan konsultasi ke dalam dan luar daerah		Bulan	12	15.000.000	12	15.000.000	12	15.000.000	SUB BAGIAN TATA USAHA	OPD Provinsi; KOTA SEMARANG
				X.XX.01.1.07			Pengadaan Barang Milik Daerah Penunjang Urusan Pemerintah Daerah						50.000.000		50.000.000		50.000.000		
								Jumlah laporan Pengadaan Barang Milik Daerah Penunjang Urusan Pemerintah Daerah			Laporan	1	50.000.000	1	50.000.000	1	50.000.000	Balai Pengujian Dan Laboratorium Lingkungan Hidup Kelas A	
				X.XX.01.1.07.05					Pengadaan Mebel				10.000.000		10.000.000		10.000.000		
									Jumlah unit pengadaan meubelair		Unit	1	10.000.000	1	10.000.000	1	10.000.000	SUB BAGIAN TATA USAHA	OPD Provinsi; KOTA SEMARANG
				X.XX.01.1.07.06					Pengadaan Peralatan dan Mesin Lainnya				15.000.000		15.000.000		15.000.000		
									Jumlah unit pengadaan Peralatan dan Mesin		Unit	1	15.000.000	1	15.000.000	1	15.000.000	SUB BAGIAN TATA USAHA	OPD Provinsi; KOTA SEMARANG
				X.XX.01.1.07.10					Pengadaan Sarana dan Prasarana Gedung Kantor atau Bangunan Lainnya				15.000.000		15.000.000		15.000.000		
									Jumlah unit Sarana dan Prasarana gedung Kantor/ Bangunan Lainnya		Unit	1	15.000.000	1	15.000.000	1	15.000.000	SUB BAGIAN TATA USAHA	OPD Provinsi; KOTA SEMARANG
				X.XX.01.1.07.11					Pengadaan Sarana dan Prasarana Pendukung Gedung Kantor atau Bangunan Lainnya				10.000.000		10.000.000		10.000.000		

Tujuan	Indikator Tujuan	Sasaran	Indikator Sasaran	Kode	Program	Indikator Program	Kegiatan	Indikator Kegiatan	Sub Kegiatan	Indikator Sub Kegiatan	Satuan	Capaian Kinerja Program dan Kerangka Pendanaan Tahun 2022						Unit Kerja Perangkat Daerah	Lokasi
												RKPD		APBD		P-RKPD			
												Target	Rp	Target	Rp	Target	Rp		
(1)	(2)	(3)	(4)	(5)	(6)	(7)	(8)	(9)	(10)	(11)	(12)	(13)	(14)	(15)	(16)	(17)	(18)	(19)	(20)
										Jumlah unit pengadaan Sarana dan Prasarana Pendukung Gedung Kantor atau Bangunan Lainnya	Unit	1	10.000.000	1	10.000.000	1	10.000.000	SUB BAGIAN TATA USAHA	OPD Provinsi; KOTA SEMARANG
				X.XX.01.1.08			Penyediaan Jasa Penunjang Urusan Pemerintahan Daerah						159.000.000		159.000.000		159.000.000		
							Jumlah laporan Penyediaan Jasa Penunjang Urusan Pemerintahan Daerah				Laporan	1	159.000.000	1	159.000.000	1	159.000.000	Balai Pengujian Dan Laboratorium Lingkungan Hidup Kelas A	
				X.XX.01.1.08.01						Penyediaan Jasa Surat Menyurat			4.000.000		4.000.000		4.000.000		
										Jumlah bulan pemenuhan pelayanan surat menyurat PD	Bulan	12	4.000.000	12	4.000.000	12	4.000.000	SUB BAGIAN TATA USAHA	OPD Provinsi; KOTA SEMARANG
				X.XX.01.1.08.02						Penyediaan Jasa Komunikasi, Sumber Daya Air dan Listrik			60.000.000		60.000.000		60.000.000		
										Jumlah bulan terpenuhinya Jasa Komunikasi,air dan listrik PD	Bulan	12	60.000.000	12	60.000.000	12	60.000.000	SUB BAGIAN TATA USAHA	OPD Provinsi; KOTA SEMARANG
				X.XX.01.1.08.03						Penyediaan Jasa Peralatan dan Perlengkapan Kantor			30.000.000		30.000.000		30.000.000		
										Jumlah bulan terpenuhinya jasa peralatan dan perlengkapan kantor	Bulan	12	30.000.000	12	30.000.000	12	30.000.000	SUB BAGIAN TATA USAHA	OPD Provinsi; KOTA SEMARANG
				X.XX.01.1.08.04						Penyediaan Jasa Pelayanan Umum Kantor			65.000.000		65.000.000		65.000.000		
										Jumlah bulan terpenuhinya jasa pelayanan umum kantor	Bulan	12	65.000.000	12	65.000.000	12	65.000.000	SUB BAGIAN TATA USAHA	OPD Provinsi; KOTA SEMARANG
				X.XX.01.1.09			Pemeliharaan Barang Milik Daerah Penunjang Urusan Pemerintahan Daerah						158.000.000		158.000.000		178.000.000		
										Jumlah laporan Pemeliharaan Barang Milik Daerah Penunjang Urusan Pemerintahan Daerah	Laporan	1	158.000.000	1	158.000.000	1	178.000.000	Balai Pengujian Dan Laboratorium Lingkungan Hidup Kelas A	
				X.XX.01.1.09.01						Penyediaan Jasa Pemeliharaan, Biaya Pemeliharaan dan Pajak Kendaraan Perorangan Dinas atau Kendaraan Dinas Jabatan			60.000.000		60.000.000		80.000.000		

Tujuan	Indikator Tujuan	Sasaran	Indikator Sasaran	Kode	Program	Indikator Program	Kegiatan	Indikator Kegiatan	Sub Kegiatan	Indikator Sub Kegiatan	Satuan	Capaian Kinerja Program dan Kerangka Pendanaan Tahun 2022						Unit Kerja Perangkat Daerah	Lokasi
												RKPD		APBD		P-RKPD			
												Target	Rp	Target	Rp	Target	Rp		
(1)	(2)	(3)	(4)	(5)	(6)	(7)	(8)	(9)	(10)	(11)	(12)	(13)	(14)	(15)	(16)	(17)	(18)	(19)	(20)
										Jumlah bulan terpenuhinya biaya Pemeliharaan Rutin/ Berkala dan Pajak Kendaraan Dinas Jabatan	Bulan	12	60.000.000	12	60.000.000	12	80.000.000	SUB BAGIAN TATA USAHA	
				X.XX.01.1.09.05						Pemeliharaan Mebel			20.000.000		20.000.000		20.000.000		
										Jumlah bulan terpenuhinya biaya Pemeliharaan Mebel	Bulan	12	20.000.000	12	20.000.000	12	20.000.000	SUB BAGIAN TATA USAHA	
				X.XX.01.1.09.06						Pemeliharaan Peralatan dan Mesin Lainnya			10.000.000		10.000.000		10.000.000		
										Jumlah bulan terpenuhinya pemeliharaan peralatan dan mesin lainnya	Bulan	12	10.000.000	12	10.000.000	12	10.000.000	SUB BAGIAN TATA USAHA	
				X.XX.01.1.09.09						Pemeliharaan/Rehabilitasi Gedung Kantor dan Bangunan Lainnya			35.000.000		35.000.000		35.000.000		
										Jumlah Unit Gedung Yang Direhab	Unit	12	35.000.000	12	35.000.000	12	35.000.000	SUB BAGIAN TATA USAHA	
				X.XX.01.1.09.10						Pemeliharaan/Rehabilitasi Sarana dan Prasarana Gedung Kantor atau Bangunan Lainnya			18.000.000		18.000.000		18.000.000		
										Jumlah bulan terpenuhinya Pemeliharaan Rutin/ Berkala dsarana prasarana pendukung gedung kantor	Bulan	12	18.000.000	12	18.000.000	12	18.000.000	SUB BAGIAN TATA USAHA	
				X.XX.01.1.09.11						Pemeliharaan/Rehabilitasi Sarana dan Prasarana Pendukung Gedung Kantor atau Bangunan Lainnya			15.000.000		15.000.000		15.000.000		
										Jumlah bulan terpenuhinya biaya Pemeliharaan Rutin/ Berkala dsarana prasarana pendukung gedung kantor	Bulan	12	15.000.000	12	15.000.000	12	15.000.000	SUB BAGIAN TATA USAHA	
						Persentase ketercapaian administrasi pelayanan Perangkat Daerah					%	100	1.050.000.000	100	1.050.000.000	100	1.050.000.000	CDK 1	
				X.XX.01.1.03			Administrasi Barang Milik Daerah pada Perangkat Daerah						15.000.000		15.000.000		15.000.000		
							Jumlah laporan pelaksanaan Administrasi Barang Milik Daerah pada Perangkat Daerah				Laporan	1	15.000.000	1	15.000.000	1	15.000.000	CDK 1	
				X.XX.01.1.03.02			Pengamanan Barang Milik Daerah SKPD						15.000.000		15.000.000		15.000.000		

Tujuan	Indikator Tujuan	Sasaran	Indikator Sasaran	Kode	Program	Indikator Program	Kegiatan	Indikator Kegiatan	Sub Kegiatan	Indikator Sub Kegiatan	Satuan	Capaian Kinerja Program dan Kerangka Pendanaan Tahun 2022						Unit Kerja Perangkat Daerah	Lokasi
												RKPD		APBD		P-RKPD			
												Target	Rp	Target	Rp	Target	Rp		
(1)	(2)	(3)	(4)	(5)	(6)	(7)	(8)	(9)	(10)	(11)	(12)	(13)	(14)	(15)	(16)	(17)	(18)	(19)	(20)
										Jumlah bulan terpenuhinya premi asuransi barang milik daerah	Bulan	12	15.000.000	12	15.000.000	12	15.000.000	SUB BAGIAN TATA USAHA	OPD Provinsi; KAB. BLORA
				X.XX.01.1.06			Administrasi Umum Perangkat Daerah						218.000.000		218.000.000		231.400.000		
							Jumlah laporan pelaksanaan administrasi umum Perangkat Daerah				Laporan	1	218.000.000	1	218.000.000	1	231.400.000	CDK 1	
				X.XX.01.1.06.01						Penyediaan Komponen Instalasi Listrik/Penerangan Bangunan Kantor			5.000.000		5.000.000		5.000.000		
										Jumlah bulan terpenuhinya penyediaan komponen Instalasi Listrik/Penerangan Bangunan Kantor	Bulan	12	5.000.000	12	5.000.000	12	5.000.000	SUB BAGIAN TATA USAHA	OPD Provinsi; KAB. BLORA
				X.XX.01.1.06.02						Penyediaan Peralatan dan Perlengkapan Kantor			30.000.000		30.000.000		30.000.000		
										Jumlah unit penyediaan Peralatan Kantor	Bulan	12	30.000.000	12	30.000.000	12	30.000.000	SUB BAGIAN TATA USAHA	OPD Provinsi; KAB. BLORA; KAB. BLORA
				X.XX.01.1.06.03						Penyediaan Peralatan Rumah Tangga			10.000.000		10.000.000		10.000.000		
										Jumlah bulan terpenuhinya kebutuhan rumah tangga perangkat daerah	Bulan	12	10.000.000	12	10.000.000	12	10.000.000	SUB BAGIAN TATA USAHA	OPD Provinsi; KAB. BLORA
				X.XX.01.1.06.04						Penyediaan Bahan Logistik Kantor			26.800.000		26.800.000		26.800.000		
										Jumlah Bulan terpenuhinya kebutuhan logistik kantor	Bulan	12	26.800.000	12	26.800.000	12	26.800.000	SUB BAGIAN TATA USAHA	OPD Provinsi; KAB. BLORA
				X.XX.01.1.06.05						Penyediaan Barang Cetak dan Penggandaan			12.200.000		12.200.000		12.200.000		
										Jumlah Bulan terpenuhinya kebutuhan barang cetakan dan penggandaan kantor	Bulan	12	12.200.000	12	12.200.000	12	12.200.000	SUB BAGIAN TATA USAHA	OPD Provinsi; KAB. BLORA
				X.XX.01.1.06.06						Penyediaan Bahan Bacaan dan Peraturan Perundang-undangan									
										Jumlah bulan tercukupinya kebutuhan bahan bacaan/buku perpustakaan PD	Bulan	12		12		0		SUB BAGIAN TATA USAHA	OPD Provinsi; KAB. BLORA
				X.XX.01.1.06.08						Fasilitasi Kunjungan Tamu			39.000.000		39.000.000		39.000.000		
										Jumlah bulan terpenuhinya kebutuhan fasilitasi kunjungan tamu	Bulan	12	39.000.000	12	39.000.000	12	39.000.000	SUB BAGIAN TATA USAHA	OPD Provinsi; KAB. BLORA

Tujuan	Indikator Tujuan	Sasaran	Indikator Sasaran	Kode	Program	Indikator Program	Kegiatan	Indikator Kegiatan	Sub Kegiatan	Indikator Sub Kegiatan	Satuan	Capaian Kinerja Program dan Kerangka Pendanaan Tahun 2022						Unit Kerja Perangkat Daerah	Lokasi
												RKPD		APBD		P-RKPD			
												Target	Rp	Target	Rp	Target	Rp		
(1)	(2)	(3)	(4)	(5)	(6)	(7)	(8)	(9)	(10)	(11)	(12)	(13)	(14)	(15)	(16)	(17)	(18)	(19)	(20)
				X.XX.01.1.06.09					Penyelenggaraan Rapat Koordinasi dan Konsultasi SKPD				95.000.000	95.000.000		108.400.000			
									Jumlah bulan terpenuhinya pelaksanaan rapat-rapat koordinasi dan konsultasi ke dalam dan luar daerah		Bulan	12	95.000.000	12	95.000.000	12	108.400.000	SUB BAGIAN TATA USAHA	OPD Provinsi; KAB. BLORA
				X.XX.01.1.07			Pengadaan Barang Milik Daerah Penunjang Urusan Pemerintah Daerah						60.000.000	60.000.000		60.000.000			
							Jumlah laporan Pengadaan Barang Milik Daerah Penunjang Urusan Pemerintah Daerah				Laporan	1	60.000.000	1	60.000.000	1	60.000.000	CDK 1	
				X.XX.01.1.07.05					Pengadaan Mebel				60.000.000	60.000.000		60.000.000			
									Jumlah unit pengadaan meubelair		Unit	1	60.000.000	1	60.000.000	1	60.000.000	SUB BAGIAN TATA USAHA	OPD Provinsi; KAB. BLORA
				X.XX.01.1.07.06					Pengadaan Peralatan dan Mesin Lainnya										
									Jumlah unit pengadaan Peralatan dan Mesin		Unit	1		1		0		SUB BAGIAN TATA USAHA	OPD Provinsi; KAB. BLORA
				X.XX.01.1.07.10					Pengadaan Sarana dan Prasarana Gedung Kantor atau Bangunan Lainnya										
									Jumlah unit Sarana dan Prasarana gedung Kantor/ Bangunan Lainnya		Unit	1		1		0		SUB BAGIAN TATA USAHA	OPD Provinsi; KAB. BLORA
				X.XX.01.1.07.11					Pengadaan Sarana dan Prasarana Pendukung Gedung Kantor atau Bangunan Lainnya										
									Jumlah unit pengadaan Sarana dan Prasarana Pendukung Gedung Kantor atau Bangunan Lainnya		Unit	1		1		0		SUB BAGIAN TATA USAHA	OPD Provinsi; KAB. BLORA
				X.XX.01.1.08			Penyediaan Jasa Penunjang Urusan Pemerintahan Daerah						278.000.000	278.000.000		264.600.000			
							Jumlah laporan Penyediaan Jasa Penunjang Urusan Pemerintahan Daerah				Laporan	1	278.000.000	1	278.000.000	1	264.600.000	CDK 1	
				X.XX.01.1.08.01					Penyediaan Jasa Surat Menyurat				5.000.000	5.000.000		5.000.000			

Tujuan	Indikator Tujuan	Sasaran	Indikator Sasaran	Kode	Program	Indikator Program	Kegiatan	Indikator Kegiatan	Sub Kegiatan	Indikator Sub Kegiatan	Satuan	Capaian Kinerja Program dan Kerangka Pendanaan Tahun 2022						Unit Kerja Perangkat Daerah	Lokasi
												RKPD		APBD		P-RKPD			
												Target	Rp	Target	Rp	Target	Rp		
(1)	(2)	(3)	(4)	(5)	(6)	(7)	(8)	(9)	(10)	(11)	(12)	(13)	(14)	(15)	(16)	(17)	(18)	(19)	(20)
										Jumlah bulan pemenuhan pelayanan surat menyurat PD	Bulan	12	5.000.000	12	5.000.000	12	5.000.000	SUB BAGIAN TATA USAHA	OPD Provinsi; KAB. BLORA
				X.XX.01.1.08.02						Penyediaan Jasa Komunikasi, Sumber Daya Air dan Listrik			85.000.000		85.000.000		80.000.000		
										Jumlah bulan terpenuhinya Jasa Komunikasi,air dan listrik PD	Bulan	12	85.000.000	12	85.000.000	12	80.000.000	SUB BAGIAN TATA USAHA	OPD Provinsi; KAB. BLORA
				X.XX.01.1.08.03						Penyediaan Jasa Peralatan dan Perlengkapan Kantor			20.000.000		20.000.000		20.000.000		
										Jumlah bulan terpenuhinya jasa peralatan dan perlengkapan kantor	Bulan	12	20.000.000	12	20.000.000	12	20.000.000	SUB BAGIAN TATA USAHA	OPD Provinsi; KAB. BLORA
				X.XX.01.1.08.04						Penyediaan Jasa Pelayanan Umum Kantor			168.000.000		168.000.000		159.600.000		
										Jumlah bulan terpenuhinya jasa pelayanan umum kantor	Bulan	12	168.000.000	12	168.000.000	12	159.600.000	SUB BAGIAN TATA USAHA	OPD Provinsi; KAB. BLORA
				X.XX.01.1.09			Pemeliharaan Barang Milik Daerah Penunjang Urusan Pemerintahan Daerah						479.000.000		479.000.000		479.000.000		
								Jumlah laporan Pemeliharaan Barang Milik Daerah Penunjang Urusan Pemerintahan Daerah			Laporan	1	479.000.000	1	479.000.000	1	479.000.000	CDK 1	
				X.XX.01.1.09.01						Penyediaan Jasa Pemeliharaan, Biaya Pemeliharaan dan Pajak Kendaraan Perorangan Dinas atau Kendaraan Dinas Jabatan			65.000.000		65.000.000		65.000.000		
										Jumlah bulan terpenuhinya biaya Pemeliharaan Rutin/ Berkala dan Pajak Kendaraan Dinas Jabatan	Bulan	12	65.000.000	12	65.000.000	12	65.000.000	SUB BAGIAN TATA USAHA	OPD Provinsi; KAB. BLORA
				X.XX.01.1.09.05						Pemeliharaan Mebel									
										Jumlah bulan terpenuhinya biaya Pemeliharaan Mebel	Bulan	12		12		0		SUB BAGIAN TATA USAHA	OPD Provinsi; KAB. BLORA
				X.XX.01.1.09.06						Pemeliharaan Peralatan dan Mesin Lainnya			54.000.000		54.000.000		54.000.000		
										Jumlah bulan terpenuhinya Pemeliharaan peralatan dan mesin lainnya	Bulan	12	54.000.000	12	54.000.000	12	54.000.000	SUB BAGIAN TATA USAHA	OPD Provinsi; KAB. BLORA

Tujuan	Indikator Tujuan	Sasaran	Indikator Sasaran	Kode	Program	Indikator Program	Kegiatan	Indikator Kegiatan	Sub Kegiatan	Indikator Sub Kegiatan	Satuan	Capaian Kinerja Program dan Kerangka Pendanaan Tahun 2022						Unit Kerja Perangkat Daerah	Lokasi
												RKPD		APBD		P-RKPD			
												Target	Rp	Target	Rp	Target	Rp		
(1)	(2)	(3)	(4)	(5)	(6)	(7)	(8)	(9)	(10)	(11)	(12)	(13)	(14)	(15)	(16)	(17)	(18)	(19)	(20)
				X.XX.01.1.09.09					Pemeliharaan/Rehabilitasi Gedung Kantor dan Bangunan Lainnya				175.000.000		175.000.000		175.000.000		
									Jumlah Unit Gedung Yang Direhab		Unit	1	175.000.000	1	175.000.000	1	175.000.000	SUB BAGIAN TATA USAHA	OPD Provinsi; KAB. BLORA
				X.XX.01.1.09.10					Pemeliharaan/Rehabilitasi Sarana dan Prasarana Gedung Kantor atau Bangunan Lainnya				150.000.000		150.000.000		150.000.000		
									Jumlah bulan terpenuhinya Pemeliharaan Rutin/ Berkala sarana prasarana pendukung gedung kantor		Bulan	12	150.000.000	12	150.000.000	12	150.000.000	SUB BAGIAN TATA USAHA	OPD Provinsi; KAB. BLORA
				X.XX.01.1.09.11					Pemeliharaan/Rehabilitasi Sarana dan Prasarana Pendukung Gedung Kantor atau Bangunan Lainnya				35.000.000		35.000.000		35.000.000		
									Jumlah bulan terpenuhinya biaya Pemeliharaan Rutin/ Berkala sarana prasarana pendukung gedung kantor		Bulan	12	35.000.000	12	35.000.000	12	35.000.000	SUB BAGIAN TATA USAHA	OPD Provinsi; KAB. BLORA
						Persentase ketercapaian administrasi pelayanan Perangkat Daerah					%	100	829.898.000	100	829.898.000	100	829.898.000	CDK 2	
				X.XX.01.1.03			Administrasi Barang Milik Daerah pada Perangkat Daerah						10.000.000		10.000.000		10.000.000		
							Jumlah laporan pelaksanaan Administrasi Barang Milik Daerah pada Perangkat Daerah				Laporan	1	10.000.000	1	10.000.000	1	10.000.000	CDK 2	
				X.XX.01.1.03.02			Pengamanan Barang Milik Daerah SKPD						10.000.000		10.000.000		10.000.000		
							Jumlah bulan terpenuhinya premi asuransi barang milik daerah				Bulan	12	10.000.000	12	10.000.000	12	10.000.000	SUB BAGIAN TATA USAHA	OPD Provinsi; KAB. PATI
				X.XX.01.1.06			Administrasi Umum Perangkat Daerah						156.998.000		156.998.000		156.998.000		
							Jumlah laporan pelaksanaan administrasi umum Perangkat Daerah				Laporan	1	156.998.000	1	156.998.000	1	156.998.000	CDK 2	
				X.XX.01.1.06.01			Penyediaan Komponen Instalasi Listrik/Penerangan Bangunan Kantor						5.000.000		5.000.000		5.000.000		

Tujuan	Indikator Tujuan	Sasaran	Indikator Sasaran	Kode	Program	Indikator Program	Kegiatan	Indikator Kegiatan	Sub Kegiatan	Indikator Sub Kegiatan	Satuan	Capaian Kinerja Program dan Kerangka Pendanaan Tahun 2022						Unit Kerja Perangkat Daerah	Lokasi
												RKPD		APBD		P-RKPD			
												Target	Rp	Target	Rp	Target	Rp		
(1)	(2)	(3)	(4)	(5)	(6)	(7)	(8)	(9)	(10)	(11)	(12)	(13)	(14)	(15)	(16)	(17)	(18)	(19)	(20)
										Jumlah bulan terpenuhinya penyediaan komponen Instalasi	Bulan	12	5.000.000	12	5.000.000	12	5.000.000	SUB BAGIAN TATA USAHA	OPD Provinsi; KAB. PATI
				X.XX.01.1.06.02						Penyediaan Peralatan dan Perlengkapan Kantor			6.000.000		6.000.000		6.000.000		
										Jumlah unit penyediaan Peralatan Kantor	Bulan	12	6.000.000	12	6.000.000	12	6.000.000	SUB BAGIAN TATA USAHA	OPD Provinsi; KAB. PATI
				X.XX.01.1.06.03						Penyediaan Peralatan Rumah Tangga			5.000.000		5.000.000		5.000.000		
										Jumlah bulan terpenuhinya kebutuhan rumah tangga perangkat daerah	Bulan	12	5.000.000	12	5.000.000	12	5.000.000	SUB BAGIAN TATA USAHA	OPD Provinsi; KAB. PATI
				X.XX.01.1.06.04						Penyediaan Bahan Logistik Kantor			5.000.000		5.000.000		5.000.000		
										Jumlah Bulan terpenuhinya kebutuhan logistik kantor	Bulan	12	5.000.000	12	5.000.000	12	5.000.000	SUB BAGIAN TATA USAHA	OPD Provinsi; KAB. PATI
				X.XX.01.1.06.05						Penyediaan Barang Cetak dan Penggandaan			4.498.000		4.498.000		4.498.000		
										Jumlah Bulan terpenuhinya kebutuhan barang cetakan dan penggandaan	Bulan	12	4.498.000	12	4.498.000	12	4.498.000	SUB BAGIAN TATA USAHA	OPD Provinsi; KAB. PATI
				X.XX.01.1.06.06						Penyediaan Bahan Bacaan dan Peraturan Perundang-undangan			1.500.000		1.500.000		1.500.000		
										Jumlah bulan tercukupinya kebutuhan bahan bacaan/buku perpustakaan PD	Bulan	12	1.500.000	12	1.500.000	12	1.500.000	SUB BAGIAN TATA USAHA	OPD Provinsi; KAB. PATI
				X.XX.01.1.06.08						Fasilitasi Kunjungan Tamu			15.000.000		15.000.000		15.000.000		
										Jumlah bulan terpenuhinya kebutuhan fasilitasi kunjungan tamu	Bulan	12	15.000.000	12	15.000.000	12	15.000.000	SUB BAGIAN TATA USAHA	OPD Provinsi; KAB. PATI
				X.XX.01.1.06.09						Penyelenggaraan Rapat Koordinasi dan Konsultasi SKPD			115.000.000		115.000.000		115.000.000		
										Jumlah bulan terpenuhinya pelaksanaan rapat-rapat koordinasi dan konsultasi ke dalam dan luar daerah	Bulan	12	115.000.000	12	115.000.000	12	115.000.000	SUB BAGIAN TATA USAHA	OPD Provinsi; KAB. PATI
				X.XX.01.1.07			Pengadaan Barang Milik Daerah Penunjang Urusan Pemerintah Daerah						70.000.000		70.000.000		70.000.000		
								Jumlah laporan Pengadaan Barang Milik Daerah Penunjang Urusan Pemerintah Daerah			Laporan	1	70.000.000	1	70.000.000	1	70.000.000	CDK 2	

Tujuan	Indikator Tujuan	Sasaran	Indikator Sasaran	Kode	Program	Indikator Program	Kegiatan	Indikator Kegiatan	Sub Kegiatan	Indikator Sub Kegiatan	Satuan	Capaian Kinerja Program dan Kerangka Pendanaan Tahun 2022						Unit Kerja Perangkat Daerah	Lokasi	
												RKPD		APBD		P-RKPD				
												Target	Rp	Target	Rp	Target	Rp			
(1)	(2)	(3)	(4)	(5)	(6)	(7)	(8)	(9)	(10)	(11)	(12)	(13)	(14)	(15)	(16)	(17)	(18)	(19)	(20)	
				X.XX.01.1.07.05					Pengadaan Mebel											
									Jumlah unit pengadaan meubelair	Unit	1			1			0		SUB BAGIAN TATA USAHA	OPD Provinsi; KAB. PATI
				X.XX.01.1.07.06					Pengadaan Peralatan dan Mesin Lainnya				50.000.000		50.000.000		50.000.000			
									Jumlah unit pengadaan Peralatan dan Mesin	Unit	4		50.000.000	4	50.000.000	4	50.000.000		SUB BAGIAN TATA USAHA	OPD Provinsi; KAB. PATI
				X.XX.01.1.07.10					Pengadaan Sarana dan Prasarana Gedung Kantor atau Bangunan Lainnya				10.000.000		10.000.000		10.000.000			
									Jumlah unit Sarana dan Prasarana gedung Kantor/ Bangunan Lainnya	Unit	1		10.000.000	1	10.000.000	1	10.000.000		SUB BAGIAN TATA USAHA	OPD Provinsi; KAB. PATI
				X.XX.01.1.07.11					Pengadaan Sarana dan Prasarana Pendukung Gedung Kantor atau Bangunan Lainnya				10.000.000		10.000.000		10.000.000			
									Jumlah unit pengadaan Sarana dan Prasarana Pendukung Gedung Kantor atau Bangunan Lainnya	Unit	3		10.000.000	3	10.000.000	3	10.000.000		SUB BAGIAN TATA USAHA	OPD Provinsi; KAB. PATI
				X.XX.01.1.08			Penyediaan Jasa Penunjang Urusan Pemerintahan Daerah						212.900.000		212.900.000		209.400.000			
							Jumlah laporan Penyediaan Jasa Penunjang Urusan Pemerintahan Daerah			Laporan	1		212.900.000	1	212.900.000	1	209.400.000		CDK 2	
				X.XX.01.1.08.01					Penyediaan Jasa Surat Menyurat				2.500.000		2.500.000		2.500.000			
									Jumlah bulan pemenuhan pelayanan surat menyurat PD	Bulan	12		2.500.000	12	2.500.000	12	2.500.000		SUB BAGIAN TATA USAHA	OPD Provinsi; KAB. PATI
				X.XX.01.1.08.02					Penyediaan Jasa Komunikasi, Sumber Daya Air dan Listrik				45.000.000		45.000.000		45.000.000			
									Jumlah bulan terpenuhinya Jasa Komunikasi,air dan listrik PD	Bulan	12		45.000.000	12	45.000.000	12	45.000.000		SUB BAGIAN TATA USAHA	OPD Provinsi; KAB. PATI
				X.XX.01.1.08.03					Penyediaan Jasa Peralatan dan Perlengkapan Kantor				7.000.000		7.000.000		3.500.000			
									Jumlah bulan terpenuhinya jasa peralatan dan perlengkapan kantor	Bulan	12		7.000.000	12	7.000.000	12	3.500.000		SUB BAGIAN TATA USAHA	OPD Provinsi; KAB. PATI
				X.XX.01.1.08.04					Penyediaan Jasa Pelayanan Umum Kantor				158.400.000		158.400.000		158.400.000			
									Jumlah bulan terpenuhinya jasa pelayanan umum kantor	Bulan	12		158.400.000	12	158.400.000	12	158.400.000		SUB BAGIAN TATA USAHA	OPD Provinsi; KAB. PATI

Tujuan	Indikator Tujuan	Sasaran	Indikator Sasaran	Kode	Program	Indikator Program	Kegiatan	Indikator Kegiatan	Sub Kegiatan	Indikator Sub Kegiatan	Satuan	Capaian Kinerja Program dan Kerangka Pendanaan Tahun 2022						Unit Kerja Perangkat Daerah	Lokasi
												RKPD		APBD		P-RKPD			
												Target	Rp	Target	Rp	Target	Rp		
(1)	(2)	(3)	(4)	(5)	(6)	(7)	(8)	(9)	(10)	(11)	(12)	(13)	(14)	(15)	(16)	(17)	(18)	(19)	(20)
				X.XX.01.1.09			Pemeliharaan Barang Milik Daerah Penunjang Urusan Pemerintahan Daerah						380.000.000	380.000.000	383.500.000				
							Jumlah laporan Pemeliharaan Barang Milik Daerah Penunjang Urusan Pemerintahan Daerah				Laporan	1	380.000.000	380.000.000	383.500.000	CDK 2			
				X.XX.01.1.09.01			Penyediaan Jasa Pemeliharaan, Biaya Pemeliharaan dan Pajak Kendaraan Perorangan Dinas atau Kendaraan Dinas Jabatan						58.000.000	58.000.000	61.500.000				
							Jumlah bulan terpenuhinya biaya Pemeliharaan Rutin/ Berkala dan Pajak				Bulan	12	58.000.000	58.000.000	61.500.000	SUB BAGIAN TATA USAHA	OPD Provinsi; KAB. PATI		
				X.XX.01.1.09.05			Pemeliharaan Mebel						3.000.000	3.000.000	3.000.000				
							Jumlah bulan terpenuhinya biaya Pemeliharaan Mebel				Bulan	12	3.000.000	3.000.000	3.000.000	SUB BAGIAN TATA USAHA	OPD Provinsi; KAB. PATI		
				X.XX.01.1.09.06			Pemeliharaan Peralatan dan Mesin Lainnya						12.000.000	12.000.000	12.000.000				
							Jumlah bulan terpenuhinya pemeliharaan peralatan dan mesin lainnya				Bulan	12	12.000.000	12.000.000	12.000.000	SUB BAGIAN TATA USAHA	OPD Provinsi; KAB. PATI		
				X.XX.01.1.09.09			Pemeliharaan/Rehabilitasi Gedung Kantor dan Bangunan Lainnya						275.000.000	275.000.000	275.000.000				
							Jumlah Unit Gedung Yang Direhab				Unit	1	275.000.000	275.000.000	275.000.000	SUB BAGIAN TATA USAHA	OPD Provinsi; KAB. PATI		
				X.XX.01.1.09.10			Pemeliharaan/Rehabilitasi Sarana dan Prasarana Gedung Kantor atau Bangunan Lainnya						25.000.000	25.000.000	25.000.000				
							Jumlah bulan terpenuhinya Pemeliharaan Rutin/ Berkala dsarana prasarana				Bulan	12	25.000.000	25.000.000	25.000.000	SUB BAGIAN TATA USAHA	OPD Provinsi; KAB. PATI		
				X.XX.01.1.09.11			Pemeliharaan/Rehabilitasi Sarana dan Prasarana Pendukung Gedung Kantor atau Bangunan Lainnya						7.000.000	7.000.000	7.000.000				
							Jumlah bulan terpenuhinya biaya Pemeliharaan Rutin/ Berkala dsarana				Bulan	12	7.000.000	7.000.000	7.000.000	SUB BAGIAN TATA USAHA	OPD Provinsi; KAB. PATI		

Tujuan	Indikator Tujuan	Sasaran	Indikator Sasaran	Kode	Program	Indikator Program	Kegiatan	Indikator Kegiatan	Sub Kegiatan	Indikator Sub Kegiatan	Satuan	Capaian Kinerja Program dan Kerangka Pendanaan Tahun 2022						Unit Kerja Perangkat Daerah	Lokasi
												RKPD		APBD		P-RKPD			
												Target	Rp	Target	Rp	Target	Rp		
(1)	(2)	(3)	(4)	(5)	(6)	(7)	(8)	(9)	(10)	(11)	(12)	(13)	(14)	(15)	(16)	(17)	(18)	(19)	(20)
						Persentase ketercapaian administrasi pelayanan Perangkat Daerah					%	100	445.000.000	100	445.000.000	100	445.000.000	CDK 3	
				X.XX.01.1.03			Administrasi Barang Milik Daerah pada Perangkat Daerah						8.500.000		8.500.000		5.000.000		
							Jumlah laporan pelaksanaan Administrasi Barang Milik Daerah pada Perangkat Daerah				Laporan	1	8.500.000	1	8.500.000	1	5.000.000	CDK 3	
				X.XX.01.1.03.02			Pengamanan Barang Milik Daerah SKPD						8.500.000		8.500.000		5.000.000		
							Jumlah bulan terpenuhinya premi asuransi barang milik daerah				Bulan	12	8.500.000	12	8.500.000	12	5.000.000	SUB BAGIAN TATA USAHA	OPD Provinsi; KAB. SEMARANG
				X.XX.01.1.06			Administrasi Umum Perangkat Daerah						56.500.000		56.500.000		60.500.000		
							Jumlah laporan pelaksanaan administrasi umum Perangkat Daerah				Laporan	1	56.500.000	1	56.500.000	1	60.500.000	CDK 3	
				X.XX.01.1.06.01			Penyediaan Komponen Instalasi Listrik/Penerangan Bangunan Kantor						2.500.000		2.500.000		2.500.000		
							Jumlah bulan terpenuhinya penyediaan komponen Instalasi				Bulan	12	2.500.000	12	2.500.000	12	2.500.000	SUB BAGIAN TATA USAHA	OPD Provinsi; KAB. SEMARANG
				X.XX.01.1.06.02			Penyediaan Peralatan dan Perlengkapan Kantor						10.000.000		10.000.000		10.000.000		
							Jumlah unit penyediaan Peralatan Kantor				Bulan	12	10.000.000	12	10.000.000	12	10.000.000	SUB BAGIAN TATA USAHA	OPD Provinsi; KAB. SEMARANG
				X.XX.01.1.06.03			Penyediaan Peralatan Rumah Tangga												
							Jumlah bulan terpenuhinya kebutuhan rumah tangga perangkat daerah				Bulan	12		12		0		SUB BAGIAN TATA USAHA	OPD Provinsi; KAB. SEMARANG
				X.XX.01.1.06.04			Penyediaan Bahan Logistik Kantor						3.000.000		3.000.000		3.000.000		
							Jumlah Bulan terpenuhinya kebutuhan logistik kantor				Bulan	12	3.000.000	12	3.000.000	12	3.000.000	SUB BAGIAN TATA USAHA	OPD Provinsi; KAB. SEMARANG
				X.XX.01.1.06.05			Penyediaan Barang Cetak dan Penggandaan						7.000.000		7.000.000		7.000.000		
							Jumlah Bulan terpenuhinya kebutuhan barang cetakan dan penggandaan				Bulan	12	7.000.000	12	7.000.000	12	7.000.000	SUB BAGIAN TATA USAHA	OPD Provinsi; KAB. SEMARANG

Tujuan	Indikator Tujuan	Sasaran	Indikator Sasaran	Kode	Program	Indikator Program	Kegiatan	Indikator Kegiatan	Sub Kegiatan	Indikator Sub Kegiatan	Satuan	Capaian Kinerja Program dan Kerangka Pendanaan Tahun 2022						Unit Kerja Perangkat Daerah	Lokasi	
												RKPD		APBD		P-RKPD				
												Target	Rp	Target	Rp	Target	Rp			
(1)	(2)	(3)	(4)	(5)	(6)	(7)	(8)	(9)	(10)	(11)	(12)	(13)	(14)	(15)	(16)	(17)	(18)	(19)	(20)	
				X.XX.01.1.06.06					Penyediaan Bahan Bacaan dan Peraturan Perundang-undangan				1.500.000	1.500.000	1.500.000					
									Jumlah bulan tercukupinya kebutuhan bahan bacaan/buku perpustakaan PD		Bulan	12	1.500.000	1.500.000	12	1.500.000	12	1.500.000	SUB BAGIAN TATA USAHA	OPD Provinsi; KAB. SEMARANG
				X.XX.01.1.06.08					Fasilitasi Kunjungan Tamu				7.500.000	7.500.000	7.500.000					
									Jumlah bulan terpenuhinya kebutuhan fasilitasi kunjungan tamu		Bulan	12	7.500.000	7.500.000	12	7.500.000	12	7.500.000	SUB BAGIAN TATA USAHA	OPD Provinsi; KAB. SEMARANG
				X.XX.01.1.06.09					Penyelenggaraan Rapat Koordinasi dan Konsultasi SKPD				25.000.000	25.000.000	29.000.000					
									Jumlah bulan terpenuhinya pelaksanaan rapat-rapat koordinasi dan konsultasi ke dalam dan luar daerah		Bulan	12	25.000.000	25.000.000	12	29.000.000	12	29.000.000	SUB BAGIAN TATA USAHA	OPD Provinsi; KAB. SEMARANG
				X.XX.01.1.07					Pengadaan Barang Miik Daerah Penunjang Urusan Pemerintah Daerah											
									Jumlah laporan Pengadaan Barang Miik Daerah Penunjang Urusan Pemerintah Daerah		Laporan	1		1	0				CDK 3	
				X.XX.01.1.07.05					Pengadaan Mebel											
									Jumlah unit pengadaan meubelair		Unit	1		1	0				SUB BAGIAN TATA USAHA	OPD Provinsi; KAB. SEMARANG
				X.XX.01.1.07.06					Pengadaan Peralatan dan Mesin Lainnya											
									Jumlah unit pengadaan Peralatan dan Mesin		Unit	1		1	0				SUB BAGIAN TATA USAHA	OPD Provinsi; KAB. SEMARANG
				X.XX.01.1.07.10					Pengadaan Sarana dan Prasarana Gedung Kantor atau Bangunan Lainnya											
									Jumlah unit Sarana dan Prasarana gedung Kantor/ Bangunan Lainnya		Unit	1		1	0				SUB BAGIAN TATA USAHA	OPD Provinsi; KAB. SEMARANG
				X.XX.01.1.07.11					Pengadaan Sarana dan Prasarana Pendukung Gedung Kantor atau Bangunan Lainnya											
									Jumlah unit pengadaan Sarana dan Prasarana Pendukung Gedung Kantor atau Bangunan Lainnya		Unit	1		1	0				SUB BAGIAN TATA USAHA	OPD Provinsi; KAB. SEMARANG

Tujuan	Indikator Tujuan	Sasaran	Indikator Sasaran	Kode	Program	Indikator Program	Kegiatan	Indikator Kegiatan	Sub Kegiatan	Indikator Sub Kegiatan	Satuan	Capaian Kinerja Program dan Kerangka Pendanaan Tahun 2022						Unit Kerja Perangkat Daerah	Lokasi
												RKPD		APBD		P-RKPD			
												Target	Rp	Target	Rp	Target	Rp		
(1)	(2)	(3)	(4)	(5)	(6)	(7)	(8)	(9)	(10)	(11)	(12)	(13)	(14)	(15)	(16)	(17)	(18)	(19)	(20)
				X.XX.01.1.08			Penyediaan Jasa Penunjang Urusan Pemerintahan Daerah						231.000.000	231.000.000	230.500.000				
							Jumlah laporan Penyediaan Jasa Penunjang Urusan Pemerintahan Daerah				Laporan	1	231.000.000	1	231.000.000	1	230.500.000	CDK 3	
				X.XX.01.1.08.01					Penyediaan Jasa Surat Menyurat				1.000.000	1.000.000	1.000.000				
									Jumlah bulan pemenuhan pelayanan surat menyurat PD		Bulan	12	1.000.000	12	1.000.000	12	1.000.000	SUB BAGIAN TATA USAHA	OPD Provinsi; KAB. SEMARANG
				X.XX.01.1.08.02					Penyediaan Jasa Komunikasi, Sumber Daya Air dan Listrik				60.000.000	60.000.000	60.000.000				
									Jumlah bulan terpenuhinya Jasa Komunikasi,air dan listrik PD		Bulan	12	60.000.000	12	60.000.000	12	60.000.000	SUB BAGIAN TATA USAHA	OPD Provinsi; KAB. SEMARANG
				X.XX.01.1.08.03					Penyediaan Jasa Peralatan dan Perlengkapan Kantor										
									Jumlah bulan terpenuhinya jasa peralatan dan perlengkapan kantor		Bulan	12		12	0			SUB BAGIAN TATA USAHA	OPD Provinsi; KAB. SEMARANG
				X.XX.01.1.08.04					Penyediaan Jasa Pelayanan Umum Kantor				170.000.000	170.000.000	169.500.000				
									Jumlah bulan terpenuhinya jasa pelayanan umum kantor		Bulan	12	170.000.000	12	170.000.000	12	169.500.000	SUB BAGIAN TATA USAHA	OPD Provinsi; KAB. SEMARANG
				X.XX.01.1.09			Pemeliharaan Barang Miik Daerah Penunjang Urusan Pemerintahan Daerah						149.000.000	149.000.000	149.000.000				
							Jumlah laporan Pemeliharaan Barang Miik Daerah Penunjang Urusan Pemerintahan Daerah				Laporan	1	149.000.000	1	149.000.000	1	149.000.000	CDK 3	
				X.XX.01.1.09.01					Penyediaan Jasa Pemeliharaan, Biaya Pemeliharaan dan Pajak Kendaraan Perorangan Dinas atau Kendaraan Dinas Jabatan				52.000.000	52.000.000	52.000.000				
									Jumlah bulan terpenuhinya biaya Pemeliharaan Rutin/ Berkala dan Pajak		Bulan	12	52.000.000	12	52.000.000	12	52.000.000	SUB BAGIAN TATA USAHA	OPD Provinsi; KAB. SEMARANG

Tujuan	Indikator Tujuan	Sasaran	Indikator Sasaran	Kode	Program	Indikator Program	Kegiatan	Indikator Kegiatan	Sub Kegiatan	Indikator Sub Kegiatan	Satuan	Capaian Kinerja Program dan Kerangka Pendanaan Tahun 2022						Unit Kerja Perangkat Daerah	Lokasi
												RKPD		APBD		P-RKPD			
												Target	Rp	Target	Rp	Target	Rp		
(1)	(2)	(3)	(4)	(5)	(6)	(7)	(8)	(9)	(10)	(11)	(12)	(13)	(14)	(15)	(16)	(17)	(18)	(19)	(20)
				X.XX.01.1.09.05					Pemeliharaan Mebel				3.000.000		3.000.000		3.000.000		
									Jumlah bulan terpenuhinya biaya Pemeliharaan Mebel		Bulan	12	3.000.000	12	3.000.000	12	3.000.000	SUB BAGIAN TATA USAHA	OPD Provinsi; KAB. SEMARANG
				X.XX.01.1.09.06					Pemeliharaan Peralatan dan Mesin Lainnya				6.000.000		6.000.000		6.000.000		
									Jumlah bulan terpenuhinya Pemeliharaan peralatan dan mesin lainnya		Bulan	12	6.000.000	12	6.000.000	12	6.000.000	SUB BAGIAN TATA USAHA	OPD Provinsi; KAB. SEMARANG
				X.XX.01.1.09.09					Pemeliharaan/Rehabilitasi Gedung Kantor dan Bangunan Lainnya				70.000.000		70.000.000		70.000.000		
									Jumlah Unit Gedung Yang Direhab		Unit	1	70.000.000	1	70.000.000	1	70.000.000	SUB BAGIAN TATA USAHA	OPD Provinsi; KAB. SEMARANG
				X.XX.01.1.09.10					Pemeliharaan/Rehabilitasi Sarana dan Prasarana Gedung Kantor atau Bangunan Lainnya				6.000.000		6.000.000		6.000.000		
									Jumlah bulan terpenuhinya Pemeliharaan Rutin/ Berkala dsarana prasarana		Bulan	12	6.000.000	12	6.000.000	12	6.000.000	SUB BAGIAN TATA USAHA	OPD Provinsi; KAB. SEMARANG
				X.XX.01.1.09.11					Pemeliharaan/Rehabilitasi Sarana dan Prasarana Pendukung Gedung Kantor atau Bangunan Lainnya				12.000.000		12.000.000		12.000.000		
									Jumlah bulan terpenuhinya biaya Pemeliharaan Rutin/ Berkala sarana		Bulan	12	12.000.000	12	12.000.000	12	12.000.000	SUB BAGIAN TATA USAHA	OPD Provinsi; KAB. SEMARANG
						Persentase ketercapaian administrasi pelayanan Perangkat Daerah					%	100	946.000.000	100	946.000.000	100	946.000.000	CDK 4	
				X.XX.01.1.03			Administrasi Barang Milik Daerah pada Perangkat Daerah						12.000.000		12.000.000		11.850.000		
							Jumlah laporan pelaksanaan Administrasi Barang Milik Daerah pada Perangkat Daerah				Laporan	1	12.000.000	1	12.000.000	1	11.850.000	CDK 4	
				X.XX.01.1.03.02			Pengamanan Barang Milik Daerah SKPD						12.000.000		12.000.000		11.850.000		
							Jumlah bulan terpenuhinya premi asuransi barang milik daerah				Bulan	12	12.000.000	12	12.000.000	12	11.850.000	SUB BAGIAN TATA USAHA	OPD Provinsi; KOTA PEKALONGAN
				X.XX.01.1.06			Administrasi Umum Perangkat Daerah						162.000.000		162.000.000		162.150.000		

Tujuan	Indikator Tujuan	Sasaran	Indikator Sasaran	Kode	Program	Indikator Program	Kegiatan	Indikator Kegiatan	Sub Kegiatan	Indikator Sub Kegiatan	Satuan	Capaian Kinerja Program dan Kerangka Pendanaan Tahun 2022						Unit Kerja Perangkat Daerah	Lokasi
												RKPD		APBD		P-RKPD			
												Target	Rp	Target	Rp	Target	Rp		
(1)	(2)	(3)	(4)	(5)	(6)	(7)	(8)	(9)	(10)	(11)	(12)	(13)	(14)	(15)	(16)	(17)	(18)	(19)	(20)
								Jumlah laporan pelaksanaan administrasi umum Perangkat Daerah			Laporan	1	162.000.000	1	162.000.000	1	162.150.000	CDK 4	
				X.XX.01.1.06.01					Penyediaan Komponen Instalasi Listrik/Penerangan Bangunan Kantor				5.000.000		5.000.000		5.000.000		
									Jumlah bulan terpenuhinya penyediaan komponen Instalasi		Bulan	12	5.000.000	12	5.000.000	12	5.000.000	SUB BAGIAN TATA USAHA	OPD Provinsi; KAB. BATANG; KAB. PEKALONGAN; KOTA PEKALONGAN; KAB. KENDAL
				X.XX.01.1.06.02					Penyediaan Peralatan dan Perlengkapan Kantor				10.000.000		10.000.000		10.000.000		
									Jumlah unit penyediaan Peralatan Kantor		Bulan	12	10.000.000	12	10.000.000	12	10.000.000	SUB BAGIAN TATA USAHA	OPD Provinsi; KOTA PEKALONGAN; KAB. PEKALONGAN; KAB. BATANG; KAB. KENDAL
				X.XX.01.1.06.03					Penyediaan Peralatan Rumah Tangga				15.000.000		15.000.000		15.150.000		
									Jumlah bulan terpenuhinya kebutuhan rumah tangga perangkat daerah		Bulan	12	15.000.000	12	15.000.000	12	15.150.000	SUB BAGIAN TATA USAHA	OPD Provinsi; KAB. KENDAL; KAB. PEKALONGAN; KOTA PEKALONGAN; KAB. BATANG
				X.XX.01.1.06.04					Penyediaan Bahan Logistik Kantor				10.000.000		10.000.000		10.000.000		
									Jumlah Bulan terpenuhinya kebutuhan logistik kantor		Bulan	12	10.000.000	12	10.000.000	12	10.000.000	SUB BAGIAN TATA USAHA	OPD Provinsi; KAB. KENDAL; KOTA PEKALONGAN; KAB. PEKALONGAN; KAB. BATANG
				X.XX.01.1.06.05					Penyediaan Barang Cetak dan Penggandaan				7.000.000		7.000.000		7.000.000		
									Jumlah Bulan terpenuhinya kebutuhan barang cetakan dan penggandaan		Bulan	12	7.000.000	12	7.000.000	12	7.000.000	SUB BAGIAN TATA USAHA	OPD Provinsi; KAB. KENDAL; KOTA PEKALONGAN; KAB. PEKALONGAN; KAB. BATANG
				X.XX.01.1.06.06					Penyediaan Bahan Bacaan dan Peraturan Perundang-undangan				5.000.000		5.000.000		5.000.000		
									Jumlah bulan tercukupinya kebutuhan bahan bacaan/buku perpustakaan PD		Bulan	12	5.000.000	12	5.000.000	12	5.000.000	SUB BAGIAN TATA USAHA	OPD Provinsi; KAB. KENDAL; KAB. PEKALONGAN; KOTA PEKALONGAN; KAB. BATANG
				X.XX.01.1.06.08					Fasilitas Kunjungan Tamu				30.000.000		30.000.000		30.000.000		
									Jumlah bulan terpenuhinya kebutuhan fasilitas kunjungan tamu		Bulan	12	30.000.000	12	30.000.000	12	30.000.000	SUB BAGIAN TATA USAHA	OPD Provinsi; KAB. KENDAL; KOTA PEKALONGAN; KAB. PEKALONGAN; KAB. BATANG
				X.XX.01.1.06.09					Penyelenggaraan Rapat Koordinasi dan Konsultasi SKPD				80.000.000		80.000.000		80.000.000		
									Jumlah bulan terpenuhinya pelaksanaan rapat-rapat koordinasi dan konsultasi ke dalam dan luar daerah		Bulan	12	80.000.000	12	80.000.000	12	80.000.000	SUB BAGIAN TATA USAHA	OPD Provinsi; KAB. KENDAL; KOTA PEKALONGAN; KAB. PEKALONGAN; KAB. BATANG

Tujuan	Indikator Tujuan	Sasaran	Indikator Sasaran	Kode	Program	Indikator Program	Kegiatan	Indikator Kegiatan	Sub Kegiatan	Indikator Sub Kegiatan	Satuan	Capaian Kinerja Program dan Kerangka Pendanaan Tahun 2022						Unit Kerja Perangkat Daerah	Lokasi
												RKPD		APBD		P-RKPD			
												Target	Rp	Target	Rp	Target	Rp		
(1)	(2)	(3)	(4)	(5)	(6)	(7)	(8)	(9)	(10)	(11)	(12)	(13)	(14)	(15)	(16)	(17)	(18)	(19)	(20)
				X.XX.01.1.07			Pengadaan Barang Milik Daerah Penunjang Urusan Pemerintahan Daerah						105.000.000	105.000.000	115.000.000				
							Jumlah laporan Pengadaan Barang Milik Daerah Penunjang Urusan Pemerintahan Daerah				Laporan	1	105.000.000	105.000.000	115.000.000	CDK 4			
				X.XX.01.1.07.05				Pengadaan Mebel					30.000.000	30.000.000	32.500.000				
								Jumlah unit pengadaan meubelair			Unit	8	30.000.000	30.000.000	32.500.000	SUB BAGIAN TATA USAHA	OPD Provinsi; KAB. KENDAL; KOTA PEKALONGAN; KAB. PEKALONGAN; KAB. BATANG		
				X.XX.01.1.07.06				Pengadaan Peralatan dan Mesin Lainnya					35.000.000	35.000.000	35.000.000				
								Jumlah unit pengadaan Peralatan dan Mesin			Unit	3	35.000.000	35.000.000	35.000.000	SUB BAGIAN TATA USAHA	OPD Provinsi; KAB. KENDAL; KAB. PEKALONGAN; KOTA PEKALONGAN; KAB. BATANG		
				X.XX.01.1.07.10				Pengadaan Sarana dan Prasarana Gedung Kantor atau Bangunan Lainnya					25.000.000	25.000.000	25.000.000				
								Jumlah unit Sarana dan Prasarana gedung Kantor/ Bangunan Lainnya			Unit	1	25.000.000	25.000.000	25.000.000	SUB BAGIAN TATA USAHA	OPD Provinsi; KAB. BATANG; KOTA PEKALONGAN; KAB. PEKALONGAN; KAB. KENDAL		
				X.XX.01.1.07.11				Pengadaan Sarana dan Prasarana Pendukung Gedung Kantor atau Bangunan Lainnya					15.000.000	15.000.000	22.500.000				
								Jumlah unit pengadaan Sarana dan Prasarana Pendukung Gedung Kantor atau Bangunan Lainnya			Unit	1	15.000.000	15.000.000	22.500.000	SUB BAGIAN TATA USAHA	OPD Provinsi; KAB. BATANG; KOTA PEKALONGAN; KAB. PEKALONGAN; KAB. KENDAL		
				X.XX.01.1.08			Penyediaan Jasa Penunjang Urusan Pemerintahan Daerah						264.000.000	264.000.000	254.000.000				
							Jumlah laporan Penyediaan Jasa Penunjang Urusan Pemerintahan Daerah				Laporan	1	264.000.000	264.000.000	254.000.000	CDK 4			
				X.XX.01.1.08.01				Penyediaan Jasa Surat Menyurat					4.000.000	4.000.000	4.000.000				
								Jumlah bulan pemenuhan pelayanan surat menyurat PD			Bulan	12	4.000.000	4.000.000	4.000.000	SUB BAGIAN TATA USAHA	OPD Provinsi; KAB. KENDAL; KOTA PEKALONGAN; KAB. PEKALONGAN; KAB. BATANG		
				X.XX.01.1.08.02				Penyediaan Jasa Komunikasi, Sumber Daya Air dan Listrik					70.000.000	70.000.000	70.000.000				

Tujuan	Indikator Tujuan	Sasaran	Indikator Sasaran	Kode	Program	Indikator Program	Kegiatan	Indikator Kegiatan	Sub Kegiatan	Indikator Sub Kegiatan	Satuan	Capaian Kinerja Program dan Kerangka Pendanaan Tahun 2022						Unit Kerja Perangkat Daerah	Lokasi
												RKPD		APBD		P-RKPD			
												Target	Rp	Target	Rp	Target	Rp		
(1)	(2)	(3)	(4)	(5)	(6)	(7)	(8)	(9)	(10)	(11)	(12)	(13)	(14)	(15)	(16)	(17)	(18)	(19)	(20)
										Jumlah bulan terpenuhinya Jasa Komunikasi,air dan listrik PD	Bulan	12	70.000.000	12	70.000.000	12	70.000.000	SUB BAGIAN TATA USAHA	OPD Provinsi; KAB. BATANG; KOTA PEKALONGAN; KAB. PEKALONGAN; KAB. KENDAL
				X.XX.01.1.08.03						Penyediaan Jasa Peralatan dan Perlengkapan Kantor			15.000.000		15.000.000		5.000.000		
										Jumlah bulan terpenuhinya jasa peralatan dan perlengkapan kantor	Bulan	12	15.000.000	12	15.000.000	12	5.000.000	SUB BAGIAN TATA USAHA	OPD Provinsi; KAB. BATANG; KOTA PEKALONGAN; KAB. PEKALONGAN; KAB. KENDAL
				X.XX.01.1.08.04						Penyediaan Jasa Pelayanan Umum Kantor			175.000.000		175.000.000		175.000.000		
										Jumlah bulan terpenuhinya jasa pelayanan umum kantor	Bulan	12	175.000.000	12	175.000.000	12	175.000.000	SUB BAGIAN TATA USAHA	OPD Provinsi; KAB. BATANG; KOTA PEKALONGAN; KAB. PEKALONGAN; KAB. KENDAL
				X.XX.01.1.09			Pemeliharaan Barang Milik Daerah Penunjang Urusan Pemerintahan Daerah						403.000.000		403.000.000		403.000.000		
								Jumlah laporan Pemeliharaan Barang Milik Daerah Penunjang Urusan Pemerintahan Daerah			Laporan	1	403.000.000	1	403.000.000	1	403.000.000	CDK 4	
				X.XX.01.1.09.01						Penyediaan Jasa Pemeliharaan, Biaya Pemeliharaan dan Pajak Kendaraan Perorangan Dinas atau Kendaraan Dinas Jabatan			60.000.000		60.000.000		60.000.000		
										Jumlah bulan terpenuhinya biaya Pemeliharaan Rutin/ Berkala dan Pajak	Bulan	12	60.000.000	12	60.000.000	12	60.000.000	SUB BAGIAN TATA USAHA	OPD Provinsi; KAB. BATANG; KOTA PEKALONGAN; KAB. PEKALONGAN; KAB. KENDAL
				X.XX.01.1.09.05						Pemeliharaan Mebel			3.000.000		3.000.000		3.000.000		
										Jumlah bulan terpenuhinya biaya Pemeliharaan Mebel	Bulan	12	3.000.000	12	3.000.000	12	3.000.000	SUB BAGIAN TATA USAHA	OPD Provinsi; KAB. BATANG; KAB. PEKALONGAN; KOTA PEKALONGAN; KAB. KENDAL
				X.XX.01.1.09.06						Pemeliharaan Peralatan dan Mesin Lainnya			20.000.000		20.000.000		20.000.000		
										Jumlah bulan terpenuhinya Pemeliharaan peralatan dan mesin lainnya	Bulan	12	20.000.000	12	20.000.000	12	20.000.000	SUB BAGIAN TATA USAHA	OPD Provinsi; KAB. BATANG; KOTA PEKALONGAN; KAB. PEKALONGAN; KAB. KENDAL
				X.XX.01.1.09.09						Pemeliharaan/Rehabilitasi Gedung Kantor dan Bangunan Lainnya			250.000.000		250.000.000		250.000.000		
										Jumlah Unit Gedung Yang Direhab	Unit	1	250.000.000	1	250.000.000	1	250.000.000	SUB BAGIAN TATA USAHA	OPD Provinsi; KAB. BATANG; KAB. KENDAL; KOTA PEKALONGAN; KAB. PEKALONGAN
				X.XX.01.1.09.10						Pemeliharaan/Rehabilitasi Sarana dan Prasarana Gedung Kantor atau Bangunan Lainnya			45.000.000		45.000.000		45.000.000		

Tujuan	Indikator Tujuan	Sasaran	Indikator Sasaran	Kode	Program	Indikator Program	Kegiatan	Indikator Kegiatan	Sub Kegiatan	Indikator Sub Kegiatan	Satuan	Capaian Kinerja Program dan Kerangka Pendanaan Tahun 2022						Unit Kerja Perangkat Daerah	Lokasi
												RKPD		APBD		P-RKPD			
												Target	Rp	Target	Rp	Target	Rp		
(1)	(2)	(3)	(4)	(5)	(6)	(7)	(8)	(9)	(10)	(11)	(12)	(13)	(14)	(15)	(16)	(17)	(18)	(19)	(20)
										Jumlah bulan terpenuhinya Pemeliharaan Rutin/ Berkala dsarana prasarana	Bulan	12	45.000.000	12	45.000.000	12	45.000.000	SUB BAGIAN TATA USAHA	OPD Provinsi; KAB. BATANG; KAB. PEKALONGAN; KOTA PEKALONGAN; KAB. KENDAL
				X.XX.01.1.09.11						Pemeliharaan/Rehabilitasi Sarana dan Prasarana Pendukung Gedung Kantor atau Bangunan Lainnya			25.000.000		25.000.000		25.000.000		
										Jumlah bulan terpenuhinya biaya Pemeliharaan Rutin/ Berkala sarana	Bulan	12	25.000.000	12	25.000.000	12	25.000.000	SUB BAGIAN TATA USAHA	OPD Provinsi; KOTA PEKALONGAN; KAB. BATANG; KAB. PEKALONGAN; KAB. KENDAL
										Persentase ketercapaian administrasi pelayanan Perangkat Daerah	%	100	826.500.000	100	826.500.000	100	826.500.000	CDK 5	
				X.XX.01.1.03						Administrasi Barang Milik Daerah pada Perangkat Daerah			20.000.000		20.000.000		20.000.000		
										Jumlah laporan pelaksanaan Administrasi Barang Milik Daerah pada Perangkat Daerah	Laporan	1	20.000.000	1	20.000.000	1	20.000.000	CDK 5	
				X.XX.01.1.03.02						Pengamanan Barang Milik Daerah SKPD			20.000.000		20.000.000		20.000.000		
										Jumlah bulan terpenuhinya premi asuransi barang milik daerah	Bulan	12	20.000.000	12	20.000.000	12	20.000.000	SUB BAGIAN TATA USAHA	OPD Provinsi; KOTA TEGAL
				X.XX.01.1.06						Administrasi Umum Perangkat Daerah			162.500.000		162.500.000		162.500.000		
										Jumlah laporan pelaksanaan administrasi umum Perangkat Daerah	Laporan	1	162.500.000	1	162.500.000	1	162.500.000	CDK 5	
				X.XX.01.1.06.01						Penyediaan Komponen Instalasi Listrik/Penerangan Bangunan Kantor			5.000.000		5.000.000		5.000.000		
										Jumlah bulan terpenuhinya penyediaan komponen Instalasi	Bulan	12	5.000.000	12	5.000.000	12	5.000.000	SUB BAGIAN TATA USAHA	OPD Provinsi; KOTA TEGAL
				X.XX.01.1.06.02						Penyediaan Peralatan dan Perlengkapan Kantor			10.000.000		10.000.000		10.000.000		
										Jumlah unit penyediaan Peralatan Kantor	Bulan	12	10.000.000	12	10.000.000	12	10.000.000	SUB BAGIAN TATA USAHA	OPD Provinsi; KOTA TEGAL
				X.XX.01.1.06.03						Penyediaan Peralatan Rumah Tangga			15.000.000		15.000.000		15.000.000		
										Jumlah bulan terpenuhinya kebutuhan rumah tangga perangkat daerah	Bulan	12	15.000.000	12	15.000.000	12	15.000.000	SUB BAGIAN TATA USAHA	OPD Provinsi; KOTA TEGAL

Tujuan	Indikator Tujuan	Sasaran	Indikator Sasaran	Kode	Program	Indikator Program	Kegiatan	Indikator Kegiatan	Sub Kegiatan	Indikator Sub Kegiatan	Satuan	Capaian Kinerja Program dan Kerangka Pendanaan Tahun 2022						Unit Kerja Perangkat Daerah	Lokasi
												RKPD		APBD		P-RKPD			
												Target	Rp	Target	Rp	Target	Rp		
(1)	(2)	(3)	(4)	(5)	(6)	(7)	(8)	(9)	(10)	(11)	(12)	(13)	(14)	(15)	(16)	(17)	(18)	(19)	(20)
				X.XX.01.1.06.04					Penyediaan Bahan Logistik Kantor				10.000.000		10.000.000		10.000.000		
									Jumlah Bulan terpenuhinya kebutuhan logistik kantor		Bulan	12	10.000.000	12	10.000.000	12	10.000.000	SUB BAGIAN TATA USAHA	OPD Provinsi; KOTA TEGAL
				X.XX.01.1.06.05					Penyediaan Barang Cetak dan Penggandaan				7.500.000		7.500.000		7.500.000		
									Jumlah Bulan terpenuhinya kebutuhan barang cetakan dan penggandaan kantor		Bulan	12	7.500.000	12	7.500.000	12	7.500.000	SUB BAGIAN TATA USAHA	OPD Provinsi; KOTA TEGAL
				X.XX.01.1.06.06					Penyediaan Bahan Bacaan dan Peraturan Perundang-undangan				5.000.000		5.000.000		5.000.000		
									Jumlah bulan tercukupinya kebutuhan bahan bacaan/buku perpustakaan PD		Bulan	12	5.000.000	12	5.000.000	12	5.000.000	SUB BAGIAN TATA USAHA	OPD Provinsi; KOTA TEGAL
				X.XX.01.1.06.08					Fasilitasi Kunjungan Tamu				30.000.000		30.000.000		30.000.000		
									Jumlah bulan terpenuhinya kebutuhan fasilitasi kunjungan tamu		Bulan	12	30.000.000	12	30.000.000	12	30.000.000	SUB BAGIAN TATA USAHA	OPD Provinsi; KOTA TEGAL
				X.XX.01.1.06.09					Penyelenggaraan Rapat Koordinasi dan Konsultasi SKPD				80.000.000		80.000.000		80.000.000		
									Jumlah bulan terpenuhinya pelaksanaan rapat-rapat koordinasi dan konsultasi ke dalam dan luar daerah		Bulan	12	80.000.000	12	80.000.000	12	80.000.000	SUB BAGIAN TATA USAHA	OPD Provinsi; KOTA TEGAL
				X.XX.01.1.07			Pengadaan Barang Miik Daerah Penunjang Urusan Pemerintah Daerah						305.000.000		305.000.000		305.000.000		
									Jumlah laporan Pengadaan Barang Miik Daerah Penunjang Urusan Pemerintah Daerah		Laporan	1	305.000.000	1	305.000.000	1	305.000.000	CDK 5	
				X.XX.01.1.07.05					Pengadaan Mebel				30.000.000		30.000.000		30.000.000		
									Jumlah unit pengadaan meubelair		Unit	6	30.000.000	6	30.000.000	6	30.000.000	SUB BAGIAN TATA USAHA	OPD Provinsi; KOTA TEGAL
				X.XX.01.1.07.06					Pengadaan Peralatan dan Mesin Lainnya				40.000.000		40.000.000		40.000.000		
									Jumlah unit pengadaan Peralatan dan Mesin		Unit	4	40.000.000	4	40.000.000	4	40.000.000	SUB BAGIAN TATA USAHA	OPD Provinsi; KOTA TEGAL
				X.XX.01.1.07.10					Pengadaan Sarana dan Prasarana Gedung Kantor atau Bangunan Lainnya				200.000.000		200.000.000		200.000.000		

Tujuan	Indikator Tujuan	Sasaran	Indikator Sasaran	Kode	Program	Indikator Program	Kegiatan	Indikator Kegiatan	Sub Kegiatan	Indikator Sub Kegiatan	Satuan	Capaian Kinerja Program dan Kerangka Pendanaan Tahun 2022						Unit Kerja Perangkat Daerah	Lokasi
												RKPD		APBD		P-RKPD			
												Target	Rp	Target	Rp	Target	Rp		
(1)	(2)	(3)	(4)	(5)	(6)	(7)	(8)	(9)	(10)	(11)	(12)	(13)	(14)	(15)	(16)	(17)	(18)	(19)	(20)
										Jumlah unit Sarana dan Prasarana gedung Kantor/ Bangunan Lainnya	Unit	1	200.000.000	1	200.000.000	1	200.000.000	SUB BAGIAN TATA USAHA	OPD Provinsi; KOTA TEGAL
				X.XX.01.1.07.11						Pengadaan Sarana dan Prasarana Pendukung Gedung Kantor atau Bangunan Lainnya			35.000.000		35.000.000		35.000.000		
										Jumlah unit pengadaan Sarana dan Prasarana Pendukung Gedung Kantor atau Bangunan Lainnya	Unit	1	35.000.000	1	35.000.000	1	35.000.000	SUB BAGIAN TATA USAHA	OPD Provinsi; KOTA TEGAL
				X.XX.01.1.08						Penyediaan Jasa Penunjang Urusan Pemerintahan Daerah			231.000.000		231.000.000		231.000.000		
										Jumlah laporan Penyediaan Jasa Penunjang Urusan Pemerintahan Daerah	Laporan	1	231.000.000	1	231.000.000	1	231.000.000	CDK 5	
				X.XX.01.1.08.01						Penyediaan Jasa Surat Menyurat			3.000.000		3.000.000		3.000.000		
										Jumlah bulan pemenuhan pelayanan surat menyurat PD	Bulan	12	3.000.000	12	3.000.000	12	3.000.000	SUB BAGIAN TATA USAHA	OPD Provinsi; KOTA TEGAL
				X.XX.01.1.08.02						Penyediaan Jasa Komunikasi, Sumber Daya Air dan Listrik			65.000.000		65.000.000		65.000.000		
										Jumlah bulan terpenuhinya Jasa Komunikasi,air dan listrik PD	Bulan	12	65.000.000	12	65.000.000	12	65.000.000	SUB BAGIAN TATA USAHA	OPD Provinsi; KOTA TEGAL
				X.XX.01.1.08.03						Penyediaan Jasa Peralatan dan Perlengkapan Kantor			30.000.000		30.000.000		30.000.000		
										Jumlah bulan terpenuhinya jasa peralatan dan perlengkapan kantor	Bulan	12	30.000.000	12	30.000.000	12	30.000.000	SUB BAGIAN TATA USAHA	OPD Provinsi; KOTA TEGAL
				X.XX.01.1.08.04						Penyediaan Jasa Pelayanan Umum Kantor			133.000.000		133.000.000		133.000.000		
										Jumlah bulan terpenuhinya jasa pelayanan umum kantor	Bulan	12	133.000.000	12	133.000.000	12	133.000.000	SUB BAGIAN TATA USAHA	OPD Provinsi; KOTA TEGAL
				X.XX.01.1.09						Pemeliharaan Barang Milik Daerah Penunjang Urusan Pemerintahan Daerah			108.000.000		108.000.000		108.000.000		
										Jumlah laporan Pemeliharaan Barang Milik Daerah Penunjang Urusan Pemerintahan Daerah	Laporan	1	108.000.000	1	108.000.000	1	108.000.000	CDK 5	

Tujuan	Indikator Tujuan	Sasaran	Indikator Sasaran	Kode	Program	Indikator Program	Kegiatan	Indikator Kegiatan	Sub Kegiatan	Indikator Sub Kegiatan	Satuan	Capaian Kinerja Program dan Kerangka Pendanaan Tahun 2022						Unit Kerja Perangkat Daerah	Lokasi
												RKPD		APBD		P-RKPD			
												Target	Rp	Target	Rp	Target	Rp		
(1)	(2)	(3)	(4)	(5)	(6)	(7)	(8)	(9)	(10)	(11)	(12)	(13)	(14)	(15)	(16)	(17)	(18)	(19)	(20)
				X.XX.01.1.09.01					Penyediaan Jasa Pemeliharaan, Biaya Pemeliharaan dan Pajak Kendaraan Perorangan Dinas atau Kendaraan Dinas Jabatan				5.000.000	5.000.000	5.000.000				
									Jumlah bulan terpenuhinya biaya Pemeliharaan Rutin/ Berkala dan Pajak		Bulan	12	5.000.000	12	5.000.000	12	5.000.000	SUB BAGIAN TATA USAHA	OPD Provinsi; KOTA TEGAL
				X.XX.01.1.09.05					Pemeliharaan Mebel				3.000.000	3.000.000	3.000.000				
									Jumlah bulan terpenuhinya biaya Pemeliharaan Mebel		Bulan	12	3.000.000	12	3.000.000	12	3.000.000	SUB BAGIAN TATA USAHA	OPD Provinsi; KOTA TEGAL
				X.XX.01.1.09.06					Pemeliharaan Peralatan dan Mesin Lainnya				20.000.000	20.000.000	20.000.000				
									Jumlah bulan terpenuhinya Pemeliharaan peralatan dan mesin lainnya		Bulan	12	20.000.000	12	20.000.000	12	20.000.000	SUB BAGIAN TATA USAHA	OPD Provinsi; KOTA TEGAL
				X.XX.01.1.09.09					Pemeliharaan/Rehabilitasi Gedung Kantor dan Bangunan Lainnya				50.000.000	50.000.000	50.000.000				
									Jumlah Unit Gedung Yang Direhab		Unit	1	50.000.000	1	50.000.000	1	50.000.000	SUB BAGIAN TATA USAHA	OPD Provinsi; KOTA TEGAL
				X.XX.01.1.09.10					Pemeliharaan/Rehabilitasi Sarana dan Prasarana Gedung Kantor atau Bangunan Lainnya				30.000.000	30.000.000	30.000.000				
									Jumlah bulan terpenuhinya Pemeliharaan Rutin/ Berkala dsarana prasarana pendukung gedung kantor		Bulan	12	30.000.000	12	30.000.000	12	30.000.000	SUB BAGIAN TATA USAHA	OPD Provinsi; KOTA TEGAL
				X.XX.01.1.09.11					Pemeliharaan/Rehabilitasi Sarana dan Prasarana Pendukung Gedung Kantor atau Bangunan Lainnya										
									Jumlah bulan terpenuhinya biaya Pemeliharaan Rutin/ Berkala sarana prasarana pendukung gedung kantor		Bulan	12		12	0			SUB BAGIAN TATA USAHA	OPD Provinsi; KOTA TEGAL
									Persentase ketercapaian administrasi pelayanan Perangkat Daerah		%	100	1.594.510.000	100	1.594.510.000	100	1.519.493.000	CDK 6	
				X.XX.01.1.03					Administrasi Barang Milik Daerah pada Perangkat Daerah				30.000.000	30.000.000	12.000.000				
									Jumlah laporan pelaksanaan Administrasi Barang Milik Daerah pada Perangkat Daerah		Laporan	1	30.000.000	1	30.000.000	1	12.000.000	CDK 6	

Tujuan	Indikator Tujuan	Sasaran	Indikator Sasaran	Kode	Program	Indikator Program	Kegiatan	Indikator Kegiatan	Sub Kegiatan	Indikator Sub Kegiatan	Satuan	Capaian Kinerja Program dan Kerangka Pendanaan Tahun 2022						Unit Kerja Perangkat Daerah	Lokasi
												RKPD		APBD		P-RKPD			
												Target	Rp	Target	Rp	Target	Rp		
(1)	(2)	(3)	(4)	(5)	(6)	(7)	(8)	(9)	(10)	(11)	(12)	(13)	(14)	(15)	(16)	(17)	(18)	(19)	(20)
				X.XX.01.1.03.02					Pengamanan Barang Milik Daerah SKPD				30.000.000		30.000.000		12.000.000		
									Jumlah bulan terpenuhinya premi asuransi barang milik daerah		Bulan	12	30.000.000	12	30.000.000	12	12.000.000	SUB BAGIAN TATA USAHA	OPD Provinsi; KAB. BANYUMAS
				X.XX.01.1.06			Administrasi Umum Perangkat Daerah						215.500.000		215.500.000		233.500.000		
								Jumlah laporan pelaksanaan administrasi umum Perangkat Daerah			Laporan	1	215.500.000	1	215.500.000	1	233.500.000	CDK 6	
				X.XX.01.1.06.01				Penyediaan Komponen Instalasi Listrik/Penerangan Bangunan Kantor					5.000.000		5.000.000		5.000.000		
								Jumlah bulan terpenuhinya penyediaan komponen Instalasi		Bulan	12		5.000.000	12	5.000.000	12	5.000.000	SUB BAGIAN TATA USAHA	OPD Provinsi; KAB. BANYUMAS
				X.XX.01.1.06.02				Penyediaan Peralatan dan Perlengkapan Kantor					15.000.000		15.000.000		15.000.000		
								Jumlah unit penyediaan Peralatan Kantor		Bulan	12		15.000.000	12	15.000.000	12	15.000.000	SUB BAGIAN TATA USAHA	OPD Provinsi; KAB. BANYUMAS
				X.XX.01.1.06.03				Penyediaan Peralatan Rumah Tangga					17.500.000		17.500.000		17.500.000		
								Jumlah bulan terpenuhinya kebutuhan rumah tangga perangkat daerah		Bulan	12		17.500.000	12	17.500.000	12	17.500.000	SUB BAGIAN TATA USAHA	OPD Provinsi; KAB. BANYUMAS
				X.XX.01.1.06.04				Penyediaan Bahan Logistik Kantor											
								Jumlah Bulan terpenuhinya kebutuhan logistik kantor		Bulan	12			12		0		SUB BAGIAN TATA USAHA	OPD Provinsi; KAB. BANYUMAS
				X.XX.01.1.06.05				Penyediaan Barang Cetak dan Penggandaan					23.000.000		23.000.000		23.000.000		
								Jumlah Bulan terpenuhinya kebutuhan barang cetakan dan penggandaan		Bulan	12		23.000.000	12	23.000.000	12	23.000.000	SUB BAGIAN TATA USAHA	OPD Provinsi; KAB. BANYUMAS
				X.XX.01.1.06.06				Penyediaan Bahan Bacaan dan Peraturan Perundang-undangan					5.000.000		5.000.000		5.000.000		
								Jumlah bulan tercukupinya kebutuhan bahan bacaan/buku perpustakaan PD		Bulan	12		5.000.000	12	5.000.000	12	5.000.000	SUB BAGIAN TATA USAHA	OPD Provinsi; KAB. BANYUMAS
				X.XX.01.1.06.08				Fasilitasi Kunjungan Tamu					55.000.000		55.000.000		55.000.000		
								Jumlah bulan terpenuhinya kebutuhan fasilitasi kunjungan tamu		Bulan	12		55.000.000	12	55.000.000	12	55.000.000	SUB BAGIAN TATA USAHA	OPD Provinsi; KAB. BANYUMAS

Tujuan	Indikator Tujuan	Sasaran	Indikator Sasaran	Kode	Program	Indikator Program	Kegiatan	Indikator Kegiatan	Sub Kegiatan	Indikator Sub Kegiatan	Satuan	Capaian Kinerja Program dan Kerangka Pendanaan Tahun 2022						Unit Kerja Perangkat Daerah	Lokasi
												RKPD		APBD		P-RKPD			
												Target	Rp	Target	Rp	Target	Rp		
(1)	(2)	(3)	(4)	(5)	(6)	(7)	(8)	(9)	(10)	(11)	(12)	(13)	(14)	(15)	(16)	(17)	(18)	(19)	(20)
				X.XX.01.1.06.09					Penyelenggaraan Rapat Koordinasi dan Konsultasi SKPD				95.000.000	95.000.000		113.000.000			
									Jumlah bulan terpenuhinya pelaksanaan rapat-rapat koordinasi dan konsultasi ke dalam dan luar daerah		Bulan	12	95.000.000	12	95.000.000	12	113.000.000	SUB BAGIAN TATA USAHA	OPD Provinsi; KAB. BANYUMAS
				X.XX.01.1.07			Pengadaan Barang Milik Daerah Penunjang Urusan Pemerintah Daerah						691.750.000	691.750.000		616.733.000			
							Jumlah laporan Pengadaan Barang Milik Daerah Penunjang Urusan Pemerintah Daerah				Laporan	1	691.750.000	1	691.750.000	1	616.733.000	CDK 6	
				X.XX.01.1.07.05					Pengadaan Mebel										
									Jumlah unit pengadaan meubelair		Unit	1		1		0		SUB BAGIAN TATA USAHA	OPD Provinsi; KAB. BANYUMAS
				X.XX.01.1.07.06					Pengadaan Peralatan dan Mesin Lainnya				75.000.000	75.000.000		75.000.000			
									Jumlah unit pengadaan Peralatan dan Mesin		Unit	4	75.000.000	4	75.000.000	4	75.000.000	SUB BAGIAN TATA USAHA	OPD Provinsi; KAB. BANYUMAS
				X.XX.01.1.07.10					Pengadaan Sarana dan Prasarana Gedung Kantor atau Bangunan Lainnya				541.750.000	541.750.000		466.733.000			
									Jumlah unit Sarana dan Prasarana gedung Kantor/ Bangunan Lainnya		Unit	1	541.750.000	1	541.750.000	1	466.733.000	SUB BAGIAN TATA USAHA	OPD Provinsi; KAB. BANYUMAS
				X.XX.01.1.07.11					Pengadaan Sarana dan Prasarana Pendukung Gedung Kantor atau Bangunan Lainnya				75.000.000	75.000.000		75.000.000			
									Jumlah unit pengadaan Sarana dan Prasarana Pendukung Gedung Kantor atau Bangunan Lainnya		Unit	3	75.000.000	3	75.000.000	3	75.000.000	SUB BAGIAN TATA USAHA	OPD Provinsi; KAB. BANYUMAS
				X.XX.01.1.08			Penyediaan Jasa Penunjang Urusan Pemerintahan Daerah						292.260.000	292.260.000		292.260.000			
							Jumlah laporan Penyediaan Jasa Penunjang Urusan Pemerintahan Daerah				Laporan	1	292.260.000	1	292.260.000	1	292.260.000	CDK 6	
				X.XX.01.1.08.01					Penyediaan Jasa Surat Menyurat				7.000.000	7.000.000		7.000.000			

Tujuan	Indikator Tujuan	Sasaran	Indikator Sasaran	Kode	Program	Indikator Program	Kegiatan	Indikator Kegiatan	Sub Kegiatan	Indikator Sub Kegiatan	Satuan	Capaian Kinerja Program dan Kerangka Pendanaan Tahun 2022						Unit Kerja Perangkat Daerah	Lokasi
												RKPD		APBD		P-RKPD			
												Target	Rp	Target	Rp	Target	Rp		
(1)	(2)	(3)	(4)	(5)	(6)	(7)	(8)	(9)	(10)	(11)	(12)	(13)	(14)	(15)	(16)	(17)	(18)	(19)	(20)
										Jumlah bulan pemenuhan pelayanan surat menyurat PD	Bulan	12	7.000.000	12	7.000.000	12	7.000.000	SUB BAGIAN TATA USAHA	OPD Provinsi; KAB. BANYUMAS
				X.XX.01.1.08.02						Penyediaan Jasa Komunikasi, Sumber Daya Air dan Listrik			66.200.000		66.200.000		66.200.000		
										Jumlah bulan terpenuhinya Jasa Komunikasi,air dan listrik PD	Bulan	12	66.200.000	12	66.200.000	12	66.200.000	SUB BAGIAN TATA USAHA	OPD Provinsi; KAB. BANYUMAS
				X.XX.01.1.08.03						Penyediaan Jasa Peralatan dan Perlengkapan Kantor									
										Jumlah bulan terpenuhinya jasa peralatan dan perlengkapan kantor	Bulan	12		12		0		SUB BAGIAN TATA USAHA	OPD Provinsi; KAB. BANYUMAS
				X.XX.01.1.08.04						Penyediaan Jasa Pelayanan Umum Kantor			219.060.000		219.060.000		219.060.000		
										Jumlah bulan terpenuhinya jasa pelayanan umum kantor	Bulan	12	219.060.000	12	219.060.000	12	219.060.000	SUB BAGIAN TATA USAHA	OPD Provinsi; KAB. BANYUMAS
				X.XX.01.1.09			Pemeliharaan Barang Milik Daerah Penunjang Urusan Pemerintahan Daerah						365.000.000		365.000.000		365.000.000		
							Jumlah laporan Pemeliharaan Barang Milik Daerah Penunjang Urusan Pemerintahan Daerah				Laporan	1	365.000.000	1	365.000.000	1	365.000.000	CDK 6	
				X.XX.01.1.09.01						Penyediaan Jasa Pemeliharaan, Biaya Pemeliharaan dan Pajak Kendaraan Perorangan Dinas atau Kendaraan Dinas Jabatan			220.000.000		220.000.000		220.000.000		
										Jumlah bulan terpenuhinya biaya Pemeliharaan Rutin/ Berkala dan Pajak Kendaraan Dinas Jabatan	Bulan	12	220.000.000	12	220.000.000	12	220.000.000	SUB BAGIAN TATA USAHA	OPD Provinsi; KAB. BANYUMAS
				X.XX.01.1.09.05						Pemeliharaan Mebel			10.000.000		10.000.000		10.000.000		
										Jumlah bulan terpenuhinya biaya Pemeliharaan Mebel	Bulan	12	10.000.000	12	10.000.000	12	10.000.000	SUB BAGIAN TATA USAHA	OPD Provinsi; KAB. BANYUMAS
				X.XX.01.1.09.06						Pemeliharaan Peralatan dan Mesin Lainnya			15.000.000		15.000.000		15.000.000		
										Jumlah bulan terpenuhinya Pemeliharaan peralatan dan mesin lainnya	Bulan	12	15.000.000	12	15.000.000	12	15.000.000	SUB BAGIAN TATA USAHA	OPD Provinsi; KAB. BANYUMAS

Tujuan	Indikator Tujuan	Sasaran	Indikator Sasaran	Kode	Program	Indikator Program	Kegiatan	Indikator Kegiatan	Sub Kegiatan	Indikator Sub Kegiatan	Satuan	Capaian Kinerja Program dan Kerangka Pendanaan Tahun 2022						Unit Kerja Perangkat Daerah	Lokasi
												RKPD		APBD		P-RKPD			
												Target	Rp	Target	Rp	Target	Rp		
(1)	(2)	(3)	(4)	(5)	(6)	(7)	(8)	(9)	(10)	(11)	(12)	(13)	(14)	(15)	(16)	(17)	(18)	(19)	(20)
				X.XX.01.1.09.09					Pemeliharaan/Rehabilitasi Gedung Kantor dan Bangunan Lainnya				50.000.000		50.000.000		50.000.000		
									Jumlah Unit Gedung Yang Direhab		Unit	1	50.000.000	1	50.000.000	1	50.000.000	SUB BAGIAN TATA USAHA	OPD Provinsi; KAB. BANYUMAS
				X.XX.01.1.09.10					Pemeliharaan/Rehabilitasi Sarana dan Prasarana Gedung Kantor atau Bangunan Lainnya				20.000.000		20.000.000		20.000.000		
									Jumlah bulan terpenuhinya Pemeliharaan Rutin/ Berkala dsarana prasarana pendukung gedung kantor		Bulan	12	20.000.000	12	20.000.000	12	20.000.000	SUB BAGIAN TATA USAHA	OPD Provinsi; KAB. BANYUMAS
				X.XX.01.1.09.11					Pemeliharaan/Rehabilitasi Sarana dan Prasarana Pendukung Gedung Kantor atau Bangunan Lainnya				50.000.000		50.000.000		50.000.000		
									Jumlah bulan terpenuhinya biaya Pemeliharaan Rutin/ Berkala sarana prasarana pendukung gedung kantor		Bulan	12	50.000.000	12	50.000.000	12	50.000.000	SUB BAGIAN TATA USAHA	OPD Provinsi; KAB. BANYUMAS
						Persentase ketercapaian administrasi pelayanan Perangkat Daerah					%	100	654.100.000	100	654.100.000	100	654.100.000	CDK 8	
				X.XX.01.1.03			Administrasi Barang Milik Daerah pada Perangkat Daerah						10.000.000		10.000.000		10.000.000		
							Jumlah laporan pelaksanaan Administrasi Barang Milik Daerah pada Perangkat Daerah				Laporan	1	10.000.000	1	10.000.000	1	10.000.000	CDK 8	
				X.XX.01.1.03.02			Pengamanan Barang Milik Daerah SKPD						10.000.000		10.000.000		10.000.000		
							Jumlah bulan terpenuhinya premi asuransi barang milik daerah				Bulan	12	10.000.000	12	10.000.000	12	10.000.000	SUB BAGIAN TATA USAHA	OPD Provinsi; KAB. KEBUMEN
				X.XX.01.1.06			Administrasi Umum Perangkat Daerah						139.000.000		139.000.000		139.000.000		
							Jumlah laporan pelaksanaan administrasi umum Perangkat Daerah				Laporan	1	139.000.000	1	139.000.000	1	139.000.000	CDK 8	
				X.XX.01.1.06.01			Penyediaan Komponen Instalasi Listrik/Penerangan Bangunan Kantor						5.000.000		5.000.000		5.000.000		

Tujuan	Indikator Tujuan	Sasaran	Indikator Sasaran	Kode	Program	Indikator Program	Kegiatan	Indikator Kegiatan	Sub Kegiatan	Indikator Sub Kegiatan	Satuan	Capaian Kinerja Program dan Kerangka Pendanaan Tahun 2022						Unit Kerja Perangkat Daerah	Lokasi
												RKPD		APBD		P-RKPD			
												Target	Rp	Target	Rp	Target	Rp		
(1)	(2)	(3)	(4)	(5)	(6)	(7)	(8)	(9)	(10)	(11)	(12)	(13)	(14)	(15)	(16)	(17)	(18)	(19)	(20)
										Jumlah bulan terpenuhinya penyediaan komponen Instalasi Listrik/Penerangan Bangunan Kantor	Bulan	12	5.000.000	12	5.000.000	12	5.000.000	SUB BAGIAN TATA USAHA	OPD Provinsi; KAB. KEBUMEN
				X.XX.01.1.06.02						Penyediaan Peralatan dan Perlengkapan Kantor			15.000.000		15.000.000		15.000.000		
										Jumlah unit penyediaan Peralatan Kantor	Bulan	12	10.000.000	12	10.000.000	12	10.000.000	SUB BAGIAN TATA USAHA	
										Jumlah unit penyediaan Perlengkapan Kantor	Bulan	12	5.000.000	12	5.000.000	12	5.000.000	SUB BAGIAN TATA USAHA	
				X.XX.01.1.06.03						Penyediaan Peralatan Rumah Tangga			12.500.000		12.500.000		12.500.000		
										Jumlah bulan terpenuhinya kebutuhan rumah tangga perangkat daerah	Bulan	12	12.500.000	12	12.500.000	12	12.500.000	SUB BAGIAN TATA USAHA	OPD Provinsi; KAB. KEBUMEN
				X.XX.01.1.06.04						Penyediaan Bahan Logistik Kantor			20.000.000		20.000.000		20.000.000		
										Jumlah Bulan terpenuhinya kebutuhan logistik kantor	Bulan	12	20.000.000	12	20.000.000	12	20.000.000	SUB BAGIAN TATA USAHA	OPD Provinsi; KAB. KEBUMEN
				X.XX.01.1.06.05						Penyediaan Barang Cetak dan Penggandaan			5.000.000		5.000.000		5.000.000		
										Jumlah Bulan terpenuhinya kebutuhan barang cetakan dan penggandaan kantor	Bulan	12	5.000.000	12	5.000.000	12	5.000.000	SUB BAGIAN TATA USAHA	OPD Provinsi; KAB. KEBUMEN
				X.XX.01.1.06.06						Penyediaan Bahan Bacaan dan Peraturan Perundang-undangan			3.500.000		3.500.000		3.500.000		
										Jumlah bulan tercukupinya kebutuhan bahan bacaan/buku perpustakaan PD	Bulan	12	3.500.000	12	3.500.000	12	3.500.000	SUB BAGIAN TATA USAHA	OPD Provinsi; KAB. KEBUMEN
				X.XX.01.1.06.08						Fasilitasi Kunjungan Tamu			3.000.000		3.000.000		3.000.000		
										Jumlah bulan terpenuhinya kebutuhan fasilitasi kunjungan tamu	Bulan	12	3.000.000	12	3.000.000	12	3.000.000	SUB BAGIAN TATA USAHA	OPD Provinsi; KAB. KEBUMEN
				X.XX.01.1.06.09						Penyelenggaraan Rapat Koordinasi dan Konsultasi SKPD			75.000.000		75.000.000		75.000.000		
										Jumlah bulan terpenuhinya pelaksanaan rapat-rapat koordinasi dan konsultasi ke dalam dan luar daerah	Bulan	12	75.000.000	12	75.000.000	12	75.000.000	SUB BAGIAN TATA USAHA	OPD Provinsi; KAB. KEBUMEN
				X.XX.01.1.07			Pengadaan Barang Milik Daerah Penunjang Urusan Pemerintah Daerah						70.000.000		70.000.000		70.000.000		

Tujuan	Indikator Tujuan	Sasaran	Indikator Sasaran	Kode	Program	Indikator Program	Kegiatan	Indikator Kegiatan	Sub Kegiatan	Indikator Sub Kegiatan	Satuan	Capaian Kinerja Program dan Kerangka Pendanaan Tahun 2022						Unit Kerja Perangkat Daerah	Lokasi
												RKPD		APBD		P-RKPD			
												Target	Rp	Target	Rp	Target	Rp		
(1)	(2)	(3)	(4)	(5)	(6)	(7)	(8)	(9)	(10)	(11)	(12)	(13)	(14)	(15)	(16)	(17)	(18)	(19)	(20)
								Jumlah laporan Pengadaan Barang Milik Daerah Penunjang Urusan Pemerintahan Daerah			Laporan	1	70.000.000	1	70.000.000	1	70.000.000	CDK 8	
				X.XX.01.1.07.05				Pengadaan Mebel					15.000.000		15.000.000		15.000.000		
								Jumlah unit pengadaan meubelair			Unit	1	15.000.000	1	15.000.000	1	15.000.000	SUB BAGIAN TATA USAHA	OPD Provinsi; KAB. KEBUMEN
				X.XX.01.1.07.06				Pengadaan Peralatan dan Mesin Lainnya					35.000.000		35.000.000		35.000.000		
								Jumlah unit pengadaan Peralatan dan Mesin			Unit	2	35.000.000	2	35.000.000	2	35.000.000	SUB BAGIAN TATA USAHA	OPD Provinsi; KAB. KEBUMEN
				X.XX.01.1.07.10				Pengadaan Sarana dan Prasarana Gedung Kantor atau Bangunan Lainnya					10.000.000		10.000.000		10.000.000		
								Jumlah unit Sarana dan Prasarana gedung Kantor/ Bangunan Lainnya			Unit	1	10.000.000	1	10.000.000	1	10.000.000	SUB BAGIAN TATA USAHA	OPD Provinsi; KAB. KEBUMEN
				X.XX.01.1.07.11				Pengadaan Sarana dan Prasarana Pendukung Gedung Kantor atau Bangunan Lainnya					10.000.000		10.000.000		10.000.000		
								Jumlah unit pengadaan Sarana dan Prasarana Pendukung Gedung Kantor atau Bangunan Lainnya			Unit	1	10.000.000	1	10.000.000	1	10.000.000	SUB BAGIAN TATA USAHA	OPD Provinsi; KAB. KEBUMEN
				X.XX.01.1.08			Penyediaan Jasa Penunjang Urusan Pemerintahan Daerah						237.600.000		237.600.000		237.600.000		
								Jumlah laporan Penyediaan Jasa Penunjang Urusan Pemerintahan Daerah			Laporan	1	237.600.000	1	237.600.000	1	237.600.000	CDK 8	
				X.XX.01.1.08.01				Penyediaan Jasa Surat Menyurat					3.600.000		3.600.000		3.600.000		
								Jumlah bulan pemenuhan pelayanan surat menyurat PD			Bulan	12	3.600.000	12	3.600.000	12	3.600.000	SUB BAGIAN TATA USAHA	OPD Provinsi; KAB. KEBUMEN
				X.XX.01.1.08.02				Penyediaan Jasa Komunikasi, Sumber Daya Air dan Listrik					35.000.000		35.000.000		35.000.000		
								Jumlah bulan terpenuhinya Jasa Komunikasi,air dan listrik PD			Bulan	12	35.000.000	12	35.000.000	12	35.000.000	SUB BAGIAN TATA USAHA	OPD Provinsi; KAB. KEBUMEN
				X.XX.01.1.08.03				Penyediaan Jasa Peralatan dan Perlengkapan Kantor					10.000.000		10.000.000		10.000.000		
								Jumlah bulan terpenuhinya jasa peralatan dan perlengkapan kantor			Bulan	12	10.000.000	12	10.000.000	12	10.000.000	SUB BAGIAN TATA USAHA	OPD Provinsi; KAB. KEBUMEN

Tujuan	Indikator Tujuan	Sasaran	Indikator Sasaran	Kode	Program	Indikator Program	Kegiatan	Indikator Kegiatan	Sub Kegiatan	Indikator Sub Kegiatan	Satuan	Capaian Kinerja Program dan Kerangka Pendanaan Tahun 2022						Unit Kerja Perangkat Daerah	Lokasi
												RKPD		APBD		P-RKPD			
												Target	Rp	Target	Rp	Target	Rp		
(1)	(2)	(3)	(4)	(5)	(6)	(7)	(8)	(9)	(10)	(11)	(12)	(13)	(14)	(15)	(16)	(17)	(18)	(19)	(20)
				X.XX.01.1.08.04					Penyediaan Jasa Pelayanan Umum Kantor				189.000.000		189.000.000		189.000.000		
									Jumlah bulan terpenuhinya jasa pelayanan umum kantor		Bulan	12	189.000.000	12	189.000.000	12	189.000.000	SUB BAGIAN TATA USAHA	OPD Provinsi; KAB. KEBUMEN
				X.XX.01.1.09			Pemeliharaan Barang Milik Daerah Penunjang Urusan Pemerintahan Daerah						197.500.000		197.500.000		197.500.000		
							Jumlah laporan Pemeliharaan Barang Milik Daerah Penunjang Urusan Pemerintahan Daerah				Laporan	1	197.500.000	1	197.500.000	1	197.500.000	CDK 8	
				X.XX.01.1.09.01					Penyediaan Jasa Pemeliharaan, Biaya Pemeliharaan dan Pajak Kendaraan Perorangan Dinas atau Kendaraan Dinas Jabatan				75.000.000		75.000.000		75.000.000		
									Jumlah bulan terpenuhinya biaya Pemeliharaan Rutin/ Berkala dan Pajak Kendaraan Dinas Jabatan		Bulan	12	75.000.000	12	75.000.000	12	75.000.000	SUB BAGIAN TATA USAHA	OPD Provinsi; KAB. KEBUMEN
				X.XX.01.1.09.05					Pemeliharaan Mebel				5.000.000		5.000.000		5.000.000		
									Jumlah bulan terpenuhinya biaya Pemeliharaan Mebel		Bulan	12	5.000.000	12	5.000.000	12	5.000.000	SUB BAGIAN TATA USAHA	OPD Provinsi; KAB. KEBUMEN
				X.XX.01.1.09.06					Pemeliharaan Peralatan dan Mesin Lainnya				12.500.000		12.500.000		12.500.000		
									Jumlah bulan terpenuhinya Pemeliharaan peralatan dan mesin lainnya		Bulan	12	12.500.000	12	12.500.000	12	12.500.000	SUB BAGIAN TATA USAHA	OPD Provinsi; KAB. KEBUMEN
				X.XX.01.1.09.09					Pemeliharaan/Rehabilitasi Gedung Kantor dan Bangunan Lainnya				50.000.000		50.000.000		50.000.000		
									Jumlah Unit Gedung Yang Direhab		Unit	1	50.000.000	1	50.000.000	1	50.000.000	SUB BAGIAN TATA USAHA	OPD Provinsi; KAB. KEBUMEN
				X.XX.01.1.09.10					Pemeliharaan/Rehabilitasi Sarana dan Prasarana Gedung Kantor atau Bangunan Lainnya				50.000.000		50.000.000		50.000.000		
									Jumlah bulan terpenuhinya Pemeliharaan Rutin/ Berkala dsarana prasarana pendukung gedung kantor		Bulan	12	50.000.000	12	50.000.000	12	50.000.000	SUB BAGIAN TATA USAHA	

Tujuan	Indikator Tujuan	Sasaran	Indikator Sasaran	Kode	Program	Indikator Program	Kegiatan	Indikator Kegiatan	Sub Kegiatan	Indikator Sub Kegiatan	Satuan	Capaian Kinerja Program dan Kerangka Pendanaan Tahun 2022						Unit Kerja Perangkat Daerah	Lokasi
												RKPD		APBD		P-RKPD			
												Target	Rp	Target	Rp	Target	Rp		
(1)	(2)	(3)	(4)	(5)	(6)	(7)	(8)	(9)	(10)	(11)	(12)	(13)	(14)	(15)	(16)	(17)	(18)	(19)	(20)
				X.XX.01.1.09.11					Pemeliharaan/Rehabilitasi Sarana dan Prasarana Pendukung Gedung Kantor atau Bangunan Lainnya				5.000.000	5.000.000	5.000.000				
									Jumlah bulan terpenuhinya biaya Pemeliharaan Rutin/ Berkala dsarana prasarana pendukung gedung kantor		Bulan	12	5.000.000	12	5.000.000	12	5.000.000	SUB BAGIAN TATA USAHA	OPD Provinsi; KAB. KEBUMEN
						Persentase ketercapaian administrasi pelayanan Perangkat Daerah					%	100	912.047.000	100	912.047.000	100	912.047.000	CDK 9	
				X.XX.01.1.03			Administrasi Barang Milik Daerah pada Perangkat Daerah						7.000.000	7.000.000	7.000.000				
							Jumlah laporan pelaksanaan Administrasi Barang Milik Daerah pada Perangkat Daerah				Laporan	1	7.000.000	1	7.000.000	1	7.000.000	CDK 9	
				X.XX.01.1.03.02			Pengamanan Barang Milik Daerah SKPD						7.000.000	7.000.000	7.000.000				
							Jumlah bulan terpenuhinya premi asuransi barang milik daerah				Bulan	12	7.000.000	12	7.000.000	12	7.000.000	SUB BAGIAN TATA USAHA	OPD Provinsi; KOTA MAGELANG
				X.XX.01.1.06			Administrasi Umum Perangkat Daerah						201.000.000	201.000.000	222.250.000				
							Jumlah laporan pelaksanaan administrasi umum Perangkat Daerah				Laporan	1	201.000.000	1	201.000.000	1	222.250.000	CDK 9	
				X.XX.01.1.06.01			Penyediaan Komponen Instalasi Listrik/Penerangan Bangunan Kantor						5.000.000	5.000.000	10.000.000				
							Jumlah bulan terpenuhinya penyediaan komponen Instalasi Listrik/Penerangan Bangunan Kantor				Bulan	12	5.000.000	12	5.000.000	12	10.000.000	SUB BAGIAN TATA USAHA	OPD Provinsi; KOTA MAGELANG
				X.XX.01.1.06.02			Penyediaan Peralatan dan Perlengkapan Kantor						50.000.000	50.000.000	50.000.000				
							Jumlah unit penyediaan Peralatan Kantor				Bulan	12	50.000.000	12	50.000.000	12	50.000.000	SUB BAGIAN TATA USAHA	OPD Provinsi; KOTA MAGELANG
				X.XX.01.1.06.03			Penyediaan Peralatan Rumah Tangga						30.000.000	30.000.000	30.000.000				
							Jumlah bulan terpenuhinya kebutuhan rumah tangga perangkat daerah				Bulan	12	30.000.000	12	30.000.000	12	30.000.000	SUB BAGIAN TATA USAHA	OPD Provinsi; KOTA MAGELANG

Tujuan	Indikator Tujuan	Sasaran	Indikator Sasaran	Kode	Program	Indikator Program	Kegiatan	Indikator Kegiatan	Sub Kegiatan	Indikator Sub Kegiatan	Satuan	Capaian Kinerja Program dan Kerangka Pendanaan Tahun 2022						Unit Kerja Perangkat Daerah	Lokasi
												RKPD		APBD		P-RKPD			
												Target	Rp	Target	Rp	Target	Rp		
(1)	(2)	(3)	(4)	(5)	(6)	(7)	(8)	(9)	(10)	(11)	(12)	(13)	(14)	(15)	(16)	(17)	(18)	(19)	(20)
				X.XX.01.1.06.04					Penyediaan Bahan Logistik Kantor				20.000.000		20.000.000		20.000.000		
									Jumlah Bulan terpenuhinya kebutuhan logistik kantor		Bulan	12	20.000.000	12	20.000.000	12	20.000.000	SUB BAGIAN TATA USAHA	OPD Provinsi; KOTA MAGELANG
				X.XX.01.1.06.05					Penyediaan Barang Cetak dan Penggandaan				25.000.000		25.000.000		21.250.000		
									Jumlah Bulan terpenuhinya kebutuhan barang cetakan dan penggandaan kantor		Bulan	12	25.000.000	12	25.000.000	12	21.250.000	SUB BAGIAN TATA USAHA	OPD Provinsi; KOTA MAGELANG
				X.XX.01.1.06.06					Penyediaan Bahan Bacaan dan Peraturan Perundang-undangan				6.000.000		6.000.000		6.000.000		
									Jumlah bulan tercukupinya kebutuhan bahan bacaan/buku perpustakaan PD		Bulan	12	6.000.000	12	6.000.000	12	6.000.000	SUB BAGIAN TATA USAHA	OPD Provinsi; KOTA MAGELANG
				X.XX.01.1.06.08					Fasilitasi Kunjungan Tamu				15.000.000		15.000.000		35.000.000		
									Jumlah bulan terpenuhinya kebutuhan fasilitasi kunjungan tamu		Bulan	12	15.000.000	12	15.000.000	12	35.000.000	SUB BAGIAN TATA USAHA	OPD Provinsi; KOTA MAGELANG
				X.XX.01.1.06.09					Penyelenggaraan Rapat Koordinasi dan Konsultasi SKPD				50.000.000		50.000.000		50.000.000		
									Jumlah bulan terpenuhinya Pemeliharaan peralatan dan mesin lainnya		Bulan	12	50.000.000	12	50.000.000	12	50.000.000	SUB BAGIAN TATA USAHA	OPD Provinsi; KOTA MAGELANG
				X.XX.01.1.07					Pengadaan Barang Milik Daerah Penunjang Urusan Pemerintah Daerah				135.000.000		135.000.000		125.000.000		
									Jumlah laporan Pengadaan Barang Milik Daerah Penunjang Urusan Pemerintah Daerah		Laporan	1	135.000.000	1	135.000.000	1	125.000.000	CDK 9	
				X.XX.01.1.07.05					Pengadaan Mebel				35.000.000		35.000.000		35.000.000		
									Jumlah unit pengadaan meubelair		Unit	6	35.000.000	6	35.000.000	6	35.000.000	SUB BAGIAN TATA USAHA	OPD Provinsi; KOTA MAGELANG
				X.XX.01.1.07.06					Pengadaan Peralatan dan Mesin Lainnya				60.000.000		60.000.000		60.000.000		
									Jumlah unit pengadaan Peralatan dan Mesin		Unit	8	60.000.000	8	60.000.000	8	60.000.000	SUB BAGIAN TATA USAHA	OPD Provinsi; KOTA MAGELANG
				X.XX.01.1.07.10					Pengadaan Sarana dan Prasarana Gedung Kantor atau Bangunan Lainnya				15.000.000		15.000.000		15.000.000		
									Jumlah unit Sarana dan Prasarana gedung Kantor/ Bangunan Lainnya		Unit	1	15.000.000	1	15.000.000	1	15.000.000	SUB BAGIAN TATA USAHA	OPD Provinsi; KOTA MAGELANG

Tujuan	Indikator Tujuan	Sasaran	Indikator Sasaran	Kode	Program	Indikator Program	Kegiatan	Indikator Kegiatan	Sub Kegiatan	Indikator Sub Kegiatan	Satuan	Capaian Kinerja Program dan Kerangka Pendanaan Tahun 2022						Unit Kerja Perangkat Daerah	Lokasi
												RKPD		APBD		P-RKPD			
												Target	Rp	Target	Rp	Target	Rp		
(1)	(2)	(3)	(4)	(5)	(6)	(7)	(8)	(9)	(10)	(11)	(12)	(13)	(14)	(15)	(16)	(17)	(18)	(19)	(20)
				X.XX.01.1.07.11					Pengadaan Sarana dan Prasarana Pendukung Gedung Kantor atau Bangunan Lainnya				25.000.000		25.000.000		15.000.000		
									Jumlah unit pengadaan Sarana dan Prasarana Pendukung Gedung Kantor atau Bangunan Lainnya		Unit	1	25.000.000	1	25.000.000	1	15.000.000	SUB BAGIAN TATA USAHA	OPD Provinsi; KOTA MAGELANG
				X.XX.01.1.08				Penyediaan Jasa Penunjang Urusan Pemerintahan Daerah					314.047.000		314.047.000		280.047.000		
								Jumlah laporan Penyediaan Jasa Penunjang Urusan Pemerintahan Daerah			Laporan	1	314.047.000	1	314.047.000	1	280.047.000	CDK 9	
				X.XX.01.1.08.01				Penyediaan Jasa Surat Menyurat					10.000.000		10.000.000		10.000.000		
								Jumlah bulan pemenuhan pelayanan surat menyurat PD			Bulan	12	10.000.000	12	10.000.000	12	10.000.000	SUB BAGIAN TATA USAHA	OPD Provinsi; KOTA MAGELANG
				X.XX.01.1.08.02				Penyediaan Jasa Komunikasi, Sumber Daya Air dan Listrik					79.047.000		79.047.000		50.047.000		
								Jumlah bulan terpenuhinya Jasa Komunikasi,air dan listrik PD			Bulan	12	79.047.000	12	79.047.000	12	50.047.000	SUB BAGIAN TATA USAHA	OPD Provinsi; KOTA MAGELANG
				X.XX.01.1.08.03				Penyediaan Jasa Peralatan dan Perlengkapan Kantor					15.000.000		15.000.000		10.000.000		
								Jumlah bulan terpenuhinya jasa peralatan dan perlengkapan kantor			Bulan	12	15.000.000	12	15.000.000	12	10.000.000	SUB BAGIAN TATA USAHA	OPD Provinsi; KOTA MAGELANG
				X.XX.01.1.08.04				Penyediaan Jasa Pelayanan Umum Kantor					210.000.000		210.000.000		210.000.000		
								Jumlah bulan terpenuhinya jasa pelayanan umum kantor			Bulan	12	210.000.000	12	210.000.000	12	210.000.000	SUB BAGIAN TATA USAHA	OPD Provinsi; KOTA MAGELANG
				X.XX.01.1.09				Pemeliharaan Barang Milik Daerah Penunjang Urusan Pemerintahan Daerah					255.000.000		255.000.000		277.750.000		
								Jumlah laporan Pemeliharaan Barang Milik Daerah Penunjang Urusan Pemerintahan Daerah			Laporan	1	255.000.000	1	255.000.000	1	277.750.000	CDK 9	

Tujuan	Indikator Tujuan	Sasaran	Indikator Sasaran	Kode	Program	Indikator Program	Kegiatan	Indikator Kegiatan	Sub Kegiatan	Indikator Sub Kegiatan	Satuan	Capaian Kinerja Program dan Kerangka Pendanaan Tahun 2022						Unit Kerja Perangkat Daerah	Lokasi
												RKPD		APBD		P-RKPD			
												Target	Rp	Target	Rp	Target	Rp		
(1)	(2)	(3)	(4)	(5)	(6)	(7)	(8)	(9)	(10)	(11)	(12)	(13)	(14)	(15)	(16)	(17)	(18)	(19)	(20)
				X.XX.01.1.09.01					Penyediaan Jasa Pemeliharaan, Biaya Pemeliharaan dan Pajak Kendaraan Perorangan Dinas atau Kendaraan Dinas Jabatan				100.000.000	100.000.000	100.000.000				
									Jumlah bulan terpenuhinya biaya Pemeliharaan Rutin/ Berkala dan Pajak Kendaraan Dinas Jabatan		Bulan	12	100.000.000	12	100.000.000	12	100.000.000	SUB BAGIAN TATA USAHA	OPD Provinsi; KOTA MAGELANG
				X.XX.01.1.09.05					Pemeliharaan Mebel				10.000.000	10.000.000	10.000.000				
									Jumlah bulan terpenuhinya biaya Pemeliharaan Mebel		Bulan	12	10.000.000	12	10.000.000	12	10.000.000	SUB BAGIAN TATA USAHA	OPD Provinsi; KOTA MAGELANG
				X.XX.01.1.09.06					Pemeliharaan Peralatan dan Mesin Lainnya				50.000.000	50.000.000	57.750.000				
									Jumlah bulan terpenuhinya Pemeliharaan peralatan dan mesin lainnya		Bulan	12	50.000.000	12	50.000.000	12	57.750.000	SUB BAGIAN TATA USAHA	OPD Provinsi; KOTA MAGELANG
				X.XX.01.1.09.09					Pemeliharaan/Rehabilitasi Gedung Kantor dan Bangunan Lainnya				30.000.000	30.000.000	30.000.000				
									Jumlah Unit Gedung Yang Direhab		Unit	1	30.000.000	1	30.000.000	1	30.000.000	SUB BAGIAN TATA USAHA	OPD Provinsi; KOTA MAGELANG
				X.XX.01.1.09.10					Pemeliharaan/Rehabilitasi Sarana dan Prasarana Gedung Kantor atau Bangunan Lainnya				35.000.000	35.000.000	50.000.000				
									Jumlah bulan terpenuhinya Pemeliharaan Rutin/ Berkala dsarana prasarana pendukung gedung kantor		Bulan	12	35.000.000	12	35.000.000	12	50.000.000	SUB BAGIAN TATA USAHA	OPD Provinsi; KOTA MAGELANG
				X.XX.01.1.09.11					Pemeliharaan/Rehabilitasi Sarana dan Prasarana Pendukung Gedung Kantor atau Bangunan Lainnya				30.000.000	30.000.000	30.000.000				
									Jumlah bulan terpenuhinya biaya Pemeliharaan Rutin/ Berkala dsarana prasarana pendukung gedung kantor		Bulan	12	30.000.000	12	30.000.000	12	30.000.000	SUB BAGIAN TATA USAHA	OPD Provinsi; KOTA MAGELANG
						Persentase ketercapaian administrasi pelayanan Perangkat Daerah					%	100	1.187.320.000	100	1.187.320.000	100	1.187.320.000	CDK 10	
				X.XX.01.1.03			Administrasi Barang Milik Daerah pada Perangkat Daerah						10.320.000	10.320.000	10.320.000				

Tujuan	Indikator Tujuan	Sasaran	Indikator Sasaran	Kode	Program	Indikator Program	Kegiatan	Indikator Kegiatan	Sub Kegiatan	Indikator Sub Kegiatan	Satuan	Capaian Kinerja Program dan Kerangka Pendanaan Tahun 2022						Unit Kerja Perangkat Daerah	Lokasi
												RKPD		APBD		P-RKPD			
												Target	Rp	Target	Rp	Target	Rp		
(1)	(2)	(3)	(4)	(5)	(6)	(7)	(8)	(9)	(10)	(11)	(12)	(13)	(14)	(15)	(16)	(17)	(18)	(19)	(20)
								Jumlah laporan pelaksanaan Administrasi Barang Milik Daerah pada Perangkat Daerah			Laporan	1	10.320.000	1	10.320.000	1	10.320.000	CDK 10	
				X.XX.01.1.03.02					Pengamanan Barang Milik Daerah SKPD				10.320.000		10.320.000		10.320.000		
									Jumlah bulan terpenuhinya premi asuransi barang milik daerah		Bulan	12	10.320.000	12	10.320.000	12	10.320.000	SUB BAGIAN TATA USAHA	OPD Provinsi; KOTA SURAKARTA
				X.XX.01.1.06			Administrasi Umum Perangkat Daerah						204.000.000		204.000.000		204.000.000		
								Jumlah laporan pelaksanaan administrasi umum Perangkat Daerah			Laporan	1	204.000.000	1	204.000.000	1	204.000.000	CDK 10	
				X.XX.01.1.06.01					Penyediaan Komponen Instalasi Listrik/Penerangan Bangunan Kantor				5.000.000		5.000.000		5.000.000		
									Jumlah bulan terpenuhinya penyediaan komponen Instalasi Listrik/Penerangan Bangunan Kantor		Bulan	12	5.000.000	12	5.000.000	12	5.000.000	SUB BAGIAN TATA USAHA	OPD Provinsi; KOTA SURAKARTA
				X.XX.01.1.06.02					Penyediaan Peralatan dan Perlengkapan Kantor				10.000.000		10.000.000		10.000.000		
									Jumlah unit penyediaan Peralatan Kantor		Bulan	12	10.000.000	12	10.000.000	12	10.000.000	SUB BAGIAN TATA USAHA	OPD Provinsi; KOTA SURAKARTA
				X.XX.01.1.06.03					Penyediaan Peralatan Rumah Tangga				15.000.000		15.000.000		15.000.000		
									Jumlah bulan terpenuhinya kebutuhan rumah tangga perangkat daerah		Bulan	12	15.000.000	12	15.000.000	12	15.000.000	SUB BAGIAN TATA USAHA	OPD Provinsi; KOTA SURAKARTA
				X.XX.01.1.06.04					Penyediaan Bahan Logistik Kantor				15.000.000		15.000.000		15.000.000		
									Jumlah Bulan terpenuhinya kebutuhan logistik kantor		Bulan	12	15.000.000	12	15.000.000	12	15.000.000	SUB BAGIAN TATA USAHA	OPD Provinsi; KOTA SURAKARTA
				X.XX.01.1.06.05					Penyediaan Barang Cetak dan Penggandaan				6.000.000		6.000.000		6.000.000		
									Jumlah Bulan terpenuhinya kebutuhan barang cetakan dan penggandaan kantor		Bulan	12	6.000.000	12	6.000.000	12	6.000.000	SUB BAGIAN TATA USAHA	OPD Provinsi; KOTA SURAKARTA
				X.XX.01.1.06.06					Penyediaan Bahan Bacaan dan Peraturan Perundang-undangan				3.000.000		3.000.000		3.000.000		
									Jumlah bulan tercukupinya kebutuhan bahan bacaan/buku perpustakaan PD		Bulan	12	3.000.000	12	3.000.000	12	3.000.000	SUB BAGIAN TATA USAHA	OPD Provinsi; KOTA SURAKARTA

Tujuan	Indikator Tujuan	Sasaran	Indikator Sasaran	Kode	Program	Indikator Program	Kegiatan	Indikator Kegiatan	Sub Kegiatan	Indikator Sub Kegiatan	Satuan	Capaian Kinerja Program dan Kerangka Pendanaan Tahun 2022						Unit Kerja Perangkat Daerah	Lokasi
												RKPD		APBD		P-RKPD			
												Target	Rp	Target	Rp	Target	Rp		
(1)	(2)	(3)	(4)	(5)	(6)	(7)	(8)	(9)	(10)	(11)	(12)	(13)	(14)	(15)	(16)	(17)	(18)	(19)	(20)
				X.XX.01.1.06.08					Fasilitas Kunjungan Tamu				5.000.000		5.000.000		5.000.000		
									Jumlah bulan terpenuhinya kebutuhan fasilitas kunjungan tamu		Bulan	12	5.000.000	12	5.000.000	12	5.000.000	SUB BAGIAN TATA USAHA	OPD Provinsi; KOTA SURAKARTA
				X.XX.01.1.06.09					Penyelenggaraan Rapat Koordinasi dan Konsultasi SKPD				145.000.000		145.000.000		145.000.000		
									Jumlah bulan terpenuhinya pelaksanaan rapat-rapat koordinasi dan konsultasi ke dalam dan luar daerah		Bulan	12	145.000.000	12	145.000.000	12	145.000.000	SUB BAGIAN TATA USAHA	OPD Provinsi; KOTA SURAKARTA
				X.XX.01.1.07					Pengadaan Barang Milik Daerah Penunjang Urusan Pemerintah Daerah				220.000.000		220.000.000		197.000.000		
									Jumlah laporan Pengadaan Barang Milik Daerah Penunjang Urusan Pemerintah Daerah		Laporan	1	220.000.000	1	220.000.000	1	197.000.000	CDK 10	
				X.XX.01.1.07.05					Pengadaan Mebel				15.000.000		15.000.000		15.000.000		
									Jumlah unit pengadaan meubelair		Unit	3	15.000.000	3	15.000.000	3	15.000.000	SUB BAGIAN TATA USAHA	OPD Provinsi; KOTA SURAKARTA
				X.XX.01.1.07.06					Pengadaan Peralatan dan Mesin Lainnya				50.000.000		50.000.000		48.000.000		
									Jumlah unit pengadaan Peralatan dan Mesin		Unit	10	50.000.000	10	50.000.000	10	48.000.000	SUB BAGIAN TATA USAHA	OPD Provinsi; KOTA SURAKARTA
				X.XX.01.1.07.10					Pengadaan Sarana dan Prasarana Gedung Kantor atau Bangunan Lainnya				80.000.000		80.000.000		77.500.000		
									Jumlah unit Sarana dan Prasarana gedung Kantor/ Bangunan Lainnya		Unit	2	80.000.000	2	80.000.000	2	77.500.000	SUB BAGIAN TATA USAHA	OPD Provinsi; KOTA SURAKARTA
				X.XX.01.1.07.11					Pengadaan Sarana dan Prasarana Pendukung Gedung Kantor atau Bangunan Lainnya				75.000.000		75.000.000		56.500.000		
									Jumlah unit pengadaan Sarana dan Prasarana Pendukung Gedung Kantor atau Bangunan Lainnya		Unit	1	75.000.000	1	75.000.000	1	56.500.000	SUB BAGIAN TATA USAHA	OPD Provinsi; KOTA SURAKARTA
				X.XX.01.1.08					Penyediaan Jasa Penunjang Urusan Pemerintahan Daerah				405.000.000		405.000.000		407.500.000		
									Jumlah laporan Penyediaan Jasa Penunjang Urusan Pemerintahan Daerah		Laporan	1	405.000.000	1	405.000.000	1	407.500.000	CDK 10	

Tujuan	Indikator Tujuan	Sasaran	Indikator Sasaran	Kode	Program	Indikator Program	Kegiatan	Indikator Kegiatan	Sub Kegiatan	Indikator Sub Kegiatan	Satuan	Capaian Kinerja Program dan Kerangka Pendanaan Tahun 2022						Unit Kerja Perangkat Daerah	Lokasi
												RKPD		APBD		P-RKPD			
												Target	Rp	Target	Rp	Target	Rp		
(1)	(2)	(3)	(4)	(5)	(6)	(7)	(8)	(9)	(10)	(11)	(12)	(13)	(14)	(15)	(16)	(17)	(18)	(19)	(20)
				X.XX.01.1.08.01					Penyediaan Jasa Surat Menyurat				5.000.000		5.000.000		2.500.000		
										Jumlah bulan pemenuhan pelayanan surat menyurat PD	Bulan	12	5.000.000	12	5.000.000	12	2.500.000	SUB BAGIAN TATA USAHA	OPD Provinsi; KOTA SURAKARTA
				X.XX.01.1.08.02					Penyediaan Jasa Komunikasi, Sumber Daya Air dan Listrik				120.000.000		120.000.000		120.000.000		
										Jumlah bulan terpenuhinya Jasa Komunikasi, air dan listrik PD	Bulan	12	120.000.000	12	120.000.000	12	120.000.000	SUB BAGIAN TATA USAHA	OPD Provinsi; KOTA SURAKARTA
				X.XX.01.1.08.03					Penyediaan Jasa Peralatan dan Perlengkapan Kantor				5.000.000		5.000.000		5.000.000		
										Jumlah bulan terpenuhinya jasa peralatan dan perlengkapan kantor	Bulan	12	5.000.000	12	5.000.000	12	5.000.000	SUB BAGIAN TATA USAHA	OPD Provinsi; KOTA SURAKARTA
				X.XX.01.1.08.04					Penyediaan Jasa Pelayanan Umum Kantor				275.000.000		275.000.000		280.000.000		
										Jumlah bulan terpenuhinya jasa pelayanan umum kantor	Bulan	12	275.000.000	12	275.000.000	12	280.000.000	SUB BAGIAN TATA USAHA	OPD Provinsi; KOTA SURAKARTA
				X.XX.01.1.09			Pemeliharaan Barang Milik Daerah Penunjang Urusan Pemerintahan Daerah						348.000.000		348.000.000		368.500.000		
								Jumlah laporan Pemeliharaan Barang Milik Daerah Penunjang Urusan Pemerintahan Daerah			Laporan	1	348.000.000	1	348.000.000	1	368.500.000	CDK 10	
				X.XX.01.1.09.01					Penyediaan Jasa Pemeliharaan, Biaya Pemeliharaan dan Pajak Kendaraan Perorangan Dinas atau Kendaraan Dinas Jabatan				100.000.000		100.000.000		106.000.000		
										Jumlah bulan terpenuhinya biaya Pemeliharaan Rutin/ Berkala dan Pajak Kendaraan Dinas Jabatan	Bulan	12	100.000.000	12	100.000.000	12	106.000.000	SUB BAGIAN TATA USAHA	OPD Provinsi; KOTA SURAKARTA
				X.XX.01.1.09.05					Pemeliharaan Mebel				20.000.000		20.000.000		10.000.000		
										Jumlah bulan terpenuhinya biaya Pemeliharaan Mebel	Bulan	1	20.000.000	1	20.000.000	1	10.000.000	SUB BAGIAN TATA USAHA	OPD Provinsi; KOTA SURAKARTA
				X.XX.01.1.09.06					Pemeliharaan Peralatan dan Mesin Lainnya				50.000.000		50.000.000		45.000.000		
										Jumlah bulan terpenuhinya Pemeliharaan peralatan dan mesin lainnya	Bulan	1	50.000.000	1	50.000.000	1	45.000.000	SUB BAGIAN TATA USAHA	OPD Provinsi; KOTA SURAKARTA

Tujuan	Indikator Tujuan	Sasaran	Indikator Sasaran	Kode	Program	Indikator Program	Kegiatan	Indikator Kegiatan	Sub Kegiatan	Indikator Sub Kegiatan	Satuan	Capaian Kinerja Program dan Kerangka Pendanaan Tahun 2022						Unit Kerja Perangkat Daerah	Lokasi
												RKPD		APBD		P-RKPD			
												Target	Rp	Target	Rp	Target	Rp		
(1)	(2)	(3)	(4)	(5)	(6)	(7)	(8)	(9)	(10)	(11)	(12)	(13)	(14)	(15)	(16)	(17)	(18)	(19)	(20)
				X.XX.01.1.09.09					Pemeliharaan/Rehabilitasi Gedung Kantor dan Bangunan Lainnya				98.000.000		98.000.000		162.500.000		
									Jumlah Unit Gedung Yang Direhab		Unit	1	98.000.000	1	98.000.000	1	162.500.000	SUB BAGIAN TATA USAHA	OPD Provinsi; KOTA SURAKARTA
				X.XX.01.1.09.10					Pemeliharaan/Rehabilitasi Sarana dan Prasarana Gedung Kantor atau Bangunan Lainnya				45.000.000		45.000.000		45.000.000		
									Jumlah bulan terpenuhinya Pemeliharaan Rutin/ Berkala dsarana prasarana pendukung gedung kantor		Bulan	12	45.000.000	12	45.000.000	12	45.000.000	SUB BAGIAN TATA USAHA	OPD Provinsi; KOTA SURAKARTA
				X.XX.01.1.09.11					Pemeliharaan/Rehabilitasi Sarana dan Prasarana Pendukung Gedung Kantor atau Bangunan Lainnya				35.000.000		35.000.000				
									Jumlah bulan terpenuhinya biaya Pemeliharaan Rutin/ Berkala dsarana prasarana pendukung gedung kantor		Bulan	0	35.000.000	0	35.000.000	0		SUB BAGIAN TATA USAHA	OPD Provinsi; KOTA SURAKARTA
						Persentase ketercapaian administrasi pelayanan Perangkat Daerah					%	100	717.275.000	100	717.275.000	100	717.275.000	Balai Taman Hutan Raya KGPAA Mangkunagoro I Kelas A	
				X.XX.01.1.03			Administrasi Barang Milik Daerah pada Perangkat Daerah						35.000.000		35.000.000		35.000.000		
							Jumlah laporan pelaksanaan Administrasi Barang Milik Daerah pada Perangkat Daerah				Laporan	1	35.000.000	1	35.000.000	1	35.000.000	Balai Taman Hutan Raya KGPAA Mangkunagoro I Kelas A	
				X.XX.01.1.03.02			Pengamanan Barang Milik Daerah SKPD						35.000.000		35.000.000		35.000.000		
							Jumlah bulan terpenuhinya premi asuransi barang milik daerah				Bulan	12	35.000.000	12	35.000.000	12	35.000.000	SUB BAGIAN TATA USAHA	OPD Provinsi; KAB. KARANGANYAR
				X.XX.01.1.06			Administrasi Umum Perangkat Daerah						131.475.000		131.475.000		124.575.000		
							Jumlah laporan pelaksanaan administrasi umum Perangkat Daerah				Laporan	1	131.475.000	1	131.475.000	1	124.575.000	Balai Taman Hutan Raya KGPAA Mangkunagoro I Kelas A	
				X.XX.01.1.06.01			Penyediaan Komponen Instalasi Listrik/Penerangan Bangunan Kantor						14.675.000		14.675.000		14.675.000		

Tujuan	Indikator Tujuan	Sasaran	Indikator Sasaran	Kode	Program	Indikator Program	Kegiatan	Indikator Kegiatan	Sub Kegiatan	Indikator Sub Kegiatan	Satuan	Capaian Kinerja Program dan Kerangka Pendanaan Tahun 2022						Unit Kerja Perangkat Daerah	Lokasi
												RKPD		APBD		P-RKPD			
												Target	Rp	Target	Rp	Target	Rp		
(1)	(2)	(3)	(4)	(5)	(6)	(7)	(8)	(9)	(10)	(11)	(12)	(13)	(14)	(15)	(16)	(17)	(18)	(19)	(20)
										Jumlah bulan terpenuhinya penyediaan komponen Instalasi Listrik/Penerangan Bangunan Kantor	Bulan	12	14.675.000	12	14.675.000	12	14.675.000	SUB BAGIAN TATA USAHA	OPD Provinsi; KAB. KARANGANYAR
				X.XX.01.1.06.02						Penyediaan Peralatan dan Perlengkapan Kantor			15.000.000		15.000.000		15.000.000		
										Jumlah unit penyediaan Peralatan Kantor	Bulan	12	15.000.000	12	15.000.000	12	15.000.000	SUB BAGIAN TATA USAHA	OPD Provinsi; KAB. KARANGANYAR
				X.XX.01.1.06.03						Penyediaan Peralatan Rumah Tangga			15.000.000		15.000.000		15.000.000		
										Jumlah bulan terpenuhinya kebutuhan rumah tangga perangkat daerah	Bulan	12	15.000.000	12	15.000.000	12	15.000.000	SUB BAGIAN TATA USAHA	OPD Provinsi; KAB. KARANGANYAR
				X.XX.01.1.06.04						Penyediaan Bahan Logistik Kantor			5.000.000		5.000.000		8.500.000		
										Jumlah Bulan terpenuhinya kebutuhan logistik kantor	Bulan	12	5.000.000	12	5.000.000	12	8.500.000	SUB BAGIAN TATA USAHA	OPD Provinsi; KAB. KARANGANYAR
				X.XX.01.1.06.05						Penyediaan Barang Cetak dan Penggandaan			25.000.000		25.000.000		14.600.000		
										Jumlah Bulan terpenuhinya kebutuhan barang cetakan dan penggandaan kantor	Bulan	12	25.000.000	12	25.000.000	12	14.600.000	SUB BAGIAN TATA USAHA	OPD Provinsi; KAB. KARANGANYAR
				X.XX.01.1.06.06						Penyediaan Bahan Bacaan dan Peraturan Perundang-undangan			1.800.000		1.800.000		1.800.000		
										Jumlah bulan tercukupinya kebutuhan bahan bacaan/buku perpustakaan PD	Bulan	12	1.800.000	12	1.800.000	12	1.800.000	SUB BAGIAN TATA USAHA	OPD Provinsi
				X.XX.01.1.06.08						Fasilitasi Kunjungan Tamu			5.000.000		5.000.000		5.000.000		
										Jumlah bulan terpenuhinya kebutuhan fasilitasi kunjungan tamu	Bulan	12	5.000.000	12	5.000.000	12	5.000.000	SUB BAGIAN TATA USAHA	OPD Provinsi; KAB. KARANGANYAR
				X.XX.01.1.06.09						Penyelenggaraan Rapat Koordinasi dan Konsultasi SKPD			50.000.000		50.000.000		50.000.000		
										Jumlah bulan terpenuhinya pelaksanaan rapat-rapat koordinasi dan konsultasi ke dalam dan luar daerah	Bulan	12	50.000.000	12	50.000.000	12	50.000.000	SUB BAGIAN TATA USAHA	OPD Provinsi; KAB. KARANGANYAR
				X.XX.01.1.07						Pengadaan Barang Milik Daerah Penunjang Urusan Pemerintah Daerah			135.500.000		135.500.000		138.300.000		

Tujuan	Indikator Tujuan	Sasaran	Indikator Sasaran	Kode	Program	Indikator Program	Kegiatan	Indikator Kegiatan	Sub Kegiatan	Indikator Sub Kegiatan	Satuan	Capaian Kinerja Program dan Kerangka Pendanaan Tahun 2022						Unit Kerja Perangkat Daerah	Lokasi
												RKPD		APBD		P-RKPD			
												Target	Rp	Target	Rp	Target	Rp		
(1)	(2)	(3)	(4)	(5)	(6)	(7)	(8)	(9)	(10)	(11)	(12)	(13)	(14)	(15)	(16)	(17)	(18)	(19)	(20)
								Jumlah laporan Pengadaan Barang Milik Daerah Penunjang Urusan Pemerintahan Daerah			Laporan	1	135.500.000	1	135.500.000	1	138.300.000	Balai Taman Hutan Raya KGPAA Mangkunagoro I Kelas A	
				X.XX.01.1.07.05				Pengadaan Mebel					10.000.000		10.000.000		10.000.000		
								Jumlah unit pengadaan meubelair			Unit	2	10.000.000	2	10.000.000	2	10.000.000	SUB BAGIAN TATA USAHA	OPD Provinsi; KAB. KARANGANYAR
				X.XX.01.1.07.06				Pengadaan Peralatan dan Mesin Lainnya					35.500.000		35.500.000		35.500.000		
								Jumlah unit pengadaan Peralatan dan Mesin			Unit	6	35.500.000	6	35.500.000	6	35.500.000	SUB BAGIAN TATA USAHA	OPD Provinsi; KAB. KARANGANYAR
				X.XX.01.1.07.10				Pengadaan Sarana dan Prasarana Gedung Kantor atau Bangunan Lainnya					75.000.000		75.000.000		75.000.000		
								Jumlah unit Sarana dan Prasarana gedung Kantor/ Bangunan Lainnya			Unit	1	75.000.000	1	75.000.000	1	75.000.000	SUB BAGIAN TATA USAHA	OPD Provinsi; KAB. KARANGANYAR
				X.XX.01.1.07.11				Pengadaan Sarana dan Prasarana Pendukung Gedung Kantor atau Bangunan Lainnya					15.000.000		15.000.000		17.800.000		
								Jumlah unit pengadaan Sarana dan Prasarana Pendukung Gedung Kantor atau Bangunan Lainnya			Unit	5	15.000.000	5	15.000.000	5	17.800.000	SUB BAGIAN TATA USAHA	OPD Provinsi; KAB. KARANGANYAR
				X.XX.01.1.08			Penyediaan Jasa Penunjang Urusan Pemerintahan Daerah						260.300.000		260.300.000		249.000.000		
								Jumlah laporan Penyediaan Jasa Penunjang Urusan Pemerintahan Daerah			Laporan	1	260.300.000	1	260.300.000	1	249.000.000	Balai Taman Hutan Raya KGPAA Mangkunagoro I Kelas A	
				X.XX.01.1.08.01				Penyediaan Jasa Surat Menyurat					2.500.000		2.500.000		2.500.000		
								Jumlah bulan pemenuhan pelayanan surat menyurat PD			Bulan	12	2.500.000	12	2.500.000	12	2.500.000	SUB BAGIAN TATA USAHA	OPD Provinsi; KAB. KARANGANYAR
				X.XX.01.1.08.02				Penyediaan Jasa Komunikasi, Sumber Daya Air dan Listrik					51.000.000		51.000.000		47.500.000		
								Jumlah bulan terpenuhinya Jasa Komunikasi,air dan listrik PD			Bulan	12	51.000.000	12	51.000.000	12	47.500.000	SUB BAGIAN TATA USAHA	OPD Provinsi; KAB. KARANGANYAR
				X.XX.01.1.08.03				Penyediaan Jasa Peralatan dan Perlengkapan Kantor					15.000.000		15.000.000		15.000.000		
								Jumlah bulan terpenuhinya jasa peralatan dan perlengkapan kantor			Bulan	12	15.000.000	12	15.000.000	12	15.000.000	SUB BAGIAN TATA USAHA	OPD Provinsi; KAB. KARANGANYAR

Tujuan	Indikator Tujuan	Sasaran	Indikator Sasaran	Kode	Program	Indikator Program	Kegiatan	Indikator Kegiatan	Sub Kegiatan	Indikator Sub Kegiatan	Satuan	Capaian Kinerja Program dan Kerangka Pendanaan Tahun 2022						Unit Kerja Perangkat Daerah	Lokasi
												RKPD		APBD		P-RKPD			
												Target	Rp	Target	Rp	Target	Rp		
(1)	(2)	(3)	(4)	(5)	(6)	(7)	(8)	(9)	(10)	(11)	(12)	(13)	(14)	(15)	(16)	(17)	(18)	(19)	(20)
				X.XX.01.1.08.04					Penyediaan Jasa Pelayanan Umum Kantor				191.800.000		191.800.000		184.000.000		
									Jumlah bulan terpenuhinya jasa pelayanan umum kantor		Bulan	12	191.800.000	12	191.800.000	12	184.000.000	SUB BAGIAN TATA USAHA	OPD Provinsi; KAB. KARANGANYAR
				X.XX.01.1.09			Pemeliharaan Barang Milik Daerah Penunjang Urusan Pemerintahan Daerah						155.000.000		155.000.000		170.400.000		
							Jumlah laporan Pemeliharaan Barang Milik Daerah Penunjang Urusan Pemerintahan Daerah				Laporan	1	155.000.000	1	155.000.000	1	170.400.000	Balai Taman Hutan Raya KGPAA Mangkunagoro I Kelas A	
				X.XX.01.1.09.01			Penyediaan Jasa Pemeliharaan, Biaya Pemeliharaan dan Pajak Kendaraan Perorangan Dinas atau Kendaraan Dinas Jabatan						100.000.000		100.000.000		100.000.000		
							Jumlah bulan terpenuhinya biaya Pemeliharaan Rutin/ Berkala dan Pajak Kendaraan Dinas Jabatan				Bulan	12	100.000.000	12	100.000.000	12	100.000.000	SUB BAGIAN TATA USAHA	OPD Provinsi; KAB. KARANGANYAR
				X.XX.01.1.09.05			Pemeliharaan Mebel						5.000.000		5.000.000		5.000.000		
							Jumlah bulan terpenuhinya biaya Pemeliharaan Mebel				Bulan	12	5.000.000	12	5.000.000	12	5.000.000	SUB BAGIAN TATA USAHA	OPD Provinsi; KAB. KARANGANYAR
				X.XX.01.1.09.06			Pemeliharaan Peralatan dan Mesin Lainnya						10.000.000		10.000.000		15.000.000		
							Jumlah bulan terpenuhinya Pemeliharaan peralatan dan mesin lainnya				Bulan	12	10.000.000	12	10.000.000	12	15.000.000	SUB BAGIAN TATA USAHA	OPD Provinsi; KAB. KARANGANYAR
				X.XX.01.1.09.09			Pemeliharaan/Rehabilitasi Gedung Kantor dan Bangunan Lainnya						15.000.000		15.000.000		15.000.000		
							Jumlah Unit Gedung Yang Direhab				Unit	1	15.000.000	1	15.000.000	1	15.000.000	SUB BAGIAN TATA USAHA	OPD Provinsi; KAB. KARANGANYAR; KAB. KARANGANYAR
				X.XX.01.1.09.10			Pemeliharaan/Rehabilitasi Sarana dan Prasarana Gedung Kantor atau Bangunan Lainnya						10.000.000		10.000.000		10.000.000		
							Jumlah bulan terpenuhinya Pemeliharaan Rutin/ Berkala dsarana prasarana pendukung gedung kantor				Bulan	12	10.000.000	12	10.000.000	12	10.000.000	SUB BAGIAN TATA USAHA	OPD Provinsi; KAB. KARANGANYAR

Tujuan	Indikator Tujuan	Sasaran	Indikator Sasaran	Kode	Program	Indikator Program	Kegiatan	Indikator Kegiatan	Sub Kegiatan	Indikator Sub Kegiatan	Satuan	Capaian Kinerja Program dan Kerangka Pendanaan Tahun 2022						Unit Kerja Perangkat Daerah	Lokasi
												RKPD		APBD		P-RKPD			
												Target	Rp	Target	Rp	Target	Rp		
(1)	(2)	(3)	(4)	(5)	(6)	(7)	(8)	(9)	(10)	(11)	(12)	(13)	(14)	(15)	(16)	(17)	(18)	(19)	(20)
				X.XX.01.1.09.11					Pemeliharaan/Rehabilitasi Sarana dan Prasarana Pendukung Gedung Kantor atau Bangunan Lainnya				15.000.000	15.000.000	25.400.000				
									Jumlah bulan terpenuhinya biaya Pemeliharaan Rutin/ Berkala sarana prasarana pendukung gedung kantor		Bulan	12	15.000.000	15.000.000	12	25.400.000	SUB BAGIAN TATA USAHA	OPD Provinsi; KAB. KARANGANYAR	
						Persentase ketercapaian administrasi pelayanan Perangkat Daerah					%	100	8.886.000.000	100	8.886.000.000	100	5.335.611.000	Balai Kebun Raya Baturraden Kelas B	
				X.XX.01.1.03			Administrasi Barang Milik Daerah pada Perangkat Daerah						40.000.000	40.000.000	40.000.000				
							Jumlah laporan pelaksanaan Administrasi Barang Milik Daerah pada Perangkat Daerah				Laporan	1	40.000.000	1	40.000.000	1	40.000.000	Balai Kebun Raya Baturraden Kelas B	
				X.XX.01.1.03.02			Pengamanan Barang Milik Daerah SKPD						40.000.000	40.000.000	40.000.000				
							Jumlah bulan terpenuhinya premi asuransi barang milik daerah				Bulan	12	40.000.000	12	40.000.000	12	40.000.000	Balai Kebun Raya Baturraden Kelas B	OPD Provinsi; KAB. BANYUMAS
				X.XX.01.1.06			Administrasi Umum Perangkat Daerah						179.900.000	179.900.000	179.900.000				
							Jumlah laporan pelaksanaan administrasi umum Perangkat Daerah				Laporan	1	179.900.000	1	179.900.000	1	179.900.000	Balai Kebun Raya Baturraden Kelas B	
				X.XX.01.1.06.01			Penyediaan Komponen Instalasi Listrik/Penerangan Bangunan Kantor												
							Jumlah bulan terpenuhinya penyediaan komponen Instalasi Listrik/Penerangan Bangunan Kantor				Bulan	0	0	0	0		Balai Kebun Raya Baturraden Kelas B	OPD Provinsi; KAB. BANYUMAS	
				X.XX.01.1.06.02			Penyediaan Peralatan dan Perlengkapan Kantor						29.400.000	29.400.000	29.400.000				
							Jumlah unit penyediaan Peralatan Kantor				Bulan	12	29.400.000	12	29.400.000	12	29.400.000	Balai Kebun Raya Baturraden Kelas B	OPD Provinsi; KAB. BANYUMAS
				X.XX.01.1.06.03			Penyediaan Peralatan Rumah Tangga						20.000.000	20.000.000	20.000.000				
							Jumlah bulan terpenuhinya kebutuhan rumah tangga perangkat daerah				Bulan	12	20.000.000	12	20.000.000	12	20.000.000	Balai Kebun Raya Baturraden Kelas B	OPD Provinsi; KAB. BANYUMAS

Tujuan	Indikator Tujuan	Sasaran	Indikator Sasaran	Kode	Program	Indikator Program	Kegiatan	Indikator Kegiatan	Sub Kegiatan	Indikator Sub Kegiatan	Satuan	Capaian Kinerja Program dan Kerangka Pendanaan Tahun 2022						Unit Kerja Perangkat Daerah	Lokasi
												RKPD		APBD		P-RKPD			
												Target	Rp	Target	Rp	Target	Rp		
(1)	(2)	(3)	(4)	(5)	(6)	(7)	(8)	(9)	(10)	(11)	(12)	(13)	(14)	(15)	(16)	(17)	(18)	(19)	(20)
				X.XX.01.1.06.04					Penyediaan Bahan Logistik Kantor				16.500.000		16.500.000		16.500.000		
									Jumlah Bulan terpenuhinya kebutuhan logistik kantor		Bulan	12	16.500.000	12	16.500.000	12	16.500.000	Balai Kebun Raya Baturraden Kelas B	OPD Provinsi; KAB. BANYUMAS
				X.XX.01.1.06.05					Penyediaan Barang Cetak dan Penggandaan				21.000.000		21.000.000		21.000.000		
									Jumlah Bulan terpenuhinya kebutuhan barang cetakan dan penggandaan kantor		Bulan	12	21.000.000	12	21.000.000	12	21.000.000	Balai Kebun Raya Baturraden Kelas B	OPD Provinsi; KAB. BANYUMAS
				X.XX.01.1.06.06					Penyediaan Bahan Bacaan dan Peraturan Perundang-undangan				3.300.000		3.300.000		3.300.000		
									Jumlah bulan tercukupinya kebutuhan bahan bacaan/buku perpustakaan PD		Bulan	12	3.300.000	12	3.300.000	12	3.300.000	Balai Kebun Raya Baturraden Kelas B	OPD Provinsi; KAB. BANYUMAS
				X.XX.01.1.06.08					Fasilitas Kunjungan Tamu				15.000.000		15.000.000		15.000.000		
									Jumlah bulan terpenuhinya kebutuhan fasilitas kunjungan tamu		Bulan	12	15.000.000	12	15.000.000	12	15.000.000	Balai Kebun Raya Baturraden Kelas B	OPD Provinsi; KAB. BANYUMAS
				X.XX.01.1.06.09					Penyelenggaraan Rapat Koordinasi dan Konsultasi SKPD				74.700.000		74.700.000		74.700.000		
									Jumlah bulan terpenuhinya pelaksanaan rapat-rapat koordinasi dan konsultasi ke dalam dan luar daerah		Bulan	12	74.700.000	12	74.700.000	12	74.700.000	Balai Kebun Raya Baturraden Kelas B	OPD Provinsi; KAB. BANYUMAS
				X.XX.01.1.07			Pengadaan Barang Miik Daerah Penunjang Urusan Pemerintah Daerah						7.683.000.000		7.683.000.000		4.132.611.000		
									Jumlah laporan Pengadaan Barang Miik Daerah Penunjang Urusan Pemerintah Daerah		Laporan	1	7.683.000.000	1	7.683.000.000	1	4.132.611.000	Balai Kebun Raya Baturraden Kelas B	
				X.XX.01.1.07.05					Pengadaan Mebel										
									Jumlah unit pengadaan meubelair		Unit	1		1		0		Balai Kebun Raya Baturraden Kelas B	OPD Provinsi; KAB. BANYUMAS
				X.XX.01.1.07.06					Pengadaan Peralatan dan Mesin Lainnya				20.000.000		20.000.000		20.000.000		
									Jumlah unit pengadaan Peralatan dan Mesin		Unit	4	20.000.000	4	20.000.000	4	20.000.000	Balai Kebun Raya Baturraden Kelas B	OPD Provinsi; KAB. BANYUMAS
				X.XX.01.1.07.10					Pengadaan Sarana dan Prasarana Gedung Kantor atau Bangunan Lainnya				50.000.000		50.000.000		50.000.000		

Tujuan	Indikator Tujuan	Sasaran	Indikator Sasaran	Kode	Program	Indikator Program	Kegiatan	Indikator Kegiatan	Sub Kegiatan	Indikator Sub Kegiatan	Satuan	Capaian Kinerja Program dan Kerangka Pendanaan Tahun 2022						Unit Kerja Perangkat Daerah	Lokasi
												RKPD		APBD		P-RKPD			
												Target	Rp	Target	Rp	Target	Rp		
(1)	(2)	(3)	(4)	(5)	(6)	(7)	(8)	(9)	(10)	(11)	(12)	(13)	(14)	(15)	(16)	(17)	(18)	(19)	(20)
										Jumlah unit Sarana dan Prasarana gedung Kantor/ Bangunan Lainnya	Unit	1	50.000.000	1	50.000.000	1	50.000.000	Balai Kebun Raya Baturraden Kelas B	OPD Provinsi; KAB. BANYUMAS
				X.XX.01.1.07.11					Pengadaan Sarana dan Prasarana Pendukung Gedung Kantor atau Bangunan Lainnya				7.613.000.000		7.613.000.000		4.062.611.000		
									Jumlah unit pengadaan Sarana dan Prasarana Pendukung Gedung Kantor atau Bangunan Lainnya	Unit	1	7.613.000.000	1	7.613.000.000	1	4.062.611.000	Balai Kebun Raya Baturraden Kelas B	OPD Provinsi; KAB. BANYUMAS	
				X.XX.01.1.08			Penyediaan Jasa Penunjang Urusan Pemerintahan Daerah						235.100.000		235.100.000		224.900.000		
							Jumlah laporan Penyediaan Jasa Penunjang Urusan Pemerintahan Daerah				Laporan	1	235.100.000	1	235.100.000	1	224.900.000	Balai Kebun Raya Baturraden Kelas B	
				X.XX.01.1.08.01			Penyediaan Jasa Surat Menyurat						3.300.000		3.300.000		3.300.000		
							Jumlah bulan pemenuhan pelayanan surat menyurat PD				Bulan	12	3.300.000	12	3.300.000	12	3.300.000	Balai Kebun Raya Baturraden Kelas B	OPD Provinsi; KAB. BANYUMAS
				X.XX.01.1.08.02			Penyediaan Jasa Komunikasi, Sumber Daya Air dan Listrik						66.000.000		66.000.000		55.800.000		
							Jumlah bulan terpenuhinya Jasa Komunikasi,air dan listrik PD				Bulan	12	66.000.000	12	66.000.000	12	55.800.000	Balai Kebun Raya Baturraden Kelas B	OPD Provinsi; KAB. BANYUMAS
				X.XX.01.1.08.03			Penyediaan Jasa Peralatan dan Perlengkapan Kantor						15.800.000		15.800.000		15.800.000		
							Jumlah bulan terpenuhinya jasa peralatan dan perlengkapan kantor				Bulan	12	15.800.000	12	15.800.000	12	15.800.000	Balai Kebun Raya Baturraden Kelas B	OPD Provinsi; KAB. BANYUMAS
				X.XX.01.1.08.04			Penyediaan Jasa Pelayanan Umum Kantor						150.000.000		150.000.000		150.000.000		
							Jumlah bulan terpenuhinya jasa pelayanan umum kantor				Bulan	12	150.000.000	12	150.000.000	12	150.000.000	Balai Kebun Raya Baturraden Kelas B	OPD Provinsi; KAB. BANYUMAS
				X.XX.01.1.09			Pemeliharaan Barang Milik Daerah Penunjang Urusan Pemerintahan Daerah						748.000.000		748.000.000		758.200.000		
							Jumlah laporan Pemeliharaan Barang Milik Daerah Penunjang Urusan Pemerintahan Daerah				Laporan	1	748.000.000	1	748.000.000	1	758.200.000	Balai Kebun Raya Baturraden Kelas B	

Tujuan	Indikator Tujuan	Sasaran	Indikator Sasaran	Kode	Program	Indikator Program	Kegiatan	Indikator Kegiatan	Sub Kegiatan	Indikator Sub Kegiatan	Satuan	Capaian Kinerja Program dan Kerangka Pendanaan Tahun 2022						Unit Kerja Perangkat Daerah	Lokasi
												RKPD		APBD		P-RKPD			
												Target	Rp	Target	Rp	Target	Rp		
(1)	(2)	(3)	(4)	(5)	(6)	(7)	(8)	(9)	(10)	(11)	(12)	(13)	(14)	(15)	(16)	(17)	(18)	(19)	(20)
				X.XX.01.1.09.01					Penyediaan Jasa Pemeliharaan, Biaya Pemeliharaan dan Pajak Kendaraan Perorangan Dinas atau Kendaraan Dinas Jabatan				85.000.000	85.000.000	85.000.000				
									Jumlah bulan terpenuhinya biaya Pemeliharaan Rutin/ Berkala dan Pajak Kendaraan Dinas Jabatan		Bulan	12	85.000.000	12	85.000.000	12	85.000.000	Balai Kebun Raya Baturraden Kelas B	OPD Provinsi; KAB. BANYUMAS
				X.XX.01.1.09.05					Pemeliharaan Mebel				5.000.000	5.000.000	5.000.000				
									Jumlah bulan terpenuhinya biaya Pemeliharaan Mebel		Bulan	12	5.000.000	12	5.000.000	12	5.000.000	Balai Kebun Raya Baturraden Kelas B	OPD Provinsi; KAB. BANYUMAS
				X.XX.01.1.09.06					Pemeliharaan Peralatan dan Mesin Lainnya				60.000.000	60.000.000	60.000.000				
									Jumlah bulan terpenuhinya Pemeliharaan peralatan dan mesin lainnya		Bulan	12	60.000.000	12	60.000.000	12	60.000.000	Balai Kebun Raya Baturraden Kelas B	OPD Provinsi; KAB. BANYUMAS
				X.XX.01.1.09.09					Pemeliharaan/Rehabilitasi Gedung Kantor dan Bangunan Lainnya				339.000.000	339.000.000	336.949.000				
									Jumlah Unit Gedung Yang Direhab		Unit	1	339.000.000	1	339.000.000	1	336.949.000	Balai Kebun Raya Baturraden Kelas B	OPD Provinsi; KAB. BANYUMAS
				X.XX.01.1.09.10					Pemeliharaan/Rehabilitasi Sarana dan Prasarana Gedung Kantor atau Bangunan Lainnya				195.000.000	195.000.000	207.251.000				
									Jumlah bulan terpenuhinya Pemeliharaan Rutin/ Berkala dsarana prasarana pendukung gedung kantor		Bulan	12	195.000.000	12	195.000.000	12	207.251.000	Balai Kebun Raya Baturraden Kelas B	OPD Provinsi; KAB. BANYUMAS
				X.XX.01.1.09.11					Pemeliharaan/Rehabilitasi Sarana dan Prasarana Pendukung Gedung Kantor atau Bangunan Lainnya				64.000.000	64.000.000	64.000.000				
									Jumlah bulan terpenuhinya biaya Pemeliharaan Rutin/ Berkala sarana prasarana pendukung gedung kantor		Bulan	12	64.000.000	12	64.000.000	12	64.000.000	Balai Kebun Raya Baturraden Kelas B	OPD Provinsi; KAB. BANYUMAS
						Persentase ketercapaian administrasi pelayanan Perangkat Daerah					%	100	856.000.000	100	856.000.000	100	856.000.000	Balai Sertifikasi dan Perbenihan Tanaman Hutan Kelas A	
				X.XX.01.1.03			Administrasi Barang Milik Daerah pada Perangkat Daerah						13.000.000	13.000.000	13.000.000				

Tujuan	Indikator Tujuan	Sasaran	Indikator Sasaran	Kode	Program	Indikator Program	Kegiatan	Indikator Kegiatan	Sub Kegiatan	Indikator Sub Kegiatan	Satuan	Capaian Kinerja Program dan Kerangka Pendanaan Tahun 2022						Unit Kerja Perangkat Daerah	Lokasi	
												RKPD		APBD		P-RKPD				
												Target	Rp	Target	Rp	Target	Rp			
(1)	(2)	(3)	(4)	(5)	(6)	(7)	(8)	(9)	(10)	(11)	(12)	(13)	(14)	(15)	(16)	(17)	(18)	(19)	(20)	
								Jumlah laporan pelaksanaan Administrasi Barang Milik Daerah pada Perangkat Daerah			Laporan	1		13.000.000	1	13.000.000	1	13.000.000	Balai Sertifikasi dan Perbenihan Tanaman Hutan Kelas A	
				X.XX.01.1.03.02					Pengamanan Barang Milik Daerah SKPD					13.000.000		13.000.000		13.000.000		
									Jumlah bulan terpenuhinya premi asuransi barang milik daerah		Bulan	12		13.000.000	12	13.000.000	12	13.000.000	SUB BAGIAN TATA USAHA	OPD Provinsi; KOTA SEMARANG
				X.XX.01.1.06			Administrasi Umum Perangkat Daerah							126.700.000		126.700.000		129.450.000		
								Jumlah laporan pelaksanaan administrasi umum Perangkat Daerah			Laporan	1		126.700.000	1	126.700.000	1	129.450.000	Balai Sertifikasi dan Perbenihan Tanaman Hutan Kelas A	
				X.XX.01.1.06.01					Penyediaan Komponen Instalasi Listrik/Penerangan Bangunan Kantor					6.500.000		6.500.000		8.660.000		
									Jumlah bulan terpenuhinya penyediaan komponen Instalasi Listrik/Penerangan Bangunan Kantor		Bulan	12		6.500.000	12	6.500.000	12	8.660.000	SUB BAGIAN TATA USAHA	OPD Provinsi; KOTA SEMARANG
				X.XX.01.1.06.02					Penyediaan Peralatan dan Perlengkapan Kantor					15.035.000		15.035.000		15.035.000		
									Jumlah unit penyediaan Peralatan Kantor		Bulan	12		15.035.000	12	15.035.000	12	15.035.000	SUB BAGIAN TATA USAHA	
				X.XX.01.1.06.03					Penyediaan Peralatan Rumah Tangga					16.860.000		16.860.000		14.540.000		
									Jumlah bulan terpenuhinya kebutuhan rumah tangga perangkat daerah		Bulan	12		16.860.000	12	16.860.000	12	14.540.000	SUB BAGIAN TATA USAHA	OPD Provinsi; KOTA SEMARANG
				X.XX.01.1.06.04					Penyediaan Bahan Logistik Kantor					5.205.000		5.205.000		6.615.000		
									Jumlah Bulan terpenuhinya kebutuhan logistik kantor		Bulan	12		5.205.000	12	5.205.000	12	6.615.000	SUB BAGIAN TATA USAHA	OPD Provinsi; KOTA SEMARANG
				X.XX.01.1.06.05					Penyediaan Barang Cetak dan Penggandaan					17.600.000		17.600.000		15.600.000		
									Jumlah Bulan terpenuhinya kebutuhan barang cetakan dan penggandaan kantor		Bulan	12		17.600.000	12	17.600.000	12	15.600.000	SUB BAGIAN TATA USAHA	OPD Provinsi; KOTA SEMARANG
				X.XX.01.1.06.06					Penyediaan Bahan Bacaan dan Peraturan Perundang-undangan					3.000.000		3.000.000		3.000.000		
									Jumlah bulan tercukupinya kebutuhan bahan bacaan/buku perpustakaan PD		Bulan	12		3.000.000	12	3.000.000	12	3.000.000	SUB BAGIAN TATA USAHA	OPD Provinsi; KOTA SEMARANG

Tujuan	Indikator Tujuan	Sasaran	Indikator Sasaran	Kode	Program	Indikator Program	Kegiatan	Indikator Kegiatan	Sub Kegiatan	Indikator Sub Kegiatan	Satuan	Capaian Kinerja Program dan Kerangka Pendanaan Tahun 2022						Unit Kerja Perangkat Daerah	Lokasi
												RKPD		APBD		P-RKPD			
												Target	Rp	Target	Rp	Target	Rp		
(1)	(2)	(3)	(4)	(5)	(6)	(7)	(8)	(9)	(10)	(11)	(12)	(13)	(14)	(15)	(16)	(17)	(18)	(19)	(20)
				X.XX.01.1.06.08					Fasilitasi Kunjungan Tamu				22.500.000		22.500.000		26.000.000		
									Jumlah bulan terpenuhinya kebutuhan fasilitas kunjungan tamu		Bulan	12	22.500.000	12	22.500.000	12	26.000.000	SUB BAGIAN TATA USAHA	OPD Provinsi; KOTA SEMARANG
				X.XX.01.1.06.09					Penyelenggaraan Rapat Koordinasi dan Konsultasi SKPD				40.000.000		40.000.000		40.000.000		
									Jumlah bulan terpenuhinya pelaksanaan rapat-rapat koordinasi dan konsultasi ke dalam dan luar daerah		Bulan	12	40.000.000	12	40.000.000	12	40.000.000	SUB BAGIAN TATA USAHA	OPD Provinsi; KOTA SEMARANG
				X.XX.01.1.07			Pengadaan Barang Milik Daerah Penunjang Urusan Pemerintah Daerah						159.550.000		159.550.000		184.200.000		
								Jumlah laporan Pengadaan Barang Milik Daerah Penunjang Urusan Pemerintah Daerah			Laporan	1	159.550.000	1	159.550.000	1	184.200.000	Balai Sertifikasi dan Perbenihan Tanaman Hutan Kelas A	
				X.XX.01.1.07.05					Pengadaan Mebel										
									Jumlah unit pengadaan meubelair		Unit	1		1		0		SUB BAGIAN TATA USAHA	OPD Provinsi; KOTA SEMARANG
				X.XX.01.1.07.06					Pengadaan Peralatan dan Mesin Lainnya										
									Jumlah unit pengadaan Peralatan dan Mesin		Unit	14		14				SUB BAGIAN TATA USAHA	OPD Provinsi; KOTA SEMARANG
				X.XX.01.1.07.10					Pengadaan Sarana dan Prasarana Gedung Kantor atau Bangunan Lainnya				114.500.000		114.500.000		104.900.000		
									Jumlah unit Sarana dan Prasarana gedung Kantor/ Bangunan Lainnya		Unit	1	114.500.000	1	114.500.000	1	104.900.000	SUB BAGIAN TATA USAHA	OPD Provinsi; KOTA SEMARANG
				X.XX.01.1.07.11					Pengadaan Sarana dan Prasarana Pendukung Gedung Kantor atau Bangunan Lainnya				45.050.000		45.050.000		79.300.000		
									Jumlah unit pengadaan Sarana dan Prasarana Pendukung Gedung Kantor atau Bangunan Lainnya		Unit	1	45.050.000	1	45.050.000	1	79.300.000	SUB BAGIAN TATA USAHA	OPD Provinsi; KOTA SEMARANG
				X.XX.01.1.08			Penyediaan Jasa Penunjang Urusan Pemerintahan Daerah						352.250.000		352.250.000		312.670.000		
								Jumlah laporan Penyediaan Jasa Penunjang Urusan Pemerintahan Daerah			Laporan	1	352.250.000	1	352.250.000	1	312.670.000	Balai Sertifikasi dan Perbenihan Tanaman Hutan Kelas A	

Tujuan	Indikator Tujuan	Sasaran	Indikator Sasaran	Kode	Program	Indikator Program	Kegiatan	Indikator Kegiatan	Sub Kegiatan	Indikator Sub Kegiatan	Satuan	Capaian Kinerja Program dan Kerangka Pendanaan Tahun 2022						Unit Kerja Perangkat Daerah	Lokasi
												RKPD		APBD		P-RKPD			
												Target	Rp	Target	Rp	Target	Rp		
(1)	(2)	(3)	(4)	(5)	(6)	(7)	(8)	(9)	(10)	(11)	(12)	(13)	(14)	(15)	(16)	(17)	(18)	(19)	(20)
				X.XX.01.1.08.01					Penyediaan Jasa Surat Menyurat				2.450.000		2.450.000		1.690.000		
									Jumlah bulan pemenuhan pelayanan surat menyurat PD		Bulan	12	2.450.000	12	2.450.000	12	1.690.000	SUB BAGIAN TATA USAHA	OPD Provinsi; KOTA SEMARANG
				X.XX.01.1.08.02					Penyediaan Jasa Komunikasi, Sumber Daya Air dan Listrik				121.200.000		121.200.000		82.380.000		
									Jumlah bulan terpenuhinya Jasa Komunikasi, air dan listrik PD		Bulan	12	121.200.000	12	121.200.000	12	82.380.000	SUB BAGIAN TATA USAHA	OPD Provinsi; KOTA SEMARANG
				X.XX.01.1.08.03					Penyediaan Jasa Peralatan dan Perlengkapan Kantor										
									Jumlah bulan terpenuhinya jasa peralatan dan perlengkapan kantor		Bulan	12		12		0		SUB BAGIAN TATA USAHA	OPD Provinsi; KOTA SEMARANG
				X.XX.01.1.08.04					Penyediaan Jasa Pelayanan Umum Kantor				228.600.000		228.600.000		228.600.000		
									Jumlah bulan terpenuhinya jasa pelayanan umum kantor		Bulan	12	228.600.000	12	228.600.000	12	228.600.000	SUB BAGIAN TATA USAHA	OPD Provinsi; KOTA SEMARANG
				X.XX.01.1.09			Pemeliharaan Barang Milik Daerah Penunjang Urusan Pemerintahan Daerah						204.500.000		204.500.000		216.680.000		
								Jumlah laporan Pemeliharaan Barang Milik Daerah Penunjang Urusan Pemerintahan Daerah			Laporan	1	204.500.000	1	204.500.000	1	216.680.000	Balai Sertifikasi dan Perbenihan Tanaman Hutan Kelas A	
				X.XX.01.1.09.01					Penyediaan Jasa Pemeliharaan, Biaya Pemeliharaan dan Pajak Kendaraan Perorangan Dinas atau Kendaraan Dinas Jabatan				99.000.000		99.000.000		106.380.000		
									Jumlah bulan terpenuhinya biaya Pemeliharaan Rutin/ Berkala dan Pajak Kendaraan Dinas Jabatan		Bulan	12	99.000.000	12	99.000.000	12	106.380.000	SUB BAGIAN TATA USAHA	OPD Provinsi; KOTA SEMARANG
				X.XX.01.1.09.05					Pemeliharaan Mebel										
									Jumlah bulan terpenuhinya biaya Pemeliharaan Mebel		Bulan	12		12		0		SUB BAGIAN TATA USAHA	OPD Provinsi; KOTA SEMARANG
				X.XX.01.1.09.06					Pemeliharaan Peralatan dan Mesin Lainnya				10.000.000		10.000.000		14.000.000		
									Jumlah bulan terpenuhinya pemeliharaan peralatan dan mesin lainnya		Bulan	12	10.000.000	12	10.000.000	12	14.000.000	SUB BAGIAN TATA USAHA	OPD Provinsi; KOTA SEMARANG

Tujuan	Indikator Tujuan	Sasaran	Indikator Sasaran	Kode	Program	Indikator Program	Kegiatan	Indikator Kegiatan	Sub Kegiatan	Indikator Sub Kegiatan	Satuan	Capaian Kinerja Program dan Kerangka Pendanaan Tahun 2022						Unit Kerja Perangkat Daerah	Lokasi
												RKPD		APBD		P-RKPD			
												Target	Rp	Target	Rp	Target	Rp		
(1)	(2)	(3)	(4)	(5)	(6)	(7)	(8)	(9)	(10)	(11)	(12)	(13)	(14)	(15)	(16)	(17)	(18)	(19)	(20)
				X.XX.01.1.09.09					Pemeliharaan/Rehabilitasi Gedung Kantor dan Bangunan Lainnya				80.500.000		80.500.000		80.500.000		
									Jumlah Unit Gedung Yang Direhab		Unit	1	80.500.000	1	80.500.000	1	80.500.000	SUB BAGIAN TATA USAHA	OPD Provinsi; KOTA SEMARANG
				X.XX.01.1.09.10					Pemeliharaan/Rehabilitasi Sarana dan Prasarana Gedung Kantor atau Bangunan Lainnya										
									Jumlah bulan terpenuhinya Pemeliharaan Rutin/ Berkala dsarana prasarana pendukung gedung kantor		Bulan	12		12		0		SUB BAGIAN TATA USAHA	OPD Provinsi; KOTA SEMARANG
				X.XX.01.1.09.11					Pemeliharaan/Rehabilitasi Sarana dan Prasarana Pendukung Gedung Kantor atau Bangunan Lainnya				15.000.000		15.000.000		15.800.000		
									Jumlah bulan terpenuhinya biaya Pemeliharaan Rutin/ Berkala sarana prasarana pendukung gedung kantor		Bulan	12	15.000.000	12	15.000.000	12	15.800.000	SUB BAGIAN TATA USAHA	OPD Provinsi; KOTA SEMARANG
						Persentase ketercapaian administrasi pelayanan Perangkat Daerah					%	100	815.693.000	100	815.693.000	100	815.693.000	CDK 11	
				X.XX.01.1.03			Administrasi Barang Milik Daerah pada Perangkat Daerah						30.000.000		30.000.000		30.000.000		
							Jumlah laporan pelaksanaan Administrasi Barang Milik Daerah pada Perangkat Daerah				Laporan	1	30.000.000	1	30.000.000	1	30.000.000	CDK 11	
				X.XX.01.1.03.02			Pengamanan Barang Milik Daerah SKPD						30.000.000		30.000.000		30.000.000		
							Jumlah bulan terpenuhinya premi asuransi barang milik daerah				Bulan	1	30.000.000	12	30.000.000	12	30.000.000	SUB BAGIAN TATA USAHA	OPD Provinsi; KAB. WONOGIRI
				X.XX.01.1.06			Administrasi Umum Perangkat Daerah						173.000.000		173.000.000		182.300.000		
							Jumlah laporan pelaksanaan administrasi umum Perangkat Daerah				Laporan	1	173.000.000	1	173.000.000	1	182.300.000	CDK 11	
				X.XX.01.1.06.01			Penyediaan Komponen Instalasi Listrik/Penerangan Bangunan Kantor						5.000.000		5.000.000		5.000.000		

Tujuan	Indikator Tujuan	Sasaran	Indikator Sasaran	Kode	Program	Indikator Program	Kegiatan	Indikator Kegiatan	Sub Kegiatan	Indikator Sub Kegiatan	Satuan	Capaian Kinerja Program dan Kerangka Pendanaan Tahun 2022						Unit Kerja Perangkat Daerah	Lokasi
												RKPD		APBD		P-RKPD			
												Target	Rp	Target	Rp	Target	Rp		
(1)	(2)	(3)	(4)	(5)	(6)	(7)	(8)	(9)	(10)	(11)	(12)	(13)	(14)	(15)	(16)	(17)	(18)	(19)	(20)
										Jumlah bulan terpenuhinya penyediaan komponen Instalasi Listrik/Penerangan Bangunan Kantor	Bulan	12	5.000.000	12	5.000.000	12	5.000.000	SUB BAGIAN TATA USAHA	OPD Provinsi; KAB. WONOGIRI
				X.XX.01.1.06.02						Penyediaan Peralatan dan Perlengkapan Kantor			40.000.000		40.000.000		40.000.000		
										Jumlah unit penyediaan Peralatan Kantor	Bulan	12	40.000.000	12	40.000.000	12	40.000.000	SUB BAGIAN TATA USAHA	OPD Provinsi; KAB. WONOGIRI
				X.XX.01.1.06.03						Penyediaan Peralatan Rumah Tangga			15.000.000		15.000.000		15.000.000		
										Jumlah bulan terpenuhinya kebutuhan rumah tangga perangkat daerah	Bulan	12	15.000.000	12	15.000.000	12	15.000.000	SUB BAGIAN TATA USAHA	OPD Provinsi; KAB. WONOGIRI
				X.XX.01.1.06.04						Penyediaan Bahan Logistik Kantor			10.000.000		10.000.000		10.000.000		
										Jumlah Bulan terpenuhinya kebutuhan logistik kantor	Bulan	12	10.000.000	12	10.000.000	12	10.000.000	SUB BAGIAN TATA USAHA	OPD Provinsi; KAB. WONOGIRI
				X.XX.01.1.06.05						Penyediaan Barang Cetak dan Penggandaan			5.000.000		5.000.000		5.000.000		
										Jumlah Bulan terpenuhinya kebutuhan barang cetakan dan penggandaan kantor	Bulan	12	5.000.000	12	5.000.000	12	5.000.000	SUB BAGIAN TATA USAHA	OPD Provinsi; KAB. WONOGIRI
				X.XX.01.1.06.06						Penyediaan Bahan Bacaan dan Peraturan Perundang-undangan			3.000.000		3.000.000		3.000.000		
										Jumlah bulan tercukupinya kebutuhan bahan bacaan/buku perpustakaan PD	Bulan	12	3.000.000	12	3.000.000	12	3.000.000	SUB BAGIAN TATA USAHA	OPD Provinsi; KAB. WONOGIRI
				X.XX.01.1.06.08						Fasilitasi Kunjungan Tamu			5.000.000		5.000.000		5.000.000		
										Jumlah bulan terpenuhinya kebutuhan fasilitasi kunjungan tamu	Bulan	12	5.000.000	12	5.000.000	12	5.000.000	SUB BAGIAN TATA USAHA	OPD Provinsi; KAB. WONOGIRI
				X.XX.01.1.06.09						Penyelenggaraan Rapat Koordinasi dan Konsultasi SKPD			90.000.000		90.000.000		99.300.000		
										Jumlah bulan terpenuhinya pelaksanaan rapat-rapat koordinasi dan konsultasi ke dalam dan luar daerah	Bulan	12	90.000.000	12	90.000.000	12	99.300.000	SUB BAGIAN TATA USAHA	
				X.XX.01.1.07						Pengadaan Barang Milik Daerah Penunjang Urusan Pemerintah Daerah			117.693.000		117.693.000		117.693.000		

Tujuan	Indikator Tujuan	Sasaran	Indikator Sasaran	Kode	Program	Indikator Program	Kegiatan	Indikator Kegiatan	Sub Kegiatan	Indikator Sub Kegiatan	Satuan	Capaian Kinerja Program dan Kerangka Pendanaan Tahun 2022						Unit Kerja Perangkat Daerah	Lokasi
												RKPD		APBD		P-RKPD			
												Target	Rp	Target	Rp	Target	Rp		
(1)	(2)	(3)	(4)	(5)	(6)	(7)	(8)	(9)	(10)	(11)	(12)	(13)	(14)	(15)	(16)	(17)	(18)	(19)	(20)
								Jumlah laporan Pengadaan Barang Milik Daerah Penunjang Urusan Pemerintahan Daerah			Laporan	1	117.693.000	1	117.693.000	1	117.693.000	CDK 11	
				X.XX.01.1.07.05				Pengadaan Mebel					30.000.000		30.000.000		30.000.000		
								Jumlah unit pengadaan meubelair			Unit	5	30.000.000	5	30.000.000	5	30.000.000	SUB BAGIAN TATA USAHA	OPD Provinsi; KAB. WONOGIRI
				X.XX.01.1.07.06				Pengadaan Peralatan dan Mesin Lainnya					17.693.000		17.693.000		17.693.000		
								Jumlah unit pengadaan Peralatan dan Mesin			Unit	3	17.693.000	3	17.693.000	3	17.693.000	SUB BAGIAN TATA USAHA	OPD Provinsi; KAB. WONOGIRI
				X.XX.01.1.07.10				Pengadaan Sarana dan Prasarana Gedung Kantor atau Bangunan Lainnya					45.000.000		45.000.000		45.000.000		
								Jumlah unit Sarana dan Prasarana gedung Kantor/ Bangunan Lainnya			Unit	1	45.000.000	1	45.000.000	1	45.000.000	SUB BAGIAN TATA USAHA	OPD Provinsi; KAB. WONOGIRI
				X.XX.01.1.07.11				Pengadaan Sarana dan Prasarana Pendukung Gedung Kantor atau Bangunan Lainnya					25.000.000		25.000.000		25.000.000		
								Jumlah unit pengadaan Sarana dan Prasarana Pendukung Gedung Kantor atau Bangunan Lainnya			Unit	1	25.000.000	1	25.000.000	1	25.000.000	SUB BAGIAN TATA USAHA	OPD Provinsi; KAB. WONOGIRI
				X.XX.01.1.08			Penyediaan Jasa Penunjang Urusan Pemerintahan Daerah						215.000.000		215.000.000		202.000.000		
								Jumlah laporan Penyediaan Jasa Penunjang Urusan Pemerintahan Daerah			Laporan	1	215.000.000	1	215.000.000	1	202.000.000	CDK 11	
				X.XX.01.1.08.01				Penyediaan Jasa Surat Menyurat					5.000.000		5.000.000		5.000.000		
								Jumlah bulan pemenuhan pelayanan surat menyurat PD			Bulan	12	5.000.000	12	5.000.000	12	5.000.000	SUB BAGIAN TATA USAHA	OPD Provinsi; KAB. WONOGIRI
				X.XX.01.1.08.02				Penyediaan Jasa Komunikasi, Sumber Daya Air dan Listrik					60.000.000		60.000.000		47.000.000		
								Jumlah bulan terpenuhinya Jasa Komunikasi,air dan listrik PD			Bulan	12	60.000.000	12	60.000.000	12	47.000.000	SUB BAGIAN TATA USAHA	OPD Provinsi; KAB. WONOGIRI
				X.XX.01.1.08.03				Penyediaan Jasa Peralatan dan Perlengkapan Kantor					30.000.000		30.000.000		30.000.000		
								Jumlah bulan terpenuhinya jasa peralatan dan perlengkapan kantor			Bulan	12	30.000.000	12	30.000.000	12	30.000.000	SUB BAGIAN TATA USAHA	OPD Provinsi; KAB. WONOGIRI

Tujuan	Indikator Tujuan	Sasaran	Indikator Sasaran	Kode	Program	Indikator Program	Kegiatan	Indikator Kegiatan	Sub Kegiatan	Indikator Sub Kegiatan	Satuan	Capaian Kinerja Program dan Kerangka Pendanaan Tahun 2022						Unit Kerja Perangkat Daerah	Lokasi
												RKPD		APBD		P-RKPD			
												Target	Rp	Target	Rp	Target	Rp		
(1)	(2)	(3)	(4)	(5)	(6)	(7)	(8)	(9)	(10)	(11)	(12)	(13)	(14)	(15)	(16)	(17)	(18)	(19)	(20)
				X.XX.01.1.08.04					Penyediaan Jasa Pelayanan Umum Kantor				120.000.000		120.000.000		120.000.000		
									Jumlah bulan terpenuhinya jasa pelayanan umum kantor		Bulan	12	120.000.000	12	120.000.000	12	120.000.000	SUB BAGIAN TATA USAHA	OPD Provinsi; KAB. WONOGIRI
				X.XX.01.1.09			Pemeliharaan Barang Milik Daerah Penunjang Urusan Pemerintahan Daerah						280.000.000		280.000.000		283.700.000		
							Jumlah laporan Pemeliharaan Barang Milik Daerah Penunjang Urusan Pemerintahan Daerah				Laporan	1	280.000.000	1	280.000.000	1	283.700.000	CDK 11	
				X.XX.01.1.09.01					Penyediaan Jasa Pemeliharaan, Biaya Pemeliharaan dan Pajak Kendaraan Perorangan Dinas atau Kendaraan Dinas Jabatan				20.000.000		20.000.000		23.700.000		
									Jumlah bulan terpenuhinya biaya Pemeliharaan Rutin/ Berkala dan Pajak Kendaraan Dinas Jabatan		Bulan	12	20.000.000	12	20.000.000	12	23.700.000	SUB BAGIAN TATA USAHA	OPD Provinsi; KAB. WONOGIRI
				X.XX.01.1.09.05					Pemeliharaan Mebel				3.000.000		3.000.000		3.000.000		
									Jumlah bulan terpenuhinya biaya Pemeliharaan Mebel		Bulan	12	3.000.000	12	3.000.000	12	3.000.000	SUB BAGIAN TATA USAHA	OPD Provinsi; KAB. WONOGIRI
				X.XX.01.1.09.06					Pemeliharaan Peralatan dan Mesin Lainnya				7.000.000		7.000.000		7.000.000		
									Jumlah bulan terpenuhinya Pemeliharaan peralatan dan mesin lainnya		Bulan	12	7.000.000	12	7.000.000	12	7.000.000	SUB BAGIAN TATA USAHA	OPD Provinsi; KAB. WONOGIRI
				X.XX.01.1.09.09					Pemeliharaan/Rehabilitasi Gedung Kantor dan Bangunan Lainnya				150.000.000		150.000.000		150.000.000		
									Jumlah Unit Gedung Yang Direhab		Unit	1	150.000.000	1	150.000.000	1	150.000.000	SUB BAGIAN TATA USAHA	OPD Provinsi; KAB. WONOGIRI
				X.XX.01.1.09.10					Pemeliharaan/Rehabilitasi Sarana dan Prasarana Gedung Kantor atau Bangunan Lainnya				80.000.000		80.000.000		80.000.000		
									Jumlah bulan terpenuhinya Pemeliharaan Rutin/ Berkala dsarana prasarana pendukung gedung kantor		Bulan	12	80.000.000	12	80.000.000	12	80.000.000	SUB BAGIAN TATA USAHA	OPD Provinsi; KAB. WONOGIRI

Tujuan	Indikator Tujuan	Sasaran	Indikator Sasaran	Kode	Program	Indikator Program	Kegiatan	Indikator Kegiatan	Sub Kegiatan	Indikator Sub Kegiatan	Satuan	Capaian Kinerja Program dan Kerangka Pendanaan Tahun 2022						Unit Kerja Perangkat Daerah	Lokasi
												RKPD		APBD		P-RKPD			
												Target	Rp	Target	Rp	Target	Rp		
(1)	(2)	(3)	(4)	(5)	(6)	(7)	(8)	(9)	(10)	(11)	(12)	(13)	(14)	(15)	(16)	(17)	(18)	(19)	(20)
				X.XX.01.1.09.11					Pemeliharaan/Rehabilitasi Sarana dan Prasarana Pendukung Gedung Kantor atau Bangunan Lainnya				20.000.000	20.000.000	20.000.000				
									Jumlah bulan terpenuhinya biaya Pemeliharaan Rutin/ Berkala dsarana prasarana pendukung gedung kantor		Bulan	12	20.000.000	12	20.000.000	12	20.000.000	SUB BAGIAN TATA USAHA	OPD Provinsi; KAB. WONOGIRI
						Persentase ketercapaian administrasi pelayanan Perangkat Daerah					%	100	500.000.000	100	500.000.000	100	500.000.000	CDK 7	
				X.XX.01.1.03			Administrasi Barang Milik Daerah pada Perangkat Daerah						5.000.000	5.000.000	5.000.000				
							Jumlah laporan pelaksanaan Administrasi Barang Milik Daerah pada Perangkat Daerah				Laporan	1	5.000.000	1	5.000.000	1	5.000.000	CDK 7	
				X.XX.01.1.03.02			Pengamanan Barang Milik Daerah SKPD						5.000.000	5.000.000	5.000.000				
							Jumlah bulan terpenuhinya premi asuransi barang milik daerah				Bulan	12	5.000.000	12	5.000.000	12	5.000.000	SUB BAGIAN TATA USAHA	OPD Provinsi; KAB. BANJARNEGARA
				X.XX.01.1.06			Administrasi Umum Perangkat Daerah						76.000.000	76.000.000	81.000.000				
							Jumlah laporan pelaksanaan administrasi umum Perangkat Daerah				Laporan	1	76.000.000	1	76.000.000	1	81.000.000	CDK 7	
				X.XX.01.1.06.01			Penyediaan Komponen Instalasi Listrik/Penerangan Bangunan Kantor						5.000.000	5.000.000	5.000.000				
							Jumlah bulan terpenuhinya penyediaan komponen Instalasi Listrik/Penerangan Bangunan Kantor				Bulan	12	5.000.000	12	5.000.000	12	5.000.000	SUB BAGIAN TATA USAHA	OPD Provinsi; KAB. BANJARNEGARA
				X.XX.01.1.06.02			Penyediaan Peralatan dan Perlengkapan Kantor						5.000.000	5.000.000	5.000.000				
							Jumlah unit penyediaan Peralatan Kantor				Bulan	12	2.500.000	12	2.500.000	12	2.500.000	SUB BAGIAN TATA USAHA	OPD Provinsi; KAB. BANJARNEGARA
							Jumlah unit penyediaan Perlengkapan Kantor				Bulan	12	2.500.000	12	2.500.000	12	2.500.000	SUB BAGIAN TATA USAHA	OPD Provinsi; KAB. BANJARNEGARA
				X.XX.01.1.06.03			Penyediaan Peralatan Rumah Tangga						10.000.000	10.000.000	10.000.000				

Tujuan	Indikator Tujuan	Sasaran	Indikator Sasaran	Kode	Program	Indikator Program	Kegiatan	Indikator Kegiatan	Sub Kegiatan	Indikator Sub Kegiatan	Satuan	Capaian Kinerja Program dan Kerangka Pendanaan Tahun 2022						Unit Kerja Perangkat Daerah	Lokasi
												RKPD		APBD		P-RKPD			
												Target	Rp	Target	Rp	Target	Rp		
(1)	(2)	(3)	(4)	(5)	(6)	(7)	(8)	(9)	(10)	(11)	(12)	(13)	(14)	(15)	(16)	(17)	(18)	(19)	(20)
										Jumlah bulan terpenuhinya kebutuhan rumah tangga perangkat daerah	Bulan	12	10.000.000	12	10.000.000	12	10.000.000	SUB BAGIAN TATA USAHA	OPD Provinsi; KAB. BANJARNEGARA
				X.XX.01.1.06.04						Penyediaan Bahan Logistik Kantor			3.000.000		3.000.000		3.000.000		
										Jumlah Bulan terpenuhinya kebutuhan logistik kantor	Bulan	12	3.000.000	12	3.000.000	12	3.000.000	SUB BAGIAN TATA USAHA	OPD Provinsi; KAB. BANJARNEGARA
				X.XX.01.1.06.05						Penyediaan Barang Cetak dan Penggandaan			3.000.000		3.000.000		3.000.000		
										Jumlah bulan tercukupinya kebutuhan bahan bacaan/buku perpustakaan PD	Bulan	12	3.000.000	12	3.000.000	12	3.000.000	SUB BAGIAN TATA USAHA	OPD Provinsi; KAB. BANJARNEGARA
				X.XX.01.1.06.06						Penyediaan Bahan Bacaan dan Peraturan Perundang-undangan			3.000.000		3.000.000		3.000.000		
										Jumlah bulan tercukupinya kebutuhan bahan bacaan/buku perpustakaan PD	Bulan	12	3.000.000	12	3.000.000	12	3.000.000	SUB BAGIAN TATA USAHA	OPD Provinsi; KAB. BANJARNEGARA
				X.XX.01.1.06.08						Fasilitasi Kunjungan Tamu			2.000.000		2.000.000		7.000.000		
										Jumlah bulan terpenuhinya kebutuhan fasilitasi kunjungan tamu	Bulan	12	2.000.000	12	2.000.000	12	7.000.000	SUB BAGIAN TATA USAHA	OPD Provinsi; KAB. BANJARNEGARA
				X.XX.01.1.06.09						Penyelenggaraan Rapat Koordinasi dan Konsultasi SKPD			45.000.000		45.000.000		45.000.000		
										Jumlah bulan terpenuhinya pelaksanaan rapat-rapat koordinasi dan konsultasi ke dalam dan luar daerah	Bulan	12	45.000.000	12	45.000.000	12	45.000.000	SUB BAGIAN TATA USAHA	OPD Provinsi; KAB. BANJARNEGARA
				X.XX.01.1.07						Pengadaan Barang Milik Daerah Penunjang Urusan Pemerintah Daerah			20.000.000		20.000.000		20.000.000		
										Jumlah laporan Pengadaan Barang Milik Daerah Penunjang Urusan Pemerintah Daerah	Laporan	1	20.000.000	1	20.000.000	1	20.000.000	CDK 7	
				X.XX.01.1.07.05						Pengadaan Mebel			10.000.000		10.000.000		10.000.000		
										Jumlah unit pengadaan meubelair	Unit	1	10.000.000	1	10.000.000	1	10.000.000	SUB BAGIAN TATA USAHA	OPD Provinsi; KAB. BANJARNEGARA
				X.XX.01.1.07.06						Pengadaan Peralatan dan Mesin Lainnya			10.000.000		10.000.000		10.000.000		
										Jumlah unit pengadaan Peralatan dan Mesin	Unit	1	10.000.000	1	10.000.000	1	10.000.000	SUB BAGIAN TATA USAHA	OPD Provinsi; KAB. BANJARNEGARA

Tujuan	Indikator Tujuan	Sasaran	Indikator Sasaran	Kode	Program	Indikator Program	Kegiatan	Indikator Kegiatan	Sub Kegiatan	Indikator Sub Kegiatan	Satuan	Capaian Kinerja Program dan Kerangka Pendanaan Tahun 2022						Unit Kerja Perangkat Daerah	Lokasi	
												RKPD		APBD		P-RKPD				
												Target	Rp	Target	Rp	Target	Rp			
(1)	(2)	(3)	(4)	(5)	(6)	(7)	(8)	(9)	(10)	(11)	(12)	(13)	(14)	(15)	(16)	(17)	(18)	(19)	(20)	
				X.XX.01.1.07.10					Pengadaan Sarana dan Prasarana Gedung Kantor atau Bangunan Lainnya											
									Jumlah unit Sarana dan Prasarana gedung Kantor/ Bangunan Lainnya		Unit	1		1		0			SUB BAGIAN TATA USAHA	OPD Provinsi; KAB. BANJARNEGARA
				X.XX.01.1.07.11					Pengadaan Sarana dan Prasarana Pendukung Gedung Kantor atau Bangunan Lainnya											
									Jumlah unit pengadaan Sarana dan Prasarana Pendukung Gedung Kantor atau Bangunan Lainnya		Unit	1		1		0			SUB BAGIAN TATA USAHA	OPD Provinsi; KAB. BANJARNEGARA
				X.XX.01.1.08				Penyediaan Jasa Penunjang Urusan Pemerintahan Daerah					199.000.000		199.000.000		199.000.000			
								Jumlah laporan Penyediaan Jasa Penunjang Urusan Pemerintahan Daerah			Laporan	1	199.000.000	1	199.000.000	1	199.000.000	CDK 7		
				X.XX.01.1.08.01				Penyediaan Jasa Surat Menyurat					3.000.000		3.000.000		3.000.000			
								Jumlah bulan pemenuhan pelayanan surat menyurat PD			Bulan	12	3.000.000	12	3.000.000	12	3.000.000	SUB BAGIAN TATA USAHA	OPD Provinsi; KAB. BANJARNEGARA	
				X.XX.01.1.08.02				Penyediaan Jasa Komunikasi, Sumber Daya Air dan Listrik					60.000.000		60.000.000		60.000.000			
								Jumlah bulan terpenuhinya Jasa Komunikasi,air dan listrik PD			Bulan	12	60.000.000	12	60.000.000	12	60.000.000	SUB BAGIAN TATA USAHA	OPD Provinsi; KAB. BANJARNEGARA	
				X.XX.01.1.08.03				Penyediaan Jasa Peralatan dan Perlengkapan Kantor					10.000.000		10.000.000		10.000.000			
								Jumlah bulan terpenuhinya jasa peralatan dan perlengkapan kantor			Bulan	12	10.000.000	12	10.000.000	12	10.000.000	SUB BAGIAN TATA USAHA	OPD Provinsi; KAB. BANJARNEGARA	
				X.XX.01.1.08.04				Penyediaan Jasa Pelayanan Umum Kantor					126.000.000		126.000.000		126.000.000			
								Jumlah bulan terpenuhinya jasa pelayanan umum kantor			Bulan	12	126.000.000	12	126.000.000	12	126.000.000	SUB BAGIAN TATA USAHA	OPD Provinsi; KAB. BANJARNEGARA	
				X.XX.01.1.09				Pemeliharaan Barang Miik Daerah Penunjang Urusan Pemerintahan Daerah					200.000.000		200.000.000		195.000.000			

Tujuan	Indikator Tujuan	Sasaran	Indikator Sasaran	Kode	Program	Indikator Program	Kegiatan	Indikator Kegiatan	Sub Kegiatan	Indikator Sub Kegiatan	Satuan	Capaian Kinerja Program dan Kerangka Pendanaan Tahun 2022						Unit Kerja Perangkat Daerah	Lokasi
												RKPD		APBD		P-RKPD			
												Target	Rp	Target	Rp	Target	Rp		
(1)	(2)	(3)	(4)	(5)	(6)	(7)	(8)	(9)	(10)	(11)	(12)	(13)	(14)	(15)	(16)	(17)	(18)	(19)	(20)
								Jumlah laporan Pemeliharaan Barang Milik Daerah Penunjang Urusan Pemerintahan Daerah			Laporan	1	200.000.000	1	200.000.000	1	195.000.000	CDK 7	
				X.XX.01.1.09.01				Penyediaan Jasa Pemeliharaan, Biaya Pemeliharaan dan Pajak Kendaraan Perorangan Dinas atau Kendaraan Dinas Jabatan					100.000.000		100.000.000		95.000.000		
								Jumlah bulan terpenuhinya biaya Pemeliharaan Rutin/ Berkala dan Pajak Kendaraan Dinas Jabatan			Bulan	12	100.000.000	12	100.000.000	12	95.000.000	SUB BAGIAN TATA USAHA	OPD Provinsi; KAB. BANJARNEGARA
				X.XX.01.1.09.05				Pemeliharaan Mebel					5.000.000		5.000.000		5.000.000		
								Jumlah bulan terpenuhinya biaya Pemeliharaan Mebel			Bulan	12	5.000.000	12	5.000.000	12	5.000.000	SUB BAGIAN TATA USAHA	OPD Provinsi; KAB. BANJARNEGARA
				X.XX.01.1.09.06				Pemeliharaan Peralatan dan Mesin Lainnya					10.000.000		10.000.000		10.000.000		
								Jumlah bulan terpenuhinya Pemeliharaan peralatan dan mesin lainnya			Bulan	12	10.000.000	12	10.000.000	12	10.000.000	SUB BAGIAN TATA USAHA	OPD Provinsi; KAB. BANJARNEGARA
				X.XX.01.1.09.09				Pemeliharaan/Rehabilitasi Gedung Kantor dan Bangunan Lainnya					75.000.000		75.000.000		75.000.000		
								Jumlah Unit Gedung Yang Direhab			Unit	1	75.000.000	1	75.000.000	1	75.000.000	SUB BAGIAN TATA USAHA	OPD Provinsi; KAB. BANJARNEGARA
				X.XX.01.1.09.10				Pemeliharaan/Rehabilitasi Sarana dan Prasarana Gedung Kantor atau Bangunan Lainnya					10.000.000		10.000.000		10.000.000		
								Jumlah bulan terpenuhinya Pemeliharaan Rutin/ Berkala dsarana prasarana pendukung gedung kantor			Bulan	12	10.000.000	12	10.000.000	12	10.000.000	SUB BAGIAN TATA USAHA	OPD Provinsi; KAB. BANJARNEGARA
				X.XX.01.1.09.11				Pemeliharaan/Rehabilitasi Sarana dan Prasarana Pendukung Gedung Kantor atau Bangunan Lainnya											
								Jumlah bulan terpenuhinya biaya Pemeliharaan Rutin/ Berkala dsarana prasarana pendukung gedung kantor			Bulan	12		12		0		SUB BAGIAN TATA USAHA	OPD Provinsi; KAB. BANJARNEGARA
JUMLAH												202.785.851.000		203.332.986.000		196.755.806.000			

Rencana Program, Kegiatan, dan Pendanaan Perangkat Daerah Provinsi Jawa Tengah Tahun 2022
Dinas Pemberdayaan Masyarakat, Desa, Kependudukan dan Pencatatan Sipil

Tujuan	Indikator Tujuan	Sasaran	Indikator Sasaran	Kode	Program	Indikator Program	Kegiatan	Indikator Kegiatan	Sub Kegiatan	Indikator Sub Kegiatan	Satuan	Capaian Kinerja Program dan Kerangka Pendanaan Tahun 2022						Unit Kerja Perangkat Daerah	Lokasi
												RKPD		APBD		P-RKPD			
												Target	Rp	Target	Rp	Target	Rp		
(1)	(2)	(3)	(4)	(5)	(6)	(7)	(8)	(9)	(10)	(11)	(12)	(13)	(14)	(15)	(16)	(17)	(18)	(19)	(20)
Meningkatkan Desa mandiri di Jawa Tengah													5.500.000.000		5.500.000.000		5.736.550.000	Dinas Pemberdayaan Masyarakat, Desa, Kependudukan dan Pencatatan Sipil	
	Tingkat Kemandirian Desa (Berdasarkan Data Indeks Desa Membangun (IDM))										%	1.86			1.86		1.86	Dinas Pemberdayaan Masyarakat, Desa, Kependudukan dan Pencatatan Sipil	
		Meningkatnya Desa Mandiri di Jawa Tengah											5.500.000.000		5.500.000.000		5.736.550.000	Dinas Pemberdayaan Masyarakat, Desa, Kependudukan dan Pencatatan Sipil	
			Persentase Peningkatan Desa Mandiri								%	50.34	5.500.000.000	50.34	5.500.000.000	50.34	5.736.550.000	Dinas Pemberdayaan Masyarakat, Desa, Kependudukan dan Pencatatan Sipil	
				2.13.02	PROGRAM PENATAAN DESA								200.000.000		200.000.000		200.000.000		
						Persentase desa yang memiliki Satgas pelestarian dan pengembangan adat istiadat dan sosial budaya masyarakat					%	87.01	200.000.000	87.01	200.000.000	87.01	200.000.000	Bidang Penataan Desa	
				2.13.02.1.01		Penatausahaan Penetapan Susunan Kelembagaan, Pengisian Jabatan, dan Masa Jabatan Kepala Desa dan Desa Adat							200.000.000		200.000.000		200.000.000		
						Jumlah Desa yang difasilitasi pembentukan Satgas pelestarian dan pengembangan adat istiadat dan sosial budaya masyarakat					Desa	15	200.000.000	15	200.000.000	15	200.000.000	Bidang Penataan Desa	
				2.13.02.1.01.02		Fasilitasi Kelembagaan Desa dan Desa Adat							200.000.000		200.000.000		200.000.000		
						Jumlah Satgas pelestarian dan pengembangan adat istiadat dan sosial budaya masyarakat yang dibentuk					Kelompok	35	200.000.000	35	200.000.000	35	200.000.000	SEKSI EVALUASI PENATAAN DAN PERKEMBANGAN DESA	OPD Provinsi; PROVINSI JAWA TENGAH
				2.13.03	PROGRAM PENINGKATAN KERJASAMA DESA								800.000.000		800.000.000		800.000.000		

Tujuan	Indikator Tujuan	Sasaran	Indikator Sasaran	Kode	Program	Indikator Program	Kegiatan	Indikator Kegiatan	Sub Kegiatan	Indikator Sub Kegiatan	Satuan	Capaian Kinerja Program dan Kerangka Pendanaan Tahun 2022						Unit Kerja Perangkat Daerah	Lokasi
												RKPD		APBD		P-RKPD			
												Target	Rp	Target	Rp	Target	Rp		
(1)	(2)	(3)	(4)	(5)	(6)	(7)	(8)	(9)	(10)	(11)	(12)	(13)	(14)	(15)	(16)	(17)	(18)	(19)	(20)
						Persentase pengembangan kawasan perdesaan					%	86	800.000.000	86	800.000.000	86	800.000.000	Bidang Pengembangan dan Kerjasama Desa	
				2.13.03.1.01			Fasilitasi Kerja Sama antar desa yang Menjadi Kewenangan Provinsi						800.000.000		800.000.000		800.000.000		
							Jumlah Desa yang difasilitasi pembentukan LKD/BKAD				Unit	24	800.000.000	24	800.000.000	24	800.000.000	Bidang Pengembangan dan Kerjasama Desa	
				2.13.03.1.01.01			Fasilitasi Kerja Sama antar Desa Lintas Kabupaten/Kota						200.000.000		200.000.000		200.000.000		
							Jumlah Desa yang difasilitasi pembentukan LKD/BKAD				Desa	24	200.000.000	24	200.000.000	24	200.000.000	SEKSI PENGEMBANGAN KERJASAMA DESA	OPD Provinsi; PROVINSI JAWA TENGAH
				2.13.03.1.01.03			Fasilitasi Pembangunan Kawasan Perdesaan						600.000.000		600.000.000		600.000.000		
							Jumlah Desa yang difasilitasi pembangunan kawasan perdesaan				Desa	12	600.000.000	12	600.000.000	12	600.000.000	SEKSI PENGEMBANGAN KERJASAMA DESA	OPD Provinsi
				2.13.04	PROGRAM ADMINISTRASI PEMERINTAHAN DESA								1.675.000.000		1.675.000.000		1.775.000.000		
						Persentase rekomendasi Gubernur terhadap permohonan persetujuan tukar-menukar tanah kas desa untuk kepentingan umum					%	100	300.000.000	100	300.000.000	100	300.000.000	Bidang Administrasi Pemerintahan Desa	
				2.13.04.1.01			Pembinaan dan Pengawasan Penyelenggaraan Pemerintahan Desa						300.000.000		300.000.000		300.000.000		
							Jumlah Kabupaten yang terfasilitasi dalam manajemen keuangan Desa				Kabupaten/Kota	0	300.000.000	0	300.000.000	29	300.000.000	Bidang Administrasi Pemerintahan Desa	
				2.13.04.1.01.05			Fasilitasi Pengelolaan Keuangan Desa												
							Jumlah aparat yang dilatih manajemen pengelolaan keuangan Desa				Orang	0		0		0			OPD Provinsi
				2.13.04.1.01.06			Fasilitasi Pengelolaan Aset Desa						300.000.000		300.000.000		300.000.000		
							Jumlah Persetujuan Gubernur terhadap tukar menukar Tanah Kas Desa untuk kepentingan umum				Dokumen	30	300.000.000	30	300.000.000	30	300.000.000		OPD Provinsi

Tujuan	Indikator Tujuan	Sasaran	Indikator Sasaran	Kode	Program	Indikator Program	Kegiatan	Indikator Kegiatan	Sub Kegiatan	Indikator Sub Kegiatan	Satuan	Capaian Kinerja Program dan Kerangka Pendanaan Tahun 2022						Unit Kerja Perangkat Daerah	Lokasi
												RKPD		APBD		P-RKPD			
												Target	Rp	Target	Rp	Target	Rp		
(1)	(2)	(3)	(4)	(5)	(6)	(7)	(8)	(9)	(10)	(11)	(12)	(13)	(14)	(15)	(16)	(17)	(18)	(19)	(20)
										Jumlah lokasi penyusunan data base Pemerintahan Desa	Kabupaten/Kota	0		0				SEKSI EVALUASI PENATAAN DAN PERKEMBANGAN DESA	OPD Provinsi; PROVINSI JAWA TENGAH
						Persentase anggota BPD yang meningkat kapasitasnya					%	2.85	775.000.000	2.85	775.000.000	2.85	775.000.000	Bidang Administrasi Pemerintahan Desa	
				2.13.04.1.01			Pembinaan dan Pengawasan Penyelenggaraan Pemerintahan Desa						775.000.000		775.000.000		775.000.000		
								Jumlah Kabupaten yang terfasilitasi dalam Penyelenggaraan Pemerintahan dan Pembangunan Desa			Kabupaten/Kota	29	775.000.000	29	775.000.000	29	775.000.000	Bidang Administrasi Pemerintahan Desa	
				2.13.04.1.01.04				Fasilitasi Penyusunan, Perencanaan, Pelaksanaan dan Pengawasan Pembangunan Desa											
								Jumlah aparatur Kabupaten dan Kecamatan yang dilatih P3MD/Pembangunan dan Pemberdayaan Masyarakat Desa			Orang	0		0		0		SEKSI PENINGKATAN KAPASITAS DESA	OPD Provinsi
				2.13.04.1.01.11				Pembinaan Peningkatan Kapasitas Anggota BPD					100.000.000		100.000.000		100.000.000		
								Jumlah anggota BPD yang dilatih manajemen Pemerintahan Desa			Orang	58	100.000.000	58	100.000.000	1000	100.000.000	SEKSI PENINGKATAN KAPASITAS DESA	OPD Provinsi
				2.13.04.1.01.12				Pembinaan Percepatan Pembangunan Desa melalui Bantuan Keuangan, Bantuan Pendampingan dan Bantuan Teknis					675.000.000		675.000.000		675.000.000		
								Jumlah lokasi yang difasilitasi Bantuan Keuangan kepada Pemerintah Desa			Lokasi	29	675.000.000	29	675.000.000	29	675.000.000	SEKSI PENINGKATAN KAPASITAS DESA	OPD Provinsi
				2.13.05			PROGRAM PEMBERDAYAAN LEMBAGA KE MASYARAKATAN, LEMBAGA ADAT DAN MASYARAKAT HUKUM ADAT						2.825.000.000		2.825.000.000		2.961.550.000		
						Persentase Desa yang telah memiliki BUMDesa					%	70.43	1.950.000.000	70.43	1.950.000.000	70.43	1.950.000.000	Bidang Pemberdayaan Masyarakat Desa	

Tujuan	Indikator Tujuan	Sasaran	Indikator Sasaran	Kode	Program	Indikator Program	Kegiatan	Indikator Kegiatan	Sub Kegiatan	Indikator Sub Kegiatan	Satuan	Capaian Kinerja Program dan Kerangka Pendanaan Tahun 2022						Unit Kerja Perangkat Daerah	Lokasi
												RKPD		APBD		P-RKPD			
												Target	Rp	Target	Rp	Target	Rp		
(1)	(2)	(3)	(4)	(5)	(6)	(7)	(8)	(9)	(10)	(11)	(12)	(13)	(14)	(15)	(16)	(17)	(18)	(19)	(20)
				2.13.05.1.01			Pemberdayaan Lembaga kemasyarakatan yang Bergerak di Bidang Pemberdayaan Desa dan Lembaga Adat Tingkat Daerah Provinsi serta Pemberdayaan Masyarakat Hukum Adat yang Masyarakat Pelakunya Hukum Adat yang Sama Berada di Lintas Daerah Kabupaten/Kota						1.950.000.000	1.950.000.000	1.950.000.000				
							Persentase Lembaga Ekonomi Masyarakat di Desa (LEM dan BUMDes) yang difasilitasi				%	58.16	1.950.000.000	58.16	1.950.000.000	58.16	1.950.000.000	Bidang Pemberdayaan Masyarakat Desa	
				2.13.05.1.01.05			Fasilitasi Pengembangan Usaha Ekonomi Masyarakat dan Pemerintah Desa dalam Meningkatkan Pendapatan Asli Desa						1.950.000.000	1.950.000.000	1.950.000.000				
										Jumlah BUMDes yang difasilitasi	Unit	500	1.800.000.000	500	1.800.000.000	500	1.800.000.000	SEKSI PENGEMBANGAN LEMBAGA SOSIAL BUDAYA DAN EKONOMI MASYRAKAT	OPD Provinsi
										Jumlah Lembaga Ekonomi Masyarakat yang difasilitasi	Unit	116	150.000.000	116	150.000.000	160	150.000.000	SEKSI PENGEMBANGAN LEMBAGA SOSIAL BUDAYA DAN EKONOMI MASYRAKAT	OPD Provinsi
							Persentase lembaga kemasyarakatan yang meningkat kapasitasnya				%	2.62	875.000.000	2.62	875.000.000	2.62	1.011.550.000	Bidang Pemberdayaan Masyarakat Desa	
				2.13.05.1.01			Pemberdayaan Lembaga kemasyarakatan yang Bergerak di Bidang Pemberdayaan Desa dan Lembaga Adat Tingkat Daerah Provinsi serta Pemberdayaan Masyarakat Hukum Adat yang Masyarakat Pelakunya Hukum Adat yang Sama Berada di Lintas Daerah Kabupaten/Kota						875.000.000	875.000.000	875.000.000	1.011.550.000			

Tujuan	Indikator Tujuan	Sasaran	Indikator Sasaran	Kode	Program	Indikator Program	Kegiatan	Indikator Kegiatan	Sub Kegiatan	Indikator Sub Kegiatan	Satuan	Capaian Kinerja Program dan Kerangka Pendanaan Tahun 2022						Unit Kerja Perangkat Daerah	Lokasi
												RKPD		APBD		P-RKPD			
												Target	Rp	Target	Rp	Target	Rp		
(1)	(2)	(3)	(4)	(5)	(6)	(7)	(8)	(9)	(10)	(11)	(12)	(13)	(14)	(15)	(16)	(17)	(18)	(19)	(20)
								Persentase Lembaga Kemasyarakatan yang meningkat kapasitasnya			%	100	875.000.000	100	875.000.000	100	1.011.550.000	Bidang Pemberdayaan Masyarakat Desa	
				2.13.05.1.01.02				Fasilitasi Penataan, Pemberdayaan dan Pendayagunaan Kelembagaan Lembaga Kemasyarakatan Desa/Kelurahan (RT, RW, PKK, Posyandu, LPM, dan Karang Taruna), Lembaga Adat Desa/Kelurahan dan Masyarakat Hukum Adat					200.000.000	200.000.000		200.000.000			
									Jumlah anggota LPMD/K yang dilatih pemberdayaan masyarakat		Orang	116	200.000.000	116	200.000.000	150	200.000.000	SEKSI PENGEMBANGAN PARTISIPASI MASYARAKAT	OPD Provinsi
									Jumlah KPMD yang dilatih dalam fasilitasi proses pembangunan desa		Orang	0		0		0		SEKSI PENGEMBANGAN PARTISIPASI MASYARAKAT	OPD Provinsi
				2.13.05.1.01.03				Peningkatan Kapasitas Kelembagaan Lembaga Kemasyarakatan Desa/Kelurahan (RT, RW, PKK, Posyandu, LPM, dan Karang Taruna), Lembaga Adat Desa/Kelurahan dan Masyarakat Hukum Adat											
									Kelembagaan posyandu yang mengikuti perlombaan pada tahun berjalan		Kabupaten/Kota	0		0		0		SEKSI PENGEMBANGAN PARTISIPASI MASYARAKAT	OPD Provinsi
				2.13.05.1.01.06				Fasilitasi Pemerintah Desa dalam Pemanfaatan Teknologi Tepat Guna									136.550.000		
									Jumlah partisipasi provinsi pada Gelar TTG pada tahun berjalan		Kali	0		0		1	136.550.000	SEKSI PENGEMBANGAN PARTISIPASI MASYARAKAT	OPD Provinsi
				2.13.05.1.01.07				Fasilitasi Bulan Bhakti Gotong Royong Masyarakat					150.000.000		150.000.000		150.000.000		
									Jumlah daerah yang berpartisipasi dalam pelaksanaan Gerakan Bulan Bakti Gotong Royong Masyarakat		Kabupaten/Kota	35	150.000.000	35	150.000.000	35	150.000.000	SEKSI PENGEMBANGAN PARTISIPASI MASYARAKAT	OPD Provinsi

Tujuan	Indikator Tujuan	Sasaran	Indikator Sasaran	Kode	Program	Indikator Program	Kegiatan	Indikator Kegiatan	Sub Kegiatan	Indikator Sub Kegiatan	Satuan	Capaian Kinerja Program dan Kerangka Pendanaan Tahun 2022						Unit Kerja Perangkat Daerah	Lokasi
												RKPD		APBD		P-RKPD			
												Target	Rp	Target	Rp	Target	Rp		
(1)	(2)	(3)	(4)	(5)	(6)	(7)	(8)	(9)	(10)	(11)	(12)	(13)	(14)	(15)	(16)	(17)	(18)	(19)	(20)
				2.13.05.1.01.09					Fasilitasi Tim Penggerak PKK dalam Penyelenggaraan Gerakan Pemberdayaan Masyarakat dan Kesejahteraan Keluarga				525.000.000	525.000.000	525.000.000				
										Jumlah TP PKK Aktif yang dibina	Kabupaten/Kota	35	525.000.000	35	525.000.000	35	525.000.000	SEKSI PENGEMBANGAN PARTISIPASI MASYARAKAT	OPD Provinsi
Meningkatkan tatakelola organisasi perangkat daerah													15.794.751.000	15.794.751.000	15.465.592.000		Dinas Pemberdayaan Masyarakat, Desa, Kependudukan dan Pencatatan Sipil		
	Nilai Kepuasan Masyarakat										Angka	75		75	75		Dinas Pemberdayaan Masyarakat, Desa, Kependudukan dan Pencatatan Sipil		
		Meningkatnya kualitas pelayanan perangkat daerah											15.504.751.000	15.504.751.000	15.175.592.000		Dinas Pemberdayaan Masyarakat, Desa, Kependudukan dan Pencatatan Sipil		
			Nilai kepuasan Masyarakat								%	86	15.504.751.000	86	15.504.751.000	86	15.175.592.000	Dinas Pemberdayaan Masyarakat, Desa, Kependudukan dan Pencatatan Sipil	
				X.XX.01	PROGRAM PENUNJANG URUSAN PEMERINTAHAN DAERAH PROVINSI								15.504.751.000	15.504.751.000	15.175.592.000				
						Persentase ketercapaian pelayanan umum, kepegawaian dan keuangan perangkat daerah					%	100	15.504.751.000	100	15.504.751.000	100	15.175.592.000	Dinas Pemberdayaan Masyarakat, Desa, Kependudukan dan Pencatatan Sipil	
				X.XX.01.1.02			Administrasi Keuangan Perangkat Daerah						12.338.251.000	12.338.251.000	12.009.092.000				
								Terpenuhinya Kebutuhan Administrasi Keuangan Perangkat Daerah			Bulan	12	12.338.251.000	12	12.338.251.000	12	12.009.092.000	Dinas Pemberdayaan Masyarakat, Desa, Kependudukan dan Pencatatan Sipil	
				X.XX.01.1.02.01				Penyediaan Gaji dan Tunjangan ASN					11.979.251.000	11.979.251.000	11.650.092.000				
								Jumlah bulan terpenuhinya kebutuhan gaji dan tunjangan ASN			Bulan	12	11.979.251.000	12	11.979.251.000	12	11.650.092.000	SUB BAGIAN KEUANGAN	OPD Provinsi
				X.XX.01.1.02.02				Penyediaan Administrasi Pelaksanaan Tugas ASN					355.000.000	355.000.000	355.000.000				
								Jumlah bulan terpenuhinya kebutuhan administrasi pendukung pelaksanaan tugas			Bulan	12	355.000.000	12	355.000.000	12	355.000.000	SUB BAGIAN KEUANGAN	OPD Provinsi

Tujuan	Indikator Tujuan	Sasaran	Indikator Sasaran	Kode	Program	Indikator Program	Kegiatan	Indikator Kegiatan	Sub Kegiatan	Indikator Sub Kegiatan	Satuan	Capaian Kinerja Program dan Kerangka Pendanaan Tahun 2022						Unit Kerja Perangkat Daerah	Lokasi
												RKPD		APBD		P-RKPD			
												Target	Rp	Target	Rp	Target	Rp		
(1)	(2)	(3)	(4)	(5)	(6)	(7)	(8)	(9)	(10)	(11)	(12)	(13)	(14)	(15)	(16)	(17)	(18)	(19)	(20)
				X.XX.01.1.02.03					Pelaksanaan Penatausahaan dan Pengujian/Verifikasi Keuangan SKPD				4.000.000	4.000.000	4.000.000				
									Jumlah laporan pelaksanaan penatausahaan dan verifikasi keuangan	Dokumen	12		4.000.000	12	4.000.000	12	4.000.000	SUB BAGIAN KEUANGAN	OPD Provinsi
				X.XX.01.1.02.04					Koordinasi dan Pelaksanaan Akuntansi SKPD										
									Jumlah dokumen laporan akuntansi perangkat Daerah	Dokumen	0			0				SUB BAGIAN KEUANGAN	OPD Provinsi
				X.XX.01.1.02.06					Pengelolaan dan Penyiapan Bahan Tanggapan Pemeriksaan										
									Jumlah dokumen tanggapan pemeriksaan keuangan yang disusun	Buah	0			0				SUB BAGIAN KEUANGAN	OPD Provinsi
				X.XX.01.1.02.07					Koordinasi dan Penyusunan Laporan Keuangan Bulanan/Triwulanan/Semesteran SKPD										
									Jumlah Laporan Keuangan Bulanan/Triwulanan/Semesteran PD yang disusun	Buah	0			0				SUB BAGIAN KEUANGAN	OPD Provinsi
				X.XX.01.1.03			Administrasi Barang Milik Daerah pada Perangkat Daerah						94.000.000	94.000.000	94.000.000				
							Terpenuhinya Kebutuhan Barang Milik Daerah pada Perangkat Daerah				Bulan	12	94.000.000	12	94.000.000	12	94.000.000	Dinas Pemberdayaan Masyarakat, Desa, Kependudukan dan Pencatatan Sipil	
				X.XX.01.1.03.02					Pengamanan Barang Milik Daerah SKPD				94.000.000	94.000.000	94.000.000				
									Jumlah bulan terpenuhinya premi asuransi barang milik daerah	Bulan	12	94.000.000	12	94.000.000	12	94.000.000	SUB BAGIAN UMUM DAN KEPEGAWAIAN	OPD Provinsi	
				X.XX.01.1.03.04					Pembinaan, Pengawasan, dan Pengendalian Barang Milik Daerah pada SKPD										
									Jumlah bulan pelaksanaan kegiatan pembinaan, Pengawasan, dan Pengendalian Barang Milik Daerah pada Perangkat daerah	Bulan	12		12		0		SUB BAGIAN UMUM DAN KEPEGAWAIAN	OPD Provinsi	

Tujuan	Indikator Tujuan	Sasaran	Indikator Sasaran	Kode	Program	Indikator Program	Kegiatan	Indikator Kegiatan	Sub Kegiatan	Indikator Sub Kegiatan	Satuan	Capaian Kinerja Program dan Kerangka Pendanaan Tahun 2022						Unit Kerja Perangkat Daerah	Lokasi	
												RKPD		APBD		P-RKPD				
												Target	Rp	Target	Rp	Target	Rp			
(1)	(2)	(3)	(4)	(5)	(6)	(7)	(8)	(9)	(10)	(11)	(12)	(13)	(14)	(15)	(16)	(17)	(18)	(19)	(20)	
				X.XX.01.1.03.06					Penatausahaan Barang Milik Daerah pada SKPD											
									Jumlah bulan terpenuhinya laporan penatausahaan aset di SKPD		Bulan	12			12		0		SUB BAGIAN UMUM DAN KEPEGAWAIAN	OPD Provinsi
				X.XX.01.1.05			Administrasi Kepegawaian Perangkat Daerah													
							Terpenuhinya Kebutuhan Administrasi Kepegawaian Perangkat Daerah				Bulan	12			12		0		Dinas Pemberdayaan Masyarakat, Desa, Kependudukan dan Pencatatan Sipil	
				X.XX.01.1.05.02					Pengadaan Pakaian Dinas Beserta Atribut Kelengkapannya											
									Jumlah Unit Pakaian Dinas Yang Diadakan		Buah	120			120		0		SUB BAGIAN UMUM DAN KEPEGAWAIAN	OPD Provinsi
				X.XX.01.1.05.09					Pendidikan dan Pelatihan Pegawai Berdasarkan Tugas dan Fungsi											
									Jumlah ASN yang mengikuti Pelatihan		Orang	130			130		0		SUB BAGIAN UMUM DAN KEPEGAWAIAN	OPD Provinsi
				X.XX.01.1.06			Administrasi Umum Perangkat Daerah						614.800.000		614.800.000		621.750.000			
							Terpenuhinya Kebutuhan Administrasi Umum Perangkat Daerah				Bulan	12	614.800.000	12	614.800.000	12	621.750.000		Dinas Pemberdayaan Masyarakat, Desa, Kependudukan dan Pencatatan Sipil	
				X.XX.01.1.06.01					Penyediaan Komponen Instalasi Listrik/Penerangan Bangunan Kantor				7.500.000		7.500.000		7.500.000			
									Jumlah bulan terpenuhinya penyediaan komponen Instalasi Listrik/Penerangan Bangunan Kantor		Bulan	12	7.500.000	12	7.500.000	12	7.500.000		SUB BAGIAN UMUM DAN KEPEGAWAIAN	OPD Provinsi
				X.XX.01.1.06.02					Penyediaan Peralatan dan Perlengkapan Kantor				18.500.000		18.500.000		18.500.000			
									Jumlah unit penyediaan Perlengkapan dan Peralatan Kantor		Unit	30	18.500.000	30	18.500.000	30	18.500.000		SUB BAGIAN UMUM DAN KEPEGAWAIAN	OPD Provinsi
				X.XX.01.1.06.03					Penyediaan Peralatan Rumah Tangga				48.800.000		48.800.000		48.800.000			
									Jumlah bulan tercukupinya penyediaan rutin/berkala sarana kantor dan rumah tangga perangkat daerah		Bulan	12	48.800.000	12	48.800.000	12	48.800.000		SUB BAGIAN UMUM DAN KEPEGAWAIAN	OPD Provinsi
				X.XX.01.1.06.04					Penyediaan Bahan Logistik Kantor				80.000.000		80.000.000		80.000.000			

Tujuan	Indikator Tujuan	Sasaran	Indikator Sasaran	Kode	Program	Indikator Program	Kegiatan	Indikator Kegiatan	Sub Kegiatan	Indikator Sub Kegiatan	Satuan	Capaian Kinerja Program dan Kerangka Pendanaan Tahun 2022						Unit Kerja Perangkat Daerah	Lokasi
												RKPD		APBD		P-RKPD			
												Target	Rp	Target	Rp	Target	Rp		
(1)	(2)	(3)	(4)	(5)	(6)	(7)	(8)	(9)	(10)	(11)	(12)	(13)	(14)	(15)	(16)	(17)	(18)	(19)	(20)
										Jumlah Bulan Tercukupinya kebutuhan perlengkapan pendukung perkantoran	Bulan	12	80.000.000	12	80.000.000	12	80.000.000	SUB BAGIAN UMUM DAN KEPEGAWAIAN	OPD Provinsi
				X.XX.01.1.06.05						Penyediaan Barang Cetak dan Penggandaan			40.000.000		40.000.000		40.000.000		
										Jumlah bulan tercukupinya Penyediaan barang cetak dan penggandaan perangkat daerah	Bulan	12	40.000.000	12	40.000.000	12	40.000.000	SUB BAGIAN UMUM DAN KEPEGAWAIAN	OPD Provinsi
				X.XX.01.1.06.06						Penyediaan Bahan Bacaan dan Peraturan Perundang-undangan			15.000.000		15.000.000		15.000.000		
										Jumlah bulan tercukupinya kebutuhan bahan bacaan/buku perpustakaan PD	Bulan	12	15.000.000	12	15.000.000	12	15.000.000	SUB BAGIAN UMUM DAN KEPEGAWAIAN	OPD Provinsi
				X.XX.01.1.06.08						Fasilitas Kunjungan Tamu			80.000.000		80.000.000		86.950.000		
										Jumlah bulan terpenuhinya Penyediaan Makan Minum Rapat Perangkat Daerah	Bulan	12	80.000.000	12	80.000.000	12	86.950.000	SUB BAGIAN UMUM DAN KEPEGAWAIAN	OPD Provinsi
				X.XX.01.1.06.09						Penyelenggaraan Rapat Koordinasi dan Konsultasi SKPD			225.000.000		225.000.000		225.000.000		
										Jumlah bulan terpenuhinya pelaksanaan rapat-rapat koordinasi dan konsultasi ke dalam dan luar daerah	Bulan	12	225.000.000	12	225.000.000	12	225.000.000	SUB BAGIAN UMUM DAN KEPEGAWAIAN	OPD Provinsi
				X.XX.01.1.06.10						Penatausahaan Arsip Dinamis pada SKPD									
										Jumlah bulan terpenuhinya penatausahaan arsip	Bulan	12		12		0		SUB BAGIAN UMUM DAN KEPEGAWAIAN	OPD Provinsi
				X.XX.01.1.06.11						Dukungan Pelaksanaan Sistem Pemerintahan Berbasis Elektronik pada SKPD			100.000.000		100.000.000		100.000.000		
										Jumlah laporan informasi publik perangkat daerah	Buah	35	100.000.000	35	100.000.000	35	100.000.000	SUB BAGIAN UMUM DAN KEPEGAWAIAN	OPD Provinsi
				X.XX.01.1.07						Pengadaan Barang Milik Daerah Penunjang Urusan Pemerintah Daerah									
										Terpenuhinya Kebutuhan Pengadaan Barang Milik Daerah Penunjang Urusan Pemerintah Daerah	Bulan	12		12		0		Dinas Pemberdayaan Masyarakat, Desa, Kependudukan dan Pencatatan Sipil	

Tujuan	Indikator Tujuan	Sasaran	Indikator Sasaran	Kode	Program	Indikator Program	Kegiatan	Indikator Kegiatan	Sub Kegiatan	Indikator Sub Kegiatan	Satuan	Capaian Kinerja Program dan Kerangka Pendanaan Tahun 2022						Unit Kerja Perangkat Daerah	Lokasi	
												RKPD		APBD		P-RKPD				
												Target	Rp	Target	Rp	Target	Rp			
(1)	(2)	(3)	(4)	(5)	(6)	(7)	(8)	(9)	(10)	(11)	(12)	(13)	(14)	(15)	(16)	(17)	(18)	(19)	(20)	
				X.XX.01.1.07.01					Pengadaan Kendaraan Perorangan Dinas atau Kendaraan Dinas Jabatan											
									Jumlah unit kendaraan dinas jabatan yang diadakan	Unit	1			1		0			SUB BAGIAN UMUM DAN KEPEGAWAIAN	OPD Provinsi
				X.XX.01.1.07.02					Pengadaan Kendaraan Dinas Operasional atau Lapangan											
									Jumlah unit kendaraan dinas operasional yang diadakan	Unit	11			11		0			SUB BAGIAN UMUM DAN KEPEGAWAIAN	OPD Provinsi
				X.XX.01.1.07.05					Pengadaan Mebel											
									Jumlah meubelair yang diadakan	Buah	65			65		0			SUB BAGIAN UMUM DAN KEPEGAWAIAN	OPD Provinsi
				X.XX.01.1.07.06					Pengadaan Peralatan dan Mesin Lainnya											
									Jumlah unit penyediaan Peralatan dan Mesin Lainnya pendukung	Buah	2			2		0			SUB BAGIAN UMUM DAN KEPEGAWAIAN	OPD Provinsi
				X.XX.01.1.07.07					Pengadaan Aset Tetap Lainnya											
									Jumlah unit penyediaan sarana dan prasarana kantor perangkat daerah	Buah	30			30		0			SUB BAGIAN UMUM DAN KEPEGAWAIAN	OPD Provinsi
				X.XX.01.1.08				Penyediaan Jasa Penunjang Urusan Pemerintahan Daerah					2.154.500.000		2.154.500.000		2.074.748.000			
								Terpenuhinya Kebutuhan Jasa Penunjang Urusan Pemerintahan Daerah		Bulan	12		2.154.500.000	12	2.154.500.000	12	2.074.748.000	Dinas Pemberdayaan Masyarakat, Desa, Kependudukan dan Pencatatan Sipil		
				X.XX.01.1.08.01					Penyediaan Jasa Surat Menyurat				8.000.000		8.000.000		8.000.000			
									Jumlah bulan terpenuhinya Pelayanan Jasa Surat Menyurat Perangkat Daerah	Bulan	12		8.000.000	12	8.000.000	12	8.000.000	SUB BAGIAN UMUM DAN KEPEGAWAIAN	OPD Provinsi	
				X.XX.01.1.08.02					Penyediaan Jasa Komunikasi, Sumber Daya Air dan Listrik				751.500.000		751.500.000		652.560.000			
									Jumlah bulan terpenuhinya Kebutuhan Jasa Komunikasi, Sumber Daya Air dan Listrik Perangkat Daerah	Bulan	12		751.500.000	12	751.500.000	12	652.560.000	SUB BAGIAN UMUM DAN KEPEGAWAIAN	OPD Provinsi	
				X.XX.01.1.08.03					Penyediaan Jasa Peralatan dan Perlengkapan Kantor				20.000.000		20.000.000		20.000.000			
									Jumlah bulan terpenuhinya Kebutuhan Penyediaan Jasa Peralatan dan Perlengkapan Kantor	Bulan	12		20.000.000	12	20.000.000	12	20.000.000	SUB BAGIAN UMUM DAN KEPEGAWAIAN	OPD Provinsi	

Tujuan	Indikator Tujuan	Sasaran	Indikator Sasaran	Kode	Program	Indikator Program	Kegiatan	Indikator Kegiatan	Sub Kegiatan	Indikator Sub Kegiatan	Satuan	Capaian Kinerja Program dan Kerangka Pendanaan Tahun 2022						Unit Kerja Perangkat Daerah	Lokasi
												RKPD		APBD		P-RKPD			
												Target	Rp	Target	Rp	Target	Rp		
(1)	(2)	(3)	(4)	(5)	(6)	(7)	(8)	(9)	(10)	(11)	(12)	(13)	(14)	(15)	(16)	(17)	(18)	(19)	(20)
				X.XX.01.1.08.04					Penyediaan Jasa Pelayanan Umum Kantor				1.375.000.000		1.375.000.000		1.394.188.000		
									Jumlah bulan terpenuhinya Kebutuhan Penyediaan Jasa Pelayanan Umum Kantor		Bulan	12	1.375.000.000	12	1.375.000.000	12	1.394.188.000	SUB BAGIAN UMUM DAN KEPEGAWAIAN	OPD Provinsi
				X.XX.01.1.09			Pemeliharaan Barang Milik Daerah Penunjang Urusan Pemerintahan Daerah						303.200.000		303.200.000		376.002.000		
							Terpenuhinya Kebutuhan Pemeliharaan Barang Milik Daerah Penunjang Urusan Pemerintahan Daerah				Bulan	12	303.200.000	12	303.200.000	12	376.002.000	Dinas Pemberdayaan Masyarakat, Desa, Kependudukan dan Pencatatan Sipil	
				X.XX.01.1.09.01					Penyediaan Jasa Pemeliharaan, Biaya Pemeliharaan dan Pajak Kendaraan Perorangan Dinas atau Kendaraan Dinas Jabatan				60.000.000		60.000.000		96.700.000		
									Jumlah Bulan Pemenuhan Jasa Pemeliharaan, dan Pajak Kendaraan Dinas		Bulan	12	60.000.000	12	60.000.000	12	96.700.000	SUB BAGIAN UMUM DAN KEPEGAWAIAN	OPD Provinsi
				X.XX.01.1.09.06					Pemeliharaan Peralatan dan Mesin Lainnya				40.000.000		40.000.000		40.000.000		
									Jumlah Bulan Pemenuhan Pemeliharaan Peralatan dan Mesin Lainnya		Bulan	12	40.000.000	12	40.000.000	12	40.000.000	SUB BAGIAN UMUM DAN KEPEGAWAIAN	OPD Provinsi
				X.XX.01.1.09.07					Pemeliharaan Aset Tetap Lainnya				25.000.000		25.000.000		25.000.000		
									Jumlah Bulan Pemenuhan Pemeliharaan Aset Tetap Lainnya		Bulan	12	25.000.000	12	25.000.000	12	25.000.000	SUB BAGIAN UMUM DAN KEPEGAWAIAN	OPD Provinsi
				X.XX.01.1.09.08					Pemeliharaan Aset Tak Berwujud										
									Jumlah Bulan Pemenuhan Pemeliharaan Aset Tak Berwujud		Bulan	12		12		0		SUB BAGIAN UMUM DAN KEPEGAWAIAN	OPD Provinsi
				X.XX.01.1.09.09					Pemeliharaan/Rehabilitasi Gedung Kantor dan Bangunan Lainnya				137.000.000		137.000.000		166.502.000		
									Jumlah Bulan Terpenuhinya Pemeliharaan/Rehabilitasi Gedung Kantor dan Bangunan Lainnya		Bulan	12	137.000.000	12	137.000.000	12	166.502.000	SUB BAGIAN UMUM DAN KEPEGAWAIAN	OPD Provinsi
				X.XX.01.1.09.10					Pemeliharaan/Rehabilitasi Sarana dan Prasarana Gedung Kantor atau Bangunan Lainnya				41.200.000		41.200.000		47.800.000		

Tujuan	Indikator Tujuan	Sasaran	Indikator Sasaran	Kode	Program	Indikator Program	Kegiatan	Indikator Kegiatan	Sub Kegiatan	Indikator Sub Kegiatan	Satuan	Capaian Kinerja Program dan Kerangka Pendanaan Tahun 2022						Unit Kerja Perangkat Daerah	Lokasi
												RKPD		APBD		P-RKPD			
												Target	Rp	Target	Rp	Target	Rp		
(1)	(2)	(3)	(4)	(5)	(6)	(7)	(8)	(9)	(10)	(11)	(12)	(13)	(14)	(15)	(16)	(17)	(18)	(19)	(20)
										Jumlah Bulan Terpenuhi Pemeliharaan/Rehabilitasi Sarana dan Prasarana Pendukung Gedung Kantor atau Bangunan Lainnya	Bulan	12	41.200.000	12	41.200.000	12	47.800.000	SUB BAGIAN UMUM DAN KEPEGAWAIAN	OPD Provinsi
				X.XX.01.1.09.11						Pemeliharaan/Rehabilitasi Sarana dan Prasarana Pendukung Gedung Kantor atau Bangunan Lainnya									
										Jumlah Bulan terpenuhinya kebutuhan Pemeliharaan/Rehabilitasi Sarana dan Prasarana Gedung Kantor atau Bangunan Lainnya	Bulan	12		12		12		SUB BAGIAN UMUM DAN KEPEGAWAIAN	OPD Provinsi
		Meningkatnya akuntabilitas perangkat daerah											290.000.000		290.000.000		290.000.000	Dinas Pemberdayaan Masyarakat, Desa, Kependudukan dan Pencatatan Sipil	
			Nilai SAKIP PD								Angka	83	290.000.000	83	290.000.000	83	290.000.000	Dinas Pemberdayaan Masyarakat, Desa, Kependudukan dan Pencatatan Sipil	
				X.XX.01	PROGRAM PENUNJANG URUSAN PEMERINTAHAN DAERAH PROVINSI								290.000.000		290.000.000		290.000.000		
						Persentase ketercapaian nilai SAKIP Dispermades					Angka	83	290.000.000	83	290.000.000	83	290.000.000	Dinas Pemberdayaan Masyarakat, Desa, Kependudukan dan Pencatatan Sipil	
				X.XX.01.1.01			Perencanaan, Penganggaran, dan Evaluasi Kinerja Perangkat Daerah						290.000.000		290.000.000		290.000.000		
							Jumlah Bulan Terpenuhi Kebutuhan Perencanaan, Penganggaran dan Evaluasi kinerja Perangkat Daerah				Bulan	12	290.000.000	12	290.000.000	12	290.000.000	Dinas Pemberdayaan Masyarakat, Desa, Kependudukan dan Pencatatan Sipil	
				X.XX.01.1.01.01			Penyusunan Dokumen Perencanaan Perangkat Daerah						195.000.000		195.000.000		195.000.000		
							Jumlah dokumen perencanaan Perangkat Daerah yang disusun				Dokumen	6	195.000.000	6	195.000.000	6	195.000.000	SUB BAGIAN PROGRAM	OPD Provinsi
				X.XX.01.1.01.07			Evaluasi Kinerja Perangkat Daerah						95.000.000		95.000.000		95.000.000		

Tujuan	Indikator Tujuan	Sasaran	Indikator Sasaran	Kode	Program	Indikator Program	Kegiatan	Indikator Kegiatan	Sub Kegiatan	Indikator Sub Kegiatan	Satuan	Capaian Kinerja Program dan Kerangka Pendanaan Tahun 2022						Unit Kerja Perangkat Daerah	Lokasi
												RKPD		APBD		P-RKPD			
												Target	Rp	Target	Rp	Target	Rp		
(1)	(2)	(3)	(4)	(5)	(6)	(7)	(8)	(9)	(10)	(11)	(12)	(13)	(14)	(15)	(16)	(17)	(18)	(19)	(20)
										Jumlah dokumen evaluasi kinerja PD	Dokumen	5	95.000.000	5	95.000.000	5	95.000.000	SUB BAGIAN PROGRAM	OPD Provinsi
Mewujudkan tertib administrasi kependudukan di Jawa Tengah													565.000.000		565.000.000	791.740.000		Dinas Pemberdayaan Masyarakat, Desa, Kependudukan dan Pencatatan Sipil	
	Tertib penyelenggaraan administrasi kependudukan										%	100		100		100		Dinas Pemberdayaan Masyarakat, Desa, Kependudukan dan Pencatatan Sipil	
		Terwujudnya masyarakat tertib administrasi kependudukan											565.000.000		565.000.000	791.740.000		Dinas Pemberdayaan Masyarakat, Desa, Kependudukan dan Pencatatan Sipil	
			Persentase penduduk tertib administrasi kependudukan								%	100	565.000.000	100	565.000.000	100	791.740.000	Dinas Pemberdayaan Masyarakat, Desa, Kependudukan dan Pencatatan Sipil	
				2.12.02	PROGRAM PENDAFTARAN PENDUDUK								190.000.000		190.000.000		263.076.000		
						Persentase Kab/Kota yg seluruh penduduk wajib KTP terfasilitasi perekaman KTP-el					%	95	190.000.000	95	190.000.000	95	263.076.000	Bidang Fasilitasi Layanan Adminduk	
				2.12.02.1.01		Pelayanan Pendaftaran Kependudukan							190.000.000		190.000.000		263.076.000		
						Persentase penduduk yang terfasilitasi Perekaman KTP-el per wajib KTP-el					%	95	190.000.000	95	190.000.000	95	263.076.000	Bidang Fasilitasi Layanan Adminduk	
				2.12.02.1.01.03		Penataan Tata Kelola Pelaksanaan Pendaftaran Penduduk Skala Provinsi							190.000.000		190.000.000		263.076.000		
						Penduduk terfasilitasi pengurusan dokumen KTP-el					%	95	190.000.000	95	190.000.000	95	263.076.000	SEKSI BINA APARATUR PENDAFTARAN PENDUDUK	OPD Provinsi; PROVINSI JAWA TENGAH
				2.12.03	PROGRAM PENCATATAN SIPIL								175.000.000		175.000.000		255.161.000		
						Persentase Kab/Kota di Jawa Tengah yang kepemilikan dokumen Akta Kelahiran usia 0-17 diatas 95%					%	92	175.000.000	92	175.000.000	92	255.161.000	Bidang Fasilitasi Layanan Adminduk	
				2.12.03.1.01		Pelayanan Pencatatan Sipil							175.000.000		175.000.000		255.161.000		
						presentase penduduk usia 0-17 tahun yang terfasilitasi akta kelahiran					%	92	175.000.000	92	175.000.000	92	255.161.000	Bidang Fasilitasi Layanan Adminduk	

Tujuan	Indikator Tujuan	Sasaran	Indikator Sasaran	Kode	Program	Indikator Program	Kegiatan	Indikator Kegiatan	Sub Kegiatan	Indikator Sub Kegiatan	Satuan	Capaian Kinerja Program dan Kerangka Pendanaan Tahun 2022						Unit Kerja Perangkat Daerah	Lokasi	
												RKPD		APBD		P-RKPD				
												Target	Rp	Target	Rp	Target	Rp			
(1)	(2)	(3)	(4)	(5)	(6)	(7)	(8)	(9)	(10)	(11)	(12)	(13)	(14)	(15)	(16)	(17)	(18)	(19)	(20)	
				2.12.03.1.01.04					Fasilitasi Pelayanan Bidang Pencatatan Sipil di Kabupaten/Kota				175.000.000		175.000.000		255.161.000			
									Penduduk usia 0-17 tahun yang terfasilitasi kepemilikan akta kelahiran	%	92		175.000.000	92		175.000.000	92	255.161.000	SEKSI BINA APARATUR CATATAN SIPIL	OPD Provinsi; PROVINSI JAWA TENGAH
				2.12.04	PROGRAM PENGELOLAAN INFORMASI ADMINISTRASI KEPENDUDUKAN								200.000.000		200.000.000		273.503.000			
									Persentase institusi yang melaksanakan kerjasama pemanfaatan data kependudukan	%	75		200.000.000	75		200.000.000	75	273.503.000	Bidang Fasilitasi Layanan Adminduk	
				2.12.04.1.02					Penyelenggaraan Pengelolaan Informasi Administrasi Kependudukan Provinsi				200.000.000		200.000.000		273.503.000			
									Persentase Institusi yang memanfaatkan data kependudukan	%	95		200.000.000	95		200.000.000	95	273.503.000	Bidang Fasilitasi Layanan Adminduk	
				2.12.04.1.02.05					Penyelenggaraan Pemanfaatan Data Kependudukan				200.000.000		200.000.000		273.503.000			
									Jumlah Kab/Kota yang tersosialisasi pengelolaan informasi Administrasi Kependudukan	Kabupaten/Kota	10		200.000.000	10		200.000.000	5	273.503.000	SEKSI PENGELOLAAN INFORMASI ADMINISTRASI KEPENDUDUKAN DAN PEMANFAATAN DATA	OPD Provinsi; PROVINSI JAWA TENGAH
JUMLAH												21.859.751.000	21.859.751.000	21.993.882.000						

Rencana Program, Kegiatan, dan Pendanaan Perangkat Daerah Provinsi Jawa Tengah Tahun 2022
Dinas Perhubungan

Tujuan	Indikator Tujuan	Sasaran	Indikator Sasaran	Kode	Program	Indikator Program	Kegiatan	Indikator Kegiatan	Sub Kegiatan	Indikator Sub Kegiatan	Satuan	Capaian Kinerja Program dan Kerangka Pendanaan Tahun 2022						Unit Kerja Perangkat Daerah	Lokasi
												RKPD		APBD		P-RKPD			
												Target	Rp	Target	Rp	Target	Rp		
(1)	(2)	(3)	(4)	(5)	(6)	(7)	(8)	(9)	(10)	(11)	(12)	(13)	(14)	(15)	(16)	(17)	(18)	(19)	(20)
Memantapkan sistem transportasi yang berorientasi pada konektivitas antar kawasan pengembangan di Provinsi Jawa Tengah													109.865.995.000	113.665.995.000	112.980.267.000		Dinas Perhubungan		
	Persentase pelayanan Transportasi antar Kawasan pengembangan di Provinsi Jawa Tengah										%	39.18		39.18		39.38		Dinas Perhubungan	
		Meningkatnya layanan jaringan distribusi transportasi											9.497.031.000	9.497.031.000	8.480.403.000		Dinas Perhubungan		
			Persentase layanan jaringan distribusi transportasi								%	47.38	9.497.031.000	47.38	9.497.031.000	47.74	8.480.403.000	Dinas Perhubungan	
				2.15.02	PROGRAM PENYELENGGARAAN LALU LINTAS DAN ANGKUTAN JALAN (LLAJ)								7.559.815.000	7.559.815.000	6.986.187.000				
						Persentase angkutan umum AKDP sesuai SPM					%	5.03	50.000.000	5.03	50.000.000	5.29	50.000.000	Bidang Angkutan Jalan	
							Penerbitan Izin Penyelenggaraan Angkutan Orang dalam Trayek Lintas Daerah Kabupaten/Kota dalam 1 (satu) Daerah Provinsi						50.000.000	50.000.000	50.000.000				
								Jumlah penerbitan dokumen perizinan trayek AKDP Sesuai SPM			Dokumen	324	50.000.000	324	50.000.000	324	50.000.000	Bidang Angkutan Jalan	
									Fasilitasi Pemenuhan Persyaratan Perolehan Izin Penyelenggaraan Angkutan Orang dalam Trayek Kewenangan Provinsi dalam Sistem Pelayanan Perizinan Berusaha Terintegrasi Secara Elektronik				50.000.000	50.000.000	50.000.000				

									Jumlah Evaluasi Trayek AKDP	Dokumen	0		0		0		SEKSI ANGKUTAN ORANG DALAM TRAYEK	
									Jumlah Perusahaan AKDP yang memenuhi Standar Pelayanan Angkutan Orang	Unit	30	50.000.000	30	50.000.000	30	50.000.000	SEKSI ANGKUTAN ORANG DALAM TRAYEK	OPD Provinsi; PROVINSI JAWA TENGAH
			2.15.02.1.15				Penetapan Tarif Kelas Ekonomi untuk Angkutan Orang yang Melayani Trayek antar Kota dalam Daerah Provinsi serta Angkutan Perkotaan dan Perdesaan yang Melampaui 1 (satu) Daerah Kabupaten/Kota dalam 1 (satu) Daerah Provinsi											
								Jumlah perusahaan yang dievaluasi tarif dan load factor		Unit	0		0		0		Bidang Angkutan Jalan	
			2.15.02.1.15.03				Pengendalian dan Pengawasan Tarif Kelas Ekonomi Angkutan Orang dan Angkutan Perkotaan dan Perdesaan dalam 1(satu) Daerah Provinsi											
									Jumlah evaluasi tarif dan load factor Trayek angkutan AKDP kelas Ekonomi	Trayek	0		0		0		SEKSI ANGKUTAN ORANG DALAM TRAYEK	OPD Provinsi
							Persentase penumpang angkutan umum pada masa Angkutan Lebaran, Natal dan Tahun Baru			%	87.65	1.590.000.000	87.65	1.590.000.000	87.65	1.217.440.000	Bidang Angkutan Jalan	
			2.15.02.1.08				Penyediaan Angkutan Umum untuk Jasa Angkutan Orang dan/atau Barang Antar Kota dalam 1 (satu) Daerah Provinsi					1.500.000.000		1.500.000.000		1.127.440.000		
								Jumlah penumpang angkutan umum yang terdata pada Posko Angkutan lebaran, natal dan tahun baru		Orang	4088901	1.500.000.000	4088901	1.500.000.000	4088901	1.127.440.000	Bidang Angkutan Jalan	

Tujuan	Indikator Tujuan	Sasaran	Indikator Sasaran	Kode	Program	Indikator Program	Kegiatan	Indikator Kegiatan	Sub Kegiatan	Indikator Sub Kegiatan	Satuan	Capaian Kinerja Program dan Kerangka Pendanaan Tahun 2022						Unit Kerja Perangkat Daerah	Lokasi
												RKPD		APBD		P-RKPD			
												Target	Rp	Target	Rp	Target	Rp		
(1)	(2)	(3)	(4)	(5)	(6)	(7)	(8)	(9)	(10)	(11)	(12)	(13)	(14)	(15)	(16)	(17)	(18)	(19)	(20)
				2.15.02.1.08.02					Pengendalian dan Pengawasan Ketersediaan Angkutan Umum untuk Jasa Angkutan Orang dan/atau Barang Antar Kota dalam 1 (satu) Provinsi				1.500.000.000	1.500.000.000		1.127.440.000			
									Jumlah Pelayanan Posko Terpadu Angkutan lebaran, natal dan tahun baru	Lokasi	28	1.500.000.000	28	1.500.000.000	28	1.127.440.000	SEKSI ANGKUTAN ORANG DALAM TRAYEK	OPD Provinsi; PROVINSI JAWA TENGAH	
				2.15.02.1.12			Penetapan Wilayah Operasi Angkutan Orang dengan Menggunakan Taksi dalam Kawasan Perkotaan yang Wilayah Operasinya Melampaui Daerah Kabupaten/Kota dalam 1 (satu) Daerah Provinsi						40.000.000	40.000.000		40.000.000			
								Jumlah perusahaan Antar Jemput Dalam Provinsi (AJDP) yang mengajukan perizinan		Unit	15	40.000.000	15	40.000.000	15	40.000.000	Bidang Angkutan Jalan		
				2.15.02.1.12.02			Sosialisasi dan Uji Coba Pelaksanaan Kebijakan Penetapan Wilayah Operasi Angkutan Orang dengan Menggunakan Taksi dalam Kawasan Perkotaan Kewenangan Provinsi					40.000.000	40.000.000		40.000.000				
								Jumlah fasilitasi dan sosialisasi angkutan lanjutan di simpul transportasi	Lokasi	1	20.000.000	1	20.000.000	1	20.000.000	20.000.000	SEKSI ANGKUTAN ORANG TIDAK DALAM TRAYEK	OPD Provinsi; PROVINSI JAWA TENGAH	
								Jumlah fasilitasi dan sosialisasi layanan angkutan kawasan untuk mendukung kawasan pariwisata strategis	Lokasi	1	20.000.000	1	20.000.000	1	20.000.000	20.000.000	SEKSI ANGKUTAN ORANG TIDAK DALAM TRAYEK	OPD Provinsi; PROVINSI JAWA TENGAH	
				2.15.02.1.14			Penerbitan Izin Penyelenggara n Angkutan Taksi yang Wilayah Operasinya Melampaui Lebih dari 1 (satu) Daerah Kabupaten/Kota dalam 1 (satu) Daerah Provinsi					50.000.000	50.000.000		50.000.000				

Tujuan	Indikator Tujuan	Sasaran	Indikator Sasaran	Kode	Program	Indikator Program	Kegiatan	Indikator Kegiatan	Sub Kegiatan	Indikator Sub Kegiatan	Satuan	Capaian Kinerja Program dan Kerangka Pendanaan Tahun 2022						Unit Kerja Perangkat Daerah	Lokasi
												RKPD		APBD		P-RKPD			
												Target	Rp	Target	Rp	Target	Rp		
(1)	(2)	(3)	(4)	(5)	(6)	(7)	(8)	(9)	(10)	(11)	(12)	(13)	(14)	(15)	(16)	(17)	(18)	(19)	(20)
								Jumlah perusahaan AJDP yang di monitoring dan evaluasi			Unit	15	50.000.000	15	50.000.000	15	50.000.000	Bidang Angkutan Jalan	
				2.15.02.1.14.02					Koordinasi dan Sinkronisasi Pengawasan Pelaksanaan Izin Penyelenggaraan Angkutan Taksi yang Wilayah Operasinya Kewenangan Provinsi				50.000.000		50.000.000		50.000.000		
									Jumlah evaluasi kebutuhan pelayanan dan SPM angkutan orang tidak dalam trayek	Trayek	1	25.000.000	1	25.000.000	1	25.000.000	SEKSI ANGKUTAN ORANG TIDAK DALAM TRAYEK	OPD Provinsi; PROVINSI JAWA TENGAH	
									Jumlah pembinaan perusahaan angkutan orang tidak dalam trayek	Unit	15	25.000.000	15	25.000.000	15	25.000.000	SEKSI ANGKUTAN ORANG TIDAK DALAM TRAYEK	OPD Provinsi; PROVINSI JAWA TENGAH	
						Persentase trayek angkutan aglomerasi dan perintis					%	28.57	125.000.000	28.57	125.000.000	28.57	235.000.000	Bidang Angkutan Jalan	
				2.15.02.1.09			Penetapan Kawasan Perkotaan untuk Pelayanan Angkutan Perkotaan yang Melampaui Batas 1 (satu) Daerah Kabupaten/Kota dalam 1 (satu) Daerah Provinsi						125.000.000		125.000.000		235.000.000		
							Jumlah trayek angkutan aglomerasi perkotaan yang sudah dilayani			Trayek	4	125.000.000	4	125.000.000	4	235.000.000	Bidang Angkutan Jalan		
				2.15.02.1.09.01			Perumusan Kebijakan Penetapan Kawasan Perkotaan untuk Angkutan Perkotaan Kewenangan Provinsi									110.000.000			
							Jumlah Evaluasi peningkatan kapasitas kelembagaan balai transportasi Jateng			Paket	0		0			0		SEKSI ANGKUTAN AGLOMERASI PERKOTAAN DAN PERBATASAN	
							Jumlah Studi Review Maseterplan sistem angkutan massal			Dokumen	0		0			0		SEKSI ANGKUTAN AGLOMERASI PERKOTAAN DAN PERBATASAN	OPD Provinsi
							Jumlah studi / kajian pengembangan angkutan aglomerasi			Dokumen	0		0		1	110.000.000		SEKSI ANGKUTAN AGLOMERASI PERKOTAAN DAN PERBATASAN	OPD Provinsi; KOTA SEMARANG
				2.15.02.1.09.02			Sosialisasi dan Uji Coba Pelaksanaan Kebijakan Penetapan Kawasan Perkotaan untuk Angkutan Perkotaan Kewenangan Provinsi						125.000.000		125.000.000		125.000.000		

Tujuan	Indikator Tujuan	Sasaran	Indikator Sasaran	Kode	Program	Indikator Program	Kegiatan	Indikator Kegiatan	Sub Kegiatan	Indikator Sub Kegiatan	Satuan	Capaian Kinerja Program dan Kerangka Pendanaan Tahun 2022						Unit Kerja Perangkat Daerah	Lokasi
												RKPD		APBD		P-RKPD			
												Target	Rp	Target	Rp	Target	Rp		
(1)	(2)	(3)	(4)	(5)	(6)	(7)	(8)	(9)	(10)	(11)	(12)	(13)	(14)	(15)	(16)	(17)	(18)	(19)	(20)
										Jumlah Peserta sosialisasi angkutan aglomerasi	Orang	300	125.000.000	300	125.000.000	300	125.000.000	SEKSI ANGKUTAN AGLOMERASI PERKOTAAN DAN PERBATASAN	OPD Provinsi; PROVINSI JAWA TENGAH
										Sosialisasi Dokumen review masterplan SAUM	Lokasi	0		0	0			SEKSI ANGKUTAN AGLOMERASI PERKOTAAN DAN PERBATASAN	OPD Provinsi
				2.15.02.1.11			Penetapan Rencana Umum Jaringan Trayek Pedesaan yang Melampaui 1 (satu) Daerah Kabupaten dalam 1 (satu) Daerah Provinsi												
								Jumlah trayek angkutan perintis yang terlayani			Trayek	0		0	0			Bidang Angkutan Jalan	
				2.15.02.1.11.02					Sosialisasi dan Uji Coba Pelaksanaan Kebijakan Rencana Umum Jaringan Trayek Pedesaan Kewenangan Provinsi										
									Jumlah Pelaksanaan fasilitasi angkutan perintis	Kali	0		0	0	0			SEKSI ANGKUTAN AGLOMERASI PERKOTAAN DAN PERBATASAN	OPD Provinsi
							Persentase terminal bus tipe B sesuai standar pelayanan				%	21.62	4.684.700.000	21.62	4.684.700.000	23.19	4.182.522.000	Bidang Jaringan Transportasi dan Perkeretaapian	
				2.15.02.1.03			Pengelolaan Terminal Penumpang Tipe B						4.684.700.000		4.684.700.000		4.182.522.000		
							Jumlah Terminal Tipe B yang sesuai standar pelayanan berdasarkan tingkat pemenuhan per aspek				Lokasi	6.92	4.684.700.000	6.92	4.684.700.000	6.92	4.182.522.000	Bidang Jaringan Transportasi dan Perkeretaapian	
				2.15.02.1.03.01			Penyusunan Rencana Pembangunan Terminal Penumpang Tipe B										110.000.000		
								Jumlah studi rencana pembangunan Terminal Penumpang Tipe B			Dokumen	0		0	1		110.000.000	SEKSI TERMINAL ANGKUTAN JALAN	OPD Provinsi; KAB. PURWOREJO
				2.15.02.1.03.02			Pembangunan Gedung Terminal						2.500.000.000		2.500.000.000		2.038.199.000		
								Jumlah Pembangunan Terminal			Kegiatan	1	2.430.000.000	1	2.430.000.000	1	1.968.199.000	SEKSI TERMINAL ANGKUTAN JALAN	OPD Provinsi; KAB. PURWOREJO
								Jumlah Pengadaan Tanah Terminal			Paket	0		0	0			SEKSI TERMINAL ANGKUTAN JALAN	
								Jumlah Pengawasan Pembangunan Terminal			Paket	1	70.000.000	1	70.000.000	1	70.000.000	SEKSI TERMINAL ANGKUTAN JALAN	OPD Provinsi; KAB. PURWOREJO
				2.15.02.1.03.03			Pengembangan Sarana dan Prasarana Terminal						2.150.000.000		2.150.000.000		1.999.623.000		

Tujuan	Indikator Tujuan	Sasaran	Indikator Sasaran	Kode	Program	Indikator Program	Kegiatan	Indikator Kegiatan	Sub Kegiatan	Indikator Sub Kegiatan	Satuan	Capaian Kinerja Program dan Kerangka Pendanaan Tahun 2022						Unit Kerja Perangkat Daerah	Lokasi
												RKPD		APBD		P-RKPD			
												Target	Rp	Target	Rp	Target	Rp		
(1)	(2)	(3)	(4)	(5)	(6)	(7)	(8)	(9)	(10)	(11)	(12)	(13)	(14)	(15)	(16)	(17)	(18)	(19)	(20)
										Jumlah Pengembangan Terminal	Lokasi	3	2.080.000.000	3	2.080.000.000	4	1.919.623.000	SEKSI TERMINAL ANGKUTAN JALAN	OPD Provinsi; KAB. BOYOLALI; KAB. BLORA; KAB. BATANG
										Jumlah Pengadaan dan Pemasangan CCTV	Lokasi	0		0		0		SEKSI TERMINAL ANGKUTAN JALAN	
										Jumlah Penerapan Sistem Informasi	Lokasi	0		0		0		SEKSI TERMINAL ANGKUTAN JALAN	
										Jumlah Pengawasan Pengembangan Terminal	Paket	3	70.000.000	3	70.000.000	4	80.000.000	SEKSI TERMINAL ANGKUTAN JALAN	OPD Provinsi; KAB. BOYOLALI; KAB. BLORA; KAB. BATANG
				2.15.02.1.03.05						Peningkatan Kapasitas SDM Pengelola Terminal Tipe B			34.700.000		34.700.000		34.700.000		
										Jumlah Supervisi dan Bimbingan Teknis penyelenggaraan Terminal Tipe B	Kali	4	34.700.000	4	34.700.000	4	34.700.000	SEKSI TERMINAL ANGKUTAN JALAN	OPD Provinsi; PROVINSI JAWA TENGAH
										Jumlah Pembinaan penyelenggaraan Terminal Tipe B	Kali	0		0		0		SEKSI TERMINAL ANGKUTAN JALAN	
										Persentase Fasilitasi pembangunan infrastruktur transportasi strategis	%	58.33	110.000.000	58.33	110.000.000	58.33	110.000.000	Bidang Jaringan Transportasi dan Perkeretaapian	
				2.15.02.1.01						Penetapan Rencana Induk Jaringan LLAJ Provinsi			110.000.000		110.000.000		110.000.000		
										Jumlah Peraturan Gubernur Terkait Penetapan Rencana Induk Jaringan LLAJ Provinsi Jawa Tengah	Dokumen	0	110.000.000	0	110.000.000	1	110.000.000	Bidang Jaringan Transportasi dan Perkeretaapian	
				2.15.02.1.01.01						Pelaksanaan Penyusunan Rencana Induk Jaringan LLAJ Provinsi			110.000.000		110.000.000		110.000.000		
										Jumlah Penyusunan (Review) dan Sosialisasi Rencana Induk Jaringan LLAJ Provinsi	Dokumen	0		0		0		SEKSI PERENCANAAN TRANSPORTASI	OPD Provinsi
										Jumlah fasilitasi pembangunan simpul dan layanan transportasi strategis	Lokasi	2	110.000.000	2	110.000.000	2	110.000.000	SEKSI PERENCANAAN TRANSPORTASI	OPD Provinsi; PROVINSI JAWA TENGAH
										Persentase pembaharuan izin AKDP yang berbadan hukum Balai Pengelola Sarana dan Prasarana Perhubungan Wilayah I Kelas A	%	50.97	140.625.000	50.97	140.625.000	52.41	176.455.000	Balai Pengelola Sarana Prasarana Perhubungan Wilayah I Kelas A	
				2.15.02.1.07						Audit dan Inspeksi Keselamatan LLAJ di Jalan			15.625.000		15.625.000		15.625.000		
										Jumlah Kendaraan terdata pada terminal type B Di BPSPP Wilayah I Kelas A	Unit	86247	15.625.000	86247	15.625.000	86247	15.625.000	Balai Pengelola Sarana Prasarana Perhubungan Wilayah I Kelas A	

Tujuan	Indikator Tujuan	Sasaran	Indikator Sasaran	Kode	Program	Indikator Program	Kegiatan	Indikator Kegiatan	Sub Kegiatan	Indikator Sub Kegiatan	Satuan	Capaian Kinerja Program dan Kerangka Pendanaan Tahun 2022						Unit Kerja Perangkat Daerah	Lokasi
												RKPD		APBD		P-RKPD			
												Target	Rp	Target	Rp	Target	Rp		
(1)	(2)	(3)	(4)	(5)	(6)	(7)	(8)	(9)	(10)	(11)	(12)	(13)	(14)	(15)	(16)	(17)	(18)	(19)	(20)
				2.15.02.1.07.03					Pelaksanaan Inspeksi, Audit dan Pemantauan Terminal				15.625.000		15.625.000		15.625.000		
									Jumlah Pelaksanaan Inspeksi, Audit dan Pemantauan Keselamatan Sarana Transportasi di Terminal Tipe B (BSPSP Wilayah I Kelas A)		Kali	365	15.625.000	365	15.625.000	365	15.625.000	SEKSI ANGKUTAN	OPD Provinsi; KOTA SEMARANG; KAB. DEMAK; KAB. GROBOGAN
				2.15.02.1.08			Penyediaan Angkutan Umum untuk Jasa Angkutan Orang dan/atau Barang Antar Kota dalam 1 (satu) Daerah Provinsi						100.000.000		100.000.000		135.830.000		
							Jumlah Pelaksanaan pengawasan penyediaan Angkutan pada periode arus lalu lintas tinggi Di BSPSP Wilayah I Kelas A				Kegiatan	8	100.000.000	8	100.000.000	8	135.830.000	Balai Pengelola Sarana Prasarana Perhubungan Wilayah I Kelas A	
				2.15.02.1.08.02			Pengendalian dan Pengawasan Ketersediaan Angkutan Umum untuk Jasa Angkutan Orang dan/atau Barang Antar Kota dalam 1 (satu) Provinsi						100.000.000		100.000.000		135.830.000		
							Jumlah Pelayanan Posko Angkutan lebaran, natal dan tahun baru di BSPSP Wilayah I Kelas A				Lokasi	4	100.000.000	4	100.000.000	4	135.830.000	SEKSI ANGKUTAN	OPD Provinsi; KOTA SEMARANG; KAB. DEMAK; KAB. GROBOGAN
				2.15.02.1.13			Penerbitan Izin Penyelenggaraan Angkutan Orang dalam Trayek Lintas Daerah Kabupaten/Kota dalam 1 (satu) Daerah Provinsi						25.000.000		25.000.000		25.000.000		
							Jumlah pembaruan ijin trayek ADKP yang berbadan hukum Di BSPSP Wilayah I Kelas A				Dokumen	497	25.000.000	497	25.000.000	497	25.000.000	Balai Pengelola Sarana Prasarana Perhubungan Wilayah I Kelas A	
				2.15.02.1.13.02			Koordinasi dan Sinkronisasi Pengawasan Pelaksanaan Izin Penyelenggaraan Angkutan Orang dalam Trayek Kewenangan Provinsi						25.000.000		25.000.000		25.000.000		

Tujuan	Indikator Tujuan	Sasaran	Indikator Sasaran	Kode	Program	Indikator Program	Kegiatan	Indikator Kegiatan	Sub Kegiatan	Indikator Sub Kegiatan	Satuan	Capaian Kinerja Program dan Kerangka Pendanaan Tahun 2022						Unit Kerja Perangkat Daerah	Lokasi
												RKPD		APBD		P-RKPD			
												Target	Rp	Target	Rp	Target	Rp		
(1)	(2)	(3)	(4)	(5)	(6)	(7)	(8)	(9)	(10)	(11)	(12)	(13)	(14)	(15)	(16)	(17)	(18)	(19)	(20)
										Jumlah pembaharuan izin yang diterbitkan untuk Perusahaan Bus AKDP (BPSPP Wilayah I Kelas A)	Unit	9	12.500.000	9	12.500.000	9	12.500.000	SEKSI ANGKUTAN	OPD Provinsi; KOTA SEMARANG
										Jumlah pembinaan perusahaan angkutan umum AKDP (BPSPP Wilayah I Kelas A)	Unit	9	12.500.000	9	12.500.000	9	12.500.000	SEKSI ANGKUTAN	OPD Provinsi; KAB. KENDAL; KAB. DEMAK; KOTA SEMARANG; KAB. SEMARANG; KAB. GROBOGAN; KOTA SALATIGA
						Persentase pembaharuan izin AKDP yang berbadan hukum Balai Pengelola Sarana dan Prasarana Perhubungan Wilayah II Kelas B					%	40.88	90.750.000	40.88	90.750.000	42.77	105.670.000	Balai Pengelola Sarana Prasarana Perhubungan Wilayah II Kelas B	
				2.15.02.1.07			Audit dan Inspeksi Keselamatan LLAJ di Jalan						10.500.000		10.500.000		10.500.000		
								Jumlah Kendaraan terdata pada terminal type B Di BPSPP Wilayah II Kelas B			Unit	18697	10.500.000	18697	10.500.000	18697	10.500.000	Balai Pengelola Sarana Prasarana Perhubungan Wilayah II Kelas B	
				2.15.02.1.07.03						Pelaksanaan Inspeksi, Audit dan Pemantauan Terminal			10.500.000		10.500.000		10.500.000		
										Jumlah Pelaksanaan Inspeksi, Audit dan Pemantauan Keselamatan Sarana Transportasi di Terminal Tipe B (BPSPP Wilayah II Kelas B)	Kali	365	10.500.000	365	10.500.000	365	10.500.000	KEPALA BALAI	OPD Provinsi; KAB. BLORA
				2.15.02.1.08			Penyediaan Angkutan Umum untuk Jasa Angkutan Orang dan/atau Barang Antar Kota dalam 1 (satu) Daerah Provinsi						60.250.000		60.250.000		75.170.000		
								Jumlah Pelaksanaan pengawasan penyediaan Angkutan pada periode arus lalu lintas tinggi Di BPSPP Wilayah II Kelas B			Kegiatan	4	60.250.000	4	60.250.000	4	75.170.000	Balai Pengelola Sarana Prasarana Perhubungan Wilayah II Kelas B	
				2.15.02.1.08.02						Pengendalian dan Pengawasan Ketersediaan Angkutan Umum untuk Jasa Angkutan Orang dan/atau Barang Antar Kota dalam 1 (satu) Provinsi			60.250.000		60.250.000		75.170.000		

Tujuan	Indikator Tujuan	Sasaran	Indikator Sasaran	Kode	Program	Indikator Program	Kegiatan	Indikator Kegiatan	Sub Kegiatan	Indikator Sub Kegiatan	Satuan	Capaian Kinerja Program dan Kerangka Pendanaan Tahun 2022						Unit Kerja Perangkat Daerah	Lokasi
												RKPD		APBD		P-RKPD			
												Target	Rp	Target	Rp	Target	Rp		
(1)	(2)	(3)	(4)	(5)	(6)	(7)	(8)	(9)	(10)	(11)	(12)	(13)	(14)	(15)	(16)	(17)	(18)	(19)	(20)
										Jumlah Pelayanan Posko Angkutan lebaran, natal dan tahun baru di BPSPP Wilayah II Kelas B	Lokasi	2	60.250.000	2	60.250.000	2	75.170.000	KEPALA BALAI	OPD Provinsi; KAB. PATI; KAB. BLORA
				2.15.02.1.13			Penerbitan Izin Penyelenggaraan Angkutan Orang dalam Trayek Lintas Daerah Kabupaten/Kota dalam 1 (satu) Daerah Provinsi						20.000.000		20.000.000		20.000.000		
								Jumlah pembaruan ijin trayek ADKP yang berbadan hukum Di BPSPP Wilayah II Kelas B			Dokumen	280	20.000.000	280	20.000.000	280	20.000.000	Balai Pengelola Sarana Prasarana Perhubungan Wilayah II Kelas B	
				2.15.02.1.13.02			Koordinasi dan Sinkronisasi Pengawasan Pelaksanaan Izin Penyelenggaraan Angkutan Orang dalam Trayek Kewenangan Provinsi						20.000.000		20.000.000		20.000.000		
								Jumlah pembaharuan izin yang diterbitkan untuk Perusahaan Bus AKDP (BPSPP Wilayah II Kelas B)			Unit	6	10.000.000	6	10.000.000	6	10.000.000	KEPALA BALAI	OPD Provinsi; KAB. PATI
								Jumlah pembinaan perusahaan angkutan umum AKDP (BPSPP Wilayah II Kelas B)			Unit	6	10.000.000	6	10.000.000	6	10.000.000	KEPALA BALAI	OPD Provinsi; KAB. JEPARA; KAB. KUDUS; KAB. PATI; KAB. REMBANG; KAB. BLORA
							Persentase pembaharuan izin AKDP yang berbadan hukum Balai Pengelola Sarana dan Prasarana Perhubungan Wilayah III Kelas A				%	49.91	241.250.000	49.91	241.250.000	51.2	309.250.000	Balai Pengelola Sarana Prasarana Perhubungan Wilayah III Kelas A	
				2.15.02.1.07			Audit dan Inspeksi Keselamatan LLAJ di Jalan						50.400.000		50.400.000		50.400.000		
								Jumlah Kendaraan terdata pada terminal type B Di BPSPP Wilayah III Kelas A			Unit	754668	50.400.000	754668	50.400.000	754668	50.400.000	Balai Pengelola Sarana Prasarana Perhubungan Wilayah III Kelas A	
				2.15.02.1.07.03				Pelaksanaan Inspeksi, Audit dan Pemantauan Terminal					50.400.000		50.400.000		50.400.000		
								Jumlah Pelaksanaan Inspeksi, Audit dan Pemantauan Keselamatan Sarana Transportasi di Terminal Tipe B (BPSPP Wilayah III Kelas A)			Kali	365	50.400.000	365	50.400.000	365	50.400.000	SEKSI ANGKUTAN	OPD Provinsi; KAB. BOYOLALI; KAB. SUKOHARJO; KAB. KARANGANYAR; KAB. WONOGIRI; KAB. SRAGEN

Tujuan	Indikator Tujuan	Sasaran	Indikator Sasaran	Kode	Program	Indikator Program	Kegiatan	Indikator Kegiatan	Sub Kegiatan	Indikator Sub Kegiatan	Satuan	Capaian Kinerja Program dan Kerangka Pendanaan Tahun 2022						Unit Kerja Perangkat Daerah	Lokasi
												RKPD		APBD		P-RKPD			
												Target	Rp	Target	Rp	Target	Rp		
(1)	(2)	(3)	(4)	(5)	(6)	(7)	(8)	(9)	(10)	(11)	(12)	(13)	(14)	(15)	(16)	(17)	(18)	(19)	(20)
				2.15.02.1.08			Penyediaan Angkutan Umum untuk Jasa Angkutan Orang dan/atau Barang Antar Kota dalam 1 (satu) Daerah Provinsi						150.000.000	150.000.000	218.000.000				
							Jumlah Pelaksanaan pengawasan penyediaan Angkutan pada periode arus lalu lintas tinggi Di BPSPP Wilayah III Kelas A				Kegiatan	22	150.000.000	22	150.000.000	22	218.000.000	Balai Pengelola Sarana Prasarana Perhubungan Wilayah III Kelas A	
				2.15.02.1.08.02			Pengendalian dan Pengawasan Ketersediaan Angkutan Umum untuk Jasa Angkutan Orang dan/atau Barang Antar Kota dalam 1 (satu) Provinsi						150.000.000	150.000.000	218.000.000				
										Jumlah Pelayanan Posko Angkutan lebaran, natal dan tahun baru di BPSPP Wilayah III Kelas A	Lokasi	11	150.000.000	11	150.000.000	11	218.000.000	SEKSI ANGKUTAN	OPD Provinsi; KOTA SURAKARTA; KAB. SUKOHARJO; KAB. BOYOLALI; KAB. KARANGANYAR; KAB. WONOGIRI; KAB. SRAGEN
				2.15.02.1.13			Penerbitan Izin Penyelenggaraan Angkutan Orang dalam Trayek Lintas Daerah Kabupaten/Kota dalam 1 (satu) Daerah Provinsi						40.850.000	40.850.000	40.850.000				
							Jumlah pembaruan ijin trayek ADKP yang berbadan hukum Di BPSPP Wilayah III Kelas A				Dokumen	541	40.850.000	541	40.850.000	541	40.850.000	Balai Pengelola Sarana Prasarana Perhubungan Wilayah III Kelas A	
				2.15.02.1.13.02			Koordinasi dan Sinkronisasi Pengawasan Pelaksanaan Izin Penyelenggaraan Angkutan Orang dalam Trayek Kewenangan Provinsi						40.850.000	40.850.000	40.850.000				
										Jumlah pembaharuan izin yang diterbitkan untuk Perusahaan Bus AKDP (BPSPP Wilayah III Kelas A)	Unit	10	20.000.000	10	20.000.000	10	20.000.000	SEKSI ANGKUTAN	OPD Provinsi; KOTA SURAKARTA
										Jumlah pembinaan perusahaan angkutan umum AKDP (BPSPP Wilayah III Kelas A)	Unit	10	20.850.000	10	20.850.000	10	20.850.000	SEKSI ANGKUTAN	OPD Provinsi; KAB. SUKOHARJO; KAB. SUKOHARJO; KAB. BOYOLALI; KAB. KARANGANYAR; KAB. WONOGIRI; KAB. SRAGEN; KAB. KLATEN
							Persentase pembaharuan izin AKDP yang berbadan hukum Balai Pengelola Sarana dan Prasarana Perhubungan Wilayah IV Kelas A				%	78.71	130.000.000	78.71	130.000.000	79.26	156.900.000	Balai Pengelola Sarana Prasarana Perhubungan Wilayah IV Kelas A	

				2.15.02.1.07			Audit dan Inspeksi Keselamatan LLAJ di Jalan					25.000.000		25.000.000		25.000.000		
							Jumlah Kendaraan terdata pada terminal type B Di BPSPP Wilayah IV Kelas A			Unit	70024	25.000.000	70024	25.000.000	70024	25.000.000	Balai Pengelola Sarana Prasarana Perhubungan Wilayah IV Kelas A	
				2.15.02.1.07.03				Pelaksanaan Inspeksi, Audit dan Pemantauan Terminal				25.000.000		25.000.000		25.000.000		
								Jumlah Pelaksanaan Inspeksi, Audit dan Pemantauan Keselamatan Sarana Transportasi di Terminal Tipe B (BPSPP Wilayah IV Kelas A)		Kali	365	25.000.000	365	25.000.000	365	25.000.000	SEKSI ANGKUTAN	OPD Provinsi; KAB. MAGELANG; KAB. TEMANGGUNG
				2.15.02.1.08			Penyediaan Angkutan Umum untuk Jasa Angkutan Orang dan/atau Barang Antar Kota dalam 1 (satu) Daerah Provinsi					75.000.000		75.000.000		101.900.000		
							Jumlah Pelaksanaan pengawasan penyediaan Angkutan pada periode arus lalu lintas tinggi Di BPSPP Wilayah IV Kelas A			Kegiatan	6	75.000.000	6	75.000.000	6	101.900.000	Balai Pengelola Sarana Prasarana Perhubungan Wilayah IV Kelas A	
				2.15.02.1.08.02				Pengendalian dan Pengawasan Ketersediaan Angkutan Umum untuk Jasa Angkutan Orang dan/atau Barang Antar Kota dalam 1 (satu) Provinsi				75.000.000		75.000.000		101.900.000		
								Jumlah Pelayanan Posko Angkutan lebaran, natal dan tahun baru di BPSPP Wilayah IV Kelas A		Lokasi	3	75.000.000	3	75.000.000	3	101.900.000	SEKSI ANGKUTAN	OPD Provinsi; KOTA MAGELANG; KAB. MAGELANG; KAB. TEMANGGUNG; KAB. PURWOREJO
				2.15.02.1.13			Penerbitan Izin Penyelenggaraan Angkutan Orang dalam Trayek Lintas Daerah Kabupaten/Kota dalam 1 (satu) Daerah Provinsi					30.000.000		30.000.000		30.000.000		
							Jumlah pembaruan ijin trayek ADKP yang berbadan hukum Di BPSPP Wilayah IV Kelas A			Dokumen	869	30.000.000	869	30.000.000	869	30.000.000	Balai Pengelola Sarana Prasarana Perhubungan Wilayah IV Kelas A	

Tujuan	Indikator Tujuan	Sasaran	Indikator Sasaran	Kode	Program	Indikator Program	Kegiatan	Indikator Kegiatan	Sub Kegiatan	Indikator Sub Kegiatan	Satuan	Capaian Kinerja Program dan Kerangka Pendanaan Tahun 2022						Unit Kerja Perangkat Daerah	Lokasi
												RKPD		APBD		P-RKPD			
												Target	Rp	Target	Rp	Target	Rp		
(1)	(2)	(3)	(4)	(5)	(6)	(7)	(8)	(9)	(10)	(11)	(12)	(13)	(14)	(15)	(16)	(17)	(18)	(19)	(20)
				2.15.02.1.13.02					Koordinasi dan Sinkronisasi Pengawasan Pelaksanaan Izin Penyelenggaraan Angkutan Orang dalam Trayek Kewenangan Provinsi				30.000.000		30.000.000		30.000.000		
									Jumlah pembaharuan izin yang diterbitkan untuk Perusahaan Bus AKDP (BPSPP Wilayah IV Kelas A)		Unit	7	15.000.000	7	15.000.000	7	15.000.000	SEKSI ANGKUTAN	OPD Provinsi; KOTA MAGELANG
									Jumlah pembinaan perusahaan angkutan umum AKDP (BPSPP Wilayah IV Kelas A)		Unit	7	15.000.000	7	15.000.000	7	15.000.000	SEKSI ANGKUTAN	OPD Provinsi; KOTA MAGELANG; KAB. MAGELANG; KAB. PURWOREJO; KAB. TEMANGGUNG; KAB. WONOSOBO
						Persentase pembaharuan izin AKDP yang berbadan hukum Balai Pengelola Sarana dan Prasarana Perhubungan Wilayah V Kelas B					%	65.49	195.500.000	65.49	195.500.000	66.12	195.500.000	Balai Pengelola Sarana Prasarana Perhubungan Wilayah V Kelas B	
				2.15.02.1.07			Audit dan Inspeksi Keselamatan LLAJ di Jalan						15.500.000		15.500.000		15.500.000		
								Jumlah Kendaraan terdata pada terminal type B Di BPSPP Wilayah V Kelas B			Unit	174662	15.500.000	174662	15.500.000	174662	15.500.000	Balai Pengelola Sarana Prasarana Perhubungan Wilayah V Kelas B	
				2.15.02.1.07.03			Pelaksanaan Inspeksi, Audit dan Pemantauan Terminal						15.500.000		15.500.000		15.500.000		
								Jumlah Pelaksanaan Inspeksi, Audit dan Pemantauan Keselamatan Sarana Transportasi di Terminal Tipe B (BPSPP Wilayah V Kelas B)			Kali	365	15.500.000	365	15.500.000	365	15.500.000	KEPALA BALAI	OPD Provinsi; KAB. BANJARNEGARA; KAB. PURBALINGGA
				2.15.02.1.08			Penyediaan Angkutan Umum untuk Jasa Angkutan Orang dan/atau Barang Antar Kota dalam 1 (satu) Daerah Provinsi						150.000.000		150.000.000		150.000.000		
								Jumlah Pelaksanaan pengawasan penyediaan Angkutan pada periode arus lalu lintas tinggi Di BPSPP Wilayah V Kelas B			Kegiatan	8	150.000.000	8	150.000.000	8	150.000.000	Balai Pengelola Sarana Prasarana Perhubungan Wilayah V Kelas B	

Tujuan	Indikator Tujuan	Sasaran	Indikator Sasaran	Kode	Program	Indikator Program	Kegiatan	Indikator Kegiatan	Sub Kegiatan	Indikator Sub Kegiatan	Satuan	Capaian Kinerja Program dan Kerangka Pendanaan Tahun 2022						Unit Kerja Perangkat Daerah	Lokasi
												RKPD		APBD		P-RKPD			
												Target	Rp	Target	Rp	Target	Rp		
(1)	(2)	(3)	(4)	(5)	(6)	(7)	(8)	(9)	(10)	(11)	(12)	(13)	(14)	(15)	(16)	(17)	(18)	(19)	(20)
				2.15.02.1.08.02					Pengendalian dan Pengawasan Ketersediaan Angkutan Umum untuk Jasa Angkutan Orang dan/atau Barang Antar Kota dalam 1 (satu) Provinsi				150.000.000		150.000.000		150.000.000		
									Jumlah Pelayanan Posko Angkutan lebaran, natal dan tahun baru di BPSPP Wilayah V Kelas B	Lokasi	4		150.000.000	4	150.000.000	4	150.000.000	KEPALA BALAI	OPD Provinsi; KAB. BANYUMAS; KAB. BANJARNEGARA; KAB. PURBALINGGA
				2.15.02.1.13					Penerbitan Izin Penyelenggaraan Angkutan Orang dalam Trayek Lintas Daerah Kabupaten/Kota dalam 1 (satu) Daerah Provinsi				30.000.000		30.000.000		30.000.000		
									Jumlah pembaruan ijin trayek ADKP yang berbadan hukum Di BPSPP Wilayah V Kelas B	Dokumen	833		30.000.000	833	30.000.000	833	30.000.000	Balai Pengelola Sarana Prasarana Perhubungan Wilayah V Kelas B	
				2.15.02.1.13.02					Koordinasi dan Sinkronisasi Pengawasan Pelaksanaan Izin Penyelenggaraan Angkutan Orang dalam Trayek Kewenangan Provinsi				30.000.000		30.000.000		30.000.000		
									Jumlah pembaruan izin yang diterbitkan untuk Perusahaan Bus AKDP (BPSPP Wilayah V Kelas B)	Unit	6		15.000.000	6	15.000.000	6	15.000.000	KEPALA BALAI	OPD Provinsi; KAB. BANYUMAS
									Jumlah pembinaan perusahaan angkutan umum AKDP (BPSPP Wilayah V Kelas B)	Unit	6		15.000.000	6	15.000.000	6	15.000.000	KEPALA BALAI	OPD Provinsi; KAB. BANJARNEGARA; KAB. PURBALINGGA; KAB. BANYUMAS; KAB. CILACAP; KAB. KEBUMEN
									Persentase pembaruan izin AKDP yang berbadan hukum Balai Pengelola Sarana dan Prasarana Perhubungan Wilayah VI Kelas A	%	82.72		201.990.000	82.72	201.990.000	83.77	247.450.000	Balai Pengelola Sarana Prasarana Perhubungan Wilayah VI Kelas A	
				2.15.02.1.07					Audit dan Inspeksi Keselamatan LLAJ di Jalan				21.990.000		21.990.000		21.990.000		
									Jumlah Kendaraan terdata pada terminal type B Di BPSPP Wilayah VI Kelas A	Unit	152025		21.990.000	152025	21.990.000	152025	21.990.000	Balai Pengelola Sarana Prasarana Perhubungan Wilayah VI Kelas A	

Tujuan	Indikator Tujuan	Sasaran	Indikator Sasaran	Kode	Program	Indikator Program	Kegiatan	Indikator Kegiatan	Sub Kegiatan	Indikator Sub Kegiatan	Satuan	Capaian Kinerja Program dan Kerangka Pendanaan Tahun 2022						Unit Kerja Perangkat Daerah	Lokasi
												RKPD		APBD		P-RKPD			
												Target	Rp	Target	Rp	Target	Rp		
(1)	(2)	(3)	(4)	(5)	(6)	(7)	(8)	(9)	(10)	(11)	(12)	(13)	(14)	(15)	(16)	(17)	(18)	(19)	(20)
				2.15.02.1.07.03					Pelaksanaan Inspeksi, Audit dan Pemantauan Terminal				21.990.000		21.990.000		21.990.000		
									Jumlah Pelaksanaan Inspeksi, Audit dan Pemantauan Keselamatan Sarana Transportasi di Terminal Tipe B (BPSPP Wilayah VI Kelas A)		Kali	365	21.990.000	365	21.990.000	365	21.990.000	SEKSI ANGKUTAN	OPD Provinsi; KAB. BATANG; KAB. PEKALONGAN; KAB. BREBES
				2.15.02.1.08			Penyediaan Angkutan Umum untuk Jasa Angkutan Orang dan/atau Barang Antar Kota dalam 1 (satu) Daerah Provinsi						150.000.000		150.000.000		195.460.000		
							Jumlah Pelaksanaan pengawasan penyediaan Angkutan pada periode arus lalu lintas tinggi Di BPSPP Wilayah VI Kelas A				Kegiatan	10	150.000.000	10	150.000.000	10	195.460.000	Balai Pengelola Sarana Prasarana Perhubungan Wilayah VI Kelas A	
				2.15.02.1.08.02			Pengendalian dan Pengawasan Ketersediaan Angkutan Umum untuk Jasa Angkutan Orang dan/atau Barang Antar Kota dalam 1 (satu) Provinsi						150.000.000		150.000.000		195.460.000		
							Jumlah Pelayanan Posko Angkutan lebaran, natal dan tahun baru di BPSPP Wilayah VI Kelas A				Lokasi	5	150.000.000	5	150.000.000	5	195.460.000	SEKSI ANGKUTAN	OPD Provinsi; KOTA PEKALONGAN; KAB. BATANG; KAB. PEKALONGAN; KAB. BREBES
				2.15.02.1.13			Penerbitan Izin Penyelenggaraan Angkutan Orang dalam Trayek Lintas Daerah Kabupaten/Kota dalam 1 (satu) Daerah Provinsi						30.000.000		30.000.000		30.000.000		
							Jumlah pembaruan ijin trayek ADKP yang berbadan hukum Di BPSPP Wilayah VI Kelas A				Dokumen	1096	30.000.000	1096	30.000.000	1096	30.000.000	Balai Pengelola Sarana Prasarana Perhubungan Wilayah VI Kelas A	
				2.15.02.1.13.02			Koordinasi dan Sinkronisasi Pengawasan Pelaksanaan Izin Penyelenggaraan Angkutan Orang dalam Trayek Kewenangan Provinsi						30.000.000		30.000.000		30.000.000		

Tujuan	Indikator Tujuan	Sasaran	Indikator Sasaran	Kode	Program	Indikator Program	Kegiatan	Indikator Kegiatan	Sub Kegiatan	Indikator Sub Kegiatan	Satuan	Capaian Kinerja Program dan Kerangka Pendanaan Tahun 2022						Unit Kerja Perangkat Daerah	Lokasi
												RKPD		APBD		P-RKPD			
												Target	Rp	Target	Rp	Target	Rp		
(1)	(2)	(3)	(4)	(5)	(6)	(7)	(8)	(9)	(10)	(11)	(12)	(13)	(14)	(15)	(16)	(17)	(18)	(19)	(20)
										Jumlah pembaharuan izin yang diterbitkan untuk Perusahaan Bus AKDP (BPSPP Wilayah VI Kelas A)	Unit	7	15.000.000	7	15.000.000	7	15.000.000	SEKSI ANGKUTAN	OPD Provinsi; KOTA PEKALONGAN
										Jumlah pembinaan perusahaan angkutan umum AKDP (BPSPP Wilayah VI Kelas A)	Unit	7	15.000.000	7	15.000.000	7	15.000.000	SEKSI ANGKUTAN	OPD Provinsi; KAB. BREBES; KAB. TEGAL; KOTA TEGAL; KAB. PEMALANG; KOTA PEKALONGAN; KAB. PEKALONGAN; KAB. BATANG
				2.15.03	PROGRAM PENGELOLAAN PELAYARAN								1.937.216.000		1.937.216.000		1.494.216.000		
						Persentase perusahaan angkutan laut dan jasa terkait angkutan di perairan yang berijin					%	47.01	205.000.000	47.01	205.000.000	49.25	205.000.000	Bidang Pelayaran	
				2.15.03.1.06		Penerbitan Izin Usaha Jasa Terkait Berupa Bongkar Muat Barang, Jasa Pengurusan Transportasi, Angkutan Perairan, Pelabuhan, Penyewaan Peralatan Angkutan Laut atau Peralatan Jasa Terkait Dengan Angkutan Laut, Tally Mandiri, dan Depo Peti Kemas							205.000.000		205.000.000		205.000.000		
								Jumlah penerbitan Rekomendasi Teknis Izin Usaha Baru / perubahan Perusahaan Angkutan Laut dan Jasa Terkait Angkutan di Perairan			Dokumen	252	205.000.000	252	205.000.000	264	205.000.000	Bidang Pelayaran	
				2.15.03.1.06.01		Fasilitasi Pemenuhan Persyaratan Perolehan Izin Usaha Jasa Terkait Berupa Bongkar Muat Barang, Jasa Pengurusan Transportasi, Angkutan Perairan, Pelabuhan, Penyewaan Peralatan Angkutan Laut atau Peralatan Jasa Terkait dengan Angkutan Laut, Tally Mandiri, dan Depo Peti Kemas dalam Sistem Pelayanan Perizinan Berusaha Terintegrasi Secara Elektronik							65.000.000		65.000.000		65.000.000		

									Jumlah BAP Peninjauan lapangan dan Verifikasi izin yang diajukan oleh Perusahaan Angkutan Laut dan Jasa Terkait Angkutan di Perairan	Dokumen	50		65.000.000	50		65.000.000	50		65.000.000	SEKSI ANGKUTAN LAUT	OPD Provinsi; PROVINSI JAWA TENGAH	
				2.15.03.1.06.02					Koordinasi dan Sinkronisasi Pengawasan Pelaksanaan Izin Usaha Jasa Terkait Bongkar Muat Barang, Jasa Pengurusan Transportasi, Angkutan Perairan Pelabuhan, Penyewaan Peralatan Angkutan Laut atau Peralatan Jasa Terkait dengan Angkutan Laut, Tally Mandiri, dan Depo Peti Kemas				140.000.000			140.000.000			140.000.000			
									Jumlah Bintek Penyelenggaraan dan perusahaan jasa pengurusan transportasi di perairan	Orang	0			0			0			0	SEKSI ANGKUTAN LAUT	OPD Provinsi
									Jumlah Bintek Penyelenggaraan dan perusahaan Depo Peti Kemas	Orang	0			0			0			0	SEKSI ANGKUTAN LAUT	OPD Provinsi
									Jumlah Bintek Penyelenggaraan dan perusahaan bongkar muat barang	Orang	0			0			0			0	SEKSI ANGKUTAN LAUT	OPD Provinsi
									Jumlah Appraisal KMC. Kartini I	Paket	1		140.000.000	1		140.000.000	1		140.000.000	SEKSI ANGKUTAN LAUT		
									Persentase penumpang angkutan laut dari dan ke Karimunjawa	%	66.96		1.732.216.000	66.96		1.732.216.000	66.96		1.289.216.000	Balai Transportasi Jawa Tengah		
				2.15.03.1.05					Penetapan Lintas Penyeberangan dan Persetujuan Pengoperasian untuk Kapal yang Melayani Penyeberangan Lintas Pelabuhan antar Daerah Kabupaten/Kota dalam 1 (satu) Daerah Provinsi				1.732.216.000			1.732.216.000			1.289.216.000			
									Jumlah Trip Pelayanan KMC Kartini I Lintas Semarang-Karimunjawa	Trip	14		1.732.216.000	14		1.732.216.000	14		1.289.216.000	Balai Transportasi Jawa Tengah		
				2.15.03.1.05.02					Pengendalian dan Pengawasan Jaringan Lintas Penyeberangan dan Persetujuan Pengoperasian Kapal Penyeberangan Lintas Pelabuhan antar Daerah Kabupaten/Kota dalam Daerah Provinsi				1.732.216.000			1.732.216.000			1.289.216.000			

									Jumlah Perbaikan dan pemeliharaan KMC Kartini 1	Paket	1	1.732.216.000	1	1.732.216.000	1	1.289.216.000	SEKSI OPERASIONAL	OPD Provinsi; KAB. JEPARA; KOTA SEMARANG
		Meningkatnya ketersediaan fasilitas keselamatan transportasi										5.425.264.000		9.225.264.000		10.738.704.000	Dinas Perhubungan	
			Persentase pemenuhan fasilitas keselamatan transportasi							%	23.49	5.425.264.000	23.49	9.225.264.000	23.73	10.738.704.000	Dinas Perhubungan	
				2.15.02	PROGRAM PENYELENGGARAAN LALU LINTAS DAN ANGKUTAN JALAN (LLAJ)							3.283.240.000		7.083.240.000		8.631.680.000		
						Persentase fasilitas perlengkapan jalan terpasang				%	24.48	1.245.320.000	24.48	2.245.320.000	25.68	2.693.760.000	Bidang Lalu Lintas	
				2.15.02.1.02		Penyediaan Perlengkapan Jalan di Jalan Provinsi						1.005.000.000		1.005.000.000		1.483.000.000		
							Jumlah total perlengkapan jalan terpasang di Ruas Jalan Provinsi			Unit	2252	1.005.000.000	2252	1.005.000.000	2274	1.483.000.000	Bidang Lalu Lintas	
				2.15.02.1.02.02		Penyediaan Perlengkapan Jalan di Jalan Provinsi						1.005.000.000		1.005.000.000		1.483.000.000		
									Jumlah Pengadaan dan Pemasangan Rambu	Buah	200	215.000.000	200	215.000.000	200	215.000.000	SEKSI REKAYASA LALU LINTAS JALAN	OPD Provinsi; PROVINSI JAWA TENGAH
									Jumlah Pengadaan dan Pemasangan RPPJ	Buah	0		0				SEKSI REKAYASA LALU LINTAS JALAN	OPD Provinsi
									Jumlah Pengadaan dan Pemasangan APILL	Unit	0		0				SEKSI REKAYASA LALU LINTAS JALAN	OPD Provinsi
									Jumlah Pengadaan dan Pemasangan Warning Light	Unit	0		0		2	58.000.000	SEKSI REKAYASA LALU LINTAS JALAN	OPD Provinsi; KAB. GROBOGAN; KAB. DEMAK
									Jumlah Pengadaan dan Pemasangan ITS	Unit	0		0		0		SEKSI REKAYASA LALU LINTAS JALAN	OPD Provinsi
									Jumlah Pengadaan dan Pemasangan LPJU	Unit	30	790.000.000	30	790.000.000	60	1.210.000.000	SEKSI REKAYASA LALU LINTAS JALAN	OPD Provinsi; KAB. BREBES; KAB. KARANGANYAR; KAB. SRAGEN
									Jumlah Pengadaan Aplikator Marka	Unit	0		0		0		SEKSI REKAYASA LALU LINTAS JALAN	
				2.15.02.1.05		Pelaksanaan Manajemen dan Rekayasa Lalu Lintas untuk Jaringan Jalan Provinsi						115.320.000		1.115.320.000		1.085.760.000		
							Jumlah pelaksanaan Supervisi MRLL untuk Penanganan Daerah Rawan Kecelakaan			Kali	12	30.000.000	12	330.000.000	12	330.000.000	Bidang Lalu Lintas	

Tujuan	Indikator Tujuan	Sasaran	Indikator Sasaran	Kode	Program	Indikator Program	Kegiatan	Indikator Kegiatan	Sub Kegiatan	Indikator Sub Kegiatan	Satuan	Capaian Kinerja Program dan Kerangka Pendanaan Tahun 2022						Unit Kerja Perangkat Daerah	Lokasi
												RKPD		APBD		P-RKPD			
												Target	Rp	Target	Rp	Target	Rp		
(1)	(2)	(3)	(4)	(5)	(6)	(7)	(8)	(9)	(10)	(11)	(12)	(13)	(14)	(15)	(16)	(17)	(18)	(19)	(20)
				2.15.02.1.05.04					Pengawasan dan Pengendalian Efektivitas Pelaksanaan Kebijakan untuk Jalan Provinsi				30.000.000		330.000.000		330.000.000		
									Jumlah Supervisi Penanganan Daerah Rawan Kecelakaan	Lokasi	6		30.000.000	6	330.000.000	6	330.000.000	SEKSI KESELAMATAN LALU LINTAS DAN ANGKUTAN JALAN	OPD Provinsi; PROVINSI JAWA TENGAH
									Jumlah Rekomendasi Hasil Forum LLAJ	Dokumen	20		39.000.000	20	739.000.000	20	739.000.000	Bidang Lalu Lintas	
				2.15.02.1.05.05					Forum Lalu Lintas dan Angkutan Jalan untuk Jaringan Jalan Provinsi				39.000.000		739.000.000		739.000.000		
									Jumlah Pelaksanaan Forum LLAJ	Kegiatan	6		39.000.000	6	739.000.000	6	739.000.000	SEKSI KESELAMATAN LALU LINTAS DAN ANGKUTAN JALAN	OPD Provinsi; KOTA SEMARANG
									Jumlah Kabupaten/Kota yang dinilai pelaksanaan manajemen dan rekayasa lalu lintas di ProvinsiJateng	Kabupaten/Kota	18		46.320.000	18	46.320.000	18	16.760.000	Bidang Lalu Lintas	
				2.15.02.1.05.03					Uji Coba dan Sosialisasi Pelaksanaan Manajemen dan Rekayasa Lalu Lintas untuk Jaringan Jalan Provinsi				46.320.000		46.320.000		16.760.000		
									Jumlah Peserta Kabupaten/Kota di Provinsi Jateng Lomba Tertib Lalin Tingkat Nasional	Kabupaten/Kota	16		46.320.000	16	46.320.000	16	16.760.000	SEKSI MANAJEMEN LALU LINTAS JALAN	OPD Provinsi; PROVINSI JAWA TENGAH
				2.15.02.1.06					Persetujuan Hasil Analisis Dampak Lalu Lintas (Andalalin) untuk Jalan Provinsi				125.000.000		125.000.000		125.000.000		
									Jumlah Rekomendasi / Persetujuan Andalalin diJalan Provinsi	Dokumen	95		125.000.000	95	125.000.000	95	125.000.000	Bidang Lalu Lintas	
				2.15.02.1.06.01					Penetapan Kebijakan Tata Kelola Andalalin				125.000.000		125.000.000		125.000.000		
									Jumlah penilaian dan pengawasan Andalalin di Ruas Jalan Provinsi	Dokumen	22		125.000.000	22	125.000.000	22	125.000.000	SEKSI MANAJEMEN LALU LINTAS JALAN	OPD Provinsi; PROVINSI JAWA TENGAH
									Persentase jumlah Abdi Yasa dan Pelajar Pelopor yang memenuhi Passing Grade pemahaman keselamatan jalan	%	8.67		235.000.000	8.67	235.000.000	8.67	220.000.000	Bidang Lalu Lintas	
				2.15.02.1.07					Audit dan Inspeksi Keselamatan LLAJ di Jalan				235.000.000		235.000.000		220.000.000		

Tujuan	Indikator Tujuan	Sasaran	Indikator Sasaran	Kode	Program	Indikator Program	Kegiatan	Indikator Kegiatan	Sub Kegiatan	Indikator Sub Kegiatan	Satuan	Capaian Kinerja Program dan Kerangka Pendanaan Tahun 2022						Unit Kerja Perangkat Daerah	Lokasi
												RKPD		APBD		P-RKPD			
												Target	Rp	Target	Rp	Target	Rp		
(1)	(2)	(3)	(4)	(5)	(6)	(7)	(8)	(9)	(10)	(11)	(12)	(13)	(14)	(15)	(16)	(17)	(18)	(19)	(20)
								Jumlah Abdi Yasa dan Pelajar Pelopor yang memenuhi Passing Grade pemahaman keselamatan jalan			Orang	252	200.000.000	252	200.000.000	252	170.540.000	Bidang Lalu Lintas	
				2.15.02.1.07.04				Pelaksanaan Inspeksi, Audit dan Pemantauan Pemenuhan Persyaratan Penyelenggaraan Kompetensi Pengemudi Kendaraan Bermotor Provinsi					200.000.000		200.000.000		170.540.000		
								Jumlah peserta Pelajar Pelopor yang mengikuti pemahaman keselamatan jalan			Orang	35	70.000.000	35	70.000.000	35	70.000.000	SEKSI KESELAMATAN LALU LINTAS DAN ANGKUTAN JALAN	OPD Provinsi; KOTA SEMARANG
								Jumlah peserta Abdi Yasa yang mengikuti pemahaman keselamatan jalan			Orang	35	130.000.000	35	130.000.000	35	100.540.000	SEKSI KESELAMATAN LALU LINTAS DAN ANGKUTAN JALAN	OPD Provinsi; KOTA SEMARANG
								Jumlah Kegiatan Audit dan Inspeksi pada Perusahaan Angkutan Umum			Kegiatan	12	35.000.000	12	35.000.000	12	49.460.000	Bidang Lalu Lintas	
				2.15.02.1.07.05				Pelaksanaan Inspeksi, Audit dan Pemantauan Sistem Manajemen Keselamatan Perusahaan Angkutan Umum					35.000.000		35.000.000		49.460.000		
								Jumlah Kendaraan Angkutan Umum Penumpang dan Barang diperiksa (Bidang Lalu Lintas)			Unit	0		0		0		SEKSI KESELAMATAN LALU LINTAS DAN ANGKUTAN JALAN	OPD Provinsi
								Jumlah Pengawasan Perusahaan Karoseri Terdaftar			Unit	20	35.000.000	20	35.000.000	20	49.460.000	SEKSI KESELAMATAN LALU LINTAS DAN ANGKUTAN JALAN	OPD Provinsi; PROVINSI JAWA TENGAH
						Persentase Rehabilitasi Daerah Rawan Kecelakaan Balai Pengelola Sarana dan Prasarana Perhubungan Wilayah I Kelas A					%	21.88	292.000.000	21.88	566.800.000	21.88	670.800.000	Balai Pengelola Sarana Prasarana Perhubungan Wilayah I Kelas A	
				2.15.02.1.02			Penyediaan Perlengkapan Jalan di Jalan Provinsi						292.000.000		566.800.000		670.800.000		
							Jumlah Penanganan daerah rawan kecelakaan Di BPSPP Wilayah I Kelas A				Lokasi	7	120.000.000	7	120.000.000	8	170.000.000	Balai Pengelola Sarana Prasarana Perhubungan Wilayah I Kelas A	
				2.15.02.1.02.02			Penyediaan Perlengkapan Jalan di Jalan Provinsi						120.000.000		120.000.000		170.000.000		

Tujuan	Indikator Tujuan	Sasaran	Indikator Sasaran	Kode	Program	Indikator Program	Kegiatan	Indikator Kegiatan	Sub Kegiatan	Indikator Sub Kegiatan	Satuan	Capaian Kinerja Program dan Kerangka Pendanaan Tahun 2022						Unit Kerja Perangkat Daerah	Lokasi
												RKPD		APBD		P-RKPD			
												Target	Rp	Target	Rp	Target	Rp		
(1)	(2)	(3)	(4)	(5)	(6)	(7)	(8)	(9)	(10)	(11)	(12)	(13)	(14)	(15)	(16)	(17)	(18)	(19)	(20)
										Jumlah Pengadaan dan Pemasangan Marka (BPSPP Wilayah I Kelas A)	m	5000	120.000.000	5000	120.000.000	5000	170.000.000	SEKSI LALU LINTAS	OPD Provinsi; KAB. KENDAL; KAB. DEMAK; KOTA SEMARANG; KAB. SEMARANG; KAB. GROBOGAN
										Jumlah Pengadaan dan Pemasangan Guardrail (BPSPP Wilayah I Kelas A)	Unit	0		0		0		SEKSI LALU LINTAS	OPD Provinsi
										Jumlah Pengadaan dan Pemasangan Deliniator (BPSPP Wilayah I Kelas A)	Buah	0		0		0		SEKSI LALU LINTAS	OPD Provinsi
										Jumlah Pengadaan dan Pemasangan Cermin Tikung (BPSPP Wilayah I Kelas A)	Buah	0		0		0		SEKSI LALU LINTAS	OPD Provinsi
										Jumlah ruas jalan provinsi yang terdata fasilitas perlengkapan jalannya (BPSPP Wilayah I Kelas A)	Unit	0		0		0		SEKSI LALU LINTAS	OPD Provinsi
								Panjang jalan yang dipertahankan kinerja perlengkapan jalannya Di BPSPP Wilayah I Kelas A			Km	7.75	172.000.000	7.75	446.800.000	8.25	500.800.000	Balai Pengelola Sarana Prasarana Perhubungan Wilayah I Kelas A	
				2.15.02.1.02.04				Rehabilitasi dan Pemeliharaan Perlengkapan Jalan					172.000.000		446.800.000		500.800.000		
										Jumlah Penggantian LPJU (BPSPP Wilayah I Kelas A)	Unit	20	112.000.000	20	112.000.000	30	166.000.000	SEKSI LALU LINTAS	OPD Provinsi; KAB. KENDAL; KAB. DEMAK; KOTA SEMARANG; KAB. SEMARANG; KAB. GROBOGAN
										Jumlah Anggota Kelompok Masyarakat Sadar Keselamatan yang dilibatkan dalam mempertahankan fungsi perlengkapan jalan (BPSPP Wilayah I Kelas A)	Orang	50	60.000.000	50	334.800.000	50	334.800.000	SEKSI LALU LINTAS	OPD Provinsi; KAB. KENDAL; KAB. DEMAK; KOTA SEMARANG; KAB. SEMARANG; KAB. GROBOGAN
				2.15.02.1.07			Audit dan Inspeksi Keselamatan LLAJ di Jalan												
								Jumlah Kegiatan Audit dan Inspeksi pada Ruas Jalan Provinsi Di BPSPP Wilayah I Kelas A			Kegiatan	0		0		0		Balai Pengelola Sarana Prasarana Perhubungan Wilayah I Kelas A	
				2.15.02.1.07.05				Pelaksanaan Inspeksi, Audit dan Pemantauan Sistem Manajemen Keselamatan Perusahaan Angkutan Umum											
										Jumlah kendaraan angkutan penumpang dan barang diperiksa (BPSPP Wilayah I Kelas A)	Unit	0		0		0		SEKSI LALU LINTAS	OPD Provinsi

Tujuan	Indikator Tujuan	Sasaran	Indikator Sasaran	Kode	Program	Indikator Program	Kegiatan	Indikator Kegiatan	Sub Kegiatan	Indikator Sub Kegiatan	Satuan	Capaian Kinerja Program dan Kerangka Pendanaan Tahun 2022						Unit Kerja Perangkat Daerah	Lokasi
												RKPD		APBD		P-RKPD			
												Target	Rp	Target	Rp	Target	Rp		
(1)	(2)	(3)	(4)	(5)	(6)	(7)	(8)	(9)	(10)	(11)	(12)	(13)	(14)	(15)	(16)	(17)	(18)	(19)	(20)
						Persentase Rehabilitasi Daerah Rawan Kecelakaan Balai Pengelola Sarana dan Prasarana Perhubungan Wilayah II Kelas B					%	35	294.680.000	35	954.080.000	35	1.106.380.000	Balai Pengelola Sarana Prasarana Perhubungan Wilayah II Kelas B	
				2.15.02.1.02			Penyediaan Perlengkapan Jalan di Jalan Provinsi						294.680.000		954.080.000		1.106.380.000		
							Jumlah Penanganan daerah rawan kecelakaan Di BPSPP Wilayah II Kelas B				Lokasi	7	120.000.000	7	120.000.000	7	120.000.000	Balai Pengelola Sarana Prasarana Perhubungan Wilayah II Kelas B	
				2.15.02.1.02.02			Penyediaan Perlengkapan Jalan di Jalan Provinsi						120.000.000		120.000.000		120.000.000		
										Jumlah Pengadaan dan Pemasangan Marka (BPSPP Wilayah II Kelas B)	m	5000	120.000.000	5000	120.000.000	5000	120.000.000	KEPALA BALAI	OPD Provinsi; KAB. JEPARA; KAB. KUDUS; KAB. PATI; KAB. REMBANG; KAB. BLORA
										Jumlah Pengadaan dan Pemasangan Guardrail (BPSPP Wilayah II Kelas B)	Unit	0		0		0		KEPALA BALAI	OPD Provinsi
										Jumlah Pengadaan dan Pemasangan Deliniator (BPSPP Wilayah II Kelas B)	Buah	0		0		0		KEPALA BALAI	OPD Provinsi
										Jumlah Pengadaan dan Pemasangan Cermin Tikung (BPSPP Wilayah II Kelas B)	Buah	0		0		0		KEPALA BALAI	OPD Provinsi
										Jumlah ruas jalan provinsi yang terdata fasilitas perlengkapan jalannya (BPSPP Wilayah II Kelas B)	Unit	0		0		0		KEPALA BALAI	OPD Provinsi
							Panjang jalan yang dipertahankan kinerja perlengkapan jalannya Di BPSPP Wilayah II Kelas B				Km	7.3	174.680.000	7.3	834.080.000	8.3	986.380.000	Balai Pengelola Sarana Prasarana Perhubungan Wilayah II Kelas B	
				2.15.02.1.02.04			Rehabilitasi dan Pemeliharaan Perlengkapan Jalan						174.680.000		834.080.000		986.380.000		
										Jumlah Penggantian LPJU (BPSPP Wilayah II Kelas B)	Unit	20	112.280.000	20	112.280.000	40	332.280.000	KEPALA BALAI	OPD Provinsi; KAB. JEPARA; KAB. KUDUS; KAB. PATI; KAB. REMBANG; KAB. BLORA
										Jumlah Anggota Kelompok Masyarakat Sadar Keselamatan yang dilibatkan dalam mempertahankan fungsi perlengkapan jalan (BPSPP Wilayah II Kelas B)	Orang	52	62.400.000	52	721.800.000	52	654.100.000	KEPALA BALAI	OPD Provinsi; KAB. JEPARA; KAB. KUDUS; KAB. PATI; KAB. REMBANG; KAB. BLORA

Tujuan	Indikator Tujuan	Sasaran	Indikator Sasaran	Kode	Program	Indikator Program	Kegiatan	Indikator Kegiatan	Sub Kegiatan	Indikator Sub Kegiatan	Satuan	Capaian Kinerja Program dan Kerangka Pendanaan Tahun 2022						Unit Kerja Perangkat Daerah	Lokasi	
												RKPD		APBD		P-RKPD				
												Target	Rp	Target	Rp	Target	Rp			
(1)	(2)	(3)	(4)	(5)	(6)	(7)	(8)	(9)	(10)	(11)	(12)	(13)	(14)	(15)	(16)	(17)	(18)	(19)	(20)	
				2.15.02.1.07			Audit dan Inspeksi Keselamatan LLAJ di Jalan													
								Jumlah Kegiatan Audit dan Inspeksi pada Ruas Jalan Provinsi Di BPSPP Wilayah II Kelas B			Kegiatan	0			0			0	Balai Pengelola Sarana Prasarana Perhubungan Wilayah II Kelas B	
				2.15.02.1.07.05																
											Pelaksanaan Inspeksi, Audit dan Pemantauan Sistem Manajemen Keselamatan Perusahaan Angkutan Umum									
										Jumlah kendaraan angkutan penumpang dan barang diperiksa (BPSPP Wilayah II Kelas B)							0	KEPALA BALAI	OPD Provinsi	
											Persentase Rehabilitasi Daerah Rawan Kecelakaan Balai Pengelola Sarana dan Prasarana Perhubungan Wilayah III Kelas A		%	43.75	326.840.000	43.75	983.240.000	43.75	1.190.940.000	Balai Pengelola Sarana Prasarana Perhubungan Wilayah III Kelas A
				2.15.02.1.02			Penyediaan Perlengkapan Jalan di Jalan Provinsi													
								Jumlah Penanganan daerah rawan kecelakaan Di BPSPP Wilayah III Kelas A												
											Lokasi	7		120.000.000	7		120.000.000	7	120.000.000	Balai Pengelola Sarana Prasarana Perhubungan Wilayah III Kelas A
				2.15.02.1.02.02			Penyediaan Perlengkapan Jalan di Jalan Provinsi													
										Jumlah Pengadaan dan Pemasangan Marka (BPSPP Wilayah III Kelas A)		m	5000	120.000.000	5000	120.000.000	5000	120.000.000	SEKSI LALU LINTAS	OPD Provinsi; KOTA SURAKARTA; KAB. SUKOHARJO; KAB. BOYOLALI; KAB. KARANGANYAR; KAB. WONOGIRI; KAB. SRAGEN; KAB. KLATEN
										Jumlah Pengadaan dan Pemasangan Guardrail (BPSPP Wilayah III Kelas A)		Unit	0		0		0		SEKSI LALU LINTAS	OPD Provinsi; KOTA SURAKARTA; KAB. SUKOHARJO; KAB. BOYOLALI; KAB. KARANGANYAR; KAB. WONOGIRI; KAB. SRAGEN; KAB. KLATEN
										Jumlah Pengadaan dan Pemasangan Deliniator (BPSPP Wilayah III Kelas A)		Buah	0		0		0		SEKSI LALU LINTAS	OPD Provinsi; KOTA SURAKARTA; KAB. SUKOHARJO; KAB. BOYOLALI; KAB. KARANGANYAR; KAB. WONOGIRI; KAB. SRAGEN; KAB. KLATEN
										Jumlah Pengadaan dan Pemasangan Cermin Tikung (BPSPP Wilayah III Kelas A)		Buah	0		0		0		SEKSI LALU LINTAS	OPD Provinsi; KOTA SURAKARTA; KAB. BOYOLALI; KAB. SUKOHARJO; KAB. KARANGANYAR; KAB. WONOGIRI; KAB. SRAGEN; KAB. KLATEN
										Jumlah ruas jalan provinsi yang terdata fasilitas perlengkapan jalannya (BPSPP Wilayah III Kelas A)		Unit	0		0		0		SEKSI LALU LINTAS	OPD Provinsi; KOTA SURAKARTA; KAB. SUKOHARJO; KAB. BOYOLALI; KAB. KARANGANYAR; KAB. WONOGIRI; KAB. SRAGEN; KAB. KLATEN

Tujuan	Indikator Tujuan	Sasaran	Indikator Sasaran	Kode	Program	Indikator Program	Kegiatan	Indikator Kegiatan	Sub Kegiatan	Indikator Sub Kegiatan	Satuan	Capaian Kinerja Program dan Kerangka Pendanaan Tahun 2022						Unit Kerja Perangkat Daerah	Lokasi
												RKPD		APBD		P-RKPD			
												Target	Rp	Target	Rp	Target	Rp		
(1)	(2)	(3)	(4)	(5)	(6)	(7)	(8)	(9)	(10)	(11)	(12)	(13)	(14)	(15)	(16)	(17)	(18)	(19)	(20)
								Panjang jalan yang dipertahankan kinerja perlengkapannya Di BPSPP Wilayah III Kelas A			Km	8.45	206.840.000	8.45	863.240.000	9.75	1.070.940.000	Balai Pengelola Sarana Prasarana Perhubungan Wilayah III Kelas A	
				2.15.02.1.02.04					Rehabilitasi dan Pemeliharaan Perlengkapan Jalan				206.840.000		863.240.000		1.070.940.000		
									Jumlah Penggantian LPJU (BPSPP Wilayah III Kelas A)		Unit	20	115.640.000	20	115.640.000	46	393.140.000	SEKSI LALU LINTAS	OPD Provinsi; KOTA SURAKARTA; KAB. SUKOHARJO; KAB. BOYOLALI; KAB. KARANGANYAR; KAB. WONOGIRI; KAB. SRAGEN; KAB. KLATEN
									Jumlah Anggota Kelompok Masyarakat Sadar Keselamatan yang dilibatkan dalam mempertahankan fungsi perlengkapan jalan (BPSPP Wilayah III Kelas A)		Orang	76	91.200.000	76	747.600.000	76	677.800.000	SEKSI LALU LINTAS	OPD Provinsi; KOTA SURAKARTA; KAB. SUKOHARJO; KAB. BOYOLALI; KAB. KARANGANYAR; KAB. WONOGIRI; KAB. SRAGEN; KAB. KLATEN
				2.15.02.1.07				Audit dan Inspeksi Keselamatan LLAJ di Jalan											
								Jumlah Kegiatan Audit dan Inspeksi pada Ruas Jalan Provinsi Di BPSPP Wilayah III Kelas A			Kegiatan	0		0		0		Balai Pengelola Sarana Prasarana Perhubungan Wilayah III Kelas A	
				2.15.02.1.07.05				Pelaksanaan Inspeksi, Audit dan Pemantauan Sistem Manajemen Keselamatan Perusahaan Angkutan Umum											
									Jumlah kendaraan angkutan penumpang dan barang diperiksa (BPSPP Wilayah III Kelas A)		Unit	0		0		0		SEKSI LALU LINTAS	OPD Provinsi
								Persentase Rehabilitasi Daerah Rawan Kecelakaan Balai Pengelola Sarana dan Prasarana Perhubungan Wilayah IV Kelas A			%	19.23	310.760.000	19.23	584.960.000	19.23	785.460.000	Balai Pengelola Sarana Prasarana Perhubungan Wilayah IV Kelas A	
				2.15.02.1.02				Penyediaan Perlengkapan Jalan di Jalan Provinsi					310.760.000		584.960.000		785.460.000		
								Jumlah Penanganan daerah rawan kecelakaan Di BPSPP Wilayah IV Kelas A			Lokasi	5	120.000.000	5	120.000.000	5	120.000.000	Balai Pengelola Sarana Prasarana Perhubungan Wilayah IV Kelas A	

Tujuan	Indikator Tujuan	Sasaran	Indikator Sasaran	Kode	Program	Indikator Program	Kegiatan	Indikator Kegiatan	Sub Kegiatan	Indikator Sub Kegiatan	Satuan	Capaian Kinerja Program dan Kerangka Pendanaan Tahun 2022						Unit Kerja Perangkat Daerah	Lokasi	
												RKPD		APBD		P-RKPD				
												Target	Rp	Target	Rp	Target	Rp			
(1)	(2)	(3)	(4)	(5)	(6)	(7)	(8)	(9)	(10)	(11)	(12)	(13)	(14)	(15)	(16)	(17)	(18)	(19)	(20)	
										Jumlah kendaraan angkutan penumpang dan barang diperiksa (BPSPP Wilayah IV Kelas A)	Unit	0		0			0		SEKSI LALU LINTAS	OPD Provinsi
						Persentase Rehabilitasi Daerah Rawan Kecelakaan Balai Pengelola Sarana dan Prasarana Perhubungan Wilayah V Kelas B					%	53.85	294.680.000	53.85	568.880.000	53.85	739.880.000		Balai Pengelola Sarana Prasarana Perhubungan Wilayah V Kelas B	
				2.15.02.1.02			Penyediaan Perlengkapan Jalan di Jalan Provinsi						294.680.000		568.880.000		739.880.000			
								Jumlah Penanganan daerah rawan kecelakaan Di BPSPP Wilayah V Kelas B			Lokasi	7	120.000.000	7	120.000.000	7	125.500.000		Balai Pengelola Sarana Prasarana Perhubungan Wilayah V Kelas B	
				2.15.02.1.02.02			Penyediaan Perlengkapan Jalan di Jalan Provinsi						120.000.000		120.000.000		125.500.000			
								Jumlah Pengadaan dan Pemasangan Marka (BPSPP Wilayah V Kelas B)			m	5000	120.000.000	5000	120.000.000	5000	125.500.000		KEPALA BALAI	OPD Provinsi; KAB. BANJARNEGARA; KAB. PURBALINGGA; KAB. CILACAP; KAB. BANYUMAS; KAB. KEBUMEN
								Jumlah Pengadaan dan Pemasangan Guardrail (BPSPP Wilayah V Kelas B)			Unit	0		0		0			KEPALA BALAI	OPD Provinsi
								Jumlah Pengadaan dan Pemasangan Deliniator (BPSPP Wilayah V Kelas B)			Buah	0		0		0			KEPALA BALAI	OPD Provinsi
								Jumlah Pengadaan dan Pemasangan Cermin Tikung (BPSPP Wilayah V Kelas B)			Buah	0		0		0			KEPALA BALAI	OPD Provinsi
								Jumlah Pengadaan dan Pemasangan Gazon (BPSPP Wilayah V Kelas B)			Buah	0		0		0			KEPALA BALAI	OPD Provinsi
								Jumlah Pengadaan dan Pemasangan Traffic Cone (BPSPP Wilayah V Kelas B)			Buah	0		0		0			KEPALA BALAI	OPD Provinsi
								Jumlah Pengadaan dan Pemasangan Water Barrier (BPSPP Wilayah V Kelas B)			Buah	0		0		0			KEPALA BALAI	OPD Provinsi
								Jumlah ruas jalan provinsi yang terdata fasilitas perlengkapan jalannya (BPSPP Wilayah V Kelas B)			Unit	0		0		0			KEPALA BALAI	OPD Provinsi
								Panjang jalan yang dipertahankan kinerja perlengkapan jalannya Di BPSPP Wilayah V Kelas B			Km	7.25	174.680.000	7.25	448.880.000	8.75	614.380.000		Balai Pengelola Sarana Prasarana Perhubungan Wilayah V Kelas B	

Tujuan	Indikator Tujuan	Sasaran	Indikator Sasaran	Kode	Program	Indikator Program	Kegiatan	Indikator Kegiatan	Sub Kegiatan	Indikator Sub Kegiatan	Satuan	Capaian Kinerja Program dan Kerangka Pendanaan Tahun 2022						Unit Kerja Perangkat Daerah	Lokasi
												RKPD		APBD		P-RKPD			
												Target	Rp	Target	Rp	Target	Rp		
(1)	(2)	(3)	(4)	(5)	(6)	(7)	(8)	(9)	(10)	(11)	(12)	(13)	(14)	(15)	(16)	(17)	(18)	(19)	(20)
				2.15.02.1.02.04					Rehabilitasi dan Pemeliharaan Perlengkapan Jalan				174.680.000		448.880.000		614.380.000		
									Jumlah Penggantian LPJU (BPSPP Wilayah V Kelas B)		Unit	20	112.280.000	20	112.280.000	50	277.780.000	KEPALA BALAI	OPD Provinsi; KAB. BANJARNEGARA; KAB. PURBALINGGA; KAB. CILACAP; KAB. BANYUMAS; KAB. KEBUMEN
									Jumlah Anggota Kelompok Masyarakat Sadar Keselamatan yang dilibatkan dalam mempertahankan fungsi perlengkapan jalan (BPSPP Wilayah V Kelas B)		Orang	52	62.400.000	52	336.600.000	52	336.600.000	KEPALA BALAI	OPD Provinsi; KAB. BANJARNEGARA; KAB. PURBALINGGA; KAB. CILACAP; KAB. BANYUMAS; KAB. KEBUMEN
				2.15.02.1.07			Audit dan Inspeksi Keselamatan LLAJ di Jalan												
							Jumlah Kegiatan Audit dan Inspeksi pada Ruas Jalan Provinsi Di BPSPP Wilayah V Kelas B				Kegiatan	0		0		0		Balai Pengelola Sarana Prasarana Perhubungan Wilayah V Kelas B	
				2.15.02.1.07.05			Pelaksanaan Inspeksi, Audit dan Pemantauan Sistem Manajemen Keselamatan Perusahaan Angkutan Umum												
									Jumlah kendaraan angkutan penumpang dan barang diperiksa (BPSPP Wilayah V Kelas B)		Unit	0		0		0		KEPALA BALAI	OPD Provinsi
						Persentase Rehabilitasi Daerah Rawan Kecelakaan Balai Pengelola Sarana dan Prasarana Perhubungan Wilayah VI Kelas A					%	20.69	283.960.000	20.69	944.960.000	20.69	1.224.460.000	Balai Pengelola Sarana Prasarana Perhubungan Wilayah VI Kelas A	
				2.15.02.1.02			Penyediaan Perlengkapan Jalan di Jalan Provinsi						283.960.000		944.960.000		1.224.460.000		
							Jumlah Penanganan daerah rawan kecelakaan Di BPSPP Wilayah VI Kelas A				Lokasi	6	120.000.000	6	120.000.000	7	175.000.000	Balai Pengelola Sarana Prasarana Perhubungan Wilayah VI Kelas A	
				2.15.02.1.02.02			Penyediaan Perlengkapan Jalan di Jalan Provinsi						120.000.000		120.000.000		175.000.000		
							Jumlah Pengadaan dan Pemasangan Marka (BPSPP Wilayah VI Kelas A)				m	5000	120.000.000	5000	120.000.000	5000	175.000.000	SEKSI LALU LINTAS	OPD Provinsi; KAB. BATANG; KAB. PEKALONGAN; KAB. PEMALANG; KAB. TEGAL; KAB. BREBES

Tujuan	Indikator Tujuan	Sasaran	Indikator Sasaran	Kode	Program	Indikator Program	Kegiatan	Indikator Kegiatan	Sub Kegiatan	Indikator Sub Kegiatan	Satuan	Capaian Kinerja Program dan Kerangka Pendanaan Tahun 2022						Unit Kerja Perangkat Daerah	Lokasi
												RKPD		APBD		P-RKPD			
												Target	Rp	Target	Rp	Target	Rp		
(1)	(2)	(3)	(4)	(5)	(6)	(7)	(8)	(9)	(10)	(11)	(12)	(13)	(14)	(15)	(16)	(17)	(18)	(19)	(20)
										Jumlah Pengadaan dan Pemasangan Guardrail (BPSPP Wilayah VI Kelas A)	Unit	0		0		0		SEKSI LALU LINTAS	OPD Provinsi
										Jumlah Pengadaan dan Pemasangan Deliniator (BPSPP Wilayah VI Kelas A)	Buah	0		0		0		SEKSI LALU LINTAS	OPD Provinsi
										Jumlah Pengadaan dan Pemasangan Cermin Tikung (BPSPP Wilayah VI Kelas A)	Buah	0		0		0		SEKSI LALU LINTAS	OPD Provinsi
										Jumlah ruas jalan provinsi yang terdata fasilitas perlengkapan jalannya (BPSPP Wilayah VI Kelas A)	Unit	0		0		0		SEKSI LALU LINTAS	OPD Provinsi
							Panjang jalan yang dipertahankan kinerja perlengkapan jalannya Di BPSPP Wilayah VI Kelas A				Km	7.5	163.960.000	7.5	824.960.000	9.5	1.049.460.000	Balai Pengelola Sarana Prasarana Perhubungan Wilayah VI Kelas A	
				2.15.02.1.02.04					Rehabilitasi dan Pemeliharaan Perlengkapan Jalan				163.960.000		824.960.000		1.049.460.000		
										Jumlah Penggantian LPJU (BPSPP Wilayah VI Kelas A)	Unit	20	111.160.000	20	111.160.000	60	335.660.000	SEKSI LALU LINTAS	OPD Provinsi; KAB. BATANG; KAB. PEKALONGAN; KAB. PEMALANG; KAB. TEGAL; KAB. BREBES
										Jumlah Anggota Kelompok Masyarakat Sadar Keselamatan yang dilibatkan dalam mempertahankan fungsi perlengkapan jalan (BPSPP Wilayah VI Kelas A)	Orang	44	52.800.000	44	713.800.000	44	713.800.000	SEKSI LALU LINTAS	OPD Provinsi; KAB. BATANG; KAB. PEKALONGAN; KAB. PEMALANG; KAB. TEGAL; KAB. BREBES
				2.15.02.1.07			Audit dan Inspeksi Keselamatan LLAJ di Jalan												
								Jumlah Kegiatan Audit dan Inspeksi pada Ruas Jalan Provinsi Di BPSPP Wilayah VI Kelas A			Kegiatan	0		0		0		Balai Pengelola Sarana Prasarana Perhubungan Wilayah VI Kelas A	
				2.15.02.1.07.05					Pelaksanaan Inspeksi, Audit dan Pemantauan Sistem Manajemen Keselamatan Perusahaan Angkutan Umum										
										Jumlah kendaraan angkutan penumpang dan barang diperiksa (BPSPP Wilayah VI Kelas A)	Unit	0		0		0		SEKSI LALU LINTAS	OPD Provinsi
				2.15.03	PROGRAM PENGELOLAAN PELAYARAN								442.000.000		442.000.000		442.000.000		

Tujuan	Indikator Tujuan	Sasaran	Indikator Sasaran	Kode	Program	Indikator Program	Kegiatan	Indikator Kegiatan	Sub Kegiatan	Indikator Sub Kegiatan	Satuan	Capaian Kinerja Program dan Kerangka Pendanaan Tahun 2022						Unit Kerja Perangkat Daerah	Lokasi
												RKPD		APBD		P-RKPD			
												Target	Rp	Target	Rp	Target	Rp		
(1)	(2)	(3)	(4)	(5)	(6)	(7)	(8)	(9)	(10)	(11)	(12)	(13)	(14)	(15)	(16)	(17)	(18)	(19)	(20)
						Persentase fasilitas keselamatan pelayaran terpasang					%	37.5	442.000.000	37.5	442.000.000	37.5	442.000.000	Bidang Pelayaran	
				2.15.03.1.09			Pembangunan, Penerbitan Izin Pembangunan dan Pengoperasian Pelabuhan Pengumpan Regional						150.000.000		150.000.000		150.000.000		
								Jumlah Pelabuhan Pengumpan Regional yang beroperasi			Lokasi	4	150.000.000	4	150.000.000	4	150.000.000	Bidang Pelayaran	
				2.15.03.1.09.03					Pengoperasian dan Pemeliharaan Pelabuhan Pengumpan Regional				150.000.000		150.000.000		150.000.000		
									Jumlah Rakor pengoperasian dan pemeliharaan Pelabuhan		Lokasi	3	20.250.000	3	20.250.000	3	20.250.000	SEKSI KEPELABUHANAN	OPD Provinsi; PROVINSI JAWA TENGAH
									Jumlah Penyusunan buku fasilitas pelabuhan di Jateng		Buku	10	8.585.000	10	8.585.000	10	8.585.000	SEKSI KEPELABUHANAN	OPD Provinsi; KOTA SEMARANG
									Jumlah Sosialisasi SOP perijinan kepelabuhanan		Lokasi	2	10.900.000	2	10.900.000	2	10.900.000	SEKSI KEPELABUHANAN	OPD Provinsi; PROVINSI JAWA TENGAH
									Jumlah Evaluasi & monitoring faspel, kinerja pelabuhan		Lokasi	13	110.265.000	13	110.265.000	13	110.265.000	SEKSI KEPELABUHANAN	OPD Provinsi; KOTA SEMARANG; KAB. CILACAP; KOTA TEGAL; KAB. BATANG; KAB. REMBANG; KAB. PATI; KAB. JEPARA; KAB. KENDAL; KAB. BREBES; KOTA PEKALONGAN
									Jumlah Pemasangan & pelepasan mooring buoy		Lokasi	0		0		0		SEKSI KEPELABUHANAN	
									Jumlah Pemeliharaan SBNP		Lokasi	0		0		0		SEKSI KEPELABUHANAN	
									Jumlah Sosialisasi keselamatan pelayaran & pengadaan alat keselamatan pelayaran		Lokasi	0		0		0		SEKSI KEPELABUHANAN	
				2.15.03.1.10			Pembangunan dan Penerbitan Izin Pelabuhan Sungai dan Danau yang Melayani Trayek Lintas Daerah Kabupaten/Kota dalam 1 (satu) Daerah Provinsi						292.000.000		292.000.000		292.000.000		
								Jumlah Dermaga Sungai yang sesuai standar berdasarkan tingkat pemenuhan fasilitas keselamatan			Lokasi	3	292.000.000	3	292.000.000	3	292.000.000	Bidang Pelayaran	
				2.15.03.1.10.01					Fasilitasi Pemenuhan Persyaratan Perizinan Pelabuhan Sungai dan Danau yang Melayani Trayek Lintas Daerah Kabupaten/Kota dalam 1 (satu)				30.000.000		30.000.000		30.000.000		

Tujuan	Indikator Tujuan	Sasaran	Indikator Sasaran	Kode	Program	Indikator Program	Kegiatan	Indikator Kegiatan	Sub Kegiatan	Indikator Sub Kegiatan	Satuan	Capaian Kinerja Program dan Kerangka Pendanaan Tahun 2022						Unit Kerja Perangkat Daerah	Lokasi
												RKPD		APBD		P-RKPD			
												Target	Rp	Target	Rp	Target	Rp		
(1)	(2)	(3)	(4)	(5)	(6)	(7)	(8)	(9)	(10)	(11)	(12)	(13)	(14)	(15)	(16)	(17)	(18)	(19)	(20)
										Jumlah Pengadaan dan pemasangan fasilitas keselamatan di perlintasan sebidang	Lokasi	3	242.000.000	3	242.000.000	3	242.000.000	SEKSI PERKERETAAPIAN	OPD Provinsi; PROVINSI JAWA TENGAH
										Jumlah FGD Revitalisasi Jalur KA	Lokasi	0		0		0		SEKSI PERKERETAAPIAN	
										Jumlah Sosialisasi Keselamatan di Perlintasan Sebidang	Lokasi	0		0		0		SEKSI PERKERETAAPIAN	OPD Provinsi
										Jumlah Pengadaan dan Pemasangan PJJU di Perlintasan sebidang	Lokasi	0		0		0		SEKSI PERKERETAAPIAN	OPD Provinsi
										Jumlah Pengadon Gazon di perlintasan Sebidang	Buah	0		0		0		SEKSI PERKERETAAPIAN	OPD Provinsi
										Jumlah Pengadaan dan pemasangan Early Warning System	Lokasi	1	581.000.000	1	581.000.000	1	546.000.000	SEKSI PERKERETAAPIAN	OPD Provinsi; KAB. SUKOHARJO; KAB. SRAGEN
								Jumlah Peraturan Gubernur Terkait Penetapan Rencana Induk Jaringan Perkeretaapian Provinsi Jawa Tengah			Dokumen	0		0		0		Bidang Jaringan Transportasi dan Perkeretaapian	
				2.15.05.1.01.01						Pelaksanaan Penyusunan Rencana Induk Perkeretaapian									
										Jumlah Penyusunan, Penetapan Kebijakan dan Sosialisasi Rencana Induk Perkeretaapian	Kegiatan	0		0		0		SEKSI PERKERETAAPIAN	OPD Provinsi
		Meningkatnya kualitas angkutan umum aglomerasi											94.943.700.000		94.943.700.000		93.761.160.000	Dinas Perhubungan	
			Persentase operasional angkutan umum aglomerasi yang nyaman dan handal								%	46.67	94.943.700.000	46.67	94.943.700.000	46.67	93.761.160.000	Dinas Perhubungan	
				2.15.02	PROGRAM PENYELENGGARAAN LALU LINTAS DAN ANGKUTAN JALAN (LLAJ)								94.943.700.000		94.943.700.000		93.761.160.000		
						Persentase bus angkutan umum / massal berbasis aglomerasi di kawasan strategis yang beroperasi					%	31.92	94.943.700.000	31.92	94.943.700.000	31.92	93.761.160.000	Balai Transportasi Jawa Tengah	
				2.15.02.1.02			Penyediaan Perlengkapan Jalan di Jalan Provinsi						1.018.700.000		1.018.700.000		1.658.700.000		
							Jumlah shelter dalam kondisi baik yang siap operasional				Unit	165	1.018.700.000	165	1.018.700.000	165	1.658.700.000	Balai Transportasi Jawa Tengah	

Tujuan	Indikator Tujuan	Sasaran	Indikator Sasaran	Kode	Program	Indikator Program	Kegiatan	Indikator Kegiatan	Sub Kegiatan	Indikator Sub Kegiatan	Satuan	Capaian Kinerja Program dan Kerangka Pendanaan Tahun 2022						Unit Kerja Perangkat Daerah	Lokasi
												RKPD		APBD		P-RKPD			
												Target	Rp	Target	Rp	Target	Rp		
(1)	(2)	(3)	(4)	(5)	(6)	(7)	(8)	(9)	(10)	(11)	(12)	(13)	(14)	(15)	(16)	(17)	(18)	(19)	(20)
				2.15.02.1.02.02					Penyediaan Perlengkapan Jalan di Jalan Provinsi				1.018.700.000		1.018.700.000		1.658.700.000		
									Jumlah Pemeliharaan dan Pembangunan Shelter BRT Trans Jateng		Paket	1	1.018.700.000	1	1.018.700.000	4	1.658.700.000	SEKSI SARANA DAN PRASARANA	OPD Provinsi; KOTA SEMARANG; KAB. SEMARANG; KAB. BANYUMAS; KAB. PURBALINGGA; KAB. KENDAL; KOTA SURAKARTA; KAB. SRAGEN; KAB. PURWOREJO; KAB. MAGELANG; KAB. GROBOGAN; KAB. SUKOHARJO; KAB. WONOGIRI
				2.15.02.1.08			Penyediaan Angkutan Umum untuk Jasa Angkutan Orang dan/atau Barang Antar Kota dalam 1 (satu) Daerah Provinsi						93.925.000.000		93.925.000.000		92.102.460.000		
							Jumlah bus Trans Jateng yang beroperasi di Kawasan Aglomerasi Perkotaan				Unit	98	93.925.000.000	98	93.925.000.000	98	92.102.460.000	Balai Transportasi Jawa Tengah	
				2.15.02.1.08.01			Penyediaan Angkutan Umum untuk Jasa Angkutan Orang dan/atau Barang Antar Kota dalam 1 (satu) Daerah Provinsi						93.925.000.000		93.925.000.000		92.102.460.000		
							Jumlah koridor angkutan umum massal di Kawasan Aglomerasi Perkotaan				Trayek	6	93.925.000.000	6	93.925.000.000	6	92.102.460.000	SEKSI OPERASIONAL	OPD Provinsi; KOTA SEMARANG; KAB. SEMARANG; KAB. BANYUMAS; KAB. PURBALINGGA; KAB. KENDAL; KOTA SURAKARTA; KAB. SRAGEN; KAB. PURWOREJO; KAB. MAGELANG; KAB. GROBOGAN; KAB. SUKOHARJO; KAB. WONOGIRI
Meningkatnya tata kelola organisasi Dinas Perhubungan Provinsi Jawa Tengah													58.645.915.000		58.645.915.000		57.438.176.000	Dinas Perhubungan	
	Nilai Kepuasan Masyarakat										Nilai	78.5		78.5		78.5		Dinas Perhubungan	
		Meningkatnya kualitas pelayanan Dinas Perhubungan Provinsi Jawa Tengah											58.195.915.000		58.195.915.000		56.988.176.000	Dinas Perhubungan	
			Nilai Kepuasan Masyarakat								Nilai	78.5	58.195.915.000	78.5	58.195.915.000	78.5	56.988.176.000	Dinas Perhubungan	
				X.XX.01	PROGRAM PENUNJANG URUSAN PEMERINTAHAN DAERAH PROVINSI								58.195.915.000		58.195.915.000		56.988.176.000		
						Persentase ketercapaian administrasi pelayanan Perangkat Daerah (Kantor Dinas Perhubungan)					%	100	57.442.815.000	100	57.442.815.000	100	55.786.076.000	Dinas Perhubungan	

Tujuan	Indikator Tujuan	Sasaran	Indikator Sasaran	Kode	Program	Indikator Program	Kegiatan	Indikator Kegiatan	Sub Kegiatan	Indikator Sub Kegiatan	Satuan	Capaian Kinerja Program dan Kerangka Pendanaan Tahun 2022						Unit Kerja Perangkat Daerah	Lokasi
												RKPD		APBD		P-RKPD			
												Target	Rp	Target	Rp	Target	Rp		
(1)	(2)	(3)	(4)	(5)	(6)	(7)	(8)	(9)	(10)	(11)	(12)	(13)	(14)	(15)	(16)	(17)	(18)	(19)	(20)
				X.XX.01.1.02			Administrasi Keuangan Perangkat Daerah						42.768.909.000	42.768.909.000	41.051.620.000				
							Jumlah laporan pelaksanaan administrasi keuangan Perangkat Daerah (Kantor Dinas Perhubungan)				Laporan	12	42.768.909.000	12	42.768.909.000	12	41.051.620.000	Dinas Perhubungan	
				X.XX.01.1.02.01									41.878.709.000	41.878.709.000	40.297.420.000				
													41.878.709.000	12	41.878.709.000	12	40.297.420.000	SUB BAGIAN KEUANGAN	OPD Provinsi; KOTA SEMARANG
				X.XX.01.1.02.02			Penyediaan Administrasi Pelaksanaan Tugas ASN						820.200.000	820.200.000	684.200.000				
							Jumlah bulan terpenuhinya kebutuhan administrasi pendukung pelaksanaan tugas ASN (Kantor Dinas Perhubungan)				Bulan	12	820.200.000	12	820.200.000	12	684.200.000	SUB BAGIAN KEUANGAN	OPD Provinsi; KOTA SEMARANG
				X.XX.01.1.02.07			Koordinasi dan Penyusunan Laporan Keuangan Bulanan/Triwulanan/Semesteran SKPD						70.000.000	70.000.000	70.000.000				
							Jumlah Laporan Keuangan Bulanan/Triwulanan/Semesteran PD yang disusun				Laporan	12	70.000.000	12	70.000.000	12	70.000.000	SUB BAGIAN KEUANGAN	OPD Provinsi; KOTA SEMARANG
				X.XX.01.1.03			Administrasi Barang Milik Daerah pada Perangkat Daerah						165.000.000	165.000.000	165.000.000				
							Jumlah laporan pelaksanaan Administrasi Barang Milik Daerah pada Perangkat Daerah				Laporan	12	165.000.000	12	165.000.000	12	165.000.000	Dinas Perhubungan	
				X.XX.01.1.03.02			Pengamanan Barang Milik Daerah SKPD						165.000.000	165.000.000	165.000.000				
							Jumlah bulan terpenuhinya premi asuransi barang milik daerah				Bulan	12	165.000.000	12	165.000.000	12	165.000.000	SUB BAGIAN UMUM DAN KEPEGAWAIAN	OPD Provinsi; KOTA SEMARANG
				X.XX.01.1.05			Administrasi Kepegawaian Perangkat Daerah						50.000.000	50.000.000	50.000.000				
							Jumlah laporan pelaksanaan Administrasi Kepegawaian Perangkat Daerah				Laporan	12	50.000.000	12	50.000.000	12	50.000.000	Dinas Perhubungan	

Tujuan	Indikator Tujuan	Sasaran	Indikator Sasaran	Kode	Program	Indikator Program	Kegiatan	Indikator Kegiatan	Sub Kegiatan	Indikator Sub Kegiatan	Satuan	Capaian Kinerja Program dan Kerangka Pendanaan Tahun 2022						Unit Kerja Perangkat Daerah	Lokasi	
												RKPD		APBD		P-RKPD				
												Target	Rp	Target	Rp	Target	Rp			
(1)	(2)	(3)	(4)	(5)	(6)	(7)	(8)	(9)	(10)	(11)	(12)	(13)	(14)	(15)	(16)	(17)	(18)	(19)	(20)	
				X.XX.01.1.05.02					Pengadaan Pakaian Dinas Beserta Atribut Kelengkapannya											
									Jumlah unit pakaian dinas yang diadakan	Unit	0			0			0		SUB BAGIAN UMUM DAN KEPEGAWAIAN	OPD Provinsi
				X.XX.01.1.05.03					Pendataan dan Pengolahan Administrasi Kepegawaian				20.000.000		20.000.000		20.000.000			
									Jumlah bulan pelayanan administrasi kepegawaian perangkat daerah	Bulan	12		20.000.000	12	20.000.000	12	20.000.000		SUB BAGIAN UMUM DAN KEPEGAWAIAN	OPD Provinsi; KOTA SEMARANG
				X.XX.01.1.05.09					Pendidikan dan Pelatihan Pegawai Berdasarkan Tugas dan Fungsi				30.000.000		30.000.000		30.000.000			
									Jumlah ASN yang mengikuti DIKLAT/Workshop/Seminar	Orang	20		30.000.000	20	30.000.000	20	30.000.000		SUB BAGIAN UMUM DAN KEPEGAWAIAN	OPD Provinsi; KOTA SEMARANG
				X.XX.01.1.06			Administrasi Umum Perangkat Daerah						2.061.000.000		2.061.000.000		2.021.000.000			
								Jumlah laporan pelaksanaan administrasi umum Perangkat Daerah (Kantor Dinas Perhubungan)		Laporan	12		2.061.000.000	12	2.061.000.000	12	2.021.000.000		Dinas Perhubungan	
				X.XX.01.1.06.01					Penyediaan Komponen Instalasi Listrik/Penerangan Bangunan Kantor				20.000.000		20.000.000		20.000.000			
									Jumlah bulan terpenuhinya penyediaan komponen Instalasi Listrik/Penerangan Bangunan Kantor (Kantor Dinas Perhubungan)	Bulan	12		20.000.000	12	20.000.000	12	20.000.000		SUB BAGIAN UMUM DAN KEPEGAWAIAN	OPD Provinsi; KOTA SEMARANG
				X.XX.01.1.06.02					Penyediaan Peralatan dan Perlengkapan Kantor				40.000.000		40.000.000		40.000.000			
									Jumlah unit penyediaan Peralatan Kantor	Unit	0			0		0		SUB BAGIAN UMUM DAN KEPEGAWAIAN	OPD Provinsi	
									Jumlah unit penyediaan Perlengkapan Kantor (Kantor Dinas Perhubungan)	Unit	800		40.000.000	800	40.000.000	800	40.000.000		SUB BAGIAN UMUM DAN KEPEGAWAIAN	OPD Provinsi; KOTA SEMARANG
				X.XX.01.1.06.03					Penyediaan Peralatan Rumah Tangga				50.000.000		50.000.000		50.000.000			
									Jumlah bulan terpenuhinya kebutuhan rumah tangga perangkat daerah (Kantor Dinas Perhubungan)	Bulan	12		50.000.000	12	50.000.000	12	50.000.000		SUB BAGIAN UMUM DAN KEPEGAWAIAN	OPD Provinsi; KOTA SEMARANG
				X.XX.01.1.06.04					Penyediaan Bahan Logistik Kantor				200.000.000		200.000.000		200.000.000			

Tujuan	Indikator Tujuan	Sasaran	Indikator Sasaran	Kode	Program	Indikator Program	Kegiatan	Indikator Kegiatan	Sub Kegiatan	Indikator Sub Kegiatan	Satuan	Capaian Kinerja Program dan Kerangka Pendanaan Tahun 2022						Unit Kerja Perangkat Daerah	Lokasi
												RKPD		APBD		P-RKPD			
												Target	Rp	Target	Rp	Target	Rp		
(1)	(2)	(3)	(4)	(5)	(6)	(7)	(8)	(9)	(10)	(11)	(12)	(13)	(14)	(15)	(16)	(17)	(18)	(19)	(20)
										Jumlah Bulan terpenuhinya kebutuhan logistik kantor (Kantor Dinas Perhubungan)	Bulan	12	200.000.000	12	200.000.000	12	200.000.000	SUB BAGIAN UMUM DAN KEPEGAWAIAN	OPD Provinsi; KOTA SEMARANG
				X.XX.01.1.06.05						Penyediaan Barang Cetak dan Penggandaan			126.000.000		126.000.000		86.000.000		
										Jumlah Bulan terpenuhinya kebutuhan barang cetakan dan penggandaan kantor (Kantor Dinas Perhubungan)	Bulan	12	126.000.000	12	126.000.000	12	86.000.000	SUB BAGIAN UMUM DAN KEPEGAWAIAN	OPD Provinsi; KOTA SEMARANG
				X.XX.01.1.06.06						Penyediaan Bahan Bacaan dan Peraturan Perundang-undangan			5.000.000		5.000.000		5.000.000		
										Jumlah bulan tercukupinya kebutuhan bahan bacaan/buku perpustakaan PD	Bulan	12	5.000.000	12	5.000.000	12	5.000.000	SUB BAGIAN UMUM DAN KEPEGAWAIAN	OPD Provinsi; KOTA SEMARANG
				X.XX.01.1.06.08						Fasilitasi Kunjungan Tamu			60.000.000		60.000.000		60.000.000		
										Jumlah bulan terpenuhinya kebutuhan fasilitasi kunjungan tamu	Bulan	12	60.000.000	12	60.000.000	12	60.000.000	SUB BAGIAN UMUM DAN KEPEGAWAIAN	OPD Provinsi; KOTA SEMARANG
				X.XX.01.1.06.09						Penyelenggaraan Rapat Koordinasi dan Konsultasi SKPD			1.500.000.000		1.500.000.000		1.500.000.000		
										Jumlah bulan terpenuhinya pelaksanaan rapat-rapat koordinasi dan konsultasi ke dalam dan luar daerah	Bulan	12	1.500.000.000	12	1.500.000.000	12	1.500.000.000	SUB BAGIAN UMUM DAN KEPEGAWAIAN	OPD Provinsi; KOTA SEMARANG
				X.XX.01.1.06.11						Dukungan Pelaksanaan Sistem Pemerintahan Berbasis Elektronik pada SKPD			60.000.000		60.000.000		60.000.000		
										Jumlah laporan pelaksanaan SPBE	Laporan	3000	60.000.000	3000	60.000.000	3000	60.000.000	SUB BAGIAN UMUM DAN KEPEGAWAIAN	OPD Provinsi; KOTA SEMARANG
				X.XX.01.1.07						Pengadaan Barang Milik Daerah Penunjang Urusan Pemerintah Daerah							50.000.000		
										Jumlah laporan Pengadaan Barang Milik Daerah Penunjang Urusan Pemerintah Daerah (Kantor Dinas Perhubungan)	Laporan	0		0		12	50.000.000	Dinas Perhubungan	

Tujuan	Indikator Tujuan	Sasaran	Indikator Sasaran	Kode	Program	Indikator Program	Kegiatan	Indikator Kegiatan	Sub Kegiatan	Indikator Sub Kegiatan	Satuan	Capaian Kinerja Program dan Kerangka Pendanaan Tahun 2022						Unit Kerja Perangkat Daerah	Lokasi	
												RKPD		APBD		P-RKPD				
												Target	Rp	Target	Rp	Target	Rp			
(1)	(2)	(3)	(4)	(5)	(6)	(7)	(8)	(9)	(10)	(11)	(12)	(13)	(14)	(15)	(16)	(17)	(18)	(19)	(20)	
				X.XX.01.1.07.02					Pengadaan Kendaraan Dinas Operasional atau Lapangan											
									Jumlah unit pengadaan kendaraan dinas operasional	Unit	0			0			0		SUB BAGIAN UMUM DAN KEPEGAWAIAN	OPD Provinsi
				X.XX.01.1.07.04					Pengadaan Alat Angkutan Darat Tak Bermotor											
									Jumlah Unit pengadaan Alat Angkutan Darat tak bermotor	Unit	0			0			0		SUB BAGIAN UMUM DAN KEPEGAWAIAN	
				X.XX.01.1.07.05					Pengadaan Mebel								50.000.000			
									Jumlah unit pengadaan meubelair	Unit	0			0			10	50.000.000	SUB BAGIAN UMUM DAN KEPEGAWAIAN	OPD Provinsi; KAB. PURWOREJO
				X.XX.01.1.07.06					Pengadaan Peralatan dan Mesin Lainnya											
									Jumlah unit pengadaan Peralatan dan Mesin	Unit	0			0			0		SUB BAGIAN UMUM DAN KEPEGAWAIAN	
				X.XX.01.1.07.10					Pengadaan Sarana dan Prasarana Gedung Kantor atau Bangunan Lainnya											
									Jumlah unit Sarana dan Prasarana gedung Kantor/ Bangunan Lainnya	Unit	0			0			0		SUB BAGIAN UMUM DAN KEPEGAWAIAN	OPD Provinsi
				X.XX.01.1.08					Penyediaan Jasa Penunjang Urusan Pemerintahan Daerah				11.110.506.000		11.110.506.000		10.501.056.000			
									Jumlah laporan Penyediaan Jasa Penunjang Urusan Pemerintahan Daerah (Kantor Dinas Perhubungan)	Laporan	12		11.110.506.000	12	11.110.506.000	12	10.501.056.000		Dinas Perhubungan	
				X.XX.01.1.08.01					Penyediaan Jasa Surat Menyurat				4.000.000		4.000.000		4.000.000			
									Jumlah bulan pemenuhan pelayanan surat menyurat PD (Kantor Dinas Perhubungan)	Bulan	12		4.000.000	12	4.000.000	12	4.000.000		SUB BAGIAN UMUM DAN KEPEGAWAIAN	OPD Provinsi; KOTA SEMARANG
				X.XX.01.1.08.02					Penyediaan Jasa Komunikasi, Sumber Daya Air dan Listrik				1.660.000.000		1.660.000.000		1.460.000.000			
									Jumlah bulan terpenuhinya Jasa Komunikasi,air dan listrik PD	Bulan	12		1.660.000.000	12	1.660.000.000	12	1.460.000.000		SUB BAGIAN UMUM DAN KEPEGAWAIAN	OPD Provinsi; KOTA SEMARANG; KAB. PATI; KOTA SURAKARTA; KAB. MAGELANG; KAB. BANYUMAS; KOTA PEKALONGAN; KAB. GROBOGAN; KAB. BLORA; KAB. DEMAK; KAB. BATANG; KAB. PEKALONGAN; KAB. TEMANGGUNG; KAB. MAGELANG; KAB. BOYOLALI; KAB. SRAGEN; KAB. KARANGANYAR; KAB. WONOGIRI; KAB. PURWOREJO; KAB. SUKOHARJO; KAB. BANJARNEGARA; KAB. PURBALINGGA; KAB. BREBES

Tujuan	Indikator Tujuan	Sasaran	Indikator Sasaran	Kode	Program	Indikator Program	Kegiatan	Indikator Kegiatan	Sub Kegiatan	Indikator Sub Kegiatan	Satuan	Capaian Kinerja Program dan Kerangka Pendanaan Tahun 2022						Unit Kerja Perangkat Daerah	Lokasi
												RKPD		APBD		P-RKPD			
												Target	Rp	Target	Rp	Target	Rp		
(1)	(2)	(3)	(4)	(5)	(6)	(7)	(8)	(9)	(10)	(11)	(12)	(13)	(14)	(15)	(16)	(17)	(18)	(19)	(20)
				X.XX.01.1.08.04					Penyediaan Jasa Pelayanan Umum Kantor				9.446.506.000		9.446.506.000		9.037.056.000		
									Jumlah bulan terpenuhinya jasa pelayanan umum kantor (Kantor Dinas Perhubungan)		Bulan	12	9.446.506.000	12	9.446.506.000	12	9.037.056.000	SUB BAGIAN UMUM DAN KEPEGAWAIAN	OPD Provinsi; KOTA SEMARANG; KAB. PATI; KOTA SURAKARTA; KOTA MAGELANG; KAB. BANYUMAS; KOTA PEKALONGAN; KAB. GROBOGAN; KAB. BLORA; KAB. DEMAK; KAB. BATANG; KAB. PEKALONGAN; KAB. TEMANGGUNG; KAB. MAGELANG; KAB. BOYOLALI; KAB. SRAGEN; KAB. KARANGANYAR; KAB. WONOGIRI; KAB. PURWOREJO; KAB. SUKOHARJO; KAB. BANJARNEGARA; KAB. PURBALINGGA; KAB. BREBES
				X.XX.01.1.09			Pemeliharaan Barang Milik Daerah Penunjang Urusan Pemerintahan Daerah						1.287.400.000		1.287.400.000		1.947.400.000		
							Jumlah laporan Pemeliharaan Barang Milik Daerah Penunjang Urusan Pemerintahan Daerah (Kantor Dinas Perhubungan)				Laporan	12	1.287.400.000	12	1.287.400.000	12	1.947.400.000	Dinas Perhubungan	
				X.XX.01.1.09.02					Penyediaan Jasa Pemeliharaan, Biaya Pemeliharaan, Pajak dan Perizinan Kendaraan Dinas Operasional atau Lapangan				687.400.000		687.400.000		822.400.000		
									Jumlah bulan terpenuhinya biaya Pemeliharaan Rutin/ Berkala dan Pajak Kendaraan Dinas Operasional		Bulan	12	687.400.000	12	687.400.000	12	822.400.000	SUB BAGIAN UMUM DAN KEPEGAWAIAN	OPD Provinsi; KOTA SEMARANG
				X.XX.01.1.09.06					Pemeliharaan Peralatan dan Mesin Lainnya				150.000.000		150.000.000		150.000.000		
									Jumlah bulan terpenuhinya Pemeliharaan peralatan dan mesin lainnya		Bulan	12	150.000.000	12	150.000.000	12	150.000.000	SUB BAGIAN UMUM DAN KEPEGAWAIAN	OPD Provinsi; KOTA SEMARANG
				X.XX.01.1.09.09					Pemeliharaan/Rehabilitasi Gedung Kantor dan Bangunan Lainnya				200.000.000		200.000.000		725.000.000		
									Jumlah Unit Gedung Yang Direhab (Kantor Dinas Perhubungan)		Unit	8	200.000.000	1	200.000.000	4	725.000.000	SUB BAGIAN UMUM DAN KEPEGAWAIAN	OPD Provinsi; KOTA SEMARANG
				X.XX.01.1.09.10					Pemeliharaan/Rehabilitasi Sarana dan Prasarana Gedung Kantor atau Bangunan Lainnya				100.000.000		100.000.000		100.000.000		

Tujuan	Indikator Tujuan	Sasaran	Indikator Sasaran	Kode	Program	Indikator Program	Kegiatan	Indikator Kegiatan	Sub Kegiatan	Indikator Sub Kegiatan	Satuan	Capaian Kinerja Program dan Kerangka Pendanaan Tahun 2022						Unit Kerja Perangkat Daerah	Lokasi
												RKPD		APBD		P-RKPD			
												Target	Rp	Target	Rp	Target	Rp		
(1)	(2)	(3)	(4)	(5)	(6)	(7)	(8)	(9)	(10)	(11)	(12)	(13)	(14)	(15)	(16)	(17)	(18)	(19)	(20)
										Jumlah bulan terpenuhinya Pemeliharaan Rutin/ Berkala sarana prasarana pendukung gedung kantor (Kantor Dinas Perhubungan)	Bulan	12	100.000.000	12	100.000.000	12	100.000.000	SUB BAGIAN UMUM DAN KEPEGAWAIAN	OPD Provinsi; KOTA SEMARANG
				X.XX.01.1.09.11						Pemeliharaan/Rehabilitasi Sarana dan Prasarana Pendukung Gedung Kantor atau Bangunan Lainnya			150.000.000		150.000.000		150.000.000		
										Jumlah bulan terpenuhinya biaya Pemeliharaan Rutin/ Berkala dsarana prasarana pendukung gedung kantor	Bulan	12	150.000.000	12	150.000.000	12	150.000.000	SUB BAGIAN UMUM DAN KEPEGAWAIAN	OPD Provinsi; KOTA SEMARANG
						Persentase ketercapaian administrasi pelayanan Perangkat Daerah (BPSPP Wilayah I Kelas A)					%	100	78.500.000	100	78.500.000	100	153.500.000	Balai Pengelola Sarana Prasarana Perhubungan Wilayah I Kelas A	
				X.XX.01.1.02			Administrasi Keuangan Perangkat Daerah						2.000.000		2.000.000		2.000.000		
								Jumlah laporan pelaksanaan administrasi keuangan Perangkat Daerah (BPSPP Wilayah I Kelas A)			Laporan	12	2.000.000	12	2.000.000	12	2.000.000	Balai Pengelola Sarana Prasarana Perhubungan Wilayah I Kelas A	
				X.XX.01.1.02.02				Penyediaan Administrasi Pelaksanaan Tugas ASN					2.000.000		2.000.000		2.000.000		
								Jumlah bulan terpenuhinya kebutuhan administrasi pendukung pelaksanaan tugas ASN (BPSPP Wilayah I Kelas A)			Bulan	12	2.000.000	12	2.000.000	12	2.000.000	SUB BAGIAN TATA USAHA	OPD Provinsi; KOTA SEMARANG
				X.XX.01.1.06			Administrasi Umum Perangkat Daerah						17.500.000		17.500.000		17.500.000		
								Jumlah laporan pelaksanaan administrasi umum Perangkat Daerah (BPSPP Wilayah I Kelas A)			Laporan	12	17.500.000	12	17.500.000	12	17.500.000	Balai Pengelola Sarana Prasarana Perhubungan Wilayah I Kelas A	
				X.XX.01.1.06.01				Penyediaan Komponen Instalasi Listrik/Penerangan Bangunan Kantor					4.000.000		4.000.000		4.000.000		
								Jumlah bulan terpenuhinya penyediaan komponen Instalasi Listrik/Penerangan Bangunan Kantor (BPSPP Wilayah I Kelas A)			Bulan	12	4.000.000	12	4.000.000	12	4.000.000	SUB BAGIAN TATA USAHA	OPD Provinsi; KOTA SEMARANG; KAB. DEMAK; KAB. GROBOGAN

Tujuan	Indikator Tujuan	Sasaran	Indikator Sasaran	Kode	Program	Indikator Program	Kegiatan	Indikator Kegiatan	Sub Kegiatan	Indikator Sub Kegiatan	Satuan	Capaian Kinerja Program dan Kerangka Pendanaan Tahun 2022						Unit Kerja Perangkat Daerah	Lokasi
												RKPD		APBD		P-RKPD			
												Target	Rp	Target	Rp	Target	Rp		
(1)	(2)	(3)	(4)	(5)	(6)	(7)	(8)	(9)	(10)	(11)	(12)	(13)	(14)	(15)	(16)	(17)	(18)	(19)	(20)
				X.XX.01.1.06.02					Penyediaan Peralatan dan Perlengkapan Kantor				5.000.000	5.000.000	5.000.000				
									Jumlah unit penyediaan Perlengkapan Kantor (BPSPP Wilayah I Kelas A)	Unit	100		5.000.000	100	5.000.000	100	5.000.000	SUB BAGIAN TATA USAHA	OPD Provinsi; KOTA SEMARANG
				X.XX.01.1.06.03					Penyediaan Peralatan Rumah Tangga				4.000.000	4.000.000	4.000.000				
									Jumlah bulan terpenuhinya kebutuhan rumah tangga perangkat daerah (BPSPP Wilayah I Kelas A)	Bulan	12		4.000.000	12	4.000.000	12	4.000.000	SUB BAGIAN TATA USAHA	OPD Provinsi; KOTA SEMARANG; KAB. DEMAK; KAB. GROBOGAN
				X.XX.01.1.06.04					Penyediaan Bahan Logistik Kantor				1.500.000	1.500.000	1.500.000				
									Jumlah Bulan terpenuhinya kebutuhan logistik kantor (BPSPP Wilayah I Kelas A)	Bulan	12		1.500.000	12	1.500.000	12	1.500.000	SUB BAGIAN TATA USAHA	OPD Provinsi; KOTA SEMARANG
				X.XX.01.1.06.05					Penyediaan Barang Cetak dan Penggandaan				3.000.000	3.000.000	3.000.000				
									Jumlah Bulan terpenuhinya kebutuhan barang cetakan dan penggandaan kantor (BPSPP Wilayah I Kelas A)	Bulan	12		3.000.000	12	3.000.000	12	3.000.000	SUB BAGIAN TATA USAHA	OPD Provinsi; KOTA SEMARANG
				X.XX.01.1.08					Penyediaan Jasa Penunjang Urusan Pemerintahan Daerah				20.000.000	20.000.000	20.000.000				
									Jumlah laporan Penyediaan Jasa Penunjang Urusan Pemerintahan Daerah (BPSPP Wilayah I Kelas A)	Laporan	12		20.000.000	12	20.000.000	12	20.000.000	Balai Pengelola Sarana Prasarana Perhubungan Wilayah I Kelas A	
				X.XX.01.1.08.01					Penyediaan Jasa Surat Menyurat										
									Jumlah bulan pemenuhan pelayanan surat menyurat PD (BPSPP Wilayah I Kelas A)	Bulan	0			0	0			SUB BAGIAN TATA USAHA	OPD Provinsi
				X.XX.01.1.08.04					Penyediaan Jasa Pelayanan Umum Kantor				20.000.000	20.000.000	20.000.000				
									Jumlah bulan terpenuhinya jasa pelayanan umum kantor (BPSPP Wilayah I Kelas A)	Bulan	12		20.000.000	12	20.000.000	12	20.000.000	SUB BAGIAN TATA USAHA	OPD Provinsi; KOTA SEMARANG; KAB. DEMAK; KAB. GROBOGAN
				X.XX.01.1.09					Pemeliharaan Barang Milik Daerah Penunjang Urusan Pemerintahan Daerah				39.000.000	39.000.000	114.000.000				

Tujuan	Indikator Tujuan	Sasaran	Indikator Sasaran	Kode	Program	Indikator Program	Kegiatan	Indikator Kegiatan	Sub Kegiatan	Indikator Sub Kegiatan	Satuan	Capaian Kinerja Program dan Kerangka Pendanaan Tahun 2022						Unit Kerja Perangkat Daerah	Lokasi
												RKPD		APBD		P-RKPD			
												Target	Rp	Target	Rp	Target	Rp		
(1)	(2)	(3)	(4)	(5)	(6)	(7)	(8)	(9)	(10)	(11)	(12)	(13)	(14)	(15)	(16)	(17)	(18)	(19)	(20)
								Jumlah laporan Pemeliharaan Barang Milik Daerah Penunjang Urusan Pemerintahan Daerah (BPSPP Wilayah I Kelas A)			Laporan	12	39.000.000	12	39.000.000	12	114.000.000	Balai Pengelola Sarana Prasarana Perhubungan Wilayah I Kelas A	
				X.XX.01.1.09.09				Pemeliharaan/Rehabilitasi Gedung Kantor dan Bangunan Lainnya					35.000.000		35.000.000		110.000.000		
								Jumlah Unit Gedung Yang Direhab (BPSPP Wilayah I Kelas A)			Unit	1	35.000.000	1	35.000.000	2	110.000.000	SUB BAGIAN TATA USAHA	OPD Provinsi; KOTA SEMARANG
				X.XX.01.1.09.10				Pemeliharaan/Rehabilitasi Sarana dan Prasarana Gedung Kantor atau Bangunan Lainnya					4.000.000		4.000.000		4.000.000		
								Jumlah bulan terpenuhinya Pemeliharaan Rutin/ Berkala sarana prasarana pendukung gedung kantor (BPSPP Wilayah I Kelas A)			Bulan	12	4.000.000	12	4.000.000	12	4.000.000	SUB BAGIAN TATA USAHA	OPD Provinsi; KOTA SEMARANG
						Persentase ketercapaian administrasi pelayanan Perangkat Daerah (BPSPP Wilayah II Kelas B)					%	100	54.500.000	100	54.500.000	100	54.500.000	Balai Pengelola Sarana Prasarana Perhubungan Wilayah II Kelas B	
				X.XX.01.1.02			Administrasi Keuangan Perangkat Daerah						2.000.000		2.000.000		2.000.000		
								Jumlah laporan pelaksanaan administrasi keuangan Perangkat Daerah (BPSPP Wilayah II Kelas B)			Laporan	12	2.000.000	12	2.000.000	12	2.000.000	Balai Pengelola Sarana Prasarana Perhubungan Wilayah II Kelas B	
				X.XX.01.1.02.02				Penyediaan Administrasi Pelaksanaan Tugas ASN					2.000.000		2.000.000		2.000.000		
								Jumlah bulan terpenuhinya kebutuhan administrasi pendukung pelaksanaan tugas ASN (BPSPP Wilayah II Kelas B)			Bulan	12	2.000.000	12	2.000.000	12	2.000.000	SUB BAGIAN TATA USAHA	OPD Provinsi; KAB. PATI
				X.XX.01.1.06			Administrasi Umum Perangkat Daerah						9.500.000		9.500.000		9.500.000		
								Jumlah laporan pelaksanaan administrasi umum Perangkat Daerah (BPSPP Wilayah II Kelas B)			Laporan	12	9.500.000	12	9.500.000	12	9.500.000	Balai Pengelola Sarana Prasarana Perhubungan Wilayah II Kelas B	

Tujuan	Indikator Tujuan	Sasaran	Indikator Sasaran	Kode	Program	Indikator Program	Kegiatan	Indikator Kegiatan	Sub Kegiatan	Indikator Sub Kegiatan	Satuan	Capaian Kinerja Program dan Kerangka Pendanaan Tahun 2022						Unit Kerja Perangkat Daerah	Lokasi
												RKPD		APBD		P-RKPD			
												Target	Rp	Target	Rp	Target	Rp		
(1)	(2)	(3)	(4)	(5)	(6)	(7)	(8)	(9)	(10)	(11)	(12)	(13)	(14)	(15)	(16)	(17)	(18)	(19)	(20)
				X.XX.01.1.06.01					Penyediaan Komponen Instalasi Listrik/Penerangan Bangunan Kantor				2.000.000		2.000.000		2.000.000		
									Jumlah bulan terpenuhinya penyediaan komponen instalasi listrik/penerangan bangunan kantor (BPSPP Wilayah II Kelas B)		Bulan	12	2.000.000	12	2.000.000	12	2.000.000	SUB BAGIAN TATA USAHA	OPD Provinsi; KAB. PATI; KAB. BLORA
				X.XX.01.1.06.02					Penyediaan Peralatan dan Perlengkapan Kantor				3.000.000		3.000.000		3.000.000		
									Jumlah unit penyediaan perlengkapan kantor (BPSPP Wilayah II Kelas B)		Unit	60	3.000.000	60	3.000.000	60	3.000.000	SUB BAGIAN TATA USAHA	OPD Provinsi; KAB. PATI
				X.XX.01.1.06.03					Penyediaan Peralatan Rumah Tangga				2.000.000		2.000.000		2.000.000		
									Jumlah bulan terpenuhinya kebutuhan rumah tangga perangkat daerah (BPSPP Wilayah II Kelas B)		Bulan	12	2.000.000	12	2.000.000	12	2.000.000	SUB BAGIAN TATA USAHA	OPD Provinsi; KAB. PATI; KAB. BLORA
				X.XX.01.1.06.04					Penyediaan Bahan Logistik Kantor				1.000.000		1.000.000		1.000.000		
									Jumlah Bulan terpenuhinya kebutuhan logistik kantor (BPSPP Wilayah II Kelas B)		Bulan	0	1.000.000	0	1.000.000	12	1.000.000	SUB BAGIAN TATA USAHA	OPD Provinsi; KAB. PATI
				X.XX.01.1.06.05					Penyediaan Barang Cetak dan Penggandaan				1.500.000		1.500.000		1.500.000		
									Jumlah Bulan terpenuhinya kebutuhan barang cetakan dan penggandaan kantor (BPSPP Wilayah II Kelas B)		Bulan	12	1.500.000	12	1.500.000	12	1.500.000	SUB BAGIAN TATA USAHA	OPD Provinsi; KAB. PATI
				X.XX.01.1.08					Penyediaan Jasa Penunjang Urusan Pemerintahan Daerah				7.000.000		7.000.000		7.000.000		
									Jumlah laporan Penyediaan Jasa Penunjang Urusan Pemerintahan Daerah (BPSPP Wilayah II Kelas B)		Laporan	12	7.000.000	12	7.000.000	12	7.000.000	Balai Pengelola Sarana Prasarana Perhubungan Wilayah II Kelas B	
				X.XX.01.1.08.01					Penyediaan Jasa Surat Menyurat										
									Jumlah bulan pemenuhan pelayanan surat menyurat PD (BPSPP Wilayah II Kelas B)		Bulan	0		0		0		SUB BAGIAN TATA USAHA	OPD Provinsi

Tujuan	Indikator Tujuan	Sasaran	Indikator Sasaran	Kode	Program	Indikator Program	Kegiatan	Indikator Kegiatan	Sub Kegiatan	Indikator Sub Kegiatan	Satuan	Capaian Kinerja Program dan Kerangka Pendanaan Tahun 2022						Unit Kerja Perangkat Daerah	Lokasi
												RKPD		APBD		P-RKPD			
												Target	Rp	Target	Rp	Target	Rp		
(1)	(2)	(3)	(4)	(5)	(6)	(7)	(8)	(9)	(10)	(11)	(12)	(13)	(14)	(15)	(16)	(17)	(18)	(19)	(20)
				X.XX.01.1.08.04					Penyediaan Jasa Pelayanan Umum Kantor				7.000.000		7.000.000		7.000.000		
									Jumlah bulan terpenuhinya jasa pelayanan umum kantor (BPSPP Wilayah II Kelas B)		Bulan	12	7.000.000	12	7.000.000	12	7.000.000	SUB BAGIAN TATA USAHA	OPD Provinsi; KAB. PATI; KAB. BLORA
				X.XX.01.1.09			Pemeliharaan Barang Milik Daerah Penunjang Urusan Pemerintahan Daerah						36.000.000		36.000.000		36.000.000		
							Jumlah laporan Pemeliharaan Barang Milik Daerah Penunjang Urusan Pemerintahan Daerah (BPSPP Wilayah II Kelas B)				Laporan	12	36.000.000	12	36.000.000	12	36.000.000	Balai Pengelola Sarana Prasarana Perhubungan Wilayah II Kelas B	
				X.XX.01.1.09.09			Pemeliharaan/Rehabilitasi Gedung Kantor dan Bangunan Lainnya						35.000.000		35.000.000		35.000.000		
							Jumlah Unit Gedung Yang Direhab (BPSPP Wilayah II Kelas B)				Unit	1	35.000.000	1	35.000.000	1	35.000.000	SUB BAGIAN TATA USAHA	OPD Provinsi; KAB. BLORA; KAB. PATI
				X.XX.01.1.09.10			Pemeliharaan/Rehabilitasi Sarana dan Prasarana Gedung Kantor atau Bangunan Lainnya						1.000.000		1.000.000		1.000.000		
							Jumlah bulan terpenuhinya Pemeliharaan Rutin/ Berkala sarana prasarana pendukung gedung kantor (BPSPP Wilayah II Kelas B)				Bulan	12	1.000.000	12	1.000.000	12	1.000.000	SUB BAGIAN TATA USAHA	OPD Provinsi; KAB. PATI
						Persentase ketercapaian administrasi pelayanan Perangkat Daerah (BPSPP Wilayah III Kelas A)					%	100	139.700.000	100	139.700.000	100	308.700.000	Balai Pengelola Sarana Prasarana Perhubungan Wilayah III Kelas A	
				X.XX.01.1.02			Administrasi Keuangan Perangkat Daerah						2.000.000		2.000.000		2.000.000		
							Jumlah laporan pelaksanaan administrasi keuangan Perangkat Daerah (BPSPP Wilayah III Kelas A)				Laporan	12	2.000.000	12	2.000.000	12	2.000.000	Balai Pengelola Sarana Prasarana Perhubungan Wilayah III Kelas A	
				X.XX.01.1.02.02			Penyediaan Administrasi Pelaksanaan Tugas ASN						2.000.000		2.000.000		2.000.000		

Tujuan	Indikator Tujuan	Sasaran	Indikator Sasaran	Kode	Program	Indikator Program	Kegiatan	Indikator Kegiatan	Sub Kegiatan	Indikator Sub Kegiatan	Satuan	Capaian Kinerja Program dan Kerangka Pendanaan Tahun 2022						Unit Kerja Perangkat Daerah	Lokasi
												RKPD		APBD		P-RKPD			
												Target	Rp	Target	Rp	Target	Rp		
(1)	(2)	(3)	(4)	(5)	(6)	(7)	(8)	(9)	(10)	(11)	(12)	(13)	(14)	(15)	(16)	(17)	(18)	(19)	(20)
										Jumlah bulan terpenuhinya kebutuhan administrasi pendukung pelaksanaan tugas ASN (BPSPP Wilayah III Kelas A)	Bulan	12	2.000.000	12	2.000.000	12	2.000.000	SUB BAGIAN TATA USAHA	OPD Provinsi; KOTA SURAKARTA
				X.XX.01.1.06			Administrasi Umum Perangkat Daerah						49.500.000		49.500.000		49.500.000		
							Jumlah laporan pelaksanaan administrasi umum Perangkat Daerah (BPSPP Wilayah III Kelas A)				Laporan	12	49.500.000	12	49.500.000	12	49.500.000	Balai Pengelola Sarana Prasarana Perhubungan Wilayah III Kelas A	
				X.XX.01.1.06.01			Penyediaan Komponen Instalasi Listrik/Penerangan Bangunan Kantor						11.000.000		11.000.000		11.000.000		
							Jumlah bulan terpenuhinya penyediaan komponen Instalasi Listrik/Penerangan Bangunan Kantor (BPSPP Wilayah III Kelas A)				Bulan	12	11.000.000	12	11.000.000	12	11.000.000	SUB BAGIAN TATA USAHA	OPD Provinsi; KAB. BOYOLALI; KAB. SUKOHARJO; KAB. KARANGANYAR; KAB. WONOGIRI; KAB. SRAGEN; KOTA SURAKARTA
				X.XX.01.1.06.02			Penyediaan Peralatan dan Perlengkapan Kantor						12.000.000		12.000.000		12.000.000		
							Jumlah unit penyediaan Perlengkapan Kantor (BPSPP Wilayah III Kelas A)				Unit	240	12.000.000	240	12.000.000	240	12.000.000	SUB BAGIAN TATA USAHA	OPD Provinsi; KOTA SURAKARTA
				X.XX.01.1.06.03			Penyediaan Peralatan Rumah Tangga						11.000.000		11.000.000		11.000.000		
							Jumlah bulan terpenuhinya kebutuhan rumah tangga perangkat daerah (BPSPP Wilayah III Kelas A)				Bulan	12	11.000.000	12	11.000.000	12	11.000.000	SUB BAGIAN TATA USAHA	OPD Provinsi; KAB. BOYOLALI; KAB. SUKOHARJO; KAB. KARANGANYAR; KAB. WONOGIRI; KAB. SRAGEN; KOTA SURAKARTA
				X.XX.01.1.06.04			Penyediaan Bahan Logistik Kantor						5.500.000		5.500.000		5.500.000		
							Jumlah Bulan terpenuhinya kebutuhan logistik kantor (BPSPP Wilayah III Kelas A)				Bulan	12	5.500.000	12	5.500.000	12	5.500.000	SUB BAGIAN TATA USAHA	OPD Provinsi; KOTA SURAKARTA
				X.XX.01.1.06.05			Penyediaan Barang Cetak dan Penggandaan						10.000.000		10.000.000		10.000.000		
							Jumlah Bulan terpenuhinya kebutuhan barang cetakan dan penggandaan kantor (BPSPP Wilayah III Kelas A)				Bulan	12	10.000.000	12	10.000.000	12	10.000.000	SUB BAGIAN TATA USAHA	OPD Provinsi; KOTA SURAKARTA
				X.XX.01.1.08			Penyediaan Jasa Penunjang Urusan Pemerintahan Daerah						43.200.000		43.200.000		43.200.000		

Tujuan	Indikator Tujuan	Sasaran	Indikator Sasaran	Kode	Program	Indikator Program	Kegiatan	Indikator Kegiatan	Sub Kegiatan	Indikator Sub Kegiatan	Satuan	Capaian Kinerja Program dan Kerangka Pendanaan Tahun 2022						Unit Kerja Perangkat Daerah	Lokasi
												RKPD		APBD		P-RKPD			
												Target	Rp	Target	Rp	Target	Rp		
(1)	(2)	(3)	(4)	(5)	(6)	(7)	(8)	(9)	(10)	(11)	(12)	(13)	(14)	(15)	(16)	(17)	(18)	(19)	(20)
								Jumlah laporan Penyediaan Jasa Penunjang Urusan Pemerintahan Daerah (BPSPP Wilayah III Kelas A)			Laporan	12	43.200.000	12	43.200.000	12	43.200.000	Balai Pengelola Sarana Prasarana Perhubungan Wilayah III Kelas A	
				X.XX.01.1.08.01					Penyediaan Jasa Surat Menyurat										
									Jumlah bulan pemenuhan pelayanan surat menyurat PD (BPSPP Wilayah III Kelas A)		Bulan	0		0		0		SUB BAGIAN TATA USAHA	OPD Provinsi
				X.XX.01.1.08.04					Penyediaan Jasa Pelayanan Umum Kantor				43.200.000		43.200.000		43.200.000		
									Jumlah bulan terpenuhinya jasa pelayanan umum kantor (BPSPP Wilayah III Kelas A)		Bulan	12	43.200.000	12	43.200.000	12	43.200.000	SUB BAGIAN TATA USAHA	OPD Provinsi; KAB. BOYOLALI; KAB. SUKOHARJO; KAB. KARANGANYAR; KAB. WONOGIRI; KAB. SRAGEN; KOTA SURAKARTA
				X.XX.01.1.09				Pemeliharaan Barang Milik Daerah Penunjang Urusan Pemerintahan Daerah					45.000.000		45.000.000		214.000.000		
									Jumlah laporan Pemeliharaan Barang Milik Daerah Penunjang Urusan Pemerintahan Daerah (BPSPP Wilayah III Kelas A)		Laporan	12	45.000.000	12	45.000.000	12	214.000.000	Balai Pengelola Sarana Prasarana Perhubungan Wilayah III Kelas A	
				X.XX.01.1.09.09					Pemeliharaan/Rehabilitasi Gedung Kantor dan Bangunan Lainnya				35.000.000		35.000.000		204.000.000		
									Jumlah Unit Gedung Yang Direhab (BPSPP Wilayah III Kelas A)		Unit	1	35.000.000	1	35.000.000	4	204.000.000	SUB BAGIAN TATA USAHA	OPD Provinsi; KAB. WONOGIRI; KOTA SURAKARTA
				X.XX.01.1.09.10					Pemeliharaan/Rehabilitasi Sarana dan Prasarana Gedung Kantor atau Bangunan Lainnya				10.000.000		10.000.000		10.000.000		
									Jumlah bulan terpenuhinya Pemeliharaan Rutin/ Berkala sarana prasarana pendukung gedung kantor (BPSPP Wilayah III Kelas A)		Bulan	12	10.000.000	12	10.000.000	12	10.000.000	SUB BAGIAN TATA USAHA	OPD Provinsi; KOTA SURAKARTA
									Persentase ketercapaian administrasi pelayanan Perangkat Daerah (BPSPP Wilayah IV Kelas A)		%	100	83.500.000	100	83.500.000	100	233.500.000	Balai Pengelola Sarana Prasarana Perhubungan Wilayah IV Kelas A	

Tujuan	Indikator Tujuan	Sasaran	Indikator Sasaran	Kode	Program	Indikator Program	Kegiatan	Indikator Kegiatan	Sub Kegiatan	Indikator Sub Kegiatan	Satuan	Capaian Kinerja Program dan Kerangka Pendanaan Tahun 2022						Unit Kerja Perangkat Daerah	Lokasi
												RKPD		APBD		P-RKPD			
												Target	Rp	Target	Rp	Target	Rp		
(1)	(2)	(3)	(4)	(5)	(6)	(7)	(8)	(9)	(10)	(11)	(12)	(13)	(14)	(15)	(16)	(17)	(18)	(19)	(20)
				X.XX.01.1.02			Administrasi Keuangan Perangkat Daerah						2.000.000		2.000.000		2.000.000		
							Jumlah laporan pelaksanaan administrasi keuangan perangkat Daerah (BPSPP Wilayah IV Kelas A)				Laporan	12	2.000.000	12	2.000.000	12	2.000.000	Balai Pengelola Sarana Prasarana Perhubungan Wilayah IV Kelas A	
				X.XX.01.1.02.02					Penyediaan Administrasi Pelaksanaan Tugas ASN				2.000.000		2.000.000		2.000.000		
									Jumlah bulan terpenuhinya kebutuhan administrasi pendukung pelaksanaan tugas ASN (BPSPP Wilayah IV Kelas A)		Bulan	12	2.000.000	12	2.000.000	12	2.000.000	SUB BAGIAN TATA USAHA	OPD Provinsi; KOTA MAGELANG
				X.XX.01.1.06			Administrasi Umum Perangkat Daerah						17.500.000		17.500.000		17.500.000		
							Jumlah laporan pelaksanaan administrasi umum Perangkat Daerah (BPSPP Wilayah IV Kelas A)				Laporan	12	17.500.000	12	17.500.000	12	17.500.000	Balai Pengelola Sarana Prasarana Perhubungan Wilayah IV Kelas A	
				X.XX.01.1.06.01					Penyediaan Komponen Instalasi Listrik/Penerangan Bangunan Kantor				4.000.000		4.000.000		4.000.000		
									Jumlah bulan terpenuhinya penyediaan komponen Instalasi Listrik/Penerangan Bangunan Kantor (BPSPP Wilayah IV Kelas A)		Bulan	12	4.000.000	12	4.000.000	12	4.000.000	SUB BAGIAN TATA USAHA	OPD Provinsi; KOTA MAGELANG; KAB. MAGELANG; KAB. TEMANGGUNG
				X.XX.01.1.06.02					Penyediaan Peralatan dan Perlengkapan Kantor				5.000.000		5.000.000		5.000.000		
									Jumlah unit penyediaan Perlengkapan Kantor (BPSPP Wilayah IV Kelas A)		Unit	100	5.000.000	100	5.000.000	100	5.000.000	SUB BAGIAN TATA USAHA	OPD Provinsi; KOTA MAGELANG
				X.XX.01.1.06.03					Penyediaan Peralatan Rumah Tangga				4.000.000		4.000.000		4.000.000		
									Jumlah bulan terpenuhinya kebutuhan rumah tangga perangkat daerah (BPSPP Wilayah IV Kelas A)		Bulan	12	4.000.000	12	4.000.000	12	4.000.000	SUB BAGIAN TATA USAHA	OPD Provinsi; KOTA MAGELANG; KAB. MAGELANG; KAB. TEMANGGUNG
				X.XX.01.1.06.04					Penyediaan Bahan Logistik Kantor				1.500.000		1.500.000		1.500.000		
									Jumlah Bulan terpenuhinya kebutuhan logistik kantor (BPSPP Wilayah IV Kelas A)		Bulan	12	1.500.000	12	1.500.000	12	1.500.000	SUB BAGIAN TATA USAHA	OPD Provinsi; KOTA MAGELANG

Tujuan	Indikator Tujuan	Sasaran	Indikator Sasaran	Kode	Program	Indikator Program	Kegiatan	Indikator Kegiatan	Sub Kegiatan	Indikator Sub Kegiatan	Satuan	Capaian Kinerja Program dan Kerangka Pendanaan Tahun 2022						Unit Kerja Perangkat Daerah	Lokasi	
												RKPD		APBD		P-RKPD				
												Target	Rp	Target	Rp	Target	Rp			
(1)	(2)	(3)	(4)	(5)	(6)	(7)	(8)	(9)	(10)	(11)	(12)	(13)	(14)	(15)	(16)	(17)	(18)	(19)	(20)	
				X.XX.01.1.06.05					Penyediaan Barang Cetak dan Penggandaan					3.000.000		3.000.000		3.000.000		
									Jumlah Bulan terpenuhinya kebutuhan barang cetakan dan penggandaan kantor (BPSPP Wilayah IV Kelas A)		Bulan	12		3.000.000	12	3.000.000	12	3.000.000	SUB BAGIAN TATA USAHA	OPD Provinsi; KOTA MAGELANG
				X.XX.01.1.08					Penyediaan Jasa Penunjang Urusan Pemerintahan Daerah					25.000.000		25.000.000		25.000.000		
									Jumlah laporan Penyediaan Jasa Penunjang Urusan Pemerintahan Daerah (BPSPP Wilayah IV Kelas A)		Laporan	12		25.000.000	12	25.000.000	12	25.000.000	Balai Pengelola Sarana Prasarana Perhubungan Wilayah IV Kelas A	
				X.XX.01.1.08.01					Penyediaan Jasa Surat Menyurat											
									Jumlah bulan pemenuhan pelayanan surat menyurat PD (BPSPP Wilayah IV Kelas A)		Bulan	0			0		0		SUB BAGIAN TATA USAHA	OPD Provinsi
				X.XX.01.1.08.04					Penyediaan Jasa Pelayanan Umum Kantor					25.000.000		25.000.000		25.000.000		
									Jumlah bulan terpenuhinya jasa pelayanan umum kantor (BPSPP Wilayah IV Kelas A)		Bulan	12		25.000.000	12	25.000.000	12	25.000.000	SUB BAGIAN TATA USAHA	OPD Provinsi; KOTA MAGELANG; KAB. MAGELANG; KAB. TEMANGGUNG
				X.XX.01.1.09					Pemeliharaan Barang Milik Daerah Penunjang Urusan Pemerintahan Daerah					39.000.000		39.000.000		189.000.000		
									Jumlah laporan Pemeliharaan Barang Milik Daerah Penunjang Urusan Pemerintahan Daerah (BPSPP Wilayah IV Kelas A)		Laporan	12		39.000.000	12	39.000.000	12	189.000.000	Balai Pengelola Sarana Prasarana Perhubungan Wilayah IV Kelas A	
				X.XX.01.1.09.09					Pemeliharaan/Rehabilitasi Gedung Kantor dan Bangunan Lainnya					35.000.000		35.000.000		185.000.000		
									Jumlah Unit Gedung Yang Direhab (BPSPP Wilayah IV Kelas A)		Unit	1		35.000.000	1	35.000.000	2	185.000.000	SUB BAGIAN TATA USAHA	OPD Provinsi; KAB. MAGELANG; KAB. TEMANGGUNG
				X.XX.01.1.09.10					Pemeliharaan/Rehabilitasi Sarana dan Prasarana Gedung Kantor atau Bangunan Lainnya					4.000.000		4.000.000		4.000.000		

Tujuan	Indikator Tujuan	Sasaran	Indikator Sasaran	Kode	Program	Indikator Program	Kegiatan	Indikator Kegiatan	Sub Kegiatan	Indikator Sub Kegiatan	Satuan	Capaian Kinerja Program dan Kerangka Pendanaan Tahun 2022						Unit Kerja Perangkat Daerah	Lokasi
												RKPD		APBD		P-RKPD			
												Target	Rp	Target	Rp	Target	Rp		
(1)	(2)	(3)	(4)	(5)	(6)	(7)	(8)	(9)	(10)	(11)	(12)	(13)	(14)	(15)	(16)	(17)	(18)	(19)	(20)
										Jumlah bulan terpenuhinya Pemeliharaan Rutin/ Berkala sarana prasarana pendukung gedung kantor (BPSPP Wilayah IV Kelas A)	Bulan	12	4.000.000	12	4.000.000	12	4.000.000	SUB BAGIAN TATA USAHA	OPD Provinsi; KOTA MAGELANG
						Persentase ketercapaian administrasi pelayanan Perangkat Daerah (BPSPP Wilayah V Kelas B)					%	100	72.500.000	100	72.500.000	100	127.500.000	Balai Pengelola Sarana Prasarana Perhubungan Wilayah V Kelas B	
				X.XX.01.1.02			Administrasi Keuangan Perangkat Daerah						2.000.000		2.000.000		2.000.000		
								Jumlah laporan pelaksanaan administrasi keuangan Perangkat Daerah (BPSPP Wilayah V Kelas B)			Laporan	12	2.000.000	12	2.000.000	12	2.000.000	Balai Pengelola Sarana Prasarana Perhubungan Wilayah V Kelas B	
				X.XX.01.1.02.02						Penyediaan Administrasi Pelaksanaan Tugas ASN			2.000.000		2.000.000		2.000.000		
										Jumlah bulan terpenuhinya kebutuhan administrasi pendukung pelaksanaan tugas ASN (BPSPP Wilayah V Kelas B)	Bulan	12	2.000.000	12	2.000.000	12	2.000.000	SUB BAGIAN TATA USAHA	OPD Provinsi; KAB. BANYUMAS
				X.XX.01.1.06			Administrasi Umum Perangkat Daerah						13.500.000		13.500.000		13.500.000		
								Jumlah laporan pelaksanaan administrasi umum Perangkat Daerah (BPSPP Wilayah V Kelas B)			Laporan	12	13.500.000	12	13.500.000	12	13.500.000	Balai Pengelola Sarana Prasarana Perhubungan Wilayah V Kelas B	
				X.XX.01.1.06.01						Penyediaan Komponen Instalasi Listrik/Penerangan Bangunan Kantor			3.000.000		3.000.000		3.000.000		
										Jumlah bulan terpenuhinya penyediaan komponen Instalasi Listrik/Penerangan Bangunan Kantor (BPSPP Wilayah V Kelas B)	Bulan	12	3.000.000	12	3.000.000	12	3.000.000	SUB BAGIAN TATA USAHA	OPD Provinsi; KAB. BANYUMAS; KAB. BANJARNEGARA; KAB. PURBALINGGA
				X.XX.01.1.06.02						Penyediaan Peralatan dan Perlengkapan Kantor			4.000.000		4.000.000		4.000.000		
										Jumlah unit penyediaan Perlengkapan Kantor (BPSPP Wilayah V Kelas B)	Unit	80	4.000.000	80	4.000.000	80	4.000.000	SUB BAGIAN TATA USAHA	OPD Provinsi; KAB. BANYUMAS

Tujuan	Indikator Tujuan	Sasaran	Indikator Sasaran	Kode	Program	Indikator Program	Kegiatan	Indikator Kegiatan	Sub Kegiatan	Indikator Sub Kegiatan	Satuan	Capaian Kinerja Program dan Kerangka Pendanaan Tahun 2022						Unit Kerja Perangkat Daerah	Lokasi	
												RKPD		APBD		P-RKPD				
												Target	Rp	Target	Rp	Target	Rp			
(1)	(2)	(3)	(4)	(5)	(6)	(7)	(8)	(9)	(10)	(11)	(12)	(13)	(14)	(15)	(16)	(17)	(18)	(19)	(20)	
				X.XX.01.1.06.03					Penyediaan Peralatan Rumah Tangga					3.000.000		3.000.000		3.000.000		
									Jumlah bulan terpenuhinya kebutuhan rumah tangga perangkat daerah (BPSPP Wilayah V Kelas B)		Bulan	12		3.000.000	12	3.000.000	12	3.000.000	SUB BAGIAN TATA USAHA	OPD Provinsi; KAB. BANYUMAS; KAB. BANJARNEGARA; KAB. PURBALINGGA
				X.XX.01.1.06.04					Penyediaan Bahan Logistik Kantor					1.500.000		1.500.000		1.500.000		
									Jumlah Bulan terpenuhinya kebutuhan logistik kantor (BPSPP Wilayah V Kelas B)		Bulan	12		1.500.000	12	1.500.000	12	1.500.000	SUB BAGIAN TATA USAHA	OPD Provinsi; KAB. BANYUMAS
				X.XX.01.1.06.05					Penyediaan Barang Cetak dan Penggandaan					2.000.000		2.000.000		2.000.000		
									Jumlah Bulan terpenuhinya kebutuhan barang cetakan dan penggandaan kantor (BPSPP Wilayah V Kelas B)		Bulan	12		2.000.000	12	2.000.000	12	2.000.000	SUB BAGIAN TATA USAHA	OPD Provinsi; KAB. BANYUMAS
				X.XX.01.1.08					Penyediaan Jasa Penunjang Urusan Pemerintahan Daerah					19.000.000		19.000.000		19.000.000		
									Jumlah laporan Penyediaan Jasa Penunjang Urusan Pemerintahan Daerah (BPSPP Wilayah V Kelas B)		Laporan	12		19.000.000	12	19.000.000	12	19.000.000	Balai Pengelola Sarana Prasarana Perhubungan Wilayah V Kelas B	
				X.XX.01.1.08.01					Penyediaan Jasa Surat Menyurat											
									Jumlah bulan pemenuhan pelayanan surat menyurat PD (BPSPP Wilayah V Kelas B)		Bulan	0			0		0		SUB BAGIAN TATA USAHA	OPD Provinsi
				X.XX.01.1.08.04					Penyediaan Jasa Pelayanan Umum Kantor					19.000.000		19.000.000		19.000.000		
									Jumlah bulan terpenuhinya jasa pelayanan umum kantor (BPSPP Wilayah V Kelas B)		Bulan	12		19.000.000	12	19.000.000	12	19.000.000	SUB BAGIAN TATA USAHA	OPD Provinsi; KAB. BANYUMAS; KAB. BANJARNEGARA; KAB. PURBALINGGA
				X.XX.01.1.09					Pemeliharaan Barang Milik Daerah Penunjang Urusan Pemerintahan Daerah					38.000.000		38.000.000		93.000.000		
									Jumlah laporan Pemeliharaan Barang Milik Daerah Penunjang Urusan Pemerintahan Daerah (BPSPP Wilayah V Kelas B)		Laporan	12		38.000.000	12	38.000.000	12	93.000.000	Balai Pengelola Sarana Prasarana Perhubungan Wilayah V Kelas B	

Tujuan	Indikator Tujuan	Sasaran	Indikator Sasaran	Kode	Program	Indikator Program	Kegiatan	Indikator Kegiatan	Sub Kegiatan	Indikator Sub Kegiatan	Satuan	Capaian Kinerja Program dan Kerangka Pendanaan Tahun 2022						Unit Kerja Perangkat Daerah	Lokasi
												RKPD		APBD		P-RKPD			
												Target	Rp	Target	Rp	Target	Rp		
(1)	(2)	(3)	(4)	(5)	(6)	(7)	(8)	(9)	(10)	(11)	(12)	(13)	(14)	(15)	(16)	(17)	(18)	(19)	(20)
				X.XX.01.1.09.09					Pemeliharaan/Rehabilitasi Gedung Kantor dan Bangunan Lainnya				35.000.000		35.000.000		90.000.000		
									Jumlah Unit Gedung Yang Direhab (BPSPP Wilayah V Kelas B)	Unit	1		35.000.000	1	35.000.000	2	90.000.000	SUB BAGIAN TATA USAHA	OPD Provinsi; KAB. BANJARNEGARA; KAB. PURBALINGGA; KAB. BANYUMAS
				X.XX.01.1.09.10					Pemeliharaan/Rehabilitasi Sarana dan Prasarana Gedung Kantor atau Bangunan Lainnya				3.000.000		3.000.000		3.000.000		
									Jumlah bulan terpenuhinya Pemeliharaan Rutin/ Berkala sarana prasarana pendukung gedung kantor (BPSPP Wilayah V Kelas B)	Bulan	12		3.000.000	12	3.000.000	12	3.000.000	SUB BAGIAN TATA USAHA	OPD Provinsi; KAB. BANYUMAS
						Persentase ketercapaian administrasi pelayanan Perangkat Daerah (BPSPP Wilayah VI Kelas A)					%	100		90.400.000	100	90.400.000	100	90.400.000	Balai Pengelola Sarana Prasarana Perhubungan Wilayah VI Kelas A
				X.XX.01.1.02			Administrasi Keuangan Perangkat Daerah							2.000.000		2.000.000		2.000.000	
								Jumlah laporan pelaksanaan administrasi keuangan Perangkat Daerah (BPSPP Wilayah VI Kelas A)		Laporan	12		2.000.000	12	2.000.000	12	2.000.000	Balai Pengelola Sarana Prasarana Perhubungan Wilayah VI Kelas A	
				X.XX.01.1.02.02				Penyediaan Administrasi Pelaksanaan Tugas ASN						2.000.000		2.000.000		2.000.000	
								Jumlah bulan terpenuhinya kebutuhan administrasi pendukung pelaksanaan tugas ASN (BPSPP Wilayah VI Kelas A)		Bulan	12		2.000.000	12	2.000.000	12	2.000.000	SUB BAGIAN TATA USAHA	OPD Provinsi; KOTA PEKALONGAN
				X.XX.01.1.06			Administrasi Umum Perangkat Daerah							22.000.000		22.000.000		22.000.000	
								Jumlah laporan pelaksanaan administrasi umum Perangkat Daerah (BPSPP Wilayah VI Kelas A)		Laporan	12		22.000.000	12	22.000.000	12	22.000.000	Balai Pengelola Sarana Prasarana Perhubungan Wilayah VI Kelas A	
				X.XX.01.1.06.01				Penyediaan Komponen Instalasi Listrik/Penerangan Bangunan Kantor						5.000.000		5.000.000		5.000.000	
								Jumlah bulan terpenuhinya penyediaan komponen Instalasi Listrik/Penerangan Bangunan Kantor (BPSPP Wilayah VI Kelas A)		Bulan	12		5.000.000	12	5.000.000	12	5.000.000	SUB BAGIAN TATA USAHA	OPD Provinsi; KOTA PEKALONGAN; KAB. BATANG; KAB. PEKALONGAN; KAB. BREBES

Tujuan	Indikator Tujuan	Sasaran	Indikator Sasaran	Kode	Program	Indikator Program	Kegiatan	Indikator Kegiatan	Sub Kegiatan	Indikator Sub Kegiatan	Satuan	Capaian Kinerja Program dan Kerangka Pendanaan Tahun 2022						Unit Kerja Perangkat Daerah	Lokasi	
												RKPD		APBD		P-RKPD				
												Target	Rp	Target	Rp	Target	Rp			
(1)	(2)	(3)	(4)	(5)	(6)	(7)	(8)	(9)	(10)	(11)	(12)	(13)	(14)	(15)	(16)	(17)	(18)	(19)	(20)	
				X.XX.01.1.06.02					Penyediaan Peralatan dan Perlengkapan Kantor					6.000.000		6.000.000		6.000.000		
									Jumlah unit penyediaan Perlengkapan Kantor (BPSPP Wilayah VI Kelas A)	Unit	120		6.000.000	120		6.000.000	120	6.000.000	SUB BAGIAN TATA USAHA	OPD Provinsi; KOTA PEKALONGAN
				X.XX.01.1.06.03					Penyediaan Peralatan Rumah Tangga					5.000.000		5.000.000		5.000.000		
									Jumlah bulan terpenuhinya kebutuhan rumah tangga perangkat daerah (BPSPP Wilayah VI Kelas A)	Bulan	12		5.000.000	12		5.000.000	12	5.000.000	SUB BAGIAN TATA USAHA	OPD Provinsi; KOTA PEKALONGAN; KAB. BATANG; KAB. PEKALONGAN; KAB. BREBES
				X.XX.01.1.06.04					Penyediaan Bahan Logistik Kantor					2.000.000		2.000.000		2.000.000		
									Jumlah Bulan terpenuhinya kebutuhan logistik kantor (BPSPP Wilayah VI Kelas A)	Bulan	12		2.000.000	12		2.000.000	12	2.000.000	SUB BAGIAN TATA USAHA	OPD Provinsi; KOTA PEKALONGAN
				X.XX.01.1.06.05					Penyediaan Barang Cetak dan Penggandaan					4.000.000		4.000.000		4.000.000		
									Jumlah Bulan terpenuhinya kebutuhan barang cetakan dan penggandaan kantor (BPSPP Wilayah VI Kelas A)	Bulan	12		4.000.000	12		4.000.000	12	4.000.000	SUB BAGIAN TATA USAHA	OPD Provinsi; KOTA PEKALONGAN
				X.XX.01.1.08					Penyediaan Jasa Penunjang Urusan Pemerintahan Daerah					26.400.000		26.400.000		26.400.000		
									Jumlah laporan Penyediaan Jasa Penunjang Urusan Pemerintahan Daerah (BPSPP Wilayah VI Kelas A)	Laporan	12		26.400.000	12		26.400.000	12	26.400.000	Balai Pengelola Sarana Prasarana Perhubungan Wilayah VI Kelas A	
				X.XX.01.1.08.01					Penyediaan Jasa Surat Menyurat											
									Jumlah bulan pemenuhan pelayanan surat menyurat PD (BPSPP Wilayah VI Kelas A)	Bulan	0			0			0		SUB BAGIAN TATA USAHA	OPD Provinsi
				X.XX.01.1.08.04					Penyediaan Jasa Pelayanan Umum Kantor					26.400.000		26.400.000		26.400.000		
									Jumlah bulan terpenuhinya jasa pelayanan umum kantor (BPSPP Wilayah VI Kelas A)	Bulan	12		26.400.000	12		26.400.000	12	26.400.000	SUB BAGIAN TATA USAHA	OPD Provinsi; KOTA PEKALONGAN; KAB. BATANG; KAB. PEKALONGAN; KAB. BREBES
				X.XX.01.1.09					Pemeliharaan Barang Milik Daerah Penunjang Urusan Pemerintahan Daerah					40.000.000		40.000.000		40.000.000		

Tujuan	Indikator Tujuan	Sasaran	Indikator Sasaran	Kode	Program	Indikator Program	Kegiatan	Indikator Kegiatan	Sub Kegiatan	Indikator Sub Kegiatan	Satuan	Capaian Kinerja Program dan Kerangka Pendanaan Tahun 2022						Unit Kerja Perangkat Daerah	Lokasi
												RKPD		APBD		P-RKPD			
												Target	Rp	Target	Rp	Target	Rp		
(1)	(2)	(3)	(4)	(5)	(6)	(7)	(8)	(9)	(10)	(11)	(12)	(13)	(14)	(15)	(16)	(17)	(18)	(19)	(20)
								Jumlah laporan Pemeliharaan Barang Milik Daerah Penunjang Urusan Pemerintahan Daerah (BPSPP Wilayah VI Kelas A)			Laporan	12	40.000.000	12	40.000.000	12	40.000.000	Balai Pengelola Sarana Prasarana Perhubungan Wilayah VI Kelas A	
				X.XX.01.1.09.09				Pemeliharaan/Rehabilitasi Gedung Kantor dan Bangunan Lainnya					35.000.000		35.000.000		35.000.000		
								Jumlah Unit Gedung Yang Direhab (BPSPP Wilayah VI Kelas A)			Unit	1	35.000.000	1	35.000.000	1	35.000.000	SUB BAGIAN TATA USAHA	OPD Provinsi; KAB. BATANG; KAB. PEKALONGAN; KAB. BREBES
				X.XX.01.1.09.10				Pemeliharaan/Rehabilitasi Sarana dan Prasarana Gedung Kantor atau Bangunan Lainnya					5.000.000		5.000.000		5.000.000		
								Jumlah bulan terpenuhinya Pemeliharaan Rutin/ Berkala sarana prasarana pendukung gedung kantor (BPSPP Wilayah VI Kelas A)			Bulan	12	5.000.000	12	5.000.000	12	5.000.000	SUB BAGIAN TATA USAHA	OPD Provinsi; KOTA PEKALONGAN
						Persentase ketercapaian administrasi pelayanan Perangkat Daerah (Balai Transportasi Jawa Tengah)					%	100	234.000.000	100	234.000.000	100	234.000.000	Balai Transportasi Jawa Tengah	
				X.XX.01.1.02			Administrasi Keuangan Perangkat Daerah												
								Jumlah laporan pelaksanaan administrasi keuangan Perangkat Daerah (Balai Transportasi Jawa Tengah)			Laporan	0		0		0		Balai Transportasi Jawa Tengah	
				X.XX.01.1.02.02				Penyediaan Administrasi Pelaksanaan Tugas ASN											
								Jumlah bulan terpenuhinya kebutuhan administrasi pendukung pelaksanaan tugas ASN (Balai Transportasi Jawa Tengah)			Bulan	0		0		0		SUB BAGIAN TATA USAHA	OPD Provinsi
				X.XX.01.1.06			Administrasi Umum Perangkat Daerah						26.500.000		26.500.000		26.500.000		
								Jumlah laporan pelaksanaan administrasi umum Perangkat Daerah (Balai Transportasi Jawa Tengah)			Laporan	12	26.500.000	12	26.500.000	12	26.500.000	Balai Transportasi Jawa Tengah	

Tujuan	Indikator Tujuan	Sasaran	Indikator Sasaran	Kode	Program	Indikator Program	Kegiatan	Indikator Kegiatan	Sub Kegiatan	Indikator Sub Kegiatan	Satuan	Capaian Kinerja Program dan Kerangka Pendanaan Tahun 2022						Unit Kerja Perangkat Daerah	Lokasi
												RKPD		APBD		P-RKPD			
												Target	Rp	Target	Rp	Target	Rp		
(1)	(2)	(3)	(4)	(5)	(6)	(7)	(8)	(9)	(10)	(11)	(12)	(13)	(14)	(15)	(16)	(17)	(18)	(19)	(20)
				X.XX.01.1.06.01					Penyediaan Komponen Instalasi Listrik/Penerangan Bangunan Kantor				7.000.000		7.000.000		7.000.000		
									Jumlah bulan terpenuhinya penyediaan komponen instalasi Listrik/Penerangan Bangunan Kantor (Balai Transportasi Jawa Tengah)		Bulan	12	7.000.000	12	7.000.000	12	7.000.000	SUB BAGIAN TATA USAHA	OPD Provinsi; KOTA SEMARANG; KAB. BANYUMAS; KOTA SURAKARTA; KAB. MAGELANG
				X.XX.01.1.06.02					Penyediaan Peralatan dan Perlengkapan Kantor				6.000.000		6.000.000		6.000.000		
									Jumlah unit penyediaan Perlengkapan Kantor (Balai Transportasi Jawa Tengah)		Unit	120	6.000.000	120	6.000.000	120	6.000.000	SUB BAGIAN TATA USAHA	OPD Provinsi; KOTA SEMARANG
				X.XX.01.1.06.03					Penyediaan Peralatan Rumah Tangga				10.500.000		10.500.000		10.500.000		
									Jumlah bulan terpenuhinya kebutuhan rumah tangga perangkat daerah (Balai Transportasi Jawa Tengah)		Bulan	12	10.500.000	12	10.500.000	12	10.500.000	SUB BAGIAN TATA USAHA	OPD Provinsi; KOTA SEMARANG; KAB. SEMARANG; KAB. BANYUMAS; KAB. PURBALINGGA; KAB. KENDAL; KOTA SURAKARTA; KAB. SRAGEN; KAB. PURWOREJO; KAB. MAGELANG; KAB. GROBOGAN; KAB. SUKOHARJO; KAB. WONOGIRI
				X.XX.01.1.06.04					Penyediaan Bahan Logistik Kantor										
									Jumlah Bulan terpenuhinya kebutuhan logistik kantor (Balai Transportasi Jawa Tengah)		Bulan							SUB BAGIAN TATA USAHA	
				X.XX.01.1.06.05					Penyediaan Barang Cetak dan Penggandaan				3.000.000		3.000.000		3.000.000		
									Jumlah Bulan terpenuhinya kebutuhan barang cetakan dan penggandaan kantor (Balai Transportasi Jawa Tengah)		Bulan	12	3.000.000	12	3.000.000	12	3.000.000	SUB BAGIAN TATA USAHA	OPD Provinsi; KOTA SEMARANG
				X.XX.01.1.07					Pengadaan Barang Milik Daerah Penunjang Urusan Pemerintah Daerah										
									Jumlah laporan Pengadaan Barang Milik Daerah Penunjang Urusan Pemerintah Daerah (Balai Transportasi Jawa Tengah)		Laporan	0		0		0		Balai Transportasi Jawa Tengah	

Tujuan	Indikator Tujuan	Sasaran	Indikator Sasaran	Kode	Program	Indikator Program	Kegiatan	Indikator Kegiatan	Sub Kegiatan	Indikator Sub Kegiatan	Satuan	Capaian Kinerja Program dan Kerangka Pendanaan Tahun 2022						Unit Kerja Perangkat Daerah	Lokasi	
												RKPD		APBD		P-RKPD				
												Target	Rp	Target	Rp	Target	Rp			
(1)	(2)	(3)	(4)	(5)	(6)	(7)	(8)	(9)	(10)	(11)	(12)	(13)	(14)	(15)	(16)	(17)	(18)	(19)	(20)	
				X.XX.01.1.07.08					Pengadaan Aset Tak Berwujud											
									Jumlah unit Aset Tak Berwujud (Balai Transportasi Jawa Tengah)		Unit	0			0				SUB BAGIAN TATA USAHA	OPD Provinsi; KOTA SEMARANG
				X.XX.01.1.08			Penyediaan Jasa Penunjang Urusan Pemerintahan Daerah						5.000.000		5.000.000		5.000.000			
							Jumlah laporan Penyediaan Jasa Penunjang Urusan Pemerintahan Daerah (Balai Transportasi Jawa Tengah)				Laporan	12	5.000.000	12	5.000.000	12	5.000.000		Balai Transportasi Jawa Tengah	
				X.XX.01.1.08.01					Penyediaan Jasa Surat Menyurat											
									Jumlah bulan pemenuhan pelayanan surat menyurat PD (Balai Transportasi Jawa Tengah)		Bulan	0			0				SUB BAGIAN TATA USAHA	OPD Provinsi
				X.XX.01.1.08.04					Penyediaan Jasa Pelayanan Umum Kantor				5.000.000		5.000.000		5.000.000			
									Jumlah bulan terpenuhinya jasa pelayanan umum kantor (Balai Transportasi Jawa Tengah)		Bulan	12	5.000.000	12	5.000.000	12	5.000.000		SUB BAGIAN TATA USAHA	OPD Provinsi; KOTA SEMARANG; KAB. BANYUMAS; KOTA SURAKARTA; KAB. MAGELANG
				X.XX.01.1.09			Pemeliharaan Barang Milik Daerah Penunjang Urusan Pemerintahan Daerah						202.500.000		202.500.000		202.500.000			
							Jumlah laporan Pemeliharaan Barang Milik Daerah Penunjang Urusan Pemerintahan Daerah (Balai Transportasi Jawa Tengah)				Laporan	12	202.500.000	12	202.500.000	12	202.500.000		Balai Transportasi Jawa Tengah	
				X.XX.01.1.09.08					Pemeliharaan Aset Tak Berwujud				200.000.000		200.000.000		200.000.000			
									Jumlah bulan terpenuhinya biaya Pemeliharaan Aset tetap tak berwujud (Balai Transportasi Jawa Tengah)		Bulan	12	200.000.000	12	200.000.000	12	200.000.000		SUB BAGIAN TATA USAHA	OPD Provinsi; KOTA SEMARANG
				X.XX.01.1.09.09					Pemeliharaan/Rehabilitasi Gedung Kantor dan Bangunan Lainnya											
									Jumlah Unit Gedung Yang Direhab (Balai Transportasi Jawa Tengah)		Unit								SUB BAGIAN TATA USAHA	

Tujuan	Indikator Tujuan	Sasaran	Indikator Sasaran	Kode	Program	Indikator Program	Kegiatan	Indikator Kegiatan	Sub Kegiatan	Indikator Sub Kegiatan	Satuan	Capaian Kinerja Program dan Kerangka Pendanaan Tahun 2022						Unit Kerja Perangkat Daerah	Lokasi
												RKPD		APBD		P-RKPD			
												Target	Rp	Target	Rp	Target	Rp		
(1)	(2)	(3)	(4)	(5)	(6)	(7)	(8)	(9)	(10)	(11)	(12)	(13)	(14)	(15)	(16)	(17)	(18)	(19)	(20)
				X.XX.01.1.09.10					Pemeliharaan/Rehabilitasi Sarana dan Prasarana Gedung Kantor atau Bangunan Lainnya				2.500.000		2.500.000		2.500.000		
									Jumlah bulan terpenuhinya Pemeliharaan Rutin/ Berkala dsarana prasarana pendukung gedung kantor (Balai Transportasi Jawa Tengah)		Bulan	12	2.500.000	12	2.500.000	12	2.500.000	SUB BAGIAN TATA USAHA	OPD Provinsi; KOTA SEMARANG
		Meningkatnya akuntabilitas kinerja Dinas Perhubungan Provinsi Jawa Tengah											450.000.000		450.000.000		450.000.000	Dinas Perhubungan	
			Nilai Sakip Dinas Perhubungan Provinsi Jawa Tengah								Nilai	77.51	450.000.000	77.51	450.000.000	77.51	450.000.000	Dinas Perhubungan	
				X.XX.01	PROGRAM PENUNJANG URUSAN PEMERINTAHAN DAERAH PROVINSI								450.000.000		450.000.000		450.000.000		
						Persentase ketercapaian perencanaan dan evaluasi kinerja Perangkat Daerah					%	100	450.000.000	100	450.000.000	100	450.000.000	Dinas Perhubungan	
				X.XX.01.1.01		Perencanaan, Penganggaran, dan Evaluasi Kinerja Perangkat Daerah							450.000.000		450.000.000		450.000.000		
						Jumlah dokumen perencanaan dan evaluasi kinerja yang disusun					Dokumen	14	450.000.000	14	450.000.000	14	450.000.000	Dinas Perhubungan	
				X.XX.01.1.01.01		Penyusunan Dokumen Perencanaan Perangkat Daerah							350.000.000		350.000.000		350.000.000		
						Jumlah dokumen perencanaan Perangkat Daerah yg disusun					Dokumen	10	350.000.000	10	350.000.000	10	350.000.000	SUB BAGIAN PROGRAM	OPD Provinsi; KOTA SEMARANG
				X.XX.01.1.01.07		Evaluasi Kinerja Perangkat Daerah							100.000.000		100.000.000		100.000.000		
						Jumlah dokumen evaluasi kinerja PD					Dokumen	4	100.000.000	4	100.000.000	4	100.000.000	SUB BAGIAN PROGRAM	OPD Provinsi; KOTA SEMARANG
JUMLAH												168.511.910.000		172.311.910.000		170.418.443.000			

Rencana Program, Kegiatan, dan Pendanaan Perangkat Daerah Provinsi Jawa Tengah Tahun 2022
Dinas Komunikasi dan Informatika

Tujuan	Indikator Tujuan	Sasaran	Indikator Sasaran	Kode	Program	Indikator Program	Kegiatan	Indikator Kegiatan	Sub Kegiatan	Indikator Sub Kegiatan	Satuan	Capaian Kinerja Program dan Kerangka Pendanaan Tahun 2022						Unit Kerja Perangkat Daerah	Lokasi
												RKPD		APBD		P-RKPD			
												Target	Rp	Target	Rp	Target	Rp		
(1)	(2)	(3)	(4)	(5)	(6)	(7)	(8)	(9)	(10)	(11)	(12)	(13)	(14)	(15)	(16)	(17)	(18)	(19)	(20)
Digitalisasi Tata Kelola Pemerintahan Provinsi Jawa Tengah													120.005.132.000	120.005.132.000	119.205.132.000		Dinas Komunikasi dan Informatika		
	Indeks SPBE										Angka	3.27		3.27		3.27	Dinas Komunikasi dan Informatika		
		Meningkatnya Tehnologi Informasi dan Komunikasi Pemerintahan Provinsi Jawa Tengah											115.005.132.000	115.005.132.000	114.205.132.000		Dinas Komunikasi dan Informatika		
			Indeks Domain Kebijakan Internal SPBE								%	3.53	7.000.000.000	3.53	7.000.000.000	3.53	7.000.000.000	Dinas Komunikasi dan Informatika	
				2.16.03	PROGRAM PENGELOLAAN APLIKASI INFORMATIKA								7.000.000.000		7.000.000.000				
						Persentase Aplikasi yang Diintegrasikan					%	70	7.000.000.000	70	7.000.000.000	70	7.000.000.000	Bidang E-Government	
				2.16.03.1.02		Pengelolaan e-government di Lingkup Pemerintah Daerah Provinsi							7.000.000.000		7.000.000.000		7.000.000.000		
						Persentase Pengelolaan Sistem Informasi Yang Terintegrasi					%	70	5.500.000.000	70	5.500.000.000	70	5.500.000.000	Bidang E-Government	
				2.16.03.1.02.07		Pengembangan Aplikasi dan Proses Bisnis Pemerintahan Berbasis Elektronik							5.500.000.000		5.500.000.000		5.500.000.000		
										Jumlah Aplikasi Berbagai Pakai Yang Dikembangkan/Dikelola	Unit	14	5.500.000.000	14	5.500.000.000	14	5.500.000.000	SEKSI PENGEMBANGAN APLIKASI	OPD Provinsi; PROVINSI JAWA TENGAH
						Persentase Penyebarluasan Materi Ekosistem E-Government yang terintegrasi					%	70	500.000.000	70	500.000.000	70	500.000.000	Bidang E-Government	
				2.16.03.1.02.09		Pengembangan dan Pengelolaan Ekosistem Provinsi Cerdas dan Kota Cerdas							500.000.000		500.000.000		500.000.000		
										Jumlah Penyelenggara E-Government yang Ditingkatkan kapasitasnya	Orang	1100	500.000.000	1100	500.000.000	1100	500.000.000	SEKSI PENGEMBANGAN EKOSISTEM E-GOVERNMENT	OPD Provinsi; PROVINSI JAWA TENGAH
						Penerbitan Dokumen Tata Kelola E-Government					Dokumen	5	1.000.000.000	5	1.000.000.000	5	1.000.000.000	Bidang E-Government	

Tujuan	Indikator Tujuan	Sasaran	Indikator Sasaran	Kode	Program	Indikator Program	Kegiatan	Indikator Kegiatan	Sub Kegiatan	Indikator Sub Kegiatan	Satuan	Capaian Kinerja Program dan Kerangka Pendanaan Tahun 2022						Unit Kerja Perangkat Daerah	Lokasi
												RKPD		APBD		P-RKPD			
												Target	Rp	Target	Rp	Target	Rp		
(1)	(2)	(3)	(4)	(5)	(6)	(7)	(8)	(9)	(10)	(11)	(12)	(13)	(14)	(15)	(16)	(17)	(18)	(19)	(20)
				2.16.03.1.02.01					Penatalaksanaan dan Pengawasan e-government dalam Penyelenggaraan Pemerintahan Daerah Provinsi				1.000.000.000		1.000.000.000		1.000.000.000		
									Jumlah Regulasi Aplikasi Yang Terbit		Buah	5	1.000.000.000	5	1.000.000.000	5	1.000.000.000	SEKSI TATA KELOLA E-GOVERNMENT	OPD Provinsi; PROVINSI JAWA TENGAH
			Indeks Domain Tata Kelola SPBE								%	3.83	60.255.132.000	3.83	60.255.132.000	3.83	60.255.132.000	Dinas Komunikasi dan Informatika	
				2.16.03	PROGRAM PENGELOLAAN APLIKASI INFORMATIKA								60.255.132.000		60.255.132.000		60.255.132.000		
						Persentase Ketersediaan Infrastruktur Tehnologi Informasi dan Komunikasi					%	70	60.255.132.000	70	60.255.132.000	70	60.255.132.000	Bidang Teknologi Informasi dan Komunikasi	
				2.16.03.1.01			Pengelolaan Nama Domain yang Telah ditetapkan oleh Pemerintah Pusat dan Sub Domain di Lingkup Pemerintah Daerah Provinsi						9.931.975.000		9.931.975.000		9.964.975.000		
								Persentase Sub Domain yang Aktif			%	80	9.931.975.000	80	9.931.975.000	80	9.964.975.000	Bidang Teknologi Informasi dan Komunikasi	
				2.16.03.1.01.01					Pendaftaran Nama Domain Pemerintah Provinsi				17.325.000		17.325.000		17.325.000		
									Jumlah Domain Pemprov Jateng		Buah	1	17.325.000	1	17.325.000	1	17.325.000	SEKSI INTERNET DAN INTRANET	
				2.16.03.1.01.02					Penatalaksanaan dan Pengawasan Nama Domain dan Sub Domain dalam Penyelenggaraan Pemerintahan Daerah Provinsi				110.650.000		110.650.000		143.650.000		
									Jumlah Domain dan Sub Domain		Buah	150	110.650.000	150	110.650.000	150	143.650.000	SEKSI INTERNET DAN INTRANET	
				2.16.03.1.01.03					Penyelenggaraan Sistem Jaringan Intra Pemerintah Daerah				9.804.000.000		9.804.000.000		9.804.000.000		
									Jumlah Banwith Yang Tersedia		MBps	6500	9.804.000.000	6500	9.804.000.000	6500	9.804.000.000	SEKSI INTERNET DAN INTRANET	
				2.16.03.1.02			Pengelolaan e-government di Lingkup Pemerintah Daerah Provinsi						50.323.157.000		50.323.157.000		50.290.157.000		
								Jumlah Perangkat daerah Terhubung dengan Data Center			Lokasi	139	49.756.537.000	139	49.756.537.000	139	49.583.537.000	Bidang Teknologi Informasi dan Komunikasi	
				2.16.03.1.02.03					Pengelolaan Pusat Data Pemerintahan Daerah				45.956.537.000		45.956.537.000		45.772.287.000		

Tujuan	Indikator Tujuan	Sasaran	Indikator Sasaran	Kode	Program	Indikator Program	Kegiatan	Indikator Kegiatan	Sub Kegiatan	Indikator Sub Kegiatan	Satuan	Capaian Kinerja Program dan Kerangka Pendanaan Tahun 2022						Unit Kerja Perangkat Daerah	Lokasi
												RKPD		APBD		P-RKPD			
												Target	Rp	Target	Rp	Target	Rp		
(1)	(2)	(3)	(4)	(5)	(6)	(7)	(8)	(9)	(10)	(11)	(12)	(13)	(14)	(15)	(16)	(17)	(18)	(19)	(20)
										Jumlah Server/Storage	Buah	21	45.956.537.000	21	45.956.537.000	21	45.772.287.000	SEKSI INFRASTRUKTUR DAN TEKNOLOGI	
				2.16.03.1.02.08						Penyelenggaraan Sistem Penghubung Layanan Pemerintah			3.800.000.000		3.800.000.000		3.811.250.000		
										Jumlah Lokasi Yang Terhubung Jaringan FO Milik Prov. Jateng	Lokasi	79	3.800.000.000	79	3.800.000.000	79	3.811.250.000	SEKSI INFRASTRUKTUR DAN TEKNOLOGI	
										jumlah SKPD yang Terintegrasi Infrastruktur TIK	%	70	566.620.000	70	566.620.000	70	706.620.000	Bidang Teknologi Informasi dan Komunikasi	
				2.16.03.1.02.06						Koordinasi dan Sinkronisasi Data dan Informasi Elektronik			347.500.000		347.500.000		497.657.000		
										Jumlah Perangkat daerah yang terintegrasi Infrastruktur TIK	OPD	60	347.500.000	60	347.500.000	60	497.657.000	SEKSI DATA DAN INTEGRASI SISTEM INFORMASI	
				2.16.03.1.02.10						Pengembangan dan Pengelolaan Sumber Daya Teknologi Informasi dan Komunikasi Pemerintah Daerah			219.120.000		219.120.000		208.963.000		
										Jumlah Dokumen Pengelolaan TIK	Dokumen	8	219.120.000	8	219.120.000	8	208.963.000	SEKSI DATA DAN INTEGRASI SISTEM INFORMASI	
			Indeks Domain Layanan SPBE								%	4.17	47.750.000.000	4.17	47.750.000.000	4.17	46.950.000.000	Dinas Komunikasi dan Informatika	
				2.16.02	PROGRAM PENGELOLAAN INFORMASI DAN KOMUNIKASI PUBLIK								47.750.000.000		47.750.000.000		46.950.000.000		
						Persentase badan publik yang terbuka					%	92	2.750.000.000	92	2.750.000.000	92	2.750.000.000	Bidang Statistik	
				2.16.02.1.01		Pengelolaan Informasi dan Komunikasi Publik Pemerintah Daerah Provinsi							2.750.000.000		2.750.000.000		2.750.000.000		
										Keterbukaan Informasi Publik	Angka	36	2.750.000.000	36	2.750.000.000	36	2.750.000.000	Bidang Statistik	
				2.16.02.1.01.06						Pelayanan Informasi Publik			750.000.000		750.000.000		750.000.000		
										Jumlah Daftar Informasi Publik (DIP) yang Dipublikasikan badan Publik	Kelompok	75	750.000.000	75	750.000.000	75	750.000.000	SEKSI PELAYANAN DATA DAN INFORMASI PUBLIK	
				2.16.02.1.01.11						Penguatan Tata Kelola Komisi Informasi di Daerah			2.000.000.000		2.000.000.000		2.000.000.000		
										Persentase Penyelesaian Sengketa Publik	%	84	2.000.000.000	84	2.000.000.000	84	2.000.000.000	SEKSI PELAYANAN DATA DAN INFORMASI PUBLIK	
						Nilai Survei Kepuasan Komunikasi Publik					%	78	45.000.000.000	78	45.000.000.000	78	44.200.000.000	Bidang Informasi dan Komunikasi Publik	

Tujuan	Indikator Tujuan	Sasaran	Indikator Sasaran	Kode	Program	Indikator Program	Kegiatan	Indikator Kegiatan	Sub Kegiatan	Indikator Sub Kegiatan	Satuan	Capaian Kinerja Program dan Kerangka Pendanaan Tahun 2022						Unit Kerja Perangkat Daerah	Lokasi
												RKPD		APBD		P-RKPD			
												Target	Rp	Target	Rp	Target	Rp		
(1)	(2)	(3)	(4)	(5)	(6)	(7)	(8)	(9)	(10)	(11)	(12)	(13)	(14)	(15)	(16)	(17)	(18)	(19)	(20)
				2.16.02.1.01			Pengelolaan Informasi dan Komunikasi Publik Pemerintah Daerah Provinsi						45.000.000.000	45.000.000.000		44.200.000.000			
							Jumlah Konten Informasi Publik yang disebarluaskan				Konten	186	24.750.000.000	186	24.750.000.000	186	23.950.000.000	Bidang Informasi dan Komunikasi Publik	
				2.16.02.1.01.04					Pengelolaan Konten dan Perencanaan Media Komunikasi Publik				3.731.995.000	3.731.995.000		3.431.995.000			
									Jumlah Konten Informasi yang Disebarkan		Konten	46	3.731.995.000	46	3.731.995.000	46	3.431.995.000	SEKSI HUBUNGAN MEDIA DAN KOMUNIKASI PUBLIK	
				2.16.02.1.01.05					Pengelolaan Media Komunikasi Publik				12.419.140.000	12.419.140.000		12.019.140.000			
									Jumlah Konten yang Disebarkan Melalui Media Internal		Konten	46	12.419.140.000	46	12.419.140.000	46	12.019.140.000	SEKSI HUBUNGAN MEDIA DAN KOMUNIKASI PUBLIK	
				2.16.02.1.01.07					Layanan Hubungan Media				3.943.705.000	3.943.705.000		3.943.705.000			
									Jumlah Konten yang Disebarkan Melalui Media Eksternal		Konten	46	3.943.705.000	46	3.943.705.000	46	3.943.705.000	SEKSI HUBUNGAN MEDIA DAN KOMUNIKASI PUBLIK	
				2.16.02.1.01.08					Kemitraan dengan Pemangku Kepentingan				4.655.160.000	4.655.160.000		4.555.160.000			
									Jumlah Konten yang Dikerjasamakan Dengan Pemangku Kepentingan		Konten	46	4.655.160.000	46	4.655.160.000	46	4.555.160.000	SEKSI HUBUNGAN MEDIA DAN KOMUNIKASI PUBLIK	
								Jumlah Rekomendasi Analisis Berita dan pendapat Umum			Buah	186	14.885.580.000	186	14.885.580.000	186	14.885.580.000	Bidang Informasi dan Komunikasi Publik	
				2.16.02.1.01.02					Monitoring Opini dan Aspirasi Publik				700.461.000	700.461.000		700.461.000			
									Jumlah Rekomendasi Analisis Pendapat Umum		Buah	91	700.461.000	91	700.461.000	91	700.461.000	SEKSI OPINI PUBLIK	
				2.16.02.1.01.03					Monitoring Informasi dan Penetapan Agenda Prioritas Komunikasi Pemerintah Daerah				1.441.211.000	1.441.211.000		1.441.211.000			
									Jumlah Rekomendasi Analisis Berita		Buah	91	1.441.211.000	91	1.441.211.000	91	1.441.211.000	SEKSI OPINI PUBLIK	
				2.16.02.1.01.09					Manajemen Komunikasi Krisis				12.743.908.000	12.743.908.000		12.743.908.000			
									Jumlah Rekomendasi Analisis Agenda Publik		Konten	4	12.743.908.000	4	12.743.908.000	4	12.743.908.000	SEKSI OPINI PUBLIK	
								Jumlah Komunitas Masyarakat Kehumasan yang dikoordinasikan			Kelompok	75	5.364.420.000	75	5.364.420.000	75	5.364.420.000	Bidang Informasi dan Komunikasi Publik	
				2.16.02.1.01.10					Penguatan Kapasitas Sumber Daya Komunikasi Publik				300.000.000	300.000.000		300.000.000			

Tujuan	Indikator Tujuan	Sasaran	Indikator Sasaran	Kode	Program	Indikator Program	Kegiatan	Indikator Kegiatan	Sub Kegiatan	Indikator Sub Kegiatan	Satuan	Capaian Kinerja Program dan Kerangka Pendanaan Tahun 2022						Unit Kerja Perangkat Daerah	Lokasi
												RKPD		APBD		P-RKPD			
												Target	Rp	Target	Rp	Target	Rp		
(1)	(2)	(3)	(4)	(5)	(6)	(7)	(8)	(9)	(10)	(11)	(12)	(13)	(14)	(15)	(16)	(17)	(18)	(19)	(20)
										Jumlah Komunitas Yang Diberdayakan	Kelompok	38	300.000.000	38	300.000.000	38	300.000.000	SEKSI SUMBERDAYA KEHUMASAN DAN KOMUNIKASI PUBLIK	
				2.16.02.1.01.12						Penyelenggaraan Hubungan Masyarakat, Media dan Kemitraan Komunitas			5.064.420.000		5.064.420.000		5.064.420.000		
										Jumlah Komunitas Yang Dikoordinasikan	Kelompok	38	5.064.420.000	38	5.064.420.000	38	5.064.420.000	SEKSI SUMBERDAYA KEHUMASAN DAN KOMUNIKASI PUBLIK	
		Meningkatnya Pemanfaatan Data dan Informasi Statistik Sektoral											1.500.000.000		1.500.000.000		1.500.000.000	Dinas Komunikasi dan Informatika	
			Laju Pemanfaatan Data Sektoral								%	81.76	1.500.000.000	81.76	1.500.000.000	81.76	1.500.000.000	Dinas Komunikasi dan Informatika	
				2.20.02	PROGRAM PENYELENGGARAAN STATISTIK SEKTORAL								1.500.000.000		1.500.000.000		1.500.000.000		
						Persentase Ketersediaan data sektoral					%	95	1.500.000.000	95	1.500.000.000	95	1.500.000.000	Bidang Statistik	
				2.20.02.1.01			Penyelenggaraan Statistik Sektoral di Lingkup Daerah Provinsi						1.500.000.000		1.500.000.000		1.500.000.000		
								Jumlah Data Sektoral Sosial, Politik, Hukum dan HAM yang tersedia			Jenis	21000	1.200.000.000	21000	1.200.000.000	21000	1.200.000.000	Bidang Statistik	
				2.20.02.1.01.01				Koordinasi dan Sinkronisasi Pengumpulan, Pengolahan, Analisis dan Diseminasi Data Statistik Sektoral					1.200.000.000		1.200.000.000		1.200.000.000		
										Jumlah Forum Satu data	Kali	2		2		2		SEKSI STATISTIK SOSIAL POLITIK HUKUM DAN HAK ASASI MANUSIA	
										Jumlah Kab/Kota Yang Terafiliasi dan Terintegrasi dengan Satu Data Jawa Tengah	Kabupaten/Kota	35	1.200.000.000	35	1.200.000.000	35	1.200.000.000	SEKSI STATISTIK SOSIAL POLITIK HUKUM DAN HAK ASASI MANUSIA	
								Jumlah Data Sektoral Ekonomi dan Infrastruktur yang Tersedia			Jenis	15000	300.000.000	15000	300.000.000	15000	300.000.000	Bidang Statistik	
				2.20.02.1.01.02				Peningkatan Kapasitas SDM Pemerintah Daerah dalam Peningkatan Mutu Statistik Daerah yang Terintegrasi					300.000.000		300.000.000		300.000.000		

Tujuan	Indikator Tujuan	Sasaran	Indikator Sasaran	Kode	Program	Indikator Program	Kegiatan	Indikator Kegiatan	Sub Kegiatan	Indikator Sub Kegiatan	Satuan	Capaian Kinerja Program dan Kerangka Pendanaan Tahun 2022						Unit Kerja Perangkat Daerah	Lokasi
												RKPD		APBD		P-RKPD			
												Target	Rp	Target	Rp	Target	Rp		
(1)	(2)	(3)	(4)	(5)	(6)	(7)	(8)	(9)	(10)	(11)	(12)	(13)	(14)	(15)	(16)	(17)	(18)	(19)	(20)
										Jumlah SDM Provinsi dan Kab/Kota yang Telah Mengikuti Bimtek Pengolahan Data	Kabupaten/Kota	58	300.000.000	70	300.000.000	70	300.000.000	SEKSI STATISTIK EKONOMI DAN INFRASTRUKTUR	
		Meningkatnya Keamanan Informasi Dalam Mendukung Sistem Pemerintahan Berbasis Elektronik (SPBE)											3.500.000.000		3.500.000.000		3.500.000.000	Dinas Komunikasi dan Informatika	
			Indeks Keamanan Informasi (KAMI)								Level	3	3.500.000.000	3	3.500.000.000	3	3.500.000.000	Dinas Komunikasi dan Informatika	
				2.21.02	PROGRAM PENYELENGGARAAN PERSANDIAN UNTUK PENGAMANAN INFORMASI								3.500.000.000		3.500.000.000		3.500.000.000		
						Persentase Perangkat Daerah (PD) memiliki Keamanan Informasi > 80					%	66.67	3.500.000.000	66.67	3.500.000.000	66.67	3.500.000.000	Bidang Persandian dan Keamanan Informasi	
				2.21.02.1.01		Penyelenggaraan Persandian untuk Pengamanan Informasi Pemerintah Daerah Provinsi							1.906.180.000		1.906.180.000		1.906.180.000		
						Persentase Ketersediaan Layanan Persandian dan Pengamanan Informasi					%	75	1.016.189.000	75	1.016.189.000	75	1.016.189.000	Bidang Persandian dan Keamanan Informasi	
				2.21.02.1.01.03		Pelaksanaan Keamanan Informasi Pemerintahan Daerah Provinsi Berbasis Elektronik dan Non Elektronik							313.992.000		313.992.000		313.992.000		
						Jumlah Aplikasi yang Diassesment Keamanannya					Buah	198	313.992.000	198	313.992.000	198	313.992.000	SEKSI PENGAMANAN PERSANDIAN DAN INFORMASI	
				2.21.02.1.01.04		Penyediaan Layanan Keamanan Informasi Pemerintah Daerah Provinsi							702.197.000		702.197.000		702.197.000		
						Persentase Layanan Pengamanan Informasi					%	72	702.197.000	72	702.197.000	72	702.197.000	SEKSI PENGAMANAN PERSANDIAN DAN INFORMASI	OPD Provinsi; PROVINSI JAWA TENGAH

Tujuan	Indikator Tujuan	Sasaran	Indikator Sasaran	Kode	Program	Indikator Program	Kegiatan	Indikator Kegiatan	Sub Kegiatan	Indikator Sub Kegiatan	Satuan	Capaian Kinerja Program dan Kerangka Pendanaan Tahun 2022						Unit Kerja Perangkat Daerah	Lokasi
												RKPD		APBD		P-RKPD			
												Target	Rp	Target	Rp	Target	Rp		
(1)	(2)	(3)	(4)	(5)	(6)	(7)	(8)	(9)	(10)	(11)	(12)	(13)	(14)	(15)	(16)	(17)	(18)	(19)	(20)
								Presentase SDM Pengelola persandian yang ditingkatkan Kapasitasnya			%	75	889.991.000	75	889.991.000	75	889.991.000	Bidang Persandian dan Keamanan Informasi	
				2.21.02.1.01.01					Penetapan Kebijakan Tata Kelola Keamanan Informasi dan Jaring Komunikasi Sandi Pemerintah Daerah Provinsi				337.797.000		337.797.000		337.797.000		
									Jumlah kebijakan/peraturan penyelenggara persandian dan pengamanan informasi		Dokumen	1	337.797.000	1	337.797.000	1	337.797.000	SEKSI TATA KELOLA PERSANDIAN	
				2.21.02.1.01.02					Pelaksanaan Analisis Kebutuhan dan Pengelolaan Sumber Daya Keamanan Informasi Pemerintah Daerah Provinsi				552.194.000		552.194.000		552.194.000		
									Jumlah SDM Pengelola Persandian Yang Ditingkatkan Kapasitasnya		Orang	201	552.194.000	201	552.194.000	201	552.194.000	SEKSI TATA KELOLA PERSANDIAN	
				2.21.02.1.02				Penetapan Pola Hubungan Komunikasi Sandi antar Perangkat Daerah Provinsi					1.593.820.000		1.593.820.000		1.593.820.000		
								Persentase Layanan Penggunaan Jaring Komunikasi Sandi			%	72	1.593.820.000	72	1.593.820.000	72	1.593.820.000	Bidang Persandian dan Keamanan Informasi	
				2.21.02.1.02.01					Operasionalisasi Jaring Komunikasi Sandi Pemerintah Daerah Provinsi				1.593.820.000		1.593.820.000		1.593.820.000		
									Jumlah Informasi Yang Menggunakan Jaring Komunikasi Sandi		Buah	27297	1.593.820.000	27297	1.593.820.000	27297	1.593.820.000	SEKSI SISTEM KOMUNIKASI INTRA PEMERINTAH	
Meningkatnya Tata Kelola Organisasi Perangkat Daerah													25.105.761.000		25.105.761.000		25.591.661.000	Dinas Komunikasi dan Informatika	
	Nilai Kepuasan Masyarakat										%	72.5		72.5		72.5		Dinas Komunikasi dan Informatika	
		Meningkatnya Akuntabilitas Kinerja Perangkat Daerah											750.000.000		750.000.000		750.000.000	Dinas Komunikasi dan Informatika	
			Nilai SAKIP Perangkat daerah								%	72	750.000.000	72	750.000.000	72	750.000.000	Dinas Komunikasi dan Informatika	
				X.XX.01	PROGRAM PENUNJANG URUSAN PEMERINTAHAN DAERAH PROVINSI								750.000.000		750.000.000		750.000.000		

Tujuan	Indikator Tujuan	Sasaran	Indikator Sasaran	Kode	Program	Indikator Program	Kegiatan	Indikator Kegiatan	Sub Kegiatan	Indikator Sub Kegiatan	Satuan	Capaian Kinerja Program dan Kerangka Pendanaan Tahun 2022						Unit Kerja Perangkat Daerah	Lokasi
												RKPD		APBD		P-RKPD			
												Target	Rp	Target	Rp	Target	Rp		
(1)	(2)	(3)	(4)	(5)	(6)	(7)	(8)	(9)	(10)	(11)	(12)	(13)	(14)	(15)	(16)	(17)	(18)	(19)	(20)
						Persentase Ketercapaian Perencanaan dan Evaluasi Kinerja OPD					%	100	750.000.000	100	750.000.000	100	750.000.000	Dinas Komunikasi dan Informatika	
				X.XX.01.1.01			Perencanaan, Penganggaran, dan Evaluasi Kinerja Perangkat Daerah						750.000.000		750.000.000		750.000.000		
								Jumlah Dokumen Perencanaan Perangkat Daerah Yang Disusun			Dokumen	5	750.000.000	5	750.000.000	5	750.000.000	Dinas Komunikasi dan Informatika	
				X.XX.01.1.01.01				Penyusunan Dokumen Perencanaan Perangkat Daerah					500.000.000		500.000.000		500.000.000		
								Jumlah Dokumen Perencanaan Perangkat Daerah Yang Disusun			Dokumen	5	500.000.000	5	500.000.000	5	500.000.000	SUB BAGIAN PROGRAM	
				X.XX.01.1.01.07				Evaluasi Kinerja Perangkat Daerah					250.000.000		250.000.000		250.000.000		
								Jumlah Dokumen Evaluasi Kinerja OPD yang disusun			Dokumen	2	250.000.000	2	250.000.000	2	250.000.000	SUB BAGIAN PROGRAM	
		Meningkatnya Kualitas Pelayanan Perangkat Daerah											24.355.761.000		24.355.761.000		24.841.661.000	Dinas Komunikasi dan Informatika	
			Nilai Kepuasan Masyarakat								%	72.5	24.355.761.000	72.5	24.355.761.000	72.5	24.841.661.000	Dinas Komunikasi dan Informatika	
				X.XX.01	PROGRAM PENUNJANG URUSAN PEMERINTAHAN DAERAH PROVINSI								24.355.761.000		24.355.761.000		24.841.661.000		
						Persentase Ketercapaian Administrasi Pelayanan Perangkat daerah					%	100	24.355.761.000	100	24.355.761.000	100	24.841.661.000	Dinas Komunikasi dan Informatika	
				X.XX.01.1.02			Administrasi Keuangan Perangkat Daerah						16.805.761.000		16.805.761.000		16.491.661.000		
								Jumlah laporan pelaksanaan administrasi keuangan perangkat daerah.			Dokumen	1	16.805.761.000	1	16.805.761.000	1	16.491.661.000	Dinas Komunikasi dan Informatika	
				X.XX.01.1.02.01				Penyediaan Gaji dan Tunjangan ASN					16.105.761.000		16.105.761.000		15.791.661.000		
								Jumlah bulan terpenuhinya kebutuhan gaji dan tunjangan ASN.			Bulan	12	16.105.761.000	12	16.105.761.000	12	15.791.661.000	SUB BAGIAN KEUANGAN	OPD Provinsi; KOTA SEMARANG
				X.XX.01.1.02.02				Penyediaan Administrasi Pelaksanaan Tugas ASN					550.000.000		550.000.000		550.000.000		

Tujuan	Indikator Tujuan	Sasaran	Indikator Sasaran	Kode	Program	Indikator Program	Kegiatan	Indikator Kegiatan	Sub Kegiatan	Indikator Sub Kegiatan	Satuan	Capaian Kinerja Program dan Kerangka Pendanaan Tahun 2022						Unit Kerja Perangkat Daerah	Lokasi
												RKPD		APBD		P-RKPD			
												Target	Rp	Target	Rp	Target	Rp		
(1)	(2)	(3)	(4)	(5)	(6)	(7)	(8)	(9)	(10)	(11)	(12)	(13)	(14)	(15)	(16)	(17)	(18)	(19)	(20)
										Jumlah bulan terpenuhinya kebutuhan administrasi pendukung pelaksanaan tugas ASN.	Bulan	12	550.000.000	12	550.000.000	12	550.000.000	SUB BAGIAN KEUANGAN	OPD Provinsi; KOTA SEMARANG
				X.XX.01.1.02.03						Pelaksanaan Penatausahaan dan Pengujian/Verifikasi Keuangan SKPD									
										Jumlah laporan pelaksanaan penatausahaan dan verifikasi keuangan.	Dokumen	1		1		0		SUB BAGIAN KEUANGAN	
				X.XX.01.1.02.04						Koordinasi dan Pelaksanaan Akuntansi SKPD			50.000.000		50.000.000		61.602.000		
										Jumlah dokumen laporan akuntansi perangkat daerah.	Dokumen	1	50.000.000	1	50.000.000	1	61.602.000	SUB BAGIAN KEUANGAN	OPD Provinsi; KOTA SEMARANG
				X.XX.01.1.02.06						Pengelolaan dan Penyiapan Bahan Tanggapan Pemeriksaan			80.000.000		80.000.000		45.448.000		
										Jumlah dokumen laporan bahan tanggapan pemeriksaan keuangan yang di susun.	Dokumen	1	80.000.000	1	80.000.000	1	45.448.000	SUB BAGIAN KEUANGAN	
				X.XX.01.1.02.07						Koordinasi dan Penyusunan Laporan Keuangan Bulanan/Triwulanan/Semesteran SKPD			20.000.000		20.000.000		42.950.000		
										Jumlah laporan keuangan bulanan/triwulanan/semesteran PD yang disusun.	Dokumen	1	20.000.000	1	20.000.000	1	42.950.000	SUB BAGIAN KEUANGAN	
				X.XX.01.1.03						Administrasi Barang Milik Daerah pada Perangkat Daerah			160.000.000		160.000.000		160.000.000		
										Jumlah laporan pelaksanaan administrasi barang perangkat daerah.	Dokumen	1	160.000.000	1	160.000.000	1	160.000.000	Dinas Komunikasi dan Informatika	
				X.XX.01.1.03.02						Pengamanan Barang Milik Daerah SKPD			120.000.000		120.000.000		120.000.000		
										jumlah bulan terpenuhinya premi asuransi barang milik daerah	Bulan	12	120.000.000	12	120.000.000	12	120.000.000	SUB BAGIAN UMUM DAN KEPEGAWAIAN	OPD Provinsi; KOTA SEMARANG
				X.XX.01.1.03.04						Pembinaan, Pengawasan, dan Pengendalian Barang Milik Daerah pada SKPD			20.000.000		20.000.000		20.000.000		

Tujuan	Indikator Tujuan	Sasaran	Indikator Sasaran	Kode	Program	Indikator Program	Kegiatan	Indikator Kegiatan	Sub Kegiatan	Indikator Sub Kegiatan	Satuan	Capaian Kinerja Program dan Kerangka Pendanaan Tahun 2022						Unit Kerja Perangkat Daerah	Lokasi
												RKPD		APBD		P-RKPD			
												Target	Rp	Target	Rp	Target	Rp		
(1)	(2)	(3)	(4)	(5)	(6)	(7)	(8)	(9)	(10)	(11)	(12)	(13)	(14)	(15)	(16)	(17)	(18)	(19)	(20)
										Jumlah pegawai yang mengikuti bimbingan teknis.	Orang	2		2		0		SUB BAGIAN UMUM DAN KEPEGAWAIAN	
				X.XX.01.1.06			Administrasi Umum Perangkat Daerah						1.555.000.000		1.555.000.000		1.825.000.000		
							Jumlah laporan pelaksanaan Administrasi Umum perangkat daerah.				Dokumen	1	1.555.000.000	1	1.555.000.000	1	1.825.000.000	Dinas Komunikasi dan Informatika	
				X.XX.01.1.06.01						Penyediaan Komponen Instalasi Listrik/Penerangan Bangunan Kantor			30.000.000		30.000.000		30.000.000		
										Jumlah bulan terpenuhinya penyediaan komponen instalansi listrik/penerangan bangunan kantor.	Bulan	12	30.000.000	12	30.000.000	12	30.000.000	SUB BAGIAN UMUM DAN KEPEGAWAIAN	
				X.XX.01.1.06.02						Penyediaan Peralatan dan Perlengkapan Kantor			280.000.000		280.000.000		439.000.000		
										Jumlah unit penyediaan dan perlengkapan gedung kantor.	Unit	1	280.000.000	1	280.000.000	1	439.000.000	SUB BAGIAN UMUM DAN KEPEGAWAIAN	
				X.XX.01.1.06.03						Penyediaan Peralatan Rumah Tangga			100.000.000		100.000.000		100.000.000		
										jumlah bulan terpenuhinya kebutuhan rumah tangga perangkat daerah.	Bulan	12	100.000.000	12	100.000.000	12	100.000.000	SUB BAGIAN UMUM DAN KEPEGAWAIAN	
				X.XX.01.1.06.04						Penyediaan Bahan Logistik Kantor			65.000.000		65.000.000		56.000.000		
										jumlah bulan terpenuhinya kebutuhan logistik kantor.	Bulan	12	65.000.000	12	65.000.000	12	56.000.000	SUB BAGIAN UMUM DAN KEPEGAWAIAN	
				X.XX.01.1.06.05						Penyediaan Barang Cetak dan Penggandaan			120.000.000		120.000.000		120.000.000		
										Jumlah bulan terpenuhinya kebutuhan barang cetakan dan penggandaan kantor.	Bulan	12	120.000.000	12	120.000.000	12	120.000.000	SUB BAGIAN UMUM DAN KEPEGAWAIAN	
				X.XX.01.1.06.06						Penyediaan Bahan Bacaan dan Peraturan Perundang-undangan			10.000.000		10.000.000		10.000.000		
										Jumlah bulan tercukupinya kebutuhan bahan bacaan/buku perpustakaan perangkat daerah.	Bulan	12	10.000.000	12	10.000.000	12	10.000.000	SUB BAGIAN UMUM DAN KEPEGAWAIAN	
				X.XX.01.1.06.08						Fasilitasi Kunjungan Tamu			250.000.000		250.000.000		250.000.000		
										Jumlah bulan terpenuhinya kebutuhan fasilitasi kunjungan tamu.	Bulan	12	250.000.000	12	250.000.000	12	250.000.000	SUB BAGIAN UMUM DAN KEPEGAWAIAN	

Tujuan	Indikator Tujuan	Sasaran	Indikator Sasaran	Kode	Program	Indikator Program	Kegiatan	Indikator Kegiatan	Sub Kegiatan	Indikator Sub Kegiatan	Satuan	Capaian Kinerja Program dan Kerangka Pendanaan Tahun 2022						Unit Kerja Perangkat Daerah	Lokasi
												RKPD		APBD		P-RKPD			
												Target	Rp	Target	Rp	Target	Rp		
(1)	(2)	(3)	(4)	(5)	(6)	(7)	(8)	(9)	(10)	(11)	(12)	(13)	(14)	(15)	(16)	(17)	(18)	(19)	(20)
				X.XX.01.1.06.09					Penyelenggaraan Rapat Koordinasi dan Konsultasi SKPD				600.000.000	600.000.000	720.000.000				
									Jumlah bulan terpenuhinya pelaksanaan Rapat-rapat koordinasi ke dalam dan luar daerah.		Bulan	12	600.000.000	12	600.000.000	12	720.000.000	SUB BAGIAN UMUM DAN KEPEGAWAIAN	
				X.XX.01.1.06.10					Penatausahaan Arsip Dinamis pada SKPD				50.000.000	50.000.000	50.000.000				
									Jumlah bulan terpenuhinya penatausahaan arsip.		Bulan	12	50.000.000	12	50.000.000	12	50.000.000	SUB BAGIAN UMUM DAN KEPEGAWAIAN	
				X.XX.01.1.06.11					Dukungan Pelaksanaan Sistem Pemerintahan Berbasis Elektronik pada SKPD				50.000.000	50.000.000	50.000.000				
									Jumlah laporan pelaksanaan SPBE.		Dokumen	1	50.000.000	1	50.000.000	1	50.000.000	SUB BAGIAN UMUM DAN KEPEGAWAIAN	
				X.XX.01.1.07					Pengadaan Barang Milik Daerah Penunjang Urusan Pemerintah Daerah				200.000.000	200.000.000	50.000.000				
									Jumlah laporan pengadaan barang milik daerah penunjang urusan perangkat daerah.		Dokumen	1	200.000.000	1	200.000.000	1	50.000.000	Dinas Komunikasi dan Informatika	
				X.XX.01.1.07.01					Pengadaan Kendaraan Perorangan Dinas atau Kendaraan Dinas Jabatan										
									Jumlah unit pengedaan kendaraan dinas jabatan.		Unit	1		1	0		SUB BAGIAN UMUM DAN KEPEGAWAIAN		
				X.XX.01.1.07.02					Pengadaan Kendaraan Dinas Operasional atau Lapangan										
									Jumlah unit pengedaan kendaraan dinas operasional.		Unit	1		1	0		SUB BAGIAN UMUM DAN KEPEGAWAIAN		
				X.XX.01.1.07.05					Pengadaan Mebel										
									Jumlah unit pengedaan meubelair.		Unit	1		1	0		SUB BAGIAN UMUM DAN KEPEGAWAIAN		
				X.XX.01.1.07.06					Pengadaan Peralatan dan Mesin Lainnya										
									Jumlah unit pengedaan peralatan mesin.		Unit	1		1	0		SUB BAGIAN UMUM DAN KEPEGAWAIAN		
				X.XX.01.1.07.07					Pengadaan Aset Tetap Lainnya										
									Jumlah unit pengedaan aset tetap lainnya.		Unit	1		1	0		SUB BAGIAN UMUM DAN KEPEGAWAIAN		

Tujuan	Indikator Tujuan	Sasaran	Indikator Sasaran	Kode	Program	Indikator Program	Kegiatan	Indikator Kegiatan	Sub Kegiatan	Indikator Sub Kegiatan	Satuan	Capaian Kinerja Program dan Kerangka Pendanaan Tahun 2022						Unit Kerja Perangkat Daerah	Lokasi
												RKPD		APBD		P-RKPD			
												Target	Rp	Target	Rp	Target	Rp		
(1)	(2)	(3)	(4)	(5)	(6)	(7)	(8)	(9)	(10)	(11)	(12)	(13)	(14)	(15)	(16)	(17)	(18)	(19)	(20)
				X.XX.01.1.07.08					Pengadaan Aset Tak Berwujud										
									Jumlah unit pengadaan aset tak berwujud.	Paket	1			1			0		SUB BAGIAN UMUM DAN KEPEGAWAIAN
				X.XX.01.1.07.09					Pengadaan Gedung Kantor atau Bangunan Lainnya										
									Jumlah unit pengadaan gedung kantor/bangunan lainnya.	Unit	1			1			0		SUB BAGIAN UMUM DAN KEPEGAWAIAN
				X.XX.01.1.07.10					Pengadaan Sarana dan Prasarana Gedung Kantor atau Bangunan Lainnya				200.000.000		200.000.000		50.000.000		
									Jumlah unit pengedaansarana dan prasarana gedung kantor/bangunan lainnya.	Unit	1		200.000.000	1	200.000.000	1	50.000.000		SUB BAGIAN UMUM DAN KEPEGAWAIAN
				X.XX.01.1.07.11					Pengadaan Sarana dan Prasarana Pendukung Gedung Kantor atau Bangunan Lainnya										
									Jumlah unit pengadaan sarana dan prasarana pendukung gedung kantor/bangunan lainnya.	Unit	1			1			0		SUB BAGIAN UMUM DAN KEPEGAWAIAN
				X.XX.01.1.08				Penyediaan Jasa Penunjang Urusan Pemerintahan Daerah					2.915.000.000		2.915.000.000		2.922.500.000		
								Jumlah laporan penyediaan jasa penunjang urusan perangkat daerah.		Dokumen	1		2.915.000.000	1	2.915.000.000	1	2.922.500.000		Dinas Komunikasi dan Informatika
				X.XX.01.1.08.01					Penyediaan Jasa Surat Menyurat				15.000.000		15.000.000		12.000.000		
									Jumlah bulan pemenuhan pelayanan Surat Menyurat perangkat daerah	Bulan	12		15.000.000	12	15.000.000	12	12.000.000		SUB BAGIAN UMUM DAN KEPEGAWAIAN
				X.XX.01.1.08.02					Penyediaan Jasa Komunikasi, Sumber Daya Air dan Listrik				900.000.000		900.000.000		900.000.000		
									Jumlah bulan terpenuhinya Jasa komunikasi, air dan listrik perangkat daerah	Bulan	12		900.000.000	12	900.000.000	12	900.000.000		SUB BAGIAN UMUM DAN KEPEGAWAIAN
				X.XX.01.1.08.03					Penyediaan Jasa Peralatan dan Perlengkapan Kantor				18.000.000		18.000.000		18.000.000		
									Jumlah bulan terpenuhinya jasa peralatan dan perlengkapan kantor.	Bulan	12		18.000.000	12	18.000.000	12	18.000.000		SUB BAGIAN UMUM DAN KEPEGAWAIAN

Tujuan	Indikator Tujuan	Sasaran	Indikator Sasaran	Kode	Program	Indikator Program	Kegiatan	Indikator Kegiatan	Sub Kegiatan	Indikator Sub Kegiatan	Satuan	Capaian Kinerja Program dan Kerangka Pendanaan Tahun 2022						Unit Kerja Perangkat Daerah	Lokasi
												RKPD		APBD		P-RKPD			
												Target	Rp	Target	Rp	Target	Rp		
(1)	(2)	(3)	(4)	(5)	(6)	(7)	(8)	(9)	(10)	(11)	(12)	(13)	(14)	(15)	(16)	(17)	(18)	(19)	(20)
				X.XX.01.1.08.04					Penyediaan Jasa Pelayanan Umum Kantor				1.982.000.000		1.982.000.000		1.992.500.000		
									Meningkatnya Kualitas Pelayanan Perangkat Daerah (PD)	Bulan	12		1.982.000.000	12	1.982.000.000	12	1.992.500.000	SUB BAGIAN UMUM DAN KEPEGAWAIAN	
				X.XX.01.1.09			Pemeliharaan Barang Milik Daerah Penunjang Urusan Pemerintahan Daerah						2.480.000.000		2.480.000.000		3.152.500.000		
							Jumlah laporan pemeliharaan barang milik daerah penunjang urusan perangkat daerah.			Dokumen	1		2.480.000.000	1	2.480.000.000	1	3.152.500.000	Dinas Komunikasi dan Informatika	
				X.XX.01.1.09.01					Penyediaan Jasa Pemeliharaan, Biaya Pemeliharaan dan Pajak Kendaraan Perorangan Dinas atau Kendaraan Dinas Jabatan										
									Jumlah bulan terpenuhinya pemeliharaan rutin/berkala dan pajak kendaraan dinas jabatan.	Bulan	12			12		0		SUB BAGIAN UMUM DAN KEPEGAWAIAN	
				X.XX.01.1.09.02					Penyediaan Jasa Pemeliharaan, Biaya Pemeliharaan, Pajak dan Perizinan Kendaraan Dinas Operasional atau Lapangan				500.000.000		500.000.000		862.360.000		
									Jumlah bulan terpenuhinya biaya pemeliharaan rutin/berkala dan pajak kendaraan dinas operasional.	Paket	12		500.000.000	12	500.000.000	12	862.360.000	SUB BAGIAN UMUM DAN KEPEGAWAIAN	
				X.XX.01.1.09.05					Pemeliharaan Mebel				20.000.000		20.000.000		20.000.000		
									Jumlah bulan terpenuhinya biaya pemeliharaan meubelair.	Unit	12		20.000.000	12	20.000.000	12	20.000.000	SUB BAGIAN UMUM DAN KEPEGAWAIAN	OPD Provinsi; KOTA SEMARANG
				X.XX.01.1.09.06					Pemeliharaan Peralatan dan Mesin Lainnya										
									Jumlah bulan terpenuhinya pemeliharaan peralatan mesin lainnya.	Bulan	12			12		0		SUB BAGIAN UMUM DAN KEPEGAWAIAN	
				X.XX.01.1.09.07					Pemeliharaan Aset Tetap Lainnya										
									Jumlah bulan terpenuhinya pemeliharaan aset tetap lainnya.	Bulan	12			12		0		SUB BAGIAN UMUM DAN KEPEGAWAIAN	

Tujuan	Indikator Tujuan	Sasaran	Indikator Sasaran	Kode	Program	Indikator Program	Kegiatan	Indikator Kegiatan	Sub Kegiatan	Indikator Sub Kegiatan	Satuan	Capaian Kinerja Program dan Kerangka Pendanaan Tahun 2022						Unit Kerja Perangkat Daerah	Lokasi
												RKPD		APBD		P-RKPD			
												Target	Rp	Target	Rp	Target	Rp		
(1)	(2)	(3)	(4)	(5)	(6)	(7)	(8)	(9)	(10)	(11)	(12)	(13)	(14)	(15)	(16)	(17)	(18)	(19)	(20)
				X.XX.01.1.09.08					Pemeliharaan Aset Tak Berwujud										
									Jumlah bulan terpenuhinya pemeliharaan aset tak berwujud.		Bulan	12			12		0		SUB BAGIAN UMUM DAN KEPEGAWAIAN
				X.XX.01.1.09.09					Pemeliharaan/Rehabilitasi Gedung Kantor dan Bangunan Lainnya				1.740.000.000		1.740.000.000		1.900.140.000		
									Jumlah unit gedung yang direhab.		Unit	12	1.740.000.000	12	1.740.000.000	12	1.900.140.000		SUB BAGIAN UMUM DAN KEPEGAWAIAN
				X.XX.01.1.09.10					Pemeliharaan/Rehabilitasi Sarana dan Prasarana Gedung Kantor atau Bangunan Lainnya				200.000.000		200.000.000		350.000.000		
									Jumlah bulan terpenuhinya pemeliharaan sarana dan prasarana gedung kantor/bangunan lainnya.		Paket	12	200.000.000	12	200.000.000	12	350.000.000		SUB BAGIAN UMUM DAN KEPEGAWAIAN
				X.XX.01.1.09.11					Pemeliharaan/Rehabilitasi Sarana dan Prasarana Pendukung Gedung Kantor atau Bangunan Lainnya				20.000.000		20.000.000		20.000.000		
									Jumlah bulan terpenuhinya pemeliharaan sarana dan prasarana pendukung gedung kantor/bangunan lainnya.		Paket	12	20.000.000	12	20.000.000	12	20.000.000		SUB BAGIAN UMUM DAN KEPEGAWAIAN
JUMLAH												145.110.893.000		145.110.893.000		144.796.793.000			

Rencana Program, Kegiatan, dan Pendanaan Perangkat Daerah Provinsi Jawa Tengah Tahun 2022
Dinas Koperasi dan Usaha Kecil Menengah

Tujuan	Indikator Tujuan	Sasaran	Indikator Sasaran	Kode	Program	Indikator Program	Kegiatan	Indikator Kegiatan	Sub Kegiatan	Indikator Sub Kegiatan	Satuan	Capaian Kinerja Program dan Kerangka Pendanaan Tahun 2022						Unit Kerja Perangkat Daerah	Lokasi
												RKPD		APBD		P-RKPD			
												Target	Rp	Target	Rp	Target	Rp		
(1)	(2)	(3)	(4)	(5)	(6)	(7)	(8)	(9)	(10)	(11)	(12)	(13)	(14)	(15)	(16)	(17)	(18)	(19)	(20)
Meningkatkan peran Koperasi dan UKM dalam perekonomian Jawa Tengah													34.907.964.000	34.907.964.000	34.087.964.000		Dinas Koperasi dan Usaha Kecil Menengah		
	Presentase Kontribusi sektor KUKM terhadap PDRB Jawa Tengah										%	4.96		4.96	4.96		Dinas Koperasi dan Usaha Kecil Menengah		
		Meningkatnya persentase pertumbuhan omzet Koperasi dan UKM Jawa Tengah											28.015.000.000	28.409.764.000	27.589.764.000		Dinas Koperasi dan Usaha Kecil Menengah		
			Persentase Pertumbuhan Omzet KUKM Jawa Tengah								%	9.88	28.015.000.000	9.88	28.409.764.000	9.88	27.589.764.000	Dinas Koperasi dan Usaha Kecil Menengah	
				2.17.03	PROGRAM PENGAWASAN DAN PEMERIKSAAN KOPERASI								2.250.000.000		2.250.000.000		2.050.000.000		
						Persentase Jumlah Koperasi Aktif Provinsi					%	66	2.250.000.000	66	2.250.000.000	66	2.050.000.000	Bidang Pengawasan	
				2.17.03.1.01		Pemeriksaan dan Pengawasan Koperasi yang Wilayah Keanggotaannya Lintas Daerah Kabupaten/Kota dalam 1 (satu) Daerah Provinsi							650.000.000		650.000.000		650.000.000		
						Persentase Koperasi Provinsi yang sudah diawasi					%	100	650.000.000	100	650.000.000	100	650.000.000	Bidang Pengawasan	
				2.17.03.1.01.01		Meningkatkan Akuntabilitas, Kepercayaan, Kepatuhan, Kesenambungan, dan Memberikan Manfaat yang S ebesar-Besarnya ke pada Anggota dan Masyarakat							450.000.000		450.000.000		450.000.000		
						Jumlah Koperasi Provinsi yang ditingkatkan akuntabilitasnya					Unit	450	450.000.000	450	450.000.000	450	450.000.000	SEKSI PENGAWASAN	OPD Provinsi; PROVINSI JAWA TENGAH

Tujuan	Indikator Tujuan	Sasaran	Indikator Sasaran	Kode	Program	Indikator Program	Kegiatan	Indikator Kegiatan	Sub Kegiatan	Indikator Sub Kegiatan	Satuan	Capaian Kinerja Program dan Kerangka Pendanaan Tahun 2022						Unit Kerja Perangkat Daerah	Lokasi
												RKPD		APBD		P-RKPD			
												Target	Rp	Target	Rp	Target	Rp		
(1)	(2)	(3)	(4)	(5)	(6)	(7)	(8)	(9)	(10)	(11)	(12)	(13)	(14)	(15)	(16)	(17)	(18)	(19)	(20)
				2.17.03.1.01.02					Peningkatan Kepatuhan Koperasi terhadap Peraturan Perundang-Undangan dan Terbentuknya Koperasi yang Kuat, Sehat, Mandiri, Tangguh, serta Akuntabel				200.000.000		200.000.000		200.000.000		
									Jumlah Koperasi Provinsi yang ditingkatkan kepatuhannya		Unit	450	200.000.000	450	200.000.000	450	200.000.000	SEKSI PENGAWASAN	OPD Provinsi; PROVINSI JAWA TENGAH
				2.17.03.1.02			Pemeriksaan dan Pengawasan Koperasi Simpan Pinjam/Unit Simpan Pinjam Koperasi yang Wilayah Keanggotaannya Lintas Daerah Kabupaten/Kota dalam 1 (satu) Daerah Provinsi						1.600.000.000		1.600.000.000		1.400.000.000		
								Presentase KSP/USP yang sudah diawasi			%	100	1.600.000.000	100	1.600.000.000	100	1.400.000.000	Bidang Pengawasan	
				2.17.03.1.02.01					Meningkatkan Akuntabilitas, Kepercayaan, Kepatuhan, Kesenambungan, dan Memberikan Manfaat yang Sebesar-Besarnya ke pada Anggota dan Masyarakat				1.600.000.000		1.600.000.000		1.400.000.000		
									Jumlah KSP/USP yang ditingkatkan akuntabilitasnya		Unit	500	1.600.000.000	500	1.600.000.000	500	1.400.000.000	SEKSI PENGAWASAN	OPD Provinsi; PROVINSI JAWA TENGAH
				2.17.04	PROGRAM PENILAIAN KESEHATAN KSP/USP KOPERASI								2.000.000.000		2.000.000.000		1.780.000.000		
						Persentase Jml KSP/KSPPS Prov dng Kategori Sehat					%	23.5	2.000.000.000	23.5	2.000.000.000	23.5	1.780.000.000	Bidang Pengawasan	
				2.17.04.1.01			Penilaian Kesehatan Koperasi Simpan Pinjam/Unit Simpan Pinjam Koperasi yang Wilayah Keanggotaannya Lintas Daerah Kabupaten/Kota dalam 1 (satu) Daerah Provinsi						2.000.000.000		2.000.000.000		1.780.000.000		
								Presentase KSP/USP Provinsi yang sudah Dinilai Kesehatannya			%	100	2.000.000.000	100	2.000.000.000	100	1.780.000.000	Bidang Pengawasan	

Tujuan	Indikator Tujuan	Sasaran	Indikator Sasaran	Kode	Program	Indikator Program	Kegiatan	Indikator Kegiatan	Sub Kegiatan	Indikator Sub Kegiatan	Satuan	Capaian Kinerja Program dan Kerangka Pendanaan Tahun 2022						Unit Kerja Perangkat Daerah	Lokasi
												RKPD		APBD		P-RKPD			
												Target	Rp	Target	Rp	Target	Rp		
(1)	(2)	(3)	(4)	(5)	(6)	(7)	(8)	(9)	(10)	(11)	(12)	(13)	(14)	(15)	(16)	(17)	(18)	(19)	(20)
				2.17.04.1.01.01					Penilaian Permodalan, Kualitas Aktiva Produktif, Manajemen, Efisiensi, Likuiditas, Jatidiri Koperasi, Pertumbuhan dan Kemandirian Koperasi				500.000.000		500.000.000		480.000.000		
									Jumlah pengurus/pengelola KSP/USP Provinsi yang ditingkatkan kualitas kesehatannya	Orang	228		500.000.000	228	500.000.000	228	480.000.000	SEKSI PENILAIAN KESEHATAN	OPD Provinsi; PROVINSI JAWA TENGAH
				2.17.04.1.01.02					Mengukur Tingkat Kesehatan Koperasi				1.500.000.000		1.500.000.000		1.300.000.000		
									Jumlah KSP/USP Provinsi yang diukur tingkat kesehatannya	Unit	375		1.500.000.000	375	1.500.000.000	375	1.300.000.000	SEKSI PENILAIAN KESEHATAN	OPD Provinsi; PROVINSI JAWA TENGAH
				2.17.06	PROGRAM PEMBERDAYAAN DAN PERLINDUNGAN KOPERASI								7.275.000.000		7.275.000.000		6.875.000.000		
						Persentase Koperasi Provinsi yang berkualitas				%	18		7.275.000.000	18	7.275.000.000	18	6.875.000.000	Bidang Kelembagaan	
				2.17.06.1.01			Pemberdayaan dan Perlindungan Koperasi yang Keanggotaannya Lintas Daerah Kabupaten/Kota dalam 1 (satu) Daerah Provinsi						7.275.000.000		7.275.000.000		6.875.000.000		
							Persentase Kop Prov yg difasilitasi penguatan manaj & kelembagaanya			%	16		3.690.000.000	16	3.690.000.000	16	3.510.000.000	Bidang Kelembagaan	
				2.17.06.1.01.02					Peningkatan Produktivitas, Nilai Tambah, Akses Pasar, Akses Pembiayaan, Penguatan Kelembagaan, Penataan Manajemen, Standarisasi, dan Restrukturisasi Usaha				3.690.000.000		3.690.000.000		3.510.000.000		
									Jumlah Kop Prov yg difasilitasi penguatan manajemen dan kelembagaanya	Unit	194		3.690.000.000	194	3.690.000.000	194	3.510.000.000	SEKSI ORGANISASI	OPD Provinsi; PROVINSI JAWA TENGAH; KOTA SEMARANG
							Persentase Jumlah Koperasi Provinsi difasilitasi peningkatan usahanya			%	13		3.585.000.000	13	3.585.000.000	13	3.365.000.000	Bidang Kelembagaan	
				2.17.06.1.01.01					Perluasan Akses Pasar, Akses Pembiayaan, Penataan Manajemen, Standarisasi, dan Restrukturisasi Usaha				3.585.000.000		3.585.000.000		3.365.000.000		

Tujuan	Indikator Tujuan	Sasaran	Indikator Sasaran	Kode	Program	Indikator Program	Kegiatan	Indikator Kegiatan	Sub Kegiatan	Indikator Sub Kegiatan	Satuan	Capaian Kinerja Program dan Kerangka Pendanaan Tahun 2022						Unit Kerja Perangkat Daerah	Lokasi
												RKPD		APBD		P-RKPD			
												Target	Rp	Target	Rp	Target	Rp		
(1)	(2)	(3)	(4)	(5)	(6)	(7)	(8)	(9)	(10)	(11)	(12)	(13)	(14)	(15)	(16)	(17)	(18)	(19)	(20)
										Jumlah Koperasi Prov yang difasilitasi pengembangannya	Unit	154	3.585.000.000	154	3.585.000.000	154	3.365.000.000	SEKSI TATALAKSANA	OPD Provinsi; PROVINSI JAWA TENGAH; KOTA SEMARANG
				2.17.07	PROGRAM PEMBERDAYAAN USAHA MENENGAH, USAHA KECIL, DAN USAHA MIKRO (UMKM)								7.840.000.000		8.234.764.000		8.234.764.000		
						Persentase Usaha Mikro menuju kecil					%	12.59	7.840.000.000	12.59	8.234.764.000	12.59	8.234.764.000	Bidang Restrukturisasi dan Pembiayaan	
				2.17.07.1.01			Pemberdayaan Usaha Kecil yang dilakukan Melalui Pendataan, Kemitraan, Kemudahan Perijinan, Penguatan Kelembagaan dan Koordinasi Dengan Para Pemangku Kepentingan						7.840.000.000		8.234.764.000		8.234.764.000		
								persentase pelaku Usaha mikro yg sudah ditingkatkan kapasitas ush dan perlindungan produknya			%	20.24	6.140.000.000	20.24	6.534.764.000	20.24	6.534.764.000	Bidang Restrukturisasi dan Pembiayaan	
				2.17.07.1.01.01					Menumbuhkembangkan UMKM untuk menjadi Usaha yang Tangguh dan Mandiri sehingga dapat Meningkatkan Penciptaan Lapangan Kerja, Pemerataan Pendapatan, Pertumbuhan Ekonomi, dan Pengentasan Kemiskinan			6.140.000.000		6.534.764.000		6.534.764.000			
									Jumlah Pelaku Usaha Mikro yang ditingkatkan kapasitas ush dan perlindungan produknya	Orang	2030	6.140.000.000	2480	6.534.764.000	2480	6.534.764.000	SEKSI RESTRUKTURISASI USAHA	OPD Provinsi; KOTA SEMARANG	
								persentase pelaku Usaha Mikro mengakses pembiayaan			%	13.2	1.700.000.000	13.2	1.700.000.000	13.2	1.700.000.000	Bidang Restrukturisasi dan Pembiayaan	
				2.17.07.1.01.01					Menumbuhkembangkan UMKM untuk menjadi Usaha yang Tangguh dan Mandiri sehingga dapat Meningkatkan Penciptaan Lapangan Kerja, Pemerataan Pendapatan, Pertumbuhan Ekonomi, dan Pengentasan Kemiskinan			1.700.000.000		1.700.000.000		1.700.000.000			

									Jumlah Pelaku Usaha Mikro yang ditingkatkan akses pembiayaannya	Orang	900	1.700.000.000	900	1.700.000.000	900	1.700.000.000	SEKSI PEMBIAYAAN	OPD Provinsi; KOTA SEMARANG	
			2.17.08	PROGRAM PENGEMBANGAN UMKM								8.650.000.000		8.650.000.000		8.650.000.000			
										%	23	8.650.000.000	23	8.650.000.000	23	8.650.000.000	Bidang Bina Usaha		
			2.17.08.1.01					Pengembangan Usaha Kecil dengan Orientasi Peningkatan Skala Usaha Menjadi Usaha Menengah				8.650.000.000		8.650.000.000		8.650.000.000			
								Presentase pelaku usaha kecil yg ditingkatkan kualitas produksi dan pengolahannya		%	10	3.027.500.000	10	3.027.500.000	10	3.027.500.000	Bidang Bina Usaha		
			2.17.08.1.01.01					Produksi dan Pengolahan, Pemasaran, Sumber Daya Manusia, serta Desain dan Teknologi				3.027.500.000		3.027.500.000		3.027.500.000			
								Jumlah Pelaku UMKM yang ditingkatkan kualitas produksi dan pengolahannya	Orang	300	3.027.500.000	607	3.027.500.000	607	3.027.500.000	607	3.027.500.000	SEKSI PRODUKSI	OPD Provinsi; PROVINSI JAWA TENGAH
								Persentase pelaku Usaha Kecil yang ditingkatkan Akses Pemasaran Jaringan Usaha, serta Desain dan Teknologi		%	12	5.622.500.000	12	5.622.500.000	12	5.622.500.000	Bidang Bina Usaha		
			2.17.08.1.01.01					Produksi dan Pengolahan, Pemasaran, Sumber Daya Manusia, serta Desain dan Teknologi				5.622.500.000		5.622.500.000		5.622.500.000			
								Jumlah Pelaku UMKM yang ditingkatkan Akses Pemasaran Jaringan Usaha, serta Desain Teknologi	Orang	420	5.622.500.000	420	5.622.500.000	420	5.622.500.000	420	5.622.500.000	SEKSI PEMASARAN	OPD Provinsi; PROVINSI JAWA TENGAH
		Meningkatnya persentase pertumbuhan tenaga kerja Koperasi dan UKM Jawa Tengah.										6.892.964.000		6.498.200.000		6.498.200.000	Dinas Koperasi dan Usaha Kecil Menengah		
								Presentase Pertumbuhan Tenaga Kerja Koperasi KUKM yg dibina		%	21.1	6.892.964.000	21.1	6.498.200.000	21.1	6.498.200.000	21.1	6.498.200.000	Dinas Koperasi dan Usaha Kecil Menengah
			2.17.05	PROGRAM PENDIDIKAN DAN LATIHAN PERKOPERASIAN								6.892.964.000		6.498.200.000		6.498.200.000			

Tujuan	Indikator Tujuan	Sasaran	Indikator Sasaran	Kode	Program	Indikator Program	Kegiatan	Indikator Kegiatan	Sub Kegiatan	Indikator Sub Kegiatan	Satuan	Capaian Kinerja Program dan Kerangka Pendanaan Tahun 2022						Unit Kerja Perangkat Daerah	Lokasi
												RKPD		APBD		P-RKPD			
												Target	Rp	Target	Rp	Target	Rp		
(1)	(2)	(3)	(4)	(5)	(6)	(7)	(8)	(9)	(10)	(11)	(12)	(13)	(14)	(15)	(16)	(17)	(18)	(19)	(20)
						Persentase SDM KUMKM yang terampil					%	82	6.892.964.000	82	6.498.200.000	82	6.498.200.000	Balai Pelatihan Koperasi, Usaha Kecil Dan Menengah Kelas A.	
				2.17.05.1.01			Pendidikan dan Latihan Perkoperasian bagi Koperasi yang Wilayah Lintas Daerah Kabupaten/Kota dalam 1 (satu) Daerah Provinsi						6.892.964.000		6.498.200.000		6.498.200.000		
								persentase SDM Koperasi dan UMKM yang meningkat pengetahuan & ketrampilan ush nya			%	85	5.296.704.000	85	4.733.565.000	85	4.733.565.000	Balai Pelatihan Koperasi, Usaha Kecil Dan Menengah Kelas A.	
				2.17.05.1.01.01				Peningkatan Pemahaman dan Pengetahuan Perkoperasian serta Kapasitas dan Kompetensi SDM Koperasi					5.296.704.000		4.733.565.000		4.733.565.000		
									Jumlah SDM Koperasi dan UMKM yang dilatih melalui pelatihan reguler	Orang	975	2.887.584.000	850	2.340.068.000	850	2.340.068.000	SEKSI PENYELENGGARA	OPD Provinsi; KOTA SEMARANG	
									Jumlah SDM UMKM yang dilatih melalui pelatihan berjenjang	Orang	575	2.409.120.000	750	2.393.497.000	750	2.393.497.000	SEKSI PENYELENGGARA	OPD Provinsi; UPT Balatkop UKM, PROVINSI JAWA TENGAH	
								Jumlah dokumen instrumen pelatihan, evaluasi dan pengembangan pelatihan yang disusun		Dokumen	4	648.600.000	4	599.500.000	4	599.500.000	Balai Pelatihan Koperasi, Usaha Kecil Dan Menengah Kelas A.		
				2.17.05.1.01.01				Peningkatan Pemahaman dan Pengetahuan Perkoperasian serta Kapasitas dan Kompetensi SDM Koperasi					648.600.000		599.500.000		599.500.000		
									Jumlah dokumen instrumen pelatihan	Dokumen	3	148.600.000	4	99.500.000	4	99.500.000	SEKSI PENGKAJIAN DAN PENGEMBANGAN	OPD Provinsi; UPT Balatkop UKM, PROVINSI JAWA TENGAH	
									jumlah dokumen evaluasi dan pengembangan pelatihan	Dokumen	1	500.000.000	1	500.000.000	1	500.000.000	SEKSI PENGKAJIAN DAN PENGEMBANGAN	OPD Provinsi	
								persentase Jumlah SDM KUMKM start-up bisnis yang difasilitasi coworking space			%	50	947.660.000	50	1.165.135.000	50	1.165.135.000	Balai Pelatihan Koperasi, Usaha Kecil Dan Menengah Kelas A.	
				2.17.05.1.01.01				Peningkatan Pemahaman dan Pengetahuan Perkoperasian serta Kapasitas dan Kompetensi SDM Koperasi					947.660.000		1.165.135.000		1.165.135.000		

Tujuan	Indikator Tujuan	Sasaran	Indikator Sasaran	Kode	Program	Indikator Program	Kegiatan	Indikator Kegiatan	Sub Kegiatan	Indikator Sub Kegiatan	Satuan	Capaian Kinerja Program dan Kerangka Pendanaan Tahun 2022						Unit Kerja Perangkat Daerah	Lokasi
												RKPD		APBD		P-RKPD			
												Target	Rp	Target	Rp	Target	Rp		
(1)	(2)	(3)	(4)	(5)	(6)	(7)	(8)	(9)	(10)	(11)	(12)	(13)	(14)	(15)	(16)	(17)	(18)	(19)	(20)
										Jumlah SDM Pendamping Pasca Pelatihan yang ditingkatkan kualitasnya	Orang	60	180.200.000	60	397.675.000	60	397.675.000	SEKSI PENGAJIAN DAN PENGEMBANGAN	OPD Provinsi; UPT Balatkop UKM, PROVINSI JAWA TENGAH
										Jumlah SDM KUMKM start-up bisnis yang difasilitasi coworking space	Orang	1100	767.460.000	400	767.460.000	400	767.460.000	SEKSI PENGAJIAN DAN PENGEMBANGAN	OPD Provinsi; UPT Balatkop UKM, PROVINSI JAWA TENGAH
Meningkatkan tata kelola organisasi Perangkat Daerah													26.619.388.000		26.619.388.000		26.310.710.000	Dinas Koperasi dan Usaha Kecil Menengah	
	Nilai Kepuasan Masyarakat										%	84		84		84		Dinas Koperasi dan Usaha Kecil Menengah	
		Meningkatnya kualitas pelayanan Perangkat Daerah											25.619.388.000		25.619.388.000		25.255.710.000	Dinas Koperasi dan Usaha Kecil Menengah	
			Nilai Kepuasan Masyarakat								%	84	25.619.388.000	84	25.619.388.000	84	25.255.710.000	Dinas Koperasi dan Usaha Kecil Menengah	
				X.XX.01	PROGRAM PENUNJANG URUSAN PEMERINTAHAN DAERAH PROVINSI								25.619.388.000		25.619.388.000		25.255.710.000		
						Persentase ketercapaian pelayanan umum, kepegawaian, dan keuangan Perangkat Daerah					%	84	21.619.388.000	84	21.619.388.000	84	20.877.710.000	Dinas Koperasi dan Usaha Kecil Menengah	
				X.XX.01.1.02		Administrasi Keuangan Perangkat Daerah							16.011.948.000		16.011.948.000		15.350.270.000		
							Jumlah laporan pelaksanaan administrasi keuangan Perangkat Daerah				Laporan	7	16.011.948.000	7	16.011.948.000	7	15.350.270.000	Dinas Koperasi dan Usaha Kecil Menengah	
				X.XX.01.1.02.01			Penyediaan Gaji dan Tunjangan ASN						14.811.948.000		14.811.948.000		14.199.270.000		
							Jumlah bulan terpenuhinya kebutuhan gaji dan tunjangan ASN				Bulan	12	14.811.948.000	12	14.811.948.000	12	14.199.270.000	SUB BAGIAN KEUANGAN	OPD Provinsi; KOTA SEMARANG
				X.XX.01.1.02.02			Penyediaan Administrasi Pelaksanaan Tugas ASN						750.000.000		750.000.000		701.000.000		
							Jumlah bulan terpenuhinya kebutuhan administrasi pendukung pelaksanaan tugas ASN				Bulan	12	750.000.000	12	750.000.000	12	701.000.000	SUB BAGIAN KEUANGAN	OPD Provinsi; KOTA SEMARANG
				X.XX.01.1.02.03			Pelaksanaan Penatausahaan dan Pengujian/Verifikasi Keuangan SKPD						350.000.000		350.000.000		350.000.000		

Tujuan	Indikator Tujuan	Sasaran	Indikator Sasaran	Kode	Program	Indikator Program	Kegiatan	Indikator Kegiatan	Sub Kegiatan	Indikator Sub Kegiatan	Satuan	Capaian Kinerja Program dan Kerangka Pendanaan Tahun 2022						Unit Kerja Perangkat Daerah	Lokasi
												RKPD		APBD		P-RKPD			
												Target	Rp	Target	Rp	Target	Rp		
(1)	(2)	(3)	(4)	(5)	(6)	(7)	(8)	(9)	(10)	(11)	(12)	(13)	(14)	(15)	(16)	(17)	(18)	(19)	(20)
										umlah laporan pelaksanaan penatausahaan dan verifikasi keuangan	Laporan	12	350.000.000	12	350.000.000	12	350.000.000	SUB BAGIAN KEUANGAN	
				X.XX.01.1.02.04						Koordinasi dan Pelaksanaan Akuntansi SKPD			50.000.000		50.000.000		50.000.000		
										Jumlah dokumen laporan akuntansi perangkat Daerah	Laporan	12	50.000.000	12	50.000.000	12	50.000.000	SUB BAGIAN KEUANGAN	
				X.XX.01.1.02.06						Pengelolaan dan Penyiapan Bahan Tanggapan Pemeriksaan			25.000.000		25.000.000		25.000.000		
										Jumlah dokumen tanggapan pemeriksanaan keuangan yang disusun	Dokumen	5	25.000.000	5	25.000.000	5	25.000.000	SUB BAGIAN KEUANGAN	
				X.XX.01.1.02.07						Koordinasi dan Penyusunan Laporan Keuangan Bulana n/Triwulanan/Sem esterana SKPD			25.000.000		25.000.000		25.000.000		
										Jumlah Laporan Keuangan Bulanna/Tri wulanan/Semesteran PD yang disusun	Laporan	4	25.000.000	4	25.000.000	4	25.000.000	SUB BAGIAN KEUANGAN	
				X.XX.01.1.03						Administrasi Barang Milik Daerah pada Perangkat Daerah			95.000.000		95.000.000		95.000.000		
										Jumlah laporan pelaksanaan Administrasi Barang Milik Daerah pada Perangkat Daerah	Laporan	26	95.000.000	26	95.000.000	26	95.000.000	Dinas Koperasi dan Usaha Kecil Menengah	
				X.XX.01.1.03.02						Pengamanan Barang Milik Daerah SKPD			95.000.000		95.000.000		95.000.000		
										Jumlah bulan terpenuhinya premi asuransi barang milik daerah	Bulan	12	95.000.000	12	95.000.000	12	95.000.000	SUB BAGIAN UMUM DAN KEPEGAWAIAN	OPD Provinsi; Dinas, PROVINSI JAWA TENGAH; KOTA SEMARANG; KAB. BANYUMAS
				X.XX.01.1.05						Administrasi Kepegawaian Perangkat Daerah			90.000.000		90.000.000		90.000.000		
										Jumlah laporan pelaksanaan Administrasi Kepegawaian Perangkat Daerah	Laporan	12	90.000.000	12	90.000.000	12	90.000.000	Dinas Koperasi dan Usaha Kecil Menengah	
				X.XX.01.1.05.03						Pendataan dan Pengolahan Administrasi Kepegawaian			20.000.000		20.000.000		20.000.000		
										Jumlah bulan pelayanan administrasi kepegawaian perangkat daerah	Bulan	12	20.000.000	12	20.000.000	12	20.000.000	SUB BAGIAN UMUM DAN KEPEGAWAIAN	OPD Provinsi; KOTA SEMARANG
				X.XX.01.1.05.09						Pendidikan dan Pelatihan Pegawai Berdasarkan Tugas dan Fungsi			50.000.000		50.000.000		50.000.000		

Tujuan	Indikator Tujuan	Sasaran	Indikator Sasaran	Kode	Program	Indikator Program	Kegiatan	Indikator Kegiatan	Sub Kegiatan	Indikator Sub Kegiatan	Satuan	Capaian Kinerja Program dan Kerangka Pendanaan Tahun 2022						Unit Kerja Perangkat Daerah	Lokasi
												RKPD		APBD		P-RKPD			
												Target	Rp	Target	Rp	Target	Rp		
(1)	(2)	(3)	(4)	(5)	(6)	(7)	(8)	(9)	(10)	(11)	(12)	(13)	(14)	(15)	(16)	(17)	(18)	(19)	(20)
										Jumlah ASN yang mengikuti DIKLAT/Workshop/Seminar	Orang	100	50.000.000	100	50.000.000	100	50.000.000	SUB BAGIAN UMUM DAN KEPEGAWAIAN	OPD Provinsi; KOTA SEMARANG
				X.XX.01.1.05.11						Bimbingan Teknis Implementasi Peraturan Perundang-Undangan			20.000.000		20.000.000		20.000.000		
										Jumlah Pegawai yang mengikuti Bimbingan Teknis	Orang	20	20.000.000	20	20.000.000	20	20.000.000	SUB BAGIAN UMUM DAN KEPEGAWAIAN	OPD Provinsi; KOTA SEMARANG
				X.XX.01.1.06			Administrasi Umum Perangkat Daerah						2.235.000.000		2.235.000.000		2.233.000.000		
								Jumlah laporan pelaksanaan administrasi umum Perangkat Daerah			Laporan	12	2.235.000.000	12	2.235.000.000	12	2.233.000.000	Dinas Koperasi dan Usaha Kecil Menengah	
				X.XX.01.1.06.01				Penyediaan Komponen Instalasi Listrik/Penerangan Bangunan Kantor					70.000.000		70.000.000		70.000.000		
								umlah bulan terpenuhinya penyediaan komponen Instalasi Listrik/Penerangan Bangunan Kantor		Bulan	12	70.000.000	12	70.000.000	12	70.000.000	SUB BAGIAN UMUM DAN KEPEGAWAIAN	OPD Provinsi; KAB. BANYUMAS; KOTA SEMARANG	
				X.XX.01.1.06.02				Penyediaan Peralatan dan Perlengkapan Kantor					210.000.000		210.000.000		190.000.000		
								Jumlah unit penyediaan Peralatan Kantor		Unit	8	210.000.000	8	210.000.000	8	190.000.000	SUB BAGIAN UMUM DAN KEPEGAWAIAN	OPD Provinsi; KAB. BANYUMAS; KOTA SEMARANG	
				X.XX.01.1.06.03				Penyediaan Peralatan Rumah Tangga					75.000.000		75.000.000		75.000.000		
								Jumlah bulan terpenuhinya kebutuhan rumah tangga perangkat daerah		Bulan	12	75.000.000	12	75.000.000	12	75.000.000	SUB BAGIAN UMUM DAN KEPEGAWAIAN	OPD Provinsi; KAB. BANYUMAS; KOTA SEMARANG	
				X.XX.01.1.06.04				Penyediaan Bahan Logistik Kantor					240.000.000		240.000.000		240.000.000		
								Jumlah Bulan terpenuhinya kebutuhan logistik kantor		Bulan	12	240.000.000	12	240.000.000	12	240.000.000	SUB BAGIAN UMUM DAN KEPEGAWAIAN	OPD Provinsi; KOTA SEMARANG	
				X.XX.01.1.06.05				Penyediaan Barang Cetak dan Penggandaan					100.000.000		100.000.000		68.150.000		
								Jumlah Bulan terpenuhinya kebutuhan barang cetakan dan penggandaan kantor		Bulan	12	100.000.000	12	100.000.000	12	68.150.000	SUB BAGIAN UMUM DAN KEPEGAWAIAN	OPD Provinsi; KOTA SEMARANG	
				X.XX.01.1.06.06				Penyediaan Bahan Bacaan dan Peraturan Perundang-undangan					300.000.000		300.000.000		349.850.000		
								Jumlah bulan tercukupinya kebutuhan bahan bacaan/buku perpustakaan PD		Bulan	12	300.000.000	12	300.000.000	12	349.850.000	SUB BAGIAN UMUM DAN KEPEGAWAIAN	OPD Provinsi; KOTA SEMARANG	

Tujuan	Indikator Tujuan	Sasaran	Indikator Sasaran	Kode	Program	Indikator Program	Kegiatan	Indikator Kegiatan	Sub Kegiatan	Indikator Sub Kegiatan	Satuan	Capaian Kinerja Program dan Kerangka Pendanaan Tahun 2022						Unit Kerja Perangkat Daerah	Lokasi
												RKPD		APBD		P-RKPD			
												Target	Rp	Target	Rp	Target	Rp		
(1)	(2)	(3)	(4)	(5)	(6)	(7)	(8)	(9)	(10)	(11)	(12)	(13)	(14)	(15)	(16)	(17)	(18)	(19)	(20)
				X.XX.01.1.06.08					Fasilitas Kunjungan Tamu				200.000.000		200.000.000		200.000.000		
									Jumlah bulan terpenuhinya kebutuhan fasilitas kunjungan tamu		Bulan	12	200.000.000	12	200.000.000	12	200.000.000	SUB BAGIAN UMUM DAN KEPEGAWAIAN	OPD Provinsi; KOTA SEMARANG
				X.XX.01.1.06.09					Penyelenggaraan Rapat Koordinasi dan Konsultasi SKPD				1.000.000.000		1.000.000.000		1.000.000.000		
									Jumlah bulan terpenuhinya pelaksanaan rapat-rapat koordinasi dan konsultasi ke dalam dan luar daerah		Bulan	12	1.000.000.000	12	1.000.000.000	12	1.000.000.000	SUB BAGIAN UMUM DAN KEPEGAWAIAN	OPD Provinsi; KOTA SEMARANG
				X.XX.01.1.06.10					Penatausahaan Arsip Dinamis pada SKPD				40.000.000		40.000.000		40.000.000		
									Jumlah bulan terpenuhinya penatausahaan arsip		Bulan	12	40.000.000	12	40.000.000	12	40.000.000	SUB BAGIAN UMUM DAN KEPEGAWAIAN	OPD Provinsi; KOTA SEMARANG
				X.XX.01.1.07			Pengadaan Barang Milik Daerah Penunjang Urusan Pemerintah Daerah						200.000.000		200.000.000		200.000.000		
								Jumlah laporan Pengadaan Barang Milik Daerah Penunjang Urusan Pemerintah Daerah			Laporan	12	200.000.000	12	200.000.000	12	200.000.000	Dinas Koperasi dan Usaha Kecil Menengah	
				X.XX.01.1.07.06					Pengadaan Peralatan dan Mesin Lainnya				50.000.000		50.000.000		50.000.000		
									Jumlah unit pengadaan Peralatan dan Mesin		Unit	4	50.000.000	4	50.000.000	4	50.000.000	SUB BAGIAN UMUM DAN KEPEGAWAIAN	OPD Provinsi; KOTA SEMARANG; KOTA SEMARANG
				X.XX.01.1.07.10					Pengadaan Sarana dan Prasarana Gedung Kantor atau Bangunan Lainnya				100.000.000		100.000.000		100.000.000		
									Jumlah unit Sarana dan Prasarana gedung Kantor/ Bangunan Lainnya		Unit	4	100.000.000	4	100.000.000	4	100.000.000	SUB BAGIAN UMUM DAN KEPEGAWAIAN	OPD Provinsi; KOTA SEMARANG
				X.XX.01.1.07.11					Pengadaan Sarana dan Prasarana Pendukung Gedung Kantor atau Bangunan Lainnya				50.000.000		50.000.000		50.000.000		
									Jumlah unit pengadaan Sarana dan Prasarana Pendukung Gedung Kantor atau Bangunan Lainnya		Unit	6	50.000.000	6	50.000.000	6	50.000.000	SUB BAGIAN UMUM DAN KEPEGAWAIAN	OPD Provinsi; KOTA SEMARANG
				X.XX.01.1.08			Penyediaan Jasa Penunjang Urusan Pemerintahan Daerah						2.286.440.000		2.286.440.000		2.144.440.000		

Tujuan	Indikator Tujuan	Sasaran	Indikator Sasaran	Kode	Program	Indikator Program	Kegiatan	Indikator Kegiatan	Sub Kegiatan	Indikator Sub Kegiatan	Satuan	Capaian Kinerja Program dan Kerangka Pendanaan Tahun 2022						Unit Kerja Perangkat Daerah	Lokasi
												RKPD		APBD		P-RKPD			
												Target	Rp	Target	Rp	Target	Rp		
(1)	(2)	(3)	(4)	(5)	(6)	(7)	(8)	(9)	(10)	(11)	(12)	(13)	(14)	(15)	(16)	(17)	(18)	(19)	(20)
								Jumlah laporan Penyediaan Jasa Penunjang Urusan Pemerintahan Daerah			Laporan	12	2.286.440.000	12	2.286.440.000	12	2.144.440.000	Dinas Koperasi dan Usaha Kecil Menengah	
				X.XX.01.1.08.01				Penyediaan Jasa Surat Menyurat					20.000.000		20.000.000		20.000.000		
									Jumlah bulan pemenuhan pelayanan surat menyurat PD		Bulan	12	20.000.000	12	20.000.000	12	20.000.000	SUB BAGIAN UMUM DAN KEPEGAWAIAN	OPD Provinsi; KOTA SEMARANG
				X.XX.01.1.08.02				Penyediaan Jasa Komunikasi, Sumber Daya Air dan Listrik					600.440.000		600.440.000		472.440.000		
									Jumlah bulan terpenuhinya Jasa Komunikasi,air dan listrik PD		Bulan	12	600.440.000	12	600.440.000	12	472.440.000	SUB BAGIAN UMUM DAN KEPEGAWAIAN	OPD Provinsi; KOTA SEMARANG
				X.XX.01.1.08.03				Penyediaan Jasa Peralatan dan Perlengkapan Kantor					60.000.000		60.000.000		60.000.000		
									Jumlah bulan terpenuhinya jasa peralatan dan perlengkapan kantor		Bulan	12	60.000.000	12	60.000.000	12	60.000.000	SUB BAGIAN UMUM DAN KEPEGAWAIAN	OPD Provinsi; KOTA SEMARANG
				X.XX.01.1.08.04				Penyediaan Jasa Pelayanan Umum Kantor					1.606.000.000		1.606.000.000		1.592.000.000		
									Jumlah bulan terpenuhinya jasa pelayanan umum kantor		Bulan	12	1.606.000.000	12	1.606.000.000	12	1.592.000.000	SUB BAGIAN UMUM DAN KEPEGAWAIAN	OPD Provinsi; KOTA SEMARANG
				X.XX.01.1.09			Pemeliharaan Barang Milik Daerah Penunjang Urusan Pemerintahan Daerah						701.000.000		701.000.000		765.000.000		
								Jumlah laporan Pemeliharaan Barang Milik Daerah Penunjang Urusan Pemerintahan Daerah			Laporan	12	701.000.000	12	701.000.000	12	765.000.000	Dinas Koperasi dan Usaha Kecil Menengah	
				X.XX.01.1.09.01				Penyediaan Jasa Pemeliharaan, Biaya Pemeliharaan dan Pajak Kendaraan Perorangan Dinas atau Kendaraan Dinas Jabatan					50.000.000		50.000.000		22.000.000		
									Jumlah bulan terpenuhinya biaya Pemeliharaan Rutin/ Berkala dan Pajak Kendaraan Dinas Jabatan		Bulan	12	50.000.000	12	50.000.000	12	22.000.000	SUB BAGIAN UMUM DAN KEPEGAWAIAN	OPD Provinsi; KOTA SEMARANG
				X.XX.01.1.09.02				Penyediaan Jasa Pemeliharaan, Biaya Pemeliharaan, Pajak dan Perizinan Kendaraan Dinas Operasional atau Lapangan					400.000.000		400.000.000		400.000.000		

Tujuan	Indikator Tujuan	Sasaran	Indikator Sasaran	Kode	Program	Indikator Program	Kegiatan	Indikator Kegiatan	Sub Kegiatan	Indikator Sub Kegiatan	Satuan	Capaian Kinerja Program dan Kerangka Pendanaan Tahun 2022						Unit Kerja Perangkat Daerah	Lokasi	
												RKPD		APBD		P-RKPD				
												Target	Rp	Target	Rp	Target	Rp			
(1)	(2)	(3)	(4)	(5)	(6)	(7)	(8)	(9)	(10)	(11)	(12)	(13)	(14)	(15)	(16)	(17)	(18)	(19)	(20)	
										Jumlah bulan terpenuhinya biaya Pemeliharaan Rutin/ Berkala dan Pajak Kendaraan Dinas Operasional	Bulan	12	400.000.000	12	400.000.000	12	400.000.000	SUB BAGIAN UMUM DAN KEPEGAWAIAN	OPD Provinsi; KOTA SEMARANG	
				X.XX.01.1.09.05					Pemeliharaan Mebel				10.000.000		10.000.000		10.000.000			
										Jumlah bulan terpenuhinya biaya Pemeliharaan Mebel	Bulan	12	10.000.000	12	10.000.000	12	10.000.000	SUB BAGIAN UMUM DAN KEPEGAWAIAN	OPD Provinsi; KOTA SEMARANG	
				X.XX.01.1.09.06					Pemeliharaan Peralatan dan Mesin Lainnya				41.000.000		41.000.000		41.000.000			
										Jumlah bulan terpenuhinya pemeliharaan peralatan dan mesin lainnya	Bulan	12	41.000.000	12	41.000.000	12	41.000.000	SUB BAGIAN UMUM DAN KEPEGAWAIAN	OPD Provinsi; KOTA SEMARANG	
				X.XX.01.1.09.09					Pemeliharaan/Rehabilitasi Gedung Kantor dan Bangunan Lainnya				100.000.000		100.000.000		192.000.000			
										Jumlah Unit Gedung Yang Direhab	Unit	1	100.000.000	1	100.000.000	1	192.000.000	SUB BAGIAN UMUM DAN KEPEGAWAIAN	OPD Provinsi; KOTA SEMARANG	
				X.XX.01.1.09.10					Pemeliharaan/Rehabilitasi Sarana dan Prasarana Gedung Kantor atau Bangunan Lainnya				100.000.000		100.000.000		100.000.000			
										Jumlah bulan terpenuhinya Pemeliharaan Rutin/ Berkala dsarana prasarana pendukung gedung kantor	Bulan	12	100.000.000	12	100.000.000	12	100.000.000	SUB BAGIAN UMUM DAN KEPEGAWAIAN	OPD Provinsi; KOTA SEMARANG	
						Persentase ketercapaian administrasi pelayanan Perangkat Daerah					%	84	4.000.000.000	84	4.000.000.000	84	4.378.000.000	Balai Pelatihan Koperasi, Usaha Kecil Dan Menengah Kelas A.		
				X.XX.01.1.06			Administrasi Umum Perangkat Daerah						557.600.000		557.600.000		557.600.000			
								Jumlah laporan pelaksanaan administrasi umum Perangkat Daerah			Laporan			557.600.000		557.600.000	12	557.600.000	Balai Pelatihan Koperasi, Usaha Kecil Dan Menengah Kelas A.	
				X.XX.01.1.06.01					Penyediaan Komponen Instalasi Listrik/Penerangan Bangunan Kantor				70.000.000		70.000.000		70.000.000			
										Jumlah bulan terpenuhinya penyediaan komponen Instalasi Listrik/Penerangan Bangunan Kantor	Bulan	12	70.000.000	12	70.000.000	12	70.000.000	SUB BAGIAN TATA USAHA	OPD Provinsi; UPT Balatkop UKM, PROVINSI JAWA TENGAH; UMKM Center Jawa Tengah, PROVINSI JAWA TENGAH; Hetero Space Solo, PROVINSI JAWA TENGAH; Hetero Space Banyumas, PROVINSI JAWA TENGAH; Hetero Space Semarang, PROVINSI JAWA TENGAH	
				X.XX.01.1.06.02					Penyediaan Peralatan dan Perlengkapan Kantor				300.000.000		300.000.000		300.000.000			

Tujuan	Indikator Tujuan	Sasaran	Indikator Sasaran	Kode	Program	Indikator Program	Kegiatan	Indikator Kegiatan	Sub Kegiatan	Indikator Sub Kegiatan	Satuan	Capaian Kinerja Program dan Kerangka Pendanaan Tahun 2022						Unit Kerja Perangkat Daerah	Lokasi
												RKPD		APBD		P-RKPD			
												Target	Rp	Target	Rp	Target	Rp		
(1)	(2)	(3)	(4)	(5)	(6)	(7)	(8)	(9)	(10)	(11)	(12)	(13)	(14)	(15)	(16)	(17)	(18)	(19)	(20)
										Jumlah unit penyediaan Peralatan Kantor	Unit	20	300.000.000	20	300.000.000	20	300.000.000	SUB BAGIAN TATA USAHA	OPD Provinsi; Balatkop UKM, PROVINSI JAWA TENGAH; UMKM Center Jawa Tengah, PROVINSI JAWA TENGAH; Hetero Space Semarang, PROVINSI JAWA TENGAH; Hetero Space Solo, PROVINSI JAWA TENGAH; Hetero Space Banyumas, PROVINSI JAWA TENGAH
				X.XX.01.1.06.03						Penyediaan Peralatan Rumah Tangga			70.000.000		70.000.000		70.000.000		
										Jumlah bulan terpenuhinya kebutuhan rumah tangga perangkat daerah pada Balatkop UKM	Bulan	12	70.000.000	12	70.000.000	12	70.000.000	SUB BAGIAN TATA USAHA	OPD Provinsi; Balatkop UKM, PROVINSI JAWA TENGAH; UMKM Center Jawa Tengah, PROVINSI JAWA TENGAH; Hetero Space Semarang, PROVINSI JAWA TENGAH; Hetero Space Solo, PROVINSI JAWA TENGAH; Hetero Space Banyumas, PROVINSI JAWA TENGAH
				X.XX.01.1.06.05						Penyediaan Barang Cetak dan Penggandaan			7.600.000		7.600.000		7.600.000		
										Jumlah Bulan terpenuhinya kebutuhan barang cetakan dan penggandaan kantor	Bulan	12	7.600.000	12	7.600.000	12	7.600.000	SUB BAGIAN TATA USAHA	OPD Provinsi; Balatkop UKM, PROVINSI JAWA TENGAH; UMKM Center, PROVINSI JAWA TENGAH; Hetero Space Semarang, PROVINSI JAWA TENGAH; Hetero Space Solo, PROVINSI JAWA TENGAH; Hetero Space Banyumas, PROVINSI JAWA TENGAH
				X.XX.01.1.06.06						Penyediaan Bahan Bacaan dan Peraturan Perundang-undangan			10.000.000		10.000.000		10.000.000		
										Jumlah bulan tercukupinya kebutuhan bahan bacaan/buku perpustakaan PD pada Balatkop UKM	Bulan	12	10.000.000	12	10.000.000	12	10.000.000	SUB BAGIAN TATA USAHA	OPD Provinsi; Balatkop UKM, PROVINSI JAWA TENGAH; UMKM Center, PROVINSI JAWA TENGAH; Hetero Space Semarang, PROVINSI JAWA TENGAH; Hetero Space Solo, PROVINSI JAWA TENGAH; Hetero Space Banyumas, PROVINSI JAWA TENGAH
				X.XX.01.1.06.09						Penyelenggaraan Rapat Koordinasi dan Konsultasi SKPD			100.000.000		100.000.000		100.000.000		
										Jumlah bulan terpenuhinya pelaksanaan rapat-rapat koordinasi dan konsultasi ke dalam dan luar daerah	Bulan	12	100.000.000	12	100.000.000	12	100.000.000	SUB BAGIAN TATA USAHA	OPD Provinsi; PROVINSI JAWA TENGAH; PROVINSI DKI JAKARTA
				X.XX.01.1.07						Pengadaan Barang Milik Daerah Penunjang Urusan Pemerintah Daerah			650.000.000		650.000.000		1.015.000.000		
										Jumlah laporan Pengadaan Barang Milik Daerah Penunjang Urusan Pemerintah Daerah	Laporan		650.000.000		650.000.000	2	1.015.000.000	Balai Pelatihan Koperasi, Usaha Kecil Dan Menengah Kelas A.	

Tujuan	Indikator Tujuan	Sasaran	Indikator Sasaran	Kode	Program	Indikator Program	Kegiatan	Indikator Kegiatan	Sub Kegiatan	Indikator Sub Kegiatan	Satuan	Capaian Kinerja Program dan Kerangka Pendanaan Tahun 2022						Unit Kerja Perangkat Daerah	Lokasi
												RKPD		APBD		P-RKPD			
												Target	Rp	Target	Rp	Target	Rp		
(1)	(2)	(3)	(4)	(5)	(6)	(7)	(8)	(9)	(10)	(11)	(12)	(13)	(14)	(15)	(16)	(17)	(18)	(19)	(20)
				X.XX.01.1.07.05					Pengadaan Mebel				200.000.000		200.000.000		408.500.000		
									Jumlah unit pengadaan meubelair	Unit	15		200.000.000	15	200.000.000	15	408.500.000	SUB BAGIAN TATA USAHA	OPD Provinsi; Balatkop UKM, PROVINSI JAWA TENGAH; UKM Center, PROVINSI JAWA TENGAH; Hetero Space Semarang, PROVINSI JAWA TENGAH; Hetero Space Solo, PROVINSI JAWA TENGAH; Hetero Space Banyumas, PROVINSI JAWA TENGAH
				X.XX.01.1.07.10					Pengadaan Sarana dan Prasarana Gedung Kantor atau Bangunan Lainnya				400.000.000		400.000.000		556.500.000		
									Jumlah unit Sarana dan Prasarana gedung Kantor/ Bangunan Lainnya	Unit	15		400.000.000	15	400.000.000	15	556.500.000	SUB BAGIAN TATA USAHA	OPD Provinsi; Balatkop UKM, PROVINSI JAWA TENGAH; UKM Center, PROVINSI JAWA TENGAH; Hetero Space Semarang, PROVINSI JAWA TENGAH; Hetero Space Solo, PROVINSI JAWA TENGAH; Hetero Space Banyumas, PROVINSI JAWA TENGAH
				X.XX.01.1.07.11					Pengadaan Sarana dan Prasarana Pendukung Gedung Kantor atau Bangunan Lainnya				50.000.000		50.000.000		50.000.000		
									Jumlah unit pengadaan Sarana dan Prasarana Pendukung Gedung Kantor atau Bangunan Lainnya	Unit	1		50.000.000	1	50.000.000	1	50.000.000	SUB BAGIAN TATA USAHA	OPD Provinsi; PROVINSI JAWA TENGAH
				X.XX.01.1.08					Penyediaan Jasa Penunjang Urusan Pemerintahan Daerah				2.382.400.000		2.382.400.000		2.042.900.000		
									Jumlah laporan Penyediaan Jasa Penunjang Urusan Pemerintahan Daerah	Laporan			2.382.400.000		2.382.400.000	12	2.042.900.000	Balai Pelatihan Koperasi, Usaha Kecil Dan Menengah Kelas A.	
				X.XX.01.1.08.01					Penyediaan Jasa Surat Menyurat				7.000.000		7.000.000		5.000.000		
									Jumlah bulan pemenuhan pelayanan surat menyurat PD pada Balatkop UKM	Bulan	12		7.000.000	12	7.000.000	12	5.000.000	SUB BAGIAN TATA USAHA	OPD Provinsi; PROVINSI JAWA TENGAH
				X.XX.01.1.08.02					Penyediaan Jasa Komunikasi, Sumber Daya Air dan Listrik				900.000.000		900.000.000		568.000.000		
									Jumlah bulan terpenuhinya Jasa Komunikasi, air dan listrik PD pada Balatkop UKM	Bulan	12		900.000.000	12	900.000.000	12	568.000.000	SUB BAGIAN TATA USAHA	OPD Provinsi; Balatkop UKM, PROVINSI JAWA TENGAH; UMKM Center, PROVINSI JAWA TENGAH; Hetero Space Semarang, PROVINSI JAWA TENGAH; Hetero Space Solo, PROVINSI JAWA TENGAH; Hetero Space Banyumas, PROVINSI JAWA TENGAH
				X.XX.01.1.08.03					Penyediaan Jasa Peralatan dan Perlengkapan Kantor				40.000.000		40.000.000		34.500.000		
									Jumlah bulan terpenuhinya jasa peralatan dan perlengkapan kantor	Bulan	12		40.000.000	12	40.000.000	12	34.500.000	SUB BAGIAN TATA USAHA	OPD Provinsi; Balatkop UKM, PROVINSI JAWA TENGAH; UKM Center, PROVINSI JAWA TENGAH; Hetero Space Semarang, PROVINSI JAWA TENGAH; Hetero Space Solo, PROVINSI JAWA TENGAH; Hetero Space Banyumas, PROVINSI JAWA TENGAH

Tujuan	Indikator Tujuan	Sasaran	Indikator Sasaran	Kode	Program	Indikator Program	Kegiatan	Indikator Kegiatan	Sub Kegiatan	Indikator Sub Kegiatan	Satuan	Capaian Kinerja Program dan Kerangka Pendanaan Tahun 2022						Unit Kerja Perangkat Daerah	Lokasi
												RKPD		APBD		P-RKPD			
												Target	Rp	Target	Rp	Target	Rp		
(1)	(2)	(3)	(4)	(5)	(6)	(7)	(8)	(9)	(10)	(11)	(12)	(13)	(14)	(15)	(16)	(17)	(18)	(19)	(20)
				X.XX.01.1.08.04					Penyediaan Jasa Pelayanan Umum Kantor				1.435.400.000		1.435.400.000		1.435.400.000		
									Jumlah bulan terpenuhinya jasa pelayanan umum kantor		Bulan	12	1.435.400.000	12	1.435.400.000	12	1.435.400.000	SUB BAGIAN TATA USAHA	OPD Provinsi; Balatkop UKM, PROVINSI JAWA TENGAH; UKM Center, PROVINSI JAWA TENGAH; Hetero Space Semarang, PROVINSI JAWA TENGAH; Hetero Space Solo, PROVINSI JAWA TENGAH; Hetero Space Banyumas, PROVINSI JAWA TENGAH
				X.XX.01.1.09			Pemeliharaan Barang Milik Daerah Penunjang Urusan Pemerintahan Daerah						410.000.000		410.000.000		762.500.000		
							Jumlah laporan Pemeliharaan Barang Milik Daerah Penunjang Urusan Pemerintahan Daerah				Laporan		410.000.000		410.000.000	12	762.500.000	Balai Pelatihan Koperasi, Usaha Kecil Dan Menengah Kelas A.	
				X.XX.01.1.09.02					Penyediaan Jasa Pemeliharaan, Biaya Pemeliharaan, Pajak dan Perizinan Kendaraan Dinas Operasional atau Lapangan				30.000.000		30.000.000		30.000.000		
									Jumlah bulan terpenuhinya biaya Pemeliharaan Rutin/ Berkala dan Pajak Kendaraan Dinas Operasional		Bulan	12	30.000.000	12	30.000.000	12	30.000.000	SUB BAGIAN TATA USAHA	OPD Provinsi; Balatkop UKM, PROVINSI JAWA TENGAH
				X.XX.01.1.09.05					Pemeliharaan Mebel				40.000.000		40.000.000		40.000.000		
									Jumlah bulan terpenuhinya biaya Pemeliharaan Mebel		Bulan	12	40.000.000	12	40.000.000	12	40.000.000	SUB BAGIAN TATA USAHA	OPD Provinsi; Balatkop UKM, PROVINSI JAWA TENGAH; UKM Center, PROVINSI JAWA TENGAH; Hetero Space Semarang, PROVINSI JAWA TENGAH; Hetero Space Solo, PROVINSI JAWA TENGAH; Hetero Space Banyumas, PROVINSI JAWA TENGAH
				X.XX.01.1.09.06					Pemeliharaan Peralatan dan Mesin Lainnya				40.000.000		40.000.000		30.000.000		
									Jumlah bulan terpenuhinya Pemeliharaan peralatan dan mesin lainnya		Bulan	12	40.000.000	12	40.000.000	12	30.000.000	SUB BAGIAN TATA USAHA	OPD Provinsi; Balatkop UKM, PROVINSI JAWA TENGAH; UKM Center, PROVINSI JAWA TENGAH; Hetero Space Semarang, PROVINSI JAWA TENGAH; Hetero Space Solo, PROVINSI JAWA TENGAH; Hetero Space Banyumas, PROVINSI JAWA TENGAH
				X.XX.01.1.09.09					Pemeliharaan/Rehabilitasi Gedung Kantor dan Bangunan Lainnya				200.000.000		200.000.000		565.000.000		
									Jumlah Unit Gedung Yang Direhab		Unit	2	200.000.000	2	200.000.000	2	565.000.000	SUB BAGIAN TATA USAHA	OPD Provinsi; Balatkop UKM, PROVINSI JAWA TENGAH; UKM Center, PROVINSI JAWA TENGAH; Hetero Space Semarang, PROVINSI JAWA TENGAH; Hetero Space Solo, PROVINSI JAWA TENGAH; Hetero Space Banyumas, PROVINSI JAWA TENGAH

Tujuan	Indikator Tujuan	Sasaran	Indikator Sasaran	Kode	Program	Indikator Program	Kegiatan	Indikator Kegiatan	Sub Kegiatan	Indikator Sub Kegiatan	Satuan	Capaian Kinerja Program dan Kerangka Pendanaan Tahun 2022						Unit Kerja Perangkat Daerah	Lokasi
												RKPD		APBD		P-RKPD			
												Target	Rp	Target	Rp	Target	Rp		
(1)	(2)	(3)	(4)	(5)	(6)	(7)	(8)	(9)	(10)	(11)	(12)	(13)	(14)	(15)	(16)	(17)	(18)	(19)	(20)
				X.XX.01.1.09.10					Pemeliharaan/Rehabilitasi Sarana dan Prasarana Gedung Kantor atau Bangunan Lainnya				100.000.000	100.000.000		97.500.000			
									Jumlah bulan terpenuhinya Pemeliharaan Rutin/ Berkala dsarana prasarana pendukung gedung kantor		Bulan	12	100.000.000	12	100.000.000	12	97.500.000	SUB BAGIAN TATA USAHA	OPD Provinsi; Balatkop UKM, PROVINSI JAWA TENGAH; UKM Center, PROVINSI JAWA TENGAH; Hetero space Semarang, PROVINSI JAWA TENGAH; Hetero Space Solo, PROVINSI JAWA TENGAH; Hetero Space Banyumas, PROVINSI JAWA TENGAH
		Meningkatnya Akuntabilitas Kinerja Perangkat Daerah											1.000.000.000	1.000.000.000		1.055.000.000		Dinas Koperasi dan Usaha Kecil Menengah	
			Nilai SAKIP Perangkat Daerah								Angka	77.11	1.000.000.000	77.11	1.000.000.000	77.11	1.055.000.000	Dinas Koperasi dan Usaha Kecil Menengah	
				X.XX.01	PROGRAM PENUNJANG URUSAN PEMERINTAHAN DAERAH PROVINSI								1.000.000.000		1.000.000.000		1.055.000.000		
						Persentase ketercapaian perencanaan dan evaluasi kinerja Perangkat Daerah					%	77.11	1.000.000.000	77.11	1.000.000.000	77.11	1.055.000.000	Dinas Koperasi dan Usaha Kecil Menengah	
				X.XX.01.1.01		Perencanaan, Penganggaran, dan Evaluasi Kinerja Perangkat Daerah							1.000.000.000		1.000.000.000		1.055.000.000		
									Jumlah dokumen perencanaan dan ecaluasi kinerja yang disusun		Dokumen	6	1.000.000.000	6	1.000.000.000	6	1.055.000.000	Dinas Koperasi dan Usaha Kecil Menengah	
				X.XX.01.1.01.01		Penyusunan Dokumen Perencanaan Perangkat Daerah							465.000.000		465.000.000		540.000.000		
									Jumlah dokumen perencanaan Perangkat Daerah yg disusun		Dokumen	3	465.000.000	3	465.000.000	3	540.000.000	SUB BAGIAN PROGRAM	OPD Provinsi; KOTA SEMARANG; KOTA SURAKARTA
				X.XX.01.1.01.07		Evaluasi Kinerja Perangkat Daerah							535.000.000		535.000.000		515.000.000		
									Jumlah dokumen evaluasi kinerja PD		Dokumen	3	535.000.000	3	535.000.000	3	515.000.000	SUB BAGIAN PROGRAM	OPD Provinsi; KOTA SEMARANG
JUMLAH													61.527.352.000	61.527.352.000	60.398.674.000				

Rencana Program, Kegiatan, dan Pendanaan Perangkat Daerah Provinsi Jawa Tengah Tahun 2022
Dinas Penanaman Modal dan Pelayanan Terpadu Satu Pintu

Tujuan	Indikator Tujuan	Sasaran	Indikator Sasaran	Kode	Program	Indikator Program	Kegiatan	Indikator Kegiatan	Sub Kegiatan	Indikator Sub Kegiatan	Satuan	Capaian Kinerja Program dan Kerangka Pendanaan Tahun 2022						Unit Kerja Perangkat Daerah	Lokasi
												RKPD		APBD		P-RKPD			
												Target	Rp	Target	Rp	Target	Rp		
(1)	(2)	(3)	(4)	(5)	(6)	(7)	(8)	(9)	(10)	(11)	(12)	(13)	(14)	(15)	(16)	(17)	(18)	(19)	(20)
Meningkatkan realisasi penanaman modal dalam mewujudkan masyarakat Jawa Tengah yang semakin sejahtera													3.112.627.000		3.112.627.000		3.809.063.000	Dinas Penanaman Modal dan Pelayanan Terpadu Satu Pintu	
	Pertumbuhan Nilai Penanaman Modal										%	4			4			Dinas Penanaman Modal dan Pelayanan Terpadu Satu Pintu	
		Meningkatnya Kepuasan Masyarakat dalam Pelayanan Perizinan											1.310.176.000		1.310.176.000		1.491.200.000	Dinas Penanaman Modal dan Pelayanan Terpadu Satu Pintu	
			Indeks Kepuasan Masyarakat								%	90	1.310.176.000	90	1.310.176.000	90	1.491.200.000	Dinas Penanaman Modal dan Pelayanan Terpadu Satu Pintu	
				2.18.04	PROGRAM PELAYANAN PENANAMAN MODAL								1.010.176.000		1.010.176.000		1.191.638.000		
						Persentase Penyelesaian Perizinan sesuai Standar Pelayanan					%	94	690.176.000	94	690.176.000	94	878.160.000	Bidang Pelayanan Perizinan	
				2.18.04.1.02		Penanaman Modal yang Menurut Ketentuan Peraturan Perundang-Undangan Menjadi Kewenangan Daerah Provinsi							690.176.000		690.176.000		878.160.000		
								Jumlah Izin dan non izin yang diterbitkan			Dokumen	1600	82.800.000	1600	82.800.000	1600	41.400.000	Bidang Pelayanan Perizinan	
				2.18.04.1.02.01		Penyediaan Pelayanan Terpadu Perizinan dan Non Perizinan Berbasis Sistem Pelayanan Perizinan Berusaha Terintegrasi Secara Elektronik							82.800.000		82.800.000		41.400.000		
								Jumlah dokumen pelayanan perizinan dan non perizinan yang penerbitannya terdigitalisasi			Dokumen	1600	82.800.000	1600	82.800.000	1600	41.400.000	SEKSI ADMINISTRASI PERIZINAN BIDANG PEMBANGUNAN	OPD Provinsi; PROVINSI JAWA TENGAH
								Jumlah pelaku usaha yang diberikan layanan perizinan			Unit	2300	510.630.000	2300	510.630.000	2300	510.630.000	Bidang Pelayanan Perizinan	

Tujuan	Indikator Tujuan	Sasaran	Indikator Sasaran	Kode	Program	Indikator Program	Kegiatan	Indikator Kegiatan	Sub Kegiatan	Indikator Sub Kegiatan	Satuan	Capaian Kinerja Program dan Kerangka Pendanaan Tahun 2022						Unit Kerja Perangkat Daerah	Lokasi
												RKPD		APBD		P-RKPD			
												Target	Rp	Target	Rp	Target	Rp		
(1)	(2)	(3)	(4)	(5)	(6)	(7)	(8)	(9)	(10)	(11)	(12)	(13)	(14)	(15)	(16)	(17)	(18)	(19)	(20)
				2.18.04.1.02.01					Penyediaan Pelayanan Terpadu Perizinan dan Non Perizinan Berbasis Sistem Pelayanan Perizinan Berusaha Terintegrasi Secara Elektronik				510.630.000	510.630.000	510.630.000				
									Jumlah layanan perizinan yang terlayani dengan sistem pelayanan perizinan berusaha terintegrasi	Dokumen	1250	436.590.000	1250	436.590.000	1250	436.590.000	SEKSI ADMINISTRASI PERIZINAN BIDANG PEMBANGUNAN	OPD Provinsi; PROVINSI JAWA TENGAH	
									Jumlah layanan perizinan yang masuk pada mall pelayanan publik, gerai dan layanan keliling yang dilaksanakan	Unit	1050	74.040.000	1050	74.040.000	1050	74.040.000	SEKSI ADMINISTRASI PERIZINAN BIDANG PEMBANGUNAN	OPD Provinsi; PROVINSI JAWA TENGAH	
									Jumlah notifikasi Online Single Submission	Buah	1500	96.746.000	1500	96.746.000	1500	326.130.000	Bidang Pelayanan Perizinan		
				2.18.04.1.02.01					Penyediaan Pelayanan Terpadu Perizinan dan Non Perizinan Berbasis Sistem Pelayanan Perizinan Berusaha Terintegrasi Secara Elektronik				13.946.000	13.946.000	243.330.000				
									Jumlah klinik pemenuhan komitmen perizinan	Kali	10	13.946.000	10	13.946.000	10	243.330.000	SEKSI ADMINISTRASI PERIZINAN BIDANG PEMBANGUNAN	OPD Provinsi; PROVINSI JAWA TENGAH	
				2.18.04.1.02.02					Pemantauan Pemenuhan Komitmen Perizinan dan Non Perizinan Penanaman Modal				82.800.000	82.800.000	82.800.000				
									Jumlah pemohon perizinan berusaha/komitmen yang dilakukan pemantauan proses penerbitan	Unit	1000	82.800.000	1000	82.800.000	1000	82.800.000	SEKSI ADMINISTRASI PERIZINAN BIDANG PEMBANGUNAN	OPD Provinsi; PROVINSI JAWA TENGAH	
									Persentase Penyelesaian pengaduan masyarakat	%	100	132.184.000	100	132.184.000	100	132.179.000	Bidang Pengaduan dan Peningkatan Layanan		
				2.18.04.1.01					Penanaman Modal yang Ruang Lingkupnya Lintas Daerah Kabupaten/Kota				132.184.000	132.184.000	132.179.000				
									Persentase pengaduan yang ditindaklanjuti	%	100	132.184.000	100	132.184.000	100	132.179.000	Bidang Pengaduan dan Peningkatan Layanan		
				2.18.04.1.01.03					Penyediaan Layanan Konsultasi dan Pengelolaan Pengaduan Masyarakat terhadap Pelayanan Terpadu Perizinan dan Non Perizinan				132.184.000	132.184.000	132.179.000				

Tujuan	Indikator Tujuan	Sasaran	Indikator Sasaran	Kode	Program	Indikator Program	Kegiatan	Indikator Kegiatan	Sub Kegiatan	Indikator Sub Kegiatan	Satuan	Capaian Kinerja Program dan Kerangka Pendanaan Tahun 2022						Unit Kerja Perangkat Daerah	Lokasi
												RKPD		APBD		P-RKPD			
												Target	Rp	Target	Rp	Target	Rp		
(1)	(2)	(3)	(4)	(5)	(6)	(7)	(8)	(9)	(10)	(11)	(12)	(13)	(14)	(15)	(16)	(17)	(18)	(19)	(20)
										Jumlah pelayanan fasilitasi	Buah	60	79.592.000	60	79.592.000	60	79.587.000	SEKSI PENANGANAN PENGADUAN	OPD Provinsi; PROVINSI JAWA TENGAH
										Jumlah pelayanan informasi perizinan dan non perizinan oleh masyarakat	Buah	500	52.592.000	500	52.592.000	500	52.592.000	SEKSI PENANGANAN PENGADUAN	OPD Provinsi; PROVINSI JAWA TENGAH
						Persentase Pemenuhan Standar Pelayanan					%	92	187.816.000	92	187.816.000	92	181.299.000	Bidang Pengaduan dan Peningkatan Layanan	
				2.18.04.1.01			Penanaman Modal yang Ruang Lingkupnya Lintas Daerah Kabupaten/Kota						187.816.000		187.816.000		181.299.000		
								Jumlah Sarana Prasarana Layanan yang Dikembangkan			Buah	1	133.816.000	1	133.816.000	1	127.349.000	Bidang Pengaduan dan Peningkatan Layanan	
				2.18.04.1.01.03					Penyediaan Layanan Konsultasi dan Pengelolaan Pengaduan Masyarakat terhadap Pelayanan Terpadu Perizinan dan Non Perizinan				133.816.000		133.816.000		127.349.000		
								Jumlah dokumen analisis pengembangan sarana dan prasarana layanan yang disusun			Dokumen	9	71.224.000	9	71.224.000	9	71.027.000	SEKSI PENINGKATAN SARANA PRASARANA LAYANAN	OPD Provinsi; PROVINSI JAWA TENGAH
								Jumlah aparatur yang mengikuti orientasi teknis pelayanan			Orang	25	62.592.000	25	62.592.000	25	56.322.000	SEKSI PENINGKATAN SARANA PRASARANA LAYANAN	OPD Provinsi; PROVINSI JAWA TENGAH
								Jumlah prosentase standar pelayanan yang dilakukan evaluasi			%	40	54.000.000	40	54.000.000	40	53.950.000	Bidang Pengaduan dan Peningkatan Layanan	
				2.18.04.1.01.03					Penyediaan Layanan Konsultasi dan Pengelolaan Pengaduan Masyarakat terhadap Pelayanan Terpadu Perizinan dan Non Perizinan				54.000.000		54.000.000		53.950.000		
								Jumlah Dokumen Evaluasi Standar Pelayanan Perizinan			Dokumen	1	19.000.000	1	19.000.000	1	18.950.000	SEKSI PENINGKATAN SARANA PRASARANA LAYANAN	OPD Provinsi; PROVINSI JAWA TENGAH
								Jumlah dokumen ISO yang diterapkan			Dokumen	1	35.000.000	1	35.000.000	1	35.000.000	SEKSI PENINGKATAN SARANA PRASARANA LAYANAN	OPD Provinsi; PROVINSI JAWA TENGAH
				2.18.06	PROGRAM PENGELOLAAN DATA DAN SISTEM INFORMASI PENANAMAN MODAL								300.000.000		300.000.000		299.562.000		
						Persentase pemanfaatan sistem informasi penanaman modal dan perizinan					%	80	300.000.000	80	300.000.000	80	299.562.000	Bidang Pengelolaan Data dan Informasi	

Tujuan	Indikator Tujuan	Sasaran	Indikator Sasaran	Kode	Program	Indikator Program	Kegiatan	Indikator Kegiatan	Sub Kegiatan	Indikator Sub Kegiatan	Satuan	Capaian Kinerja Program dan Kerangka Pendanaan Tahun 2022						Unit Kerja Perangkat Daerah	Lokasi
												RKPD		APBD		P-RKPD			
												Target	Rp	Target	Rp	Target	Rp		
(1)	(2)	(3)	(4)	(5)	(6)	(7)	(8)	(9)	(10)	(11)	(12)	(13)	(14)	(15)	(16)	(17)	(18)	(19)	(20)
				2.18.06.1.01			Urusan Pengelolaan Data dan Informasi Perizinan dan Non Perizinan Penanaman Modal yang Terintegrasi pada Tingkat Daerah Provinsi						300.000.000	300.000.000		299.562.000			
								Jumlah Data dan Informasi Penanaman Modal yang dipublikasikan kepada publik			Dokumen	4	100.154.000	4	100.154.000	4	100.010.000	Bidang Pengelolaan Data dan Informasi	
				2.18.06.1.01.01				Pengolahan, Penyajian dan Pemanfaatan Data dan Informasi Perizinan dan Non Perizinan Berbasis Sistem Pelayanan Perizinan Berusaha Terintegrasi secara Elektronik				100.154.000		100.154.000		100.010.000			
										Jumlah dokumen analisis data dan informasi penanaman modal	Dokumen	4	100.154.000	4	100.154.000	4	100.010.000	SEKSI PENGOLAHAN DATA DAN INFORMASI	OPD Provinsi; PROVINSI JAWA TENGAH
								Jumlah Aplikasi yang dikembangkan			Unit	1	199.846.000	1	199.846.000	1	199.552.000	Bidang Pengelolaan Data dan Informasi	
				2.18.06.1.01.01				Pengolahan, Penyajian dan Pemanfaatan Data dan Informasi Perizinan dan Non Perizinan Berbasis Sistem Pelayanan Perizinan Berusaha Terintegrasi secara Elektronik				199.846.000		199.846.000		199.552.000			
										Jumlah dokumen analisis pengembangan aplikasi	Dokumen	2	61.070.000	2	61.070.000	2	60.893.000	SEKSI PENGEMBANGAN SISTEM INFORMASI	OPD Provinsi; PROVINSI JAWA TENGAH
										Jumlah sistem aplikasi pendukung perizinan dan/atau penanaman modal yang dilakukan pengintegrasian	Dokumen	1	138.776.000	1	138.776.000	1	138.659.000	SEKSI PENGEMBANGAN SISTEM INFORMASI	OPD Provinsi; PROVINSI JAWA TENGAH
		Meningkatnya Capaian Realisasi PMA dan PMDN											1.802.451.000		1.802.451.000		2.317.863.000	Dinas Penanaman Modal dan Pelayanan Terpadu Satu Pintu	
			Persentase Realisasi PMA dan PMDN								%	100	1.802.451.000	100	1.802.451.000	100	2.317.863.000	Dinas Penanaman Modal dan Pelayanan Terpadu Satu Pintu	
				2.18.02	PROGRAM PENGEMBANGAN IKLIM PENANAMAN MODAL								242.800.000		242.800.000		599.080.000		

Tujuan	Indikator Tujuan	Sasaran	Indikator Sasaran	Kode	Program	Indikator Program	Kegiatan	Indikator Kegiatan	Sub Kegiatan	Indikator Sub Kegiatan	Satuan	Capaian Kinerja Program dan Kerangka Pendanaan Tahun 2022						Unit Kerja Perangkat Daerah	Lokasi
												RKPD		APBD		P-RKPD			
												Target	Rp	Target	Rp	Target	Rp		
(1)	(2)	(3)	(4)	(5)	(6)	(7)	(8)	(9)	(10)	(11)	(12)	(13)	(14)	(15)	(16)	(17)	(18)	(19)	(20)
						Persentase perencanaan dan pengembangan penanaman modal yang dipromosikan					%	100	242.800.000	100	242.800.000	100	599.080.000	Bidang Perencanaan dan Pengembangan	
				2.18.02.1.01		Penetapan Pemberian Fasilitas/Insentif dibidang Penanaman Modal yang Menjadi Kewenangan Daerah Provinsi							92.800.000		92.800.000		449.080.000		
								Jumlah Dokumen Kebijakan Penanaman Modal yang disusun			Dokumen	1	92.800.000	1	92.800.000	1	449.080.000	Bidang Perencanaan dan Pengembangan	
				2.18.02.1.01.01		Penetapan Kebijakan Daerah dalam Pemberian Fasilitas/Insentif dan Kemudahan Penanaman Modal							92.800.000		92.800.000		449.080.000		
								Jumlah dokumen kajian kebijakan pemberian fasilitas/insentif dan kemudahan penanaman modal yang disusun			Dokumen	1	92.800.000	1	92.800.000	1	449.080.000	SEKSI PERENCANAAN	OPD Provinsi; PROVINSI JAWA TENGAH
				2.18.02.1.02		Pembuatan Peta Potensi Investasi Provinsi							150.000.000		150.000.000		150.000.000		
								Jumlah Kajian/Evaluasi Rencana Umum Penanaman Modal Daerah yang disusun			Dokumen	1	50.000.000	1	50.000.000	1	50.000.000	Bidang Perencanaan dan Pengembangan	
				2.18.02.1.02.01		Penyusunan Rencana Umum Penanaman Modal Daerah Provinsi							50.000.000		50.000.000		50.000.000		
								Jumlah dokumen kajian perencanaan penanaman modal daerah			Dokumen	1	50.000.000	1	50.000.000	1	50.000.000	SEKSI PERENCANAAN	OPD Provinsi; PROVINSI JAWA TENGAH
								Jumlah Kajian Potensi dan Wilayah Penanaman Modal yang disusun			Dokumen	2	100.000.000	2	100.000.000	2	100.000.000	Bidang Perencanaan dan Pengembangan	
				2.18.02.1.02.02		Penyediaan Peta Potensi dan Peluang Usaha Provinsi							100.000.000		100.000.000		100.000.000		
								Jumlah dokumen prospektus investasi di Jawa Tengah yang disusun			Dokumen	2	100.000.000	2	100.000.000	2	100.000.000	SEKSI PENGKAJIAN DAN PENGEMBANGAN POTENSI DAN KEWILAYAHAN	OPD Provinsi; PROVINSI JAWA TENGAH
				2.18.03	PROGRAM PROMOSI PENANAMAN MODAL								565.000.000		665.000.000		824.132.000		

Tujuan	Indikator Tujuan	Sasaran	Indikator Sasaran	Kode	Program	Indikator Program	Kegiatan	Indikator Kegiatan	Sub Kegiatan	Indikator Sub Kegiatan	Satuan	Capaian Kinerja Program dan Kerangka Pendanaan Tahun 2022						Unit Kerja Perangkat Daerah	Lokasi
												RKPD		APBD		P-RKPD			
												Target	Rp	Target	Rp	Target	Rp		
(1)	(2)	(3)	(4)	(5)	(6)	(7)	(8)	(9)	(10)	(11)	(12)	(13)	(14)	(15)	(16)	(17)	(18)	(19)	(20)
						Rasio Izin Usaha terhadap kepeminatan penanaman modal					%	8	465.000.000	8	565.000.000	8	724.582.000	Bidang Promosi PM	
				2.18.03.1.01			Penyelenggaraa n Promosi Penanaman Modal yang Menjadi Kewenangan Daerah Provinsi						465.000.000		565.000.000		724.582.000		
								Jumlah kepeminatan penanaman modal yang dihasilkan			Dokumen	15	365.000.000	15	465.000.000	15	625.000.000	Bidang Promosi PM	
				2.18.03.1.01.02					Pelaksanaan Kegiatan Promosi Penanaman Modal Kewenangan Provinsi				365.000.000		465.000.000		625.000.000		
									Jumlah promosi penanaman modal		Kali	6	365.000.000	6	465.000.000	6	625.000.000	SEKSI PROMOSI	OPD Provinsi; PROVINSI JAWA TENGAH; PROVINSI DKI JAKARTA
								Jumlah Kepeminatan Penanaman Modal yang Menjadi Izin Usaha			Dokumen	7	100.000.000	7	100.000.000	7	99.582.000	Bidang Promosi PM	
				2.18.03.1.01.02					Pelaksanaan Kegiatan Promosi Penanaman Modal Kewenangan Provinsi				100.000.000		100.000.000		99.582.000		
									Jumlah calon investor dalam dan luar negeri yang dilakukan fasilitasi pendampingan		Unit	12	100.000.000	12	100.000.000	12	99.582.000	SEKSI PEMBINAAN	OPD Provinsi; PROVINSI JAWA TENGAH
						Rasio realisasi kemitraan usaha terhadap kepeminatan kemitraan Usaha					%	20	100.000.000	20	100.000.000	20	99.550.000	Bidang Promosi PM	
				2.18.03.1.01			Penyelenggaraa n Promosi Penanaman Modal yang Menjadi Kewenangan Daerah Provinsi						100.000.000		100.000.000		99.550.000		
								Jumlah realisasi kemitraan usaha			Dokumen	7	100.000.000	7	100.000.000	7	99.550.000	Bidang Promosi PM	
				2.18.03.1.01.01					Penyusunan Strategi Promosi Penanaman Modal Kewenangan Provinsi				100.000.000		100.000.000		99.550.000		
									Jumlah pelaku usaha yang dilakukan fasilitasi temu usaha		Unit	30	100.000.000	30	100.000.000	30	99.550.000	SEKSI PEMBERDAYAAN USAHA	OPD Provinsi; PROVINSI JAWA TENGAH
				2.18.05	PROGRAM PENGENDALIAN PELAKSANAAN PENANAMAN MODAL								994.651.000		894.651.000		894.651.000		

Tujuan	Indikator Tujuan	Sasaran	Indikator Sasaran	Kode	Program	Indikator Program	Kegiatan	Indikator Kegiatan	Sub Kegiatan	Indikator Sub Kegiatan	Satuan	Capaian Kinerja Program dan Kerangka Pendanaan Tahun 2022						Unit Kerja Perangkat Daerah	Lokasi
												RKPD		APBD		P-RKPD			
												Target	Rp	Target	Rp	Target	Rp		
(1)	(2)	(3)	(4)	(5)	(6)	(7)	(8)	(9)	(10)	(11)	(12)	(13)	(14)	(15)	(16)	(17)	(18)	(19)	(20)
						Persentase realisasi proyek penanaman modal					%	15	994.651.000	15	894.651.000	15	894.651.000	Bidang Pengawasan dan Pengendalian PM	
				2.18.05.1.01			Pengendalian Pelaksanaan Penanaman Modal yang Menjadi Kewenangan Daerah Provinsi						994.651.000		894.651.000		894.651.000		
								Persentase laporan kegiatan penanaman modal (LKPM) yang disetujui			%	100	41.400.000	100	41.400.000	100	41.400.000	Bidang Pengawasan dan Pengendalian PM	
				2.18.05.1.01.01					Koordinasi dan Sinkronisasi Pemantauan Pelaksanaan Penanaman Modal				41.400.000		41.400.000		41.400.000		
									Jumlah proyek yang menyampaikan Laporan Kegiatan Penanaman Modal		Unit	7500	41.400.000	7500	41.400.000	7500	41.400.000	SEKSI MONITORING DAN EVALUASI	OPD Provinsi; PROVINSI JAWA TENGAH
								Persentase permasalahan penanaman modal yang difasilitasi			%	85	201.590.000	85	141.550.000	85	123.550.000	Bidang Pengawasan dan Pengendalian PM	
				2.18.05.1.01.02					Koordinasi dan Sinkronisasi Pembinaan Pelaksanaan Penanaman Modal				201.590.000		141.550.000		123.550.000		
									Jumlah laporan fasilitasi penyelesaian permasalahan penanaman modal		Dokumen	12	201.590.000	12	141.550.000	12	123.550.000	SEKSI PENGENDALIAN	OPD Provinsi; PROVINSI JAWA TENGAH
								Jumlah pelaku usaha yang dilakukan pembinaan Ketentuan Pelaksanaan penanaman modal			Unit	650	386.900.000	650	385.100.000	650	385.100.000	Bidang Pengawasan dan Pengendalian PM	
				2.18.05.1.01.02					Koordinasi dan Sinkronisasi Pembinaan Pelaksanaan Penanaman Modal				386.900.000		385.100.000		385.100.000		
									Jumlah Pembinaan Ketentuan Pelaksanaan Penanaman Modal		Kali	12	386.900.000	12	385.100.000	12	385.100.000	SEKSI PENGENDALIAN	OPD Provinsi; PROVINSI JAWA TENGAH
								Jumlah proyek yang dilakukan pengawasan			Buah	1320	364.761.000	1320	326.601.000	1320	344.601.000	Bidang Pengawasan dan Pengendalian PM	
				2.18.05.1.01.03					Koordinasi dan Sinkronisasi Pengawasan Pelaksanaan Penanaman Modal				364.761.000		326.601.000		344.601.000		
									Jumlah perusahaan yang ditinjau perizinannya		Unit	1320	364.761.000	1320	326.601.000	1320	344.601.000	SEKSI PENGAWASAN	OPD Provinsi; PROVINSI JAWA TENGAH

Tujuan	Indikator Tujuan	Sasaran	Indikator Sasaran	Kode	Program	Indikator Program	Kegiatan	Indikator Kegiatan	Sub Kegiatan	Indikator Sub Kegiatan	Satuan	Capaian Kinerja Program dan Kerangka Pendanaan Tahun 2022						Unit Kerja Perangkat Daerah	Lokasi
												RKPD		APBD		P-RKPD			
												Target	Rp	Target	Rp	Target	Rp		
(1)	(2)	(3)	(4)	(5)	(6)	(7)	(8)	(9)	(10)	(11)	(12)	(13)	(14)	(15)	(16)	(17)	(18)	(19)	(20)
Meningkatkan tata kelola organisasi perangkat daerah													14.005.783.000	14.005.783.000		15.225.911.000	Dinas Penanaman Modal dan Pelayanan Terpadu Satu Pintu		
	Nilai Kepuasan Masyarakat										%	80		80		80	Dinas Penanaman Modal dan Pelayanan Terpadu Satu Pintu		
		Nilai Kepuasan Masyarakat											13.863.391.000	13.863.391.000		15.083.519.000	Dinas Penanaman Modal dan Pelayanan Terpadu Satu Pintu		
			Nilai Kepuasan Masyarakat								%	80	13.863.391.000	80	13.863.391.000	80	15.083.519.000	Dinas Penanaman Modal dan Pelayanan Terpadu Satu Pintu	
				X.XX.01	PROGRAM PENUNJANG URUSAN PEMERINTAHAN DAERAH PROVINSI								13.863.391.000	13.863.391.000		15.083.519.000			
						Persentase ketercapaian pelayanan umum, kepegawaian dan keuangan perangkat daerah					%	100	13.863.391.000	100	13.863.391.000	100	15.083.519.000	Dinas Penanaman Modal dan Pelayanan Terpadu Satu Pintu	
				X.XX.01.1.02		Administrasi Keuangan Perangkat Daerah							11.292.432.000	11.292.432.000		12.462.386.000			
							Jumlah laporan pelaksanaan administrasi keuangan Perangkat Daerah				Laporan	4	11.292.432.000	4	11.292.432.000	4	12.462.386.000	Dinas Penanaman Modal dan Pelayanan Terpadu Satu Pintu	
				X.XX.01.1.02.01			Penyediaan Gaji dan Tunjangan ASN						11.092.432.000	11.092.432.000		12.069.026.000			
							Jumlah bulan terpenuhinya kebutuhan gaji dan tunjangan ASN				Bulan	12	11.092.432.000	12	11.092.432.000	12	12.069.026.000	SUB BAGIAN KEUANGAN	OPD Provinsi; PROVINSI JAWA TENGAH
				X.XX.01.1.02.02			Penyediaan Administrasi Pelaksanaan Tugas ASN						200.000.000	200.000.000		393.360.000			
							Jumlah bulan terpenuhinya kebutuhan administrasi pendukung pelaksanaan tugas ASN				Bulan	12	200.000.000	12	200.000.000	12	393.360.000	SUB BAGIAN KEUANGAN	OPD Provinsi; PROVINSI JAWA TENGAH
				X.XX.01.1.03			Administrasi Barang Milik Daerah pada Perangkat Daerah						80.000.000	80.000.000		80.000.000			
							Jumlah laporan pelaksanaan Administrasi Barang Milik Daerah pada Perangkat Daerah				Laporan	1	80.000.000	1	80.000.000	1	80.000.000	Dinas Penanaman Modal dan Pelayanan Terpadu Satu Pintu	

Tujuan	Indikator Tujuan	Sasaran	Indikator Sasaran	Kode	Program	Indikator Program	Kegiatan	Indikator Kegiatan	Sub Kegiatan	Indikator Sub Kegiatan	Satuan	Capaian Kinerja Program dan Kerangka Pendanaan Tahun 2022						Unit Kerja Perangkat Daerah	Lokasi
												RKPD		APBD		P-RKPD			
												Target	Rp	Target	Rp	Target	Rp		
(1)	(2)	(3)	(4)	(5)	(6)	(7)	(8)	(9)	(10)	(11)	(12)	(13)	(14)	(15)	(16)	(17)	(18)	(19)	(20)
				X.XX.01.1.03.02					Pengamanan Barang Milik Daerah SKPD				80.000.000		80.000.000		80.000.000		
									Jumlah bulan terpenuhinya premi asuransi barang milik daerah		Bulan	12	80.000.000	12	80.000.000	12	80.000.000	SUB BAGIAN UMUM DAN KEPEGAWAIAN	OPD Provinsi; PROVINSI JAWA TENGAH
				X.XX.01.1.05			Administrasi Kepegawaian Perangkat Daerah						10.100.000		10.100.000		10.100.000		
							Jumlah laporan pelaksanaan Administrasi Kepegawaian Perangkat Daerah				Laporan	1	10.100.000	1	10.100.000	1	10.100.000	Dinas Penanaman Modal dan Pelayanan Terpadu Satu Pintu	
				X.XX.01.1.05.02			Pengadaan Pakaian Dinas Beserta Atribut Kelengkapannya												
							Jumlah unit pakaian dinas yang diadakan				Unit	0		0		0		SUB BAGIAN UMUM DAN KEPEGAWAIAN	OPD Provinsi; PROVINSI JAWA TENGAH
				X.XX.01.1.05.09			Pendidikan dan Pelatihan Pegawai Berdasarkan Tugas dan Fungsi						10.100.000		10.100.000		10.100.000		
							Jumlah ASN yang mengikuti DIKLAT/Workshop/Seminar				Orang	10	10.100.000	10	10.100.000	10	10.100.000	SUB BAGIAN UMUM DAN KEPEGAWAIAN	OPD Provinsi; PROVINSI DKI JAKARTA; PROVINSI DAERAH ISTIMEWA YOGYAKARTA; PROVINSI JAWA BARAT; PROVINSI JAWA TENGAH
				X.XX.01.1.06			Administrasi Umum Perangkat Daerah						567.900.000		567.900.000		593.479.000		
							Jumlah laporan pelaksanaan administrasi umum Perangkat Daerah				Laporan	1	567.900.000	1	567.900.000	1	593.479.000	Dinas Penanaman Modal dan Pelayanan Terpadu Satu Pintu	
				X.XX.01.1.06.01			Penyediaan Komponen Instalasi Listrik/Penerangan Bangunan Kantor						9.000.000		9.000.000		9.000.000		
							Jumlah bulan terpenuhinya penyediaan komponen Instalasi Listrik/Penerangan Bangunan Kantor				Bulan	12	9.000.000	12	9.000.000	12	9.000.000	SUB BAGIAN UMUM DAN KEPEGAWAIAN	OPD Provinsi; PROVINSI JAWA TENGAH
				X.XX.01.1.06.02			Penyediaan Peralatan dan Perlengkapan Kantor						70.000.000		70.000.000		70.000.000		
							Jumlah unit penyediaan Peralatan Kantor				Unit	0		0		0		SUB BAGIAN UMUM DAN KEPEGAWAIAN	OPD Provinsi; PROVINSI JAWA TENGAH
							Jumlah unit penyediaan Perlengkapan Kantor				Unit	12	70.000.000	12	70.000.000	12	70.000.000	SUB BAGIAN UMUM DAN KEPEGAWAIAN	OPD Provinsi; PROVINSI JAWA TENGAH
				X.XX.01.1.06.03			Penyediaan Peralatan Rumah Tangga						69.900.000		69.900.000		69.900.000		
							Jumlah bulan terpenuhinya kebutuhan rumah tangga perangkat daerah				Bulan	12	69.900.000	12	69.900.000	12	69.900.000	SUB BAGIAN UMUM DAN KEPEGAWAIAN	OPD Provinsi; PROVINSI JAWA TENGAH
				X.XX.01.1.06.04			Penyediaan Bahan Logistik Kantor						35.000.000		35.000.000		35.000.000		

Tujuan	Indikator Tujuan	Sasaran	Indikator Sasaran	Kode	Program	Indikator Program	Kegiatan	Indikator Kegiatan	Sub Kegiatan	Indikator Sub Kegiatan	Satuan	Capaian Kinerja Program dan Kerangka Pendanaan Tahun 2022						Unit Kerja Perangkat Daerah	Lokasi
												RKPD		APBD		P-RKPD			
												Target	Rp	Target	Rp	Target	Rp		
(1)	(2)	(3)	(4)	(5)	(6)	(7)	(8)	(9)	(10)	(11)	(12)	(13)	(14)	(15)	(16)	(17)	(18)	(19)	(20)
										Jumlah Bulan terpenuhinya kebutuhan logistik kantor	Bulan	12	35.000.000	12	35.000.000	12	35.000.000	SUB BAGIAN UMUM DAN KEPEGAWAIAN	OPD Provinsi; PROVINSI JAWA TENGAH
				X.XX.01.1.06.05						Penyediaan Barang Cetak dan Penggandaan			30.000.000		30.000.000		30.000.000		
										Jumlah Bulan terpenuhinya kebutuhan barang cetakan dan penggandaan kantor	Bulan	12	30.000.000	12	30.000.000	12	30.000.000	SUB BAGIAN UMUM DAN KEPEGAWAIAN	OPD Provinsi; PROVINSI JAWA TENGAH
				X.XX.01.1.06.06						Penyediaan Bahan Bacaan dan Peraturan Perundang-undangan									
										Jumlah bulan tercukupinya kebutuhan bahan bacaan/buku perpustakaan PD	Bulan	0		0		0		SUB BAGIAN UMUM DAN KEPEGAWAIAN	OPD Provinsi; PROVINSI JAWA TENGAH
				X.XX.01.1.06.08						Fasilitasi Kunjungan Tamu			70.000.000		70.000.000		70.000.000		
										Jumlah bulan terpenuhinya kebutuhan fasilitasi kunjungan tamu	Bulan	12	70.000.000	12	70.000.000	12	70.000.000	SUB BAGIAN UMUM DAN KEPEGAWAIAN	OPD Provinsi; PROVINSI JAWA TENGAH
				X.XX.01.1.06.09						Penyelenggaraan Rapat Koordinasi dan Konsultasi SKPD			280.000.000		280.000.000		305.579.000		
										Jumlah bulan terpenuhinya pelaksanaan rapat-rapat koordinasi dan konsultasi ke dalam dan luar daerah	Bulan	12	280.000.000	12	280.000.000	12	305.579.000	SUB BAGIAN UMUM DAN KEPEGAWAIAN	OPD Provinsi; PROVINSI DKI JAKARTA; PROVINSI JAWA BARAT; PROVINSI JAWA TENGAH; PROVINSI JAWA TIMUR
				X.XX.01.1.06.11						Dukungan Pelaksanaan Sistem Pemerintahan Berbasis Elektronik pada SKPD			4.000.000		4.000.000		4.000.000		
										Jumlah laporan pelaksanaan SPBE	Laporan	2	4.000.000	2	4.000.000	2	4.000.000	SUB BAGIAN UMUM DAN KEPEGAWAIAN	OPD Provinsi; PROVINSI JAWA TENGAH
				X.XX.01.1.07			Pengadaan Barang Miik Daerah Penunjang Urusan Pemerintah Daerah												
								Jumlah laporan Pengadaan Barang Miik Daerah Penunjang Urusan Pemerintah Daerah			Laporan	0		0		0		Dinas Penanaman Modal dan Pelayanan Terpadu Satu Pintu	
				X.XX.01.1.07.02						Pengadaan Kendaraan Dinas Operasional atau Lapangan									
										Jumlah unit pengadaan kendaraan dinas operasional	Unit							SUB BAGIAN UMUM DAN KEPEGAWAIAN	

Tujuan	Indikator Tujuan	Sasaran	Indikator Sasaran	Kode	Program	Indikator Program	Kegiatan	Indikator Kegiatan	Sub Kegiatan	Indikator Sub Kegiatan	Satuan	Capaian Kinerja Program dan Kerangka Pendanaan Tahun 2022						Unit Kerja Perangkat Daerah	Lokasi	
												RKPD		APBD		P-RKPD				
												Target	Rp	Target	Rp	Target	Rp			
(1)	(2)	(3)	(4)	(5)	(6)	(7)	(8)	(9)	(10)	(11)	(12)	(13)	(14)	(15)	(16)	(17)	(18)	(19)	(20)	
				X.XX.01.1.07.05					Pengadaan Mebel											
									Jumlah unit pengadaan meubelair	Unit	0			0					SUB BAGIAN UMUM DAN KEPEGAWAIAN	OPD Provinsi; PROVINSI JAWA TENGAH
				X.XX.01.1.07.06					Pengadaan Peralatan dan Mesin Lainnya											
									Jumlah unit pengadaan Peralatan dan Mesin	Unit	0			0					SUB BAGIAN UMUM DAN KEPEGAWAIAN	OPD Provinsi; PROVINSI JAWA TENGAH
				X.XX.01.1.07.07					Pengadaan Aset Tetap Lainnya											
									Jumlah unit pengadaan Aset tetap	Unit									SUB BAGIAN UMUM DAN KEPEGAWAIAN	
				X.XX.01.1.07.08					Pengadaan Aset Tak Berwujud											
									Jumlah unit pengadaan Aset Tak Berwujud	Unit									SUB BAGIAN UMUM DAN KEPEGAWAIAN	
				X.XX.01.1.07.09					Pengadaan Gedung Kantor atau Bangunan Lainnya											
									Jumlah unit pengadaan Gedung Kantor / bangunan Lainnya	Unit									SUB BAGIAN UMUM DAN KEPEGAWAIAN	
				X.XX.01.1.07.10					Pengadaan Sarana dan Prasarana Gedung Kantor atau Bangunan Lainnya											
									Jumlah unit Sarana dan Prasarana gedung Kantor/ Bangunan Lainnya	Unit	0			0					SUB BAGIAN UMUM DAN KEPEGAWAIAN	OPD Provinsi; PROVINSI JAWA TENGAH
				X.XX.01.1.07.11					Pengadaan Sarana dan Prasarana Pendukung Gedung Kantor atau Bangunan Lainnya											
									Jumlah unit pengadaan Sarana dan Prasarana Pendukung Gedung Kantor atau Bangunan Lainnya	Unit	0			0					SUB BAGIAN UMUM DAN KEPEGAWAIAN	OPD Provinsi; PROVINSI JAWA TENGAH
				X.XX.01.1.08					Penyediaan Jasa Penunjang Urusan Pemerintahan Daerah					1.722.959.000		1.722.959.000		1.740.554.000		
									Jumlah laporan Penyediaan Jasa Penunjang Urusan Pemerintahan Daerah	Laporan	1			1.722.959.000	1	1.722.959.000	1	1.740.554.000	Dinas Penanaman Modal dan Pelayanan Terpadu Satu Pintu	
				X.XX.01.1.08.01					Penyediaan Jasa Surat Menyurat					30.000.000		30.000.000		30.000.000		
									Jumlah bulan pemenuhan pelayanan surat menyurat PD	Bulan	12			30.000.000	12	30.000.000	12	30.000.000	SUB BAGIAN UMUM DAN KEPEGAWAIAN	OPD Provinsi; PROVINSI JAWA TENGAH
				X.XX.01.1.08.02					Penyediaan Jasa Komunikasi, Sumber Daya Air dan Listrik					592.000.000		592.000.000		612.715.000		
									Jumlah bulan terpenuhinya Jasa Komunikasi,air dan listrik PD	Bulan	12			592.000.000	12	592.000.000	12	612.715.000	SUB BAGIAN UMUM DAN KEPEGAWAIAN	OPD Provinsi; PROVINSI JAWA TENGAH

Tujuan	Indikator Tujuan	Sasaran	Indikator Sasaran	Kode	Program	Indikator Program	Kegiatan	Indikator Kegiatan	Sub Kegiatan	Indikator Sub Kegiatan	Satuan	Capaian Kinerja Program dan Kerangka Pendanaan Tahun 2022						Unit Kerja Perangkat Daerah	Lokasi
												RKPD		APBD		P-RKPD			
												Target	Rp	Target	Rp	Target	Rp		
(1)	(2)	(3)	(4)	(5)	(6)	(7)	(8)	(9)	(10)	(11)	(12)	(13)	(14)	(15)	(16)	(17)	(18)	(19)	(20)
				X.XX.01.1.08.03					Penyediaan Jasa Peralatan dan Perlengkapan Kantor				33.000.000		33.000.000		33.000.000		
									Jumlah bulan terpenuhinya jasa peralatan dan perlengkapan kantor		Bulan	12	33.000.000	12	33.000.000	12	33.000.000	SUB BAGIAN UMUM DAN KEPEGAWAIAN	OPD Provinsi; PROVINSI JAWA TENGAH
				X.XX.01.1.08.04					Penyediaan Jasa Pelayanan Umum Kantor				1.067.959.000		1.067.959.000		1.064.839.000		
									Jumlah bulan terpenuhinya jasa pelayanan umum kantor		Bulan	12	1.067.959.000	12	1.067.959.000	12	1.064.839.000	SUB BAGIAN UMUM DAN KEPEGAWAIAN	OPD Provinsi; PROVINSI JAWA TENGAH
				X.XX.01.1.09			Pemeliharaan Barang Milik Daerah Penunjang Urusan Pemerintahan Daerah						190.000.000		190.000.000		197.000.000		
							Jumlah laporan Pemeliharaan Barang Milik Daerah Penunjang Urusan Pemerintahan Daerah				Laporan	1	190.000.000	1	190.000.000	1	197.000.000	Dinas Penanaman Modal dan Pelayanan Terpadu Satu Pintu	
				X.XX.01.1.09.01					Penyediaan Jasa Pemeliharaan, Biaya Pemeliharaan dan Pajak Kendaraan Perorangan Dinas atau Kendaraan Dinas Jabatan										
									Jumlah bulan terpenuhinya biaya Pemeliharaan Rutin/ Berkala dan Pajak Kendaraan Dinas Jabatan		Bulan	0		0		0		SUB BAGIAN UMUM DAN KEPEGAWAIAN	OPD Provinsi; PROVINSI JAWA TENGAH
				X.XX.01.1.09.02					Penyediaan Jasa Pemeliharaan, Biaya Pemeliharaan, Pajak dan Perizinan Kendaraan Dinas Operasional atau Lapangan				35.000.000		35.000.000		42.000.000		
									Jumlah bulan terpenuhinya biaya Pemeliharaan Rutin/ Berkala dan Pajak Kendaraan Dinas Operasional		Bulan	12	35.000.000	12	35.000.000	12	42.000.000	SUB BAGIAN UMUM DAN KEPEGAWAIAN	OPD Provinsi; PROVINSI JAWA TENGAH
				X.XX.01.1.09.05					Pemeliharaan Mebel										
									Jumlah bulan terpenuhinya biaya Pemeliharaan Mebel		Bulan	0		0		0		SUB BAGIAN UMUM DAN KEPEGAWAIAN	OPD Provinsi; PROVINSI JAWA TENGAH
				X.XX.01.1.09.06					Pemeliharaan Peralatan dan Mesin Lainnya				60.000.000		60.000.000		60.000.000		

Tujuan	Indikator Tujuan	Sasaran	Indikator Sasaran	Kode	Program	Indikator Program	Kegiatan	Indikator Kegiatan	Sub Kegiatan	Indikator Sub Kegiatan	Satuan	Capaian Kinerja Program dan Kerangka Pendanaan Tahun 2022						Unit Kerja Perangkat Daerah	Lokasi
												RKPD		APBD		P-RKPD			
												Target	Rp	Target	Rp	Target	Rp		
(1)	(2)	(3)	(4)	(5)	(6)	(7)	(8)	(9)	(10)	(11)	(12)	(13)	(14)	(15)	(16)	(17)	(18)	(19)	(20)
										Jumlah bulan terpenuhinya Pemeliharaan peralatan dan mesin lainnya	Bulan	12	60.000.000	12	60.000.000	12	60.000.000	SUB BAGIAN UMUM DAN KEPEGAWAIAN	OPD Provinsi; PROVINSI JAWA TENGAH
				X.XX.01.1.09.07						Pemeliharaan Aset Tetap Lainnya									
										Jumlah bulan terpenuhinya Pemeliharaan Aset tetap Lainnya	Bulan							SUB BAGIAN UMUM DAN KEPEGAWAIAN	
				X.XX.01.1.09.09						Pemeliharaan/Rehabilitasi Gedung Kantor dan Bangunan Lainnya			75.000.000		75.000.000		75.000.000		
										Jumlah Unit Gedung Yang Direhab	Unit	1	75.000.000	1	75.000.000	1	75.000.000	SUB BAGIAN UMUM DAN KEPEGAWAIAN	OPD Provinsi; PROVINSI JAWA TENGAH
				X.XX.01.1.09.10						Pemeliharaan/Rehabilitasi Sarana dan Prasarana Gedung Kantor atau Bangunan Lainnya									
										Jumlah bulan terpenuhinya Pemeliharaan Rutin/ Berkala sarana prasarana pendukung gedung kantor	Bulan	0		0		0		SUB BAGIAN UMUM DAN KEPEGAWAIAN	OPD Provinsi; PROVINSI JAWA TENGAH
				X.XX.01.1.09.11						Pemeliharaan/Rehabilitasi Sarana dan Prasarana Pendukung Gedung Kantor atau Bangunan Lainnya			20.000.000		20.000.000		20.000.000		
										Jumlah bulan terpenuhinya biaya Pemeliharaan Rutin/ Berkala dsarana prasarana pendukung gedung kantor	Bulan	12	20.000.000	12	20.000.000	12	20.000.000	SUB BAGIAN UMUM DAN KEPEGAWAIAN	OPD Provinsi; PROVINSI JAWA TENGAH
		Nilai Sistem Akuntabilitas Kinerja Instansi Pemerintah (SAKIP)											142.392.000		142.392.000		142.392.000	Dinas Penanaman Modal dan Pelayanan Terpadu Satu Pintu	
			Nilai Sistem Akuntabilitas Kinerja Instansi Pemerintah (SAKIP)								%	73	142.392.000	73	142.392.000	73	142.392.000	Dinas Penanaman Modal dan Pelayanan Terpadu Satu Pintu	
				X.XX.01	PROGRAM PENUNJANG URUSAN PEMERINTAHAN DAERAH PROVINSI								142.392.000		142.392.000		142.392.000		
						Persentase ketercapaian perencanaan dan evaluasi kinerja OPD					%	100	142.392.000	100	142.392.000	100	142.392.000	Dinas Penanaman Modal dan Pelayanan Terpadu Satu Pintu	
				X.XX.01.1.01			Perencanaan, Penganggaran, dan Evaluasi Kinerja Perangkat Daerah						142.392.000		142.392.000		142.392.000		

Tujuan	Indikator Tujuan	Sasaran	Indikator Sasaran	Kode	Program	Indikator Program	Kegiatan	Indikator Kegiatan	Sub Kegiatan	Indikator Sub Kegiatan	Satuan	Capaian Kinerja Program dan Kerangka Pendanaan Tahun 2022						Unit Kerja Perangkat Daerah	Lokasi
												RKPD		APBD		P-RKPD			
												Target	Rp	Target	Rp	Target	Rp		
(1)	(2)	(3)	(4)	(5)	(6)	(7)	(8)	(9)	(10)	(11)	(12)	(13)	(14)	(15)	(16)	(17)	(18)	(19)	(20)
								Jumlah dokumen perencanaan dan evaluasi kinerja yang disusun			Dokumen	4	142.392.000	4	142.392.000	4	142.392.000	Dinas Penanaman Modal dan Pelayanan Terpadu Satu Pintu	
				X.XX.01.1.01.01					Penyusunan Dokumen Perencanaan Perangkat Daerah				73.000.000		73.000.000		69.013.000		
									Jumlah dokumen perencanaan Perangkat Daerah yg disusun		Dokumen	2	73.000.000	2	73.000.000	2	69.013.000	SUB BAGIAN PROGRAM	OPD Provinsi; PROVINSI JAWA TENGAH
				X.XX.01.1.01.07					Evaluasi Kinerja Perangkat Daerah				69.392.000		69.392.000		73.379.000		
									Jumlah dokumen evaluasi kinerja PD		Dokumen	2	69.392.000	2	69.392.000	2	73.379.000	SUB BAGIAN PROGRAM	OPD Provinsi; PROVINSI JAWA TENGAH
JUMLAH												17.118.410.000	17.118.410.000	19.034.974.000					

Rencana Program, Kegiatan, dan Pendanaan Perangkat Daerah Provinsi Jawa Tengah Tahun 2022
Dinas Kepemudaan, Olahraga dan Pariwisata

Tujuan	Indikator Tujuan	Sasaran	Indikator Sasaran	Kode	Program	Indikator Program	Kegiatan	Indikator Kegiatan	Sub Kegiatan	Indikator Sub Kegiatan	Satuan	Capaian Kinerja Program dan Kerangka Pendanaan Tahun 2022						Unit Kerja Perangkat Daerah	Lokasi
												RKPD		APBD		P-RKPD			
												Target	Rp	Target	Rp	Target	Rp		
(1)	(2)	(3)	(4)	(5)	(6)	(7)	(8)	(9)	(10)	(11)	(12)	(13)	(14)	(15)	(16)	(17)	(18)	(19)	(20)
Meningkatkan Kualitas Olahraga Daerah													233.275.950.000		233.275.950.000		215.662.520.000	Dinas Kepemudaan, Olahraga dan Pariwisata	
	Indeks Pembangunan Keolahragaan										%	0.63			0.63		0.63	Dinas Kepemudaan, Olahraga dan Pariwisata	
		Meningkatnya Pembinaan Olahraga Jawa Tengah											233.275.950.000		233.275.950.000		215.662.520.000	Dinas Kepemudaan, Olahraga dan Pariwisata	
			Tingkat Prestasi Olahraga								Peringkat	4	233.275.950.000	4	233.275.950.000	4	215.662.520.000	Dinas Kepemudaan, Olahraga dan Pariwisata	
				2.19.03	PROGRAM PENGEMBANGAN DAYA SAING KEOLAHRAGAA N								233.275.950.000		233.275.950.000		215.662.520.000		
						Persentase peningkatan prestasi olahraga					%	43.33	106.725.950.000	43.33	106.725.950.000	43.33	110.907.236.000	Bidang Keolahragaan	
				2.19.03.1.02			Penyelenggaraan Kejuaraan Olahraga						4.450.000.000		4.450.000.000		8.443.286.000		
								Persentase Jumlah peserta yang mengikuti Penyelenggaraan Kejuaraan Olahraga			%	50	4.450.000.000	50	4.450.000.000	50	8.443.286.000	Bidang Keolahragaan	
				2.19.03.1.02.01			Penyelenggaraan Kejuaraan Olahraga Multi Event dan Single Event Tingkat Provinsi						3.350.000.000		3.350.000.000		5.493.286.000		
										Jumlah penyelenggaraan event olahraga pendidikan dan prestasi	Kegiatan	1	2.100.000.000	1	2.100.000.000	3	4.243.286.000	SEKSI OLAHRAGA PENDIDIKAN DAN OLAHRAGA PRESTASI	OPD Provinsi; PROVINSI JAWA TENGAH
										Jumlah Event olahraga rekreasi yang dilaksanakan	Kegiatan	3	1.250.000.000	3	1.250.000.000	3	1.250.000.000	SEKSI OLAHRAGA PENDIDIKAN DAN OLAHRAGA PRESTASI	OPD Provinsi; PROVINSI JAWA TENGAH
				2.19.03.1.02.03			Partisipasi dan Keikutsertaan dalam Penyelenggaraan Kejuaraan dalam Multi Event dan Single Event						1.100.000.000		1.100.000.000		2.950.000.000		
										Jumlah event Olahraga yang diikuti	Kegiatan	1	1.100.000.000	1	1.100.000.000	2	2.950.000.000	SEKSI OLAHRAGA PENDIDIKAN DAN OLAHRAGA PRESTASI	OPD Provinsi; PROVINSI JAWA TENGAH
				2.19.03.1.03			Pembinaan dan Pengembangan Olahraga Prestasi Tingkat Nasional						101.975.950.000		101.975.950.000		101.963.950.000		

Tujuan	Indikator Tujuan	Sasaran	Indikator Sasaran	Kode	Program	Indikator Program	Kegiatan	Indikator Kegiatan	Sub Kegiatan	Indikator Sub Kegiatan	Satuan	Capaian Kinerja Program dan Kerangka Pendanaan Tahun 2022						Unit Kerja Perangkat Daerah	Lokasi
												RKPD		APBD		P-RKPD			
												Target	Rp	Target	Rp	Target	Rp		
(1)	(2)	(3)	(4)	(5)	(6)	(7)	(8)	(9)	(10)	(11)	(12)	(13)	(14)	(15)	(16)	(17)	(18)	(19)	(20)
								Persentase Pembinaan Olahraga Prestasi Tingkat Nasional			%	50	101.975.950.000	50	101.975.950.000	50	101.963.950.000	Bidang Keolahragaan	
				2.19.03.1.03.02				Pemusatan Latihan Daerah, Ilmu Pengetahuan dan Teknologi Keolahragaan (Sport Science)					285.750.000		285.750.000		285.750.000		
								Jumlah Peserta yang telah mengembangkan industri olahraga			Orang	50	165.750.000	50	165.750.000	50	165.750.000	SEKSI OLAHRAGA PENDIDIKAN DAN OLAHRAGA PRESTASI	OPD Provinsi; PROVINSI JAWA TENGAH
								Jumlah produk IPTEK olahraga yang dikembangkan dan dimanfaatkan			Unit	1	120.000.000	1	120.000.000	1	120.000.000	SEKSI OLAHRAGA PENDIDIKAN DAN OLAHRAGA PRESTASI	OPD Provinsi; PROVINSI JAWA TENGAH
								Jumlah peserta yang dilakukan pengukuran kebugaran jasmani			Orang	0		0		0		SEKSI OLAHRAGA PENDIDIKAN DAN OLAHRAGA PRESTASI	OPD Provinsi; PROVINSI JAWA TENGAH
				2.19.03.1.03.03				Pembinaan dan Pengembangan Atlet Berprestasi Provinsi					101.517.600.000		101.517.600.000		101.505.600.000		
								Jumlah Atlet dan pelatih berprestasi yang dibina			Orang	100	101.517.600.000	100	101.517.600.000	350	101.505.600.000	SEKSI OLAHRAGA PENDIDIKAN DAN OLAHRAGA PRESTASI	OPD Provinsi; PROVINSI JAWA TENGAH
				2.19.03.1.03.05				Koordinasi dan Sinkronisasi Penyediaan Data dan Informasi Sektoral Olahraga					172.600.000		172.600.000		172.600.000		
								Dokumen profil data keolahragaan			Dokumen	1	172.600.000	1	172.600.000	1	172.600.000	SEKSI OLAHRAGA PENDIDIKAN DAN OLAHRAGA PRESTASI	OPD Provinsi; PROVINSI JAWA TENGAH
				2.19.03.1.04				Pembinaan dan Pengembangan Organisasi Olahraga					300.000.000		300.000.000		500.000.000		
								Persentase Pembinaan dan Pengembangan Organisasi Olahraga			%	50	300.000.000	50	300.000.000	50	500.000.000	Bidang Keolahragaan	
				2.19.03.1.04.01				Standardisasi Organisasi Keolahragaan					200.000.000		200.000.000		200.000.000		
								Jumlah SDM Olahraga yang bersertifikasi kepelatihan			Orang	50	200.000.000	50	200.000.000	50	200.000.000	SEKSI KEMITRAAN DAN PEMBINAAN KELEMBAGAAN OLAHRAGA	OPD Provinsi; PROVINSI JAWA TENGAH
				2.19.03.1.04.03				Peningkatan Kerjasama Organisasi Keolahragaan Provinsi dengan Lembaga Terkait					100.000.000		100.000.000		300.000.000		
								Jumlah Dokumen/ Kerjasama/MOU Bidang Keolahragaan			Dokumen	1	100.000.000	1	100.000.000	2	300.000.000	SEKSI KEMITRAAN DAN PEMBINAAN KELEMBAGAAN OLAHRAGA	OPD Provinsi; PROVINSI JAWA TENGAH
								Persentase atlet PPLOP yang berprestasi			%	13.89	10.350.000.000	13.89	10.350.000.000	13.89	10.833.700.000	Balai Pemusatan Pendidikan dan Latihan Olahraga Pelajar Kelas A	
				2.19.03.1.02				Penyelenggaraan Kejuaraan Olahraga									250.000.000		
								Persentase Jumlah peserta yang mengikuti Penyelenggaraan Kejuaraan Olahraga antar pplop			%	0		0		50	250.000.000	Balai Pemusatan Pendidikan dan Latihan Olahraga Pelajar Kelas A	

Tujuan	Indikator Tujuan	Sasaran	Indikator Sasaran	Kode	Program	Indikator Program	Kegiatan	Indikator Kegiatan	Sub Kegiatan	Indikator Sub Kegiatan	Satuan	Capaian Kinerja Program dan Kerangka Pendanaan Tahun 2022						Unit Kerja Perangkat Daerah	Lokasi
												RKPD		APBD		P-RKPD			
												Target	Rp	Target	Rp	Target	Rp		
(1)	(2)	(3)	(4)	(5)	(6)	(7)	(8)	(9)	(10)	(11)	(12)	(13)	(14)	(15)	(16)	(17)	(18)	(19)	(20)
				2.19.03.1.02.03					Partisipasi dan Keikutsertaan dalam Penyelenggaraan Kejuaraan dalam Multi Event dan Single Event								250.000.000		
									Jumlah atlet yang mengikuti Kejuaraan Nasional dan Internasional antar PPLOP/ pelajar		Orang	0			0		250.000.000	SEKSI PEMBINAAN DAN PENGASUHAN	OPD Provinsi; PROVINSI JAWA TENGAH
				2.19.03.1.03			Pembinaan dan Pengembangan Olahraga Prestasi Tingkat Nasional						10.350.000.000		10.350.000.000		10.583.700.000		
							Persentase Pembinaan dan Pengembangan Olahraga Prestasi Tingkat Nasional Antar PPLOP				%	33.33	10.350.000.000	33.33	10.350.000.000	33.33	10.583.700.000	Balai Pemusatan Pendidikan dan Latihan Olahraga Pelajar Kelas A	
				2.19.03.1.03.02					Pemusatan Latihan Daerah, Ilmu Pengetahuan dan Teknologi Keolahragaan (Sport Science)				10.030.000.000		10.030.000.000		10.263.700.000		
									Jumlah Atlet PPLOP yang berintegritas		Orang	185	10.030.000.000	185	10.030.000.000	185	10.263.700.000	SEKSI PEMBINAAN DAN PENGASUHAN	OPD Provinsi; PROVINSI JAWA TENGAH
				2.19.03.1.03.03					Pembinaan dan Pengembangan Atlet Berprestasi Provinsi				320.000.000		320.000.000		320.000.000		
									Jumlah Atlet PPLOP yang dibina		Orang	70	320.000.000	70	320.000.000	70	320.000.000	SEKSI PEMBINAAN DAN PENGASUHAN	OPD Provinsi; PROVINSI JAWA TENGAH
							Persentase sarpras olahraga dalam kondisi baik				%	100	116.200.000.000	100	116.200.000.000	100	93.921.584.000	Balai Pemusatan Pendidikan dan Latihan Olahraga Pelajar Kelas A	
				2.19.03.1.01			Pembinaan dan Pengembangan Olahraga Pendidikan pada Jenjang Pendidikan yang Menjadi Kewenangan Daerah Provinsi						116.200.000.000		116.200.000.000		93.921.584.000		
							Persentase Sarpras Olahraga yang dibangun di kawasan jati diri				%	50	116.200.000.000	50	116.200.000.000	50	93.921.584.000	Balai Pemusatan Pendidikan dan Latihan Olahraga Pelajar Kelas A	
				2.19.03.1.01.03					Koordinasi, Sinkronisasi dan Pelaksanaan Penyediaan Sarana dan Prasarana Olahraga Provinsi				116.200.000.000		116.200.000.000		93.921.584.000		
									Jumlah Sarana Prasarana Olahraga yang difasilitasi, renovasi dan atau dibangun		Unit	1	116.200.000.000	1	116.200.000.000	1	93.921.584.000	SEKSI KEPELATIHAN	OPD Provinsi; PROVINSI JAWA TENGAH

Tujuan	Indikator Tujuan	Sasaran	Indikator Sasaran	Kode	Program	Indikator Program	Kegiatan	Indikator Kegiatan	Sub Kegiatan	Indikator Sub Kegiatan	Satuan	Capaian Kinerja Program dan Kerangka Pendanaan Tahun 2022						Unit Kerja Perangkat Daerah	Lokasi
												RKPD		APBD		P-RKPD			
												Target	Rp	Target	Rp	Target	Rp		
(1)	(2)	(3)	(4)	(5)	(6)	(7)	(8)	(9)	(10)	(11)	(12)	(13)	(14)	(15)	(16)	(17)	(18)	(19)	(20)
Meningkatkan Kualitas Pemuda													23.729.750.000		23.729.750.000		25.279.750.000	Dinas Kepemudaan, Olahraga dan Pariwisata	
	Indeks Pembangunan Pemuda										%	55.15		55.15		55.15		Dinas Kepemudaan, Olahraga dan Pariwisata	
		Meningkatnya Kapasitas dan Kemandirian Pemuda											23.729.750.000		23.729.750.000		25.279.750.000	Dinas Kepemudaan, Olahraga dan Pariwisata	
			Persentase Capaian Kapasitas Kepemudaan dan Kemandirian Ekonomi Pemuda								%	38.55	23.729.750.000	38.55	23.729.750.000	38.55	25.279.750.000	Dinas Kepemudaan, Olahraga dan Pariwisata	
				2.19.02	PROGRAM PENGEMBANGAN KAPASITAS DAYA SAING KEPEMUDAAN								23.729.750.000		23.729.750.000		25.279.750.000		
						Persentase capaian kapasitas kepemudaan					%	64.06	16.579.750.000	64.06	16.579.750.000	64.06	18.014.750.000	Bidang Kepemudaan	
				2.19.02.1.01			Penyadaran, Pemberdayaan, dan Pengembangan Pemuda dan Kepemudaan Kewenangan Provinsi						2.970.000.000		2.970.000.000		2.855.000.000		
								Persentase Penyadaran dan Pemberdayaan pemuda			%	50	2.970.000.000	50	2.970.000.000	50	2.855.000.000	Bidang Kepemudaan	
				2.19.02.1.01.03					Koordinasi, Sinkronisasi dan Penyelenggaraan Peningkatan Kapasitas Daya Saing Pemuda Kader Provinsi				1.850.000.000		1.850.000.000		1.850.000.000		
										Jumlah pemuda yang mengikuti kegiatan penyadaran kepemudaan (NAPZA, HIV/AIDS, HSP dan Kepekerjaan)	Orang	2000	1.850.000.000	2000	1.850.000.000	2000	1.850.000.000	SEKSI PENYADARAN DAN PEMBERDAYAAN PEMUDA	OPD Provinsi; PROVINSI JAWA TENGAH
				2.19.02.1.01.04						Penyelenggaraan Seleksi dan Pelatihan Pasukan Pengibar Bendera			1.120.000.000		1.120.000.000		1.005.000.000		
										Jumlah pemuda yang mengikuti kegiatan pemberdayaan kepemudaan (TUB/BB, Paskibra, PPN, Pemuda Pelopor dan KPN)	Orang	105	1.120.000.000	105	1.120.000.000	105	1.005.000.000	SEKSI PENYADARAN DAN PEMBERDAYAAN PEMUDA	OPD Provinsi; PROVINSI JAWA TENGAH

Tujuan	Indikator Tujuan	Sasaran	Indikator Sasaran	Kode	Program	Indikator Program	Kegiatan	Indikator Kegiatan	Sub Kegiatan	Indikator Sub Kegiatan	Satuan	Capaian Kinerja Program dan Kerangka Pendanaan Tahun 2022						Unit Kerja Perangkat Daerah	Lokasi
												RKPD		APBD		P-RKPD			
												Target	Rp	Target	Rp	Target	Rp		
(1)	(2)	(3)	(4)	(5)	(6)	(7)	(8)	(9)	(10)	(11)	(12)	(13)	(14)	(15)	(16)	(17)	(18)	(19)	(20)
				2.19.02.1.02			Pemberdayaan dan Pengembangan Organisasi Kepemudaan Tingkat Daerah Provinsi						13.609.750.000	13.609.750.000		15.159.750.000			
							Persentase Pemberdayaan dan Pengembangan Organisasi Kepemudaan Tingkat Daerah Provinsi				%	50	13.609.750.000	50	13.609.750.000	50	15.159.750.000	Bidang Kepemudaan	
				2.19.02.1.02.01			Koordinasi, Sinkronisasi dan Pelaksanaan Pemberdayaan Pemuda atau Organisasi Kepemudaan melalui Kemitraan dengan Dunia Usaha						65.750.000	65.750.000		65.750.000			
										Jumlah organisasi pemuda yang berperan aktif dan mengikuti Rakor Kemitraan, Dialog Kepemudaan dan Kepramukaan, Pelatihan Manajemen dan Penguatan Kelembagaan	Unit	1	65.750.000	1	65.750.000	1	65.750.000	SEKSI KEMITRAAN DAN KELEMBAGAAN PEMUDA	OPD Provinsi; PROVINSI JAWA TENGAH
				2.19.02.1.02.02			Peningkatan Kapasitas Organisasi Kepemudaan Provinsi						13.544.000.000	13.544.000.000		15.094.000.000			
										Jumlah dokumen kerjasama kemitraan/ MoU Bidang Kepemudaan	Dokumen	1	13.544.000.000	1	13.544.000.000	1	15.094.000.000	SEKSI KEMITRAAN DAN KELEMBAGAAN PEMUDA	OPD Provinsi; PROVINSI JAWA TENGAH
							Persentase capaian kemandirian ekonomi pemuda				%	13.04	7.150.000.000	13.04	7.150.000.000	13.04	7.265.000.000	Bidang Kepemudaan	
				2.19.02.1.01			Penyadaran, Pemberdayaan, dan Pengembangan Pemuda dan Kepemudaan Kewenangan Provinsi						7.150.000.000	7.150.000.000		7.265.000.000			
							Persentase pengembangan dan kemandirian pemuda				%	50	7.150.000.000	50	7.150.000.000	50	7.265.000.000	Bidang Kepemudaan	
				2.19.02.1.01.02			Koordinasi, Sinkronisasi dan Penyelenggaraan Peningkatan Kapasitas Daya Saing Wirausaha Muda Provinsi						2.300.000.000	2.300.000.000		2.415.000.000			

Tujuan	Indikator Tujuan	Sasaran	Indikator Sasaran	Kode	Program	Indikator Program	Kegiatan	Indikator Kegiatan	Sub Kegiatan	Indikator Sub Kegiatan	Satuan	Capaian Kinerja Program dan Kerangka Pendanaan Tahun 2022						Unit Kerja Perangkat Daerah	Lokasi
												RKPD		APBD		P-RKPD			
												Target	Rp	Target	Rp	Target	Rp		
(1)	(2)	(3)	(4)	(5)	(6)	(7)	(8)	(9)	(10)	(11)	(12)	(13)	(14)	(15)	(16)	(17)	(18)	(19)	(20)
										Jumlah pemuda yang mengikuti kewirausahaan	Orang	1000	2.300.000.000	1000	2.300.000.000	1050	2.415.000.000	SEKSI PENGEMBANGAN KEPEMUDAAN	OPD Provinsi; PROVINSI JAWA TENGAH
				2.19.02.1.01.09						Peningkatan Kepemimpinan, Kepeloporan dan Kesukarelawanan Pemuda			4.850.000.000		4.850.000.000		4.850.000.000		
										Jumlah pemuda yang mengikuti kegiatan PKKPP	Orang	200	4.850.000.000	200	4.850.000.000	200	4.850.000.000	SEKSI PENGEMBANGAN KEPEMUDAAN	OPD Provinsi; PROVINSI JAWA TENGAH
Meningkatkan Pembangunan Kepariwisataa n													3.534.050.000		3.684.050.000		5.240.930.000	Dinas Kepemudaan, Olahraga dan Pariwisata	
	Kontribusi PDRB Bidang Pariwisata										%	3.23		3.23		3.23		Dinas Kepemudaan, Olahraga dan Pariwisata	
		Meningkatnya Jumlah Pengeluaran Wisatawan											3.534.050.000		3.684.050.000		5.240.930.000	Dinas Kepemudaan, Olahraga dan Pariwisata	
			Nilai Pengeluaran Wisatawan Nusantara dan Wisatawan Mancanegara								Ribu Rupiah	5753034	3.534.050.000	5753034	3.684.050.000	5753034	5.240.930.000	Dinas Kepemudaan, Olahraga dan Pariwisata	
				3.26.02	PROGRAM PENINGKATAN DAYA TARIK DESTINASI PARIWISATA								1.367.100.000		1.517.100.000		2.067.100.000		
				3.26.02.1.01						Pengelolaan Daya Tarik Wisata Provinsi			309.350.000		309.350.000		709.350.000		
										Jumlah Daya Tarik Wisata yang dikembangkan	Lokasi	2	309.350.000	2	309.350.000	3	709.350.000	Bidang Pengembangan Destinasi Pariwisata	
				3.26.02.1.01.03						Pengembangan Daya Tarik Wisata Unggulan Provinsi			309.350.000		309.350.000		709.350.000		
										Jumlah Desa Wisata Yang dikembangkan	Desa	21	309.350.000	21	309.350.000	56	709.350.000	SEKSI PENGEMBANGAN DAYA TARIK WISATA	OPD Provinsi; PROVINSI JAWA TENGAH
										Jumlah Potensi Keunikan Lokal Budaya yang Dikembangkan sebagai Atraksi Wisata	Kegiatan	0		0		0		SEKSI PENGEMBANGAN DAYA TARIK WISATA	OPD Provinsi; PROVINSI JAWA TENGAH
										Jumlah produk pariwisata yang dikembangkan / diverifikasi	Kegiatan	0		0		0		SEKSI PENGEMBANGAN DAYA TARIK WISATA	OPD Provinsi; PROVINSI JAWA TENGAH
				3.26.02.1.02						Pengelolaan Kawasan Strategis Pariwisata Provinsi			653.750.000		803.750.000		953.750.000		

Tujuan	Indikator Tujuan	Sasaran	Indikator Sasaran	Kode	Program	Indikator Program	Kegiatan	Indikator Kegiatan	Sub Kegiatan	Indikator Sub Kegiatan	Satuan	Capaian Kinerja Program dan Kerangka Pendanaan Tahun 2022						Unit Kerja Perangkat Daerah	Lokasi
												RKPD		APBD		P-RKPD			
												Target	Rp	Target	Rp	Target	Rp		
(1)	(2)	(3)	(4)	(5)	(6)	(7)	(8)	(9)	(10)	(11)	(12)	(13)	(14)	(15)	(16)	(17)	(18)	(19)	(20)
								Jumlah KSP/KPPP yang dikembangkan			Lokasi	1	653.750.000	1	803.750.000	2	953.750.000	Bidang Pengembangan Destinasi Pariwisata	
				3.26.02.1.02.03					Pengembangan Kawasan Strategis Pariwisata Provinsi				653.750.000		803.750.000		953.750.000		
										Jumlah Daya Tarik Wisata pada KSP/KPPP yang dikembangkan (fisik)	Lokasi	1	378.750.000	1	378.750.000	1	378.750.000	SEKSI PENGEMBANGAN KAWASAN PARIWISATA	OPD Provinsi; PROVINSI JAWA TENGAH
										Jumlah atraksi wisata di kawasan pariwisata	Kegiatan	1	275.000.000	1	425.000.000	2	575.000.000	SEKSI PENGEMBANGAN KAWASAN PARIWISATA	OPD Provinsi; PROVINSI JAWA TENGAH
										Jumlah penerima penghargaan kepariwisataan (DTW dan pelaku pariwisata)	Kegiatan	0		0	0			SEKSI PENGEMBANGAN KAWASAN PARIWISATA	OPD Provinsi; PROVINSI JAWA TENGAH
								Jumlah dokumen pengembangan kawasan pariwisata			Dokumen	0		0	0			Bidang Pengembangan Destinasi Pariwisata	
				3.26.02.1.02.02					Perencanaan Kawasan Strategis Pariwisata Provinsi										
										Jumlah dokumen perencanaan pengembangan KSP/KPPP	Dokumen	0		0	0			SEKSI PENGEMBANGAN KAWASAN PARIWISATA	OPD Provinsi; PROVINSI JAWA TENGAH
				3.26.02.1.03				Pengelolaan Destinasi Pariwisata Provinsi											
								Jumlah fasilitasi pengelolaan destinasi pariwisata			Unit	1		1	0			Bidang Pengembangan Destinasi Pariwisata	
				3.26.02.1.03.03					Pengembangan Destinasi Pariwisata Provinsi										
										Jumlah pengelola destinasi pariwisata/daya tarik wisata yang dilatih	Orang	80		80	0			SEKSI PENGEMBANGAN KAWASAN PARIWISATA	
				3.26.02.1.03.04					Pengadaan/Pemeliharaan/Rehabilitasi Sarana dan Prasarana dalam Pengelolaan Destinasi Pariwisata Provinsi										
										Jumlah Daya Tarik Wisata yang dikembangkan	Unit	1		1	0			SEKSI PENGEMBANGAN KAWASAN PARIWISATA	OPD Provinsi; KAB. KLATEN; KAB. PURWOREJO
								Persentase usaha pariwisata yang memiliki Tanda Daftar Usaha Pariwisata (TDUP)			%	56	404.000.000	56	404.000.000	56	404.000.000	Bidang Pengembangan Destinasi Pariwisata	
				3.26.02.1.04				Penetapan Tanda Daftar Usaha Pariwisata Lintas Daerah Kabupaten/Kota dalam 1 (satu) Daerah Provinsi					404.000.000		404.000.000		404.000.000		
								Jumlah profil investasi Bidang Pariwisata			Jenis	0		0	0			Bidang Pengembangan Destinasi Pariwisata	

Tujuan	Indikator Tujuan	Sasaran	Indikator Sasaran	Kode	Program	Indikator Program	Kegiatan	Indikator Kegiatan	Sub Kegiatan	Indikator Sub Kegiatan	Satuan	Capaian Kinerja Program dan Kerangka Pendanaan Tahun 2022						Unit Kerja Perangkat Daerah	Lokasi	
												RKPD		APBD		P-RKPD				
												Target	Rp	Target	Rp	Target	Rp			
(1)	(2)	(3)	(4)	(5)	(6)	(7)	(8)	(9)	(10)	(11)	(12)	(13)	(14)	(15)	(16)	(17)	(18)	(19)	(20)	
				3.26.02.1.04.03					Pengelolaan Investasi Pariwisata											
									Jenis media informasi investasi industri pariwisata	Unit	0			0				0	SEKSI PENGEMBANGAN USAHA PARIWISATA	OPD Provinsi; PROVINSI JAWA TENGAH
									Jumlah Travel Pattern (Pola Perjalanan Wisata) yang dikembangkan	Kegiatan	0			0				0	SEKSI PENGEMBANGAN USAHA PARIWISATA	OPD Provinsi; PROVINSI JAWA TENGAH
									Jumlah usaha pariwisata (dari 8 jenis usaha pariwisata) yang memiliki TDUP	Unit	150		404.000.000	150		404.000.000	150	404.000.000	Bidang Pengembangan Destinasi Pariwisata	
				3.26.02.1.04.02					Penerbitan Tanda Daftar Usaha Pariwisata Lintas Daerah Kabupaten/Kota									404.000.000		
									jumlah industri pariwisata yang dibina	Unit	150		404.000.000	150		404.000.000	150	404.000.000	SEKSI PENGEMBANGAN USAHA PARIWISATA	OPD Provinsi; PROVINSI JAWA TENGAH
				3.26.03	PROGRAM PEMASARAN PARIWISATA								1.014.500.000		1.014.500.000		1.464.500.000			
						Jumlah Kunjungan Wisatawan				Orang	11530429		1.014.500.000	11530429		1.014.500.000	11530429	1.464.500.000	Bidang Pemasaran Pariwisata	
				3.26.03.1.01					Pemasaran Pariwisata Dalam dan Luar Negeri Daya Tarik, Destinasi dan Kawasan Strategis Pariwisata Provinsi				1.014.500.000		1.014.500.000		1.464.500.000			
									Jumlah Tujuan Pasar Wisata Potensial	Kegiatan	1		437.250.000	1		437.250.000	1	487.250.000	Bidang Pemasaran Pariwisata	
				3.26.03.1.01.03					Penyediaan Data dan Penyebaran Informasi Pariwisata Provinsi, Baik Dalam dan Luar Negeri				437.250.000		437.250.000		487.250.000			
									Jumlah Mitra Pengenalan dan Pengembangan Pasar Wisata Potensial Jawa Tengah	Kegiatan	1		150.000.000	1		150.000.000	1	136.312.000	SEKSI PENGEMBANGAN PASAR	OPD Provinsi; PROVINSI JAWA TENGAH
									Jumlah Dokumen Strategi Pemasaran Pariwisata Jawa Tengah	Dokumen	1		287.250.000	1		287.250.000	3	350.938.000	SEKSI PENGEMBANGAN PASAR	OPD Provinsi; PROVINSI JAWA TENGAH
									Jumlah Pelaku Pariwisata yang difasilitasi Promosi Pariwisata Dalam dan Luar Negeri	Kelompok	12		271.500.000	12		271.500.000	17	596.500.000	Bidang Pemasaran Pariwisata	
				3.26.03.1.01.02					Fasilitasi Kegiatan Pemasaran Pariwisata Baik Dalam dan Luar Negeri				271.500.000		271.500.000		596.500.000			

Tujuan	Indikator Tujuan	Sasaran	Indikator Sasaran	Kode	Program	Indikator Program	Kegiatan	Indikator Kegiatan	Sub Kegiatan	Indikator Sub Kegiatan	Satuan	Capaian Kinerja Program dan Kerangka Pendanaan Tahun 2022						Unit Kerja Perangkat Daerah	Lokasi
												RKPD		APBD		P-RKPD			
												Target	Rp	Target	Rp	Target	Rp		
(1)	(2)	(3)	(4)	(5)	(6)	(7)	(8)	(9)	(10)	(11)	(12)	(13)	(14)	(15)	(16)	(17)	(18)	(19)	(20)
										Jumlah Event Pariwisata yang diselenggarakan	Kegiatan	0		0		0		SEKSI PROMOSI	OPD Provinsi; PROVINSI JAWA TENGAH
										Jumlah Event Promosi Pariwisata yang diikuti dan difasilitasi	Kegiatan	12	271.500.000	12	271.500.000	17	596.500.000	SEKSI PROMOSI	OPD Provinsi; PROVINSI JAWA TENGAH
										Jumlah Pengguna Sarana Prasarana Pemasaran Pariwisata	Orang	300000	305.750.000	300000	305.750.000	400000	380.750.000	Bidang Pemasaran Pariwisata	
				3.26.03.1.01.01						Penguatan Promosi Melalui Media Cetak, Elektronik, dan Media Lainnya Baik Dalam dan Luar Negeri			305.750.000		305.750.000		380.750.000		
										Jumlah media promosi pariwisata	Jenis	1	305.750.000	1	305.750.000	2	380.750.000	SEKSI SARANA PEMASARAN	OPD Provinsi; PROVINSI JAWA TENGAH
				3.26.04	PROGRAM PENGEMBANGAN EKONOMI KREATIF MELALUI PEMANFAATAN DAN PERLINDUNGAN HAK KEKAYAAN INTELEKTUAL								50.000.000		50.000.000		50.000.000		
						Persentase Kota Kreatif					%	5,71	50.000.000	5,71	50.000.000	5,71	50.000.000	Bidang Pengembangan Sumber Daya Manusia Pariwisata dan Ekonomi Kreatif	
				3.26.04.1.01			Penyediaan Sarana dan Prasarana Kota Kreatif						50.000.000		50.000.000		50.000.000		
								Jumlah Kota Kreatif yang teruji petik			Unit	1	50.000.000	1	50.000.000	1	50.000.000	Bidang Pengembangan Sumber Daya Manusia Pariwisata dan Ekonomi Kreatif	
				3.26.04.1.01.01			Layanan Penyediaan Sarana dan Prasarana Kota Kreatif						50.000.000		50.000.000		50.000.000		
								Jumlah Kota Kreatif Yang difasilitasi			Kabupaten/Kota	1	50.000.000	1	50.000.000	1	50.000.000	SEKSI KEMITRAAN DAN KELEMBAGAAN PARIWISATA	OPD Provinsi; PROVINSI JAWA TENGAH
				3.26.05	PROGRAM PENGEMBANGAN SUMBER DAYA PARIWISATA DAN EKONOMI KREATIF								1.102.450.000		1.102.450.000		1.659.330.000		
						Persentase pelaku ekonomi kreatif dan SDM Pariwisata yang memiliki sertifikasi Kompetensi					%	50,69	1.102.450.000	50,69	1.102.450.000	50,69	1.659.330.000	Bidang Pengembangan Sumber Daya Manusia Pariwisata dan Ekonomi Kreatif	
				3.26.05.1.01			Pelaksanaan Peningkatan Kapasitas Sumber Daya Manusia Pariwisata dan Ekonomi Kreatif Tingkat Lanjutan						1.102.450.000		1.102.450.000		1.659.330.000		

Tujuan	Indikator Tujuan	Sasaran	Indikator Sasaran	Kode	Program	Indikator Program	Kegiatan	Indikator Kegiatan	Sub Kegiatan	Indikator Sub Kegiatan	Satuan	Capaian Kinerja Program dan Kerangka Pendanaan Tahun 2022						Unit Kerja Perangkat Daerah	Lokasi
												RKPD		APBD		P-RKPD			
												Target	Rp	Target	Rp	Target	Rp		
(1)	(2)	(3)	(4)	(5)	(6)	(7)	(8)	(9)	(10)	(11)	(12)	(13)	(14)	(15)	(16)	(17)	(18)	(19)	(20)
								Jumlah komunitas ekonomi kreatif yang berkembang (dari rintisan ke mandiri)			Kelompok	1	107.350.000	1	107.350.000	1	107.350.000	Bidang Pengembangan Sumber Daya Manusia Pariwisata dan Ekonomi Kreatif	
				3.26.05.1.01.03					Pelatihan Berbasis Kompetensi Bidang Homestay dan Pemandu Wisata (Tour Guide) Tingkat Lanjutan										
									Jumlah pengelola homestay dan pemandu wisata (tour guide) yang dilatih		Orang	40		40		0		SEKSI PENGEMBANGAN SUMBER DAYA MANUSIA PARIWISATA	
				3.26.05.1.01.08					Fasilitasi Proses Kreasi, Produksi, Distribusi Konsumsi, dan Konservasi Ekonomi Kreatif				107.350.000		107.350.000		107.350.000		
									Jumlah dokumen Pengembangan ekonomi kreatif		Dokumen	0		0		0		SEKSI PENGEMBANGAN SUMBER DAYA MANUSIA PARIWISATA	OPD Provinsi; PROVINSI JAWA TENGAH
									Jumlah komunitas Ekonomi Kreatif yang difasilitasi publikasi karya ekraf		Kelompok	1	107.350.000	1	107.350.000	1	107.350.000	SEKSI PENGEMBANGAN SUMBER DAYA MANUSIA PARIWISATA	OPD Provinsi; PROVINSI JAWA TENGAH
								Jumlah SDM Pariwisata yang terlatih			Orang	240	334.350.000	240	334.350.000	330	591.230.000	Bidang Pengembangan Sumber Daya Manusia Pariwisata dan Ekonomi Kreatif	
				3.26.05.1.01.01					Pengembangan Kompetensi SDM Pariwisata dan Ekonomi Kreatif Tingkat Lanjutan				334.350.000		334.350.000		591.230.000		
									Jumlah pelaku Pariwisata yang disertifikasi		Orang	50	175.000.000	50	175.000.000	100	355.000.000	SEKSI PENGEMBANGAN SUMBER DAYA MANUSIA PARIWISATA	OPD Provinsi; PROVINSI JAWA TENGAH
									Jumlah Duta Wisata yang terpilih dan diikutsertakan dalam event pariwisata		Orang	0		0		0		SEKSI PENGEMBANGAN SUMBER DAYA MANUSIA PARIWISATA	OPD Provinsi; PROVINSI JAWA TENGAH
									Jumlah dokumen Pengembangan SDM Pariwisata		Dokumen	0		0		0		SEKSI PENGEMBANGAN SUMBER DAYA MANUSIA PARIWISATA	OPD Provinsi; PROVINSI JAWA TENGAH
									Jumlah pelaku pariwisata yang dilatih		Orang	240	159.350.000	200	159.350.000	240	236.230.000	SEKSI PENGEMBANGAN SUMBER DAYA MANUSIA PARIWISATA	OPD Provinsi; PROVINSI JAWA TENGAH
								Jumlah lembaga/ organisasi pariwisata dan ekonomi kreatif yang berkembang			Kelompok	2	350.000.000	2	350.000.000	4	450.000.000	Bidang Pengembangan Sumber Daya Manusia Pariwisata dan Ekonomi Kreatif	
				3.26.05.1.01.02					Peningkatan Peran serta Masyarakat dalam Pengembangan Kemitraan Pariwisata				350.000.000		350.000.000		450.000.000		
									Jumlah masyarakat yang sadar wisata dan Sapta Pesona		Orang	50	50.000.000	50	50.000.000	50	50.000.000	SEKSI PENGEMBANGAN SUMBER DAYA MANUSIA EKONOMI KREATIF	OPD Provinsi; PROVINSI JAWA TENGAH
									Jumlah Dokumen Kerjasama pariwisata dan ekonomi kreatif		Dokumen	1	50.000.000	1	50.000.000	1	50.000.000	SEKSI PENGEMBANGAN SUMBER DAYA MANUSIA EKONOMI KREATIF	OPD Provinsi; PROVINSI JAWA TENGAH

Tujuan	Indikator Tujuan	Sasaran	Indikator Sasaran	Kode	Program	Indikator Program	Kegiatan	Indikator Kegiatan	Sub Kegiatan	Indikator Sub Kegiatan	Satuan	Capaian Kinerja Program dan Kerangka Pendanaan Tahun 2022						Unit Kerja Perangkat Daerah	Lokasi
												RKPD		APBD		P-RKPD			
												Target	Rp	Target	Rp	Target	Rp		
(1)	(2)	(3)	(4)	(5)	(6)	(7)	(8)	(9)	(10)	(11)	(12)	(13)	(14)	(15)	(16)	(17)	(18)	(19)	(20)
										Jumlah SDM Pariwisata yang mempunyai kemampuan kewirausahaan dibidang Pariwisata	Orang	120		120		0		SEKSI PENGEMBANGAN SUMBER DAYA MANUSIA EKONOMI KREATIF	OPD Provinsi; PROVINSI JAWA TENGAH
										Jumlah lembaga/kelompok/organisasi pariwisata yang dibina	Orang	50	250.000.000	50	250.000.000	100	350.000.000	SEKSI PENGEMBANGAN SUMBER DAYA MANUSIA EKONOMI KREATIF	OPD Provinsi; PROVINSI JAWA TENGAH
								Jumlah pelaku usaha Ekonomi Kreatif yang terlatih dan tersertifikasi			Orang	50	310.750.000	50	310.750.000	100	510.750.000	Bidang Pengembangan Sumber Daya Manusia Pariwisata dan Ekonomi Kreatif	
				3.26.05.1.01.09					Fasilitasi Pengembangan Kompetensi Sumber Daya Manusia Ekonomi Kreatif				310.750.000		310.750.000		510.750.000		
									Jumlah Pelaku Usaha Ekonomi kreatif yang difasilitasi Sertifikasi Hak Kekayaan Intelektual	Orang	0		0		0		SEKSI PENGEMBANGAN SUMBER DAYA MANUSIA PARIWISATA	OPD Provinsi; PROVINSI JAWA TENGAH	
									Jumlah pelaku ekonomi Kreatif yang dilatih	Orang	50	135.750.000	50	135.750.000	50	135.750.000	SEKSI PENGEMBANGAN SUMBER DAYA MANUSIA PARIWISATA	OPD Provinsi; PROVINSI JAWA TENGAH	
									Jumlah pelaku ekonomi kreatif yang disertifikasi	Orang	50	175.000.000	50	175.000.000	100	375.000.000	SEKSI PENGEMBANGAN SUMBER DAYA MANUSIA PARIWISATA	OPD Provinsi; PROVINSI JAWA TENGAH	
Meningkatkan Tata Kelola Organisasi Perangkat Daerah													40.228.751.000		40.228.751.000		42.615.598.000	Dinas Kepemudaan, Olahraga dan Pariwisata	
	Nilai Kepuasan Masyarakat										%	100		100		100		Dinas Kepemudaan, Olahraga dan Pariwisata	
		Meningkatnya Kualitas Pelayanan Perangkat Daerah											39.772.751.000		39.772.751.000		42.009.598.000	Dinas Kepemudaan, Olahraga dan Pariwisata	
			Nilai Kepuasan Masyarakat								Laporan	100	39.772.751.000	100	39.772.751.000	100	42.009.598.000	Dinas Kepemudaan, Olahraga dan Pariwisata	
				X.XX.01	PROGRAM PENUNJANG URUSAN PEMERINTAHAN DAERAH PROVINSI								39.772.751.000		39.772.751.000		42.009.598.000		
						Persentase Ketercapaian Pelayanan Umum, Kepegawaian dan Keuangan Perangkat Daerah					%	100	36.907.751.000	100	36.907.751.000	100	38.150.598.000	Dinas Kepemudaan, Olahraga dan Pariwisata	
				X.XX.01.1.02			Administrasi Keuangan Perangkat Daerah						26.983.501.000		26.983.501.000		26.963.501.000		
							Jumlah laporan pelaksanaan administrasi keuangan Perangkat Daerah				Bulan	12	26.983.501.000	12	26.983.501.000	12	26.963.501.000	Dinas Kepemudaan, Olahraga dan Pariwisata	

Tujuan	Indikator Tujuan	Sasaran	Indikator Sasaran	Kode	Program	Indikator Program	Kegiatan	Indikator Kegiatan	Sub Kegiatan	Indikator Sub Kegiatan	Satuan	Capaian Kinerja Program dan Kerangka Pendanaan Tahun 2022						Unit Kerja Perangkat Daerah	Lokasi
												RKPD		APBD		P-RKPD			
												Target	Rp	Target	Rp	Target	Rp		
(1)	(2)	(3)	(4)	(5)	(6)	(7)	(8)	(9)	(10)	(11)	(12)	(13)	(14)	(15)	(16)	(17)	(18)	(19)	(20)
										Jumlah unit pakaian dinas yang diadakan	Bulan	0		0		0		SUB BAGIAN UMUM DAN KEPEGAWAIAN	OPD Provinsi; PROVINSI JAWA TENGAH
				X.XX.01.1.05.09						Pendidikan dan Pelatihan Pegawai Berdasarkan Tugas dan Fungsi									
										Jumlah ASN yang mengikuti Diklat/Workshop/Seminar	Orang	0		0		0		SUB BAGIAN UMUM DAN KEPEGAWAIAN	OPD Provinsi; PROVINSI JAWA TENGAH
				X.XX.01.1.06			Administrasi Umum Perangkat Daerah						670.000.000		670.000.000		1.011.500.000		
							Jumlah laporan pelaksanaan administrasi umum Perangkat Daerah				Bulan	12	670.000.000	12	670.000.000	12	1.011.500.000	Dinas Kepemudaan, Olahraga dan Pariwisata	
				X.XX.01.1.06.01						Penyediaan Komponen Instalasi Listrik/Penerangan Bangunan Kantor									
										Jumlah bulan terpenuhinya penyediaan komponen Instalasi Listrik/Penerangan Bangunan Kantor	Bulan	0		0		0		SUB BAGIAN UMUM DAN KEPEGAWAIAN	OPD Provinsi
				X.XX.01.1.06.02						Penyediaan Peralatan dan Perlengkapan Kantor			20.000.000		20.000.000		104.000.000		
										Jumlah unit penyediaan Peralatan Kantor	Bulan	0	20.000.000	0	20.000.000	12	104.000.000	SUB BAGIAN UMUM DAN KEPEGAWAIAN	OPD Provinsi; PROVINSI JAWA TENGAH
										Jumlah unit penyediaan Perlengkapan Kantor	Bulan	12		12		0		SUB BAGIAN UMUM DAN KEPEGAWAIAN	OPD Provinsi; PROVINSI JAWA TENGAH
				X.XX.01.1.06.03						Penyediaan Peralatan Rumah Tangga									
										Jumlah bulan terpenuhinya kebutuhan rumah tangga perangkat daerah	Bulan	0		0		0		SUB BAGIAN UMUM DAN KEPEGAWAIAN	OPD Provinsi; PROVINSI JAWA TENGAH
				X.XX.01.1.06.04						Penyediaan Bahan Logistik Kantor									
										Jumlah bulan terpenuhinya kebutuhan logistik kantor	Bulan	0		0		0		SUB BAGIAN UMUM DAN KEPEGAWAIAN	OPD Provinsi; PROVINSI JAWA TENGAH
				X.XX.01.1.06.05						Penyediaan Barang Cetak dan Penggandaan							15.000.000		
										Jumlah Bulan terpenuhinya kebutuhan barang cetakan dan penggandaan kantor	Bulan	0		0		3	15.000.000	SUB BAGIAN UMUM DAN KEPEGAWAIAN	OPD Provinsi; PROVINSI JAWA TENGAH
				X.XX.01.1.06.06						Penyediaan Bahan Bacaan dan Peraturan Perundang-undangan							2.000.000		
										Jumlah bulan tercukupinya kebutuhan bahan bacaan/buku perpustakaan PD	Bulan	0		0		2	2.000.000	SUB BAGIAN UMUM DAN KEPEGAWAIAN	OPD Provinsi; PROVINSI JAWA TENGAH

Tujuan	Indikator Tujuan	Sasaran	Indikator Sasaran	Kode	Program	Indikator Program	Kegiatan	Indikator Kegiatan	Sub Kegiatan	Indikator Sub Kegiatan	Satuan	Capaian Kinerja Program dan Kerangka Pendanaan Tahun 2022						Unit Kerja Perangkat Daerah	Lokasi
												RKPD		APBD		P-RKPD			
												Target	Rp	Target	Rp	Target	Rp		
(1)	(2)	(3)	(4)	(5)	(6)	(7)	(8)	(9)	(10)	(11)	(12)	(13)	(14)	(15)	(16)	(17)	(18)	(19)	(20)
				X.XX.01.1.06.08					Fasilitas Kunjungan Tamu				50.000.000		50.000.000		82.500.000		
									Jumlah bulan terpenuhinya kebutuhan fasilitas kunjungan tamu		Bulan	12	50.000.000	12	50.000.000	12	82.500.000	SUB BAGIAN UMUM DAN KEPEGAWAIAN	OPD Provinsi; PROVINSI JAWA TENGAH
				X.XX.01.1.06.09					Penyelenggaraan Rapat Koordinasi dan Konsultasi SKPD				600.000.000		600.000.000		800.000.000		
									Jumlah bulan terpenuhinya pelaksanaan rapat-rapat koordinasi dan konsultasi ke dalam dan luar daerah		Bulan	12	600.000.000	12	600.000.000	12	800.000.000	SUB BAGIAN UMUM DAN KEPEGAWAIAN	OPD Provinsi; PROVINSI JAWA TENGAH
				X.XX.01.1.06.11					Dukungan Pelaksanaan Sistem Pemerintahan Berbasis Elektronik pada SKPD								8.000.000		
									Jumlah laporan pelaksanaan SPBE		Laporan	0		0		3	8.000.000	SUB BAGIAN UMUM DAN KEPEGAWAIAN	OPD Provinsi; PROVINSI JAWA TENGAH
				X.XX.01.1.07			Pengadaan Barang Miik Daerah Penunjang Urusan Pemerintah Daerah										20.000.000		
							Jumlah laporan Pengadaan Barang Miik Daerah Penunjang Urusan Pemerintah Daerah				Bulan	0		0		0	20.000.000	Dinas Kepemudaan, Olahraga dan Pariwisata	
				X.XX.01.1.07.01			Pengadaan Kendaraan Perorangan Dinas atau Kendaraan Dinas Jabatan												
							Jumlah unit penghadaan kendaraan dinas jabatan				Bulan	0		0		0		SUB BAGIAN UMUM DAN KEPEGAWAIAN	OPD Provinsi; PROVINSI JAWA TENGAH
				X.XX.01.1.07.02			Pengadaan Kendaraan Dinas Operasional atau Lapangan												
							Jumlah unit pengadaan kendaraan dinas operasional				Bulan	0		0		0		SUB BAGIAN UMUM DAN KEPEGAWAIAN	OPD Provinsi; PROVINSI JAWA TENGAH
				X.XX.01.1.07.05			Pengadaan Mebel												
							Jumlah unit pengadaan meubelair				Bulan	0		0		0		SUB BAGIAN UMUM DAN KEPEGAWAIAN	OPD Provinsi; PROVINSI JAWA TENGAH
				X.XX.01.1.07.06			Pengadaan Peralatan dan Mesin Lainnya										20.000.000		
							Jumlah unit pengadaan Peralatan dan Mesin				Bulan	0		0		1	20.000.000	SUB BAGIAN UMUM DAN KEPEGAWAIAN	OPD Provinsi; PROVINSI JAWA TENGAH
				X.XX.01.1.07.07			Pengadaan Aset Tetap Lainnya												
							Jumlah unit pengadaan Aset tetap				Bulan	0		0		0		SUB BAGIAN UMUM DAN KEPEGAWAIAN	OPD Provinsi; PROVINSI JAWA TENGAH

Tujuan	Indikator Tujuan	Sasaran	Indikator Sasaran	Kode	Program	Indikator Program	Kegiatan	Indikator Kegiatan	Sub Kegiatan	Indikator Sub Kegiatan	Satuan	Capaian Kinerja Program dan Kerangka Pendanaan Tahun 2022						Unit Kerja Perangkat Daerah	Lokasi		
												RKPD		APBD		P-RKPD					
												Target	Rp	Target	Rp	Target	Rp				
(1)	(2)	(3)	(4)	(5)	(6)	(7)	(8)	(9)	(10)	(11)	(12)	(13)	(14)	(15)	(16)	(17)	(18)	(19)	(20)		
										Jumlah bulan terpenuhinya biaya Pemeliharaan Rutin/ Berkala dan Pajak Kendaraan Dinas Jabatan	Bulan	0		0			0			SUB BAGIAN UMUM DAN KEPEGAWAIAN	OPD Provinsi; PROVINSI JAWA TENGAH
				X.XX.01.1.09.02						Penyediaan Jasa Pemeliharaan, Biaya Pemeliharaan, Pajak dan Perizinan Kendaraan Dinas Operasional atau Lapangan			70.000.000		70.000.000		150.000.000				
										Jumlah bulan terpenuhinya biaya Pemeliharaan Rutin/ Berkala dan Pajak Kendaraan Dinas Operasional	Bulan	12	70.000.000	12	70.000.000	12	150.000.000			SUB BAGIAN UMUM DAN KEPEGAWAIAN	OPD Provinsi; PROVINSI JAWA TENGAH
				X.XX.01.1.09.06						Pemeliharaan Peralatan dan Mesin Lainnya			100.000.000		100.000.000		105.000.000				
										Jumlah bulan terpenuhinya Pemeliharaan peralatan dan mesin lainnya	Bulan	12	100.000.000	12	100.000.000	12	105.000.000			SUB BAGIAN UMUM DAN KEPEGAWAIAN	OPD Provinsi; PROVINSI JAWA TENGAH
				X.XX.01.1.09.07						Pemeliharaan Aset Tetap Lainnya											
										Jumlah bulan terpenuhinya Pemeliharaan Aset tetap Lainnya	Bulan	0		0						SUB BAGIAN UMUM DAN KEPEGAWAIAN	OPD Provinsi; PROVINSI JAWA TENGAH
				X.XX.01.1.09.10						Pemeliharaan/Rehabilitasi Sarana dan Prasarana Gedung Kantor atau Bangunan Lainnya			100.000.000		100.000.000		200.000.000				
										Jumlah bulan terpenuhinya Pemeliharaan Rutin/ Berkala dsarana prasarana pendukung gedung kantor	Bulan	12	100.000.000	12	100.000.000	12	200.000.000			SUB BAGIAN UMUM DAN KEPEGAWAIAN	OPD Provinsi; PROVINSI JAWA TENGAH
				X.XX.01.1.09.11						Pemeliharaan/Rehabilitasi Sarana dan Prasarana Pendukung Gedung Kantor atau Bangunan Lainnya			50.000.000		50.000.000		100.000.000				
										Jumlah bulan terpenuhinya biaya Pemeliharaan Rutin/ Berkala sarana prasarana pendukung gedung kantor	Bulan	12	50.000.000	12	50.000.000	12	100.000.000			SUB BAGIAN UMUM DAN KEPEGAWAIAN	OPD Provinsi; PROVINSI JAWA TENGAH
										Persentase ketercapaian administrasi pelayanan Perangkat Daerah	%	100	2.865.000.000	100	2.865.000.000	100	3.859.000.000			Balai Pemusatan Pendidikan dan Latihan Olahraga Pelajar Kelas A	
				X.XX.01.1.03						Administrasi Barang Milik Daerah pada Perangkat Daerah			100.000.000		100.000.000		100.000.000				

Tujuan	Indikator Tujuan	Sasaran	Indikator Sasaran	Kode	Program	Indikator Program	Kegiatan	Indikator Kegiatan	Sub Kegiatan	Indikator Sub Kegiatan	Satuan	Capaian Kinerja Program dan Kerangka Pendanaan Tahun 2022						Unit Kerja Perangkat Daerah	Lokasi		
												RKPD		APBD		P-RKPD					
												Target	Rp	Target	Rp	Target	Rp				
(1)	(2)	(3)	(4)	(5)	(6)	(7)	(8)	(9)	(10)	(11)	(12)	(13)	(14)	(15)	(16)	(17)	(18)	(19)	(20)		
										Jumlah Bulan terpenuhinya kebutuhan barang cetakan dan penggandaan kantor	Bulan	0			0					SUB BAGIAN TATA USAHA	OPD Provinsi; PROVINSI JAWA TENGAH
				X.XX.01.1.06.06						Penyediaan Bahan Bacaan dan Peraturan Perundang-undangan											
										Jumlah bulan tercukupinya kebutuhan bahan bacaan/buku perpustakaan PD	Bulan	0			0					SUB BAGIAN TATA USAHA	OPD Provinsi; PROVINSI JAWA TENGAH
				X.XX.01.1.06.08						Fasilitasi Kunjungan Tamu											
										Jumlah bulan terpenuhinya kebutuhan fasilitas kunjungan tamu	Bulan	0			0					SUB BAGIAN TATA USAHA	OPD Provinsi; PROVINSI JAWA TENGAH
				X.XX.01.1.06.09						Penyelenggaraan Rapat Koordinasi dan Konsultasi SKPD				50.000.000		50.000.000		50.000.000			
										Jumlah bulan terpenuhinya pelaksanaan rapat-rapat koordinasi dan konsultasi ke dalam dan luar daerah	Bulan	12	50.000.000	12	50.000.000	12	50.000.000		50.000.000	SUB BAGIAN TATA USAHA	OPD Provinsi; PROVINSI JAWA TENGAH
				X.XX.01.1.07						Pengadaan Barang Milik Daerah Penunjang Urusan Pemerintah Daerah											
										Jumlah laporan Pengadaan Barang Milik Daerah Penunjang Urusan Pemerintah Daerah	Bulan	0			0					Balai Pemusatan Pendidikan dan Latihan Olahraga Pelajar Kelas A	
				X.XX.01.1.07.05						Pengadaan Mebel											
										Jumlah unit pengadaan meubelair	Bulan	0			0					SUB BAGIAN TATA USAHA	OPD Provinsi; PROVINSI JAWA TENGAH
				X.XX.01.1.07.11						Pengadaan Sarana dan Prasarana Pendukung Gedung Kantor atau Bangunan Lainnya											
										Jumlah unit pengadaan Sarana dan Prasarana Pendukung Gedung Kantor atau Bangunan Lainnya	Bulan	0			0					SUB BAGIAN TATA USAHA	OPD Provinsi; PROVINSI JAWA TENGAH
				X.XX.01.1.08						Penyediaan Jasa Penunjang Urusan Pemerintahan Daerah				1.665.000.000		1.665.000.000		2.059.000.000			
										Jumlah laporan Penyediaan Jasa Penunjang Urusan Pemerintahan Daerah	Bulan	12	1.665.000.000	12	1.665.000.000	12	2.059.000.000		2.059.000.000	Balai Pemusatan Pendidikan dan Latihan Olahraga Pelajar Kelas A	

Tujuan	Indikator Tujuan	Sasaran	Indikator Sasaran	Kode	Program	Indikator Program	Kegiatan	Indikator Kegiatan	Sub Kegiatan	Indikator Sub Kegiatan	Satuan	Capaian Kinerja Program dan Kerangka Pendanaan Tahun 2022						Unit Kerja Perangkat Daerah	Lokasi		
												RKPD		APBD		P-RKPD					
												Target	Rp	Target	Rp	Target	Rp				
(1)	(2)	(3)	(4)	(5)	(6)	(7)	(8)	(9)	(10)	(11)	(12)	(13)	(14)	(15)	(16)	(17)	(18)	(19)	(20)		
				X.XX.01.1.08.01					Penyediaan Jasa Surat Menyurat												
										Jumlah bulan pemenuhan pelayanan surat menyurat PD	Bulan	0			0					SUB BAGIAN TATA USAHA	OPD Provinsi; PROVINSI JAWA TENGAH
				X.XX.01.1.08.02					Penyediaan Jasa Komunikasi, Sumber Daya Air dan Listrik				800.000.000		800.000.000		1.140.000.000				
										Jumlah bulan terpenuhinya Jasa Komunikasi, air dan listrik PD	Bulan	12	800.000.000	12	800.000.000	12	1.140.000.000			SUB BAGIAN TATA USAHA	OPD Provinsi; PROVINSI JAWA TENGAH
				X.XX.01.1.08.03					Penyediaan Jasa Peralatan dan Perlengkapan Kantor												
										Jumlah bulan terpenuhinya jasa peralatan dan perlengkapan kantor	Bulan	0			0					SUB BAGIAN TATA USAHA	OPD Provinsi; PROVINSI JAWA TENGAH
				X.XX.01.1.08.04					Penyediaan Jasa Pelayanan Umum Kantor				865.000.000		865.000.000		919.000.000				
										Jumlah bulan terpenuhinya jasa pelayanan umum kantor	Bulan	12	865.000.000	12	865.000.000	12	919.000.000			SUB BAGIAN TATA USAHA	OPD Provinsi; PROVINSI JAWA TENGAH
				X.XX.01.1.09			Pemeliharaan Barang Milik Daerah Penunjang Urusan Pemerintahan Daerah						1.050.000.000		1.050.000.000		1.650.000.000				
								Jumlah laporan Pemeliharaan Barang Milik Daerah Penunjang Urusan Pemerintahan Daerah			Bulan	12	1.050.000.000	12	1.050.000.000	12	1.650.000.000			Balai Pemusatan Pendidikan dan Latihan Olahraga Pelajar Kelas A	
				X.XX.01.1.09.05					Pemeliharaan Mebel												
										Jumlah bulan terpenuhinya biaya pemeliharaan mebel	Bulan									SUB BAGIAN TATA USAHA	OPD Provinsi; PROVINSI JAWA TENGAH
				X.XX.01.1.09.06					Pemeliharaan Peralatan dan Mesin Lainnya				100.000.000		100.000.000		100.000.000				
										Jumlah terpenuhinya bulan pemeliharaan peralatan dan mesin lainnya	Bulan	0	100.000.000	0	100.000.000	0	100.000.000			SUB BAGIAN TATA USAHA	OPD Provinsi; PROVINSI JAWA TENGAH
				X.XX.01.1.09.11					Pemeliharaan/Rehabilitasi Sarana dan Prasarana Pendukung Gedung Kantor atau Bangunan Lainnya				950.000.000		950.000.000		1.550.000.000				
										Jumlah bulan terpenuhinya biaya Pemeliharaan Rutin/ Berkala dsarana prasarana pendukung gedung kantor	Bulan	12	950.000.000	12	950.000.000	12	1.550.000.000			SUB BAGIAN TATA USAHA	OPD Provinsi; PROVINSI JAWA TENGAH

Tujuan	Indikator Tujuan	Sasaran	Indikator Sasaran	Kode	Program	Indikator Program	Kegiatan	Indikator Kegiatan	Sub Kegiatan	Indikator Sub Kegiatan	Satuan	Capaian Kinerja Program dan Kerangka Pendanaan Tahun 2022						Unit Kerja Perangkat Daerah	Lokasi	
												RKPD		APBD		P-RKPD				
												Target	Rp	Target	Rp	Target	Rp			
(1)	(2)	(3)	(4)	(5)	(6)	(7)	(8)	(9)	(10)	(11)	(12)	(13)	(14)	(15)	(16)	(17)	(18)	(19)	(20)	
		Meningkatnya Akuntabilitas Kinerja Perangkat Daerah											456.000.000		456.000.000		606.000.000	Dinas Kepemudaan, Olahraga dan Pariwisata		
			Nilai SAKIP Perangkat Daerah								%	73.5	456.000.000	73.5	456.000.000	73.5	606.000.000	Dinas Kepemudaan, Olahraga dan Pariwisata		
				X.XX.01	PROGRAM PENUNJANG URUSAN PEMERINTAHAN DAERAH PROVINSI								456.000.000		456.000.000		606.000.000			
						Persentase Ketercapaian Perencanaan dan Evaluasi Kinerja OPD					%	100	456.000.000	100	456.000.000	100	606.000.000	Dinas Kepemudaan, Olahraga dan Pariwisata		
				X.XX.01.1.01		Perencanaan, Penganggaran, dan Evaluasi Kinerja Perangkat Daerah							456.000.000		456.000.000		606.000.000			
						Jumlah dokumen perencanaan dan evaluasi kinerja yang disusun					Dokumen	1	456.000.000	1	456.000.000	5	606.000.000	Dinas Kepemudaan, Olahraga dan Pariwisata		
				X.XX.01.1.01.01		Penyusunan Dokumen Perencanaan Perangkat Daerah							300.000.000		300.000.000		450.000.000			
						Jumlah dokumen perencanaan Perangkat Daerah yang disusun					Dokumen	1	300.000.000	1	300.000.000	5	450.000.000	SUB BAGIAN PROGRAM	OPD Provinsi; PROVINSI JAWA TENGAH	
				X.XX.01.1.01.07		Evaluasi Kinerja Perangkat Daerah							156.000.000		156.000.000		156.000.000			
						Jumlah dokumen evaluasi kinerja PD					Dokumen	1	156.000.000	1	156.000.000	4	156.000.000	SUB BAGIAN PROGRAM	OPD Provinsi; PROVINSI JAWA TENGAH	
JUMLAH												300.768.501.000		300.918.501.000		288.798.798.000				

Rencana Program, Kegiatan, dan Pendanaan Perangkat Daerah Provinsi Jawa Tengah Tahun 2022
Dinas Kearsipan dan Perpustakaan

Tujuan	Indikator Tujuan	Sasaran	Indikator Sasaran	Kode	Program	Indikator Program	Kegiatan	Indikator Kegiatan	Sub Kegiatan	Indikator Sub Kegiatan	Satuan	Capaian Kinerja Program dan Kerangka Pendanaan Tahun 2022						Unit Kerja Perangkat Daerah	Lokasi
												RKPD		APBD		P-RKPD			
												Target	Rp	Target	Rp	Target	Rp		
(1)	(2)	(3)	(4)	(5)	(6)	(7)	(8)	(9)	(10)	(11)	(12)	(13)	(14)	(15)	(16)	(17)	(18)	(19)	(20)
Meningkatkan Tata Kelola Organisasi Perangkat Daerah													28.268.750.000		28.172.781.000		29.201.471.000	Dinas Kearsipan dan Perpustakaan	
	Nilai Kepuasan Masyarakat										Nilai	79.09			79.09		79.09	Dinas Kearsipan dan Perpustakaan	
		Meningkatnya Kualitas Pelayanan Perangkat Daerah											28.268.750.000		28.172.781.000		29.201.471.000	Dinas Kearsipan dan Perpustakaan	
			Nilai Kepuasan Masyarakat								Nilai	79.09	28.268.750.000	79.09	28.172.781.000	79.09	29.201.471.000	Dinas Kearsipan dan Perpustakaan	
				X.XX.01	PROGRAM PENUNJANG URUSAN PEMERINTAHAN DAERAH PROVINSI								28.268.750.000		28.172.781.000		29.201.471.000		
						Persentase ketercapaian pelayanan umum, kepegawaian dan keuangan perangkat daerah					%	79.09	28.268.750.000	79.09	28.172.781.000	100	29.201.471.000	Dinas Kearsipan dan Perpustakaan	
				X.XX.01.1.01		Perencanaan, Penganggaran, dan Evaluasi Kinerja Perangkat Daerah							100.000.000		100.000.000		100.000.000		
							Jumlah dokumen perencanaan dan evaluasi kinerja yang disusun				Dokumen	5	100.000.000	5	100.000.000	5	100.000.000	Dinas Kearsipan dan Perpustakaan	
				X.XX.01.1.01.01		Penyusunan Dokumen Perencanaan Perangkat Daerah							50.000.000		38.000.000		38.000.000		
							Jumlah dokumen Renja, renstra PD yg disusun				Dokumen	1	50.000.000	1	38.000.000	1	38.000.000	SUB BAGIAN PROGRAM	OPD Provinsi; PROVINSI JAWA TENGAH; PROVINSI DKI JAKARTA; PROVINSI JAWA TIMUR
				X.XX.01.1.01.02		Koordinasi dan Penyusunan Dokumen RKA-SKPD									5.000.000		5.000.000		
							Jumlah dokumen RKA PD yang disusun				Dokumen	1		1	5.000.000	1	5.000.000	SUB BAGIAN PROGRAM	OPD Provinsi; PROVINSI JAWA TENGAH
				X.XX.01.1.01.03		Koordinasi dan Penyusunan Dokumen Perubahan RKA- SKPD									5.000.000		5.000.000		
							Jumlah dokumen Perubahan RKA PD yang disusun				Dokumen	1		1	5.000.000	1	5.000.000	SUB BAGIAN PROGRAM	OPD Provinsi; PROVINSI JAWA TENGAH

Tujuan	Indikator Tujuan	Sasaran	Indikator Sasaran	Kode	Program	Indikator Program	Kegiatan	Indikator Kegiatan	Sub Kegiatan	Indikator Sub Kegiatan	Satuan	Capaian Kinerja Program dan Kerangka Pendanaan Tahun 2022						Unit Kerja Perangkat Daerah	Lokasi	
												RKPD		APBD		P-RKPD				
												Target	Rp	Target	Rp	Target	Rp			
(1)	(2)	(3)	(4)	(5)	(6)	(7)	(8)	(9)	(10)	(11)	(12)	(13)	(14)	(15)	(16)	(17)	(18)	(19)	(20)	
				X.XX.01.1.01.04					Koordinasi dan Penyusunan DPA-SKPD						3.500.000		3.500.000			
									Jumlah dokumen DPA PD yang disusun	Dokumen	1				1	3.500.000	1	3.500.000	SUB BAGIAN PROGRAM	OPD Provinsi; PROVINSI JAWA TENGAH
				X.XX.01.1.01.05					Koordinasi dan Penyusunan Perubahan DPA-SKPD						3.500.000		3.500.000			
									Jumlah dokumen Perubahan DPA PD yg disusun	Dokumen	1				1	3.500.000	1	3.500.000	SUB BAGIAN PROGRAM	
				X.XX.01.1.01.06					Koordinasi dan Penyusunan Laporan Capaian Kinerja dan Ikhtisar Realisasi Kinerja SKPD						10.000.000		10.000.000			
									Jumlah dokumen LKJIP yang disusun	Dokumen	1				1	10.000.000	1	10.000.000	SUB BAGIAN PROGRAM	OPD Provinsi; PROVINSI JAWA TENGAH; PROVINSI DKI JAKARTA; PROVINSI KALIMANTAN SELATAN
				X.XX.01.1.01.07					Evaluasi Kinerja Perangkat Daerah				50.000.000		35.000.000		35.000.000			
									Jumlah dokumen evaluasi kinerja PD	Dokumen	4		50.000.000	4	35.000.000	4	35.000.000	SUB BAGIAN PROGRAM	OPD Provinsi; PROVINSI JAWA TENGAH; PROVINSI DKI JAKARTA	
				X.XX.01.1.02			Administrasi Keuangan Perangkat Daerah						24.773.177.000		24.773.177.000		25.820.262.000			
								Jumlah laporan pelaksanaan administrasi keuangan Perangkat Daerah		Dokumen	1		24.773.177.000	1	24.773.177.000	1	25.820.262.000	Dinas Kearsipan dan Perpustakaan		
				X.XX.01.1.02.01					Penyediaan Gaji dan Tunjangan ASN				24.773.177.000		24.773.177.000		25.610.482.000			
									Jumlah bulan terpenuhinya kebutuhan gaji dan tunjangan ASN	Bulan	12		24.773.177.000	12	24.773.177.000	12	25.610.482.000	SUB BAGIAN KEUANGAN	OPD Provinsi; KOTA SEMARANG	
				X.XX.01.1.02.02					Penyediaan Administrasi Pelaksanaan Tugas ASN								209.780.000			
									Jumlah bulan terpenuhinya kebutuhan administrasi pendukung pelaksanaan tugas	Bulan	12			12		12	209.780.000	SUB BAGIAN KEUANGAN	OPD Provinsi; PROVINSI JAWA TENGAH	
				X.XX.01.1.03			Administrasi Barang Milik Daerah pada Perangkat Daerah										20.000.000			
								Jumlah laporan pelaksanaan Administrasi Barang Milik Daerah pada Perangkat Daerah		Dokumen	1				1		1	20.000.000	Dinas Kearsipan dan Perpustakaan	
				X.XX.01.1.03.02					Pengamanan Barang Milik Daerah SKPD								20.000.000			
									Jumlah bulan terpenuhinya premi asuransi barang milik daerah	Bulan	12			12		3	20.000.000	SUB BAGIAN UMUM DAN KEPEGAWAIAN	OPD Provinsi; KOTA SEMARANG	

Tujuan	Indikator Tujuan	Sasaran	Indikator Sasaran	Kode	Program	Indikator Program	Kegiatan	Indikator Kegiatan	Sub Kegiatan	Indikator Sub Kegiatan	Satuan	Capaian Kinerja Program dan Kerangka Pendanaan Tahun 2022						Unit Kerja Perangkat Daerah	Lokasi	
												RKPD		APBD		P-RKPD				
												Target	Rp	Target	Rp	Target	Rp			
(1)	(2)	(3)	(4)	(5)	(6)	(7)	(8)	(9)	(10)	(11)	(12)	(13)	(14)	(15)	(16)	(17)	(18)	(19)	(20)	
				X.XX.01.1.05			Administrasi Kepegawaian Perangkat Daerah										1.500.000			
							Jumlah laporan pelaksanaan Administrasi Kepegawaian Perangkat Daerah				Dokumen	1			1		1.500.000	Dinas Kearsipan dan Perpustakaan		
				X.XX.01.1.05.02					Pengadaan Pakaian Dinas Beserta Atribut Kelengkapannya											
									Jumlah unit pakaian dinas yang diadakan		Unit	235			235		0		SUB BAGIAN UMUM DAN KEPEGAWAIAN	
				X.XX.01.1.05.03					Pendataan dan Pengolahan Administrasi Kepegawaian								1.500.000			
									Jumlah bulan pelayanan administrasi kepegawaian perangkat daerah		Bulan	12			12		1.500.000	SUB BAGIAN UMUM DAN KEPEGAWAIAN	OPD Provinsi	
				X.XX.01.1.06			Administrasi Umum Perangkat Daerah						210.000.000		210.000.000		438.650.000			
							Jumlah laporan pelaksanaan administrasi umum Perangkat Daerah				Dokumen	1		210.000.000	1	210.000.000	1	438.650.000	Dinas Kearsipan dan Perpustakaan	
				X.XX.01.1.06.01					Penyediaan Komponen Instalasi Listrik/Penerangan Bangunan Kantor								10.000.000			
									Jumlah bulan terpenuhinya penyediaan komponen Instalasi Listrik/Penerangan Bangunan Kantor		Bulan	12		0		12	10.000.000	SUB BAGIAN UMUM DAN KEPEGAWAIAN	OPD Provinsi; KOTA SEMARANG	
				X.XX.01.1.06.02					Penyediaan Peralatan dan Perlengkapan Kantor											
									Jumlah unit penyediaan Peralatan dan Perlengkapan Kantor		Unit	7			7		0		SUB BAGIAN UMUM DAN KEPEGAWAIAN	
				X.XX.01.1.06.03					Penyediaan Peralatan Rumah Tangga											
									Jumlah bulan terpenuhinya kebutuhan rumah tangga perangkat daerah		Bulan	12		0		0			SUB BAGIAN UMUM DAN KEPEGAWAIAN	OPD Provinsi; KOTA SEMARANG
				X.XX.01.1.06.04					Penyediaan Bahan Logistik Kantor				50.000.000		50.000.000		80.000.000			
									Jumlah Bulan terpenuhinya kebutuhan logistik kantor		Bulan	12	50.000.000	12	50.000.000	12	80.000.000	SUB BAGIAN UMUM DAN KEPEGAWAIAN	OPD Provinsi; KOTA SEMARANG	
				X.XX.01.1.06.05					Penyediaan Barang Cetak dan Penggandaan				35.000.000		35.000.000		45.000.000			

Tujuan	Indikator Tujuan	Sasaran	Indikator Sasaran	Kode	Program	Indikator Program	Kegiatan	Indikator Kegiatan	Sub Kegiatan	Indikator Sub Kegiatan	Satuan	Capaian Kinerja Program dan Kerangka Pendanaan Tahun 2022						Unit Kerja Perangkat Daerah	Lokasi
												RKPD		APBD		P-RKPD			
												Target	Rp	Target	Rp	Target	Rp		
(1)	(2)	(3)	(4)	(5)	(6)	(7)	(8)	(9)	(10)	(11)	(12)	(13)	(14)	(15)	(16)	(17)	(18)	(19)	(20)
										Jumlah Bulan terpenuhinya kebutuhan barang cetakan dan penggandaan kantor	Bulan		35.000.000		35.000.000	12	45.000.000	SUB BAGIAN UMUM DAN KEPEGAWAIAN	OPD Provinsi; KOTA SEMARANG
				X.XX.01.1.06.06						Penyediaan Bahan Bacaan dan Peraturan Perundang-undangan							2.900.000		
										Jumlah bulan tercukupinya kebutuhan bahan bacaan/buku perpustakaan PD	Bulan	12			12		2.900.000	SUB BAGIAN UMUM DAN KEPEGAWAIAN	OPD Provinsi; KOTA SEMARANG
				X.XX.01.1.06.07						Penyediaan Bahan/Material			50.000.000		50.000.000		50.000.000		
										Jumlah bulan tercukupinya kebutuhan Perlengkapan Pendukung Perkantoran	Bulan	12	50.000.000	12	50.000.000	12	50.000.000	SUB BAGIAN UMUM DAN KEPEGAWAIAN	OPD Provinsi; KOTA SEMARANG
				X.XX.01.1.06.08						Fasilitasi Kunjungan Tamu			25.000.000		25.000.000		98.750.000		
										Jumlah bulan terpenuhinya kebutuhan fasilitasi kunjungan tamu	Bulan	12	25.000.000	12	25.000.000	12	98.750.000	SUB BAGIAN UMUM DAN KEPEGAWAIAN	OPD Provinsi; PROVINSI JAWA TENGAH
				X.XX.01.1.06.09						Penyelenggaraan Rapat Koordinasi dan Konsultasi SKPD			50.000.000		50.000.000		150.000.000		
										Jumlah bulan terpenuhinya pelaksanaan rapat-rapat koordinasi dan konsultasi ke dalam dan luar daerah	Bulan	12	50.000.000	12	50.000.000	12	150.000.000	SUB BAGIAN UMUM DAN KEPEGAWAIAN	OPD Provinsi; PROVINSI JAWA TENGAH; PROVINSI JAWA BARAT; PROVINSI DKI JAKARTA; PROVINSI JAWA TIMUR; PROVINSI DAERAH ISTIMEWA YOGYAKARTA; PROVINSI KALIMANTAN SELATAN; PROVINSI SUMATERA UTARA
				X.XX.01.1.06.11						Dukungan Pelaksanaan Sistem Pemerintahan Berbasis Elektronik pada SKPD							2.000.000		
										Jumlah laporan pelaksanaan SPBE	Dokumen	1			1		2.000.000	SUB BAGIAN UMUM DAN KEPEGAWAIAN	
				X.XX.01.1.07						Pengadaan Barang Milik Daerah Penunjang Urusan Pemerintah Daerah							4.000.000		
										Jumlah laporan Pengadaan Barang Milik Daerah Penunjang Urusan Pemerintah Daerah	Dokumen	1			1		4.000.000	Dinas Kearsipan dan Perpustakaan	
				X.XX.01.1.07.02						Pengadaan Kendaraan Dinas Operasional atau Lapangan									
										Jumlah unit kendaraan dinas operasional yang diadakan	Unit	2			2		0	SUB BAGIAN UMUM DAN KEPEGAWAIAN	OPD Provinsi; KOTA SEMARANG

Tujuan	Indikator Tujuan	Sasaran	Indikator Sasaran	Kode	Program	Indikator Program	Kegiatan	Indikator Kegiatan	Sub Kegiatan	Indikator Sub Kegiatan	Satuan	Capaian Kinerja Program dan Kerangka Pendanaan Tahun 2022						Unit Kerja Perangkat Daerah	Lokasi	
												RKPD		APBD		P-RKPD				
												Target	Rp	Target	Rp	Target	Rp			
(1)	(2)	(3)	(4)	(5)	(6)	(7)	(8)	(9)	(10)	(11)	(12)	(13)	(14)	(15)	(16)	(17)	(18)	(19)	(20)	
				X.XX.01.1.07.05					Pengadaan Mebel											
									Jumlah unit pengadaan meubelair	Paket	2			2			0		SUB BAGIAN UMUM DAN KEPEGAWAIAN	
				X.XX.01.1.07.06					Pengadaan Peralatan dan Mesin Lainnya								4.000.000			
									Jumlah unit Peralatan dan Mesin	Paket	4			4			1	4.000.000	SUB BAGIAN UMUM DAN KEPEGAWAIAN	OPD Provinsi
				X.XX.01.1.07.10					Pengadaan Sarana dan Prasarana Gedung Kantor atau Bangunan Lainnya											
									Jumlah Sarana dan Prasarana gedung Kantor/ Bangunan Lainnya	Paket	7			7			0		SUB BAGIAN UMUM DAN KEPEGAWAIAN	OPD Provinsi; KOTA SEMARANG
				X.XX.01.1.08				Penyediaan Jasa Penunjang Urusan Pemerintahan Daerah					3.095.573.000		2.999.604.000		2.563.509.000			
								Jumlah laporan Penyediaan Jasa Penunjang Urusan Pemerintahan Daerah		Dokumen	1		3.095.573.000	1	2.999.604.000	1	2.563.509.000		Dinas Kearsipan dan Perpustakaan	
				X.XX.01.1.08.01					Penyediaan Jasa Surat Menyurat				10.000.000		10.000.000		10.000.000			
									Jumlah bulan pemenuhan pelayanan surat menyurat Perangkat Daerah	Bulan	12		10.000.000	12	10.000.000	12	10.000.000	SUB BAGIAN UMUM DAN KEPEGAWAIAN	OPD Provinsi; PROVINSI JAWA TENGAH	
				X.XX.01.1.08.02					Penyediaan Jasa Komunikasi, Sumber Daya Air dan Listrik				1.590.629.000		1.590.629.000		1.050.451.000			
									Jumlah bulan terpenuhinya Jasa Komunikasi, air dan listrik PD	Bulan	12		1.590.629.000	12	1.590.629.000	12	1.050.451.000	SUB BAGIAN UMUM DAN KEPEGAWAIAN		
				X.XX.01.1.08.03					Penyediaan Jasa Peralatan dan Perlengkapan Kantor								6.000.000			
									Jumlah bulan terpenuhinya jasa peralatan dan perlengkapan kantor	Bulan	12			12		12	6.000.000	SUB BAGIAN UMUM DAN KEPEGAWAIAN	OPD Provinsi; PROVINSI JAWA TENGAH	
				X.XX.01.1.08.04					Penyediaan Jasa Pelayanan Umum Kantor				1.494.944.000		1.398.975.000		1.497.058.000			
									Jumlah bulan terpenuhinya jasa pelayanan umum kantor	Bulan	12		1.494.944.000	12	1.398.975.000	12	1.497.058.000	SUB BAGIAN UMUM DAN KEPEGAWAIAN	OPD Provinsi; KOTA SEMARANG	
				X.XX.01.1.09				Pemeliharaan Barang Milik Daerah Penunjang Urusan Pemerintahan Daerah					90.000.000		90.000.000		253.550.000			
								Jumlah laporan Pemeliharaan Barang Milik Daerah Penunjang Urusan Pemerintahan Daerah		Dokumen	1		90.000.000	1	90.000.000	1	253.550.000		Dinas Kearsipan dan Perpustakaan	

Tujuan	Indikator Tujuan	Sasaran	Indikator Sasaran	Kode	Program	Indikator Program	Kegiatan	Indikator Kegiatan	Sub Kegiatan	Indikator Sub Kegiatan	Satuan	Capaian Kinerja Program dan Kerangka Pendanaan Tahun 2022						Unit Kerja Perangkat Daerah	Lokasi
												RKPD		APBD		P-RKPD			
												Target	Rp	Target	Rp	Target	Rp		
(1)	(2)	(3)	(4)	(5)	(6)	(7)	(8)	(9)	(10)	(11)	(12)	(13)	(14)	(15)	(16)	(17)	(18)	(19)	(20)
				X.XX.01.1.09.11					Pemeliharaan/Rehabilitasi Sarana dan Prasarana Pendukung Gedung Kantor atau Bangunan Lainnya				90.000.000	90.000.000		253.550.000			
									Jumlah bulan terpenuhinya biaya Pemeliharaan Rutin/ Berkala dsarana prasarana pendukung gedung kantor		Bulan	12	90.000.000	12	90.000.000	12	253.550.000	SUB BAGIAN UMUM DAN KEPEGAWAIAN	OPD Provinsi; KOTA SEMARANG
Meningkatnya Kualitas Penyelenggaraan Perpustakaan Di Jawa Tengah													710.950.000	649.579.000		675.059.000	Dinas Kearsipan dan Perpustakaan		
	Nilai Standar Kepuasan Pengunjung Terhadap Pelayanan Perpustakaan										Nilai	79.09		79.09		80		Dinas Kearsipan dan Perpustakaan	
		Meningkatnya Pemanfaatan Perpustakaan Bagi Masyarakat											710.950.000	649.579.000		675.059.000	Dinas Kearsipan dan Perpustakaan		
			Persentase peningkatan pengunjung perpustakaan								%	79	710.950.000	79	649.579.000	72.5	675.059.000	Dinas Kearsipan dan Perpustakaan	
				2.23.02	PROGRAM PEMBINAAN PERPUSTAKAAN								710.950.000		649.579.000		675.059.000		
						Persentase Peningkatan Kompetensi SDM Perpustakaan					%	80	22.100.000	80	93.087.000	59.82	79.267.000	Bidang Pengembangan Perpustakaan	
				2.23.02.1.01		Pengelolaan Perpustakaan Tingkat Daerah Provinsi							22.100.000		93.087.000		79.267.000		
								Jumlah SDM Perpustakaan yang lulus uji kompetensi			Orang	15	22.100.000	15	93.087.000	49	79.267.000	Bidang Pengembangan Perpustakaan	
				2.23.02.1.01.06		Peningkatan Kapasitas Tenaga Perpustakaan dan Pustakawan Tingkat Daerah Provinsi							22.100.000		93.087.000		79.267.000		
								Jumlah SDM Perpustakaan yg mengikuti pelatihan			Orang	190	22.100.000	190	93.087.000	300	79.267.000	SEKSI PEMBINAAN PERPUSTAKAAN	OPD Provinsi; PROVINSI JAWA TENGAH; PROVINSI DKI JAKARTA
						Persentase Perluasan Jejaring Kemitraan					%	80	22.000.000	80	22.000.000	80	22.000.000	Bidang Pengembangan Perpustakaan	

Tujuan	Indikator Tujuan	Sasaran	Indikator Sasaran	Kode	Program	Indikator Program	Kegiatan	Indikator Kegiatan	Sub Kegiatan	Indikator Sub Kegiatan	Satuan	Capaian Kinerja Program dan Kerangka Pendanaan Tahun 2022						Unit Kerja Perangkat Daerah	Lokasi	
												RKPD		APBD		P-RKPD				
												Target	Rp	Target	Rp	Target	Rp			
(1)	(2)	(3)	(4)	(5)	(6)	(7)	(8)	(9)	(10)	(11)	(12)	(13)	(14)	(15)	(16)	(17)	(18)	(19)	(20)	
				2.23.02.1.01			Pengelolaan Perpustakaan Tingkat Daerah Provinsi						22.000.000		22.000.000		22.000.000			
							Jumlah mitra perpustakaan				Unit	3	22.000.000	3	22.000.000	3	22.000.000	Bidang Pengembangan Perpustakaan		
				2.23.02.1.01.02			Pengembangan Perpustakaan di Tingkat Daerah Provinsi						22.000.000		22.000.000		22.000.000			
							Jumlah Dokumen Rencana Kerjasama				Unit	3	22.000.000	3	22.000.000	3	22.000.000	SEKSI PENGEMBANGAN DAN KERJA SAMA PERPUSTAKAAN	OPD Provinsi; PROVINSI DKI JAKARTA; PROVINSI JAWA TENGAH	
						Persentase Ketersediaan Bahan Pustaka					%	85.18	53.400.000	85.18	83.400.000	80.5	73.400.000	Bidang Pengelolaan Perpustakaan		
				2.23.02.1.01			Pengelolaan Perpustakaan Tingkat Daerah Provinsi						53.400.000		83.400.000		73.400.000			
							Jumlah bahan pustaka yang siap dilayankan				Eks	4000	38.400.000	4000	48.400.000	4000	48.400.000	Bidang Pengelolaan Perpustakaan		
				2.23.02.1.01.09			Pengelolaan dan Pengembangan Bahan Pustaka						38.400.000		48.400.000		48.400.000			
							Jumlah Bahan Pustaka Yang Diolah				Eks	5000	38.400.000	5000	48.400.000	19905	48.400.000	SEKSI AKUISISI DAN PENGOLAHAN BAHAN PERPUSTAKAAN	OPD Provinsi; PROVINSI DAERAH ISTIMEWA YOGYAKARTA; PROVINSI DKI JAKARTA; PROVINSI JAWA TENGAH	
							Jumlah Alihmedia koleksi Deposit				halaman	2000	15.000.000	2000	35.000.000	4500	25.000.000	Bidang Pengelolaan Perpustakaan		
				2.23.02.1.01.08			Pengembangan Perpustakaan Deposit						15.000.000		35.000.000		25.000.000			
							Jumlah pelestarian bahan pustaka				halaman	2000	15.000.000	2000	35.000.000	2500	25.000.000	SEKSI DEPOSIT DAN PELESTARIAN BAHAN PERPUSTAKAAN	OPD Provinsi; PROVINSI JAWA TENGAH; PROVINSI DKI JAKARTA	
						Persentase peningkatan cakupan layanan perpustakaan provinsi					%	80	591.450.000	80	429.092.000	80	433.392.000	Bidang Pengelolaan Perpustakaan		
				2.23.02.1.01			Pengelolaan Perpustakaan Tingkat Daerah Provinsi						591.450.000		429.092.000		433.392.000			
							Jumlah Pengunjung perpustakaan online				Orang	1000000		1000000		1000000		25.000.000	Bidang Pengelolaan Perpustakaan	
				2.23.02.1.01.01			Pengembangan dan Pemeliharaan Layanan Perpustakaan Elektronik										25.000.000			
							Jumlah layanan perpustakaan elektronik				Jenis	2		0		1	25.000.000	SEKSI LAYANAN DAN OTOMASI	OPD Provinsi; PROVINSI JAWA TENGAH; PROVINSI DKI JAKARTA	
							Jumlah Pengunjung perpustakaan daerah				Orang	100000	591.450.000	100000	429.092.000	125000	408.392.000	Bidang Pengelolaan Perpustakaan		
				2.23.02.1.01.07			Pengembangan Layanan Perpustakaan Rujukan Tingkat Daerah Provinsi						591.450.000		429.092.000		408.392.000			

Tujuan	Indikator Tujuan	Sasaran	Indikator Sasaran	Kode	Program	Indikator Program	Kegiatan	Indikator Kegiatan	Sub Kegiatan	Indikator Sub Kegiatan	Satuan	Capaian Kinerja Program dan Kerangka Pendanaan Tahun 2022						Unit Kerja Perangkat Daerah	Lokasi
												RKPD		APBD		P-RKPD			
												Target	Rp	Target	Rp	Target	Rp		
(1)	(2)	(3)	(4)	(5)	(6)	(7)	(8)	(9)	(10)	(11)	(12)	(13)	(14)	(15)	(16)	(17)	(18)	(19)	(20)
										Jumlah Layanan Perpustakaan Rujukan Tingkat Daerah Provinsi	Jenis	8	591.450.000	8	429.092.000	8	408.392.000	SEKSI LAYANAN DAN OTOMASI	OPD Provinsi; PROVINSI JAWA TENGAH; PROVINSI DKI JAKARTA
						Persentase Partisipasi satuan pendidikan menengah dan khusus, Kabupaten/Kota dalam pembudayaan gemar membaca					%	0	22.000.000	0	22.000.000	50	67.000.000	Bidang Pengembangan Perpustakaan	
				2.23.02.1.02			Pembudayaan Gemar Membaca Tingkat Daerah Provinsi						22.000.000		22.000.000		67.000.000		
								Jumlah Satuan Pendidikan Menengah & Khusus, Kab/Kota yang mengikuti lomba bidang perpustakaan			Unit	0	22.000.000	0	22.000.000	35	67.000.000	Bidang Pengembangan Perpustakaan	
				2.23.02.1.02.01				Sosialisasi Budaya Baca dan Literasi pada Satuan Pendidikan Tingkat Menengah dan Pendidikan Khusus serta Masyarakat					22.000.000		22.000.000		67.000.000		
								Jumlah sosialisasi budaya baca dan literasi pd satuan pendidikan menengah & khusus			Jenis	3	22.000.000	3	22.000.000	3	67.000.000	SEKSI PEMBUDAYAAN KEDEMOKRASI DAN KEMERDEKAAN BERBUDAYA	OPD Provinsi; PROVINSI JAWA TENGAH; PROVINSI DKI JAKARTA; PROVINSI DAERAH ISTIMEWA YOGYAKARTA; PROVINSI KALIMANTAN TIMUR
				2.23.02.1.02.04			Pengembangan Literasi Berbasis Inklusi Sosial												
								Jumlah kegiatan pengembangan literasi berbasis inklusi sosial			Jenis	0		0		0		SEKSI PEMBUDAYAAN KEDEMOKRASI DAN KEMERDEKAAN BERBUDAYA	OPD Provinsi; PROVINSI DAERAH ISTIMEWA YOGYAKARTA; PROVINSI DKI JAKARTA; PROVINSI KALIMANTAN BARAT
Penyelenggara an Kearsipan Yang Terintegrasi Untuk Mewujudkan Tertib Arsip													321.905.000		479.245.000		475.423.000	Dinas Kearsipan dan Perpustakaan	
	Nilai indeks kearsipan										Nilai	75		75		91.31		Dinas Kearsipan dan Perpustakaan	
		Meningkatnya Pengelolaan Sistem Kearsipan Menuju Tertib Arsip											321.905.000		479.245.000		475.423.000	Dinas Kearsipan dan Perpustakaan	
			Nilai pengelolaan kearsipan LKD Provinsi								Nilai	79	321.905.000	79	479.245.000	89.82	475.423.000	Dinas Kearsipan dan Perpustakaan	
				2.24.02									321.905.000		479.245.000		475.423.000		
																			PROGRAM PENGELOLAAN ARSIP

Tujuan	Indikator Tujuan	Sasaran	Indikator Sasaran	Kode	Program	Indikator Program	Kegiatan	Indikator Kegiatan	Sub Kegiatan	Indikator Sub Kegiatan	Satuan	Capaian Kinerja Program dan Kerangka Pendanaan Tahun 2022						Unit Kerja Perangkat Daerah	Lokasi
												RKPD		APBD		P-RKPD			
												Target	Rp	Target	Rp	Target	Rp		
(1)	(2)	(3)	(4)	(5)	(6)	(7)	(8)	(9)	(10)	(11)	(12)	(13)	(14)	(15)	(16)	(17)	(18)	(19)	(20)
						Persentase perangkat daerah yang tertib arsip					%	85	94.962.000	85	184.243.000	85.11	153.373.000	Bidang Pembinaan, Pengembangan dan Pengawasan Kearsipan	
				2.24.02.1.01			Pengelolaan Arsip Dinamis Provinsi						31.800.000		31.800.000		61.800.000		
								Jumlah PD yang pengelolaan arsipnya berkategori minimal baik			OPD	20	31.800.000	20	31.800.000	20	61.800.000	Bidang Pembinaan, Pengembangan dan Pengawasan Kearsipan	
				2.24.02.1.01.03					Pengawasan Arsip Dinamis Kewenangan Provinsi				31.800.000		31.800.000		61.800.000		
								Jumlah Perangkat Daerah yang dilakukan pengawasan kearsipan			OPD	41	31.800.000	41	31.800.000	41	61.800.000	SEKSI PENGAWASAN KEARSIPAN	OPD Provinsi; PROVINSI JAWA TENGAH; PROVINSI DKI JAKARTA
				2.24.02.1.03			Pengelolaan Simpul Jaringan dalam Sistem Informasi Kearsipan Nasional Tingkat Provinsi						63.162.000		152.443.000		91.573.000		
								Jumlah PD yang telah menerapkan sistem kearsipan			OPD	41	63.162.000	41	152.443.000	41	91.573.000	Bidang Pembinaan, Pengembangan dan Pengawasan Kearsipan	
				2.24.02.1.03.02				Pemberdayaan Kapasitas Unit Kearsipan dan Lembaga Kearsipan Daerah Provinsi					63.162.000		152.443.000		91.573.000		
								Jumlah perangkat daerah yang mendapat pembinaan kearsipan			OPD	8	63.162.000	8	152.443.000	8	91.573.000	SEKSI PEMBINAAN DAN PENGEMBANGAN KEARSIPAN	OPD Provinsi; OPD Provinsi; PROVINSI JAWA TENGAH; PROVINSI DKI JAKARTA
						Persentase pengelolaan arsip yang diselamatkan					%	79	160.387.000	79	204.296.000	79	184.826.000	Bidang Pengelolaan dan Pelestarian Arsip	
				2.24.02.1.02			Pengelolaan Arsip Statis Daerah Provinsi						160.387.000		204.296.000		184.826.000		
								Persentase arsip yg dilestarikan			%	78	160.387.000	78	204.296.000	72.93	184.826.000	Bidang Pengelolaan dan Pelestarian Arsip	
				2.24.02.1.02.02				Akusisi, Pengolahan, Preservasi dan Akses Arsip Statis					160.387.000		204.296.000		184.826.000		
								Jumlah arsip yang di akuisisi			Berkas	20000	60.064.000	20000	59.010.000	10000	39.463.000	SEKSI PELESTARIAN ARSIP	OPD Provinsi; PROVINSI JAWA TENGAH
								Jumlah arsip yang diolah			Berkas	13000	42.841.000	13000	71.489.000	13000	50.537.000	SEKSI PELESTARIAN ARSIP	OPD Provinsi; PROVINSI JAWA TENGAH
								Jumlah arsip yang dilestarikan			Lembar	50000	57.482.000	50000	73.797.000	50000	94.826.000	SEKSI PELESTARIAN ARSIP	OPD Provinsi; PROVINSI JAWA TENGAH
						Persentase Peningkatan Pengunjung Arsip					%	92.78	66.556.000	92.78	90.706.000	92.78	137.224.000	Bidang Layanan dan Pemanfaatan Arsip	
				2.24.02.1.02			Pengelolaan Arsip Statis Daerah Provinsi						66.556.000		90.706.000		137.224.000		
								Jumlah pengunjung layanan kearsipan			Orang	1000	27.996.000	1000	27.996.000	1000	27.996.000	Bidang Layanan dan Pemanfaatan Arsip	
				2.24.02.1.02.02				Akusisi, Pengolahan, Preservasi dan Akses Arsip Statis					27.996.000		27.996.000		27.996.000		

Tujuan	Indikator Tujuan	Sasaran	Indikator Sasaran	Kode	Program	Indikator Program	Kegiatan	Indikator Kegiatan	Sub Kegiatan	Indikator Sub Kegiatan	Satuan	Capaian Kinerja Program dan Kerangka Pendanaan Tahun 2022						Unit Kerja Perangkat Daerah	Lokasi				
												RKPD		APBD		P-RKPD							
												Target	Rp	Target	Rp	Target	Rp						
(1)	(2)	(3)	(4)	(5)	(6)	(7)	(8)	(9)	(10)	(11)	(12)	(13)	(14)	(15)	(16)	(17)	(18)	(19)	(20)				
										Jumlah arsip yang terlayankan	Arsip	450	27.996.000	450	27.996.000	450	27.996.000		OPD Provinsi; PROVINSI DKI JAKARTA; PROVINSI JAWA TENGAH				
								Persentase publikasi kearsipan			%	80	38.560.000	80	62.710.000	64	109.228.000	Bidang Layanan dan Pemanfaatan Arsip					
				2.24.02.1.02.02					Akuisisi, Pengolahan, Preservasi dan Akses Arsip Statis				38.560.000		62.710.000		109.228.000						
									Jumlah promosi kearsipan		Jenis	2	38.560.000	2	62.710.000	5	109.228.000		OPD Provinsi; PROVINSI DKI JAKARTA; PROVINSI JAWA TENGAH				
JUMLAH																	29.301.605.000		29.301.605.000		30.351.953.000		

Rencana Program, Kegiatan, dan Pendanaan Perangkat Daerah Provinsi Jawa Tengah Tahun 2022
Dinas Kelautan dan Perikanan

Tujuan	Indikator Tujuan	Sasaran	Indikator Sasaran	Kode	Program	Indikator Program	Kegiatan	Indikator Kegiatan	Sub Kegiatan	Indikator Sub Kegiatan	Satuan	Capaian Kinerja Program dan Kerangka Pendanaan Tahun 2022						Unit Kerja Perangkat Daerah	Lokasi
												RKPD		APBD		P-RKPD			
												Target	Rp	Target	Rp	Target	Rp		
(1)	(2)	(3)	(4)	(5)	(6)	(7)	(8)	(9)	(10)	(11)	(12)	(13)	(14)	(15)	(16)	(17)	(18)	(19)	(20)
Laju Pertumbuhan PDRB Atas Dasar Harga Konstan Sub Sektor Perikanan													70.554.065.000	70.554.065.000	70.126.282.000		Dinas Kelautan dan Perikanan		
Laju Pertumbuhan PDRB Atas Dasar Harga Konstan Sub Sektor Perikanan											%	1.4		1.4	1.4		Dinas Kelautan dan Perikanan		
		Terwujudnya Kedaulatan Pangan Sektor Kelautan dan Perikanan											65.333.445.000	65.333.445.000	64.965.662.000		Dinas Kelautan dan Perikanan		
			Produksi Perikanan								Ton	1018833.92	61.349.445.000	1018833.92	61.349.445.000	1018833.92	60.984.192.000	Dinas Kelautan dan Perikanan	
				3.25.03	PROGRAM PENGELOLAAN PERIKANAN TANGKAP								50.411.857.000	50.411.857.000		50.126.604.000			
						Persentase Pertumbuhan Produksi Perikanan Tangkap					%	0.1	38.943.249.000	0.1	38.943.249.000	0.1	39.153.249.000	Bidang Perikanan Tangkap	
				3.25.03.1.01		Pengelolaan Penangkapan Ikan di Wilayah Laut Sampai Dengan 12 Mil							36.787.249.000		36.787.249.000		36.997.249.000		
								Produksi Perikanan Tangkap			Ton	500322.17	36.787.249.000	500322.17	36.787.249.000	500322.17	36.997.249.000	Bidang Perikanan Tangkap	
				3.25.03.1.01.02		Penyediaan Prasarana Usaha Perikanan Tangkap							36.787.249.000		36.787.249.000		36.997.249.000		
									Jumlah nelayan yang terlindungi		Orang	10000	1.394.344.000	10000	1.394.344.000	10000	1.403.244.000	SEKSI KEPELABUHAN DAN KENELAYANAN	OPD Provinsi; PROVINSI JAWA TENGAH
									Jumlah KUB yang terfasilitasi		Kelompok	5	74.320.000	5	74.320.000	5	74.320.000	SEKSI KEPELABUHAN DAN KENELAYANAN	OPD Provinsi; PROVINSI JAWA TENGAH
									Jumlah RTP yang terfasilitasi usaha		Orang	10	74.320.000	10	74.320.000	10	74.320.000	SEKSI KEPELABUHAN DAN KENELAYANAN	OPD Provinsi; PROVINSI JAWA TENGAH
									Jumlah pelabuhan perikanan pantai yang melaksanakan kesyahbandaran		Lokasi	11	35.118.420.000	11	35.118.420.000	11	35.328.420.000	SEKSI KEPELABUHAN DAN KENELAYANAN	OPD Provinsi; Kota Tegal, Kabupaten Tegal, Kabupaten Pemalang, Kabupaten Pekalongan, Kota Pekalongan, Kabupaten Batang, Kabupaten Kendal, Kabupaten Demak, Kabupaten Jepara, Kabupaten Pati, Kabupaten Rembang, Kabupaten Kebumen, PROVINSI JAWA TENGAH
									Jumlah pelabuhan perikanan pantai yang menerapkan SHTI		Lokasi	1	70.345.000	1	70.345.000	1	70.345.000	SEKSI KEPELABUHAN DAN KENELAYANAN	OPD Provinsi; PROVINSI JAWA TENGAH
									Jumlah pelabuhan perikanan pantai yang menerapkan ISO		Lokasi	1	55.500.000	1	55.500.000	1	46.600.000	SEKSI KEPELABUHAN DAN KENELAYANAN	OPD Provinsi; PROVINSI JAWA TENGAH

Tujuan	Indikator Tujuan	Sasaran	Indikator Sasaran	Kode	Program	Indikator Program	Kegiatan	Indikator Kegiatan	Sub Kegiatan	Indikator Sub Kegiatan	Satuan	Capaian Kinerja Program dan Kerangka Pendanaan Tahun 2022						Unit Kerja Perangkat Daerah	Lokasi
												RKPD		APBD		P-RKPD			
												Target	Rp	Target	Rp	Target	Rp		
(1)	(2)	(3)	(4)	(5)	(6)	(7)	(8)	(9)	(10)	(11)	(12)	(13)	(14)	(15)	(16)	(17)	(18)	(19)	(20)
				3.25.03.1.02			Pengelolaan Penangkapan Ikan di Wilayah Sungai, Danau, Waduk, Rawa, dan Genangan Air Lainnya yang dapat Diusahakan Lintas Kabupaten/Kota dalam 1 (satu) Daerah Provinsi						2.156.000.000		2.156.000.000		2.156.000.000		
							Jumlah rekomendasi ijin usaha perikanan tangkap				Dokumen	100	2.156.000.000	100	2.156.000.000	100	2.156.000.000	Bidang Perikanan Tangkap	
				3.25.03.1.02.01					Penyediaan Data dan Informasi Sumber Daya Ikan				150.000.000		150.000.000		150.000.000		
									Jumlah dokumen statistik perikanan tangkap yang tersusun		Dokumen	1	150.000.000	1	150.000.000	1	150.000.000	SEKSI PENGENDALIAN PENANGKAPAN, KAPAL DAN ALAT TANGKAP	OPD Provinsi; KOTA SEMARANG
				3.25.03.1.02.03					Penjaminan Ketersediaan Sarana Usaha Perikanan Tangkap				2.006.000.000		2.006.000.000		2.006.000.000		
									Jumlah sarana prasarana perikanan tangkap yang diberikan kepada masyarakat		Paket	75	1.549.000.000	75	1.549.000.000	75	1.549.000.000	SEKSI PENGENDALIAN PENANGKAPAN, KAPAL DAN ALAT TANGKAP	OPD Provinsi; PROVINSI JAWA TENGAH
									Jumlah stakeholder yang memahami pengelolaan sumberdaya ikan berkelanjutan (Orang)		Orang	250	457.000.000	250	457.000.000	250	457.000.000	SEKSI PENGENDALIAN PENANGKAPAN, KAPAL DAN ALAT TANGKAP	OPD Provinsi; PROVINSI JAWA TENGAH
							Persentase ketercapaian pelayanan kepelabuhanan				%	100	1.115.000.000	100	1.115.000.000	100	1.005.000.000	Pelabuhan Perikanan Pantai Tegalsari Kelas A	
				3.25.03.1.06			Penetapan Lokasi Pembangunan serta Pengelolaan Pelabuhan Perikanan Provinsi						1.115.000.000		1.115.000.000		1.005.000.000		
									Jumlah Pelayanan Kepelabuhanan		Jenis	11	880.000.000	11	880.000.000	11	880.000.000	Pelabuhan Perikanan Pantai Tegalsari Kelas A	
				3.25.03.1.06.02					Penyediaan Sarana dan Prasarana Pelabuhan Perikanan				880.000.000		880.000.000		880.000.000		
									Jumlah SPB yang diterbitkan		Lembar	1800	744.875.000	1800	744.875.000	1800	744.875.000	SEKSI OPERASIONAL PELABUHAN DAN KESYAHBANDARAN	OPD Provinsi; KOTA TEGAL
									Jumlah Pelayanan Perijinan		Unit	600	135.125.000	600	135.125.000	600	135.125.000	SEKSI OPERASIONAL PELABUHAN DAN KESYAHBANDARAN	OPD Provinsi; KOTA TEGAL
							Persentase Fungsi Pemerintahan dan Pengusahaan Pelabuhan Perikanan yang dilaksanakan				%	45	235.000.000	45	235.000.000	45	125.000.000	Pelabuhan Perikanan Pantai Tegalsari Kelas A	

Tujuan	Indikator Tujuan	Sasaran	Indikator Sasaran	Kode	Program	Indikator Program	Kegiatan	Indikator Kegiatan	Sub Kegiatan	Indikator Sub Kegiatan	Satuan	Capaian Kinerja Program dan Kerangka Pendanaan Tahun 2022						Unit Kerja Perangkat Daerah	Lokasi
												RKPD		APBD		P-RKPD			
												Target	Rp	Target	Rp	Target	Rp		
(1)	(2)	(3)	(4)	(5)	(6)	(7)	(8)	(9)	(10)	(11)	(12)	(13)	(14)	(15)	(16)	(17)	(18)	(19)	(20)
				3.25.03.1.06.03					Pelaksanaan Fungsi Pemerintahan dan Pengusahaan Pelabuhan Perikanan				235.000.000	235.000.000		125.000.000			
									Jumlah Fungsi Pemerintahan dan Pengusahaan Pelabuhan Perikanan yang dilaksanakan	Jenis	10		235.000.000	10	235.000.000	10	125.000.000	SEKSI TATA KELOLA DAN PELAYANAN USAHA	OPD Provinsi; KOTA TEGAL
						Persentase ketercapaian pelayanan kepelabuhanan					%	100	592.360.000	100	592.360.000	100	592.360.000	Pelabuhan Perikanan Pantai Asemdayong Kelas B	
				3.25.03.1.06			Penetapan Lokasi Pembangunan serta Pengelolaan Pelabuhan Perikanan Provinsi						592.360.000	592.360.000		592.360.000			
								Jumlah Pelayanan Kepelabuhanan		Jenis	11		592.360.000	11	592.360.000	11	592.360.000	Pelabuhan Perikanan Pantai Asemdayong Kelas B	
				3.25.03.1.06.02					Penyediaan Sarana dan Prasarana Pelabuhan Perikanan				250.000.000	250.000.000		250.000.000			
									Jumlah SPB yang diterbitkan	Lembar	3		250.000.000	3	250.000.000	3	250.000.000	Pelabuhan Perikanan Pantai Asemdayong Kelas B	OPD Provinsi; KAB. PEMALANG
				3.25.03.1.06.03					Pelaksanaan Fungsi Pemerintahan dan Pengusahaan Pelabuhan Perikanan				342.360.000	342.360.000		342.360.000			
									Jumlah Fungsi Pemerintahan dan Pengusahaan Pelabuhan Perikanan yang dilaksanakan	Jenis	8		342.360.000	8	342.360.000	8	342.360.000	Pelabuhan Perikanan Pantai Asemdayong Kelas B	OPD Provinsi; KAB. PEMALANG
						Persentase ketercapaian pelayanan kepelabuhanan					%	72.73	750.000.000	72.73	750.000.000	72.73	751.640.000	Pelabuhan Perikanan Pantai Wonokerto Kelas B	
				3.25.03.1.06			Penetapan Lokasi Pembangunan serta Pengelolaan Pelabuhan Perikanan Provinsi						750.000.000	750.000.000		751.640.000			
								Persentase Fungsi Pemerintahan dan Pengusahaan Pelabuhan Perikanan yang dilaksanakan			%	36	750.000.000	36	750.000.000	36	751.640.000	Pelabuhan Perikanan Pantai Wonokerto Kelas B	
				3.25.03.1.06.02					Penyediaan Sarana dan Prasarana Pelabuhan Perikanan				350.000.000	350.000.000		370.000.000			

Tujuan	Indikator Tujuan	Sasaran	Indikator Sasaran	Kode	Program	Indikator Program	Kegiatan	Indikator Kegiatan	Sub Kegiatan	Indikator Sub Kegiatan	Satuan	Capaian Kinerja Program dan Kerangka Pendanaan Tahun 2022						Unit Kerja Perangkat Daerah	Lokasi
												RKPD		APBD		P-RKPD			
												Target	Rp	Target	Rp	Target	Rp		
(1)	(2)	(3)	(4)	(5)	(6)	(7)	(8)	(9)	(10)	(11)	(12)	(13)	(14)	(15)	(16)	(17)	(18)	(19)	(20)
										Jumlah SPB yang diterbitkan	Lembar	12	123.000.000	12	123.000.000	12	123.000.000	Pelabuhan Perikanan Pantai Wonokerto Kelas B	OPD Provinsi; KOTA PEKALONGAN
										Jumlah Pelayanan Perijinan	Unit	34	227.000.000	34	227.000.000	575	247.000.000	Pelabuhan Perikanan Pantai Wonokerto Kelas B	OPD Provinsi; KOTA PEKALONGAN
				3.25.03.1.06.03						Pelaksanaan Fungsi Pemerintahan dan Pengusahaan Pelabuhan Perikanan			400.000.000		400.000.000		381.640.000		
										Jumlah Fungsi Pemerintahan dan Pengusahaan Pelabuhan Perikanan yang dilaksanakan	Jenis	8	400.000.000	8	400.000.000	8	381.640.000	Pelabuhan Perikanan Pantai Wonokerto Kelas B	OPD Provinsi; KOTA PEKALONGAN
										Persentase ketercapaian pelayanan kepelabuhanan	%	90.91	1.842.360.000	90.91	1.842.360.000	90.91	1.664.683.000	Pelabuhan Perikanan Pantai Kidanglor Kelas A	
				3.25.03.1.06						Penetapan Lokasi Pembangunan serta Pengelolaan Pelabuhan Perikanan Provinsi			1.842.360.000		1.842.360.000		1.664.683.000		
										Persentase Fungsi Pemerintahan dan Pengusahaan Pelabuhan Perikanan yang dilaksanakan	%	45	1.842.360.000	45	1.842.360.000	45	1.664.683.000	Pelabuhan Perikanan Pantai Kidanglor Kelas A	
				3.25.03.1.06.02						Penyediaan Sarana dan Prasarana Pelabuhan Perikanan			842.360.000		842.360.000		782.280.000		
										Jumlah SPB yang diterbitkan	Lembar	2600	782.000.000	2600	782.000.000	1210	721.920.000	SEKSI TATA KELOLA DAN PELAYANAN USAHA	OPD Provinsi; KAB. BATANG
										Jumlah Pelayanan Perijinan	Unit	280	60.360.000	280	60.360.000	140	60.360.000	SEKSI TATA KELOLA DAN PELAYANAN USAHA	OPD Provinsi; KAB. BATANG
				3.25.03.1.06.03						Pelaksanaan Fungsi Pemerintahan dan Pengusahaan Pelabuhan Perikanan			1.000.000.000		1.000.000.000		882.403.000		
										Jumlah Fungsi Pemerintahan dan Pengusahaan Pelabuhan Perikanan yang dilaksanakan	Jenis	10	1.000.000.000	10	1.000.000.000	10	882.403.000	SEKSI TATA KELOLA DAN PELAYANAN USAHA	OPD Provinsi; KAB. BATANG
										Persentase ketercapaian pelayanan kepelabuhanan	%	72.73	742.360.000	72.73	742.360.000	72.73	742.360.000	Pelabuhan Perikanan Pantai Tawang Kelas B	
				3.25.03.1.06						Penetapan Lokasi Pembangunan serta Pengelolaan Pelabuhan Perikanan Provinsi			742.360.000		742.360.000		742.360.000		

Tujuan	Indikator Tujuan	Sasaran	Indikator Sasaran	Kode	Program	Indikator Program	Kegiatan	Indikator Kegiatan	Sub Kegiatan	Indikator Sub Kegiatan	Satuan	Capaian Kinerja Program dan Kerangka Pendanaan Tahun 2022						Unit Kerja Perangkat Daerah	Lokasi
												RKPD		APBD		P-RKPD			
												Target	Rp	Target	Rp	Target	Rp		
(1)	(2)	(3)	(4)	(5)	(6)	(7)	(8)	(9)	(10)	(11)	(12)	(13)	(14)	(15)	(16)	(17)	(18)	(19)	(20)
								Persentase Fungsi Pemerintahan dan Pengusahaan Pelabuhan Perikanan yang dilaksanakan			%	36	742.360.000	36	742.360.000	36	742.360.000	Pelabuhan Perikanan Pantai Tawang Kelas B	
				3.25.03.1.06.02					Penyediaan Sarana dan Prasarana Pelabuhan Perikanan				442.360.000		442.360.000		442.360.000		
									Jumlah SPB yang diterbitkan		Lembar	5	352.500.000	5	352.500.000	5	352.500.000	Pelabuhan Perikanan Pantai Tawang Kelas B	OPD Provinsi; KAB. KENDAL
									Jumlah Pelayanan Perijinan		Unit	10	89.860.000	10	89.860.000	10	89.860.000	Pelabuhan Perikanan Pantai Tawang Kelas B	OPD Provinsi; KAB. KENDAL
				3.25.03.1.06.03					Pelaksanaan Fungsi Pemerintahan dan Pengusahaan Pelabuhan Perikanan				300.000.000		300.000.000		300.000.000		
									Jumlah Fungsi Pemerintahan dan Pengusahaan Pelabuhan Perikanan yang dilaksanakan		Jenis	8	300.000.000	8	300.000.000	8	300.000.000	Pelabuhan Perikanan Pantai Tawang Kelas B	OPD Provinsi; KAB. KENDAL
								Persentase ketercapaian pelayanan kepelabuhanan			%	90.91	742.360.000	90.91	742.360.000	90.91	742.360.000	Pelabuhan Perikanan Pantai Morodemak Kelas A	
				3.25.03.1.06					Penetapan Lokasi Pembangunan serta Pengelolaan Pelabuhan Perikanan Provinsi				742.360.000		742.360.000		742.360.000		
									Persentase Fungsi Pemerintahan dan Pengusahaan Pelabuhan Perikanan yang dilaksanakan		%	45	742.360.000	45	742.360.000	45	742.360.000	Pelabuhan Perikanan Pantai Morodemak Kelas A	
				3.25.03.1.06.02					Penyediaan Sarana dan Prasarana Pelabuhan Perikanan				534.160.000		534.160.000		534.160.000		
									Jumlah SPB yang diterbitkan		Lembar	625	203.710.000	625	203.710.000	625	203.710.000	SEKSI TATA KELOLA DAN PELAYANAN USAHA	OPD Provinsi; KAB. DEMAK
									Jumlah Pelayanan Perijinan		Unit	85	330.450.000	85	330.450.000	85	330.450.000	SEKSI TATA KELOLA DAN PELAYANAN USAHA	OPD Provinsi; KAB. DEMAK
				3.25.03.1.06.03					Pelaksanaan Fungsi Pemerintahan dan Pengusahaan Pelabuhan Perikanan				208.200.000		208.200.000		208.200.000		
									Jumlah Fungsi Pemerintahan dan Pengusahaan Pelabuhan Perikanan yang dilaksanakan		Jenis	10	208.200.000	10	208.200.000	10	208.200.000	SEKSI TATA KELOLA DAN PELAYANAN USAHA	OPD Provinsi; KAB. DEMAK

Tujuan	Indikator Tujuan	Sasaran	Indikator Sasaran	Kode	Program	Indikator Program	Kegiatan	Indikator Kegiatan	Sub Kegiatan	Indikator Sub Kegiatan	Satuan	Capaian Kinerja Program dan Kerangka Pendanaan Tahun 2022						Unit Kerja Perangkat Daerah	Lokasi
												RKPD		APBD		P-RKPD			
												Target	Rp	Target	Rp	Target	Rp		
(1)	(2)	(3)	(4)	(5)	(6)	(7)	(8)	(9)	(10)	(11)	(12)	(13)	(14)	(15)	(16)	(17)	(18)	(19)	(20)
						Persentase ketercapaian pelayanan kepelabuhanan					%	90.91	800.000.000	90.91	800.000.000	90.91	800.000.000	Pelabuhan Perikanan Pantai Bajomulyo Kelas A	
				3.25.03.1.06		Penetapan Lokasi Pembangunan serta Pengelolaan Pelabuhan Perikanan Provinsi							800.000.000		800.000.000		800.000.000		
								Jumlah Pelayanan Kepelabuhanan			Jenis	11	800.000.000	11	800.000.000	11	800.000.000	Pelabuhan Perikanan Pantai Bajomulyo Kelas A	
				3.25.03.1.06.02				Penyediaan Sarana dan Prasarana Pelabuhan Perikanan					500.000.000		500.000.000		500.000.000		
										Jumlah SPB yang diterbitkan	Lembar	3350	283.080.000	3350	283.080.000	2350	283.080.000	SEKSI OPERASIONAL PELABUHAN DAN KESYAHBANDARAN	OPD Provinsi; KAB. PATI
										Jumlah Pelayanan Perijinan	Unit	170	216.920.000	170	216.920.000	170	216.920.000	SEKSI OPERASIONAL PELABUHAN DAN KESYAHBANDARAN	OPD Provinsi; KAB. PATI
				3.25.03.1.06.03				Pelaksanaan Fungsi Pemerintahan dan Pengusahaan Pelabuhan Perikanan					300.000.000		300.000.000		300.000.000		
										Jumlah Fungsi Pemerintahan dan Pengusahaan Pelabuhan Perikanan yang dilaksanakan	Jenis	10	300.000.000	10	300.000.000	10	300.000.000	SEKSI OPERASIONAL PELABUHAN DAN KESYAHBANDARAN	OPD Provinsi; KAB. PATI
						Persentase ketercapaian pelayanan kepelabuhanan					%	90.91	1.438.448.000	90.91	1.438.448.000	90.91	1.438.448.000	Pelabuhan Perikanan Pantai Tasikagung Kelas A	
				3.25.03.1.06		Penetapan Lokasi Pembangunan serta Pengelolaan Pelabuhan Perikanan Provinsi							1.438.448.000		1.438.448.000		1.438.448.000		
								Jumlah Pelayanan Kepelabuhanan			Jenis	11	1.438.448.000	11	1.438.448.000	11	1.438.448.000	Pelabuhan Perikanan Pantai Tasikagung Kelas A	
				3.25.03.1.06.02				Penyediaan Sarana dan Prasarana Pelabuhan Perikanan					738.448.000		738.448.000		740.866.000		
										Jumlah SPB yang diterbitkan	Lembar	5000	176.915.000	5000	176.915.000	3000	181.583.000	SEKSI OPERASIONAL PELABUHAN DAN KESYAHBANDARAN	OPD Provinsi; KAB. REMBANG
										Jumlah Pelayanan Perijinan	Unit	1000	561.533.000	1000	561.533.000	1000	559.283.000	SEKSI OPERASIONAL PELABUHAN DAN KESYAHBANDARAN	OPD Provinsi; KAB. REMBANG
				3.25.03.1.06.03				Pelaksanaan Fungsi Pemerintahan dan Pengusahaan Pelabuhan Perikanan					700.000.000		700.000.000		697.582.000		

Tujuan	Indikator Tujuan	Sasaran	Indikator Sasaran	Kode	Program	Indikator Program	Kegiatan	Indikator Kegiatan	Sub Kegiatan	Indikator Sub Kegiatan	Satuan	Capaian Kinerja Program dan Kerangka Pendanaan Tahun 2022						Unit Kerja Perangkat Daerah	Lokasi
												RKPD		APBD		P-RKPD			
												Target	Rp	Target	Rp	Target	Rp		
(1)	(2)	(3)	(4)	(5)	(6)	(7)	(8)	(9)	(10)	(11)	(12)	(13)	(14)	(15)	(16)	(17)	(18)	(19)	(20)
										Jumlah Fungsi Pemerintahan dan Pengusahaan Pelabuhan Perikanan yang dilaksanakan	Jenis	10	700.000.000	10	700.000.000	10	697.582.000	SEKSI OPERASIONAL PELABUHAN DAN KESYAHBANDARAN	OPD Provinsi; KAB. REMBANG
						Persentase ketercapaian pelayanan kepelabuhanan					%	63.64	570.000.000	63.64	570.000.000	63.64	570.000.000	Pelabuhan Perikanan Pantai Karimunjawa Kelas B	
				3.25.03.1.06			Penetapan Lokasi Pembangunan serta Pengelolaan Pelabuhan Perikanan Provinsi						570.000.000		570.000.000		570.000.000		
								Persentase Fungsi Pemerintahan dan Pengusahaan Pelabuhan Perikanan yang dilaksanakan			%	36	570.000.000	36	570.000.000	36	570.000.000	Pelabuhan Perikanan Pantai Karimunjawa Kelas B	
				3.25.03.1.06.02						Penyediaan Sarana dan Prasarana Pelabuhan Perikanan			409.000.000		409.000.000		409.000.000		
										Jumlah SPB yang diterbitkan	Lembar	700	284.058.000	700	284.058.000	300	284.058.000	Pelabuhan Perikanan Pantai Karimunjawa Kelas B	OPD Provinsi; KAB. JEPARA
										Jumlah Pelayanan Perijinan	Unit	30	124.942.000	30	124.942.000	30	124.942.000	Pelabuhan Perikanan Pantai Karimunjawa Kelas B	OPD Provinsi; KAB. JEPARA
				3.25.03.1.06.03						Pelaksanaan Fungsi Pemerintahan dan Pengusahaan Pelabuhan Perikanan			161.000.000		161.000.000		161.000.000		
										Jumlah Fungsi Pemerintahan dan Pengusahaan Pelabuhan Perikanan yang dilaksanakan	Jenis	8	161.000.000	8	161.000.000	8	161.000.000	Pelabuhan Perikanan Pantai Karimunjawa Kelas B	OPD Provinsi; KAB. JEPARA
						Persentase ketercapaian pelayanan kepelabuhanan					%	90.91	1.200.000.000	90.91	1.200.000.000	90.91	1.200.000.000	Pelabuhan Perikanan Pantai Lohgending Kelas A	
				3.25.03.1.06			Penetapan Lokasi Pembangunan serta Pengelolaan Pelabuhan Perikanan Provinsi						1.200.000.000		1.200.000.000		1.200.000.000		
								Persentase Fungsi Pemerintahan dan Pengusahaan Pelabuhan Perikanan yang dilaksanakan			%	45	1.200.000.000	45	1.200.000.000	45	1.200.000.000	Pelabuhan Perikanan Pantai Lohgending Kelas A	
				3.25.03.1.06.02						Penyediaan Sarana dan Prasarana Pelabuhan Perikanan			700.000.000		700.000.000		700.000.000		

Tujuan	Indikator Tujuan	Sasaran	Indikator Sasaran	Kode	Program	Indikator Program	Kegiatan	Indikator Kegiatan	Sub Kegiatan	Indikator Sub Kegiatan	Satuan	Capaian Kinerja Program dan Kerangka Pendanaan Tahun 2022						Unit Kerja Perangkat Daerah	Lokasi
												RKPD		APBD		P-RKPD			
												Target	Rp	Target	Rp	Target	Rp		
(1)	(2)	(3)	(4)	(5)	(6)	(7)	(8)	(9)	(10)	(11)	(12)	(13)	(14)	(15)	(16)	(17)	(18)	(19)	(20)
										Jumlah SPB yang diterbitkan	Lembar	7	307.620.000	7	307.620.000	7	307.620.000	SEKSI TATA KELOLA DAN PELAYANAN USAHA	OPD Provinsi; KAB. KEBUMEN
										Jumlah Pelayanan Perijinan	Unit	110	392.380.000	110	392.380.000	110	392.380.000	SEKSI TATA KELOLA DAN PELAYANAN USAHA	OPD Provinsi; KAB. KEBUMEN
				3.25.03.1.06.03						Pelaksanaan Fungsi Pemerintahan dan Pengusahaan Pelabuhan Perikanan			500.000.000		500.000.000		500.000.000		
										Jumlah Fungsi Pemerintahan dan Pengusahaan Pelabuhan Perikanan yang dilaksanakan	Jenis	10	500.000.000	10	500.000.000	10	500.000.000	SEKSI TATA KELOLA DAN PELAYANAN USAHA	OPD Provinsi; KAB. KEBUMEN
										Persentase ketercapaian pelayanan kepelabuhanan	%	100	1.675.720.000	100	1.675.720.000	100	1.466.504.000	Pelabuhan Perikanan Pantai Larangan Kelas B	
				3.25.03.1.06						Penetapan Lokasi Pembangunan serta Pengelolaan Pelabuhan Perikanan Provinsi			1.675.720.000		1.675.720.000		1.466.504.000		
										Persentase Fungsi Pemerintahan dan Pengusahaan Pelabuhan Perikanan yang dilaksanakan	%	36	1.425.720.000	36	1.425.720.000	36	1.224.304.000	Pelabuhan Perikanan Pantai Larangan Kelas B	
				3.25.03.1.06.03						Pelaksanaan Fungsi Pemerintahan dan Pengusahaan Pelabuhan Perikanan			1.425.720.000		1.425.720.000		1.224.304.000		
										Jumlah Fungsi Pemerintahan dan Pengusahaan Pelabuhan Perikanan yang dilaksanakan	Jenis	8	1.425.720.000	8	1.425.720.000	8	1.224.304.000	Pelabuhan Perikanan Pantai Larangan Kelas B	OPD Provinsi; KAB. TEGAL
										Jumlah Pelayanan Kepelabuhanan	Jenis	11	250.000.000	11	250.000.000	11	242.200.000	Pelabuhan Perikanan Pantai Larangan Kelas B	
				3.25.03.1.06.02						Penyediaan Sarana dan Prasarana Pelabuhan Perikanan			250.000.000		250.000.000		242.200.000		
										Jumlah SPB yang diterbitkan	Lembar	15	103.315.000	15	103.315.000	5	103.665.000	Pelabuhan Perikanan Pantai Larangan Kelas B	OPD Provinsi; KAB. TEGAL
										Jumlah Pelayanan Perijinan	Unit	20	146.685.000	20	146.685.000	25	138.535.000	Pelabuhan Perikanan Pantai Larangan Kelas B	OPD Provinsi; KAB. TEGAL
				3.25.04	PROGRAM PENGELOLAAN PERIKANAN BUDIDAYA								10.937.588.000		10.937.588.000		10.857.588.000		
										Persentase Penanganan Kasus Hama Penyakit Ikan	%	100	1.256.320.000	100	1.256.320.000	100	1.256.320.000	Balai Laboratorium Pengujian Kesehatan Ikan dan Lingkungan Kelas A	
				3.25.04.1.05						Pengelolaan Pembudidayaan Ikan di Laut			1.256.320.000		1.256.320.000		1.256.320.000		

Tujuan	Indikator Tujuan	Sasaran	Indikator Sasaran	Kode	Program	Indikator Program	Kegiatan	Indikator Kegiatan	Sub Kegiatan	Indikator Sub Kegiatan	Satuan	Capaian Kinerja Program dan Kerangka Pendanaan Tahun 2022						Unit Kerja Perangkat Daerah	Lokasi
												RKPD		APBD		P-RKPD			
												Target	Rp	Target	Rp	Target	Rp		
(1)	(2)	(3)	(4)	(5)	(6)	(7)	(8)	(9)	(10)	(11)	(12)	(13)	(14)	(15)	(16)	(17)	(18)	(19)	(20)
								Jumlah Penanganan Kasus Hama Penyakit Ikan			Kasus	250	521.600.000	250	521.600.000	250	483.171.000	Balai Laboratorium Pengujian Kesehatan Ikan dan Lingkungan Kelas A	
				3.25.04.1.05.07				Pembinaan dan Pemantauan Pembudidayaan Ikan di Laut dan di Kawasan Konservasi yang dikelola oleh Pemerintah Daerah Provinsi					521.600.000		521.600.000		483.171.000		
								Jumlah lokasi pengendalian penyebaran hama dan penyakit ikan			Lokasi	35	54.045.000	35	54.045.000	35	54.045.000	SEKSI KESEHATAN IKAN DAN LINGKUNGAN	OPD Provinsi; PROVINSI JAWA TENGAH
								Jumlah pelaku usaha yang terakses informasi pengendalian kesehatan ikan dan lingkungan			Orang	350	40.500.000	350	40.500.000	350	40.500.000	SEKSI KESEHATAN IKAN DAN LINGKUNGAN	OPD Provinsi; PROVINSI JAWA TENGAH
								Data peredaran Obat Ikan yang Terdaftar/Belum Terdaftar			Dokumen	1	427.055.000	1	427.055.000	1	388.626.000	SEKSI KESEHATAN IKAN DAN LINGKUNGAN	OPD Provinsi; PROVINSI JAWA TENGAH
								Persentase peningkatan pengguna layanan pengujian mutu			%	1	734.720.000	1	734.720.000	1	773.149.000	Balai Laboratorium Pengujian Kesehatan Ikan dan Lingkungan Kelas A	
				3.25.04.1.05.06				Pengelolaan Kesehatan Ikan dan Lingkungan Budidaya di Laut dan Lintas Daerah Kabupaten/Kota					734.720.000		734.720.000		773.149.000		
								Jumlah Laboratorium yang Memenuhi Standar Teknis			Unit	1	121.065.000	1	121.065.000	1	159.494.000	SEKSI PENGUJIAN DAN PENGENDALIAN DAN HAMA PENYAKIT IKAN	OPD Provinsi; PROVINSI JAWA TENGAH
								Jumlah Sampel yang Diuji Melalui Lab Keskanling			sampel	400	86.730.000	400	86.730.000	400	86.730.000	SEKSI PENGUJIAN DAN PENGENDALIAN DAN HAMA PENYAKIT IKAN	OPD Provinsi; PROVINSI JAWA TENGAH
								Penambahan Ruang Lingkup Pengujian			Jenis	1	526.925.000	1	526.925.000	1	526.925.000	SEKSI PENGUJIAN DAN PENGENDALIAN DAN HAMA PENYAKIT IKAN	OPD Provinsi; PROVINSI JAWA TENGAH
								Persentase Peningkatan Produksi Benih			%	2	6.141.268.000	2	6.141.268.000	2	6.141.268.000	Balai Budidaya Ikan Air Payau dan Laut Kelas A	
				3.25.04.1.05				Pengelolaan Pembudidayaan Ikan di Laut					6.141.268.000		6.141.268.000		6.141.268.000		
								Persentase peningkatan kelulus hidupan (SR) Benih dan Calon Induk Ikan (Tawar dan Payau)			%	60	5.441.268.000	60	5.441.268.000	60	5.442.621.000	Balai Budidaya Ikan Air Payau dan Laut Kelas A	
				3.25.04.1.05.03				Penyediaan Prasarana Pembudidayaan Ikan di Air Payau dan Air Tawar yang Penggunaan Sumber Dayanya Lebih Efisien Apabila Dilakukan oleh Daerah Provinsi dan/atau Manfaat atau Dampak Negatifnya Lintas Daerah Kabupaten/Kota					5.441.268.000		5.441.268.000		5.442.621.000		

									Jumlah Produksi Benih Ikan Air Payau dan Tawar Bermutu	Ekor	8000000	343.380.000	8000000	343.380.000	8000000	343.254.000	SEKSI PRODUKSI DAN PENERAPAN TEKNOLOGI	
									Jumlah Produksi Calon Induk Unggul	Ekor	7000	2.139.182.000	7000	2.139.182.000	7000	2.078.822.000	SEKSI PRODUKSI DAN PENERAPAN TEKNOLOGI	
									Jumlah rehabilitasi sarana prasarana loka	Unit	10	441.500.000	10	441.500.000	10	504.996.000	SEKSI PRODUKSI DAN PENERAPAN TEKNOLOGI	
									Jumlah Produksi Ikan Konsumsi Air Payau dan Tawar	Ton	5	1.515.120.000	5	1.515.120.000	5	1.506.368.000	SEKSI PRODUKSI DAN PENERAPAN TEKNOLOGI	
									Jumlah Broodstock Center	Lokasi	3	1.002.086.000	3	1.002.086.000	3	1.009.181.000	SEKSI PRODUKSI DAN PENERAPAN TEKNOLOGI	OPD Provinsi; PROVINSI JAWA TENGAH
								Persentase peningkatan kelulus hidupan (SR) Benih dan Ikan Konsumsi (Laut)		%	40	700.000.000	40	700.000.000	40	698.647.000	Balai Budidaya Ikan Air Payau dan Laut Kelas A	
				3.25.04.1.05.04				Penjaminan Ketersediaan Sarana Pembudidayaan Ikan di Laut				700.000.000		700.000.000		698.647.000		
									Jumlah Produksi Benih Ikan Air Laut Bermutu	Ekor	14000000	140.000.000	14000000	140.000.000	14000000	139.437.000	SEKSI PELAYANAN USAHA DAN JASA	OPD Provinsi; KAB. JEPARA
									Jumlah rehabilitasi sarana prasarana loka	Unit	1	137.760.000	1	137.760.000	1	137.050.000	SEKSI PELAYANAN USAHA DAN JASA	OPD Provinsi; KAB. JEPARA
									Jumlah Produksi Ikan Konsumsi Air Laut	Ekor	7	422.240.000	7	422.240.000	7	422.160.000	SEKSI PELAYANAN USAHA DAN JASA	OPD Provinsi; KAB. JEPARA
								Persentase Pertumbuhan Produksi Budidaya		%	0,2	3.540.000.000	0,2	3.540.000.000	0,2	3.460.000.000	Bidang Usaha dan Pengembangan Komoditas	
				3.25.04.1.01				Penerbitan Izin Usaha Perikanan di Bidang Pembudidayaan Ikan yang Usahanya Lintas Daerah Kabupaten/Kota dalam 1 (satu) Daerah Provinsi				250.000.000		250.000.000		250.000.000		
								Jumlah usaha pembudidaya ikan yang diterbitkan layanan rekomendasi perizinannya		Unit	3	250.000.000	3	250.000.000	3	250.000.000	Bidang Usaha dan Pengembangan Komoditas	
				3.25.04.1.01.02				Penerbitan Rekomendasi Izin Usaha Perikanan Bidang Pembudidayaan Ikan				150.000.000		150.000.000		150.000.000		
									Jumlah unit pembenihan bersertifikat CPIB (Cara Pembenihan Ikan yang Baik)	Unit	5	75.584.000	5	75.584.000	5	75.584.000	SEKSI PENGEMBANGAN KOMODITAS	OPD Provinsi; PROVINSI JAWA TENGAH
									Jumlah unit pembesaran ikan bersertifikat CBIB (Cara Budidaya Ikan yang Baik)	Unit	10	59.516.000	10	59.516.000	10	59.516.000	SEKSI PENGEMBANGAN KOMODITAS	OPD Provinsi; PROVINSI JAWA TENGAH
									Jumlah unit produsen pakan ikan yang bersertifikat Cara Pembuatan Pakan Ikan yang Baik (CPPIB)	Unit	1	14.900.000	1	14.900.000	1	14.900.000	SEKSI PENGEMBANGAN KOMODITAS	OPD Provinsi; PROVINSI JAWA TENGAH

Tujuan	Indikator Tujuan	Sasaran	Indikator Sasaran	Kode	Program	Indikator Program	Kegiatan	Indikator Kegiatan	Sub Kegiatan	Indikator Sub Kegiatan	Satuan	Capaian Kinerja Program dan Kerangka Pendanaan Tahun 2022						Unit Kerja Perangkat Daerah	Lokasi
												RKPD		APBD		P-RKPD			
												Target	Rp	Target	Rp	Target	Rp		
(1)	(2)	(3)	(4)	(5)	(6)	(7)	(8)	(9)	(10)	(11)	(12)	(13)	(14)	(15)	(16)	(17)	(18)	(19)	(20)
				3.25.04.1.01.03					Penyediaan Data dan Informasi Usaha Perikanan di Bidang Pembudidayaan Ikan				100.000.000	100.000.000	100.000.000				
									Jumlah dokumen statistik perikanan budidaya	Dokumen	1	1	100.000.000	1	100.000.000	1	100.000.000	SEKSI PENGEMBANGAN KOMODITAS	OPD Provinsi; PROVINSI JAWA TENGAH
				3.25.04.1.05			Pengelolaan Pembudidayaan Ikan di Laut						3.290.000.000	3.290.000.000	3.210.000.000				
								Produksi Perikanan Budidaya			Ton	518522.75	3.290.000.000	518522.75	3.290.000.000	518522.75	3.210.000.000	Bidang Usaha dan Pengembangan Komoditas	
				3.25.04.1.05.05				Penyediaan Sarana Pembudidayaan Ikan di Air Payau dan Air Tawar yang Penggunaan Sumber Dayanya lebih Efisien apabila dilakukan oleh Daerah Provinsi dan/atau Manfaat atau Dampak Negatifnya Lintas Daerah Kabupaten/Kota					3.290.000.000	3.290.000.000	3.210.000.000				
									Jumlah Pokdakan yang menerima sarana dan prasarana perikanan budidaya tawar/payau/laut	Kelompok	25	25	3.290.000.000	25	3.290.000.000	25	3.210.000.000	SEKSI PENGEMBANGAN KOMODITAS	OPD Provinsi; PROVINSI JAWA TENGAH
			Angka Konsumsi Ikan								kg/kapita/tahun	38.18	2.484.000.000	38.18	2.484.000.000	38.18	2.481.470.000	Dinas Kelautan dan Perikanan	
				3.25.06	PROGRAM PENGOLAHAN DAN PEMASARAN HASIL PERIKANAN								2.484.000.000	2.484.000.000	2.481.470.000				
						Persentase Peningkatan Produksi Hasil Olahan Ikan					%	2	1.300.000.000	2	1.300.000.000	2	1.300.000.000	Bidang Usaha dan Pengembangan Komoditas	
				3.25.06.1.01			Penerbitan Izin Usaha Pemasaran dan Pengolahan Hasil Perikanan Lintas Daerah Kabupaten/Kota dalam 1 (satu) Daerah Provinsi						250.000.000	250.000.000	250.000.000				
								Jumlah Unit Pengolah dan Pemasar Hasil Perikanan			Unit	6500	150.000.000	6500	150.000.000	6500	150.000.000	Bidang Usaha dan Pengembangan Komoditas	
				3.25.06.1.01.03				Penyediaan Data dan Informasi Usaha Pemasaran dan Pengolahan Hasil Perikanan Lintas Daerah Kabupaten/Kota dalam 1 (satu) Daerah Provinsi					150.000.000	150.000.000	150.000.000				

Tujuan	Indikator Tujuan	Sasaran	Indikator Sasaran	Kode	Program	Indikator Program	Kegiatan	Indikator Kegiatan	Sub Kegiatan	Indikator Sub Kegiatan	Satuan	Capaian Kinerja Program dan Kerangka Pendanaan Tahun 2022						Unit Kerja Perangkat Daerah	Lokasi	
												RKPD		APBD		P-RKPD				
												Target	Rp	Target	Rp	Target	Rp			
(1)	(2)	(3)	(4)	(5)	(6)	(7)	(8)	(9)	(10)	(11)	(12)	(13)	(14)	(15)	(16)	(17)	(18)	(19)	(20)	
										Jumlah dokumen statistik pengolah dan pemasar perikanan	Dokumen	1	150.000.000	1	150.000.000	1	150.000.000	SEKSI LOGISTIK, BINA MUTU DAN DIVERSIFIKASI PRODUK	OPD Provinsi; PROVINSI JAWA TENGAH	
								Jumlah rekomendasi ijin usaha pengolah dan pemasar			Dokumen	3	100.000.000	3	100.000.000	3	100.000.000	Bidang Usaha dan Pengembangan Komoditas		
				3.25.06.1.01.02						Penerbitan Rekomendasi Izin Usaha Pemasaran dan Pengolahan Hasil Perikanan Lintas Daerah Kabupaten/Kota dalam 1 (satu) Daerah Provinsi							100.000.000	100.000.000	100.000.000	
										Jumlah pelaku usaha yang difasilitasi dalam kegiatan berusaha	Orang	10	100.000.000	10	100.000.000	10	100.000.000	SEKSI LOGISTIK, BINA MUTU DAN DIVERSIFIKASI PRODUK	OPD Provinsi; PROVINSI JAWA TENGAH	
				3.25.06.1.02			Pembinaan Mutu dan Keamanan Hasil Perikanan bagi Usaha Pengolahan dan Pemasaran Skala Menengah dan Besar						1.050.000.000		1.050.000.000		1.050.000.000			
								Jumlah Produksi Hasil Olahan Ikan			Ton	50000	1.050.000.000	50000	1.050.000.000	50000	1.050.000.000	Bidang Usaha dan Pengembangan Komoditas		
				3.25.06.1.02.01						Pelaksanaan Bimbingan dan Penerapan Persyaratan atau Standar Pada Usaha Pengolahan dan Pemasaran Skala Menengah dan Besar			250.000.000		250.000.000		250.000.000			
										Jumlah Poklahsar yang dibina	Kelompok	10	250.000.000	10	250.000.000	10	250.000.000	SEKSI LOGISTIK, BINA MUTU DAN DIVERSIFIKASI PRODUK	OPD Provinsi; PROVINSI JAWA TENGAH	
				3.25.06.1.02.02						Pelaksanaan Bimbingan, Fasilitasi, Pemantauan, dan Evaluasi terhadap Mutu dan Keamanan Hasil Perikanan dalam rangka Menghasilkan Produk yang Aman untuk dikonsumsi atau digunakan, dan Berdaya Saing			800.000.000		800.000.000		800.000.000			
										Jumlah Poklahsar yang difasilitasi pemasaran e commerce	Kelompok	5	362.803.000	5	362.803.000	5	362.803.000	SEKSI LOGISTIK, BINA MUTU DAN DIVERSIFIKASI PRODUK	OPD Provinsi; PROVINSI JAWA TENGAH	
										Jumlah masyarakat terakses GEMARIKAN	Orang	2000	416.197.000	2000	416.197.000	2000	416.197.000	SEKSI LOGISTIK, BINA MUTU DAN DIVERSIFIKASI PRODUK	OPD Provinsi; PROVINSI JAWA TENGAH	
										Jumlah kerjasama dalam mengkomodir menu Ikan dalam jamuan	Jenis	3	21.000.000	3	21.000.000	3	21.000.000	SEKSI LOGISTIK, BINA MUTU DAN DIVERSIFIKASI PRODUK		
						Persentase peningkatan dokumen kelayakan mutu					%	2	1.184.000.000	2	1.184.000.000	2	1.181.470.000	Balai Pengujian Mutu Hasil Perikanan Kelas A		

Tujuan	Indikator Tujuan	Sasaran	Indikator Sasaran	Kode	Program	Indikator Program	Kegiatan	Indikator Kegiatan	Sub Kegiatan	Indikator Sub Kegiatan	Satuan	Capaian Kinerja Program dan Kerangka Pendanaan Tahun 2022						Unit Kerja Perangkat Daerah	Lokasi
												RKPD		APBD		P-RKPD			
												Target	Rp	Target	Rp	Target	Rp		
(1)	(2)	(3)	(4)	(5)	(6)	(7)	(8)	(9)	(10)	(11)	(12)	(13)	(14)	(15)	(16)	(17)	(18)	(19)	(20)
				3.25.06.1.02			Pembinaan Mutu dan Keamanan Hasil Perikanan bagi Usaha Pengolahan dan Pemasaran Skala Menengah dan Besar						1.184.000.000		1.184.000.000		1.181.470.000		
								Jumlah reakreditasi ISO			Dokumen	2	1.184.000.000	2	1.184.000.000	2	1.181.470.000	Balai Pengujian Mutu Hasil Perikanan Kelas A	
				3.25.06.1.02.01			Pelaksanaan Bimbingan dan Penerapan Persyaratan atau Standar Pada Usaha Pengolahan dan Pemasaran Skala Menengah dan Besar						484.000.000		484.000.000		482.560.000		
										Jumlah rekomendasi SKP yang dikeluarkan	Dokumen	140	355.950.000	140	355.950.000	140	354.510.000	SEKSI PENERAPAN MUTU HASIL PERIKANAN	OPD Provinsi; PROVINSI JAWA TENGAH
										Jumlah surat persetujuan penggunaan tanda (SPPT) SNI yang dikeluarkan dokumen	Dokumen	1	128.050.000	1	128.050.000	1	128.050.000	SEKSI PENERAPAN MUTU HASIL PERIKANAN	OPD Provinsi; PROVINSI JAWA TENGAH
				3.25.06.1.02.02			Pelaksanaan Bimbingan, Fasilitasi, Pemantauan, dan Evaluasi terhadap Mutu dan Keamanan Hasil Perikanan dalam rangka Menghasilkan Produk yang Aman untuk dikonsumsi atau digunakan, dan Berdaya Saing						700.000.000		700.000.000		698.910.000		
										Jumlah sertifikat hasil uji (CAT) mutu produk perikanan	Dokumen	400	700.000.000	400	700.000.000	400	698.910.000	SEKSI PENERAPAN MUTU HASIL PERIKANAN	OPD Provinsi; PROVINSI JAWA TENGAH
			Produksi Garam								Ton	373463.29	1.500.000.000	373463.29	1.500.000.000	373463.29	1.500.000.000	Dinas Kelautan dan Perikanan	
				3.25.02	PROGRAM PENGELOLAAN KELAUTAN, PESISIR DAN PULAU-PULAU KECIL								1.500.000.000		1.500.000.000		1.500.000.000		
						Persentase Peningkatan Produksi Garam					%	0,1	1.246.710.000	0,1	1.246.710.000	0,1	1.249.670.000	Bidang Kelautan dan Pulau-pulau Kecil	
				3.25.02.1.03			Pemberdayaan Masyarakat Pesisir dan Pulau-Pulau Kecil						1.246.710.000		1.246.710.000		1.249.670.000		
								Jumlah KUGAR terakses sarana prasarana peningkatan produksi garam			Kelompok	5	1.246.710.000	5	1.246.710.000	5	1.249.670.000	Bidang Kelautan dan Pulau-pulau Kecil	
				3.25.02.1.03.01			Pengembangan Kapasitas Masyarakat Pesisir dan Pulau- Pulau Kecil						1.246.710.000		1.246.710.000		1.249.670.000		

Tujuan	Indikator Tujuan	Sasaran	Indikator Sasaran	Kode	Program	Indikator Program	Kegiatan	Indikator Kegiatan	Sub Kegiatan	Indikator Sub Kegiatan	Satuan	Capaian Kinerja Program dan Kerangka Pendanaan Tahun 2022						Unit Kerja Perangkat Daerah	Lokasi
												RKPD		APBD		P-RKPD			
												Target	Rp	Target	Rp	Target	Rp		
(1)	(2)	(3)	(4)	(5)	(6)	(7)	(8)	(9)	(10)	(11)	(12)	(13)	(14)	(15)	(16)	(17)	(18)	(19)	(20)
										Luas tambak garam yang menerapkan teknologi	Ha	20	1.214.110.000	20	1.214.110.000	20	1.217.070.000	SEKSI PEMBERDAYAAN MASYARAKAT PESISIR DAN PULAU-PULAU KECIL	OPD Provinsi; PROVINSI JAWA TENGAH
										Jumlah dokumen data statistik garam rakyat	Dokumen	1	32.600.000	1	32.600.000	1	32.600.000	SEKSI PEMBERDAYAAN MASYARAKAT PESISIR DAN PULAU-PULAU KECIL	OPD Provinsi; PROVINSI JAWA TENGAH
						Persentase Peningkatan Pemberdayaan Perempuan dan Taruna Pesisir					%	5	253.290.000	5	253.290.000	5	250.330.000	Bidang Kelautan dan Pulau-pulau Kecil	
				3.25.02.1.03			Pemberdayaan Masyarakat Pesisir dan Pulau-Pulau Kecil						253.290.000		253.290.000		250.330.000		
								Jumlah perempuan dan taruna pesisir yang berkembang skala usaha nya			Kelompok	2	253.290.000	2	253.290.000	2	250.330.000	Bidang Kelautan dan Pulau-pulau Kecil	
				3.25.02.1.03.01			Pengembangan Kapasitas Masyarakat Pesisir dan Pulau- Pulau Kecil						253.290.000		253.290.000		250.330.000		
								Jumlah perempuan dan taruna pesisir yang diberdayakan			Orang	100	253.290.000	100	253.290.000	100	250.330.000	SEKSI PEMBERDAYAAN MASYARAKAT PESISIR DAN PULAU-PULAU KECIL	OPD Provinsi; PROVINSI JAWA TENGAH
		Terwujudnya pengelolaan sumberdaya kelautan dan perikanan yang bertanggung jawab, berkelanjutan dan partisipatif											5.220.620.000		5.220.620.000		5.160.620.000	Dinas Kelautan dan Perikanan	
			Persentase cakupan WPP NRI yang dipantau dari kegiatan IUU Fishing dan kegiatan yang merusak SDKP								%	60	5.220.620.000	60	5.220.620.000	60	5.160.620.000	Dinas Kelautan dan Perikanan	
				3.25.02	PROGRAM PENGELOLAAN KELAUTAN, PESISIR DAN PULAU-PULAU KECIL								2.751.180.000		2.751.180.000		2.691.180.000		
						Persentase Kawasan Konservasi yang ditata menuju pengelolaan yang efektif					%	2.5	1.700.000.000	2.5	1.700.000.000	2.5	1.640.000.000	Bidang Kelautan dan Pulau-pulau Kecil	
				3.25.02.1.01			Pengelolaan Ruang Laut Sampai Dengan 12 Mil di Luar Minyak dan Gas Bumi						1.700.000.000		1.700.000.000		1.640.000.000		
								Jumlah Kawasan Konservasi yang ditata menuju pengelolaan yang efektif			Lokasi	1	1.700.000.000	1	1.700.000.000	1	1.640.000.000	Bidang Kelautan dan Pulau-pulau Kecil	

Tujuan	Indikator Tujuan	Sasaran	Indikator Sasaran	Kode	Program	Indikator Program	Kegiatan	Indikator Kegiatan	Sub Kegiatan	Indikator Sub Kegiatan	Satuan	Capaian Kinerja Program dan Kerangka Pendanaan Tahun 2022						Unit Kerja Perangkat Daerah	Lokasi
												RKPD		APBD		P-RKPD			
												Target	Rp	Target	Rp	Target	Rp		
(1)	(2)	(3)	(4)	(5)	(6)	(7)	(8)	(9)	(10)	(11)	(12)	(13)	(14)	(15)	(16)	(17)	(18)	(19)	(20)
				3.25.02.1.01.01					Penyusunan dan Penetapan Rencana Zonasi Wilayah Pesisir dan Pulau-Pulau Kecil				1.150.000.000		1.150.000.000		1.090.000.000		
									Jumlah stakeholder yang memahami peraturan tata ruang laut	Orang	200		363.550.000	200	363.550.000	200	353.550.000	SEKSI PENGELOLAAN RUANG LAUT	OPD Provinsi; PROVINSI JAWA TENGAH
									Jumlah dokumen integrasi RZWP3K kedalam RTRWP dan Tindak Lanjutnya	Dokumen	1		786.450.000	1	786.450.000	1	736.450.000	SEKSI PENGELOLAAN RUANG LAUT	OPD Provinsi; PROVINSI JAWA TENGAH
				3.25.02.1.01.02					Pengelolaan Kawasan Konservasi di Wilayah Pesisir dan Pulau-Pulau Kecil Berdasarkan Penetapan dari Pemerintah Pusat				550.000.000		550.000.000		550.000.000		
									Jumlah aktifitas pengelolaan kawasan konservasi	Kegiatan	4		550.000.000	4	550.000.000	4	550.000.000	SEKSI PENGELOLAAN RUANG LAUT	OPD Provinsi; PROVINSI JAWA TENGAH
									Persentase Peningkatan Luas Kawasan Mangrove yang direhabilitasi tahun sebelumnya	%	1		271.180.000	1	271.180.000	1	271.180.000	Kantor Cabang Dinas Kelautan Wilayah Barat Kelas A	
				3.25.02.1.01					Pengelolaan Ruang Laut Sampai Dengan 12 Mil di Luar Minyak dan Gas Bumi				271.180.000		271.180.000		271.180.000		
									Jumlah wilayah pesisir yang terehabilitasi	Ha	3		271.180.000	3	271.180.000	3	271.180.000	Kantor Cabang Dinas Kelautan Wilayah Barat Kelas A	
				3.25.02.1.01.03					Rehabilitasi Wilayah Perairan Pesisir dan Pulau-Pulau Kecil				271.180.000		271.180.000		271.180.000		
									Jumlah TKB dan rumah ikan yg ditenggelamkan	Unit	5		121.180.000	5	121.180.000	5	121.180.000	SEKSI KONSERVASI, REHABILITASI DAN PERIZINAN	OPD Provinsi; KAB. TEGAL
									Jumlah bibit mangrove yang ditanam tahun berjalan	Batang	30000		150.000.000	30000	150.000.000	30000	150.000.000	SEKSI KONSERVASI, REHABILITASI DAN PERIZINAN	OPD Provinsi; KAB. TEGAL
									Persentase Peningkatan Luas Kawasan Mangrove yang direhabilitasi tahun sebelumnya	%	1		300.000.000	1	300.000.000	1	300.000.000	Kantor Cabang Dinas Kelautan Wilayah Selatan Kelas A	
				3.25.02.1.01					Pengelolaan Ruang Laut Sampai Dengan 12 Mil di Luar Minyak dan Gas Bumi				300.000.000		300.000.000		300.000.000		
									Jumlah wilayah pesisir yang terehabilitasi	Ha	2		300.000.000	2	300.000.000	2	300.000.000	Kantor Cabang Dinas Kelautan Wilayah Selatan Kelas A	

Tujuan	Indikator Tujuan	Sasaran	Indikator Sasaran	Kode	Program	Indikator Program	Kegiatan	Indikator Kegiatan	Sub Kegiatan	Indikator Sub Kegiatan	Satuan	Capaian Kinerja Program dan Kerangka Pendanaan Tahun 2022						Unit Kerja Perangkat Daerah	Lokasi
												RKPD		APBD		P-RKPD			
												Target	Rp	Target	Rp	Target	Rp		
(1)	(2)	(3)	(4)	(5)	(6)	(7)	(8)	(9)	(10)	(11)	(12)	(13)	(14)	(15)	(16)	(17)	(18)	(19)	(20)
				3.25.02.1.01.03					Rehabilitasi Wilayah Perairan Pesisir dan Pulau-Pulau Kecil				300.000.000		300.000.000		300.000.000		
									Jumlah bibit mangrove yang ditanam tahun berjalan		Batang	20000	300.000.000	20000	300.000.000	20000	300.000.000	SEKSI KONSERVASI, REHABILITASI DAN PERIZINAN	OPD Provinsi; KAB. TEGAL
						Persentase Peningkatan Luas Kawasan Mangrove yang direhabilitasi tahun sebelumnya					%	0.5	330.000.000	0.5	330.000.000	0.5	330.000.000	Kantor Cabang Dinas Kelautan Wilayah Timur Kelas A	
				3.25.02.1.01					Pengelolaan Ruang Laut Sampai Dengan 12 Mil di Luar Minyak dan Gas Bumi				330.000.000		330.000.000		330.000.000		
									Jumlah wilayah pesisir yang terehabilitasi		Ha	2	330.000.000	2	330.000.000	2	330.000.000	Kantor Cabang Dinas Kelautan Wilayah Timur Kelas A	
				3.25.02.1.01.03					Rehabilitasi Wilayah Perairan Pesisir dan Pulau-Pulau Kecil				330.000.000		330.000.000		330.000.000		
									Jumlah TKB dan rumah ikan yg ditenggelamkan tahun berjalan		Unit	5	90.000.000	5	90.000.000	5	90.000.000	SEKSI KONSERVASI, REHABILITASI DAN PERIZINAN	OPD Provinsi; KAB. PATI
									Jumlah bibit mangrove yang ditanam tahun berjalan		Batang	20000	240.000.000	20000	240.000.000	20000	240.000.000	SEKSI KONSERVASI, REHABILITASI DAN PERIZINAN	OPD Provinsi; KAB. PATI
						Persentase Peningkatan Verifikasi Perizinan Unit Usaha					%	1	50.000.000	1	50.000.000	1	50.000.000	Kantor Cabang Dinas Kelautan Wilayah Barat Kelas A	
				3.25.02.1.02					Penerbitan Izin Pemanfaatan Ruang Laut di Bawah 12 Mil di Luar Minyak dan Gas Bumi				50.000.000		50.000.000		50.000.000		
									Jumlah rekomendasi dokumen perizinan yang dikeluarkan		Dokumen	3	50.000.000	3	50.000.000	3	50.000.000	Kantor Cabang Dinas Kelautan Wilayah Barat Kelas A	
				3.25.02.1.02.03					Pelaksanaan Fasilitas Penerbitan Rekomendasi Izin Lokasi dan Izin Pengelolaan Ruang Laut di Bawah 12 Mil di Luar Minyak dan Gas Bumi bagi Masyarakat Lokal dan Tradisional				50.000.000		50.000.000		50.000.000		
									Jumlah rekomendasi ijin usaha pemanfaatan ruang laut		Dokumen	1	10.000.000	1	10.000.000	1	12.300.000	SEKSI KONSERVASI, REHABILITASI DAN PERIZINAN	OPD Provinsi; Kendal, Brebes, Kota Tegal, Kabupaten Tegal, Pemalang, Kabupaten Pekalongan, Kota Pekalongan, Batang, Banyumas, Purbalingga, PROVINSI JAWA TENGAH

Tujuan	Indikator Tujuan	Sasaran	Indikator Sasaran	Kode	Program	Indikator Program	Kegiatan	Indikator Kegiatan	Sub Kegiatan	Indikator Sub Kegiatan	Satuan	Capaian Kinerja Program dan Kerangka Pendanaan Tahun 2022						Unit Kerja Perangkat Daerah	Lokasi
												RKPD		APBD		P-RKPD			
												Target	Rp	Target	Rp	Target	Rp		
(1)	(2)	(3)	(4)	(5)	(6)	(7)	(8)	(9)	(10)	(11)	(12)	(13)	(14)	(15)	(16)	(17)	(18)	(19)	(20)
										Jumlah rekomendasi ijin usaha budidaya	Dokumen	1	10.000.000	1	10.000.000	1	10.000.000	SEKSI KONSERVASI, REHABILITASI DAN PERIZINAN	OPD Provinsi; Kendal, Brebes, Kota Tegal, Kabupaten Tegal, Pemalang, Kabupaten Pekalongan, Kota Pekalongan, Batang, Banyumas, Purbalingga, PROVINSI JAWA TENGAH
										Jumlah rekomendasi ijin usaha pengolahan	Dokumen	1	30.000.000	1	30.000.000	1	27.700.000	SEKSI KONSERVASI, REHABILITASI DAN PERIZINAN	OPD Provinsi; Kendal, Brebes, Kota Tegal, Kabupaten Tegal, Pemalang, Kabupaten Pekalongan, Kota Pekalongan, Batang, Banyumas, Purbalingga, PROVINSI JAWA TENGAH
						Persentase Peningkatan Verifikasi Perizinan Unit Usaha					%	1	50.000.000	1	50.000.000	1	50.000.000	Kantor Cabang Dinas Kelautan Wilayah Selatan Kelas A	
				3.25.02.1.02			Penerbitan Izin Pemanfaatan Ruang Laut di Bawah 12 Mil di Luar Minyak dan Gas Bumi						50.000.000		50.000.000		50.000.000		
								Jumlah rekomendasi dokumen perijinan yang dikeluarkan			Dokumen	12	50.000.000	12	50.000.000	12	50.000.000	Kantor Cabang Dinas Kelautan Wilayah Selatan Kelas A	
				3.25.02.1.02.03			Pelaksanaan Fasilitasi Penerbitan Rekomendasi Izin Lokasi dan Izin Pengelolaan Ruang Laut di Bawah 12 Mil di Luar Minyak dan Gas Bumi bagi Masyarakat Lokal dan Tradisional						50.000.000		50.000.000		50.000.000		
								Jumlah rekomendasi ijin usaha pemanfaatan ruang laut			Dokumen	1	2.860.000	1	2.860.000	1	2.860.000	SEKSI KONSERVASI, REHABILITASI DAN PERIZINAN	OPD Provinsi; Kab Magelang, Kota Magelang, Wonosobo, Temanggung, Purworejo, Kebumen, Cilacap, Banjarnegara, Wonogiri, Karanganyar, Sukoharjo, Kota Surakarta, Klaten, PROVINSI JAWA TENGAH
								Jumlah rekomendasi ijin usaha budidaya			Dokumen	10	44.280.000	10	44.280.000	10	44.280.000	SEKSI KONSERVASI, REHABILITASI DAN PERIZINAN	OPD Provinsi; Kab Magelang, Kota Magelang, Wonosobo, Temanggung, Purworejo, Kebumen, Cilacap, Banjarnegara, Wonogiri, Karanganyar, Sukoharjo, Kota Surakarta, Klaten, PROVINSI JAWA TENGAH
								Jumlah rekomendasi ijin usaha pengolahan			Dokumen	1	2.860.000	1	2.860.000	1	2.860.000	SEKSI KONSERVASI, REHABILITASI DAN PERIZINAN	OPD Provinsi; Kab Magelang, Kota Magelang, Wonosobo, Temanggung, Purworejo, Kebumen, Cilacap, Banjarnegara, Wonogiri, Karanganyar, Sukoharjo, Kota Surakarta, Klaten, PROVINSI JAWA TENGAH
						Persentase Peningkatan Verifikasi Perizinan Unit Usaha					%	1	50.000.000	1	50.000.000	1	50.000.000	Kantor Cabang Dinas Kelautan Wilayah Timur Kelas A	
				3.25.02.1.02			Penerbitan Izin Pemanfaatan Ruang Laut di Bawah 12 Mil di Luar Minyak dan Gas Bumi						50.000.000		50.000.000		50.000.000		

Tujuan	Indikator Tujuan	Sasaran	Indikator Sasaran	Kode	Program	Indikator Program	Kegiatan	Indikator Kegiatan	Sub Kegiatan	Indikator Sub Kegiatan	Satuan	Capaian Kinerja Program dan Kerangka Pendanaan Tahun 2022						Unit Kerja Perangkat Daerah	Lokasi
												RKPD		APBD		P-RKPD			
												Target	Rp	Target	Rp	Target	Rp		
(1)	(2)	(3)	(4)	(5)	(6)	(7)	(8)	(9)	(10)	(11)	(12)	(13)	(14)	(15)	(16)	(17)	(18)	(19)	(20)
								Jumlah rekomendasi dokumen perijinan yang dikeluarkan			Dokumen	12	50.000.000	12	50.000.000	12	50.000.000	Kantor Cabang Dinas Kelautan Wilayah Timur Kelas A	
				3.25.02.1.02.03					Pelaksanaan Fasilitas Penerbitan Rekomendasi Izin Lokasi dan Izin Pengelolaan Ruang Laut di Bawah 12 Mil di Luar Minyak dan Gas Bumi bagi Masyarakat Lokal dan Tradisional				50.000.000		50.000.000		50.000.000		
									Jumlah rekomendasi ijin usaha pemanfaatan ruang laut		Dokumen	1	8.780.000	1	8.780.000	1	8.780.000	SEKSI KONSERVASI, REHABILITASI DAN PERIZINAN	OPD Provinsi; Rembang, Pati, Jepara, Demak, Kudus, Blora, Grobogan, Kab Semarang, Kota Semarang, Salatiga, Boyolali, Sragen, PROVINSI JAWA TENGAH
									Jumlah rekomendasi ijin usaha budidaya		Dokumen	10	25.200.000	10	25.200.000	10	25.200.000	SEKSI KONSERVASI, REHABILITASI DAN PERIZINAN	OPD Provinsi; Rembang, Pati, Jepara, Demak, Kudus, Blora, Grobogan, Kab Semarang, Kota Semarang, Salatiga, Boyolali, Sragen, PROVINSI JAWA TENGAH
									Jumlah rekomendasi ijin usaha pengolahan		Dokumen	1	16.020.000	1	16.020.000	1	16.020.000	SEKSI KONSERVASI, REHABILITASI DAN PERIZINAN	OPD Provinsi; Rembang, Pati, Jepara, Demak, Kudus, Blora, Grobogan, Kab Semarang, Kota Semarang, Salatiga, Boyolali, Sragen, PROVINSI JAWA TENGAH
				3.25.05	PROGRAM PENGAWASAN SUMBER DAYA KELAUTAN DAN PERIKANAN								2.469.440.000		2.469.440.000		2.469.440.000		
						Persentase penanganan kasus pelaku usaha kelautan perikanan terhadap ketentuan peraturan perundang udangan yang berlaku di sektor perikanan					%	71	1.000.000.000	71	1.000.000.000	71	1.000.000.000	Bidang Pengawasan Sumberdaya Kelautan dan Perikanan	
				3.25.05.1.01			Pengawasan Sumber Daya Kelautan dan Perikanan sampai dengan 12 Mil						800.000.000		800.000.000		800.000.000		
								Jumlah penanganan kasus pelaku usaha kelautan perikanan sampai dengan 12 mil			Kasus	9	800.000.000	9	800.000.000	9	800.000.000	Bidang Pengawasan Sumberdaya Kelautan dan Perikanan	
				3.25.05.1.01.01			Pengawasan Pemanfaatan Ruang Laut sampai dengan 12 Mil						100.000.000		100.000.000		100.000.000		

Tujuan	Indikator Tujuan	Sasaran	Indikator Sasaran	Kode	Program	Indikator Program	Kegiatan	Indikator Kegiatan	Sub Kegiatan	Indikator Sub Kegiatan	Satuan	Capaian Kinerja Program dan Kerangka Pendanaan Tahun 2022						Unit Kerja Perangkat Daerah	Lokasi
												RKPD		APBD		P-RKPD			
												Target	Rp	Target	Rp	Target	Rp		
(1)	(2)	(3)	(4)	(5)	(6)	(7)	(8)	(9)	(10)	(11)	(12)	(13)	(14)	(15)	(16)	(17)	(18)	(19)	(20)
										Jumlah penanganan kasus usaha pemanfaatan ruang laut	Kasus	3	83.035.000	3	83.035.000	3	83.235.000	SEKSI PENCEGAHAN DAN PENINDAKAN PELANGGARAN PENGELOLAAN SUMBERDAYA KELAUTAN PERIKANAN	OPD Provinsi; PROVINSI JAWA TENGAH
										Jumlah pelaku usaha ruang laut yang memahami perundangan	Orang	50	16.965.000	50	16.965.000	50	16.765.000	SEKSI PENCEGAHAN DAN PENINDAKAN PELANGGARAN PENGELOLAAN SUMBERDAYA KELAUTAN PERIKANAN	OPD Provinsi; PROVINSI JAWA TENGAH
				3.25.05.1.01.02					Pengawasan Usaha Perikanan Tangkap sampai dengan 12 Mil				500.000.000		500.000.000		500.000.000		
										Jumlah penanganan kasus Usaha perikanan tangkap	Kasus	3	426.775.000	3	426.775.000	3	429.775.000	SEKSI PENCEGAHAN DAN PENINDAKAN PELANGGARAN PENGELOLAAN SUMBERDAYA KELAUTAN PERIKANAN	OPD Provinsi; PROVINSI JAWA TENGAH
										Jumlah pelaku usaha perikanan tangkap yang memahami perundangan	Orang	100	73.225.000	100	73.225.000	100	70.225.000	SEKSI PENCEGAHAN DAN PENINDAKAN PELANGGARAN PENGELOLAAN SUMBERDAYA KELAUTAN PERIKANAN	OPD Provinsi; PROVINSI JAWA TENGAH
				3.25.05.1.01.03					Pengawasan Usaha Perikanan Bidang Pembudidayaan Ikan di Laut sampai dengan 12 Mil				200.000.000		200.000.000		200.000.000		
										Jumlah penanganan kasus Pembudidayaan ikan payau dan laut	Kasus	3	165.980.000	3	165.980.000	3	167.980.000	SEKSI PENCEGAHAN DAN PENINDAKAN PELANGGARAN PENGELOLAAN SUMBERDAYA KELAUTAN PERIKANAN	OPD Provinsi; PROVINSI JAWA TENGAH
										Jumlah pelaku usaha Pembudidayaan ikan payau dan laut yang memahami perundangan	Orang	100	34.020.000	100	34.020.000	100	32.020.000	SEKSI PENCEGAHAN DAN PENINDAKAN PELANGGARAN PENGELOLAAN SUMBERDAYA KELAUTAN PERIKANAN	OPD Provinsi; PROVINSI JAWA TENGAH
				3.25.05.1.02			Pengawasan Sumber Daya Perikanan di Wilayah Sungai, Danau, Waduk, Rawa, dan Genangan Air Lainnya yang dapat diusahakan Lintas Kabupaten/Kota dalam 1 (satu) Daerah Provinsi						200.000.000		200.000.000		200.000.000		
								Jumlah penanganan kasus pelaku usaha kelautan perikanan di perairan umum daratan			Kasus	9	200.000.000	9	200.000.000	9	200.000.000	Bidang Pengawasan Sumberdaya Kelautan dan Perikanan	
				3.25.05.1.02.01					Pengawasan Usaha Perikanan Tangkap di Wilayah Sungai, Danau, Waduk, Rawa, dan Genangan Air Lainnya yang dapat diusahakan Lintas Kabupaten/Kota dalam 1 (satu) Daerah Provinsi sesuai dengan kewenangannya				100.000.000		100.000.000		100.000.000		

Tujuan	Indikator Tujuan	Sasaran	Indikator Sasaran	Kode	Program	Indikator Program	Kegiatan	Indikator Kegiatan	Sub Kegiatan	Indikator Sub Kegiatan	Satuan	Capaian Kinerja Program dan Kerangka Pendanaan Tahun 2022						Unit Kerja Perangkat Daerah	Lokasi	
												RKPD		APBD		P-RKPD				
												Target	Rp	Target	Rp	Target	Rp			
(1)	(2)	(3)	(4)	(5)	(6)	(7)	(8)	(9)	(10)	(11)	(12)	(13)	(14)	(15)	(16)	(17)	(18)	(19)	(20)	
										Jumlah penanganan kasus usaha perikanan tangkap di PUD	Kasus	3		64.330.000	3	64.330.000	3	64.330.000	SEKSI PENCEGAHAN DAN PENINDAKAN PELANGGARAN PENGELOLAAN SUMBERDAYA KELAUTAN PERIKANAN	OPD Provinsi; PROVINSI JAWA TENGAH
										Jumlah pelaku usaha perikanan tangkap di PUD yang memahami perundangan	Orang	30		35.670.000	30	35.670.000	30	35.670.000	SEKSI PENCEGAHAN DAN PENINDAKAN PELANGGARAN PENGELOLAAN SUMBERDAYA KELAUTAN PERIKANAN	OPD Provinsi; PROVINSI JAWA TENGAH
				3.25.05.1.02.02					Pengawasan Usaha Perikanan Bidang Pembudidayaan Ikan di Wilayah Sungai, Danau, Waduk, Rawa, dan Genangan Air Lainnya yang dapat diusahakan Lintas Kabupaten/Kota dalam 1 (satu) Daerah Provinsi sesuai dengan Kewenangannya						50.000.000		50.000.000			
										Jumlah penanganan kasus usaha Pembudidayaan ikan air tawar	Kasus	3		40.215.000	3	40.215.000	3	40.215.000	SEKSI PENCEGAHAN DAN PENINDAKAN PELANGGARAN PENGELOLAAN SUMBERDAYA KELAUTAN PERIKANAN	OPD Provinsi; PROVINSI JAWA TENGAH
										Jumlah pelaku usaha Pembudidayaan ikan air tawar yang memahami perundangan	Orang	30		9.785.000	30	9.785.000	30	9.785.000	SEKSI PENCEGAHAN DAN PENINDAKAN PELANGGARAN PENGELOLAAN SUMBERDAYA KELAUTAN PERIKANAN	OPD Provinsi; PROVINSI JAWA TENGAH
				3.25.05.1.02.03					Pengawasan Usaha Pemasaran dan Pengolahan Hasil Perikanan Lintas Daerah Kabupaten/Kota dalam 1 (satu) Daerah Provinsi						50.000.000		50.000.000			
										Jumlah penanganan kasus usaha pengolahan dan pemasaran hasil perikanan	Kasus	3		40.215.000	3	40.215.000	3	40.815.000	SEKSI PENCEGAHAN DAN PENINDAKAN PELANGGARAN PENGELOLAAN SUMBERDAYA KELAUTAN PERIKANAN	OPD Provinsi; PROVINSI JAWA TENGAH
										Jumlah pelaku usaha pengolahan dan pemasaran hasil perikanan yang memahami perundangan	Orang	30		9.785.000	30	9.785.000	30	9.185.000	SEKSI PENCEGAHAN DAN PENINDAKAN PELANGGARAN PENGELOLAAN SUMBERDAYA KELAUTAN PERIKANAN	OPD Provinsi; PROVINSI JAWA TENGAH
						Persentase peran aktif kelompok masyarakat pengawas dalam pengawasan sdcp					%	40		200.000.000	40	200.000.000	40	200.000.000	Bidang Pengawasan Sumberdaya Kelautan dan Perikanan	
				3.25.05.1.01			Pengawasan Sumber Daya Kelautan dan Perikanan sampai dengan 12 Mil									200.000.000		200.000.000		
								Jumlah Kelompok Masyarakat Pengawas (POKMASWAS) yang dievaluasi keaktifannya			Kelompok	40		200.000.000	40	200.000.000	40	200.000.000	Bidang Pengawasan Sumberdaya Kelautan dan Perikanan	

Tujuan	Indikator Tujuan	Sasaran	Indikator Sasaran	Kode	Program	Indikator Program	Kegiatan	Indikator Kegiatan	Sub Kegiatan	Indikator Sub Kegiatan	Satuan	Capaian Kinerja Program dan Kerangka Pendanaan Tahun 2022						Unit Kerja Perangkat Daerah	Lokasi
												RKPD		APBD		P-RKPD			
												Target	Rp	Target	Rp	Target	Rp		
(1)	(2)	(3)	(4)	(5)	(6)	(7)	(8)	(9)	(10)	(11)	(12)	(13)	(14)	(15)	(16)	(17)	(18)	(19)	(20)
				3.25.05.1.01.04					Penumbuhan dan Pengembangan Kelompok Masyarakat Pengawas (POKMASWAS)				200.000.000	200.000.000	200.000.000				
									Jumlah Kelompok Masyarakat Pengawas (POKMASWAS) yang dibina dalam membantu pengawasan SDKP	Kelompok	80	200.000.000	80	200.000.000	80	200.000.000	SEKSI PENCEGAHAN DAN PENINDAKAN PELANGGARAN PENGELOLAAN SUMBERDAYA KELAUTAN PERIKANAN	OPD Provinsi; PROVINSI JAWA TENGAH	
						Persentase penurunan jumlah kasus pelanggaran sektor kelautan dan perikanan				%	2	442.360.000	2	442.360.000	2	442.360.000	Kantor Cabang Dinas Kelautan Wilayah Barat Kelas A		
				3.25.05.1.01			Pengawasan Sumber Daya Kelautan dan Perikanan sampai dengan 12 Mil						386.760.000	386.760.000	387.874.000				
							Jumlah pelanggaran sektor kelautan dan perikanan sampai dengan 12 mil			Kasus	5	386.760.000	5	386.760.000	5	387.874.000	Kantor Cabang Dinas Kelautan Wilayah Barat Kelas A		
				3.25.05.1.01.01			Pengawasan Pemanfaatan Ruang Laut sampai dengan 12 Mil						147.344.000	147.344.000	149.399.000				
							Jumlah pelaku usaha pemanfaatan ruang laut yang diperiksa			Orang	30	147.344.000	30	147.344.000	30	149.399.000	SEKSI PENGAWASAN	OPD Provinsi; KAB. TEGAL	
				3.25.05.1.01.02			Pengawasan Usaha Perikanan Tangkap sampai dengan 12 Mil						225.796.000	225.796.000	225.088.000				
							Jumlah pelaku usaha perikanan tangkap yang diperiksa			Orang	30	225.796.000	30	225.796.000	30	225.088.000	SEKSI PENGAWASAN	OPD Provinsi; KAB. TEGAL	
				3.25.05.1.01.03			Pengawasan Usaha Perikanan Bidang Pembudidayaan Ikan di Laut sampai dengan 12 Mil						13.620.000	13.620.000	13.387.000				
							Jumlah pelaku usaha pembudidayaan ikan di laut yang diperiksa			Orang	30	13.620.000	30	13.620.000	30	13.387.000	SEKSI PENGAWASAN	OPD Provinsi; KAB. TEGAL	
				3.25.05.1.02			Pengawasan Sumber Daya Perikanan di Wilayah Sungai, Danau, Waduk, Rawa, dan Genangan Air Lainnya yang dapat diusahakan Lintas Kabupaten/Kota dalam 1 (satu) Daerah Provinsi						55.600.000	55.600.000	54.486.000				

Tujuan	Indikator Tujuan	Sasaran	Indikator Sasaran	Kode	Program	Indikator Program	Kegiatan	Indikator Kegiatan	Sub Kegiatan	Indikator Sub Kegiatan	Satuan	Capaian Kinerja Program dan Kerangka Pendanaan Tahun 2022						Unit Kerja Perangkat Daerah	Lokasi
												RKPD		APBD		P-RKPD			
												Target	Rp	Target	Rp	Target	Rp		
(1)	(2)	(3)	(4)	(5)	(6)	(7)	(8)	(9)	(10)	(11)	(12)	(13)	(14)	(15)	(16)	(17)	(18)	(19)	(20)
								Jumlah pelanggaran sektor kelautan dan perikanan di wilayah sungai, danau, waduk, rawa dan genangan air lainnya			Kasus	5	55.600.000	5	55.600.000	5	54.486.000	Kantor Cabang Dinas Kelautan Wilayah Barat Kelas A	
				3.25.05.1.02.01				Pengawasan Usaha Perikanan Tangkap di Wilayah Sungai, Danau, Waduk, Rawa, dan Genangan Air Lainnya yang dapat diusahakan Lintas Kabupaten/Kota dalam 1 (satu) Daerah Provinsi sesuai dengan kewenangannya					22.900.000		22.900.000		22.400.000		
									Jumlah pelaku usaha perikanan tangkap di PUD yang diperiksa		Orang	30	22.900.000	30	22.900.000	30	22.400.000	SEKSI PENGAWASAN	OPD Provinsi; KAB. TEGAL
				3.25.05.1.02.02				Pengawasan Usaha Perikanan Bidang Pembudidayaan Ikan di Wilayah Sungai, Danau, Waduk, Rawa, dan Genangan Air Lainnya yang dapat diusahakan Lintas Kabupaten/Kota dalam 1 (satu) Daerah Provinsi sesuai dengan Kewenangannya					10.260.000		10.260.000		10.260.000		
									Jumlah pelaku usaha Pembudidayaan ikan air tawar yang diperiksa		Orang	30	10.260.000	30	10.260.000	30	10.260.000	SEKSI PENGAWASAN	OPD Provinsi; KAB. TEGAL
				3.25.05.1.02.03				Pengawasan Usaha Pemasaran dan Pengolahan Hasil Perikanan Lintas Daerah Kabupaten/Kota dalam 1 (satu) Daerah Provinsi					22.440.000		22.440.000		21.826.000		
									Jumlah pelaku usaha pengolahan dan pemasaran hasil perikanan yang diperiksa		Orang	30	22.440.000	30	22.440.000	30	21.826.000	SEKSI PENGAWASAN	OPD Provinsi; KAB. TEGAL
						Persentase penurunan jumlah kasus pelanggaran sektor kelautan dan perikanan					%	2	442.360.000	2	442.360.000	2	442.360.000	Kantor Cabang Dinas Kelautan Wilayah Selatan Kelas A	

Tujuan	Indikator Tujuan	Sasaran	Indikator Sasaran	Kode	Program	Indikator Program	Kegiatan	Indikator Kegiatan	Sub Kegiatan	Indikator Sub Kegiatan	Satuan	Capaian Kinerja Program dan Kerangka Pendanaan Tahun 2022						Unit Kerja Perangkat Daerah	Lokasi
												RKPD		APBD		P-RKPD			
												Target	Rp	Target	Rp	Target	Rp		
(1)	(2)	(3)	(4)	(5)	(6)	(7)	(8)	(9)	(10)	(11)	(12)	(13)	(14)	(15)	(16)	(17)	(18)	(19)	(20)
				3.25.05.1.01			Pengawasan Sumber Daya Kelautan dan Perikanan sampai dengan 12 Mil						300.000.000		300.000.000		300.000.000		
							Jumlah pelanggaran sektor kelautan dan perikanan sampai dengan 12 mil				Kasus	5	300.000.000	5	300.000.000	5	300.000.000		Kantor Cabang Dinas Kelautan Wilayah Selatan Kelas A
				3.25.05.1.01.01					Pengawasan Pemanfaatan Ruang Laut sampai dengan 12 Mil				100.000.000		100.000.000		100.000.000		
									Jumlah pelaku usaha pemanfaatan ruang laut yang diperiksa		Orang	30	100.000.000	30	100.000.000	30	100.000.000	SEKSI PENGAWASAN	OPD Provinsi; KOTA MAGELANG
				3.25.05.1.01.02					Pengawasan Usaha Perikanan Tangkap sampai dengan 12 Mil				150.000.000		150.000.000		150.000.000		
									Jumlah pelaku usaha perikanan tangkap yang diperiksa		Orang	30	150.000.000	30	150.000.000	30	150.000.000	SEKSI PENGAWASAN	OPD Provinsi; KOTA MAGELANG
				3.25.05.1.01.03					Pengawasan Usaha Perikanan Bidang Pembudidayaan Ikan di Laut sampai dengan 12 Mil				50.000.000		50.000.000		50.000.000		
									Jumlah pelaku usaha pembudidayaan ikan di laut yang diperiksa		Orang	30	50.000.000	30	50.000.000	30	50.000.000	SEKSI PENGAWASAN	OPD Provinsi; KOTA MAGELANG
				3.25.05.1.02			Pengawasan Sumber Daya Perikanan di Wilayah Sungai, Danau, Waduk, Rawa, dan Genangan Air Lainnya yang dapat diusahakan Lintas Kabupaten/Kota dalam 1 (satu) Daerah Provinsi						142.360.000		142.360.000		142.360.000		
							Jumlah pelanggaran sektor kelautan dan perikanan di wilayah sungai, danau, waduk, rawa dan genangan air lainnya				Kasus	5	142.360.000	5	142.360.000	5	142.360.000		Kantor Cabang Dinas Kelautan Wilayah Selatan Kelas A
				3.25.05.1.02.01					Pengawasan Usaha Perikanan Tangkap di Wilayah Sungai, Danau, Waduk, Rawa, dan Genangan Air Lainnya yang dapat diusahakan Lintas Kabupaten/Kota dalam 1 (satu) Daerah Provinsi sesuai dengan kewenangannya				50.000.000		50.000.000		50.000.000		

									Jumlah pelaku usaha perikanan tangkap di PUD yang diperiksa	Orang	30	50.000.000	30	50.000.000	30	50.000.000	SEKSI PENGAWASAN	OPD Provinsi; KOTA MAGELANG
			3.25.05.1.02.02						Pengawasan Usaha Perikanan Bidang Pembudidayaan Ikan di Wilayah Sungai, Danau, Waduk, Rawa, dan Genangan Air Lainnya yang dapat diusahakan Lintas Kabupaten/Kota dalam 1 (satu) Daerah Provinsi sesuai dengan Kewenangannya			50.000.000		50.000.000		50.000.000		
									Jumlah pelaku usaha Pembudidayaan ikan air tawar yang diperiksa	Orang	30	50.000.000	30	50.000.000	30	50.000.000	SEKSI PENGAWASAN	OPD Provinsi; KOTA MAGELANG
			3.25.05.1.02.03						Pengawasan Usaha Pemasaran dan Pengolahan Hasil Perikanan Lintas Daerah Kabupaten/Kota dalam 1 (satu) Daerah Provinsi			42.360.000		42.360.000		42.360.000		
									Jumlah pelaku usaha pengolahan dan pemasaran hasil perikanan yang diperiksa	Orang	30	42.360.000	30	42.360.000	30	42.360.000	SEKSI PENGAWASAN	OPD Provinsi; KOTA MAGELANG
									Persentase penurunan jumlah kasus pelanggaran sektor kelautan dan perikanan	%	2	384.720.000	2	384.720.000	2	384.720.000	Kantor Cabang Dinas Kelautan Wilayah Timur Kelas A	
			3.25.05.1.01						Pengawasan Sumber Daya Kelautan dan Perikanan sampai dengan 12 Mil			234.720.000		234.720.000		234.720.000		
									Jumlah pelanggaran sektor kelautan dan perikanan sampai dengan 12 mil	Kasus	5	234.720.000	5	234.720.000	5	234.720.000	Kantor Cabang Dinas Kelautan Wilayah Timur Kelas A	
			3.25.05.1.01.01						Pengawasan Pemanfaatan Ruang Laut sampai dengan 12 Mil			50.000.000		50.000.000		50.000.000		
									Jumlah pelaku usaha pemanfaatan ruang laut yang diperiksa	Orang	30	50.000.000	30	50.000.000	30	50.000.000	SEKSI PENGAWASAN	OPD Provinsi; KAB. PATI
			3.25.05.1.01.02						Pengawasan Usaha Perikanan Tangkap sampai dengan 12 Mil			134.720.000		134.720.000		134.720.000		
									Jumlah pelaku usaha perikanan tangkap yang diperiksa	Orang	30	134.720.000	30	134.720.000	30	134.720.000	SEKSI PENGAWASAN	OPD Provinsi; KAB. PATI

Tujuan	Indikator Tujuan	Sasaran	Indikator Sasaran	Kode	Program	Indikator Program	Kegiatan	Indikator Kegiatan	Sub Kegiatan	Indikator Sub Kegiatan	Satuan	Capaian Kinerja Program dan Kerangka Pendanaan Tahun 2022						Unit Kerja Perangkat Daerah	Lokasi
												RKPD		APBD		P-RKPD			
												Target	Rp	Target	Rp	Target	Rp		
(1)	(2)	(3)	(4)	(5)	(6)	(7)	(8)	(9)	(10)	(11)	(12)	(13)	(14)	(15)	(16)	(17)	(18)	(19)	(20)
				3.25.05.1.01.03					Pengawasan Usaha Perikanan Bidang Pembudidayaan Ikan di Laut sampai dengan 12 Mil				50.000.000		50.000.000		50.000.000		
									Jumlah pelaku usaha pembudidayaan ikan di laut yang diperiksa	Orang	30	50.000.000	30	50.000.000	30	50.000.000	SEKSI PENGAWASAN	OPD Provinsi; KAB. PATI	
				3.25.05.1.02			Pengawasan Sumber Daya Perikanan di Wilayah Sungai, Danau, Waduk, Rawa, dan Genangan Air Lainnya yang dapat diusahakan Lintas Kabupaten/Kota dalam 1 (satu) Daerah Provinsi						150.000.000		150.000.000		150.000.000		
							Jumlah pelanggaran sektor kelautan dan perikanan di wilayah sungai, danau, waduk, rawa dan genangan air lainnya			Kasus	5	150.000.000	5	150.000.000	5	150.000.000	Kantor Cabang Dinas Kelautan Wilayah Timur Kelas A		
				3.25.05.1.02.01			Pengawasan Usaha Perikanan Tangkap di Wilayah Sungai, Danau, Waduk, Rawa, dan Genangan Air Lainnya yang dapat diusahakan Lintas Kabupaten/Kota dalam 1 (satu) Daerah Provinsi sesuai dengan kewenangannya						50.000.000		50.000.000		50.000.000		
									Jumlah pelaku usaha perikanan tangkap di PUD yang diperiksa	Orang	30	50.000.000	30	50.000.000	30	50.000.000	SEKSI PENGAWASAN	OPD Provinsi; KAB. PATI	
				3.25.05.1.02.02			Pengawasan Usaha Perikanan Bidang Pembudidayaan Ikan di Wilayah Sungai, Danau, Waduk, Rawa, dan Genangan Air Lainnya yang dapat diusahakan Lintas Kabupaten/Kota dalam 1 (satu) Daerah Provinsi sesuai dengan Kewenangannya						50.000.000		50.000.000		50.000.000		

Tujuan	Indikator Tujuan	Sasaran	Indikator Sasaran	Kode	Program	Indikator Program	Kegiatan	Indikator Kegiatan	Sub Kegiatan	Indikator Sub Kegiatan	Satuan	Capaian Kinerja Program dan Kerangka Pendanaan Tahun 2022						Unit Kerja Perangkat Daerah	Lokasi
												RKPD		APBD		P-RKPD			
												Target	Rp	Target	Rp	Target	Rp		
(1)	(2)	(3)	(4)	(5)	(6)	(7)	(8)	(9)	(10)	(11)	(12)	(13)	(14)	(15)	(16)	(17)	(18)	(19)	(20)
										Jumlah pelaku usaha Pembudidayaan ikan air tawar yang diperiksa	Orang	30	50.000.000	30	50.000.000	30	50.000.000	SEKSI PENGAWASAN	OPD Provinsi; KAB. PATI
				3.25.05.1.02.03						Pengawasan Usaha Pemasaran dan Pengolahan Hasil Perikanan Lintas Daerah Kabupaten/Kota dalam 1 (satu) Daerah Provinsi			50.000.000		50.000.000		50.000.000		
										Jumlah pelaku usaha pengolahan dan pemasaran hasil perikanan yang diperiksa	Orang	30	50.000.000	30	50.000.000	30	50.000.000	SEKSI PENGAWASAN	OPD Provinsi; KAB. PATI
Tata Kelola Organisasi Perangkat Daerah													85.551.712.000		85.551.712.000		50.053.328.000	Dinas Kelautan dan Perikanan	
	Nilai Kepuasan Masyarakat										Angka	80		80		80		Dinas Kelautan dan Perikanan	
		Meningkatnya Kualitas Pelayanan Perangkat Daerah											85.001.712.000		85.001.712.000		49.535.478.000	Dinas Kelautan dan Perikanan	
			Nilai Kepuasan Masyarakat Dinas Kelautan dan Perikanan								Angka	80	85.001.712.000	80	85.001.712.000	80	49.535.478.000	Dinas Kelautan dan Perikanan	
				X.XX.01	PROGRAM PENUNJANG URUSAN PEMERINTAHAN DAERAH PROVINSI								85.001.712.000		85.001.712.000		49.535.478.000		
						Persentase ketercapaian administrasi pelayanan Perangkat Daerah					%	100	81.351.712.000	100	81.351.712.000	100	46.132.638.000	Dinas Kelautan dan Perikanan	
				X.XX.01.1.02		Administrasi Keuangan Perangkat Daerah							76.170.840.000		76.170.840.000		41.261.976.000		
										Jumlah laporan pelaksanaan administrasi keuangan Perangkat Daerah	Dokumen	1	76.170.840.000	1	76.170.840.000	1	41.261.976.000	Dinas Kelautan dan Perikanan	
				X.XX.01.1.02.01						Penyediaan Gaji dan Tunjangan ASN			74.860.840.000		74.860.840.000		39.925.536.000		
										Jumlah bulan terpenuhinya kebutuhan gaji dan tunjangan ASN	Bulan	12	74.860.840.000	12	74.860.840.000	12	39.925.536.000	SUB BAGIAN KEUANGAN	OPD Provinsi; KOTA SEMARANG
				X.XX.01.1.02.02						Penyediaan Administrasi Pelaksanaan Tugas ASN			1.300.000.000		1.300.000.000		1.275.310.000		
										Jumlah bulan terpenuhinya kebutuhan administrasi pendukung pelaksanaan tugas ASN	Bulan	12	1.300.000.000	12	1.300.000.000	12	1.275.310.000	SUB BAGIAN KEUANGAN	OPD Provinsi; KOTA SEMARANG

Tujuan	Indikator Tujuan	Sasaran	Indikator Sasaran	Kode	Program	Indikator Program	Kegiatan	Indikator Kegiatan	Sub Kegiatan	Indikator Sub Kegiatan	Satuan	Capaian Kinerja Program dan Kerangka Pendanaan Tahun 2022						Unit Kerja Perangkat Daerah	Lokasi
												RKPD		APBD		P-RKPD			
												Target	Rp	Target	Rp	Target	Rp		
(1)	(2)	(3)	(4)	(5)	(6)	(7)	(8)	(9)	(10)	(11)	(12)	(13)	(14)	(15)	(16)	(17)	(18)	(19)	(20)
				X.XX.01.1.02.05					Koordinasi dan Penyusunan Laporan Keuangan Akhir Tahun SKPD				10.000.000		10.000.000		61.130.000		
									Jumlah Laporan Keuangan Bulanan/Triwulanan/Semesteran PD yang disusun		Dokumen	1	10.000.000	1	10.000.000	1	61.130.000	SUB BAGIAN KEUANGAN	OPD Provinsi; KOTA SEMARANG
				X.XX.01.1.03			Administrasi Barang Milik Daerah pada Perangkat Daerah						100.000.000		100.000.000		133.000.000		
							Jumlah laporan pelaksanaan Administrasi Barang Milik Daerah pada Perangkat Daerah				Dokumen	1	100.000.000	1	100.000.000	1	133.000.000	Dinas Kelautan dan Perikanan	
				X.XX.01.1.03.02			Pengamanan Barang Milik Daerah SKPD						100.000.000		100.000.000		133.000.000		
							Jumlah bulan terpenuhinya premi asuransi barang milik daerah				Bulan	12	100.000.000	12	100.000.000	12	133.000.000	SUB BAGIAN UMUM DAN KEPEGAWAIAN	OPD Provinsi; PROVINSI JAWA TENGAH
				X.XX.01.1.03.04			Pembinaan, Pengawasan, dan Pengendalian Barang Milik Daerah pada SKPD												
							Jumlah bulan pelaksanaan kegiatan pembinaan, Pengawasan, dan Pengendalian Barang Milik Daerah pada Perangkat daerah				Bulan	0		0		0		SUB BAGIAN UMUM DAN KEPEGAWAIAN	OPD Provinsi; PROVINSI JAWA TENGAH
				X.XX.01.1.03.06			Penatausahaan Barang Milik Daerah pada SKPD												
							Jumlah laporan penatausahaan aset Perangkat Daerah				Dokumen	0		0		0		SUB BAGIAN UMUM DAN KEPEGAWAIAN	OPD Provinsi; KOTA SEMARANG
				X.XX.01.1.04			Administrasi Pendapatan Daerah Kewenangan Perangkat Daerah												
							Jumlah laporan pelaksanaan Pendapatan Daerah Kewenangan Perangkat Daerah				Dokumen	1		1		0		Dinas Kelautan dan Perikanan	
				X.XX.01.1.04.04			Pendataan dan Pendaftaran Objek Retribusi Daerah												
							Jumlah laporan pendataan dan pendaftaran Objek Retribusi Daerah				Dokumen	0		0		0		SUB BAGIAN KEUANGAN	OPD Provinsi; KOTA SEMARANG

Tujuan	Indikator Tujuan	Sasaran	Indikator Sasaran	Kode	Program	Indikator Program	Kegiatan	Indikator Kegiatan	Sub Kegiatan	Indikator Sub Kegiatan	Satuan	Capaian Kinerja Program dan Kerangka Pendanaan Tahun 2022						Unit Kerja Perangkat Daerah	Lokasi	
												RKPD		APBD		P-RKPD				
												Target	Rp	Target	Rp	Target	Rp			
(1)	(2)	(3)	(4)	(5)	(6)	(7)	(8)	(9)	(10)	(11)	(12)	(13)	(14)	(15)	(16)	(17)	(18)	(19)	(20)	
				X.XX.01.1.04.07					Pelaporan Pengelolaan Retribusi Daerah											
									Jumlah dokumen pelaporan pengelolaan retribusi	Dokumen	0			0			0		SUB BAGIAN KEUANGAN	OPD Provinsi; KOTA SEMARANG
				X.XX.01.1.05					Administrasi Kepegawaian Perangkat Daerah				280.000.000		280.000.000		228.000.000			
									Jumlah laporan pelaksanaan Administrasi Kepegawaian Perangkat Daerah	Dokumen	1		280.000.000	1	280.000.000	1	228.000.000		Dinas Kelautan dan Perikanan	
				X.XX.01.1.05.02					Pengadaan Pakaian Dinas Beserta Atribut Kelengkapannya											
									Jumlah unit pakaian dinas yang diadakan	Unit	0			0			0		SUB BAGIAN UMUM DAN KEPEGAWAIAN	OPD Provinsi; PROVINSI JAWA TENGAH
				X.XX.01.1.05.03					Pendataan dan Pengolahan Administrasi Kepegawaian				15.000.000		15.000.000		15.000.000			
									Jumlah bulan pelayanan administrasi kepegawaian perangkat daerah	Bulan	12		15.000.000	12	15.000.000	12	15.000.000		SUB BAGIAN UMUM DAN KEPEGAWAIAN	OPD Provinsi; KOTA SEMARANG
				X.XX.01.1.05.05					Monitoring, Evaluasi, dan Penilaian Kinerja Pegawai				15.000.000		15.000.000		15.000.000			
									Jumlah dokumen laporan penilaian kinerja pegawai	Dokumen	1		15.000.000	1	15.000.000	1	15.000.000		SUB BAGIAN UMUM DAN KEPEGAWAIAN	OPD Provinsi; PROVINSI JAWA TENGAH
				X.XX.01.1.05.09					Pendidikan dan Pelatihan Pegawai Berdasarkan Tugas dan Fungsi				250.000.000		250.000.000		198.000.000			
									Jumlah ASN yang mengikuti DIKLAT/Workshop/Seminar	Orang	20		250.000.000	20	250.000.000	20	198.000.000		SUB BAGIAN UMUM DAN KEPEGAWAIAN	OPD Provinsi; PROVINSI JAWA TENGAH
				X.XX.01.1.05.10					Sosialisasi Peraturan Perundang-Undangan											
									Jumlah ASN yang mengikuti Sosialisasi peraturan perundang-undangan	Orang	0			0			0		SUB BAGIAN UMUM DAN KEPEGAWAIAN	OPD Provinsi; PROVINSI JAWA TENGAH
				X.XX.01.1.05.11					Bimbingan Teknis Implementasi Peraturan Perundang-Undangan											
									Jumlah Pegawai yang mengikuti Bimbingan Teknis	Orang	0			0			0		SUB BAGIAN UMUM DAN KEPEGAWAIAN	OPD Provinsi; PROVINSI JAWA TENGAH
				X.XX.01.1.06					Administrasi Umum Perangkat Daerah				1.475.300.000		1.475.300.000		1.470.910.000			
									Jumlah laporan pelaksanaan administrasi umum Perangkat Daerah	Dokumen	1		1.475.300.000	1	1.475.300.000	1	1.470.910.000		Dinas Kelautan dan Perikanan	

Tujuan	Indikator Tujuan	Sasaran	Indikator Sasaran	Kode	Program	Indikator Program	Kegiatan	Indikator Kegiatan	Sub Kegiatan	Indikator Sub Kegiatan	Satuan	Capaian Kinerja Program dan Kerangka Pendanaan Tahun 2022						Unit Kerja Perangkat Daerah	Lokasi
												RKPD		APBD		P-RKPD			
												Target	Rp	Target	Rp	Target	Rp		
(1)	(2)	(3)	(4)	(5)	(6)	(7)	(8)	(9)	(10)	(11)	(12)	(13)	(14)	(15)	(16)	(17)	(18)	(19)	(20)
				X.XX.01.1.06.01					Penyediaan Komponen Instalasi Listrik/Penerangan Bangunan Kantor				50.000.000		50.000.000		50.000.000		
									Jumlah bulan terpenuhinya penyediaan komponen Instalasi Listrik/Penerangan Bangunan Kantor	Bulan	12		50.000.000	12	50.000.000	12	50.000.000	SUB BAGIAN UMUM DAN KEPEGAWAIAN	OPD Provinsi; KOTA SEMARANG
				X.XX.01.1.06.02					Penyediaan Peralatan dan Perlengkapan Kantor				365.000.000		365.000.000		274.360.000		
									Jumlah unit penyediaan Peralatan Kantor	Unit	1		215.000.000	1	215.000.000	1	139.360.000	SUB BAGIAN UMUM DAN KEPEGAWAIAN	OPD Provinsi; KOTA SEMARANG
									Jumlah unit penyediaan Perlengkapan Kantor	Unit	1		150.000.000	1	150.000.000	1	135.000.000	SUB BAGIAN UMUM DAN KEPEGAWAIAN	OPD Provinsi; KOTA SEMARANG
				X.XX.01.1.06.03					Penyediaan Peralatan Rumah Tangga				50.000.000		50.000.000		55.000.000		
									Jumlah bulan terpenuhinya kebutuhan rumah tangga perangkat daerah	Bulan	12		50.000.000	12	50.000.000	12	55.000.000	SUB BAGIAN UMUM DAN KEPEGAWAIAN	
				X.XX.01.1.06.04					Penyediaan Bahan Logistik Kantor				200.000.000		200.000.000		200.000.000		
									Jumlah Bulan terpenuhinya kebutuhan logistik kantor	Bulan	12		200.000.000	12	200.000.000	12	200.000.000	SUB BAGIAN UMUM DAN KEPEGAWAIAN	OPD Provinsi; KOTA SEMARANG
				X.XX.01.1.06.05					Penyediaan Barang Cetak dan Penggandaan				150.000.000		150.000.000		150.000.000		
									Jumlah Bulan terpenuhinya kebutuhan barang cetakan dan penggandaan kantor	Bulan	12		150.000.000	12	150.000.000	12	150.000.000	SUB BAGIAN UMUM DAN KEPEGAWAIAN	OPD Provinsi; KOTA SEMARANG
				X.XX.01.1.06.06					Penyediaan Bahan Bacaan dan Peraturan Perundang-undangan				10.000.000		10.000.000		10.000.000		
									Jumlah bulan tercukupinya kebutuhan bahan bacaan/buku perpustakaan PD	Bulan	12		10.000.000	12	10.000.000	12	10.000.000	SUB BAGIAN UMUM DAN KEPEGAWAIAN	OPD Provinsi; KOTA SEMARANG
				X.XX.01.1.06.09					Penyelenggaraan Rapat Koordinasi dan Konsultasi SKPD				615.300.000		615.300.000		700.300.000		
									Jumlah bulan terpenuhinya pelaksanaan rapat-rapat koordinasi dan konsultasi ke dalam dan luar daerah	Bulan	12		615.300.000	12	615.300.000	12	700.300.000	SUB BAGIAN UMUM DAN KEPEGAWAIAN	OPD Provinsi; PROVINSI DKI JAKARTA; PROVINSI JAWA TENGAH; PROVINSI JAWA TIMUR; PROVINSI JAWA BARAT
				X.XX.01.1.06.10					Penatausahaan Arsip Dinamis pada SKPD				15.000.000		15.000.000		11.250.000		
									Jumlah bulan terpenuhinya penatausahaan arsip	Bulan	12		15.000.000	12	15.000.000	12	11.250.000	SUB BAGIAN UMUM DAN KEPEGAWAIAN	OPD Provinsi; KOTA SEMARANG

Tujuan	Indikator Tujuan	Sasaran	Indikator Sasaran	Kode	Program	Indikator Program	Kegiatan	Indikator Kegiatan	Sub Kegiatan	Indikator Sub Kegiatan	Satuan	Capaian Kinerja Program dan Kerangka Pendanaan Tahun 2022						Unit Kerja Perangkat Daerah	Lokasi
												RKPD		APBD		P-RKPD			
												Target	Rp	Target	Rp	Target	Rp		
(1)	(2)	(3)	(4)	(5)	(6)	(7)	(8)	(9)	(10)	(11)	(12)	(13)	(14)	(15)	(16)	(17)	(18)	(19)	(20)
				X.XX.01.1.06.11					Dukungan Pelaksanaan Sistem Pemerintahan Berbasis Elektronik pada SKPD				20.000.000	20.000.000	20.000.000				
									Jumlah laporan pelaksanaan SPBE	Dokumen	1		20.000.000	1	20.000.000	1	20.000.000	SUB BAGIAN UMUM DAN KEPEGAWAIAN	OPD Provinsi; KOTA SEMARANG
				X.XX.01.1.07					Pengadaan Barang Milik Daerah Penunjang Urusan Pemerintah Daerah				1.135.000.000	1.135.000.000	889.630.000				
									Jumlah laporan Pengadaan Barang Milik Daerah Penunjang Urusan Pemerintah Daerah	Dokumen	1		1.135.000.000	1	1.135.000.000	1	889.630.000	Dinas Kelautan dan Perikanan	
				X.XX.01.1.07.01					Pengadaan Kendaraan Perorangan Dinas atau Kendaraan Dinas Jabatan										
									Jumlah unit pengadaan kendaraan dinas jabatan	Unit	0			0		0		SUB BAGIAN UMUM DAN KEPEGAWAIAN	OPD Provinsi; KOTA SEMARANG
				X.XX.01.1.07.05					Pengadaan Mebel				100.000.000		100.000.000		100.000.000		
									Jumlah unit pengadaan meubelair	Unit	1		100.000.000	1	100.000.000	1	100.000.000	SUB BAGIAN UMUM DAN KEPEGAWAIAN	OPD Provinsi; KOTA SEMARANG
				X.XX.01.1.07.06					Pengadaan Peralatan dan Mesin Lainnya				565.000.000		565.000.000		319.630.000		
									Jumlah unit pengadaan Peralatan dan Mesin	Unit	1		565.000.000	1	565.000.000	1	319.630.000	SUB BAGIAN UMUM DAN KEPEGAWAIAN	OPD Provinsi; KOTA SEMARANG
				X.XX.01.1.07.09					Pengadaan Gedung Kantor atau Bangunan Lainnya										
									Jumlah unit pengadaan Gedung Kantor / bangunan Lainnya	Unit	0			0		0		SUB BAGIAN UMUM DAN KEPEGAWAIAN	OPD Provinsi; KOTA SEMARANG
				X.XX.01.1.07.10					Pengadaan Sarana dan Prasarana Gedung Kantor atau Bangunan Lainnya				270.000.000		270.000.000		270.000.000		
									Jumlah unit Sarana dan Prasarana gedung Kantor/ Bangunan Lainnya	Unit	1		270.000.000	1	270.000.000	1	270.000.000	SUB BAGIAN UMUM DAN KEPEGAWAIAN	OPD Provinsi; KOTA SEMARANG
				X.XX.01.1.07.11					Pengadaan Sarana dan Prasarana Pendukung Gedung Kantor atau Bangunan Lainnya				200.000.000		200.000.000		200.000.000		
									Jumlah unit pengadaan Sarana dan Prasarana Pendukung Gedung Kantor atau Bangunan Lainnya	Unit	1		200.000.000	1	200.000.000	1	200.000.000	SUB BAGIAN UMUM DAN KEPEGAWAIAN	OPD Provinsi; KOTA SEMARANG

Tujuan	Indikator Tujuan	Sasaran	Indikator Sasaran	Kode	Program	Indikator Program	Kegiatan	Indikator Kegiatan	Sub Kegiatan	Indikator Sub Kegiatan	Satuan	Capaian Kinerja Program dan Kerangka Pendanaan Tahun 2022						Unit Kerja Perangkat Daerah	Lokasi
												RKPD		APBD		P-RKPD			
												Target	Rp	Target	Rp	Target	Rp		
(1)	(2)	(3)	(4)	(5)	(6)	(7)	(8)	(9)	(10)	(11)	(12)	(13)	(14)	(15)	(16)	(17)	(18)	(19)	(20)
				X.XX.01.1.08			Penyediaan Jasa Penunjang Urusan Pemerintahan Daerah						1.660.572.000	1.660.572.000	1.405.122.000				
							Jumlah laporan Penyediaan Jasa Penunjang Urusan Pemerintahan Daerah				Dokumen	1	1.660.572.000	1.660.572.000	1.405.122.000	Dinas Kelautan dan Perikanan			
				X.XX.01.1.08.01			Penyediaan Jasa Surat Menyurat						75.000.000	75.000.000	15.630.000				
							Jumlah bulan pemenuhan pelayanan surat menyurat PD				Bulan	12	75.000.000	75.000.000	15.630.000	SUB BAGIAN UMUM DAN KEPEGAWAIAN	OPD Provinsi; KOTA SEMARANG		
				X.XX.01.1.08.02			Penyediaan Jasa Komunikasi, Sumber Daya Air dan Listrik						700.000.000	700.000.000	503.920.000				
							Jumlah bulan terpenuhinya Jasa Komunikasi,air dan listrik PD				Bulan	12	700.000.000	700.000.000	503.920.000	SUB BAGIAN UMUM DAN KEPEGAWAIAN	OPD Provinsi; KOTA SEMARANG		
				X.XX.01.1.08.04			Penyediaan Jasa Pelayanan Umum Kantor						885.572.000	885.572.000	885.572.000				
							Jumlah bulan terpenuhinya jasa pelayanan umum kantor				Bulan	12	885.572.000	885.572.000	885.572.000	SUB BAGIAN UMUM DAN KEPEGAWAIAN	OPD Provinsi; KOTA SEMARANG		
				X.XX.01.1.09			Pemeliharaan Barang Milik Daerah Penunjang Urusan Pemerintahan Daerah						530.000.000	530.000.000	744.000.000				
							Jumlah laporan Pemeliharaan Barang Milik Daerah Penunjang Urusan Pemerintahan Daerah				Dokumen	1	530.000.000	530.000.000	744.000.000	Dinas Kelautan dan Perikanan			
				X.XX.01.1.09.01			Penyediaan Jasa Pemeliharaan, Biaya Pemeliharaan dan Pajak Kendaraan Perorangan Dinas atau Kendaraan Dinas Jabatan						100.000.000	100.000.000	242.000.000				
							Jumlah bulan terpenuhinya biaya Pemeliharaan Rutin/ Berkala dan Pajak Kendaraan Dinas Jabatan				Bulan	12	100.000.000	100.000.000	242.000.000	SUB BAGIAN UMUM DAN KEPEGAWAIAN	OPD Provinsi; KOTA SEMARANG		
				X.XX.01.1.09.05			Pemeliharaan Mebel						25.000.000	25.000.000	25.000.000				
							Jumlah bulan terpenuhinya biaya Pemeliharaan Mebel				Bulan	12	25.000.000	25.000.000	25.000.000	SUB BAGIAN UMUM DAN KEPEGAWAIAN	OPD Provinsi; KOTA SEMARANG		
				X.XX.01.1.09.06			Pemeliharaan Peralatan dan Mesin Lainnya						30.000.000	30.000.000	30.000.000				

Tujuan	Indikator Tujuan	Sasaran	Indikator Sasaran	Kode	Program	Indikator Program	Kegiatan	Indikator Kegiatan	Sub Kegiatan	Indikator Sub Kegiatan	Satuan	Capaian Kinerja Program dan Kerangka Pendanaan Tahun 2022						Unit Kerja Perangkat Daerah	Lokasi
												RKPD		APBD		P-RKPD			
												Target	Rp	Target	Rp	Target	Rp		
(1)	(2)	(3)	(4)	(5)	(6)	(7)	(8)	(9)	(10)	(11)	(12)	(13)	(14)	(15)	(16)	(17)	(18)	(19)	(20)
										Jumlah bulan terpenuhinya Pemeliharaan peralatan dan mesin lainnya	Bulan	12	30.000.000	12	30.000.000	12	30.000.000	SUB BAGIAN UMUM DAN KEPEGAWAIAN	OPD Provinsi; KOTA SEMARANG
				X.XX.01.1.09.08						Pemeliharaan Aset Tak Berwujud			50.000.000		50.000.000		50.000.000		
										Jumlah bulan terpenuhinya Pemeliharaan Aset tetap tak berwujud	Bulan	12	50.000.000	12	50.000.000	12	50.000.000	SUB BAGIAN UMUM DAN KEPEGAWAIAN	OPD Provinsi; KOTA SEMARANG
				X.XX.01.1.09.09						Pemeliharaan/Rehabilitasi Gedung Kantor dan Bangunan Lainnya			250.000.000		250.000.000		322.000.000		
										Jumlah Unit Gedung Yang Direhab	Unit	1	250.000.000	1	250.000.000	1	322.000.000	SUB BAGIAN UMUM DAN KEPEGAWAIAN	OPD Provinsi; PROVINSI JAWA TENGAH
				X.XX.01.1.09.10						Pemeliharaan/Rehabilitasi Sarana dan Prasarana Gedung Kantor atau Bangunan Lainnya			75.000.000		75.000.000		75.000.000		
										Jumlah bulan terpenuhinya Pemeliharaan Rutin/ Berkala dsarana prasarana pendukung gedung kantor	Bulan	12	75.000.000	12	75.000.000	12	75.000.000	SUB BAGIAN UMUM DAN KEPEGAWAIAN	OPD Provinsi; KOTA SEMARANG
						Persentase ketercapaian administrasi pelayanan Perangkat Daerah					%	100	410.000.000	100	410.000.000	100	268.800.000	Pelabuhan Perikanan Pantai Tegalsari Kelas A	
				X.XX.01.1.06			Administrasi Umum Perangkat Daerah						35.000.000		35.000.000		35.000.000		
								Jumlah laporan pelaksanaan administrasi umum Perangkat Daerah			Dokumen	1	35.000.000	1	35.000.000	1	35.000.000	Pelabuhan Perikanan Pantai Tegalsari Kelas A	
				X.XX.01.1.06.01				Penyediaan Komponen Instalasi Listrik/Penerangan Bangunan Kantor					5.000.000		5.000.000		5.000.000		
								Jumlah bulan terpenuhinya penyediaan komponen Instalasi Listrik/Penerangan Bangunan Kantor			Bulan	12	5.000.000	12	5.000.000	12	5.000.000	SUB BAGIAN TATA USAHA	OPD Provinsi; KOTA TEGAL
				X.XX.01.1.06.02				Penyediaan Peralatan dan Perlengkapan Kantor					15.000.000		15.000.000		15.000.000		
								Jumlah unit penyediaan Peralatan Kantor			Unit	1	5.000.000	1	5.000.000	1	5.000.000	SUB BAGIAN TATA USAHA	OPD Provinsi; KOTA TEGAL
								Jumlah unit penyediaan Perlengkapan Kantor			Unit	1	10.000.000	1	10.000.000	1	10.000.000	SUB BAGIAN TATA USAHA	OPD Provinsi; KOTA TEGAL
				X.XX.01.1.06.09				Penyelenggaraan Rapat Koordinasi dan Konsultasi SKPD					15.000.000		15.000.000		15.000.000		
								Jumlah bulan terpenuhinya pelaksanaan rapat-rapat koordinasi dan konsultasi ke dalam dan luar daerah			Bulan	12	15.000.000	12	15.000.000	12	15.000.000	SUB BAGIAN TATA USAHA	OPD Provinsi; KOTA TEGAL

Tujuan	Indikator Tujuan	Sasaran	Indikator Sasaran	Kode	Program	Indikator Program	Kegiatan	Indikator Kegiatan	Sub Kegiatan	Indikator Sub Kegiatan	Satuan	Capaian Kinerja Program dan Kerangka Pendanaan Tahun 2022						Unit Kerja Perangkat Daerah	Lokasi
												RKPD		APBD		P-RKPD			
												Target	Rp	Target	Rp	Target	Rp		
(1)	(2)	(3)	(4)	(5)	(6)	(7)	(8)	(9)	(10)	(11)	(12)	(13)	(14)	(15)	(16)	(17)	(18)	(19)	(20)
				X.XX.01.1.08			Penyediaan Jasa Penunjang Urusan Pemerintahan Daerah						305.000.000	305.000.000		153.800.000			
							Jumlah laporan Penyediaan Jasa Penunjang Urusan Pemerintahan Daerah				Dokumen	1	305.000.000	1	305.000.000	1	153.800.000	Pelabuhan Perikanan Pantai Tegalsari Kelas A	
				X.XX.01.1.08.01					Penyediaan Jasa Surat Menyurat				5.000.000	5.000.000		3.200.000			
									Jumlah bulan pemenuhan pelayanan surat menyurat PD		Bulan	12	5.000.000	12	5.000.000	12	3.200.000	SUB BAGIAN TATA USAHA	OPD Provinsi; KOTA TEGAL
				X.XX.01.1.08.02					Penyediaan Jasa Komunikasi, Sumber Daya Air dan Listrik				300.000.000	300.000.000		150.600.000			
									Jumlah bulan terpenuhinya Jasa Komunikasi,air dan listrik PD		Bulan	12	300.000.000	12	300.000.000	12	150.600.000	SUB BAGIAN TATA USAHA	OPD Provinsi; KOTA TEGAL
				X.XX.01.1.09			Pemeliharaan Barang Milik Daerah Penunjang Urusan Pemerintahan Daerah						70.000.000	70.000.000		80.000.000			
							Jumlah laporan Pemeliharaan Barang Milik Daerah Penunjang Urusan Pemerintahan Daerah				Dokumen	1	70.000.000	1	70.000.000	1	80.000.000	Pelabuhan Perikanan Pantai Tegalsari Kelas A	
				X.XX.01.1.09.02					Penyediaan Jasa Pemeliharaan, Biaya Pemeliharaan, Pajak dan Perizinan Kendaraan Dinas Operasional atau Lapangan				10.000.000	10.000.000		10.000.000			
									Jumlah bulan terpenuhinya biaya Pemeliharaan Rutin/ Berkala dan Pajak Kendaraan Dinas Operasional		Bulan	12	10.000.000	12	10.000.000	12	10.000.000	SUB BAGIAN TATA USAHA	OPD Provinsi; KOTA TEGAL
				X.XX.01.1.09.06					Pemeliharaan Peralatan dan Mesin Lainnya				10.000.000	10.000.000		10.000.000			
									Jumlah bulan terpenuhinya Pemeliharaan peralatan dan mesin lainnya		Bulan	12	10.000.000	12	10.000.000	12	10.000.000	SUB BAGIAN TATA USAHA	OPD Provinsi; KOTA TEGAL
				X.XX.01.1.09.09					Pemeliharaan/Rehabilitasi Gedung Kantor dan Bangunan Lainnya				50.000.000	50.000.000		60.000.000			
									Jumlah Unit Gedung Yang Direhab		Unit	1	50.000.000	1	50.000.000	1	60.000.000	SUB BAGIAN TATA USAHA	OPD Provinsi; KOTA TEGAL

Tujuan	Indikator Tujuan	Sasaran	Indikator Sasaran	Kode	Program	Indikator Program	Kegiatan	Indikator Kegiatan	Sub Kegiatan	Indikator Sub Kegiatan	Satuan	Capaian Kinerja Program dan Kerangka Pendanaan Tahun 2022						Unit Kerja Perangkat Daerah	Lokasi
												RKPD		APBD		P-RKPD			
												Target	Rp	Target	Rp	Target	Rp		
(1)	(2)	(3)	(4)	(5)	(6)	(7)	(8)	(9)	(10)	(11)	(12)	(13)	(14)	(15)	(16)	(17)	(18)	(19)	(20)
						Persentase ketercapaian administrasi pelayanan Perangkat Daerah					%	100	100.000.000	100	100.000.000	100	90.800.000	Pelabuhan Perikanan Pantai Asemdayong Kelas B	
				X.XX.01.1.06			Administrasi Umum Perangkat Daerah						20.000.000		20.000.000		20.000.000		
								Jumlah laporan pelaksanaan administrasi umum Perangkat Daerah			Dokumen		20.000.000		20.000.000	1	20.000.000	Pelabuhan Perikanan Pantai Asemdayong Kelas B	
				X.XX.01.1.06.01					Penyediaan Komponen Instalasi Listrik/Penerangan Bangunan Kantor				3.000.000		3.000.000		3.000.000		
									Jumlah bulan terpenuhinya penyediaan komponen Instalasi Listrik/Penerangan Bangunan Kantor		Bulan	12	3.000.000	12	3.000.000	12	3.000.000	SUB BAGIAN TATA USAHA	OPD Provinsi; KAB. PEMALANG
				X.XX.01.1.06.02					Penyediaan Peralatan dan Perlengkapan Kantor				7.000.000		7.000.000		7.000.000		
									Jumlah unit penyediaan Peralatan Kantor		Unit	1	4.000.000	1	4.000.000	1	4.000.000	SUB BAGIAN TATA USAHA	OPD Provinsi; KAB. PEMALANG
									Jumlah unit penyediaan Perlengkapan Kantor		Unit	1	3.000.000	1	3.000.000	1	3.000.000	SUB BAGIAN TATA USAHA	OPD Provinsi; KAB. PEMALANG
				X.XX.01.1.06.09					Penyelenggaraan Rapat Koordinasi dan Konsultasi SKPD				10.000.000		10.000.000		10.000.000		
									Jumlah bulan terpenuhinya pelaksanaan rapat-rapat koordinasi dan konsultasi ke dalam dan luar daerah		Bulan	12	10.000.000	12	10.000.000	12	10.000.000	SUB BAGIAN TATA USAHA	OPD Provinsi; KAB. PEMALANG
				X.XX.01.1.08					Penyediaan Jasa Penunjang Urusan Pemerintahan Daerah				45.000.000		45.000.000		35.800.000		
								Jumlah laporan Penyediaan Jasa Penunjang Urusan Pemerintahan Daerah			Dokumen	1	45.000.000	1	45.000.000	1	35.800.000	Pelabuhan Perikanan Pantai Asemdayong Kelas B	
				X.XX.01.1.08.01					Penyediaan Jasa Surat Menyurat				5.000.000		5.000.000		3.300.000		
									Jumlah bulan pemenuhan pelayanan surat menyurat PD		Bulan	12	5.000.000	12	5.000.000	12	3.300.000	SUB BAGIAN TATA USAHA	OPD Provinsi; KAB. PEMALANG
				X.XX.01.1.08.02					Penyediaan Jasa Komunikasi, Sumber Daya Air dan Listrik				40.000.000		40.000.000		32.500.000		
									Jumlah bulan terpenuhinya Jasa Komunikasi,air dan listrik PD		Bulan	12	40.000.000	12	40.000.000	12	32.500.000	SUB BAGIAN TATA USAHA	OPD Provinsi; KAB. PEMALANG

Tujuan	Indikator Tujuan	Sasaran	Indikator Sasaran	Kode	Program	Indikator Program	Kegiatan	Indikator Kegiatan	Sub Kegiatan	Indikator Sub Kegiatan	Satuan	Capaian Kinerja Program dan Kerangka Pendanaan Tahun 2022						Unit Kerja Perangkat Daerah	Lokasi
												RKPD		APBD		P-RKPD			
												Target	Rp	Target	Rp	Target	Rp		
(1)	(2)	(3)	(4)	(5)	(6)	(7)	(8)	(9)	(10)	(11)	(12)	(13)	(14)	(15)	(16)	(17)	(18)	(19)	(20)
				X.XX.01.1.09			Pemeliharaan Barang Milik Daerah Penunjang Urusan Pemerintahan Daerah						35.000.000	35.000.000	35.000.000				
							Jumlah laporan Pemeliharaan Barang Milik Daerah Penunjang Urusan Pemerintahan Daerah				Dokumen		35.000.000	35.000.000	1	35.000.000		Pelabuhan Perikanan Pantai Asemtoyong Kelas B	
				X.XX.01.1.09.02			Penyediaan Jasa Pemeliharaan, Biaya Pemeliharaan, Pajak dan Perizinan Kendaraan Dinas Operasional atau Lapangan						5.000.000	5.000.000	5.000.000				
							Jumlah bulan terpenuhinya biaya Pemeliharaan Rutin/ Berkala dan Pajak Kendaraan Dinas Operasional				Bulan	12	5.000.000	12	5.000.000	12	5.000.000	SUB BAGIAN TATA USAHA	OPD Provinsi; KAB. PEMALANG
				X.XX.01.1.09.06			Pemeliharaan Peralatan dan Mesin Lainnya						5.000.000	5.000.000	5.000.000				
							Jumlah bulan terpenuhinya Pemeliharaan peralatan dan mesin lainnya				Bulan	12	5.000.000	12	5.000.000	12	5.000.000	SUB BAGIAN TATA USAHA	OPD Provinsi; KAB. PEMALANG
				X.XX.01.1.09.09			Pemeliharaan/Rehabilitasi Gedung Kantor dan Bangunan Lainnya						25.000.000	25.000.000	25.000.000				
							Jumlah Unit Gedung Yang Direhab				Unit	1	25.000.000	1	25.000.000	1	25.000.000	SUB BAGIAN TATA USAHA	OPD Provinsi; KAB. PEMALANG
						Persentase ketercapaian administrasi pelayanan Perangkat Daerah					%	100	100.000.000	100	100.000.000	100	107.120.000	Pelabuhan Perikanan Pantai Wonokerto Kelas B	
				X.XX.01.1.06			Administrasi Umum Perangkat Daerah						20.000.000	20.000.000	20.000.000				
							Jumlah laporan pelaksanaan administrasi umum Perangkat Daerah				Dokumen	1	20.000.000	1	20.000.000	1	20.000.000	Pelabuhan Perikanan Pantai Wonokerto Kelas B	
				X.XX.01.1.06.01			Penyediaan Komponen Instalasi Listrik/Penerangan Bangunan Kantor						3.000.000	3.000.000	3.000.000				
							Jumlah bulan terpenuhinya penyediaan komponen Instalasi Listrik/Penerangan Bangunan Kantor				Bulan	12	3.000.000	12	3.000.000	12	3.000.000	SUB BAGIAN TATA USAHA	OPD Provinsi; KAB. PEKALONGAN

Tujuan	Indikator Tujuan	Sasaran	Indikator Sasaran	Kode	Program	Indikator Program	Kegiatan	Indikator Kegiatan	Sub Kegiatan	Indikator Sub Kegiatan	Satuan	Capaian Kinerja Program dan Kerangka Pendanaan Tahun 2022						Unit Kerja Perangkat Daerah	Lokasi
												RKPD		APBD		P-RKPD			
												Target	Rp	Target	Rp	Target	Rp		
(1)	(2)	(3)	(4)	(5)	(6)	(7)	(8)	(9)	(10)	(11)	(12)	(13)	(14)	(15)	(16)	(17)	(18)	(19)	(20)
				X.XX.01.1.06.02					Penyediaan Peralatan dan Perlengkapan Kantor					7.000.000	7.000.000	7.000.000			
									Jumlah unit penyediaan Peralatan Kantor	Unit	1		3.000.000	1	3.000.000	1	3.000.000	SUB BAGIAN TATA USAHA	OPD Provinsi; KAB. PEKALONGAN
									Jumlah unit penyediaan Perlengkapan Kantor	Unit	1		4.000.000	1	4.000.000	1	4.000.000	SUB BAGIAN TATA USAHA	OPD Provinsi; KAB. PEKALONGAN
				X.XX.01.1.06.09					Penyelenggaraan Rapat Koordinasi dan Konsultasi SKPD					10.000.000	10.000.000	10.000.000			
									Jumlah bulan terpenuhinya pelaksanaan rapat-rapat koordinasi dan konsultasi ke dalam dan luar daerah	Bulan	12		10.000.000	12	10.000.000	12	10.000.000	SUB BAGIAN TATA USAHA	OPD Provinsi; KAB. PEKALONGAN
				X.XX.01.1.08					Penyediaan Jasa Penunjang Urusan Pemerintahan Daerah					45.000.000	45.000.000	33.760.000			
									Jumlah laporan Penyediaan Jasa Penunjang	Dokumen	1		45.000.000	1	45.000.000	1	33.760.000	Pelabuhan Perikanan Pantai Wonokerto Kelas B	
				X.XX.01.1.08.01					Penyediaan Jasa Surat Menyurat					5.000.000	5.000.000	1.750.000			
									Jumlah bulan pemenuhan pelayanan surat menyurat PD	Bulan	12		5.000.000	12	5.000.000	12	1.750.000	SUB BAGIAN TATA USAHA	OPD Provinsi; KAB. PEKALONGAN
				X.XX.01.1.08.02					Penyediaan Jasa Komunikasi, Sumber Daya Air dan Listrik					40.000.000	40.000.000	32.010.000			
									Jumlah bulan terpenuhinya Jasa Komunikasi,air dan listrik PD	Bulan	12		40.000.000	12	40.000.000	12	32.010.000	SUB BAGIAN TATA USAHA	OPD Provinsi; KAB. PEKALONGAN
				X.XX.01.1.09					Pemeliharaan Barang Miik Daerah Penunjang Urusan Pemerintahan Daerah					35.000.000	35.000.000	53.360.000			
									Jumlah laporan Pemeliharaan Barang Miik Daerah Penunjang Urusan Pemerintahan Daerah	Dokumen	1		35.000.000	1	35.000.000	1	53.360.000	Pelabuhan Perikanan Pantai Wonokerto Kelas B	
				X.XX.01.1.09.02					Penyediaan Jasa Pemeliharaan, Biaya Pemeliharaan, Pajak dan Perizinan Kendaraan Dinas Operasional atau Lapangan					5.000.000	5.000.000	11.360.000			
									Jumlah bulan terpenuhinya biaya Pemeliharaan Rutin/ Berkala dan Pajak Kendaraan Dinas Operasional	Bulan	12		5.000.000	12	5.000.000	12	11.360.000	SUB BAGIAN TATA USAHA	OPD Provinsi; KAB. PEKALONGAN

Tujuan	Indikator Tujuan	Sasaran	Indikator Sasaran	Kode	Program	Indikator Program	Kegiatan	Indikator Kegiatan	Sub Kegiatan	Indikator Sub Kegiatan	Satuan	Capaian Kinerja Program dan Kerangka Pendanaan Tahun 2022						Unit Kerja Perangkat Daerah	Lokasi			
												RKPD		APBD		P-RKPD						
												Target	Rp	Target	Rp	Target	Rp					
(1)	(2)	(3)	(4)	(5)	(6)	(7)	(8)	(9)	(10)	(11)	(12)	(13)	(14)	(15)	(16)	(17)	(18)	(19)	(20)			
				X.XX.01.1.09.06					Pemeliharaan Peralatan dan Mesin Lainnya				5.000.000		5.000.000		5.000.000					
									Jumlah bulan terpenuhinya Pemeliharaan peralatan dan mesin lainnya	Bulan	12		5.000.000	12		5.000.000	12		5.000.000	SUB BAGIAN TATA USAHA	OPD Provinsi; KAB. PEKALONGAN	
				X.XX.01.1.09.09					Pemeliharaan/Rehabilitasi Gedung Kantor dan Bangunan Lainnya				25.000.000		25.000.000		37.000.000					
									Jumlah Unit Gedung Yang Direhab	Unit	1		25.000.000	1		25.000.000	1		37.000.000	SUB BAGIAN TATA USAHA	OPD Provinsi; KAB. PEKALONGAN	
						Persentase ketercapaian administrasi pelayanan Perangkat Daerah					%	100		170.000.000	100		170.000.000	100		164.000.000	Pelabuhan Perikanan Pantai Klidanglor Kelas A	
				X.XX.01.1.06			Administrasi Umum Perangkat Daerah							35.000.000		35.000.000		35.000.000				
							Jumlah laporan pelaksanaan administrasi umum Perangkat Daerah				Dokumen	1		35.000.000	1		35.000.000	1		35.000.000	Pelabuhan Perikanan Pantai Klidanglor Kelas A	
				X.XX.01.1.06.01					Penyediaan Komponen Instalasi Listrik/Penerangan Bangunan Kantor				5.000.000		5.000.000		5.000.000					
									Jumlah bulan terpenuhinya penyediaan komponen Instalasi Listrik/Penerangan Bangunan Kantor	Bulan	12		5.000.000	12		5.000.000	12		5.000.000	SUB BAGIAN TATA USAHA	OPD Provinsi; KAB. BATANG	
				X.XX.01.1.06.02					Penyediaan Peralatan dan Perlengkapan Kantor				15.000.000		15.000.000		15.000.000					
									Jumlah unit penyediaan Peralatan Kantor	Unit	1		5.000.000	1		5.000.000	1		5.000.000	SUB BAGIAN TATA USAHA	OPD Provinsi; KAB. BATANG	
									Jumlah unit penyediaan Perlengkapan Kantor	Unit	1		10.000.000	1		10.000.000	1		10.000.000	SUB BAGIAN TATA USAHA	OPD Provinsi; KAB. BATANG	
				X.XX.01.1.06.09					Penyelenggaraan Rapat Koordinasi dan Konsultasi SKPD				15.000.000		15.000.000		15.000.000					
									Jumlah bulan terpenuhinya pelaksanaan rapat-rapat koordinasi dan konsultasi ke dalam dan luar daerah	Bulan	12		15.000.000	12		15.000.000	12		15.000.000	SUB BAGIAN TATA USAHA	OPD Provinsi; KAB. BATANG	
				X.XX.01.1.08			Penyediaan Jasa Penunjang Urusan Pemerintahan Daerah						65.000.000		65.000.000		59.000.000					
							Jumlah laporan Penyediaan Jasa Penunjang Urusan Pemerintahan Daerah				Dokumen	1		65.000.000	1		65.000.000	1		59.000.000	Pelabuhan Perikanan Pantai Klidanglor Kelas A	

Tujuan	Indikator Tujuan	Sasaran	Indikator Sasaran	Kode	Program	Indikator Program	Kegiatan	Indikator Kegiatan	Sub Kegiatan	Indikator Sub Kegiatan	Satuan	Capaian Kinerja Program dan Kerangka Pendanaan Tahun 2022						Unit Kerja Perangkat Daerah	Lokasi
												RKPD		APBD		P-RKPD			
												Target	Rp	Target	Rp	Target	Rp		
(1)	(2)	(3)	(4)	(5)	(6)	(7)	(8)	(9)	(10)	(11)	(12)	(13)	(14)	(15)	(16)	(17)	(18)	(19)	(20)
				X.XX.01.1.08.01					Penyediaan Jasa Surat Menyurat				5.000.000		5.000.000		5.000.000		
									Jumlah bulan pemenuhan pelayanan surat menyurat PD		Bulan	12	5.000.000	12	5.000.000	12	5.000.000	SUB BAGIAN TATA USAHA	OPD Provinsi; KAB. BATANG
				X.XX.01.1.08.02					Penyediaan Jasa Komunikasi, Sumber Daya Air dan Listrik				60.000.000		60.000.000		54.000.000		
									Jumlah bulan terpenuhinya Jasa Komunikasi, air dan listrik PD		Bulan	12	60.000.000	12	60.000.000	12	54.000.000	SUB BAGIAN TATA USAHA	OPD Provinsi; KAB. BATANG
				X.XX.01.1.09			Pemeliharaan Barang Milik Daerah Penunjang Urusan Pemerintahan Daerah						70.000.000		70.000.000		70.000.000		
								Jumlah laporan Pemeliharaan Barang Milik Daerah Penunjang Urusan Pemerintahan Daerah			Dokumen	1	70.000.000	1	70.000.000	1	70.000.000	Pelabuhan Perikanan Pantai Klidanglor Kelas A	
				X.XX.01.1.09.02					Penyediaan Jasa Pemeliharaan, Biaya Pemeliharaan, Pajak dan Perizinan Kendaraan Dinas Operasional atau Lapangan				10.000.000		10.000.000		10.000.000		
									Jumlah bulan terpenuhinya biaya Pemeliharaan Rutin/ Berkala dan Pajak Kendaraan Dinas Operasional		Bulan	12	10.000.000	12	10.000.000	12	10.000.000	SUB BAGIAN TATA USAHA	OPD Provinsi; KAB. BATANG
				X.XX.01.1.09.06					Pemeliharaan Peralatan dan Mesin Lainnya				10.000.000		10.000.000		10.000.000		
									Jumlah bulan terpenuhinya Pemeliharaan peralatan dan mesin lainnya		Bulan	12	10.000.000	12	10.000.000	12	10.000.000	SUB BAGIAN TATA USAHA	OPD Provinsi; KAB. BATANG
				X.XX.01.1.09.09					Pemeliharaan/Rehabilitasi Gedung Kantor dan Bangunan Lainnya				50.000.000		50.000.000		50.000.000		
									Jumlah Unit Gedung Yang Direhab		Unit	1	50.000.000	1	50.000.000	1	50.000.000	SUB BAGIAN TATA USAHA	OPD Provinsi; KAB. BATANG
						Persentase ketercapaian administrasi pelayanan Perangkat Daerah					%	100	100.000.000	100	100.000.000	100	100.000.000	Pelabuhan Perikanan Pantai Tawang Kelas B	
				X.XX.01.1.06			Administrasi Umum Perangkat Daerah						20.000.000		20.000.000		20.000.000		
								Jumlah laporan pelaksanaan administrasi umum Perangkat Daerah			Dokumen	1	20.000.000	1	20.000.000	1	20.000.000	Pelabuhan Perikanan Pantai Tawang Kelas B	

Tujuan	Indikator Tujuan	Sasaran	Indikator Sasaran	Kode	Program	Indikator Program	Kegiatan	Indikator Kegiatan	Sub Kegiatan	Indikator Sub Kegiatan	Satuan	Capaian Kinerja Program dan Kerangka Pendanaan Tahun 2022						Unit Kerja Perangkat Daerah	Lokasi
												RKPD		APBD		P-RKPD			
												Target	Rp	Target	Rp	Target	Rp		
(1)	(2)	(3)	(4)	(5)	(6)	(7)	(8)	(9)	(10)	(11)	(12)	(13)	(14)	(15)	(16)	(17)	(18)	(19)	(20)
				X.XX.01.1.06.01					Penyediaan Komponen Instalasi Listrik/Penerangan Bangunan Kantor				3.000.000		3.000.000		3.000.000		
									Jumlah bulan terpenuhinya penyediaan komponen Instalasi Listrik/Penerangan Bangunan Kantor		Bulan	12	3.000.000	12	3.000.000	12	3.000.000	SUB BAGIAN TATA USAHA	OPD Provinsi; KAB. KENDAL
				X.XX.01.1.06.02					Penyediaan Peralatan dan Perlengkapan Kantor				7.000.000		7.000.000		7.000.000		
									Jumlah unit penyediaan Peralatan Kantor		Unit	1	3.000.000	1	3.000.000	1	3.000.000	SUB BAGIAN TATA USAHA	OPD Provinsi; KAB. KENDAL
									Jumlah unit penyediaan Perlengkapan Kantor		Unit	1	4.000.000	1	4.000.000	1	4.000.000	SUB BAGIAN TATA USAHA	OPD Provinsi; KAB. KENDAL
				X.XX.01.1.06.09					Penyelenggaraan Rapat Koordinasi dan Konsultasi SKPD				10.000.000		10.000.000		10.000.000		
									Jumlah bulan terpenuhinya pelaksanaan rapat-rapat koordinasi dan konsultasi ke dalam dan luar daerah		Bulan	12	10.000.000	12	10.000.000	12	10.000.000	SUB BAGIAN TATA USAHA	OPD Provinsi; KAB. KENDAL
				X.XX.01.1.08				Penyediaan Jasa Penunjang Urusan Pemerintahan Daerah					45.000.000		45.000.000		45.000.000		
									Jumlah laporan Penyediaan Jasa Penunjang Urusan Pemerintahan Daerah		Dokumen	1	45.000.000	1	45.000.000	1	45.000.000	Pelabuhan Perikanan Pantai Tawang Kelas B	
				X.XX.01.1.08.01					Penyediaan Jasa Surat Menyurat				5.000.000		5.000.000		5.000.000		
									Jumlah bulan pemenuhan pelayanan surat menyurat PD		Bulan	12	5.000.000	12	5.000.000	12	5.000.000	SUB BAGIAN TATA USAHA	OPD Provinsi; KAB. KENDAL
				X.XX.01.1.08.02					Penyediaan Jasa Komunikasi, Sumber Daya Air dan Listrik				40.000.000		40.000.000		40.000.000		
									Jumlah bulan terpenuhinya Jasa Komunikasi,air dan listrik PD		Bulan	12	40.000.000	12	40.000.000	12	40.000.000	SUB BAGIAN TATA USAHA	OPD Provinsi; KAB. KENDAL
				X.XX.01.1.09				Pemeliharaan Barang Miik Daerah Penunjang Urusan Pemerintahan Daerah					35.000.000		35.000.000		35.000.000		
									Jumlah laporan Pemeliharaan Barang Miik Daerah Penunjang Urusan Pemerintahan Daerah		Dokumen	1	35.000.000	1	35.000.000	1	35.000.000	Pelabuhan Perikanan Pantai Tawang Kelas B	

Tujuan	Indikator Tujuan	Sasaran	Indikator Sasaran	Kode	Program	Indikator Program	Kegiatan	Indikator Kegiatan	Sub Kegiatan	Indikator Sub Kegiatan	Satuan	Capaian Kinerja Program dan Kerangka Pendanaan Tahun 2022						Unit Kerja Perangkat Daerah	Lokasi
												RKPD		APBD		P-RKPD			
												Target	Rp	Target	Rp	Target	Rp		
(1)	(2)	(3)	(4)	(5)	(6)	(7)	(8)	(9)	(10)	(11)	(12)	(13)	(14)	(15)	(16)	(17)	(18)	(19)	(20)
				X.XX.01.1.09.02					Penyediaan Jasa Pemeliharaan, Biaya Pemeliharaan, Pajak dan Perizinan Kendaraan Dinas Operasional atau Lapangan				5.000.000		5.000.000		5.000.000		
									Jumlah bulan terpenuhinya biaya Pemeliharaan Rutin/ Berkala dan Pajak Kendaraan Dinas Operasional		Bulan	12	5.000.000	12	5.000.000	12	5.000.000	SUB BAGIAN TATA USAHA	OPD Provinsi; KAB. KENDAL
				X.XX.01.1.09.06					Pemeliharaan Peralatan dan Mesin Lainnya				5.000.000		5.000.000		5.000.000		
									Jumlah bulan terpenuhinya Pemeliharaan peralatan dan mesin lainnya		Bulan	12	5.000.000	12	5.000.000	12	5.000.000	SUB BAGIAN TATA USAHA	OPD Provinsi; KAB. KENDAL
				X.XX.01.1.09.09					Pemeliharaan/Rehabilitasi Gedung Kantor dan Bangunan Lainnya				25.000.000		25.000.000		25.000.000		
									Jumlah Unit Gedung Yang Direhab		Unit	1	25.000.000	1	25.000.000	1	25.000.000	SUB BAGIAN TATA USAHA	OPD Provinsi; KAB. KENDAL
						Persentase ketercapaian administrasi pelayanan Perangkat Daerah					%	100	150.000.000	100	150.000.000	100	150.000.000	Pelabuhan Perikanan Pantai Morodemak Kelas A	
				X.XX.01.1.06			Administrasi Umum Perangkat Daerah						35.000.000		35.000.000		35.000.000		
								Jumlah laporan pelaksanaan administrasi umum Perangkat Daerah			Dokumen	1	35.000.000	1	35.000.000	1	35.000.000	Pelabuhan Perikanan Pantai Morodemak Kelas A	
				X.XX.01.1.06.01					Penyediaan Komponen Instalasi Listrik/Penerangan Bangunan Kantor				5.000.000		5.000.000		5.000.000		
									Jumlah bulan terpenuhinya penyediaan komponen Instalasi Listrik/Penerangan Bangunan Kantor		Bulan	12	5.000.000	12	5.000.000	12	5.000.000	SUB BAGIAN TATA USAHA	OPD Provinsi; KAB. DEMAK
				X.XX.01.1.06.02					Penyediaan Peralatan dan Perlengkapan Kantor				15.000.000		15.000.000		15.000.000		
									Jumlah unit penyediaan Peralatan Kantor		Unit	1	5.000.000	1	5.000.000	1	5.000.000	SUB BAGIAN TATA USAHA	OPD Provinsi; KAB. DEMAK
									Jumlah unit penyediaan Perlengkapan Kantor		Unit	1	10.000.000	1	10.000.000	1	10.000.000	SUB BAGIAN TATA USAHA	OPD Provinsi; KAB. DEMAK
				X.XX.01.1.06.09					Penyelenggaraan Rapat Koordinasi dan Konsultasi SKPD				15.000.000		15.000.000		15.000.000		
									Jumlah bulan terpenuhinya pelaksanaan rapat-rapat koordinasi dan konsultasi ke dalam dan luar daerah		Bulan	12	15.000.000	12	15.000.000	12	15.000.000	SUB BAGIAN TATA USAHA	OPD Provinsi; KAB. DEMAK

Tujuan	Indikator Tujuan	Sasaran	Indikator Sasaran	Kode	Program	Indikator Program	Kegiatan	Indikator Kegiatan	Sub Kegiatan	Indikator Sub Kegiatan	Satuan	Capaian Kinerja Program dan Kerangka Pendanaan Tahun 2022						Unit Kerja Perangkat Daerah	Lokasi
												RKPD		APBD		P-RKPD			
												Target	Rp	Target	Rp	Target	Rp		
(1)	(2)	(3)	(4)	(5)	(6)	(7)	(8)	(9)	(10)	(11)	(12)	(13)	(14)	(15)	(16)	(17)	(18)	(19)	(20)
				X.XX.01.1.08			Penyediaan Jasa Penunjang Urusan Pemerintahan Daerah						45.000.000		45.000.000		45.000.000		
							Jumlah laporan Penyediaan Jasa Penunjang Urusan Pemerintahan Daerah				Dokumen	1	45.000.000	1	45.000.000	1	45.000.000		Pelabuhan Perikanan Pantai Morodemak Kelas A
				X.XX.01.1.08.01					Penyediaan Jasa Surat Menyurat				5.000.000		5.000.000		5.000.000		
									Jumlah bulan pemenuhan pelayanan surat menyurat PD		Bulan	12	5.000.000	12	5.000.000	12	5.000.000		SUB BAGIAN TATA USAHA OPD Provinsi; KAB. DEMAK
				X.XX.01.1.08.02					Penyediaan Jasa Komunikasi, Sumber Daya Air dan Listrik				40.000.000		40.000.000		40.000.000		
									Jumlah bulan terpenuhinya Jasa Komunikasi,air dan listrik PD		Bulan	12	40.000.000	12	40.000.000	12	40.000.000		SUB BAGIAN TATA USAHA OPD Provinsi; KAB. DEMAK
				X.XX.01.1.09			Pemeliharaan Barang Milik Daerah Penunjang Urusan Pemerintahan Daerah						70.000.000		70.000.000		70.000.000		
							Jumlah laporan Pemeliharaan Barang Milik Daerah Penunjang Urusan Pemerintahan Daerah				Dokumen	1	70.000.000	1	70.000.000	1	70.000.000		Pelabuhan Perikanan Pantai Morodemak Kelas A
				X.XX.01.1.09.02					Penyediaan Jasa Pemeliharaan, Biaya Pemeliharaan, Pajak dan Perizinan Kendaraan Dinas Operasional atau Lapangan				10.000.000		10.000.000		10.000.000		
									Jumlah bulan terpenuhinya biaya Pemeliharaan Rutin/ Berkala dan Pajak Kendaraan Dinas Operasional		Bulan	12	10.000.000	12	10.000.000	12	10.000.000		SUB BAGIAN TATA USAHA OPD Provinsi; KAB. DEMAK
				X.XX.01.1.09.06					Pemeliharaan Peralatan dan Mesin Lainnya				10.000.000		10.000.000		10.000.000		
									Jumlah bulan terpenuhinya Pemeliharaan peralatan dan mesin lainnya		Bulan	12	10.000.000	12	10.000.000	12	10.000.000		SUB BAGIAN TATA USAHA OPD Provinsi; KAB. DEMAK
				X.XX.01.1.09.09					Pemeliharaan/Rehabilitasi Gedung Kantor dan Bangunan Lainnya				50.000.000		50.000.000		50.000.000		
									Jumlah Unit Gedung Yang Direhab		Unit	1	50.000.000	1	50.000.000	1	50.000.000		SUB BAGIAN TATA USAHA OPD Provinsi; KAB. DEMAK

Tujuan	Indikator Tujuan	Sasaran	Indikator Sasaran	Kode	Program	Indikator Program	Kegiatan	Indikator Kegiatan	Sub Kegiatan	Indikator Sub Kegiatan	Satuan	Capaian Kinerja Program dan Kerangka Pendanaan Tahun 2022						Unit Kerja Perangkat Daerah	Lokasi
												RKPD		APBD		P-RKPD			
												Target	Rp	Target	Rp	Target	Rp		
(1)	(2)	(3)	(4)	(5)	(6)	(7)	(8)	(9)	(10)	(11)	(12)	(13)	(14)	(15)	(16)	(17)	(18)	(19)	(20)
						Persentase ketercapaian administrasi pelayanan Perangkat Daerah					%	100	125.000.000	100	125.000.000	100	124.800.000	Pelabuhan Perikanan Pantai Bajomulyo Kelas A	
				X.XX.01.1.06			Administrasi Umum Perangkat Daerah						35.000.000		35.000.000		35.000.000		
								Jumlah laporan pelaksanaan administrasi umum Perangkat Daerah			Dokumen	1	35.000.000	1	35.000.000	1	35.000.000	Pelabuhan Perikanan Pantai Bajomulyo Kelas A	
				X.XX.01.1.06.01				Penyediaan Komponen Instalasi Listrik/Penerangan Bangunan Kantor					5.000.000		5.000.000		5.000.000		
								Jumlah bulan terpenuhinya penyediaan komponen Instalasi Listrik/Penerangan Bangunan Kantor			Bulan	12	5.000.000	12	5.000.000	12	5.000.000	SUB BAGIAN TATA USAHA	OPD Provinsi; KAB. PATI
				X.XX.01.1.06.02				Penyediaan Peralatan dan Perlengkapan Kantor					15.000.000		15.000.000		15.000.000		
								Jumlah unit penyediaan Peralatan Kantor			Unit	1	5.000.000	1	5.000.000	1	5.000.000	SUB BAGIAN TATA USAHA	OPD Provinsi; KAB. PATI
								Jumlah unit penyediaan Perlengkapan Kantor			Unit	1	10.000.000	1	10.000.000	1	10.000.000	SUB BAGIAN TATA USAHA	OPD Provinsi; KAB. PATI
				X.XX.01.1.06.09				Penyelenggaraan Rapat Koordinasi dan Konsultasi SKPD					15.000.000		15.000.000		15.000.000		
								Jumlah bulan terpenuhinya pelaksanaan rapat-rapat koordinasi dan konsultasi ke dalam dan luar daerah			Bulan	12	15.000.000	12	15.000.000	12	15.000.000	SUB BAGIAN TATA USAHA	OPD Provinsi; KAB. PATI
				X.XX.01.1.08			Penyediaan Jasa Penunjang Urusan Pemerintahan Daerah						45.000.000		45.000.000		51.800.000		
								Jumlah laporan Penyediaan Jasa Penunjang Urusan Pemerintahan Daerah			Dokumen	1	45.000.000	1	45.000.000	1	51.800.000	Pelabuhan Perikanan Pantai Bajomulyo Kelas A	
				X.XX.01.1.08.01				Penyediaan Jasa Surat Menyurat					5.000.000		5.000.000		4.800.000		
								Jumlah bulan pemenuhan pelayanan surat menyurat PD			Bulan	12	5.000.000	12	5.000.000	12	4.800.000	SUB BAGIAN TATA USAHA	OPD Provinsi; KAB. PATI
				X.XX.01.1.08.02				Penyediaan Jasa Komunikasi, Sumber Daya Air dan Listrik					40.000.000		40.000.000		47.000.000		
								Jumlah bulan terpenuhinya Jasa Komunikasi,air dan listrik PD			Bulan	12	40.000.000	12	40.000.000	12	47.000.000	SUB BAGIAN TATA USAHA	OPD Provinsi; KAB. PATI

Tujuan	Indikator Tujuan	Sasaran	Indikator Sasaran	Kode	Program	Indikator Program	Kegiatan	Indikator Kegiatan	Sub Kegiatan	Indikator Sub Kegiatan	Satuan	Capaian Kinerja Program dan Kerangka Pendanaan Tahun 2022						Unit Kerja Perangkat Daerah	Lokasi
												RKPD		APBD		P-RKPD			
												Target	Rp	Target	Rp	Target	Rp		
(1)	(2)	(3)	(4)	(5)	(6)	(7)	(8)	(9)	(10)	(11)	(12)	(13)	(14)	(15)	(16)	(17)	(18)	(19)	(20)
				X.XX.01.1.09			Pemeliharaan Barang Milik Daerah Penunjang Urusan Pemerintahan Daerah						45.000.000	45.000.000	38.000.000				
							Jumlah laporan Pemeliharaan Barang Milik Daerah Penunjang Urusan Pemerintahan Daerah				Dokumen	1	45.000.000	45.000.000	38.000.000	Pelabuhan Perikanan Pantai Bajomulyo Kelas A			
				X.XX.01.1.09.02			Penyediaan Jasa Pemeliharaan, Biaya Pemeliharaan, Pajak dan Perizinan Kendaraan Dinas Operasional atau Lapangan						10.000.000	10.000.000	10.000.000				
							Jumlah bulan terpenuhinya biaya Pemeliharaan Rutin/ Berkala dan Pajak Kendaraan Dinas Operasional				Bulan	12	10.000.000	10.000.000	10.000.000	SUB BAGIAN TATA USAHA	OPD Provinsi; KAB. PATI		
				X.XX.01.1.09.06			Pemeliharaan Peralatan dan Mesin Lainnya						10.000.000	10.000.000	10.000.000				
							Jumlah bulan terpenuhinya Pemeliharaan peralatan dan mesin lainnya				Bulan	12	10.000.000	10.000.000	10.000.000	SUB BAGIAN TATA USAHA	OPD Provinsi; KAB. PATI		
				X.XX.01.1.09.09			Pemeliharaan/Rehabilitasi Gedung Kantor dan Bangunan Lainnya						25.000.000	25.000.000	18.000.000				
							Jumlah Unit Gedung Yang Direhab				Unit	1	25.000.000	25.000.000	18.000.000	SUB BAGIAN TATA USAHA	OPD Provinsi; KAB. PATI		
						Persentase ketercapaian administrasi pelayanan Perangkat Daerah					%	100	710.000.000	710.000.000	710.000.000	Pelabuhan Perikanan Pantai Tasikagung Kelas A			
				X.XX.01.1.06			Administrasi Umum Perangkat Daerah						35.000.000	35.000.000	35.000.000				
							Jumlah laporan pelaksanaan administrasi umum Perangkat Daerah				Dokumen	1	35.000.000	35.000.000	35.000.000	Pelabuhan Perikanan Pantai Tasikagung Kelas A			
				X.XX.01.1.06.01			Penyediaan Komponen Instalasi Listrik/Penerangan Bangunan Kantor						5.000.000	5.000.000	5.000.000				
							Jumlah bulan terpenuhinya penyediaan komponen Instalasi Listrik/Penerangan Bangunan Kantor				Bulan	12	5.000.000	5.000.000	5.000.000	SUB BAGIAN TATA USAHA	OPD Provinsi; KAB. REMBANG		

Tujuan	Indikator Tujuan	Sasaran	Indikator Sasaran	Kode	Program	Indikator Program	Kegiatan	Indikator Kegiatan	Sub Kegiatan	Indikator Sub Kegiatan	Satuan	Capaian Kinerja Program dan Kerangka Pendanaan Tahun 2022						Unit Kerja Perangkat Daerah	Lokasi
												RKPD		APBD		P-RKPD			
												Target	Rp	Target	Rp	Target	Rp		
(1)	(2)	(3)	(4)	(5)	(6)	(7)	(8)	(9)	(10)	(11)	(12)	(13)	(14)	(15)	(16)	(17)	(18)	(19)	(20)
				X.XX.01.1.06.02					Penyediaan Peralatan dan Perlengkapan Kantor				15.000.000	15.000.000	15.000.000				
									Jumlah unit penyediaan Peralatan Kantor	Unit	1		5.000.000	1	5.000.000	1	5.000.000	SUB BAGIAN TATA USAHA	OPD Provinsi; KAB. REMBANG
									Jumlah unit penyediaan Perlengkapan Kantor	Unit	1		10.000.000	1	10.000.000	1	10.000.000	SUB BAGIAN TATA USAHA	OPD Provinsi; KAB. REMBANG
				X.XX.01.1.06.09					Penyelenggaraan Rapat Koordinasi dan Konsultasi SKPD				15.000.000	15.000.000	15.000.000				
									Jumlah bulan terpenuhinya pelaksanaan rapat-rapat koordinasi dan konsultasi ke dalam dan luar daerah	Bulan	12		15.000.000	12	15.000.000	12	15.000.000	SUB BAGIAN TATA USAHA	OPD Provinsi; KAB. REMBANG
				X.XX.01.1.08					Penyediaan Jasa Penunjang Urusan Pemerintahan Daerah				605.000.000	605.000.000	605.000.000				
									Jumlah laporan Penyediaan Jasa Penunjang Urusan Pemerintahan Daerah	Dokumen	1		605.000.000	1	605.000.000	1	605.000.000	Pelabuhan Perikanan Pantai Tasikagung Kelas A	
				X.XX.01.1.08.01					Penyediaan Jasa Surat Menyurat				5.000.000	5.000.000	5.000.000				
									Jumlah bulan pemenuhan pelayanan surat menyurat PD	Bulan	12		5.000.000	12	5.000.000	12	5.000.000	SUB BAGIAN TATA USAHA	OPD Provinsi; KAB. REMBANG
				X.XX.01.1.08.02					Penyediaan Jasa Komunikasi, Sumber Daya Air dan Listrik				600.000.000	600.000.000	600.000.000				
									Jumlah bulan terpenuhinya Jasa Komunikasi,air dan listrik PD	Bulan	12		600.000.000	12	600.000.000	12	600.000.000	SUB BAGIAN TATA USAHA	OPD Provinsi; KAB. REMBANG
				X.XX.01.1.09					Pemeliharaan Barang Milik Daerah Penunjang Urusan Pemerintahan Daerah				70.000.000	70.000.000	70.000.000				
									Jumlah laporan Pemeliharaan Barang Milik Daerah Penunjang Urusan Pemerintahan Daerah	Dokumen	1		70.000.000	1	70.000.000	1	70.000.000	Pelabuhan Perikanan Pantai Tasikagung Kelas A	
				X.XX.01.1.09.02					Penyediaan Jasa Pemeliharaan, Biaya Pemeliharaan, Pajak dan Perizinan Kendaraan Dinas Operasional atau Lapangan				10.000.000	10.000.000	10.000.000				

Tujuan	Indikator Tujuan	Sasaran	Indikator Sasaran	Kode	Program	Indikator Program	Kegiatan	Indikator Kegiatan	Sub Kegiatan	Indikator Sub Kegiatan	Satuan	Capaian Kinerja Program dan Kerangka Pendanaan Tahun 2022						Unit Kerja Perangkat Daerah	Lokasi
												RKPD		APBD		P-RKPD			
												Target	Rp	Target	Rp	Target	Rp		
(1)	(2)	(3)	(4)	(5)	(6)	(7)	(8)	(9)	(10)	(11)	(12)	(13)	(14)	(15)	(16)	(17)	(18)	(19)	(20)
										Jumlah bulan terpenuhinya biaya Pemeliharaan Rutin/ Berkala dan Pajak Kendaraan Dinas Operasional	Bulan	12	10.000.000	12	10.000.000	12	10.000.000	SUB BAGIAN TATA USAHA	OPD Provinsi; KAB. REMBANG
				X.XX.01.1.09.06						Pemeliharaan Peralatan dan Mesin Lainnya			10.000.000		10.000.000		10.000.000		
										Jumlah bulan terpenuhinya Pemeliharaan peralatan dan mesin lainnya	Bulan	12	10.000.000	12	10.000.000	12	10.000.000	SUB BAGIAN TATA USAHA	OPD Provinsi; KAB. REMBANG
				X.XX.01.1.09.09						Pemeliharaan/Rehabilitasi Gedung Kantor dan Bangunan Lainnya			50.000.000		50.000.000		50.000.000		
										Jumlah Unit Gedung Yang Direhab	Unit	1	50.000.000	1	50.000.000	1	50.000.000	SUB BAGIAN TATA USAHA	OPD Provinsi; KAB. REMBANG
						Persentase ketercapaian administrasi pelayanan Perangkat Daerah					%	100	180.000.000	100	180.000.000	100	177.100.000	Pelabuhan Perikanan Pantai Karimunjawa Kelas B	
				X.XX.01.1.06			Administrasi Umum Perangkat Daerah						20.000.000		20.000.000		20.000.000		
								Jumlah laporan pelaksanaan administrasi umum Perangkat Daerah			Dokumen	1	20.000.000	1	20.000.000	1	20.000.000	Pelabuhan Perikanan Pantai Karimunjawa Kelas B	
				X.XX.01.1.06.01						Penyediaan Komponen Instalasi Listrik/Penerangan Bangunan Kantor			3.000.000		3.000.000		3.000.000		
										Jumlah bulan terpenuhinya penyediaan komponen Instalasi Listrik/Penerangan Bangunan Kantor	Bulan	12	3.000.000	12	3.000.000	12	3.000.000	SUB BAGIAN TATA USAHA	OPD Provinsi; KAB. JEPARA
				X.XX.01.1.06.02						Penyediaan Peralatan dan Perlengkapan Kantor			7.000.000		7.000.000		7.000.000		
										Jumlah unit penyediaan Peralatan Kantor	Unit	1	3.000.000	1	3.000.000	1	3.000.000	SUB BAGIAN TATA USAHA	OPD Provinsi; KAB. JEPARA
										Jumlah unit penyediaan Perlengkapan Kantor	Unit	1	4.000.000	1	4.000.000	1	4.000.000	SUB BAGIAN TATA USAHA	OPD Provinsi; KAB. JEPARA
				X.XX.01.1.06.09						Penyelenggaraan Rapat Koordinasi dan Konsultasi SKPD			10.000.000		10.000.000		10.000.000		
										Jumlah bulan terpenuhinya pelaksanaan rapat-rapat koordinasi dan konsultasi ke dalam dan luar daerah	Bulan	12	10.000.000	12	10.000.000	12	10.000.000	SUB BAGIAN TATA USAHA	OPD Provinsi; KAB. JEPARA
				X.XX.01.1.08			Penyediaan Jasa Penunjang Urusan Pemerintahan Daerah						125.000.000		125.000.000		122.100.000		

Tujuan	Indikator Tujuan	Sasaran	Indikator Sasaran	Kode	Program	Indikator Program	Kegiatan	Indikator Kegiatan	Sub Kegiatan	Indikator Sub Kegiatan	Satuan	Capaian Kinerja Program dan Kerangka Pendanaan Tahun 2022						Unit Kerja Perangkat Daerah	Lokasi
												RKPD		APBD		P-RKPD			
												Target	Rp	Target	Rp	Target	Rp		
(1)	(2)	(3)	(4)	(5)	(6)	(7)	(8)	(9)	(10)	(11)	(12)	(13)	(14)	(15)	(16)	(17)	(18)	(19)	(20)
								Jumlah laporan Penyediaan Jasa Penunjang Urusan Pemerintahan Daerah			Dokumen	1	125.000.000	1	125.000.000	1	122.100.000	Pelabuhan Perikanan Pantai Karimunjawa Kelas B	
				X.XX.01.1.08.01				Penyediaan Jasa Surat Menyurat					5.000.000		5.000.000		4.300.000		
									Jumlah bulan pemenuhan pelayanan surat menyurat PD		Bulan	12	5.000.000	12	5.000.000	12	4.300.000	SUB BAGIAN TATA USAHA	OPD Provinsi; KAB. JEPARA
				X.XX.01.1.08.02				Penyediaan Jasa Komunikasi, Sumber Daya Air dan Listrik					120.000.000		120.000.000		117.800.000		
									Jumlah bulan terpenuhinya Jasa Komunikasi,air dan listrik PD		Bulan	12	120.000.000	12	120.000.000	12	117.800.000	SUB BAGIAN TATA USAHA	OPD Provinsi; KAB. JEPARA
				X.XX.01.1.09			Pemeliharaan Barang Milik Daerah Penunjang Urusan Pemerintahan Daerah						35.000.000		35.000.000		35.000.000		
								Jumlah laporan Pemeliharaan Barang Milik Daerah Penunjang Urusan Pemerintahan Daerah			Dokumen	1	35.000.000	1	35.000.000	1	35.000.000	Pelabuhan Perikanan Pantai Karimunjawa Kelas B	
				X.XX.01.1.09.02				Penyediaan Jasa Pemeliharaan, Biaya Pemeliharaan, Pajak dan Perizinan Kendaraan Dinas Operasional atau Lapangan					5.000.000		5.000.000		5.000.000		
									Jumlah bulan terpenuhinya biaya Pemeliharaan Rutin/ Berkala dan Pajak Kendaraan Dinas Operasional		Bulan	12	5.000.000	12	5.000.000	12	5.000.000	SUB BAGIAN TATA USAHA	OPD Provinsi; KAB. JEPARA
				X.XX.01.1.09.06				Pemeliharaan Peralatan dan Mesin Lainnya					5.000.000		5.000.000		5.000.000		
									Jumlah bulan terpenuhinya Pemeliharaan peralatan dan mesin lainnya		Bulan	12	5.000.000	12	5.000.000	12	5.000.000	SUB BAGIAN TATA USAHA	OPD Provinsi; KAB. JEPARA
				X.XX.01.1.09.09				Pemeliharaan/Rehabilitasi Gedung Kantor dan Bangunan Lainnya					25.000.000		25.000.000		25.000.000		
									Jumlah Unit Gedung Yang Direhab		Unit	1	25.000.000	1	25.000.000	1	25.000.000	SUB BAGIAN TATA USAHA	OPD Provinsi; KAB. JEPARA
						Persentase ketercapaian administrasi pelayanan Perangkat Daerah					%	100	150.000.000	100	150.000.000	100	150.000.000	Pelabuhan Perikanan Pantai Lohgending Kelas A	

Tujuan	Indikator Tujuan	Sasaran	Indikator Sasaran	Kode	Program	Indikator Program	Kegiatan	Indikator Kegiatan	Sub Kegiatan	Indikator Sub Kegiatan	Satuan	Capaian Kinerja Program dan Kerangka Pendanaan Tahun 2022						Unit Kerja Perangkat Daerah	Lokasi
												RKPD		APBD		P-RKPD			
												Target	Rp	Target	Rp	Target	Rp		
(1)	(2)	(3)	(4)	(5)	(6)	(7)	(8)	(9)	(10)	(11)	(12)	(13)	(14)	(15)	(16)	(17)	(18)	(19)	(20)
				X.XX.01.1.06			Administrasi Umum Perangkat Daerah						35.000.000		35.000.000		35.000.000		
							Jumlah laporan pelaksanaan administrasi umum Perangkat Daerah				Dokumen	1	35.000.000	1	35.000.000	1	35.000.000		Pelabuhan Perikanan Pantai Lohgending Kelas A
				X.XX.01.1.06.01					Penyediaan Komponen Instalasi Listrik/Penerangan Bangunan Kantor				5.000.000		5.000.000		5.000.000		
									Jumlah bulan terpenuhinya penyediaan komponen Instalasi Listrik/Penerangan Bangunan Kantor		Bulan	12	5.000.000	12	5.000.000	12	5.000.000		SUB BAGIAN TATA USAHA OPD Provinsi; KAB. KEBUMEN
				X.XX.01.1.06.02					Penyediaan Peralatan dan Perlengkapan Kantor				15.000.000		15.000.000		15.000.000		
									Jumlah unit penyediaan Peralatan Kantor		Unit	1	5.000.000	1	5.000.000	1	5.000.000		SUB BAGIAN TATA USAHA OPD Provinsi; KAB. KEBUMEN
									Jumlah unit penyediaan Perlengkapan Kantor		Unit	1	10.000.000	1	10.000.000	1	10.000.000		SUB BAGIAN TATA USAHA OPD Provinsi; KAB. KEBUMEN
				X.XX.01.1.06.09					Penyelenggaraan Rapat Koordinasi dan Konsultasi SKPD				15.000.000		15.000.000		15.000.000		
									Jumlah bulan terpenuhinya pelaksanaan rapat-rapat koordinasi dan konsultasi ke dalam dan luar daerah		Bulan	12	15.000.000	12	15.000.000	12	15.000.000		SUB BAGIAN TATA USAHA OPD Provinsi; KAB. KEBUMEN
				X.XX.01.1.08			Penyediaan Jasa Penunjang Urusan Pemerintahan Daerah						45.000.000		45.000.000		45.000.000		
							Jumlah laporan Penyediaan Jasa Penunjang Urusan Pemerintahan Daerah				Dokumen	1	45.000.000	1	45.000.000	1	45.000.000		Pelabuhan Perikanan Pantai Lohgending Kelas A
				X.XX.01.1.08.01					Penyediaan Jasa Surat Menyurat				5.000.000		5.000.000		5.000.000		
									Jumlah bulan pemenuhan pelayanan surat menyurat PD		Bulan	12	5.000.000	12	5.000.000	12	5.000.000		SUB BAGIAN TATA USAHA OPD Provinsi; KAB. KEBUMEN
				X.XX.01.1.08.02					Penyediaan Jasa Komunikasi, Sumber Daya Air dan Listrik				40.000.000		40.000.000		40.000.000		
									Jumlah bulan terpenuhinya Jasa Komunikasi,air dan listrik PD		Bulan	12	40.000.000	12	40.000.000	12	40.000.000		SUB BAGIAN TATA USAHA OPD Provinsi; KAB. KEBUMEN
				X.XX.01.1.09			Pemeliharaan Barang Milik Daerah Penunjang Urusan Pemerintahan Daerah						70.000.000		70.000.000		70.000.000		

Tujuan	Indikator Tujuan	Sasaran	Indikator Sasaran	Kode	Program	Indikator Program	Kegiatan	Indikator Kegiatan	Sub Kegiatan	Indikator Sub Kegiatan	Satuan	Capaian Kinerja Program dan Kerangka Pendanaan Tahun 2022						Unit Kerja Perangkat Daerah	Lokasi
												RKPD		APBD		P-RKPD			
												Target	Rp	Target	Rp	Target	Rp		
(1)	(2)	(3)	(4)	(5)	(6)	(7)	(8)	(9)	(10)	(11)	(12)	(13)	(14)	(15)	(16)	(17)	(18)	(19)	(20)
								Jumlah laporan Pemeliharaan Barang Milik Daerah Penunjang Urusan Pemerintahan Daerah			Dokumen	1	70.000.000	1	70.000.000	1	70.000.000	Pelabuhan Perikanan Pantai Lohgending Kelas A	
				X.XX.01.1.09.02				Penyediaan Jasa Pemeliharaan, Biaya Pemeliharaan, Pajak dan Perizinan Kendaraan Dinas Operasional atau Lapangan					10.000.000		10.000.000		10.000.000		
								Jumlah bulan terpenuhinya biaya Pemeliharaan Rutin/ Berkala dan Pajak Kendaraan Dinas Operasional			Bulan	12	10.000.000	12	10.000.000	12	10.000.000	SUB BAGIAN TATA USAHA	OPD Provinsi; KAB. KEBUMEN
				X.XX.01.1.09.06				Pemeliharaan Peralatan dan Mesin Lainnya					10.000.000		10.000.000		10.000.000		
								Jumlah bulan terpenuhinya pemeliharaan peralatan dan mesin lainnya			Bulan	12	10.000.000	12	10.000.000	12	10.000.000	SUB BAGIAN TATA USAHA	OPD Provinsi; KAB. KEBUMEN
				X.XX.01.1.09.09				Pemeliharaan/Rehabilitasi Gedung Kantor dan Bangunan Lainnya					50.000.000		50.000.000		50.000.000		
								Jumlah Unit Gedung Yang Direhab			Unit	1	50.000.000	1	50.000.000	1	50.000.000	SUB BAGIAN TATA USAHA	OPD Provinsi; KAB. KEBUMEN
						Persentase ketercapaian administrasi pelayanan Perangkat Daerah					%	100	108.000.000	100	108.000.000	100	94.850.000	Pelabuhan Perikanan Pantai Larangan Kelas B	
				X.XX.01.1.06			Administrasi Umum Perangkat Daerah						25.500.000		25.500.000		26.750.000		
								Jumlah laporan pelaksanaan administrasi umum Perangkat Daerah			Dokumen	1	25.500.000	1	25.500.000	1	26.750.000	Pelabuhan Perikanan Pantai Larangan Kelas B	
				X.XX.01.1.06.01				Penyediaan Komponen Instalasi Listrik/Penerangan Bangunan Kantor					3.000.000		3.000.000		3.000.000		
								Jumlah bulan terpenuhinya penyediaan komponen Instalasi Listrik/Penerangan Bangunan Kantor			Bulan	12	3.000.000	12	3.000.000	12	3.000.000	SUB BAGIAN TATA USAHA	OPD Provinsi; KAB. TEGAL
				X.XX.01.1.06.02				Penyediaan Peralatan dan Perlengkapan Kantor					10.500.000		10.500.000		11.750.000		
								Jumlah unit penyediaan Peralatan Kantor			Unit	1	3.000.000	1	3.000.000	1	5.000.000	SUB BAGIAN TATA USAHA	OPD Provinsi; KAB. TEGAL

Tujuan	Indikator Tujuan	Sasaran	Indikator Sasaran	Kode	Program	Indikator Program	Kegiatan	Indikator Kegiatan	Sub Kegiatan	Indikator Sub Kegiatan	Satuan	Capaian Kinerja Program dan Kerangka Pendanaan Tahun 2022						Unit Kerja Perangkat Daerah	Lokasi
												RKPD		APBD		P-RKPD			
												Target	Rp	Target	Rp	Target	Rp		
(1)	(2)	(3)	(4)	(5)	(6)	(7)	(8)	(9)	(10)	(11)	(12)	(13)	(14)	(15)	(16)	(17)	(18)	(19)	(20)
										Jumlah unit penyediaan Perlengkapan Kantor	Unit	1	7.500.000	1	7.500.000	1	6.750.000	SUB BAGIAN TATA USAHA	OPD Provinsi; KAB. TEGAL
				X.XX.01.1.06.09						Penyelenggaraan Rapat Koordinasi dan Konsultasi SKPD			12.000.000		12.000.000		12.000.000		
										Jumlah bulan terpenuhinya pelaksanaan rapat-rapat koordinasi dan konsultasi ke dalam dan luar daerah	Bulan	12	12.000.000	12	12.000.000	12	12.000.000	SUB BAGIAN TATA USAHA	OPD Provinsi; KAB. TEGAL
				X.XX.01.1.08						Penyediaan Jasa Penunjang Urusan Pemerintahan Daerah			45.000.000		45.000.000		29.000.000		
										Jumlah laporan Penyediaan Jasa Penunjang Urusan Pemerintahan Daerah	Dokumen	1	45.000.000	1	45.000.000	1	29.000.000	Pelabuhan Perikanan Pantai Larangan Kelas B	
				X.XX.01.1.08.01						Penyediaan Jasa Surat Menyurat			5.000.000		5.000.000		5.000.000		
										Jumlah bulan pemenuhan pelayanan surat menyurat PD	Bulan	12	5.000.000	12	5.000.000	12	5.000.000	SUB BAGIAN TATA USAHA	OPD Provinsi; KAB. TEGAL
				X.XX.01.1.08.02						Penyediaan Jasa Komunikasi, Sumber Daya Air dan Listrik			40.000.000		40.000.000		24.000.000		
										Jumlah bulan terpenuhinya Jasa Komunikasi,air dan listrik PD	Bulan	12	40.000.000	12	40.000.000	12	24.000.000	SUB BAGIAN TATA USAHA	OPD Provinsi; KAB. TEGAL
				X.XX.01.1.09						Pemeliharaan Barang Milik Daerah Penunjang Urusan Pemerintahan Daerah			37.500.000		37.500.000		39.100.000		
										Jumlah laporan Pemeliharaan Barang Milik Daerah Penunjang Urusan Pemerintahan Daerah	Dokumen	1	37.500.000	1	37.500.000	1	39.100.000	Pelabuhan Perikanan Pantai Larangan Kelas B	
				X.XX.01.1.09.02						Penyediaan Jasa Pemeliharaan, Biaya Pemeliharaan, Pajak dan Perizinan Kendaraan Dinas Operasional atau Lapangan			7.500.000		7.500.000		7.500.000		
										Jumlah bulan terpenuhinya biaya Pemeliharaan Rutin/ Berkala dan Pajak Kendaraan Dinas Operasional	Bulan	12	7.500.000	12	7.500.000	12	7.500.000	SUB BAGIAN TATA USAHA	OPD Provinsi; KAB. TEGAL

Tujuan	Indikator Tujuan	Sasaran	Indikator Sasaran	Kode	Program	Indikator Program	Kegiatan	Indikator Kegiatan	Sub Kegiatan	Indikator Sub Kegiatan	Satuan	Capaian Kinerja Program dan Kerangka Pendanaan Tahun 2022						Unit Kerja Perangkat Daerah	Lokasi	
												RKPD		APBD		P-RKPD				
												Target	Rp	Target	Rp	Target	Rp			
(1)	(2)	(3)	(4)	(5)	(6)	(7)	(8)	(9)	(10)	(11)	(12)	(13)	(14)	(15)	(16)	(17)	(18)	(19)	(20)	
				X.XX.01.1.09.06					Pemeliharaan Peralatan dan Mesin Lainnya				5.000.000		5.000.000		6.600.000			
									Jumlah bulan terpenuhinya Pemeliharaan peralatan dan mesin lainnya	Bulan	12		5.000.000	12	5.000.000	12	6.600.000	SUB BAGIAN TATA USAHA	OPD Provinsi; KAB. TEGAL	
				X.XX.01.1.09.09					Pemeliharaan/Rehabilitasi Gedung Kantor dan Bangunan Lainnya				25.000.000		25.000.000		25.000.000			
									Jumlah Unit Gedung Yang Direhab	Unit	1		25.000.000	1	25.000.000	1	25.000.000	SUB BAGIAN TATA USAHA	OPD Provinsi; KAB. TEGAL	
						Persentase ketercapaian administrasi pelayanan Perangkat Daerah					%	100	184.500.000	100	184.500.000	100	184.500.000	Balai Laboratorium Pengujian Kesehatan Ikan dan Lingkungan Kelas A		
				X.XX.01.1.06			Administrasi Umum Perangkat Daerah						19.500.000		19.500.000		19.500.000			
							Jumlah laporan pelaksanaan administrasi umum Perangkat Daerah				Dokumen	1		19.500.000	1	19.500.000	1	19.500.000	Balai Laboratorium Pengujian Kesehatan Ikan dan Lingkungan Kelas A	
				X.XX.01.1.06.01					Penyediaan Komponen Instalasi Listrik/Penerangan Bangunan Kantor				2.500.000		2.500.000		2.500.000			
									Jumlah bulan terpenuhinya penyediaan komponen Instalasi Listrik/Penerangan Bangunan Kantor	Bulan	12		2.500.000	12	2.500.000	12	2.500.000	SUB BAGIAN TATA USAHA	OPD Provinsi; KOTA SEMARANG	
				X.XX.01.1.06.02					Penyediaan Peralatan dan Perlengkapan Kantor				7.000.000		7.000.000		7.000.000			
									Jumlah unit penyediaan Peralatan Kantor	Unit	1		2.400.000	1	2.400.000	1	2.400.000	SUB BAGIAN TATA USAHA	OPD Provinsi; KOTA SEMARANG	
									Jumlah unit penyediaan Perlengkapan Kantor	Unit	1		4.600.000	1	4.600.000	1	4.600.000	SUB BAGIAN TATA USAHA	OPD Provinsi; KOTA SEMARANG	
				X.XX.01.1.06.09					Penyelenggaraan Rapat Koordinasi dan Konsultasi SKPD				10.000.000		10.000.000		10.000.000			
									Jumlah bulan terpenuhinya pelaksanaan rapat-rapat koordinasi dan konsultasi ke dalam dan luar daerah	Bulan	12		10.000.000	12	10.000.000	12	10.000.000	SUB BAGIAN TATA USAHA	OPD Provinsi; KOTA SEMARANG	
				X.XX.01.1.08			Penyediaan Jasa Penunjang Urusan Pemerintahan Daerah						95.000.000		95.000.000		95.000.000			
							Jumlah laporan Penyediaan Jasa Penunjang Urusan Pemerintahan Daerah				Dokumen	1		95.000.000	1	95.000.000	1	95.000.000	Balai Laboratorium Pengujian Kesehatan Ikan dan Lingkungan Kelas A	

Tujuan	Indikator Tujuan	Sasaran	Indikator Sasaran	Kode	Program	Indikator Program	Kegiatan	Indikator Kegiatan	Sub Kegiatan	Indikator Sub Kegiatan	Satuan	Capaian Kinerja Program dan Kerangka Pendanaan Tahun 2022						Unit Kerja Perangkat Daerah	Lokasi
												RKPD		APBD		P-RKPD			
												Target	Rp	Target	Rp	Target	Rp		
(1)	(2)	(3)	(4)	(5)	(6)	(7)	(8)	(9)	(10)	(11)	(12)	(13)	(14)	(15)	(16)	(17)	(18)	(19)	(20)
				X.XX.01.1.08.01					Penyediaan Jasa Surat Menyurat				5.000.000		5.000.000		5.000.000		
									Jumlah bulan pemenuhan pelayanan surat menyurat PD		Bulan	12	5.000.000	12	5.000.000	12	5.000.000	SUB BAGIAN TATA USAHA	OPD Provinsi; KOTA SEMARANG
				X.XX.01.1.08.02					Penyediaan Jasa Komunikasi, Sumber Daya Air dan Listrik				90.000.000		90.000.000		90.000.000		
									Jumlah bulan terpenuhinya Jasa Komunikasi, air dan listrik PD		Bulan	12	90.000.000	12	90.000.000	12	90.000.000	SUB BAGIAN TATA USAHA	OPD Provinsi; KOTA SEMARANG
				X.XX.01.1.09			Pemeliharaan Barang Milik Daerah Penunjang Urusan Pemerintahan Daerah						70.000.000		70.000.000		70.000.000		
								Jumlah laporan Pemeliharaan Barang Milik Daerah Penunjang Urusan Pemerintahan Daerah			Dokumen	1	70.000.000	1	70.000.000	1	70.000.000	Balai Laboratorium Pengujian Kesehatan Ikan dan Lingkungan Kelas A	
				X.XX.01.1.09.02					Penyediaan Jasa Pemeliharaan, Biaya Pemeliharaan, Pajak dan Perizinan Kendaraan Dinas Operasional atau Lapangan				10.000.000		10.000.000		10.000.000		
									Jumlah bulan terpenuhinya biaya Pemeliharaan Rutin/ Berkala dan Pajak Kendaraan Dinas Operasional		Bulan	12	10.000.000	12	10.000.000	12	10.000.000	SUB BAGIAN TATA USAHA	OPD Provinsi; KOTA SEMARANG
				X.XX.01.1.09.06					Pemeliharaan Peralatan dan Mesin Lainnya				10.000.000		10.000.000		10.000.000		
									Jumlah bulan terpenuhinya Pemeliharaan peralatan dan mesin lainnya		Bulan	12	10.000.000	12	10.000.000	12	10.000.000	SUB BAGIAN TATA USAHA	OPD Provinsi; KOTA SEMARANG
				X.XX.01.1.09.09					Pemeliharaan/Rehabilitasi Gedung Kantor dan Bangunan Lainnya				50.000.000		50.000.000		50.000.000		
									Jumlah Unit Gedung Yang Direhab		Unit	1	50.000.000	1	50.000.000	1	50.000.000	SUB BAGIAN TATA USAHA	OPD Provinsi; KOTA SEMARANG
						Persentase ketercapaian administrasi pelayanan Perangkat Daerah					%	100	610.000.000	100	610.000.000	100	532.000.000	Balai Budidaya Ikan Air Payau dan Laut Kelas A	
				X.XX.01.1.06			Administrasi Umum Perangkat Daerah						35.000.000		35.000.000		35.000.000		
								Jumlah laporan pelaksanaan administrasi umum Perangkat Daerah			Dokumen	1	35.000.000	1	35.000.000	1	35.000.000	Balai Budidaya Ikan Air Payau dan Laut Kelas A	

Tujuan	Indikator Tujuan	Sasaran	Indikator Sasaran	Kode	Program	Indikator Program	Kegiatan	Indikator Kegiatan	Sub Kegiatan	Indikator Sub Kegiatan	Satuan	Capaian Kinerja Program dan Kerangka Pendanaan Tahun 2022						Unit Kerja Perangkat Daerah	Lokasi
												RKPD		APBD		P-RKPD			
												Target	Rp	Target	Rp	Target	Rp		
(1)	(2)	(3)	(4)	(5)	(6)	(7)	(8)	(9)	(10)	(11)	(12)	(13)	(14)	(15)	(16)	(17)	(18)	(19)	(20)
				X.XX.01.1.06.01					Penyediaan Komponen Instalasi Listrik/Penerangan Bangunan Kantor				5.000.000		5.000.000		5.000.000		
									Jumlah bulan terpenuhinya penyediaan komponen Instalasi Listrik/Penerangan Bangunan Kantor		Bulan	12	5.000.000	12	5.000.000	12	5.000.000	SUB BAGIAN TATA USAHA	OPD Provinsi; KOTA SEMARANG
				X.XX.01.1.06.02					Penyediaan Peralatan dan Perlengkapan Kantor				15.000.000		15.000.000		15.000.000		
									Jumlah unit penyediaan Peralatan Kantor		Unit	1	5.000.000	1	5.000.000	1	5.000.000	SUB BAGIAN TATA USAHA	OPD Provinsi; KOTA SEMARANG
									Jumlah unit penyediaan Perlengkapan Kantor		Unit	1	10.000.000	1	10.000.000	1	10.000.000	SUB BAGIAN TATA USAHA	OPD Provinsi; KOTA SEMARANG
				X.XX.01.1.06.09					Penyelenggaraan Rapat Koordinasi dan Konsultasi SKPD				15.000.000		15.000.000		15.000.000		
									Jumlah bulan terpenuhinya pelaksanaan rapat-rapat koordinasi dan konsultasi ke dalam dan luar daerah		Bulan	12	15.000.000	12	15.000.000	12	15.000.000	SUB BAGIAN TATA USAHA	OPD Provinsi; KOTA SEMARANG
				X.XX.01.1.08					Penyediaan Jasa Penunjang Urusan Pemerintahan Daerah				505.000.000		505.000.000		427.000.000		
									Jumlah laporan Penyediaan Jasa Penunjang Urusan Pemerintahan Daerah		Dokumen	1	505.000.000	1	505.000.000	1	427.000.000	Balai Budidaya Ikan Air Payau dan Laut Kelas A	
				X.XX.01.1.08.01					Penyediaan Jasa Surat Menyurat				5.000.000		5.000.000		5.000.000		
									Jumlah bulan pemenuhan pelayanan surat menyurat PD		Bulan	12	5.000.000	12	5.000.000	12	5.000.000	SUB BAGIAN TATA USAHA	OPD Provinsi; KOTA SEMARANG
				X.XX.01.1.08.02					Penyediaan Jasa Komunikasi, Sumber Daya Air dan Listrik				500.000.000		500.000.000		422.000.000		
									Jumlah bulan terpenuhinya Jasa Komunikasi,air dan listrik PD		Bulan	12	500.000.000	12	500.000.000	12	422.000.000	SUB BAGIAN TATA USAHA	OPD Provinsi; KOTA SEMARANG
				X.XX.01.1.09					Pemeliharaan Barang Miik Daerah Penunjang Urusan Pemerintahan Daerah				70.000.000		70.000.000		70.000.000		
									Jumlah laporan Pemeliharaan Barang Miik Daerah Penunjang Urusan Pemerintahan Daerah		Dokumen	1	70.000.000	1	70.000.000	1	70.000.000	Balai Budidaya Ikan Air Payau dan Laut Kelas A	

Tujuan	Indikator Tujuan	Sasaran	Indikator Sasaran	Kode	Program	Indikator Program	Kegiatan	Indikator Kegiatan	Sub Kegiatan	Indikator Sub Kegiatan	Satuan	Capaian Kinerja Program dan Kerangka Pendanaan Tahun 2022						Unit Kerja Perangkat Daerah	Lokasi
												RKPD		APBD		P-RKPD			
												Target	Rp	Target	Rp	Target	Rp		
(1)	(2)	(3)	(4)	(5)	(6)	(7)	(8)	(9)	(10)	(11)	(12)	(13)	(14)	(15)	(16)	(17)	(18)	(19)	(20)
				X.XX.01.1.09.02					Penyediaan Jasa Pemeliharaan, Biaya Pemeliharaan, Pajak dan Perizinan Kendaraan Dinas Operasional atau Lapangan				10.000.000		10.000.000		10.000.000		
									Jumlah bulan terpenuhinya biaya Pemeliharaan Rutin/ Berkala dan Pajak Kendaraan Dinas Operasional		Bulan	12	10.000.000	12	10.000.000	12	10.000.000	SUB BAGIAN TATA USAHA	OPD Provinsi; KOTA SEMARANG
				X.XX.01.1.09.06					Pemeliharaan Peralatan dan Mesin Lainnya				10.000.000		10.000.000		10.000.000		
									Jumlah bulan terpenuhinya Pemeliharaan peralatan dan mesin lainnya		Bulan	12	10.000.000	12	10.000.000	12	10.000.000	SUB BAGIAN TATA USAHA	OPD Provinsi; KOTA SEMARANG
				X.XX.01.1.09.09					Pemeliharaan/Rehabilitasi Gedung Kantor dan Bangunan Lainnya				50.000.000		50.000.000		50.000.000		
									Jumlah Unit Gedung Yang Direhab		Unit	1	50.000.000	1	50.000.000	1	50.000.000	SUB BAGIAN TATA USAHA	OPD Provinsi; KOTA SEMARANG
						Persentase ketercapaian administrasi pelayanan Perangkat Daerah					%	100	117.000.000	100	117.000.000	100	110.840.000	Kantor Cabang Dinas Kelautan Wilayah Barat Kelas A	
				X.XX.01.1.06			Administrasi Umum Perangkat Daerah						22.000.000		22.000.000		25.280.000		
								Jumlah laporan pelaksanaan administrasi umum Perangkat Daerah			Dokumen	1	22.000.000	1	22.000.000	1	25.280.000	Kantor Cabang Dinas Kelautan Wilayah Barat Kelas A	
				X.XX.01.1.06.01					Penyediaan Komponen Instalasi Listrik/Penerangan Bangunan Kantor				5.000.000		5.000.000		5.000.000		
									Jumlah bulan terpenuhinya penyediaan komponen Instalasi Listrik/Penerangan Bangunan Kantor		Bulan	12	5.000.000	12	5.000.000	12	5.000.000	SUB BAGIAN TATA USAHA	OPD Provinsi; KAB. TEGAL
				X.XX.01.1.06.02					Penyediaan Peralatan dan Perlengkapan Kantor				7.000.000		7.000.000		7.300.000		
									Jumlah unit penyediaan Peralatan Kantor		Unit	1	2.400.000	1	2.400.000	1	2.400.000	SUB BAGIAN TATA USAHA	OPD Provinsi; KAB. TEGAL
									Jumlah unit penyediaan Perlengkapan Kantor		Unit	1	4.600.000	1	4.600.000	1	4.900.000	SUB BAGIAN TATA USAHA	OPD Provinsi; KAB. TEGAL
				X.XX.01.1.06.09					Penyelenggaraan Rapat Koordinasi dan Konsultasi SKPD				10.000.000		10.000.000		12.980.000		
									Jumlah bulan terpenuhinya pelaksanaan rapat-rapat koordinasi dan konsultasi ke dalam dan luar daerah		Bulan	12	10.000.000	12	10.000.000	12	12.980.000	SUB BAGIAN TATA USAHA	OPD Provinsi; KAB. TEGAL

Tujuan	Indikator Tujuan	Sasaran	Indikator Sasaran	Kode	Program	Indikator Program	Kegiatan	Indikator Kegiatan	Sub Kegiatan	Indikator Sub Kegiatan	Satuan	Capaian Kinerja Program dan Kerangka Pendanaan Tahun 2022						Unit Kerja Perangkat Daerah	Lokasi
												RKPD		APBD		P-RKPD			
												Target	Rp	Target	Rp	Target	Rp		
(1)	(2)	(3)	(4)	(5)	(6)	(7)	(8)	(9)	(10)	(11)	(12)	(13)	(14)	(15)	(16)	(17)	(18)	(19)	(20)
				X.XX.01.1.08			Penyediaan Jasa Penunjang Urusan Pemerintahan Daerah						45.000.000	45.000.000	38.840.000				
							Jumlah laporan Penyediaan Jasa Penunjang Urusan Pemerintahan Daerah				Dokumen	1	45.000.000	45.000.000	38.840.000	Kantor Cabang Dinas Kelautan Wilayah Barat Kelas A			
				X.XX.01.1.08.01					Penyediaan Jasa Surat Menyurat				5.000.000	5.000.000	2.240.000				
									Jumlah bulan pemenuhan pelayanan surat menyurat PD		Bulan	12	5.000.000	5.000.000	2.240.000	SUB BAGIAN TATA USAHA	OPD Provinsi; KAB. TEGAL		
				X.XX.01.1.08.02					Penyediaan Jasa Komunikasi, Sumber Daya Air dan Listrik				40.000.000	40.000.000	36.600.000				
									Jumlah bulan terpenuhinya Jasa Komunikasi,air dan listrik PD		Bulan	12	40.000.000	40.000.000	36.600.000	SUB BAGIAN TATA USAHA	OPD Provinsi; KAB. TEGAL		
				X.XX.01.1.09			Pemeliharaan Barang Milik Daerah Penunjang Urusan Pemerintahan Daerah						50.000.000	50.000.000	46.720.000				
							Jumlah laporan Pemeliharaan Barang Milik Daerah Penunjang Urusan Pemerintahan Daerah				Dokumen	1	50.000.000	50.000.000	46.720.000	Kantor Cabang Dinas Kelautan Wilayah Barat Kelas A			
				X.XX.01.1.09.02					Penyediaan Jasa Pemeliharaan, Biaya Pemeliharaan, Pajak dan Perizinan Kendaraan Dinas Operasional atau Lapangan				10.000.000	10.000.000	8.220.000				
									Jumlah bulan terpenuhinya biaya Pemeliharaan Rutin/ Berkala dan Pajak Kendaraan Dinas Operasional		Bulan	12	10.000.000	10.000.000	8.220.000	SUB BAGIAN TATA USAHA	OPD Provinsi; KAB. TEGAL		
				X.XX.01.1.09.06					Pemeliharaan Peralatan dan Mesin Lainnya				10.000.000	10.000.000	8.500.000				
									Jumlah bulan terpenuhinya Pemeliharaan peralatan dan mesin lainnya		Bulan	12	10.000.000	10.000.000	8.500.000	SUB BAGIAN TATA USAHA	OPD Provinsi; KAB. TEGAL		
				X.XX.01.1.09.09					Pemeliharaan/Rehabilitasi Gedung Kantor dan Bangunan Lainnya				30.000.000	30.000.000	30.000.000				
									Jumlah Unit Gedung Yang Direhab		Unit	1	30.000.000	30.000.000	30.000.000	SUB BAGIAN TATA USAHA	OPD Provinsi; KAB. TEGAL		

Tujuan	Indikator Tujuan	Sasaran	Indikator Sasaran	Kode	Program	Indikator Program	Kegiatan	Indikator Kegiatan	Sub Kegiatan	Indikator Sub Kegiatan	Satuan	Capaian Kinerja Program dan Kerangka Pendanaan Tahun 2022						Unit Kerja Perangkat Daerah	Lokasi
												RKPD		APBD		P-RKPD			
												Target	Rp	Target	Rp	Target	Rp		
(1)	(2)	(3)	(4)	(5)	(6)	(7)	(8)	(9)	(10)	(11)	(12)	(13)	(14)	(15)	(16)	(17)	(18)	(19)	(20)
						Persentase ketercapaian administrasi pelayanan Perangkat Daerah					%	100	94.000.000	100	94.000.000	100	94.000.000	Kantor Cabang Dinas Kelautan Wilayah Selatan Kelas A	
				X.XX.01.1.06			Administrasi Umum Perangkat Daerah						19.000.000		19.000.000		19.000.000		
								Jumlah laporan pelaksanaan administrasi umum Perangkat Daerah			Dokumen	1	19.000.000	1	19.000.000	1	19.000.000	Kantor Cabang Dinas Kelautan Wilayah Selatan Kelas A	
				X.XX.01.1.06.01				Penyediaan Komponen Instalasi Listrik/Penerangan Bangunan Kantor					2.000.000		2.000.000		2.000.000		
								Jumlah bulan terpenuhinya penyediaan komponen Instalasi Listrik/Penerangan Bangunan Kantor			Bulan	12	2.000.000	12	2.000.000	12	2.000.000	SUB BAGIAN TATA USAHA	OPD Provinsi; KOTA MAGELANG
				X.XX.01.1.06.02				Penyediaan Peralatan dan Perlengkapan Kantor					7.000.000		7.000.000		14.000.000		
								Jumlah unit penyediaan Peralatan Kantor			Unit	1	2.400.000	1	2.400.000	1	9.400.000	SUB BAGIAN TATA USAHA	OPD Provinsi; KOTA MAGELANG
								Jumlah unit penyediaan Perlengkapan Kantor			Unit	1	4.600.000	1	4.600.000	1	4.600.000	SUB BAGIAN TATA USAHA	OPD Provinsi; KOTA MAGELANG
				X.XX.01.1.06.09				Penyelenggaraan Rapat Koordinasi dan Konsultasi SKPD					10.000.000		10.000.000		3.000.000		
								Jumlah bulan terpenuhinya pelaksanaan rapat-rapat koordinasi dan konsultasi ke dalam dan luar daerah			Bulan	12	10.000.000	12	10.000.000	12	3.000.000	SUB BAGIAN TATA USAHA	OPD Provinsi; KOTA MAGELANG
				X.XX.01.1.08			Penyediaan Jasa Penunjang Urusan Pemerintahan Daerah						28.200.000		28.200.000		28.200.000		
								Jumlah laporan Penyediaan Jasa Penunjang Urusan Pemerintahan Daerah			Dokumen	1	28.200.000	1	28.200.000	1	28.200.000	Kantor Cabang Dinas Kelautan Wilayah Selatan Kelas A	
				X.XX.01.1.08.01				Penyediaan Jasa Surat Menyurat					5.000.000		5.000.000		5.000.000		
								Jumlah bulan pemenuhan pelayanan surat menyurat PD			Bulan	12	5.000.000	12	5.000.000	12	5.000.000	SUB BAGIAN TATA USAHA	OPD Provinsi; KOTA MAGELANG
				X.XX.01.1.08.02				Penyediaan Jasa Komunikasi, Sumber Daya Air dan Listrik					23.200.000		23.200.000		23.200.000		
								Jumlah bulan terpenuhinya Jasa Komunikasi,air dan listrik PD			Bulan	12	23.200.000	12	23.200.000	12	23.200.000	SUB BAGIAN TATA USAHA	OPD Provinsi; KOTA MAGELANG

Tujuan	Indikator Tujuan	Sasaran	Indikator Sasaran	Kode	Program	Indikator Program	Kegiatan	Indikator Kegiatan	Sub Kegiatan	Indikator Sub Kegiatan	Satuan	Capaian Kinerja Program dan Kerangka Pendanaan Tahun 2022						Unit Kerja Perangkat Daerah	Lokasi
												RKPD		APBD		P-RKPD			
												Target	Rp	Target	Rp	Target	Rp		
(1)	(2)	(3)	(4)	(5)	(6)	(7)	(8)	(9)	(10)	(11)	(12)	(13)	(14)	(15)	(16)	(17)	(18)	(19)	(20)
				X.XX.01.1.09			Pemeliharaan Barang Milik Daerah Penunjang Urusan Pemerintahan Daerah						46.800.000	46.800.000	46.800.000				
							Jumlah laporan Pemeliharaan Barang Milik Daerah Penunjang Urusan Pemerintahan Daerah				Dokumen	1	46.800.000	1	46.800.000	1	46.800.000	Kantor Cabang Dinas Kelautan Wilayah Selatan Kelas A	
				X.XX.01.1.09.02			Penyediaan Jasa Pemeliharaan, Biaya Pemeliharaan, Pajak dan Perizinan Kendaraan Dinas Operasional atau Lapangan						10.000.000	10.000.000	10.000.000				
							Jumlah bulan terpenuhinya biaya Pemeliharaan Rutin/ Berkala dan Pajak Kendaraan Dinas Operasional				Bulan	12	10.000.000	12	10.000.000	12	10.000.000	SUB BAGIAN TATA USAHA	OPD Provinsi; KOTA MAGELANG
				X.XX.01.1.09.06			Pemeliharaan Peralatan dan Mesin Lainnya						36.800.000	36.800.000	36.800.000				
							Jumlah bulan terpenuhinya Pemeliharaan peralatan dan mesin lainnya				Bulan	12	36.800.000	12	36.800.000	12	36.800.000	SUB BAGIAN TATA USAHA	OPD Provinsi; KOTA MAGELANG
				X.XX.01.1.09.09			Pemeliharaan/Rehabilitasi Gedung Kantor dan Bangunan Lainnya												
							Jumlah Unit Gedung Yang Direhab				Unit	0		0		0		SUB BAGIAN TATA USAHA	OPD Provinsi; KOTA MAGELANG
						Persentase ketercapaian administrasi pelayanan Perangkat Daerah					%	100	114.500.000	100	114.500.000	100	114.500.000	Kantor Cabang Dinas Kelautan Wilayah Timur Kelas A	
				X.XX.01.1.06			Administrasi Umum Perangkat Daerah						19.500.000	19.500.000	19.500.000				
							Jumlah laporan pelaksanaan administrasi umum Perangkat Daerah				Dokumen	1	19.500.000	1	19.500.000	1	19.500.000	Kantor Cabang Dinas Kelautan Wilayah Timur Kelas A	
				X.XX.01.1.06.01			Penyediaan Komponen Instalasi Listrik/Penerangan Bangunan Kantor						2.500.000	2.500.000	1.904.000				
							Jumlah bulan terpenuhinya penyediaan komponen Instalasi Listrik/Penerangan Bangunan Kantor				Bulan	12	2.500.000	12	2.500.000	12	1.904.000	SUB BAGIAN TATA USAHA	OPD Provinsi; KAB. PATI

Tujuan	Indikator Tujuan	Sasaran	Indikator Sasaran	Kode	Program	Indikator Program	Kegiatan	Indikator Kegiatan	Sub Kegiatan	Indikator Sub Kegiatan	Satuan	Capaian Kinerja Program dan Kerangka Pendanaan Tahun 2022						Unit Kerja Perangkat Daerah	Lokasi
												RKPD		APBD		P-RKPD			
												Target	Rp	Target	Rp	Target	Rp		
(1)	(2)	(3)	(4)	(5)	(6)	(7)	(8)	(9)	(10)	(11)	(12)	(13)	(14)	(15)	(16)	(17)	(18)	(19)	(20)
				X.XX.01.1.06.02					Penyediaan Peralatan dan Perlengkapan Kantor				7.000.000	7.000.000		6.600.000			
									Jumlah unit penyediaan Peralatan Kantor	Unit	1		2.400.000	1	2.400.000	1	2.400.000	SUB BAGIAN TATA USAHA	OPD Provinsi; KAB. PATI
									Jumlah unit penyediaan Perlengkapan Kantor	Unit	1		4.600.000	1	4.600.000	1	4.200.000	SUB BAGIAN TATA USAHA	OPD Provinsi; KAB. PATI
				X.XX.01.1.06.09					Penyelenggaraan Rapat Koordinasi dan Konsultasi SKPD				10.000.000	10.000.000		10.996.000			
									Jumlah bulan terpenuhinya pelaksanaan rapat-rapat koordinasi dan konsultasi ke dalam dan luar daerah	Bulan	12		10.000.000	12	10.000.000	12	10.996.000	SUB BAGIAN TATA USAHA	OPD Provinsi; KAB. PATI
				X.XX.01.1.08				Penyediaan Jasa Penunjang Urusan Pemerintahan Daerah					45.000.000	45.000.000		45.000.000			
								Jumlah laporan Penyediaan Jasa Penunjang Urusan Pemerintahan Daerah		Dokumen	1		45.000.000	1	45.000.000	1	45.000.000	Kantor Cabang Dinas Kelautan Wilayah Timur Kelas A	
				X.XX.01.1.08.01					Penyediaan Jasa Surat Menyurat				5.000.000	5.000.000		5.000.000			
									Jumlah bulan pemenuhan pelayanan surat menyurat PD	Bulan	12		5.000.000	12	5.000.000	12	5.000.000	SUB BAGIAN TATA USAHA	OPD Provinsi; KAB. PATI
				X.XX.01.1.08.02					Penyediaan Jasa Komunikasi, Sumber Daya Air dan Listrik				40.000.000	40.000.000		40.000.000			
									Jumlah bulan terpenuhinya Jasa Komunikasi,air dan listrik PD	Bulan	12		40.000.000	12	40.000.000	12	40.000.000	SUB BAGIAN TATA USAHA	OPD Provinsi; KAB. PATI
				X.XX.01.1.09				Pemeliharaan Barang Milik Daerah Penunjang Urusan Pemerintahan Daerah					50.000.000	50.000.000		50.000.000			
								Jumlah laporan Pemeliharaan Barang Milik Daerah Penunjang Urusan Pemerintahan Daerah		Dokumen	1		50.000.000	1	50.000.000	1	50.000.000	Kantor Cabang Dinas Kelautan Wilayah Timur Kelas A	
				X.XX.01.1.09.02					Penyediaan Jasa Pemeliharaan, Biaya Pemeliharaan, Pajak dan Perizinan Kendaraan Dinas Operasional atau Lapangan				10.000.000	10.000.000		16.000.000			

Tujuan	Indikator Tujuan	Sasaran	Indikator Sasaran	Kode	Program	Indikator Program	Kegiatan	Indikator Kegiatan	Sub Kegiatan	Indikator Sub Kegiatan	Satuan	Capaian Kinerja Program dan Kerangka Pendanaan Tahun 2022						Unit Kerja Perangkat Daerah	Lokasi
												RKPD		APBD		P-RKPD			
												Target	Rp	Target	Rp	Target	Rp		
(1)	(2)	(3)	(4)	(5)	(6)	(7)	(8)	(9)	(10)	(11)	(12)	(13)	(14)	(15)	(16)	(17)	(18)	(19)	(20)
										Jumlah bulan terpenuhinya biaya Pemeliharaan Rutin/ Berkala dan Pajak Kendaraan Dinas Operasional	Bulan	12	10.000.000	12	10.000.000	12	16.000.000	SUB BAGIAN TATA USAHA	OPD Provinsi; KAB. PATI
				X.XX.01.1.09.06						Pemeliharaan Peralatan dan Mesin Lainnya			10.000.000		10.000.000		4.000.000		
										Jumlah bulan terpenuhinya Pemeliharaan peralatan dan mesin lainnya	Bulan	12	10.000.000	12	10.000.000	12	4.000.000	SUB BAGIAN TATA USAHA	OPD Provinsi; KAB. PATI
				X.XX.01.1.09.09						Pemeliharaan/Rehabilitasi Gedung Kantor dan Bangunan Lainnya			30.000.000		30.000.000		30.000.000		
										Jumlah Unit Gedung Yang Direhab	Unit	1	30.000.000	1	30.000.000	1	30.000.000	SUB BAGIAN TATA USAHA	OPD Provinsi; KAB. PATI
						Persentase ketercapaian administrasi pelayanan Perangkat Daerah					%	100	227.000.000	100	227.000.000	100	229.530.000	Balai Pengujian Mutu Hasil Perikanan Kelas A	
				X.XX.01.1.06			Administrasi Umum Perangkat Daerah						22.000.000		22.000.000		22.000.000		
								Jumlah laporan pelaksanaan administrasi umum Perangkat Daerah			Dokumen	1	22.000.000	1	22.000.000	1	22.000.000	Balai Pengujian Mutu Hasil Perikanan Kelas A	
				X.XX.01.1.06.01				Penyediaan Komponen Instalasi Listrik/Penerangan Bangunan Kantor					5.000.000		5.000.000		5.000.000		
								Jumlah bulan terpenuhinya penyediaan komponen Instalasi Listrik/Penerangan Bangunan Kantor			Bulan	12	5.000.000	12	5.000.000	12	5.000.000	SUB BAGIAN TATA USAHA	OPD Provinsi; KOTA SEMARANG
				X.XX.01.1.06.02				Penyediaan Peralatan dan Perlengkapan Kantor					7.000.000		7.000.000		7.000.000		
								Jumlah unit penyediaan Peralatan Kantor			Unit	1	2.400.000	1	2.400.000	1	2.400.000	SUB BAGIAN TATA USAHA	OPD Provinsi; KOTA SEMARANG
								Jumlah unit penyediaan Perlengkapan Kantor			Unit	1	4.600.000	1	4.600.000	1	4.600.000	SUB BAGIAN TATA USAHA	OPD Provinsi; KOTA SEMARANG
				X.XX.01.1.06.09				Penyelenggaraan Rapat Koordinasi dan Konsultasi SKPD					10.000.000		10.000.000		10.000.000		
								Jumlah bulan terpenuhinya pelaksanaan rapat-rapat koordinasi dan konsultasi ke dalam dan luar daerah			Bulan	12	10.000.000	12	10.000.000	12	10.000.000	SUB BAGIAN TATA USAHA	OPD Provinsi; KOTA SEMARANG
				X.XX.01.1.08			Penyediaan Jasa Penunjang Urusan Pemerintahan Daerah						185.000.000		185.000.000		187.530.000		

Tujuan	Indikator Tujuan	Sasaran	Indikator Sasaran	Kode	Program	Indikator Program	Kegiatan	Indikator Kegiatan	Sub Kegiatan	Indikator Sub Kegiatan	Satuan	Capaian Kinerja Program dan Kerangka Pendanaan Tahun 2022						Unit Kerja Perangkat Daerah	Lokasi	
												RKPD		APBD		P-RKPD				
												Target	Rp	Target	Rp	Target	Rp			
(1)	(2)	(3)	(4)	(5)	(6)	(7)	(8)	(9)	(10)	(11)	(12)	(13)	(14)	(15)	(16)	(17)	(18)	(19)	(20)	
								Jumlah laporan Penyediaan Jasa Penunjang Urusan Pemerintahan Daerah			Dokumen	1		185.000.000	1	185.000.000	1	187.530.000	Balai Pengujian Mutu Hasil Perikanan Kelas A	
				X.XX.01.1.08.01				Penyediaan Jasa Surat Menyurat						5.000.000		5.000.000		5.000.000		
									Jumlah bulan pemenuhan pelayanan surat menyurat PD		Bulan	12		5.000.000	12	5.000.000	12	5.000.000	SUB BAGIAN TATA USAHA	OPD Provinsi; KOTA SEMARANG
				X.XX.01.1.08.02				Penyediaan Jasa Komunikasi, Sumber Daya Air dan Listrik						180.000.000		180.000.000		182.530.000		
									Jumlah bulan terpenuhinya Jasa Komunikasi,air dan listrik PD		Bulan	12		180.000.000	12	180.000.000	12	182.530.000	SUB BAGIAN TATA USAHA	OPD Provinsi; KOTA SEMARANG
				X.XX.01.1.09			Pemeliharaan Barang Milik Daerah Penunjang Urusan Pemerintahan Daerah							20.000.000		20.000.000		20.000.000		
								Jumlah laporan Pemeliharaan Barang Milik Daerah Penunjang Urusan Pemerintahan Daerah			Dokumen	1		20.000.000	1	20.000.000	1	20.000.000	Balai Pengujian Mutu Hasil Perikanan Kelas A	
				X.XX.01.1.09.02				Penyediaan Jasa Pemeliharaan, Biaya Pemeliharaan, Pajak dan Perizinan Kendaraan Dinas Operasional atau Lapangan						10.000.000		10.000.000		10.000.000		
									Jumlah bulan terpenuhinya biaya Pemeliharaan Rutin/ Berkala dan Pajak Kendaraan Dinas Operasional		Bulan	12		10.000.000	12	10.000.000	12	10.000.000	SUB BAGIAN TATA USAHA	OPD Provinsi; KOTA SEMARANG
				X.XX.01.1.09.06				Pemeliharaan Peralatan dan Mesin Lainnya						10.000.000		10.000.000		10.000.000		
									Jumlah bulan terpenuhinya Pemeliharaan peralatan dan mesin lainnya		Bulan	12		10.000.000	12	10.000.000	12	10.000.000	SUB BAGIAN TATA USAHA	OPD Provinsi; KOTA SEMARANG
				X.XX.01.1.09.09				Pemeliharaan/Rehabilitasi Gedung Kantor dan Bangunan Lainnya												
									Jumlah Unit Gedung Yang Direhab		Unit	0			0		0		SUB BAGIAN TATA USAHA	OPD Provinsi; KOTA SEMARANG
		Meningkatnya Akuntabilitas Kinerja Perangkat Daerah												550.000.000		550.000.000		517.850.000	Dinas Kelautan dan Perikanan	

Tujuan	Indikator Tujuan	Sasaran	Indikator Sasaran	Kode	Program	Indikator Program	Kegiatan	Indikator Kegiatan	Sub Kegiatan	Indikator Sub Kegiatan	Satuan	Capaian Kinerja Program dan Kerangka Pendanaan Tahun 2022						Unit Kerja Perangkat Daerah	Lokasi	
												RKPD		APBD		P-RKPD				
												Target	Rp	Target	Rp	Target	Rp			
(1)	(2)	(3)	(4)	(5)	(6)	(7)	(8)	(9)	(10)	(11)	(12)	(13)	(14)	(15)	(16)	(17)	(18)	(19)	(20)	
			Nilai SAKIP Dinas Kelautan dan Perikanan								Angka	80	550.000.000	80	550.000.000	80	517.850.000	Dinas Kelautan dan Perikanan		
				X.XX.01	PROGRAM PENUNJANG URUSAN PEMERINTAHAN DAERAH PROVINSI								550.000.000		550.000.000		517.850.000			
						Persentase ketercapaian perencanaan dan evaluasi kinerja OPD					%	100	550.000.000	100	550.000.000	100	517.850.000	Dinas Kelautan dan Perikanan		
				X.XX.01.1.01		Perencanaan, Penganggaran, dan Evaluasi Kinerja Perangkat Daerah							550.000.000		550.000.000		517.850.000			
						Jumlah dokumen perencanaan dan evaluasi kinerja yang disusun					Dokumen	2	550.000.000	2	550.000.000	2	517.850.000	Dinas Kelautan dan Perikanan		
				X.XX.01.1.01.01		Penyusunan Dokumen Perencanaan Perangkat Daerah							350.000.000		350.000.000		296.950.000			
						Jumlah dokumen perencanaan Perangkat Daerah yg disusun					Dokumen	1	350.000.000	1	350.000.000	1	296.950.000	SUB BAGIAN PROGRAM	OPD Provinsi; PROVINSI JAWA TENGAH	
				X.XX.01.1.01.07		Evaluasi Kinerja Perangkat Daerah							200.000.000		200.000.000		220.900.000			
						Jumlah dokumen evaluasi kinerja PD					Dokumen	1	200.000.000	1	200.000.000	1	220.900.000	SUB BAGIAN PROGRAM	OPD Provinsi; PROVINSI JAWA TENGAH	
JUMLAH												156.105.777.000		156.105.777.000		120.179.610.000				

Rencana Program, Kegiatan, dan Pendanaan Perangkat Daerah Provinsi Jawa Tengah Tahun 2022
Dinas Peternakan dan Kesehatan Hewan

Tujuan	Indikator Tujuan	Sasaran	Indikator Sasaran	Kode	Program	Indikator Program	Kegiatan	Indikator Kegiatan	Sub Kegiatan	Indikator Sub Kegiatan	Satuan	Capaian Kinerja Program dan Kerangka Pendanaan Tahun 2022						Unit Kerja Perangkat Daerah	Lokasi
												RKPD		APBD		P-RKPD			
												Target	Rp	Target	Rp	Target	Rp		
(1)	(2)	(3)	(4)	(5)	(6)	(7)	(8)	(9)	(10)	(11)	(12)	(13)	(14)	(15)	(16)	(17)	(18)	(19)	(20)
Meningkatkan pertumbuhan laju PDRB ADHK (atas harga konstan) sub sektor peternakan													62.364.088.000	62.364.088.000	64.926.374.000			Dinas Peternakan dan Kesehatan Hewan	
	Laju pertumbuhan PDRB ADHK (atas dasar harga konstan) sub sektor peternakan										Nilai	5.5			5.5			Dinas Peternakan dan Kesehatan Hewan	
		Meningkatnya produksi daging, susu dan telur											62.364.088.000	62.364.088.000	64.926.374.000			Dinas Peternakan dan Kesehatan Hewan	
			Persentase kenaikan produksi daging, susu dan telur								%	3.92	62.364.088.000	3.92	62.364.088.000	3.92	64.926.374.000	Dinas Peternakan dan Kesehatan Hewan	
				3.27.02	PROGRAM PENYEDIAAN DAN PENGEMBANGAN SARANA PERTANIAN								28.682.003.000		28.682.003.000		29.464.739.000		
						Jumlah Populasi ternak					(ST)/(AU)	3819014	16.622.000.000	3819014	16.622.000.000	3819014	17.067.000.000	Bidang Budidaya	
				3.27.02.1.03			Pengelolaan Sumber Daya Genetik (SDG) Hewan, Tumbuhan, dan Mikro Organisme Kewenangan Provinsi						6.589.000.000		6.589.000.000		6.589.000.000		
								Persentase kelompok terfasilitasi pengembangan budidaya ternak			%	1	6.589.000.000	1	6.589.000.000	1	6.589.000.000	Bidang Budidaya	
				3.27.02.1.03.03					Pengembangan dan Pelaksanaan Sistem Manajemen Mutu SDG Hewan				6.589.000.000		6.589.000.000		6.589.000.000		
									Jumlah kelompok terfasilitasi pengembangan budidaya ternak		Kelompok	62	6.589.000.000	62	6.589.000.000	62	6.589.000.000	SEKSI PRODUKSI	OPD Provinsi; PROVINSI JAWA TENGAH
				3.27.02.1.04			Peningkatan Ketersediaan dan Mutu Benih/Bibit Ternak dan Tanaman Pakan Ternak, Bahan Pakan, serta Pakan Kewenangan Provinsi						10.033.000.000		10.033.000.000		10.478.000.000		

Tujuan	Indikator Tujuan	Sasaran	Indikator Sasaran	Kode	Program	Indikator Program	Kegiatan	Indikator Kegiatan	Sub Kegiatan	Indikator Sub Kegiatan	Satuan	Capaian Kinerja Program dan Kerangka Pendanaan Tahun 2022						Unit Kerja Perangkat Daerah	Lokasi
												RKPD		APBD		P-RKPD			
												Target	Rp	Target	Rp	Target	Rp		
(1)	(2)	(3)	(4)	(5)	(6)	(7)	(8)	(9)	(10)	(11)	(12)	(13)	(14)	(15)	(16)	(17)	(18)	(19)	(20)
								Jumlah kelompok terfasilitasi pengembangan Pakan ternak			Kelompok	20	4.872.000.000	20	4.872.000.000	20	4.817.000.000	Bidang Budidaya	
				3.27.02.1.04.01					Pemberian Bimbingan Peningkatan Produksi Benih/Bibit Ternak dan Tanaman Pakan Ternak, Bahan Pakan, serta Pakan Kewenangan Provinsi				4.872.000.000		4.872.000.000		4.817.000.000		
									Jumlah Pakan ternak yang difasilitasi		Kg	10000	4.713.870.000	10000	4.713.870.000	10000	4.658.870.000	SEKSI PAKAN TERNAK	OPD Provinsi; PROVINSI JAWA TENGAH
									Jumlah pengawasan produksi dan peredaran pakan ternak		Laporan	10	158.130.000	10	158.130.000	10	158.130.000	SEKSI PAKAN TERNAK	OPD Provinsi; PROVINSI JAWA TENGAH
								Persentase kelompok terfasilitasi pengembangan perbibitan ternak			%	1	5.161.000.000	1	5.161.000.000	1	5.661.000.000	Bidang Budidaya	
				3.27.02.1.04.02					Pengembangan dan Pelaksanaan Sistem Manajemen Mutu Benih/Bibit Ternak dan Tanaman Pakan Ternak, Bahan Pakan, serta Pakan Kewenangan Provinsi				5.161.000.000		5.161.000.000		5.661.000.000		
									Jumlah kelompok terfasilitasi pengembangan perbibitan ternak		Kelompok	14	5.161.000.000	14	5.161.000.000	14	5.661.000.000	SEKSI PERBIBITAN	OPD Provinsi; PROVINSI JAWA TENGAH
								Persentase peningkatan Pengawasan Peredaran Obat Hewan			%	1	920.000.000	1	920.000.000	1	920.000.000	Bidang Veteriner	
				3.27.02.1.06				Pengawasan Peredaran Obat Hewan di Tingkat Distributor					920.000.000		920.000.000		920.000.000		
								Jumlah distributor obat hewan yang sesuai standar			Unit	5	920.000.000	5	920.000.000	5	920.000.000	Bidang Veteriner	
				3.27.02.1.06.01				Pemeriksaan Mutu, Khasiat dan Keamanan Peredaran Obat Hewan					920.000.000		920.000.000		920.000.000		
								Jumlah pembinaan dan rekomendasi distributor usaha peredaran obat hewan			Kali	5	70.000.000	5	70.000.000	5	70.000.000	SEKSI PENGAWASAN OBAT HEWAN DAN KEAMANAN PRODUK HEWAN	OPD Provinsi; PROVINSI JAWA TENGAH
								Jumlah Pengawasan Obat hewan dan produk hewan			Unit	5	850.000.000	5	850.000.000	5	850.000.000	SEKSI PENGAWASAN OBAT HEWAN DAN KEAMANAN PRODUK HEWAN	OPD Provinsi; PROVINSI JAWA TENGAH
								Persentase peningkatan produksi dan distribusi semen beku			%	1	5.269.545.000	1	5.269.545.000	1	5.123.293.000	Balai Inseminasi Buatan Kelas A	

Tujuan	Indikator Tujuan	Sasaran	Indikator Sasaran	Kode	Program	Indikator Program	Kegiatan	Indikator Kegiatan	Sub Kegiatan	Indikator Sub Kegiatan	Satuan	Capaian Kinerja Program dan Kerangka Pendanaan Tahun 2022						Unit Kerja Perangkat Daerah	Lokasi
												RKPD		APBD		P-RKPD			
												Target	Rp	Target	Rp	Target	Rp		
(1)	(2)	(3)	(4)	(5)	(6)	(7)	(8)	(9)	(10)	(11)	(12)	(13)	(14)	(15)	(16)	(17)	(18)	(19)	(20)
				3.27.02.1.04			Peningkatan Ketersediaan dan Mutu Benih/Bibit Ternak dan Tanaman Pakan Ternak, Bahan Pakan, serta Pakan Kewenangan Provinsi						5.269.545.000	5.269.545.000		5.123.293.000			
								Jumlah Produksi semen Beku			Dosis	500000	1.796.225.000	500000	1.796.225.000	500000	1.887.525.000	Balai Inseminasi Buatan Kelas A	
				3.27.02.1.04.02					Pengembangan dan Pelaksanaan Sistem Manajemen Mutu Benih/Bibit Ternak dan Tanaman Pakan Ternak, Bahan Pakan, serta Pakan Kewenangan Provinsi				1.796.225.000	1.796.225.000		1.887.525.000			
									Jumlah Ternak Pejantan Yang Layak Diproses semen bekunya		Ekor	38	1.577.175.000	38	1.577.175.000	38	1.668.475.000	SEKSI PRODUKSI DAN DISTRIBUSI	OPD Provinsi; PROVINSI JAWA TENGAH
									Jumlah semen beku yang terdistribusi		Dosis	425000	219.050.000	425000	219.050.000	425000	219.050.000	SEKSI PRODUKSI DAN DISTRIBUSI	OPD Provinsi; PROVINSI JAWA TENGAH
								S/C hasil IB dari straw produksi BIB Ungaran			Nilai	2	3.473.320.000	2	3.473.320.000	2	3.235.768.000	Balai Inseminasi Buatan Kelas A	
				3.27.02.1.04.01					Pemberian Bimbingan Peningkatan Produksi Benih/Bibit Ternak dan Tanaman Pakan Ternak, Bahan Pakan, serta Pakan Kewenangan Provinsi				3.473.320.000	3.473.320.000		3.235.768.000			
									Jumlah ternak bunting dari IB Straw BIB Ungaran		Ekor	50000	3.473.320.000	50000	3.473.320.000	50000	3.235.768.000	SEKSI PEMELIHARAAN TERNAK DAN PELAYANAN REPRODUKSI	OPD Provinsi; PROVINSI JAWA TENGAH
						Persentase peningkatan produksi ternak					%	1	5.870.458.000	1	5.870.458.000	1	6.354.446.000	Balai Budidaya dan Pembibitan Ternak Terpadu Kelas A	
				3.27.02.1.04					Peningkatan Ketersediaan dan Mutu Benih/Bibit Ternak dan Tanaman Pakan Ternak, Bahan Pakan, serta Pakan Kewenangan Provinsi				5.870.458.000	5.870.458.000		6.354.446.000			
									Jumlah produksi ternak ruminansia		(ST)/(AU)		3.464.372.000	23.55	3.464.372.000	23.55	3.493.872.000	Balai Budidaya dan Pembibitan Ternak Terpadu Kelas A	
				3.27.02.1.04.01					Pemberian Bimbingan Peningkatan Produksi Benih/Bibit Ternak dan Tanaman Pakan Ternak, Bahan Pakan, serta Pakan Kewenangan Provinsi				3.464.372.000	3.464.372.000		3.493.872.000			

									Jumlah produksi ternak ruminansia	Ekor	152	1.212.107.000	152	1.212.107.000	152	1.241.607.000	SEKSI BUDIDAYA DAN PEMBIBITAN TERNAK RUMINANSIA	OPD Provinsi; KAB. TEMANGGUNG; KAB. WONOSOBO; KAB. KENDAL; KAB. PURWOREJO
									Jumlah produksi susu	Liter	37000	1.101.270.000	37000	1.101.270.000	37000	1.101.270.000	SEKSI BUDIDAYA DAN PEMBIBITAN TERNAK RUMINANSIA	OPD Provinsi; KAB. TEMANGGUNG; KAB. SEMARANG; KOTA SURAKARTA
									Jumlah bibit ternak ruminansia yang ber SKLB	Ekor	60	1.150.995.000	60	1.150.995.000	60	1.150.995.000	SEKSI BUDIDAYA DAN PEMBIBITAN TERNAK RUMINANSIA	OPD Provinsi; KAB. KENDAL; KAB. TEMANGGUNG; KAB. WONOSOBO; KAB. BANJARNEGARA
								Jumlah produksi ternak nonruminansia	(ST)/(AU)	185	2.406.086.000	185	2.406.086.000	185	2.860.574.000	2.860.574.000	Balai Budidaya dan Pembibitan Ternak Terpadu Kelas A	
			3.27.02.1.04.01					Pemberian Bimbingan Peningkatan Produksi Benih/Bibit Ternak dan Tanaman Pakan Ternak, Bahan Pakan, serta Pakan Kewenangan Provinsi				2.406.086.000		2.406.086.000		2.860.574.000		
									Jumlah produksi ternak nonruminansia	Ekor	44945	1.390.736.000	44945	1.390.736.000	44945	1.845.224.000	SEKSI BUDIDAYA DAN PEMBIBITAN TERNAK NON RUMINANSIA	OPD Provinsi; KOTA SURAKARTA; KAB. SEMARANG; KAB. TEMANGGUNG
									Jumlah produksi telur	Butir	476280	1.015.350.000	476280	1.015.350.000	476280	1.015.350.000	SEKSI BUDIDAYA DAN PEMBIBITAN TERNAK NON RUMINANSIA	OPD Provinsi; KOTA SURAKARTA; KAB. TEMANGGUNG; KAB. SEMARANG
			3.27.03		PROGRAM PENYEDIAAN DAN PENGEMBANGAN PRASARANA PERTANIAN							5.310.000.000		5.310.000.000		5.310.000.000		
								Persentase kenaikan fasilitas sarpras peternakan		%	1	5.310.000.000	1	5.310.000.000	1	5.310.000.000	Bidang Prasarana, Sarana dan Penyuluhan	
			3.27.03.1.01				Penataan Prasarana Pertanian					5.310.000.000		5.310.000.000		5.310.000.000		
								Jumlah Peternak yang terfasilitasi		Orang	100	4.129.000.000	100	4.129.000.000	100	4.129.000.000	Bidang Prasarana, Sarana dan Penyuluhan	
			3.27.03.1.01.09					Koordinasi, Sinkronisasi dan Penataan Prasarana Pendukung Pertanian Lainnya				4.129.000.000		4.129.000.000		4.129.000.000		
								Jumlah prasarana peternakan yang terfasilitasi		Unit	8	2.614.500.000	8	2.614.500.000	8	2.614.500.000	SEKSI INOVASI DAN INFRASTRUKTUR	OPD Provinsi; PROVINSI JAWA TENGAH
								Jumlah inovasi peternakan yang terfasilitasi		Unit	8	1.514.500.000	8	1.514.500.000	8	1.514.500.000	SEKSI INOVASI DAN INFRASTRUKTUR	OPD Provinsi; PROVINSI JAWA TENGAH
								Jumlah Pelaku Usaha yang terfasilitasi		Unit	10	1.181.000.000	10	1.181.000.000	10	1.181.000.000	Bidang Prasarana, Sarana dan Penyuluhan	
			3.27.03.1.01.02					Pengendalian dan Pemanfaatan Prasarana, Kawasan dan Komoditas Pertanian				1.181.000.000		1.181.000.000		1.181.000.000		
								Jumlah pengolahan dan pemasaran yang terfasilitasi		Unit	10	1.181.000.000	10	1.181.000.000	10	1.181.000.000	SEKSI PENGOLAHAN DAN PEMASARAN	OPD Provinsi; PROVINSI JAWA TENGAH
			3.27.04		PROGRAM PENGENDALIAN KESEHATAN HEWAN DAN KESEHATAN MASYARAKAT VETERINER							15.741.085.000		15.741.085.000		16.260.635.000		

Tujuan	Indikator Tujuan	Sasaran	Indikator Sasaran	Kode	Program	Indikator Program	Kegiatan	Indikator Kegiatan	Sub Kegiatan	Indikator Sub Kegiatan	Satuan	Capaian Kinerja Program dan Kerangka Pendanaan Tahun 2022						Unit Kerja Perangkat Daerah	Lokasi
												RKPD		APBD		P-RKPD			
												Target	Rp	Target	Rp	Target	Rp		
(1)	(2)	(3)	(4)	(5)	(6)	(7)	(8)	(9)	(10)	(11)	(12)	(13)	(14)	(15)	(16)	(17)	(18)	(19)	(20)
						Persentase penurunan PHMS (Penyakit Hewan Menular Strategis)					%	5	12.641.085.000	5	12.641.085.000	5	12.929.085.000	Bidang Veteriner	
				3.27.04.1.01			Penjaminan Kesehatan Hewan, Penutupan dan Pembukaan Daerah Wabah Penyakit Hewan Menular Lintas Daerah Kabupaten/Kota dalam 1 (satu) Daerah Provinsi						12.141.085.000		12.141.085.000		12.429.085.000		
								Persentase laporan penyakit yang tertangani			%	75	12.141.085.000	75	12.141.085.000	75	12.429.085.000	Bidang Veteriner	
				3.27.04.1.01.01					Pengendalian Risiko dan Penanggulangan Penyakit Hewan dan Zoonosis				12.141.085.000		12.141.085.000		12.429.085.000		
									Jumlah Laporan Kasus Penyakit yang direpson	Laporan	255571	800.000.000	255571	800.000.000	255571	2.208.000.000	SEKSI KESEHATAN HEWAN	OPD Provinsi; PROVINSI JAWA TENGAH	
									Jumlah pemetaan penyakit hewan menular strategis	Buah	1	11.341.085.000	1	11.341.085.000	1	10.221.085.000	SEKSI KESEHATAN HEWAN	OPD Provinsi; PROVINSI JAWA TENGAH	
				3.27.04.1.03			Penerapan Persyaratan Teknis Sertifikasi Zona/Kompartemen Bebas Penyakit dan Unit Usaha Produk Hewan						500.000.000		500.000.000		500.000.000		
								Jumlah produk hewan yang terjamin Mutu dan keamanannya			Buah	10	500.000.000	10	500.000.000	10	500.000.000	Bidang Veteriner	
				3.27.04.1.03.01					Pemenuhan Persyaratan Teknis Sertifikasi Zona/Kompartemen Bebas Penyakit				500.000.000		500.000.000		500.000.000		
									Jumlah pelaku usaha yang terfasilitasi NKV	Unit	20	500.000.000	20	500.000.000	20	500.000.000	SEKSI KESEHATAN MASYARAKAT VETERINER	OPD Provinsi; PROVINSI JAWA TENGAH	
						Persentase penurunan pemotongan betina produktif					%	10	500.000.000	10	500.000.000	10	500.000.000	Bidang Veteriner	
				3.27.04.1.03			Penerapan Persyaratan Teknis Sertifikasi Zona/Kompartemen Bebas Penyakit dan Unit Usaha Produk Hewan						500.000.000		500.000.000		500.000.000		
								Jumlah pengendalian pemotongan ternak ruminansia betina produktif			Ekor	500	500.000.000	500	500.000.000	500	500.000.000	Bidang Veteriner	

Tujuan	Indikator Tujuan	Sasaran	Indikator Sasaran	Kode	Program	Indikator Program	Kegiatan	Indikator Kegiatan	Sub Kegiatan	Indikator Sub Kegiatan	Satuan	Capaian Kinerja Program dan Kerangka Pendanaan Tahun 2022						Unit Kerja Perangkat Daerah	Lokasi
												RKPD		APBD		P-RKPD			
												Target	Rp	Target	Rp	Target	Rp		
(1)	(2)	(3)	(4)	(5)	(6)	(7)	(8)	(9)	(10)	(11)	(12)	(13)	(14)	(15)	(16)	(17)	(18)	(19)	(20)
				3.27.04.1.03.01					Pemenuhan Persyaratan Teknis Sertifikasi Zona/Kompartemen Bebas Penyakit				500.000.000		500.000.000		500.000.000		
									Jumlah pengawasan pemotongan ternak ruminansia betina produktif		Ekor	500	500.000.000	500	500.000.000	500	500.000.000	SEKSI KESEHATAN MASYARAKAT VETERINER	OPD Provinsi; PROVINSI JAWA TENGAH
						Persentase penurunan PHMS (Penyakit Hewan Menular Strategis)					%	5	1.240.000.000	5	1.240.000.000	5	1.318.000.000	Balai veteriner semarang	
				3.27.04.1.02			Pengawasan Pemasukan dan Pengeluaran Hewan dan Produk Hewan Lintas Daerah Provinsi						1.240.000.000		1.240.000.000		1.318.000.000		
								IK: Tingkat Kepuasan Pelanggan			%	81	1.240.000.000	81	1.240.000.000	81	1.318.000.000	Balai veteriner semarang	
				3.27.04.1.02.02			Pengawasan atas Penerapan Persyaratan Teknis untuk Pemasukan dan/atau Pengeluaran Hewan dan Produk Hewan						1.240.000.000		1.240.000.000		1.318.000.000		
									Jumlah ternak yang terlayani Kesehatan hewan Wilayah Jateng Utara		Ekor	13550	200.000.000	13550	200.000.000	13550	250.000.000	Balai veteriner semarang	OPD Provinsi; PROVINSI JAWA TENGAH
									Jumlah sampel yang diuji di Laboratorium Veteriner Wilayah Jateng Utara		Kali	23800	790.000.000	23800	790.000.000	23800	818.000.000	Balai veteriner semarang	OPD Provinsi; PROVINSI JAWA TENGAH
									Jumlah Pengawasan lalulintas hewan di Jawa Tengah Utara		(ST)/(AU)	500000	250.000.000	500000	250.000.000	500000	250.000.000	Balai veteriner semarang	OPD Provinsi; PROVINSI JAWA TENGAH
						Persentase penurunan PHMS (Penyakit Hewan Menular Strategis)					%	5	1.360.000.000	5	1.360.000.000	5	1.513.550.000	Balai veteriner boyolali	
				3.27.04.1.02			Pengawasan Pemasukan dan Pengeluaran Hewan dan Produk Hewan Lintas Daerah Provinsi						1.360.000.000		1.360.000.000		1.513.550.000		
								Tingkat Kepuasan Pelanggan			Nilai	81	1.360.000.000	81	1.360.000.000	81	1.513.550.000	Balai veteriner boyolali	
				3.27.04.1.02.02			Pengawasan atas Penerapan Persyaratan Teknis untuk Pemasukan dan/atau Pengeluaran Hewan dan Produk Hewan						1.360.000.000		1.360.000.000		1.513.550.000		

Tujuan	Indikator Tujuan	Sasaran	Indikator Sasaran	Kode	Program	Indikator Program	Kegiatan	Indikator Kegiatan	Sub Kegiatan	Indikator Sub Kegiatan	Satuan	Capaian Kinerja Program dan Kerangka Pendanaan Tahun 2022						Unit Kerja Perangkat Daerah	Lokasi
												RKPD		APBD		P-RKPD			
												Target	Rp	Target	Rp	Target	Rp		
(1)	(2)	(3)	(4)	(5)	(6)	(7)	(8)	(9)	(10)	(11)	(12)	(13)	(14)	(15)	(16)	(17)	(18)	(19)	(20)
										Jumlah ternak yang terlayani Kesehatan hewan Wilayah Jateng Selatan	Ekor	13750	300.000.000	13750	300.000.000	13750	401.550.000	Balai veteriner boyolali	OPD Provinsi; PROVINSI JAWA TENGAH
										Jumlah sampel yang diuji di Laboratorium Veteriner Wilayah Jateng Selatan	Kali	27800	850.000.000	27800	850.000.000	27800	902.000.000	Balai veteriner boyolali	OPD Provinsi; PROVINSI JAWA TENGAH
										Jumlah Pengawasan lalulintas hewan di Jawa Tengah Selatan	(ST)/(AU)	500000	210.000.000	500000	210.000.000	500000	210.000.000	Balai veteriner boyolali	OPD Provinsi; PROVINSI JAWA TENGAH
				3.27.07	PROGRAM PENYULUHAN PERTANIAN								12.631.000.000		12.631.000.000		13.891.000.000		
						Persentase kenaikan fasilitas penyuluhan dan kemitraan					%	14	12.631.000.000	14	12.631.000.000	14	13.891.000.000	Bidang Prasarana, Sarana dan Penyuluhan	
				3.27.07.1.03		Pengembangan Kapasitas Kelembagaan Ekonomi Petani Berbasis Kawasan							12.631.000.000		12.631.000.000		13.891.000.000		
							Jumlah Kelompok Ternak yang Terfasilitasi Pengembangan Kelembagaan dan Kemitraan				Kelompok	35	12.631.000.000	35	12.631.000.000	35	13.891.000.000	Bidang Prasarana, Sarana dan Penyuluhan	
				3.27.07.1.03.01					Pembentukan dan Penguatan Kelembagaan Koorporasi Petani				12.631.000.000		12.631.000.000		13.891.000.000		
										Jumlah Kelompok yang Didampingi Pengembangan Penguatan kelembagaan dan kemitraan peternakan	Kelompok	32	11.551.000.000	32	11.551.000.000	32	11.911.000.000	SEKSI PENYULUHAN DAN KEMITRAAN	OPD Provinsi; PROVINSI JAWA TENGAH
										Jumlah Peternak yang mengikuti pendidikan dan pelatihan	Orang	500	1.080.000.000	500	1.080.000.000	500	1.980.000.000	SEKSI PENYULUHAN DAN KEMITRAAN	OPD Provinsi; PROVINSI JAWA TENGAH
Meningkatkan tata kelola organisasi perangkat daerah													62.381.461.000		62.381.461.000		60.116.264.000	Dinas Peternakan dan Kesehatan Hewan	
	Nilai Kepuasan Masyarakat										%	80		80		80		Dinas Peternakan dan Kesehatan Hewan	
		Meningkatnya kualitas pelayanan perangkat daerah											60.921.961.000		60.921.961.000		58.766.724.000	Dinas Peternakan dan Kesehatan Hewan	
			Nilai Kepuasan Masyarakat								%	80	60.921.961.000	80	60.921.961.000	80	58.766.724.000	Dinas Peternakan dan Kesehatan Hewan	
				X.XX.01	PROGRAM PENUNJANG URUSAN PEMERINTAHAN DAERAH PROVINSI								60.921.961.000		60.921.961.000		58.766.724.000		
						Persentase ketercapaian administrasi pelayanan Perangkat Daerah					%	100	41.754.904.000	100	41.754.904.000	100	39.935.417.000	Dinas Peternakan dan Kesehatan Hewan	

Tujuan	Indikator Tujuan	Sasaran	Indikator Sasaran	Kode	Program	Indikator Program	Kegiatan	Indikator Kegiatan	Sub Kegiatan	Indikator Sub Kegiatan	Satuan	Capaian Kinerja Program dan Kerangka Pendanaan Tahun 2022						Unit Kerja Perangkat Daerah	Lokasi
												RKPD		APBD		P-RKPD			
												Target	Rp	Target	Rp	Target	Rp		
(1)	(2)	(3)	(4)	(5)	(6)	(7)	(8)	(9)	(10)	(11)	(12)	(13)	(14)	(15)	(16)	(17)	(18)	(19)	(20)
				X.XX.01.1.02			Administrasi Keuangan Perangkat Daerah						29.419.829.000	29.419.829.000		27.909.782.000			
							Jumlah laporan pelaksanaan administrasi keuangan perangkat Daerah				Laporan	2	29.419.829.000	2	29.419.829.000	2	27.909.782.000	Dinas Peternakan dan Kesehatan Hewan	
				X.XX.01.1.02.01									29.100.629.000	29.100.629.000		27.590.582.000			
													29.100.629.000	12	29.100.629.000	12	27.590.582.000	SUB BAGIAN KEUANGAN	OPD Provinsi
				X.XX.01.1.02.02									274.200.000	274.200.000		274.200.000			
													274.200.000	12	274.200.000	12	274.200.000	SUB BAGIAN KEUANGAN	OPD Provinsi
				X.XX.01.1.02.03															
																		SUB BAGIAN KEUANGAN	OPD Provinsi
				X.XX.01.1.02.04									45.000.000	45.000.000		45.000.000			
													45.000.000	1	45.000.000	1	45.000.000	SUB BAGIAN KEUANGAN	OPD Provinsi
				X.XX.01.1.02.06															
																		SUB BAGIAN KEUANGAN	OPD Provinsi
				X.XX.01.1.02.07															
																		SUB BAGIAN KEUANGAN	OPD Provinsi
				X.XX.01.1.03			Administrasi Barang Milik Daerah pada Perangkat Daerah						528.850.000	528.850.000		528.850.000			

Tujuan	Indikator Tujuan	Sasaran	Indikator Sasaran	Kode	Program	Indikator Program	Kegiatan	Indikator Kegiatan	Sub Kegiatan	Indikator Sub Kegiatan	Satuan	Capaian Kinerja Program dan Kerangka Pendanaan Tahun 2022						Unit Kerja Perangkat Daerah	Lokasi
												RKPD		APBD		P-RKPD			
												Target	Rp	Target	Rp	Target	Rp		
(1)	(2)	(3)	(4)	(5)	(6)	(7)	(8)	(9)	(10)	(11)	(12)	(13)	(14)	(15)	(16)	(17)	(18)	(19)	(20)
								Jumlah laporan pelaksanaan Administrasi Barang Milik Daerah pada Perangkat Daerah			Laporan	1	528.850.000	1	528.850.000	1	528.850.000	Dinas Peternakan dan Kesehatan Hewan	
				X.XX.01.1.03.02					Pengamanan Barang Milik Daerah SKPD				450.000.000		450.000.000		450.000.000		
									Jumlah bulan terpenuhinya premi asuransi barang milik daerah		Bulan	12	450.000.000	12	450.000.000	12	450.000.000	SUB BAGIAN UMUM DAN KEPEGAWAIAN	OPD Provinsi
				X.XX.01.1.03.04					Pembinaan, Pengawasan, dan Pengendalian Barang Milik Daerah pada SKPD				60.000.000		60.000.000		60.000.000		
									Jumlah bulan pelaksanaan kegiatan pembinaan, Pengawasan, dan Pengendalian Barang Milik Daerah pada Perangkat daerah		Bulan	12	60.000.000	12	60.000.000	12	60.000.000	SUB BAGIAN UMUM DAN KEPEGAWAIAN	OPD Provinsi
				X.XX.01.1.03.06					Penatausahaan Barang Milik Daerah pada SKPD				18.850.000		18.850.000		18.850.000		
									Jumlah laporan penatausahaan aset Perangkat Daerah		Laporan	1	18.850.000	1	18.850.000	1	18.850.000	SUB BAGIAN UMUM DAN KEPEGAWAIAN	OPD Provinsi
				X.XX.01.1.04			Administrasi Pendapatan Daerah Kewenangan Perangkat Daerah						105.000.000		105.000.000		105.000.000		
								Jumlah laporan pelaksanaan Pendapatan Daerah Kewenangan Perangkat Daerah			Laporan	1	105.000.000	1	105.000.000	1	105.000.000	Dinas Peternakan dan Kesehatan Hewan	
				X.XX.01.1.04.04					Pendataan dan Pendaftaran Objek Retribusi Daerah										
									Jumlah laporan pendataan dan pendaftaran Objek Retribusi Daerah		Laporan	1		1		0		SUB BAGIAN UMUM DAN KEPEGAWAIAN	OPD Provinsi
				X.XX.01.1.04.07					Pelaporan Pengelolaan Retribusi Daerah				105.000.000		105.000.000		105.000.000		
									Jumlah dokumen pelaporan pengelolaan retribusi		Dokumen	1	105.000.000	1	105.000.000	1	105.000.000	SUB BAGIAN UMUM DAN KEPEGAWAIAN	OPD Provinsi
				X.XX.01.1.05			Administrasi Kepegawaian Perangkat Daerah						295.000.000		295.000.000		295.000.000		
								Jumlah laporan pelaksanaan Administrasi Kepegawaian Perangkat Daerah			Laporan	1	295.000.000	1	295.000.000	1	295.000.000	Dinas Peternakan dan Kesehatan Hewan	

Tujuan	Indikator Tujuan	Sasaran	Indikator Sasaran	Kode	Program	Indikator Program	Kegiatan	Indikator Kegiatan	Sub Kegiatan	Indikator Sub Kegiatan	Satuan	Capaian Kinerja Program dan Kerangka Pendanaan Tahun 2022						Unit Kerja Perangkat Daerah	Lokasi	
												RKPD		APBD		P-RKPD				
												Target	Rp	Target	Rp	Target	Rp			
(1)	(2)	(3)	(4)	(5)	(6)	(7)	(8)	(9)	(10)	(11)	(12)	(13)	(14)	(15)	(16)	(17)	(18)	(19)	(20)	
				X.XX.01.1.05.02					Pengadaan Pakaian Dinas Beserta Atribut Kelengkapannya											
									Jumlah unit pakaian dinas yang diadakan	Paket		100			100		0		SUB BAGIAN UMUM DAN KEPEGAWAIAN	OPD Provinsi
				X.XX.01.1.05.03					Pendataan dan Pengolahan Administrasi Kepegawaian											
									Jumlah bulan pelayanan administrasi kepegawaian perangkat daerah	Bulan	12			12		0			SUB BAGIAN UMUM DAN KEPEGAWAIAN	OPD Provinsi
				X.XX.01.1.05.05					Monitoring, Evaluasi, dan Penilaian Kinerja Pegawai				155.000.000		155.000.000		155.000.000			
									Jumlah dokumen laporan penilaian kinerja pegawai	Dokumen	100		155.000.000	100	155.000.000	100	155.000.000		SUB BAGIAN UMUM DAN KEPEGAWAIAN	OPD Provinsi
				X.XX.01.1.05.09					Pendidikan dan Pelatihan Pegawai Berdasarkan Tugas dan Fungsi				140.000.000		140.000.000		140.000.000			
									Jumlah ASN yang mengikuti DIKLAT/Workshop/Seminar	Orang	20		140.000.000	20	140.000.000	20	140.000.000		SUB BAGIAN UMUM DAN KEPEGAWAIAN	OPD Provinsi
				X.XX.01.1.06			Administrasi Umum Perangkat Daerah						1.924.350.000		1.924.350.000		1.893.850.000			
								Jumlah laporan pelaksanaan administrasi umum Perangkat Daerah		Laporan	1		1.924.350.000	1	1.924.350.000	1	1.893.850.000		Dinas Peternakan dan Kesehatan Hewan	
				X.XX.01.1.06.01					Penyediaan Komponen Instalasi Listrik/Penerangan Bangunan Kantor				100.000.000		100.000.000		100.000.000			
									Jumlah bulan terpenuhinya penyediaan komponen Instalasi Listrik/Penerangan Bangunan Kantor	Bulan	12		100.000.000	12	100.000.000	12	100.000.000		SUB BAGIAN UMUM DAN KEPEGAWAIAN	OPD Provinsi
				X.XX.01.1.06.02					Penyediaan Peralatan dan Perlengkapan Kantor				200.500.000		200.500.000		200.500.000			
									Jumlah unit penyediaan Peralatan Kantor	Paket	5		60.500.000	5	60.500.000	5	60.500.000		SUB BAGIAN UMUM DAN KEPEGAWAIAN	OPD Provinsi
									Jumlah unit penyediaan Perlengkapan Kantor	Paket	5		140.000.000	5	140.000.000	5	140.000.000		SUB BAGIAN UMUM DAN KEPEGAWAIAN	OPD Provinsi
				X.XX.01.1.06.03					Penyediaan Peralatan Rumah Tangga				70.000.000		70.000.000		70.000.000			
									Jumlah bulan terpenuhinya kebutuhan rumah tangga perangkat daerah	Bulan	12		70.000.000	12	70.000.000	12	70.000.000		SUB BAGIAN UMUM DAN KEPEGAWAIAN	OPD Provinsi
				X.XX.01.1.06.04					Penyediaan Bahan Logistik Kantor				350.000.000		350.000.000		310.000.000			

Tujuan	Indikator Tujuan	Sasaran	Indikator Sasaran	Kode	Program	Indikator Program	Kegiatan	Indikator Kegiatan	Sub Kegiatan	Indikator Sub Kegiatan	Satuan	Capaian Kinerja Program dan Kerangka Pendanaan Tahun 2022						Unit Kerja Perangkat Daerah	Lokasi
												RKPD		APBD		P-RKPD			
												Target	Rp	Target	Rp	Target	Rp		
(1)	(2)	(3)	(4)	(5)	(6)	(7)	(8)	(9)	(10)	(11)	(12)	(13)	(14)	(15)	(16)	(17)	(18)	(19)	(20)
										Jumlah Bulan terpenuhinya kebutuhan logistik kantor	Bulan	12	350.000.000	12	350.000.000	12	310.000.000	SUB BAGIAN UMUM DAN KEPEGAWAIAN	OPD Provinsi
				X.XX.01.1.06.05						Penyediaan Barang Cetak dan Penggandaan			175.000.000		175.000.000		175.000.000		
										Jumlah Bulan terpenuhinya kebutuhan barang cetakan dan penggandaan kantor	Bulan	12	175.000.000	12	175.000.000	12	175.000.000	SUB BAGIAN UMUM DAN KEPEGAWAIAN	OPD Provinsi
				X.XX.01.1.06.06						Penyediaan Bahan Bacaan dan Peraturan Perundang-undangan			20.000.000		20.000.000		20.000.000		
										Jumlah bulan tercukupinya kebutuhan bahan bacaan/buku perpustakaan PD	Bulan	12	20.000.000	12	20.000.000	12	20.000.000	SUB BAGIAN UMUM DAN KEPEGAWAIAN	OPD Provinsi
				X.XX.01.1.06.08						Fasilitasi Kunjungan Tamu			240.000.000		240.000.000		249.500.000		
										Jumlah bulan terpenuhinya kebutuhan fasilitasi kunjungan tamu	Bulan	12	240.000.000	12	240.000.000	12	249.500.000	SUB BAGIAN UMUM DAN KEPEGAWAIAN	OPD Provinsi
				X.XX.01.1.06.09						Penyelenggaraan Rapat Koordinasi dan Konsultasi SKPD			733.850.000		733.850.000		733.850.000		
										Jumlah bulan terpenuhinya pelaksanaan rapat-rapat koordinasi dan konsultasi ke dalam dan luar daerah	Bulan	12	733.850.000	12	733.850.000	12	733.850.000	SUB BAGIAN UMUM DAN KEPEGAWAIAN	OPD Provinsi
				X.XX.01.1.06.10						Penatausahaan Arsip Dinamis pada SKPD			30.000.000		30.000.000		30.000.000		
										Jumlah bulan terpenuhinya penatausahaan arsip	Bulan	12	30.000.000	12	30.000.000	12	30.000.000	SUB BAGIAN UMUM DAN KEPEGAWAIAN	OPD Provinsi
				X.XX.01.1.06.11						Dukungan Pelaksanaan Sistem Pemerintahan Berbasis Elektronik pada SKPD			5.000.000		5.000.000		5.000.000		
										Jumlah laporan pelaksanaan SPBE	Laporan	1	5.000.000	1	5.000.000	1	5.000.000	SUB BAGIAN UMUM DAN KEPEGAWAIAN	OPD Provinsi
				X.XX.01.1.07						Pengadaan Barang Milik Daerah Penunjang Urusan Pemerintah Daerah			2.316.275.000		2.316.275.000		2.132.275.000		
										Jumlah laporan Pengadaan Barang Milik Daerah Penunjang Urusan Pemerintah Daerah	Laporan	1	2.316.275.000	1	2.316.275.000	1	2.132.275.000	Dinas Peternakan dan Kesehatan Hewan	

Tujuan	Indikator Tujuan	Sasaran	Indikator Sasaran	Kode	Program	Indikator Program	Kegiatan	Indikator Kegiatan	Sub Kegiatan	Indikator Sub Kegiatan	Satuan	Capaian Kinerja Program dan Kerangka Pendanaan Tahun 2022						Unit Kerja Perangkat Daerah	Lokasi	
												RKPD		APBD		P-RKPD				
												Target	Rp	Target	Rp	Target	Rp			
(1)	(2)	(3)	(4)	(5)	(6)	(7)	(8)	(9)	(10)	(11)	(12)	(13)	(14)	(15)	(16)	(17)	(18)	(19)	(20)	
				X.XX.01.1.07.01					Pengadaan Kendaraan Perorangan Dinas atau Kendaraan Dinas Jabatan											
									Jumlah unit pengadaan kendaraan dinas jabatan	Unit	2			2			0		SUB BAGIAN UMUM DAN KEPEGAWAIAN	OPD Provinsi
				X.XX.01.1.07.02					Pengadaan Kendaraan Dinas Operasional atau Lapangan											
									Jumlah unit pengadaan kendaraan dinas operasional	Unit	4			4			0		SUB BAGIAN UMUM DAN KEPEGAWAIAN	OPD Provinsi
				X.XX.01.1.07.04					Pengadaan Alat Angkutan Darat Tak Bermotor											
									Jumlah Unit pengadaan Alat Angkutan Darat tak bermotor	Unit	5			5			0		SUB BAGIAN UMUM DAN KEPEGAWAIAN	OPD Provinsi
				X.XX.01.1.07.05					Pengadaan Mebel				400.000.000		400.000.000		131.000.000			
									Jumlah unit pengadaan meubelair	Paket	10		400.000.000	10	400.000.000	10	131.000.000	SUB BAGIAN UMUM DAN KEPEGAWAIAN		
				X.XX.01.1.07.06					Pengadaan Peralatan dan Mesin Lainnya				700.000.000		700.000.000		685.000.000			
									Jumlah unit pengadaan Peralatan dan Mesin	Unit	1		700.000.000	1	700.000.000	1	685.000.000	SUB BAGIAN UMUM DAN KEPEGAWAIAN	OPD Provinsi	
				X.XX.01.1.07.07					Pengadaan Aset Tetap Lainnya											
									Jumlah unit pengadaan Aset tetap	Paket	1			1			0		SUB BAGIAN UMUM DAN KEPEGAWAIAN	
				X.XX.01.1.07.08					Pengadaan Aset Tak Berwujud											
									Jumlah unit pengadaan Aset Tak Berwujud	Paket	1			1			0		SUB BAGIAN UMUM DAN KEPEGAWAIAN	OPD Provinsi
				X.XX.01.1.07.09					Pengadaan Gedung Kantor atau Bangunan Lainnya											
									Jumlah unit pengadaan Gedung Kantor / bangunan Lainnya	Paket	1			1			0		SUB BAGIAN UMUM DAN KEPEGAWAIAN	OPD Provinsi
				X.XX.01.1.07.10					Pengadaan Sarana dan Prasarana Gedung Kantor atau Bangunan Lainnya				866.275.000		866.275.000		966.275.000			
									Jumlah unit Sarana dan Prasarana gedung Kantor/ Bangunan Lainnya	Paket	1		866.275.000	1	866.275.000	1	966.275.000	SUB BAGIAN UMUM DAN KEPEGAWAIAN	OPD Provinsi	
				X.XX.01.1.07.11					Pengadaan Sarana dan Prasarana Pendukung Gedung Kantor atau Bangunan Lainnya				350.000.000		350.000.000		350.000.000			
									Jumlah unit pengadaan Sarana dan Prasarana Pendukung Gedung Kantor atau Bangunan Lainnya	Paket	1		350.000.000	1	350.000.000	1	350.000.000	SUB BAGIAN UMUM DAN KEPEGAWAIAN	OPD Provinsi	
				X.XX.01.1.08				Penyediaan Jasa Penunjang Urusan Pemerintahan Daerah					4.366.000.000		4.366.000.000		3.931.500.000			

									Jumlah bulan terpenuhinya biaya Pemeliharaan Rutin/ Berkala dan Pajak Kendaraan Dinas Operasional	Bulan	12		12		0			SUB BAGIAN UMUM DAN KEPEGAWAIAN	OPD Provinsi
			X.XX.01.1.09.04					Penyediaan Jasa Pemeliharaan, Biaya Pemeliharaan dan Perizinan Alat Angkutan Darat Tak Bermotor											
								Jumlah bulan terpenuhinya Biaya Pemeliharaan dan Perizinan Alat Angkutan Darat Tak Bermotor	Bulan	12		12		0				SUB BAGIAN UMUM DAN KEPEGAWAIAN	OPD Provinsi
			X.XX.01.1.09.05					Pemeliharaan Mebel				110.000.000		110.000.000		110.000.000			
								Jumlah bulan terpenuhinya biaya Pemeliharaan Mebel	Bulan	12		110.000.000	12	110.000.000	12	110.000.000		SUB BAGIAN UMUM DAN KEPEGAWAIAN	OPD Provinsi
			X.XX.01.1.09.06					Pemeliharaan Peralatan dan Mesin Lainnya				379.600.000		379.600.000		389.600.000			
								Jumlah bulan terpenuhinya pemeliharaan peralatan dan mesin lainnya	Bulan	12		379.600.000	12	379.600.000	12	389.600.000		SUB BAGIAN UMUM DAN KEPEGAWAIAN	OPD Provinsi
			X.XX.01.1.09.07					Pemeliharaan Aset Tetap Lainnya											
								Jumlah bulan terpenuhinya Pemeliharaan Aset tetap Lainnya	Bulan	12		12		0				SUB BAGIAN UMUM DAN KEPEGAWAIAN	OPD Provinsi
			X.XX.01.1.09.08					Pemeliharaan Aset Tak Berwujud											
								Jumlah bulan terpenuhinya Pemeliharaan Aset tetap tak berwujud	Bulan	12		12		0				SUB BAGIAN UMUM DAN KEPEGAWAIAN	OPD Provinsi
			X.XX.01.1.09.09					Pemeliharaan/Rehabilitasi Gedung Kantor dan Bangunan Lainnya				100.000.000		100.000.000		200.000.000			
								Jumlah Unit Gedung Yang Direhab	Paket	1		100.000.000	1	100.000.000	1	200.000.000		SUB BAGIAN UMUM DAN KEPEGAWAIAN	OPD Provinsi
			X.XX.01.1.09.10					Pemeliharaan/Rehabilitasi Sarana dan Prasarana Gedung Kantor atau Bangunan Lainnya				905.000.000		905.000.000		1.146.350.000			
								Jumlah bulan terpenuhinya Pemeliharaan Rutin/ Berkala dsarana prasarana pendukung gedung kantor	Bulan	12		905.000.000	12	905.000.000	12	1.146.350.000		SUB BAGIAN UMUM DAN KEPEGAWAIAN	OPD Provinsi
			X.XX.01.1.09.11					Pemeliharaan/Rehabilitasi Sarana dan Prasarana Pendukung Gedung Kantor atau Bangunan Lainnya				605.000.000		605.000.000		593.210.000			
								Jumlah bulan terpenuhinya biaya Pemeliharaan Rutin/ Berkala dsarana prasarana pendukung gedung kantor	Bulan	12		605.000.000	12	605.000.000	12	593.210.000		SUB BAGIAN UMUM DAN KEPEGAWAIAN	OPD Provinsi

Tujuan	Indikator Tujuan	Sasaran	Indikator Sasaran	Kode	Program	Indikator Program	Kegiatan	Indikator Kegiatan	Sub Kegiatan	Indikator Sub Kegiatan	Satuan	Capaian Kinerja Program dan Kerangka Pendanaan Tahun 2022						Unit Kerja Perangkat Daerah	Lokasi
												RKPD		APBD		P-RKPD			
												Target	Rp	Target	Rp	Target	Rp		
(1)	(2)	(3)	(4)	(5)	(6)	(7)	(8)	(9)	(10)	(11)	(12)	(13)	(14)	(15)	(16)	(17)	(18)	(19)	(20)
						Persentase ketercapaian administrasi pelayanan Perangkat Daerah					%	100	5.748.720.000	100	5.748.720.000	100	5.768.420.000	Balai Inseminasi Buatan Kelas A	
				X.XX.01.1.06			Administrasi Umum Perangkat Daerah						1.212.820.000		1.212.820.000		1.299.520.000		
								Jumlah laporan pelaksanaan administrasi umum Perangkat Daerah			Laporan	1	1.212.820.000	1	1.212.820.000	1	1.299.520.000	Balai Inseminasi Buatan Kelas A	
				X.XX.01.1.06.01				Penyediaan Komponen Instalasi Listrik/Penerangan Bangunan Kantor					80.000.000		80.000.000		80.000.000		
								Jumlah bulan terpenuhinya penyediaan komponen Instalasi Listrik/Penerangan Bangunan Kantor			Bulan	12	80.000.000	12	80.000.000	12	80.000.000	SUB BAGIAN TATA USAHA	OPD Provinsi
				X.XX.01.1.06.02				Penyediaan Peralatan dan Perlengkapan Kantor					284.500.000		284.500.000		371.200.000		
								Jumlah unit penyediaan Peralatan Kantor			Paket	1	206.500.000	1	206.500.000	1	293.200.000	SUB BAGIAN TATA USAHA	OPD Provinsi
								Jumlah unit penyediaan Perlengkapan Kantor			Paket	1	78.000.000	1	78.000.000	1	78.000.000	SUB BAGIAN TATA USAHA	OPD Provinsi
				X.XX.01.1.06.03				Penyediaan Peralatan Rumah Tangga					103.680.000		103.680.000		103.680.000		
								Jumlah bulan terpenuhinya kebutuhan rumah tangga perangkat daerah			Bulan	12	103.680.000	12	103.680.000	12	103.680.000	SUB BAGIAN TATA USAHA	OPD Provinsi
				X.XX.01.1.06.04				Penyediaan Bahan Logistik Kantor					287.660.000		287.660.000		287.660.000		
								Jumlah Bulan terpenuhinya kebutuhan logistik kantor			Bulan	12	287.660.000	12	287.660.000	12	287.660.000	SUB BAGIAN TATA USAHA	OPD Provinsi
				X.XX.01.1.06.05				Penyediaan Barang Cetak dan Penggandaan					50.000.000		50.000.000		50.000.000		
								Jumlah Bulan terpenuhinya kebutuhan barang cetakan dan penggandaan kantor			Bulan	12	50.000.000	12	50.000.000	12	50.000.000	SUB BAGIAN TATA USAHA	OPD Provinsi
				X.XX.01.1.06.08				Fasilitasi Kunjungan Tamu					106.980.000		106.980.000		106.980.000		
								Jumlah bulan terpenuhinya kebutuhan fasilitasi kunjungan tamu			Bulan	12	106.980.000	12	106.980.000	12	106.980.000	SUB BAGIAN TATA USAHA	OPD Provinsi
				X.XX.01.1.06.09				Penyelenggaraan Rapat Koordinasi dan Konsultasi SKPD					250.000.000		250.000.000		250.000.000		
								Jumlah bulan terpenuhinya pelaksanaan rapat-rapat koordinasi dan konsultasi ke dalam dan luar daerah			Bulan	12	250.000.000	12	250.000.000	12	250.000.000	SUB BAGIAN TATA USAHA	OPD Provinsi

Tujuan	Indikator Tujuan	Sasaran	Indikator Sasaran	Kode	Program	Indikator Program	Kegiatan	Indikator Kegiatan	Sub Kegiatan	Indikator Sub Kegiatan	Satuan	Capaian Kinerja Program dan Kerangka Pendanaan Tahun 2022						Unit Kerja Perangkat Daerah	Lokasi
												RKPD		APBD		P-RKPD			
												Target	Rp	Target	Rp	Target	Rp		
(1)	(2)	(3)	(4)	(5)	(6)	(7)	(8)	(9)	(10)	(11)	(12)	(13)	(14)	(15)	(16)	(17)	(18)	(19)	(20)
				X.XX.01.1.06.10					Penatausahaan Arsip Dinamis pada SKPD				50.000.000		50.000.000		50.000.000		
									Jumlah bulan terpenuhinya penatausahaan arsip		Bulan	12	50.000.000	12	50.000.000	12	50.000.000	SUB BAGIAN TATA USAHA	OPD Provinsi
				X.XX.01.1.07					Pengadaan Barang Milik Daerah Penunjang Urusan Pemerintah Daerah				1.420.000.000		1.420.000.000		1.500.000.000		
									Jumlah laporan Pengadaan Barang Milik Daerah Penunjang Urusan Pemerintah Daerah		Laporan	1	1.420.000.000	1	1.420.000.000	1	1.500.000.000	Balai Inseminasi Buatan Kelas A	
				X.XX.01.1.07.07					Pengadaan Aset Tetap Lainnya				1.100.000.000		1.100.000.000		1.165.000.000		
									Jumlah unit pengadaan Aset tetap		Paket	1	1.100.000.000	1	1.100.000.000	1	1.165.000.000	SUB BAGIAN TATA USAHA	OPD Provinsi
				X.XX.01.1.07.08					Pengadaan Aset Tak Berwujud				70.000.000		70.000.000		70.000.000		
									Jumlah unit pengadaan Aset Tak Berwujud		Paket	1	70.000.000	1	70.000.000	1	70.000.000	SUB BAGIAN TATA USAHA	OPD Provinsi
				X.XX.01.1.07.09					Pengadaan Gedung Kantor atau Bangunan Lainnya										
									Jumlah unit pengadaan Gedung Kantor / bangunan Lainnya		Paket	1		1		0		SUB BAGIAN TATA USAHA	OPD Provinsi
				X.XX.01.1.07.10					Pengadaan Sarana dan Prasarana Gedung Kantor atau Bangunan Lainnya				200.000.000		200.000.000		215.000.000		
									Jumlah unit Sarana dan Prasarana gedung Kantor/ Bangunan Lainnya		Paket	1	200.000.000	1	200.000.000	1	215.000.000	SUB BAGIAN TATA USAHA	
				X.XX.01.1.07.11					Pengadaan Sarana dan Prasarana Pendukung Gedung Kantor atau Bangunan Lainnya				50.000.000		50.000.000		50.000.000		
									Jumlah unit pengadaan Sarana dan Prasarana Pendukung Gedung Kantor atau Bangunan Lainnya		Paket	1	50.000.000	1	50.000.000	1	50.000.000	SUB BAGIAN TATA USAHA	OPD Provinsi
				X.XX.01.1.08					Penyediaan Jasa Penunjang Urusan Pemerintahan Daerah				1.438.800.000		1.438.800.000		1.277.000.000		
									Jumlah laporan Penyediaan Jasa Penunjang Urusan Pemerintahan Daerah		Laporan	1	1.438.800.000	1	1.438.800.000	1	1.277.000.000	Balai Inseminasi Buatan Kelas A	

Tujuan	Indikator Tujuan	Sasaran	Indikator Sasaran	Kode	Program	Indikator Program	Kegiatan	Indikator Kegiatan	Sub Kegiatan	Indikator Sub Kegiatan	Satuan	Capaian Kinerja Program dan Kerangka Pendanaan Tahun 2022						Unit Kerja Perangkat Daerah	Lokasi
												RKPD		APBD		P-RKPD			
												Target	Rp	Target	Rp	Target	Rp		
(1)	(2)	(3)	(4)	(5)	(6)	(7)	(8)	(9)	(10)	(11)	(12)	(13)	(14)	(15)	(16)	(17)	(18)	(19)	(20)
				X.XX.01.1.08.01					Penyediaan Jasa Surat Menyurat				8.840.000		8.840.000		8.840.000		
									Jumlah bulan pemenuhan pelayanan surat menyurat PD		Bulan	12	8.840.000	12	8.840.000	12	8.840.000		SUB BAGIAN TATA USAHA
				X.XX.01.1.08.02					Penyediaan Jasa Komunikasi, Sumber Daya Air dan Listrik				260.000.000		260.000.000		260.000.000		
									Jumlah bulan terpenuhinya Jasa Komunikasi, air dan listrik PD		Bulan	12	260.000.000	12	260.000.000	12	260.000.000		SUB BAGIAN TATA USAHA
				X.XX.01.1.08.03					Penyediaan Jasa Peralatan dan Perlengkapan Kantor				50.000.000		50.000.000		50.000.000		
									Jumlah bulan terpenuhinya jasa peralatan dan perlengkapan kantor		Bulan	12	50.000.000	12	50.000.000	12	50.000.000		SUB BAGIAN TATA USAHA
				X.XX.01.1.08.04					Penyediaan Jasa Pelayanan Umum Kantor				1.119.960.000		1.119.960.000		958.160.000		
									Jumlah bulan terpenuhinya jasa pelayanan umum kantor		Bulan	12	1.104.960.000	12	1.104.960.000	12	943.160.000		SUB BAGIAN TATA USAHA
									Jumlah peringatan hari besar nasional dan daerah		Paket	1	15.000.000	1	15.000.000	1	15.000.000		SUB BAGIAN TATA USAHA
				X.XX.01.1.09					Pemeliharaan Barang Milik Daerah Penunjang Urusan Pemerintahan Daerah				1.677.100.000		1.677.100.000		1.691.900.000		
									Jumlah laporan Pemeliharaan Barang Milik Daerah penunjang Urusan Pemerintahan Daerah		Laporan	1	1.677.100.000	1	1.677.100.000	1	1.691.900.000		Balai Inseminasi Buatan Kelas A
				X.XX.01.1.09.02					Penyediaan Jasa Pemeliharaan, Biaya Pemeliharaan, Pajak dan Perizinan Kendaraan Dinas Operasional atau Lapangan				200.000.000		200.000.000		200.000.000		
									Jumlah bulan terpenuhinya biaya Pemeliharaan Rutin/ Berkala dan Pajak Kendaraan Dinas Operasional		Bulan	12	200.000.000	12	200.000.000	12	200.000.000		SUB BAGIAN TATA USAHA
				X.XX.01.1.09.06					Pemeliharaan Peralatan dan Mesin Lainnya				481.600.000		481.600.000		481.600.000		
									Jumlah bulan terpenuhinya Pemeliharaan peralatan dan mesin lainnya		Bulan	12	481.600.000	12	481.600.000	12	481.600.000		SUB BAGIAN TATA USAHA

Tujuan	Indikator Tujuan	Sasaran	Indikator Sasaran	Kode	Program	Indikator Program	Kegiatan	Indikator Kegiatan	Sub Kegiatan	Indikator Sub Kegiatan	Satuan	Capaian Kinerja Program dan Kerangka Pendanaan Tahun 2022						Unit Kerja Perangkat Daerah	Lokasi
												RKPD		APBD		P-RKPD			
												Target	Rp	Target	Rp	Target	Rp		
(1)	(2)	(3)	(4)	(5)	(6)	(7)	(8)	(9)	(10)	(11)	(12)	(13)	(14)	(15)	(16)	(17)	(18)	(19)	(20)
				X.XX.01.1.09.07					Pemeliharaan Aset Tetap Lainnya				410.500.000		410.500.000		600.300.000		
									Jumlah bulan terpenuhinya Pemeliharaan Aset tetap Lainnya		Bulan	12	410.500.000	12	410.500.000	12	600.300.000	SUB BAGIAN TATA USAHA	OPD Provinsi
				X.XX.01.1.09.08					Pemeliharaan Aset Tak Berwujud				10.000.000		10.000.000		10.000.000		
									Jumlah bulan terpenuhinya Pemeliharaan Aset tetap tak berwujud		Bulan	12	10.000.000	12	10.000.000	12	10.000.000	SUB BAGIAN TATA USAHA	OPD Provinsi
				X.XX.01.1.09.09					Pemeliharaan/Rehabilitasi Gedung Kantor dan Bangunan Lainnya				310.000.000		310.000.000		310.000.000		
									Jumlah Unit Gedung Yang Direhab		Paket	1	310.000.000	1	310.000.000	1	310.000.000	SUB BAGIAN TATA USAHA	OPD Provinsi
				X.XX.01.1.09.10					Pemeliharaan/Rehabilitasi Sarana dan Prasarana Gedung Kantor atau Bangunan Lainnya				265.000.000		265.000.000		90.000.000		
									Jumlah bulan terpenuhinya Pemeliharaan Rutin/ Berkala dsarana prasarana gedung kantor		Bulan	12	265.000.000	12	265.000.000	12	90.000.000	SUB BAGIAN TATA USAHA	OPD Provinsi
						Persentase ketercapaian administrasi pelayanan Perangkat Daerah					%	100	6.736.737.000	100	6.736.737.000	100	6.612.837.000	Balai Budidaya dan Pembibitan Ternak Terpadu Kelas A	
				X.XX.01.1.06			Administrasi Umum Perangkat Daerah						1.399.621.000		1.399.621.000		1.389.621.000		
								Jumlah laporan pelaksanaan administrasi umum Perangkat Daerah			Laporan	1	1.399.621.000	1	1.399.621.000	1	1.389.621.000	Balai Budidaya dan Pembibitan Ternak Terpadu Kelas A	
				X.XX.01.1.06.01					Penyediaan Komponen Instalasi Listrik/Penerangan Bangunan Kantor				80.000.000		80.000.000		70.000.000		
									Jumlah bulan terpenuhinya penyediaan komponen Instalasi Listrik/Penerangan Bangunan Kantor		Bulan	12	80.000.000	12	80.000.000	12	70.000.000	SUB BAGIAN TATA USAHA	OPD Provinsi; PROVINSI JAWA TENGAH
				X.XX.01.1.06.02					Penyediaan Peralatan dan Perlengkapan Kantor				176.500.000		176.500.000		176.500.000		
									Jumlah unit penyediaan Peralatan Kantor		Paket	1	46.800.000	1	46.800.000	1	46.800.000	SUB BAGIAN TATA USAHA	OPD Provinsi
									Jumlah unit penyediaan Perlengkapan Kantor		Paket	1	129.700.000	1	129.700.000	1	129.700.000	SUB BAGIAN TATA USAHA	OPD Provinsi; PROVINSI JAWA TENGAH
				X.XX.01.1.06.03					Penyediaan Peralatan Rumah Tangga				92.054.000		92.054.000		92.054.000		
									Jumlah bulan terpenuhinya kebutuhan rumah tangga perangkat daerah		Bulan	12	92.054.000	12	92.054.000	12	92.054.000	SUB BAGIAN TATA USAHA	OPD Provinsi

Tujuan	Indikator Tujuan	Sasaran	Indikator Sasaran	Kode	Program	Indikator Program	Kegiatan	Indikator Kegiatan	Sub Kegiatan	Indikator Sub Kegiatan	Satuan	Capaian Kinerja Program dan Kerangka Pendanaan Tahun 2022						Unit Kerja Perangkat Daerah	Lokasi
												RKPD		APBD		P-RKPD			
												Target	Rp	Target	Rp	Target	Rp		
(1)	(2)	(3)	(4)	(5)	(6)	(7)	(8)	(9)	(10)	(11)	(12)	(13)	(14)	(15)	(16)	(17)	(18)	(19)	(20)
				X.XX.01.1.06.04					Penyediaan Bahan Logistik Kantor				459.523.000		459.523.000		459.523.000		
									Jumlah Bulan terpenuhinya kebutuhan logistik kantor		Bulan	12	459.523.000	12	459.523.000	12	459.523.000	SUB BAGIAN TATA USAHA	OPD Provinsi
				X.XX.01.1.06.05					Penyediaan Barang Cetak dan Penggandaan				172.350.000		172.350.000		172.350.000		
									Jumlah Bulan terpenuhinya kebutuhan barang cetakan dan penggandaan kantor		Bulan	12	172.350.000	12	172.350.000	12	172.350.000	SUB BAGIAN TATA USAHA	OPD Provinsi
				X.XX.01.1.06.08					Fasilitasi Kunjungan Tamu				92.250.000		92.250.000		92.250.000		
									Jumlah bulan terpenuhinya kebutuhan fasilitas kunjungan tamu		Bulan	12	92.250.000	12	92.250.000	12	92.250.000	SUB BAGIAN TATA USAHA	OPD Provinsi
				X.XX.01.1.06.09					Penyelenggaraan Rapat Koordinasi dan Konsultasi SKPD				300.000.000		300.000.000		300.000.000		
									Jumlah bulan terpenuhinya pelaksanaan rapat-rapat koordinasi dan konsultasi ke dalam dan luar daerah		Bulan	12	300.000.000	12	300.000.000	12	300.000.000	SUB BAGIAN TATA USAHA	OPD Provinsi
				X.XX.01.1.06.10					Penatausahaan Arsip Dinamis pada SKPD				26.944.000		26.944.000		26.944.000		
									Jumlah bulan terpenuhinya penatausahaan arsip		Bulan	12	26.944.000	12	26.944.000	12	26.944.000	SUB BAGIAN TATA USAHA	OPD Provinsi
				X.XX.01.1.07			Pengadaan Barang Milik Daerah Penunjang Urusan Pemerintah Daerah						1.070.000.000		1.070.000.000		980.000.000		
								Jumlah laporan Pengadaan Barang Milik Daerah Penunjang Urusan Pemerintah Daerah			Laporan	1	1.070.000.000	1	1.070.000.000	1	980.000.000	Balai Budidaya dan Pembibitan Ternak Terpadu Kelas A	
				X.XX.01.1.07.07					Pengadaan Aset Tetap Lainnya				700.000.000		700.000.000		700.000.000		
									Jumlah unit pengadaan Aset tetap		Paket	1	700.000.000	1	700.000.000	1	700.000.000	SUB BAGIAN TATA USAHA	OPD Provinsi; PROVINSI JAWA TENGAH
				X.XX.01.1.07.08					Pengadaan Aset Tak Berwujud										
									Jumlah unit pengadaan Aset Tak Berwujud		Paket	1		1		0		SUB BAGIAN TATA USAHA	OPD Provinsi; PROVINSI JAWA TENGAH
				X.XX.01.1.07.09					Pengadaan Gedung Kantor atau Bangunan Lainnya										
									Jumlah unit pengadaan Gedung Kantor / bangunan Lainnya		Paket	1		1		0		SUB BAGIAN TATA USAHA	OPD Provinsi; PROVINSI JAWA TENGAH
				X.XX.01.1.07.10					Pengadaan Sarana dan Prasarana Gedung Kantor atau Bangunan Lainnya				370.000.000		370.000.000		280.000.000		

Tujuan	Indikator Tujuan	Sasaran	Indikator Sasaran	Kode	Program	Indikator Program	Kegiatan	Indikator Kegiatan	Sub Kegiatan	Indikator Sub Kegiatan	Satuan	Capaian Kinerja Program dan Kerangka Pendanaan Tahun 2022						Unit Kerja Perangkat Daerah	Lokasi
												RKPD		APBD		P-RKPD			
												Target	Rp	Target	Rp	Target	Rp		
(1)	(2)	(3)	(4)	(5)	(6)	(7)	(8)	(9)	(10)	(11)	(12)	(13)	(14)	(15)	(16)	(17)	(18)	(19)	(20)
										Jumlah unit Sarana dan Prasarana gedung Kantor/ Bangunan Lainnya	Paket	1	370.000.000	1	370.000.000	1	280.000.000	SUB BAGIAN TATA USAHA	OPD Provinsi; PROVINSI JAWA TENGAH
				X.XX.01.1.07.11						Pengadaan Sarana dan Prasarana Pendukung Gedung Kantor atau Bangunan Lainnya									
										Jumlah unit pengadaan Sarana dan Prasarana Pendukung Gedung Kantor atau Bangunan Lainnya	Paket	1		1		0		SUB BAGIAN TATA USAHA	OPD Provinsi; PROVINSI JAWA TENGAH
				X.XX.01.1.08						Penyediaan Jasa Penunjang Urusan Pemerintahan Daerah			2.744.616.000		2.744.616.000		2.751.716.000		
										Jumlah laporan Penyediaan Jasa Penunjang Urusan Pemerintahan Daerah	Laporan	1	2.744.616.000	1	2.744.616.000	1	2.751.716.000	Balai Budidaya dan Pembibitan Ternak Terpadu Kelas A	
				X.XX.01.1.08.01						Penyediaan Jasa Surat Menyurat			15.200.000		15.200.000		11.200.000		
										Jumlah bulan pemenuhan pelayanan surat menyurat PD	Bulan	12	15.200.000	12	15.200.000	12	11.200.000	SUB BAGIAN TATA USAHA	OPD Provinsi; PROVINSI JAWA TENGAH
				X.XX.01.1.08.02						Penyediaan Jasa Komunikasi, Sumber Daya Air dan Listrik			250.000.000		250.000.000		250.000.000		
										Jumlah bulan terpenuhinya Jasa Komunikasi,air dan listrik PD	Bulan	12	250.000.000	12	250.000.000	12	250.000.000	SUB BAGIAN TATA USAHA	OPD Provinsi
				X.XX.01.1.08.03						Penyediaan Jasa Peralatan dan Perlengkapan Kantor			34.880.000		34.880.000		33.880.000		
										Jumlah bulan terpenuhinya jasa peralatan dan perlengkapan kantor	Bulan	12	34.880.000	12	34.880.000	12	33.880.000	SUB BAGIAN TATA USAHA	OPD Provinsi; PROVINSI JAWA TENGAH
				X.XX.01.1.08.04						Penyediaan Jasa Pelayanan Umum Kantor			2.444.536.000		2.444.536.000		2.456.636.000		
										Jumlah bulan terpenuhinya jasa pelayanan umum kantor	Bulan	12	2.284.400.000	12	2.284.400.000	12	2.338.300.000	SUB BAGIAN TATA USAHA	OPD Provinsi; PROVINSI JAWA TENGAH
										Jumlah peringatan hari besar nasional dan daerah	Paket	1	160.136.000	1	160.136.000	1	118.336.000	SUB BAGIAN TATA USAHA	OPD Provinsi; PROVINSI JAWA TENGAH
				X.XX.01.1.09						Pemeliharaan Barang Milik Daerah Penunjang Urusan Pemerintahan Daerah			1.522.500.000		1.522.500.000		1.491.500.000		
										Jumlah laporan Pemeliharaan Barang Milik Daerah Penunjang Urusan Pemerintahan Daerah	Laporan	1	1.522.500.000	1	1.522.500.000	1	1.491.500.000	Balai Budidaya dan Pembibitan Ternak Terpadu Kelas A	

Tujuan	Indikator Tujuan	Sasaran	Indikator Sasaran	Kode	Program	Indikator Program	Kegiatan	Indikator Kegiatan	Sub Kegiatan	Indikator Sub Kegiatan	Satuan	Capaian Kinerja Program dan Kerangka Pendanaan Tahun 2022						Unit Kerja Perangkat Daerah	Lokasi
												RKPD		APBD		P-RKPD			
												Target	Rp	Target	Rp	Target	Rp		
(1)	(2)	(3)	(4)	(5)	(6)	(7)	(8)	(9)	(10)	(11)	(12)	(13)	(14)	(15)	(16)	(17)	(18)	(19)	(20)
				X.XX.01.1.09.02					Penyediaan Jasa Pemeliharaan, Biaya Pemeliharaan, Pajak dan Perizinan Kendaraan Dinas Operasional atau Lapangan				113.700.000		113.700.000		113.700.000		
									Jumlah bulan terpenuhinya biaya Pemeliharaan Rutin/ Berkala dan Pajak Kendaraan Dinas Operasional		Bulan	12	113.700.000	12	113.700.000	12	113.700.000	SUB BAGIAN TATA USAHA	OPD Provinsi; PROVINSI JAWA TENGAH
				X.XX.01.1.09.06					Pemeliharaan Peralatan dan Mesin Lainnya				297.000.000		297.000.000		297.000.000		
									Jumlah bulan terpenuhinya Pemeliharaan peralatan dan mesin lainnya		Bulan	12	297.000.000	12	297.000.000	12	297.000.000	SUB BAGIAN TATA USAHA	OPD Provinsi
				X.XX.01.1.09.07					Pemeliharaan Aset Tetap Lainnya				330.000.000		330.000.000		330.000.000		
									Jumlah bulan terpenuhinya Pemeliharaan Aset tetap Lainnya		Bulan	12	330.000.000	12	330.000.000	12	330.000.000	SUB BAGIAN TATA USAHA	OPD Provinsi; PROVINSI JAWA TENGAH
				X.XX.01.1.09.08					Pemeliharaan Aset Tak Berwujud				10.000.000		10.000.000		1.000.000		
									Jumlah bulan terpenuhinya Pemeliharaan Aset tetap tak berwujud		Bulan	12	10.000.000	12	10.000.000	12	1.000.000	SUB BAGIAN TATA USAHA	OPD Provinsi
				X.XX.01.1.09.09					Pemeliharaan/Rehabilitasi Gedung Kantor dan Bangunan Lainnya				700.000.000		700.000.000		700.000.000		
									Jumlah Unit Gedung Yang Direhab		Paket	1	700.000.000	1	700.000.000	1	700.000.000	SUB BAGIAN TATA USAHA	OPD Provinsi
				X.XX.01.1.09.10					Pemeliharaan/Rehabilitasi Sarana dan Prasarana Gedung Kantor atau Bangunan Lainnya				71.800.000		71.800.000		49.800.000		
									Jumlah bulan terpenuhinya Pemeliharaan Rutin/ Berkala dsarana prasarana gedung kantor		Bulan	12	71.800.000	12	71.800.000	12	49.800.000	SUB BAGIAN TATA USAHA	OPD Provinsi
						Persentase ketercapaian administrasi pelayanan Perangkat Daerah					%	100	3.367.800.000	100	3.367.800.000	100	3.289.800.000	Balai veteriner semarang	
				X.XX.01.1.06			Administrasi Umum Perangkat Daerah						785.000.000		785.000.000		766.000.000		
								Jumlah laporan pelaksanaan administrasi umum Perangkat Daerah			Laporan	1	785.000.000	1	785.000.000	1	766.000.000	Balai veteriner semarang	
				X.XX.01.1.06.01					Penyediaan Komponen Instalasi Listrik/Penerangan Bangunan Kantor				40.000.000		40.000.000		40.000.000		

Tujuan	Indikator Tujuan	Sasaran	Indikator Sasaran	Kode	Program	Indikator Program	Kegiatan	Indikator Kegiatan	Sub Kegiatan	Indikator Sub Kegiatan	Satuan	Capaian Kinerja Program dan Kerangka Pendanaan Tahun 2022						Unit Kerja Perangkat Daerah	Lokasi
												RKPD		APBD		P-RKPD			
												Target	Rp	Target	Rp	Target	Rp		
(1)	(2)	(3)	(4)	(5)	(6)	(7)	(8)	(9)	(10)	(11)	(12)	(13)	(14)	(15)	(16)	(17)	(18)	(19)	(20)
										Jumlah bulan terpenuhinya penyediaan komponen Instalasi Listrik/Penerangan Bangunan Kantor	Bulan	12	40.000.000	12	40.000.000	12	40.000.000	SUB BAGIAN TATA USAHA	OPD Provinsi
				X.XX.01.1.06.02						Penyediaan Peralatan dan Perlengkapan Kantor			90.000.000		90.000.000		90.000.000		
										Jumlah unit penyediaan Peralatan Kantor	Paket	1	50.000.000	1	50.000.000	1	50.000.000	SUB BAGIAN TATA USAHA	OPD Provinsi
										Jumlah unit penyediaan Perlengkapan Kantor	Paket	1	40.000.000	1	40.000.000	1	40.000.000	SUB BAGIAN TATA USAHA	OPD Provinsi
				X.XX.01.1.06.03						Penyediaan Peralatan Rumah Tangga			80.000.000		80.000.000		80.000.000		
										Jumlah bulan terpenuhinya kebutuhan rumah tangga perangkat daerah	Bulan	12	80.000.000	12	80.000.000	12	80.000.000	SUB BAGIAN TATA USAHA	OPD Provinsi
				X.XX.01.1.06.04						Penyediaan Bahan Logistik Kantor			400.000.000		400.000.000		400.000.000		
										Jumlah Bulan terpenuhinya kebutuhan logistik kantor	Bulan	12	400.000.000	12	400.000.000	12	400.000.000	SUB BAGIAN TATA USAHA	OPD Provinsi
				X.XX.01.1.06.05						Penyediaan Barang Cetak dan Penggandaan			25.000.000		25.000.000		25.000.000		
										Jumlah Bulan terpenuhinya kebutuhan barang cetakan dan penggandaan kantor	Bulan	12	25.000.000	12	25.000.000	12	25.000.000	SUB BAGIAN TATA USAHA	OPD Provinsi
				X.XX.01.1.06.08						Fasilitasi Kunjungan Tamu			50.000.000		50.000.000		50.000.000		
										Jumlah bulan terpenuhinya kebutuhan fasilitasi kunjungan tamu	Bulan	12	50.000.000	12	50.000.000	12	50.000.000	SUB BAGIAN TATA USAHA	OPD Provinsi
				X.XX.01.1.06.09						Penyelenggaraan Rapat Koordinasi dan Konsultasi SKPD			80.000.000		80.000.000		80.000.000		
										Jumlah bulan terpenuhinya pelaksanaan rapat-rapat koordinasi dan konsultasi ke dalam dan luar daerah	Bulan	12	80.000.000	12	80.000.000	12	80.000.000	SUB BAGIAN TATA USAHA	
				X.XX.01.1.06.10						Penatausahaan Arsip Dinamis pada SKPD			20.000.000		20.000.000		1.000.000		
										Jumlah bulan terpenuhinya penatausahaan arsip	Bulan	12	20.000.000	12	20.000.000	12	1.000.000	SUB BAGIAN TATA USAHA	OPD Provinsi
				X.XX.01.1.07						Pengadaan Barang Milik Daerah Penunjang Urusan Pemerintah Daerah			320.000.000		320.000.000		301.000.000		
										Jumlah laporan Pengadaan Barang Milik Daerah Penunjang Urusan Pemerintah Daerah	Laporan	1	320.000.000	1	320.000.000	1	301.000.000	Balai veteriner semarang	

Tujuan	Indikator Tujuan	Sasaran	Indikator Sasaran	Kode	Program	Indikator Program	Kegiatan	Indikator Kegiatan	Sub Kegiatan	Indikator Sub Kegiatan	Satuan	Capaian Kinerja Program dan Kerangka Pendanaan Tahun 2022						Unit Kerja Perangkat Daerah	Lokasi
												RKPD		APBD		P-RKPD			
												Target	Rp	Target	Rp	Target	Rp		
(1)	(2)	(3)	(4)	(5)	(6)	(7)	(8)	(9)	(10)	(11)	(12)	(13)	(14)	(15)	(16)	(17)	(18)	(19)	(20)
				X.XX.01.1.07.07					Pengadaan Aset Tetap Lainnya				100.000.000		100.000.000		100.000.000		
									Jumlah unit pengadaan Aset tetap	Paket	1		100.000.000	1	100.000.000	1	100.000.000	SUB BAGIAN TATA USAHA	OPD Provinsi
				X.XX.01.1.07.08					Pengadaan Aset Tak Berwujud				20.000.000		20.000.000		1.000.000		
									Jumlah unit pengadaan Aset Tak Berwujud	Paket	1		20.000.000	1	20.000.000	1	1.000.000	SUB BAGIAN TATA USAHA	OPD Provinsi
				X.XX.01.1.07.09					Pengadaan Gedung Kantor atau Bangunan Lainnya										
									Jumlah unit pengadaan Gedung Kantor / bangunan Lainnya	Paket	1			1		0		SUB BAGIAN TATA USAHA	OPD Provinsi
				X.XX.01.1.07.10					Pengadaan Sarana dan Prasarana Gedung Kantor atau Bangunan Lainnya				200.000.000		200.000.000		200.000.000		
									Jumlah unit Sarana dan Prasarana gedung Kantor/ Bangunan Lainnya	Paket	1		200.000.000	1	200.000.000	1	200.000.000	SUB BAGIAN TATA USAHA	
				X.XX.01.1.07.11					Pengadaan Sarana dan Prasarana Pendukung Gedung Kantor atau Bangunan Lainnya										
									Jumlah unit pengadaan Sarana dan Prasarana Pendukung Gedung Kantor atau Bangunan Lainnya	Paket	1			1		0		SUB BAGIAN TATA USAHA	OPD Provinsi
				X.XX.01.1.08					Penyediaan Jasa Penunjang Urusan Pemerintahan Daerah				1.552.800.000		1.552.800.000		1.512.800.000		
									Jumlah laporan Penyediaan Jasa Penunjang Urusan Pemerintahan Daerah	Laporan	1		1.552.800.000	1	1.552.800.000	1	1.512.800.000	Balai veteriner semarang	
				X.XX.01.1.08.01					Penyediaan Jasa Surat Menyurat				50.000.000		50.000.000		10.000.000		
									Jumlah bulan pemenuhan pelayanan surat menyurat PD	Bulan	12		50.000.000	12	50.000.000	12	10.000.000	SUB BAGIAN TATA USAHA	OPD Provinsi
				X.XX.01.1.08.02					Penyediaan Jasa Komunikasi, Sumber Daya Air dan Listrik				200.000.000		200.000.000		200.000.000		
									Jumlah bulan terpenuhinya Jasa Komunikasi,air dan listrik PD	Bulan	12		200.000.000	12	200.000.000	12	200.000.000	SUB BAGIAN TATA USAHA	OPD Provinsi
				X.XX.01.1.08.03					Penyediaan Jasa Peralatan dan Perlengkapan Kantor				100.000.000		100.000.000		100.000.000		
									Jumlah bulan terpenuhinya jasa peralatan dan perlengkapan kantor	Bulan	12		100.000.000	12	100.000.000	12	100.000.000	SUB BAGIAN TATA USAHA	OPD Provinsi

Tujuan	Indikator Tujuan	Sasaran	Indikator Sasaran	Kode	Program	Indikator Program	Kegiatan	Indikator Kegiatan	Sub Kegiatan	Indikator Sub Kegiatan	Satuan	Capaian Kinerja Program dan Kerangka Pendanaan Tahun 2022						Unit Kerja Perangkat Daerah	Lokasi
												RKPD		APBD		P-RKPD			
												Target	Rp	Target	Rp	Target	Rp		
(1)	(2)	(3)	(4)	(5)	(6)	(7)	(8)	(9)	(10)	(11)	(12)	(13)	(14)	(15)	(16)	(17)	(18)	(19)	(20)
				X.XX.01.1.08.04					Penyediaan Jasa Pelayanan Umum Kantor				1.202.800.000		1.202.800.000		1.202.800.000		
									Jumlah bulan terpenuhinya jasa pelayanan umum kantor		Bulan	12	1.192.800.000	12	1.192.800.000	12	1.192.800.000	SUB BAGIAN TATA USAHA	OPD Provinsi
									Jumlah peringatan hari besar nasional dan daerah		Paket	1	10.000.000	1	10.000.000	1	10.000.000	SUB BAGIAN TATA USAHA	OPD Provinsi; PROVINSI JAWA TENGAH
				X.XX.01.1.09			Pemeliharaan Barang Milik Daerah Penunjang Urusan Pemerintahan Daerah						710.000.000		710.000.000		710.000.000		
							Jumlah laporan Pemeliharaan Barang Milik Daerah Penunjang Urusan Pemerintahan Daerah				Laporan	1	710.000.000	1	710.000.000	1	710.000.000	Balai veteriner semarang	
				X.XX.01.1.09.02					Penyediaan Jasa Pemeliharaan, Biaya Pemeliharaan, Pajak dan Perizinan Kendaraan Dinas Operasional atau Lapangan				100.000.000		100.000.000		100.000.000		
									Jumlah bulan terpenuhinya biaya Pemeliharaan Rutin/ Berkala dan Pajak Kendaraan Dinas Operasional		Bulan	12	100.000.000	12	100.000.000	12	100.000.000	SUB BAGIAN TATA USAHA	OPD Provinsi
				X.XX.01.1.09.06					Pemeliharaan Peralatan dan Mesin Lainnya				200.000.000		200.000.000		200.000.000		
									Jumlah bulan terpenuhinya Pemeliharaan peralatan dan mesin lainnya		Bulan	12	200.000.000	12	200.000.000	12	200.000.000	SUB BAGIAN TATA USAHA	OPD Provinsi
				X.XX.01.1.09.07					Pemeliharaan Aset Tetap Lainnya				200.000.000		200.000.000		200.000.000		
									Jumlah bulan terpenuhinya Pemeliharaan Aset tetap Lainnya		Bulan	12	200.000.000	12	200.000.000	12	200.000.000	SUB BAGIAN TATA USAHA	OPD Provinsi
				X.XX.01.1.09.08					Pemeliharaan Aset Tak Berwujud				10.000.000		10.000.000		10.000.000		
									Jumlah bulan terpenuhinya Pemeliharaan Aset tetap tak berwujud		Bulan	12	10.000.000	12	10.000.000	12	10.000.000	SUB BAGIAN TATA USAHA	OPD Provinsi
				X.XX.01.1.09.09					Pemeliharaan/Rehabilitasi Gedung Kantor dan Bangunan Lainnya				100.000.000		100.000.000		100.000.000		
									Jumlah Unit Gedung Yang Direhab		Paket	1	100.000.000	1	100.000.000	1	100.000.000	SUB BAGIAN TATA USAHA	OPD Provinsi
				X.XX.01.1.09.10					Pemeliharaan/Rehabilitasi Sarana dan Prasarana Gedung Kantor atau Bangunan Lainnya				100.000.000		100.000.000		100.000.000		

Tujuan	Indikator Tujuan	Sasaran	Indikator Sasaran	Kode	Program	Indikator Program	Kegiatan	Indikator Kegiatan	Sub Kegiatan	Indikator Sub Kegiatan	Satuan	Capaian Kinerja Program dan Kerangka Pendanaan Tahun 2022						Unit Kerja Perangkat Daerah	Lokasi
												RKPD		APBD		P-RKPD			
												Target	Rp	Target	Rp	Target	Rp		
(1)	(2)	(3)	(4)	(5)	(6)	(7)	(8)	(9)	(10)	(11)	(12)	(13)	(14)	(15)	(16)	(17)	(18)	(19)	(20)
										Jumlah bulan terpenuhinya Pemeliharaan Rutin/ Berkala dsarana prasarana gedung kantor	Bulan	12	100.000.000	12	100.000.000	12	100.000.000	SUB BAGIAN TATA USAHA	OPD Provinsi
						Persentase ketercapaian administrasi pelayanan Perangkat Daerah					%	100	3.313.800.000	100	3.313.800.000	100	3.160.250.000	Balai veteriner boyolali	
				X.XX.01.1.06			Administrasi Umum Perangkat Daerah						755.000.000		755.000.000		712.250.000		
								Jumlah laporan pelaksanaan administrasi umum Perangkat Daerah			Laporan	1	755.000.000	1	755.000.000	1	712.250.000	Balai veteriner boyolali	
				X.XX.01.1.06.01				Penyediaan Komponen Instalasi Listrik/Penerangan Bangunan Kantor					50.000.000		50.000.000		50.000.000		
								Jumlah bulan terpenuhinya penyediaan komponen Instalasi Listrik/Penerangan Bangunan Kantor			Bulan	12	50.000.000	12	50.000.000	12	50.000.000	SUB BAGIAN TATA USAHA	OPD Provinsi
				X.XX.01.1.06.02				Penyediaan Peralatan dan Perlengkapan Kantor					100.000.000		100.000.000		100.000.000		
								Jumlah unit penyediaan Peralatan Kantor			Paket	1	50.000.000	1	50.000.000	1	50.000.000	SUB BAGIAN TATA USAHA	
								Jumlah unit penyediaan Perlengkapan Kantor			Paket	1	50.000.000	1	50.000.000	1	50.000.000	SUB BAGIAN TATA USAHA	OPD Provinsi
				X.XX.01.1.06.03				Penyediaan Peralatan Rumah Tangga					70.000.000		70.000.000		70.000.000		
								Jumlah bulan terpenuhinya kebutuhan rumah tangga perangkat daerah			Bulan	12	70.000.000	12	70.000.000	12	70.000.000	SUB BAGIAN TATA USAHA	OPD Provinsi
				X.XX.01.1.06.04				Penyediaan Bahan Logistik Kantor					300.000.000		300.000.000		266.000.000		
								Jumlah Bulan terpenuhinya kebutuhan logistik kantor			Bulan	12	300.000.000	12	300.000.000	12	266.000.000	SUB BAGIAN TATA USAHA	OPD Provinsi
				X.XX.01.1.06.05				Penyediaan Barang Cetak dan Penggandaan					70.000.000		70.000.000		70.000.000		
								Jumlah Bulan terpenuhinya kebutuhan barang cetakan dan penggandaan kantor			Bulan	12	70.000.000	12	70.000.000	12	70.000.000	SUB BAGIAN TATA USAHA	OPD Provinsi
				X.XX.01.1.06.08				Fasilitasi Kunjungan Tamu					60.000.000		60.000.000		51.250.000		
								Jumlah bulan terpenuhinya kebutuhan fasilitasi kunjungan tamu			Bulan	12	60.000.000	12	60.000.000	12	51.250.000	SUB BAGIAN TATA USAHA	OPD Provinsi

Tujuan	Indikator Tujuan	Sasaran	Indikator Sasaran	Kode	Program	Indikator Program	Kegiatan	Indikator Kegiatan	Sub Kegiatan	Indikator Sub Kegiatan	Satuan	Capaian Kinerja Program dan Kerangka Pendanaan Tahun 2022						Unit Kerja Perangkat Daerah	Lokasi
												RKPD		APBD		P-RKPD			
												Target	Rp	Target	Rp	Target	Rp		
(1)	(2)	(3)	(4)	(5)	(6)	(7)	(8)	(9)	(10)	(11)	(12)	(13)	(14)	(15)	(16)	(17)	(18)	(19)	(20)
				X.XX.01.1.06.09					Penyelenggaraan Rapat Koordinasi dan Konsultasi SKPD				80.000.000	80.000.000	80.000.000				
									Jumlah bulan terpenuhinya pelaksanaan rapat-rapat koordinasi dan konsultasi ke dalam dan luar daerah		Bulan	12	80.000.000	12	80.000.000	12	80.000.000	SUB BAGIAN TATA USAHA	OPD Provinsi
				X.XX.01.1.06.10					Penatausahaan Arsip Dinamis pada SKPD				25.000.000	25.000.000	25.000.000				
									Jumlah bulan terpenuhinya penatausahaan arsip		Bulan	12	25.000.000	12	25.000.000	12	25.000.000	SUB BAGIAN TATA USAHA	OPD Provinsi
				X.XX.01.1.07					Pengadaan Barang Milik Daerah Penunjang Urusan Pemerintah Daerah				725.000.000	725.000.000	715.000.000				
									Jumlah laporan Pengadaan Barang Milik Daerah Penunjang Urusan Pemerintah Daerah		Laporan	1	725.000.000	1	725.000.000	1	715.000.000	Balai veteriner boyolali	
				X.XX.01.1.07.07					Pengadaan Aset Tetap Lainnya				350.000.000	350.000.000	350.000.000				
									Jumlah unit pengadaan Aset tetap		Paket	1	350.000.000	1	350.000.000	1	350.000.000	SUB BAGIAN TATA USAHA	OPD Provinsi
				X.XX.01.1.07.08					Pengadaan Aset Tak Berwujud				25.000.000	25.000.000	25.000.000				
									Jumlah unit pengadaan Aset Tak Berwujud		Paket	1	25.000.000	1	25.000.000	1	25.000.000	SUB BAGIAN TATA USAHA	OPD Provinsi
				X.XX.01.1.07.09					Pengadaan Gedung Kantor atau Bangunan Lainnya										
									Jumlah unit pengadaan Gedung Kantor / bangunan Lainnya		Paket	1		1		0		SUB BAGIAN TATA USAHA	OPD Provinsi
				X.XX.01.1.07.10					Pengadaan Sarana dan Prasarana Gedung Kantor atau Bangunan Lainnya				350.000.000	350.000.000	340.000.000				
									Jumlah unit Sarana dan Prasarana gedung Kantor/ Bangunan Lainnya		Paket	1	350.000.000	1	350.000.000	1	340.000.000	SUB BAGIAN TATA USAHA	OPD Provinsi
				X.XX.01.1.07.11					Pengadaan Sarana dan Prasarana Pendukung Gedung Kantor atau Bangunan Lainnya										
									Jumlah unit pengadaan Sarana dan Prasarana Pendukung Gedung Kantor atau Bangunan Lainnya		Paket	1		1		0		SUB BAGIAN TATA USAHA	OPD Provinsi

Tujuan	Indikator Tujuan	Sasaran	Indikator Sasaran	Kode	Program	Indikator Program	Kegiatan	Indikator Kegiatan	Sub Kegiatan	Indikator Sub Kegiatan	Satuan	Capaian Kinerja Program dan Kerangka Pendanaan Tahun 2022						Unit Kerja Perangkat Daerah	Lokasi
												RKPD		APBD		P-RKPD			
												Target	Rp	Target	Rp	Target	Rp		
(1)	(2)	(3)	(4)	(5)	(6)	(7)	(8)	(9)	(10)	(11)	(12)	(13)	(14)	(15)	(16)	(17)	(18)	(19)	(20)
				X.XX.01.1.08			Penyediaan Jasa Penunjang Urusan Pemerintahan Daerah						1.173.800.000		1.173.800.000		1.028.000.000		
							Jumlah laporan Penyediaan Jasa Penunjang Urusan Pemerintahan Daerah				Laporan	1	1.173.800.000	1	1.173.800.000	1	1.028.000.000	Balai veteriner boyolali	
				X.XX.01.1.08.01					Penyediaan Jasa Surat Menyurat				50.000.000		50.000.000		40.000.000		
									Jumlah bulan pemenuhan pelayanan surat menyurat PD		Bulan	12	50.000.000	12	50.000.000	12	40.000.000	SUB BAGIAN TATA USAHA	
				X.XX.01.1.08.02					Penyediaan Jasa Komunikasi, Sumber Daya Air dan Listrik				200.000.000		200.000.000		200.000.000		
									Jumlah bulan terpenuhinya Jasa Komunikasi,air dan listrik PD		Bulan	12	200.000.000	12	200.000.000	12	200.000.000	SUB BAGIAN TATA USAHA	OPD Provinsi
				X.XX.01.1.08.03					Penyediaan Jasa Peralatan dan Perlengkapan Kantor				100.000.000		100.000.000		61.000.000		
									Jumlah bulan terpenuhinya jasa peralatan dan perlengkapan kantor		Bulan	12	100.000.000	12	100.000.000	12	61.000.000	SUB BAGIAN TATA USAHA	OPD Provinsi
				X.XX.01.1.08.04					Penyediaan Jasa Pelayanan Umum Kantor				823.800.000		823.800.000		727.000.000		
									Jumlah bulan terpenuhinya jasa pelayanan umum kantor		Bulan	12	813.800.000	12	813.800.000	12	717.000.000	SUB BAGIAN TATA USAHA	OPD Provinsi
									Jumlah peringatan hari besar nasional dan daerah		Paket	1	10.000.000	1	10.000.000	1	10.000.000	SUB BAGIAN TATA USAHA	OPD Provinsi; PROVINSI JAWA TENGAH
				X.XX.01.1.09			Pemeliharaan Barang Milik Daerah Penunjang Urusan Pemerintahan Daerah						660.000.000		660.000.000		705.000.000		
							Jumlah laporan Pemeliharaan Barang Milik Daerah Penunjang Urusan Pemerintahan Daerah				Laporan	1	660.000.000	1	660.000.000	1	705.000.000	Balai veteriner boyolali	
				X.XX.01.1.09.02					Penyediaan Jasa Pemeliharaan, Biaya Pemeliharaan, Pajak dan Perizinan Kendaraan Dinas Operasional atau Lapangan				100.000.000		100.000.000		100.000.000		
									Jumlah bulan terpenuhinya biaya Pemeliharaan Rutin/ Berkala dan Pajak Kendaraan Dinas Operasional		Bulan	12	100.000.000	12	100.000.000	12	100.000.000	SUB BAGIAN TATA USAHA	OPD Provinsi

Tujuan	Indikator Tujuan	Sasaran	Indikator Sasaran	Kode	Program	Indikator Program	Kegiatan	Indikator Kegiatan	Sub Kegiatan	Indikator Sub Kegiatan	Satuan	Capaian Kinerja Program dan Kerangka Pendanaan Tahun 2022						Unit Kerja Perangkat Daerah	Lokasi
												RKPD		APBD		P-RKPD			
												Target	Rp	Target	Rp	Target	Rp		
(1)	(2)	(3)	(4)	(5)	(6)	(7)	(8)	(9)	(10)	(11)	(12)	(13)	(14)	(15)	(16)	(17)	(18)	(19)	(20)
				X.XX.01.1.09.06					Pemeliharaan Peralatan dan Mesin Lainnya				150.000.000		150.000.000		195.000.000		
									Jumlah bulan terpenuhinya Pemeliharaan peralatan dan mesin lainnya	Bulan	12		150.000.000	12	150.000.000	12	195.000.000	SUB BAGIAN TATA USAHA	OPD Provinsi
				X.XX.01.1.09.07					Pemeliharaan Aset Tetap Lainnya				250.000.000		250.000.000		250.000.000		
									Jumlah bulan terpenuhinya Pemeliharaan Aset tetap Lainnya	Bulan	12		250.000.000	12	250.000.000	12	250.000.000	SUB BAGIAN TATA USAHA	OPD Provinsi
				X.XX.01.1.09.08					Pemeliharaan Aset Tak Berwujud				10.000.000		10.000.000		10.000.000		
									Jumlah bulan terpenuhinya Pemeliharaan Aset tetap tak berwujud	Bulan	12		10.000.000	12	10.000.000	12	10.000.000	SUB BAGIAN TATA USAHA	OPD Provinsi
				X.XX.01.1.09.09					Pemeliharaan/Rehabilitasi Gedung Kantor dan Bangunan Lainnya				80.000.000		80.000.000		80.000.000		
									Jumlah Unit Gedung Yang Direhab	Paket	1		80.000.000	1	80.000.000	1	80.000.000	SUB BAGIAN TATA USAHA	OPD Provinsi
				X.XX.01.1.09.10					Pemeliharaan/Rehabilitasi Sarana dan Prasarana Gedung Kantor atau Bangunan Lainnya				70.000.000		70.000.000		70.000.000		
									Jumlah bulan terpenuhinya Pemeliharaan Rutin/ Berkala dsarana prasarana gedung kantor	Bulan	12		70.000.000	12	70.000.000	12	70.000.000	SUB BAGIAN TATA USAHA	OPD Provinsi
		Meningkatnya akuntabilitas kinerja perangkat daerah											1.459.500.000		1.459.500.000		1.349.540.000	Dinas Peternakan dan Kesehatan Hewan	
			Nilai SAKIP Perangkat Daerah								Nilai	71	1.459.500.000	71	1.459.500.000	71	1.349.540.000	Dinas Peternakan dan Kesehatan Hewan	
				X.XX.01	PROGRAM PENUNJANG URUSAN PEMERINTAHAN DAERAH PROVINSI								1.459.500.000		1.459.500.000		1.349.540.000		
						Persentase ketercapaian perencanaan dan evaluasi kinerja OPD					%	100	1.459.500.000	100	1.459.500.000	100	1.349.540.000	Dinas Peternakan dan Kesehatan Hewan	
				X.XX.01.1.01			Perencanaan, Penganggaran, dan Evaluasi Kinerja Perangkat Daerah						1.459.500.000		1.459.500.000		1.349.540.000		
							Jumlah dokumen perencanaan dan evaluasi kinerja yang disusun				Dokumen	16	1.459.500.000	16	1.459.500.000	16	1.349.540.000	Dinas Peternakan dan Kesehatan Hewan	

Tujuan	Indikator Tujuan	Sasaran	Indikator Sasaran	Kode	Program	Indikator Program	Kegiatan	Indikator Kegiatan	Sub Kegiatan	Indikator Sub Kegiatan	Satuan	Capaian Kinerja Program dan Kerangka Pendanaan Tahun 2022						Unit Kerja Perangkat Daerah	Lokasi
												RKPD		APBD		P-RKPD			
												Target	Rp	Target	Rp	Target	Rp		
(1)	(2)	(3)	(4)	(5)	(6)	(7)	(8)	(9)	(10)	(11)	(12)	(13)	(14)	(15)	(16)	(17)	(18)	(19)	(20)
				X.XX.01.1.01.01					Penyusunan Dokumen Perencanaan Perangkat Daerah				733.600.000		733.600.000		729.290.000		
									Jumlah dokumen perencanaan Perangkat Daerah yg disusun	Dokumen	10		733.600.000	10	733.600.000	10	729.290.000	SUB BAGIAN PROGRAM	OPD Provinsi
				X.XX.01.1.01.07					Evaluasi Kinerja Perangkat Daerah				725.900.000		725.900.000		620.250.000		
									Jumlah dokumen evaluasi kinerja PD	Dokumen	6		725.900.000	6	725.900.000	6	620.250.000	SUB BAGIAN PROGRAM	OPD Provinsi
JUMLAH													124.745.549.000		124.745.549.000		125.042.638.000		

Rencana Program, Kegiatan, dan Pendanaan Perangkat Daerah Provinsi Jawa Tengah Tahun 2022
Dinas Pertanian dan Perkebunan

Tujuan	Indikator Tujuan	Sasaran	Indikator Sasaran	Kode	Program	Indikator Program	Kegiatan	Indikator Kegiatan	Sub Kegiatan	Indikator Sub Kegiatan	Satuan	Capaian Kinerja Program dan Kerangka Pendanaan Tahun 2022						Unit Kerja Perangkat Daerah	Lokasi
												RKPD		APBD		P-RKPD			
												Target	Rp	Target	Rp	Target	Rp		
(1)	(2)	(3)	(4)	(5)	(6)	(7)	(8)	(9)	(10)	(11)	(12)	(13)	(14)	(15)	(16)	(17)	(18)	(19)	(20)
Memantapkan produksi pertanian dan pertanian berkelanjutan													67.021.800.000		72.926.895.000		98.753.732.000	Dinas Pertanian dan Perkebunan	
	Pertumbuhan Sub Sektor Pertanian dan Perkebunan										%	1.12			1.12		1.12	Dinas Pertanian dan Perkebunan	
		Terwujudnya peningkatan produksi pertanian dan perkebunan											58.628.142.000		63.939.482.000		87.363.119.000	Dinas Pertanian dan Perkebunan	
			Persentase Peningkatan Produksi Tanaman Pangan, Hortikultura dan Perkebunan								%	11.6	58.628.142.000	11.6	63.939.482.000	11.6	87.363.119.000	Dinas Pertanian dan Perkebunan	
				3.27.02	PROGRAM PENYEDIAAN DAN PENGEMBANGAN SARANA PERTANIAN								53.049.570.000		57.227.670.000		78.576.307.000		
						Persentase Penambahan Jumlah Alsintan					%	1.98	14.145.000.000	1.98	15.545.000.000	4	26.446.193.000	Bidang Prasarana dan Sarana Pertanian	
				3.27.02.1.01		Pengawasan Peredaran Sarana Pertanian							14.145.000.000		15.545.000.000		26.446.193.000		
							- Luas optimasi lahan pertanian dan perkebunan				Ha	75	600.000.000	75	600.000.000	75	990.000.000	Bidang Prasarana dan Sarana Pertanian	
				3.27.02.1.01.01		Pengawasan Sebaran Pupuk, Pestisida, Alsintan, dan Sarana Pendukung Pertanian							600.000.000		600.000.000		990.000.000		
							Pupuk organik mendukung optimasi lahan pertanian dan perkebunan				Ton	150	600.000.000	150	600.000.000	150	990.000.000	SEKSI LAHAN DAN IRIGASI	
							Penambahan sarana pra panen				Unit	100	12.545.000.000	100	13.945.000.000	100	24.456.193.000	Bidang Prasarana dan Sarana Pertanian	
				3.27.02.1.01.01		Pengawasan Sebaran Pupuk, Pestisida, Alsintan, dan Sarana Pendukung Pertanian							12.545.000.000		13.945.000.000		24.456.193.000		
									Alat mesin pertanian		Unit	295	12.545.000.000	357	13.945.000.000	357	24.456.193.000	SEKSI ALAT MESIN PERTANIAN DAN PERKEBUNAN	
							Pengembangan /pembinaan kelembagaan UPJA dan bengkel				Unit	100	1.000.000.000	100	1.000.000.000	100	1.000.000.000	Bidang Prasarana dan Sarana Pertanian	

Tujuan	Indikator Tujuan	Sasaran	Indikator Sasaran	Kode	Program	Indikator Program	Kegiatan	Indikator Kegiatan	Sub Kegiatan	Indikator Sub Kegiatan	Satuan	Capaian Kinerja Program dan Kerangka Pendanaan Tahun 2022						Unit Kerja Perangkat Daerah	Lokasi
												RKPD		APBD		P-RKPD			
												Target	Rp	Target	Rp	Target	Rp		
(1)	(2)	(3)	(4)	(5)	(6)	(7)	(8)	(9)	(10)	(11)	(12)	(13)	(14)	(15)	(16)	(17)	(18)	(19)	(20)
				3.27.02.1.01.01					Pengawasan Sebaran Pupuk, Pestisida, Alsintan, dan Sarana Pendukung Pertanian				1.000.000.000		1.000.000.000		1.000.000.000		
									Pengembangan/pembinaan SDM UPJA dan bengkel	Orang	220	1.000.000.000	220	1.000.000.000	220	1.000.000.000	SEKSI ALAT MESIN PERTANIAN DAN PERKEBUNAN		
						Persentase layanan Sertifikasi benih				%	100	2.150.000.000	100	2.150.000.000	100	2.175.000.000	Balai Pengawasan dan Sertifikasi Benih Kelas A		
				3.27.02.1.02					Pengawasan Mutu, Penyediaan dan Peredaran Benih Tanaman				2.150.000.000		2.150.000.000		2.175.000.000		
								Sertifikasi benih padi		Ha	5400	780.000.000	5400	780.000.000	5400	780.000.000	Balai Pengawasan dan Sertifikasi Benih Kelas A		
				3.27.02.1.02.03					Pengawasan Mutu, Penyediaan dan Peredaran Benih/Bibit Tanaman Pangan				780.000.000		780.000.000		780.000.000		
									Tersedianya benih padi bersertifikat	Ton	15930	780.000.000	15930	780.000.000	15930	780.000.000	SEKSI PENGAWASAN DAN SERTIFIKASI BENIH TANAMAN PANGAN		
								Sertifikasi Benih palawija		Ha	1050	150.000.000	1050	150.000.000	1050	150.000.000	Balai Pengawasan dan Sertifikasi Benih Kelas A		
				3.27.02.1.02.03					Pengawasan Mutu, Penyediaan dan Peredaran Benih/Bibit Tanaman Pangan				150.000.000		150.000.000		150.000.000		
									Tersedianya benih palawija bersertifikat	Ton	1260	150.000.000	1260	150.000.000	1260	150.000.000	SEKSI PENGAWASAN DAN SERTIFIKASI BENIH TANAMAN PANGAN		
								Sertifikasi benih hortikultura sayuran		Ha	100	300.000.000	100	300.000.000	100	300.000.000	Balai Pengawasan dan Sertifikasi Benih Kelas A		
				3.27.02.1.02.02					Pengawasan Mutu, Penyediaan dan Peredaran Benih/Bibit Hortikultura				300.000.000		300.000.000		300.000.000		
									Tersedianya benih hortikultura tanaman buah bersertifikat	Ton	465000	200.000.000	465000	200.000.000	465000	200.000.000	SEKSI PENGAWASAN DAN SERTIFIKASI BENIH TANAMAN PERKEBUNAN DAN HORTIKULTURA		
									Tersedianya benih hortikultura tanaman sayuran	Ton	505	100.000.000	505	100.000.000	505	100.000.000	SEKSI PENGAWASAN DAN SERTIFIKASI BENIH TANAMAN PERKEBUNAN DAN HORTIKULTURA		
								Pengawasan peredaran benih		Bulan	12	750.000.000	12	750.000.000	12	775.000.000	Balai Pengawasan dan Sertifikasi Benih Kelas A		
				3.27.02.1.02.02					Pengawasan Mutu, Penyediaan dan Peredaran Benih/Bibit Hortikultura				210.000.000		210.000.000		235.000.000		
									Terpantainya mutu benih tanaman hortikultura yang beredar	Bulan	12	210.000.000	12	210.000.000	12	235.000.000	SEKSI PENGAWASAN DAN SERTIFIKASI BENIH TANAMAN PERKEBUNAN DAN HORTIKULTURA		
				3.27.02.1.02.03					Pengawasan Mutu, Penyediaan dan Peredaran Benih/Bibit Tanaman Pangan				380.000.000		380.000.000		380.000.000		

Tujuan	Indikator Tujuan	Sasaran	Indikator Sasaran	Kode	Program	Indikator Program	Kegiatan	Indikator Kegiatan	Sub Kegiatan	Indikator Sub Kegiatan	Satuan	Capaian Kinerja Program dan Kerangka Pendanaan Tahun 2022						Unit Kerja Perangkat Daerah	Lokasi
												RKPD		APBD		P-RKPD			
												Target	Rp	Target	Rp	Target	Rp		
(1)	(2)	(3)	(4)	(5)	(6)	(7)	(8)	(9)	(10)	(11)	(12)	(13)	(14)	(15)	(16)	(17)	(18)	(19)	(20)
										Terpantainya mutu benih tanaman pangan yang beredar	Bulan	12	380.000.000	12	380.000.000	12	380.000.000	SEKSI PENGAWASAN DAN SERTIFIKASI BENIH TANAMAN PERKEBUNAN DAN HORTIKULTURA	
				3.27.02.1.02.04						Pengawasan Mutu, Penyediaan dan Peredaran Benih/Bibit Perkebunan			160.000.000		160.000.000		160.000.000		
										Terpantainya mutu benih tanaman perkebunan yang beredar	Bulan	12	80.000.000	12	80.000.000	12	80.000.000	SEKSI PENGAWASAN DAN SERTIFIKASI BENIH TANAMAN PERKEBUNAN DAN HORTIKULTURA	
										Tersedianya benih tanaman perkebunan	Batang	775000	80.000.000	775000	80.000.000	775000	80.000.000	SEKSI PENGAWASAN DAN SERTIFIKASI BENIH TANAMAN PERKEBUNAN DAN HORTIKULTURA	
								Pengujian laboratorium			Lembar	110	110.000.000	110	110.000.000	110	110.000.000	Balai Pengawasan dan Sertifikasi Benih Kelas A	
				3.27.02.1.02.01						Pengelolaan Penerbitan Sertifikat Benih			110.000.000		110.000.000		110.000.000		
										Terbitnya sertifikat benih tanaman pangan	Lembar	1010	110.000.000	1010	110.000.000	1010	110.000.000	SEKSI PENGAWASAN DAN SERTIFIKASI BENIH TANAMAN PANGAN	
								Pengujian laboratrium			Lembar	1010	60.000.000	1010	60.000.000	1010	60.000.000	Balai Pengawasan dan Sertifikasi Benih Kelas A	
				3.27.02.1.02.01						Pengelolaan Penerbitan Sertifikat Benih			60.000.000		60.000.000		60.000.000		
										Terbitnya sertifikat benih tanaman hortikultura	Lembar	110	60.000.000	110	60.000.000	110	60.000.000	SEKSI PENGAWASAN DAN SERTIFIKASI BENIH TANAMAN PANGAN	
						Persentase peningkatan produksi benih di Balai Benih TPH wilayah Semarang					%	1.5	3.080.000.000	1.5	3.080.000.000	3	3.105.000.000	Balai Benih Tanaman Pangan dan Hortikultura Wilayah Semarang	
				3.27.02.1.02						Pengawasan Mutu, Penyediaan dan Peredaran Benih Tanaman			3.080.000.000		3.080.000.000		3.105.000.000		
										Perbanyakan Benih Padi	Ha	70	2.080.000.000	70	2.080.000.000	70	2.105.000.000	Balai Benih Tanaman Pangan dan Hortikultura Wilayah Semarang	
				3.27.02.1.02.03						Pengawasan Mutu, Penyediaan dan Peredaran Benih/Bibit Tanaman Pangan			2.080.000.000		2.080.000.000		2.105.000.000		
										Jumlah Produksi benih Padi	Ton	259	2.080.000.000	259	2.080.000.000	259	2.105.000.000	SEKSI BENIH TANAMAN PANGAN	
										Perbanyakan/pengembangan palawija	Ha	0		0		0		Balai Benih Tanaman Pangan dan Hortikultura Wilayah Semarang	
				3.27.02.1.02.03						Pengawasan Mutu, Penyediaan dan Peredaran Benih/Bibit Tanaman Pangan									
										Jumlah Produksi benih Palawija	Ton	0		0		0		SEKSI BENIH TANAMAN PANGAN	
										Jumlah kebun benih yang diperbaiki	Unit	0		0		0		SEKSI BENIH TANAMAN PANGAN	
										Perbanyakan/pengembangan benih buah-buahan	Batang	6000	700.000.000	6000	700.000.000	6000	700.000.000	Balai Benih Tanaman Pangan dan Hortikultura Wilayah Semarang	

Tujuan	Indikator Tujuan	Sasaran	Indikator Sasaran	Kode	Program	Indikator Program	Kegiatan	Indikator Kegiatan	Sub Kegiatan	Indikator Sub Kegiatan	Satuan	Capaian Kinerja Program dan Kerangka Pendanaan Tahun 2022						Unit Kerja Perangkat Daerah	Lokasi
												RKPD		APBD		P-RKPD			
												Target	Rp	Target	Rp	Target	Rp		
(1)	(2)	(3)	(4)	(5)	(6)	(7)	(8)	(9)	(10)	(11)	(12)	(13)	(14)	(15)	(16)	(17)	(18)	(19)	(20)
										Jumlah kebun benih yang direvitalisasi	Unit	0		0		0		SEKSI BENIH TANAMAN PANGAN	
								Perbanyakkan bawang merah			Ha	1	120.000.000	1	120.000.000	1	145.000.000	Balai Benih Tanaman Pangan dan Hortikultura Wilayah Banyumas	
				3.27.02.1.02.02					Pengawasan Mutu, Penyediaan dan Peredaran Benih/Bibit Hortikultura				120.000.000		120.000.000		145.000.000		
										Jumlah produksi benih bawang merah	Ton	5	120.000.000	5	120.000.000	5	145.000.000	SEKSI BENIH HORTIKULTURA	
								Perbanyakkan benih buah-buahan			Pohon	1000	830.000.000	1000	830.000.000	1000	830.000.000	Balai Benih Tanaman Pangan dan Hortikultura Wilayah Banyumas	
				3.27.02.1.02.02					Pengawasan Mutu, Penyediaan dan Peredaran Benih/Bibit Hortikultura				830.000.000		830.000.000		830.000.000		
										Jumlah produksi benih buah-buahan	Batang	1000	830.000.000	1000	830.000.000	1000	830.000.000	SEKSI BENIH HORTIKULTURA	
								Pengembangan tanaman hias			Batang	2000	50.000.000	2000	50.000.000	2000	50.000.000	Balai Benih Tanaman Pangan dan Hortikultura Wilayah Banyumas	
				3.27.02.1.02.02					Pengawasan Mutu, Penyediaan dan Peredaran Benih/Bibit Hortikultura				50.000.000		50.000.000		50.000.000		
										Jumlah produksi tanaman hias	Batang	2000	50.000.000	2000	50.000.000	2000	50.000.000	SEKSI BENIH HORTIKULTURA	
						Persentase peningkatan Produksi benih di Balai Benih Tanaman Perkebunan					%	3	1.910.000.000	3	1.910.000.000	3	1.935.000.000	Balai Benih Tanaman Perkebunan Kelas A	
				3.27.02.1.02				Pengawasan Mutu, Penyediaan dan Peredaran Benih Tanaman					1.910.000.000		1.910.000.000		1.935.000.000		
								Perbanyakkan benih tanaman perkebunan			Batang	12000	250.000.000	12000	250.000.000	12000	250.000.000	Balai Benih Tanaman Perkebunan Kelas A	
				3.27.02.1.02.04					Pengawasan Mutu, Penyediaan dan Peredaran Benih/Bibit Perkebunan				250.000.000		250.000.000		250.000.000		
										Tersedianya benih tanaman perkebunan siap tanam	Batang	12000	250.000.000	12000	250.000.000	12000	250.000.000	SEKSI BENIH	
								Pembangunan kebun sumber benih tanaman perkebunan			Lokasi	1	750.000.000	1	750.000.000	1	775.000.000	Balai Benih Tanaman Perkebunan Kelas A	
				3.27.02.1.02.04					Pengawasan Mutu, Penyediaan dan Peredaran Benih/Bibit Perkebunan				750.000.000		750.000.000		775.000.000		
										Terbangunnya calon kebun induk tanaman perkebunan	Lokasi	1	750.000.000	1	750.000.000	1	775.000.000	SEKSI BENIH	
								Optimalisasi kebun dinas untuk meningkatkan produksi kebun (lokasi kebun dinas)			Lokasi	15	910.000.000	15	910.000.000	15	910.000.000	Balai Benih Tanaman Perkebunan Kelas A	

Tujuan	Indikator Tujuan	Sasaran	Indikator Sasaran	Kode	Program	Indikator Program	Kegiatan	Indikator Kegiatan	Sub Kegiatan	Indikator Sub Kegiatan	Satuan	Capaian Kinerja Program dan Kerangka Pendanaan Tahun 2022						Unit Kerja Perangkat Daerah	Lokasi		
												RKPD		APBD		P-RKPD					
												Target	Rp	Target	Rp	Target	Rp				
(1)	(2)	(3)	(4)	(5)	(6)	(7)	(8)	(9)	(10)	(11)	(12)	(13)	(14)	(15)	(16)	(17)	(18)	(19)	(20)		
				3.27.02.1.02.04					Pengawasan Mutu, Penyediaan dan Peredaran Benih/Bibit Perkebunan				910.000.000		910.000.000		910.000.000				
									Peremajaan/penambahan /penggantian tanaman , tumpangsari/tanaman sela/ tanaman musiman	Lokasi	15		910.000.000	15		910.000.000	15		910.000.000	SEKSI PRODUKSI	
						Persentase Peningkatan Kapasitas Kelompok Pengolah Hasil					%	2.5		5.107.057.000	2.5		6.481.667.000	2.5		15.450.667.000	Bidang Penyuluhan, Pasca Panen dan Bina Usaha
				3.27.02.1.01					Pengawasan Peredaran Sarana Pertanian					5.107.057.000			6.481.667.000			15.450.667.000	
									Informasi harga pasar		Kabupaten/Kota	35		300.000.000	35		300.000.000	35		300.000.000	Bidang Penyuluhan, Pasca Panen dan Bina Usaha
				3.27.02.1.01.01					Pengawasan Sebaran Pupuk, Pestisida, Alsintan, dan Sarana Pendukung Pertanian					300.000.000			300.000.000			300.000.000	
									Terfasilitasinya petugas informasi pasar komoditas tanaman pangan, hortikultura dan perkebunan		Kabupaten/Kota	35		300.000.000	35		300.000.000	35		300.000.000	SEKSI BINA USAHA
									Pengelolaan pasca panen dan pengolahan hasil		Kelompok	200		4.507.057.000	200		5.881.667.000	200		14.850.667.000	Bidang Penyuluhan, Pasca Panen dan Bina Usaha
				3.27.02.1.01.01					Pengawasan Sebaran Pupuk, Pestisida, Alsintan, dan Sarana Pendukung Pertanian					4.507.057.000			5.881.667.000			14.850.667.000	
									Alat pasca panen tanaman pangan		Unit	2		325.000.000	2		325.000.000	2		325.000.000	SEKSI PASCA PANEN, PENGOLAHAN DAN MUTU
									Alat pasca panen dan pengolahan hasil tanaman hortikultura		Unit	2		275.000.000	2		275.000.000	2		275.000.000	SEKSI PASCA PANEN, PENGOLAHAN DAN MUTU
									Alat pasca panen dan pengolahan hasil perkebunan		Unit	84		3.907.057.000	181		5.281.667.000	181		14.250.667.000	SEKSI PASCA PANEN, PENGOLAHAN DAN MUTU
									Startup kewirausahaan		Unit	6		300.000.000	6		300.000.000	6		300.000.000	Bidang Penyuluhan, Pasca Panen dan Bina Usaha
				3.27.02.1.01.01					Pengawasan Sebaran Pupuk, Pestisida, Alsintan, dan Sarana Pendukung Pertanian					300.000.000			300.000.000			300.000.000	
									Jumlah startup kewirausahaan pertanian yang tumbuh		Unit	6		300.000.000	6		300.000.000	6		300.000.000	SEKSI BINA USAHA
						Persentase penambahan jumlah petani yang mendapatkan jaminan keberlangsungan usaha tani di Jawa Tengah					%	5		1.565.000.000	5		1.565.000.000	5		1.565.000.000	Bidang Prasarana dan Sarana Pertanian

Tujuan	Indikator Tujuan	Sasaran	Indikator Sasaran	Kode	Program	Indikator Program	Kegiatan	Indikator Kegiatan	Sub Kegiatan	Indikator Sub Kegiatan	Satuan	Capaian Kinerja Program dan Kerangka Pendanaan Tahun 2022						Unit Kerja Perangkat Daerah	Lokasi
												RKPD		APBD		P-RKPD			
												Target	Rp	Target	Rp	Target	Rp		
(1)	(2)	(3)	(4)	(5)	(6)	(7)	(8)	(9)	(10)	(11)	(12)	(13)	(14)	(15)	(16)	(17)	(18)	(19)	(20)
				3.27.02.1.01			Pengawasan Peredaran Sarana Pertanian						1.565.000.000		1.565.000.000		1.565.000.000		
							Asuransi pertanian				Ha	15000	1.565.000.000	15000	1.565.000.000	15000	1.565.000.000	Bidang Prasarana dan Sarana Pertanian	
				3.27.02.1.01.01					Pengawasan Sebaran Pupuk, Pestisida, Alsintan, dan Sarana Pendukung Pertanian				1.465.000.000		1.465.000.000		1.465.000.000		
									Premi asuransi pertanian		Ha	15000	1.465.000.000	15000	1.465.000.000	15000	1.465.000.000	SEKSI PUPUK DAN PEMBIAYAAN	
				3.27.02.1.01.02					Koordinasi dan Sinkronisasi Pengawasan Peredaran Sarana Pertanian				100.000.000		100.000.000		100.000.000		
									Koordinasi pelaksanaan kegiatan Asuransi Pertanian Tingkat Provinsi dan Kabupaten		Kabupaten/Kota	1	50.000.000	1	50.000.000	1	50.000.000	SEKSI PUPUK DAN PEMBIAYAAN	
									Pembinaan/monitoring/ Evaluasi Asuransi Pertanian		Kabupaten/Kota	1	50.000.000	1	50.000.000	1	50.000.000	SEKSI PUPUK DAN PEMBIAYAAN	
							Persentase penyaluran pupuk subsidi				%	100	100.000.000	100	100.000.000	100	225.000.000	Bidang Prasarana dan Sarana Pertanian	
				3.27.02.1.01			Pengawasan Peredaran Sarana Pertanian						100.000.000		100.000.000		225.000.000		
									Alokasi dan Penyaluran Pupuk Bersubsidi (Kabupaten/Kota)		Kabupaten/Kota	35	100.000.000	35	100.000.000	35	225.000.000	Bidang Prasarana dan Sarana Pertanian	
				3.27.02.1.01.02					Koordinasi dan Sinkronisasi Pengawasan Peredaran Sarana Pertanian				100.000.000		100.000.000		225.000.000		
									Koordinasi pelaksanaan kegiatan pupuk subsidi		Kali	1	50.000.000	1	50.000.000	1	175.000.000	SEKSI PUPUK DAN PEMBIAYAAN	
									Pembinaan/monitoring/ evaluasi penyaluran pupuk subsidi		Kabupaten/Kota	1	50.000.000	1	50.000.000	1	50.000.000	SEKSI PUPUK DAN PEMBIAYAAN	
							Persentase Peningkatan Produksi Padi, Jagung dan Kedelai				%	2.9	1.940.000.000	2.9	1.940.000.000	2.9	2.065.000.000	Bidang Tanaman Pangan	
				3.27.02.1.01			Pengawasan Peredaran Sarana Pertanian						1.940.000.000		1.940.000.000		2.065.000.000		
									Pengembangan Padi		Ha	2000	700.000.000	2000	700.000.000	2000	750.000.000	Bidang Tanaman Pangan	
				3.27.02.1.01.01					Pengawasan Sebaran Pupuk, Pestisida, Alsintan, dan Sarana Pendukung Pertanian				700.000.000		700.000.000		750.000.000		
									Benih padi yang diberikan		Kg	50000	700.000.000	50000	700.000.000	50000	750.000.000	SEKSI PADI	
									Pengembangan Jagung dan sereal		Ha	800	665.000.000	800	665.000.000	800	690.000.000	Bidang Tanaman Pangan	

Tujuan	Indikator Tujuan	Sasaran	Indikator Sasaran	Kode	Program	Indikator Program	Kegiatan	Indikator Kegiatan	Sub Kegiatan	Indikator Sub Kegiatan	Satuan	Capaian Kinerja Program dan Kerangka Pendanaan Tahun 2022						Unit Kerja Perangkat Daerah	Lokasi
												RKPD		APBD		P-RKPD			
												Target	Rp	Target	Rp	Target	Rp		
(1)	(2)	(3)	(4)	(5)	(6)	(7)	(8)	(9)	(10)	(11)	(12)	(13)	(14)	(15)	(16)	(17)	(18)	(19)	(20)
				3.27.02.1.01.01					Pengawasan Sebaran Pupuk, Pestisida, Alsintan, dan Sarana Pendukung Pertanian				665.000.000	665.000.000		690.000.000			
									Benih jagung dan serealia yang diberikan		Kg	12000	665.000.000	12000	665.000.000	12000	690.000.000	SEKSI JAGUNG DAN SEREALIA LAINNYA	
								Pengembangan kedelai			Ha	330	575.000.000	330	575.000.000	330	625.000.000	Bidang Tanaman Pangan	
				3.27.02.1.01.01					Pengawasan Sebaran Pupuk, Pestisida, Alsintan, dan Sarana Pendukung Pertanian				575.000.000	575.000.000		625.000.000			
									Benih kedelai yang diberikan		Kg	22500	575.000.000	22500	575.000.000	22500	625.000.000	SEKSI ANEKA KACANG DAN UMBI	
						Persentase Peningkatan Produksi bawang merah, cabe, durian, melati dan jahe					%	10.8	1.835.000.000	10.8	1.835.000.000	10.8	2.867.394.000	Bidang Hortikultura	
				3.27.02.1.01				Pengawasan Peredaran Sarana Pertanian					1.835.000.000	1.835.000.000		2.867.394.000			
								Pengembangan Bawang merah			Ha	2	218.800.000	2	218.800.000	2	218.800.000	Bidang Hortikultura	
				3.27.02.1.01.01					Pengawasan Sebaran Pupuk, Pestisida, Alsintan, dan Sarana Pendukung Pertanian				218.800.000	218.800.000		218.800.000			
									Benih bawang merah		Ton	2	218.800.000	2	218.800.000	2	218.800.000	SEKSI TANAMAN SAYURAN	
								Pengembangan Sayuran lainnya			Ha	6	385.200.000	6	385.200.000	6	510.200.000	Bidang Hortikultura	
				3.27.02.1.01.01					Pengawasan Sebaran Pupuk, Pestisida, Alsintan, dan Sarana Pendukung Pertanian				385.200.000	385.200.000		510.200.000			
									Benih Sayuran Lainnya		Kg	6000	385.200.000	6000	385.200.000	6000	510.200.000	SEKSI TANAMAN SAYURAN	
								Pengembangan Cabe			Ha	15	91.000.000	15	91.000.000	15	91.000.000	Bidang Hortikultura	
				3.27.02.1.01.01					Pengawasan Sebaran Pupuk, Pestisida, Alsintan, dan Sarana Pendukung Pertanian				91.000.000	91.000.000		91.000.000			
									Benih Cabe		Ha	15	91.000.000	15	91.000.000	15	91.000.000	SEKSI TANAMAN SAYURAN	
								Pengembangan Buah durian			Ha	10	60.000.000	10	60.000.000	10	155.000.000	Bidang Hortikultura	
				3.27.02.1.01.01					Pengawasan Sebaran Pupuk, Pestisida, Alsintan, dan Sarana Pendukung Pertanian				60.000.000	60.000.000		155.000.000			
									Benih Durian		Batang	1000	60.000.000	1000	60.000.000	1000	155.000.000	SEKSI TANAMAN BUAH	
								Pengembangan Buah Lainnya			Ha	20	575.000.000	20	575.000.000	20	1.528.000.000	Bidang Hortikultura	
				3.27.02.1.01.01					Pengawasan Sebaran Pupuk, Pestisida, Alsintan, dan Sarana Pendukung Pertanian				575.000.000	575.000.000		1.528.000.000			

Tujuan	Indikator Tujuan	Sasaran	Indikator Sasaran	Kode	Program	Indikator Program	Kegiatan	Indikator Kegiatan	Sub Kegiatan	Indikator Sub Kegiatan	Satuan	Capaian Kinerja Program dan Kerangka Pendanaan Tahun 2022						Unit Kerja Perangkat Daerah	Lokasi
												RKPD		APBD		P-RKPD			
												Target	Rp	Target	Rp	Target	Rp		
(1)	(2)	(3)	(4)	(5)	(6)	(7)	(8)	(9)	(10)	(11)	(12)	(13)	(14)	(15)	(16)	(17)	(18)	(19)	(20)
									Benih Buah Lainnya	Batang		13625	575.000.000	13625	575.000.000	13625	1.528.000.000	SEKSI TANAMAN BUAH	
								Pengembangan melati			Ha	1	80.000.000	1	80.000.000	1	30.000.000	Bidang Hortikultura	
				3.27.02.1.01.01				Pengawasan Sebaran Pupuk, Pestisida, Alsintan, dan Sarana Pendukung Pertanian					80.000.000		80.000.000		30.000.000		
									Benih melati	Batang	10000	80.000.000	10000	80.000.000	10000	30.000.000	SEKSI TANAMAN HIAS DAN TANAMAN OBAT		
								Pengembangan Tanaman Hias Lainnya			Ha	4	166.000.000	4	166.000.000	4	166.000.000	Bidang Hortikultura	
				3.27.02.1.01.01				Pengawasan Sebaran Pupuk, Pestisida, Alsintan, dan Sarana Pendukung Pertanian					166.000.000		166.000.000		166.000.000		
									Benih Tanaman Hias Lainnya	Ton	4	166.000.000	4	166.000.000	4	166.000.000	SEKSI TANAMAN HIAS DAN TANAMAN OBAT		
								Pengembangan jahe			Ha	4	170.000.000	4	170.000.000	4	99.300.000	Bidang Hortikultura	
				3.27.02.1.01.01				Pengawasan Sebaran Pupuk, Pestisida, Alsintan, dan Sarana Pendukung Pertanian					170.000.000		170.000.000		99.300.000		
									Benih jahe	Ton	2,8	170.000.000	2,8	170.000.000	2,8	99.300.000	SEKSI TANAMAN HIAS DAN TANAMAN OBAT		
								Pengembangan Tanaman obat Lainnya			Ha	1	89.000.000	1	89.000.000	1	69.094.000	Bidang Hortikultura	
				3.27.02.1.01.01				Pengawasan Sebaran Pupuk, Pestisida, Alsintan, dan Sarana Pendukung Pertanian					89.000.000		89.000.000		69.094.000		
									Benih Tanaman Obat Lainnya	Ton	1	89.000.000	1	89.000.000	1	69.094.000	SEKSI TANAMAN HIAS DAN TANAMAN OBAT		
								Persentase Peningkatan Produksi Kopi, Tebu, Kelapa			%	3,1	15.217.513.000	3,1	16.621.003.000	3,1	16.692.053.000	Bidang Perkebunan	
				3.27.02.1.01				Pengawasan Peredaran Sarana Pertanian					15.217.513.000		16.621.003.000		16.692.053.000		
								Fasilitasi sarana produksi pengembangan tanaman kopi			Ha	100	500.000.000	100	500.000.000	100	550.000.000	Bidang Perkebunan	
				3.27.02.1.01.01				Pengawasan Sebaran Pupuk, Pestisida, Alsintan, dan Sarana Pendukung Pertanian					500.000.000		500.000.000		550.000.000		
									Jumlah benih kopi yang diberikan	Batang	26000	500.000.000	26000	500.000.000	26000	550.000.000	SEKSI TANAMAN REMPAH DAN PENYEGAR		
									Benih kopi arabika yang diberikan	Batang	14000		14000		14000			SEKSI TANAMAN REMPAH DAN PENYEGAR	
								Fasilitasi sarana produksi pengembangan tanaman rempah dan penyegar lainnya			Ha	0		0	0			Bidang Perkebunan	

Tujuan	Indikator Tujuan	Sasaran	Indikator Sasaran	Kode	Program	Indikator Program	Kegiatan	Indikator Kegiatan	Sub Kegiatan	Indikator Sub Kegiatan	Satuan	Capaian Kinerja Program dan Kerangka Pendanaan Tahun 2022						Unit Kerja Perangkat Daerah	Lokasi
												RKPD		APBD		P-RKPD			
												Target	Rp	Target	Rp	Target	Rp		
(1)	(2)	(3)	(4)	(5)	(6)	(7)	(8)	(9)	(10)	(11)	(12)	(13)	(14)	(15)	(16)	(17)	(18)	(19)	(20)
										Benih karet yang diberikan	Batang	0		0		0		SEKSI TANAMAN TAHUNAN	
										Benih jambu mete yang diberikan	Batang	0		0		0		SEKSI TANAMAN TAHUNAN	
				3.27.03	PROGRAM PENYEDIAAN DAN PENGEMBANGAN PRASARANA PERTANIAN								4.125.000.000		5.258.240.000		7.258.240.000		
						Persentase Jaringan Irigasi Yang Baik					%	0.5	4.125.000.000	0.5	4.693.365.000	18.38	6.693.365.000	Bidang Prasarana dan Sarana Pertanian	
				3.27.03.1.01			Penataan Prasarana Pertanian						4.125.000.000		4.693.365.000		6.693.365.000		
								Rehabilitasi Jaringan Irigasi Tersier			Unit	8	4.125.000.000	8	1.125.000.000	8	1.125.000.000	Bidang Prasarana dan Sarana Pertanian	
				3.27.03.1.01.01				Perencanaan Pengembangan Prasarana, Kawasan dan Komoditas Pertanian					4.125.000.000		1.125.000.000		1.125.000.000		
								Luas lahan yang terairi jaringan irigasi tersier			Ha	200	1.125.000.000	200	1.125.000.000	200	1.125.000.000	SEKSI LAHAN DAN IRIGASI	
								Sarana irigasi			Unit	80	3.000.000.000	0		0		SEKSI LAHAN DAN IRIGASI	
								Irigasi Perpipaan/ perpompaan/sprinkler			Unit	80		80	3.568.365.000	80	5.568.365.000	Bidang Prasarana dan Sarana Pertanian	
				3.27.03.1.01.09				Koordinasi, Sinkronisasi dan Penataan Prasarana Pendukung Pertanian Lainnya							3.568.365.000		5.568.365.000		
								Sarana irigasi			Unit			168	3.568.365.000	168	5.568.365.000	SEKSI LAHAN DAN IRIGASI	
						Persentase produk tembakau yang diserap pasar					%			100	564.875.000	100	564.875.000	Bidang Perkebunan	
				3.27.03.1.01			Penataan Prasarana Pertanian								564.875.000		564.875.000		
								Persentase petani tembakau yang mendapatkan bimtek diversifikasi produk tembakau			%			0.17	394.800.000	0.17	394.800.000	Bidang Perkebunan	
				3.27.03.1.01.01				Perencanaan Pengembangan Prasarana, Kawasan dan Komoditas Pertanian							394.800.000		394.800.000		
								Jumlah petani yang mendapatkan bimtek diversifikasi produk tembakau			Orang			200	394.800.000	200	394.800.000	SEKSI TANAMAN SEMUSIM	
								Persentase hasil uji kadar nikotin rendah			%			0.23	170.075.000	0.23	170.075.000	Bidang Perkebunan	
				3.27.03.1.01.01				Perencanaan Pengembangan Prasarana, Kawasan dan Komoditas Pertanian							170.075.000		170.075.000		

Tujuan	Indikator Tujuan	Sasaran	Indikator Sasaran	Kode	Program	Indikator Program	Kegiatan	Indikator Kegiatan	Sub Kegiatan	Indikator Sub Kegiatan	Satuan	Capaian Kinerja Program dan Kerangka Pendanaan Tahun 2022						Unit Kerja Perangkat Daerah	Lokasi
												RKPD		APBD		P-RKPD			
												Target	Rp	Target	Rp	Target	Rp		
(1)	(2)	(3)	(4)	(5)	(6)	(7)	(8)	(9)	(10)	(11)	(12)	(13)	(14)	(15)	(16)	(17)	(18)	(19)	(20)
										Jumlah lokasi pengujian kadar nikotin	Lokasi			130	170.075.000	130	170.075.000	SEKSI TANAMAN SEMUSIM	
				3.27.05	PROGRAM PENGENDALIAN DAN PENANGGULANGAN BENCANA PERTANIAN								1.453.572.000		1.453.572.000		1.528.572.000		
						Persentase penurunan serangan organisme pengganggu tanaman (OPT)					%	0.15	1.453.572.000	0.15	1.453.572.000	0.45	1.528.572.000	Balai Perlindungan Tanaman Pangan, Hortikultura dan Perkebunan Kelas A	
				3.27.05.1.01			Pengendalian dan Penanggulangan Bencana Pertanian Provinsi						1.453.572.000		1.453.572.000		1.528.572.000		
							Pengendalian OPT Tanaman Pangan				Unit	134	500.000.000	134	500.000.000	134	575.000.000	Balai Perlindungan Tanaman Pangan, Hortikultura dan Perkebunan Kelas A	
				3.27.05.1.01.01			Pengendalian Organisme Pengganggu Tumbuhan (OPT) Tanaman Pangan, Hortikultura, dan Perkebunan						500.000.000		500.000.000		575.000.000		
										Gerakan pengendali OPT Tanaman Pangan	Unit	134	500.000.000	134	500.000.000	134	575.000.000	SEKSI PERLINDUNGAN TANAMAN PANGAN	
							Perbanyakan Agens pengendali hayati dan pestisida nabati				Kg	3500	253.572.000	3500	253.572.000	3500	253.572.000	Balai Perlindungan Tanaman Pangan, Hortikultura dan Perkebunan Kelas A	
				3.27.05.1.01.01			Pengendalian Organisme Pengganggu Tumbuhan (OPT) Tanaman Pangan, Hortikultura, dan Perkebunan						253.572.000		253.572.000		253.572.000		
										Perbanyakan Agens pengendali hayati dan pestisida nabati	Kg	3500	253.572.000	3500	253.572.000	3500	253.572.000	SEKSI PERLINDUNGAN TANAMAN PANGAN	
							Pengendalian OPT Tanaman Perkebunan				Unit	40	300.000.000	40	300.000.000	40	300.000.000	Balai Perlindungan Tanaman Pangan, Hortikultura dan Perkebunan Kelas A	
				3.27.05.1.01.01			Pengendalian Organisme Pengganggu Tumbuhan (OPT) Tanaman Pangan, Hortikultura, dan Perkebunan						300.000.000		300.000.000		300.000.000		
										Gerakan pengendalian OPT Perkebunan	Unit	45	300.000.000	45	300.000.000	45	300.000.000	SEKSI PERLINDUNGAN TANAMAN PERKEBUNAN DAN HORTIKULTURA	
							Pengendalian OPT Tanaman Hortikultura				Unit	40	400.000.000	40	400.000.000	40	400.000.000	Balai Perlindungan Tanaman Pangan, Hortikultura dan Perkebunan Kelas A	
				3.27.05.1.01.01			Pengendalian Organisme Pengganggu Tumbuhan (OPT) Tanaman Pangan, Hortikultura, dan Perkebunan						400.000.000		400.000.000		400.000.000		

Tujuan	Indikator Tujuan	Sasaran	Indikator Sasaran	Kode	Program	Indikator Program	Kegiatan	Indikator Kegiatan	Sub Kegiatan	Indikator Sub Kegiatan	Satuan	Capaian Kinerja Program dan Kerangka Pendanaan Tahun 2022						Unit Kerja Perangkat Daerah	Lokasi
												RKPD		APBD		P-RKPD			
												Target	Rp	Target	Rp	Target	Rp		
(1)	(2)	(3)	(4)	(5)	(6)	(7)	(8)	(9)	(10)	(11)	(12)	(13)	(14)	(15)	(16)	(17)	(18)	(19)	(20)
										Gerakan pengendalian OPT Tanaman Hortikultura	Unit	35	400.000.000	35	400.000.000	35	400.000.000	SEKSI PERLINDUNGAN TANAMAN PERKEBUNAN DAN HORTIKULTURA	
		Terwujudnya peningkatan kemampuan Sumber Daya Manusia Pertanian dan Perkebunan											8.393.658.000		8.987.413.000		11.390.613.000	Dinas Pertanian dan Perkebunan	
			Jumlah Peningkatan SDM Pertanian								Angka	3600	8.393.658.000	3600	8.987.413.000	3600	11.390.613.000	Dinas Pertanian dan Perkebunan	
				3.27.03	PROGRAM PENYEDIAAN DAN PENGEMBANGAN PRASARANA PERTANIAN										460.000.000		786.200.000		
						Persentase jumlah SDM penyuluh yang ditingkatkan kapasitasnya					%	7		7	460.000.000	10	786.200.000	Bidang Penyuluhan, Pasca Panen dan Bina Usaha	
				3.27.03.1.01		Penataan Prasarana Pertanian									460.000.000		786.200.000		
							Jumlah kelompok tani yang difasilitasi promosi pemasaran dan sarana pasca panen				Kelompok			62	460.000.000	62	786.200.000	Bidang Penyuluhan, Pasca Panen dan Bina Usaha	
				3.27.03.1.01.01		Perencanaan Pengembangan Prasarana, Kawasan dan Komoditas Pertanian									432.000.000		562.200.000		
										Jumlah promosi pemasaran produk pertanian	Kali			6	432.000.000	6	562.200.000	SEKSI BINA USAHA	
				3.27.03.1.01.09		Koordinasi, Sinkronisasi dan Penataan Prasarana Pendukung Pertanian Lainnya									28.000.000		224.000.000		
										Jumlah sarana pasca panen komoditas panen	Unit			2	28.000.000	2	224.000.000	SEKSI BINA USAHA	OPD Provinsi
				3.27.07	PROGRAM PENYULUHAN PERTANIAN								8.393.658.000		8.527.413.000		10.604.413.000		
						Persentase jumlah SDM penyuluh yang ditingkatkan kapasitasnya					%	7	6.393.658.000	7	6.527.413.000	10	8.479.413.000	Bidang Penyuluhan, Pasca Panen dan Bina Usaha	
				3.27.07.1.01		Pengembangan Ketenagaan Penyuluhan Pertanian							3.196.829.000		500.000.000		672.200.000		

Tujuan	Indikator Tujuan	Sasaran	Indikator Sasaran	Kode	Program	Indikator Program	Kegiatan	Indikator Kegiatan	Sub Kegiatan	Indikator Sub Kegiatan	Satuan	Capaian Kinerja Program dan Kerangka Pendanaan Tahun 2022						Unit Kerja Perangkat Daerah	Lokasi
												RKPD		APBD		P-RKPD			
												Target	Rp	Target	Rp	Target	Rp		
(1)	(2)	(3)	(4)	(5)	(6)	(7)	(8)	(9)	(10)	(11)	(12)	(13)	(14)	(15)	(16)	(17)	(18)	(19)	(20)
								- Peningkatan SDM Penyuluhan bidang pertanian			Orang	250	3.196.829.000	250	500.000.000	250	672.200.000	Bidang Penyuluhan, Pasca Panen dan Bina Usaha	
				3.27.07.1.01.01					Pengembangan Kompetensi Penyuluh Pertanian ASN				3.196.829.000		500.000.000		672.200.000		
									Adopsi teknologi		Orang	1630	2.796.829.000	100	100.000.000	100	100.000.000	SEKSI PENYULUHAN DAN PELATIHAN	
									Penyuluh yang ditingkatkan kapasitasnya		Orang	250	200.000.000	250	200.000.000	250	372.200.000	SEKSI PENYULUHAN DAN PELATIHAN	
									Penyusunan program penyuluhan		Dokumen	1	50.000.000	1	50.000.000	1	50.000.000	SEKSI PENYULUHAN DAN PELATIHAN	
									Terinputnya data petani di simlultan dan e-RDKK		Kabupaten/Kota	35	100.000.000	35	100.000.000	35	100.000.000	SEKSI PENYULUHAN DAN PELATIHAN	
									Penyusunan Rencana Kerja Tahunan Penyuluh		Dokumen	1	50.000.000	1	50.000.000	1	50.000.000	SEKSI PENYULUHAN DAN PELATIHAN	
				3.27.07.1.02				Pengembangan Penerapan Penyuluhan Pertanian							5.527.413.000		7.307.213.000		
								Persentase kelompok tani yang mendapatkan penyuluhan			Kelompok			0,33	5.527.413.000	0,33	7.307.213.000	Bidang Penyuluhan, Pasca Panen dan Bina Usaha	
				3.27.07.1.02.02					Pelaksanaan Penyuluhan dan Pemberdayaan Petani						5.527.413.000		7.307.213.000		
									Jumlah kelompok tani yang mendapat penyuluhan dan pemberdayaan		Kelompok			205	5.527.413.000	205	7.307.213.000	SEKSI PENYULUHAN DAN PELATIHAN	
				3.27.07.1.03				Pengembangan Kapasitas Kelembagaan Ekonomi Petani Berbasis Kawasan					3.196.829.000		500.000.000		500.000.000		
								- Fasilitasi Penguatan Kelembagaan Kelompok Petani Tembakau dengan Pengembangan Usaha Terpadu (Kelompok			Kelompok	40	1.396.829.000	0	6.794.000	0	6.794.000	Bidang Penyuluhan, Pasca Panen dan Bina Usaha	
				3.27.07.1.03.01					Pembentukan dan Penguatan Kelembagaan Koorporasi Petani				1.396.829.000		6.794.000		6.794.000		
									Kelompok petani tembakau dengan pengembangan usaha terpadu		Kelompok	40	1.396.829.000	0	6.794.000	0	6.794.000	SEKSI BINA USAHA	
								Fasilitasi Penumbuhan Kelembagaan Kelompok Petani Tembakau Melalui Pengembangan Kemitraan Usaha			Kelompok	30	1.300.000.000	0	5.619.000	0	5.619.000	Bidang Penyuluhan, Pasca Panen dan Bina Usaha	

Tujuan	Indikator Tujuan	Sasaran	Indikator Sasaran	Kode	Program	Indikator Program	Kegiatan	Indikator Kegiatan	Sub Kegiatan	Indikator Sub Kegiatan	Satuan	Capaian Kinerja Program dan Kerangka Pendanaan Tahun 2022						Unit Kerja Perangkat Daerah	Lokasi
												RKPD		APBD		P-RKPD			
												Target	Rp	Target	Rp	Target	Rp		
(1)	(2)	(3)	(4)	(5)	(6)	(7)	(8)	(9)	(10)	(11)	(12)	(13)	(14)	(15)	(16)	(17)	(18)	(19)	(20)
				3.27.07.1.03.01					Pembentukan dan Penguatan Kelembagaan Koorporasi Petani				1.300.000.000		5.619.000		5.619.000		
									Kelompok petani tembakau melalui pengembangan kemitraan usaha		Kelompok	30	1.300.000.000	0	5.619.000	0	5.619.000	SEKSI BINA USAHA	
									Penumbuhan dan pengembangan korporasi		Unit	3	500.000.000	3	487.587.000	3	487.587.000	Bidang Penyuluhan, Pasca Panen dan Bina Usaha	
				3.27.07.1.03.01					Pembentukan dan Penguatan Kelembagaan Koorporasi Petani				500.000.000		487.587.000		487.587.000		
									Pembentukan dan pengembangan korporasi		Unit	3	500.000.000	3	487.587.000	3	487.587.000	SEKSI BINA USAHA	
						Persentase peningkatan kapasitas SDM pertanian					%	100	2.000.000.000	100	2.000.000.000	100	2.125.000.000	BALAI PELATIHAN PERTANIAN	
				3.27.07.1.02			Pengembangan Penerapan Penyuluhan Pertanian						2.000.000.000		2.000.000.000		2.125.000.000		
								Terlatihnya sumberdaya manusia pertanian			Orang	480	1.060.000.000	480	1.060.000.000	480	1.185.000.000	BALAI PELATIHAN PERTANIAN	
				3.27.07.1.02.02					Pelaksanaan Penyuluhan dan Pemberdayaan Petani				1.060.000.000		1.060.000.000		1.185.000.000		
									Peningkatan pengetahuan dan ketrampilan SDM Pertanian		Orang	480	1.060.000.000	480	1.060.000.000	480	1.185.000.000	SEKSI PELATIHAN	
								Tercapainya sasaran teknis Sumberdaya Manusia Pertanian			Orang	750	940.000.000	750	940.000.000	750	940.000.000	BALAI PELATIHAN PERTANIAN	
				3.27.07.1.02.02					Pelaksanaan Penyuluhan dan Pemberdayaan Petani				940.000.000		940.000.000		940.000.000		
									Optimalisasi capaian sasaran teknis SDM Pertanian		Orang	750	940.000.000	750	940.000.000	750	940.000.000	SEKSI BIMBINGAN TEKNIS DAN PENYEBARAN INFORMASI	
Meningkatkan tata kelola organisasi perangkat daerah													103.744.023.000		103.744.023.000		94.762.295.000	Dinas Pertanian dan Perkebunan	
	Nilai Kepuasan Masyarakat										Angka	63.5		63.5		63.5		Dinas Pertanian dan Perkebunan	
		Meningkatnya kualitas pelayanan perangkat daerah											103.134.023.000		103.134.023.000		94.152.295.000	Dinas Pertanian dan Perkebunan	
			Nilai Kepuasan Masyarakat								Angka	63.5	103.134.023.000	63.5	103.134.023.000	63.5	94.152.295.000	Dinas Pertanian dan Perkebunan	
				X.XX.01	PROGRAM PENUNJANG URUSAN PEMERINTAHAN DAERAH PROVINSI								103.134.023.000		103.134.023.000		94.152.295.000		

Tujuan	Indikator Tujuan	Sasaran	Indikator Sasaran	Kode	Program	Indikator Program	Kegiatan	Indikator Kegiatan	Sub Kegiatan	Indikator Sub Kegiatan	Satuan	Capaian Kinerja Program dan Kerangka Pendanaan Tahun 2022						Unit Kerja Perangkat Daerah	Lokasi
												RKPD		APBD		P-RKPD			
												Target	Rp	Target	Rp	Target	Rp		
(1)	(2)	(3)	(4)	(5)	(6)	(7)	(8)	(9)	(10)	(11)	(12)	(13)	(14)	(15)	(16)	(17)	(18)	(19)	(20)
						Persentase ketercapaian administrasi pelayanan perangkat Daerah					%	100	555.000.000	100	555.000.000	100	555.000.000	Balai Pengawasan dan Sertifikasi Benih Kelas A	
				X.XX.01.1.03			Administrasi Barang Milik Daerah pada Perangkat Daerah						40.000.000		40.000.000		40.000.000		
							Jumlah laporan pelaksanaan Administrasi Barang Milik Daerah pada Perangkat Daerah				Dokumen	1	40.000.000	1	40.000.000	1	40.000.000	Balai Pengawasan dan Sertifikasi Benih Kelas A	
				X.XX.01.1.03.02					Pengamanan Barang Milik Daerah SKPD				40.000.000		40.000.000		40.000.000		
									Jumlah bulan terpenuhinya premi asuransi barang milik daerah		Bulan	12	40.000.000	12	40.000.000	12	40.000.000	SUB BAGIAN TATA USAHA	
				X.XX.01.1.03.06					Penatausahaan Barang Milik Daerah pada SKPD										
									Jumlah laporan penatausahaan aset Perangkat Daerah		Dokumen	1		1		0		SUB BAGIAN TATA USAHA	
				X.XX.01.1.06			Administrasi Umum Perangkat Daerah						72.000.000		72.000.000		72.000.000		
							Jumlah laporan pelaksanaan administrasi umum Perangkat Daerah				Dokumen	1	72.000.000	1	72.000.000	1	72.000.000	Balai Pengawasan dan Sertifikasi Benih Kelas A	
				X.XX.01.1.06.01					Penyediaan Komponen Instalasi Listrik/Penerangan Bangunan Kantor				10.000.000		10.000.000		10.000.000		
									Jumlah bulan terpenuhinya penyediaan komponen Instalasi Listrik/Penerangan Bangunan Kantor		Bulan	12	10.000.000	12	10.000.000	12	10.000.000	SUB BAGIAN TATA USAHA	
				X.XX.01.1.06.02					Penyediaan Peralatan dan Perlengkapan Kantor				32.000.000		32.000.000		32.000.000		
									Jumlah unit penyediaan Peralatan Kantor		Unit	1	32.000.000	1	32.000.000	1	32.000.000	SUB BAGIAN TATA USAHA	
									Jumlah unit penyediaan Perlengkapan Kantor		Unit	1		1		0		SUB BAGIAN TATA USAHA	
				X.XX.01.1.06.03					Penyediaan Peralatan Rumah Tangga										
									Jumlah bulan terpenuhinya kebutuhan rumah tangga perangkat daerah		Bulan	12		12		0		SUB BAGIAN TATA USAHA	
				X.XX.01.1.06.05					Penyediaan Barang Cetak dan Penggandaan				5.000.000		5.000.000		5.000.000		

Tujuan	Indikator Tujuan	Sasaran	Indikator Sasaran	Kode	Program	Indikator Program	Kegiatan	Indikator Kegiatan	Sub Kegiatan	Indikator Sub Kegiatan	Satuan	Capaian Kinerja Program dan Kerangka Pendanaan Tahun 2022						Unit Kerja Perangkat Daerah	Lokasi
												RKPD		APBD		P-RKPD			
												Target	Rp	Target	Rp	Target	Rp		
(1)	(2)	(3)	(4)	(5)	(6)	(7)	(8)	(9)	(10)	(11)	(12)	(13)	(14)	(15)	(16)	(17)	(18)	(19)	(20)
										Jumlah Bulan terpenuhinya kebutuhan barang cetakan dan penggandaan kantor	Bulan	12	5.000.000	12	5.000.000	12	5.000.000	SUB BAGIAN TATA USAHA	
				X.XX.01.1.06.06						Penyediaan Bahan Bacaan dan Peraturan Perundang-undangan									
										Jumlah bulan tercukupinya kebutuhan bahan bacaan/buku perpustakaan PD	Bulan	12		12	0			SUB BAGIAN TATA USAHA	
				X.XX.01.1.06.08						Fasilitasi Kunjungan Tamu			5.000.000		5.000.000		5.000.000		
										Jumlah bulan terpenuhinya kebutuhan fasilitas kunjungan tamu	Bulan	12	5.000.000	12	5.000.000	12	5.000.000	SUB BAGIAN TATA USAHA	
				X.XX.01.1.06.09						Penyelenggaraan Rapat Koordinasi dan Konsultasi SKPD			20.000.000		20.000.000		20.000.000		
										Jumlah bulan terpenuhinya pelaksanaan rapat-rapat koordinasi dan konsultasi ke dalam dan luar daerah	Bulan	12	20.000.000	12	20.000.000	12	20.000.000	SUB BAGIAN TATA USAHA	
				X.XX.01.1.07						Pengadaan Barang Milik Daerah Penunjang Urusan Pemerintah Daerah									
										Pengadaan Barang Milik Daerah Penunjang Urusan Pemerintah Daerah	Dokumen	1		1	0			Balai Pengawasan dan Sertifikasi Benih Kelas A	
				X.XX.01.1.07.06						Pengadaan Peralatan dan Mesin Lainnya									
										Jumlah unit pengadaan Peralatan dan Mesin	Unit	1		1	0			SUB BAGIAN TATA USAHA	
				X.XX.01.1.07.10						Pengadaan Sarana dan Prasarana Gedung Kantor atau Bangunan Lainnya									
										Jumlah unit Sarana dan Prasarana gedung Kantor/ Bangunan Lainnya	Unit	1		1	0			SUB BAGIAN TATA USAHA	
				X.XX.01.1.08						Penyediaan Jasa Penunjang Urusan Pemerintahan Daerah			329.000.000		329.000.000		329.000.000		
										Jumlah laporan Penyediaan Jasa Penunjang Urusan Pemerintahan Daerah	Dokumen	1	329.000.000	1	329.000.000	1	329.000.000	Balai Pengawasan dan Sertifikasi Benih Kelas A	

Tujuan	Indikator Tujuan	Sasaran	Indikator Sasaran	Kode	Program	Indikator Program	Kegiatan	Indikator Kegiatan	Sub Kegiatan	Indikator Sub Kegiatan	Satuan	Capaian Kinerja Program dan Kerangka Pendanaan Tahun 2022						Unit Kerja Perangkat Daerah	Lokasi
												RKPD		APBD		P-RKPD			
												Target	Rp	Target	Rp	Target	Rp		
(1)	(2)	(3)	(4)	(5)	(6)	(7)	(8)	(9)	(10)	(11)	(12)	(13)	(14)	(15)	(16)	(17)	(18)	(19)	(20)
				X.XX.01.1.08.01					Penyediaan Jasa Surat Menyurat				5.000.000		5.000.000		5.000.000		
									Jumlah bulan pemenuhan pelayanan surat menyurat PD		Bulan	12	5.000.000	12	5.000.000	12	5.000.000		SUB BAGIAN TATA USAHA
				X.XX.01.1.08.02					Penyediaan Jasa Komunikasi, Sumber Daya Air dan Listrik				129.600.000		129.600.000		129.600.000		
									Jumlah bulan terpenuhinya Jasa Komunikasi, air dan listrik		Bulan	12	129.600.000	12	129.600.000	12	129.600.000		SUB BAGIAN TATA USAHA
				X.XX.01.1.08.03					Penyediaan Jasa Peralatan dan Perlengkapan Kantor										
									Jumlah bulan terpenuhinya jasa peralatan dan perlengkapan kantor		Bulan	12		12		0			SUB BAGIAN TATA USAHA
				X.XX.01.1.08.04					Penyediaan Jasa Pelayanan Umum Kantor				194.400.000		194.400.000		194.400.000		
									Jumlah bulan terpenuhinya jasa pelayanan umum kantor		Bulan	12	194.400.000	12	194.400.000	12	194.400.000		SUB BAGIAN TATA USAHA
				X.XX.01.1.09					Pemeliharaan Barang Milik Daerah Penunjang Urusan Pemerintahan Daerah				114.000.000		114.000.000		114.000.000		
									Jumlah laporan Pemeliharaan Barang Milik Daerah Penunjang Urusan Pemerintahan Daerah		Dokumen	1	114.000.000	1	114.000.000	1	114.000.000		Balai Pengawasan dan Sertifikasi Benih Kelas A
				X.XX.01.1.09.01					Penyediaan Jasa Pemeliharaan, Biaya Pemeliharaan dan Pajak Kendaraan Perorangan Dinas atau Kendaraan Dinas Jabatan				114.000.000		114.000.000		114.000.000		
									Jumlah bulan terpenuhinya biaya Pemeliharaan Rutin/ Berkala dan Pajak Kendaraan Dinas Operasional		Bulan	12	114.000.000	12	114.000.000	12	114.000.000		SUB BAGIAN TATA USAHA
				X.XX.01.1.09.05					Pemeliharaan Mebel										
									Jumlah bulan terpenuhinya biaya Pemeliharaan Mebel		Bulan	12		12		0			SUB BAGIAN TATA USAHA
				X.XX.01.1.09.06					Pemeliharaan Peralatan dan Mesin Lainnya										
									Jumlah bulan terpenuhinya Pemeliharaan peralatan dan mesin lainnya		Bulan	12		12		0			SUB BAGIAN TATA USAHA

Tujuan	Indikator Tujuan	Sasaran	Indikator Sasaran	Kode	Program	Indikator Program	Kegiatan	Indikator Kegiatan	Sub Kegiatan	Indikator Sub Kegiatan	Satuan	Capaian Kinerja Program dan Kerangka Pendanaan Tahun 2022						Unit Kerja Perangkat Daerah	Lokasi
												RKPD		APBD		P-RKPD			
												Target	Rp	Target	Rp	Target	Rp		
(1)	(2)	(3)	(4)	(5)	(6)	(7)	(8)	(9)	(10)	(11)	(12)	(13)	(14)	(15)	(16)	(17)	(18)	(19)	(20)
				X.XX.01.1.09.09					Pemeliharaan/Rehabilitasi Gedung Kantor dan Bangunan Lainnya										
									Jumlah Unit Gedung Yang Direhab		Unit	1			1		0		SUB BAGIAN TATA USAHA
				X.XX.01.1.09.10					Pemeliharaan/Rehabilitasi Sarana dan Prasarana Gedung Kantor atau Bangunan Lainnya										
									Jumlah bulan terpenuhinya Pemeliharaan Rutin/ Berkala dsarana prasarana pendukung gedung kantor		Bulan	12			12		0		SUB BAGIAN TATA USAHA
						Persentase ketercapaian pelayanan umum, kepegawaian dan keuangan perangkat daerah					%	100	405.000.000	100	405.000.000	100	405.000.000		Balai Benih Tanaman Pangan dan Hortikultura Wilayah Semarang
				X.XX.01.1.03					Administrasi Barang Milik Daerah pada Perangkat Daerah				20.000.000		20.000.000		20.000.000		
									Jumlah laporan pelaksanaan Administrasi Barang Milik Daerah pada Perangkat Daerah		Dokumen	1	20.000.000	1	20.000.000	1	20.000.000		Balai Benih Tanaman Pangan dan Hortikultura Wilayah Semarang
				X.XX.01.1.03.02					Pengamanan Barang Milik Daerah SKPD				20.000.000		20.000.000		20.000.000		
									Jumlah bulan terpenuhinya premi asuransi barang milik daerah		Bulan	12	20.000.000	12	20.000.000	12	20.000.000		SUB BAGIAN TATA USAHA
				X.XX.01.1.03.06					Penatausahaan Barang Milik Daerah pada SKPD										
									Jumlah laporan penatausahaan aset Perangkat Daerah		Dokumen	1		1		0			SUB BAGIAN TATA USAHA
				X.XX.01.1.06					Administrasi Umum Perangkat Daerah				60.000.000		60.000.000		60.000.000		
									Jumlah laporan pelaksanaan administrasi umum Perangkat Daerah		Dokumen	1	60.000.000	1	60.000.000	1	60.000.000		Balai Benih Tanaman Pangan dan Hortikultura Wilayah Semarang
				X.XX.01.1.06.01					Penyediaan Komponen Instalasi Listrik/Penerangan Bangunan Kantor				10.000.000		10.000.000		10.000.000		
									Jumlah bulan terpenuhinya penyediaan komponen Instalasi Listrik/Penerangan Bangunan Kantor		Bulan	12	10.000.000	12	10.000.000	12	10.000.000		SUB BAGIAN TATA USAHA

Tujuan	Indikator Tujuan	Sasaran	Indikator Sasaran	Kode	Program	Indikator Program	Kegiatan	Indikator Kegiatan	Sub Kegiatan	Indikator Sub Kegiatan	Satuan	Capaian Kinerja Program dan Kerangka Pendanaan Tahun 2022						Unit Kerja Perangkat Daerah	Lokasi		
												RKPD		APBD		P-RKPD					
												Target	Rp	Target	Rp	Target	Rp				
(1)	(2)	(3)	(4)	(5)	(6)	(7)	(8)	(9)	(10)	(11)	(12)	(13)	(14)	(15)	(16)	(17)	(18)	(19)	(20)		
										Jumlah unit pengadaan Peralatan dan Mesin	Unit	1			1		0			SUB BAGIAN TATA USAHA	
				X.XX.01.1.07.10						Pengadaan Sarana dan Prasarana Gedung Kantor atau Bangunan Lainnya											
										Jumlah unit Sarana dan Prasarana gedung Kantor/ Bangunan Lainnya	Unit	1			1		0			SUB BAGIAN TATA USAHA	
				X.XX.01.1.08						Penyediaan Jasa Penunjang Urusan Pemerintahan Daerah			275.000.000		275.000.000		275.000.000				
										Jumlah laporan Penyediaan Jasa Penunjang Urusan Pemerintahan Daerah	Dokumen	1	275.000.000	1	275.000.000	1	275.000.000			Balai Benih Tanaman Pangan dan Hortikultura Wilayah Semarang	
				X.XX.01.1.08.01						Penyediaan Jasa Surat Menyurat			5.000.000		5.000.000		5.000.000				
										Jumlah bulan pemenuhan pelayanan surat menyurat PD	Bulan	12	5.000.000	12	5.000.000	12	5.000.000			SUB BAGIAN TATA USAHA	
				X.XX.01.1.08.02						Penyediaan Jasa Komunikasi, Sumber Daya Air dan Listrik			200.000.000		200.000.000		200.000.000				
										Jumlah bulan terpenuhinya Jasa Komunikasi,air dan listrik PD	Bulan	12	200.000.000	12	200.000.000	12	200.000.000			SUB BAGIAN TATA USAHA	
				X.XX.01.1.08.03						Penyediaan Jasa Peralatan dan Perlengkapan Kantor											
										Jumlah bulan terpenuhinya jasa peralatan dan perlengkapan kantor	Bulan	12		12		0				SUB BAGIAN TATA USAHA	
				X.XX.01.1.08.04						Penyediaan Jasa Pelayanan Umum Kantor			70.000.000		70.000.000		70.000.000				
										Jumlah bulan terpenuhinya jasa pelayanan umum kantor	Bulan	12	70.000.000	12	70.000.000	12	70.000.000			SUB BAGIAN TATA USAHA	
				X.XX.01.1.09						Pemeliharaan Barang Milik Daerah Penunjang Urusan Pemerintahan Daerah			50.000.000		50.000.000		50.000.000				
										Jumlah laporan Pemeliharaan Barang Milik Daerah Penunjang Urusan Pemerintahan Daerah	Dokumen	1	50.000.000	1	50.000.000	1	50.000.000			Balai Benih Tanaman Pangan dan Hortikultura Wilayah Semarang	
				X.XX.01.1.09.01						Penyediaan Jasa Pemeliharaan, Biaya Pemeliharaan dan Pajak Kendaraan Perorangan Dinas atau Kendaraan Dinas Jabatan			30.000.000		30.000.000		30.000.000				

Tujuan	Indikator Tujuan	Sasaran	Indikator Sasaran	Kode	Program	Indikator Program	Kegiatan	Indikator Kegiatan	Sub Kegiatan	Indikator Sub Kegiatan	Satuan	Capaian Kinerja Program dan Kerangka Pendanaan Tahun 2022						Unit Kerja Perangkat Daerah	Lokasi
												RKPD		APBD		P-RKPD			
												Target	Rp	Target	Rp	Target	Rp		
(1)	(2)	(3)	(4)	(5)	(6)	(7)	(8)	(9)	(10)	(11)	(12)	(13)	(14)	(15)	(16)	(17)	(18)	(19)	(20)
										Jumlah bulan terpenuhinya biaya Pemeliharaan Rutin/ Berkala dan Pajak Kendaraan Dinas Operasional	Bulan	12	30.000.000	12	30.000.000	12	30.000.000	SUB BAGIAN TATA USAHA	
				X.XX.01.1.09.05						Pemeliharaan Mebel									
										Jumlah bulan terpenuhinya biaya Pemeliharaan Mebel	Bulan	12		12	0			SUB BAGIAN TATA USAHA	
				X.XX.01.1.09.06						Pemeliharaan Peralatan dan Mesin Lainnya			20.000.000		20.000.000		20.000.000		
										Jumlah bulan terpenuhinya Pemeliharaan peralatan dan mesin lainnya	Bulan	12	20.000.000	12	20.000.000	12	20.000.000	SUB BAGIAN TATA USAHA	
				X.XX.01.1.09.09						Pemeliharaan/Rehabilitasi Gedung Kantor dan Bangunan Lainnya									
										Jumlah Unit Gedung Yang Direhab	Unit	1		1	0			SUB BAGIAN TATA USAHA	
				X.XX.01.1.09.10						Pemeliharaan/Rehabilitasi Sarana dan Prasarana Gedung Kantor atau Bangunan Lainnya									
										Jumlah bulan terpenuhinya Pemeliharaan Rutin/ Berkala dsarana prasarana pendukung gedung kantor	Bulan	12		12	0			SUB BAGIAN TATA USAHA	
						Persentase ketercapaian pelayanan umum, kepegawaian dan keuangan perangkat daerah					%	100	450.000.000	100	450.000.000	100	450.000.000	Balai Benih Tanaman Pangan dan Hortikultura Wilayah Surakarta	
				X.XX.01.1.03			Administrasi Barang Milik Daerah pada Perangkat Daerah						5.000.000		5.000.000		5.000.000		
							Jumlah laporan pelaksanaan Administrasi Barang Milik Daerah pada Perangkat Daerah				Dokumen	1	5.000.000	1	5.000.000	1	5.000.000	Balai Benih Tanaman Pangan dan Hortikultura Wilayah Surakarta	
				X.XX.01.1.03.02			Pengamanan Barang Milik Daerah SKPD						5.000.000		5.000.000		5.000.000		
							Jumlah bulan terpenuhinya premi asuransi barang milik daerah				Bulan	12	5.000.000	12	5.000.000	12	5.000.000	SUB BAGIAN TATA USAHA	
				X.XX.01.1.03.06			Penatausahaan Barang Milik Daerah pada SKPD												
							Jumlah laporan penatausahaan aset Perangkat Daerah				Dokumen	1		1	0			SUB BAGIAN TATA USAHA	

Tujuan	Indikator Tujuan	Sasaran	Indikator Sasaran	Kode	Program	Indikator Program	Kegiatan	Indikator Kegiatan	Sub Kegiatan	Indikator Sub Kegiatan	Satuan	Capaian Kinerja Program dan Kerangka Pendanaan Tahun 2022						Unit Kerja Perangkat Daerah	Lokasi
												RKPD		APBD		P-RKPD			
												Target	Rp	Target	Rp	Target	Rp		
(1)	(2)	(3)	(4)	(5)	(6)	(7)	(8)	(9)	(10)	(11)	(12)	(13)	(14)	(15)	(16)	(17)	(18)	(19)	(20)
				X.XX.01.1.06			Administrasi Umum Perangkat Daerah						80.000.000		80.000.000		80.000.000		
							Jumlah laporan pelaksanaan administrasi umum Perangkat Daerah				Dokumen	1	80.000.000	1	80.000.000	1	80.000.000		Balai Benih Tanaman Pangan dan Hortikultura Wilayah Surakarta
				X.XX.01.1.06.01					Penyediaan Komponen Instalasi Listrik/Penerangan Bangunan Kantor				10.000.000		10.000.000		10.000.000		
									Jumlah bulan terpenuhinya penyediaan komponen Instalasi Listrik/Penerangan Bangunan Kantor		Bulan	12	10.000.000	12	10.000.000	12	10.000.000		SUB BAGIAN TATA USAHA
				X.XX.01.1.06.02					Penyediaan Peralatan dan Perlengkapan Kantor				30.000.000		30.000.000		30.000.000		
									Jumlah unit penyediaan Peralatan Kantor		Unit	1	15.000.000	1	15.000.000	1	15.000.000		SUB BAGIAN TATA USAHA
									Jumlah unit penyediaan Perlengkapan Kantor		Unit	1	15.000.000	1	15.000.000	1	15.000.000		SUB BAGIAN TATA USAHA
				X.XX.01.1.06.03					Penyediaan Peralatan Rumah Tangga										
									Jumlah bulan terpenuhinya kebutuhan rumah tangga perangkat daerah		Bulan	12		12		0			SUB BAGIAN TATA USAHA
				X.XX.01.1.06.05					Penyediaan Barang Cetak dan Penggandaan				10.000.000		10.000.000		10.000.000		
									Jumlah Bulan terpenuhinya kebutuhan barang cetakan dan penggandaan kantor		Bulan	12	10.000.000	12	10.000.000	12	10.000.000		SUB BAGIAN TATA USAHA
				X.XX.01.1.06.06					Penyediaan Bahan Bacaan dan Peraturan Perundang-undangan										
									Jumlah bulan tercukupinya kebutuhan bahan bacaan/buku perpustakaan PD		Bulan	12		12		0			SUB BAGIAN TATA USAHA
				X.XX.01.1.06.08					Fasilitas Kunjungan Tamu				10.000.000		10.000.000		10.000.000		
									Jumlah bulan terpenuhinya kebutuhan fasilitas kunjungan tamu		Bulan	12	10.000.000	12	10.000.000	12	10.000.000		SUB BAGIAN TATA USAHA
				X.XX.01.1.06.09					Penyelenggaraan Rapat Koordinasi dan Konsultasi SKPD				20.000.000		20.000.000		20.000.000		
									Jumlah bulan terpenuhinya pelaksanaan rapat-rapat koordinasi dan konsultasi ke dalam dan luar daerah		Bulan	12	20.000.000	12	20.000.000	12	20.000.000		SUB BAGIAN TATA USAHA

Tujuan	Indikator Tujuan	Sasaran	Indikator Sasaran	Kode	Program	Indikator Program	Kegiatan	Indikator Kegiatan	Sub Kegiatan	Indikator Sub Kegiatan	Satuan	Capaian Kinerja Program dan Kerangka Pendanaan Tahun 2022						Unit Kerja Perangkat Daerah	Lokasi
												RKPD		APBD		P-RKPD			
												Target	Rp	Target	Rp	Target	Rp		
(1)	(2)	(3)	(4)	(5)	(6)	(7)	(8)	(9)	(10)	(11)	(12)	(13)	(14)	(15)	(16)	(17)	(18)	(19)	(20)
				X.XX.01.1.07			Pengadaan Barang Milik Daerah Penunjang Urusan Pemerintahan Daerah												
							Jumlah laporan Pengadaan Barang Milik Daerah Penunjang Urusan Pemerintahan Daerah				Dokumen	1			1		0		Balai Benih Tanaman Pangan dan Hortikultura Wilayah Surakarta
				X.XX.01.1.07.06					Pengadaan Peralatan dan Mesin Lainnya										
									Jumlah unit pengadaan Peralatan dan Mesin		Unit	1			1		0		SUB BAGIAN TATA USAHA
				X.XX.01.1.07.10					Pengadaan Sarana dan Prasarana Gedung Kantor atau Bangunan Lainnya										
									Jumlah unit Sarana dan Prasarana gedung Kantor/ Bangunan Lainnya		Unit	1			1		0		SUB BAGIAN TATA USAHA
				X.XX.01.1.08			Penyediaan Jasa Penunjang Urusan Pemerintahan Daerah						314.000.000		314.000.000		314.000.000		
							Jumlah laporan Penyediaan Jasa Penunjang Urusan Pemerintahan Daerah				Dokumen	1	314.000.000	1	314.000.000	1	314.000.000		Balai Benih Tanaman Pangan dan Hortikultura Wilayah Surakarta
				X.XX.01.1.08.01					Penyediaan Jasa Surat Menyurat				4.000.000		4.000.000		4.000.000		
									Jumlah bulan pemenuhan pelayanan surat menyurat PD		Bulan	12	4.000.000	12	4.000.000	12	4.000.000		SUB BAGIAN TATA USAHA
				X.XX.01.1.08.02					Penyediaan Jasa Komunikasi, Sumber Daya Air dan Listrik				210.000.000		210.000.000		210.000.000		
									Jumlah bulan terpenuhinya Jasa Komunikasi,air dan listrik PD		Bulan	12	210.000.000	12	210.000.000	12	210.000.000		SUB BAGIAN TATA USAHA
				X.XX.01.1.08.03					Penyediaan Jasa Peralatan dan Perlengkapan Kantor										
									Jumlah bulan terpenuhinya jasa peralatan dan perlengkapan kantor		Bulan	12		12		0			SUB BAGIAN TATA USAHA
				X.XX.01.1.08.04					Penyediaan Jasa Pelayanan Umum Kantor				100.000.000		100.000.000		100.000.000		
									Jumlah bulan terpenuhinya jasa pelayanan umum kantor		Bulan	12	100.000.000	12	100.000.000	12	100.000.000		SUB BAGIAN TATA USAHA

Tujuan	Indikator Tujuan	Sasaran	Indikator Sasaran	Kode	Program	Indikator Program	Kegiatan	Indikator Kegiatan	Sub Kegiatan	Indikator Sub Kegiatan	Satuan	Capaian Kinerja Program dan Kerangka Pendanaan Tahun 2022						Unit Kerja Perangkat Daerah	Lokasi
												RKPD		APBD		P-RKPD			
												Target	Rp	Target	Rp	Target	Rp		
(1)	(2)	(3)	(4)	(5)	(6)	(7)	(8)	(9)	(10)	(11)	(12)	(13)	(14)	(15)	(16)	(17)	(18)	(19)	(20)
				X.XX.01.1.09			Pemeliharaan Barang Milik Daerah Penunjang Urusan Pemerintahan Daerah						51.000.000	51.000.000	51.000.000				
							Jumlah laporan Pemeliharaan Barang Milik Daerah Penunjang Urusan Pemerintahan Daerah				Dokumen	1	51.000.000	1	51.000.000	1	51.000.000	Balai Benih Tanaman Pangan dan Hortikultura Wilayah Surakarta	
				X.XX.01.1.09.01			Penyediaan Jasa Pemeliharaan, Biaya Pemeliharaan dan Pajak Kendaraan Perorangan Dinas atau Kendaraan Dinas Jabatan						30.000.000	30.000.000	30.000.000				
							Jumlah bulan terpenuhinya biaya Pemeliharaan Rutin/ Berkala dan Pajak Kendaraan Dinas Operasional				Bulan	12	30.000.000	12	30.000.000	12	30.000.000	SUB BAGIAN TATA USAHA	
				X.XX.01.1.09.05			Pemeliharaan Mebel												
							Jumlah bulan terpenuhinya biaya Pemeliharaan Mebel				Bulan	12		12		0		SUB BAGIAN TATA USAHA	
				X.XX.01.1.09.06			Pemeliharaan Peralatan dan Mesin Lainnya						21.000.000	21.000.000	21.000.000				
							Jumlah bulan terpenuhinya Pemeliharaan peralatan dan mesin lainnya				Bulan	12	21.000.000	12	21.000.000	12	21.000.000	SUB BAGIAN TATA USAHA	
				X.XX.01.1.09.09			Pemeliharaan/Rehabilitasi Gedung Kantor dan Bangunan Lainnya												
							Jumlah Unit Gedung Yang Direhab				Unit	1		1		0		SUB BAGIAN TATA USAHA	
				X.XX.01.1.09.10			Pemeliharaan/Rehabilitasi Sarana dan Prasarana Gedung Kantor atau Bangunan Lainnya												
							Jumlah bulan terpenuhinya Pemeliharaan Rutin/ Berkala dsarana prasarana pendukung gedung kantor				Bulan	12		12		0		SUB BAGIAN TATA USAHA	
						Persentase ketercapaian pelayanan umum, kepegawaian dan keuangan perangkat daerah					%	100	515.000.000	100	515.000.000	100	515.000.000	Balai Benih Tanaman Pangan dan Hortikultura Wilayah Banyumas	
				X.XX.01.1.03			Administrasi Barang Milik Daerah pada Perangkat Daerah						3.000.000	3.000.000	3.000.000				

Tujuan	Indikator Tujuan	Sasaran	Indikator Sasaran	Kode	Program	Indikator Program	Kegiatan	Indikator Kegiatan	Sub Kegiatan	Indikator Sub Kegiatan	Satuan	Capaian Kinerja Program dan Kerangka Pendanaan Tahun 2022						Unit Kerja Perangkat Daerah	Lokasi
												RKPD		APBD		P-RKPD			
												Target	Rp	Target	Rp	Target	Rp		
(1)	(2)	(3)	(4)	(5)	(6)	(7)	(8)	(9)	(10)	(11)	(12)	(13)	(14)	(15)	(16)	(17)	(18)	(19)	(20)
								Jumlah laporan pelaksanaan Administrasi Barang Milik Daerah pada Perangkat Daerah			Dokumen	1	3.000.000	1	3.000.000	1	3.000.000	Balai Benih Tanaman Pangan dan Hortikultura Wilayah Banyumas	
				X.XX.01.1.03.02					Pengamanan Barang Milik Daerah SKPD				3.000.000		3.000.000		3.000.000		
									Jumlah bulan terpenuhinya premi asuransi barang milik daerah		Bulan	12	3.000.000	12	3.000.000	12	3.000.000	SUB BAGIAN TATA USAHA	
				X.XX.01.1.03.06					Penatausahaan Barang Milik Daerah pada SKPD										
									Jumlah laporan penatausahaan aset Perangkat Daerah		Dokumen	1		1		0		SUB BAGIAN TATA USAHA	
				X.XX.01.1.06			Administrasi Umum Perangkat Daerah						88.000.000		88.000.000		88.000.000		
								Jumlah laporan pelaksanaan administrasi umum Perangkat Daerah			Dokumen	1	88.000.000	1	88.000.000	1	88.000.000	Balai Benih Tanaman Pangan dan Hortikultura Wilayah Banyumas	
				X.XX.01.1.06.01					Penyediaan Komponen Instalasi Listrik/Penerangan Bangunan Kantor				5.000.000		5.000.000		5.000.000		
									Jumlah bulan terpenuhinya penyediaan komponen Instalasi Listrik/Penerangan Bangunan Kantor		Bulan	12	5.000.000	12	5.000.000	12	5.000.000	SUB BAGIAN TATA USAHA	
				X.XX.01.1.06.02					Penyediaan Peralatan dan Perlengkapan Kantor				40.000.000		40.000.000		40.000.000		
									Jumlah unit penyediaan Peralatan Kantor		Unit	1	25.000.000	1	25.000.000	1	25.000.000	SUB BAGIAN TATA USAHA	
									Jumlah unit penyediaan Perlengkapan Kantor		Unit	1	15.000.000	1	15.000.000	1	15.000.000	SUB BAGIAN TATA USAHA	
				X.XX.01.1.06.03					Penyediaan Peralatan Rumah Tangga										
									Jumlah bulan terpenuhinya kebutuhan rumah tangga perangkat daerah		Bulan	12		12		0		SUB BAGIAN TATA USAHA	
				X.XX.01.1.06.05					Penyediaan Barang Cetak dan Penggandaan				10.000.000		10.000.000		10.000.000		
									Jumlah Bulan terpenuhinya kebutuhan barang cetakan dan penggandaan kantor		Bulan	12	10.000.000	12	10.000.000	12	10.000.000	SUB BAGIAN TATA USAHA	
				X.XX.01.1.06.06					Penyediaan Bahan Bacaan dan Peraturan Perundang-undangan				3.000.000		3.000.000		3.000.000		

Tujuan	Indikator Tujuan	Sasaran	Indikator Sasaran	Kode	Program	Indikator Program	Kegiatan	Indikator Kegiatan	Sub Kegiatan	Indikator Sub Kegiatan	Satuan	Capaian Kinerja Program dan Kerangka Pendanaan Tahun 2022						Unit Kerja Perangkat Daerah	Lokasi
												RKPD		APBD		P-RKPD			
												Target	Rp	Target	Rp	Target	Rp		
(1)	(2)	(3)	(4)	(5)	(6)	(7)	(8)	(9)	(10)	(11)	(12)	(13)	(14)	(15)	(16)	(17)	(18)	(19)	(20)
										Jumlah bulan tercukupinya kebutuhan bahan bacaan/buku perpustakaan PD	Bulan	12	3.000.000	12	3.000.000	12	3.000.000	SUB BAGIAN TATA USAHA	
				X.XX.01.1.06.08					Fasilitasi Kunjungan Tamu				10.000.000		10.000.000		10.000.000		
										Jumlah bulan terpenuhinya kebutuhan fasilitasi kunjungan tamu	Bulan	12	10.000.000	12	10.000.000	12	10.000.000	SUB BAGIAN TATA USAHA	
				X.XX.01.1.06.09					Penyelenggaraan Rapat Koordinasi dan Konsultasi SKPD				20.000.000		20.000.000		20.000.000		
										Jumlah bulan terpenuhinya pelaksanaan rapat-rapat koordinasi dan konsultasi ke dalam dan luar daerah	Bulan	12	20.000.000	12	20.000.000	12	20.000.000	SUB BAGIAN TATA USAHA	
				X.XX.01.1.07			Pengadaan Barang Milik Daerah Penunjang Urusan Pemerintah Daerah												
								Jumlah laporan Pengadaan Barang Milik Daerah Penunjang Urusan Pemerintah Daerah			Dokumen	1		1		0		Balai Benih Tanaman Pangan dan Hortikultura Wilayah Banyumas	
				X.XX.01.1.07.06					Pengadaan Peralatan dan Mesin Lainnya										
										Jumlah unit pengadaan Peralatan dan Mesin	Unit	1		1		0		SUB BAGIAN TATA USAHA	
				X.XX.01.1.07.10					Pengadaan Sarana dan Prasarana Gedung Kantor atau Bangunan Lainnya										
										Jumlah unit Sarana dan Prasarana gedung Kantor/ Bangunan Lainnya	Unit	1		1		0		SUB BAGIAN TATA USAHA	
				X.XX.01.1.08			Penyediaan Jasa Penunjang Urusan Pemerintahan Daerah						305.000.000		305.000.000		305.000.000		
								Jumlah laporan Penyediaan Jasa Penunjang Urusan Pemerintahan Daerah			Dokumen	1	305.000.000	1	305.000.000	1	305.000.000	Balai Benih Tanaman Pangan dan Hortikultura Wilayah Banyumas	
				X.XX.01.1.08.01					Penyediaan Jasa Surat Menyurat				5.000.000		5.000.000		5.000.000		
										Jumlah bulan pemenuhan pelayanan surat menyurat PD	Bulan	12	5.000.000	12	5.000.000	12	5.000.000	SUB BAGIAN TATA USAHA	
				X.XX.01.1.08.02					Penyediaan Jasa Komunikasi, Sumber Daya Air dan Listrik				165.000.000		165.000.000		165.000.000		

Tujuan	Indikator Tujuan	Sasaran	Indikator Sasaran	Kode	Program	Indikator Program	Kegiatan	Indikator Kegiatan	Sub Kegiatan	Indikator Sub Kegiatan	Satuan	Capaian Kinerja Program dan Kerangka Pendanaan Tahun 2022						Unit Kerja Perangkat Daerah	Lokasi
												RKPD		APBD		P-RKPD			
												Target	Rp	Target	Rp	Target	Rp		
(1)	(2)	(3)	(4)	(5)	(6)	(7)	(8)	(9)	(10)	(11)	(12)	(13)	(14)	(15)	(16)	(17)	(18)	(19)	(20)
										Jumlah bulan terpenuhinya Jasa Komunikasi,air dan listrik PD	Bulan	12	165.000.000	12	165.000.000	12	165.000.000	SUB BAGIAN TATA USAHA	
				X.XX.01.1.08.03						Penyediaan Jasa Peralatan dan Perlengkapan Kantor									
										Jumlah bulan terpenuhinya jasa peralatan dan perlengkapan kantor	Bulan	12		12	0			SUB BAGIAN TATA USAHA	
				X.XX.01.1.08.04						Penyediaan Jasa Pelayanan Umum Kantor			135.000.000		135.000.000		135.000.000		
										Jumlah bulan terpenuhinya jasa pelayanan umum kantor	Bulan	12	135.000.000	12	135.000.000	12	135.000.000	SUB BAGIAN TATA USAHA	
				X.XX.01.1.09			Pemeliharaan Barang Milik Daerah Penunjang Urusan Pemerintahan Daerah						119.000.000		119.000.000		119.000.000		
								Jumlah laporan Pemeliharaan Barang Milik Daerah Penunjang Urusan Pemerintahan Daerah			Dokumen	1	119.000.000	1	119.000.000	1	119.000.000	Balai Benih Tanaman Pangan dan Hortikultura Wilayah Banyumas	
				X.XX.01.1.09.01						Penyediaan Jasa Pemeliharaan, Biaya Pemeliharaan dan Pajak Kendaraan Perorangan Dinas atau Kendaraan Dinas Jabatan			30.000.000		30.000.000		30.000.000		
										Jumlah bulan terpenuhinya biaya Pemeliharaan Rutin/ Berkala dan Pajak Kendaraan Dinas Operasional	Bulan	12	30.000.000	12	30.000.000	12	30.000.000	SUB BAGIAN TATA USAHA	
				X.XX.01.1.09.05						Pemeliharaan Mebel			10.000.000		10.000.000		10.000.000		
										Jumlah bulan terpenuhinya biaya Pemeliharaan Mebel	Bulan	12	10.000.000	12	10.000.000	12	10.000.000	SUB BAGIAN TATA USAHA	
				X.XX.01.1.09.06						Pemeliharaan Peralatan dan Mesin Lainnya			50.000.000		50.000.000		50.000.000		
										Jumlah bulan terpenuhinya Pemeliharaan peralatan dan mesin lainnya	Bulan	12	50.000.000	12	50.000.000	12	50.000.000	SUB BAGIAN TATA USAHA	
				X.XX.01.1.09.09						Pemeliharaan/Rehabilitasi Gedung Kantor dan Bangunan Lainnya									
										Jumlah Unit Gedung Yang Direhab	Unit	1		1	0			SUB BAGIAN TATA USAHA	

Tujuan	Indikator Tujuan	Sasaran	Indikator Sasaran	Kode	Program	Indikator Program	Kegiatan	Indikator Kegiatan	Sub Kegiatan	Indikator Sub Kegiatan	Satuan	Capaian Kinerja Program dan Kerangka Pendanaan Tahun 2022						Unit Kerja Perangkat Daerah	Lokasi
												RKPD		APBD		P-RKPD			
												Target	Rp	Target	Rp	Target	Rp		
(1)	(2)	(3)	(4)	(5)	(6)	(7)	(8)	(9)	(10)	(11)	(12)	(13)	(14)	(15)	(16)	(17)	(18)	(19)	(20)
				X.XX.01.1.09.10					Pemeliharaan/Rehabilitasi Sarana dan Prasarana Gedung Kantor atau Bangunan Lainnya				29.000.000	29.000.000		29.000.000			
									Jumlah bulan terpenuhinya Pemeliharaan Rutin/ Berkala dsarana prasarana pendukung gedung kantor		Bulan	12	29.000.000	12	29.000.000	12	29.000.000	SUB BAGIAN TATA USAHA	
						Persentase ketercapaian pelayanan umum, kepegawaian dan keuangan perangkat daerah					%	100	585.000.000	100	585.000.000	100	585.000.000	Balai Benih Tanaman Perkebunan Kelas A	
				X.XX.01.1.03			Administrasi Barang Milik Daerah pada Perangkat Daerah												
							Jumlah laporan pelaksanaan Administrasi Barang Milik Daerah pada Perangkat Daerah				Dokumen	1		1		0		Balai Benih Tanaman Perkebunan Kelas A	
				X.XX.01.1.03.02			Pengamanan Barang Milik Daerah SKPD												
							Jumlah bulan terpenuhinya premi asuransi barang milik daerah				Bulan	0		0		0		SUB BAGIAN TATA USAHA	
				X.XX.01.1.03.06			Penatausahaan Barang Milik Daerah pada SKPD												
							Jumlah laporan penatausahaan aset Perangkat Daerah				Dokumen	1		1		0		SUB BAGIAN TATA USAHA	
				X.XX.01.1.06			Administrasi Umum Perangkat Daerah						50.000.000		50.000.000		50.000.000		
							Jumlah laporan pelaksanaan administrasi umum Perangkat Daerah				Dokumen	1	50.000.000	1	50.000.000	1	50.000.000	Balai Benih Tanaman Perkebunan Kelas A	
				X.XX.01.1.06.01			Penyediaan Komponen Instalasi Listrik/Penerangan Bangunan Kantor						5.000.000		5.000.000		5.000.000		
							Jumlah bulan terpenuhinya penyediaan komponen Instalasi Listrik/Penerangan Bangunan Kantor				Bulan	12	5.000.000	12	5.000.000	12	5.000.000	SUB BAGIAN TATA USAHA	
				X.XX.01.1.06.02			Penyediaan Peralatan dan Perlengkapan Kantor						20.000.000		20.000.000		20.000.000		

Tujuan	Indikator Tujuan	Sasaran	Indikator Sasaran	Kode	Program	Indikator Program	Kegiatan	Indikator Kegiatan	Sub Kegiatan	Indikator Sub Kegiatan	Satuan	Capaian Kinerja Program dan Kerangka Pendanaan Tahun 2022						Unit Kerja Perangkat Daerah	Lokasi		
												RKPD		APBD		P-RKPD					
												Target	Rp	Target	Rp	Target	Rp				
(1)	(2)	(3)	(4)	(5)	(6)	(7)	(8)	(9)	(10)	(11)	(12)	(13)	(14)	(15)	(16)	(17)	(18)	(19)	(20)		
										Jumlah unit Sarana dan Prasarana gedung Kantor/ Bangunan Lainnya	Unit	1			1		0			SUB BAGIAN TATA USAHA	
				X.XX.01.1.08			Penyediaan Jasa Penunjang Urusan Pemerintahan Daerah						300.000.000			300.000.000		300.000.000			
							Jumlah laporan Penyediaan Jasa Penunjang Urusan Pemerintahan Daerah				Dokumen	1		300.000.000	1		300.000.000	1	300.000.000	Balai Benih Tanaman Perkebunan Kelas A	
				X.XX.01.1.08.01			Penyediaan Jasa Surat Menyurat						5.000.000			5.000.000		5.000.000			
							Jumlah bulan pemenuhan pelayanan surat menyurat PD				Bulan	12		5.000.000	12		5.000.000	12	5.000.000	SUB BAGIAN TATA USAHA	
				X.XX.01.1.08.02			Penyediaan Jasa Komunikasi, Sumber Daya Air dan Listrik						200.000.000			200.000.000		200.000.000			
							Jumlah bulan terpenuhinya Jasa Komunikasi, air dan listrik PD				Bulan	12		200.000.000	12		200.000.000	12	200.000.000	SUB BAGIAN TATA USAHA	
				X.XX.01.1.08.03			Penyediaan Jasa Peralatan dan Perlengkapan Kantor														
							Jumlah bulan terpenuhinya jasa peralatan dan perlengkapan kantor				Bulan	12			12		0			SUB BAGIAN TATA USAHA	
				X.XX.01.1.08.04			Penyediaan Jasa Pelayanan Umum Kantor						95.000.000			95.000.000		95.000.000			
							Jumlah bulan terpenuhinya jasa pelayanan umum kantor				Bulan	12		95.000.000	12		95.000.000	12	95.000.000	SUB BAGIAN TATA USAHA	
				X.XX.01.1.09			Pemeliharaan Barang Milik Daerah Penunjang Urusan Pemerintahan Daerah						235.000.000			235.000.000		235.000.000			
							Jumlah laporan Pemeliharaan Barang Milik Daerah Penunjang Urusan Pemerintahan Daerah				Dokumen	1		235.000.000	1		235.000.000	1	235.000.000	Balai Benih Tanaman Perkebunan Kelas A	
				X.XX.01.1.09.01			Penyediaan Jasa Pemeliharaan, Biaya Pemeliharaan dan Pajak Kendaraan Perorangan Dinas atau Kendaraan Dinas Jabatan						30.000.000			30.000.000		30.000.000			
							Jumlah bulan terpenuhinya biaya Pemeliharaan Rutin/ Berkala dan Pajak Kendaraan Dinas Operasional				Bulan	12		30.000.000	12		30.000.000	12	30.000.000	SUB BAGIAN TATA USAHA	

Tujuan	Indikator Tujuan	Sasaran	Indikator Sasaran	Kode	Program	Indikator Program	Kegiatan	Indikator Kegiatan	Sub Kegiatan	Indikator Sub Kegiatan	Satuan	Capaian Kinerja Program dan Kerangka Pendanaan Tahun 2022						Unit Kerja Perangkat Daerah	Lokasi
												RKPD		APBD		P-RKPD			
												Target	Rp	Target	Rp	Target	Rp		
(1)	(2)	(3)	(4)	(5)	(6)	(7)	(8)	(9)	(10)	(11)	(12)	(13)	(14)	(15)	(16)	(17)	(18)	(19)	(20)
				X.XX.01.1.09.05					Pemeliharaan Mebel										
									Jumlah bulan terpenuhinya biaya Pemeliharaan Mebel		Bulan	12			12		0		SUB BAGIAN TATA USAHA
				X.XX.01.1.09.06					Pemeliharaan Peralatan dan Mesin Lainnya				5.000.000		5.000.000		5.000.000		
									Jumlah bulan terpenuhinya Pemeliharaan peralatan dan mesin lainnya		Bulan	12	5.000.000	12	5.000.000	12	5.000.000		SUB BAGIAN TATA USAHA
				X.XX.01.1.09.09					Pemeliharaan/Rehabilitasi Gedung Kantor dan Bangunan Lainnya				200.000.000		200.000.000		200.000.000		
									Jumlah Unit Gedung Yang Direhab		Unit	1	200.000.000	1	200.000.000	1	200.000.000		SUB BAGIAN TATA USAHA
				X.XX.01.1.09.10					Pemeliharaan/Rehabilitasi Sarana dan Prasarana Gedung Kantor atau Bangunan Lainnya										
									Jumlah bulan terpenuhinya Pemeliharaan Rutin/ Berkala dsarana prasarana pendukung gedung kantor		Bulan	12		12		0			SUB BAGIAN TATA USAHA
						Persentase ketercapaian pelayanan umum, kepegawaian dan keuangan perangkat daerah					%	100	520.000.000	100	520.000.000	100	520.000.000		Balai Perlidungan Tanaman Pangan, Hortikultura dan Perkebunan Kelas A
				X.XX.01.1.03			Administrasi Barang Milik Daerah pada Perangkat Daerah						20.000.000		20.000.000		20.000.000		
							Jumlah laporan pelaksanaan Administrasi Barang Milik Daerah pada Perangkat Daerah				Dokumen	1	20.000.000	1	20.000.000	1	20.000.000		Balai Perlidungan Tanaman Pangan, Hortikultura dan Perkebunan Kelas A
				X.XX.01.1.03.02			Pengamanan Barang Milik Daerah SKPD						20.000.000		20.000.000		20.000.000		
							Jumlah bulan terpenuhinya premi asuransi barang milik daerah				Bulan	12	20.000.000	12	20.000.000	12	20.000.000		SUB BAGIAN TATA USAHA
				X.XX.01.1.03.06			Penatausahaan Barang Milik Daerah pada SKPD												
							Jumlah laporan penatausahaan aset Perangkat Daerah				Dokumen	1		1		0			SUB BAGIAN TATA USAHA
				X.XX.01.1.06			Administrasi Umum Perangkat Daerah						65.000.000		65.000.000		65.000.000		
							Jumlah laporan pelaksanaan administrasi umum Perangkat Daerah				Dokumen	1	65.000.000	1	65.000.000	1	65.000.000		Balai Perlidungan Tanaman Pangan, Hortikultura dan Perkebunan Kelas A

Tujuan	Indikator Tujuan	Sasaran	Indikator Sasaran	Kode	Program	Indikator Program	Kegiatan	Indikator Kegiatan	Sub Kegiatan	Indikator Sub Kegiatan	Satuan	Capaian Kinerja Program dan Kerangka Pendanaan Tahun 2022						Unit Kerja Perangkat Daerah	Lokasi	
												RKPD		APBD		P-RKPD				
												Target	Rp	Target	Rp	Target	Rp			
(1)	(2)	(3)	(4)	(5)	(6)	(7)	(8)	(9)	(10)	(11)	(12)	(13)	(14)	(15)	(16)	(17)	(18)	(19)	(20)	
								Jumlah laporan Pengadaan Barang Milik Daerah Penunjang Urusan Pemerintahan Daerah			Dokumen	1			1		0		Balai Perlidungan Tanaman Pangan, Hortikultura dan Perkebunan Kelas A	
				X.XX.01.1.07.06					Pengadaan Peralatan dan Mesin Lainnya											
									Jumlah unit pengadaan Peralatan dan Mesin		Unit	1			1		0		SUB BAGIAN TATA USAHA	
				X.XX.01.1.07.10					Pengadaan Sarana dan Prasarana Gedung Kantor atau Bangunan Lainnya											
									Jumlah unit Sarana dan Prasarana gedung Kantor/ Bangunan Lainnya		Unit	1			1		0		SUB BAGIAN TATA USAHA	
				X.XX.01.1.08				Penyediaan Jasa Penunjang Urusan Pemerintahan Daerah					405.000.000		405.000.000		405.000.000			
								Jumlah laporan Penyediaan Jasa Penunjang Urusan Pemerintahan Daerah			Dokumen	1	405.000.000	1	405.000.000	1	405.000.000		Balai Perlidungan Tanaman Pangan, Hortikultura dan Perkebunan Kelas A	
				X.XX.01.1.08.01				Penyediaan Jasa Surat Menyurat					5.000.000		5.000.000		5.000.000			
									Jumlah bulan pemenuhan pelayanan surat menyurat PD		Bulan	12	5.000.000	12	5.000.000	12	5.000.000		SUB BAGIAN TATA USAHA	
				X.XX.01.1.08.02				Penyediaan Jasa Komunikasi, Sumber Daya Air dan Listrik					250.000.000		250.000.000		250.000.000			
									Jumlah bulan terpenuhinya Jasa Komunikasi, air dan listrik PD		Bulan	12	250.000.000	12	250.000.000	12	250.000.000		SUB BAGIAN TATA USAHA	
				X.XX.01.1.08.03				Penyediaan Jasa Peralatan dan Perlengkapan Kantor												
									Jumlah bulan terpenuhinya jasa peralatan dan perlengkapan kantor		Bulan	12		12		0			SUB BAGIAN TATA USAHA	
				X.XX.01.1.08.04				Penyediaan Jasa Pelayanan Umum Kantor					150.000.000		150.000.000		150.000.000			
									Jumlah bulan terpenuhinya jasa pelayanan umum kantor		Bulan	12	150.000.000	12	150.000.000	12	150.000.000		SUB BAGIAN TATA USAHA	
				X.XX.01.1.09				Pemeliharaan Barang Milik Daerah Penunjang Urusan Pemerintahan Daerah					30.000.000		30.000.000		30.000.000			

Tujuan	Indikator Tujuan	Sasaran	Indikator Sasaran	Kode	Program	Indikator Program	Kegiatan	Indikator Kegiatan	Sub Kegiatan	Indikator Sub Kegiatan	Satuan	Capaian Kinerja Program dan Kerangka Pendanaan Tahun 2022						Unit Kerja Perangkat Daerah	Lokasi
												RKPD		APBD		P-RKPD			
												Target	Rp	Target	Rp	Target	Rp		
(1)	(2)	(3)	(4)	(5)	(6)	(7)	(8)	(9)	(10)	(11)	(12)	(13)	(14)	(15)	(16)	(17)	(18)	(19)	(20)
								Jumlah laporan Pemeliharaan Barang Milik Daerah Penunjang Urusan Pemerintahan Daerah			Dokumen	1	30.000.000	1	30.000.000	1	30.000.000	Balai Perlidungan Tanaman Pangan, Hortikultura dan Perkebunan Kelas A	
				X.XX.01.1.09.01				Penyediaan Jasa Pemeliharaan, Biaya Pemeliharaan dan Pajak Kendaraan Perorangan Dinas atau Kendaraan Dinas Jabatan					30.000.000		30.000.000		30.000.000		
								Jumlah bulan terpenuhinya biaya Pemeliharaan Rutin/ Berkala dan Pajak Kendaraan Dinas Operasional			Bulan	12	30.000.000	12	30.000.000	12	30.000.000	SUB BAGIAN TATA USAHA	
				X.XX.01.1.09.05				Pemeliharaan Mebel											
								Jumlah bulan terpenuhinya biaya Pemeliharaan Mebel			Bulan	12		12		0		SUB BAGIAN TATA USAHA	
				X.XX.01.1.09.06				Pemeliharaan Peralatan dan Mesin Lainnya											
								Jumlah bulan terpenuhinya Pemeliharaan peralatan dan mesin lainnya			Bulan	12		12		0		SUB BAGIAN TATA USAHA	
				X.XX.01.1.09.09				Pemeliharaan/Rehabilitasi Gedung Kantor dan Bangunan Lainnya											
								Jumlah Unit Gedung Yang Direhab			Unit	1		1		0		SUB BAGIAN TATA USAHA	
				X.XX.01.1.09.10				Pemeliharaan/Rehabilitasi Sarana dan Prasarana Gedung Kantor atau Bangunan Lainnya											
								Jumlah bulan terpenuhinya Pemeliharaan Rutin/ Berkala dsarana prasarana pendukung gedung kantor			Bulan	12		12		0		SUB BAGIAN TATA USAHA	
						Persentase ketercapaian pelayanan umum, kepegawaian dan keuangan perangkat daerah					%	100	610.000.000	100	610.000.000	100	610.000.000	BALAI PELATIHAN PERTANIAN	
				X.XX.01.1.03			Administrasi Barang Milik Daerah pada Perangkat Daerah												
								Jumlah laporan pelaksanaan Administrasi Barang Milik Daerah pada Perangkat Daerah			Dokumen	1		1		0		BALAI PELATIHAN PERTANIAN	

Tujuan	Indikator Tujuan	Sasaran	Indikator Sasaran	Kode	Program	Indikator Program	Kegiatan	Indikator Kegiatan	Sub Kegiatan	Indikator Sub Kegiatan	Satuan	Capaian Kinerja Program dan Kerangka Pendanaan Tahun 2022						Unit Kerja Perangkat Daerah	Lokasi
												RKPD		APBD		P-RKPD			
												Target	Rp	Target	Rp	Target	Rp		
(1)	(2)	(3)	(4)	(5)	(6)	(7)	(8)	(9)	(10)	(11)	(12)	(13)	(14)	(15)	(16)	(17)	(18)	(19)	(20)
				X.XX.01.1.03.02					Pengamanan Barang Milik Daerah SKPD										
									Jumlah bulan terpenuhinya premi asuransi barang milik daerah		Bulan	12			12		0		SUB BAGIAN TATA USAHA
				X.XX.01.1.03.06					Penatausahaan Barang Milik Daerah pada SKPD										
									Jumlah laporan penatausahaan aset Perangkat Daerah		Dokumen	1			1		0		SUB BAGIAN TATA USAHA
				X.XX.01.1.06				Administrasi Umum Perangkat Daerah					69.300.000		69.300.000		69.300.000		
								Jumlah laporan pelaksanaan administrasi umum Perangkat Daerah			Dokumen	1		69.300.000	1	69.300.000	1	69.300.000	BALAI PELATIHAN PERTANIAN
				X.XX.01.1.06.01					Penyediaan Komponen Instalasi Listrik/Penerangan Bangunan Kantor				20.000.000		20.000.000		20.000.000		
									Jumlah bulan terpenuhinya penyediaan komponen Instalasi Listrik/Penerangan Bangunan Kantor		Bulan	12	20.000.000	12	20.000.000	12	20.000.000		SUB BAGIAN TATA USAHA
				X.XX.01.1.06.02					Penyediaan Peralatan dan Perlengkapan Kantor				20.000.000		20.000.000		20.000.000		
									Jumlah unit penyediaan Peralatan Kantor		Unit	1			1		0		SUB BAGIAN TATA USAHA
									Jumlah unit penyediaan Perlengkapan Kantor		Unit	1	20.000.000	1	20.000.000	1	20.000.000		SUB BAGIAN TATA USAHA
				X.XX.01.1.06.03					Penyediaan Peralatan Rumah Tangga										
									Jumlah bulan terpenuhinya kebutuhan rumah tangga perangkat daerah		Bulan	12			12		0		SUB BAGIAN TATA USAHA
				X.XX.01.1.06.05					Penyediaan Barang Cetak dan Penggandaan				5.000.000		5.000.000		5.000.000		
									Jumlah Bulan terpenuhinya kebutuhan barang cetakan dan penggandaan kantor		Bulan	12	5.000.000	12	5.000.000	12	5.000.000		SUB BAGIAN TATA USAHA
				X.XX.01.1.06.06					Penyediaan Bahan Bacaan dan Peraturan Perundang-undangan										
									Jumlah bulan tercukupinya kebutuhan bahan bacaan/buku perpustakaan PD		Bulan	12			12		0		SUB BAGIAN TATA USAHA

Tujuan	Indikator Tujuan	Sasaran	Indikator Sasaran	Kode	Program	Indikator Program	Kegiatan	Indikator Kegiatan	Sub Kegiatan	Indikator Sub Kegiatan	Satuan	Capaian Kinerja Program dan Kerangka Pendanaan Tahun 2022						Unit Kerja Perangkat Daerah	Lokasi
												RKPD		APBD		P-RKPD			
												Target	Rp	Target	Rp	Target	Rp		
(1)	(2)	(3)	(4)	(5)	(6)	(7)	(8)	(9)	(10)	(11)	(12)	(13)	(14)	(15)	(16)	(17)	(18)	(19)	(20)
				X.XX.01.1.06.08					Fasilitas Kunjungan Tamu				4.300.000		4.300.000		4.300.000		
									Jumlah bulan terpenuhinya kebutuhan fasilitas kunjungan tamu		Bulan	12	4.300.000	12	4.300.000	12	4.300.000		SUB BAGIAN TATA USAHA
				X.XX.01.1.06.09					Penyelenggaraan Rapat Koordinasi dan Konsultasi SKPD				20.000.000		20.000.000		20.000.000		
									Jumlah bulan terpenuhinya pelaksanaan rapat-rapat koordinasi dan konsultasi ke dalam dan luar daerah		Bulan	12	20.000.000	12	20.000.000	12	20.000.000		SUB BAGIAN TATA USAHA
				X.XX.01.1.07			Pengadaan Barang Milik Daerah Penunjang Urusan Pemerintah Daerah												
								Jumlah laporan Pengadaan Barang Milik Daerah Penunjang Urusan Pemerintah Daerah			Dokumen	1		1		0			BALAI PELATIHAN PERTANIAN
				X.XX.01.1.07.06					Pengadaan Peralatan dan Mesin Lainnya										
									Jumlah unit pengadaan Peralatan dan Mesin		Unit	1		1		0			SUB BAGIAN TATA USAHA
				X.XX.01.1.07.10					Pengadaan Sarana dan Prasarana Gedung Kantor atau Bangunan Lainnya										
									Jumlah unit Sarana dan Prasarana gedung Kantor/ Bangunan Lainnya		Unit	1		1		0			SUB BAGIAN TATA USAHA
				X.XX.01.1.08			Penyediaan Jasa Penunjang Urusan Pemerintahan Daerah						305.000.000		305.000.000		305.000.000		
								Jumlah laporan Penyediaan Jasa Penunjang Urusan Pemerintahan Daerah			Dokumen	1	305.000.000	1	305.000.000	1	305.000.000		BALAI PELATIHAN PERTANIAN
				X.XX.01.1.08.01					Penyediaan Jasa Surat Menyurat				5.000.000		5.000.000		5.000.000		
									Jumlah bulan pemenuhan pelayanan surat menyurat PD		Bulan	12	5.000.000	12	5.000.000	12	5.000.000		SUB BAGIAN TATA USAHA
				X.XX.01.1.08.02					Penyediaan Jasa Komunikasi, Sumber Daya Air dan Listrik				200.000.000		200.000.000		200.000.000		
									Jumlah bulan terpenuhinya Jasa Komunikasi, air dan listrik PD		Bulan	12	200.000.000	12	200.000.000	12	200.000.000		SUB BAGIAN TATA USAHA

Tujuan	Indikator Tujuan	Sasaran	Indikator Sasaran	Kode	Program	Indikator Program	Kegiatan	Indikator Kegiatan	Sub Kegiatan	Indikator Sub Kegiatan	Satuan	Capaian Kinerja Program dan Kerangka Pendanaan Tahun 2022						Unit Kerja Perangkat Daerah	Lokasi
												RKPD		APBD		P-RKPD			
												Target	Rp	Target	Rp	Target	Rp		
(1)	(2)	(3)	(4)	(5)	(6)	(7)	(8)	(9)	(10)	(11)	(12)	(13)	(14)	(15)	(16)	(17)	(18)	(19)	(20)
				X.XX.01.1.08.03					Penyediaan Jasa Peralatan dan Perlengkapan Kantor										
									Jumlah bulan terpenuhinya jasa peralatan dan perlengkapan kantor		Bulan	12			12		0		SUB BAGIAN TATA USAHA
				X.XX.01.1.08.04					Penyediaan Jasa Pelayanan Umum Kantor				100.000.000		100.000.000		100.000.000		
									Jumlah bulan terpenuhinya jasa pelayanan umum kantor		Bulan	12	100.000.000	12	100.000.000	12	100.000.000		SUB BAGIAN TATA USAHA
				X.XX.01.1.09			Pemeliharaan Barang Milik Daerah Penunjang Urusan Pemerintahan Daerah						235.700.000		235.700.000		235.700.000		
								Jumlah laporan Pemeliharaan Barang Milik Daerah Penunjang Urusan Pemerintahan Daerah			Dokumen	1	235.700.000	1	235.700.000	1	235.700.000		BALAI PELATIHAN PERTANIAN
				X.XX.01.1.09.01					Penyediaan Jasa Pemeliharaan, Biaya Pemeliharaan dan Pajak Kendaraan Perorangan Dinas atau Kendaraan Dinas Jabatan				35.000.000		35.000.000		35.000.000		
									Jumlah bulan terpenuhinya biaya Pemeliharaan Rutin/ Berkala dan Pajak Kendaraan Dinas Operasional		Bulan	12	35.000.000	12	35.000.000	12	35.000.000		SUB BAGIAN TATA USAHA
				X.XX.01.1.09.05					Pemeliharaan Mebel										
									Jumlah bulan terpenuhinya biaya Pemeliharaan Mebel		Bulan	12			12		0		SUB BAGIAN TATA USAHA
				X.XX.01.1.09.06					Pemeliharaan Peralatan dan Mesin Lainnya				25.700.000		25.700.000		25.700.000		
									Jumlah bulan terpenuhinya Pemeliharaan peralatan dan mesin lainnya		Bulan	12	25.700.000	12	25.700.000	12	25.700.000		SUB BAGIAN TATA USAHA
				X.XX.01.1.09.09					Pemeliharaan/Rehabilitasi Gedung Kantor dan Bangunan Lainnya				100.000.000		100.000.000		100.000.000		
									Jumlah Unit Gedung Yang Direhab		Unit	1	100.000.000	1	100.000.000	1	100.000.000		SUB BAGIAN TATA USAHA
				X.XX.01.1.09.10					Pemeliharaan/Rehabilitasi Sarana dan Prasarana Gedung Kantor atau Bangunan Lainnya				75.000.000		75.000.000		75.000.000		

Tujuan	Indikator Tujuan	Sasaran	Indikator Sasaran	Kode	Program	Indikator Program	Kegiatan	Indikator Kegiatan	Sub Kegiatan	Indikator Sub Kegiatan	Satuan	Capaian Kinerja Program dan Kerangka Pendanaan Tahun 2022						Unit Kerja Perangkat Daerah	Lokasi	
												RKPD		APBD		P-RKPD				
												Target	Rp	Target	Rp	Target	Rp			
(1)	(2)	(3)	(4)	(5)	(6)	(7)	(8)	(9)	(10)	(11)	(12)	(13)	(14)	(15)	(16)	(17)	(18)	(19)	(20)	
								Jumlah laporan pelaksanaan Administrasi Kepegawaian Perangkat Daerah			Dokumen	1			1		0		Dinas Pertanian dan Perkebunan	
				X.XX.01.1.05.02					Pengadaan Pakaian Dinas Beserta Atribut Kelengkapannya											
									Jumlah unit pakaian dinas yang diadakan		Unit	1			1		0		SUB BAGIAN UMUM DAN KEPEGAWAIAN	
				X.XX.01.1.05.09					Pendidikan dan Pelatihan Pegawai Berdasarkan Tugas dan Fungsi											
									Jumlah ASN yang mengikuti DIKLAT/Workshop/Seminar		Orang	50			50		0		SUB BAGIAN UMUM DAN KEPEGAWAIAN	
				X.XX.01.1.05.10					Sosialisasi Peraturan Perundang-Undangan											
									Jumlah ASN yang mengikuti Sosialisasi peraturan perundang-undangan		Orang	40			40		0		SUB BAGIAN UMUM DAN KEPEGAWAIAN	
				X.XX.01.1.06			Administrasi Umum Perangkat Daerah						255.000.000		255.000.000		255.000.000			
								Jumlah laporan pelaksanaan administrasi umum Perangkat Daerah			Dokumen	1		255.000.000	1	255.000.000	1	255.000.000	Dinas Pertanian dan Perkebunan	
				X.XX.01.1.06.01					Penyediaan Komponen Instalasi Listrik/Penerangan Bangunan Kantor				15.000.000		15.000.000		15.000.000			
									Jumlah bulan terpenuhinya penyediaan komponen Instalasi Listrik/Penerangan Bangunan Kantor		Bulan	12	15.000.000	12	15.000.000	12	15.000.000	SUB BAGIAN UMUM DAN KEPEGAWAIAN		
				X.XX.01.1.06.02					Penyediaan Peralatan dan Perlengkapan Kantor				20.000.000		20.000.000		20.000.000			
									Jumlah unit penyediaan Peralatan Kantor		Unit	1	10.000.000	1	10.000.000	1	10.000.000	SUB BAGIAN UMUM DAN KEPEGAWAIAN		
									Jumlah unit penyediaan Perlengkapan Kantor		Unit	1	10.000.000	1	10.000.000	1	10.000.000	SUB BAGIAN UMUM DAN KEPEGAWAIAN		
				X.XX.01.1.06.03					Penyediaan Peralatan Rumah Tangga											
									Jumlah bulan terpenuhinya kebutuhan rumah tangga perangkat daerah		Bulan	12		12		0		SUB BAGIAN UMUM DAN KEPEGAWAIAN		
				X.XX.01.1.06.05					Penyediaan Barang Cetak dan Penggandaan				10.000.000		10.000.000		10.000.000			
									Jumlah Bulan terpenuhinya kebutuhan barang cetakan dan penggandaan kantor		Bulan	12	10.000.000	12	10.000.000	12	10.000.000	SUB BAGIAN UMUM DAN KEPEGAWAIAN		

Tujuan	Indikator Tujuan	Sasaran	Indikator Sasaran	Kode	Program	Indikator Program	Kegiatan	Indikator Kegiatan	Sub Kegiatan	Indikator Sub Kegiatan	Satuan	Capaian Kinerja Program dan Kerangka Pendanaan Tahun 2022						Unit Kerja Perangkat Daerah	Lokasi		
												RKPD		APBD		P-RKPD					
												Target	Rp	Target	Rp	Target	Rp				
(1)	(2)	(3)	(4)	(5)	(6)	(7)	(8)	(9)	(10)	(11)	(12)	(13)	(14)	(15)	(16)	(17)	(18)	(19)	(20)		
										Jumlah unit pengadaan Sarana dan Prasarana Pendukung Gedung Kantor atau Bangunan Lainnya	Unit	1			1		0			SUB BAGIAN UMUM DAN KEPEGAWAIAN	
				X.XX.01.1.08			Penyediaan Jasa Penunjang Urusan Pemerintahan Daerah							1.715.000.000		1.715.000.000		1.715.000.000			
								Jumlah laporan Penyediaan Jasa Penunjang Urusan Pemerintahan Daerah			Dokumen	1		1.715.000.000	1	1.715.000.000	1	1.715.000.000		Dinas Pertanian dan Perkebunan	
				X.XX.01.1.08.01				Penyediaan Jasa Surat Menyurat						15.000.000		15.000.000		15.000.000			
								Jumlah bulan pemenuhan pelayanan surat menyurat PD			Bulan	12		15.000.000	12	15.000.000	12	15.000.000		SUB BAGIAN UMUM DAN KEPEGAWAIAN	
				X.XX.01.1.08.02				Penyediaan Jasa Komunikasi, Sumber Daya Air dan Listrik						900.000.000		900.000.000		900.000.000			
								Jumlah bulan terpenuhinya Jasa Komunikasi,air dan listrik			Bulan	12		900.000.000	12	900.000.000	12	900.000.000		SUB BAGIAN UMUM DAN KEPEGAWAIAN	
				X.XX.01.1.08.03				Penyediaan Jasa Peralatan dan Perlengkapan Kantor						50.000.000		50.000.000		50.000.000			
								Jumlah bulan terpenuhinya jasa peralatan dan perlengkapan kantor			Bulan	12		50.000.000	12	50.000.000	12	50.000.000		SUB BAGIAN UMUM DAN KEPEGAWAIAN	
				X.XX.01.1.08.04				Penyediaan Jasa Pelayanan Umum Kantor						750.000.000		750.000.000		750.000.000			
								Jumlah bulan terpenuhinya jasa pelayanan umum kantor			Bulan	12		750.000.000	12	750.000.000	12	750.000.000		SUB BAGIAN UMUM DAN KEPEGAWAIAN	
				X.XX.01.1.09			Pemeliharaan Barang Milik Daerah Penunjang Urusan Pemerintahan Daerah							450.067.000		450.067.000		450.067.000			
								Jumlah laporan Pemeliharaan Barang Milik Daerah Penunjang Urusan Pemerintahan Daerah			Dokumen	1		450.067.000	1	450.067.000	1	450.067.000		Dinas Pertanian dan Perkebunan	
				X.XX.01.1.09.01				Penyediaan Jasa Pemeliharaan, Biaya Pemeliharaan dan Pajak Kendaraan Perorangan Dinas atau Kendaraan Dinas Jabatan						300.067.000		300.067.000		300.067.000			
								Jumlah bulan terpenuhinya biaya Pemeliharaan Rutin/ Berkala dan Pajak Kendaraan Dinas Jabatan			Bulan	12		300.067.000	12	300.067.000	12	300.067.000		SUB BAGIAN UMUM DAN KEPEGAWAIAN	

Tujuan	Indikator Tujuan	Sasaran	Indikator Sasaran	Kode	Program	Indikator Program	Kegiatan	Indikator Kegiatan	Sub Kegiatan	Indikator Sub Kegiatan	Satuan	Capaian Kinerja Program dan Kerangka Pendanaan Tahun 2022						Unit Kerja Perangkat Daerah	Lokasi		
												RKPD		APBD		P-RKPD					
												Target	Rp	Target	Rp	Target	Rp				
(1)	(2)	(3)	(4)	(5)	(6)	(7)	(8)	(9)	(10)	(11)	(12)	(13)	(14)	(15)	(16)	(17)	(18)	(19)	(20)		
				X.XX.01.1.09.05					Pemeliharaan Mebel												
									Jumlah bulan terpenuhinya biaya Pemeliharaan Mebel		Bulan	12			12		0		SUB BAGIAN UMUM DAN KEPEGAWAIAN		
				X.XX.01.1.09.06					Pemeliharaan Peralatan dan Mesin Lainnya												
									Jumlah bulan terpenuhinya Pemeliharaan peralatan dan mesin lainnya		Bulan	12			12		0		SUB BAGIAN UMUM DAN KEPEGAWAIAN		
				X.XX.01.1.09.09					Pemeliharaan/Rehabilitasi Gedung Kantor dan Bangunan Lainnya												
									Jumlah Unit Gedung Yang Direhab		Unit	1			1		0		SUB BAGIAN UMUM DAN KEPEGAWAIAN		
				X.XX.01.1.09.10					Pemeliharaan/Rehabilitasi Sarana dan Prasarana Gedung Kantor atau Bangunan Lainnya						75.000.000		75.000.000		75.000.000		
									Jumlah bulan terpenuhinya Pemeliharaan Rutin/ Berkala dsarana prasarana pendukung gedung kantor		Bulan	12		75.000.000	12		75.000.000	12		75.000.000	
				X.XX.01.1.09.11					Pemeliharaan/Rehabilitasi Sarana dan Prasarana Pendukung Gedung Kantor atau Bangunan Lainnya						75.000.000		75.000.000		75.000.000		
									Jumlah bulan terpenuhinya biaya Pemeliharaan Rutin/ Berkala dsarana prasarana pendukung gedung kantor		Bulan	12		75.000.000	12		75.000.000	12		75.000.000	
		Meningkatnya akuntabilitas kinerja perangkat daerah													610.000.000		610.000.000		610.000.000	Dinas Pertanian dan Perkebunan	
			Nilai SAKIP Perangkat Daerah								Angka	76		610.000.000	76		610.000.000	76		610.000.000	Dinas Pertanian dan Perkebunan
				X.XX.01	PROGRAM PENUNJANG URUSAN PEMERINTAHAN DAERAH PROVINSI										610.000.000		610.000.000		610.000.000		
						Persentase ketercapaian perencanaan dan evaluasi kinerja OPD					%	100		610.000.000	100		610.000.000	100		610.000.000	Dinas Pertanian dan Perkebunan
				X.XX.01.1.01			Perencanaan, Penganggaran, dan Evaluasi Kinerja Perangkat Daerah								610.000.000		610.000.000		610.000.000		

Tujuan	Indikator Tujuan	Sasaran	Indikator Sasaran	Kode	Program	Indikator Program	Kegiatan	Indikator Kegiatan	Sub Kegiatan	Indikator Sub Kegiatan	Satuan	Capaian Kinerja Program dan Kerangka Pendanaan Tahun 2022						Unit Kerja Perangkat Daerah	Lokasi	
												RKPD		APBD		P-RKPD				
												Target	Rp	Target	Rp	Target	Rp			
(1)	(2)	(3)	(4)	(5)	(6)	(7)	(8)	(9)	(10)	(11)	(12)	(13)	(14)	(15)	(16)	(17)	(18)	(19)	(20)	
								Jumlah dokumen perencanaan dan ecaluasi kinerja yang disusun			Dokumen	8	610.000.000	8	610.000.000	13	610.000.000	Dinas Pertanian dan Perkebunan		
				X.XX.01.1.01.01					Penyusunan Dokumen Perencanaan Perangkat Daerah				400.000.000		400.000.000		400.000.000			
									Jumlah dokumen perencanaan Perangkat Daerah yg disusun		Dokumen	6	400.000.000	6	400.000.000	9	400.000.000	SUB BAGIAN PROGRAM		
				X.XX.01.1.01.07					Evaluasi Kinerja Perangkat Daerah				210.000.000		210.000.000		210.000.000			
									Jumlah dokumen evaluasi kinerja PD		Dokumen	2	210.000.000	2	210.000.000	4	210.000.000	SUB BAGIAN PROGRAM		
JUMLAH													170.765.823.000		176.670.918.000		193.516.027.000			

Rencana Program, Kegiatan, dan Pendanaan Perangkat Daerah Provinsi Jawa Tengah Tahun 2022
Dinas Energi dan Sumber Daya Mineral

Tujuan	Indikator Tujuan	Sasaran	Indikator Sasaran	Kode	Program	Indikator Program	Kegiatan	Indikator Kegiatan	Sub Kegiatan	Indikator Sub Kegiatan	Satuan	Capaian Kinerja Program dan Kerangka Pendanaan Tahun 2022						Unit Kerja Perangkat Daerah	Lokasi
												RKPD		APBD		P-RKPD			
												Target	Rp	Target	Rp	Target	Rp		
(1)	(2)	(3)	(4)	(5)	(6)	(7)	(8)	(9)	(10)	(11)	(12)	(13)	(14)	(15)	(16)	(17)	(18)	(19)	(20)
Meningkatkan tata kelola organisasi perangkat daerah													51.006.873.000		51.006.873.000		49.386.471.000	Dinas Energi dan Sumber Daya Mineral	
	Nilai kepuasan masyarakat										%	87			87		89.22	Dinas Energi dan Sumber Daya Mineral	
		Meningkatnya kualitas pelayanan perangkat daerah											50.201.715.000		50.201.715.000		48.581.313.000	Dinas Energi dan Sumber Daya Mineral	
			Nilai kepuasan masyarakat								%	87	50.201.715.000	87	50.201.715.000	89.22	48.581.313.000	Dinas Energi dan Sumber Daya Mineral	
				X.XX.01	PROGRAM PENUNJANG URUSAN PEMERINTAHAN DAERAH PROVINSI								50.201.715.000		50.201.715.000		48.581.313.000		
						Persentase ketercapaian pelayanan umum, kepegawaian dan keuangan perangkat daerah					%	100	37.771.973.000	100	37.771.973.000	100	35.975.158.000	Dinas Energi dan Sumber Daya Mineral	
				X.XX.01.1.02		Administrasi Keuangan Perangkat Daerah							30.769.773.000		30.769.773.000		28.828.734.000		
							Jumlah laporan pelaksanaan administrasi keuangan Perangkat Daerah				Dokumen	1	30.769.773.000	1	30.769.773.000	1	28.828.734.000	Dinas Energi dan Sumber Daya Mineral	
				X.XX.01.1.02.01			Penyediaan Gaji dan Tunjangan ASN						30.161.973.000		30.161.973.000		28.200.734.000		
							Jumlah bulan terpenuhinya kebutuhan gaji dan tunjangan ASN				Bulan	12	30.161.973.000	12	30.161.973.000	12	28.200.734.000	SUB BAGIAN KEUANGAN	OPD Provinsi; KOTA SEMARANG
				X.XX.01.1.02.02			Penyediaan Administrasi Pelaksanaan Tugas ASN						332.200.000		332.200.000		332.200.000		
							Jumlah bulan terpenuhinya kebutuhan administrasi pendukung pelaksanaan tugas ASN				Bulan	12	332.200.000	12	332.200.000	12	332.200.000	SUB BAGIAN KEUANGAN	OPD Provinsi; KOTA SEMARANG
				X.XX.01.1.02.03			Pelaksanaan Penatausahaan dan Pengujian/Verifikasi Keuangan SKPD						87.600.000		87.600.000		87.600.000		
							Jumlah laporan pelaksanaan penatausahaan dan verifikasi keuangan				Dokumen	1	87.600.000	1	87.600.000	1	87.600.000	SUB BAGIAN KEUANGAN	OPD Provinsi; KOTA SEMARANG

Tujuan	Indikator Tujuan	Sasaran	Indikator Sasaran	Kode	Program	Indikator Program	Kegiatan	Indikator Kegiatan	Sub Kegiatan	Indikator Sub Kegiatan	Satuan	Capaian Kinerja Program dan Kerangka Pendanaan Tahun 2022						Unit Kerja Perangkat Daerah	Lokasi
												RKPD		APBD		P-RKPD			
												Target	Rp	Target	Rp	Target	Rp		
(1)	(2)	(3)	(4)	(5)	(6)	(7)	(8)	(9)	(10)	(11)	(12)	(13)	(14)	(15)	(16)	(17)	(18)	(19)	(20)
				X.XX.01.1.02.06					Pengelolaan dan Penyediaan Bahan Tanggapan Pemeriksaan				40.000.000		40.000.000		40.000.000		
									Jumlah dokumen tanggapan pemeriksaan keuangan yang disusun	Dokumen	1		40.000.000	1	40.000.000	1	40.000.000	SUB BAGIAN KEUANGAN	OPD Provinsi; KOTA SEMARANG
				X.XX.01.1.02.07					Koordinasi dan Penyusunan Laporan Keuangan Bulanan/Triwulanan/Semesteran SKPD				148.000.000		148.000.000		168.200.000		
									Jumlah Laporan Keuangan Bulanan/Triwulanan/Semesteran PD yang disusun	Dokumen	12		148.000.000	12	148.000.000	12	168.200.000	SUB BAGIAN KEUANGAN	OPD Provinsi; KOTA SEMARANG
				X.XX.01.1.03			Administrasi Barang Milik Daerah pada Perangkat Daerah						360.000.000		360.000.000		387.224.000		
							Jumlah laporan pelaksanaan Administrasi Barang Milik Daerah pada Perangkat Daerah			Dokumen	1		360.000.000	1	360.000.000	1	387.224.000	Dinas Energi dan Sumber Daya Mineral	
				X.XX.01.1.03.02					Pengamanan Barang Milik Daerah SKPD				335.000.000		335.000.000		362.224.000		
									Jumlah bulan terpenuhinya premi asuransi barang milik daerah	Bulan	12		335.000.000	12	335.000.000	12	362.224.000	SUB BAGIAN UMUM DAN KEPEGAWAIAN	OPD Provinsi; KOTA SEMARANG
				X.XX.01.1.03.06					Penatausahaan Barang Milik Daerah pada SKPD				25.000.000		25.000.000		25.000.000		
									Jumlah laporan penatausahaan aset Perangkat Daerah	Dokumen	1		25.000.000	1	25.000.000	1	25.000.000	SUB BAGIAN UMUM DAN KEPEGAWAIAN	OPD Provinsi; KOTA SEMARANG
				X.XX.01.1.05			Administrasi Kepegawaian Perangkat Daerah						419.800.000		419.800.000		415.800.000		
							Jumlah laporan pelaksanaan Administrasi Kepegawaian Perangkat Daerah			Dokumen	1		419.800.000	1	419.800.000	1	415.800.000	Dinas Energi dan Sumber Daya Mineral	
				X.XX.01.1.05.02					Pengadaan Pakaian Dinas Beserta Atribut Kelengkapannya				70.000.000		70.000.000		66.000.000		
									Jumlah unit pakaian dinas yang diadakan	Unit	210		70.000.000	210	70.000.000	210	66.000.000	SUB BAGIAN UMUM DAN KEPEGAWAIAN	OPD Provinsi; KOTA SEMARANG
				X.XX.01.1.05.03					Pendataan dan Pengolahan Administrasi Kepegawaian				89.800.000		89.800.000		89.800.000		
									Jumlah bulan pelayanan administrasi kepegawaian perangkat daerah	Bulan	12		89.800.000	12	89.800.000	12	89.800.000	SUB BAGIAN UMUM DAN KEPEGAWAIAN	OPD Provinsi; KOTA SEMARANG

Tujuan	Indikator Tujuan	Sasaran	Indikator Sasaran	Kode	Program	Indikator Program	Kegiatan	Indikator Kegiatan	Sub Kegiatan	Indikator Sub Kegiatan	Satuan	Capaian Kinerja Program dan Kerangka Pendanaan Tahun 2022						Unit Kerja Perangkat Daerah	Lokasi
												RKPD		APBD		P-RKPD			
												Target	Rp	Target	Rp	Target	Rp		
(1)	(2)	(3)	(4)	(5)	(6)	(7)	(8)	(9)	(10)	(11)	(12)	(13)	(14)	(15)	(16)	(17)	(18)	(19)	(20)
				X.XX.01.1.05.09					Pendidikan dan Pelatihan Pegawai Berdasarkan Tugas dan Fungsi				200.000.000		200.000.000		200.000.000		
									Jumlah ASN yang mengikuti DIKLAT/Workshop/Seminar	Orang	20		200.000.000	20	200.000.000	20	200.000.000	SUB BAGIAN UMUM DAN KEPEGAWAIAN	OPD Provinsi; KOTA SEMARANG
				X.XX.01.1.05.10					Sosialisasi Peraturan Perundang-Undangan				30.000.000		30.000.000		30.000.000		
									Jumlah ASN yang mengikuti Sosialisasi peraturan perundang-undangan	Orang	15		30.000.000	15	30.000.000	15	30.000.000	SUB BAGIAN UMUM DAN KEPEGAWAIAN	OPD Provinsi; KOTA SEMARANG
				X.XX.01.1.05.11					Bimbingan Teknis Implementasi Peraturan Perundang-Undangan				30.000.000		30.000.000		30.000.000		
									Jumlah Pegawai yang mengikuti Bimbingan Teknis	Orang	10		30.000.000	10	30.000.000	10	30.000.000	SUB BAGIAN UMUM DAN KEPEGAWAIAN	OPD Provinsi; KOTA SEMARANG
				X.XX.01.1.06			Administrasi Umum Perangkat Daerah						1.937.200.000		1.937.200.000		1.966.200.000		
								Jumlah laporan pelaksanaan administrasi umum Perangkat Daerah		Dokumen	1		1.937.200.000	1	1.937.200.000	1	1.966.200.000	Dinas Energi dan Sumber Daya Mineral	
				X.XX.01.1.06.01					Penyediaan Komponen Instalasi Listrik/Penerangan Bangunan Kantor				30.000.000		30.000.000		30.000.000		
									Jumlah bulan terpenuhinya penyediaan komponen Instalasi Listrik/Penerangan Bangunan Kantor	Bulan	12		30.000.000	12	30.000.000	12	30.000.000	SUB BAGIAN UMUM DAN KEPEGAWAIAN	OPD Provinsi; KOTA SEMARANG
				X.XX.01.1.06.02					Penyediaan Peralatan dan Perlengkapan Kantor				207.700.000		207.700.000		252.700.000		
									Jumlah unit penyediaan Peralatan Kantor	Unit	3		162.700.000	3	162.700.000	5	197.700.000	SUB BAGIAN UMUM DAN KEPEGAWAIAN	OPD Provinsi; KOTA SEMARANG
									Jumlah unit penyediaan Perlengkapan Kantor	Unit	10		45.000.000	10	45.000.000	10	55.000.000	SUB BAGIAN UMUM DAN KEPEGAWAIAN	OPD Provinsi; KOTA SEMARANG
				X.XX.01.1.06.03					Penyediaan Peralatan Rumah Tangga				24.000.000		24.000.000		24.000.000		
									Jumlah bulan terpenuhinya kebutuhan rumah tangga perangkat daerah	Bulan	12		24.000.000	12	24.000.000	12	24.000.000	SUB BAGIAN UMUM DAN KEPEGAWAIAN	OPD Provinsi; KOTA SEMARANG
				X.XX.01.1.06.04					Penyediaan Bahan Logistik Kantor				250.000.000		250.000.000		250.000.000		
									Jumlah Bulan terpenuhinya kebutuhan logistik kantor	Bulan	12		250.000.000	12	250.000.000	12	250.000.000	SUB BAGIAN UMUM DAN KEPEGAWAIAN	OPD Provinsi; KOTA SEMARANG
				X.XX.01.1.06.05					Penyediaan Barang Cetak dan Penggandaan				52.500.000		52.500.000		52.500.000		

Tujuan	Indikator Tujuan	Sasaran	Indikator Sasaran	Kode	Program	Indikator Program	Kegiatan	Indikator Kegiatan	Sub Kegiatan	Indikator Sub Kegiatan	Satuan	Capaian Kinerja Program dan Kerangka Pendanaan Tahun 2022						Unit Kerja Perangkat Daerah	Lokasi
												RKPD		APBD		P-RKPD			
												Target	Rp	Target	Rp	Target	Rp		
(1)	(2)	(3)	(4)	(5)	(6)	(7)	(8)	(9)	(10)	(11)	(12)	(13)	(14)	(15)	(16)	(17)	(18)	(19)	(20)
										Jumlah Bulan terpenuhinya kebutuhan barang cetakan dan penggandaan kantor	Bulan	12	52.500.000	12	52.500.000	12	52.500.000	SUB BAGIAN UMUM DAN KEPEGAWAIAN	OPD Provinsi; KOTA SEMARANG
				X.XX.01.1.06.06						Penyediaan Bahan Bacaan dan Peraturan Perundang-undangan			43.000.000		43.000.000		43.000.000		
										Jumlah bulan tercukupinya kebutuhan bahan bacaan/buku perpustakaan PD	Bulan	12	43.000.000	12	43.000.000	12	43.000.000	SUB BAGIAN UMUM DAN KEPEGAWAIAN	OPD Provinsi; KOTA SEMARANG
				X.XX.01.1.06.08						Fasilitas Kunjungan Tamu			110.000.000		110.000.000		90.000.000		
										Jumlah bulan terpenuhinya kebutuhan fasilitas kunjungan tamu	Bulan	12	110.000.000	12	110.000.000	12	90.000.000	SUB BAGIAN UMUM DAN KEPEGAWAIAN	OPD Provinsi; KOTA SEMARANG
				X.XX.01.1.06.09						Penyelenggaraan Rapat Koordinasi dan Konsultasi SKPD			920.000.000		920.000.000		920.000.000		
										Jumlah bulan terpenuhinya pelaksanaan rapat-rapat koordinasi dan konsultasi ke dalam dan luar daerah	Bulan	12	920.000.000	12	920.000.000	12	920.000.000	SUB BAGIAN UMUM DAN KEPEGAWAIAN	OPD Provinsi; KOTA SEMARANG
				X.XX.01.1.06.10						Penatausahaan Arsip Dinamis pada SKPD			50.000.000		50.000.000		50.000.000		
										Jumlah bulan terpenuhinya penatausahaan arsip	Bulan	12	50.000.000	12	50.000.000	12	50.000.000	SUB BAGIAN UMUM DAN KEPEGAWAIAN	OPD Provinsi; KOTA SEMARANG
				X.XX.01.1.06.11						Dukungan Pelaksanaan Sistem Pemerintahan Berbasis Elektronik pada SKPD			250.000.000		250.000.000		254.000.000		
										Jumlah laporan pelaksanaan SPBE	Dokumen	1	250.000.000	1	250.000.000	1	254.000.000	SUB BAGIAN UMUM DAN KEPEGAWAIAN	OPD Provinsi; KOTA SEMARANG
				X.XX.01.1.07						Pengadaan Barang Milik Daerah Penunjang Urusan Pemerintah Daerah			860.000.000		860.000.000		950.000.000		
										Jumlah laporan Pengadaan Barang Milik Daerah Penunjang Urusan Pemerintah Daerah	Dokumen	1	860.000.000	1	860.000.000	1	950.000.000	Dinas Energi dan Sumber Daya Mineral	
				X.XX.01.1.07.01						Pengadaan Kendaraan Perorangan Dinas atau Kendaraan Dinas Jabatan			720.000.000		720.000.000		840.000.000		
										Jumlah unit pengadaan kendaraan dinas jabatan	Unit	1	720.000.000	1	720.000.000	5	840.000.000	SUB BAGIAN UMUM DAN KEPEGAWAIAN	OPD Provinsi; KOTA SEMARANG

Tujuan	Indikator Tujuan	Sasaran	Indikator Sasaran	Kode	Program	Indikator Program	Kegiatan	Indikator Kegiatan	Sub Kegiatan	Indikator Sub Kegiatan	Satuan	Capaian Kinerja Program dan Kerangka Pendanaan Tahun 2022						Unit Kerja Perangkat Daerah	Lokasi	
												RKPD		APBD		P-RKPD				
												Target	Rp	Target	Rp	Target	Rp			
(1)	(2)	(3)	(4)	(5)	(6)	(7)	(8)	(9)	(10)	(11)	(12)	(13)	(14)	(15)	(16)	(17)	(18)	(19)	(20)	
				X.XX.01.1.07.02					Pengadaan Kendaraan Dinas Operasional atau Lapangan											
									Jumlah unit pengadaan kendaraan dinas operasional	Unit	0			0			0		SUB BAGIAN UMUM DAN KEPEGAWAIAN	OPD Provinsi; KOTA SEMARANG
				X.XX.01.1.07.05					Pengadaan Mebel											
									Jumlah unit pengadaan meubelair	Unit	0			0			0		SUB BAGIAN UMUM DAN KEPEGAWAIAN	OPD Provinsi; KOTA SEMARANG
				X.XX.01.1.07.09					Pengadaan Gedung Kantor atau Bangunan Lainnya											
									Jumlah unit pengadaan Gedung Kantor / bangunan Lainnya	Unit	0			0			0		SUB BAGIAN UMUM DAN KEPEGAWAIAN	OPD Provinsi; KOTA SEMARANG
				X.XX.01.1.07.10					Pengadaan Sarana dan Prasarana Gedung Kantor atau Bangunan Lainnya				140.000.000		140.000.000		110.000.000			
									Jumlah unit Sarana dan Prasarana gedung Kantor/ Bangunan Lainnya	Unit	3		140.000.000	3	140.000.000	3	110.000.000		SUB BAGIAN UMUM DAN KEPEGAWAIAN	OPD Provinsi; KOTA SEMARANG
				X.XX.01.1.08				Penyediaan Jasa Penunjang Urusan Pemerintahan Daerah					2.480.200.000		2.480.200.000		2.505.200.000			
									Jumlah laporan Penyediaan Jasa Penunjang Urusan Pemerintahan Daerah	Dokumen	1		2.480.200.000	1	2.480.200.000	1	2.505.200.000		Dinas Energi dan Sumber Daya Mineral	
				X.XX.01.1.08.01					Penyediaan Jasa Surat Menyurat				70.000.000		70.000.000		45.000.000			
									Jumlah bulan pemenuhan pelayanan surat menyurat PD	Bulan	12		70.000.000	12	70.000.000	12	45.000.000		SUB BAGIAN UMUM DAN KEPEGAWAIAN	OPD Provinsi; KOTA SEMARANG
				X.XX.01.1.08.02					Penyediaan Jasa Komunikasi, Sumber Daya Air dan Listrik				525.000.000		525.000.000		575.000.000			
									Jumlah bulan terpenuhinya Jasa Komunikasi,air dan listrik PD	Bulan	12		525.000.000	12	525.000.000	12	575.000.000		SUB BAGIAN UMUM DAN KEPEGAWAIAN	OPD Provinsi; KOTA SEMARANG
				X.XX.01.1.08.03					Penyediaan Jasa Peralatan dan Perlengkapan Kantor				12.000.000		12.000.000		12.000.000			
									Jumlah bulan terpenuhinya jasa peralatan dan perlengkapan kantor	Bulan	12		12.000.000	12	12.000.000	12	12.000.000		SUB BAGIAN UMUM DAN KEPEGAWAIAN	OPD Provinsi; KOTA SEMARANG
				X.XX.01.1.08.04					Penyediaan Jasa Pelayanan Umum Kantor				1.873.200.000		1.873.200.000		1.873.200.000			
									Jumlah bulan terpenuhinya jasa pelayanan umum kantor	Bulan	12		1.873.200.000	12	1.873.200.000	12	1.873.200.000		SUB BAGIAN UMUM DAN KEPEGAWAIAN	OPD Provinsi; KOTA SEMARANG
				X.XX.01.1.09				Pemeliharaan Barang Milik Daerah Penunjang Urusan Pemerintahan Daerah					945.000.000		945.000.000		922.000.000			

Tujuan	Indikator Tujuan	Sasaran	Indikator Sasaran	Kode	Program	Indikator Program	Kegiatan	Indikator Kegiatan	Sub Kegiatan	Indikator Sub Kegiatan	Satuan	Capaian Kinerja Program dan Kerangka Pendanaan Tahun 2022						Unit Kerja Perangkat Daerah	Lokasi
												RKPD		APBD		P-RKPD			
												Target	Rp	Target	Rp	Target	Rp		
(1)	(2)	(3)	(4)	(5)	(6)	(7)	(8)	(9)	(10)	(11)	(12)	(13)	(14)	(15)	(16)	(17)	(18)	(19)	(20)
								Jumlah laporan Pemeliharaan Barang Milik Daerah Penunjang Urusan Pemerintahan Daerah			Dokumen	1	945.000.000	1	945.000.000	1	922.000.000	Dinas Energi dan Sumber Daya Mineral	
				X.XX.01.1.09.01				Penyediaan Jasa Pemeliharaan, Biaya Pemeliharaan dan Pajak Kendaraan Perorangan Dinas atau Kendaraan Dinas Jabatan					30.000.000		30.000.000		27.000.000		
								Jumlah bulan terpenuhinya biaya Pemeliharaan Rutin/ Berkala dan Pajak Kendaraan Dinas Jabatan			Bulan	12	30.000.000	12	30.000.000	12	27.000.000	SUB BAGIAN UMUM DAN KEPEGAWAIAN	OPD Provinsi; KOTA SEMARANG
				X.XX.01.1.09.02				Penyediaan Jasa Pemeliharaan, Biaya Pemeliharaan, Pajak dan Perizinan Kendaraan Dinas Operasional atau Lapangan					200.000.000		200.000.000		200.000.000		
								Jumlah bulan terpenuhinya biaya Pemeliharaan Rutin/ Berkala dan Pajak Kendaraan Dinas Operasional			Bulan	12	200.000.000	12	200.000.000	12	200.000.000	SUB BAGIAN UMUM DAN KEPEGAWAIAN	OPD Provinsi; KOTA SEMARANG
				X.XX.01.1.09.05				Pemeliharaan Mebel											
								Jumlah bulan terpenuhinya biaya Pemeliharaan Mebel			Bulan	0		0		0		SUB BAGIAN UMUM DAN KEPEGAWAIAN	OPD Provinsi; KOTA SEMARANG
				X.XX.01.1.09.06				Pemeliharaan Peralatan dan Mesin Lainnya					50.000.000		50.000.000		50.000.000		
								Jumlah bulan terpenuhinya Pemeliharaan peralatan dan mesin lainnya			Bulan	12	50.000.000	12	50.000.000	12	50.000.000	SUB BAGIAN UMUM DAN KEPEGAWAIAN	OPD Provinsi; KOTA SEMARANG
				X.XX.01.1.09.08				Pemeliharaan Aset Tak Berwujud											
								Jumlah bulan terpenuhinya Pemeliharaan Aset tetap tak berwujud			Bulan	0		0		0		SUB BAGIAN UMUM DAN KEPEGAWAIAN	OPD Provinsi; KOTA SEMARANG
				X.XX.01.1.09.09				Pemeliharaan/Rehabilitasi Gedung Kantor dan Bangunan Lainnya					350.000.000		350.000.000		320.000.000		
								Jumlah Unit Gedung Yang Direhab			Unit	1	350.000.000	1	350.000.000	1	320.000.000	SUB BAGIAN UMUM DAN KEPEGAWAIAN	OPD Provinsi; KOTA SEMARANG
				X.XX.01.1.09.10				Pemeliharaan/Rehabilitasi Sarana dan Prasarana Gedung Kantor atau Bangunan Lainnya					315.000.000		315.000.000		325.000.000		

Tujuan	Indikator Tujuan	Sasaran	Indikator Sasaran	Kode	Program	Indikator Program	Kegiatan	Indikator Kegiatan	Sub Kegiatan	Indikator Sub Kegiatan	Satuan	Capaian Kinerja Program dan Kerangka Pendanaan Tahun 2022						Unit Kerja Perangkat Daerah	Lokasi
												RKPD		APBD		P-RKPD			
												Target	Rp	Target	Rp	Target	Rp		
(1)	(2)	(3)	(4)	(5)	(6)	(7)	(8)	(9)	(10)	(11)	(12)	(13)	(14)	(15)	(16)	(17)	(18)	(19)	(20)
										Jumlah bulan terpenuhinya Pemeliharaan Rutin/ Berkala sarana prasarana pendukung gedung kantor	Bulan	12	315.000.000	12	315.000.000	12	325.000.000	SUB BAGIAN UMUM DAN KEPEGAWAIAN	
						Persentase ketercapaian pelayanan umum, kepegawaian dan keuangan perangkat daerah					%	100	788.670.000	100	788.670.000	100	829.770.000	Cabang Dinas ESDM Wilayah Solo	
				X.XX.01.1.02			Administrasi Keuangan Perangkat Daerah						50.000.000		50.000.000		50.000.000		
								Jumlah laporan pelaksanaan administrasi keuangan Perangkat Daerah			Dokumen	1	50.000.000	1	50.000.000	1	50.000.000	Cabang Dinas ESDM Wilayah Solo	
				X.XX.01.1.02.02				Penyediaan Administrasi Pelaksanaan Tugas ASN					50.000.000		50.000.000		50.000.000		
								Jumlah bulan terpenuhinya kebutuhan administrasi pendukung pelaksanaan tugas ASN			Bulan	12	50.000.000	12	50.000.000	12	50.000.000	SUB BAGIAN TATA USAHA	OPD Provinsi; KOTA SURAKARTA
				X.XX.01.1.06			Administrasi Umum Perangkat Daerah						263.470.000		263.470.000		280.360.000		
								Jumlah laporan pelaksanaan administrasi umum Perangkat Daerah			Dokumen	1	263.470.000	1	263.470.000	1	280.360.000	Cabang Dinas ESDM Wilayah Solo	
				X.XX.01.1.06.01				Penyediaan Komponen Instalasi Listrik/Penerangan Bangunan Kantor					11.000.000		11.000.000		11.000.000		
								Jumlah bulan terpenuhinya penyediaan komponen Instalasi Listrik/Penerangan Bangunan Kantor			Bulan	12	11.000.000	12	11.000.000	12	11.000.000	SUB BAGIAN TATA USAHA	OPD Provinsi; KOTA SURAKARTA
				X.XX.01.1.06.02				Penyediaan Peralatan dan Perlengkapan Kantor					71.670.000		71.670.000		77.670.000		
								Jumlah unit penyediaan Peralatan Kantor			Unit	3	60.000.000	3	60.000.000	3	66.000.000	SUB BAGIAN TATA USAHA	OPD Provinsi; KOTA SURAKARTA
								Jumlah unit penyediaan Perlengkapan Kantor			Unit	10	11.670.000	10	11.670.000	10	11.670.000	SUB BAGIAN TATA USAHA	OPD Provinsi; KOTA SURAKARTA
				X.XX.01.1.06.03				Penyediaan Peralatan Rumah Tangga					9.500.000		9.500.000		9.500.000		
								Jumlah bulan terpenuhinya kebutuhan rumah tangga perangkat daerah			Bulan	12	9.500.000	12	9.500.000	12	9.500.000	SUB BAGIAN TATA USAHA	OPD Provinsi; KOTA SURAKARTA

Tujuan	Indikator Tujuan	Sasaran	Indikator Sasaran	Kode	Program	Indikator Program	Kegiatan	Indikator Kegiatan	Sub Kegiatan	Indikator Sub Kegiatan	Satuan	Capaian Kinerja Program dan Kerangka Pendanaan Tahun 2022						Unit Kerja Perangkat Daerah	Lokasi
												RKPD		APBD		P-RKPD			
												Target	Rp	Target	Rp	Target	Rp		
(1)	(2)	(3)	(4)	(5)	(6)	(7)	(8)	(9)	(10)	(11)	(12)	(13)	(14)	(15)	(16)	(17)	(18)	(19)	(20)
				X.XX.01.1.06.04					Penyediaan Bahan Logistik Kantor				25.000.000		25.000.000		25.000.000		
									Jumlah Bulan terpenuhinya kebutuhan logistik kantor		Bulan	12	25.000.000	12	25.000.000	12	25.000.000	SUB BAGIAN TATA USAHA	OPD Provinsi; KOTA SURAKARTA
				X.XX.01.1.06.05					Penyediaan Barang Cetak dan Penggandaan				7.500.000		7.500.000		8.390.000		
									Jumlah Bulan terpenuhinya kebutuhan barang cetakan dan penggandaan kantor		Bulan	12	7.500.000	12	7.500.000	12	8.390.000	SUB BAGIAN TATA USAHA	OPD Provinsi; KOTA SURAKARTA
				X.XX.01.1.06.06					Penyediaan Bahan Bacaan dan Peraturan Perundang-undangan				7.500.000		7.500.000		7.500.000		
									Jumlah bulan tercukupinya kebutuhan bahan bacaan/buku perpustakaan PD		Bulan	12	7.500.000	12	7.500.000	12	7.500.000	SUB BAGIAN TATA USAHA	OPD Provinsi; KOTA SURAKARTA
				X.XX.01.1.06.08					Fasilitasi Kunjungan Tamu				6.300.000		6.300.000		6.300.000		
									Jumlah bulan terpenuhinya kebutuhan fasilitasi kunjungan tamu		Bulan	12	6.300.000	12	6.300.000	12	6.300.000	SUB BAGIAN TATA USAHA	OPD Provinsi; KOTA SURAKARTA
				X.XX.01.1.06.09					Penyelenggaraan Rapat Koordinasi dan Konsultasi SKPD				125.000.000		125.000.000		135.000.000		
									Jumlah bulan terpenuhinya pelaksanaan rapat-rapat koordinasi dan konsultasi ke dalam dan luar daerah		Bulan	12	125.000.000	12	125.000.000	12	135.000.000	SUB BAGIAN TATA USAHA	OPD Provinsi; KOTA SURAKARTA
				X.XX.01.1.07					Pengadaan Barang Miik Daerah Penunjang Urusan Pemerintah Daerah										
									Jumlah laporan Pengadaan Barang Miik Daerah Penunjang Urusan Pemerintah Daerah		Dokumen	1		1		0		Cabang Dinas ESDM Wilayah Solo	
				X.XX.01.1.07.05					Pengadaan Mebel										
									Jumlah unit pengadaan meubelair		Unit	0		0		0		SUB BAGIAN TATA USAHA	OPD Provinsi; KOTA SURAKARTA
				X.XX.01.1.07.10					Pengadaan Sarana dan Prasarana Gedung Kantor atau Bangunan Lainnya										
									Jumlah unit Sarana dan Prasarana gedung Kantor/ Bangunan Lainnya		Unit	0		0		0		SUB BAGIAN TATA USAHA	OPD Provinsi; KOTA SURAKARTA

Tujuan	Indikator Tujuan	Sasaran	Indikator Sasaran	Kode	Program	Indikator Program	Kegiatan	Indikator Kegiatan	Sub Kegiatan	Indikator Sub Kegiatan	Satuan	Capaian Kinerja Program dan Kerangka Pendanaan Tahun 2022						Unit Kerja Perangkat Daerah	Lokasi
												RKPD		APBD		P-RKPD			
												Target	Rp	Target	Rp	Target	Rp		
(1)	(2)	(3)	(4)	(5)	(6)	(7)	(8)	(9)	(10)	(11)	(12)	(13)	(14)	(15)	(16)	(17)	(18)	(19)	(20)
				X.XX.01.1.08			Penyediaan Jasa Penunjang Urusan Pemerintahan Daerah						406.500.000	406.500.000	400.710.000				
							Jumlah laporan Penyediaan Jasa Penunjang Urusan Pemerintahan Daerah				Dokumen	1	406.500.000	406.500.000	400.710.000	Cabang Dinas ESDM Wilayah Solo			
				X.XX.01.1.08.01					Penyediaan Jasa Surat Menyurat				8.000.000	8.000.000	8.000.000				
									Jumlah bulan pemenuhan pelayanan surat menyurat PD		Bulan	12	8.000.000	8.000.000	8.000.000	SUB BAGIAN TATA USAHA	OPD Provinsi; KOTA SURAKARTA		
				X.XX.01.1.08.02					Penyediaan Jasa Komunikasi, Sumber Daya Air dan Listrik				80.000.000	80.000.000	74.000.000				
									Jumlah bulan terpenuhinya Jasa Komunikasi,air dan listrik PD		Bulan	12	80.000.000	80.000.000	74.000.000	SUB BAGIAN TATA USAHA	OPD Provinsi; KOTA SURAKARTA		
				X.XX.01.1.08.04					Penyediaan Jasa Pelayanan Umum Kantor				318.500.000	318.500.000	318.710.000				
									Jumlah bulan terpenuhinya jasa pelayanan umum kantor		Bulan	12	318.500.000	318.500.000	318.710.000	SUB BAGIAN TATA USAHA	OPD Provinsi; KOTA SURAKARTA		
				X.XX.01.1.09			Pemeliharaan Barang Milik Daerah Penunjang Urusan Pemerintahan Daerah						68.700.000	68.700.000	98.700.000				
							Jumlah laporan Pemeliharaan Barang Milik Daerah Penunjang Urusan Pemerintahan Daerah				Dokumen	1	68.700.000	68.700.000	98.700.000	Cabang Dinas ESDM Wilayah Solo			
				X.XX.01.1.09.02					Penyediaan Jasa Pemeliharaan, Biaya Pemeliharaan, Pajak dan Perizinan Kendaraan Dinas Operasional atau Lapangan				21.500.000	21.500.000	21.500.000				
									Jumlah bulan terpenuhinya biaya Pemeliharaan Rutin/ Berkala dan Pajak Kendaraan Dinas Operasional		Bulan	12	21.500.000	21.500.000	21.500.000	SUB BAGIAN TATA USAHA	OPD Provinsi; KOTA SURAKARTA		
				X.XX.01.1.09.05					Pemeliharaan Mebel				2.200.000	2.200.000	2.200.000				
									Jumlah bulan terpenuhinya biaya Pemeliharaan Mebel		Bulan	12	2.200.000	2.200.000	2.200.000	SUB BAGIAN TATA USAHA	OPD Provinsi; KOTA SURAKARTA		

Tujuan	Indikator Tujuan	Sasaran	Indikator Sasaran	Kode	Program	Indikator Program	Kegiatan	Indikator Kegiatan	Sub Kegiatan	Indikator Sub Kegiatan	Satuan	Capaian Kinerja Program dan Kerangka Pendanaan Tahun 2022						Unit Kerja Perangkat Daerah	Lokasi
												RKPD		APBD		P-RKPD			
												Target	Rp	Target	Rp	Target	Rp		
(1)	(2)	(3)	(4)	(5)	(6)	(7)	(8)	(9)	(10)	(11)	(12)	(13)	(14)	(15)	(16)	(17)	(18)	(19)	(20)
				X.XX.01.1.09.09					Pemeliharaan/Rehabilitasi Gedung Kantor dan Bangunan Lainnya				30.000.000		30.000.000		60.000.000		
									Jumlah Unit Gedung Yang Direhab		Unit	1	30.000.000	1	30.000.000	1	60.000.000	SUB BAGIAN TATA USAHA	OPD Provinsi; KOTA SURAKARTA
				X.XX.01.1.09.10					Pemeliharaan/Rehabilitasi Sarana dan Prasarana Gedung Kantor atau Bangunan Lainnya				15.000.000		15.000.000		15.000.000		
									Jumlah bulan terpenuhinya Pemeliharaan Rutin/ Berkala sarana prasarana pendukung gedung kantor		Bulan	12	15.000.000	12	15.000.000	12	15.000.000	SUB BAGIAN TATA USAHA	OPD Provinsi; KOTA SURAKARTA
						Persentase ketercapaian pelayanan umum, kepegawaian dan keuangan perangkat daerah					%	100	909.345.000	100	909.345.000	100	914.109.000	Cabang Dinas ESDM Wilayah Kendeng Muria	
				X.XX.01.1.02			Administrasi Keuangan Perangkat Daerah						48.800.000		48.800.000		48.800.000		
								Jumlah laporan pelaksanaan administrasi keuangan Perangkat Daerah			Dokumen	1	48.800.000	1	48.800.000	1	48.800.000	Cabang Dinas ESDM Wilayah Kendeng Muria	
				X.XX.01.1.02.02					Penyediaan Administrasi Pelaksanaan Tugas ASN				48.800.000		48.800.000		48.800.000		
									Jumlah bulan terpenuhinya kebutuhan administrasi pendukung pelaksanaan tugas ASN		Bulan	12	48.800.000	12	48.800.000	12	48.800.000	SUB BAGIAN TATA USAHA	OPD Provinsi; KAB. PATI
				X.XX.01.1.06			Administrasi Umum Perangkat Daerah						254.975.000		254.975.000		269.379.000		
								Jumlah laporan pelaksanaan administrasi umum Perangkat Daerah			Dokumen	1	254.975.000	1	254.975.000	1	269.379.000	Cabang Dinas ESDM Wilayah Kendeng Muria	
				X.XX.01.1.06.01					Penyediaan Komponen Instalasi Listrik/Penerangan Bangunan Kantor				10.330.000		10.330.000		10.330.000		
									Jumlah bulan terpenuhinya penyediaan komponen Instalasi Listrik/Penerangan Bangunan Kantor		Bulan	12	10.330.000	12	10.330.000	12	10.330.000	SUB BAGIAN TATA USAHA	OPD Provinsi; KAB. PATI
				X.XX.01.1.06.02					Penyediaan Peralatan dan Perlengkapan Kantor				78.045.000		78.045.000		90.045.000		

Tujuan	Indikator Tujuan	Sasaran	Indikator Sasaran	Kode	Program	Indikator Program	Kegiatan	Indikator Kegiatan	Sub Kegiatan	Indikator Sub Kegiatan	Satuan	Capaian Kinerja Program dan Kerangka Pendanaan Tahun 2022						Unit Kerja Perangkat Daerah	Lokasi
												RKPD		APBD		P-RKPD			
												Target	Rp	Target	Rp	Target	Rp		
(1)	(2)	(3)	(4)	(5)	(6)	(7)	(8)	(9)	(10)	(11)	(12)	(13)	(14)	(15)	(16)	(17)	(18)	(19)	(20)
										Jumlah unit penyediaan Peralatan Kantor	Unit	3	65.000.000	3	65.000.000	3	77.000.000	SUB BAGIAN TATA USAHA	OPD Provinsi; KAB. PATI
										Jumlah unit penyediaan Perlengkapan Kantor	Unit	10	13.045.000	10	13.045.000	10	13.045.000	SUB BAGIAN TATA USAHA	OPD Provinsi; KAB. PATI
				X.XX.01.1.06.03						Penyediaan Peralatan Rumah Tangga			20.000.000		20.000.000		20.000.000		
										Jumlah bulan terpenuhinya kebutuhan rumah tangga perangkat daerah	Bulan	12	20.000.000	12	20.000.000	12	20.000.000	SUB BAGIAN TATA USAHA	OPD Provinsi; KAB. PATI
				X.XX.01.1.06.04						Penyediaan Bahan Logistik Kantor			20.000.000		20.000.000		20.000.000		
										Jumlah Bulan terpenuhinya kebutuhan logistik kantor	Bulan	12	20.000.000	12	20.000.000	12	20.000.000	SUB BAGIAN TATA USAHA	OPD Provinsi; KAB. PATI
				X.XX.01.1.06.05						Penyediaan Barang Cetak dan Penggandaan			5.500.000		5.500.000		5.500.000		
										Jumlah Bulan terpenuhinya kebutuhan barang cetakan dan penggandaan kantor	Bulan	12	5.500.000	12	5.500.000	12	5.500.000	SUB BAGIAN TATA USAHA	OPD Provinsi; KAB. PATI
				X.XX.01.1.06.06						Penyediaan Bahan Bacaan dan Peraturan Perundang-undangan			7.500.000		7.500.000		5.604.000		
										Jumlah bulan tercukupinya kebutuhan bahan bacaan/buku perpustakaan PD	Bulan	12	7.500.000	12	7.500.000	12	5.604.000	SUB BAGIAN TATA USAHA	OPD Provinsi; KAB. PATI
				X.XX.01.1.06.08						Fasilitasi Kunjungan Tamu			3.600.000		3.600.000		3.600.000		
										Jumlah bulan terpenuhinya kebutuhan fasilitasi kunjungan tamu	Bulan	12	3.600.000	12	3.600.000	12	3.600.000	SUB BAGIAN TATA USAHA	OPD Provinsi; KAB. PATI
				X.XX.01.1.06.09						Penyelenggaraan Rapat Koordinasi dan Konsultasi SKPD			110.000.000		110.000.000		114.300.000		
										Jumlah bulan terpenuhinya pelaksanaan rapat-rapat koordinasi dan konsultasi ke dalam dan luar daerah	Bulan	12	110.000.000	12	110.000.000	12	114.300.000	SUB BAGIAN TATA USAHA	OPD Provinsi; KAB. PATI
				X.XX.01.1.07						Pengadaan Barang Milik Daerah Penunjang Urusan Pemerintah Daerah			135.000.000		135.000.000		134.000.000		
										Jumlah laporan Pengadaan Barang Milik Daerah Penunjang Urusan Pemerintah Daerah	Dokumen	1	135.000.000	1	135.000.000	1	134.000.000	Cabang Dinas ESDM Wilayah Kendeng Muria	

Tujuan	Indikator Tujuan	Sasaran	Indikator Sasaran	Kode	Program	Indikator Program	Kegiatan	Indikator Kegiatan	Sub Kegiatan	Indikator Sub Kegiatan	Satuan	Capaian Kinerja Program dan Kerangka Pendanaan Tahun 2022						Unit Kerja Perangkat Daerah	Lokasi	
												RKPD		APBD		P-RKPD				
												Target	Rp	Target	Rp	Target	Rp			
(1)	(2)	(3)	(4)	(5)	(6)	(7)	(8)	(9)	(10)	(11)	(12)	(13)	(14)	(15)	(16)	(17)	(18)	(19)	(20)	
				X.XX.01.1.07.05					Pengadaan Mebel											
									Jumlah unit pengadaan meubelair	Unit	0			0			0		SUB BAGIAN TATA USAHA	OPD Provinsi; KAB. PATI
				X.XX.01.1.07.10					Pengadaan Sarana dan Prasarana Gedung Kantor atau Bangunan Lainnya				135.000.000		135.000.000		134.000.000			
									Jumlah unit Sarana dan Prasarana gedung Kantor/ Bangunan Lainnya	Unit	1		135.000.000	1	135.000.000	1	134.000.000		SUB BAGIAN TATA USAHA	OPD Provinsi; KAB. PATI
				X.XX.01.1.08					Penyediaan Jasa Penunjang Urusan Pemerintahan Daerah				371.500.000		371.500.000		344.830.000			
									Jumlah laporan Penyediaan Jasa Penunjang Urusan Pemerintahan Daerah	Dokumen	1		371.500.000	1	371.500.000	1	344.830.000		Cabang Dinas ESDM Wilayah Kendeng Muria	
				X.XX.01.1.08.01					Penyediaan Jasa Surat Menyurat				8.000.000		8.000.000		5.596.000			
									Jumlah bulan pemenuhan pelayanan surat menyurat PD	Bulan	12		8.000.000	12	8.000.000	12	5.596.000		SUB BAGIAN TATA USAHA	OPD Provinsi; KAB. PATI
				X.XX.01.1.08.02					Penyediaan Jasa Komunikasi, Sumber Daya Air dan Listrik				80.000.000		80.000.000		80.000.000			
									Jumlah bulan terpenuhinya Jasa Komunikasi,air dan listrik PD	Bulan	12		80.000.000	12	80.000.000	12	80.000.000		SUB BAGIAN TATA USAHA	OPD Provinsi; KAB. PATI
				X.XX.01.1.08.04					Penyediaan Jasa Pelayanan Umum Kantor				283.500.000		283.500.000		259.234.000			
									Jumlah bulan terpenuhinya jasa pelayanan umum kantor	Bulan	12		283.500.000	12	283.500.000	12	259.234.000		SUB BAGIAN TATA USAHA	OPD Provinsi; KAB. PATI
				X.XX.01.1.09					Pemeliharaan Barang Milik Daerah Penunjang Urusan Pemerintahan Daerah				99.070.000		99.070.000		117.100.000			
									Jumlah laporan Pemeliharaan Barang Milik Daerah Penunjang Urusan Pemerintahan Daerah	Dokumen	1		99.070.000	1	99.070.000	1	117.100.000		Cabang Dinas ESDM Wilayah Kendeng Muria	
				X.XX.01.1.09.02					Penyediaan Jasa Pemeliharaan, Biaya Pemeliharaan, Pajak dan Perizinan Kendaraan Dinas Operasional atau Lapangan				34.250.000		34.250.000		34.250.000			

Tujuan	Indikator Tujuan	Sasaran	Indikator Sasaran	Kode	Program	Indikator Program	Kegiatan	Indikator Kegiatan	Sub Kegiatan	Indikator Sub Kegiatan	Satuan	Capaian Kinerja Program dan Kerangka Pendanaan Tahun 2022						Unit Kerja Perangkat Daerah	Lokasi
												RKPD		APBD		P-RKPD			
												Target	Rp	Target	Rp	Target	Rp		
(1)	(2)	(3)	(4)	(5)	(6)	(7)	(8)	(9)	(10)	(11)	(12)	(13)	(14)	(15)	(16)	(17)	(18)	(19)	(20)
										Jumlah bulan terpenuhinya biaya Pemeliharaan Rutin/ Berkala dan Pajak Kendaraan Dinas Operasional	Bulan	12	34.250.000	12	34.250.000	12	34.250.000	SUB BAGIAN TATA USAHA	OPD Provinsi; KAB. PATI
				X.XX.01.1.09.05						Pemeliharaan Mebel			5.000.000		5.000.000		5.000.000		
										Jumlah bulan terpenuhinya biaya Pemeliharaan Mebel	Bulan	12	5.000.000	12	5.000.000	12	5.000.000	SUB BAGIAN TATA USAHA	OPD Provinsi; KAB. PATI
				X.XX.01.1.09.09						Pemeliharaan/Rehabilitasi Gedung Kantor dan Bangunan Lainnya			39.820.000		39.820.000		57.850.000		
										Jumlah Unit Gedung Yang Direhab	Unit	1	39.820.000	1	39.820.000	1	57.850.000	SUB BAGIAN TATA USAHA	OPD Provinsi; KAB. PATI
				X.XX.01.1.09.10						Pemeliharaan/Rehabilitasi Sarana dan Prasarana Gedung Kantor atau Bangunan Lainnya			20.000.000		20.000.000		20.000.000		
										Jumlah bulan terpenuhinya Pemeliharaan Rutin/ Berkala sarana prasarana pendukung gedung kantor	Bulan	12	20.000.000	12	20.000.000	12	20.000.000	SUB BAGIAN TATA USAHA	OPD Provinsi; KAB. PATI
						Persentase ketercapaian pelayanan umum, kepegawaian dan keuangan perangkat daerah					%	100	747.200.000	100	747.200.000	100	747.200.000	Cabang Dinas ESDM Wilayah Serayu Utara	
				X.XX.01.1.02			Administrasi Keuangan Perangkat Daerah						50.000.000		50.000.000		50.000.000		
								Jumlah laporan pelaksanaan administrasi keuangan Perangkat Daerah			Dokumen	1	50.000.000	1	50.000.000	1	50.000.000	Cabang Dinas ESDM Wilayah Serayu Utara	
				X.XX.01.1.02.02				Penyediaan Administrasi Pelaksanaan Tugas ASN					50.000.000		50.000.000		50.000.000		
								Jumlah bulan terpenuhinya kebutuhan administrasi pendukung pelaksanaan tugas ASN			Bulan	12	50.000.000	12	50.000.000	12	50.000.000	SUB BAGIAN TATA USAHA	OPD Provinsi; KOTA PEKALONGAN
				X.XX.01.1.06			Administrasi Umum Perangkat Daerah						259.800.000		259.800.000		257.485.000		
								Jumlah laporan pelaksanaan administrasi umum Perangkat Daerah			Dokumen	1	259.800.000	1	259.800.000	1	257.485.000	Cabang Dinas ESDM Wilayah Serayu Utara	
				X.XX.01.1.06.01				Penyediaan Komponen Instalasi Listrik/Penerangan Bangunan Kantor					15.400.000		15.400.000		13.085.000		

Tujuan	Indikator Tujuan	Sasaran	Indikator Sasaran	Kode	Program	Indikator Program	Kegiatan	Indikator Kegiatan	Sub Kegiatan	Indikator Sub Kegiatan	Satuan	Capaian Kinerja Program dan Kerangka Pendanaan Tahun 2022						Unit Kerja Perangkat Daerah	Lokasi	
												RKPD		APBD		P-RKPD				
												Target	Rp	Target	Rp	Target	Rp			
(1)	(2)	(3)	(4)	(5)	(6)	(7)	(8)	(9)	(10)	(11)	(12)	(13)	(14)	(15)	(16)	(17)	(18)	(19)	(20)	
								Jumlah laporan Pengadaan Barang Milik Daerah Penunjang Urusan Pemerintahan Daerah			Dokumen	1			1		0		Cabang Dinas ESDM Wilayah Serayu Utara	
				X.XX.01.1.07.05					Pengadaan Mebel											
									Jumlah unit pengadaan meubelair		Unit	0			0		0		SUB BAGIAN TATA USAHA	OPD Provinsi; KOTA PEKALONGAN
				X.XX.01.1.07.10					Pengadaan Sarana dan Prasarana Gedung Kantor atau Bangunan Lainnya											
									Jumlah unit Sarana dan Prasarana gedung Kantor/ Bangunan Lainnya		Unit	0			0		0		SUB BAGIAN TATA USAHA	OPD Provinsi; KOTA PEKALONGAN
				X.XX.01.1.08				Penyediaan Jasa Penunjang Urusan Pemerintahan Daerah					348.000.000		348.000.000		344.996.000			
								Jumlah laporan Penyediaan Jasa Penunjang Urusan Pemerintahan Daerah			Dokumen	1		348.000.000	1	348.000.000	1	344.996.000	Cabang Dinas ESDM Wilayah Serayu Utara	
				X.XX.01.1.08.01					Penyediaan Jasa Surat Menyurat				8.000.000		8.000.000		4.996.000			
									Jumlah bulan pemenuhan pelayanan surat menyurat PD		Bulan	12	8.000.000	12	8.000.000	12	4.996.000	SUB BAGIAN TATA USAHA	OPD Provinsi; KOTA PEKALONGAN	
				X.XX.01.1.08.02					Penyediaan Jasa Komunikasi, Sumber Daya Air dan Listrik				80.000.000		80.000.000		80.000.000			
									Jumlah bulan terpenuhinya Jasa Komunikasi,air dan listrik PD		Bulan	12	80.000.000	12	80.000.000	12	80.000.000	SUB BAGIAN TATA USAHA	OPD Provinsi; KOTA PEKALONGAN	
				X.XX.01.1.08.04					Penyediaan Jasa Pelayanan Umum Kantor				260.000.000		260.000.000		260.000.000			
									Jumlah bulan terpenuhinya jasa pelayanan umum kantor		Bulan	12	260.000.000	12	260.000.000	12	260.000.000	SUB BAGIAN TATA USAHA	OPD Provinsi; KOTA PEKALONGAN	
				X.XX.01.1.09				Pemeliharaan Barang Milik Daerah Penunjang Urusan Pemerintahan Daerah					89.400.000		89.400.000		94.719.000			
								Jumlah laporan Pemeliharaan Barang Milik Daerah Penunjang Urusan Pemerintahan Daerah			Dokumen	1	89.400.000	1	89.400.000	1	94.719.000	Cabang Dinas ESDM Wilayah Serayu Utara		

Tujuan	Indikator Tujuan	Sasaran	Indikator Sasaran	Kode	Program	Indikator Program	Kegiatan	Indikator Kegiatan	Sub Kegiatan	Indikator Sub Kegiatan	Satuan	Capaian Kinerja Program dan Kerangka Pendanaan Tahun 2022						Unit Kerja Perangkat Daerah	Lokasi
												RKPD		APBD		P-RKPD			
												Target	Rp	Target	Rp	Target	Rp		
(1)	(2)	(3)	(4)	(5)	(6)	(7)	(8)	(9)	(10)	(11)	(12)	(13)	(14)	(15)	(16)	(17)	(18)	(19)	(20)
				X.XX.01.1.09.02					Penyediaan Jasa Pemeliharaan, Biaya Pemeliharaan, Pajak dan Perizinan Kendaraan Dinas Operasional atau Lapangan				40.000.000	40.000.000		45.319.000			
									Jumlah bulan terpenuhinya biaya Pemeliharaan Rutin/ Berkala dan Pajak Kendaraan Dinas Operasional		Bulan	12	40.000.000	12	40.000.000	12	45.319.000	SUB BAGIAN TATA USAHA	OPD Provinsi; KOTA PEKALONGAN
				X.XX.01.1.09.05					Pemeliharaan Mebel				4.400.000	4.400.000		4.400.000			
									Jumlah bulan terpenuhinya biaya Pemeliharaan Mebel		Bulan	12	4.400.000	12	4.400.000	12	4.400.000	SUB BAGIAN TATA USAHA	OPD Provinsi; KOTA PEKALONGAN
				X.XX.01.1.09.09					Pemeliharaan/Rehabilitasi Gedung Kantor dan Bangunan Lainnya				30.000.000	30.000.000		30.000.000			
									Jumlah Unit Gedung Yang Direhab		Unit	1	30.000.000	1	30.000.000	1	30.000.000	SUB BAGIAN TATA USAHA	OPD Provinsi; KOTA PEKALONGAN
				X.XX.01.1.09.10					Pemeliharaan/Rehabilitasi Sarana dan Prasarana Gedung Kantor atau Bangunan Lainnya				15.000.000	15.000.000		15.000.000			
									Jumlah bulan terpenuhinya Pemeliharaan Rutin/ Berkala sarana prasarana pendukung gedung kantor		Bulan	12	15.000.000	12	15.000.000	12	15.000.000	SUB BAGIAN TATA USAHA	OPD Provinsi; KOTA PEKALONGAN
						Persentase ketercapaian pelayanan umum, kepegawaian dan keuangan perangkat daerah					%	100	889.200.000	100	889.200.000	100	895.700.000	Cabang Dinas ESDM Wilayah Serayu Selatan	
				X.XX.01.1.02			Administrasi Keuangan Perangkat Daerah						50.040.000	50.040.000		50.220.000			
								Jumlah laporan pelaksanaan administrasi keuangan Perangkat Daerah			Dokumen	1	50.040.000	1	50.040.000	1	50.220.000	Cabang Dinas ESDM Wilayah Serayu Selatan	
				X.XX.01.1.02.02					Penyediaan Administrasi Pelaksanaan Tugas ASN				50.040.000	50.040.000		50.220.000			
									Jumlah bulan terpenuhinya kebutuhan administrasi pendukung pelaksanaan tugas ASN		Bulan	12	50.040.000	12	50.040.000	12	50.220.000	SUB BAGIAN TATA USAHA	OPD Provinsi; KAB. PURWOREJO
				X.XX.01.1.06			Administrasi Umum Perangkat Daerah						298.660.000	298.660.000		283.280.000			

Tujuan	Indikator Tujuan	Sasaran	Indikator Sasaran	Kode	Program	Indikator Program	Kegiatan	Indikator Kegiatan	Sub Kegiatan	Indikator Sub Kegiatan	Satuan	Capaian Kinerja Program dan Kerangka Pendanaan Tahun 2022						Unit Kerja Perangkat Daerah	Lokasi
												RKPD		APBD		P-RKPD			
												Target	Rp	Target	Rp	Target	Rp		
(1)	(2)	(3)	(4)	(5)	(6)	(7)	(8)	(9)	(10)	(11)	(12)	(13)	(14)	(15)	(16)	(17)	(18)	(19)	(20)
								Jumlah laporan pelaksanaan administrasi umum Perangkat Daerah			Dokumen	1	298.660.000	1	298.660.000	1	283.280.000	Cabang Dinas ESDM Wilayah Serayu Selatan	
				X.XX.01.1.06.01					Penyediaan Komponen Instalasi Listrik/Penerangan Bangunan Kantor										
									Jumlah bulan terpenuhinya penyediaan komponen Instalasi Listrik/Penerangan Bangunan Kantor		Bulan	0		0		0		SUB BAGIAN TATA USAHA	OPD Provinsi; KAB. PURWOREJO
				X.XX.01.1.06.02					Penyediaan Peralatan dan Perlengkapan Kantor				55.000.000		55.000.000		49.870.000		
									Jumlah unit penyediaan Peralatan Kantor		Unit	1	15.000.000	1	15.000.000	1	15.000.000	SUB BAGIAN TATA USAHA	OPD Provinsi; KAB. PURWOREJO
									Jumlah unit penyediaan Perlengkapan Kantor		Unit	10	40.000.000	10	40.000.000	10	34.870.000	SUB BAGIAN TATA USAHA	OPD Provinsi; KAB. PURWOREJO
				X.XX.01.1.06.03					Penyediaan Peralatan Rumah Tangga				13.000.000		13.000.000		13.000.000		
									Jumlah bulan terpenuhinya kebutuhan rumah tangga perangkat daerah		Bulan	12	13.000.000	12	13.000.000	12	13.000.000	SUB BAGIAN TATA USAHA	OPD Provinsi; KAB. PURWOREJO
				X.XX.01.1.06.04					Penyediaan Bahan Logistik Kantor				30.000.000		30.000.000		30.000.000		
									Jumlah Bulan terpenuhinya kebutuhan logistik kantor		Bulan	12	30.000.000	12	30.000.000	12	30.000.000	SUB BAGIAN TATA USAHA	OPD Provinsi; KAB. PURWOREJO
				X.XX.01.1.06.05					Penyediaan Barang Cetak dan Penggandaan				14.860.000		14.860.000		8.860.000		
									Jumlah Bulan terpenuhinya kebutuhan barang cetakan dan penggandaan kantor		Bulan	12	14.860.000	12	14.860.000	12	8.860.000	SUB BAGIAN TATA USAHA	OPD Provinsi; KAB. PURWOREJO
				X.XX.01.1.06.06					Penyediaan Bahan Bacaan dan Peraturan Perundang-undangan				5.100.000		5.100.000		850.000		
									Jumlah bulan tercukupinya kebutuhan bahan bacaan/buku perpustakaan PD		Bulan	12	5.100.000	12	5.100.000	12	850.000	SUB BAGIAN TATA USAHA	OPD Provinsi; KAB. PURWOREJO
				X.XX.01.1.06.08					Fasilitasi Kunjungan Tamu				10.700.000		10.700.000		10.700.000		
									Jumlah bulan terpenuhinya kebutuhan fasilitasi kunjungan tamu		Bulan	12	10.700.000	12	10.700.000	12	10.700.000	SUB BAGIAN TATA USAHA	OPD Provinsi; KAB. PURWOREJO
				X.XX.01.1.06.09					Penyelenggaraan Rapat Koordinasi dan Konsultasi SKPD				170.000.000		170.000.000		170.000.000		
									Jumlah bulan terpenuhinya pelaksanaan rapat-rapat koordinasi dan konsultasi ke dalam dan luar daerah		Bulan	12	170.000.000	12	170.000.000	12	170.000.000	SUB BAGIAN TATA USAHA	OPD Provinsi; KAB. PURWOREJO

Tujuan	Indikator Tujuan	Sasaran	Indikator Sasaran	Kode	Program	Indikator Program	Kegiatan	Indikator Kegiatan	Sub Kegiatan	Indikator Sub Kegiatan	Satuan	Capaian Kinerja Program dan Kerangka Pendanaan Tahun 2022						Unit Kerja Perangkat Daerah	Lokasi
												RKPD		APBD		P-RKPD			
												Target	Rp	Target	Rp	Target	Rp		
(1)	(2)	(3)	(4)	(5)	(6)	(7)	(8)	(9)	(10)	(11)	(12)	(13)	(14)	(15)	(16)	(17)	(18)	(19)	(20)
				X.XX.01.1.07			Pengadaan Barang Milik Daerah Penunjang Urusan Pemerintahan Daerah						45.000.000	45.000.000	50.000.000				
							Jumlah laporan Pengadaan Barang Milik Daerah Penunjang Urusan Pemerintahan Daerah				Dokumen	1	45.000.000	45.000.000	50.000.000		Cabang Dinas ESDM Wilayah Serayu Selatan		
				X.XX.01.1.07.05					Pengadaan Mebel										
										Jumlah unit pengadaan meubelair	Unit	0		0			SUB BAGIAN TATA USAHA	OPD Provinsi; KAB. PURWOREJO	
				X.XX.01.1.07.10					Pengadaan Sarana dan Prasarana Gedung Kantor atau Bangunan Lainnya				45.000.000	45.000.000	50.000.000				
										Jumlah unit Sarana dan Prasarana gedung Kantor/ Bangunan Lainnya	Unit	1	45.000.000	45.000.000	50.000.000		SUB BAGIAN TATA USAHA	OPD Provinsi; KAB. PURWOREJO	
				X.XX.01.1.08			Penyediaan Jasa Penunjang Urusan Pemerintahan Daerah						420.500.000	420.500.000	420.524.000				
							Jumlah laporan Penyediaan Jasa Penunjang Urusan Pemerintahan Daerah				Dokumen	1	420.500.000	420.500.000	420.524.000		Cabang Dinas ESDM Wilayah Serayu Selatan		
				X.XX.01.1.08.01					Penyediaan Jasa Surat Menyurat				8.000.000	8.000.000	7.340.000				
										Jumlah bulan pemenuhan pelayanan surat menyurat PD	Bulan	12	8.000.000	8.000.000	7.340.000		SUB BAGIAN TATA USAHA	OPD Provinsi; KAB. PURWOREJO	
				X.XX.01.1.08.02					Penyediaan Jasa Komunikasi, Sumber Daya Air dan Listrik				88.000.000	88.000.000	88.000.000				
										Jumlah bulan terpenuhinya Jasa Komunikasi,air dan listrik PD	Bulan	12	88.000.000	88.000.000	88.000.000		SUB BAGIAN TATA USAHA	OPD Provinsi; KAB. PURWOREJO	
				X.XX.01.1.08.04					Penyediaan Jasa Pelayanan Umum Kantor				324.500.000	324.500.000	325.184.000				
										Jumlah bulan terpenuhinya jasa pelayanan umum kantor	Bulan	12	324.500.000	324.500.000	325.184.000		SUB BAGIAN TATA USAHA	OPD Provinsi; KAB. PURWOREJO	
				X.XX.01.1.09			Pemeliharaan Barang Milik Daerah Penunjang Urusan Pemerintahan Daerah						75.000.000	75.000.000	91.676.000				
							Jumlah laporan Pemeliharaan Barang Milik Daerah Penunjang Urusan Pemerintahan Daerah				Dokumen	1	75.000.000	75.000.000	91.676.000		Cabang Dinas ESDM Wilayah Serayu Selatan		

Tujuan	Indikator Tujuan	Sasaran	Indikator Sasaran	Kode	Program	Indikator Program	Kegiatan	Indikator Kegiatan	Sub Kegiatan	Indikator Sub Kegiatan	Satuan	Capaian Kinerja Program dan Kerangka Pendanaan Tahun 2022						Unit Kerja Perangkat Daerah	Lokasi
												RKPD		APBD		P-RKPD			
												Target	Rp	Target	Rp	Target	Rp		
(1)	(2)	(3)	(4)	(5)	(6)	(7)	(8)	(9)	(10)	(11)	(12)	(13)	(14)	(15)	(16)	(17)	(18)	(19)	(20)
				X.XX.01.1.09.02					Penyediaan Jasa Pemeliharaan, Biaya Pemeliharaan, Pajak dan Perizinan Kendaraan Dinas Operasional atau Lapangan				30.000.000	30.000.000		35.130.000			
									Jumlah bulan terpenuhinya biaya Pemeliharaan Rutin/ Berkala dan Pajak Kendaraan Dinas Operasional		Bulan	12	30.000.000	12	30.000.000	12	35.130.000	SUB BAGIAN TATA USAHA	OPD Provinsi; KAB. PURWOREJO
				X.XX.01.1.09.05					Pemeliharaan Mebel										
									Jumlah bulan terpenuhinya biaya Pemeliharaan Mebel		Bulan	0	0	0	0			SUB BAGIAN TATA USAHA	OPD Provinsi; KAB. PURWOREJO
				X.XX.01.1.09.09					Pemeliharaan/Rehabilitasi Gedung Kantor dan Bangunan Lainnya				30.000.000	30.000.000		43.546.000			
									Jumlah Unit Gedung Yang Direhab		Unit	1	30.000.000	1	30.000.000	1	43.546.000	SUB BAGIAN TATA USAHA	OPD Provinsi; KAB. PURWOREJO
				X.XX.01.1.09.10					Pemeliharaan/Rehabilitasi Sarana dan Prasarana Gedung Kantor atau Bangunan Lainnya				15.000.000	15.000.000		13.000.000			
									Jumlah bulan terpenuhinya Pemeliharaan Rutin/ Berkala sarana prasarana pendukung gedung kantor		Bulan	12	15.000.000	12	15.000.000	12	13.000.000	SUB BAGIAN TATA USAHA	OPD Provinsi; KAB. PURWOREJO
						Persentase ketercapaian pelayanan umum, kepegawaian dan keuangan perangkat daerah					%	100	939.350.000	100	939.350.000	100	939.350.000	Cabang Dinas ESDM Wilayah Slamet Utara	
				X.XX.01.1.02			Administrasi Keuangan Perangkat Daerah						50.000.000	50.000.000		50.000.000			
								Jumlah laporan pelaksanaan administrasi keuangan Perangkat Daerah			Dokumen	1	50.000.000	1	50.000.000	1	50.000.000	Cabang Dinas ESDM Wilayah Slamet Utara	
				X.XX.01.1.02.02					Penyediaan Administrasi Pelaksanaan Tugas ASN				50.000.000	50.000.000		50.000.000			
									Jumlah bulan terpenuhinya kebutuhan administrasi pendukung pelaksanaan tugas ASN		Bulan	12	50.000.000	12	50.000.000	12	50.000.000	SUB BAGIAN TATA USAHA	OPD Provinsi; KOTA TEGAL
				X.XX.01.1.06			Administrasi Umum Perangkat Daerah						328.274.000	328.274.000		326.274.000			

Tujuan	Indikator Tujuan	Sasaran	Indikator Sasaran	Kode	Program	Indikator Program	Kegiatan	Indikator Kegiatan	Sub Kegiatan	Indikator Sub Kegiatan	Satuan	Capaian Kinerja Program dan Kerangka Pendanaan Tahun 2022						Unit Kerja Perangkat Daerah	Lokasi
												RKPD		APBD		P-RKPD			
												Target	Rp	Target	Rp	Target	Rp		
(1)	(2)	(3)	(4)	(5)	(6)	(7)	(8)	(9)	(10)	(11)	(12)	(13)	(14)	(15)	(16)	(17)	(18)	(19)	(20)
								Jumlah laporan pelaksanaan administrasi umum Perangkat Daerah			Dokumen	1	328.274.000	1	328.274.000	1	326.274.000	Cabang Dinas ESDM Wilayah Slamet Utara	
				X.XX.01.1.06.01					Penyediaan Komponen Instalasi Listrik/Penerangan Bangunan Kantor				16.050.000		16.050.000		14.050.000		
									Jumlah bulan terpenuhinya penyediaan komponen Instalasi Listrik/Penerangan Bangunan Kantor		Bulan	12	16.050.000	12	16.050.000	12	14.050.000	SUB BAGIAN TATA USAHA	OPD Provinsi; KOTA TEGAL
				X.XX.01.1.06.02					Penyediaan Peralatan dan Perlengkapan Kantor				110.900.000		110.900.000		110.900.000		
									Jumlah unit penyediaan Peralatan Kantor		Unit	10	95.900.000	10	95.900.000	10	95.900.000	SUB BAGIAN TATA USAHA	OPD Provinsi; KOTA TEGAL
									Jumlah unit penyediaan Perlengkapan Kantor		Unit	3	15.000.000	3	15.000.000	3	15.000.000	SUB BAGIAN TATA USAHA	OPD Provinsi; KOTA TEGAL
				X.XX.01.1.06.03					Penyediaan Peralatan Rumah Tangga				17.624.000		17.624.000		17.624.000		
									Jumlah bulan terpenuhinya kebutuhan rumah tangga perangkat daerah		Bulan	12	17.624.000	12	17.624.000	12	17.624.000	SUB BAGIAN TATA USAHA	OPD Provinsi; KOTA TEGAL
				X.XX.01.1.06.04					Penyediaan Bahan Logistik Kantor				35.000.000		35.000.000		35.000.000		
									Jumlah Bulan terpenuhinya kebutuhan logistik kantor		Bulan	12	35.000.000	12	35.000.000	12	35.000.000	SUB BAGIAN TATA USAHA	OPD Provinsi; KOTA TEGAL
				X.XX.01.1.06.05					Penyediaan Barang Cetak dan Penggandaan				7.500.000		7.500.000		7.500.000		
									Jumlah Bulan terpenuhinya kebutuhan barang cetakan dan penggandaan kantor		Bulan	12	7.500.000	12	7.500.000	12	7.500.000	SUB BAGIAN TATA USAHA	OPD Provinsi; KOTA TEGAL
				X.XX.01.1.06.06					Penyediaan Bahan Bacaan dan Peraturan Perundang-undangan				6.000.000		6.000.000		6.000.000		
									Jumlah bulan tercukupinya kebutuhan bahan bacaan/buku perpustakaan PD		Bulan	12	6.000.000	12	6.000.000	12	6.000.000	SUB BAGIAN TATA USAHA	OPD Provinsi; KOTA TEGAL
				X.XX.01.1.06.08					Fasilitasi Kunjungan Tamu				5.200.000		5.200.000		5.200.000		
									Jumlah bulan terpenuhinya kebutuhan fasilitasi kunjungan tamu		Bulan	12	5.200.000	12	5.200.000	12	5.200.000	SUB BAGIAN TATA USAHA	OPD Provinsi; KOTA TEGAL
				X.XX.01.1.06.09					Penyelenggaraan Rapat Koordinasi dan Konsultasi SKPD				130.000.000		130.000.000		130.000.000		
									Jumlah bulan terpenuhinya pelaksanaan rapat-rapat koordinasi dan konsultasi ke dalam dan luar daerah		Bulan	12	130.000.000	12	130.000.000	12	130.000.000	SUB BAGIAN TATA USAHA	OPD Provinsi; KOTA TEGAL

Tujuan	Indikator Tujuan	Sasaran	Indikator Sasaran	Kode	Program	Indikator Program	Kegiatan	Indikator Kegiatan	Sub Kegiatan	Indikator Sub Kegiatan	Satuan	Capaian Kinerja Program dan Kerangka Pendanaan Tahun 2022						Unit Kerja Perangkat Daerah	Lokasi
												RKPD		APBD		P-RKPD			
												Target	Rp	Target	Rp	Target	Rp		
(1)	(2)	(3)	(4)	(5)	(6)	(7)	(8)	(9)	(10)	(11)	(12)	(13)	(14)	(15)	(16)	(17)	(18)	(19)	(20)
				X.XX.01.1.07			Pengadaan Barang Milik Daerah Penunjang Urusan Pemerintahan Daerah						114.676.000	114.676.000		127.777.000			
							Jumlah laporan Pengadaan Barang Milik Daerah Penunjang Urusan Pemerintahan Daerah				Dokumen	1	114.676.000	1	114.676.000	1	127.777.000	Cabang Dinas ESDM Wilayah Slamet Utara	
				X.XX.01.1.07.05					Pengadaan Mebel										
										Jumlah unit pengadaan meubelair	Unit	0		0		0		SUB BAGIAN TATA USAHA	OPD Provinsi; KOTA TEGAL
				X.XX.01.1.07.10					Pengadaan Sarana dan Prasarana Gedung Kantor atau Bangunan Lainnya				114.676.000	114.676.000		127.777.000			
										Jumlah unit Sarana dan Prasarana gedung Kantor/ Bangunan Lainnya	Unit	1	114.676.000	1	114.676.000	1	127.777.000	SUB BAGIAN TATA USAHA	OPD Provinsi; KOTA TEGAL
				X.XX.01.1.08			Penyediaan Jasa Penunjang Urusan Pemerintahan Daerah						316.000.000	316.000.000		296.347.000			
							Jumlah laporan Penyediaan Jasa Penunjang Urusan Pemerintahan Daerah				Dokumen	1	316.000.000	1	316.000.000	1	296.347.000	Cabang Dinas ESDM Wilayah Slamet Utara	
				X.XX.01.1.08.01					Penyediaan Jasa Surat Menyurat				8.000.000	8.000.000		8.000.000			
										Jumlah bulan pemenuhan pelayanan surat menyurat PD	Bulan	12	8.000.000	12	8.000.000	12	8.000.000	SUB BAGIAN TATA USAHA	OPD Provinsi; KOTA TEGAL
				X.XX.01.1.08.02					Penyediaan Jasa Komunikasi, Sumber Daya Air dan Listrik				80.000.000	80.000.000		59.885.000			
										Jumlah bulan terpenuhinya Jasa Komunikasi,air dan listrik PD	Bulan	12	80.000.000	12	80.000.000	12	59.885.000	SUB BAGIAN TATA USAHA	OPD Provinsi; KOTA TEGAL
				X.XX.01.1.08.04					Penyediaan Jasa Pelayanan Umum Kantor				228.000.000	228.000.000		228.462.000			
										Jumlah bulan terpenuhinya jasa pelayanan umum kantor	Bulan	12	228.000.000	12	228.000.000	12	228.462.000	SUB BAGIAN TATA USAHA	OPD Provinsi; KOTA TEGAL
				X.XX.01.1.09			Pemeliharaan Barang Milik Daerah Penunjang Urusan Pemerintahan Daerah						130.400.000	130.400.000		138.952.000			
							Jumlah laporan Pemeliharaan Barang Milik Daerah Penunjang Urusan Pemerintahan Daerah				Dokumen	1	130.400.000	1	130.400.000	1	138.952.000	Cabang Dinas ESDM Wilayah Slamet Utara	

Tujuan	Indikator Tujuan	Sasaran	Indikator Sasaran	Kode	Program	Indikator Program	Kegiatan	Indikator Kegiatan	Sub Kegiatan	Indikator Sub Kegiatan	Satuan	Capaian Kinerja Program dan Kerangka Pendanaan Tahun 2022						Unit Kerja Perangkat Daerah	Lokasi
												RKPD		APBD		P-RKPD			
												Target	Rp	Target	Rp	Target	Rp		
(1)	(2)	(3)	(4)	(5)	(6)	(7)	(8)	(9)	(10)	(11)	(12)	(13)	(14)	(15)	(16)	(17)	(18)	(19)	(20)
				X.XX.01.1.09.02					Penyediaan Jasa Pemeliharaan, Biaya Pemeliharaan, Pajak dan Perizinan Kendaraan Dinas Operasional atau Lapangan				30.000.000	30.000.000		37.000.000			
									Jumlah bulan terpenuhinya biaya Pemeliharaan Rutin/ Berkala dan Pajak Kendaraan Dinas Operasional		Bulan	12	30.000.000	12	30.000.000	12	37.000.000	SUB BAGIAN TATA USAHA	OPD Provinsi; KOTA TEGAL
				X.XX.01.1.09.05					Pemeliharaan Mebel				5.400.000		5.400.000		5.400.000		
									Jumlah bulan terpenuhinya biaya Pemeliharaan Mebel		Bulan	12	5.400.000	12	5.400.000	12	5.400.000	SUB BAGIAN TATA USAHA	OPD Provinsi; KAB. TEGAL
				X.XX.01.1.09.09					Pemeliharaan/Rehabilitasi Gedung Kantor dan Bangunan Lainnya				80.000.000		80.000.000		80.000.000		
									Jumlah Unit Gedung Yang Direhab		Unit	1	80.000.000	1	80.000.000	1	80.000.000	SUB BAGIAN TATA USAHA	OPD Provinsi; KOTA TEGAL
				X.XX.01.1.09.10					Pemeliharaan/Rehabilitasi Sarana dan Prasarana Gedung Kantor atau Bangunan Lainnya				15.000.000		15.000.000		16.552.000		
									Jumlah bulan terpenuhinya Pemeliharaan Rutin/ Berkala sarana prasarana pendukung gedung kantor		Bulan	12	15.000.000	12	15.000.000	12	16.552.000	SUB BAGIAN TATA USAHA	OPD Provinsi; KOTA TEGAL
						Persentase ketercapaian pelayanan umum, kepegawaian dan keuangan perangkat daerah					%	100	702.695.000	100	702.695.000	100	776.805.000	Cabang Dinas ESDM Wilayah Ungaran - Telomoyo	
				X.XX.01.1.02			Administrasi Keuangan Perangkat Daerah						43.000.000		43.000.000		43.000.000		
								Jumlah laporan pelaksanaan administrasi keuangan Perangkat Daerah			Dokumen	1	43.000.000	1	43.000.000	1	43.000.000	Cabang Dinas ESDM Wilayah Ungaran - Telomoyo	
				X.XX.01.1.02.02					Penyediaan Administrasi Pelaksanaan Tugas ASN				43.000.000		43.000.000		43.000.000		
									Jumlah bulan terpenuhinya kebutuhan administrasi pendukung pelaksanaan tugas ASN		Bulan	12	43.000.000	12	43.000.000	12	43.000.000	SUB BAGIAN TATA USAHA	OPD Provinsi; KOTA SALATIGA
				X.XX.01.1.06			Administrasi Umum Perangkat Daerah						207.200.000		207.200.000		208.310.000		

Tujuan	Indikator Tujuan	Sasaran	Indikator Sasaran	Kode	Program	Indikator Program	Kegiatan	Indikator Kegiatan	Sub Kegiatan	Indikator Sub Kegiatan	Satuan	Capaian Kinerja Program dan Kerangka Pendanaan Tahun 2022						Unit Kerja Perangkat Daerah	Lokasi
												RKPD		APBD		P-RKPD			
												Target	Rp	Target	Rp	Target	Rp		
(1)	(2)	(3)	(4)	(5)	(6)	(7)	(8)	(9)	(10)	(11)	(12)	(13)	(14)	(15)	(16)	(17)	(18)	(19)	(20)
								Jumlah laporan pelaksanaan administrasi umum Perangkat Daerah			Dokumen	1	207.200.000	1	207.200.000	1	208.310.000	Cabang Dinas ESDM Wilayah Ungaran - Telomoyo	
				X.XX.01.1.06.01					Penyediaan Komponen Instalasi Listrik/Penerangan Bangunan Kantor				5.700.000		5.700.000		5.700.000		
									Jumlah bulan terpenuhinya penyediaan komponen Instalasi Listrik/Penerangan Bangunan Kantor		Bulan	12	5.700.000	12	5.700.000	12	5.700.000	SUB BAGIAN TATA USAHA	OPD Provinsi; KOTA SALATIGA
				X.XX.01.1.06.02					Penyediaan Peralatan dan Perlengkapan Kantor				50.000.000		50.000.000		50.000.000		
									Jumlah unit penyediaan Peralatan Kantor		Unit	3	35.000.000	3	35.000.000	3	35.000.000	SUB BAGIAN TATA USAHA	OPD Provinsi; KOTA SALATIGA
									Jumlah unit penyediaan Perlengkapan Kantor		Unit	10	15.000.000	10	15.000.000	10	15.000.000	SUB BAGIAN TATA USAHA	OPD Provinsi; KOTA SALATIGA
				X.XX.01.1.06.03					Penyediaan Peralatan Rumah Tangga				15.000.000		15.000.000		15.000.000		
									Jumlah bulan terpenuhinya kebutuhan rumah tangga perangkat daerah		Bulan	12	15.000.000	12	15.000.000	12	15.000.000	SUB BAGIAN TATA USAHA	OPD Provinsi; KOTA SALATIGA
				X.XX.01.1.06.04					Penyediaan Bahan Logistik Kantor				20.000.000		20.000.000		20.000.000		
									Jumlah Bulan terpenuhinya kebutuhan logistik kantor		Bulan	12	20.000.000	12	20.000.000	12	20.000.000	SUB BAGIAN TATA USAHA	OPD Provinsi; KOTA SALATIGA
				X.XX.01.1.06.05					Penyediaan Barang Cetak dan Penggandaan				6.000.000		6.000.000		6.000.000		
									Jumlah Bulan terpenuhinya kebutuhan barang cetakan dan penggandaan kantor		Bulan	12	6.000.000	12	6.000.000	12	6.000.000	SUB BAGIAN TATA USAHA	OPD Provinsi; KOTA SALATIGA
				X.XX.01.1.06.06					Penyediaan Bahan Bacaan dan Peraturan Perundang-undangan				6.000.000		6.000.000		6.000.000		
									Jumlah bulan tercukupinya kebutuhan bahan bacaan/buku perpustakaan PD		Bulan	12	6.000.000	12	6.000.000	12	6.000.000	SUB BAGIAN TATA USAHA	OPD Provinsi; KOTA SALATIGA
				X.XX.01.1.06.08					Fasilitasi Kunjungan Tamu				4.500.000		4.500.000		4.500.000		
									Jumlah bulan terpenuhinya kebutuhan fasilitasi kunjungan tamu		Bulan	12	4.500.000	12	4.500.000	12	4.500.000	SUB BAGIAN TATA USAHA	OPD Provinsi; KOTA SALATIGA
				X.XX.01.1.06.09					Penyelenggaraan Rapat Koordinasi dan Konsultasi SKPD				100.000.000		100.000.000		101.110.000		
									Jumlah bulan terpenuhinya pelaksanaan rapat-rapat koordinasi dan konsultasi ke dalam dan luar daerah		Bulan	12	100.000.000	12	100.000.000	12	101.110.000	SUB BAGIAN TATA USAHA	OPD Provinsi; KOTA SALATIGA

Tujuan	Indikator Tujuan	Sasaran	Indikator Sasaran	Kode	Program	Indikator Program	Kegiatan	Indikator Kegiatan	Sub Kegiatan	Indikator Sub Kegiatan	Satuan	Capaian Kinerja Program dan Kerangka Pendanaan Tahun 2022						Unit Kerja Perangkat Daerah	Lokasi
												RKPD		APBD		P-RKPD			
												Target	Rp	Target	Rp	Target	Rp		
(1)	(2)	(3)	(4)	(5)	(6)	(7)	(8)	(9)	(10)	(11)	(12)	(13)	(14)	(15)	(16)	(17)	(18)	(19)	(20)
				X.XX.01.1.07			Pengadaan Barang Milik Daerah Penunjang Urusan Pemerintahan Daerah						44.000.000	44.000.000	44.000.000				
							Jumlah laporan Pengadaan Barang Milik Daerah Penunjang Urusan Pemerintahan Daerah				Dokumen	1	44.000.000	1	44.000.000	1	44.000.000	Cabang Dinas ESDM Wilayah Ungaran - Telomoyo	
				X.XX.01.1.07.05					Pengadaan Mebel										
									Jumlah unit pengadaan meubelair		Unit	0		0		0		SUB BAGIAN TATA USAHA	OPD Provinsi; KOTA SALATIGA
				X.XX.01.1.07.10					Pengadaan Sarana dan Prasarana Gedung Kantor atau Bangunan Lainnya				44.000.000	44.000.000	44.000.000				
									Jumlah unit Sarana dan Prasarana gedung Kantor/ Bangunan Lainnya		Unit	1	44.000.000	1	44.000.000	1	44.000.000	SUB BAGIAN TATA USAHA	OPD Provinsi; KOTA SALATIGA
				X.XX.01.1.08			Penyediaan Jasa Penunjang Urusan Pemerintahan Daerah						345.400.000	345.400.000	348.400.000				
							Jumlah laporan Penyediaan Jasa Penunjang Urusan Pemerintahan Daerah				Dokumen	1	345.400.000	1	345.400.000	1	348.400.000	Cabang Dinas ESDM Wilayah Ungaran - Telomoyo	
				X.XX.01.1.08.01					Penyediaan Jasa Surat Menyurat				8.000.000	8.000.000	8.000.000				
									Jumlah bulan pemenuhan pelayanan surat menyurat PD		Bulan	12	8.000.000	12	8.000.000	12	8.000.000	SUB BAGIAN TATA USAHA	OPD Provinsi; KOTA SALATIGA
				X.XX.01.1.08.02					Penyediaan Jasa Komunikasi, Sumber Daya Air dan Listrik				56.000.000	56.000.000	59.000.000				
									Jumlah bulan terpenuhinya Jasa Komunikasi,air dan listrik PD		Bulan	12	56.000.000	12	56.000.000	12	59.000.000	SUB BAGIAN TATA USAHA	OPD Provinsi; KOTA SALATIGA
				X.XX.01.1.08.04					Penyediaan Jasa Pelayanan Umum Kantor				281.400.000	281.400.000	281.400.000				
									Jumlah bulan terpenuhinya jasa pelayanan umum kantor		Bulan	12	281.400.000	12	281.400.000	12	281.400.000	SUB BAGIAN TATA USAHA	OPD Provinsi; KOTA SALATIGA
				X.XX.01.1.09			Pemeliharaan Barang Milik Daerah Penunjang Urusan Pemerintahan Daerah						63.095.000	63.095.000	133.095.000				
							Jumlah laporan Pemeliharaan Barang Milik Daerah Penunjang Urusan Pemerintahan Daerah				Dokumen	1	63.095.000	1	63.095.000	1	133.095.000	Cabang Dinas ESDM Wilayah Ungaran - Telomoyo	

Tujuan	Indikator Tujuan	Sasaran	Indikator Sasaran	Kode	Program	Indikator Program	Kegiatan	Indikator Kegiatan	Sub Kegiatan	Indikator Sub Kegiatan	Satuan	Capaian Kinerja Program dan Kerangka Pendanaan Tahun 2022						Unit Kerja Perangkat Daerah	Lokasi
												RKPD		APBD		P-RKPD			
												Target	Rp	Target	Rp	Target	Rp		
(1)	(2)	(3)	(4)	(5)	(6)	(7)	(8)	(9)	(10)	(11)	(12)	(13)	(14)	(15)	(16)	(17)	(18)	(19)	(20)
				X.XX.01.1.09.02					Penyediaan Jasa Pemeliharaan, Biaya Pemeliharaan, Pajak dan Perizinan Kendaraan Dinas Operasional atau Lapangan				15.000.000	15.000.000	15.000.000				
									Jumlah bulan terpenuhinya biaya Pemeliharaan Rutin/ Berkala dan Pajak Kendaraan Dinas Operasional		Bulan	12	15.000.000	12	15.000.000	12	15.000.000	SUB BAGIAN TATA USAHA	OPD Provinsi; KOTA SALATIGA
				X.XX.01.1.09.05					Pemeliharaan Mebel										
									Jumlah bulan terpenuhinya biaya Pemeliharaan Mebel		Bulan	0	0	0	0	0	0	SUB BAGIAN TATA USAHA	OPD Provinsi; KOTA SALATIGA
				X.XX.01.1.09.09					Pemeliharaan/Rehabilitasi Gedung Kantor dan Bangunan Lainnya				38.095.000	38.095.000	108.095.000				
									Jumlah Unit Gedung Yang Direhab		Unit	1	38.095.000	1	38.095.000	1	108.095.000	SUB BAGIAN TATA USAHA	OPD Provinsi; KOTA SALATIGA
				X.XX.01.1.09.10					Pemeliharaan/Rehabilitasi Sarana dan Prasarana Gedung Kantor atau Bangunan Lainnya				10.000.000	10.000.000	10.000.000				
									Jumlah bulan terpenuhinya Pemeliharaan Rutin/ Berkala sarana prasarana pendukung gedung kantor		Bulan	12	10.000.000	12	10.000.000	12	10.000.000	SUB BAGIAN TATA USAHA	OPD Provinsi; KOTA SALATIGA
						Persentase ketercapaian pelayanan umum, kepegawaian dan keuangan perangkat daerah					%	100	737.600.000	100	737.600.000	100	763.480.000	Cabang Dinas ESDM Wilayah Kendeng Selatan	
				X.XX.01.1.02			Administrasi Keuangan Perangkat Daerah						50.000.000	50.000.000	50.000.000				
								Jumlah laporan pelaksanaan administrasi keuangan Perangkat Daerah			Dokumen	1	50.000.000	1	50.000.000	1	50.000.000	Cabang Dinas ESDM Wilayah Kendeng Selatan	
				X.XX.01.1.02.02					Penyediaan Administrasi Pelaksanaan Tugas ASN				50.000.000	50.000.000	50.000.000				
									Jumlah bulan terpenuhinya kebutuhan administrasi pendukung pelaksanaan tugas ASN		Bulan	12	50.000.000	12	50.000.000	12	50.000.000	SUB BAGIAN TATA USAHA	OPD Provinsi; KAB. BLORA
				X.XX.01.1.06			Administrasi Umum Perangkat Daerah						217.240.000	217.240.000	231.956.000				

Tujuan	Indikator Tujuan	Sasaran	Indikator Sasaran	Kode	Program	Indikator Program	Kegiatan	Indikator Kegiatan	Sub Kegiatan	Indikator Sub Kegiatan	Satuan	Capaian Kinerja Program dan Kerangka Pendanaan Tahun 2022						Unit Kerja Perangkat Daerah	Lokasi
												RKPD		APBD		P-RKPD			
												Target	Rp	Target	Rp	Target	Rp		
(1)	(2)	(3)	(4)	(5)	(6)	(7)	(8)	(9)	(10)	(11)	(12)	(13)	(14)	(15)	(16)	(17)	(18)	(19)	(20)
								Jumlah laporan pelaksanaan administrasi umum Perangkat Daerah			Dokumen	1	217.240.000	1	217.240.000	1	231.956.000	Cabang Dinas ESDM Wilayah Kendeng Selatan	
				X.XX.01.1.06.01					Penyediaan Komponen Instalasi Listrik/Penerangan Bangunan Kantor				8.000.000		8.000.000		6.000.000		
									Jumlah bulan terpenuhinya penyediaan komponen Instalasi Listrik/Penerangan Bangunan Kantor		Bulan	12	8.000.000	12	8.000.000	12	6.000.000	SUB BAGIAN TATA USAHA	OPD Provinsi; KAB. BLORA
				X.XX.01.1.06.02					Penyediaan Peralatan dan Perlengkapan Kantor				54.000.000		54.000.000		56.500.000		
									Jumlah unit penyediaan Peralatan Kantor		Unit	3	30.000.000	3	30.000.000	3	32.500.000	SUB BAGIAN TATA USAHA	OPD Provinsi; KAB. BLORA
									Jumlah unit penyediaan Perlengkapan Kantor		Unit	10	24.000.000	10	24.000.000	10	24.000.000	SUB BAGIAN TATA USAHA	OPD Provinsi; KAB. BLORA
				X.XX.01.1.06.03					Penyediaan Peralatan Rumah Tangga				13.200.000		13.200.000		13.200.000		
									Jumlah bulan terpenuhinya kebutuhan rumah tangga perangkat daerah		Bulan	12	13.200.000	12	13.200.000	12	13.200.000	SUB BAGIAN TATA USAHA	OPD Provinsi; KAB. BLORA
				X.XX.01.1.06.04					Penyediaan Bahan Logistik Kantor				23.540.000		23.540.000		23.540.000		
									Jumlah Bulan terpenuhinya kebutuhan logistik kantor		Bulan	12	23.540.000	12	23.540.000	12	23.540.000	SUB BAGIAN TATA USAHA	OPD Provinsi; KAB. BLORA
				X.XX.01.1.06.05					Penyediaan Barang Cetak dan Penggandaan				8.500.000		8.500.000		8.500.000		
									Jumlah Bulan terpenuhinya kebutuhan barang cetakan dan penggandaan kantor		Bulan	12	8.500.000	12	8.500.000	12	8.500.000	SUB BAGIAN TATA USAHA	OPD Provinsi; KAB. BLORA
				X.XX.01.1.06.06					Penyediaan Bahan Bacaan dan Peraturan Perundang-undangan				6.000.000		6.000.000		6.000.000		
									Jumlah bulan tercukupinya kebutuhan bahan bacaan/buku perpustakaan PD		Bulan	12	6.000.000	12	6.000.000	12	6.000.000	SUB BAGIAN TATA USAHA	OPD Provinsi; KAB. BLORA
				X.XX.01.1.06.08					Fasilitasi Kunjungan Tamu				5.000.000		5.000.000		5.000.000		
									Jumlah bulan terpenuhinya kebutuhan fasilitasi kunjungan tamu		Bulan	12	5.000.000	12	5.000.000	12	5.000.000	SUB BAGIAN TATA USAHA	OPD Provinsi; KAB. BLORA
				X.XX.01.1.06.09					Penyelenggaraan Rapat Koordinasi dan Konsultasi SKPD				99.000.000		99.000.000		113.216.000		
									Jumlah bulan terpenuhinya pelaksanaan rapat-rapat koordinasi dan konsultasi ke dalam dan luar daerah		Bulan	12	99.000.000	12	99.000.000	12	113.216.000	SUB BAGIAN TATA USAHA	OPD Provinsi; KAB. BLORA

Tujuan	Indikator Tujuan	Sasaran	Indikator Sasaran	Kode	Program	Indikator Program	Kegiatan	Indikator Kegiatan	Sub Kegiatan	Indikator Sub Kegiatan	Satuan	Capaian Kinerja Program dan Kerangka Pendanaan Tahun 2022						Unit Kerja Perangkat Daerah	Lokasi
												RKPD		APBD		P-RKPD			
												Target	Rp	Target	Rp	Target	Rp		
(1)	(2)	(3)	(4)	(5)	(6)	(7)	(8)	(9)	(10)	(11)	(12)	(13)	(14)	(15)	(16)	(17)	(18)	(19)	(20)
				X.XX.01.1.07			Pengadaan Barang Milik Daerah Penunjang Urusan Pemerintahan Daerah						47.000.000	47.000.000	67.000.000				
							Jumlah laporan Pengadaan Barang Milik Daerah Penunjang Urusan Pemerintahan Daerah				Dokumen	1	47.000.000	47.000.000	67.000.000	Cabang Dinas ESDM Wilayah Kendeng Selatan			
				X.XX.01.1.07.05					Pengadaan Mebel										
									Jumlah unit pengadaan meubelair		Unit	0		0			SUB BAGIAN TATA USAHA	OPD Provinsi; KAB. BLORA	
				X.XX.01.1.07.10					Pengadaan Sarana dan Prasarana Gedung Kantor atau Bangunan Lainnya				47.000.000	47.000.000	67.000.000				
									Jumlah unit Sarana dan Prasarana gedung Kantor/ Bangunan Lainnya		Unit	1	47.000.000	47.000.000	67.000.000	SUB BAGIAN TATA USAHA	OPD Provinsi; KAB. BLORA		
				X.XX.01.1.08			Penyediaan Jasa Penunjang Urusan Pemerintahan Daerah						350.100.000	350.100.000	341.264.000				
							Jumlah laporan Penyediaan Jasa Penunjang Urusan Pemerintahan Daerah				Dokumen	1	350.100.000	350.100.000	341.264.000	Cabang Dinas ESDM Wilayah Kendeng Selatan			
				X.XX.01.1.08.01					Penyediaan Jasa Surat Menyurat				8.000.000	8.000.000	6.500.000				
									Jumlah bulan pemenuhan pelayanan surat menyurat PD		Bulan	12	8.000.000	8.000.000	6.500.000	SUB BAGIAN TATA USAHA	OPD Provinsi; KAB. BLORA		
				X.XX.01.1.08.02					Penyediaan Jasa Komunikasi, Sumber Daya Air dan Listrik				80.000.000	80.000.000	72.664.000				
									Jumlah bulan terpenuhinya Jasa Komunikasi,air dan listrik PD		Bulan	12	80.000.000	80.000.000	72.664.000	SUB BAGIAN TATA USAHA	OPD Provinsi; KAB. BLORA		
				X.XX.01.1.08.04					Penyediaan Jasa Pelayanan Umum Kantor				262.100.000	262.100.000	262.100.000				
									Jumlah bulan terpenuhinya jasa pelayanan umum kantor		Bulan	12	262.100.000	262.100.000	262.100.000	SUB BAGIAN TATA USAHA	OPD Provinsi; KAB. BLORA		
				X.XX.01.1.09			Pemeliharaan Barang Milik Daerah Penunjang Urusan Pemerintahan Daerah						73.260.000	73.260.000	73.260.000				
							Jumlah laporan Pemeliharaan Barang Milik Daerah Penunjang Urusan Pemerintahan Daerah				Dokumen	1	73.260.000	73.260.000	73.260.000	Cabang Dinas ESDM Wilayah Kendeng Selatan			

Tujuan	Indikator Tujuan	Sasaran	Indikator Sasaran	Kode	Program	Indikator Program	Kegiatan	Indikator Kegiatan	Sub Kegiatan	Indikator Sub Kegiatan	Satuan	Capaian Kinerja Program dan Kerangka Pendanaan Tahun 2022						Unit Kerja Perangkat Daerah	Lokasi
												RKPD		APBD		P-RKPD			
												Target	Rp	Target	Rp	Target	Rp		
(1)	(2)	(3)	(4)	(5)	(6)	(7)	(8)	(9)	(10)	(11)	(12)	(13)	(14)	(15)	(16)	(17)	(18)	(19)	(20)
				X.XX.01.1.09.02					Penyediaan Jasa Pemeliharaan, Biaya Pemeliharaan, Pajak dan Perizinan Kendaraan Dinas Operasional atau Lapangan				35.000.000	35.000.000	35.000.000				
									Jumlah bulan terpenuhinya biaya Pemeliharaan Rutin/ Berkala dan Pajak Kendaraan Dinas Operasional		Bulan	12	35.000.000	12	35.000.000	12	35.000.000	SUB BAGIAN TATA USAHA	OPD Provinsi; KAB. BLORA
				X.XX.01.1.09.05					Pemeliharaan Mebel				2.500.000	2.500.000	2.500.000				
									Jumlah bulan terpenuhinya biaya Pemeliharaan Mebel		Bulan	12	2.500.000	12	2.500.000	12	2.500.000	SUB BAGIAN TATA USAHA	OPD Provinsi; KAB. BLORA
				X.XX.01.1.09.09					Pemeliharaan/Rehabilitasi Gedung Kantor dan Bangunan Lainnya				25.000.000	25.000.000	25.000.000				
									Jumlah Unit Gedung Yang Direhab		Unit	1	25.000.000	1	25.000.000	1	25.000.000	SUB BAGIAN TATA USAHA	OPD Provinsi; KAB. BLORA
				X.XX.01.1.09.10					Pemeliharaan/Rehabilitasi Sarana dan Prasarana Gedung Kantor atau Bangunan Lainnya				10.760.000	10.760.000	10.760.000				
									Jumlah bulan terpenuhinya Pemeliharaan Rutin/ Berkala sarana prasarana pendukung gedung kantor		Bulan	12	10.760.000	12	10.760.000	12	10.760.000	SUB BAGIAN TATA USAHA	OPD Provinsi; KAB. BLORA
						Persentase ketercapaian pelayanan umum, kepegawaian dan keuangan perangkat daerah					%	100	1.763.192.000	100	1.763.192.000	100	1.706.051.000	Cabang Dinas ESDM Wilayah Sewu Lawu	
				X.XX.01.1.02			Administrasi Keuangan Perangkat Daerah						43.600.000	43.600.000	43.600.000				
								Jumlah laporan pelaksanaan administrasi keuangan Perangkat Daerah			Dokumen	1	43.600.000	1	43.600.000	1	43.600.000	Cabang Dinas ESDM Wilayah Sewu Lawu	
				X.XX.01.1.02.02					Penyediaan Administrasi Pelaksanaan Tugas ASN				43.600.000	43.600.000	43.600.000				
									Jumlah bulan terpenuhinya kebutuhan administrasi pendukung pelaksanaan tugas ASN		Bulan	12	43.600.000	12	43.600.000	12	43.600.000	SUB BAGIAN TATA USAHA	OPD Provinsi; KAB. WONOGIRI
				X.XX.01.1.06			Administrasi Umum Perangkat Daerah						266.342.000	266.342.000	278.442.000				

Tujuan	Indikator Tujuan	Sasaran	Indikator Sasaran	Kode	Program	Indikator Program	Kegiatan	Indikator Kegiatan	Sub Kegiatan	Indikator Sub Kegiatan	Satuan	Capaian Kinerja Program dan Kerangka Pendanaan Tahun 2022						Unit Kerja Perangkat Daerah	Lokasi
												RKPD		APBD		P-RKPD			
												Target	Rp	Target	Rp	Target	Rp		
(1)	(2)	(3)	(4)	(5)	(6)	(7)	(8)	(9)	(10)	(11)	(12)	(13)	(14)	(15)	(16)	(17)	(18)	(19)	(20)
								Jumlah laporan pelaksanaan administrasi umum Perangkat Daerah			Dokumen	1	266.342.000	1	266.342.000	1	278.442.000	Cabang Dinas ESDM Wilayah Sewu Lawu	
				X.XX.01.1.06.01					Penyediaan Komponen Instalasi Listrik/Penerangan Bangunan Kantor				7.420.000		7.420.000		7.420.000		
									Jumlah bulan terpenuhinya penyediaan komponen Instalasi Listrik/Penerangan Bangunan Kantor		Bulan	12	7.420.000	12	7.420.000	12	7.420.000	SUB BAGIAN TATA USAHA	OPD Provinsi; KAB. WONOGIRI
				X.XX.01.1.06.02					Penyediaan Peralatan dan Perlengkapan Kantor				76.182.000		76.182.000		76.182.000		
									Jumlah unit penyediaan Peralatan Kantor		Unit	3	65.000.000	3	65.000.000	3	65.000.000	SUB BAGIAN TATA USAHA	OPD Provinsi; KAB. WONOGIRI
									Jumlah unit penyediaan Perlengkapan Kantor		Unit	10	11.182.000	10	11.182.000	10	11.182.000	SUB BAGIAN TATA USAHA	OPD Provinsi; KAB. WONOGIRI
				X.XX.01.1.06.03					Penyediaan Peralatan Rumah Tangga				10.000.000		10.000.000		10.000.000		
									Jumlah bulan terpenuhinya kebutuhan rumah tangga perangkat daerah		Bulan	12	10.000.000	12	10.000.000	12	10.000.000	SUB BAGIAN TATA USAHA	OPD Provinsi; KAB. WONOGIRI
				X.XX.01.1.06.04					Penyediaan Bahan Logistik Kantor				30.000.000		30.000.000		35.000.000		
									Jumlah Bulan terpenuhinya kebutuhan logistik kantor		Bulan	12	30.000.000	12	30.000.000	12	35.000.000	SUB BAGIAN TATA USAHA	OPD Provinsi; KAB. WONOGIRI
				X.XX.01.1.06.05					Penyediaan Barang Cetak dan Penggandaan				10.000.000		10.000.000		9.000.000		
									Jumlah Bulan terpenuhinya kebutuhan barang cetakan dan penggandaan kantor		Bulan	12	10.000.000	12	10.000.000	12	9.000.000	SUB BAGIAN TATA USAHA	OPD Provinsi; KAB. WONOGIRI
				X.XX.01.1.06.06					Penyediaan Bahan Bacaan dan Peraturan Perundang-undangan				3.000.000		3.000.000		3.100.000		
									Jumlah bulan tercukupinya kebutuhan bahan bacaan/buku perpustakaan PD		Bulan	12	3.000.000	12	3.000.000	12	3.100.000	SUB BAGIAN TATA USAHA	OPD Provinsi; KAB. WONOGIRI
				X.XX.01.1.06.08					Fasilitasi Kunjungan Tamu				8.050.000		8.050.000		6.050.000		
									Jumlah bulan terpenuhinya kebutuhan fasilitasi kunjungan tamu		Bulan	12	8.050.000	12	8.050.000	12	6.050.000	SUB BAGIAN TATA USAHA	OPD Provinsi; KAB. WONOGIRI
				X.XX.01.1.06.09					Penyelenggaraan Rapat Koordinasi dan Konsultasi SKPD				121.690.000		121.690.000		131.690.000		
									Jumlah bulan terpenuhinya pelaksanaan rapat-rapat koordinasi dan konsultasi ke dalam dan luar daerah		Bulan	12	121.690.000	12	121.690.000	12	131.690.000	SUB BAGIAN TATA USAHA	OPD Provinsi; KAB. WONOGIRI

Tujuan	Indikator Tujuan	Sasaran	Indikator Sasaran	Kode	Program	Indikator Program	Kegiatan	Indikator Kegiatan	Sub Kegiatan	Indikator Sub Kegiatan	Satuan	Capaian Kinerja Program dan Kerangka Pendanaan Tahun 2022						Unit Kerja Perangkat Daerah	Lokasi
												RKPD		APBD		P-RKPD			
												Target	Rp	Target	Rp	Target	Rp		
(1)	(2)	(3)	(4)	(5)	(6)	(7)	(8)	(9)	(10)	(11)	(12)	(13)	(14)	(15)	(16)	(17)	(18)	(19)	(20)
				X.XX.01.1.07			Pengadaan Barang Milik Daerah Penunjang Urusan Pemerintahan Daerah						45.000.000	45.000.000		76.774.000			
							Jumlah laporan Pengadaan Barang Milik Daerah Penunjang Urusan Pemerintahan Daerah				Dokumen	1	45.000.000	1	45.000.000	1	76.774.000	Cabang Dinas ESDM Wilayah Sewu Lawu	
				X.XX.01.1.07.05					Pengadaan Mebel										
									Jumlah unit pengadaan meubelair		Unit	0		0		0		SUB BAGIAN TATA USAHA	OPD Provinsi; KAB. WONOGIRI
				X.XX.01.1.07.10					Pengadaan Sarana dan Prasarana Gedung Kantor atau Bangunan Lainnya				45.000.000	45.000.000		76.774.000			
									Jumlah unit Sarana dan Prasarana gedung Kantor/ Bangunan Lainnya		Unit	1	45.000.000	1	45.000.000	1	76.774.000	SUB BAGIAN TATA USAHA	OPD Provinsi; KAB. WONOGIRI
				X.XX.01.1.08			Penyediaan Jasa Penunjang Urusan Pemerintahan Daerah						348.200.000	348.200.000		350.610.000			
							Jumlah laporan Penyediaan Jasa Penunjang Urusan Pemerintahan Daerah				Dokumen	1	348.200.000	1	348.200.000	1	350.610.000	Cabang Dinas ESDM Wilayah Sewu Lawu	
				X.XX.01.1.08.01					Penyediaan Jasa Surat Menyurat				5.500.000	5.500.000		5.500.000			
									Jumlah bulan pemenuhan pelayanan surat menyurat PD		Bulan	12	5.500.000	12	5.500.000	12	5.500.000	SUB BAGIAN TATA USAHA	OPD Provinsi; KAB. WONOGIRI
				X.XX.01.1.08.02					Penyediaan Jasa Komunikasi, Sumber Daya Air dan Listrik				68.400.000	68.400.000		70.600.000			
									Jumlah bulan terpenuhinya Jasa Komunikasi,air dan listrik PD		Bulan	12	68.400.000	12	68.400.000	12	70.600.000	SUB BAGIAN TATA USAHA	OPD Provinsi; KAB. WONOGIRI
				X.XX.01.1.08.04					Penyediaan Jasa Pelayanan Umum Kantor				274.300.000	274.300.000		274.510.000			
									Jumlah bulan terpenuhinya jasa pelayanan umum kantor		Bulan	12	274.300.000	12	274.300.000	12	274.510.000	SUB BAGIAN TATA USAHA	OPD Provinsi; KAB. WONOGIRI
				X.XX.01.1.09			Pemeliharaan Barang Milik Daerah Penunjang Urusan Pemerintahan Daerah						1.060.050.000	1.060.050.000		956.625.000			
							Jumlah laporan Pemeliharaan Barang Milik Daerah Penunjang Urusan Pemerintahan Daerah				Dokumen	1	1.060.050.000	1	1.060.050.000	1	956.625.000	Cabang Dinas ESDM Wilayah Sewu Lawu	

Tujuan	Indikator Tujuan	Sasaran	Indikator Sasaran	Kode	Program	Indikator Program	Kegiatan	Indikator Kegiatan	Sub Kegiatan	Indikator Sub Kegiatan	Satuan	Capaian Kinerja Program dan Kerangka Pendanaan Tahun 2022						Unit Kerja Perangkat Daerah	Lokasi
												RKPD		APBD		P-RKPD			
												Target	Rp	Target	Rp	Target	Rp		
(1)	(2)	(3)	(4)	(5)	(6)	(7)	(8)	(9)	(10)	(11)	(12)	(13)	(14)	(15)	(16)	(17)	(18)	(19)	(20)
				X.XX.01.1.09.02					Penyediaan Jasa Pemeliharaan, Biaya Pemeliharaan, Pajak dan Perizinan Kendaraan Dinas Operasional atau Lapangan				31.350.000	31.350.000		23.350.000			
									Jumlah bulan terpenuhinya biaya Pemeliharaan Rutin/ Berkala dan Pajak Kendaraan Dinas Operasional		Bulan	12	31.350.000	12	31.350.000	12	23.350.000	SUB BAGIAN TATA USAHA	OPD Provinsi; KAB. WONOGIRI
				X.XX.01.1.09.05					Pemeliharaan Mebel				4.600.000		4.600.000				
									Jumlah bulan terpenuhinya biaya Pemeliharaan Mebel		Bulan	12	4.600.000	12	4.600.000	0		SUB BAGIAN TATA USAHA	OPD Provinsi; KAB. WONOGIRI
				X.XX.01.1.09.09					Pemeliharaan/Rehabilitasi Gedung Kantor dan Bangunan Lainnya				1.000.000.000		1.000.000.000		914.575.000		
									Jumlah Unit Gedung Yang Direhab		Unit	1	1.000.000.000	1	1.000.000.000	1	914.575.000	SUB BAGIAN TATA USAHA	OPD Provinsi; KAB. WONOGIRI
				X.XX.01.1.09.10					Pemeliharaan/Rehabilitasi Sarana dan Prasarana Gedung Kantor atau Bangunan Lainnya				24.100.000		24.100.000		18.700.000		
									Jumlah bulan terpenuhinya Pemeliharaan Rutin/ Berkala sarana prasarana pendukung gedung kantor		Bulan	12	24.100.000	12	24.100.000	12	18.700.000	SUB BAGIAN TATA USAHA	OPD Provinsi; KAB. WONOGIRI
						Persentase ketercapaian pelayanan umum, kepegawaian dan keuangan perangkat daerah					%	100	979.840.000	100	979.840.000	100	1.011.340.000	Cabang Dinas ESDM Wilayah Slamet Selatan	
				X.XX.01.1.02			Administrasi Keuangan Perangkat Daerah						50.000.000		50.000.000		51.500.000		
								Jumlah laporan pelaksanaan administrasi keuangan Perangkat Daerah			Dokumen	1	50.000.000	1	50.000.000	1	51.500.000	Cabang Dinas ESDM Wilayah Slamet Selatan	
				X.XX.01.1.02.02					Penyediaan Administrasi Pelaksanaan Tugas ASN				50.000.000		50.000.000		51.500.000		
									Jumlah bulan terpenuhinya kebutuhan administrasi pendukung pelaksanaan tugas ASN		Bulan	12	50.000.000	12	50.000.000	12	51.500.000	SUB BAGIAN TATA USAHA	OPD Provinsi; KAB. BANYUMAS
				X.XX.01.1.06			Administrasi Umum Perangkat Daerah						286.140.000		286.140.000		280.240.000		

Tujuan	Indikator Tujuan	Sasaran	Indikator Sasaran	Kode	Program	Indikator Program	Kegiatan	Indikator Kegiatan	Sub Kegiatan	Indikator Sub Kegiatan	Satuan	Capaian Kinerja Program dan Kerangka Pendanaan Tahun 2022						Unit Kerja Perangkat Daerah	Lokasi
												RKPD		APBD		P-RKPD			
												Target	Rp	Target	Rp	Target	Rp		
(1)	(2)	(3)	(4)	(5)	(6)	(7)	(8)	(9)	(10)	(11)	(12)	(13)	(14)	(15)	(16)	(17)	(18)	(19)	(20)
								Jumlah laporan pelaksanaan administrasi umum Perangkat Daerah			Dokumen	1	286.140.000	1	286.140.000	1	280.240.000	Cabang Dinas ESDM Wilayah Slamet Selatan	
				X.XX.01.1.06.01					Penyediaan Komponen Instalasi Listrik/Penerangan Bangunan Kantor				8.300.000		8.300.000		8.300.000		
									Jumlah bulan terpenuhinya penyediaan komponen Instalasi Listrik/Penerangan Bangunan Kantor		Bulan	12	8.300.000	12	8.300.000	12	8.300.000	SUB BAGIAN TATA USAHA	OPD Provinsi; KAB. BANYUMAS
				X.XX.01.1.06.02					Penyediaan Peralatan dan Perlengkapan Kantor				80.000.000		80.000.000		61.000.000		
									Jumlah unit penyediaan Peralatan Kantor		Unit	3	65.000.000	3	65.000.000	3	46.000.000	SUB BAGIAN TATA USAHA	OPD Provinsi; KAB. BANYUMAS
									Jumlah unit penyediaan Perlengkapan Kantor		Unit	10	15.000.000	10	15.000.000	10	15.000.000	SUB BAGIAN TATA USAHA	OPD Provinsi; KAB. BANYUMAS
				X.XX.01.1.06.03					Penyediaan Peralatan Rumah Tangga				13.200.000		13.200.000		13.200.000		
									Jumlah bulan terpenuhinya kebutuhan rumah tangga perangkat daerah		Bulan	12	13.200.000	12	13.200.000	12	13.200.000	SUB BAGIAN TATA USAHA	OPD Provinsi; KAB. BANYUMAS
				X.XX.01.1.06.04					Penyediaan Bahan Logistik Kantor				25.200.000		25.200.000		28.700.000		
									Jumlah Bulan terpenuhinya kebutuhan logistik kantor		Bulan	12	25.200.000	12	25.200.000	12	28.700.000	SUB BAGIAN TATA USAHA	OPD Provinsi; KAB. BANYUMAS
				X.XX.01.1.06.05					Penyediaan Barang Cetak dan Penggandaan				13.400.000		13.400.000		13.400.000		
									Jumlah Bulan terpenuhinya kebutuhan barang cetakan dan penggandaan kantor		Bulan	12	13.400.000	12	13.400.000	12	13.400.000	SUB BAGIAN TATA USAHA	OPD Provinsi; KAB. BANYUMAS
				X.XX.01.1.06.06					Penyediaan Bahan Bacaan dan Peraturan Perundang-undangan				5.000.000		5.000.000		2.000.000		
									Jumlah bulan tercukupinya kebutuhan bahan bacaan/buku perpustakaan PD		Bulan	12	5.000.000	12	5.000.000	12	2.000.000	SUB BAGIAN TATA USAHA	OPD Provinsi; KAB. BANYUMAS
				X.XX.01.1.06.08					Fasilitasi Kunjungan Tamu				11.040.000		11.040.000		11.040.000		
									Jumlah bulan terpenuhinya kebutuhan fasilitasi kunjungan tamu		Bulan	12	11.040.000	12	11.040.000	12	11.040.000	SUB BAGIAN TATA USAHA	OPD Provinsi; KAB. BANYUMAS
				X.XX.01.1.06.09					Penyelenggaraan Rapat Koordinasi dan Konsultasi SKPD				130.000.000		130.000.000		142.600.000		
									Jumlah bulan terpenuhinya pelaksanaan rapat-rapat koordinasi dan konsultasi ke dalam dan luar daerah		Bulan	12	130.000.000	12	130.000.000	12	142.600.000	SUB BAGIAN TATA USAHA	OPD Provinsi; KAB. BANYUMAS

Tujuan	Indikator Tujuan	Sasaran	Indikator Sasaran	Kode	Program	Indikator Program	Kegiatan	Indikator Kegiatan	Sub Kegiatan	Indikator Sub Kegiatan	Satuan	Capaian Kinerja Program dan Kerangka Pendanaan Tahun 2022						Unit Kerja Perangkat Daerah	Lokasi
												RKPD		APBD		P-RKPD			
												Target	Rp	Target	Rp	Target	Rp		
(1)	(2)	(3)	(4)	(5)	(6)	(7)	(8)	(9)	(10)	(11)	(12)	(13)	(14)	(15)	(16)	(17)	(18)	(19)	(20)
				X.XX.01.1.07			Pengadaan Barang Milik Daerah Penunjang Urusan Pemerintahan Daerah						150.000.000	150.000.000	150.000.000				
							Jumlah laporan Pengadaan Barang Milik Daerah Penunjang Urusan Pemerintahan Daerah				Dokumen	1	150.000.000	1	150.000.000	1	150.000.000	Cabang Dinas ESDM Wilayah Slamet Selatan	
				X.XX.01.1.07.05					Pengadaan Mebel										
									Jumlah unit pengadaan meubelair		Unit	0		0				SUB BAGIAN TATA USAHA	OPD Provinsi; KAB. BANYUMAS
				X.XX.01.1.07.10					Pengadaan Sarana dan Prasarana Gedung Kantor atau Bangunan Lainnya				150.000.000	150.000.000	150.000.000				
									Jumlah unit Sarana dan Prasarana gedung Kantor/ Bangunan Lainnya		Unit	1	150.000.000	1	150.000.000	1	150.000.000	SUB BAGIAN TATA USAHA	OPD Provinsi; KAB. BANYUMAS
				X.XX.01.1.08			Penyediaan Jasa Penunjang Urusan Pemerintahan Daerah						350.700.000	350.700.000	331.600.000				
							Jumlah laporan Penyediaan Jasa Penunjang Urusan Pemerintahan Daerah				Dokumen	1	350.700.000	1	350.700.000	1	331.600.000	Cabang Dinas ESDM Wilayah Slamet Selatan	
				X.XX.01.1.08.01					Penyediaan Jasa Surat Menyurat				5.500.000	5.500.000	4.600.000				
									Jumlah bulan pemenuhan pelayanan surat menyurat PD		Bulan	12	5.500.000	12	5.500.000	12	4.600.000	SUB BAGIAN TATA USAHA	OPD Provinsi; KAB. BANYUMAS
				X.XX.01.1.08.02					Penyediaan Jasa Komunikasi, Sumber Daya Air dan Listrik				80.000.000	80.000.000	80.000.000				
									Jumlah bulan terpenuhinya Jasa Komunikasi,air dan listrik PD		Bulan	12	80.000.000	12	80.000.000	12	80.000.000	SUB BAGIAN TATA USAHA	OPD Provinsi; KAB. BANYUMAS
				X.XX.01.1.08.04					Penyediaan Jasa Pelayanan Umum Kantor				265.200.000	265.200.000	247.000.000				
									Jumlah bulan terpenuhinya jasa pelayanan umum kantor		Bulan	12	265.200.000	12	265.200.000	12	247.000.000	SUB BAGIAN TATA USAHA	OPD Provinsi; KAB. BANYUMAS
				X.XX.01.1.09			Pemeliharaan Barang Milik Daerah Penunjang Urusan Pemerintahan Daerah						143.000.000	143.000.000	198.000.000				
							Jumlah laporan Pemeliharaan Barang Milik Daerah Penunjang Urusan Pemerintahan Daerah				Dokumen	1	143.000.000	1	143.000.000	1	198.000.000	Cabang Dinas ESDM Wilayah Slamet Selatan	

Tujuan	Indikator Tujuan	Sasaran	Indikator Sasaran	Kode	Program	Indikator Program	Kegiatan	Indikator Kegiatan	Sub Kegiatan	Indikator Sub Kegiatan	Satuan	Capaian Kinerja Program dan Kerangka Pendanaan Tahun 2022						Unit Kerja Perangkat Daerah	Lokasi
												RKPD		APBD		P-RKPD			
												Target	Rp	Target	Rp	Target	Rp		
(1)	(2)	(3)	(4)	(5)	(6)	(7)	(8)	(9)	(10)	(11)	(12)	(13)	(14)	(15)	(16)	(17)	(18)	(19)	(20)
				X.XX.01.1.09.02					Penyediaan Jasa Pemeliharaan, Biaya Pemeliharaan, Pajak dan Perizinan Kendaraan Dinas Operasional atau Lapangan				30.000.000	30.000.000	30.000.000				
									Jumlah bulan terpenuhinya biaya Pemeliharaan Rutin/ Berkala dan Pajak Kendaraan Dinas Operasional		Bulan	12	30.000.000	12	30.000.000	12	30.000.000	SUB BAGIAN TATA USAHA	OPD Provinsi; KAB. BANYUMAS
				X.XX.01.1.09.05					Pemeliharaan Mebel				4.000.000	4.000.000	4.000.000				
									Jumlah bulan terpenuhinya biaya Pemeliharaan Mebel		Bulan	12	4.000.000	12	4.000.000	12	4.000.000	SUB BAGIAN TATA USAHA	OPD Provinsi; KAB. BANYUMAS
				X.XX.01.1.09.09					Pemeliharaan/Rehabilitasi Gedung Kantor dan Bangunan Lainnya				94.000.000	94.000.000	144.000.000				
									Jumlah Unit Gedung Yang Direhab		Unit	1	94.000.000	1	94.000.000	1	144.000.000	SUB BAGIAN TATA USAHA	OPD Provinsi; KAB. BANYUMAS
				X.XX.01.1.09.10					Pemeliharaan/Rehabilitasi Sarana dan Prasarana Gedung Kantor atau Bangunan Lainnya				15.000.000	15.000.000	20.000.000				
									Jumlah bulan terpenuhinya Pemeliharaan Rutin/ Berkala sarana prasarana pendukung gedung kantor		Bulan	12	15.000.000	12	15.000.000	12	20.000.000	SUB BAGIAN TATA USAHA	OPD Provinsi; KAB. BANYUMAS
						Persentase ketercapaian pelayanan umum, kepegawaian dan keuangan perangkat daerah					%	100	936.250.000	100	936.250.000	100	936.250.000	Laboratorium Energi dan Sumber daya Mineral Kelas A	
				X.XX.01.1.02			Administrasi Keuangan Perangkat Daerah						50.000.000	50.000.000	48.700.000				
								Jumlah laporan pelaksanaan administrasi keuangan Perangkat Daerah			Dokumen	1	50.000.000	1	50.000.000	1	48.700.000	Laboratorium Energi dan Sumber daya Mineral Kelas A	
				X.XX.01.1.02.02					Penyediaan Administrasi Pelaksanaan Tugas ASN				50.000.000	50.000.000	48.700.000				
									Jumlah bulan terpenuhinya kebutuhan administrasi pendukung pelaksanaan tugas ASN		Bulan	12	50.000.000	12	50.000.000	12	48.700.000	SUB BAGIAN TATA USAHA	OPD Provinsi; KOTA SEMARANG
				X.XX.01.1.06			Administrasi Umum Perangkat Daerah						123.750.000	123.750.000	123.189.000				

Tujuan	Indikator Tujuan	Sasaran	Indikator Sasaran	Kode	Program	Indikator Program	Kegiatan	Indikator Kegiatan	Sub Kegiatan	Indikator Sub Kegiatan	Satuan	Capaian Kinerja Program dan Kerangka Pendanaan Tahun 2022						Unit Kerja Perangkat Daerah	Lokasi
												RKPD		APBD		P-RKPD			
												Target	Rp	Target	Rp	Target	Rp		
(1)	(2)	(3)	(4)	(5)	(6)	(7)	(8)	(9)	(10)	(11)	(12)	(13)	(14)	(15)	(16)	(17)	(18)	(19)	(20)
								Jumlah laporan pelaksanaan administrasi umum Perangkat Daerah			Dokumen	1	123.750.000	1	123.750.000	1	123.189.000	Laboratorium Energi dan Sumber daya Mineral Kelas A	
				X.XX.01.1.06.02					Penyediaan Peralatan dan Perlengkapan Kantor				6.750.000		6.750.000		6.750.000		
									Jumlah unit penyediaan Peralatan Kantor	Unit	0			0		0		SUB BAGIAN TATA USAHA	OPD Provinsi; KOTA SEMARANG
									Jumlah unit penyediaan Perlengkapan Kantor	Unit	10	6.750.000	10	6.750.000	10	6.750.000		SUB BAGIAN TATA USAHA	OPD Provinsi; KOTA SEMARANG
				X.XX.01.1.06.05					Penyediaan Barang Cetak dan Penggandaan				17.000.000		17.000.000		17.000.000		
									Jumlah Bulan terpenuhinya kebutuhan barang cetakan dan penggandaan kantor	Bulan	12	17.000.000	12	17.000.000	12	17.000.000		SUB BAGIAN TATA USAHA	OPD Provinsi; KOTA SEMARANG
				X.XX.01.1.06.09					Penyelenggaraan Rapat Koordinasi dan Konsultasi SKPD				100.000.000		100.000.000		99.439.000		
									Jumlah bulan terpenuhinya pelaksanaan rapat-rapat koordinasi dan konsultasi ke dalam dan luar daerah	Bulan	12	100.000.000	12	100.000.000	12	99.439.000		SUB BAGIAN TATA USAHA	OPD Provinsi; KOTA SEMARANG
				X.XX.01.1.07				Pengadaan Barang Milik Daerah Penunjang Urusan Pemerintah Daerah					300.000.000		300.000.000		300.000.000		
									Jumlah laporan Pengadaan Barang Milik Daerah Penunjang Urusan Pemerintah Daerah	Dokumen	1	300.000.000	1	300.000.000	1	300.000.000		Laboratorium Energi dan Sumber daya Mineral Kelas A	
				X.XX.01.1.07.10					Pengadaan Sarana dan Prasarana Gedung Kantor atau Bangunan Lainnya				300.000.000		300.000.000		300.000.000		
									Jumlah unit Sarana dan Prasarana gedung Kantor/ Bangunan Lainnya	Unit	5	300.000.000	5	300.000.000	5	300.000.000		SUB BAGIAN TATA USAHA	OPD Provinsi; KOTA SEMARANG
				X.XX.01.1.08				Penyediaan Jasa Penunjang Urusan Pemerintahan Daerah					362.500.000		362.500.000		364.361.000		
									Jumlah laporan Penyediaan Jasa Penunjang Urusan Pemerintahan Daerah	Dokumen	1	362.500.000	1	362.500.000	1	364.361.000		Laboratorium Energi dan Sumber daya Mineral Kelas A	

Tujuan	Indikator Tujuan	Sasaran	Indikator Sasaran	Kode	Program	Indikator Program	Kegiatan	Indikator Kegiatan	Sub Kegiatan	Indikator Sub Kegiatan	Satuan	Capaian Kinerja Program dan Kerangka Pendanaan Tahun 2022						Unit Kerja Perangkat Daerah	Lokasi
												RKPD		APBD		P-RKPD			
												Target	Rp	Target	Rp	Target	Rp		
(1)	(2)	(3)	(4)	(5)	(6)	(7)	(8)	(9)	(10)	(11)	(12)	(13)	(14)	(15)	(16)	(17)	(18)	(19)	(20)
				X.XX.01.1.08.01					Penyediaan Jasa Surat Menyurat				1.300.000		1.300.000		300.000		
									Jumlah bulan pemenuhan pelayanan surat menyurat PD		Bulan	12	1.300.000	12	1.300.000	12	300.000	SUB BAGIAN TATA USAHA	OPD Provinsi; KOTA SEMARANG
				X.XX.01.1.08.04					Penyediaan Jasa Pelayanan Umum Kantor				361.200.000		361.200.000		364.061.000		
									Jumlah bulan terpenuhinya jasa pelayanan umum kantor		Bulan	12	361.200.000	12	361.200.000	12	364.061.000	SUB BAGIAN TATA USAHA	OPD Provinsi; KOTA SEMARANG
				X.XX.01.1.09					Pemeliharaan Barang Milik Daerah Penunjang Urusan Pemerintahan Daerah				100.000.000		100.000.000		100.000.000		
									Jumlah laporan Pemeliharaan Barang Milik Daerah Penunjang Urusan Pemerintahan Daerah		Dokumen	1	100.000.000	1	100.000.000	1	100.000.000	Laboratorium Energi dan Sumber daya Mineral Kelas A	
				X.XX.01.1.09.10					Pemeliharaan/Rehabilitasi Sarana dan Prasarana Gedung Kantor atau Bangunan Lainnya				100.000.000		100.000.000		100.000.000		
									Jumlah bulan terpenuhinya Pemeliharaan Rutin/ Berkala sarana prasarana pendukung gedung kantor		Bulan	12	100.000.000	12	100.000.000	12	100.000.000	SUB BAGIAN TATA USAHA	OPD Provinsi; KOTA SEMARANG
									Persentase ketercapaian pelayanan umum, kepegawaian dan keuangan perangkat daerah		%	100	894.100.000	100	894.100.000	100	954.100.000	Cabang Dinas ESDM Wilayah Semarang - Demak	
				X.XX.01.1.02					Administrasi Keuangan Perangkat Daerah				50.000.000		50.000.000		46.712.000		
									Jumlah laporan pelaksanaan administrasi keuangan Perangkat Daerah		Dokumen	1	50.000.000	1	50.000.000	1	46.712.000	Cabang Dinas ESDM Wilayah Semarang - Demak	
				X.XX.01.1.02.02					Penyediaan Administrasi Pelaksanaan Tugas ASN				50.000.000		50.000.000		46.712.000		
									Jumlah bulan terpenuhinya kebutuhan administrasi pendukung pelaksanaan tugas ASN		Bulan	12	50.000.000	12	50.000.000	12	46.712.000	SUB BAGIAN TATA USAHA	OPD Provinsi; KAB. DEMAK
				X.XX.01.1.06					Administrasi Umum Perangkat Daerah				208.150.000		208.150.000		224.438.000		

Tujuan	Indikator Tujuan	Sasaran	Indikator Sasaran	Kode	Program	Indikator Program	Kegiatan	Indikator Kegiatan	Sub Kegiatan	Indikator Sub Kegiatan	Satuan	Capaian Kinerja Program dan Kerangka Pendanaan Tahun 2022						Unit Kerja Perangkat Daerah	Lokasi
												RKPD		APBD		P-RKPD			
												Target	Rp	Target	Rp	Target	Rp		
(1)	(2)	(3)	(4)	(5)	(6)	(7)	(8)	(9)	(10)	(11)	(12)	(13)	(14)	(15)	(16)	(17)	(18)	(19)	(20)
								Jumlah laporan pelaksanaan administrasi umum Perangkat Daerah			Dokumen	1	208.150.000	1	208.150.000	1	224.438.000	Cabang Dinas ESDM Wilayah Semarang - Demak	
				X.XX.01.1.06.01					Penyediaan Komponen Instalasi Listrik/Penerangan Bangunan Kantor				7.900.000		7.900.000		7.900.000		
									Jumlah bulan terpenuhinya penyediaan komponen Instalasi Listrik/Penerangan Bangunan Kantor		Bulan	12	7.900.000	12	7.900.000	12	7.900.000	SUB BAGIAN TATA USAHA	OPD Provinsi; KAB. DEMAK
				X.XX.01.1.06.02					Penyediaan Peralatan dan Perlengkapan Kantor				40.690.000		40.690.000		41.978.000		
									Jumlah unit penyediaan Peralatan Kantor		Unit	3	27.500.000	3	27.500.000	3	27.500.000	SUB BAGIAN TATA USAHA	OPD Provinsi; KAB. DEMAK
									Jumlah unit penyediaan Perlengkapan Kantor		Unit	10	13.190.000	10	13.190.000	10	14.478.000	SUB BAGIAN TATA USAHA	OPD Provinsi; KAB. DEMAK
				X.XX.01.1.06.03					Penyediaan Peralatan Rumah Tangga				22.550.000		22.550.000		22.550.000		
									Jumlah bulan terpenuhinya kebutuhan rumah tangga perangkat daerah		Bulan	12	22.550.000	12	22.550.000	12	22.550.000	SUB BAGIAN TATA USAHA	OPD Provinsi; KAB. DEMAK
				X.XX.01.1.06.04					Penyediaan Bahan Logistik Kantor				19.160.000		19.160.000		22.160.000		
									Jumlah Bulan terpenuhinya kebutuhan logistik kantor		Bulan	12	19.160.000	12	19.160.000	12	22.160.000	SUB BAGIAN TATA USAHA	OPD Provinsi; KAB. DEMAK
				X.XX.01.1.06.05					Penyediaan Barang Cetak dan Penggandaan				5.200.000		5.200.000		5.200.000		
									Jumlah Bulan terpenuhinya kebutuhan barang cetakan dan penggandaan kantor		Bulan	12	5.200.000	12	5.200.000	12	5.200.000	SUB BAGIAN TATA USAHA	OPD Provinsi; KAB. DEMAK
				X.XX.01.1.06.06					Penyediaan Bahan Bacaan dan Peraturan Perundang-undangan				5.000.000		5.000.000		5.000.000		
									Jumlah bulan tercukupinya kebutuhan bahan bacaan/buku perpustakaan PD		Bulan	12	5.000.000	12	5.000.000	12	5.000.000	SUB BAGIAN TATA USAHA	OPD Provinsi; KAB. DEMAK
				X.XX.01.1.06.08					Fasilitasi Kunjungan Tamu				7.650.000		7.650.000		9.650.000		
									Jumlah bulan terpenuhinya kebutuhan fasilitasi kunjungan tamu		Bulan	12	7.650.000	12	7.650.000	12	9.650.000	SUB BAGIAN TATA USAHA	OPD Provinsi; KAB. DEMAK
				X.XX.01.1.06.09					Penyelenggaraan Rapat Koordinasi dan Konsultasi SKPD				100.000.000		100.000.000		110.000.000		
									Jumlah bulan terpenuhinya pelaksanaan rapat-rapat koordinasi dan konsultasi ke dalam dan luar daerah		Bulan	12	100.000.000	12	100.000.000	12	110.000.000	SUB BAGIAN TATA USAHA	OPD Provinsi; KAB. DEMAK

Tujuan	Indikator Tujuan	Sasaran	Indikator Sasaran	Kode	Program	Indikator Program	Kegiatan	Indikator Kegiatan	Sub Kegiatan	Indikator Sub Kegiatan	Satuan	Capaian Kinerja Program dan Kerangka Pendanaan Tahun 2022						Unit Kerja Perangkat Daerah	Lokasi
												RKPD		APBD		P-RKPD			
												Target	Rp	Target	Rp	Target	Rp		
(1)	(2)	(3)	(4)	(5)	(6)	(7)	(8)	(9)	(10)	(11)	(12)	(13)	(14)	(15)	(16)	(17)	(18)	(19)	(20)
				X.XX.01.1.07			Pengadaan Barang Milik Daerah Penunjang Urusan Pemerintahan Daerah						141.750.000	141.750.000	141.750.000				
							Jumlah laporan Pengadaan Barang Milik Daerah Penunjang Urusan Pemerintahan Daerah				Dokumen	1	141.750.000	1	141.750.000	1	141.750.000	Cabang Dinas ESDM Wilayah Semarang - Demak	
				X.XX.01.1.07.05					Pengadaan Mebel										
										Jumlah unit pengadaan meubelair	Unit	0		0				SUB BAGIAN TATA USAHA	OPD Provinsi; KAB. DEMAK
				X.XX.01.1.07.10					Pengadaan Sarana dan Prasarana Gedung Kantor atau Bangunan Lainnya				141.750.000	141.750.000	141.750.000				
										Jumlah unit Sarana dan Prasarana gedung Kantor/ Bangunan Lainnya	Unit	2	141.750.000	2	141.750.000	2	141.750.000	SUB BAGIAN TATA USAHA	OPD Provinsi; KAB. DEMAK
				X.XX.01.1.08			Penyediaan Jasa Penunjang Urusan Pemerintahan Daerah						434.200.000	434.200.000	427.200.000				
							Jumlah laporan Penyediaan Jasa Penunjang Urusan Pemerintahan Daerah				Dokumen	1	434.200.000	1	434.200.000	1	427.200.000	Cabang Dinas ESDM Wilayah Semarang - Demak	
				X.XX.01.1.08.01					Penyediaan Jasa Surat Menyurat				8.000.000	8.000.000	6.000.000				
										Jumlah bulan pemenuhan pelayanan surat menyurat PD	Bulan	12	8.000.000	12	8.000.000	12	6.000.000	SUB BAGIAN TATA USAHA	OPD Provinsi; KAB. DEMAK
				X.XX.01.1.08.02					Penyediaan Jasa Komunikasi, Sumber Daya Air dan Listrik				80.000.000	80.000.000	80.000.000				
										Jumlah bulan terpenuhinya Jasa Komunikasi,air dan listrik PD	Bulan	12	80.000.000	12	80.000.000	12	80.000.000	SUB BAGIAN TATA USAHA	OPD Provinsi; KAB. DEMAK
				X.XX.01.1.08.04					Penyediaan Jasa Pelayanan Umum Kantor				346.200.000	346.200.000	341.200.000				
										Jumlah bulan terpenuhinya jasa pelayanan umum kantor	Bulan	12	346.200.000	12	346.200.000	12	341.200.000	SUB BAGIAN TATA USAHA	OPD Provinsi; KAB. DEMAK
				X.XX.01.1.09			Pemeliharaan Barang Milik Daerah Penunjang Urusan Pemerintahan Daerah						60.000.000	60.000.000	114.000.000				
							Jumlah laporan Pemeliharaan Barang Milik Daerah Penunjang Urusan Pemerintahan Daerah				Dokumen	1	60.000.000	1	60.000.000	1	114.000.000	Cabang Dinas ESDM Wilayah Semarang - Demak	

Tujuan	Indikator Tujuan	Sasaran	Indikator Sasaran	Kode	Program	Indikator Program	Kegiatan	Indikator Kegiatan	Sub Kegiatan	Indikator Sub Kegiatan	Satuan	Capaian Kinerja Program dan Kerangka Pendanaan Tahun 2022						Unit Kerja Perangkat Daerah	Lokasi
												RKPD		APBD		P-RKPD			
												Target	Rp	Target	Rp	Target	Rp		
(1)	(2)	(3)	(4)	(5)	(6)	(7)	(8)	(9)	(10)	(11)	(12)	(13)	(14)	(15)	(16)	(17)	(18)	(19)	(20)
				X.XX.01.1.09.02					Penyediaan Jasa Pemeliharaan, Biaya Pemeliharaan, Pajak dan Perizinan Kendaraan Dinas Operasional atau Lapangan				15.000.000	15.000.000		11.000.000			
									Jumlah bulan terpenuhinya biaya Pemeliharaan Rutin/ Berkala dan Pajak Kendaraan Dinas Operasional		Bulan	12	15.000.000	12	15.000.000	12	11.000.000	SUB BAGIAN TATA USAHA	OPD Provinsi; KAB. DEMAK
				X.XX.01.1.09.05					Pemeliharaan Mebel										
									Jumlah bulan terpenuhinya biaya Pemeliharaan Mebel		Bulan	0	0	0	0	0		SUB BAGIAN TATA USAHA	OPD Provinsi; KAB. DEMAK
				X.XX.01.1.09.09					Pemeliharaan/Rehabilitasi Gedung Kantor dan Bangunan Lainnya				30.000.000	30.000.000		90.000.000			
									Jumlah Unit Gedung Yang Direhab		Unit	1	30.000.000	1	30.000.000	1	90.000.000	SUB BAGIAN TATA USAHA	OPD Provinsi; KAB. DEMAK
				X.XX.01.1.09.10					Pemeliharaan/Rehabilitasi Sarana dan Prasarana Gedung Kantor atau Bangunan Lainnya				15.000.000	15.000.000		13.000.000			
									Jumlah bulan terpenuhinya Pemeliharaan Rutin/ Berkala sarana prasarana pendukung gedung kantor		Bulan	12	15.000.000	12	15.000.000	12	13.000.000	SUB BAGIAN TATA USAHA	OPD Provinsi; KAB. DEMAK
									Persentase ketercapaian pelayanan umum, kepegawaian dan keuangan perangkat daerah		%	100	1.087.380.000	100	1.087.380.000	100	1.077.080.000	Cabang Dinas ESDM Wilayah Merapi	
				X.XX.01.1.02					Administrasi Keuangan Perangkat Daerah				50.000.000	50.000.000		50.000.000			
									Jumlah laporan pelaksanaan administrasi keuangan Perangkat Daerah		Dokumen	1	50.000.000	1	50.000.000	1	50.000.000	Cabang Dinas ESDM Wilayah Merapi	
				X.XX.01.1.02.02					Penyediaan Administrasi Pelaksanaan Tugas ASN				50.000.000	50.000.000		50.000.000			
									Jumlah bulan terpenuhinya kebutuhan administrasi pendukung pelaksanaan tugas ASN		Bulan	12	50.000.000	12	50.000.000	12	50.000.000	SUB BAGIAN TATA USAHA	OPD Provinsi; KOTA MAGELANG
				X.XX.01.1.06					Administrasi Umum Perangkat Daerah				253.080.000	253.080.000		273.080.000			

Tujuan	Indikator Tujuan	Sasaran	Indikator Sasaran	Kode	Program	Indikator Program	Kegiatan	Indikator Kegiatan	Sub Kegiatan	Indikator Sub Kegiatan	Satuan	Capaian Kinerja Program dan Kerangka Pendanaan Tahun 2022						Unit Kerja Perangkat Daerah	Lokasi
												RKPD		APBD		P-RKPD			
												Target	Rp	Target	Rp	Target	Rp		
(1)	(2)	(3)	(4)	(5)	(6)	(7)	(8)	(9)	(10)	(11)	(12)	(13)	(14)	(15)	(16)	(17)	(18)	(19)	(20)
								Jumlah laporan pelaksanaan administrasi umum Perangkat Daerah			Dokumen	1	253.080.000	1	253.080.000	1	273.080.000	Cabang Dinas ESDM Wilayah Merapi	
				X.XX.01.1.06.01					Penyediaan Komponen Instalasi Listrik/Penerangan Bangunan Kantor				7.700.000		7.700.000		7.700.000		
									Jumlah bulan terpenuhinya penyediaan komponen Instalasi Listrik/Penerangan Bangunan Kantor		Bulan	12	7.700.000	12	7.700.000	12	7.700.000	SUB BAGIAN TATA USAHA	OPD Provinsi; KOTA MAGELANG
				X.XX.01.1.06.02					Penyediaan Peralatan dan Perlengkapan Kantor				72.000.000		72.000.000		72.000.000		
									Jumlah unit penyediaan Peralatan Kantor		Unit	3	62.000.000	3	62.000.000	3	62.000.000	SUB BAGIAN TATA USAHA	OPD Provinsi; KOTA MAGELANG
									Jumlah unit penyediaan Perlengkapan Kantor		Unit	10	10.000.000	10	10.000.000	10	10.000.000	SUB BAGIAN TATA USAHA	OPD Provinsi; KOTA MAGELANG
				X.XX.01.1.06.03					Penyediaan Peralatan Rumah Tangga				10.000.000		10.000.000		10.000.000		
									Jumlah bulan terpenuhinya kebutuhan rumah tangga perangkat daerah		Bulan	12	10.000.000	12	10.000.000	12	10.000.000	SUB BAGIAN TATA USAHA	OPD Provinsi; KOTA MAGELANG
				X.XX.01.1.06.04					Penyediaan Bahan Logistik Kantor				25.000.000		25.000.000		25.000.000		
									Jumlah Bulan terpenuhinya kebutuhan logistik kantor		Bulan	12	25.000.000	12	25.000.000	12	25.000.000	SUB BAGIAN TATA USAHA	OPD Provinsi; KOTA MAGELANG
				X.XX.01.1.06.05					Penyediaan Barang Cetak dan Penggandaan				8.000.000		8.000.000		8.000.000		
									Jumlah Bulan terpenuhinya kebutuhan barang cetakan dan penggandaan kantor		Bulan	12	8.000.000	12	8.000.000	12	8.000.000	SUB BAGIAN TATA USAHA	OPD Provinsi; KOTA MAGELANG
				X.XX.01.1.06.06					Penyediaan Bahan Bacaan dan Peraturan Perundang-undangan				6.000.000		6.000.000		6.000.000		
									Jumlah bulan tercukupinya kebutuhan bahan bacaan/buku perpustakaan PD		Bulan	12	6.000.000	12	6.000.000	12	6.000.000	SUB BAGIAN TATA USAHA	OPD Provinsi; KOTA MAGELANG
				X.XX.01.1.06.08					Fasilitasi Kunjungan Tamu				11.880.000		11.880.000		11.880.000		
									Jumlah bulan terpenuhinya kebutuhan fasilitasi kunjungan tamu		Bulan	12	11.880.000	12	11.880.000	12	11.880.000	SUB BAGIAN TATA USAHA	OPD Provinsi; KOTA MAGELANG
				X.XX.01.1.06.09					Penyelenggaraan Rapat Koordinasi dan Konsultasi SKPD				112.500.000		112.500.000		132.500.000		
									Jumlah bulan terpenuhinya pelaksanaan rapat-rapat koordinasi dan konsultasi ke dalam dan luar daerah		Bulan	12	112.500.000	12	112.500.000	12	132.500.000	SUB BAGIAN TATA USAHA	OPD Provinsi; KOTA MAGELANG

Tujuan	Indikator Tujuan	Sasaran	Indikator Sasaran	Kode	Program	Indikator Program	Kegiatan	Indikator Kegiatan	Sub Kegiatan	Indikator Sub Kegiatan	Satuan	Capaian Kinerja Program dan Kerangka Pendanaan Tahun 2022						Unit Kerja Perangkat Daerah	Lokasi
												RKPD		APBD		P-RKPD			
												Target	Rp	Target	Rp	Target	Rp		
(1)	(2)	(3)	(4)	(5)	(6)	(7)	(8)	(9)	(10)	(11)	(12)	(13)	(14)	(15)	(16)	(17)	(18)	(19)	(20)
				X.XX.01.1.07			Pengadaan Barang Milik Daerah Penunjang Urusan Pemerintahan Daerah						302.000.000	302.000.000	302.000.000				
							Jumlah laporan Pengadaan Barang Milik Daerah Penunjang Urusan Pemerintahan Daerah				Dokumen	1	302.000.000	1	302.000.000	1	302.000.000	Cabang Dinas ESDM Wilayah Merapi	
				X.XX.01.1.07.05					Pengadaan Mebel										
									Jumlah unit pengadaan meubelair		Unit	0		0		0		SUB BAGIAN TATA USAHA	OPD Provinsi; KOTA MAGELANG
				X.XX.01.1.07.10					Pengadaan Sarana dan Prasarana Gedung Kantor atau Bangunan Lainnya				302.000.000	302.000.000	302.000.000				
									Jumlah unit Sarana dan Prasarana gedung Kantor/ Bangunan Lainnya		Unit	2	302.000.000	2	302.000.000	2	302.000.000	SUB BAGIAN TATA USAHA	OPD Provinsi; KOTA MAGELANG
				X.XX.01.1.08			Penyediaan Jasa Penunjang Urusan Pemerintahan Daerah						386.300.000	386.300.000	356.500.000				
							Jumlah laporan Penyediaan Jasa Penunjang Urusan Pemerintahan Daerah				Dokumen	1	386.300.000	1	386.300.000	1	356.500.000	Cabang Dinas ESDM Wilayah Merapi	
				X.XX.01.1.08.01					Penyediaan Jasa Surat Menyurat				8.000.000	8.000.000	8.000.000				
									Jumlah bulan pemenuhan pelayanan surat menyurat PD		Bulan	12	8.000.000	12	8.000.000	12	8.000.000	SUB BAGIAN TATA USAHA	OPD Provinsi; KOTA MAGELANG
				X.XX.01.1.08.02					Penyediaan Jasa Komunikasi, Sumber Daya Air dan Listrik				80.000.000	80.000.000	50.000.000				
									Jumlah bulan terpenuhinya Jasa Komunikasi,air dan listrik PD		Bulan	12	80.000.000	12	80.000.000	12	50.000.000	SUB BAGIAN TATA USAHA	OPD Provinsi; KOTA MAGELANG
				X.XX.01.1.08.04					Penyediaan Jasa Pelayanan Umum Kantor				298.300.000	298.300.000	298.500.000				
									Jumlah bulan terpenuhinya jasa pelayanan umum kantor		Bulan	12	298.300.000	12	298.300.000	12	298.500.000	SUB BAGIAN TATA USAHA	OPD Provinsi; KOTA MAGELANG
				X.XX.01.1.09			Pemeliharaan Barang Milik Daerah Penunjang Urusan Pemerintahan Daerah						96.000.000	96.000.000	95.500.000				
							Jumlah laporan Pemeliharaan Barang Milik Daerah Penunjang Urusan Pemerintahan Daerah				Dokumen	1	96.000.000	1	96.000.000	1	95.500.000	Cabang Dinas ESDM Wilayah Merapi	

Tujuan	Indikator Tujuan	Sasaran	Indikator Sasaran	Kode	Program	Indikator Program	Kegiatan	Indikator Kegiatan	Sub Kegiatan	Indikator Sub Kegiatan	Satuan	Capaian Kinerja Program dan Kerangka Pendanaan Tahun 2022						Unit Kerja Perangkat Daerah	Lokasi
												RKPD		APBD		P-RKPD			
												Target	Rp	Target	Rp	Target	Rp		
(1)	(2)	(3)	(4)	(5)	(6)	(7)	(8)	(9)	(10)	(11)	(12)	(13)	(14)	(15)	(16)	(17)	(18)	(19)	(20)
				X.XX.01.1.09.02					Penyediaan Jasa Pemeliharaan, Biaya Pemeliharaan, Pajak dan Perizinan Kendaraan Dinas Operasional atau Lapangan				30.000.000	30.000.000	30.000.000				
									Jumlah bulan terpenuhinya biaya Pemeliharaan Rutin/ Berkala dan Pajak Kendaraan Dinas Operasional		Bulan	12	30.000.000	12	30.000.000	12	30.000.000	SUB BAGIAN TATA USAHA	OPD Provinsi; KOTA MAGELANG
				X.XX.01.1.09.05					Pemeliharaan Mebel				3.000.000	3.000.000	2.500.000				
									Jumlah bulan terpenuhinya biaya Pemeliharaan Mebel		Bulan	12	3.000.000	12	3.000.000	12	2.500.000	SUB BAGIAN TATA USAHA	OPD Provinsi; KOTA MAGELANG
				X.XX.01.1.09.09					Pemeliharaan/Rehabilitasi Gedung Kantor dan Bangunan Lainnya				48.000.000	48.000.000	48.000.000				
									Jumlah Unit Gedung Yang Direhab		Unit	1	48.000.000	1	48.000.000	1	48.000.000	SUB BAGIAN TATA USAHA	OPD Provinsi; KOTA MAGELANG
				X.XX.01.1.09.10					Pemeliharaan/Rehabilitasi Sarana dan Prasarana Gedung Kantor atau Bangunan Lainnya				15.000.000	15.000.000	15.000.000				
									Jumlah bulan terpenuhinya Pemeliharaan Rutin/ Berkala sarana prasarana pendukung gedung kantor		Bulan	12	15.000.000	12	15.000.000	12	15.000.000	SUB BAGIAN TATA USAHA	OPD Provinsi; KOTA MAGELANG
						Persentase ketercapaian pelayanan umum, kepegawaian dan keuangan perangkat daerah					%	100	1.054.920.000	100	1.054.920.000	100	1.054.920.000	Cabang Dinas ESDM Wilayah Serayu Tengah	
				X.XX.01.1.02			Administrasi Keuangan Perangkat Daerah						48.500.000	48.500.000	47.600.000				
								Jumlah laporan pelaksanaan administrasi keuangan Perangkat Daerah			Dokumen	1	48.500.000	1	48.500.000	1	47.600.000	Cabang Dinas ESDM Wilayah Serayu Tengah	
				X.XX.01.1.02.02					Penyediaan Administrasi Pelaksanaan Tugas ASN				48.500.000	48.500.000	47.600.000				
									Jumlah bulan terpenuhinya kebutuhan administrasi pendukung pelaksanaan tugas ASN		Bulan	12	48.500.000	12	48.500.000	12	47.600.000	SUB BAGIAN TATA USAHA	OPD Provinsi; KAB. BANJARNEGARA
				X.XX.01.1.06			Administrasi Umum Perangkat Daerah						309.170.000	309.170.000	343.145.000				

Tujuan	Indikator Tujuan	Sasaran	Indikator Sasaran	Kode	Program	Indikator Program	Kegiatan	Indikator Kegiatan	Sub Kegiatan	Indikator Sub Kegiatan	Satuan	Capaian Kinerja Program dan Kerangka Pendanaan Tahun 2022						Unit Kerja Perangkat Daerah	Lokasi
												RKPD		APBD		P-RKPD			
												Target	Rp	Target	Rp	Target	Rp		
(1)	(2)	(3)	(4)	(5)	(6)	(7)	(8)	(9)	(10)	(11)	(12)	(13)	(14)	(15)	(16)	(17)	(18)	(19)	(20)
								Jumlah laporan pelaksanaan administrasi umum Perangkat Daerah			Dokumen	1	309.170.000	1	309.170.000	1	343.145.000	Cabang Dinas ESDM Wilayah Serayu Tengah	
				X.XX.01.1.06.01					Penyediaan Komponen Instalasi Listrik/Penerangan Bangunan Kantor				15.000.000		15.000.000		15.000.000		
									Jumlah bulan terpenuhinya penyediaan komponen Instalasi Listrik/Penerangan Bangunan Kantor		Bulan	12	15.000.000	12	15.000.000	12	15.000.000	SUB BAGIAN TATA USAHA	OPD Provinsi; KAB. BANJARNEGARA
				X.XX.01.1.06.02					Penyediaan Peralatan dan Perlengkapan Kantor				67.500.000		67.500.000		67.500.000		
									Jumlah unit penyediaan Peralatan Kantor		Unit	3	52.500.000	3	52.500.000	3	52.500.000	SUB BAGIAN TATA USAHA	OPD Provinsi; KAB. BANJARNEGARA
									Jumlah unit penyediaan Perlengkapan Kantor		Unit	10	15.000.000	10	15.000.000	10	15.000.000	SUB BAGIAN TATA USAHA	OPD Provinsi; KAB. BANJARNEGARA
				X.XX.01.1.06.03					Penyediaan Peralatan Rumah Tangga				20.400.000		20.400.000		25.000.000		
									Jumlah bulan terpenuhinya kebutuhan rumah tangga perangkat daerah		Bulan	12	20.400.000	12	20.400.000	12	25.000.000	SUB BAGIAN TATA USAHA	OPD Provinsi; KAB. BANJARNEGARA
				X.XX.01.1.06.04					Penyediaan Bahan Logistik Kantor				31.200.000		31.200.000		35.000.000		
									Jumlah Bulan terpenuhinya kebutuhan logistik kantor		Bulan	12	31.200.000	12	31.200.000	12	35.000.000	SUB BAGIAN TATA USAHA	OPD Provinsi; KAB. BANJARNEGARA
				X.XX.01.1.06.05					Penyediaan Barang Cetak dan Penggandaan				11.000.000		11.000.000		10.000.000		
									Jumlah Bulan terpenuhinya kebutuhan barang cetakan dan penggandaan kantor		Bulan	12	11.000.000	12	11.000.000	12	10.000.000	SUB BAGIAN TATA USAHA	OPD Provinsi; KAB. BANJARNEGARA
				X.XX.01.1.06.06					Penyediaan Bahan Bacaan dan Peraturan Perundang-undangan				6.000.000		6.000.000		6.000.000		
									Jumlah bulan tercukupinya kebutuhan bahan bacaan/buku perpustakaan PD		Bulan	12	6.000.000	12	6.000.000	12	6.000.000	SUB BAGIAN TATA USAHA	OPD Provinsi; KAB. BANJARNEGARA
				X.XX.01.1.06.08					Fasilitasi Kunjungan Tamu				12.000.000		12.000.000		15.000.000		
									Jumlah bulan terpenuhinya kebutuhan fasilitasi kunjungan tamu		Bulan	12	12.000.000	12	12.000.000	12	15.000.000	SUB BAGIAN TATA USAHA	OPD Provinsi; KAB. BANJARNEGARA
				X.XX.01.1.06.09					Penyelenggaraan Rapat Koordinasi dan Konsultasi SKPD				146.070.000		146.070.000		169.645.000		
									Jumlah bulan terpenuhinya pelaksanaan rapat-rapat koordinasi dan konsultasi ke dalam dan luar daerah		Bulan	12	146.070.000	12	146.070.000	12	169.645.000	SUB BAGIAN TATA USAHA	OPD Provinsi; KAB. BANJARNEGARA

Tujuan	Indikator Tujuan	Sasaran	Indikator Sasaran	Kode	Program	Indikator Program	Kegiatan	Indikator Kegiatan	Sub Kegiatan	Indikator Sub Kegiatan	Satuan	Capaian Kinerja Program dan Kerangka Pendanaan Tahun 2022						Unit Kerja Perangkat Daerah	Lokasi
												RKPD		APBD		P-RKPD			
												Target	Rp	Target	Rp	Target	Rp		
(1)	(2)	(3)	(4)	(5)	(6)	(7)	(8)	(9)	(10)	(11)	(12)	(13)	(14)	(15)	(16)	(17)	(18)	(19)	(20)
				X.XX.01.1.07			Pengadaan Barang Milik Daerah Penunjang Urusan Pemerintahan Daerah						210.650.000	210.650.000		103.575.000			
							Jumlah laporan Pengadaan Barang Milik Daerah Penunjang Urusan Pemerintahan Daerah				Dokumen	1	210.650.000	1	210.650.000	1	103.575.000	Cabang Dinas ESDM Wilayah Serayu Tengah	
				X.XX.01.1.07.05					Pengadaan Mebel										
									Jumlah unit pengadaan meubelair		Unit	0		0		0		SUB BAGIAN TATA USAHA	OPD Provinsi; KAB. BANJARNEGARA
				X.XX.01.1.07.10					Pengadaan Sarana dan Prasarana Gedung Kantor atau Bangunan Lainnya				210.650.000	210.650.000		103.575.000			
									Jumlah unit Sarana dan Prasarana gedung Kantor/ Bangunan Lainnya		Unit	2	210.650.000	2	210.650.000	2	103.575.000	SUB BAGIAN TATA USAHA	OPD Provinsi; KAB. BANJARNEGARA
				X.XX.01.1.08			Penyediaan Jasa Penunjang Urusan Pemerintahan Daerah						292.500.000	292.500.000		276.500.000			
							Jumlah laporan Penyediaan Jasa Penunjang Urusan Pemerintahan Daerah				Dokumen	1	292.500.000	1	292.500.000	1	276.500.000	Cabang Dinas ESDM Wilayah Serayu Tengah	
				X.XX.01.1.08.01					Penyediaan Jasa Surat Menyurat				8.000.000	8.000.000		8.000.000			
									Jumlah bulan pemenuhan pelayanan surat menyurat PD		Bulan	12	8.000.000	12	8.000.000	12	8.000.000	SUB BAGIAN TATA USAHA	OPD Provinsi; KAB. BANJARNEGARA
				X.XX.01.1.08.02					Penyediaan Jasa Komunikasi, Sumber Daya Air dan Listrik				80.000.000	80.000.000		64.000.000			
									Jumlah bulan terpenuhinya Jasa Komunikasi,air dan listrik PD		Bulan	12	80.000.000	12	80.000.000	12	64.000.000	SUB BAGIAN TATA USAHA	OPD Provinsi; KAB. BANJARNEGARA
				X.XX.01.1.08.04					Penyediaan Jasa Pelayanan Umum Kantor				204.500.000	204.500.000		204.500.000			
									Jumlah bulan terpenuhinya jasa pelayanan umum kantor		Bulan	12	204.500.000	12	204.500.000	12	204.500.000	SUB BAGIAN TATA USAHA	OPD Provinsi; KAB. BANJARNEGARA
				X.XX.01.1.09			Pemeliharaan Barang Milik Daerah Penunjang Urusan Pemerintahan Daerah						194.100.000	194.100.000		284.100.000			
							Jumlah laporan Pemeliharaan Barang Milik Daerah Penunjang Urusan Pemerintahan Daerah				Dokumen	1	194.100.000	1	194.100.000	1	284.100.000	Cabang Dinas ESDM Wilayah Serayu Tengah	

Tujuan	Indikator Tujuan	Sasaran	Indikator Sasaran	Kode	Program	Indikator Program	Kegiatan	Indikator Kegiatan	Sub Kegiatan	Indikator Sub Kegiatan	Satuan	Capaian Kinerja Program dan Kerangka Pendanaan Tahun 2022						Unit Kerja Perangkat Daerah	Lokasi
												RKPD		APBD		P-RKPD			
												Target	Rp	Target	Rp	Target	Rp		
(1)	(2)	(3)	(4)	(5)	(6)	(7)	(8)	(9)	(10)	(11)	(12)	(13)	(14)	(15)	(16)	(17)	(18)	(19)	(20)
				X.XX.01.1.09.02					Penyediaan Jasa Pemeliharaan, Biaya Pemeliharaan, Pajak dan Perizinan Kendaraan Dinas Operasional atau Lapangan				30.000.000	30.000.000		40.000.000			
									Jumlah bulan terpenuhinya biaya Pemeliharaan Rutin/ Berkala dan Pajak Kendaraan Dinas Operasional		Bulan	12	30.000.000	12	30.000.000	12	40.000.000	SUB BAGIAN TATA USAHA	OPD Provinsi; KAB. BANJARNEGARA
				X.XX.01.1.09.05					Pemeliharaan Mebel				3.600.000		3.600.000		3.600.000		
									Jumlah bulan terpenuhinya biaya Pemeliharaan Mebel		Bulan	12	3.600.000	12	3.600.000	12	3.600.000	SUB BAGIAN TATA USAHA	OPD Provinsi; KAB. BANJARNEGARA
				X.XX.01.1.09.09					Pemeliharaan/Rehabilitasi Gedung Kantor dan Bangunan Lainnya				145.500.000		145.500.000		225.500.000		
									Jumlah Unit Gedung Yang Direhab		Unit	1	145.500.000	1	145.500.000	1	225.500.000	SUB BAGIAN TATA USAHA	OPD Provinsi; KAB. BANJARNEGARA
				X.XX.01.1.09.10					Pemeliharaan/Rehabilitasi Sarana dan Prasarana Gedung Kantor atau Bangunan Lainnya				15.000.000		15.000.000		15.000.000		
									Jumlah bulan terpenuhinya Pemeliharaan Rutin/ Berkala sarana prasarana pendukung gedung kantor		Bulan	12	15.000.000	12	15.000.000	12	15.000.000	SUB BAGIAN TATA USAHA	OPD Provinsi; KAB. BANJARNEGARA
		Meningkatnya akuntabilitas kinerja perangkat daerah											805.158.000		805.158.000		805.158.000	Dinas Energi dan Sumber Daya Mineral	
			Nilai SAKIP Perangkat Daerah								Angka	80.5	805.158.000	80.5	805.158.000	79	805.158.000	Dinas Energi dan Sumber Daya Mineral	
				X.XX.01	PROGRAM PENUNJANG URUSAN PEMERINTAHAN DAERAH PROVINSI								805.158.000		805.158.000		805.158.000		
						Persentase ketercapaian perencanaan dan evaluasi kinerja OPD					%	100	805.158.000	100	805.158.000	100	805.158.000	Dinas Energi dan Sumber Daya Mineral	
				X.XX.01.1.01			Perencanaan, Penganggaran, dan Evaluasi Kinerja Perangkat Daerah						805.158.000		805.158.000		805.158.000		
							Jumlah dokumen perencanaan dan evaluasi kinerja yang disusun				Dokumen	27	805.158.000	27	805.158.000	27	805.158.000	Dinas Energi dan Sumber Daya Mineral	

Tujuan	Indikator Tujuan	Sasaran	Indikator Sasaran	Kode	Program	Indikator Program	Kegiatan	Indikator Kegiatan	Sub Kegiatan	Indikator Sub Kegiatan	Satuan	Capaian Kinerja Program dan Kerangka Pendanaan Tahun 2022						Unit Kerja Perangkat Daerah	Lokasi
												RKPD		APBD		P-RKPD			
												Target	Rp	Target	Rp	Target	Rp		
(1)	(2)	(3)	(4)	(5)	(6)	(7)	(8)	(9)	(10)	(11)	(12)	(13)	(14)	(15)	(16)	(17)	(18)	(19)	(20)
				X.XX.01.1.01.01					Penyusunan Dokumen Perencanaan Perangkat Daerah				518.500.000	518.500.000		470.540.000			
									Jumlah dokumen perencanaan Perangkat Daerah yang disusun	Dokumen	9	518.500.000	9	518.500.000	9	470.540.000	SUB BAGIAN PROGRAM	OPD Provinsi; KOTA SEMARANG	
				X.XX.01.1.01.07					Evaluasi Kinerja Perangkat Daerah			286.658.000		286.658.000		334.618.000			
									Jumlah dokumen evaluasi kinerja PD	Dokumen	18	286.658.000	18	286.658.000	18	334.618.000	SUB BAGIAN PROGRAM	OPD Provinsi; KOTA SEMARANG	
Optimalisasi pengelolaan sumber energi berkelanjutan												32.754.367.000		32.754.367.000		31.970.176.000	Dinas Energi dan Sumber Daya Mineral		
	Konsumsi listrik per kapita									KWh/Kapita	795		795		872.24		Dinas Energi dan Sumber Daya Mineral		
		Terpenuhinya kebutuhan energi listrik berkelanjutan bagi masyarakat										20.572.385.000		20.572.385.000		19.741.091.000	Dinas Energi dan Sumber Daya Mineral		
			Rasio ketersediaan daya listrik							Angka	1	20.572.385.000	1	20.572.385.000	1	19.741.091.000	Dinas Energi dan Sumber Daya Mineral		
				3.29.06	PROGRAM PENGELOLAAN KETENAGALISTRIKAN							20.572.385.000		20.572.385.000		19.741.091.000			
						Persentase pemenuhan listrik bagi rumah tangga miskin				%	29.7	1.350.000.000	29.7	1.350.000.000	31	1.302.180.000	Bidang Ketenagalistrikan		
				3.29.06.1.02		Penatausahaan Izin Operasi yang Fasilitas Instalasinya dalam Daerah Provinsi						1.350.000.000		1.350.000.000		1.302.180.000			
								Persentase pemenuhan keselamatan ketenagalistrikan (K2)		%	63.11	1.350.000.000	63.11	1.350.000.000	63.11	1.302.180.000	Bidang Ketenagalistrikan		
				3.29.06.1.02.03					Pengendalian dan Pengawasan Pelaksanaan Perizinan Operasi yang Fasilitas Instalasinya dalam Daerah Provinsi			1.350.000.000		1.350.000.000		1.302.180.000			
									Jumlah pembinaan usaha ketenagalistrikan	Paket	1	726.360.000	1	726.360.000	1	675.000.000		OPD Provinsi; KAB. BANJARNEGARA; KAB. BANYUMAS; KAB. BATANG; KAB. BLORA; KAB. BOYOLALI; KAB. BREBES; KAB. CILACAP; KAB. DEMAK; KAB. GROBOGAN; KAB. JEPARA; KAB. KARANGANYAR; KAB. KEBUMEN; KAB. KENDAL; KAB. KLATEN; KOTA MAGELANG; KOTA PEKALONGAN; KOTA SALATIGA; KOTA SEMARANG; KOTA SURAKARTA; KOTA TEGAL; KAB. KUDUS; KAB. MAGELANG; KAB. PATI; KAB. PEKALONGAN; KAB. PEMALANG; KAB. PURBALINGGA; KAB. PURWOREJO; KAB. REMBANG;	

																		KAB. SEMARANG; KAB. SRAGEN; KAB. SUKOHARJO; KAB. TEGAL; KAB. TEMANGGUNG; KAB. WONOGIRI; KAB. WONOSOBO
								Jumlah peningkatan keselamatan usaha ketenagalistrikan	Paket	2	623.640.000	2	623.640.000	2	627.180.000			OPD Provinsi; KAB. BANJARNEGARA; KAB. BANYUMAS; KAB. BATANG; KAB. BLORA; KAB. BOYOLALI; KAB. BREBES; KAB. CILACAP; KAB. DEMAK; KAB. GROBOGAN; KAB. JEPARA; KAB. KARANGANYAR; KAB. KEBUMEN; KAB. KENDAL; KAB. KLATEN; KOTA MAGELANG; KOTA PEKALONGAN; KOTA SALATIGA; KOTA SEMARANG; KOTA SURAKARTA; KOTA TEGAL; KAB. KUDUS; KAB. MAGELANG; KAB. PATI; KAB. PEKALONGAN; KAB. PEMALANG; KAB. PURBALINGGA; KAB. PURWOREJO; KAB. REMBANG; KAB. SEMARANG; KAB. SRAGEN; KAB. SUKOHARJO; KAB. TEGAL; KAB. TEMANGGUNG; KAB. WONOGIRI; KAB. WONOSOBO
						Persentase pemenuhan listrik bagi rumah tangga miskin Wilayah Solo				%	1.59	1.495.500.000	1.59	1.495.500.000	1.59	1.447.830.000	Cabang Dinas ESDM Wilayah Solo	
			3.29.06.1.02			Penatausahaan Izin Operasi yang Fasilitas Instalasinya dalam Daerah Provinsi						135.000.000		135.000.000		135.000.000		
						Persentase pemenuhan keselamatan ketenagalistrika n (K2) Wilayah Solo				%	5.51	135.000.000	5.51	135.000.000	5.51	135.000.000	Cabang Dinas ESDM Wilayah Solo	
			3.29.06.1.02.02			Penyusunan Rekomendasi Perizinan dan Informasi Izin Operasi yang Fasilitas Instalasinya dalam Daerah Provinsi						60.000.000		60.000.000		60.000.000		
						Jumlah rekomendasi teknis izin ketenagalistrikan Wilayah Solo				Dokumen	40	60.000.000	40	60.000.000	40	60.000.000	SEKSI ENERGI	OPD Provinsi; KOTA SURAKARTA; KAB. SRAGEN; KAB. KARANGANYAR
			3.29.06.1.02.03			Pengendalian dan Pengawasan Pelaksanaan Perizinan Operasi yang Fasilitas Instalasinya dalam Daerah Provinsi						75.000.000		75.000.000		75.000.000		
						Jumlah pengawasan dan pengendalian usaha ketenagalistrikan di Wilayah Solo				Lokasi	51	75.000.000	51	75.000.000	51	75.000.000	SEKSI ENERGI	OPD Provinsi; KAB. SRAGEN; KOTA SURAKARTA; KAB. KARANGANYAR

Tujuan	Indikator Tujuan	Sasaran	Indikator Sasaran	Kode	Program	Indikator Program	Kegiatan	Indikator Kegiatan	Sub Kegiatan	Indikator Sub Kegiatan	Satuan	Capaian Kinerja Program dan Kerangka Pendanaan Tahun 2022						Unit Kerja Perangkat Daerah	Lokasi
												RKPD		APBD		P-RKPD			
												Target	Rp	Target	Rp	Target	Rp		
(1)	(2)	(3)	(4)	(5)	(6)	(7)	(8)	(9)	(10)	(11)	(12)	(13)	(14)	(15)	(16)	(17)	(18)	(19)	(20)
				3.29.06.1.06			Penganggaran untuk Kelompok Masyarakat Tidak Mampu, Pembangunan Sarana Penyediaan Tenaga Listrik Belum Berkembang, Daerah Terpencil dan Perdesaan						1.360.500.000		1.360.500.000		1.312.830.000		
							Persentase pemasangan sambungan listrik bagi rumah tangga miskin di Wilayah Solo				%	100	1.360.500.000	100	1.360.500.000	100	1.312.830.000	Cabang Dinas ESDM Wilayah Solo	
				3.29.06.1.06.01					Pengumpulan dan Pengolahan Data dan Informasi Penerima Manfaat dari Kelompok Masyarakat Tidak Mampu				30.000.000		30.000.000		30.000.000		
									Jumlah dokumen calon penerima bantuan sambungan listrik murah dan hemat di wilayah Solo		Dokumen	1	30.000.000	1	30.000.000	1	30.000.000	SEKSI ENERGI	OPD Provinsi; KAB. KARANGANYAR; KAB. SRAGEN; KOTA SURAKARTA
				3.29.06.1.06.03					Pengendalian dan Pengawasan Penganggaran untuk Kelompok Masyarakat Tidak Mampu				1.330.500.000		1.330.500.000		1.282.830.000		
									Jumlah Rumah Tangga Miskin Yang tersambung Listrik di Wilayah Solo		RT/KK	1000	1.330.500.000	1000	1.330.500.000	1075	1.282.830.000	SEKSI ENERGI	OPD Provinsi; KAB. SRAGEN; KOTA SURAKARTA; KAB. KARANGANYAR
							Persentase pemenuhan listrik bagi rumah tangga miskin Wilayah Kendeng Muria				%	2.06	1.112.650.000	2.06	1.112.650.000	2.26	1.155.021.000	Cabang Dinas ESDM Wilayah Kendeng Muria	
				3.29.06.1.02			Penatausahaan Izin Operasi yang Fasilitas Instalasinya dalam Daerah Provinsi						138.750.000		138.750.000		138.750.000		
							Persentase pemenuhan keselamatan ketenagalistrikan (K2) Wilayah Kendeng Muria				%	6.89	138.750.000	6.89	138.750.000	6.89	138.750.000	Cabang Dinas ESDM Wilayah Kendeng Muria	
				3.29.06.1.02.02			Penyusunan Rekomendasi Perizinan dan Informasi Izin Operasi yang Fasilitas Instalasinya dalam Daerah Provinsi						48.750.000		48.750.000		48.750.000		

Tujuan	Indikator Tujuan	Sasaran	Indikator Sasaran	Kode	Program	Indikator Program	Kegiatan	Indikator Kegiatan	Sub Kegiatan	Indikator Sub Kegiatan	Satuan	Capaian Kinerja Program dan Kerangka Pendanaan Tahun 2022						Unit Kerja Perangkat Daerah	Lokasi
												RKPD		APBD		P-RKPD			
												Target	Rp	Target	Rp	Target	Rp		
(1)	(2)	(3)	(4)	(5)	(6)	(7)	(8)	(9)	(10)	(11)	(12)	(13)	(14)	(15)	(16)	(17)	(18)	(19)	(20)
										Jumlah rekomendasi teknis izin ketenagalistrikan Wilayah Kendeng Muria	Dokumen	40	48.750.000	40	48.750.000	50	48.750.000	SEKSI ENERGI	OPD Provinsi; KAB. JEPARA; KAB. PATI; KAB. KUDUS
				3.29.06.1.02.03						Pengendalian dan Pengawasan Pelaksanaan Perizinan Operasi yang Fasilitas Instalasinya dalam Daerah Provinsi			90.000.000		90.000.000		90.000.000		
										Jumlah pengawasan dan pengendalian usaha ketenagalistrikan di Wilayah Kendeng Muria	Lokasi	50	90.000.000	50	90.000.000	55	90.000.000	SEKSI ENERGI	OPD Provinsi; KAB. JEPARA; KAB. KUDUS; KAB. PATI
				3.29.06.1.06						Penganggaran untuk Kelompok Masyarakat Tidak Mampu, Pembangunan Sarana Penyediaan Tenaga Listrik Belum Berkembang, Daerah Terpencil dan Perdesaan			973.900.000		973.900.000		1.016.271.000		
										Persentase pemasangan sambungan listrik bagi rumah tangga miskin di Wilayah Kendeng Muria	%	100	973.900.000	100	973.900.000	100	1.016.271.000	Cabang Dinas ESDM Wilayah Kendeng Muria	
				3.29.06.1.06.01						Pengumpulan dan Pengolahan Data dan Informasi Penerima Manfaat dari Kelompok Masyarakat Tidak Mampu			25.500.000		25.500.000		25.500.000		
										Jumlah dokumen calon penerima bantuan sambungan listrik murah dan hemat di wilayah Kendeng Muria	Dokumen	1	25.500.000	1	25.500.000	1	25.500.000	SEKSI ENERGI	OPD Provinsi; KAB. KUDUS; KAB. JEPARA; KAB. PATI
				3.29.06.1.06.03						Pengendalian dan Pengawasan Penganggaran untuk Kelompok Masyarakat Tidak Mampu			948.400.000		948.400.000		990.771.000		
										Jumlah Rumah Tangga Miskin Yang tersambung Listrik di Wilayah Kendeng Muria	RT/KK	850	948.400.000	850	948.400.000	925	990.771.000	SEKSI ENERGI	OPD Provinsi; KAB. JEPARA; KAB. KUDUS; KAB. PATI
										Persentase pemenuhan listrik bagi rumah tangga miskin Wilayah Serayu Utara	%	1.62	2.068.700.000	1.62	2.068.700.000	1.92	2.198.460.000	Cabang Dinas ESDM Wilayah Serayu Utara	
				3.29.06.1.02						Penatausahaan Izin Operasi yang Fasilitas Instalasinya dalam Daerah Provinsi			188.100.000		188.100.000		188.100.000		

Tujuan	Indikator Tujuan	Sasaran	Indikator Sasaran	Kode	Program	Indikator Program	Kegiatan	Indikator Kegiatan	Sub Kegiatan	Indikator Sub Kegiatan	Satuan	Capaian Kinerja Program dan Kerangka Pendanaan Tahun 2022						Unit Kerja Perangkat Daerah	Lokasi
												RKPD		APBD		P-RKPD			
												Target	Rp	Target	Rp	Target	Rp		
(1)	(2)	(3)	(4)	(5)	(6)	(7)	(8)	(9)	(10)	(11)	(12)	(13)	(14)	(15)	(16)	(17)	(18)	(19)	(20)
								Persentase pemenuhan keselamatan ketenagalistrikan (K2) Wilayah Serayu Utara			%	5.51	188.100.000	5.51	188.100.000	5.51	188.100.000	Cabang Dinas ESDM Wilayah Serayu Utara	
				3.29.06.1.02.02				Penyusunan Rekomendasi Perizinan dan Informasi Izin Operasi yang Fasilitas Instalasinya dalam Daerah Provinsi					73.100.000		73.100.000		61.820.000		
									Jumlah rekomendasi teknis izin ketenagalistrikan Wilayah Serayu Utara		Dokumen	45	73.100.000	45	73.100.000	45	61.820.000	SEKSI ENERGI	OPD Provinsi; KAB. BATANG; KOTA PEKALONGAN; KAB. PEKALONGAN
				3.29.06.1.02.03				Pengendalian dan Pengawasan Pelaksanaan Perizinan Operasi yang Fasilitas Instalasinya dalam Daerah Provinsi					115.000.000		115.000.000		126.280.000		
									Jumlah pengawasan dan pengendalian usaha ketenagalistrikan di Wilayah Serayu Utara		Lokasi	100	115.000.000	100	115.000.000	100	126.280.000	SEKSI ENERGI	OPD Provinsi; KAB. BATANG; KOTA PEKALONGAN; KAB. PEKALONGAN
				3.29.06.1.06				Penganggaran untuk Kelompok Masyarakat Tidak Mampu, Pembangunan Sarana Penyediaan Tenaga Listrik Belum Berkembang, Daerah Terpencil dan Perdesaan					1.880.600.000		1.880.600.000		2.010.360.000		
								Persentase pemasangan sambungan listrik bagi rumah tangga miskin di Wilayah Serayu Utara			%	100	1.880.600.000	100	1.880.600.000	100	2.010.360.000	Cabang Dinas ESDM Wilayah Serayu Utara	
				3.29.06.1.06.01				Pengumpulan dan Pengolahan Data dan Informasi Penerima Manfaat dari Kelompok Masyarakat Tidak Mampu					51.000.000		51.000.000		51.000.000		
									Jumlah dokumen calon penerima bantuan sambungan listrik murah dan hemat di wilayah Serayu Utara		Dokumen	1	51.000.000	1	51.000.000	1	51.000.000	SEKSI ENERGI	OPD Provinsi; KAB. BATANG; KOTA PEKALONGAN; KAB. PEKALONGAN
				3.29.06.1.06.03				Pengendalian dan Pengawasan Penganggaran untuk Kelompok Masyarakat Tidak Mampu					1.829.600.000		1.829.600.000		1.959.360.000		

Tujuan	Indikator Tujuan	Sasaran	Indikator Sasaran	Kode	Program	Indikator Program	Kegiatan	Indikator Kegiatan	Sub Kegiatan	Indikator Sub Kegiatan	Satuan	Capaian Kinerja Program dan Kerangka Pendanaan Tahun 2022						Unit Kerja Perangkat Daerah	Lokasi
												RKPD		APBD		P-RKPD			
												Target	Rp	Target	Rp	Target	Rp		
(1)	(2)	(3)	(4)	(5)	(6)	(7)	(8)	(9)	(10)	(11)	(12)	(13)	(14)	(15)	(16)	(17)	(18)	(19)	(20)
										Jumlah Rumah Tangga Miskin Yang tersambung Listrik di Wilayah Serayu Utara	RT/KK	1700	1.829.600.000	1700	1.829.600.000	1840	1.959.360.000	SEKSI ENERGI	OPD Provinsi; KAB. BATANG; KOTA PEKALONGAN; KAB. PEKALONGAN
						Persentase pemenuhan listrik bagi rumah tangga miskin Wilayah Serayu Selatan					%	3.39	1.672.000.000	3.39	1.672.000.000	3.39	1.553.912.000	Cabang Dinas ESDM Wilayah Serayu Selatan	
				3.29.06.1.02			Penatausahaan Izin Operasi yang Fasilitas Instalasinya dalam Daerah Provinsi						87.000.000		87.000.000		87.000.000		
								Persentase pemenuhan keselamatan ketenagalistrikan (K2) Wilayah Serayu Selatan			%	2.48	87.000.000	2.48	87.000.000	2.48	87.000.000	Cabang Dinas ESDM Wilayah Serayu Selatan	
				3.29.06.1.02.02			Penyusunan Rekomendasi Perizinan dan Informasi Izin Operasi yang Fasilitas Instalasinya dalam Daerah Provinsi						27.000.000		27.000.000		27.000.000		
								Jumlah rekomendasi teknis izin ketenagalistrikan Wilayah Serayu Selatan			Dokumen	18	27.000.000	18	27.000.000	18	27.000.000	SEKSI ENERGI	OPD Provinsi; KAB. KEBUMEN; KAB. PURWOREJO; KAB. WONOSOBO
				3.29.06.1.02.03			Pengendalian dan Pengawasan Pelaksanaan Perizinan Operasi yang Fasilitas Instalasinya dalam Daerah Provinsi						60.000.000		60.000.000		60.000.000		
								Jumlah pengawasan dan pengendalian usaha ketenagalistrikan di Wilayah Serayu Selatan			Lokasi	35	60.000.000	35	60.000.000	35	60.000.000	SEKSI ENERGI	OPD Provinsi; KAB. KEBUMEN; KAB. PURWOREJO; KAB. WONOSOBO
				3.29.06.1.06			Penganggaran untuk Kelompok Masyarakat Tidak Mampu, Pembangunan Sarana Penyediaan Tenaga Listrik Belum Berkembang, Daerah Terpencil dan Perdesaan						1.585.000.000		1.585.000.000		1.466.912.000		
								Persentase pemasangan sambungan listrik bagi rumah tangga miskin di Wilayah Serayu Selatan			%	100	1.585.000.000	100	1.585.000.000	100	1.466.912.000	Cabang Dinas ESDM Wilayah Serayu Selatan	

Tujuan	Indikator Tujuan	Sasaran	Indikator Sasaran	Kode	Program	Indikator Program	Kegiatan	Indikator Kegiatan	Sub Kegiatan	Indikator Sub Kegiatan	Satuan	Capaian Kinerja Program dan Kerangka Pendanaan Tahun 2022						Unit Kerja Perangkat Daerah	Lokasi
												RKPD		APBD		P-RKPD			
												Target	Rp	Target	Rp	Target	Rp		
(1)	(2)	(3)	(4)	(5)	(6)	(7)	(8)	(9)	(10)	(11)	(12)	(13)	(14)	(15)	(16)	(17)	(18)	(19)	(20)
				3.29.06.1.06.01					Pengumpulan dan Pengolahan Data dan Informasi Penerima Manfaat dari Kelompok Masyarakat Tidak Mampu				45.000.000		45.000.000		45.000.000		
									Jumlah dokumen calon penerima bantuan sambungan listrik murah dan hemat di wilayah Serayu Selatan		Dokumen	1	45.000.000	1	45.000.000	1	45.000.000	SEKSI ENERGI	OPD Provinsi; KAB. KEBUMEN; KAB. PURWOREJO; KAB. WONOSOBO
				3.29.06.1.06.03					Pengendalian dan Pengawasan Penganggaran untuk Kelompok Masyarakat Tidak Mampu				1.540.000.000		1.540.000.000		1.421.912.000		
									Jumlah Rumah Tangga Miskin Yang tersambung Listrik di Wilayah Serayu Selatan		RT/KK	1500	1.540.000.000	1500	1.540.000.000	1575	1.421.912.000	SEKSI ENERGI	OPD Provinsi; KAB. KEBUMEN; KAB. PURWOREJO; KAB. WONOSOBO
						Persentase pemenuhan listrik bagi rumah tangga miskin Wilayah Slamet Utara					%	3.66	1.805.000.000	3.66	1.805.000.000	4.02	1.755.209.000	Cabang Dinas ESDM Wilayah Slamet Utara	
				3.29.06.1.02			Penatausahaan Izin Operasi yang Fasilitas Instalasinya dalam Daerah Provinsi						100.000.000		100.000.000		100.000.000		
						Persentase pemenuhan keselamatan ketenagalistrikan (K2) Wilayah Slamet Utara					%	5.51	100.000.000	5.51	100.000.000	5.51	100.000.000	Cabang Dinas ESDM Wilayah Slamet Utara	
				3.29.06.1.02.02			Penyusunan Rekomendasi Perizinan dan Informasi Izin Operasi yang Fasilitas Instalasinya dalam Daerah Provinsi						50.000.000		50.000.000		50.000.000		
							Jumlah rekomendasi teknis izin ketenagalistrikan Wilayah Slamet Utara				Dokumen	40	50.000.000	40	50.000.000	40	50.000.000	SEKSI ENERGI	OPD Provinsi; KAB. BREBES; KAB. PEMALANG; KOTA TEGAL; KAB. TEGAL
				3.29.06.1.02.03			Pengendalian dan Pengawasan Pelaksanaan Perizinan Operasi yang Fasilitas Instalasinya dalam Daerah Provinsi						50.000.000		50.000.000		50.000.000		
							Jumlah pengawasan dan pengendalian usaha ketenagalistrikan di Wilayah Slamet Utara				Lokasi	40	50.000.000	40	50.000.000	40	50.000.000	SEKSI ENERGI	OPD Provinsi; KAB. BREBES; KAB. PEMALANG; KOTA TEGAL; KAB. TEGAL
				3.29.06.1.06		Penganggaran untuk Kelompok Masyarakat Tidak Mampu, Pembangunan Sarana Penyediaan Tenaga Listrik Belum Berkembang,							1.705.000.000		1.705.000.000		1.655.209.000		

							Daerah Terpencil dan Perdesaan											
								Persentase pemasangan sambungan listrik bagi rumah tangga miskin di Wilayah Slamet Utara		%	100	1.705.000.000	100	1.705.000.000	100	1.655.209.000	Cabang Dinas ESDM Wilayah Slamet Utara	
				3.29.06.1.06.01				Pengumpulan dan Pengolahan Data dan Informasi Penerima Manfaat dari Kelompok Masyarakat Tidak Mampu				48.000.000		48.000.000		48.000.000		
								Jumlah dokumen calon penerima bantuan sambungan listrik murah dan hemat di wilayah Slamet Utara	Dokumen	1	48.000.000	1	48.000.000	1	48.000.000	SEKSI ENERGI	OPD Provinsi; KAB. BREBES; KAB. PEMALANG; KOTA TEGAL; KAB. TEGAL	
				3.29.06.1.06.03				Pengendalian dan Pengawasan Penganggaran untuk Kelompok Masyarakat Tidak Mampu				1.657.000.000		1.657.000.000		1.607.209.000		
								Jumlah Rumah Tangga Miskin Yang tersambung Listrik di Wilayah Slamet Utara	RT/KK	1600	1.657.000.000	1600	1.657.000.000	1685	1.607.209.000	SEKSI ENERGI	OPD Provinsi; KAB. BREBES; KAB. PEMALANG; KOTA TEGAL; KAB. TEGAL	
								Persentase pemenuhan listrik bagi rumah tangga miskin Wilayah Ungaran Telomoyo		%	1.36	848.050.000	1.36	848.050.000	1.55	800.750.000	Cabang Dinas ESDM Wilayah Ungaran - Telomoyo	
				3.29.06.1.02				Penatausahaan Izin Operasi yang Fasilitas Instalasinya dalam Daerah Provinsi						215.000.000		215.000.000		
								Persentase pemenuhan keselamatan ketenagalistrikan (K2) Wilayah Ungaran Telomoyo		%	7.58	215.000.000	7.58	215.000.000	7.58	215.000.000	Cabang Dinas ESDM Wilayah Ungaran - Telomoyo	
				3.29.06.1.02.02				Penyusunan Rekomendasi Perizinan dan Informasi Izin Operasi yang Fasilitas Instalasinya dalam Daerah Provinsi						90.000.000		90.000.000		
								Jumlah rekomendasi teknis izin ketenagalistrikan Wilayah Ungaran Telomoyo	Dokumen	60	90.000.000	60	90.000.000	60	90.000.000	SEKSI ENERGI	OPD Provinsi; KAB. SEMARANG; KOTA SALATIGA; KAB. TEMANGGUNG	
				3.29.06.1.02.03				Pengendalian dan Pengawasan Pelaksanaan Perizinan Operasi yang Fasilitas Instalasinya dalam Daerah Provinsi						125.000.000		125.000.000		

Tujuan	Indikator Tujuan	Sasaran	Indikator Sasaran	Kode	Program	Indikator Program	Kegiatan	Indikator Kegiatan	Sub Kegiatan	Indikator Sub Kegiatan	Satuan	Capaian Kinerja Program dan Kerangka Pendanaan Tahun 2022						Unit Kerja Perangkat Daerah	Lokasi
												RKPD		APBD		P-RKPD			
												Target	Rp	Target	Rp	Target	Rp		
(1)	(2)	(3)	(4)	(5)	(6)	(7)	(8)	(9)	(10)	(11)	(12)	(13)	(14)	(15)	(16)	(17)	(18)	(19)	(20)
										Jumlah pengawasan dan pengendalian usaha ketenagalistrikan di Wilayah Ungaran Telomoyo	Lokasi	100	125.000.000	100	125.000.000	100	125.000.000	SEKSI ENERGI	OPD Provinsi; KOTA SALATIGA; KAB. SEMARANG; KAB. TEMANGGUNG
				3.29.06.1.06			Penganggaran untuk Kelompok Masyarakat Tidak Mampu, Pembangunan Sarana Penyediaan Tenaga Listrik Belum Berkembang, Daerah Terpencil dan Perdesaan						633.050.000		633.050.000		585.750.000		
								Persentase pemasangan sambungan listrik bagi rumah tangga miskin di Wilayah Ungaran Telomoyo			%	100	633.050.000	100	633.050.000	100	585.750.000	Cabang Dinas ESDM Wilayah Ungaran - Telomoyo	
				3.29.06.1.06.01						Pengumpulan dan Pengolahan Data dan Informasi Penerima Manfaat dari Kelompok Masyarakat Tidak Mampu			16.500.000		16.500.000		16.300.000		
										Jumlah dokumen calon penerima bantuan sambungan listrik murah dan hemat di wilayah Ungaran Telomoyo	Dokumen	1	16.500.000	1	16.500.000	1	16.300.000	SEKSI ENERGI	OPD Provinsi; KAB. SEMARANG; KOTA SALATIGA; KAB. TEMANGGUNG
				3.29.06.1.06.03						Pengendalian dan Pengawasan Penganggaran untuk Kelompok Masyarakat Tidak Mampu			616.550.000		616.550.000		569.450.000		
										Jumlah Rumah Tangga Miskin Yang tersambung Listrik di Wilayah Ungaran Telomoyo	RT/KK	550	616.550.000	550	616.550.000	550	569.450.000	SEKSI ENERGI	OPD Provinsi; KAB. SEMARANG; KOTA SALATIGA; KAB. TEMANGGUNG
								Persentase pemenuhan listrik bagi rumah tangga miskin Wilayah Kendeng Selatan			%	3.86	2.097.450.000	3.86	2.097.450.000	3.86	2.062.065.000	Cabang Dinas ESDM Wilayah Kendeng Selatan	
				3.29.06.1.02						Penatausahaan Izin Operasi yang Fasilitas Instalasinya dalam Daerah Provinsi			147.450.000		147.450.000		137.465.000		
								Persentase pemenuhan keselamatan ketenagalistrikan (K2) Wilayah Kendeng Selatan			%	2.76	147.450.000	2.76	147.450.000	2.76	137.465.000	Cabang Dinas ESDM Wilayah Kendeng Selatan	

Tujuan	Indikator Tujuan	Sasaran	Indikator Sasaran	Kode	Program	Indikator Program	Kegiatan	Indikator Kegiatan	Sub Kegiatan	Indikator Sub Kegiatan	Satuan	Capaian Kinerja Program dan Kerangka Pendanaan Tahun 2022						Unit Kerja Perangkat Daerah	Lokasi
												RKPD		APBD		P-RKPD			
												Target	Rp	Target	Rp	Target	Rp		
(1)	(2)	(3)	(4)	(5)	(6)	(7)	(8)	(9)	(10)	(11)	(12)	(13)	(14)	(15)	(16)	(17)	(18)	(19)	(20)
				3.29.06.1.02.02					Penyusunan Rekomendasi Perizinan dan Informasi Izin Operasi yang Fasilitas Instalasinya dalam Daerah Provinsi				50.000.000	50.000.000		44.015.000			
									Jumlah rekomendasi teknis izin ketenagalistrikan Wilayah Kendeng Selatan		Dokumen	20	50.000.000	20	50.000.000	20	44.015.000	SEKSI ENERGI	OPD Provinsi; KAB. BLORA; KAB. GROBOGAN; KAB. REMBANG
				3.29.06.1.02.03					Pengendalian dan Pengawasan Pelaksanaan Perizinan Operasi yang Fasilitas Instalasinya dalam Daerah Provinsi				97.450.000	97.450.000		93.450.000			
									Jumlah pengawasan dan pengendalian usaha ketenagalistrikan di Wilayah Kendeng Selatan		Lokasi	65	97.450.000	65	97.450.000	65	93.450.000	SEKSI ENERGI	OPD Provinsi; KAB. BLORA; KAB. GROBOGAN; KAB. REMBANG
				3.29.06.1.06					Penganggaran untuk Kelompok Masyarakat Tidak Mampu, Pembangunan Sarana Penyediaan Tenaga Listrik Belum Berkembang, Daerah Terpencil dan Perdesaan				1.950.000.000	1.950.000.000		1.924.600.000			
									Persentase pemasangan sambungan listrik bagi rumah tangga miskin di Wilayah Kendeng Selatan		%	100	1.950.000.000	100	1.950.000.000	100	1.924.600.000	Cabang Dinas ESDM Wilayah Kendeng Selatan	
				3.29.06.1.06.01					Pengumpulan dan Pengolahan Data dan Informasi Penerima Manfaat dari Kelompok Masyarakat Tidak Mampu				48.000.000	48.000.000		48.000.000			
									Jumlah dokumen calon penerima bantuan sambungan listrik murah dan hemat di wilayah Kendeng Selatan		Dokumen	1	48.000.000	1	48.000.000	1	48.000.000	SEKSI ENERGI	OPD Provinsi; KAB. BLORA; KAB. REMBANG; KAB. GROBOGAN
				3.29.06.1.06.03					Pengendalian dan Pengawasan Penganggaran untuk Kelompok Masyarakat Tidak Mampu				1.902.000.000	1.902.000.000		1.876.600.000			
									Jumlah Rumah Tangga Miskin Yang tersambung Listrik di Wilayah Kendeng Selatan		RT/KK	1600	1.902.000.000	1600	1.902.000.000	1675	1.876.600.000	SEKSI ENERGI	OPD Provinsi; KAB. BLORA; KAB. REMBANG; KAB. GROBOGAN

Tujuan	Indikator Tujuan	Sasaran	Indikator Sasaran	Kode	Program	Indikator Program	Kegiatan	Indikator Kegiatan	Sub Kegiatan	Indikator Sub Kegiatan	Satuan	Capaian Kinerja Program dan Kerangka Pendanaan Tahun 2022						Unit Kerja Perangkat Daerah	Lokasi
												RKPD		APBD		P-RKPD			
												Target	Rp	Target	Rp	Target	Rp		
(1)	(2)	(3)	(4)	(5)	(6)	(7)	(8)	(9)	(10)	(11)	(12)	(13)	(14)	(15)	(16)	(17)	(18)	(19)	(20)
						Persentase pemenuhan listrik bagi rumah tangga miskin Wilayah Sewu Lawu					%	1.51	1.629.800.000	1.51	1.629.800.000	1.75	1.436.062.000	Cabang Dinas ESDM Wilayah Sewu Lawu	
				3.29.06.1.02			Penatausahaan Izin Operasi yang Fasilitas Instalasinya dalam Daerah Provinsi						130.000.000		130.000.000		116.480.000		
							Persentase pemenuhan keselamatan ketenagalistrikan (K2) Wilayah Sewu Lawu				%	4.13	130.000.000	4.13	130.000.000	4.13	116.480.000	Cabang Dinas ESDM Wilayah Sewu Lawu	
				3.29.06.1.02.02				Penyusunan Rekomendasi Perizinan dan Informasi Izin Operasi yang Fasilitas Instalasinya dalam Daerah Provinsi					60.000.000		60.000.000		53.620.000		
								Jumlah rekomendasi teknis izin ketenagalistrikan Wilayah Sewu Lawu		Dokumen	35	60.000.000	35	60.000.000	35	53.620.000	SEKSI ENERGI	OPD Provinsi; KAB. WONOGIRI; KAB. SUKOHARJO	
				3.29.06.1.02.03				Pengendalian dan Pengawasan Pelaksanaan Perizinan Operasi yang Fasilitas Instalasinya dalam Daerah Provinsi					70.000.000		70.000.000		62.860.000		
								Jumlah pengawasan dan pengendalian usaha ketenagalistrikan di Wilayah Sewu Lawu		Lokasi	35	70.000.000	35	70.000.000	35	62.860.000	SEKSI ENERGI	OPD Provinsi; KAB. WONOGIRI; KAB. SUKOHARJO	
				3.29.06.1.06			Penganggaran untuk Kelompok Masyarakat Tidak Mampu, Pembangunan Sarana Penyediaan Tenaga Listrik Belum Berkembang, Daerah Terpencil dan Perdesaan						1.499.800.000		1.499.800.000		1.319.582.000		
							Persentase pemasangan sambungan listrik bagi rumah tangga miskin di Wilayah Sewu Lawu				%	100	1.499.800.000	100	1.499.800.000	100	1.319.582.000	Cabang Dinas ESDM Wilayah Sewu Lawu	
				3.29.06.1.06.01				Pengumpulan dan Pengolahan Data dan Informasi Penerima Manfaat dari Kelompok Masyarakat Tidak Mampu					30.000.000		30.000.000		30.000.000		

Tujuan	Indikator Tujuan	Sasaran	Indikator Sasaran	Kode	Program	Indikator Program	Kegiatan	Indikator Kegiatan	Sub Kegiatan	Indikator Sub Kegiatan	Satuan	Capaian Kinerja Program dan Kerangka Pendanaan Tahun 2022						Unit Kerja Perangkat Daerah	Lokasi
												RKPD		APBD		P-RKPD			
												Target	Rp	Target	Rp	Target	Rp		
(1)	(2)	(3)	(4)	(5)	(6)	(7)	(8)	(9)	(10)	(11)	(12)	(13)	(14)	(15)	(16)	(17)	(18)	(19)	(20)
										Jumlah dokumen calon penerima bantuan sambungan listrik murah dan hemat di wilayah Sewu Lawu	Dokumen	1	30.000.000	1	30.000.000	1	30.000.000	SEKSI ENERGI	OPD Provinsi; KAB. WONOGIRI; KAB. SUKOHARJO
				3.29.06.1.06.03					Pengendalian dan Pengawasan Penganggaran untuk Kelompok Masyarakat Tidak Mampu				1.469.800.000		1.469.800.000		1.289.582.000		
									Jumlah Rumah Tangga Miskin Yang tersambung Listrik di Wilayah Sewu Lawu	RT/KK	1000	1.469.800.000	1000	1.469.800.000	1000	1.289.582.000	SEKSI ENERGI	OPD Provinsi; KAB. WONOGIRI; KAB. SUKOHARJO	
						Persentase pemenuhan listrik bagi rumah tangga miskin Wilayah Slamet Selatan					%	4.02	2.525.000.000	4.02	2.525.000.000	4.02	2.040.250.000	Cabang Dinas ESDM Wilayah Slamet Selatan	
				3.29.06.1.02			Penatausahaan Izin Operasi yang Fasilitas Instalasinya dalam Daerah Provinsi						175.000.000		175.000.000		175.000.000		
						Persentase pemenuhan keselamatan ketenagalistrikan (K2) Wilayah Slamet Selatan					%	4.13	175.000.000	4.13	175.000.000	4.13	175.000.000	Cabang Dinas ESDM Wilayah Slamet Selatan	
				3.29.06.1.02.02			Penyusunan Rekomendasi Perizinan dan Informasi Izin Operasi yang Fasilitas Instalasinya dalam Daerah Provinsi						75.000.000		75.000.000		75.000.000		
									Jumlah rekomendasi teknis izin ketenagalistrikan Wilayah Slamet Selatan	Dokumen	50	75.000.000	50	75.000.000	50	75.000.000	SEKSI ENERGI	OPD Provinsi; KAB. BANYUMAS; KAB. CILACAP	
				3.29.06.1.02.03			Pengendalian dan Pengawasan Pelaksanaan Perizinan Operasi yang Fasilitas Instalasinya dalam Daerah Provinsi						100.000.000		100.000.000		100.000.000		
									Jumlah pengawasan dan pengendalian usaha ketenagalistrikan di Wilayah Slamet Selatan	Lokasi	60	100.000.000	60	100.000.000	60	100.000.000	SEKSI ENERGI	OPD Provinsi; KAB. BANYUMAS; KAB. CILACAP	
				3.29.06.1.06		Penganggaran untuk Kelompok Masyarakat Tidak Mampu, Pembangunan Sarana Penyediaan Tenaga Listrik Belum Berkembang, Daerah Terpencil dan Perdesaan							2.350.000.000		2.350.000.000		1.865.250.000		

Tujuan	Indikator Tujuan	Sasaran	Indikator Sasaran	Kode	Program	Indikator Program	Kegiatan	Indikator Kegiatan	Sub Kegiatan	Indikator Sub Kegiatan	Satuan	Capaian Kinerja Program dan Kerangka Pendanaan Tahun 2022						Unit Kerja Perangkat Daerah	Lokasi
												RKPD		APBD		P-RKPD			
												Target	Rp	Target	Rp	Target	Rp		
(1)	(2)	(3)	(4)	(5)	(6)	(7)	(8)	(9)	(10)	(11)	(12)	(13)	(14)	(15)	(16)	(17)	(18)	(19)	(20)
								Persentase pemasangan sambungan listrik bagi rumah tangga miskin di Wilayah Slamet Selatan			%	100	2.350.000.000	100	2.350.000.000	100	1.865.250.000	Cabang Dinas ESDM Wilayah Slamet Selatan	
				3.29.06.1.06.01				Pengumpulan dan Pengolahan Data dan Informasi Penerima Manfaat dari Kelompok Masyarakat Tidak Mampu					60.000.000		60.000.000		100.000.000		
									Jumlah dokumen calon penerima bantuan sambungan listrik murah dan hemat di wilayah Slamet Selatan		Dokumen	1	60.000.000	1	60.000.000	1	100.000.000	SEKSI ENERGI	OPD Provinsi; KAB. BANYUMAS; KAB. CILACAP
				3.29.06.1.06.03				Pengendalian dan Pengawasan Penganggaran untuk Kelompok Masyarakat Tidak Mampu					2.290.000.000		2.290.000.000		1.765.250.000		
									Jumlah Rumah Tangga Miskin Yang tersambung Listrik di Wilayah Slamet Selatan		RT/KK	2000	2.290.000.000	2000	2.290.000.000	2000	1.765.250.000	SEKSI ENERGI	OPD Provinsi; KAB. BANYUMAS; KAB. CILACAP
								Persentase pemenuhan listrik bagi rumah tangga miskin Wilayah Semarang Demak			%	1.45	993.000.000	1.45	993.000.000	1.45	1.029.380.000	Cabang Dinas ESDM Wilayah Semarang - Demak	
				3.29.06.1.02				Penatausahaan Izin Operasi yang Fasilitas Instalasinya dalam Daerah Provinsi					190.000.000		190.000.000		190.000.000		
								Persentase pemenuhan keselamatan ketenagalistrikan (K2) Wilayah Semarang Demak			%	9.65	190.000.000	9.65	190.000.000	9.65	190.000.000	Cabang Dinas ESDM Wilayah Semarang - Demak	
				3.29.06.1.02.02				Penyusunan Rekomendasi Perizinan dan Informasi Izin Operasi yang Fasilitas Instalasinya dalam Daerah Provinsi					100.000.000		100.000.000		100.000.000		
									Jumlah rekomendasi teknis izin ketenagalistrikan Wilayah Semarang Demak		Dokumen	80	100.000.000	80	100.000.000	80	100.000.000	SEKSI ENERGI	OPD Provinsi; KAB. DEMAK; KOTA SEMARANG; KAB. KENDAL
				3.29.06.1.02.03				Pengendalian dan Pengawasan Pelaksanaan Perizinan Operasi yang Fasilitas Instalasinya dalam Daerah Provinsi					90.000.000		90.000.000		90.000.000		

Tujuan	Indikator Tujuan	Sasaran	Indikator Sasaran	Kode	Program	Indikator Program	Kegiatan	Indikator Kegiatan	Sub Kegiatan	Indikator Sub Kegiatan	Satuan	Capaian Kinerja Program dan Kerangka Pendanaan Tahun 2022						Unit Kerja Perangkat Daerah	Lokasi
												RKPD		APBD		P-RKPD			
												Target	Rp	Target	Rp	Target	Rp		
(1)	(2)	(3)	(4)	(5)	(6)	(7)	(8)	(9)	(10)	(11)	(12)	(13)	(14)	(15)	(16)	(17)	(18)	(19)	(20)
										Jumlah pengawasan dan pengendalian usaha ketenagalistrikan di Wilayah Semarang Demak	Lokasi	60	90.000.000	60	90.000.000	61	90.000.000	SEKSI ENERGI	OPD Provinsi; KAB. DEMAK; KOTA SEMARANG; KAB. KENDAL
				3.29.06.1.06			Penganggaran untuk Kelompok Masyarakat Tidak Mampu, Pembangunan Sarana Penyediaan Tenaga Listrik Belum Berkembang, Daerah Terpencil dan Perdesaan						803.000.000		803.000.000		839.380.000		
								Persentase pemasangan sambungan listrik bagi rumah tangga miskin di Wilayah Semarang Demak			%	100	803.000.000	100	803.000.000	100	839.380.000	Cabang Dinas ESDM Wilayah Semarang - Demak	
				3.29.06.1.06.01						Pengumpulan dan Pengolahan Data dan Informasi Penerima Manfaat dari Kelompok Masyarakat Tidak Mampu			18.000.000		18.000.000		18.000.000		
										Jumlah dokumen calon penerima bantuan sambungan listrik murah dan hemat di wilayah Semarang Demak	Dokumen	1	18.000.000	1	18.000.000	1	18.000.000	SEKSI ENERGI	OPD Provinsi; KAB. DEMAK; KAB. KENDAL; KOTA SEMARANG
				3.29.06.1.06.03						Pengendalian dan Pengawasan Penganggaran untuk Kelompok Masyarakat Tidak Mampu			785.000.000		785.000.000		821.380.000		
										Jumlah Rumah Tangga Miskin Yang tersambung Listrik di Wilayah Semarang Demak	RT/KK	600	785.000.000	600	785.000.000	775	821.380.000	SEKSI ENERGI	OPD Provinsi; KAB. DEMAK; KAB. KENDAL; KOTA SEMARANG
								Persentase pemenuhan listrik bagi rumah tangga miskin Wilayah Merapi			%	2.98	1.679.235.000	2.98	1.679.235.000	2.98	1.650.999.000	Cabang Dinas ESDM Wilayah Merapi	
				3.29.06.1.02			Penatausahaan Izin Operasi yang Fasilitas Instalasinya dalam Daerah Provinsi						159.235.000		159.235.000		159.235.000		
								Persentase pemenuhan keselamatan ketenagalistrikan (K2) Wilayah Merapi			%	6.2	159.235.000	6.2	159.235.000	6.2	159.235.000	Cabang Dinas ESDM Wilayah Merapi	
				3.29.06.1.02.02						Penyusunan Rekomendasi Perizinan dan Informasi Izin Operasi yang Fasilitas Instalasinya dalam Daerah Provinsi			82.615.000		82.615.000		82.615.000		

Tujuan	Indikator Tujuan	Sasaran	Indikator Sasaran	Kode	Program	Indikator Program	Kegiatan	Indikator Kegiatan	Sub Kegiatan	Indikator Sub Kegiatan	Satuan	Capaian Kinerja Program dan Kerangka Pendanaan Tahun 2022						Unit Kerja Perangkat Daerah	Lokasi
												RKPD		APBD		P-RKPD			
												Target	Rp	Target	Rp	Target	Rp		
(1)	(2)	(3)	(4)	(5)	(6)	(7)	(8)	(9)	(10)	(11)	(12)	(13)	(14)	(15)	(16)	(17)	(18)	(19)	(20)
										Jumlah rekomendasi teknis izin ketenagalistrikan Wilayah Merapi	Dokumen	50	82.615.000	50	82.615.000	50	82.615.000	SEKSI ENERGI	OPD Provinsi; KAB. BOYOLALI; KAB. KLATEN; KOTA MAGELANG; KAB. MAGELANG
				3.29.06.1.02.03						Pengendalian dan Pengawasan Pelaksanaan Perizinan Operasi yang Fasilitas Instalasinya dalam Daerah Provinsi			76.620.000		76.620.000		76.620.000		
										Jumlah pengawasan dan pengendalian usaha ketenagalistrikan di Wilayah Merapi	Lokasi	50	76.620.000	50	76.620.000	50	76.620.000	SEKSI ENERGI	OPD Provinsi; KAB. BOYOLALI; KAB. KLATEN; KOTA MAGELANG; KAB. MAGELANG
				3.29.06.1.06						Penganggaran untuk Kelompok Masyarakat Tidak Mampu, Pembangunan Sarana Penyediaan Tenaga Listrik Belum Berkembang, Daerah Terpencil dan Perdesaan			1.520.000.000		1.520.000.000		1.491.764.000		
										Persentase pemasangan sambungan listrik bagi rumah tangga miskin di Wilayah Merapi	%	100	1.520.000.000	100	1.520.000.000	100	1.491.764.000	Cabang Dinas ESDM Wilayah Merapi	
				3.29.06.1.06.01						Pengumpulan dan Pengolahan Data dan Informasi Penerima Manfaat dari Kelompok Masyarakat Tidak Mampu			50.640.000		50.640.000		50.640.000		
										Jumlah dokumen calon penerima bantuan sambungan listrik murah dan hemat di wilayah Merapi	Dokumen	1	50.640.000	1	50.640.000	1	50.640.000	SEKSI ENERGI	OPD Provinsi; KAB. BOYOLALI; KAB. KLATEN; KOTA MAGELANG; KAB. MAGELANG
				3.29.06.1.06.03						Pengendalian dan Pengawasan Penganggaran untuk Kelompok Masyarakat Tidak Mampu			1.469.360.000		1.469.360.000		1.441.124.000		
										Jumlah Rumah Tangga Miskin Yang tersambung Listrik di Wilayah Merapi	RT/KK	1500	1.469.360.000	1500	1.469.360.000	1600	1.441.124.000	SEKSI ENERGI	OPD Provinsi; KAB. BOYOLALI; KAB. KLATEN; KOTA MAGELANG; KAB. MAGELANG
										Persentase pemenuhan listrik bagi rumah tangga miskin Wilayah Serayu Tengah	%	2.21	1.296.000.000	2.21	1.296.000.000	2.21	1.308.973.000	Cabang Dinas ESDM Wilayah Serayu Tengah	
				3.29.06.1.02						Penatausahaan Izin Operasi yang Fasilitas Instalasinya dalam Daerah Provinsi			105.000.000		105.000.000		105.000.000		

Tujuan	Indikator Tujuan	Sasaran	Indikator Sasaran	Kode	Program	Indikator Program	Kegiatan	Indikator Kegiatan	Sub Kegiatan	Indikator Sub Kegiatan	Satuan	Capaian Kinerja Program dan Kerangka Pendanaan Tahun 2022						Unit Kerja Perangkat Daerah	Lokasi
												RKPD		APBD		P-RKPD			
												Target	Rp	Target	Rp	Target	Rp		
(1)	(2)	(3)	(4)	(5)	(6)	(7)	(8)	(9)	(10)	(11)	(12)	(13)	(14)	(15)	(16)	(17)	(18)	(19)	(20)
								Persentase pemenuhan keselamatan ketenagalistrikan (K2) Wilayah Serayu Tengah			%	2.76	105.000.000	2.76	105.000.000	2.76	105.000.000	Cabang Dinas ESDM Wilayah Serayu Tengah	
				3.29.06.1.02.02				Penyusunan Rekomendasi Perizinan dan Informasi Izin Operasi yang Fasilitas Instalasinya dalam Daerah Provinsi					30.000.000		30.000.000		30.000.000		
									Jumlah rekomendasi teknis izin ketenagalistrikan Wilayah Serayu Tengah		Dokumen	20	30.000.000	20	30.000.000	20	30.000.000	SEKSI ENERGI	OPD Provinsi; KAB. BANJARNEGARA; KAB. PURBALINGGA
				3.29.06.1.02.03				Pengendalian dan Pengawasan Pelaksanaan Perizinan Operasi yang Fasilitas Instalasinya dalam Daerah Provinsi					75.000.000		75.000.000		75.000.000		
									Jumlah pengawasan dan pengendalian usaha ketenagalistrikan di Wilayah Serayu Tengah		Lokasi	50	75.000.000	50	75.000.000	50	75.000.000	SEKSI ENERGI	OPD Provinsi; KAB. BANJARNEGARA; KAB. PURBALINGGA
				3.29.06.1.06				Penganggaran untuk Kelompok Masyarakat Tidak Mampu, Pembangunan Sarana Penyediaan Tenaga Listrik Belum Berkembang, Daerah Terpencil dan Perdesaan					1.191.000.000		1.191.000.000		1.203.973.000		
								Persentase pemasangan sambungan listrik bagi rumah tangga miskin di Wilayah Serayu Tengah			%	100	1.191.000.000	100	1.191.000.000	100	1.203.973.000	Cabang Dinas ESDM Wilayah Serayu Tengah	
				3.29.06.1.06.01				Pengumpulan dan Pengolahan Data dan Informasi Penerima Manfaat dari Kelompok Masyarakat Tidak Mampu					33.000.000		33.000.000		33.000.000		
									Jumlah dokumen calon penerima bantuan sambungan listrik murah dan hemat di wilayah Serayu Tengah		Dokumen	1	33.000.000	1	33.000.000	1	33.000.000	SEKSI ENERGI	OPD Provinsi; KAB. BANJARNEGARA; KAB. PURBALINGGA
				3.29.06.1.06.03				Pengendalian dan Pengawasan Penganggaran untuk Kelompok Masyarakat Tidak Mampu					1.158.000.000		1.158.000.000		1.170.973.000		

Tujuan	Indikator Tujuan	Sasaran	Indikator Sasaran	Kode	Program	Indikator Program	Kegiatan	Indikator Kegiatan	Sub Kegiatan	Indikator Sub Kegiatan	Satuan	Capaian Kinerja Program dan Kerangka Pendanaan Tahun 2022						Unit Kerja Perangkat Daerah	Lokasi
												RKPD		APBD		P-RKPD			
												Target	Rp	Target	Rp	Target	Rp		
(1)	(2)	(3)	(4)	(5)	(6)	(7)	(8)	(9)	(10)	(11)	(12)	(13)	(14)	(15)	(16)	(17)	(18)	(19)	(20)
										Jumlah Rumah Tangga Miskin Yang tersambung Listrik di Wilayah Serayu Tengah	RT/KK	1100	1.158.000.000	1100	1.158.000.000	1322	1.170.973.000	SEKSI ENERGI	OPD Provinsi; KAB. BANJARNEGARA; KAB. PURBALINGGA
		Meningkatkan pemanfaatan sumber energi baru terbarukan yang berkelanjutan dalam Bauran Energi											12.181.982.000		12.181.982.000		12.229.085.000	Dinas Energi dan Sumber Daya Mineral	
			Persentase pemanfaatan energi baru terbarukan dalam bauran energi								%	14.85	12.181.982.000	14.85	12.181.982.000	14.85	12.229.085.000	Dinas Energi dan Sumber Daya Mineral	
				3.29.05	PROGRAM PENGELOLAAN ENERGI TERBARUKAN								12.181.982.000		12.181.982.000		12.229.085.000		
						Penurunan emisi gas rumah kaca sektor energi					tCO2e	29144	4.319.027.000	29144	4.319.027.000	103940.42	4.070.266.000	Bidang Energi Baru Terbarukan	
				3.29.05.1.04		Pelaksanaan Konservasi Energi di Wilayah Provinsi							4.319.027.000		4.319.027.000		4.070.266.000		
							Energi yang dihasilkan dari pembangunan infrastruktur EBT				SBM	3369	4.319.027.000	3369	4.319.027.000	3369	4.070.266.000	Bidang Energi Baru Terbarukan	
				3.29.05.1.04.01		Perumusan dan Penetapan Kebijakan Strategi dan Program Konservasi Energi							297.540.000		297.540.000		458.714.000		
							Persentase desa yang melaksanakan Konservasi Energi				%	21	250.000.000	21	250.000.000	27.44	260.800.000		OPD Provinsi; KAB. BANJARNEGARA; KAB. BANYUMAS; KAB. BATANG; KAB. BLORA; KAB. BOYOLALI; KAB. BREBES; KAB. CILACAP; KAB. DEMAK; KAB. GROBOGAN; KAB. JEPARA; KAB. KARANGANYAR; KAB. KEBUMEN; KAB. KENDAL; KAB. KLATEN; KOTA MAGELANG; KOTA PEKALONGAN; KOTA SALATIGA; KOTA SEMARANG; KOTA SURAKARTA; KOTA TEGAL; KAB. KUDUS; KAB. MAGELANG; KAB. PATI; KAB. PEKALONGAN; KAB. PEMALANG; KAB. PURBALINGGA; KAB. PURWOREJO; KAB. REMBANG; KAB. SRAGEN; KAB. SUKOHARJO; KAB. TEGAL; KAB. TEMANGGUNG; KAB. WONOGIRI; KAB. WONOSOBO

Tujuan	Indikator Tujuan	Sasaran	Indikator Sasaran	Kode	Program	Indikator Program	Kegiatan	Indikator Kegiatan	Sub Kegiatan	Indikator Sub Kegiatan	Satuan	Capaian Kinerja Program dan Kerangka Pendanaan Tahun 2022						Unit Kerja Perangkat Daerah	Lokasi
												RKPD		APBD		P-RKPD			
												Target	Rp	Target	Rp	Target	Rp		
(1)	(2)	(3)	(4)	(5)	(6)	(7)	(8)	(9)	(10)	(11)	(12)	(13)	(14)	(15)	(16)	(17)	(18)	(19)	(20)
										Rekonsiliasi perhitungan volume PBBKB dan Kuota BBM bersubsidi	Kali	2	47.540.000	2	47.540.000	2	197.914.000		OPD Provinsi; KAB. BANJARNEGARA; KAB. BANYUMAS; KAB. BATANG; KAB. BLORA; KAB. BOYOLALI; KAB. BREBES; KAB. CILACAP; KAB. DEMAK; KAB. GROBOGAN; KAB. JEPARA; KAB. KARANGANYAR; KAB. KEBUMEN; KAB. KENDAL; KAB. KLATEN; KOTA MAGELANG; KOTA PEKALONGAN; KOTA SALATIGA; KOTA SEMARANG; KOTA SURAKARTA; KOTA TEGAL; KAB. KUDUS; KAB. MAGELANG; KAB. PATI; KAB. PEKALONGAN; KAB. PEMALANG; KAB. PURBALINGGA; KAB. PURWOREJO; KAB. REMBANG; KAB. SEMARANG; KAB. SRAGEN; KAB. SUKOHARJO; KAB. TEGAL; KAB. TEMANGGUNG; KAB. WONOGIRI; KAB. WONOSOBO
				3.29.05.1.04.04					Pengalokasian Anggaran untuk Program Konservasi Energi				4.021.487.000		4.021.487.000		3.611.552.000		
										Jumlah pembangunan infrastruktur EBT	Unit	14	4.021.487.000	14	4.021.487.000	14	3.611.552.000		OPD Provinsi; KAB. BANJARNEGARA; KAB. BANYUMAS; KAB. BATANG; KAB. BLORA; KAB. BOYOLALI; KAB. BREBES; KAB. CILACAP; KAB. DEMAK; KAB. GROBOGAN; KAB. JEPARA; KAB. KARANGANYAR; KAB. KEBUMEN; KAB. KENDAL; KAB. KLATEN; KOTA MAGELANG; KOTA PEKALONGAN; KOTA SALATIGA; KOTA SEMARANG; KOTA SURAKARTA; KOTA TEGAL; KAB. KUDUS; KAB. MAGELANG; KAB. PATI; KAB. PEMALANG; KAB. PURBALINGGA; KAB. PURWOREJO; KAB. REMBANG; KAB. SEMARANG; KAB. SRAGEN; KAB. SUKOHARJO; KAB. TEGAL; KAB. TEGAL; KAB. TEMANGGUNG; KAB. WONOGIRI; KAB. WONOSOBO
						Penurunan emisi gas rumah kaca sektor energi wilayah Solo					tCO2e	293.19	824.000.000	293.19	824.000.000	316.38	949.244.000	Cabang Dinas ESDM Wilayah Solo	
				3.29.05.1.04						Pelaksanaan Konservasi Energi di Wilayah Provinsi			824.000.000		824.000.000		949.244.000		
										Energi yang dihasilkan dari pembangunan infrastruktur EBT Wilayah Solo	SBM	208	824.000.000	208	824.000.000	208	949.244.000	Cabang Dinas ESDM Wilayah Solo	
				3.29.05.1.04.04						Pengalokasian Anggaran untuk Program Konservasi Energi			824.000.000		824.000.000		949.244.000		
										Jumlah pembangunan infrastruktur EBT di Wilayah Solo	Unit	14	824.000.000	12	824.000.000	16	949.244.000	SEKSI ENERGI	OPD Provinsi; KOTA SURAKARTA; KAB. SRAGEN; KAB. KARANGANYAR
						Penurunan emisi gas rumah kaca sektor energi wilayah Kendeng Muria					tCO2e	503.78	514.820.000	503.78	514.820.000	1317.38	507.933.000	Cabang Dinas ESDM Wilayah Kendeng Muria	
				3.29.05.1.04						Pelaksanaan Konservasi Energi di Wilayah Provinsi			514.820.000		514.820.000		507.933.000		

Tujuan	Indikator Tujuan	Sasaran	Indikator Sasaran	Kode	Program	Indikator Program	Kegiatan	Indikator Kegiatan	Sub Kegiatan	Indikator Sub Kegiatan	Satuan	Capaian Kinerja Program dan Kerangka Pendanaan Tahun 2022						Unit Kerja Perangkat Daerah	Lokasi
												RKPD		APBD		P-RKPD			
												Target	Rp	Target	Rp	Target	Rp		
(1)	(2)	(3)	(4)	(5)	(6)	(7)	(8)	(9)	(10)	(11)	(12)	(13)	(14)	(15)	(16)	(17)	(18)	(19)	(20)
								Energi yang dihasilkan dari pembangunan infrastruktur EBT Wilayah Kendeng Muria			SBM	239	514.820.000	239	514.820.000	239	507.933.000	Cabang Dinas ESDM Wilayah Kendeng Muria	
				3.29.05.1.04.04					Pengalokasian Anggaran untuk Program Konservasi Energi				514.820.000		514.820.000		507.933.000		
									Jumlah pembangunan infrastruktur EBT di Wilayah Kendeng Muria	Unit	9	514.820.000	7	514.820.000	7	507.933.000	SEKSI ENERGI	OPD Provinsi; KAB. JEPARA; KAB. PATI; KAB. KUDUS	
								Penurunan emisi gas rumah kaca sektor energi wilayah Serayu Utara			tCO2e	784.93	675.000.000	784.93	675.000.000	757.77	668.843.000	Cabang Dinas ESDM Wilayah Serayu Utara	
				3.29.05.1.04					Pelaksanaan Konservasi Energi di Wilayah Provinsi				675.000.000		675.000.000		668.843.000		
								Energi yang dihasilkan dari pembangunan infrastruktur EBT Wilayah Serayu Utara			SBM	394	675.000.000	394	675.000.000	394	668.843.000	Cabang Dinas ESDM Wilayah Serayu Utara	
				3.29.05.1.04.04					Pengalokasian Anggaran untuk Program Konservasi Energi				675.000.000		675.000.000		668.843.000		
									Jumlah pembangunan infrastruktur EBT di Wilayah Serayu Utara	Unit	21	675.000.000	19	675.000.000	19	668.843.000	SEKSI ENERGI	OPD Provinsi; KAB. BATANG; KOTA PEKALONGAN; KAB. PEKALONGAN	
								Penurunan emisi gas rumah kaca sektor energi wilayah Serayu Selatan			tCO2e	89	1.678.780.000	89	1.678.780.000	545.92	1.273.298.000	Cabang Dinas ESDM Wilayah Serayu Selatan	
				3.29.05.1.04					Pelaksanaan Konservasi Energi di Wilayah Provinsi				1.678.780.000		1.678.780.000		1.273.298.000		
								Energi yang dihasilkan dari pembangunan infrastruktur EBT Wilayah Serayu Selatan			SBM	68	1.678.780.000	68	1.678.780.000	68	1.273.298.000	Cabang Dinas ESDM Wilayah Serayu Selatan	
				3.29.05.1.04.04					Pengalokasian Anggaran untuk Program Konservasi Energi				1.678.780.000		1.678.780.000		1.273.298.000		
									Jumlah pembangunan infrastruktur EBT di Wilayah Serayu Selatan	Unit	8	1.678.780.000	6	1.678.780.000	6	1.273.298.000	SEKSI ENERGI	OPD Provinsi; KAB. WONOSOBO; KAB. KEBUMEN; KAB. PURWOREJO	
								Penurunan emisi gas rumah kaca sektor energi wilayah Slamet Utara			tCO2e	211.55	365.000.000	211.55	365.000.000	287.99	366.376.000	Cabang Dinas ESDM Wilayah Slamet Utara	
				3.29.05.1.04					Pelaksanaan Konservasi Energi di Wilayah Provinsi				365.000.000		365.000.000		366.376.000		

Tujuan	Indikator Tujuan	Sasaran	Indikator Sasaran	Kode	Program	Indikator Program	Kegiatan	Indikator Kegiatan	Sub Kegiatan	Indikator Sub Kegiatan	Satuan	Capaian Kinerja Program dan Kerangka Pendanaan Tahun 2022						Unit Kerja Perangkat Daerah	Lokasi
												RKPD		APBD		P-RKPD			
												Target	Rp	Target	Rp	Target	Rp		
(1)	(2)	(3)	(4)	(5)	(6)	(7)	(8)	(9)	(10)	(11)	(12)	(13)	(14)	(15)	(16)	(17)	(18)	(19)	(20)
								Energi yang dihasilkan dari pembangunan infrastruktur EBT Wilayah Slamet Utara			SBM	208	365.000.000	208	365.000.000	208	366.376.000	Cabang Dinas ESDM Wilayah Slamet Utara	
				3.29.05.1.04.04					Pengalokasian Anggaran untuk Program Konservasi Energi				365.000.000		365.000.000		366.376.000		
									Jumlah pembangunan infrastruktur EBT di Wilayah Slamet Utara	Unit	7	365.000.000	5	365.000.000	6	366.376.000	SEKSI ENERGI	OPD Provinsi; KAB. BREBES; KAB. PEMALANG; KOTA TEGAL; KAB. TEGAL	
						Penurunan emisi gas rumah kaca sektor energi wilayah Ungaran Telomoyo					tCO2e	298.83	747.355.000	298.83	747.355.000	370.09	741.095.000	Cabang Dinas ESDM Wilayah Ungaran - Telomoyo	
				3.29.05.1.04			Pelaksanaan Konservasi Energi di Wilayah Provinsi						747.355.000		747.355.000		741.095.000		
								Energi yang dihasilkan dari pembangunan infrastruktur EBT Wilayah Ungaran Telomoyo			SBM	451	747.355.000	451	747.355.000	451	741.095.000	Cabang Dinas ESDM Wilayah Ungaran - Telomoyo	
				3.29.05.1.04.04					Pengalokasian Anggaran untuk Program Konservasi Energi				747.355.000		747.355.000		741.095.000		
									Jumlah pembangunan infrastruktur EBT di Wilayah Ungaran Telomoyo	Unit	39	747.355.000	37	747.355.000	37	741.095.000	SEKSI ENERGI	OPD Provinsi; KOTA SALATIGA; KAB. SEMARANG; KAB. TEMANGGUNG	
						Penurunan emisi gas rumah kaca sektor energi wilayah Kendeng Selatan					tCO2e	300.64	590.000.000	300.64	590.000.000	353.46	571.486.000	Cabang Dinas ESDM Wilayah Kendeng Selatan	
				3.29.05.1.04			Pelaksanaan Konservasi Energi di Wilayah Provinsi						590.000.000		590.000.000		571.486.000		
								Energi yang dihasilkan dari pembangunan infrastruktur EBT Wilayah Kendeng Selatan			SBM	312	590.000.000	312	590.000.000	312	571.486.000	Cabang Dinas ESDM Wilayah Kendeng Selatan	
				3.29.05.1.04.04					Pengalokasian Anggaran untuk Program Konservasi Energi				590.000.000		590.000.000		571.486.000		
									Jumlah pembangunan infrastruktur EBT di Wilayah Kendeng Selatan	Unit	10	590.000.000	8	590.000.000	8	571.486.000	SEKSI ENERGI	OPD Provinsi; KAB. BLORA; KAB. REMBANG; KAB. GROBOGAN	
						Penurunan emisi gas rumah kaca sektor energi wilayah Sewu Lawu					tCO2e	347	1.090.000.000	347	1.090.000.000	376.99	1.193.681.000	Cabang Dinas ESDM Wilayah Sewu Lawu	
				3.29.05.1.04			Pelaksanaan Konservasi Energi di Wilayah Provinsi						1.090.000.000		1.090.000.000		1.193.681.000		

Tujuan	Indikator Tujuan	Sasaran	Indikator Sasaran	Kode	Program	Indikator Program	Kegiatan	Indikator Kegiatan	Sub Kegiatan	Indikator Sub Kegiatan	Satuan	Capaian Kinerja Program dan Kerangka Pendanaan Tahun 2022						Unit Kerja Perangkat Daerah	Lokasi
												RKPD		APBD		P-RKPD			
												Target	Rp	Target	Rp	Target	Rp		
(1)	(2)	(3)	(4)	(5)	(6)	(7)	(8)	(9)	(10)	(11)	(12)	(13)	(14)	(15)	(16)	(17)	(18)	(19)	(20)
							Energi yang dihasilkan dari pembangunan infrastruktur EBT Wilayah Sewu Lawu				SBM	270	1.090.000.000	270	1.090.000.000	270	1.193.681.000	Cabang Dinas ESDM Wilayah Sewu Lawu	
				3.29.05.1.04.04					Pengalokasian Anggaran untuk Program Konservasi Energi				1.090.000.000		1.090.000.000		1.193.681.000		
									Jumlah pembangunan infrastruktur EBT di Wilayah Sewu Lawu		Unit	8	1.090.000.000	6	1.090.000.000	8	1.193.681.000	SEKSI ENERGI	OPD Provinsi; KAB. WONOGIRI; KAB. SUKOHARJO
							Penurunan emisi gas rumah kaca sektor energi wilayah Slamet Selatan				tCO2e	19959	300.000.000	19959	300.000.000	77317.8	360.012.000	Cabang Dinas ESDM Wilayah Slamet Selatan	
				3.29.05.1.04					Pelaksanaan Konservasi Energi di Wilayah Provinsi				300.000.000		300.000.000		360.012.000		
							Energi yang dihasilkan dari pembangunan infrastruktur EBT Wilayah Slamet Selatan				SBM	139	300.000.000	139	300.000.000	139	360.012.000	Cabang Dinas ESDM Wilayah Slamet Selatan	
				3.29.05.1.04.04					Pengalokasian Anggaran untuk Program Konservasi Energi				300.000.000		300.000.000		360.012.000		
									Jumlah pembangunan infrastruktur EBT di Wilayah Slamet Selatan		Unit	6	300.000.000	4	300.000.000	5	360.012.000	SEKSI ENERGI	OPD Provinsi; KAB. BANYUMAS; KAB. CILACAP
							Penurunan emisi gas rumah kaca sektor energi wilayah Semarang Demak				tCO2e	5014.16	170.000.000	5014.16	170.000.000	19770.81	167.892.000	Cabang Dinas ESDM Wilayah Semarang - Demak	
				3.29.05.1.04					Pelaksanaan Konservasi Energi di Wilayah Provinsi				170.000.000		170.000.000		167.892.000		
							Energi yang dihasilkan dari pembangunan infrastruktur EBT Wilayah Semarang Demak				SBM	138	170.000.000	138	170.000.000	138	167.892.000	Cabang Dinas ESDM Wilayah Semarang - Demak	
				3.29.05.1.04.04					Pengalokasian Anggaran untuk Program Konservasi Energi				170.000.000		170.000.000		167.892.000		
									Jumlah pembangunan infrastruktur EBT di Wilayah Semarang Demak		Unit	4	170.000.000	2	170.000.000	2	167.892.000	SEKSI ENERGI	OPD Provinsi; KAB. DEMAK; KAB. KENDAL; KOTA SEMARANG
							Penurunan emisi gas rumah kaca sektor energi wilayah Merapi				tCO2e	989.02	695.000.000	989.02	695.000.000	1810.04	945.449.000	Cabang Dinas ESDM Wilayah Merapi	
				3.29.05.1.04					Pelaksanaan Konservasi Energi di Wilayah Provinsi				695.000.000		695.000.000		945.449.000		

Tujuan	Indikator Tujuan	Sasaran	Indikator Sasaran	Kode	Program	Indikator Program	Kegiatan	Indikator Kegiatan	Sub Kegiatan	Indikator Sub Kegiatan	Satuan	Capaian Kinerja Program dan Kerangka Pendanaan Tahun 2022						Unit Kerja Perangkat Daerah	Lokasi
												RKPD		APBD		P-RKPD			
												Target	Rp	Target	Rp	Target	Rp		
(1)	(2)	(3)	(4)	(5)	(6)	(7)	(8)	(9)	(10)	(11)	(12)	(13)	(14)	(15)	(16)	(17)	(18)	(19)	(20)
								Energi yang dihasilkan dari pembangunan infrastruktur EBT Wilayah Merapi			SBM	312	695.000.000	312	695.000.000	312	945.449.000	Cabang Dinas ESDM Wilayah Merapi	
				3.29.05.1.04.04					Pengalokasian Anggaran untuk Program Konservasi Energi				695.000.000		695.000.000		945.449.000		
									Jumlah pembangunan infrastruktur EBT di Wilayah Merapi	Unit	13	695.000.000	11	695.000.000	15	945.449.000	SEKSI ENERGI	OPD Provinsi; KAB. BOYOLALI; KAB. KLATEN; KOTA MAGELANG; KAB. MAGELANG	
								Penurunan emisi gas rumah kaca sektor energi wilayah Serayu Tengah			tCO2e	229	213.000.000	229	213.000.000	715.8	413.510.000	Cabang Dinas ESDM Wilayah Serayu Tengah	
				3.29.05.1.04					Pelaksanaan Konservasi Energi di Wilayah Provinsi				213.000.000		213.000.000		413.510.000		
								Energi yang dihasilkan dari pembangunan infrastruktur EBT Wilayah Serayu Tengah			SBM	69	213.000.000	69	213.000.000	69	413.510.000	Cabang Dinas ESDM Wilayah Serayu Tengah	
				3.29.05.1.04.04					Pengalokasian Anggaran untuk Program Konservasi Energi				213.000.000		213.000.000		413.510.000		
									Jumlah pembangunan infrastruktur EBT di Wilayah Serayu Tengah	Unit	5	213.000.000	3	213.000.000	4	413.510.000	SEKSI ENERGI	OPD Provinsi; KAB. BANJARNEGARA; KAB. PURBALINGGA	
Terwujudnya pengelolaan air tanah dan pertambangan yang berwawasan lingkungan dan berkelanjutan													11.734.291.000		11.734.291.000		12.297.427.000	Dinas Energi dan Sumber Daya Mineral	
	Kontribusi sektor pertambangan terhadap PDRB										%	2.1		2.1		2.1		Dinas Energi dan Sumber Daya Mineral	
		Meningkatnya produktifitas pemanfaatan pertambangan sesuai peraturan perundang-undangan											5.527.731.000		5.527.731.000		5.136.019.000	Dinas Energi dan Sumber Daya Mineral	
			Persentase Izin Usaha Pertambangan Operasi Produksi Melaksanakan Good Mining Practice (GMP)								%	43.5	5.527.731.000	43.5	5.527.731.000	66.5	5.136.019.000	Dinas Energi dan Sumber Daya Mineral	
				3.29.03	PROGRAM PENGELOLAAN MINERAL DAN BATUBARA								5.527.731.000		5.527.731.000		5.136.019.000		

Tujuan	Indikator Tujuan	Sasaran	Indikator Sasaran	Kode	Program	Indikator Program	Kegiatan	Indikator Kegiatan	Sub Kegiatan	Indikator Sub Kegiatan	Satuan	Capaian Kinerja Program dan Kerangka Pendanaan Tahun 2022						Unit Kerja Perangkat Daerah	Lokasi	
												RKPD		APBD		P-RKPD				
												Target	Rp	Target	Rp	Target	Rp			
(1)	(2)	(3)	(4)	(5)	(6)	(7)	(8)	(9)	(10)	(11)	(12)	(13)	(14)	(15)	(16)	(17)	(18)	(19)	(20)	
						Persentase Good Mining Practice					%	43.5	2.564.720.000	43.5	2.564.720.000	88.74	2.679.686.000	Bidang Mineral dan Batubara		
				3.29.03.1.03			Penatausahaan Izin Usaha Pertambangan Mineral Bukan Logam dan Batuan dalam rangka Penanaman Modal Dalam Negeri pada Wilayah Izin Usaha Pertambangan Daerah yang Berada dalam 1 (satu) Daerah Provinsi termasuk Wilayah Laut sampai dengan 12 Mil Laut						1.473.175.000	1.473.175.000		1.592.221.000				
								Tingkat produktivitas usaha pertambangan			M3/Ha	25269	1.473.175.000	25269	1.473.175.000	25269	1.592.221.000	Bidang Mineral dan Batubara		
				3.29.03.1.03.04					Pengendalian dan Pengawasan Pelaksanaan Perizinan Usaha Pertambangan Mineral Bukan Logam dan Batuan dalam rangka Penanaman Modal Dalam Negeri pada Wilayah Izin Usaha Pertambangan Daerah yang Berada dalam 1 (satu) Daerah Provinsi termasuk Wilayah Laut sampai dengan 12 Mil Laut				1.473.175.000	1.473.175.000		1.592.221.000				
										Jumlah paket pembinaan pertambangan minerba	Paket	3	1.473.175.000	3	1.473.175.000	13	1.592.221.000		OPD Provinsi; KAB. BANJARNEGARA; KAB. BANYUMAS; KAB. BATANG; KAB. BLORA; KAB. BOYOLALI; KAB. BREBES; KAB. CILACAP; KAB. DEMAK; KAB. GROBOGAN; KAB. JEPARA; KAB. KARANGANYAR; KAB. KEBUMEN; KAB. KENDAL; KAB. KLATEN; KOTA MAGELANG; KOTA PEKALONGAN; KOTA SALATIGA; KOTA SEMARANG; KOTA SURAKARTA; KOTA TEGAL; KAB. KUDUS; KAB. MAGELANG; KAB. PATI; KAB. PEKALONGAN; KAB. PEMALANG; KAB. PURBALINGGA; KAB. PURWOREJO; KAB. REMBANG; KAB. SEMARANG; KAB. SRAGEN; KAB. SUKOHARJO; KAB. TEGAL; KAB. TEMANGGUNG; KAB. WONOGIRI; KAB. WONOSOBO	
				3.29.03.1.07			Penetapan Harga Patokan Mineral Bukan Logam dan Batuan						1.091.545.000		1.091.545.000		1.087.465.000			

Tujuan	Indikator Tujuan	Sasaran	Indikator Sasaran	Kode	Program	Indikator Program	Kegiatan	Indikator Kegiatan	Sub Kegiatan	Indikator Sub Kegiatan	Satuan	Capaian Kinerja Program dan Kerangka Pendanaan Tahun 2022						Unit Kerja Perangkat Daerah	Lokasi
												RKPD		APBD		P-RKPD			
												Target	Rp	Target	Rp	Target	Rp		
(1)	(2)	(3)	(4)	(5)	(6)	(7)	(8)	(9)	(10)	(11)	(12)	(13)	(14)	(15)	(16)	(17)	(18)	(19)	(20)
								Tingkat kesesuaian pelaksanaan Harga Patokan Mineral Bukan Logam dan Batuan			%	34	1.091.545.000	34	1.091.545.000	34	1.087.465.000	Bidang Mineral dan Batubara	
				3.29.03.1.07.03					Pengendalian dan Pengawasan Pelaksanaan Harga Patokan Mineral Bukan Logam dan Batuan				1.091.545.000		1.091.545.000		1.087.465.000		
									Jumlah dokumen Laporan Pengawasan Pelaksanaan Harga Patokan Mineral Bukan Logam dan Batuan		Dokumen	1	1.091.545.000	1	1.091.545.000	5	1.087.465.000		OPD Provinsi; KAB. BANJARNEGARA; KAB. BANYUMAS; KAB. BATANG; KAB. BLORA; KAB. BOYOLALI; KAB. BREBES; KAB. CILACAP; KAB. DEMAK; KAB. GROBOGAN; KAB. JEPARA; KAB. KARANGANYAR; KAB. KEBUMEN; KAB. KENDAL; KAB. KLATEN; KOTA MAGELANG; KOTA PEKALONGAN; KOTA SALATIGA; KOTA SEMARANG; KOTA SURAKARTA; KOTA TEGAL; KAB. KUDUS; KAB. MAGELANG; KAB. PATI; KAB. PEKALONGAN; KAB. PEMALANG; KAB. PURBALINGGA; KAB. PURWOREJO; KAB. REMBANG; KAB. SEMARANG; KAB. SRAGEN; KAB. SUKOHARJO; KAB. TEGAL; KAB. TEMANGGUNG; KAB. WONOGIRI; KAB. WONOSOBO
						Persentase good mining practice Wilayah Solo					%	2.56	170.000.000	2.56	170.000.000	6.76	85.125.000	Cabang Dinas ESDM Wilayah Solo	
				3.29.03.1.03			Penatausahaan Izin Usaha Pertambangan Mineral Bukan Logam dan Batuan dalam rangka Penanaman Modal Dalam Negeri pada Wilayah Izin Usaha Pertambangan Daerah yang Berada dalam 1 (satu) Daerah Provinsi termasuk Wilayah Laut sampai dengan 12 Mil Laut						170.000.000		170.000.000		85.125.000		
								Tingkat produktivitas usaha pertambangan Wilayah Solo			M3/Ha	155.92	170.000.000	155.92	170.000.000	155.92	85.125.000	Cabang Dinas ESDM Wilayah Solo	
				3.29.03.1.03.03					Penyusunan Rekomendasi Perizinan dan Informasi Izin Usaha Pertambangan Mineral Bukan Logam dan Batuan dalam rangka Penanaman Modal Dalam Negeri pada Wilayah Izin Usaha Pertambangan Daerah yang				80.000.000		80.000.000		38.900.000		

								Berada dalam 1 (satu) Daerah Provinsi termasuk Wilayah Laut sampai dengan 12 Mil Laut											
								Jumlah rekomendasi teknis izin usaha pertambangan minerba di Wilayah Solo	Dokumen	40		80.000.000	40		80.000.000	40	38.900.000	SEKSI GEOLOGI, MINERAL DAN BATUBARA	OPD Provinsi; KOTA SURAKARTA; KAB. KARANGANYAR; KAB. SRAGEN
				3.29.03.1.03.04				Pengendalian dan Pengawasan Pelaksanaan Perizinan Usaha Pertambangan Mineral Bukan Logam dan Batuan dalam rangka Penanaman Modal Dalam Negeri pada Wilayah Izin Usaha Pertambangan Daerah yang Berada dalam 1 (satu) Daerah Provinsi termasuk Wilayah Laut sampai dengan 12 Mil Laut				90.000.000			90.000.000		46.225.000		
								Jumlah pengawasan dan pengendalian usaha pertambangan minerba di Wilayah Solo	Lokasi	30		90.000.000	30		90.000.000	30	46.225.000	SEKSI GEOLOGI, MINERAL DAN BATUBARA	OPD Provinsi; KAB. KARANGANYAR; KAB. SRAGEN; KOTA SURAKARTA
								Persentase good mining practice Wilayah Kendeng Muria	%	3.2		181.500.000	3.2		181.500.000	4.23	115.500.000	Cabang Dinas ESDM Wilayah Kendeng Muria	
				3.29.03.1.03				Penatausahaan Izin Usaha Pertambangan Mineral Bukan Logam dan Batuan dalam rangka Penanaman Modal Dalam Negeri pada Wilayah Izin Usaha Pertambangan Daerah yang Berada dalam 1 (satu) Daerah Provinsi termasuk Wilayah Laut sampai dengan 12 Mil Laut				181.500.000			181.500.000		115.500.000		
								Tingkat produktivitas usaha pertambangan Wilayah Kendeng Muria	M3/Ha	527.29		181.500.000	527.29		181.500.000	527.29	115.500.000	Cabang Dinas ESDM Wilayah Kendeng Muria	
				3.29.03.1.03.03				Penyusunan Rekomendasi Perizinan dan Informasi Izin Usaha Pertambangan Mineral Bukan Logam dan Batuan dalam rangka Penanaman Modal Dalam Negeri				46.500.000			46.500.000		46.500.000		

									pada Wilayah Izin Usaha Pertambangan Daerah yang Berada dalam 1 (satu) Daerah Provinsi termasuk Wilayah Laut sampai dengan 12 Mil Laut										
									Jumlah rekomendasi teknis izin usaha pertambangan minerba di Wilayah Kendeng Muria	Dokumen	20	46.500.000	20	46.500.000	20	46.500.000	SEKSI GEOLOGI, MINERAL DAN BATUBARA	OPD Provinsi; KAB. PATI; KAB. JEPARA; KAB. KUDUS	
				3.29.03.1.03.04					Pengendalian dan Pengawasan Pelaksanaan Perizinan Usaha Pertambangan Mineral Bukan Logam dan Batuan dalam rangka Penanaman Modal Dalam Negeri pada Wilayah Izin Usaha Pertambangan Daerah yang Berada dalam 1 (satu) Daerah Provinsi termasuk Wilayah Laut sampai dengan 12 Mil Laut			135.000.000		135.000.000		69.000.000			
									Jumlah pengawasan dan pengendalian usaha pertambangan minerba di Wilayah Kendeng Muria	Lokasi	35	135.000.000	35	135.000.000	35	69.000.000	SEKSI GEOLOGI, MINERAL DAN BATUBARA	OPD Provinsi; KAB. JEPARA; KAB. KUDUS; KAB. PATI	
							Persentase good mining practice Wilayah Serayu Utara			%	2.77	160.000.000	2.77	160.000.000	6.48	115.000.000	Cabang Dinas ESDM Wilayah Serayu Utara		
				3.29.03.1.03			Penatausahaan Izin Usaha Pertambangan Mineral Bukan Logam dan Batuan dalam rangka Penanaman Modal Dalam Negeri pada Wilayah Izin Usaha Pertambangan Daerah yang Berada dalam 1 (satu) Daerah Provinsi termasuk Wilayah Laut sampai dengan 12 Mil Laut					160.000.000		160.000.000		115.000.000			
							Tingkat produktivitas usaha pertambangan Wilayah Serayu Utara			M3/Ha	1079.13	160.000.000	1079.13	160.000.000	1079.13	115.000.000	Cabang Dinas ESDM Wilayah Serayu Utara		

Tujuan	Indikator Tujuan	Sasaran	Indikator Sasaran	Kode	Program	Indikator Program	Kegiatan	Indikator Kegiatan	Sub Kegiatan	Indikator Sub Kegiatan	Satuan	Capaian Kinerja Program dan Kerangka Pendanaan Tahun 2022						Unit Kerja Perangkat Daerah	Lokasi
												RKPD		APBD		P-RKPD			
												Target	Rp	Target	Rp	Target	Rp		
(1)	(2)	(3)	(4)	(5)	(6)	(7)	(8)	(9)	(10)	(11)	(12)	(13)	(14)	(15)	(16)	(17)	(18)	(19)	(20)
				3.29.03.1.03.03					Penyusunan Rekomendasi Perizinan dan Informasi Izin Usaha Pertambangan Mineral Bukan Logam dan Batuan dalam rangka Penanaman Modal Dalam Negeri pada Wilayah Izin Usaha Pertambangan Daerah yang Berada dalam 1 (satu) Daerah Provinsi termasuk Wilayah Laut sampai dengan 12 Mil Laut				60.000.000	60.000.000		45.000.000			
									Jumlah rekomendasi teknis izin usaha pertambangan minerba di Wilayah Serayu Utara	Dokumen	30		60.000.000	30	60.000.000	30	45.000.000	SEKSI GEOLOGI, MINERAL DAN BATUBARA	OPD Provinsi; KAB. BATANG; KOTA PEKALONGAN; KAB. PEKALONGAN
				3.29.03.1.03.04					Pengendalian dan Pengawasan Pelaksanaan Perizinan Usaha Pertambangan Mineral Bukan Logam dan Batuan dalam rangka Penanaman Modal Dalam Negeri pada Wilayah Izin Usaha Pertambangan Daerah yang Berada dalam 1 (satu) Daerah Provinsi termasuk Wilayah Laut sampai dengan 12 Mil Laut				100.000.000	100.000.000		70.000.000			
									Jumlah pengawasan dan pengendalian usaha pertambangan minerba di Wilayah Serayu Utara	Lokasi	35		100.000.000	35	100.000.000	35	70.000.000	SEKSI GEOLOGI, MINERAL DAN BATUBARA	OPD Provinsi; KAB. BATANG; KOTA PEKALONGAN; KAB. PEKALONGAN
						Persentase good mining practice Wilayah Serayu Selatan					%	3.41		130.000.000	3.41	130.000.000	4.51	130.000.000	Cabang Dinas ESDM Wilayah Serayu Selatan
				3.29.03.1.03					Penatausahaan Izin Usaha Pertambangan Mineral Bukan Logam dan Batuan dalam rangka Penanaman Modal Dalam Negeri pada Wilayah Izin Usaha Pertambangan Daerah yang Berada dalam 1 (satu) Daerah Provinsi termasuk Wilayah Laut sampai dengan 12 Mil Laut				130.000.000	130.000.000		130.000.000			

								Tingkat produktivitas usaha pertambangan Wilayah Serayu Selatan		M3/Ha	400.71	130.000.000	400.71	130.000.000	400.71	130.000.000	Cabang Dinas ESDM Wilayah Serayu Selatan	
				3.29.03.1.03.03				Penyusunan Rekomendasi Perizinan dan Informasi Izin Usaha Pertambangan Mineral Bukan Logam dan Batuan dalam rangka Penanaman Modal Dalam Negeri pada Wilayah Izin Usaha Pertambangan Daerah yang Berada dalam 1 (satu) Daerah Provinsi termasuk Wilayah Laut sampai dengan 12 Mil Laut				40.000.000		40.000.000		40.000.000		
								Jumlah rekomendasi teknis izin usaha pertambangan minerba di Wilayah Serayu Selatan	Dokumen	10		40.000.000	10	40.000.000	10	40.000.000	SEKSI GEOLOGI, MINERAL DAN BATUBARA	OPD Provinsi; KAB. PURWOREJO; KAB. KEBUMEN; KAB. WONOSOBO
				3.29.03.1.03.04				Pengendalian dan Pengawasan Pelaksanaan Perizinan Usaha Pertambangan Mineral Bukan Logam dan Batuan dalam rangka Penanaman Modal Dalam Negeri pada Wilayah Izin Usaha Pertambangan Daerah yang Berada dalam 1 (satu) Daerah Provinsi termasuk Wilayah Laut sampai dengan 12 Mil Laut				90.000.000		90.000.000		90.000.000		
								Jumlah pengawasan dan pengendalian usaha pertambangan minerba di Wilayah Serayu Selatan	Lokasi	24		90.000.000	24	90.000.000	26	90.000.000	SEKSI GEOLOGI, MINERAL DAN BATUBARA	OPD Provinsi; KAB. PURWOREJO; KAB. KEBUMEN; KAB. WONOSOBO
							Persentase good mining practice Wilayah Slamet Utara		%	4.69		212.826.000	4.69	212.826.000	10.7	161.526.000	Cabang Dinas ESDM Wilayah Slamet Utara	
				3.29.03.1.03				Penatausahaan Izin Usaha Pertambangan Mineral Bukan Logam dan Batuan dalam rangka Penanaman Modal Dalam Negeri pada Wilayah Izin Usaha Pertambangan Daerah yang Berada dalam 1 (satu) Daerah				212.826.000		212.826.000		161.526.000		

						Provinsi termasuk Wilayah Laut sampai dengan 12 Mil Laut														
								Tingkat produktivitas usaha pertambangan Wilayah Slamet Utara		M3/Ha	250.83		212.826.000	250.83		212.826.000	250.83	161.526.000	Cabang Dinas ESDM Wilayah Slamet Utara	
							3.29.03.1.03.03	Penyusunan Rekomendasi Perizinan dan Informasi Izin Usaha Pertambangan Mineral Bukan Logam dan Batuan dalam rangka Penanaman Modal Dalam Negeri pada Wilayah Izin Usaha Pertambangan Daerah yang Berada dalam 1 (satu) Daerah Provinsi termasuk Wilayah Laut sampai dengan 12 Mil Laut					80.000.000			80.000.000		43.200.000		
									Jumlah rekomendasi teknis izin usaha pertambangan mineral di Wilayah Slamet Utara	Dokumen	40		80.000.000	40		80.000.000	40	43.200.000	SEKSI GEOLOGI, MINERAL DAN BATUBARA	OPD Provinsi; KAB. BREBES; KAB. PEMALANG; KOTA TEGAL; KAB. TEGAL
							3.29.03.1.03.04	Pengendalian dan Pengawasan Pelaksanaan Perizinan Usaha Pertambangan Mineral Bukan Logam dan Batuan dalam rangka Penanaman Modal Dalam Negeri pada Wilayah Izin Usaha Pertambangan Daerah yang Berada dalam 1 (satu) Daerah Provinsi termasuk Wilayah Laut sampai dengan 12 Mil Laut					132.826.000			132.826.000		118.326.000		
									Jumlah pengawasan dan pengendalian usaha pertambangan mineral di Wilayah Slamet Utara	Lokasi	60		132.826.000	60		132.826.000	70	118.326.000	SEKSI GEOLOGI, MINERAL DAN BATUBARA	OPD Provinsi; KAB. BREBES; KAB. PEMALANG; KOTA TEGAL; KAB. TEGAL
								Persentase good mining practice Wilayah Ungaran Telomoyo		%	2,77		147.590.000	2,77		147.590.000	3,1	73.480.000	Cabang Dinas ESDM Wilayah Ungaran - Telomoyo	
							3.29.03.1.03	Penatausahaan Izin Usaha Pertambangan Mineral Bukan Logam dan Batuan dalam rangka Penanaman Modal Dalam Negeri pada Wilayah Izin					147.590.000			147.590.000		73.480.000		

							Usaha Pertambangan Daerah yang Berada dalam 1 (satu) Daerah Provinsi termasuk Wilayah Laut sampai dengan 12 Mil Laut											
								Tingkat produktivitas usaha pertambangan Wilayah Ungaran Telomoyo		M3/Ha	1040.12	147.590.000	1040.12	147.590.000	1040.12	73.480.000	Cabang Dinas ESDM Wilayah Ungaran - Telomoyo	
				3.29.03.1.03.03				Penyusunan Rekomendasi Perizinan dan Informasi Izin Usaha Pertambangan Mineral Bukan Logam dan Batuan dalam rangka Penanaman Modal Dalam Negeri pada Wilayah Izin Usaha Pertambangan Daerah yang Berada dalam 1 (satu) Daerah Provinsi termasuk Wilayah Laut sampai dengan 12 Mil Laut				35.000.000		35.000.000		24.050.000		
									Jumlah rekomendasi teknis izin usaha pertambangan minerba di Wilayah Ungaran Telomoyo	Dokumen	15	35.000.000	15	35.000.000	15	24.050.000	SEKSI GEOLOGI, MINERAL DAN BATUBARA	OPD Provinsi: KAB. SEMARANG; KOTA SALATIGA; KAB. TEMANGGUNG
				3.29.03.1.03.04				Pengendalian dan Pengawasan Pelaksanaan Perizinan Usaha Pertambangan Mineral Bukan Logam dan Batuan dalam rangka Penanaman Modal Dalam Negeri pada Wilayah Izin Usaha Pertambangan Daerah yang Berada dalam 1 (satu) Daerah Provinsi termasuk Wilayah Laut sampai dengan 12 Mil Laut				112.590.000		112.590.000		49.430.000		
									Jumlah pengawasan dan pengendalian usaha pertambangan minerba di Wilayah Ungaran Telomoyo	Lokasi	21	112.590.000	21	112.590.000	21	49.430.000	SEKSI GEOLOGI, MINERAL DAN BATUBARA	
							Persentase good mining practice Wilayah Kendeng Selatan			%	5.97	189.250.000	5.97	189.250.000	11.55	166.380.000	Cabang Dinas ESDM Wilayah Kendeng Selatan	

Tujuan	Indikator Tujuan	Sasaran	Indikator Sasaran	Kode	Program	Indikator Program	Kegiatan	Indikator Kegiatan	Sub Kegiatan	Indikator Sub Kegiatan	Satuan	Capaian Kinerja Program dan Kerangka Pendanaan Tahun 2022						Unit Kerja Perangkat Daerah	Lokasi
												RKPD		APBD		P-RKPD			
												Target	Rp	Target	Rp	Target	Rp		
(1)	(2)	(3)	(4)	(5)	(6)	(7)	(8)	(9)	(10)	(11)	(12)	(13)	(14)	(15)	(16)	(17)	(18)	(19)	(20)
				3.29.03.1.03			Penatausahaan Izin Usaha Pertambangan Mineral Bukan Logam dan Batuan dalam rangka Penanaman Modal Dalam Negeri pada Wilayah Izin Usaha Pertambangan Daerah yang Berada dalam 1 (satu) Daerah Provinsi termasuk Wilayah Laut sampai dengan 12 Mil Laut						189.250.000	189.250.000		166.380.000			
								Tingkat produktivitas usaha pertambangan Wilayah Kendeng Selatan			M3/Ha	17632.05	189.250.000	17632.05	189.250.000	17632.05	166.380.000	Cabang Dinas ESDM Wilayah Kendeng Selatan	
				3.29.03.1.03.03			Penyusunan Rekomendasi Perizinan dan Informasi Izin Usaha Pertambangan Mineral Bukan Logam dan Batuan dalam rangka Penanaman Modal Dalam Negeri pada Wilayah Izin Usaha Pertambangan Daerah yang Berada dalam 1 (satu) Daerah Provinsi termasuk Wilayah Laut sampai dengan 12 Mil Laut						64.250.000	64.250.000		41.380.000			
									Jumlah rekomendasi teknis izin usaha pertambangan minerba di Wilayah Kendeng Selatan	Dokumen	34	64.250.000	34	64.250.000	20	41.380.000	SEKSI GEOLOGI, MINERAL DAN BATUBARA	OPD Provinsi; KAB. BLORA; KAB. GROBOGAN; KAB. REMBANG	
				3.29.03.1.03.04			Pengendalian dan Pengawasan Pelaksanaan Perizinan Usaha Pertambangan Mineral Bukan Logam dan Batuan dalam rangka Penanaman Modal Dalam Negeri pada Wilayah Izin Usaha Pertambangan Daerah yang Berada dalam 1 (satu) Daerah Provinsi termasuk Wilayah Laut sampai dengan 12 Mil Laut						125.000.000	125.000.000		125.000.000			

Tujuan	Indikator Tujuan	Sasaran	Indikator Sasaran	Kode	Program	Indikator Program	Kegiatan	Indikator Kegiatan	Sub Kegiatan	Indikator Sub Kegiatan	Satuan	Capaian Kinerja Program dan Kerangka Pendanaan Tahun 2022						Unit Kerja Perangkat Daerah	Lokasi
												RKPD		APBD		P-RKPD			
												Target	Rp	Target	Rp	Target	Rp		
(1)	(2)	(3)	(4)	(5)	(6)	(7)	(8)	(9)	(10)	(11)	(12)	(13)	(14)	(15)	(16)	(17)	(18)	(19)	(20)
										Jumlah pengawasan dan pengendalian usaha pertambangan minerba di Wilayah Kendeng Selatan	Lokasi	60	125.000.000	60	125.000.000	60	125.000.000	SEKSI GEOLOGI, MINERAL DAN BATUBARA	OPD Provinsi; KAB. BLORA; KAB. REMBANG; KAB. GROBOGAN
						Persentase good mining practice Wilayah Sewu Lawu					%	2.99	89.155.000	2.99	89.155.000	5.63	89.155.000	Cabang Dinas ESDM Wilayah Sewu Lawu	
				3.29.03.1.03			Penatausahaan Izin Usaha Pertambangan Mineral Bukan Logam dan Batuan dalam rangka Penanaman Modal Dalam Negeri pada Wilayah Izin Usaha Pertambangan Daerah yang Berada dalam 1 (satu) Daerah Provinsi termasuk Wilayah Laut sampai dengan 12 Mil Laut						89.155.000		89.155.000		89.155.000		
								Tingkat produktivitas usaha pertambangan Wilayah Sewu Lawu			M3/Ha	897.94	89.155.000	897.94	89.155.000	897.94	89.155.000	Cabang Dinas ESDM Wilayah Sewu Lawu	
				3.29.03.1.03.03			Penyusunan Rekomendasi Perizinan dan Informasi Izin Usaha Pertambangan Mineral Bukan Logam dan Batuan dalam rangka Penanaman Modal Dalam Negeri pada Wilayah Izin Usaha Pertambangan Daerah yang Berada dalam 1 (satu) Daerah Provinsi termasuk Wilayah Laut sampai dengan 12 Mil Laut						29.155.000		29.155.000		29.155.000		
										Jumlah rekomendasi teknis izin usaha pertambangan minerba di Wilayah Sewu Lawu	Dokumen	15	29.155.000	15	29.155.000	15	29.155.000	SEKSI GEOLOGI, MINERAL DAN BATUBARA	OPD Provinsi; KAB. WONOGIRI; KAB. SUKOHARJO
				3.29.03.1.03.04			Pengendalian dan Pengawasan Pelaksanaan Perizinan Usaha Pertambangan Mineral Bukan Logam dan Batuan dalam rangka Penanaman Modal Dalam Negeri pada Wilayah Izin Usaha Pertambangan Daerah yang						60.000.000		60.000.000		60.000.000		

				3.29.03.1.03.04				Penanaman Modal Dalam Negeri pada Wilayah Izin Usaha Pertambangan Daerah yang Berada dalam 1 (satu) Daerah Provinsi termasuk Wilayah Laut sampai dengan 12 Mil Laut				100.000.000		100.000.000		79.358.000		
								Jumlah pengawasan dan pengendalian usaha pertambangan mineral di Wilayah Slamet Selatan	Lokasi	46		100.000.000	46	100.000.000	46	79.358.000	SEKSI GEOLOGI, MINERAL DAN BATUBARA	OPD Provinsi; KAB. BANYUMAS; KAB. CILACAP
						Persentase good mining practice Wilayah Semarang Demak			%	3.41		200.000.000	3.41	200.000.000	4.79	200.000.000	Cabang Dinas ESDM Wilayah Semarang - Demak	
				3.29.03.1.03		Penatausahaan Izin Usaha Pertambangan Mineral Bukan Logam dan Batuan dalam rangka Penanaman Modal Dalam Negeri pada Wilayah Izin Usaha Pertambangan Daerah yang Berada dalam 1 (satu) Daerah Provinsi termasuk Wilayah Laut sampai dengan 12 Mil Laut						200.000.000		200.000.000		200.000.000		
						Tingkat produktivitas usaha pertambangan Wilayah Semarang Demak			M3/Ha	641.63		200.000.000	641.63	200.000.000	641.63	200.000.000	Cabang Dinas ESDM Wilayah Semarang - Demak	
				3.29.03.1.03.03		Penyusunan Rekomendasi Perizinan dan Informasi Izin Usaha Pertambangan Mineral Bukan Logam dan Batuan dalam rangka Penanaman Modal Dalam Negeri pada Wilayah Izin Usaha Pertambangan Daerah yang Berada dalam 1 (satu) Daerah Provinsi termasuk Wilayah Laut sampai dengan 12 Mil Laut						100.000.000		100.000.000		100.000.000		
						Jumlah rekomendasi teknis izin usaha pertambangan mineral di Wilayah Semarang Demak			Dokumen	55		100.000.000	55	100.000.000	55	100.000.000	SEKSI GEOLOGI, MINERAL DAN BATUBARA	OPD Provinsi; KAB. DEMAK; KOTA SEMARANG; KAB. KENDAL

Tujuan	Indikator Tujuan	Sasaran	Indikator Sasaran	Kode	Program	Indikator Program	Kegiatan	Indikator Kegiatan	Sub Kegiatan	Indikator Sub Kegiatan	Satuan	Capaian Kinerja Program dan Kerangka Pendanaan Tahun 2022						Unit Kerja Perangkat Daerah	Lokasi
												RKPD		APBD		P-RKPD			
												Target	Rp	Target	Rp	Target	Rp		
(1)	(2)	(3)	(4)	(5)	(6)	(7)	(8)	(9)	(10)	(11)	(12)	(13)	(14)	(15)	(16)	(17)	(18)	(19)	(20)
				3.29.03.1.03.04					Pengendalian dan Pengawasan Pelaksanaan Perizinan Usaha Pertambangan Mineral Bukan Logam dan Batuan dalam rangka Penanaman Modal Dalam Negeri pada Wilayah Izin Usaha Pertambangan Daerah yang Berada dalam 1 (satu) Daerah Provinsi termasuk Wilayah Laut sampai dengan 12 Mil Laut				100.000.000		100.000.000		100.000.000		
									Jumlah pengawasan dan pengendalian usaha pertambangan mineral di Wilayah Semarang Demak		Lokasi	35	100.000.000	35	100.000.000	39	100.000.000	SEKSI GEOLOGI, MINERAL DAN BATUBARA	OPD Provinsi; KAB. DEMAK; KOTA SEMARANG; KAB. KENDAL
						Persentase good mining practice Wilayah Merapi					%	2.99	597.690.000	2.99	597.690.000	12.68	556.255.000	Cabang Dinas ESDM Wilayah Merapi	
				3.29.03.1.03					Penatausahaan Izin Usaha Pertambangan Mineral Bukan Logam dan Batuan dalam rangka Penanaman Modal Dalam Negeri pada Wilayah Izin Usaha Pertambangan Daerah yang Berada dalam 1 (satu) Daerah Provinsi termasuk Wilayah Laut sampai dengan 12 Mil Laut				597.690.000		597.690.000		556.255.000		
									Tingkat produktivitas usaha pertambangan Wilayah Merapi		M3/Ha	1376.29	597.690.000	1376.29	597.690.000	1376.29	556.255.000	Cabang Dinas ESDM Wilayah Merapi	
				3.29.03.1.03.03					Penyusunan Rekomendasi Perizinan dan Informasi Izin Usaha Pertambangan Mineral Bukan Logam dan Batuan dalam rangka Penanaman Modal Dalam Negeri pada Wilayah Izin Usaha Pertambangan Daerah yang Berada dalam 1 (satu) Daerah Provinsi termasuk Wilayah Laut sampai dengan 12 Mil Laut				100.000.000		100.000.000		100.000.000		

									Jumlah rekomendasi teknis izin usaha pertambangan minerba di Wilayah Merapi	Dokumen	55	100.000.000	55	100.000.000	55	100.000.000	SEKSI GEOLOGI, MINERAL DAN BATUBARA	OPD Provinsi; KAB. BOYOLALI; KAB. KLATEN; KOTA MAGELANG; KAB. MAGELANG
				3.29.03.1.03.04					Pengendalian dan Pengawasan Pelaksanaan Perizinan Usaha Pertambangan Mineral Bukan Logam dan Batuan dalam rangka Penanaman Modal Dalam Negeri pada Wilayah Izin Usaha Pertambangan Daerah yang Berada dalam 1 (satu) Daerah Provinsi termasuk Wilayah Laut sampai dengan 12 Mil Laut			497.690.000		497.690.000		456.255.000		
									Jumlah pengawasan dan pengendalian usaha pertambangan minerba di Wilayah Merapi	Lokasi	50	497.690.000	50	497.690.000	50	456.255.000	SEKSI GEOLOGI, MINERAL DAN BATUBARA	OPD Provinsi; KAB. BOYOLALI; KAB. KLATEN; KOTA MAGELANG; KAB. MAGELANG
						Persentase good mining practice Wilayah Serayu Tengah				%	3.41	95.000.000	3.41	95.000.000	3.94	85.000.000	Cabang Dinas ESDM Wilayah Serayu Tengah	
				3.29.03.1.03		Penatausahaan Izin Usaha Pertambangan Mineral Bukan Logam dan Batuan dalam rangka Penanaman Modal Dalam Negeri pada Wilayah Izin Usaha Pertambangan Daerah yang Berada dalam 1 (satu) Daerah Provinsi termasuk Wilayah Laut sampai dengan 12 Mil Laut						95.000.000		95.000.000		85.000.000		
								Tingkat produktivitas usaha pertambangan Wilayah Serayu Tengah		M3/Ha	329.58	95.000.000	329.58	95.000.000	329.58	85.000.000	Cabang Dinas ESDM Wilayah Serayu Tengah	
				3.29.03.1.03.03					Penyusunan Rekomendasi Perizinan dan Informasi Izin Usaha Pertambangan Mineral Bukan Logam dan Batuan dalam rangka Penanaman Modal Dalam Negeri pada Wilayah Izin Usaha Pertambangan Daerah yang Berada dalam 1 (satu) Daerah Provinsi termasuk Wilayah Laut			35.000.000		35.000.000		35.000.000		

								sampai dengan 12 Mil Laut										
								Jumlah rekomendasi teknis izin usaha pertambangan minerba di Wilayah Serayu Tengah	Dokumen	15	35.000.000	15	35.000.000	15	35.000.000	SEKSI GEOLOGI, MINERAL DAN BATUBARA	OPD Provinsi; KAB. BANJARNEGARA; KAB. PURBALINGGA	
			3.29.03.1.03.04					Pengendalian dan Pengawasan Pelaksanaan Perizinan Usaha Pertambangan Mineral Bukan Logam dan Batuan dalam rangka Penanaman Modal Dalam Negeri pada Wilayah Izin Usaha Pertambangan Daerah yang Berada dalam 1 (satu) Daerah Provinsi termasuk Wilayah Laut sampai dengan 12 Mil Laut			60.000.000		60.000.000		50.000.000			
								Jumlah pengawasan dan pengendalian usaha pertambangan minerba di Wilayah Serayu Tengah	Lokasi	22	60.000.000	22	60.000.000	22	50.000.000	SEKSI GEOLOGI, MINERAL DAN BATUBARA	OPD Provinsi; KAB. BANJARNEGARA; KAB. PURBALINGGA	
								Persentase pelayanan pengujian mineral dan batubara	%	100	615.000.000	100	615.000.000	100	536.542.000	Laboratorium Energi dan Sumber daya Mineral Kelas A		
			3.29.03.1.03					Penatausahaan Izin Usaha Pertambangan Mineral Bukan Logam dan Batuan dalam rangka Penanaman Modal Dalam Negeri pada Wilayah Izin Usaha Pertambangan Daerah yang Berada dalam 1 (satu) Daerah Provinsi termasuk Wilayah Laut sampai dengan 12 Mil Laut			615.000.000		615.000.000		536.542.000			
								Persentase pemenuhan persyaratan pengujian geologi dan mineral	%	100	615.000.000	100	615.000.000	100	536.542.000	Laboratorium Energi dan Sumber daya Mineral Kelas A		
			3.29.03.1.03.01					Penetapan Prosedur dan Persyaratan Izin Usaha Pertambangan Mineral Bukan Logam dan Batuan dalam rangka Penanaman Modal Dalam Negeri pada Wilayah Izin Usaha Pertambangan Daerah yang Berada dalam 1			615.000.000		615.000.000		536.542.000			

									(satu) Daerah Provinsi termasuk Wilayah Laut sampai dengan 12 Mil Laut									
									Jumlah Hasil Uji mekanika tanah dan batuan serta analisa kimia tanah dan batuan	Dokumen	11	615.000.000	11	615.000.000	72	536.542.000	SEKSI PENGUJIAN GEOLOGI DAN MINERAL	OPD Provinsi; KOTA SEMARANG
		Meningkatnya konservasi air tanah										6.206.560.000		6.206.560.000		7.161.408.000	Dinas Energi dan Sumber Daya Mineral	
			Indeks Ketersediaan Air tanah							Angka	3.05	6.206.560.000	3.05	6.206.560.000	3	7.161.408.000	Dinas Energi dan Sumber Daya Mineral	
				3.29.02	PROGRAM PENGELOLAAN ASPEK KEGEOLOGIAN							6.206.560.000		6.206.560.000		7.161.408.000		
						Persentase pengambilan air tanah				%	55.48	3.408.440.000	55.48	3.408.440.000	55.48	4.077.821.000	Bidang Geologi dan Air Tanah	
				3.29.02.1.01		Penetapan Zona Konservasi Air Tanah pada Cekungan Air Tanah dalam Daerah Provinsi						3.408.440.000		3.408.440.000		4.077.821.000		
								Persentase updating peta zona konservasi Air Tanah		%	12	3.408.440.000	12	3.408.440.000	12	4.077.821.000	Bidang Geologi dan Air Tanah	
				3.29.02.1.01.02		Penentuan dan Penetapan Zona Konservasi Air Tanah pada Cekungan Air Tanah						288.400.000		288.400.000		249.050.000		
									Jumlah Penyusunan Zona Pemanfaatan dan Konservasi pada CAT di Jawa Tengah	Dokumen	3	288.400.000	3	288.400.000	3	249.050.000	OPD Provinsi; KAB. BANJARNEGARA; KAB. BANYUMAS; KAB. BATANG; KAB. BLORA; KAB. BOYOLALI; KAB. BREBES; KAB. CILACAP; KAB. DEMAK; KAB. GROBOGAN; KAB. JEPARA; KAB. KARANGANYAR; KAB. KEBUMEN; KAB. KENDAL; KAB. KLATEN; KOTA MAGELANG; KOTA PEKALONGAN; KOTA SALATIGA; KOTA SEMARANG; KOTA SURAKARTA; KOTA TEGAL; KAB. KUDUS; KAB. MAGELANG; KAB. PATI; KAB. PEKALONGAN; KAB. PEMALANG; KAB. PURBALINGGA; KAB. PURWOREJO; KAB. REMBANG; KAB. SEMARANG; KAB. SRAGEN; KAB. SUKOHARJO; KAB. TEGAL; KAB. TEMANGGUNG; KAB. WONOGIRI; KAB. WONOSOBO	
				3.29.02.1.01.03		Pengendalian dan Pengawasan Pemanfaatan Zona Konservasi Air Tanah pada Cekungan Air Tanah						3.120.040.000		3.120.040.000		3.828.771.000		

Tujuan	Indikator Tujuan	Sasaran	Indikator Sasaran	Kode	Program	Indikator Program	Kegiatan	Indikator Kegiatan	Sub Kegiatan	Indikator Sub Kegiatan	Satuan	Capaian Kinerja Program dan Kerangka Pendanaan Tahun 2022						Unit Kerja Perangkat Daerah	Lokasi
												RKPD		APBD		P-RKPD			
												Target	Rp	Target	Rp	Target	Rp		
(1)	(2)	(3)	(4)	(5)	(6)	(7)	(8)	(9)	(10)	(11)	(12)	(13)	(14)	(15)	(16)	(17)	(18)	(19)	(20)
										Jumlah pembangunan infrastruktur geologi dan konservasi air tanah	Unit	100	3.120.040.000	92	3.120.040.000	92	3.828.771.000		OPD Provinsi; KAB. BANJARNEGARA; KAB. BANYUMAS; KAB. BATANG; KAB. BLORA; KAB. BOYOLALI; KAB. BREBES; KAB. CILACAP; KAB. DEMAK; KAB. GROBOGAN; KAB. JEPARA; KAB. KARANGANYAR; KAB. KEBUMEN; KAB. KENDAL; KAB. KLATEN; KOTA MAGELANG; KOTA PEKALONGAN; KOTA SALATIGA; KOTA SEMARANG; KOTA SURAKARTA; KOTA TEGAL; KAB. KUDUS; KAB. MAGELANG; KAB. PATI; KAB. PEKALONGAN; KAB. PEMALANG; KAB. PURBALINGGA; KAB. PURWOREJO; KAB. REMBANG; KAB. SEMARANG; KAB. SRAGEN; KAB. SUKOHARJO; KAB. TEGAL; KAB. TEMANGGUNG; KAB. WONOGIRI; KAB. WONOSOBO
						Persentase pengambilan air tanah Wilayah Solo					%	4.17	245.000.000	4.17	245.000.000	4.17	245.000.000	Cabang Dinas ESDM Wilayah Solo	
				3.29.02.1.02			Penatausahaan Izin Pengeboran, Izin Penggalian, Izin Pemakaian, dan Izin Pengusahaan Air Tanah dalam Daerah Provinsi						70.000.000		70.000.000		70.000.000		
							Persentase realisasi rekomendasi pelayanan perizinan usaha air tanah Wilayah Solo				%	100	70.000.000	100	70.000.000	100	70.000.000	Cabang Dinas ESDM Wilayah Solo	
				3.29.02.1.02.02			Penyusunan Rekomendasi Layanan Perizinan dan Informasi Izin Pengeboran, Izin Penggalian, Izin Pemakaian, dan Izin Pengusahaan Air Tanah						70.000.000		70.000.000		70.000.000		
							Jumlah rekomendasi teknis air tanah yang diterbitkan di Wilayah Solo				Dokumen	70	70.000.000	70	70.000.000	70	70.000.000	SEKSI GEOLOGI, MINERAL DAN BATUBARA	OPD Provinsi; KAB. KARANGANYAR; KOTA SURAKARTA; KAB. SRAGEN
				3.29.02.1.03			Penetapan Nilai Perolehan Air Tanah dalam Daerah Provinsi						175.000.000		175.000.000		175.000.000		
							Persentase kesesuaian pelaksanaan NPA Wilayah Solo				%	100	175.000.000	100	175.000.000	100	175.000.000	Cabang Dinas ESDM Wilayah Solo	
				3.29.02.1.03.03			Pengendalian dan Pengawasan Pemanfaatan Air Tanah						175.000.000		175.000.000		175.000.000		
							Jumlah pengawasan dan pengendalian Kegeologian dan Air Tanah di Wilayah Solo				Lokasi	71	175.000.000	71	175.000.000	71	175.000.000	SEKSI GEOLOGI, MINERAL DAN BATUBARA	OPD Provinsi; KOTA SURAKARTA; KAB. KARANGANYAR; KAB. SRAGEN

Tujuan	Indikator Tujuan	Sasaran	Indikator Sasaran	Kode	Program	Indikator Program	Kegiatan	Indikator Kegiatan	Sub Kegiatan	Indikator Sub Kegiatan	Satuan	Capaian Kinerja Program dan Kerangka Pendanaan Tahun 2022						Unit Kerja Perangkat Daerah	Lokasi
												RKPD		APBD		P-RKPD			
												Target	Rp	Target	Rp	Target	Rp		
(1)	(2)	(3)	(4)	(5)	(6)	(7)	(8)	(9)	(10)	(11)	(12)	(13)	(14)	(15)	(16)	(17)	(18)	(19)	(20)
						Persentase pengambilan air tanah Wilayah Kendeng Muria					%	12.54	210.000.000	12.54	210.000.000	12.54	250.000.000	Cabang Dinas ESDM Wilayah Kendeng Muria	
				3.29.02.1.02		Penatausahaan Izin Pengeboran, Izin Penggalian, Izin Pemakaian, dan Izin Pengusahaan Air Tanah dalam Daerah Provinsi							60.000.000		60.000.000		100.000.000		
								Persentase realisasi rekomendasi pelayanan perizinan usaha air tanah Wilayah Kendeng Muria			%	100	60.000.000	100	60.000.000	100	100.000.000	Cabang Dinas ESDM Wilayah Kendeng Muria	
				3.29.02.1.02.02		Penyusunan Rekomendasi Layanan Perizinan dan Informasi Izin Pengeboran, Izin Penggalian, Izin Pemakaian, dan Izin Pengusahaan Air Tanah							60.000.000		60.000.000		100.000.000		
									Jumlah rekomendasi teknis air tanah yang diterbitkan di Wilayah Kendeng Muria		Dokumen	60	60.000.000	60	60.000.000	60	100.000.000	SEKSI GEOLOGI, MINERAL DAN BATUBARA	OPD Provinsi; KAB. KUDUS; KAB. JEPARA; KAB. PATI
				3.29.02.1.03		Penetapan Nilai Perolehan Air Tanah dalam Daerah Provinsi							150.000.000		150.000.000		150.000.000		
								Persentase kesesuaian pelaksanaan NPA Wilayah Kendeng Muria			%	100	150.000.000	100	150.000.000	100	150.000.000	Cabang Dinas ESDM Wilayah Kendeng Muria	
				3.29.02.1.03.03		Pengendalian dan Pengawasan Pemanfaatan Air Tanah							150.000.000		150.000.000		150.000.000		
									Jumlah pengawasan dan Pengendalian Kegeologian dan Air Tanah di Wilayah Kendeng Muria		Lokasi	72	150.000.000	72	150.000.000	134	150.000.000	SEKSI GEOLOGI, MINERAL DAN BATUBARA	OPD Provinsi; KAB. PATI; KAB. KUDUS; KAB. JEPARA
						Persentase pengambilan air tanah Wilayah Serayu Utara					%	2.89	140.000.000	2.89	140.000.000	2.89	185.000.000	Cabang Dinas ESDM Wilayah Serayu Utara	
				3.29.02.1.02		Penatausahaan Izin Pengeboran, Izin Penggalian, Izin Pemakaian, dan Izin Pengusahaan Air Tanah dalam Daerah Provinsi							40.000.000		40.000.000		50.000.000		
								Persentase realisasi rekomendasi pelayanan perizinan usaha air tanah Wilayah Serayu Utara			%	100	40.000.000	100	40.000.000	100	50.000.000	Cabang Dinas ESDM Wilayah Serayu Utara	

Tujuan	Indikator Tujuan	Sasaran	Indikator Sasaran	Kode	Program	Indikator Program	Kegiatan	Indikator Kegiatan	Sub Kegiatan	Indikator Sub Kegiatan	Satuan	Capaian Kinerja Program dan Kerangka Pendanaan Tahun 2022						Unit Kerja Perangkat Daerah	Lokasi	
												RKPD		APBD		P-RKPD				
												Target	Rp	Target	Rp	Target	Rp			
(1)	(2)	(3)	(4)	(5)	(6)	(7)	(8)	(9)	(10)	(11)	(12)	(13)	(14)	(15)	(16)	(17)	(18)	(19)	(20)	
				3.29.02.1.02.02					Penyusunan Rekomendasi Layanan Perizinan dan Informasi Izin Pengeboran, Izin Penggalian, Izin Pemakaian, dan Izin Pengusahaan Air Tanah				40.000.000		40.000.000		50.000.000			
									Jumlah rekomendasi teknis air tanah yang diterbitkan di Wilayah Serayu Utara	Dokumen	40		40.000.000	40		40.000.000	67	50.000.000	SEKSI GEOLOGI, MINERAL DAN BATUBARA	OPD Provinsi; KAB. BATANG; KOTA PEKALONGAN; KAB. PEKALONGAN
				3.29.02.1.03					Penetapan Nilai Perolehan Air Tanah dalam Daerah Provinsi				100.000.000		100.000.000		135.000.000			
									Persentase kesesuaian pelaksanaan NPA Wilayah Serayu Utara		%	100		100.000.000	100		100.000.000	100	135.000.000	Cabang Dinas ESDM Wilayah Serayu Utara
				3.29.02.1.03.03					Pengendalian dan Pengawasan Pemanfaatan Air Tanah				100.000.000		100.000.000		135.000.000			
									Jumlah pengawasan dan Pengendalian Kegeologian dan Air Tanah di Wilayah Serayu Utara	Lokasi	32		100.000.000	32		100.000.000	36	135.000.000	SEKSI GEOLOGI, MINERAL DAN BATUBARA	OPD Provinsi; KOTA PEKALONGAN; KAB. PEKALONGAN; KAB. BATANG
									Persentase pengambilan air tanah Wilayah Serayu Selatan		%	1.16		145.000.000	1.16		145.000.000	1.16	145.000.000	Cabang Dinas ESDM Wilayah Serayu Selatan
				3.29.02.1.02					Penatausahaan Izin Pengeboran, Izin Penggalian, Izin Pemakaian, dan Izin Pengusahaan Air Tanah dalam Daerah Provinsi				35.000.000		35.000.000		35.000.000			
									Persentase realisasi rekomendasi pelayanan perizinan usaha air tanah Wilayah Serayu Selatan		%	100		35.000.000	100		35.000.000	100	35.000.000	Cabang Dinas ESDM Wilayah Serayu Selatan
				3.29.02.1.02.02					Penyusunan Rekomendasi Layanan Perizinan dan Informasi Izin Pengeboran, Izin Penggalian, Izin Pemakaian, dan Izin Pengusahaan Air Tanah				35.000.000		35.000.000		35.000.000			
									Jumlah rekomendasi teknis air tanah yang diterbitkan di Wilayah Serayu Selatan	Dokumen	20		35.000.000	20		35.000.000	20	35.000.000	SEKSI GEOLOGI, MINERAL DAN BATUBARA	OPD Provinsi; KAB. KEBUMEN; KAB. WONOSOBO; KAB. PURWOREJO
				3.29.02.1.03					Penetapan Nilai Perolehan Air Tanah dalam Daerah Provinsi				110.000.000		110.000.000		110.000.000			

Tujuan	Indikator Tujuan	Sasaran	Indikator Sasaran	Kode	Program	Indikator Program	Kegiatan	Indikator Kegiatan	Sub Kegiatan	Indikator Sub Kegiatan	Satuan	Capaian Kinerja Program dan Kerangka Pendanaan Tahun 2022						Unit Kerja Perangkat Daerah	Lokasi
												RKPD		APBD		P-RKPD			
												Target	Rp	Target	Rp	Target	Rp		
(1)	(2)	(3)	(4)	(5)	(6)	(7)	(8)	(9)	(10)	(11)	(12)	(13)	(14)	(15)	(16)	(17)	(18)	(19)	(20)
								Persentase kesesuaian pelaksanaan NPA Wilayah Serayu Selatan			%	100	110.000.000	100	110.000.000	100	110.000.000	Cabang Dinas ESDM Wilayah Serayu Selatan	
				3.29.02.1.03.03					Pengendalian dan Pengawasan Pemanfaatan Air Tanah				110.000.000		110.000.000		110.000.000		
									Jumlah pengawasan dan Pengendalian Kegeologian dan Air Tanah di Wilayah Serayu Selatan		Lokasi	50	110.000.000	50	110.000.000	50	110.000.000	SEKSI GEOLOGI, MINERAL DAN BATUBARA	OPD Provinsi; KAB. KEBUMEN; KAB. PURWOREJO; KAB. WONOSOBO
								Persentase pengambilan air tanah Wilayah Slamet Utara			%	0.97	154.280.000	0.97	154.280.000	0.97	179.280.000	Cabang Dinas ESDM Wilayah Slamet Utara	
				3.29.02.1.02				Penatausahaan Izin Pengeboran, Izin Penggalian, Izin Pemakaian, dan Izin Pengusahaan Air Tanah dalam Daerah Provinsi					50.000.000		50.000.000		50.000.000		
								Persentase realisasi rekomendasi pelayanan perizinan usaha air tanah Wilayah Slamet Utara			%	100	50.000.000	100	50.000.000	100	50.000.000	Cabang Dinas ESDM Wilayah Slamet Utara	
				3.29.02.1.02.02					Penyusunan Rekomendasi Layanan Perizinan dan Informasi Izin Pengeboran, Izin Penggalian, Izin Pemakaian, dan Izin Pengusahaan Air Tanah				50.000.000		50.000.000		50.000.000		
									Jumlah rekomendasi teknis air tanah yang diterbitkan di Wilayah Slamet Utara		Dokumen	40	50.000.000	40	50.000.000	40	50.000.000	SEKSI GEOLOGI, MINERAL DAN BATUBARA	OPD Provinsi; KAB. BREBES; KAB. PEMALANG; KOTA TEGAL; KAB. TEGAL
				3.29.02.1.03				Penetapan Nilai Perolehan Air Tanah dalam Daerah Provinsi					104.280.000		104.280.000		129.280.000		
								Persentase kesesuaian pelaksanaan NPA Wilayah Slamet Utara			%	100	104.280.000	100	104.280.000	100	129.280.000	Cabang Dinas ESDM Wilayah Slamet Utara	
				3.29.02.1.03.03					Pengendalian dan Pengawasan Pemanfaatan Air Tanah				104.280.000		104.280.000		129.280.000		
									Jumlah pengawasan dan Pengendalian Kegeologian dan Air Tanah di Wilayah Slamet Utara		Lokasi	50	104.280.000	50	104.280.000	51	129.280.000	SEKSI GEOLOGI, MINERAL DAN BATUBARA	OPD Provinsi; KAB. BREBES; KAB. PEMALANG; KOTA TEGAL; KAB. TEGAL
								Persentase pengambilan air tanah Wilayah Ungaran - Telomoyo			%	8.43	230.000.000	8.43	230.000.000	8.43	230.000.000	Cabang Dinas ESDM Wilayah Ungaran - Telomoyo	

Tujuan	Indikator Tujuan	Sasaran	Indikator Sasaran	Kode	Program	Indikator Program	Kegiatan	Indikator Kegiatan	Sub Kegiatan	Indikator Sub Kegiatan	Satuan	Capaian Kinerja Program dan Kerangka Pendanaan Tahun 2022						Unit Kerja Perangkat Daerah	Lokasi	
												RKPD		APBD		P-RKPD				
												Target	Rp	Target	Rp	Target	Rp			
(1)	(2)	(3)	(4)	(5)	(6)	(7)	(8)	(9)	(10)	(11)	(12)	(13)	(14)	(15)	(16)	(17)	(18)	(19)	(20)	
				3.29.02.1.02			Penatausahaan Izin Pengeboran, Izin Penggalian, Izin Pemakaian, dan Izin Pengusahaan Air Tanah dalam Daerah Provinsi						110.000.000		110.000.000		110.000.000			
							Persentase realisasi rekomendasi pelayanan perizinan usaha air tanah Wilayah Ungaran Telomoyo				%	100	110.000.000	100	110.000.000	100	110.000.000		Cabang Dinas ESDM Wilayah Ungaran - Telomoyo	
				3.29.02.1.02.02			Penyusunan Rekomendasi Layanan Perizinan dan Informasi Izin Pengeboran, Izin Penggalian, Izin Pemakaian, dan Izin Pengusahaan Air Tanah						110.000.000		110.000.000		110.000.000			
										Jumlah rekomendasi teknis air tanah yang diterbitkan di Wilayah Ungaran Telomoyo	Dokumen	80	110.000.000	80	110.000.000	120	110.000.000		SEKSI GEOLOGI, MINERAL DAN BATUBARA	OPD Provinsi; KOTA SALATIGA; KAB. SEMARANG; KAB. TEMANGGUNG
				3.29.02.1.03			Penetapan Nilai Perolehan Air Tanah dalam Daerah Provinsi						120.000.000		120.000.000		120.000.000			
							Persentase kesesuaian pelaksanaan NPA Wilayah Ungaran Telomoyo				%	100	120.000.000	100	120.000.000	100	120.000.000		Cabang Dinas ESDM Wilayah Ungaran - Telomoyo	
				3.29.02.1.03.03			Pengendalian dan Pengawasan Pemanfaatan Air Tanah						120.000.000		120.000.000		120.000.000			
										Jumlah pengawasan dan Pengendalian Kegeologian dan Air Tanah di Wilayah Ungaran Telomoyo	Lokasi	80	120.000.000	80	120.000.000	80	120.000.000		SEKSI GEOLOGI, MINERAL DAN BATUBARA	OPD Provinsi; KOTA SALATIGA; KAB. SEMARANG; KAB. TEMANGGUNG
							Persentase pengambilan air tanah Wilayah Kendeng Selatan				%	0.6	113.720.000	0.6	113.720.000	0.6	126.410.000		Cabang Dinas ESDM Wilayah Kendeng Selatan	
				3.29.02.1.02			Penatausahaan Izin Pengeboran, Izin Penggalian, Izin Pemakaian, dan Izin Pengusahaan Air Tanah dalam Daerah Provinsi						35.000.000		35.000.000		47.690.000			
							Persentase realisasi rekomendasi pelayanan perizinan usaha air tanah Wilayah Kendeng Selatan				%	100	35.000.000	100	35.000.000	100	47.690.000		Cabang Dinas ESDM Wilayah Kendeng Selatan	

Tujuan	Indikator Tujuan	Sasaran	Indikator Sasaran	Kode	Program	Indikator Program	Kegiatan	Indikator Kegiatan	Sub Kegiatan	Indikator Sub Kegiatan	Satuan	Capaian Kinerja Program dan Kerangka Pendanaan Tahun 2022						Unit Kerja Perangkat Daerah	Lokasi		
												RKPD		APBD		P-RKPD					
												Target	Rp	Target	Rp	Target	Rp				
(1)	(2)	(3)	(4)	(5)	(6)	(7)	(8)	(9)	(10)	(11)	(12)	(13)	(14)	(15)	(16)	(17)	(18)	(19)	(20)		
				3.29.02.1.02.02					Penyusunan Rekomendasi Layanan Perizinan dan Informasi Izin Pengeboran, Izin Penggalian, Izin Pemakaian, dan Izin Pengusahaan Air Tanah				35.000.000		35.000.000		47.690.000				
									Jumlah rekomendasi teknis air tanah yang diterbitkan di Wilayah Kendeng Selatan	Dokumen	20		35.000.000	20		35.000.000	34	47.690.000	SEKSI GEOLOGI, MINERAL DAN BATUBARA	OPD Provinsi; KAB. BLORA; KAB. GROBOGAN; KAB. REMBANG	
				3.29.02.1.03					Penetapan Nilai Perolehan Air Tanah dalam Daerah Provinsi				78.720.000		78.720.000		78.720.000				
									Persentase kesesuaian pelaksanaan NPA Wilayah Kendeng Selatan		%	100		78.720.000	100		78.720.000	100	78.720.000	Cabang Dinas ESDM Wilayah Kendeng Selatan	
				3.29.02.1.03.03					Pengendalian dan Pengawasan Pemanfaatan Air Tanah				78.720.000		78.720.000		78.720.000				
									Jumlah pengawasan dan Pengendalian Kegeologian dan Air Tanah di Wilayah Kendeng Selatan	Lokasi	40		78.720.000	40		78.720.000	40	78.720.000	SEKSI GEOLOGI, MINERAL DAN BATUBARA	OPD Provinsi; KAB. BLORA; KAB. GROBOGAN; KAB. REMBANG	
									Persentase pengambilan air tanah Wilayah Sewu Lawu		%	3.29		200.000.000	3.29		200.000.000	3.29	200.000.000	Cabang Dinas ESDM Wilayah Sewu Lawu	
				3.29.02.1.02					Penatausahaan Izin Pengeboran, Izin Penggalian, Izin Pemakaian, dan Izin Pengusahaan Air Tanah dalam Daerah Provinsi				50.000.000		50.000.000		50.000.000				
									Persentase realisasi rekomendasi pelayanan perizinan usaha air tanah Wilayah Sewu Lawu		%	100		50.000.000	100		50.000.000	100	50.000.000	Cabang Dinas ESDM Wilayah Sewu Lawu	
				3.29.02.1.02.02					Penyusunan Rekomendasi Layanan Perizinan dan Informasi Izin Pengeboran, Izin Penggalian, Izin Pemakaian, dan Izin Pengusahaan Air Tanah				50.000.000		50.000.000		50.000.000				
									Jumlah rekomendasi teknis air tanah yang diterbitkan di Wilayah Sewu Lawu	Dokumen	40		50.000.000	40		50.000.000	51	50.000.000	SEKSI GEOLOGI, MINERAL DAN BATUBARA	OPD Provinsi; KAB. WONOGIRI; KAB. SUKOHARJO	
				3.29.02.1.03					Penetapan Nilai Perolehan Air Tanah dalam Daerah Provinsi				150.000.000		150.000.000		150.000.000				

Tujuan	Indikator Tujuan	Sasaran	Indikator Sasaran	Kode	Program	Indikator Program	Kegiatan	Indikator Kegiatan	Sub Kegiatan	Indikator Sub Kegiatan	Satuan	Capaian Kinerja Program dan Kerangka Pendanaan Tahun 2022						Unit Kerja Perangkat Daerah	Lokasi
												RKPD		APBD		P-RKPD			
												Target	Rp	Target	Rp	Target	Rp		
(1)	(2)	(3)	(4)	(5)	(6)	(7)	(8)	(9)	(10)	(11)	(12)	(13)	(14)	(15)	(16)	(17)	(18)	(19)	(20)
								Persentase kesesuaian pelaksanaan NPA Wilayah Sewu Lawu			%	100	150.000.000	100	150.000.000	100	150.000.000	Cabang Dinas ESDM Wilayah Sewu Lawu	
				3.29.02.1.03.03					Pengendalian dan Pengawasan Pemanfaatan Air Tanah				150.000.000		150.000.000		150.000.000		
									Jumlah pengawasan dan Pengendalian Kegeologian dan Air Tanah di Wilayah Sewu Lawu	Lokasi	82	150.000.000	82	150.000.000	89	150.000.000	SEKSI GEOLOGI, MINERAL DAN BATUBARA	OPD Provinsi; KAB. WONOGIRI; KAB. SUKOHARJO	
								Persentase pengambilan air tanah Wilayah Slamet Selatan			%	1.1	155.000.000	1.1	155.000.000	1.1	187.630.000	Cabang Dinas ESDM Wilayah Slamet Selatan	
				3.29.02.1.02				Penatausahaan Izin Pengeboran, Izin Penggalian, Izin Pemakaian, dan Izin Pengusahaan Air Tanah dalam Daerah Provinsi					70.000.000		70.000.000		85.480.000		
								Persentase realisasi rekomendasi pelayanan perizinan usaha air tanah Wilayah Slamet Selatan			%	100	70.000.000	100	70.000.000	100	85.480.000	Cabang Dinas ESDM Wilayah Slamet Selatan	
				3.29.02.1.02.02					Penyusunan Rekomendasi Layanan Perizinan dan Informasi Izin Pengeboran, Izin Penggalian, Izin Pemakaian, dan Izin Pengusahaan Air Tanah				70.000.000		70.000.000		85.480.000		
									Jumlah rekomendasi teknis air tanah yang diterbitkan di Wilayah Slamet Selatan	Dokumen	46	70.000.000	46	70.000.000	46	85.480.000	SEKSI GEOLOGI, MINERAL DAN BATUBARA	OPD Provinsi; KAB. BANYUMAS; KAB. CILACAP	
				3.29.02.1.03				Penetapan Nilai Perolehan Air Tanah dalam Daerah Provinsi					85.000.000		85.000.000		102.150.000		
								Persentase kesesuaian pelaksanaan NPA Wilayah Slamet Selatan			%	100	85.000.000	100	85.000.000	100	102.150.000	Cabang Dinas ESDM Wilayah Slamet Selatan	
				3.29.02.1.03.03					Pengendalian dan Pengawasan Pemanfaatan Air Tanah				85.000.000		85.000.000		102.150.000		
									Jumlah pengawasan dan Pengendalian Kegeologian dan Air Tanah di Wilayah Slamet Selatan	Lokasi	40	85.000.000	40	85.000.000	61	102.150.000	SEKSI GEOLOGI, MINERAL DAN BATUBARA	OPD Provinsi; KAB. BANYUMAS; KAB. CILACAP	
								Persentase pengambilan air tanah Wilayah Semarang Demak			%	14.74	250.000.000	14.74	250.000.000	14.74	250.000.000	Cabang Dinas ESDM Wilayah Semarang - Demak	

Tujuan	Indikator Tujuan	Sasaran	Indikator Sasaran	Kode	Program	Indikator Program	Kegiatan	Indikator Kegiatan	Sub Kegiatan	Indikator Sub Kegiatan	Satuan	Capaian Kinerja Program dan Kerangka Pendanaan Tahun 2022						Unit Kerja Perangkat Daerah	Lokasi
												RKPD		APBD		P-RKPD			
												Target	Rp	Target	Rp	Target	Rp		
(1)	(2)	(3)	(4)	(5)	(6)	(7)	(8)	(9)	(10)	(11)	(12)	(13)	(14)	(15)	(16)	(17)	(18)	(19)	(20)
				3.29.02.1.02			Penatausahaan Izin Pengeboran, Izin Penggalian, Izin Pemakaian, dan Izin Pengusahaan Air Tanah dalam Daerah Provinsi						150.000.000	150.000.000	150.000.000				
							Persentase realisasi rekomendasi pelayanan perizinan usaha air tanah Wilayah Semarang Demak				%	100	150.000.000	100	150.000.000	100	150.000.000	Cabang Dinas ESDM Wilayah Semarang - Demak	
				3.29.02.1.02.02			Penyusunan Rekomendasi Layanan Perizinan dan Informasi Izin Pengeboran, Izin Penggalian, Izin Pemakaian, dan Izin Pengusahaan Air Tanah						150.000.000	150.000.000	150.000.000				
								Jumlah rekomendasi teknis air tanah yang diterbitkan di Wilayah Semarang Demak			Dokumen	120	150.000.000	120	150.000.000	120	150.000.000	SEKSI GEOLOGI, MINERAL DAN BATUBARA	OPD Provinsi; KAB. DEMAK; KOTA SEMARANG; KAB. KENDAL
				3.29.02.1.03			Penetapan Nilai Perolehan Air Tanah dalam Daerah Provinsi						100.000.000	100.000.000	100.000.000				
							Persentase kesesuaian pelaksanaan NPA Wilayah Semarang Demak				%	100	100.000.000	100	100.000.000	100	100.000.000	Cabang Dinas ESDM Wilayah Semarang - Demak	
				3.29.02.1.03.03			Pengendalian dan Pengawasan Pemanfaatan Air Tanah						100.000.000	100.000.000	100.000.000				
								Jumlah pengawasan dan Pengendalian Kegeologian dan Air Tanah di Wilayah Semarang Demak			Lokasi	60	100.000.000	60	100.000.000	61	100.000.000	SEKSI GEOLOGI, MINERAL DAN BATUBARA	OPD Provinsi; KAB. DEMAK; KOTA SEMARANG; KAB. KENDAL
							Persentase pengambilan air tanah Wilayah Merapi				%	5.33	169.000.000	5.33	169.000.000	5.33	169.000.000	Cabang Dinas ESDM Wilayah Merapi	
				3.29.02.1.02			Penatausahaan Izin Pengeboran, Izin Penggalian, Izin Pemakaian, dan Izin Pengusahaan Air Tanah dalam Daerah Provinsi						75.000.000	75.000.000	75.000.000				
							Persentase realisasi rekomendasi pelayanan perizinan usaha air tanah Wilayah Merapi				%	100	75.000.000	100	75.000.000	100	75.000.000	Cabang Dinas ESDM Wilayah Merapi	
				3.29.02.1.02.02			Penyusunan Rekomendasi Layanan Perizinan dan Informasi Izin Pengeboran, Izin Penggalian, Izin Pemakaian, dan Izin Pengusahaan Air Tanah						75.000.000	75.000.000	75.000.000				

									Jumlah rekomendasi teknis air tanah yang diterbitkan di Wilayah Merapi	Dokumen	50		75.000.000	50		75.000.000	50		75.000.000	SEKSI GEOLOGI, MINERAL DAN BATUBARA	OPD Provinsi; KAB. BOYOLALI; KAB. KLATEN; KOTA MAGELANG; KAB. MAGELANG
			3.29.02.1.03				Penetapan Nilai Perolehan Air Tanah dalam Daerah Provinsi						94.000.000			94.000.000			94.000.000		
							Persentase kesesuaian pelaksanaan NPA Wilayah Merapi			%	100		94.000.000	100		94.000.000	100		94.000.000	Cabang Dinas ESDM Wilayah Merapi	
			3.29.02.1.03.03					Pengendalian dan Pengawasan Pemanfaatan Air Tanah					94.000.000			94.000.000			94.000.000		
									Jumlah pengawasan dan Pengendalian Kegeologian dan Air Tanah di Wilayah Merapi	Lokasi	50		94.000.000	50		94.000.000	50		94.000.000	SEKSI GEOLOGI, MINERAL DAN BATUBARA	OPD Provinsi; KAB. BOYOLALI; KAB. KLATEN; KOTA MAGELANG; KAB. MAGELANG
							Persentase pengambilan air tanah Wilayah Serayu Tengah			%	0,25		136.120.000	0,25		136.120.000	0,25		146.120.000	Cabang Dinas ESDM Wilayah Serayu Tengah	
			3.29.02.1.02				Penatausahaan Izin Pengeboran, Izin Penggalian, Izin Pemakaian, dan Izin Pengusahaan Air Tanah dalam Daerah Provinsi						36.470.000			36.470.000			36.470.000		
							Persentase realisasi rekomendasi pelayanan perizinan usaha air tanah Wilayah Serayu Tengah			%	100		36.470.000	100		36.470.000	100		36.470.000	Cabang Dinas ESDM Wilayah Serayu Tengah	
			3.29.02.1.02.02					Penyusunan Rekomendasi Layanan Perizinan dan Informasi Izin Pengeboran, Izin Penggalian, Izin Pemakaian, dan Izin Pengusahaan Air Tanah					36.470.000			36.470.000			36.470.000		
									Jumlah rekomendasi teknis air tanah yang diterbitkan di Wilayah Serayu Tengah	Dokumen	22		36.470.000	22		36.470.000	32		36.470.000	SEKSI GEOLOGI, MINERAL DAN BATUBARA	OPD Provinsi; KAB. BANJARNEGARA; KAB. PURBALINGGA
			3.29.02.1.03				Penetapan Nilai Perolehan Air Tanah dalam Daerah Provinsi						99.650.000			99.650.000			109.650.000		
							Persentase kesesuaian pelaksanaan NPA Wilayah Serayu Tengah			%	100		99.650.000	100		99.650.000	100		109.650.000	Cabang Dinas ESDM Wilayah Serayu Tengah	
			3.29.02.1.03.03					Pengendalian dan Pengawasan Pemanfaatan Air Tanah					99.650.000			99.650.000			109.650.000		
									Jumlah pengawasan dan Pengendalian Kegeologian dan Air Tanah di Wilayah Serayu Tengah	Lokasi	33		99.650.000	33		99.650.000	33		109.650.000	SEKSI GEOLOGI, MINERAL DAN BATUBARA	OPD Provinsi; KAB. BANJARNEGARA; KAB. PURBALINGGA

Tujuan	Indikator Tujuan	Sasaran	Indikator Sasaran	Kode	Program	Indikator Program	Kegiatan	Indikator Kegiatan	Sub Kegiatan	Indikator Sub Kegiatan	Satuan	Capaian Kinerja Program dan Kerangka Pendanaan Tahun 2022						Unit Kerja Perangkat Daerah	Lokasi
												RKPD		APBD		P-RKPD			
												Target	Rp	Target	Rp	Target	Rp		
(1)	(2)	(3)	(4)	(5)	(6)	(7)	(8)	(9)	(10)	(11)	(12)	(13)	(14)	(15)	(16)	(17)	(18)	(19)	(20)
						Persentase pelayanan pengujian air tanah					%	100	650.000.000	100	650.000.000	100	770.147.000	Laboratorium Energi dan Sumber daya Mineral Kelas A	
				3.29.02.1.02		Penatausahaan Izin Pengeboran, Izin Penggalian, Izin Pemakaian, dan Izin Pengusahaan Air Tanah dalam Daerah Provinsi							650.000.000		650.000.000		770.147.000		
								Persentase pemenuhan persyaratan pengujian air tanah			%	100	650.000.000	100	650.000.000	100	770.147.000	Laboratorium Energi dan Sumber daya Mineral Kelas A	
				3.29.02.1.02.01		Penetapan Prosedur dan Persyaratan Izin Pengeboran, Izin Penggalian, Izin Pemakaian, dan Izin Pengusahaan Air Tanah							650.000.000		650.000.000		770.147.000		
									Jumlah Hasil Uji Laboratorium Air Tanah	Dokumen	1000	625.000.000	1000	625.000.000	1147	745.147.000	SEKSI PENGUJIAN AIR	OPD Provinsi; KOTA SEMARANG	
									Jumlah Pencetakan Peta Air Tanah/topografi	Eks	425	25.000.000	425	25.000.000	425	25.000.000	SEKSI PENGUJIAN AIR	OPD Provinsi; KOTA SEMARANG	
JUMLAH												95.495.531.000		95.495.531.000		93.654.074.000			

Rencana Program, Kegiatan, dan Pendanaan Perangkat Daerah Provinsi Jawa Tengah Tahun 2022
Dinas Perindustrian dan Perdagangan

Tujuan	Indikator Tujuan	Sasaran	Indikator Sasaran	Kode	Program	Indikator Program	Kegiatan	Indikator Kegiatan	Sub Kegiatan	Indikator Sub Kegiatan	Satuan	Capaian Kinerja Program dan Kerangka Pendanaan Tahun 2022						Unit Kerja Perangkat Daerah	Lokasi
												RKPD		APBD		P-RKPD			
												Target	Rp	Target	Rp	Target	Rp		
(1)	(2)	(3)	(4)	(5)	(6)	(7)	(8)	(9)	(10)	(11)	(12)	(13)	(14)	(15)	(16)	(17)	(18)	(19)	(20)
Meningkatkan kontribusi sektor industri dalam perekonomian daerah													74.558.633.000	30.398.589.000	31.021.695.000		Dinas Perindustrian dan Perdagangan		
	Persentase kontribusi sektor industri dalam PDRB										%	34.19		34.19		34.19		Dinas Perindustrian dan Perdagangan	
		Meningkatnya laju pertumbuhan sektor industri											74.558.633.000	30.398.589.000	31.021.695.000		Dinas Perindustrian dan Perdagangan		
			Persentase Laju Pertumbuhan Sektor Industri								%	2.93	74.558.633.000	2.93	30.398.589.000	2.93	31.021.695.000	Dinas Perindustrian dan Perdagangan	
				3.31.02	PROGRAM PERENCANAAN DAN PEMBANGUNAN INDUSTRI								73.460.581.000		29.300.537.000		29.943.905.000		
						Persentase pertumbuhan produksi industri pengolahan industri agro					%	3	63.237.489.000	3	19.077.445.000	3	19.137.645.000	Bidang Industri Agro	
				3.31.02.1.01		Penyusunan, Penerapan, dan Evaluasi Rencana Pembangunan Industri Provinsi							63.237.489.000		19.077.445.000		19.137.645.000		
								Jumlah SDM Industri Agro Yang Dilatih			Orang	875	61.217.084.000	875	1.450.040.000	1310	1.450.040.000	Bidang Industri Agro	
				3.31.02.1.01.03					Koordinasi, Sinkronisasi, dan Pelaksanaan Pembangunan Sumber Daya Industri				61.217.084.000		1.450.040.000		1.450.040.000		
									Jumlah peserta pelatihan dan paket fasilitasi bantuan		Unit	30	59.767.044.000	0		0		SEKSI PENGEMBANGAN SUMBER DAYA MANUSIA DAN INOVASI INDUSTRI AGRO	OPD Provinsi; PROVINSI JAWA TENGAH
									Jumlah Peserta Yang Difasilitasi Peningkatan Kapabilitas SDM Industri Agro		Orang	125	932.000.000	125	932.000.000	125	932.000.000	SEKSI PENGEMBANGAN SUMBER DAYA MANUSIA DAN INOVASI INDUSTRI AGRO	OPD Provinsi; PROVINSI JAWA TENGAH
									Jumlah peserta Bintek		Orang	180	518.040.000	180	518.040.000	180	518.040.000	SEKSI PENGEMBANGAN SUMBER DAYA MANUSIA DAN INOVASI INDUSTRI AGRO	OPD Provinsi; PROVINSI JAWA TENGAH
									Jumlah Pelaku Industri agro yang mendapatkan fasilitasi		Orang	46	2.020.405.000	46	17.627.405.000	207	17.687.605.000	Bidang Industri Agro	

Tujuan	Indikator Tujuan	Sasaran	Indikator Sasaran	Kode	Program	Indikator Program	Kegiatan	Indikator Kegiatan	Sub Kegiatan	Indikator Sub Kegiatan	Satuan	Capaian Kinerja Program dan Kerangka Pendanaan Tahun 2022						Unit Kerja Perangkat Daerah	Lokasi
												RKPD		APBD		P-RKPD			
												Target	Rp	Target	Rp	Target	Rp		
(1)	(2)	(3)	(4)	(5)	(6)	(7)	(8)	(9)	(10)	(11)	(12)	(13)	(14)	(15)	(16)	(17)	(18)	(19)	(20)
				3.31.02.1.01.02					Koordinasi, Sinkronisasi, dan Pelaksanaan Kebijakan Percepatan Pengembangan, Penyebaran dan Perwilayahan Industri						2.700.000.000		2.700.000.000		
									Jumlah fasilitasi pembentukan KIHT		Kegiatan				2	1.800.000.000	2	1.800.000.000	SEKSI PENGEMBANGAN SARANA DAN PRASARANA INDUSTRI AGRO
									Jumlah fasilitasi pendukung pembentukan KIHT		Unit				1	900.000.000	0	900.000.000	SEKSI PENGEMBANGAN SARANA DAN PRASARANA INDUSTRI AGRO
				3.31.02.1.01.04					Koordinasi, Sinkronisasi, dan Pelaksanaan Pembangunan Sarana dan Prasarana Industri				1.835.405.000		11.112.405.000		11.140.605.000		
									Jumlah Pelaku IKM industri agro binaan		Orang	53	1.835.405.000	53	1.835.405.000	54	1.863.605.000	SEKSI PENGEMBANGAN SARANA DAN PRASARANA INDUSTRI AGRO	OPD Provinsi; PROVINSI JAWA TENGAH
									Jumlah verifikasi/registrasi dan pengawasan mesin		Unit				135	450.000.000	135	450.000.000	SEKSI PENGEMBANGAN SARANA DAN PRASARANA INDUSTRI AGRO
									Jumlah penyediaan/peeliharaan fasilitas peralatan uji laboratorium		Unit				9	8.827.000.000	2	8.827.000.000	SEKSI PENGEMBANGAN SARANA DAN PRASARANA INDUSTRI AGRO
				3.31.02.1.01.05					Koordinasi, Sinkronisasi, dan Pelaksanaan Pemberdayaan Industri dan Peran Serta Masyarakat				185.000.000		3.815.000.000		3.847.000.000		
									Jumlah pendampingan kemitraan		Kegiatan	3	185.000.000	3	185.000.000	3	217.000.000	SEKSI PENGEMBANGAN SARANA DAN PRASARANA INDUSTRI AGRO	OPD Provinsi; PROVINSI JAWA TENGAH
									Jumlah peserta peningkatan kapasitas sumber daya manusia		Orang				975	3.630.000.000	1005	3.630.000.000	SEKSI PENGEMBANGAN SARANA DAN PRASARANA INDUSTRI AGRO
						Persentase pertumbuhan produksi industri pengolahan industri non agro					%	1,5	2.991.140.000	1,5	2.991.140.000	1,5	3.031.140.000	Bidang Industri Non Agro	
				3.31.02.1.01					Penyusunan, Penerapan, dan Evaluasi Rencana Pembangunan Industri Provinsi				2.991.140.000		2.991.140.000		3.031.140.000		
									Jumlah SDM Industri Non Agro Yang Dilatih		Orang	150	1.375.680.000	150	1.375.680.000	150	1.355.680.000	Bidang Industri Non Agro	
				3.31.02.1.01.03					Koordinasi, Sinkronisasi, dan Pelaksanaan Pembangunan Sumber Daya Industri				1.375.680.000		1.375.680.000		1.355.680.000		
									Jumlah peserta pelatihan peningkatan SDM industri		Orang	150	1.305.680.000	150	1.305.680.000	150	1.305.680.000	SEKSI PENGEMBANGAN SUMBER DAYA MANUSIA, KREATIVITAS DAN INOVASI INDUSTRI NON AGRO	

Tujuan	Indikator Tujuan	Sasaran	Indikator Sasaran	Kode	Program	Indikator Program	Kegiatan	Indikator Kegiatan	Sub Kegiatan	Indikator Sub Kegiatan	Satuan	Capaian Kinerja Program dan Kerangka Pendanaan Tahun 2022						Unit Kerja Perangkat Daerah	Lokasi
												RKPD		APBD		P-RKPD			
												Target	Rp	Target	Rp	Target	Rp		
(1)	(2)	(3)	(4)	(5)	(6)	(7)	(8)	(9)	(10)	(11)	(12)	(13)	(14)	(15)	(16)	(17)	(18)	(19)	(20)
										Jumlah peserta pelatihan dan paket fasilitasi bantuan	Orang	0	70.000.000	0	70.000.000	1	50.000.000	SEKSI PENGEMBANGAN SUMBER DAYA MANUSIA, KREATIVITAS DAN INOVASI INDUSTRI NON AGRO	
								Jumlah Industri non agro yang mendapatkan fasilitasi			Orang	5	1.355.460.000	5	1.355.460.000	5	1.415.460.000	Bidang Industri Non Agro	
				3.31.02.1.01.04					Koordinasi, Sinkronisasi, dan Pelaksanaan Pembangunan Sarana dan Prasarana Industri				1.165.460.000		1.165.460.000		1.225.460.000		
									Jumlah industri non agro binaan		Unit	5	1.165.460.000	5	1.165.460.000	14	1.225.460.000	SEKSI PENGEMBANGAN SARANA DAN PRASARANA INDUSTRI NON AGRO	OPD Provinsi; PROVINSI JAWA TENGAH
				3.31.02.1.01.05					Koordinasi, Sinkronisasi, dan Pelaksanaan Pemberdayaan Industri dan Peran Serta Masyarakat				190.000.000		190.000.000		190.000.000		
									Jumlah fasilitasi industri non agro		Kegiatan	7	190.000.000	7	190.000.000	7	190.000.000	SEKSI PENGEMBANGAN SARANA DAN PRASARANA INDUSTRI NON AGRO	OPD Provinsi; PROVINSI JAWA TENGAH
								Jumlah fasilitasi berbasis perwilayahan industri			Kegiatan	3	260.000.000	3	260.000.000	3	260.000.000	Bidang Industri Non Agro	
				3.31.02.1.01.02					Koordinasi, Sinkronisasi, dan Pelaksanaan Kebijakan Percepatan Pengembangan, Penyebaran dan Perwilayahan Industri				260.000.000		260.000.000		260.000.000		
									Jumlah informasi industri Non Agro yg tersedia		Dokumen	3	260.000.000	3	260.000.000	3	260.000.000	SEKSI PENGENDALIAN DAN INFORMASI INDUSTRI NON AGRO	OPD Provinsi; PROVINSI JAWA TENGAH
						Persentase peserta pelatihan yang diserap industri produk tekstil dan alas kaki					%	70	4.155.934.000	70	4.155.934.000	70	4.720.402.000	Balai Industri Produk Tekstil Dan Alas Kaki Kelas A	
				3.31.02.1.01			Penyusunan, Penerapan, dan Evaluasi Rencana Pembangunan Industri Provinsi						4.155.934.000		4.155.934.000		4.720.402.000		
								Jumlah peserta pelatihan industri tekstil yang tersertifikasi profesi			Orang	50	1.996.000.000	50	1.996.000.000	50	2.354.246.000	Balai Industri Produk Tekstil Dan Alas Kaki Kelas A	
				3.31.02.1.01.03					Koordinasi, Sinkronisasi, dan Pelaksanaan Pembangunan Sumber Daya Industri				1.996.000.000		1.996.000.000		2.354.246.000		
								Jumlah peserta yang dilatih Pelatihan Produk Tekstil			Orang	900	1.946.000.000	900	1.946.000.000	1100	2.284.246.000	SEKSI PENGEMBANGAN PRODUK TEKSTIL	OPD Provinsi; KOTA SEMARANG

Tujuan	Indikator Tujuan	Sasaran	Indikator Sasaran	Kode	Program	Indikator Program	Kegiatan	Indikator Kegiatan	Sub Kegiatan	Indikator Sub Kegiatan	Satuan	Capaian Kinerja Program dan Kerangka Pendanaan Tahun 2022						Unit Kerja Perangkat Daerah	Lokasi
												RKPD		APBD		P-RKPD			
												Target	Rp	Target	Rp	Target	Rp		
(1)	(2)	(3)	(4)	(5)	(6)	(7)	(8)	(9)	(10)	(11)	(12)	(13)	(14)	(15)	(16)	(17)	(18)	(19)	(20)
										Jumlah peserta yang disalurkan Pelatihan Produk Tekstil	Orang	540	50.000.000	540	50.000.000	750	70.000.000	SEKSI PENGEMBANGAN PRODUK TEKSTIL	OPD Provinsi; KOTA SEMARANG
								Jumlah peserta pelatihan industri alas kaki yang tersertifikasi profesi			Orang	25	2.159.934.000	25	2.159.934.000	25	2.366.156.000	Balai Industri Produk Tekstil Dan Alas Kaki Kelas A	
				3.31.02.1.01.03					Koordinasi, Sinkronisasi, dan Pelaksanaan Pembangunan Sumber Daya Industri				2.159.934.000		2.159.934.000		2.366.156.000		
										Jumlah peserta yang disalurkan pelatihan alas kaki	Orang	375	50.000.000	375	50.000.000	412	62.000.000	SEKSI PENGEMBANGAN PRODUK ALAS KAKI	OPD Provinsi; KOTA SEMARANG
										Jumlah peserta yang dilatih pelatihan alas kaki	Orang	500	2.109.934.000	500	2.109.934.000	575	2.304.156.000	SEKSI PENGEMBANGAN PRODUK ALAS KAKI	OPD Provinsi; KOTA SEMARANG
						Persentase kenaikan pelaku usaha yang memanfaatkan layanan keteknikan, penerapan, dan rekayasa					%	3.17	1.810.888.000	3.17	1.810.888.000	3.17	1.789.588.000	Balai Industri Logam Dan Kayu Kelas A	
				3.31.02.1.01			Penyusunan, Penerapan, dan Evaluasi Rencana Pembangunan Industri Provinsi						1.810.888.000		1.810.888.000		1.789.588.000		
								Jumlah pelaku usaha yang mendapatkan informasi terkait Teknologi Tepat Guna			Orang	250	150.000.000	250	150.000.000	250	150.000.000	Balai Industri Logam Dan Kayu Kelas A	
				3.31.02.1.01.03					Koordinasi, Sinkronisasi, dan Pelaksanaan Pembangunan Sumber Daya Industri				150.000.000		150.000.000		150.000.000		
										Jumlah peserta dan rekayasa teknologi logam dan kayu yang diterapkan	Orang	125	150.000.000	125	150.000.000	125	150.000.000	SEKSI PENERAPAN DAN REKAYASA	OPD Provinsi; PROVINSI JAWA TENGAH
								Jumlah Pendampingan teknis kepada pelaku usaha/ binaan			Orang	135	1.660.888.000	135	1.660.888.000	135	1.639.588.000	Balai Industri Logam Dan Kayu Kelas A	
				3.31.02.1.01.03					Koordinasi, Sinkronisasi, dan Pelaksanaan Pembangunan Sumber Daya Industri				1.660.888.000		1.660.888.000		1.639.588.000		
										Jumlah pelaku usaha yang dilayani	Orang	135	1.660.888.000	135	1.660.888.000	135	1.639.588.000	SEKSI PELAYANAN JASA KETEKNIKAN	OPD Provinsi; PROVINSI JAWA TENGAH
						Persentase kenaikan pelaku usaha yang difasilitasi layanan kemasan dan industri kreatif					%	4.31	1.265.130.000	4.31	1.265.130.000	4.31	1.265.130.000	Balai Industri Kreatif Digital dan Kemasan Kelas A	

Tujuan	Indikator Tujuan	Sasaran	Indikator Sasaran	Kode	Program	Indikator Program	Kegiatan	Indikator Kegiatan	Sub Kegiatan	Indikator Sub Kegiatan	Satuan	Capaian Kinerja Program dan Kerangka Pendanaan Tahun 2022						Unit Kerja Perangkat Daerah	Lokasi
												RKPD		APBD		P-RKPD			
												Target	Rp	Target	Rp	Target	Rp		
(1)	(2)	(3)	(4)	(5)	(6)	(7)	(8)	(9)	(10)	(11)	(12)	(13)	(14)	(15)	(16)	(17)	(18)	(19)	(20)
				3.31.02.1.01			Penyusunan, Penerapan, dan Evaluasi Rencana Pembangunan Industri Provinsi						1.265.130.000	1.265.130.000	1.265.130.000				
							Jumlah startup/tenant berbasis digital yang dihasilkan				Orang	66	262.330.000	66	262.330.000	66	262.330.000	Balai Industri Kreatif Digital dan Kemasan Kelas A	
				3.31.02.1.01.03					Koordinasi, Sinkronisasi, dan Pelaksanaan Pembangunan Sumber Daya Industri				262.330.000	262.330.000	262.330.000				
									Jumlah peserta pelatihan dan magang industri kreatif digital		Orang	66	262.330.000	66	262.330.000	66	262.330.000	SEKSI INDUSTRI KREATIF DIGITAL	OPD Provinsi; KOTA SEMARANG
									Jumlah IKM yang mendapatkan layanan konten ecommerce		Orang	0		0		0		SEKSI INDUSTRI KREATIF DIGITAL	OPD Provinsi; KOTA SEMARANG
							Jumlah pelaku usaha yang meningkatkan kualitas kemasan				Orang	142	1.002.800.000	142	1.002.800.000	142	1.002.800.000	Balai Industri Kreatif Digital dan Kemasan Kelas A	
				3.31.02.1.01.03					Koordinasi, Sinkronisasi, dan Pelaksanaan Pembangunan Sumber Daya Industri				1.002.800.000	1.002.800.000	1.002.800.000				
									Jumlah pelaku usaha yang dilatih dalam bidang kemasan		Orang	70	902.800.000	70	902.800.000	70	902.800.000	SEKSI PENGEMBANGAN KEMASAN	OPD Provinsi; KOTA SEMARANG
									Jumlah IKM yang difasilitasi kemasan		Industri Kecil	72	100.000.000	72	100.000.000	72	100.000.000	SEKSI PENGEMBANGAN KEMASAN	OPD Provinsi; KOTA SEMARANG
				3.31.04	PROGRAM PENGELOLAAN SISTEM INFORMASI INDUSTRI NASIONAL								1.098.052.000	1.098.052.000	1.077.790.000				
							Persentase kenaikan jumlah industri agro yang terdaftar dalam Sistem Informasi Industri Nasional				%	1	499.600.000	1	499.600.000	1	479.338.000	Bidang Industri Agro	
				3.31.04.1.01			Penyediaan Informasi Industri untuk IUI, IPUI, IUKI, dan IPKI Kewenangan Provinsi Berbasis Sistem Informasi Industri Nasional (SIINas)						499.600.000	499.600.000	479.338.000				
							Jumlah penambahan Industri per KBLI bagi Industri Agro dalam SIINAS				Unit	15	499.600.000	15	499.600.000	15	479.338.000	Bidang Industri Agro	
				3.31.04.1.01.01					Fasilitasi Pengumpulan, Pengolahan dan Analisis Data Industri, Data Kawasan Industri serta Data Lain Lingkup Provinsi melalui Sistem Informasi Industri Nasional (SIINas)				499.600.000	499.600.000	479.338.000				

									Jumlah kegiatan pengumpulan, pengolahan data industri agro	Kegiatan	1	499.600.000	1	499.600.000	1	479.338.000	SEKSI PENGENDALIAN DAN INFORMASI INDUSTRI AGRO	
									Persentase kenaikan jumlah industri non agro yang terdaftar dalam Sistem Informasi Industri Nasional	%	2	598.452.000	2	598.452.000	2	598.452.000	Bidang Industri Non Agro	
			3.31.04.1.01						Penyediaan Informasi Industri untuk IUI, IPUI, IUKI, dan IPKI Kewenangan Provinsi Berbasis Sistem Informasi Industri Nasional (SIINas)			598.452.000		598.452.000		598.452.000		
									Jumlah penambahan Industri per KBLI bagi Industri Non Agro dalam SIINAS	Unit	20	598.452.000	20	598.452.000	20	598.452.000	Bidang Industri Non Agro	
			3.31.04.1.01.01						Fasilitasi Pengumpulan, Pengolahan dan Analisis Data Industri, Data Kawasan Industri serta Data Lain Lingkup Provinsi melalui Sistem Informasi Industri Nasional (SIINas)			598.452.000		598.452.000		598.452.000		
									Jumlah industri non agro binaan	Unit	315	598.452.000	315	598.452.000	315	598.452.000	SEKSI PENGENDALIAN DAN INFORMASI INDUSTRI NON AGRO	OPD Provinsi; PROVINSI JAWA TENGAH
Meningkatkan kontribusi sektor perdagangan dalam perekonomian daerah												32.252.479.000		32.252.479.000		29.486.577.000	Dinas Perindustrian dan Perdagangan	
	Persentase kontribusi sektor perdagangan dalam PDRB									%	13.08		13.08		13.08		Dinas Perindustrian dan Perdagangan	
		Meningkatnya Laju Pertumbuhan Sektor Perdagangan										32.252.479.000		32.252.479.000		29.486.577.000	Dinas Perindustrian dan Perdagangan	
			Persentase Laju Pertumbuhan Sektor Perdagangan							%	2.82	32.252.479.000	2.82	32.252.479.000	2.82	29.486.577.000	Dinas Perindustrian dan Perdagangan	
			3.30.02						PROGRAM PERIZINAN DAN PENDAFTARAN PERUSAHAAN			100.000.000		100.000.000		100.000.000		
									Persentase kenaikan jumlah eksportir pengguna layanan IPSKA di Jawa Tengah	%	7	100.000.000	7	100.000.000	7	100.000.000	Bidang Perdagangan Luar Negeri	

Tujuan	Indikator Tujuan	Sasaran	Indikator Sasaran	Kode	Program	Indikator Program	Kegiatan	Indikator Kegiatan	Sub Kegiatan	Indikator Sub Kegiatan	Satuan	Capaian Kinerja Program dan Kerangka Pendanaan Tahun 2022						Unit Kerja Perangkat Daerah	Lokasi
												RKPD		APBD		P-RKPD			
												Target	Rp	Target	Rp	Target	Rp		
(1)	(2)	(3)	(4)	(5)	(6)	(7)	(8)	(9)	(10)	(11)	(12)	(13)	(14)	(15)	(16)	(17)	(18)	(19)	(20)
				3.30.02.1.04			Penerbitan Surat Keterangan Asal (SKA) Bagi Daerah Provinsi yang Telah Ditetapkan Sebagai Instansi Penerbit SKA dan Angka Pengenal Importir (API)						100.000.000		100.000.000		100.000.000		
							Persentase kenaikan penerbitan SKA dan Pembuatan Deklarasi Asal Barang (DAB)				%	3	100.000.000	3	100.000.000	3	100.000.000		Bidang Perdagangan Luar Negeri
				3.30.02.1.04.01					Koordinasi dan Sinkronisasi Layanan Penerbitan SKA				100.000.000		100.000.000		100.000.000		
									Jumlah perusahaan pengguna layanan IPSKA yang terverifikasi		Unit	58	100.000.000	58	100.000.000	58	100.000.000		SEKSI EKSPOR DAN IMPOR
				3.30.03	PROGRAM PENINGKATAN SARANA DISTRIBUSI PERDAGANGAN								1.069.089.000		1.069.089.000		1.069.089.000		
							Persentase peningkatan sarana distribusi perdagangan yang difasilitasi				%	0.19	1.069.089.000	0.19	1.069.089.000	0.19	1.069.089.000		Bidang Perdagangan Dalam Negeri
				3.30.03.1.01			Pembangunan dan Pengelolaan Pusat Distribusi Regional dan Pusat Distribusi Provinsi serta Pasar Lelang Komoditas						1.069.089.000		1.069.089.000		1.069.089.000		
							Persentase realisasi transaksi				%	10	537.300.000	10	537.300.000	10	537.300.000		Bidang Perdagangan Dalam Negeri
				3.30.03.1.01.03					Penataan, Pembinaan, dan Pengembangan Pasar Lelang Komoditas				537.300.000		537.300.000		537.300.000		
									Jumlah Pelaku Pasar lelang Komoditas yang bertransaksi		Orang	10	537.300.000	10	537.300.000	10	537.300.000		SEKSI DISTRIBUSI DAN LOGISTIK OPD Provinsi; PROVINSI JAWA TENGAH
							Persentase Peningkatan Kemitraan UDKM dan UMB				%	16.7	531.789.000	16.7	531.789.000	16.7	531.789.000		Bidang Perdagangan Dalam Negeri
				3.30.03.1.01.02					Pembinaan dan Pengendalian Pusat Distribusi Regional dan Pusat Distribusi Provinsi				531.789.000		531.789.000		531.789.000		
									Jumlah Kemitraan UDKM dan UMB		Kegiatan	0	50.000.000	0	50.000.000	1	50.000.000		SEKSI PENGEMBANGAN PASAR DAN USAHA DAGANG KECIL MENENGAH OPD Provinsi; PROVINSI JAWA TENGAH

Tujuan	Indikator Tujuan	Sasaran	Indikator Sasaran	Kode	Program	Indikator Program	Kegiatan	Indikator Kegiatan	Sub Kegiatan	Indikator Sub Kegiatan	Satuan	Capaian Kinerja Program dan Kerangka Pendanaan Tahun 2022						Unit Kerja Perangkat Daerah	Lokasi
												RKPD		APBD		P-RKPD			
												Target	Rp	Target	Rp	Target	Rp		
(1)	(2)	(3)	(4)	(5)	(6)	(7)	(8)	(9)	(10)	(11)	(12)	(13)	(14)	(15)	(16)	(17)	(18)	(19)	(20)
										Jumlah Pelaku Pasar Rakyat Revitalisasi yang Dilatih	Orang	100	481.789.000	100	481.789.000	100	481.789.000	SEKSI PENGEMBANGAN PASAR DAN USAHA DAGANG KECIL MENENGAH	OPD Provinsi; PROVINSI JAWA TENGAH
				3.30.04	PROGRAM STABILISASI HARGA BARANG KEBUTUHAN POKOK DAN BARANG PENTING								23.296.800.000		23.296.800.000		21.968.213.000		
						Persentase disparitas harga kepokmas di 6 kabupatenkota (price center)					%	12	23.296.800.000	12	23.296.800.000	12	21.968.213.000	Bidang Perdagangan Dalam Negeri	
				3.30.04.1.02			Pengendalian Harga, Informasi Ketersediaan Stok Barang Kebutuhan Pokok dan Barang Penting pada Pelaku Usaha Distribusi Barang Lintas Kabupaten/Kota yang Terintegrasi dalam Sistem Informasi Perdagangan						23.072.280.000		23.072.280.000		21.743.693.000		
								Jumlah pasar yang dilakukan pemantauan harga kepokmas			Unit	108	23.072.280.000	108	23.072.280.000	108	21.743.693.000	Bidang Perdagangan Dalam Negeri	
				3.30.04.1.02.01				Pemantauan Harga dan Stok Barang Kebutuhan Pokok dan Barang Penting pada Pelaku Usaha Distribusi Barang Lintas Kabupaten/Kota					23.072.280.000		23.072.280.000		21.743.693.000		
										Jumlah informasi harga kepokmas	Komoditi	25	23.072.280.000	25	23.072.280.000	25	21.743.693.000	SEKSI PROMOSI DAN INFORMASI PASAR	OPD Provinsi; PROVINSI JAWA TENGAH
				3.30.04.1.03			Pengawasan Pupuk dan Pestisida Tingkat Daerah Provinsi dalam Melakukan Pelaksanaan Pengadaan, Penyaluran dan Penggunaan Pupuk Bersubsidi di Wilayah Kerjanya						224.520.000		224.520.000		224.520.000		
								Persentase pelaku usaha pupuk yang pendistribusiannya tidak sesuai ketentuan			%	14.29	224.520.000	14.29	224.520.000	14.29	224.520.000	Bidang Perdagangan Dalam Negeri	
				3.30.04.1.03.03				Pengawasan Penyaluran dan Penggunaan Pupuk Bersubsidi					224.520.000		224.520.000		224.520.000		

Tujuan	Indikator Tujuan	Sasaran	Indikator Sasaran	Kode	Program	Indikator Program	Kegiatan	Indikator Kegiatan	Sub Kegiatan	Indikator Sub Kegiatan	Satuan	Capaian Kinerja Program dan Kerangka Pendanaan Tahun 2022						Unit Kerja Perangkat Daerah	Lokasi
												RKPD		APBD		P-RKPD			
												Target	Rp	Target	Rp	Target	Rp		
(1)	(2)	(3)	(4)	(5)	(6)	(7)	(8)	(9)	(10)	(11)	(12)	(13)	(14)	(15)	(16)	(17)	(18)	(19)	(20)
										Jumlah pelaku usaha distribusi pupuk bersubsidi yang diawasi	Unit	35	224.520.000	35	224.520.000	35	224.520.000	SEKSI DISTRIBUSI DAN LOGISTIK	OPD Provinsi; PROVINSI JAWA TENGAH
				3.30.05	PROGRAM PENGEMBANGAN EKSPOR								4.600.325.000		4.600.325.000		3.163.010.000		
						Nilai ekspor non migas					Juta US\$	7076	4.600.325.000	7076	4.600.325.000	7076	3.163.010.000	Bidang Perdagangan Luar Negeri	
				3.30.05.1.01			Penyelenggaraan Promosi Dagang melalui Pameran Dagang dan Misi Dagang bagi Produk Ekspor Unggulan yang terdapat pada lebih dari 1 (satu) Daerah Kabupaten/Kota dalam Provinsi						4.600.325.000		4.600.325.000		3.163.010.000		
								Jumlah ketersediaan informasi Perdagangan Luar Negeri			Dokumen	4	361.460.000	4	361.460.000	4	361.460.000	Bidang Perdagangan Luar Negeri	
				3.30.05.1.01.05					Pembinaan Pelaku Usaha Ekspor				361.460.000		361.460.000		361.460.000		
									Jumlah peserta forum Peluang Pasar Ekspor	Orang	100	87.910.000	100	87.910.000	100	87.910.000	SEKSI INFORMASI DAN ANALISIS PASAR	OPD Provinsi; PROVINSI JAWA TENGAH	
									Jumlah Informasi Ekspor Impor Neraca perdagangan dan Peluang Pasar	Dokumen	2	273.550.000	2	273.550.000	2	273.550.000	SEKSI INFORMASI DAN ANALISIS PASAR	OPD Provinsi; PROVINSI JAWA TENGAH	
								Jumlah binaan yang melakukan ekspor		Orang	15	1.296.015.000	15	1.296.015.000	15	1.196.015.000	Bidang Perdagangan Luar Negeri		
				3.30.05.1.01.05					Pembinaan Pelaku Usaha Ekspor				1.296.015.000		1.296.015.000		1.196.015.000		
									Jumlah peserta Pelatihan Ekspor Impor	Orang	175	1.296.015.000	175	1.296.015.000	175	1.196.015.000	SEKSI EKSPOR DAN IMPOR		
								Jumlah Perjanjian Kerjasama Pelaku Usaha yang difasilitasi promosi		Dokumen	2	2.942.850.000	2	2.942.850.000	2	1.605.535.000	Bidang Perdagangan Luar Negeri		
				3.30.05.1.01.01					Pameran Dagang Internasional/Nasional				890.000.000		890.000.000		1.185.770.000		
									Jumlah pelaku usaha yang difasilitasi promosi luar negeri	Orang	4	890.000.000	4	890.000.000	4	1.185.770.000	SEKSI PROMOSI DAN KERJASAMA PERDAGANGAN LUAR NEGERI		
				3.30.05.1.01.03					Misi Dagang bagi Produk Ekspor Unggulan				2.052.850.000		2.052.850.000		419.765.000		
									Jumlah event promosi (offline/ online)	Kegiatan	3	2.052.850.000	3	2.052.850.000	3	419.765.000	SEKSI PROMOSI DAN KERJASAMA PERDAGANGAN LUAR NEGERI		
				3.30.05.1.01.04					Peningkatan Citra Produk Ekspor										
									Jumlah Komoditi Potensi Ekspor yang ditingkatkan citra produknya	Komoditi	0		0		0		SEKSI PROMOSI DAN KERJASAMA PERDAGANGAN LUAR NEGERI		
				3.30.06	PROGRAM STANDARDISASI DAN PERLINDUNGAN KONSUMEN								2.899.580.000		2.899.580.000		2.899.580.000		

Tujuan	Indikator Tujuan	Sasaran	Indikator Sasaran	Kode	Program	Indikator Program	Kegiatan	Indikator Kegiatan	Sub Kegiatan	Indikator Sub Kegiatan	Satuan	Capaian Kinerja Program dan Kerangka Pendanaan Tahun 2022						Unit Kerja Perangkat Daerah	Lokasi
												RKPD		APBD		P-RKPD			
												Target	Rp	Target	Rp	Target	Rp		
(1)	(2)	(3)	(4)	(5)	(6)	(7)	(8)	(9)	(10)	(11)	(12)	(13)	(14)	(15)	(16)	(17)	(18)	(19)	(20)
						Persentase kenaikan layanan pengujian dan sertifikasi (BPSMB Surakarta)					%	5	781.300.000	5	781.300.000	5	781.300.000	Balai Pengujian dan Sertifikasi Mutu Barang Surakarta Kelas A	
				3.30.06.1.02			Pelaksanaan Pengujian dan Sertifikasi Mutu Produk di Seluruh Daerah Kabupaten/Kota						781.300.000		781.300.000		781.300.000		
							Persentase kenaikan sertifikat pengujian yang diterbitkan				%	2,5	706.300.000	2,5	706.300.000	2,5	706.300.000	Balai Pengujian dan Sertifikasi Mutu Barang Surakarta Kelas A	
				3.30.06.1.02.02					Pengembangan Layanan Pengujian				200.000.000		200.000.000		200.000.000		
									Jumlah sertifikat pengujian yang diterbitkan BPSMB Surakarta		Sertifikat	1250	200.000.000	1250	200.000.000	1250	200.000.000	SEKSI PENGEMBANGAN JASA PENGUJIAN DAN KALIBRASI	
				3.30.06.1.02.03					Pengembangan Layanan Sertifikasi				506.300.000		506.300.000		506.300.000		
									Jumlah Penyebaran Informasi BPSMB Surakarta		Kegiatan	1	506.300.000	1	506.300.000	1	506.300.000	SEKSI PENGEMBANGAN JASA PENGUJIAN DAN KALIBRASI	
							Persentase kenaikan sertifikat kalibrasi yang diterbitkan				%	2,5	75.000.000	2,5	75.000.000	2,5	75.000.000	Balai Pengujian dan Sertifikasi Mutu Barang Surakarta Kelas A	
				3.30.06.1.02.01					Verifikasi Mutu Produk										
									Jumlah pendampingan dan uji produk		Sertifikat	0		0		0		SEKSI PELAYANAN TEKNIS PENGUJIAN DAN KALIBRASI	
				3.30.06.1.02.04					Pengembangan Layanan Kalibrasi				75.000.000		75.000.000		75.000.000		
									Jumlah Sertifikat Kalibrasi		Lembar	875	75.000.000	875	75.000.000	875	75.000.000	SEKSI PELAYANAN TEKNIS PENGUJIAN DAN KALIBRASI	
						Persentase kenaikan layanan pengujian dan sertifikasi (BPSMB Semarang)					%	4,17	810.860.000	4,17	810.860.000	4,17	810.860.000	Balai Pengujian dan Sertifikasi Mutu Barang Semarang Kelas A	
				3.30.06.1.02			Pelaksanaan Pengujian dan Sertifikasi Mutu Produk di Seluruh Daerah Kabupaten/Kota						810.860.000		810.860.000		810.860.000		
							Persentase kenaikan sertifikat kalibrasi yang diterbitkan				%	10	585.860.000	10	585.860.000	10	585.860.000	Balai Pengujian dan Sertifikasi Mutu Barang Semarang Kelas A	
				3.30.06.1.02.03					Pengembangan Layanan Sertifikasi				435.860.000		435.860.000		435.860.000		
									Jumlah penyebaran informasi BPSMB Semarang		Kegiatan	1	435.860.000	1	435.860.000	1	435.860.000		
				3.30.06.1.02.04					Pengembangan Layanan Kalibrasi				150.000.000		150.000.000		150.000.000		
									Jumlah Sertifikat Kalibrasi		Sertifikat	500	150.000.000	500	150.000.000	500	150.000.000		
							Persentase kenaikan sertifikat pengujian yang diterbitkan				%	10	225.000.000	10	225.000.000	10	225.000.000	Balai Pengujian dan Sertifikasi Mutu Barang Semarang Kelas A	

Tujuan	Indikator Tujuan	Sasaran	Indikator Sasaran	Kode	Program	Indikator Program	Kegiatan	Indikator Kegiatan	Sub Kegiatan	Indikator Sub Kegiatan	Satuan	Capaian Kinerja Program dan Kerangka Pendanaan Tahun 2022						Unit Kerja Perangkat Daerah	Lokasi
												RKPD		APBD		P-RKPD			
												Target	Rp	Target	Rp	Target	Rp		
(1)	(2)	(3)	(4)	(5)	(6)	(7)	(8)	(9)	(10)	(11)	(12)	(13)	(14)	(15)	(16)	(17)	(18)	(19)	(20)
				3.30.06.1.02.02					Pengembangan Layanan Pengujian				225.000.000		225.000.000		225.000.000		
										Jumlah sertifikat pengujian yang di terbitkan BPSMB Semarang	Sertifikat	45	225.000.000	45	225.000.000	45	225.000.000		
						Persentase jumlah barang yang tidak sesuai standar pada saat pengawasan					%	4	1.307.420.000	4	1.307.420.000	4	1.307.420.000	Bidang Standarisasi dan Perlindungan Konsumen	
				3.30.06.1.01					Pelaksanaan Perlindungan Konsumen di Seluruh Daerah Kabupaten/Kota				150.000.000		150.000.000		150.000.000		
										Persentase peningkatan masyarakat yang mendapat edukasi tentang perlindungan konsumen	%	100	150.000.000	100	150.000.000	100	150.000.000	Bidang Standarisasi dan Perlindungan Konsumen	
				3.30.06.1.01.03					Koordinasi dan Sinkronisasi Penanganan dan Penyelesaian Sengketa Konsumen				150.000.000		150.000.000		150.000.000		
										Jumlah masyarakat yang mendapat edukasi tentang perlindungan konsumen	Orang	70	150.000.000	70	150.000.000	70	150.000.000	SEKSI PERLINDUNGAN KONSUMEN	OPD Provinsi; PROVINSI JAWA TENGAH
				3.30.06.1.02					Pelaksanaan Pengujian dan Sertifikasi Mutu Produk di Seluruh Daerah Kabupaten/Kota				915.000.000		915.000.000		915.000.000		
										Jumlah IKM yang mendapat fasilitasi standarisasi industri	Industri Kecil Menengah (IKM)	24	915.000.000	24	915.000.000	24	915.000.000	Bidang Standarisasi dan Perlindungan Konsumen	
				3.30.06.1.02.03					Pengembangan Layanan Sertifikasi				915.000.000		915.000.000		915.000.000		
										Jumlah pelaku usaha yang difasilitasi peningkatan standar industri dan HKI	Orang	24	915.000.000	24	915.000.000	24	915.000.000	SEKSI STANDARISASI INDUSTRI	OPD Provinsi; PROVINSI JAWA TENGAH
				3.30.06.1.03					Pelaksanaan Pengawasan Barang Beredar dan/atau Jasa di Seluruh Daerah Kabupaten/Kota				242.420.000		242.420.000		242.420.000		
										Jumlah pengawasan yang dilaksanakan	Kali	100	242.420.000	100	242.420.000	100	242.420.000	Bidang Standarisasi dan Perlindungan Konsumen	
				3.30.06.1.03.01					Peningkatan Kapasitas dan Pelaksanaan Pengawasan Barang Beredar dan/atau Jasa sesuai Parameter Ketentuan Perlindungan Konsumen				242.420.000		242.420.000		242.420.000		

Tujuan	Indikator Tujuan	Sasaran	Indikator Sasaran	Kode	Program	Indikator Program	Kegiatan	Indikator Kegiatan	Sub Kegiatan	Indikator Sub Kegiatan	Satuan	Capaian Kinerja Program dan Kerangka Pendanaan Tahun 2022						Unit Kerja Perangkat Daerah	Lokasi
												RKPD		APBD		P-RKPD			
												Target	Rp	Target	Rp	Target	Rp		
(1)	(2)	(3)	(4)	(5)	(6)	(7)	(8)	(9)	(10)	(11)	(12)	(13)	(14)	(15)	(16)	(17)	(18)	(19)	(20)
										Jumlah unit usaha yang diawasi	Unit	125	100.000.000	125	100.000.000	125	100.000.000	SEKSI TERTIB NIAGA	OPD Provinsi; PROVINSI JAWA TENGAH
										Jumlah barang beredar yang diawasi	Buah	250	142.420.000	250	142.420.000	250	142.420.000	SEKSI TERTIB NIAGA	OPD Provinsi; PROVINSI JAWA TENGAH
				3.30.07	PROGRAM PENGGUNAAN DAN PEMASARAN PRODUK DALAM NEGERI								286.685.000		286.685.000		286.685.000		
						Persentase peningkatan nilai omset pelaku usaha yang difasilitasi Pameran Dalam Negeri					%	8	286.685.000	8	286.685.000	8	286.685.000	Bidang Perdagangan Dalam Negeri	
				3.30.07.1.01			Pelaksanaan Promosi Produk Dalam Negeri						286.685.000		286.685.000		286.685.000		
								Jumlah Pelaku IKM yang difasilitasi promosi			Orang	62	286.685.000	62	286.685.000	62	286.685.000	Bidang Perdagangan Dalam Negeri	
				3.30.07.1.01.01				Fasilitasi Promosi Penggunaan Produk Dalam Negeri di Tingkat Provinsi					286.685.000		286.685.000		286.685.000		
								Jumlah partisipasi promosi			Kali	2	286.685.000	2	286.685.000	2	286.685.000	SEKSI PROMOSI DAN INFORMASI PASAR	OPD Provinsi; PROVINSI DKI JAKARTA; KAB. TEMANGGUNG; KOTA SEMARANG
Meningkatkan Tata Kelola Organisasi Perangkat Daerah													49.704.444.000		49.704.444.000		48.149.122.000	Dinas Perindustrian dan Perdagangan	
	Nilai Kepuasan masyarakat										Skor	86		86		86		Dinas Perindustrian dan Perdagangan	
		Meningkatnya Kualitas Pelayanan Perangkat Daerah											49.393.230.000		49.393.230.000		47.723.594.000	Dinas Perindustrian dan Perdagangan	
			Nilai Kepuasan masyarakat								Skor	86	49.393.230.000	86	49.393.230.000	86	47.723.594.000	Dinas Perindustrian dan Perdagangan	
				X.XX.01	PROGRAM PENUNJANG URUSAN PEMERINTAHAN DAERAH PROVINSI								49.393.230.000		49.393.230.000		47.723.594.000		
						Persentase ketercapaian pelayanan umum, kepegawaian dan keuangan perangkat daerah					%	100	36.436.955.000	100	36.436.955.000	100	35.939.261.000	Dinas Perindustrian dan Perdagangan	
				X.XX.01.1.02			Administrasi Keuangan Perangkat Daerah						29.380.854.000		29.380.854.000		28.157.456.000		
								Jumlah laporan pelaksanaan administrasi keuangan Perangkat Daerah			Laporan	8	29.380.854.000	8	29.380.854.000	7	28.157.456.000	Dinas Perindustrian dan Perdagangan	

Tujuan	Indikator Tujuan	Sasaran	Indikator Sasaran	Kode	Program	Indikator Program	Kegiatan	Indikator Kegiatan	Sub Kegiatan	Indikator Sub Kegiatan	Satuan	Capaian Kinerja Program dan Kerangka Pendanaan Tahun 2022						Unit Kerja Perangkat Daerah	Lokasi
												RKPD		APBD		P-RKPD			
												Target	Rp	Target	Rp	Target	Rp		
(1)	(2)	(3)	(4)	(5)	(6)	(7)	(8)	(9)	(10)	(11)	(12)	(13)	(14)	(15)	(16)	(17)	(18)	(19)	(20)
				X.XX.01.1.02.01					Penyediaan Gaji dan Tunjangan ASN				28.224.414.000		28.224.414.000		27.151.296.000		
									Jumlah bulan terpenuhinya kebutuhan gaji dan tunjangan ASN		Bulan	14	28.224.414.000	14	28.224.414.000	14	27.151.296.000	SUB BAGIAN KEUANGAN	
				X.XX.01.1.02.02					Penyediaan Administrasi Pelaksanaan Tugas ASN				1.006.440.000		1.006.440.000		806.160.000		
									Jumlah bulan terpenuhinya kebutuhan administrasi pendukung pelaksanaan tugas ASN		Bulan	12	1.006.440.000	12	1.006.440.000	12	806.160.000	SUB BAGIAN KEUANGAN	
				X.XX.01.1.02.03					Pelaksanaan Penatausahaan dan Pengujian/Verifikasi Keuangan SKPD				50.000.000		50.000.000		60.000.000		
									Jumlah laporan pelaksanaan penatausahaan dan verifikasi keuangan		Laporan	12	50.000.000	12	50.000.000	12	60.000.000	SUB BAGIAN KEUANGAN	
				X.XX.01.1.02.04					Koordinasi dan Pelaksanaan Akuntansi SKPD				10.000.000		10.000.000				
									Jumlah dokumen laporan akuntansi perangkat Daerah		Dokumen	12	10.000.000	12	10.000.000	0		SUB BAGIAN KEUANGAN	
				X.XX.01.1.02.06					Pengelolaan dan Penyiapan Bahan Tanggapan Pemeriksaan				55.000.000		55.000.000		105.000.000		
									Jumlah dokumen tanggapan pemeriksaan keuangan yang disusun		Dokumen	1	55.000.000	1	55.000.000	2	105.000.000	SUB BAGIAN KEUANGAN	
				X.XX.01.1.02.07					Koordinasi dan Penyusunan Laporan Keuangan Bulanan/Triwulanan/Semesteran SKPD				35.000.000		35.000.000		35.000.000		
									Jumlah Laporan Keuangan Bulanna/Triwulan/Semesteran PD yang disusun		Laporan	12	35.000.000	12	35.000.000	12	35.000.000	SUB BAGIAN KEUANGAN	
				X.XX.01.1.03			Administrasi Barang Milik Daerah pada Perangkat Daerah						140.000.000		140.000.000		110.000.000		
									Jumlah laporan pelaksanaan Administrasi Barang Milik Daerah pada Perangkat Daerah		Laporan	2	140.000.000	2	140.000.000	2	110.000.000	Dinas Perindustrian dan Perdagangan	
				X.XX.01.1.03.02					Pengamanan Barang Milik Daerah SKPD				125.000.000		125.000.000		95.000.000		

Tujuan	Indikator Tujuan	Sasaran	Indikator Sasaran	Kode	Program	Indikator Program	Kegiatan	Indikator Kegiatan	Sub Kegiatan	Indikator Sub Kegiatan	Satuan	Capaian Kinerja Program dan Kerangka Pendanaan Tahun 2022						Unit Kerja Perangkat Daerah	Lokasi
												RKPD		APBD		P-RKPD			
												Target	Rp	Target	Rp	Target	Rp		
(1)	(2)	(3)	(4)	(5)	(6)	(7)	(8)	(9)	(10)	(11)	(12)	(13)	(14)	(15)	(16)	(17)	(18)	(19)	(20)
										Jumlah bulan terpenuhinya premi asuransi barang milik daerah	Bulan	12	125.000.000	12	125.000.000	12	95.000.000	SUB BAGIAN UMUM DAN KEPEGAWAIAN	
				X.XX.01.1.03.06						Penatausahaan Barang Milik Daerah pada SKPD			15.000.000		15.000.000		15.000.000		
										Jumlah laporan penatausahaan aset Perangkat Daerah	Laporan	4	15.000.000	4	15.000.000	4	15.000.000	SUB BAGIAN UMUM DAN KEPEGAWAIAN	
				X.XX.01.1.04						Administrasi Pendapatan Daerah Kewenangan Perangkat Daerah			10.000.000		10.000.000		10.000.000		
										Jumlah laporan pelaksanaan Pendapatan Daerah Kewenangan Perangkat Daerah	Laporan	2	10.000.000	2	10.000.000	2	10.000.000	Dinas Perindustrian dan Perdagangan	
				X.XX.01.1.04.07						Pelaporan Pengelolaan Retribusi Daerah			10.000.000		10.000.000		10.000.000		
										Jumlah dokumen pelaporan pengelolaan retribusi	Dokumen	12	10.000.000	12	10.000.000	12	10.000.000	SUB BAGIAN KEUANGAN	
				X.XX.01.1.05						Administrasi Kepegawaian Perangkat Daerah			710.675.000		710.675.000		1.124.455.000		
										Jumlah laporan pelaksanaan Administrasi Kepegawaian Perangkat Daerah	Laporan	3	710.675.000	3	710.675.000	3	1.124.455.000	Dinas Perindustrian dan Perdagangan	
				X.XX.01.1.05.02						Pengadaan Pakaian Dinas Beserta Atribut Kelengkapannya									
										Jumlah unit pakaian dinas yang diadakan	Unit	0		0		0		SUB BAGIAN UMUM DAN KEPEGAWAIAN	
				X.XX.01.1.05.05						Monitoring, Evaluasi, dan Penilaian Kinerja Pegawai			15.000.000		15.000.000		28.780.000		
										Jumlah dokumen laporan penilaian kinerja pegawai	Dokumen	150	15.000.000	150	15.000.000	150	28.780.000	SUB BAGIAN UMUM DAN KEPEGAWAIAN	
				X.XX.01.1.05.09						Pendidikan dan Pelatihan Pegawai Berdasarkan Tugas dan Fungsi			30.000.000		30.000.000		30.000.000		
										Jumlah ASN yang mengikuti DIKLAT/Workshop/ Seminar	Orang	20	30.000.000	20	30.000.000	20	30.000.000	SUB BAGIAN UMUM DAN KEPEGAWAIAN	
				X.XX.01.1.05.10						Sosialisasi Peraturan Perundang-Undangan			665.675.000		665.675.000		1.065.675.000		
										Jumlah orang yang mendapat sosialisasi ketentuan peraturan perundang-undangan	Orang	500	665.675.000	500	665.675.000	1020	1.065.675.000	SUB BAGIAN UMUM DAN KEPEGAWAIAN	

Tujuan	Indikator Tujuan	Sasaran	Indikator Sasaran	Kode	Program	Indikator Program	Kegiatan	Indikator Kegiatan	Sub Kegiatan	Indikator Sub Kegiatan	Satuan	Capaian Kinerja Program dan Kerangka Pendanaan Tahun 2022						Unit Kerja Perangkat Daerah	Lokasi
												RKPD		APBD		P-RKPD			
												Target	Rp	Target	Rp	Target	Rp		
(1)	(2)	(3)	(4)	(5)	(6)	(7)	(8)	(9)	(10)	(11)	(12)	(13)	(14)	(15)	(16)	(17)	(18)	(19)	(20)
				X.XX.01.1.06			Administrasi Umum Perangkat Daerah						1.230.426.000		1.230.426.000		1.466.226.000		
							Jumlah laporan pelaksanaan administrasi umum Perangkat Daerah				Laporan	10	1.230.426.000	10	1.230.426.000	10	1.466.226.000	Dinas Perindustrian dan Perdagangan	
				X.XX.01.1.06.01					Penyediaan Komponen Instalasi Listrik/Penerangan Bangunan Kantor				43.250.000		43.250.000		43.250.000		
									Jumlah bulan terpenuhinya penyediaan komponen Instalasi Listrik/Penerangan Bangunan Kantor		Bulan	12	43.250.000	12	43.250.000	12	43.250.000	SUB BAGIAN UMUM DAN KEPEGAWAIAN	
				X.XX.01.1.06.02					Penyediaan Peralatan dan Perlengkapan Kantor				89.350.000		89.350.000		89.350.000		
									Jumlah unit penyediaan Peralatan Kantor		Unit	5	30.000.000	5	30.000.000	5	30.000.000	SUB BAGIAN UMUM DAN KEPEGAWAIAN	
									Jumlah bulan terpenuhinya penyediaan Perlengkapan Kantor		Bulan	12	59.350.000	12	59.350.000	12	59.350.000	SUB BAGIAN UMUM DAN KEPEGAWAIAN	
				X.XX.01.1.06.03					Penyediaan Peralatan Rumah Tangga				40.500.000		40.500.000		47.000.000		
									Jumlah bulan terpenuhinya kebutuhan peralatan rumah tangga perangkat daerah		Unit	12	40.500.000	12	40.500.000	12	47.000.000	SUB BAGIAN UMUM DAN KEPEGAWAIAN	
				X.XX.01.1.06.04					Penyediaan Bahan Logistik Kantor				90.000.000		90.000.000		90.000.000		
									Jumlah Bulan terpenuhinya kebutuhan logistik kantor		Bulan	12	90.000.000	12	90.000.000	12	90.000.000	SUB BAGIAN UMUM DAN KEPEGAWAIAN	
				X.XX.01.1.06.05					Penyediaan Barang Cetak dan Penggandaan				50.000.000		50.000.000		50.000.000		
									Jumlah Bulan terpenuhinya kebutuhan barang cetakan dan penggandaan kantor		Bulan	12	50.000.000	12	50.000.000	12	50.000.000	SUB BAGIAN UMUM DAN KEPEGAWAIAN	
				X.XX.01.1.06.06					Penyediaan Bahan Bacaan dan Peraturan Perundang-undangan				46.000.000		46.000.000		31.000.000		
									Jumlah bulan tercukupinya kebutuhan bahan bacaan/buku perpustakaan PD		Bulan	12	46.000.000	12	46.000.000	12	31.000.000	SUB BAGIAN UMUM DAN KEPEGAWAIAN	
				X.XX.01.1.06.08					Fasilitasi Kunjungan Tamu				50.000.000		50.000.000		90.000.000		
									Jumlah bulan terpenuhinya kebutuhan fasilitasi kunjungan tamu		Bulan	12	50.000.000	12	50.000.000	12	90.000.000	SUB BAGIAN UMUM DAN KEPEGAWAIAN	

Tujuan	Indikator Tujuan	Sasaran	Indikator Sasaran	Kode	Program	Indikator Program	Kegiatan	Indikator Kegiatan	Sub Kegiatan	Indikator Sub Kegiatan	Satuan	Capaian Kinerja Program dan Kerangka Pendanaan Tahun 2022						Unit Kerja Perangkat Daerah	Lokasi	
												RKPD		APBD		P-RKPD				
												Target	Rp	Target	Rp	Target	Rp			
(1)	(2)	(3)	(4)	(5)	(6)	(7)	(8)	(9)	(10)	(11)	(12)	(13)	(14)	(15)	(16)	(17)	(18)	(19)	(20)	
										Jumlah unit Sarana dan Prasarana gedung Kantor/ Bangunan Lainnya	Unit	0		0		0			SUB BAGIAN UMUM DAN KEPEGAWAIAN	
				X.XX.01.1.07.11					Pengadaan Sarana dan Prasarana Pendukung Gedung Kantor atau Bangunan Lainnya				25.000.000		25.000.000		135.450.000			
									Jumlah unit pengadaan Sarana dan Prasarana Pendukung Gedung Kantor atau Bangunan Lainnya	Unit	5	25.000.000	5	25.000.000	13		135.450.000		SUB BAGIAN UMUM DAN KEPEGAWAIAN	
				X.XX.01.1.08			Penyediaan Jasa Penunjang Urusan Pemerintahan Daerah						3.875.000.000		3.875.000.000		3.614.030.000			
							Jumlah laporan Penyediaan Jasa Penunjang Urusan Pemerintahan Daerah			Laporan	4	3.875.000.000	4	3.875.000.000	4		3.614.030.000		Dinas Perindustrian dan Perdagangan	
				X.XX.01.1.08.01			Penyediaan Jasa Surat Menyurat						25.000.000		25.000.000		15.000.000			
							Jumlah bulan pemenuhan pelayanan surat menyurat PD			Bulan	12	25.000.000	12	25.000.000	12		15.000.000		SUB BAGIAN UMUM DAN KEPEGAWAIAN	
				X.XX.01.1.08.02			Penyediaan Jasa Komunikasi, Sumber Daya Air dan Listrik						1.750.000.000		1.750.000.000		1.545.280.000			
							Jumlah bulan terpenuhinya Jasa Komunikasi,air dan listrik PD			Bulan	12	1.750.000.000	12	1.750.000.000	12		1.545.280.000		SUB BAGIAN UMUM DAN KEPEGAWAIAN	
				X.XX.01.1.08.03			Penyediaan Jasa Peralatan dan Perlengkapan Kantor													
							Jumlah bulan terpenuhinya jasa peralatan dan perlengkapan kantor			Bulan	0		0		0				SUB BAGIAN UMUM DAN KEPEGAWAIAN	
				X.XX.01.1.08.04			Penyediaan Jasa Pelayanan Umum Kantor						2.100.000.000		2.100.000.000		2.053.750.000			
							Jumlah bulan terpenuhinya jasa pelayanan umum kantor			Bulan	12	2.100.000.000	12	2.100.000.000	12		2.053.750.000		SUB BAGIAN UMUM DAN KEPEGAWAIAN	
				X.XX.01.1.09			Pemeliharaan Barang Milik Daerah Penunjang Urusan Pemerintahan Daerah						1.065.000.000		1.065.000.000		1.321.644.000			
							Jumlah laporan Pemeliharaan Barang Milik Daerah Penunjang Urusan Pemerintahan Daerah			Laporan	8	1.065.000.000	8	1.065.000.000	8		1.321.644.000		Dinas Perindustrian dan Perdagangan	

Tujuan	Indikator Tujuan	Sasaran	Indikator Sasaran	Kode	Program	Indikator Program	Kegiatan	Indikator Kegiatan	Sub Kegiatan	Indikator Sub Kegiatan	Satuan	Capaian Kinerja Program dan Kerangka Pendanaan Tahun 2022						Unit Kerja Perangkat Daerah	Lokasi
												RKPD		APBD		P-RKPD			
												Target	Rp	Target	Rp	Target	Rp		
(1)	(2)	(3)	(4)	(5)	(6)	(7)	(8)	(9)	(10)	(11)	(12)	(13)	(14)	(15)	(16)	(17)	(18)	(19)	(20)
				X.XX.01.1.09.02					Penyediaan Jasa Pemeliharaan, Biaya Pemeliharaan, Pajak dan Perizinan Kendaraan Dinas Operasional atau Lapangan				235.000.000	235.000.000		260.000.000			
									Jumlah bulan terpenuhinya biaya Pemeliharaan Rutin/ Berkala dan Pajak Kendaraan Dinas Operasional	Bulan	12		235.000.000	12	235.000.000	12	260.000.000	SUB BAGIAN UMUM DAN KEPEGAWAIAN	
				X.XX.01.1.09.05					Pemeliharaan Mebel				25.000.000		25.000.000		25.000.000		
									Jumlah bulan terpenuhinya biaya Pemeliharaan Mebel	Bulan	12		25.000.000	12	25.000.000	12	25.000.000	SUB BAGIAN UMUM DAN KEPEGAWAIAN	
				X.XX.01.1.09.06					Pemeliharaan Peralatan dan Mesin Lainnya				288.450.000		288.450.000		358.450.000		
									Jumlah bulan terpenuhinya Pemeliharaan peralatan dan mesin lainnya	Bulan	12		288.450.000	12	288.450.000	12	358.450.000	SUB BAGIAN UMUM DAN KEPEGAWAIAN	
				X.XX.01.1.09.07					Pemeliharaan Aset Tetap Lainnya				20.050.000		20.050.000		20.050.000		
									Jumlah bulan terpenuhinya Pemeliharaan Aset tetap Lainnya	Bulan	12		20.050.000	12	20.050.000	12	20.050.000	SUB BAGIAN UMUM DAN KEPEGAWAIAN	
				X.XX.01.1.09.08					Pemeliharaan Aset Tak Berwujud				65.000.000		65.000.000		65.000.000		
									Jumlah bulan terpenuhinya Pemeliharaan Aset tetap tak berwujud	Bulan	12		65.000.000	12	65.000.000	12	65.000.000	SUB BAGIAN UMUM DAN KEPEGAWAIAN	
				X.XX.01.1.09.09					Pemeliharaan/Rehabilitasi Gedung Kantor dan Bangunan Lainnya				250.000.000		250.000.000		280.000.000		
									Jumlah Unit Gedung Yang Direhab	Unit	0			0				SUB BAGIAN UMUM DAN KEPEGAWAIAN	
									Jumlah bulan terpenuhinya pemeliharaan gedung kantor dan bangunan lainnya	Bulan	12		250.000.000	12	250.000.000	12	280.000.000	SUB BAGIAN UMUM DAN KEPEGAWAIAN	
				X.XX.01.1.09.10					Pemeliharaan/Rehabilitasi Sarana dan Prasarana Gedung Kantor atau Bangunan Lainnya				100.000.000		100.000.000		102.000.000		
									Jumlah bulan terpenuhinya Pemeliharaan Rutin/ Berkala sarana prasarana gedung kantor	Bulan	12		100.000.000	12	100.000.000	12	102.000.000	SUB BAGIAN UMUM DAN KEPEGAWAIAN	
				X.XX.01.1.09.11					Pemeliharaan/Rehabilitasi Sarana dan Prasarana Pendukung Gedung Kantor atau Bangunan Lainnya				81.500.000		81.500.000		211.144.000		

Tujuan	Indikator Tujuan	Sasaran	Indikator Sasaran	Kode	Program	Indikator Program	Kegiatan	Indikator Kegiatan	Sub Kegiatan	Indikator Sub Kegiatan	Satuan	Capaian Kinerja Program dan Kerangka Pendanaan Tahun 2022						Unit Kerja Perangkat Daerah	Lokasi
												RKPD		APBD		P-RKPD			
												Target	Rp	Target	Rp	Target	Rp		
(1)	(2)	(3)	(4)	(5)	(6)	(7)	(8)	(9)	(10)	(11)	(12)	(13)	(14)	(15)	(16)	(17)	(18)	(19)	(20)
										Jumlah bulan terpenuhinya biaya Pemeliharaan Rutin/ Berkala sarana prasarana pendukung gedung kantor	Bulan	12	81.500.000	12	81.500.000	12	211.144.000	SUB BAGIAN UMUM DAN KEPEGAWAIAN	
						Persentase ketercapaian pelayanan umum, dan keuangan perangkat daerah					%	100	3.505.475.000	100	3.505.475.000	100	3.520.935.000	Balai Industri Logam Dan Kayu Kelas A	
				X.XX.01.1.02			Administrasi Keuangan Perangkat Daerah						57.400.000		57.400.000		57.400.000		
								Jumlah laporan pelaksanaan administrasi keuangan Perangkat Daerah			Laporan	12	57.400.000	12	57.400.000	12	57.400.000	Balai Industri Logam Dan Kayu Kelas A	
				X.XX.01.1.02.02			Penyediaan Administrasi Pelaksanaan Tugas ASN						57.400.000		57.400.000		57.400.000		
								Jumlah bulan terpenuhinya kebutuhan administrasi pendukung pelaksanaan tugas ASN			Bulan	12	57.400.000	12	57.400.000	12	57.400.000	SUB BAGIAN TATA USAHA	
				X.XX.01.1.03			Administrasi Barang Milik Daerah pada Perangkat Daerah						30.000.000		30.000.000		30.000.000		
								Jumlah bulan terpenuhinya premi asuransi barang milik daerah			Bulan	12	30.000.000	12	30.000.000	12	30.000.000	Balai Industri Logam Dan Kayu Kelas A	
				X.XX.01.1.03.02			Pengamanan Barang Milik Daerah SKPD						30.000.000		30.000.000		30.000.000		
								Jumlah bulan terpenuhinya premi asuransi barang milik daerah			Bulan	12	30.000.000	12	30.000.000	12	30.000.000	SUB BAGIAN TATA USAHA	
				X.XX.01.1.06			Administrasi Umum Perangkat Daerah						383.875.000		383.875.000		476.375.000		
								Jumlah laporan pelaksanaan administrasi umum Perangkat Daerah			Laporan	9	383.875.000	9	383.875.000	9	476.375.000	Balai Industri Logam Dan Kayu Kelas A	
				X.XX.01.1.06.01			Penyediaan Komponen Instalasi Listrik/Penerangan Bangunan Kantor						38.500.000		38.500.000		38.500.000		
								Jumlah bulan terpenuhinya penyediaan komponen instalasi Listrik/Penerangan Bangunan Kantor			Bulan	12	38.500.000	12	38.500.000	12	38.500.000	SUB BAGIAN TATA USAHA	

Tujuan	Indikator Tujuan	Sasaran	Indikator Sasaran	Kode	Program	Indikator Program	Kegiatan	Indikator Kegiatan	Sub Kegiatan	Indikator Sub Kegiatan	Satuan	Capaian Kinerja Program dan Kerangka Pendanaan Tahun 2022						Unit Kerja Perangkat Daerah	Lokasi
												RKPD		APBD		P-RKPD			
												Target	Rp	Target	Rp	Target	Rp		
(1)	(2)	(3)	(4)	(5)	(6)	(7)	(8)	(9)	(10)	(11)	(12)	(13)	(14)	(15)	(16)	(17)	(18)	(19)	(20)
				X.XX.01.1.06.02					Penyediaan Peralatan dan Perlengkapan Kantor				123.100.000		123.100.000		123.100.000		
									Jumlah unit penyediaan peralatan Kantor	Unit	3		23.100.000	3	23.100.000	3	23.100.000		SUB BAGIAN TATA USAHA
									Jumlah bulan terpenuhinya penyediaan Perlengkapan Kantor	Bulan	12		100.000.000	12	100.000.000	12	100.000.000		SUB BAGIAN TATA USAHA
				X.XX.01.1.06.03					Penyediaan Peralatan Rumah Tangga				30.000.000		30.000.000		42.000.000		
									Jumlah bulan terpenuhinya kebutuhan rumah tangga perangkat daerah	Bulan	12		30.000.000	12	30.000.000	12	42.000.000		SUB BAGIAN TATA USAHA
				X.XX.01.1.06.04					Penyediaan Bahan Logistik Kantor				26.500.000		26.500.000		26.500.000		
									Jumlah Bulan terpenuhinya kebutuhan logistik kantor	Bulan	12		26.500.000	12	26.500.000	12	26.500.000		SUB BAGIAN TATA USAHA
				X.XX.01.1.06.05					Penyediaan Barang Cetak dan Penggandaan				27.000.000		27.000.000		27.000.000		
									Jumlah Bulan terpenuhinya kebutuhan barang cetakan dan penggandaan kantor	Bulan	12		27.000.000	12	27.000.000	12	27.000.000		SUB BAGIAN TATA USAHA
				X.XX.01.1.06.06					Penyediaan Bahan Bacaan dan Peraturan Perundang-undangan				5.775.000		5.775.000		5.775.000		
									Jumlah bulan tercukupinya kebutuhan bahan bacaan/buku perpustakaan PD	Bulan	12		5.775.000	12	5.775.000	12	5.775.000		SUB BAGIAN TATA USAHA
				X.XX.01.1.06.07					Penyediaan Bahan/Material				48.000.000		48.000.000		93.500.000		
									Jumlah penyediaan bahan material	Unit	40		48.000.000	40	48.000.000	70	93.500.000		SUB BAGIAN TATA USAHA
				X.XX.01.1.06.08					Fasilitasi Kunjungan Tamu				20.000.000		20.000.000		20.000.000		
									Jumlah bulan terpenuhinya kebutuhan fasilitasi kunjungan tamu	Bulan	12		20.000.000	12	20.000.000	12	20.000.000		SUB BAGIAN TATA USAHA
				X.XX.01.1.06.09					Penyelenggaraan Rapat Koordinasi dan Konsultasi SKPD				65.000.000		65.000.000		100.000.000		
									Jumlah bulan terpenuhinya pelaksanaan rapat-rapat koordinasi dan konsultasi ke dalam dan luar daerah	Bulan	12		65.000.000	12	65.000.000	12	100.000.000		SUB BAGIAN TATA USAHA
				X.XX.01.1.07			Pengadaan Barang Milik Daerah Penunjang Urusan Pemerintah Daerah						444.000.000		444.000.000		219.500.000		

Tujuan	Indikator Tujuan	Sasaran	Indikator Sasaran	Kode	Program	Indikator Program	Kegiatan	Indikator Kegiatan	Sub Kegiatan	Indikator Sub Kegiatan	Satuan	Capaian Kinerja Program dan Kerangka Pendanaan Tahun 2022						Unit Kerja Perangkat Daerah	Lokasi
												RKPD		APBD		P-RKPD			
												Target	Rp	Target	Rp	Target	Rp		
(1)	(2)	(3)	(4)	(5)	(6)	(7)	(8)	(9)	(10)	(11)	(12)	(13)	(14)	(15)	(16)	(17)	(18)	(19)	(20)
								Jumlah laporan Pengadaan Barang Milik Daerah Penunjang Urusan Pemerintahan Daerah			Laporan	6	444.000.000	6	444.000.000	6	219.500.000	Balai Industri Logam Dan Kayu Kelas A	
				X.XX.01.1.07.05				Pengadaan Mebel					24.000.000		24.000.000		54.800.000		
								Jumlah unit pengadaan meubelair			Unit	15	24.000.000	15	24.000.000	18	54.800.000	SUB BAGIAN TATA USAHA	
				X.XX.01.1.07.06				Pengadaan Peralatan dan Mesin Lainnya					294.000.000		294.000.000		38.700.000		
								Jumlah unit pengadaan Peralatan dan Mesin			Unit	6	294.000.000	6	294.000.000	7	38.700.000	SUB BAGIAN TATA USAHA	
				X.XX.01.1.07.07				Pengadaan Aset Tetap Lainnya					76.000.000		76.000.000		76.000.000		
								Jumlah unit pengadaan Aset tetap			Unit	1	76.000.000	1	76.000.000	1	76.000.000	SUB BAGIAN TATA USAHA	
				X.XX.01.1.07.08				Pengadaan Aset Tak Berwujud											
								Jumlah unit pengadaan Aset Tak Berwujud			Unit	0		0		0		SUB BAGIAN TATA USAHA	
				X.XX.01.1.07.10				Pengadaan Sarana dan Prasarana Gedung Kantor atau Bangunan Lainnya					20.000.000		20.000.000		20.000.000		
								Jumlah unit Sarana dan Prasarana gedung Kantor/ Bangunan Lainnya			Unit	2	20.000.000	2	20.000.000	2	20.000.000	SUB BAGIAN TATA USAHA	
				X.XX.01.1.07.11				Pengadaan Sarana dan Prasarana Pendukung Gedung Kantor atau Bangunan Lainnya					30.000.000		30.000.000		30.000.000		
								Jumlah unit pengadaan Sarana dan Prasarana Pendukung Gedung Kantor atau Bangunan Lainnya			Unit	6	30.000.000	6	30.000.000	6	30.000.000	SUB BAGIAN TATA USAHA	
				X.XX.01.1.08				Penyediaan Jasa Penunjang Urusan Pemerintahan Daerah					1.180.200.000		1.180.200.000		1.128.200.000		
								Jumlah laporan Penyediaan Jasa Penunjang Urusan Pemerintahan Daerah			Laporan	4	1.180.200.000	4	1.180.200.000	4	1.128.200.000	Balai Industri Logam Dan Kayu Kelas A	
				X.XX.01.1.08.01				Penyediaan Jasa Surat Menyurat					2.700.000		2.700.000		2.700.000		
								Jumlah bulan pemenuhan pelayanan surat menyurat PD			Bulan	12	2.700.000	12	2.700.000	12	2.700.000	SUB BAGIAN TATA USAHA	
				X.XX.01.1.08.02				Penyediaan Jasa Komunikasi, Sumber Daya Air dan Listrik					385.000.000		385.000.000		333.000.000		
								Jumlah bulan terpenuhinya Jasa Komunikasi, air dan listrik PD			Bulan	12	385.000.000	12	385.000.000	12	333.000.000	SUB BAGIAN TATA USAHA	

Tujuan	Indikator Tujuan	Sasaran	Indikator Sasaran	Kode	Program	Indikator Program	Kegiatan	Indikator Kegiatan	Sub Kegiatan	Indikator Sub Kegiatan	Satuan	Capaian Kinerja Program dan Kerangka Pendanaan Tahun 2022						Unit Kerja Perangkat Daerah	Lokasi
												RKPD		APBD		P-RKPD			
												Target	Rp	Target	Rp	Target	Rp		
(1)	(2)	(3)	(4)	(5)	(6)	(7)	(8)	(9)	(10)	(11)	(12)	(13)	(14)	(15)	(16)	(17)	(18)	(19)	(20)
				X.XX.01.1.08.04					Penyediaan Jasa Pelayanan Umum Kantor				792.500.000		792.500.000		792.500.000		
									Jumlah bulan terpenuhinya jasa pelayanan umum kantor		Bulan	12	792.500.000	12	792.500.000	12	792.500.000	SUB BAGIAN TATA USAHA	
				X.XX.01.1.09			Pemeliharaan Barang Milik Daerah Penunjang Urusan Pemerintahan Daerah						1.410.000.000		1.410.000.000		1.609.460.000		
							Jumlah laporan Pemeliharaan Barang Milik Daerah Penunjang Urusan Pemerintahan Daerah				Laporan	7	1.410.000.000	7	1.410.000.000	7	1.609.460.000	Balai Industri Logam Dan Kayu Kelas A	
				X.XX.01.1.09.02					Penyediaan Jasa Pemeliharaan, Biaya Pemeliharaan, Pajak dan Perizinan Kendaraan Dinas Operasional atau Lapangan				56.000.000		56.000.000		76.000.000		
									Jumlah bulan terpenuhinya biaya Pemeliharaan Rutin/ Berkala dan Pajak Kendaraan Dinas Operasional		Bulan	12	56.000.000	12	56.000.000	12	76.000.000	SUB BAGIAN TATA USAHA	
				X.XX.01.1.09.05					Pemeliharaan Mebel				11.600.000		11.600.000		11.600.000		
									Jumlah bulan terpenuhinya biaya Pemeliharaan Mebel		Bulan	12	11.600.000	12	11.600.000	12	11.600.000	SUB BAGIAN TATA USAHA	
				X.XX.01.1.09.06					Pemeliharaan Peralatan dan Mesin Lainnya				362.400.000		362.400.000		407.700.000		
									Jumlah bulan terpenuhinya Pemeliharaan peralatan dan mesin lainnya		Bulan	12	362.400.000	12	362.400.000	12	407.700.000	SUB BAGIAN TATA USAHA	
				X.XX.01.1.09.07					Pemeliharaan Aset Tetap Lainnya				5.000.000		5.000.000		5.000.000		
									Jumlah bulan terpenuhinya Pemeliharaan Aset tetap Lainnya		Bulan	12	5.000.000	12	5.000.000	12	5.000.000	SUB BAGIAN TATA USAHA	
				X.XX.01.1.09.09					Pemeliharaan/Rehabilitasi Gedung Kantor dan Bangunan Lainnya				875.000.000		875.000.000		989.160.000		
									Jumlah Unit Gedung Yang Direhab		Unit	1	750.000.000	1	750.000.000	1	617.080.000	SUB BAGIAN TATA USAHA	
									Jumlah bulan terpenuhinya pemeliharaan gedung kantor dan bangunan lainnya		Bulan	12	125.000.000	12	125.000.000	12	372.080.000	SUB BAGIAN TATA USAHA	

Tujuan	Indikator Tujuan	Sasaran	Indikator Sasaran	Kode	Program	Indikator Program	Kegiatan	Indikator Kegiatan	Sub Kegiatan	Indikator Sub Kegiatan	Satuan	Capaian Kinerja Program dan Kerangka Pendanaan Tahun 2022						Unit Kerja Perangkat Daerah	Lokasi	
												RKPD		APBD		P-RKPD				
												Target	Rp	Target	Rp	Target	Rp			
(1)	(2)	(3)	(4)	(5)	(6)	(7)	(8)	(9)	(10)	(11)	(12)	(13)	(14)	(15)	(16)	(17)	(18)	(19)	(20)	
				X.XX.01.1.09.10					Pemeliharaan/Rehabilitasi Sarana dan Prasarana Gedung Kantor atau Bangunan Lainnya				23.000.000	23.000.000		33.000.000				
									Jumlah bulan terpenuhinya Pemeliharaan Rutin/ Berkala sarana prasarana gedung kantor		Bulan	12	23.000.000	12	23.000.000	12	33.000.000	SUB BAGIAN TATA USAHA		
				X.XX.01.1.09.11					Pemeliharaan/Rehabilitasi Sarana dan Prasarana Pendukung Gedung Kantor atau Bangunan Lainnya				77.000.000	77.000.000		87.000.000				
									Jumlah bulan terpenuhinya biaya Pemeliharaan Rutin/ Berkala sarana prasarana pendukung gedung kantor		Bulan	12	77.000.000	12	77.000.000	12	87.000.000	SUB BAGIAN TATA USAHA		
						Persentase ketercapaian pelayanan umum, dan keuangan perangkat daerah						%	100	1.275.800.000	100	1.275.800.000	100	1.275.800.000	Balai Pengujian dan Sertifikasi Mutu Barang Surakarta Kelas A	
				X.XX.01.1.02			Administrasi Keuangan Perangkat Daerah						70.800.000	70.800.000		70.800.000				
								Jumlah laporan pelaksanaan administrasi keuangan Perangkat Daerah			Laporan	12	70.800.000	12	70.800.000	12	70.800.000	Balai Pengujian dan Sertifikasi Mutu Barang Surakarta Kelas A		
				X.XX.01.1.02.02				Penyediaan Administrasi Pelaksanaan Tugas ASN					70.800.000	70.800.000		70.800.000				
								Jumlah bulan terpenuhinya kebutuhan administrasi pendukung pelaksanaan tugas ASN			Bulan	12	70.800.000	12	70.800.000	12	70.800.000	SUB BAGIAN TATA USAHA		
				X.XX.01.1.03			Administrasi Barang Milik Daerah pada Perangkat Daerah						40.000.000	40.000.000		40.000.000				
								Jumlah bulan terpenuhinya premi asuransi barang milik daerah			Bulan	12	40.000.000	12	40.000.000	12	40.000.000	Balai Pengujian dan Sertifikasi Mutu Barang Surakarta Kelas A		
				X.XX.01.1.03.02				Pengamanan Barang Milik Daerah SKPD					40.000.000	40.000.000		40.000.000				
								Jumlah bulan terpenuhinya premi asuransi barang milik daerah			Bulan	12	40.000.000	12	40.000.000	12	40.000.000	SUB BAGIAN TATA USAHA		

Tujuan	Indikator Tujuan	Sasaran	Indikator Sasaran	Kode	Program	Indikator Program	Kegiatan	Indikator Kegiatan	Sub Kegiatan	Indikator Sub Kegiatan	Satuan	Capaian Kinerja Program dan Kerangka Pendanaan Tahun 2022						Unit Kerja Perangkat Daerah	Lokasi
												RKPD		APBD		P-RKPD			
												Target	Rp	Target	Rp	Target	Rp		
(1)	(2)	(3)	(4)	(5)	(6)	(7)	(8)	(9)	(10)	(11)	(12)	(13)	(14)	(15)	(16)	(17)	(18)	(19)	(20)
				X.XX.01.1.06			Administrasi Umum Perangkat Daerah						155.000.000		155.000.000		155.000.000		
							Jumlah laporan pelaksanaan administrasi umum Perangkat Daerah				Laporan	9	155.000.000	9	155.000.000	9	155.000.000		Balai Pengujian dan Sertifikasi Mutu Barang Surakarta Kelas A
				X.XX.01.1.06.01					Penyediaan Komponen Instalasi Listrik/Penerangan Bangunan Kantor				12.000.000		12.000.000		12.000.000		
									Jumlah bulan terpenuhinya penyediaan komponen Instalasi Listrik/Penerangan Bangunan Kantor		Bulan	12	12.000.000	12	12.000.000	12	12.000.000		SUB BAGIAN TATA USAHA
				X.XX.01.1.06.02					Penyediaan Peralatan dan Perlengkapan Kantor				26.000.000		26.000.000		26.000.000		
									Jumlah unit penyediaan peralatan Kantor		Unit	0		0		0			SUB BAGIAN TATA USAHA
									Jumlah bulan terpenuhinya penyediaan Perlengkapan Kantor		Bulan	12	26.000.000	12	26.000.000	12	26.000.000		SUB BAGIAN TATA USAHA
				X.XX.01.1.06.03					Penyediaan Peralatan Rumah Tangga				10.000.000		10.000.000		10.000.000		
									Jumlah bulan terpenuhinya kebutuhan rumah tangga perangkat daerah		Unit	4	10.000.000	4	10.000.000	4	10.000.000		SUB BAGIAN TATA USAHA
				X.XX.01.1.06.04					Penyediaan Bahan Logistik Kantor				5.000.000		5.000.000		5.000.000		
									Jumlah Bulan terpenuhinya kebutuhan logistik kantor		Bulan	12	5.000.000	12	5.000.000	12	5.000.000		SUB BAGIAN TATA USAHA
				X.XX.01.1.06.05					Penyediaan Barang Cetak dan Penggandaan				18.000.000		18.000.000		18.000.000		
									Jumlah Bulan terpenuhinya kebutuhan barang cetakan dan penggandaan kantor		Bulan	12	18.000.000	12	18.000.000	12	18.000.000		SUB BAGIAN TATA USAHA
				X.XX.01.1.06.06					Penyediaan Bahan Bacaan dan Peraturan Perundang-undangan				4.000.000		4.000.000		4.000.000		
									Jumlah bulan tercukupinya kebutuhan bahan bacaan/buku perpustakaan PD		Bulan	12	4.000.000	12	4.000.000	12	4.000.000		SUB BAGIAN TATA USAHA
				X.XX.01.1.06.07					Penyediaan Bahan/Material				25.000.000		25.000.000		25.000.000		
									Jumlah penyediaan bahan material		Unit	1	25.000.000	1	25.000.000	1	25.000.000		SUB BAGIAN TATA USAHA
				X.XX.01.1.06.08					Fasilitasi Kunjungan Tamu				15.000.000		15.000.000		15.000.000		

Tujuan	Indikator Tujuan	Sasaran	Indikator Sasaran	Kode	Program	Indikator Program	Kegiatan	Indikator Kegiatan	Sub Kegiatan	Indikator Sub Kegiatan	Satuan	Capaian Kinerja Program dan Kerangka Pendanaan Tahun 2022						Unit Kerja Perangkat Daerah	Lokasi
												RKPD		APBD		P-RKPD			
												Target	Rp	Target	Rp	Target	Rp		
(1)	(2)	(3)	(4)	(5)	(6)	(7)	(8)	(9)	(10)	(11)	(12)	(13)	(14)	(15)	(16)	(17)	(18)	(19)	(20)
										Jumlah bulan terpenuhinya kebutuhan fasilitasi kunjungan tamu	Bulan	12	15.000.000	12	15.000.000	12	15.000.000	SUB BAGIAN TATA USAHA	
				X.XX.01.1.06.09						Penyelenggaraan Rapat Koordinasi dan Konsultasi SKPD			40.000.000		40.000.000		40.000.000		
										Jumlah bulan terpenuhinya pelaksanaan rapat-rapat koordinasi dan konsultasi ke dalam dan luar daerah	Bulan	12	40.000.000	12	40.000.000	12	40.000.000	SUB BAGIAN TATA USAHA	
				X.XX.01.1.07						Pengadaan Barang Milik Daerah Penunjang Urusan Pemerintah Daerah			89.000.000		89.000.000		89.000.000		
										Jumlah laporan Pengadaan Barang Milik Daerah Penunjang Urusan Pemerintah Daerah	Laporan	6	89.000.000	6	89.000.000	6	89.000.000	Balai Pengujian dan Sertifikasi Mutu Barang Surakarta Kelas A	
				X.XX.01.1.07.05						Pengadaan Mebel			10.000.000		10.000.000		10.000.000		
										Jumlah unit pengadaan meubelair	Unit	20	10.000.000	20	10.000.000	20	10.000.000	SUB BAGIAN TATA USAHA	
				X.XX.01.1.07.06						Pengadaan Peralatan dan Mesin Lainnya			10.000.000		10.000.000		10.000.000		
										Jumlah unit pengadaan Peralatan dan Mesin	Unit	2	10.000.000	2	10.000.000	2	10.000.000	SUB BAGIAN TATA USAHA	
				X.XX.01.1.07.07						Pengadaan Aset Tetap Lainnya			20.000.000		20.000.000		20.000.000		
										Jumlah unit pengadaan Aset tetap	Unit	2	20.000.000	2	20.000.000	2	20.000.000	SUB BAGIAN TATA USAHA	
				X.XX.01.1.07.10						Pengadaan Sarana dan Prasarana Gedung Kantor atau Bangunan Lainnya			24.000.000		24.000.000		24.000.000		
										Jumlah unit Sarana dan Prasarana gedung Kantor/ Bangunan Lainnya	Unit	3	24.000.000	3	24.000.000	3	24.000.000	SUB BAGIAN TATA USAHA	
				X.XX.01.1.07.11						Pengadaan Sarana dan Prasarana Pendukung Gedung Kantor atau Bangunan Lainnya			25.000.000		25.000.000		25.000.000		
										Jumlah unit pengadaan Sarana dan Prasarana Pendukung Gedung Kantor atau Bangunan Lainnya	Unit	5	25.000.000	5	25.000.000	5	25.000.000	SUB BAGIAN TATA USAHA	
				X.XX.01.1.08						Penyediaan Jasa Penunjang Urusan Pemerintahan Daerah			648.000.000		648.000.000		648.000.000		

Tujuan	Indikator Tujuan	Sasaran	Indikator Sasaran	Kode	Program	Indikator Program	Kegiatan	Indikator Kegiatan	Sub Kegiatan	Indikator Sub Kegiatan	Satuan	Capaian Kinerja Program dan Kerangka Pendanaan Tahun 2022						Unit Kerja Perangkat Daerah	Lokasi
												RKPD		APBD		P-RKPD			
												Target	Rp	Target	Rp	Target	Rp		
(1)	(2)	(3)	(4)	(5)	(6)	(7)	(8)	(9)	(10)	(11)	(12)	(13)	(14)	(15)	(16)	(17)	(18)	(19)	(20)
								Jumlah laporan Penyediaan Jasa Penunjang Urusan Pemerintahan Daerah			Laporan	4	648.000.000	4	648.000.000	4	648.000.000	Balai Pengujian dan Sertifikasi Mutu Barang Surakarta Kelas A	
				X.XX.01.1.08.01				Penyediaan Jasa Surat Menyurat					4.000.000		4.000.000		4.000.000		
								Jumlah bulan pemenuhan pelayanan surat menyurat PD			Bulan	12	4.000.000	12	4.000.000	12	4.000.000	SUB BAGIAN TATA USAHA	
				X.XX.01.1.08.02				Penyediaan Jasa Komunikasi, Sumber Daya Air dan Listrik					200.000.000		200.000.000		200.000.000		
								Jumlah bulan terpenuhinya Jasa Komunikasi,air dan listrik PD			Bulan	12	200.000.000	12	200.000.000	12	200.000.000	SUB BAGIAN TATA USAHA	
				X.XX.01.1.08.03				Penyediaan Jasa Peralatan dan Perlengkapan Kantor					71.000.000		71.000.000		71.000.000		
								Jumlah bulan terpenuhinya jasa peralatan dan perlengkapan kantor			Bulan	12	71.000.000	12	71.000.000	12	71.000.000	SUB BAGIAN TATA USAHA	
				X.XX.01.1.08.04				Penyediaan Jasa Pelayanan Umum Kantor					373.000.000		373.000.000		373.000.000		
								Jumlah bulan terpenuhinya jasa pelayanan umum kantor			Bulan	12	373.000.000	12	373.000.000	12	373.000.000	SUB BAGIAN TATA USAHA	
				X.XX.01.1.09			Pemeliharaan Barang Milik Daerah Penunjang Urusan Pemerintahan Daerah						273.000.000		273.000.000		273.000.000		
								Jumlah laporan Pemeliharaan Barang Milik Daerah Penunjang Urusan Pemerintahan Daerah			Laporan	7	273.000.000	7	273.000.000	7	273.000.000	Balai Pengujian dan Sertifikasi Mutu Barang Surakarta Kelas A	
				X.XX.01.1.09.01				Penyediaan Jasa Pemeliharaan, Biaya Pemeliharaan dan Pajak Kendaraan Perorangan Dinas atau Kendaraan Dinas Jabatan					20.000.000		20.000.000		20.000.000		
								Jumlah bulan terpenuhinya biaya Pemeliharaan Rutin/ Berkala dan Pajak Kendaraan Dinas Jabatan			Bulan	12	20.000.000	12	20.000.000	12	20.000.000	SUB BAGIAN TATA USAHA	
				X.XX.01.1.09.02				Penyediaan Jasa Pemeliharaan, Biaya Pemeliharaan, Pajak dan Perizinan Kendaraan Dinas Operasional atau Lapangan					25.000.000		25.000.000		25.000.000		

Tujuan	Indikator Tujuan	Sasaran	Indikator Sasaran	Kode	Program	Indikator Program	Kegiatan	Indikator Kegiatan	Sub Kegiatan	Indikator Sub Kegiatan	Satuan	Capaian Kinerja Program dan Kerangka Pendanaan Tahun 2022						Unit Kerja Perangkat Daerah	Lokasi
												RKPD		APBD		P-RKPD			
												Target	Rp	Target	Rp	Target	Rp		
(1)	(2)	(3)	(4)	(5)	(6)	(7)	(8)	(9)	(10)	(11)	(12)	(13)	(14)	(15)	(16)	(17)	(18)	(19)	(20)
										Jumlah bulan terpenuhinya biaya Pemeliharaan Rutin/ Berkala dan Pajak Kendaraan Dinas Operasional	Bulan	12	25.000.000	12	25.000.000	12	25.000.000	SUB BAGIAN TATA USAHA	
				X.XX.01.1.09.05					Pemeliharaan Mebel				8.000.000		8.000.000		8.000.000		
										Jumlah bulan terpenuhinya biaya Pemeliharaan Mebel	Bulan	12	8.000.000	12	8.000.000	12	8.000.000	SUB BAGIAN TATA USAHA	
				X.XX.01.1.09.06					Pemeliharaan Peralatan dan Mesin Lainnya				45.000.000		45.000.000		45.000.000		
										Jumlah bulan terpenuhinya Pemeliharaan peralatan dan mesin lainnya	Bulan	12	45.000.000	12	45.000.000	12	45.000.000	SUB BAGIAN TATA USAHA	
				X.XX.01.1.09.07					Pemeliharaan Aset Tetap Lainnya				40.000.000		40.000.000		40.000.000		
										Jumlah bulan terpenuhinya Pemeliharaan Aset tetap Lainnya	Bulan	12	40.000.000	12	40.000.000	12	40.000.000	SUB BAGIAN TATA USAHA	
				X.XX.01.1.09.09					Pemeliharaan/Rehabilitasi Gedung Kantor dan Bangunan Lainnya				70.000.000		70.000.000		70.000.000		
										Jumlah Unit Gedung Yang Direhab	Unit	0		0		0		SUB BAGIAN TATA USAHA	
										Jumlah bulan terpenuhinya pemeliharaan gedung kantor dan bangunan lainnya	Bulan	12	70.000.000	12	70.000.000	12	70.000.000	SUB BAGIAN TATA USAHA	
				X.XX.01.1.09.10					Pemeliharaan/Rehabilitasi Sarana dan Prasarana Gedung Kantor atau Bangunan Lainnya				30.000.000		30.000.000		30.000.000		
										Jumlah bulan terpenuhinya Pemeliharaan Rutin/ Berkala sarana prasarana gedung kantor	Bulan	12	30.000.000	12	30.000.000	12	30.000.000	SUB BAGIAN TATA USAHA	
				X.XX.01.1.09.11					Pemeliharaan/Rehabilitasi Sarana dan Prasarana Pendukung Gedung Kantor atau Bangunan Lainnya				35.000.000		35.000.000		35.000.000		
										Jumlah bulan terpenuhinya biaya Pemeliharaan Rutin/ Berkala sarana prasarana pendukung gedung kantor	Bulan	12	35.000.000	12	35.000.000	12	35.000.000	SUB BAGIAN TATA USAHA	
						Persentase ketercapaian pelayanan umum, dan keuangan perangkat daerah					%	100	3.796.000.000	100	3.796.000.000	100	2.351.000.000	Balai Pengujian dan Sertifikasi Mutu Barang Semarang Kelas A	
				X.XX.01.1.02			Administrasi Keuangan Perangkat Daerah						57.000.000		57.000.000		57.000.000		

Tujuan	Indikator Tujuan	Sasaran	Indikator Sasaran	Kode	Program	Indikator Program	Kegiatan	Indikator Kegiatan	Sub Kegiatan	Indikator Sub Kegiatan	Satuan	Capaian Kinerja Program dan Kerangka Pendanaan Tahun 2022						Unit Kerja Perangkat Daerah	Lokasi
												RKPD		APBD		P-RKPD			
												Target	Rp	Target	Rp	Target	Rp		
(1)	(2)	(3)	(4)	(5)	(6)	(7)	(8)	(9)	(10)	(11)	(12)	(13)	(14)	(15)	(16)	(17)	(18)	(19)	(20)
								Jumlah laporan pelaksanaan administrasi keuangan Perangkat Daerah			Laporan	12	57.000.000	12	57.000.000	12	57.000.000	Balai Pengujian dan Sertifikasi Mutu Barang Semarang Kelas A	
				X.XX.01.1.02.02					Penyediaan Administrasi Pelaksanaan Tugas ASN				57.000.000		57.000.000		57.000.000		
									Jumlah bulan terpenuhinya kebutuhan administrasi pendukung pelaksanaan tugas ASN		Bulan	12	57.000.000	12	57.000.000	12	57.000.000	SUB BAGIAN TATA USAHA	
				X.XX.01.1.03			Administrasi Barang Milik Daerah pada Perangkat Daerah						25.000.000		25.000.000		25.000.000		
								Jumlah bulan terpenuhinya premi asuransi barang milik daerah			Bulan	12	25.000.000	12	25.000.000	12	25.000.000	Balai Pengujian dan Sertifikasi Mutu Barang Semarang Kelas A	
				X.XX.01.1.03.02				Pengamanan Barang Milik Daerah SKPD					25.000.000		25.000.000		25.000.000		
								Jumlah bulan terpenuhinya premi asuransi barang milik daerah			Bulan	12	25.000.000	12	25.000.000	12	25.000.000	SUB BAGIAN TATA USAHA	
				X.XX.01.1.06			Administrasi Umum Perangkat Daerah						515.000.000		515.000.000		465.000.000		
								Jumlah laporan pelaksanaan administrasi umum Perangkat Daerah			Laporan	9	515.000.000	9	515.000.000	9	465.000.000	Balai Pengujian dan Sertifikasi Mutu Barang Semarang Kelas A	
				X.XX.01.1.06.01				Penyediaan Komponen Instalasi Listrik/Penerangan Bangunan Kantor					15.000.000		15.000.000		15.000.000		
								Jumlah bulan terpenuhinya penyediaan komponen Instalasi Listrik/Penerangan Bangunan Kantor			Bulan	12	15.000.000	12	15.000.000	12	15.000.000	SUB BAGIAN TATA USAHA	
				X.XX.01.1.06.02				Penyediaan Peralatan dan Perlengkapan Kantor					100.000.000		100.000.000		100.000.000		
								Jumlah unit penyediaan peralatan Kantor			Unit	3	70.000.000	3	70.000.000	3	70.000.000	SUB BAGIAN TATA USAHA	
								Jumlah bulan terpenuhinya penyediaan Perlengkapan Kantor			Bulan	12	30.000.000	12	30.000.000	12	30.000.000	SUB BAGIAN TATA USAHA	
				X.XX.01.1.06.03				Penyediaan Peralatan Rumah Tangga					46.000.000		46.000.000		46.000.000		
								Jumlah bulan terpenuhinya kebutuhan rumah tangga perangkat daerah			Bulan	12	46.000.000	12	46.000.000	12	46.000.000	SUB BAGIAN TATA USAHA	

Tujuan	Indikator Tujuan	Sasaran	Indikator Sasaran	Kode	Program	Indikator Program	Kegiatan	Indikator Kegiatan	Sub Kegiatan	Indikator Sub Kegiatan	Satuan	Capaian Kinerja Program dan Kerangka Pendanaan Tahun 2022						Unit Kerja Perangkat Daerah	Lokasi
												RKPD		APBD		P-RKPD			
												Target	Rp	Target	Rp	Target	Rp		
(1)	(2)	(3)	(4)	(5)	(6)	(7)	(8)	(9)	(10)	(11)	(12)	(13)	(14)	(15)	(16)	(17)	(18)	(19)	(20)
				X.XX.01.1.06.04					Penyediaan Bahan Logistik Kantor				80.000.000		80.000.000		30.000.000		
									Jumlah Bulan terpenuhinya kebutuhan logistik kantor		Bulan	12	80.000.000	12	80.000.000	12	30.000.000	SUB BAGIAN TATA USAHA	
				X.XX.01.1.06.05					Penyediaan Barang Cetak dan Penggandaan				25.000.000		25.000.000		25.000.000		
									Jumlah Bulan terpenuhinya kebutuhan barang cetakan dan penggandaan kantor		Bulan	12	25.000.000	12	25.000.000	12	25.000.000	SUB BAGIAN TATA USAHA	
				X.XX.01.1.06.06					Penyediaan Bahan Bacaan dan Peraturan Perundang-undangan				4.000.000		4.000.000		4.000.000		
									Jumlah bulan tercukupinya kebutuhan bahan bacaan/buku perpustakaan PD		Bulan	12	4.000.000	12	4.000.000	12	4.000.000	SUB BAGIAN TATA USAHA	
				X.XX.01.1.06.07					Penyediaan Bahan/Material				150.000.000		150.000.000		150.000.000		
									Jumlah penyediaan bahan material		Unit	1	150.000.000	1	150.000.000	1	150.000.000	SUB BAGIAN TATA USAHA	
				X.XX.01.1.06.08					Fasilitasi Kunjungan Tamu				30.000.000		30.000.000		30.000.000		
									Jumlah bulan terpenuhinya kebutuhan fasilitasi kunjungan tamu		Bulan	12	30.000.000	12	30.000.000	12	30.000.000	SUB BAGIAN TATA USAHA	
				X.XX.01.1.06.09					Penyelenggaraan Rapat Koordinasi dan Konsultasi SKPD				65.000.000		65.000.000		65.000.000		
									Jumlah bulan terpenuhinya pelaksanaan rapat-rapat koordinasi dan konsultasi ke dalam dan luar daerah		Bulan	12	65.000.000	12	65.000.000	12	65.000.000	SUB BAGIAN TATA USAHA	
				X.XX.01.1.07			Pengadaan Barang Milik Daerah Penunjang Urusan Pemerintah Daerah						2.341.000.000		2.341.000.000		946.000.000		
								Jumlah laporan Pengadaan Barang Milik Daerah Penunjang Urusan Pemerintah Daerah			Laporan	5	2.341.000.000	5	2.341.000.000	5	946.000.000	Balai Pengujian dan Sertifikasi Mutu Barang Semarang Kelas A	
				X.XX.01.1.07.05					Pengadaan Mebel				86.000.000		86.000.000		86.000.000		
									Jumlah unit pengadaan meubelair		Unit	2	86.000.000	2	86.000.000	2	86.000.000	SUB BAGIAN TATA USAHA	
				X.XX.01.1.07.06					Pengadaan Peralatan dan Mesin Lainnya				2.095.000.000		2.095.000.000		650.000.000		
									Jumlah unit pengadaan Peralatan dan Mesin		Unit	1	2.095.000.000	1	2.095.000.000	1	650.000.000	SUB BAGIAN TATA USAHA	

Tujuan	Indikator Tujuan	Sasaran	Indikator Sasaran	Kode	Program	Indikator Program	Kegiatan	Indikator Kegiatan	Sub Kegiatan	Indikator Sub Kegiatan	Satuan	Capaian Kinerja Program dan Kerangka Pendanaan Tahun 2022						Unit Kerja Perangkat Daerah	Lokasi
												RKPD		APBD		P-RKPD			
												Target	Rp	Target	Rp	Target	Rp		
(1)	(2)	(3)	(4)	(5)	(6)	(7)	(8)	(9)	(10)	(11)	(12)	(13)	(14)	(15)	(16)	(17)	(18)	(19)	(20)
				X.XX.01.1.07.07					Pengadaan Aset Tetap Lainnya				50.000.000		50.000.000		100.000.000		
									Jumlah unit pengadaan Aset tetap	Unit	10		50.000.000	10	50.000.000	10	100.000.000	SUB BAGIAN TATA USAHA	
				X.XX.01.1.07.10					Pengadaan Sarana dan Prasarana Gedung Kantor atau Bangunan Lainnya				60.000.000		60.000.000		60.000.000		
									Jumlah unit Sarana dan Prasarana gedung Kantor/ Bangunan Lainnya	Unit	3		60.000.000	3	60.000.000	3	60.000.000	SUB BAGIAN TATA USAHA	
				X.XX.01.1.07.11					Pengadaan Sarana dan Prasarana Pendukung Gedung Kantor atau Bangunan Lainnya				50.000.000		50.000.000		50.000.000		
									Jumlah unit pengadaan Sarana dan Prasarana Pendukung Gedung Kantor atau Bangunan Lainnya	Unit	1		50.000.000	1	50.000.000	1	50.000.000	SUB BAGIAN TATA USAHA	
				X.XX.01.1.08			Penyediaan Jasa Penunjang Urusan Pemerintahan Daerah						467.000.000		467.000.000		467.000.000		
								Jumlah laporan Penyediaan Jasa Penunjang Urusan Pemerintahan Daerah		Laporan	4		467.000.000	4	467.000.000	4	467.000.000	Balai Pengujian dan Sertifikasi Mutu Barang Semarang Kelas A	
				X.XX.01.1.08.01					Penyediaan Jasa Surat Menyurat				9.000.000		9.000.000		9.000.000		
									Jumlah bulan pemenuhan pelayanan surat menyurat PD	Bulan	12		9.000.000	12	9.000.000	12	9.000.000	SUB BAGIAN TATA USAHA	
				X.XX.01.1.08.02					Penyediaan Jasa Komunikasi, Sumber Daya Air dan Listrik				132.000.000		132.000.000		132.000.000		
									Jumlah bulan terpenuhinya Jasa Komunikasi,air dan listrik PD	Bulan	12		132.000.000	12	132.000.000	12	132.000.000	SUB BAGIAN TATA USAHA	
				X.XX.01.1.08.03					Penyediaan Jasa Peralatan dan Perlengkapan Kantor										
									Jumlah bulan terpenuhinya jasa peralatan dan perlengkapan kantor	Bulan	0			0		0		SUB BAGIAN TATA USAHA	
				X.XX.01.1.08.04					Penyediaan Jasa Pelayanan Umum Kantor				326.000.000		326.000.000		326.000.000		
									Jumlah bulan terpenuhinya jasa pelayanan umum kantor	Bulan	12		326.000.000	12	326.000.000	12	326.000.000	SUB BAGIAN TATA USAHA	
				X.XX.01.1.09			Pemeliharaan Barang Milik Daerah Penunjang Urusan Pemerintahan Daerah						391.000.000		391.000.000		391.000.000		

Tujuan	Indikator Tujuan	Sasaran	Indikator Sasaran	Kode	Program	Indikator Program	Kegiatan	Indikator Kegiatan	Sub Kegiatan	Indikator Sub Kegiatan	Satuan	Capaian Kinerja Program dan Kerangka Pendanaan Tahun 2022						Unit Kerja Perangkat Daerah	Lokasi
												RKPD		APBD		P-RKPD			
												Target	Rp	Target	Rp	Target	Rp		
(1)	(2)	(3)	(4)	(5)	(6)	(7)	(8)	(9)	(10)	(11)	(12)	(13)	(14)	(15)	(16)	(17)	(18)	(19)	(20)
								Jumlah laporan Pemeliharaan Barang Milik Daerah Penunjang Urusan Pemerintahan Daerah			Laporan	7	391.000.000	7	391.000.000	7	391.000.000	Balai Pengujian dan Sertifikasi Mutu Barang Semarang Kelas A	
				X.XX.01.1.09.02				Penyediaan Jasa Pemeliharaan, Biaya Pemeliharaan, Pajak dan Perizinan Kendaraan Dinas Operasional atau Lapangan					46.000.000		46.000.000		46.000.000		
								Jumlah bulan terpenuhinya biaya Pemeliharaan Rutin/ Berkala dan Pajak Kendaraan Dinas Operasional			Bulan	12	46.000.000	12	46.000.000	12	46.000.000	SUB BAGIAN TATA USAHA	
				X.XX.01.1.09.05				Pemeliharaan Mebel					4.000.000		4.000.000		4.000.000		
								Jumlah bulan terpenuhinya biaya Pemeliharaan Mebel			Bulan	12	4.000.000	12	4.000.000	12	4.000.000	SUB BAGIAN TATA USAHA	
				X.XX.01.1.09.06				Pemeliharaan Peralatan dan Mesin Lainnya					30.000.000		30.000.000		30.000.000		
								Jumlah bulan terpenuhinya Pemeliharaan peralatan dan mesin lainnya			Bulan	12	30.000.000	12	30.000.000	12	30.000.000	SUB BAGIAN TATA USAHA	
				X.XX.01.1.09.07				Pemeliharaan Aset Tetap Lainnya					50.000.000		50.000.000		50.000.000		
								Jumlah bulan terpenuhinya Pemeliharaan Aset tetap Lainnya			Bulan	12	50.000.000	12	50.000.000	12	50.000.000	SUB BAGIAN TATA USAHA	
				X.XX.01.1.09.09				Pemeliharaan/Rehabilitasi Gedung Kantor dan Bangunan Lainnya					125.000.000		125.000.000		125.000.000		
								Jumlah Unit Gedung Yang Direhab			Unit	1	50.000.000	1	50.000.000	1	50.000.000	SUB BAGIAN TATA USAHA	
								Jumlah bulan terpenuhinya pemeliharaan gedung kantor dan bangunan lainnya			Bulan	12	75.000.000	12	75.000.000	12	75.000.000	SUB BAGIAN TATA USAHA	
				X.XX.01.1.09.10				Pemeliharaan/Rehabilitasi Sarana dan Prasarana Gedung Kantor atau Bangunan Lainnya					26.000.000		26.000.000		26.000.000		
								Jumlah bulan terpenuhinya Pemeliharaan Rutin/ Berkala sarana prasarana gedung kantor			Bulan	12	26.000.000	12	26.000.000	12	26.000.000	SUB BAGIAN TATA USAHA	
				X.XX.01.1.09.11				Pemeliharaan/Rehabilitasi Sarana dan Prasarana Pendukung Gedung Kantor atau Bangunan Lainnya					110.000.000		110.000.000		110.000.000		

Tujuan	Indikator Tujuan	Sasaran	Indikator Sasaran	Kode	Program	Indikator Program	Kegiatan	Indikator Kegiatan	Sub Kegiatan	Indikator Sub Kegiatan	Satuan	Capaian Kinerja Program dan Kerangka Pendanaan Tahun 2022						Unit Kerja Perangkat Daerah	Lokasi
												RKPD		APBD		P-RKPD			
												Target	Rp	Target	Rp	Target	Rp		
(1)	(2)	(3)	(4)	(5)	(6)	(7)	(8)	(9)	(10)	(11)	(12)	(13)	(14)	(15)	(16)	(17)	(18)	(19)	(20)
										Jumlah bulan terpenuhinya biaya Pemeliharaan Rutin/ Berkala sarana prasarana pendukung gedung kantor	Bulan	12	110.000.000	12	110.000.000	12	110.000.000	SUB BAGIAN TATA USAHA	
						Persentase ketercapaian pelayanan umum, dan keuangan perangkat daerah					%	100	2.233.400.000	100	2.233.400.000	100	2.509.578.000	Balai Industri Produk Tekstil Dan Alas Kaki Kelas A	
				X.XX.01.1.02			Administrasi Keuangan Perangkat Daerah						74.400.000		74.400.000		74.400.000		
								Jumlah laporan pelaksanaan administrasi keuangan Perangkat Daerah			Laporan	12	74.400.000	12	74.400.000	12	74.400.000	Balai Industri Produk Tekstil Dan Alas Kaki Kelas A	
				X.XX.01.1.02.02			Penyediaan Administrasi Pelaksanaan Tugas ASN						74.400.000		74.400.000		74.400.000		
								Jumlah bulan terpenuhinya kebutuhan administrasi pendukung pelaksanaan tugas ASN			Bulan	12	74.400.000	12	74.400.000	12	74.400.000	SUB BAGIAN TATA USAHA	
				X.XX.01.1.03			Administrasi Barang Milik Daerah pada Perangkat Daerah						30.000.000		30.000.000		30.000.000		
								Jumlah bulan terpenuhinya premi asuransi barang milik daerah			Bulan	12	30.000.000	12	30.000.000	12	30.000.000	Balai Industri Produk Tekstil Dan Alas Kaki Kelas A	
				X.XX.01.1.03.02			Pengamanan Barang Milik Daerah SKPD						30.000.000		30.000.000		30.000.000		
								Jumlah bulan terpenuhinya premi asuransi barang milik daerah			Bulan	12	30.000.000	12	30.000.000	12	30.000.000	SUB BAGIAN TATA USAHA	
				X.XX.01.1.06			Administrasi Umum Perangkat Daerah						317.400.000		317.400.000		433.150.000		
								Jumlah laporan pelaksanaan administrasi umum Perangkat Daerah			Laporan	8	317.400.000	8	317.400.000	8	433.150.000	Balai Industri Produk Tekstil Dan Alas Kaki Kelas A	
				X.XX.01.1.06.01			Penyediaan Komponen Instalasi Listrik/Penerangan Bangunan Kantor						50.000.000		50.000.000		50.000.000		
								Jumlah bulan terpenuhinya penyediaan komponen instalasi Listrik/Penerangan Bangunan Kantor			Bulan	12	50.000.000	12	50.000.000	12	50.000.000	SUB BAGIAN TATA USAHA	

Tujuan	Indikator Tujuan	Sasaran	Indikator Sasaran	Kode	Program	Indikator Program	Kegiatan	Indikator Kegiatan	Sub Kegiatan	Indikator Sub Kegiatan	Satuan	Capaian Kinerja Program dan Kerangka Pendanaan Tahun 2022						Unit Kerja Perangkat Daerah	Lokasi
												RKPD		APBD		P-RKPD			
												Target	Rp	Target	Rp	Target	Rp		
(1)	(2)	(3)	(4)	(5)	(6)	(7)	(8)	(9)	(10)	(11)	(12)	(13)	(14)	(15)	(16)	(17)	(18)	(19)	(20)
				X.XX.01.1.06.02					Penyediaan Peralatan dan Perlengkapan Kantor				120.000.000	120.000.000		225.750.000			
									Jumlah unit penyediaan peralatan Kantor	Unit	5		60.000.000	5	60.000.000	6	152.000.000	SUB BAGIAN TATA USAHA	
									Jumlah bulan terpenuhinya penyediaan Perlengkapan Kantor	Bulan	12		60.000.000	12	60.000.000	12	73.750.000	SUB BAGIAN TATA USAHA	
				X.XX.01.1.06.03					Penyediaan Peralatan Rumah Tangga										
									Jumlah bulan terpenuhinya kebutuhan peralatan rumah tangga perangkat daerah	Bulan	0			0				SUB BAGIAN TATA USAHA	
				X.XX.01.1.06.04					Penyediaan Bahan Logistik Kantor				30.000.000	30.000.000		55.000.000			
									Jumlah Bulan terpenuhinya kebutuhan logistik kantor	Bulan	12		30.000.000	12	30.000.000	12	55.000.000	SUB BAGIAN TATA USAHA	
				X.XX.01.1.06.05					Penyediaan Barang Cetak dan Penggandaan				40.000.000	40.000.000		25.000.000			
									Jumlah Bulan terpenuhinya kebutuhan barang cetakan dan penggandaan kantor	Bulan	12		40.000.000	12	40.000.000	12	25.000.000	SUB BAGIAN TATA USAHA	
				X.XX.01.1.06.06					Penyediaan Bahan Bacaan dan Peraturan Perundang-undangan				2.400.000	2.400.000		2.400.000			
									Jumlah bulan tercukupinya kebutuhan bahan bacaan/buku perpustakaan PD	Bulan	12		2.400.000	12	2.400.000	12	2.400.000	SUB BAGIAN TATA USAHA	
				X.XX.01.1.06.08					Fasilitasi Kunjungan Tamu				10.000.000	10.000.000		10.000.000			
									Jumlah bulan terpenuhinya kebutuhan fasilitasi kunjungan tamu	Bulan	12		10.000.000	12	10.000.000	12	10.000.000	SUB BAGIAN TATA USAHA	
				X.XX.01.1.06.09					Penyelenggaraan Rapat Koordinasi dan Konsultasi SKPD				65.000.000	65.000.000		65.000.000			
									Jumlah bulan terpenuhinya pelaksanaan rapat-rapat koordinasi dan konsultasi ke dalam dan luar daerah	Bulan	12		65.000.000	12	65.000.000	12	65.000.000	SUB BAGIAN TATA USAHA	
				X.XX.01.1.07			Pengadaan Barang Milik Daerah Penunjang Urusan Pemerintah Daerah						65.600.000	65.600.000		262.900.000			
								Jumlah laporan Pengadaan Barang Milik Daerah Penunjang Urusan Pemerintah Daerah		Laporan	4		65.600.000	4	65.600.000	4	262.900.000	Balai Industri Produk Tekstil Dan Alas Kaki Kelas A	

Tujuan	Indikator Tujuan	Sasaran	Indikator Sasaran	Kode	Program	Indikator Program	Kegiatan	Indikator Kegiatan	Sub Kegiatan	Indikator Sub Kegiatan	Satuan	Capaian Kinerja Program dan Kerangka Pendanaan Tahun 2022						Unit Kerja Perangkat Daerah	Lokasi
												RKPD		APBD		P-RKPD			
												Target	Rp	Target	Rp	Target	Rp		
(1)	(2)	(3)	(4)	(5)	(6)	(7)	(8)	(9)	(10)	(11)	(12)	(13)	(14)	(15)	(16)	(17)	(18)	(19)	(20)
				X.XX.01.1.07.05					Pengadaan Mebel				20.000.000		20.000.000		70.000.000		
									Jumlah unit pengadaan meubelair	Unit	3		20.000.000	3	20.000.000	23	70.000.000	SUB BAGIAN TATA USAHA	
				X.XX.01.1.07.06					Pengadaan Peralatan dan Mesin Lainnya				5.000.000		5.000.000		5.000.000		
									Jumlah unit pengadaan Peralatan dan Mesin	Unit	1		5.000.000	1	5.000.000	1	5.000.000	SUB BAGIAN TATA USAHA	
				X.XX.01.1.07.10					Pengadaan Sarana dan Prasarana Gedung Kantor atau Bangunan Lainnya				20.600.000		20.600.000		67.900.000		
									Jumlah unit Sarana dan Prasarana gedung Kantor/ Bangunan Lainnya	Unit	25		20.600.000	25	20.600.000	136	67.900.000	SUB BAGIAN TATA USAHA	
				X.XX.01.1.07.11					Pengadaan Sarana dan Prasarana Pendukung Gedung Kantor atau Bangunan Lainnya				20.000.000		20.000.000		120.000.000		
									Jumlah unit pengadaan Sarana dan Prasarana Pendukung Gedung Kantor atau Bangunan Lainnya	Unit	1		20.000.000	1	20.000.000	2	120.000.000	SUB BAGIAN TATA USAHA	
				X.XX.01.1.08			Penyediaan Jasa Penunjang Urusan Pemerintahan Daerah						1.036.000.000		1.036.000.000		999.828.000		
							Jumlah laporan Penyediaan Jasa Penunjang Urusan Pemerintahan Daerah			Laporan			1.036.000.000		1.036.000.000		999.828.000	Balai Industri Produk Tekstil Dan Alas Kaki Kelas A	
				X.XX.01.1.08.01					Penyediaan Jasa Surat Menyurat				5.000.000		5.000.000		5.000.000		
									Jumlah bulan pemenuhan pelayanan surat menyurat PD	Bulan	12		5.000.000	12	5.000.000	12	5.000.000	SUB BAGIAN TATA USAHA	
				X.XX.01.1.08.02					Penyediaan Jasa Komunikasi, Sumber Daya Air dan Listrik				320.000.000		320.000.000		320.000.000		
									Jumlah bulan terpenuhinya Jasa Komunikasi,air dan listrik PD	Bulan	12		320.000.000	12	320.000.000	12	320.000.000	SUB BAGIAN TATA USAHA	
				X.XX.01.1.08.03					Penyediaan Jasa Peralatan dan Perlengkapan Kantor										
									Jumlah bulan terpenuhinya jasa peralatan dan perlengkapan kantor	Bulan	0			0		0		SUB BAGIAN TATA USAHA	
				X.XX.01.1.08.04					Penyediaan Jasa Pelayanan Umum Kantor				711.000.000		711.000.000		674.828.000		
									Jumlah bulan terpenuhinya jasa pelayanan umum kantor	Bulan	12		711.000.000	12	711.000.000	12	674.828.000	SUB BAGIAN TATA USAHA	

Tujuan	Indikator Tujuan	Sasaran	Indikator Sasaran	Kode	Program	Indikator Program	Kegiatan	Indikator Kegiatan	Sub Kegiatan	Indikator Sub Kegiatan	Satuan	Capaian Kinerja Program dan Kerangka Pendanaan Tahun 2022						Unit Kerja Perangkat Daerah	Lokasi
												RKPD		APBD		P-RKPD			
												Target	Rp	Target	Rp	Target	Rp		
(1)	(2)	(3)	(4)	(5)	(6)	(7)	(8)	(9)	(10)	(11)	(12)	(13)	(14)	(15)	(16)	(17)	(18)	(19)	(20)
				X.XX.01.1.09			Pemeliharaan Barang Milik Daerah Penunjang Urusan Pemerintahan Daerah						710.000.000	710.000.000		709.300.000			
							Jumlah laporan Pemeliharaan Barang Milik Daerah Penunjang Urusan Pemerintahan Daerah				Laporan	7	710.000.000	7	710.000.000	7	709.300.000	Balai Industri Produk Tekstil Dan Alas Kaki Kelas A	
				X.XX.01.1.09.01			Penyediaan Jasa Pemeliharaan, Biaya Pemeliharaan dan Pajak Kendaraan Perorangan Dinas atau Kendaraan Dinas Jabatan						25.000.000	25.000.000		25.000.000			
							Jumlah bulan terpenuhinya biaya Pemeliharaan Rutin/ Berkala dan Pajak Kendaraan Dinas Jabatan				Bulan	12	25.000.000	12	25.000.000	12	25.000.000	SUB BAGIAN TATA USAHA	
				X.XX.01.1.09.02			Penyediaan Jasa Pemeliharaan, Biaya Pemeliharaan, Pajak dan Perizinan Kendaraan Dinas Operasional atau Lapangan						25.000.000	25.000.000		25.000.000			
							Jumlah bulan terpenuhinya biaya Pemeliharaan Rutin/ Berkala dan Pajak Kendaraan Dinas Operasional				Bulan	12	25.000.000	12	25.000.000	12	25.000.000	SUB BAGIAN TATA USAHA	
				X.XX.01.1.09.05			Pemeliharaan Mebel						50.000.000	50.000.000		50.000.000			
							Jumlah bulan terpenuhinya biaya Pemeliharaan Mebel				Bulan	12	50.000.000	12	50.000.000	12	50.000.000	SUB BAGIAN TATA USAHA	
				X.XX.01.1.09.06			Pemeliharaan Peralatan dan Mesin Lainnya						100.000.000	100.000.000		110.000.000			
							Jumlah bulan terpenuhinya Pemeliharaan peralatan dan mesin lainnya				Bulan	12	100.000.000	12	100.000.000	12	110.000.000	SUB BAGIAN TATA USAHA	
				X.XX.01.1.09.09			Pemeliharaan/Rehabilitasi Gedung Kantor dan Bangunan Lainnya						260.000.000	260.000.000		269.300.000			
							Jumlah Unit Gedung Yang Direhab				Unit	1	100.000.000	1	100.000.000	1	100.000.000	SUB BAGIAN TATA USAHA	
							Jumlah bulan terpenuhinya pemeliharaan gedung kantor dan bangunan lainnya				Bulan	12	160.000.000	12	160.000.000	12	169.300.000	SUB BAGIAN TATA USAHA	

Tujuan	Indikator Tujuan	Sasaran	Indikator Sasaran	Kode	Program	Indikator Program	Kegiatan	Indikator Kegiatan	Sub Kegiatan	Indikator Sub Kegiatan	Satuan	Capaian Kinerja Program dan Kerangka Pendanaan Tahun 2022						Unit Kerja Perangkat Daerah	Lokasi
												RKPD		APBD		P-RKPD			
												Target	Rp	Target	Rp	Target	Rp		
(1)	(2)	(3)	(4)	(5)	(6)	(7)	(8)	(9)	(10)	(11)	(12)	(13)	(14)	(15)	(16)	(17)	(18)	(19)	(20)
				X.XX.01.1.09.10					Pemeliharaan/Rehabilitasi Sarana dan Prasarana Gedung Kantor atau Bangunan Lainnya				100.000.000	100.000.000		80.000.000			
									Jumlah bulan terpenuhinya Pemeliharaan Rutin/ Berkala sarana prasarana gedung kantor		Bulan	12	100.000.000	12	100.000.000	12	80.000.000	SUB BAGIAN TATA USAHA	
				X.XX.01.1.09.11					Pemeliharaan/Rehabilitasi Sarana dan Prasarana Pendukung Gedung Kantor atau Bangunan Lainnya				150.000.000	150.000.000		150.000.000			
									Jumlah bulan terpenuhinya biaya Pemeliharaan Rutin/ Berkala sarana prasarana pendukung gedung kantor		Bulan	12	150.000.000	12	150.000.000	12	150.000.000	SUB BAGIAN TATA USAHA	
						Persentase ketercapaian pelayanan umum, dan keuangan perangkat daerah					%	100	2.145.600.000	100	2.145.600.000	100	2.127.020.000	Balai Industri Kreatif Digital dan Kemasan Kelas A	
				X.XX.01.1.02			Administrasi Keuangan Perangkat Daerah						91.200.000	91.200.000		74.760.000			
								Jumlah laporan pelaksanaan administrasi keuangan Perangkat Daerah			Laporan	12	91.200.000	12	91.200.000	12	74.760.000	Balai Industri Kreatif Digital dan Kemasan Kelas A	
				X.XX.01.1.02.02				Penyediaan Administrasi Pelaksanaan Tugas ASN					91.200.000	91.200.000		74.760.000			
								Jumlah bulan terpenuhinya kebutuhan administrasi pendukung pelaksanaan tugas ASN			Bulan	12	91.200.000	12	91.200.000	12	74.760.000	SUB BAGIAN TATA USAHA	
				X.XX.01.1.03			Administrasi Barang Milik Daerah pada Perangkat Daerah						25.000.000	25.000.000		25.000.000			
								Jumlah bulan terpenuhinya premi asuransi barang milik daerah			Bulan	12	25.000.000	12	25.000.000	12	25.000.000	Balai Industri Kreatif Digital dan Kemasan Kelas A	
				X.XX.01.1.03.02				Pengamanan Barang Milik Daerah SKPD					25.000.000	25.000.000		25.000.000			
								Jumlah bulan terpenuhinya premi asuransi barang milik daerah			Bulan	12	25.000.000	12	25.000.000	12	25.000.000	SUB BAGIAN TATA USAHA	

Tujuan	Indikator Tujuan	Sasaran	Indikator Sasaran	Kode	Program	Indikator Program	Kegiatan	Indikator Kegiatan	Sub Kegiatan	Indikator Sub Kegiatan	Satuan	Capaian Kinerja Program dan Kerangka Pendanaan Tahun 2022						Unit Kerja Perangkat Daerah	Lokasi
												RKPD		APBD		P-RKPD			
												Target	Rp	Target	Rp	Target	Rp		
(1)	(2)	(3)	(4)	(5)	(6)	(7)	(8)	(9)	(10)	(11)	(12)	(13)	(14)	(15)	(16)	(17)	(18)	(19)	(20)
				X.XX.01.1.06			Administrasi Umum Perangkat Daerah						405.900.000		405.900.000		443.000.000		
							Jumlah laporan pelaksanaan administrasi umum Perangkat Daerah				Laporan	10	405.900.000	10	405.900.000	10	443.000.000	Balai Industri Kreatif Digital dan Kemasan Kelas A	
				X.XX.01.1.06.01					Penyediaan Komponen Instalasi Listrik/Penerangan Bangunan Kantor				30.000.000		30.000.000		36.800.000		
									Jumlah bulan terpenuhinya penyediaan komponen Instalasi Listrik/Penerangan Bangunan Kantor		Bulan	12	30.000.000	12	30.000.000	12	36.800.000	SUB BAGIAN TATA USAHA	
				X.XX.01.1.06.02					Penyediaan Peralatan dan Perlengkapan Kantor				161.000.000		161.000.000		161.000.000		
									Jumlah unit penyediaan peralatan Kantor		Unit	8	111.000.000	8	111.000.000	8	111.000.000	SUB BAGIAN TATA USAHA	
									Jumlah bulan terpenuhinya penyediaan Perlengkapan Kantor		Bulan	12	50.000.000	12	50.000.000	12	50.000.000	SUB BAGIAN TATA USAHA	
				X.XX.01.1.06.03					Penyediaan Peralatan Rumah Tangga				30.000.000		30.000.000		30.000.000		
									Jumlah bulan terpenuhinya kebutuhan rumah tangga perangkat daerah		Bulan	12	30.000.000	12	30.000.000	12	30.000.000	SUB BAGIAN TATA USAHA	
				X.XX.01.1.06.04					Penyediaan Bahan Logistik Kantor				47.000.000		47.000.000		56.500.000		
									Jumlah Bulan terpenuhinya kebutuhan logistik kantor		Bulan	12	47.000.000	12	47.000.000	12	56.500.000	SUB BAGIAN TATA USAHA	
				X.XX.01.1.06.05					Penyediaan Barang Cetak dan Penggandaan				20.000.000		20.000.000		20.000.000		
									Jumlah Bulan terpenuhinya kebutuhan barang cetakan dan penggandaan kantor		Bulan	12	20.000.000	12	20.000.000	12	20.000.000	SUB BAGIAN TATA USAHA	
				X.XX.01.1.06.06					Penyediaan Bahan Bacaan dan Peraturan Perundang-undangan				3.000.000		3.000.000		3.000.000		
									Jumlah bulan tercukupinya kebutuhan bahan bacaan/buku perpustakaan PD		Bulan	12	3.000.000	12	3.000.000	12	3.000.000	SUB BAGIAN TATA USAHA	
				X.XX.01.1.06.07					Penyediaan Bahan/Material				10.000.000		10.000.000		10.000.000		
									Jumlah penyediaan bahan material		Unit	3	10.000.000	3	10.000.000	3	10.000.000	SUB BAGIAN TATA USAHA	
				X.XX.01.1.06.08					Fasilitasi Kunjungan Tamu				20.000.000		20.000.000		30.800.000		

Tujuan	Indikator Tujuan	Sasaran	Indikator Sasaran	Kode	Program	Indikator Program	Kegiatan	Indikator Kegiatan	Sub Kegiatan	Indikator Sub Kegiatan	Satuan	Capaian Kinerja Program dan Kerangka Pendanaan Tahun 2022						Unit Kerja Perangkat Daerah	Lokasi
												RKPD		APBD		P-RKPD			
												Target	Rp	Target	Rp	Target	Rp		
(1)	(2)	(3)	(4)	(5)	(6)	(7)	(8)	(9)	(10)	(11)	(12)	(13)	(14)	(15)	(16)	(17)	(18)	(19)	(20)
										Jumlah bulan terpenuhinya kebutuhan fasilitas kunjungan tamu	Bulan	12	20.000.000	12	20.000.000	12	30.800.000	SUB BAGIAN TATA USAHA	
				X.XX.01.1.06.09						Penyelenggaraan Rapat Koordinasi dan Konsultasi SKPD			79.900.000		79.900.000		89.900.000		
										Jumlah bulan terpenuhinya pelaksanaan rapat-rapat koordinasi dan konsultasi ke dalam dan luar daerah	Bulan	12	79.900.000	12	79.900.000	12	89.900.000	SUB BAGIAN TATA USAHA	
				X.XX.01.1.06.10						Penatausahaan Arsip Dinamis pada SKPD			5.000.000		5.000.000		5.000.000		
										Jumlah bulan terpenuhinya penatausahaan arsip	Bulan	12	5.000.000	12	5.000.000	12	5.000.000	SUB BAGIAN TATA USAHA	
				X.XX.01.1.07						Pengadaan Barang Milik Daerah Penunjang Urusan Pemerintah Daerah			303.500.000		303.500.000		228.890.000		
										Jumlah laporan Pengadaan Barang Milik Daerah Penunjang Urusan Pemerintah Daerah	Laporan	4	303.500.000	4	303.500.000	4	228.890.000	Balai Industri Kreatif Digital dan Kemasan Kelas A	
				X.XX.01.1.07.05						Pengadaan Mebel									
										Jumlah unit pengadaan meubelair	Unit	0		0		0		SUB BAGIAN TATA USAHA	
				X.XX.01.1.07.06						Pengadaan Peralatan dan Mesin Lainnya			71.000.000		71.000.000		37.090.000		
										Jumlah unit pengadaan Peralatan dan Mesin	Unit	5	71.000.000	5	71.000.000	11	37.090.000	SUB BAGIAN TATA USAHA	
				X.XX.01.1.07.10						Pengadaan Sarana dan Prasarana Gedung Kantor atau Bangunan Lainnya			57.500.000		57.500.000		47.000.000		
										Jumlah unit Sarana dan Prasarana gedung Kantor/ Bangunan Lainnya	Unit	8	57.500.000	8	57.500.000	12	47.000.000	SUB BAGIAN TATA USAHA	
				X.XX.01.1.07.11						Pengadaan Sarana dan Prasarana Pendukung Gedung Kantor atau Bangunan Lainnya			175.000.000		175.000.000		144.800.000		
										Jumlah unit pengadaan Sarana dan Prasarana Pendukung Gedung Kantor atau Bangunan Lainnya	Unit	2	175.000.000	2	175.000.000	14	144.800.000	SUB BAGIAN TATA USAHA	
				X.XX.01.1.08						Penyediaan Jasa Penunjang Urusan Pemerintahan Daerah			615.000.000		615.000.000		577.500.000		

Tujuan	Indikator Tujuan	Sasaran	Indikator Sasaran	Kode	Program	Indikator Program	Kegiatan	Indikator Kegiatan	Sub Kegiatan	Indikator Sub Kegiatan	Satuan	Capaian Kinerja Program dan Kerangka Pendanaan Tahun 2022						Unit Kerja Perangkat Daerah	Lokasi
												RKPD		APBD		P-RKPD			
												Target	Rp	Target	Rp	Target	Rp		
(1)	(2)	(3)	(4)	(5)	(6)	(7)	(8)	(9)	(10)	(11)	(12)	(13)	(14)	(15)	(16)	(17)	(18)	(19)	(20)
								Jumlah laporan Penyediaan Jasa Penunjang Urusan Pemerintahan Daerah			Laporan	4	615.000.000	4	615.000.000	4	577.500.000	Balai Industri Kreatif Digital dan Kemasan Kelas A	
				X.XX.01.1.08.01					Penyediaan Jasa Surat Menyurat				5.000.000		5.000.000		5.000.000		
									Jumlah bulan pemenuhan pelayanan surat menyurat PD		Bulan	12	5.000.000	12	5.000.000	12	5.000.000	SUB BAGIAN TATA USAHA	
				X.XX.01.1.08.02					Penyediaan Jasa Komunikasi, Sumber Daya Air dan Listrik				170.000.000		170.000.000		165.000.000		
									Jumlah bulan terpenuhinya Jasa Komunikasi,air dan listrik PD		Bulan	12	170.000.000	12	170.000.000	12	165.000.000	SUB BAGIAN TATA USAHA	
				X.XX.01.1.08.03					Penyediaan Jasa Peralatan dan Perlengkapan Kantor										
									Jumlah bulan terpenuhinya jasa peralatan dan perlengkapan kantor		Bulan	12		12		0		SUB BAGIAN TATA USAHA	
				X.XX.01.1.08.04					Penyediaan Jasa Pelayanan Umum Kantor				440.000.000		440.000.000		407.500.000		
									Jumlah bulan terpenuhinya jasa pelayanan umum kantor		Bulan	12	440.000.000	12	440.000.000	12	407.500.000	SUB BAGIAN TATA USAHA	
				X.XX.01.1.09			Pemeliharaan Barang Milik Daerah Penunjang Urusan Pemerintahan Daerah						705.000.000		705.000.000		777.870.000		
								Jumlah laporan Pemeliharaan Barang Milik Daerah Penunjang Urusan Pemerintahan Daerah			Laporan	9	705.000.000	9	705.000.000	9	777.870.000	Balai Industri Kreatif Digital dan Kemasan Kelas A	
				X.XX.01.1.09.01					Penyediaan Jasa Pemeliharaan, Biaya Pemeliharaan dan Pajak Kendaraan Perorangan Dinas atau Kendaraan Dinas Jabatan				25.000.000		25.000.000		25.000.000		
									Jumlah bulan terpenuhinya biaya Pemeliharaan Rutin/ Berkala dan Pajak Kendaraan Dinas Jabatan		Bulan	12	25.000.000	12	25.000.000	12	25.000.000	SUB BAGIAN TATA USAHA	
				X.XX.01.1.09.02					Penyediaan Jasa Pemeliharaan, Biaya Pemeliharaan, Pajak dan Perizinan Kendaraan Dinas Operasional atau Lapangan				35.000.000		35.000.000		35.000.000		

Tujuan	Indikator Tujuan	Sasaran	Indikator Sasaran	Kode	Program	Indikator Program	Kegiatan	Indikator Kegiatan	Sub Kegiatan	Indikator Sub Kegiatan	Satuan	Capaian Kinerja Program dan Kerangka Pendanaan Tahun 2022						Unit Kerja Perangkat Daerah	Lokasi
												RKPD		APBD		P-RKPD			
												Target	Rp	Target	Rp	Target	Rp		
(1)	(2)	(3)	(4)	(5)	(6)	(7)	(8)	(9)	(10)	(11)	(12)	(13)	(14)	(15)	(16)	(17)	(18)	(19)	(20)
										Jumlah bulan terpenuhinya biaya Pemeliharaan Rutin/ Berkala dan Pajak Kendaraan Dinas Operasional	Bulan	12	35.000.000	12	35.000.000	12	35.000.000	SUB BAGIAN TATA USAHA	
				X.XX.01.1.09.05					Pemeliharaan Mebel				40.000.000		40.000.000		40.000.000		
									Jumlah bulan terpenuhinya biaya Pemeliharaan Mebel	Bulan	12	40.000.000	12	40.000.000	12	40.000.000	SUB BAGIAN TATA USAHA		
				X.XX.01.1.09.06					Pemeliharaan Peralatan dan Mesin Lainnya				95.000.000		95.000.000		175.370.000		
									Jumlah bulan terpenuhinya Pemeliharaan peralatan dan mesin lainnya	Bulan	12	95.000.000	12	95.000.000	12	175.370.000	SUB BAGIAN TATA USAHA		
				X.XX.01.1.09.07					Pemeliharaan Aset Tetap Lainnya				15.000.000		15.000.000		15.000.000		
									Jumlah bulan terpenuhinya Pemeliharaan Aset tetap Lainnya	Bulan	12	15.000.000	12	15.000.000	12	15.000.000	SUB BAGIAN TATA USAHA		
				X.XX.01.1.09.08					Pemeliharaan Aset Tak Berwujud				100.000.000		100.000.000		100.000.000		
									Jumlah bulan terpenuhinya Pemeliharaan Aset tetap tak berwujud	Bulan	12	100.000.000	12	100.000.000	12	100.000.000	SUB BAGIAN TATA USAHA		
				X.XX.01.1.09.09					Pemeliharaan/Rehabilitasi Gedung Kantor dan Bangunan Lainnya				180.000.000		180.000.000		180.000.000		
									Jumlah Unit Gedung Yang Direhab	Unit	1	100.000.000	1	100.000.000	1	100.000.000	SUB BAGIAN TATA USAHA		
									Jumlah Bulan Terpenuhinya Pemeliharaan Gedung Kantor dan Bangunan Lainnya	Bulan	12	80.000.000	12	80.000.000	12	80.000.000	SUB BAGIAN TATA USAHA		
				X.XX.01.1.09.10					Pemeliharaan/Rehabilitasi Sarana dan Prasarana Gedung Kantor atau Bangunan Lainnya				100.000.000		100.000.000		117.500.000		
									Jumlah bulan terpenuhinya Pemeliharaan Rutin/ Berkala sarana prasarana gedung kantor	Bulan	12	100.000.000	12	100.000.000	12	117.500.000	SUB BAGIAN TATA USAHA		
				X.XX.01.1.09.11					Pemeliharaan/Rehabilitasi Sarana dan Prasarana Pendukung Gedung Kantor atau Bangunan Lainnya				115.000.000		115.000.000		90.000.000		
									Jumlah bulan terpenuhinya biaya Pemeliharaan Rutin/ Berkala sarana prasarana pendukung gedung kantor	Bulan	12	115.000.000	12	115.000.000	12	90.000.000	SUB BAGIAN TATA USAHA		

Tujuan	Indikator Tujuan	Sasaran	Indikator Sasaran	Kode	Program	Indikator Program	Kegiatan	Indikator Kegiatan	Sub Kegiatan	Indikator Sub Kegiatan	Satuan	Capaian Kinerja Program dan Kerangka Pendanaan Tahun 2022						Unit Kerja Perangkat Daerah	Lokasi	
												RKPD		APBD		P-RKPD				
												Target	Rp	Target	Rp	Target	Rp			
(1)	(2)	(3)	(4)	(5)	(6)	(7)	(8)	(9)	(10)	(11)	(12)	(13)	(14)	(15)	(16)	(17)	(18)	(19)	(20)	
		Meningkatnya Akuntabilitas Kinerja Perangkat Daerah											311.214.000		311.214.000		425.528.000	Dinas Perindustrian dan Perdagangan		
			Nilai SAKIP PD								Skor	80	311.214.000	80	311.214.000	80	425.528.000	Dinas Perindustrian dan Perdagangan		
				X.XX.01	PROGRAM PENUNJANG URUSAN PEMERINTAHAN DAERAH PROVINSI								311.214.000		311.214.000		425.528.000			
						Persentase ketercapaian perencanaan dan evaluasi kinerja OPD					%	100	311.214.000	100	311.214.000	100	425.528.000	Dinas Perindustrian dan Perdagangan		
				X.XX.01.1.01		Perencanaan, Penganggaran, dan Evaluasi Kinerja Perangkat Daerah							311.214.000		311.214.000		425.528.000			
							Jumlah dokumen perencanaan dan evaluasi kinerja yang disusun				Laporan	12	311.214.000	12	311.214.000	12	425.528.000	Dinas Perindustrian dan Perdagangan		
				X.XX.01.1.01.01		Penyusunan Dokumen Perencanaan Perangkat Daerah							105.607.000		105.607.000		154.921.000			
							Jumlah dokumen perencanaan Perangkat Daerah yg disusun				Dokumen	7	105.607.000	7	105.607.000	7	154.921.000	SUB BAGIAN PROGRAM		
				X.XX.01.1.01.07		Evaluasi Kinerja Perangkat Daerah							205.607.000		205.607.000		270.607.000			
							Jumlah dokumen evaluasi kinerja PD				Dokumen	5	205.607.000	5	205.607.000	5	270.607.000	SUB BAGIAN PROGRAM		
JUMLAH												156.515.556.000		112.355.512.000		108.657.394.000				

Rencana Program, Kegiatan, dan Pendanaan Perangkat Daerah Provinsi Jawa Tengah Tahun 2022
 BIRO INFRASTRUKTUR DAN SUMBER DAYA ALAM

Tujuan	Indikator Tujuan	Sasaran	Indikator Sasaran	Kode	Program	Indikator Program	Kegiatan	Indikator Kegiatan	Sub Kegiatan	Indikator Sub Kegiatan	Satuan	Capaian Kinerja Program dan Kerangka Pendanaan Tahun 2022						Unit Kerja Perangkat Daerah	Lokasi	
												RKPD		APBD		P-RKPD				
												Target	Rp	Target	Rp	Target	Rp			
(1)	(2)	(3)	(4)	(5)	(6)	(7)	(8)	(9)	(10)	(11)	(12)	(13)	(14)	(15)	(16)	(17)	(18)	(19)	(20)	
Meningkatkan Tata Kelola Organisasi Perangkat Daerah													261.230.000		1.117.175.000		1.117.175.000	Sekretariat Daerah		
	Nilai IKM Setda										Angka	78			78		78	Sekretariat Daerah		
	Nilai Sakip Setda										Angka	73.77			73.77		73.77	Sekretariat Daerah		
		Meningkatnya kualitas pelayanan perangkat daerah											261.230.000		1.117.175.000		1.117.175.000	Sekretariat Daerah		
			Nilai IKM Biro Infrastruktur dan Sumber Daya Alam								Angka	78	261.230.000	78	1.117.175.000	78	1.117.175.000	Sekretariat Daerah		
				4.01.01	PROGRAM ADMINISTRASI UMUM								261.230.000		1.117.175.000		1.117.175.000			
						Presentase Capaian Administrasi Umum dan Keuangan Biro Infrastruktur dan SDA dan Asisten Ekbang					%	100	261.230.000	100	1.117.175.000	100	1.117.175.000	BIRO INFRASTRUKTUR DAN SUMBER DAYA ALAM		
				4.01.01.1.05		Administrasi Kepegawaian Perangkat Daerah									855.945.000		855.945.000			
							Jumlah Orang Yang di Sosialisasi Ketentuan si Bidang Cukai				Orang				8000	855.945.000	8000	855.945.000	BIRO INFRASTRUKTUR DAN SUMBER DAYA ALAM	
				4.01.01.1.05.10			Sosialisasi Peraturan Perundang-Undangan								855.945.000		855.945.000			
								Jumlah Laporan Sosialisasi Ketentuan di Bidang Cukai			Laporan				1	855.945.000	1	855.945.000		OPD Provinsi
				4.01.01.1.06		Administrasi Umum Perangkat Daerah							261.230.000		261.230.000		261.230.000			
							Jumlah laporan pelaksanaan administrasi umum Biro ISDA dan Asisten Ekbang				Laporan	4	261.230.000	4	261.230.000	4	261.230.000	261.230.000	BIRO INFRASTRUKTUR DAN SUMBER DAYA ALAM	
				4.01.01.1.06.09			Penyelenggaraan Rapat Koordinasi dan Konsultasi SKPD						238.230.000		238.230.000		242.272.000			
							Jumlah bulan terpenuhinya pelaksanaan rapat-rapat koordinasi dan konsultasi ke dalam dan luar daerah Biro ISDA				Bulan	12	126.230.000	12	126.230.000	12	126.230.000		OPD Provinsi	

Tujuan	Indikator Tujuan	Sasaran	Indikator Sasaran	Kode	Program	Indikator Program	Kegiatan	Indikator Kegiatan	Sub Kegiatan	Indikator Sub Kegiatan	Satuan	Capaian Kinerja Program dan Kerangka Pendanaan Tahun 2022						Unit Kerja Perangkat Daerah	Lokasi
												RKPD		APBD		P-RKPD			
												Target	Rp	Target	Rp	Target	Rp		
(1)	(2)	(3)	(4)	(5)	(6)	(7)	(8)	(9)	(10)	(11)	(12)	(13)	(14)	(15)	(16)	(17)	(18)	(19)	(20)
										Jumlah bulan terpenuhinya Pelaksanaan Rapat-Rapat Koordinasi Dan Konsultasi ke dalam dan luar daerah Asisten Ekonomi dan Pembangunan	Bulan	12	112.000.000	12	112.000.000	12	116.042.000		OPD Provinsi; PROVINSI JAWA TENGAH
				4.01.01.1.06.10						Penatausahaan Arsip Dinamis pada SKPD			23.000.000		23.000.000		18.958.000		
										Jumlah bulan terpenuhinya Penatausahaan Arsip Biro ISDA	Bulan	12	9.000.000	12	9.000.000	12	9.000.000		OPD Provinsi; PROVINSI JAWA TENGAH
										Jumlah bulan terpenuhinya Penatausahaan Arsip Asisten Ekonomi dan Pembangunan	Bulan	12	14.000.000	12	14.000.000	12	9.958.000		OPD Provinsi; PROVINSI JAWA TENGAH
Meningkatnya Efektifitas Manajemen Penyelenggaraan Pemerintahan Daerah													99.339.735.000		5.656.201.000		5.656.201.000	Sekretariat Daerah	
	Persentase Kebijakan yang Efektif										%	80		80		80		Sekretariat Daerah	
	Persentase Capaian Kinerja Perangkat Daerah										%	85		85		85		Sekretariat Daerah	
		Meningkatnya Efektifitas dan Akuntabilitas Penyelenggaraan Pemerintahan Daerah											99.339.735.000		5.656.201.000		5.656.201.000	Sekretariat Daerah	
			Persentase capaian kinerja sasaran perangkat daerah bidang SDA								%	80	99.339.735.000	80	5.656.201.000	80	5.656.201.000	Sekretariat Daerah	
				4.01.06	PROGRAM PE REKONOMIAN DANPEMBANG UNAN								99.339.735.000		5.656.201.000		5.656.201.000		
						Presentase capaian kinerja program bidang pertanian					%	87	98.284.885.000	87	4.601.351.000	87	4.601.351.000	BIRO INFRASTRUKTUR DAN SUMBER DAYA ALAM	
				4.01.06.1.02			Pengelolaan Kebijakan dan Koordinasi Sumber Daya Alam						98.284.885.000		4.601.351.000		4.601.351.000		
								Jumlah rekomendasi pelaksanaan kebijakan bidang Pertanian			Dokumen	3	97.902.885.000	3	4.219.351.000	3	4.219.351.000	BIRO INFRASTRUKTUR DAN SUMBER DAYA ALAM	

Tujuan	Indikator Tujuan	Sasaran	Indikator Sasaran	Kode	Program	Indikator Program	Kegiatan	Indikator Kegiatan	Sub Kegiatan	Indikator Sub Kegiatan	Satuan	Capaian Kinerja Program dan Kerangka Pendanaan Tahun 2022						Unit Kerja Perangkat Daerah	Lokasi
												RKPD		APBD		P-RKPD			
												Target	Rp	Target	Rp	Target	Rp		
(1)	(2)	(3)	(4)	(5)	(6)	(7)	(8)	(9)	(10)	(11)	(12)	(13)	(14)	(15)	(16)	(17)	(18)	(19)	(20)
				4.01.06.1.02.01					Koordinasi, Sinkronisasi dan Evaluasi Kebijakan Pertanian, Kehutanan, Kelautan, dan Perikanan				97.902.885.000		4.219.351.000		4.219.351.000		
									Jumlah Koordinasi, Sinkronisasi dan Evaluasi Kebijakan Pertanian		Laporan	4	242.700.000	4	242.700.000	4	242.700.000		
									Jumlah Dokumen Laporan Pelaksanaan DBHCHT		Laporan	2	97.660.185.000	2	3.976.651.000	2	3.976.651.000		OPD Provinsi; PROVINSI JAWA TENGAH
								Jumlah rekomendasi pelaksanaan kebijakan bidang Ketahanan Pangan			Dokumen	2	183.000.000	2	183.000.000	2	183.000.000		BIRO INFRASTRUKTUR DAN SUMBER DAYA ALAM
				4.01.06.1.02.01					Koordinasi, Sinkronisasi dan Evaluasi Kebijakan Pertanian, Kehutanan, Kelautan, dan Perikanan				183.000.000		183.000.000		183.000.000		
									Jumlah Koordinasi, Sinkronisasi dan Evaluasi Kebijakan Ketahanan Pangan		Laporan	4	183.000.000	4	183.000.000	4	183.000.000		OPD Provinsi
								Jumlah rekomendasi pelaksanaan kebijakan bidang Kelautan dan Perikanan			Dokumen	2	199.000.000	2	199.000.000	2	199.000.000		BIRO INFRASTRUKTUR DAN SUMBER DAYA ALAM
				4.01.06.1.02.01					Koordinasi, Sinkronisasi dan Evaluasi Kebijakan Pertanian, Kehutanan, Kelautan, dan Perikanan				199.000.000		199.000.000		199.000.000		
									Jumlah Koordinasi, Sinkronisasi dan Evaluasi Kebijakan Kelautan dan Perikanan		Laporan	4	199.000.000	4	199.000.000	4	199.000.000		OPD Provinsi
								Presentase capaian kinerja program bidang lingkungan hidup dan pertambangan			%	90	497.750.000	90	497.750.000	90	497.750.000		BIRO INFRASTRUKTUR DAN SUMBER DAYA ALAM
				4.01.06.1.02				Pengelolaan Kebijakan dan Koordinasi Sumber Daya Alam					497.750.000		497.750.000		497.750.000		
								Jumlah rekomendasi pelaksanaan kebijakan bidang Lingkungan Hidup dan Kehutanan			Dokumen	3	227.050.000	3	227.050.000	2	227.050.000		BIRO INFRASTRUKTUR DAN SUMBER DAYA ALAM

Tujuan	Indikator Tujuan	Sasaran	Indikator Sasaran	Kode	Program	Indikator Program	Kegiatan	Indikator Kegiatan	Sub Kegiatan	Indikator Sub Kegiatan	Satuan	Capaian Kinerja Program dan Kerangka Pendanaan Tahun 2022						Unit Kerja Perangkat Daerah	Lokasi
												RKPD		APBD		P-RKPD			
												Target	Rp	Target	Rp	Target	Rp		
(1)	(2)	(3)	(4)	(5)	(6)	(7)	(8)	(9)	(10)	(11)	(12)	(13)	(14)	(15)	(16)	(17)	(18)	(19)	(20)
				4.01.06.1.02.02					Koordinasi, Sinkronisasi dan Evaluasi Kebijakan Pertambangan dan Lingkungan Hidup				227.050.000		227.050.000		227.050.000		
									Jumlah Koordinasi, Sinkronisasi dan Evaluasi Kebijakan Lingkungan Hidup dan Kehutanan	Laporan	4		227.050.000	4	227.050.000	4	227.050.000		
									Jumlah rekomendasi pelaksanaan kebijakan bidang ESDM	Dokumen	3		270.700.000	3	270.700.000	2	270.700.000	BIRO INFRASTRUKTUR DAN SUMBER DAYA ALAM	
				4.01.06.1.02.02					Koordinasi, Sinkronisasi dan Evaluasi Kebijakan Pertambangan dan Lingkungan Hidup				270.700.000		270.700.000		270.700.000		
									Jumlah Koordinasi, Sinkronisasi dan Evaluasi Kebijakan ESDM	Laporan	4		270.700.000	4	270.700.000	4	270.700.000		
						Presentase capaian kinerja program bidang infrastruktur					%	95	557.100.000	95	557.100.000	95	557.100.000	BIRO INFRASTRUKTUR DAN SUMBER DAYA ALAM	
				4.01.06.1.02			Pengelolaan Kebijakan dan Koordinasi Sumber Daya Alam						557.100.000		557.100.000		557.100.000		
									Jumlah rekomendasi pelaksanaan kebijakan bidang Infrastruktur, Pekerjaan Umum dan Penataan Ruang	Dokumen	2		300.400.000	2	300.400.000	2	300.400.000	BIRO INFRASTRUKTUR DAN SUMBER DAYA ALAM	
				4.01.06.1.02.03					Koordinasi, Sinkronisasi dan Evaluasi Kebijakan Energi dan Air				300.400.000		300.400.000		300.400.000		
									Jumlah Koordinasi, Sinkronisasi dan Evaluasi Kebijakan Infrastruktur Pekerjaan Umum dan Penataan Ruang	Laporan	4		300.400.000	4	300.400.000	4	300.400.000		
									Jumlah rekomendasi pelaksanaan kebijakan bidang Infrastruktur Perumahan Rakyat dan Kawasan Permukiman	Dokumen	2		256.700.000	2	256.700.000	2	256.700.000	BIRO INFRASTRUKTUR DAN SUMBER DAYA ALAM	
				4.01.06.1.02.03					Koordinasi, Sinkronisasi dan Evaluasi Kebijakan Energi dan Air				256.700.000		256.700.000		256.700.000		

Tujuan	Indikator Tujuan	Sasaran	Indikator Sasaran	Kode	Program	Indikator Program	Kegiatan	Indikator Kegiatan	Sub Kegiatan	Indikator Sub Kegiatan	Satuan	Capaian Kinerja Program dan Kerangka Pendanaan Tahun 2022						Unit Kerja Perangkat Daerah	Lokasi
												RKPD		APBD		P-RKPD			
												Target	Rp	Target	Rp	Target	Rp		
(1)	(2)	(3)	(4)	(5)	(6)	(7)	(8)	(9)	(10)	(11)	(12)	(13)	(14)	(15)	(16)	(17)	(18)	(19)	(20)
										Jumlah Koordinasi, Sinkronisasi dan Evaluasi Kebijakan Infrastruktur Perumahan Rakyat dan Kawasan Permukiman	Laporan	4	256.700.000	4	256.700.000	4	256.700.000		
JUMLAH												99.600.965.000		6.773.376.000		6.773.376.000			

Rencana Program, Kegiatan, dan Pendanaan Perangkat Daerah Provinsi Jawa Tengah Tahun 2022
 BIRO HUKUM

Tujuan (1)	Indikator Tujuan (2)	Sasaran (3)	Indikator Sasaran (4)	Kode (5)	Program (6)	Indikator Program (7)	Kegiatan (8)	Indikator Kegiatan (9)	Sub Kegiatan (10)	Indikator Sub Kegiatan (11)	Satuan (12)	Capaian Kinerja Program dan Kerangka Pendanaan Tahun 2022						Unit Kerja Perangkat Daerah (19)	Lokasi (20)
												RKPD		APBD		P-RKPD			
												Target (13)	Rp (14)	Target (15)	Rp (16)	Target (17)	Rp (18)		
Meningkatkan Tata Kelola Organisasi Perangkat Daerah													481.707.000	531.707.000	881.707.000	Sekretariat Daerah			
	Nilai IKM Setda										Angka	78		78		78	Sekretariat Daerah		
	Nilai Sakip Setda										Angka	73.77		73.77		73.77	Sekretariat Daerah		
		Meningkatnya kualitas pelayanan perangkat daerah											481.707.000	531.707.000	881.707.000	Sekretariat Daerah			
			Nilai IKM Biro Hukum								Angka	78	481.707.000	78	531.707.000	78	881.707.000	Sekretariat Daerah	
				4.01.01	PROGRAM ADMINISTRASI UMUM								481.707.000	531.707.000	881.707.000				
						Presentase Capaian Administrasi Umum dan Keuangan Biro Hukum					%	100	481.707.000	100	531.707.000	100	881.707.000	BIRO HUKUM	
				4.01.01.1.05		Administrasi Kepegawaian Perangkat Daerah							300.000.000	350.000.000	700.000.000				
							Jumlah laporan pelaksanaan Administrasi Kepegawaian Perangkat Daerah				Laporan	1	300.000.000	1	350.000.000	1	700.000.000	BIRO HUKUM	
				4.01.01.1.05.10			Sosialisasi Peraturan Perundang-Undangan						300.000.000	350.000.000	700.000.000				
								Jumlah dokumen pelaksanaan Sosialisasi Peraturan Perundang undangan DBHCHT			Laporan	12	300.000.000	12	350.000.000	12	700.000.000		OPD Provinsi
				4.01.01.1.06		Administrasi Umum Perangkat Daerah							181.707.000	181.707.000	181.707.000				
							Jumlah laporan pelaksanaan administrasi umum Biro Hukum				Dokumen	2	181.707.000	2	181.707.000	2	181.707.000	BIRO HUKUM	
				4.01.01.1.06.09			Penyelenggaraan Rapat Koordinasi dan Konsultasi SKPD						150.000.000	150.000.000	150.000.000				
							Jumlah bulan terpenuhinya pelaksanaan rapat-rapat koordinasi dan konsultasi ke dalam dan luar daerah Biro Hukum				Bulan	12	150.000.000	12	150.000.000	12	150.000.000		OPD Provinsi; PROVINSI JAWA TENGAH

Tujuan	Indikator Tujuan	Sasaran	Indikator Sasaran	Kode	Program	Indikator Program	Kegiatan	Indikator Kegiatan	Sub Kegiatan	Indikator Sub Kegiatan	Satuan	Capaian Kinerja Program dan Kerangka Pendanaan Tahun 2022						Unit Kerja Perangkat Daerah	Lokasi
												RKPD		APBD		P-RKPD			
												Target	Rp	Target	Rp	Target	Rp		
(1)	(2)	(3)	(4)	(5)	(6)	(7)	(8)	(9)	(10)	(11)	(12)	(13)	(14)	(15)	(16)	(17)	(18)	(19)	(20)
				4.01.01.1.06.10					Penatausahaan Arsip Dinamis pada SKPD				31.707.000		31.707.000		31.707.000		
									Jumlah bulan terpenuhinya Penatausahaan Arsip Biro Hukum		Bulan	12	31.707.000	12	31.707.000	12	31.707.000		OPD Provinsi; PROVINSI JAWA TENGAH
Meningkatnya Efektifitas Manajemen Penyelenggaraan Pemerintahan Daerah													2.315.000.000		2.315.000.000		2.403.244.000	Sekretariat Daerah	
	Persentase Kebijakan yang Efektif										%	80		80		80		Sekretariat Daerah	
	Persentase Capaian Kinerja Perangkat Daerah										%	85		85		85		Sekretariat Daerah	
		Meningkatnya Sinergi Kebijakan Daerah											2.315.000.000		2.315.000.000		2.403.244.000	Sekretariat Daerah	
			Persentase efektifitas produk hukum daerah								%	95	1.400.000.000	95	1.400.000.000	95	1.488.244.000	Sekretariat Daerah	
				4.01.05	PROGRAM FASILITASI DAN KOORDINASI HUKUM								1.400.000.000		1.400.000.000		1.488.244.000		
						Persentase rancangan produk hukum daerah yang dihasilkan sesuai kaidah pembentukan perundang-undangan					%	95	775.000.000	95	775.000.000	95	863.244.000	BIRO HUKUM	
				4.01.05.1.01					Fasilitasi Penyusunan Perundang-Undangan				775.000.000		775.000.000		863.244.000		
									Jumlah Dokumen Penyusunan dan Harmonisasi Rancangan Peraturan Daerah dan Peraturan Gubernur		Dokumen	12	400.000.000	12	400.000.000	12	400.000.000	BIRO HUKUM	
				4.01.05.1.01.01					Fasilitasi Penyusunan Produk Hukum Pengaturan				400.000.000		400.000.000		400.000.000		
									Jumlah Penyusunan Raperda Provinsi Jawa Tengah		Raperda	15	275.000.000	15	275.000.000	15	275.000.000		OPD Provinsi; PROVINSI JAWA TENGAH
									Jumlah Harmonisasi dan Sinkronisasi Rancangan Peraturan Gubernur Jawa Tengah		Laporan	12	125.000.000	12	125.000.000	12	125.000.000		OPD Provinsi; PROVINSI JAWA TENGAH

Tujuan	Indikator Tujuan	Sasaran	Indikator Sasaran	Kode	Program	Indikator Program	Kegiatan	Indikator Kegiatan	Sub Kegiatan	Indikator Sub Kegiatan	Satuan	Capaian Kinerja Program dan Kerangka Pendanaan Tahun 2022						Unit Kerja Perangkat Daerah	Lokasi
												RKPD		APBD		P-RKPD			
												Target	Rp	Target	Rp	Target	Rp		
(1)	(2)	(3)	(4)	(5)	(6)	(7)	(8)	(9)	(10)	(11)	(12)	(13)	(14)	(15)	(16)	(17)	(18)	(19)	(20)
								Jumlah Dokumen Penyusunan dan Harmonisasi Rancangan Keputusan Gubernur			Dokumen	12	100.000.000	12	100.000.000	12	100.000.000	BIRO HUKUM	
				4.01.05.1.01.02				Fasilitasi Penyusunan Produk Hukum Penetapan					100.000.000		100.000.000		100.000.000		
								Jumlah Harmonisasi dan Sinkronisasi Rancangan Keputusan Gubernur Jawa Tengah		Laporan	12	100.000.000	12	100.000.000	12	100.000.000			OPD Provinsi; PROVINSI JAWA TENGAH
								Jumlah dokumen kajian produk hukum			Dokumen	12	275.000.000	12	275.000.000	12	363.244.000	BIRO HUKUM	
				4.01.05.1.01.03				Pendokumentasian Produk Hukum dan Naskah Hukum Lainnya					275.000.000		275.000.000		363.244.000		
								Jumlah dokumentasi dan Informasi Produk Hukum dan Naskah Hukum Lainnya		Laporan	12	100.000.000	12	100.000.000	12	188.244.000			OPD Provinsi; PROVINSI JAWA TENGAH
								Jumlah Pengkajian Produk Hukum dan Naskah Hukum Lainnya		Laporan	12	175.000.000	12	175.000.000	12	175.000.000			OPD Provinsi; PROVINSI JAWA TENGAH
						Persentase rancangan produk hukum kabupaten/kota yang dievaluasi atau difasilitasi					%	95	625.000.000	95	625.000.000	95	625.000.000	BIRO HUKUM	
				4.01.05.1.01				Fasilitasi Penyusunan Perundang-Undangan					625.000.000		625.000.000		625.000.000		
								Jumlah Dokumen Fasilitasi dan Evaluasi Rancangan Produk Hukum Daerah Kabupaten/Kota			Dokumen		625.000.000		625.000.000	12	625.000.000	BIRO HUKUM	
				4.01.05.1.01.04				Fasilitasi dan Evaluasi Produk Hukum Kabupaten/Kota					625.000.000		625.000.000		625.000.000		
								Jumlah Fasilitasi dan Evaluasi Rancangan Produk Hukum Daerah Kabupaten/Kota Wilayah I		Dokumen	90	200.000.000	90	200.000.000	90	200.000.000			OPD Provinsi; PROVINSI JAWA TENGAH
								Jumlah Fasilitasi dan Evaluasi Rancangan Produk Hukum Daerah Kabupaten/Kota Wilayah II		Dokumen	95	225.000.000	95	225.000.000	95	225.000.000			OPD Provinsi; PROVINSI JAWA TENGAH
								Jumlah Fasilitasi dan Evaluasi Rancangan Produk Hukum Daerah Kabupaten/Kota Wilayah III		Dokumen	95	200.000.000	95	200.000.000	95	200.000.000			OPD Provinsi; PROVINSI JAWA TENGAH
			Persentase Efektivitas Penyelesaian Masalah Hukum								%	95	915.000.000	95	915.000.000	95	915.000.000	Sekretariat Daerah	

Tujuan	Indikator Tujuan	Sasaran	Indikator Sasaran	Kode	Program	Indikator Program	Kegiatan	Indikator Kegiatan	Sub Kegiatan	Indikator Sub Kegiatan	Satuan	Capaian Kinerja Program dan Kerangka Pendanaan Tahun 2022						Unit Kerja Perangkat Daerah	Lokasi
												RKPD		APBD		P-RKPD			
												Target	Rp	Target	Rp	Target	Rp		
(1)	(2)	(3)	(4)	(5)	(6)	(7)	(8)	(9)	(10)	(11)	(12)	(13)	(14)	(15)	(16)	(17)	(18)	(19)	(20)
				4.01.05	PROGRAM FASILITASI DAN KOORDINASI HUKUM								915.000.000		915.000.000		915.000.000		
						Persentase Bantuan Hukum dan Sengketa Hukum yang tertangani					%	95	665.000.000	95	665.000.000	95	665.000.000	BIRO HUKUM	
				4.01.05.1.02			Fasilitasi Bantuan Hukum						665.000.000		665.000.000		665.000.000		
								Jumlah Dokumen Penyelesaian Penanganan Perkara			Dokumen	12	665.000.000	12	665.000.000	12	665.000.000	BIRO HUKUM	
				4.01.05.1.02.01				Fasilitasi Penyelesaian Masalah Hukum					665.000.000		665.000.000		665.000.000		
									Jumlah pemberian bantuan hukum kepada masyarakat tidak mampu		Perkara	200	225.000.000	200	225.000.000	200	225.000.000		OPD Provinsi; PROVINSI JAWA TENGAH
									Jumlah Fasilitasi penanganan Perkara		Perkara	10	440.000.000	10	440.000.000	16	440.000.000		OPD Provinsi; PROVINSI JAWA TENGAH
						Persentase kabupaten/kota peduli HAM					%	95	250.000.000	95	250.000.000	95	250.000.000	BIRO HUKUM	
				4.01.05.1.02			Fasilitasi Bantuan Hukum						250.000.000		250.000.000		250.000.000		
								Jumlah Dokumen Penyelesaian Sengketa Hukum Pemerintah Provinsi Jawa Tengah			Dokumen	12	250.000.000	12	250.000.000	12	250.000.000	BIRO HUKUM	
				4.01.05.1.02.02				Fasilitasi Penyelesaian Masalah Non Litigasi dan HAM					250.000.000		250.000.000		250.000.000		
								Jumlah Fasilitasi Implementasi HAM Kabupaten/kota			Kabupaten/Kota	35	105.000.000	35	105.000.000	35	105.000.000		OPD Provinsi; PROVINSI JAWA TENGAH
								Jumlah Fasilitasi Penanganan sengketa hukum Pemerintah Provinsi Jawa Tengah			Sengketa	7	145.000.000	7	145.000.000	7	145.000.000		OPD Provinsi; PROVINSI JAWA TENGAH
JUMLAH													2.796.707.000	2.846.707.000	3.284.951.000				

Rencana Program, Kegiatan, dan Pendanaan Perangkat Daerah Provinsi Jawa Tengah Tahun 2022
 BIRO ADMINISTRASI PEMBANGUNAN

Tujuan	Indikator Tujuan	Sasaran	Indikator Sasaran	Kode	Program	Indikator Program	Kegiatan	Indikator Kegiatan	Sub Kegiatan	Indikator Sub Kegiatan	Satuan	Capaian Kinerja Program dan Kerangka Pendanaan Tahun 2022						Unit Kerja Perangkat Daerah	Lokasi
												RKPD		APBD		P-RKPD			
												Target	Rp	Target	Rp	Target	Rp		
(1)	(2)	(3)	(4)	(5)	(6)	(7)	(8)	(9)	(10)	(11)	(12)	(13)	(14)	(15)	(16)	(17)	(18)	(19)	(20)
Meningkatkan Tata Kelola Organisasi Perangkat Daerah													628.006.000	628.006.000	628.006.000			Sekretariat Daerah	
	Nilai IKM Setda										Angka	78		78				Sekretariat Daerah	
	Nilai Sakip Setda										Angka	73.77		73.77				Sekretariat Daerah	
		Meningkatnya kualitas pelayanan perangkat daerah											378.006.000	378.006.000	378.006.000			Sekretariat Daerah	
			Nilai IKM Biro Administrasi Pembangunan								Angka	78	378.006.000	78	378.006.000	78	378.006.000	Sekretariat Daerah	
				4.01.01	PROGRAM ADMINISTRASI UMUM								378.006.000	378.006.000	378.006.000				
						Presentase Capaian Administrasi Umum dan Keuangan Biro Adpem					%	100	378.006.000	100	378.006.000	100	378.006.000	BIRO ADMINISTRASI PEMBANGUNAN	
				4.01.01.1.06		Administrasi Umum Perangkat Daerah							378.006.000	378.006.000	378.006.000				
							Jumlah laporan pelaksanaan administrasi umum Biro Administrasi Pembangunan				Dokumen	2	378.006.000	2	378.006.000	2	378.006.000	BIRO ADMINISTRASI PEMBANGUNAN	
				4.01.01.1.06.09		Penyelenggaraan Rapat Koordinasi dan Konsultasi SKPD							340.000.000	340.000.000	350.000.000				
							Jumlah bulan terpenuhinya pelaksanaan rapat-rapat koordinasi dan konsultasi ke dalam dan luar daerah Biro Administrasi Pembangunan				Bulan	12	340.000.000	12	340.000.000	12	350.000.000		OPD Provinsi; PROVINSI JAWA TENGAH
				4.01.01.1.06.10		Penatausahaan Arsip Dinamis pada SKPD							38.006.000	38.006.000	28.006.000				
							Jumlah bulan terpenuhinya penatausahaan arsip Biro Administrasi Pembangunan				Bulan	12	38.006.000	12	38.006.000	12	28.006.000		OPD Provinsi; PROVINSI JAWA TENGAH
		Meningkatnya akuntabilitas kinerja perangkat daerah											250.000.000	250.000.000	250.000.000			Sekretariat Daerah	
			Persentase Capaian Kinerja Sekretariat Daerah								%	90	250.000.000	90	250.000.000	90	250.000.000	Sekretariat Daerah	

Tujuan	Indikator Tujuan	Sasaran	Indikator Sasaran	Kode	Program	Indikator Program	Kegiatan	Indikator Kegiatan	Sub Kegiatan	Indikator Sub Kegiatan	Satuan	Capaian Kinerja Program dan Kerangka Pendanaan Tahun 2022						Unit Kerja Perangkat Daerah	Lokasi
												RKPD		APBD		P-RKPD			
												Target	Rp	Target	Rp	Target	Rp		
(1)	(2)	(3)	(4)	(5)	(6)	(7)	(8)	(9)	(10)	(11)	(12)	(13)	(14)	(15)	(16)	(17)	(18)	(19)	(20)
				4.01.01	PROGRAM ADMINISTRASI UMUM								250.000.000		250.000.000		250.000.000		
						Persentase ketercapaian perencanaan dan evaluasi kinerja Setda					%	100	250.000.000	100	250.000.000	100	250.000.000		BIRO ADMINISTRASI PEMBANGUNAN
				4.01.01.1.01			Perencanaan, Penganggaran, dan Evaluasi Kinerja Perangkat Daerah						250.000.000		250.000.000		250.000.000		
								Jumlah pemenuhan dokumen perencanaan dan evaluasi PD			Dokumen	6	250.000.000	6	250.000.000	6	250.000.000		BIRO ADMINISTRASI PEMBANGUNAN
				4.01.01.1.01.01			Penyusunan Dokumen Perencanaan Perangkat Daerah						150.000.000		150.000.000		150.000.000		
								Jumlah dokumen perencanaan Setda yg disusun			Dokumen	6	150.000.000	6	150.000.000	6	150.000.000		OPD Provinsi; PROVINSI JAWA TENGAH
				4.01.01.1.01.07			Evaluasi Kinerja Perangkat Daerah						100.000.000		100.000.000		100.000.000		
								Jumlah dokumen evaluasi kinerja Setda			Dokumen	4	100.000.000	4	100.000.000	4	100.000.000		OPD Provinsi; PROVINSI JAWA TENGAH
Meningkatnya Efektifitas Manajemen Penyelenggaraan Pemerintahan Daerah													1.675.000.000		1.675.000.000		1.905.000.000		Sekretariat Daerah
	Persentase Kebijakan yang Efektif										%	80		80		80			Sekretariat Daerah
	Persentase Capaian Kinerja Perangkat Daerah										%	85		85		85			Sekretariat Daerah
		Meningkatnya Efektifitas dan Akuntabilitas Penyelenggaraan Pemerintahan Daerah											1.675.000.000		1.675.000.000		1.905.000.000		Sekretariat Daerah
			Efektivitas Pelaksanaan Pembangunan Daerah								%	88	1.675.000.000	88	1.675.000.000	88	1.905.000.000		Sekretariat Daerah
				4.01.08	PROGRAM KEBIJAKAN ADMINISTRASI PEMBANGUNAN								1.675.000.000		1.675.000.000		1.905.000.000		
						Capaian Pelaksanaan APBD					%	98	325.000.000	98	325.000.000	98	325.000.000		BIRO ADMINISTRASI PEMBANGUNAN
				4.01.08.1.01			Pengendalian Administrasi Pelaksanaan Pembangunan Daerah						325.000.000		325.000.000		325.000.000		

Tujuan	Indikator Tujuan	Sasaran	Indikator Sasaran	Kode	Program	Indikator Program	Kegiatan	Indikator Kegiatan	Sub Kegiatan	Indikator Sub Kegiatan	Satuan	Capaian Kinerja Program dan Kerangka Pendanaan Tahun 2022						Unit Kerja Perangkat Daerah	Lokasi
												RKPD		APBD		P-RKPD			
												Target	Rp	Target	Rp	Target	Rp		
(1)	(2)	(3)	(4)	(5)	(6)	(7)	(8)	(9)	(10)	(11)	(12)	(13)	(14)	(15)	(16)	(17)	(18)	(19)	(20)
								Jumlah Rekomendasi Kebijakan Percepatan pelaksanaan pembangunan Bidang Pemsosbud yang bersumber dari APBD			Dokumen	3	80.000.000	3	80.000.000	3	80.000.000	BIRO ADMINISTRASI PEMBANGUNAN	
				4.01.08.1.01.01					Pengendalian Administrasi Pelaksanaan Pembangunan APBD				80.000.000		80.000.000		80.000.000		
									Jumlah Dokumen Hasil Koordinasi, Fasilitasi dan Pengendalian pelaksanaan pembangunan Bidang Pemsosbud yang bersumber dari APBD		Dokumen	4	80.000.000	4	80.000.000	4	80.000.000		OPD Provinsi; PROVINSI JAWA TENGAH
								Jumlah Rekomendasi Kebijakan Percepatan pelaksanaan pembangunan Bidang Ekonomi yang bersumber dari APBD			Dokumen	3	245.000.000	3	245.000.000	3	245.000.000	BIRO ADMINISTRASI PEMBANGUNAN	
				4.01.08.1.01.01					Pengendalian Administrasi Pelaksanaan Pembangunan APBD				245.000.000		245.000.000		245.000.000		
									Jumlah Dokumen Hasil Koordinasi, Fasilitasi dan Pengendalian pelaksanaan pembangunan Bidang Ekonomi yang bersumber dari APBD		Dokumen	4	245.000.000	4	245.000.000	4	245.000.000		OPD Provinsi; PROVINSI JAWA TENGAH
						Capaian Pelaksanaan APBN					%	95	225.000.000	95	225.000.000	95	225.000.000	BIRO ADMINISTRASI PEMBANGUNAN	
				4.01.08.1.01			Pengendalian Administrasi Pelaksanaan Pembangunan Daerah						225.000.000		225.000.000		225.000.000		
								Jumlah Rekomendasi Kebijakan Percepatan pelaksanaan pembangunan yang bersumber dari APBN			Dokumen	2	225.000.000	2	225.000.000	2	225.000.000	BIRO ADMINISTRASI PEMBANGUNAN	
				4.01.08.1.01.02					Pengendalian Administrasi Pelaksanaan Pembangunan APBN				225.000.000		225.000.000		225.000.000		
									Jumlah Dokumen Hasil Koordinasi, Fasilitasi dan Pengendalian pelaksanaan pembangunan yang bersumber dari APBN		Dokumen	4	225.000.000	4	225.000.000	4	225.000.000		

Tujuan	Indikator Tujuan	Sasaran	Indikator Sasaran	Kode	Program	Indikator Program	Kegiatan	Indikator Kegiatan	Sub Kegiatan	Indikator Sub Kegiatan	Satuan	Capaian Kinerja Program dan Kerangka Pendanaan Tahun 2022						Unit Kerja Perangkat Daerah	Lokasi
												RKPD		APBD		P-RKPD			
												Target	Rp	Target	Rp	Target	Rp		
(1)	(2)	(3)	(4)	(5)	(6)	(7)	(8)	(9)	(10)	(11)	(12)	(13)	(14)	(15)	(16)	(17)	(18)	(19)	(20)
						Persentase realisasi bantuan keuangan					%	83	375.000.000	83	375.000.000	83	605.000.000	BIRO ADMINISTRASI PEMBANGUNAN	
				4.01.08.1.01		Pengendalian Administrasi Pelaksanaan Pembangunan Daerah							375.000.000		375.000.000		605.000.000		
								Jumlah Rekomendasi Kebijakan Percepatan pelaksanaan pembangunan Wil I			Dokumen	8	125.000.000	8	125.000.000	8	164.075.000	BIRO ADMINISTRASI PEMBANGUNAN	
				4.01.08.1.01.03					Pengendalian Administrasi Pelaksanaan Pembangunan Wilayah				125.000.000		125.000.000		164.075.000		
										Jumlah Dokumen Hasil Koordinasi, Fasilitasi dan Pengendalian pelaksanaan pembangunan di wil I	Dokumen	8	125.000.000	8	125.000.000	8	164.075.000		OPD Provinsi; PROVINSI JAWA TENGAH
								Jumlah Rekomendasi Kebijakan Percepatan pelaksanaan pembangunan Wil II			Dokumen	8	125.000.000	8	125.000.000	8	164.700.000	BIRO ADMINISTRASI PEMBANGUNAN	
				4.01.08.1.01.03					Pengendalian Administrasi Pelaksanaan Pembangunan Wilayah				125.000.000		125.000.000		164.700.000		
										Jumlah Dokumen Hasil Koordinasi, Fasilitasi dan Pengendalian pelaksanaan pembangunan di wil II	Dokumen	8	125.000.000	8	125.000.000	8	164.700.000		OPD Provinsi; PROVINSI JAWA TENGAH
								Jumlah Rekomendasi Kebijakan Percepatan pelaksanaan pembangunan Wil III			Dokumen	8	125.000.000	8	125.000.000	8	276.225.000	BIRO ADMINISTRASI PEMBANGUNAN	
				4.01.08.1.01.03					Pengendalian Administrasi Pelaksanaan Pembangunan Wilayah				125.000.000		125.000.000		276.225.000		
										Jumlah Dokumen Hasil Koordinasi, Fasilitasi dan Pengendalian pelaksanaan pembangunan di wil III	Dokumen	8	125.000.000	8	125.000.000	8	276.225.000		OPD Provinsi; PROVINSI JAWA TENGAH
						Persentase Pemenuhan data dan Informasi bagi Pengendalian dan Analisis Pelaksanaan Pembangunan daerah					%	80	650.000.000	80	650.000.000	80	650.000.000	BIRO ADMINISTRASI PEMBANGUNAN	

Tujuan	Indikator Tujuan	Sasaran	Indikator Sasaran	Kode	Program	Indikator Program	Kegiatan	Indikator Kegiatan	Sub Kegiatan	Indikator Sub Kegiatan	Satuan	Capaian Kinerja Program dan Kerangka Pendanaan Tahun 2022						Unit Kerja Perangkat Daerah	Lokasi
												RKPD		APBD		P-RKPD			
												Target	Rp	Target	Rp	Target	Rp		
(1)	(2)	(3)	(4)	(5)	(6)	(7)	(8)	(9)	(10)	(11)	(12)	(13)	(14)	(15)	(16)	(17)	(18)	(19)	(20)
				4.01.08.1.02			Pelaporan Pelaksanaan Pembangunan Daerah						650.000.000	650.000.000	650.000.000				
							Persentase OPD dan Kab/Kota yang melaksanakan pelaporan pembangunan daerah secara lengkap				%	88	350.000.000	88	350.000.000	88	350.000.000	BIRO ADMINISTRASI PEMBANGUNAN	
				4.01.08.1.02.02					Pelaporan Pelaksanaan Pembangunan Daerah				350.000.000	350.000.000	350.000.000				
									Jumlah dokumen Koordinasi dan Fasilitasi pelaporan pembangunan daerah		Dokumen	12	350.000.000	12	350.000.000	12	350.000.000		OPD Provinsi; PROVINSI JAWA TENGAH
							Jumlah Dokumen Hasil Evaluasi Capaian Kinerja Pembangunan Daerah				Laporan	4	300.000.000	4	300.000.000	4	300.000.000	BIRO ADMINISTRASI PEMBANGUNAN	
				4.01.08.1.02.01					Analisis Capaian Kinerja Pembangunan Daerah				300.000.000	300.000.000	300.000.000				
									Jumlah dokumen Koordinasi, Analisis dan Evaluasi capaian kinerja pembangunan daerah		Dokumen	4	300.000.000	4	300.000.000	4	300.000.000		OPD Provinsi; PROVINSI JAWA TENGAH
							Persentase Rekomendasi Kebijakan Teknis Pembangunan Daerah yang di Realisasi				%	100	100.000.000	100	100.000.000	100	100.000.000	BIRO ADMINISTRASI PEMBANGUNAN	
				4.01.08.1.02			Pelaporan Pelaksanaan Pembangunan Daerah						100.000.000	100.000.000	100.000.000				
							Jumlah Rekomendasi Kebijakan Teknis Pembangunan Daerah				Laporan	4	100.000.000	4	100.000.000	4	100.000.000	BIRO ADMINISTRASI PEMBANGUNAN	
				4.01.08.1.02.03					Fasilitasi Perumusan Kebijakan Teknis Pembangunan Daerah				100.000.000	100.000.000	100.000.000				
									Jumlah Dokumen Hasil Koordinasi dan Fasilitasi Rumusan Kebijakan Teknis Pembangunan Daerah		Dokumen	4	100.000.000	4	100.000.000	4	100.000.000		OPD Provinsi; PROVINSI JAWA TENGAH
JUMLAH												2.303.006.000		2.303.006.000		2.533.006.000			

Rencana Program, Kegiatan, dan Pendanaan Perangkat Daerah Provinsi Jawa Tengah Tahun 2022
 BIRO KESEJAHTERAAN RAKYAT

Tujuan	Indikator Tujuan	Sasaran	Indikator Sasaran	Kode	Program	Indikator Program	Kegiatan	Indikator Kegiatan	Sub Kegiatan	Indikator Sub Kegiatan	Satuan	Capaian Kinerja Program dan Kerangka Pendanaan Tahun 2022						Unit Kerja Perangkat Daerah	Lokasi
												RKPD		APBD		P-RKPD			
												Target	Rp	Target	Rp	Target	Rp		
(1)	(2)	(3)	(4)	(5)	(6)	(7)	(8)	(9)	(10)	(11)	(12)	(13)	(14)	(15)	(16)	(17)	(18)	(19)	(20)
Meningkatkan Tata Kelola Organisasi Perangkat Daerah													349.674.000	349.674.000	389.674.000		Sekretariat Daerah		
	Nilai IKM Setda										Angka	78		78		78		Sekretariat Daerah	
	Nilai Sakip Setda										Angka	73.77		73.77		73.77		Sekretariat Daerah	
		Meningkatnya kualitas pelayanan perangkat daerah											349.674.000	349.674.000	389.674.000		Sekretariat Daerah		
			Nilai IKM Biro Kesejahteraan Rakyat								Angka	78	349.674.000	78	349.674.000	78	389.674.000	Sekretariat Daerah	
				4.01.01	PROGRAM ADMINISTRASI UMUM								349.674.000	349.674.000	389.674.000				
						Presentase Capaian Administrasi Umum dan Keuangan Biro Kesra					%	100	349.674.000	100	349.674.000	100	389.674.000	BIRO KESEJAHTERAAN RAKYAT	
				4.01.01.1.06		Administrasi Umum Perangkat Daerah							349.674.000	349.674.000	389.674.000				
							Jumlah laporan pelaksanaan administrasi umum Biro Kesejahteraan Rakyat				Dokumen	2	349.674.000	2	349.674.000	2	389.674.000	BIRO KESEJAHTERAAN RAKYAT	
				4.01.01.1.06.09		Penyelenggaraan Rapat Koordinasi dan Konsultasi SKPD							280.000.000	280.000.000	320.000.000				
								Jumlah bulan terpenuhinya pelaksanaan rapat-rapat koordinasi dan konsultasi ke dalam dan luar daerah Biro Kesejahteraan Rakyat			Bulan	12	280.000.000	12	280.000.000	12	320.000.000		OPD Provinsi; PROVINSI JAWA TENGAH
				4.01.01.1.06.10		Penatausahaan Arsip Dinamis pada SKPD							69.674.000	69.674.000	69.674.000				
							Jumlah bulan terpenuhinya Penatausahaan Arsip Biro Kesejahteraan Rakyat				Bulan	12	69.674.000	12	69.674.000	12	69.674.000		OPD Provinsi; PROVINSI JAWA TENGAH
Meningkatnya Efektifitas Manajemen Penyelenggaraan Pemerintahan Daerah													425.470.610.000	427.270.610.000	431.497.610.000		Sekretariat Daerah		

Tujuan	Indikator Tujuan	Sasaran	Indikator Sasaran	Kode	Program	Indikator Program	Kegiatan	Indikator Kegiatan	Sub Kegiatan	Indikator Sub Kegiatan	Satuan	Capaian Kinerja Program dan Kerangka Pendanaan Tahun 2022						Unit Kerja Perangkat Daerah	Lokasi
												RKPD		APBD		P-RKPD			
												Target	Rp	Target	Rp	Target	Rp		
(1)	(2)	(3)	(4)	(5)	(6)	(7)	(8)	(9)	(10)	(11)	(12)	(13)	(14)	(15)	(16)	(17)	(18)	(19)	(20)
	Persentase Kebijakan yang Efektif										%	80		80		80		Sekretariat Daerah	
	Persentase Capaian Kinerja Perangkat Daerah										%	85		85		85		Sekretariat Daerah	
		Meningkatnya Sinergi Kebijakan Daerah											423.955.610.000	425.755.610.000		429.932.610.000		Sekretariat Daerah	
			Presentase peningkatan kualitas layanan keagamaan								%	40	423.955.610.000	40	425.755.610.000	40	429.932.610.000	Sekretariat Daerah	
				4.01.04	PROGRAM KE SEJAHTERAAN RAKYAT								423.955.610.000		425.755.610.000		429.932.610.000		
						Persentase fasilitas keagamaan dalam kondisi baik					%	40	423.955.610.000	40	425.755.610.000	40	429.932.610.000	BIRO KESEJAHTERAAN RAKYAT	
				4.01.04.1.01			Fasilitasi Pembinaan Mental Spiritual						423.955.610.000		425.755.610.000		429.932.610.000		
								Jumlah Dokumen evaluasi yang disetujui sesuai ketentuan yang berlaku			Dokumen	3	423.155.610.000	3	424.955.610.000	3	429.132.610.000	BIRO KESEJAHTERAAN RAKYAT	
				4.01.04.1.01.01					Pengelolaan Sarana dan Prasarana Spiritual				423.155.610.000		424.955.610.000		429.132.610.000		
										Jumlah fasilitasi pelaksanaan hibah sarana prasarana keagamaan	Kegiatan	3	423.155.610.000	3	424.955.610.000	3	429.132.610.000		OPD Provinsi; PROVINSI JAWA TENGAH
								Jumlah Dokumen Laporan Pelaksanaan pelayanan keagamaan			Dokumen	2	800.000.000	2	800.000.000	2	800.000.000	BIRO KESEJAHTERAAN RAKYAT	
				4.01.04.1.01.02					Fasilitasi Kelembagaan Bina Spiritual				800.000.000		800.000.000		800.000.000		
										Jumlah Pelaksanaan Peringatan Hari Besar Keagamaan	Kegiatan	10	600.000.000	10	582.100.000	10	582.100.000		OPD Provinsi; PROVINSI JAWA TENGAH
										Jumlah Fasilitasi Pelaksanaan Penyelenggaraan Haji	Kegiatan	1	200.000.000	1	217.900.000	1	217.900.000		OPD Provinsi; PROVINSI JAWA TENGAH
		Meningkatnya Efektifitas dan Akuntabilitas Penyelenggaraan Pemerintahan Daerah											1.515.000.000	1.515.000.000		1.565.000.000		Sekretariat Daerah	
			Persentase capaian kinerja perangkat daerah bidang kesejahteraan rakyat								%	85	1.515.000.000	85	1.515.000.000	85	1.565.000.000	Sekretariat Daerah	

Tujuan	Indikator Tujuan	Sasaran	Indikator Sasaran	Kode	Program	Indikator Program	Kegiatan	Indikator Kegiatan	Sub Kegiatan	Indikator Sub Kegiatan	Satuan	Capaian Kinerja Program dan Kerangka Pendanaan Tahun 2022						Unit Kerja Perangkat Daerah	Lokasi
												RKPD		APBD		P-RKPD			
												Target	Rp	Target	Rp	Target	Rp		
(1)	(2)	(3)	(4)	(5)	(6)	(7)	(8)	(9)	(10)	(11)	(12)	(13)	(14)	(15)	(16)	(17)	(18)	(19)	(20)
				4.01.04	PROGRAM KESEJAHTERAAN RAKYAT								1.515.000.000		1.515.000.000		1.565.000.000		
						Persentase capaian kinerja program bidang pelayanan dasar					%	90	765.000.000	90	765.000.000	90	765.000.000	BIRO KESEJAHTERAAN RAKYAT	
				4.01.04.1.02			Fasilitasi Pengembangan Kesejahteraan Rakyat Pelayanan Dasar						765.000.000		765.000.000		765.000.000		
								Jumlah rekomendasi pelaksanaan kebijakan bidang Pendidikan			Dokumen	4	250.000.000	4	250.000.000	4	250.000.000	BIRO KESEJAHTERAAN RAKYAT	
				4.01.04.1.02.01					Fasilitasi, Koordinasi, Sinkronisasi, Evaluasi, dan Capaian Kinerja Kebijakan Kesejahteraan Rakyat Bidang Pendidikan				250.000.000		250.000.000		250.000.000		
									Jumlah Fasilitasi, Koordinasi, Sinkronisasi, Evaluasi dan Capaian Kinerja Kebijakan Kesejahteraan Rakyat Bidang Pendidikan		Laporan	3	250.000.000	3	250.000.000	3	250.000.000		OPD Provinsi; PROVINSI JAWA TENGAH
								Jumlah rekomendasi pelaksanaan kebijakan bidang Kesehatan			Dokumen	4	300.000.000	4	300.000.000	4	300.000.000	BIRO KESEJAHTERAAN RAKYAT	
				4.01.04.1.02.02					Fasilitasi, Koordinasi, Sinkronisasi, Evaluasi, dan Capaian Kinerja Kebijakan Kesejahteraan Rakyat Bidang Kesehatan				300.000.000		300.000.000		300.000.000		
									Jumlah Fasilitasi, Koordinasi dan Sinkronisasi, Evaluasi dan Capaian Kinerja Kebijakan Kesejahteraan Rakyat Bidang Kesehatan		Laporan	3	300.000.000	3	300.000.000	3	300.000.000		OPD Provinsi; PROVINSI JAWA TENGAH
								Jumlah rekomendasi pelaksanaan kebijakan Bidang Sosial			Dokumen	4	215.000.000	4	215.000.000	4	215.000.000	BIRO KESEJAHTERAAN RAKYAT	
				4.01.04.1.02.03					Fasilitasi, Koordinasi, Sinkronisasi, Evaluasi, dan Capaian Kinerja Kebijakan Kesejahteraan Rakyat Bidang Sosial				215.000.000		215.000.000		215.000.000		

Tujuan	Indikator Tujuan	Sasaran	Indikator Sasaran	Kode	Program	Indikator Program	Kegiatan	Indikator Kegiatan	Sub Kegiatan	Indikator Sub Kegiatan	Satuan	Capaian Kinerja Program dan Kerangka Pendanaan Tahun 2022						Unit Kerja Perangkat Daerah	Lokasi
												RKPD		APBD		P-RKPD			
												Target	Rp	Target	Rp	Target	Rp		
(1)	(2)	(3)	(4)	(5)	(6)	(7)	(8)	(9)	(10)	(11)	(12)	(13)	(14)	(15)	(16)	(17)	(18)	(19)	(20)
										Jumlah Fasilitas, Koordinasi dan Sinkronisasi, Evaluasi dan Capaian Kinerja Kebijakan Kesejahteraan Rakyat Bidang Sosial	Laporan	3	215.000.000	3	215.000.000	3	215.000.000		OPD Provinsi; PROVINSI JAWA TENGAH
						Persentase capaian kinerja program bidang pelayanan non dasar					%	90	750.000.000	90	750.000.000	90	800.000.000	BIRO KESEJAHTERAAN RAKYAT	
				4.01.04.1.03			Fasilitasi Pengembangan Kesejahteraan Rakyat Non Pelayanan Dasar						750.000.000		750.000.000		800.000.000		
							Jumlah rekomendasi pelaksanaan kebijakan bidang Kepemudaan, Olahraga dan Kebudayaan				Dokumen	4	195.000.000	4	195.000.000	4	195.000.000	BIRO KESEJAHTERAAN RAKYAT	
				4.01.04.1.03.01			Koordinasi dan Sinkronisasi Kebijakan Kesejahteraan Rakyat Bidang Kepemudaan, Olahraga, Kebudayaan, dan Pariwisata						195.000.000		195.000.000		195.000.000		
							Jumlah Fasilitas, Koordinasi dan Sinkronisasi Kebijakan Kesejahteraan Rakyat Bidang Kepemudaan, Olahraga dan Kebudayaan				Laporan	3	195.000.000	3	195.000.000	3	195.000.000		OPD Provinsi; PROVINSI JAWA TENGAH
							Jumlah rekomendasi pelaksanaan kebijakan bidang Pemberdayaan Masyarakat, Pemberdayaan Perempuan dan Keluarga Berencana				Dokumen	4	370.000.000	4	370.000.000	4	420.000.000	BIRO KESEJAHTERAAN RAKYAT	
				4.01.04.1.03.02			Koordinasi dan Sinkronisasi Kebijakan Kesejahteraan Rakyat Bidang Pemberdayaan Perempuan dan Perlindungan Anak, Pengendalian Penduduk dan Keluarga Berencana, Administrasi Kependudukan dan Pencatatan Sipil, Pemberdayaan Masyarakat dan Desa, Transmigrasi dan Tenaga Kerja						370.000.000		370.000.000		420.000.000		

Tujuan	Indikator Tujuan	Sasaran	Indikator Sasaran	Kode	Program	Indikator Program	Kegiatan	Indikator Kegiatan	Sub Kegiatan	Indikator Sub Kegiatan	Satuan	Capaian Kinerja Program dan Kerangka Pendanaan Tahun 2022						Unit Kerja Perangkat Daerah	Lokasi		
												RKPD		APBD		P-RKPD					
												Target	Rp	Target	Rp	Target	Rp				
(1)	(2)	(3)	(4)	(5)	(6)	(7)	(8)	(9)	(10)	(11)	(12)	(13)	(14)	(15)	(16)	(17)	(18)	(19)	(20)		
										Jumlah Fasilitasi, Koordinasi dan Sinkronisasi Kebijakan Kesejahteraan Rakyat Bidang Pemberdayaan Masyarakat, Pemberdayaan Perempuan dan Keluarga Berencana	Laporan	3		370.000.000	3	370.000.000	3	420.000.000		OPD Provinsi; PROVINSI JAWA TENGAH	
								Jumlah rekomendasi pelaksanaan kebijakan bidang Tenaga Kerja, Transmigrasi dan administrasi kependudukan			Dokumen	4		185.000.000	4	185.000.000	4	185.000.000	BIRO KESEJAHTERAAN RAKYAT		
				4.01.04.1.03.02						Koordinasi dan Sinkronisasi Kebijakan Kesejahteraan Rakyat Bidang Pemberdayaan Perempuan dan Perlindungan Anak, Pengendalian Penduduk dan Keluarga Berencana, Administrasi Kependudukan dan Pencatatan Sipil, Pemberdayaan Masyarakat dan Desa, Transmigrasi dan Tenaga Kerja								185.000.000	185.000.000		
										Jumlah Fasilitasi, Koordinasi dan Sinkronisasi Kebijakan Kesejahteraan Rakyat Bidang Tenaga Kerja, Transmigrasi dan Administrasi Kependudukan	Laporan	3		185.000.000	3	185.000.000	3	185.000.000		OPD Provinsi; PROVINSI JAWA TENGAH	
JUMLAH													425.820.284.000		427.620.284.000		431.887.284.000				

Rencana Program, Kegiatan, dan Pendanaan Perangkat Daerah Provinsi Jawa Tengah Tahun 2022
 BIRO PEREKONOMIAN

Tujuan	Indikator Tujuan	Sasaran	Indikator Sasaran	Kode	Program	Indikator Program	Kegiatan	Indikator Kegiatan	Sub Kegiatan	Indikator Sub Kegiatan	Satuan	Capaian Kinerja Program dan Kerangka Pendanaan Tahun 2022						Unit Kerja Perangkat Daerah	Lokasi
												RKPD		APBD		P-RKPD			
												Target	Rp	Target	Rp	Target	Rp		
(1)	(2)	(3)	(4)	(5)	(6)	(7)	(8)	(9)	(10)	(11)	(12)	(13)	(14)	(15)	(16)	(17)	(18)	(19)	(20)
Meningkatkan Tata Kelola Organisasi Perangkat Daerah													214.980.000	214.980.000	214.980.000			Sekretariat Daerah	
	Nilai IKM Setda										Angka	78			78			Sekretariat Daerah	
	Nilai Sakip Setda										Angka	73.77			73.77			Sekretariat Daerah	
		Meningkatnya kualitas pelayanan perangkat daerah											214.980.000	214.980.000	214.980.000			Sekretariat Daerah	
			Nilai IKM Biro Perekonomian								Angka	78	214.980.000	78	214.980.000	78	214.980.000	Sekretariat Daerah	
				4.01.01	PROGRAM ADMINISTRASI UMUM								214.980.000	214.980.000	214.980.000				
						Presentase Capaian Administrasi Umum dan Keuangan Biro Perekonomian					%	100	214.980.000	100	214.980.000	100	214.980.000	BIRO PEREKONOMIAN	
				4.01.01.1.06		Administrasi Umum Perangkat Daerah							214.980.000	214.980.000	214.980.000				
							Jumlah laporan pelaksanaan administrasi umum Biro Perekonomian				Laporan	2	214.980.000	2	214.980.000	2	214.980.000	BIRO PEREKONOMIAN	
				4.01.01.1.06.09									184.980.000	184.980.000	184.980.000				
													184.980.000	12	184.980.000	12	184.980.000		OPD Provinsi; PROVINSI JAWA TENGAH
				4.01.01.1.06.10									30.000.000	30.000.000	30.000.000				
													30.000.000	12	30.000.000	12	30.000.000		OPD Provinsi; PROVINSI JAWA TENGAH
Meningkatnya Efektifitas Manajemen Penyelenggaraan Pemerintahan Daerah													1.375.000.000	1.875.000.000	2.028.592.000			Sekretariat Daerah	
	Persentase Kebijakan yang Efektif										%	80			80			Sekretariat Daerah	

Tujuan	Indikator Tujuan	Sasaran	Indikator Sasaran	Kode	Program	Indikator Program	Kegiatan	Indikator Kegiatan	Sub Kegiatan	Indikator Sub Kegiatan	Satuan	Capaian Kinerja Program dan Kerangka Pendanaan Tahun 2022						Unit Kerja Perangkat Daerah	Lokasi
												RKPD		APBD		P-RKPD			
												Target	Rp	Target	Rp	Target	Rp		
(1)	(2)	(3)	(4)	(5)	(6)	(7)	(8)	(9)	(10)	(11)	(12)	(13)	(14)	(15)	(16)	(17)	(18)	(19)	(20)
	Persentase Capaian Kinerja Perangkat Daerah										%	85		85		85		Sekretariat Daerah	
		Meningkatnya Sinergi Kebijakan Daerah											780.000.000		780.000.000		847.772.000	Sekretariat Daerah	
			Efektifitas kebijakan perekonomian daerah								%	76	780.000.000	76	780.000.000	76	847.772.000	Sekretariat Daerah	
				4.01.06	PROGRAM PE REKONOMIAN DANPEMBANG UNAN								780.000.000		780.000.000		847.772.000		
						Persentase rekomendasi kebijakan perekonomian makro yang diusulkan sebagai kebijakan					%	80	305.000.000	80	305.000.000	80	334.186.000	BIRO PEREKONOMIAN	
				4.01.06.1.01		Pengelolaan Kebijakan dan Koordinasi Perekonomian							305.000.000		305.000.000		334.186.000		
							jumlah dokumen rekomendasi kebijakan ekonomi makro				Dokumen	4	160.000.000	4	160.000.000	4	189.186.000	BIRO PEREKONOMIAN	
				4.01.06.1.01.01		Fasilitasi Pengelolaan Kebijakan Ekonomi Makro							160.000.000		160.000.000		189.186.000		
								Jumlah Fasilitasi pelaksanaan kebijakan Ekonomi Makro			Laporan	4	160.000.000	4	160.000.000	4	189.186.000		OPD Provinsi; PROVINSI JAWA TENGAH
							jumlah dokumen rekomendasi kebijakan Bidang Perhubungan				Dokumen	2	145.000.000	2	145.000.000	2	145.000.000	BIRO PEREKONOMIAN	
				4.01.06.1.01.01		Fasilitasi Pengelolaan Kebijakan Ekonomi Makro							145.000.000		145.000.000		145.000.000		
								Jumlah Fasilitasi pelaksanaan kebijakan Perhubungan			Laporan	4	145.000.000	4	145.000.000	4	145.000.000		
						Persentase rekomendasi kebijakan perekonomian mikro yang diusulkan sebagai kebijakan					%	75	475.000.000	75	475.000.000	75	513.586.000	BIRO PEREKONOMIAN	
				4.01.06.1.01		Pengelolaan Kebijakan dan Koordinasi Perekonomian							475.000.000		475.000.000		513.586.000		

Tujuan	Indikator Tujuan	Sasaran	Indikator Sasaran	Kode	Program	Indikator Program	Kegiatan	Indikator Kegiatan	Sub Kegiatan	Indikator Sub Kegiatan	Satuan	Capaian Kinerja Program dan Kerangka Pendanaan Tahun 2022						Unit Kerja Perangkat Daerah	Lokasi
												RKPD		APBD		P-RKPD			
												Target	Rp	Target	Rp	Target	Rp		
(1)	(2)	(3)	(4)	(5)	(6)	(7)	(8)	(9)	(10)	(11)	(12)	(13)	(14)	(15)	(16)	(17)	(18)	(19)	(20)
								jumlah dokumen rekomendasi kebijakan ekonomi mikro			Dokumen	2	250.000.000	2	250.000.000	2	250.000.000	BIRO PEREKONOMIAN	
				4.01.06.1.01.02					Fasilitasi Pengelolaan Kebijakan Ekonomi Mikro				250.000.000		250.000.000		250.000.000		
									Jumlah Fasilitasi pelaksanaan kebijakan Ekonomi Mikro		Laporan	4	250.000.000	4	250.000.000	4	250.000.000		OPD Provinsi; PROVINSI JAWA TENGAH
								Jumlah rekomendasi pelaksanaan kebijakan bidang Perindustrian dan Perdagangan			Dokumen	3	225.000.000	3	225.000.000	3	263.586.000	BIRO PEREKONOMIAN	
				4.01.06.1.01.02					Fasilitasi Pengelolaan Kebijakan Ekonomi Mikro				225.000.000		225.000.000		263.586.000		
									Jumlah Koordinasi, Sinkronisasi dan Evaluasi Kebijakan Perindustrian dan Perdagangan		Laporan	4	225.000.000	4	225.000.000	4	263.586.000		OPD Provinsi; PROVINSI JAWA TENGAH
		Meningkatnya Efektifitas dan Akuntabilitas Penyelenggaraan Pemerintahan Daerah											595.000.000		1.095.000.000		1.180.820.000	Sekretariat Daerah	
			Ketercapaian Laba BUMD								%	70	595.000.000	70	1.095.000.000	70	1.180.820.000	Sekretariat Daerah	
				4.01.06	PROGRAM PEREKONOMIAN DAN PEMBANGUNAN								595.000.000		1.095.000.000		1.180.820.000		
						Tingkat Kesehatan BUMD Jasa Keuangan					%	80	318.000.000	80	618.000.000	80	678.000.000	BIRO PEREKONOMIAN	
				4.01.06.1.03			Pengelolaan Kebijakan dan Koordinasi BUMD dan BLUD						318.000.000		618.000.000		678.000.000		
								Jumlah Dokumen komitmen hasil evaluasi BUMD Jasa Keuangan			Dokumen	4	268.000.000	4	568.000.000	4	628.000.000	BIRO PEREKONOMIAN	
				4.01.06.1.03.01				Koordinasi, Sinkronisasi, Monitoring, dan Evaluasi Kebijakan Pengelolaan Badan Usaha Milik Daerah Jasa Keuangan dan Aneka Usaha					268.000.000		568.000.000		628.000.000		
								Jumlah Fasilitasi Monev Pelaporan Badan Usaha Milik Daerah Jasa Keuangan			Laporan	4	268.000.000	4	568.000.000	4	628.000.000		OPD Provinsi

Tujuan	Indikator Tujuan	Sasaran	Indikator Sasaran	Kode	Program	Indikator Program	Kegiatan	Indikator Kegiatan	Sub Kegiatan	Indikator Sub Kegiatan	Satuan	Capaian Kinerja Program dan Kerangka Pendanaan Tahun 2022						Unit Kerja Perangkat Daerah	Lokasi
												RKPD		APBD		P-RKPD			
												Target	Rp	Target	Rp	Target	Rp		
(1)	(2)	(3)	(4)	(5)	(6)	(7)	(8)	(9)	(10)	(11)	(12)	(13)	(14)	(15)	(16)	(17)	(18)	(19)	(20)
								Jumlah dokumen kajian pengembangan BUMD bidang Jasa Keuangan			Dokumen	2	50.000.000	2	50.000.000	2	50.000.000	BIRO PEREKONOMIAN	
				4.01.06.1.03.03					Koordinasi, Sinkronisasi Pendirian BUMD dan Evaluasi Kebijakan				50.000.000		50.000.000		50.000.000		
									Jumlah fasilitasi pembinaan dan pengembangan BUMD bidang Jasa Keuangan		Laporan	2	50.000.000	2	50.000.000	2	50.000.000		OPD Provinsi
											%	75	225.000.000	75	425.000.000	75	450.820.000	BIRO PEREKONOMIAN	
				4.01.06.1.03				Pengelolaan Kebijakan dan Koordinasi BUMD dan BLUD					225.000.000		425.000.000		450.820.000		
								Jumlah Dokumen komitmen hasil evaluasi BUMD Aneka Usaha			Dokumen	3	125.000.000	3	325.000.000	3	350.820.000	BIRO PEREKONOMIAN	
				4.01.06.1.03.02					Koordinasi, Sinkronisasi, Monitoring, dan Evaluasi Kebijakan Pengelolaan Badan Usaha Milik Daerah Air Minum, Limbah dan Sanitasi				125.000.000		325.000.000		350.820.000		
									Jumlah Fasilitasi Monev Pelaporan Badan Usaha Milik Daerah Aneka Usaha		Laporan	4	125.000.000	4	325.000.000	4	350.820.000		OPD Provinsi
								Jumlah dokumen kajian pengembangan BUMD bidang Aneka Usaha			Dokumen	2	100.000.000	2	100.000.000	2	100.000.000	BIRO PEREKONOMIAN	
				4.01.06.1.03.02					Koordinasi, Sinkronisasi, Monitoring, dan Evaluasi Kebijakan Pengelolaan Badan Usaha Milik Daerah Air Minum, Limbah dan Sanitasi				100.000.000		100.000.000		100.000.000		
									Jumlah fasilitasi pembinaan dan pengembangan BUMD bidang Aneka Usaha		Laporan	2	100.000.000	2	100.000.000	2	100.000.000		OPD Provinsi
									Nilai kemandirian BLUD		%	50	52.000.000	50	52.000.000	50	52.000.000	BIRO PEREKONOMIAN	
				4.01.06.1.03				Pengelolaan Kebijakan dan Koordinasi BUMD dan BLUD					52.000.000		52.000.000		52.000.000		
								Jumlah Dokumen komitmen hasil evaluasi BLUD			Dokumen	2	27.000.000	2	27.000.000	2	27.000.000	BIRO PEREKONOMIAN	

Tujuan	Indikator Tujuan	Sasaran	Indikator Sasaran	Kode	Program	Indikator Program	Kegiatan	Indikator Kegiatan	Sub Kegiatan	Indikator Sub Kegiatan	Satuan	Capaian Kinerja Program dan Kerangka Pendanaan Tahun 2022						Unit Kerja Perangkat Daerah	Lokasi
												RKPD		APBD		P-RKPD			
												Target	Rp	Target	Rp	Target	Rp		
(1)	(2)	(3)	(4)	(5)	(6)	(7)	(8)	(9)	(10)	(11)	(12)	(13)	(14)	(15)	(16)	(17)	(18)	(19)	(20)
				4.01.06.1.03.04					Koordinasi, Sinkronisasi, Monitoring, dan Evaluasi Kebijakan Pengelolaan Badan Layanan Umum Daerah				27.000.000		27.000.000		27.000.000		
									Jumlah Fasilitas Monev Pelaporan BLUD		Laporan	4	27.000.000	4	27.000.000	4	27.000.000		OPD Provinsi
									Jumlah Dokumen kajian pengembangan BLUD		Dokumen	2	25.000.000	2	25.000.000	2	25.000.000		BIRO PEREKONOMIAN
				4.01.06.1.03.05					Koordinasi, Sinkronisasi Pendirian BLUD dan Evaluasi Kebijakan				25.000.000		25.000.000		25.000.000		
									Jumlah Fasilitas Pembinaan dan Pengembangan BLUD		Laporan	2	25.000.000	2	25.000.000	2	25.000.000		OPD Provinsi
JUMLAH												1.589.980.000		2.089.980.000		2.243.572.000			

Rencana Program, Kegiatan, dan Pendanaan Perangkat Daerah Provinsi Jawa Tengah Tahun 2022
 BIRO ORGANISASI

Tujuan	Indikator Tujuan	Sasaran	Indikator Sasaran	Kode	Program	Indikator Program	Kegiatan	Indikator Kegiatan	Sub Kegiatan	Indikator Sub Kegiatan	Satuan	Capaian Kinerja Program dan Kerangka Pendanaan Tahun 2022						Unit Kerja Perangkat Daerah	Lokasi
												RKPD		APBD		P-RKPD			
												Target	Rp	Target	Rp	Target	Rp		
(1)	(2)	(3)	(4)	(5)	(6)	(7)	(8)	(9)	(10)	(11)	(12)	(13)	(14)	(15)	(16)	(17)	(18)	(19)	(20)
Meningkatkan Tata Kelola Organisasi Perangkat Daerah													489.116.000	489.116.000	562.936.000		Sekretariat Daerah		
	Nilai IKM Setda										Angka	78		78		78		Sekretariat Daerah	
	Nilai Sakip Setda										Angka	73.77		73.77		73.77		Sekretariat Daerah	
		Meningkatnya kualitas pelayanan perangkat daerah											489.116.000	489.116.000	562.936.000		Sekretariat Daerah		
			Nilai IKM Biro Organisasi								Angka	78	489.116.000	78	489.116.000	78	562.936.000	Sekretariat Daerah	
				4.01.01	PROGRAM ADMINISTRASI UMUM								489.116.000	489.116.000	562.936.000				
						Presentase Capaian Administrasi Umum dan Keuangan Biro Organisasi dan Asisten Administrasi					%	100	294.116.000	100	294.116.000	100	372.936.000	BIRO ORGANISASI	
				4.01.01.1.06		Administrasi Umum Perangkat Daerah							294.116.000	294.116.000	372.936.000				
							Jumlah laporan pelaksanaan administrasi umum Biro Organisasi dan Asisten Administrasi				Laporan	4	294.116.000	4	294.116.000	4	372.936.000	BIRO ORGANISASI	
				4.01.01.1.06.09		Penyelenggaraan Rapat Koordinasi dan Konsultasi SKPD							241.000.000	241.000.000	338.536.000				
							Jumlah bulan terpenuhinya pelaksanaan rapat-rapat koordinasi dan konsultasi ke dalam dan luar daerah Biro Organisasi				Bulan	12	141.000.000	12	141.000.000	12	257.536.000		
							Jumlah bulan terpenuhinya pelaksanaan rapat-rapat koordinasi dan konsultasi ke dalam dan luar daerah Asisten Administrasi				Bulan	12	100.000.000	12	100.000.000	12	81.000.000		
				4.01.01.1.06.10		Penatausahaan Arsip Dinamis pada SKPD							53.116.000	53.116.000	34.400.000				
							Jumlah bulan terpenuhinya Penatausahaan Arsip Biro Organisasi				Bulan	12	42.116.000	12	42.116.000	12	23.400.000		OPD Provinsi; PROVINSI JAWA TENGAH

Tujuan	Indikator Tujuan	Sasaran	Indikator Sasaran	Kode	Program	Indikator Program	Kegiatan	Indikator Kegiatan	Sub Kegiatan	Indikator Sub Kegiatan	Satuan	Capaian Kinerja Program dan Kerangka Pendanaan Tahun 2022						Unit Kerja Perangkat Daerah	Lokasi
												RKPD		APBD		P-RKPD			
												Target	Rp	Target	Rp	Target	Rp		
(1)	(2)	(3)	(4)	(5)	(6)	(7)	(8)	(9)	(10)	(11)	(12)	(13)	(14)	(15)	(16)	(17)	(18)	(19)	(20)
										Jumlah bulan terpenuhinya penatausahaan arsip Asisten Administrasi	Bulan	12	11.000.000	12	11.000.000	12	11.000.000		
						Persentase Pelayanan Administrasi Kepegawaian Setda					%	100	195.000.000	100	195.000.000	100	190.000.000	BIRO ORGANISASI	
				4.01.01.1.05			Administrasi Kepegawaian Perangkat Daerah						195.000.000		195.000.000		190.000.000		
							Jumlah laporan pelaksanaan Administrasi Kepegawaian Perangkat Daerah				Laporan	4	195.000.000	4	195.000.000	4	190.000.000	BIRO ORGANISASI	
				4.01.01.1.05.02			Pengadaan Pakaian Dinas Beserta Atribut Kelengkapannya												
										Jumlah unit pakaian dinas yang diadakan	Unit								
				4.01.01.1.05.03			Pendataan dan Pengolahan Administrasi Kepegawaian						121.000.000		121.000.000		130.930.000		
							Jumlah bulan terpenuhinya pelayanan kepegawaian Perangkat Daerah				Bulan	12	121.000.000	12	121.000.000	12	130.930.000		
				4.01.01.1.05.09			Pendidikan dan Pelatihan Pegawai Berdasarkan Tugas dan Fungsi						74.000.000		74.000.000		59.070.000		
							Jumlah ASN yang mengikuti Diklat				Orang	12	74.000.000	12	74.000.000	12	59.070.000		
Meningkatnya Efektifitas Manajemen Penyelenggaraan Pemerintahan Daerah													1.800.000.000		1.800.000.000		1.726.180.000	Sekretariat Daerah	
	Persentase Kebijakan yang Efektif										%	80		80		80		Sekretariat Daerah	
	Persentase Capaian Kinerja Perangkat Daerah										%	85		85		85		Sekretariat Daerah	
		Meningkatnya Efektifitas dan Akuntabilitas Penyelenggaraan Pemerintahan Daerah											1.800.000.000		1.800.000.000		1.726.180.000	Sekretariat Daerah	
			Presentase OPD dengan nilai Kematangan Organisasi dalam kategori minimal sedang								%	75.61	525.000.000	75.61	525.000.000	75.61	525.000.000	Sekretariat Daerah	

Tujuan	Indikator Tujuan	Sasaran	Indikator Sasaran	Kode	Program	Indikator Program	Kegiatan	Indikator Kegiatan	Sub Kegiatan	Indikator Sub Kegiatan	Satuan	Capaian Kinerja Program dan Kerangka Pendanaan Tahun 2022						Unit Kerja Perangkat Daerah	Lokasi
												RKPD		APBD		P-RKPD			
												Target	Rp	Target	Rp	Target	Rp		
(1)	(2)	(3)	(4)	(5)	(6)	(7)	(8)	(9)	(10)	(11)	(12)	(13)	(14)	(15)	(16)	(17)	(18)	(19)	(20)
				4.01.02	PROGRAM PENATAAN ORGANISASI								525.000.000		525.000.000		525.000.000		
						Persentase OPD yang meningkat Skor Kematangan Organisasinya					%	29.27	211.000.000	29.27	211.000.000	29.27	211.000.000	BIRO ORGANISASI	
				4.01.02.1.01			Fasilitasi Kelembagaan dan Analisis Jabatan						211.000.000		211.000.000		211.000.000		
							Jumlah Dokumen Rekomendasi Penataan Kelembagaan dan Penilaian Kematangan Organisasi				Dokumen	2	211.000.000	2	211.000.000	2	211.000.000	BIRO ORGANISASI	
				4.01.02.1.01.01					Fasilitasi Penataan Kelembagaan Provinsi				211.000.000		211.000.000		211.000.000		
									Jumlah Fasilitasi Penataan Kelembagaan dan Penilaian Kematangan Organisasi Provinsi		Laporan	8	211.000.000	8	211.000.000	8	211.000.000		OPD Provinsi; PROVINSI JAWA TENGAH
						Persentase Kabupaten/Kota yang meningkat Skor Kematangan Organisasinya					%	77.14	143.000.000	77.14	143.000.000	77.14	143.000.000	BIRO ORGANISASI	
				4.01.02.1.01			Fasilitasi Kelembagaan dan Analisis Jabatan						143.000.000		143.000.000		143.000.000		
							Jumlah Dokumen Rekomendasi Penataan Kelembagaan dan Penilaian Kematangan Organisasi Kabupaten/Kota				Dokumen	4	143.000.000	4	143.000.000	4	143.000.000	BIRO ORGANISASI	
				4.01.02.1.01.02					Fasilitasi Penataan Kelembagaan Kabupaten/Kota				143.000.000		143.000.000		143.000.000		
									Jumlah Fasilitasi Penataan Kelembagaan dan Pembinaan Kematangan Organisasi di Kabupaten/Kota		Laporan	4	143.000.000	4	143.000.000	4	143.000.000		
						Efektifitas Pelaksanaan Analisis Jabatan OPD					%	85.36	171.000.000	85.36	171.000.000	85.36	171.000.000	BIRO ORGANISASI	
				4.01.02.1.01			Fasilitasi Kelembagaan dan Analisis Jabatan						171.000.000		171.000.000		171.000.000		
							Jumlah Dokumen Rekomendasi Review Analisis Jabatan OPD dan Review Analisis Jabatan kab/kota				Dokumen	2	171.000.000	2	171.000.000	2	171.000.000	BIRO ORGANISASI	

Tujuan	Indikator Tujuan	Sasaran	Indikator Sasaran	Kode	Program	Indikator Program	Kegiatan	Indikator Kegiatan	Sub Kegiatan	Indikator Sub Kegiatan	Satuan	Capaian Kinerja Program dan Kerangka Pendanaan Tahun 2022						Unit Kerja Perangkat Daerah	Lokasi
												RKPD		APBD		P-RKPD			
												Target	Rp	Target	Rp	Target	Rp		
(1)	(2)	(3)	(4)	(5)	(6)	(7)	(8)	(9)	(10)	(11)	(12)	(13)	(14)	(15)	(16)	(17)	(18)	(19)	(20)
				4.01.02.1.01.03					Penataan Analisis Jabatan				171.000.000		171.000.000		171.000.000		
									Jumlah Fasilitas dan Pembinaan Analisis Jabatan OPD dan kab/kota	Laporan	8		171.000.000	8	171.000.000	8	171.000.000		
			Persentase OPD dengan Nilai PMPRB nya B ke atas								%	83.67	285.000.000	83.67	285.000.000	83.67	265.000.000	Sekretariat Daerah	
				4.01.02	PROGRAM PENATAAN ORGANISASI								285.000.000		285.000.000		265.000.000		
						Persentase Kabupaten/Kota yang Indeks Reformasi Birokrasinya meningkat					%	85.71	155.000.000	85.71	155.000.000	85.71	133.911.000	BIRO ORGANISASI	
				4.01.02.1.02			Fasilitasi Reformasi Birokrasi dan Akuntabilitas Kinerja						155.000.000		155.000.000		133.911.000		
									Jumlah Dokumen Rekomendasi Pelaksanaan RB di kab/kota	Dokumen	3		155.000.000	3	155.000.000	3	133.911.000	BIRO ORGANISASI	
				4.01.02.1.02.01					Pembinaan Pelaksanaan Reformasi Birokrasi				155.000.000		155.000.000		133.911.000		
									Jumlah Fasilitas dan Pembinaan Pelaksanaan RB di Kab/kota	Laporan	4		155.000.000	4	155.000.000	4	133.911.000		
						Persentase OPD yang nilai PMPRB nya meningkat					%	91.84	130.000.000	91.84	130.000.000	91.84	131.089.000	BIRO ORGANISASI	
				4.01.02.1.02			Fasilitasi Reformasi Birokrasi dan Akuntabilitas Kinerja						130.000.000		130.000.000		131.089.000		
									Jumlah Dokumen Rekomendasi Pelaksanaan RB di OPD	Dokumen	8		130.000.000	8	130.000.000	8	131.089.000	BIRO ORGANISASI	
				4.01.02.1.02.01					Pembinaan Pelaksanaan Reformasi Birokrasi				130.000.000		130.000.000		131.089.000		
									Jumlah Fasilitas dan Pembinaan Pelaksanaan RB di OPD	Laporan	4		130.000.000	4	130.000.000	4	131.089.000		
			Persentase OPD yang predikat SAKIP nya A keatas								%	60.98	990.000.000	60.98	990.000.000	60.98	936.180.000	Sekretariat Daerah	
				4.01.02	PROGRAM PENATAAN ORGANISASI								990.000.000		990.000.000		936.180.000		
						Persentase OPD yang nilai SAKIP nya meningkat					%	73.17	298.000.000	73.17	298.000.000	73.17	287.180.000	BIRO ORGANISASI	

Tujuan	Indikator Tujuan	Sasaran	Indikator Sasaran	Kode	Program	Indikator Program	Kegiatan	Indikator Kegiatan	Sub Kegiatan	Indikator Sub Kegiatan	Satuan	Capaian Kinerja Program dan Kerangka Pendanaan Tahun 2022						Unit Kerja Perangkat Daerah	Lokasi	
												RKPD		APBD		P-RKPD				
												Target	Rp	Target	Rp	Target	Rp			
(1)	(2)	(3)	(4)	(5)	(6)	(7)	(8)	(9)	(10)	(11)	(12)	(13)	(14)	(15)	(16)	(17)	(18)	(19)	(20)	
				4.01.02.1.02			Fasilitasi Reformasi Birokrasi dan Akuntabilitas Kinerja						298.000.000	298.000.000	287.180.000					
							Jumlah OPD dan Kab/Kota yang difasilitasi AKIP nya				Dokumen	2	298.000.000	298.000.000	287.180.000	BIRO ORGANISASI				
				4.01.02.1.02.02								298.000.000	298.000.000	287.180.000						
												Jumlah laporan hasil monev AKIP OPD dan Kab/Kota	Laporan	76	298.000.000	298.000.000	287.180.000			
							Persentase OPD yang mematuhi kebijakan ketatalaksanaan					%	81.58	353.000.000	81.58	353.000.000	81.58	330.000.000	BIRO ORGANISASI	
				4.01.02.1.02			Fasilitasi Reformasi Birokrasi dan Akuntabilitas Kinerja						353.000.000	353.000.000	330.000.000					
							Jumlah Dokumen Evaluasi Pelaksanaan Tatalaksana Pemerintahan				Dokumen	2	353.000.000	353.000.000	330.000.000	BIRO ORGANISASI				
				4.01.02.1.02.04								Pengelolaan Tatalaksana Pemerintahan			353.000.000	353.000.000	330.000.000			
												Jumlah Fasilitasi Tatalaksana Pemerintahan	Laporan	4	353.000.000	353.000.000	330.000.000			
							Persentase UPP yang mengimple mentasikan Standar Pelayanan					%	73.65	339.000.000	73.65	339.000.000	73.65	319.000.000	BIRO ORGANISASI	
				4.01.02.1.02			Fasilitasi Reformasi Birokrasi dan Akuntabilitas Kinerja						339.000.000	339.000.000	319.000.000					
							Jumlah Dokumen Evaluasi Pelayanan Publik				Dokumen	2	339.000.000	339.000.000	319.000.000	BIRO ORGANISASI				
				4.01.02.1.02.05								Fasilitasi Peningkatan Pelayanan Publik			339.000.000	339.000.000	319.000.000			
												Jumlah Fasilitasi Peningkatan Pelayanan Publik	Laporan	2	339.000.000	339.000.000	319.000.000			
JUMLAH												2.289.116.000	2.289.116.000	2.289.116.000						

Rencana Program, Kegiatan, dan Pendanaan Perangkat Daerah Provinsi Jawa Tengah Tahun 2022
BIRO UMUM

Tujuan	Indikator Tujuan	Sasaran	Indikator Sasaran	Kode	Program	Indikator Program	Kegiatan	Indikator Kegiatan	Sub Kegiatan	Indikator Sub Kegiatan	Satuan	Capaian Kinerja Program dan Kerangka Pendanaan Tahun 2022						Unit Kerja Perangkat Daerah	Lokasi	
												RKPD		APBD		P-RKPD				
												Target	Rp	Target	Rp	Target	Rp			
(1)	(2)	(3)	(4)	(5)	(6)	(7)	(8)	(9)	(10)	(11)	(12)	(13)	(14)	(15)	(16)	(17)	(18)	(19)	(20)	
Meningkatkan Tata Kelola Organisasi Perangkat Daerah													168.450.508.000	168.649.008.000	172.364.039.000		Sekretariat Daerah			
	Nilai IKM Setda										Angka	78		78		78		Sekretariat Daerah		
	Nilai Sakip Setda										Angka	73.77		73.77		73.77		Sekretariat Daerah		
		Meningkatnya kualitas pelayanan perangkat daerah											168.450.508.000	168.649.008.000	172.364.039.000		Sekretariat Daerah			
			Nilai IKM Layanan Biro Umum								Angka	78	168.450.508.000	168.649.008.000	78	172.364.039.000		Sekretariat Daerah		
				4.01.01	PROGRAM ADMINISTRASI UMUM								168.450.508.000	168.649.008.000		172.364.039.000				
						Persentase ketercapaian administrasi pelayanan Perangkat Daerah pada Bagian Rumah Tangga					%	100	123.897.083.000	100	123.170.583.000	100	125.371.934.000		BIRO UMUM	
				4.01.01.1.02		Administrasi Keuangan Perangkat Daerah							86.189.459.000		86.189.459.000		83.974.498.000			
							Jumlah laporan pelaksanaan administrasi keuangan Perangkat Daerah				Laporan	12	86.189.459.000	12	86.189.459.000	12	83.974.498.000		BIRO UMUM	
				4.01.01.1.02.01		Penyediaan Gaji dan Tunjangan ASN							85.085.042.000		85.085.042.000		82.870.081.000			
							Jumlah bulan terpenuhinya kebutuhan gaji dan tunjangan ASN				Bulan	12	85.085.042.000	12	85.085.042.000	12	82.870.081.000			OPD Provinsi; PROVINSI JAWA TENGAH
				4.01.01.1.02.02		Penyediaan Administrasi Pelaksanaan Tugas ASN							800.000.000		800.000.000		800.000.000			
							Jumlah bulan terpenuhinya kebutuhan administrasi pendukung pelaksanaan tugas ASN				Bulan	12	800.000.000	12	800.000.000	12	800.000.000			OPD Provinsi; PROVINSI JAWA TENGAH
				4.01.01.1.02.03		Pelaksanaan Penatausahaan dan Pengujian/Verifikasi Keuangan SKPD							254.417.000		254.417.000		254.417.000			
							Jumlah laporan pelaksanaan penatausahaan dan verifikasi keuangan				Laporan	12	254.417.000	12	254.417.000	12	254.417.000			OPD Provinsi; PROVINSI JAWA TENGAH

Tujuan	Indikator Tujuan	Sasaran	Indikator Sasaran	Kode	Program	Indikator Program	Kegiatan	Indikator Kegiatan	Sub Kegiatan	Indikator Sub Kegiatan	Satuan	Capaian Kinerja Program dan Kerangka Pendanaan Tahun 2022						Unit Kerja Perangkat Daerah	Lokasi
												RKPD		APBD		P-RKPD			
												Target	Rp	Target	Rp	Target	Rp		
(1)	(2)	(3)	(4)	(5)	(6)	(7)	(8)	(9)	(10)	(11)	(12)	(13)	(14)	(15)	(16)	(17)	(18)	(19)	(20)
				4.01.01.1.02.07					Koordinasi dan Penyusunan Laporan Keuangan Bulanan/Triwulanan/Semesteran SKPD				50.000.000		50.000.000		50.000.000		
									Jumlah Laporan Keuangan Bulanan/Triwulanan/Semesteran PD yang disusun	Laporan	12		50.000.000	12	50.000.000	12	50.000.000		OPD Provinsi; PROVINSI JAWA TENGAH
				4.01.01.1.03			Administrasi Barang Milik Daerah pada Perangkat Daerah						250.000.000		225.000.000		235.000.000		
							Jumlah laporan pelaksanaan Administrasi Barang Milik Daerah pada Perangkat Daerah			Laporan	12		250.000.000	12	225.000.000	12	235.000.000	BIRO UMUM	
				4.01.01.1.03.02			Pengamanan Barang Milik Daerah SKPD						200.000.000		175.000.000		175.000.000		
							Jumlah bulan terpenuhinya premi asuransinya barang milik daerah			Bulan	12		200.000.000	12	175.000.000	12	175.000.000		OPD Provinsi; PROVINSI JAWA TENGAH
				4.01.01.1.03.06			Penatausahaan Barang Milik Daerah pada SKPD						50.000.000		50.000.000		60.000.000		
							Jumlah laporan penatausahaan aset Perangkat Daerah			Laporan	12		50.000.000	12	50.000.000	12	60.000.000		OPD Provinsi; PROVINSI JAWA TENGAH
				4.01.01.1.04			Administrasi Pendapatan Daerah Kewenangan Perangkat Daerah						20.000.000		20.000.000		20.000.000		
							Jumlah laporan pelaksanaan Pendapatan Daerah Kewenangan Perangkat Daerah			Laporan	12		20.000.000	12	20.000.000	12	20.000.000	BIRO UMUM	
				4.01.01.1.04.07			Pelaporan Pengelolaan Retribusi Daerah						20.000.000		20.000.000		20.000.000		
							Jumlah dokumen pelaporan pengelolaan retribusi			Dokumen	12		20.000.000	12	20.000.000	12	20.000.000		OPD Provinsi; PROVINSI JAWA TENGAH
				4.01.01.1.06			Administrasi Umum Perangkat Daerah						5.731.575.000		5.581.575.000		6.311.575.000		
							Jumlah laporan pelaksanaan administrasi umum Setda pada Bagian Rumah Tangga			Laporan	12		5.731.575.000	12	5.581.575.000	12	6.311.575.000	BIRO UMUM	
				4.01.01.1.06.01			Penyediaan Komponen Instalasi Listrik/Penerangan Bangunan Kantor						375.000.000		375.000.000		375.000.000		

Tujuan	Indikator Tujuan	Sasaran	Indikator Sasaran	Kode	Program	Indikator Program	Kegiatan	Indikator Kegiatan	Sub Kegiatan	Indikator Sub Kegiatan	Satuan	Capaian Kinerja Program dan Kerangka Pendanaan Tahun 2022						Unit Kerja Perangkat Daerah	Lokasi
												RKPD		APBD		P-RKPD			
												Target	Rp	Target	Rp	Target	Rp		
(1)	(2)	(3)	(4)	(5)	(6)	(7)	(8)	(9)	(10)	(11)	(12)	(13)	(14)	(15)	(16)	(17)	(18)	(19)	(20)
										Jumlah bulan terpenuhinya penyediaan komponen Instalasi Listrik/ Penerangan Bangunan Kantor	Bulan	12	375.000.000	12	375.000.000	12	375.000.000		OPD Provinsi; PROVINSI JAWA TENGAH
				4.01.01.1.06.02						Penyediaan Peralatan dan Perlengkapan Kantor			420.000.000		420.000.000		450.000.000		
										Jumlah unit penyediaan Peralatan Kantor	Unit	12	175.000.000	12	175.000.000	12	175.000.000		OPD Provinsi; PROVINSI JAWA TENGAH
										Jumlah unit penyediaan Perlengkapan Kantor	Unit	12	245.000.000	12	245.000.000	12	275.000.000		OPD Provinsi; PROVINSI JAWA TENGAH
				4.01.01.1.06.03						Penyediaan Peralatan Rumah Tangga			425.000.000		425.000.000		425.000.000		
										Jumlah bulan terpenuhinya kebutuhan rumah tangga perangkat daerah	Bulan	12	425.000.000	12	425.000.000	12	425.000.000		OPD Provinsi; PROVINSI JAWA TENGAH
				4.01.01.1.06.04						Penyediaan Bahan Logistik Kantor			120.000.000		120.000.000		120.000.000		
										Jumlah Bulan terpenuhinya kebutuhan logistik kantor	Bulan	12	120.000.000	12	120.000.000	12	120.000.000		OPD Provinsi; PROVINSI JAWA TENGAH
				4.01.01.1.06.05						Penyediaan Barang Cetak dan Penggandaan			200.000.000		200.000.000		200.000.000		
										Jumlah Bulan terpenuhinya kebutuhan barang cetakan dan penggandaan kantor	Bulan	12	200.000.000	12	200.000.000	12	200.000.000		OPD Provinsi; PROVINSI JAWA TENGAH
				4.01.01.1.06.08						Fasilitasi Kunjungan Tamu			3.300.000.000		3.300.000.000		3.300.000.000		
										Jumlah bulan terpenuhinya kebutuhan fasilitasi kunjungan tamu	Bulan	12	3.300.000.000	12	3.300.000.000	12	3.300.000.000		
				4.01.01.1.06.09						Penyelenggaraan Rapat Koordinasi dan Konsultasi SKPD			891.575.000		741.575.000		1.441.575.000		
										Jumlah bulan terpenuhinya pelaksanaan rapat-rapat koordinasi dan konsultasi ke dalam dan luar daerah Biro Umum	Bulan	12	891.575.000	12	741.575.000	12	1.441.575.000		
				4.01.01.1.07						Pengadaan Barang Milik Daerah Penunjang Urusan Pemerintah Daerah			1.100.000.000		1.173.500.000		4.749.812.000		
										Jumlah laporan Pengadaan Barang Milik Daerah Penunjang Urusan Pemerintah Daerah	Laporan	12	1.100.000.000	12	1.173.500.000	12	4.749.812.000	BIRO UMUM	

Tujuan	Indikator Tujuan	Sasaran	Indikator Sasaran	Kode	Program	Indikator Program	Kegiatan	Indikator Kegiatan	Sub Kegiatan	Indikator Sub Kegiatan	Satuan	Capaian Kinerja Program dan Kerangka Pendanaan Tahun 2022						Unit Kerja Perangkat Daerah	Lokasi
												RKPD		APBD		P-RKPD			
												Target	Rp	Target	Rp	Target	Rp		
(1)	(2)	(3)	(4)	(5)	(6)	(7)	(8)	(9)	(10)	(11)	(12)	(13)	(14)	(15)	(16)	(17)	(18)	(19)	(20)
				4.01.01.1.07.05					Pengadaan Mebel				300.000.000		180.000.000		202.300.000		
									Jumlah unit pengadaan meubelair	Unit	12	12	300.000.000	12	180.000.000	12	202.300.000		OPD Provinsi; PROVINSI JAWA TENGAH
				4.01.01.1.07.06					Pengadaan Peralatan dan Mesin Lainnya				800.000.000		993.500.000		4.547.512.000		
									Jumlah unit pengadaan Peralatan dan Mesin	Unit	12	12	800.000.000	12	993.500.000	12	4.547.512.000		OPD Provinsi; PROVINSI JAWA TENGAH
				4.01.01.1.07.07					Pengadaan Aset Tetap Lainnya										
									Jumlah unit pengadaan Aset tetap	Unit	12	12			0				OPD Provinsi; PROVINSI JAWA TENGAH
				4.01.01.1.08				Penyediaan Jasa Penunjang Urusan Pemerintahan Daerah					30.000.000		30.000.000		30.000.000		
								Jumlah laporan Penyediaan Jasa Penunjang Urusan Pemerintahan Daerah RT Pimpinan		Laporan	12	12	30.000.000	12	30.000.000	12	30.000.000		BIRO UMUM
				4.01.01.1.08.01					Penyediaan Jasa Surat Menyurat				30.000.000		30.000.000		30.000.000		
									Jumlah bulan pemenuhan pelayanan surat menyurat PD	Bulan	12	12	30.000.000	12	30.000.000	12	30.000.000		OPD Provinsi; PROVINSI JAWA TENGAH
				4.01.01.1.09				Pemeliharaan Barang Milik Daerah Penunjang Urusan Pemerintahan Daerah					6.200.000.000		6.075.000.000		6.175.000.000		
								Jumlah laporan Pemeliharaan Barang Milik Daerah Penunjang Urusan Pemerintahan Daerah		Laporan	12	12	6.200.000.000	12	6.075.000.000	12	6.175.000.000		BIRO UMUM
				4.01.01.1.09.01					Penyediaan Jasa Pemeliharaan, Biaya Pemeliharaan dan Pajak Kendaraan Perorangan Dinas atau Kendaraan Dinas Jabatan				250.000.000		250.000.000		100.000.000		
									Jumlah bulan terpenuhinya biaya Pemeliharaan Rutin/ Berkala dan Pajak Kendaraan Dinas Jabatan	Bulan	12	12	250.000.000	12	250.000.000	12	100.000.000		OPD Provinsi; PROVINSI JAWA TENGAH
				4.01.01.1.09.02					Penyediaan Jasa Pemeliharaan, Biaya Pemeliharaan, Pajak dan Perizinan Kendaraan Dinas Operasional atau Lapangan				1.250.000.000		1.250.000.000		1.600.000.000		

Tujuan	Indikator Tujuan	Sasaran	Indikator Sasaran	Kode	Program	Indikator Program	Kegiatan	Indikator Kegiatan	Sub Kegiatan	Indikator Sub Kegiatan	Satuan	Capaian Kinerja Program dan Kerangka Pendanaan Tahun 2022						Unit Kerja Perangkat Daerah	Lokasi
												RKPD		APBD		P-RKPD			
												Target	Rp	Target	Rp	Target	Rp		
(1)	(2)	(3)	(4)	(5)	(6)	(7)	(8)	(9)	(10)	(11)	(12)	(13)	(14)	(15)	(16)	(17)	(18)	(19)	(20)
										Jumlah bulan terpenuhinya biaya Pemeliharaan Rutin/ Berkala dan Pajak Kendaraan Dinas Operasional	Bulan	12	1.250.000.000	12	1.250.000.000	12	1.600.000.000		OPD Provinsi; PROVINSI JAWA TENGAH
				4.01.01.1.09.05						Pemeliharaan Mebel			50.000.000		50.000.000		50.000.000		
										Jumlah bulan terpenuhinya biaya Pemeliharaan Mebel	Bulan	12	50.000.000	12	50.000.000	12	50.000.000		OPD Provinsi; PROVINSI JAWA TENGAH
				4.01.01.1.09.06						Pemeliharaan Peralatan dan Mesin Lainnya			1.000.000.000		1.000.000.000		1.000.000.000		
										Jumlah bulan terpenuhinya Pemeliharaan peralatan dan mesin lainnya	Bulan	12	1.000.000.000	12	1.000.000.000	12	1.000.000.000		OPD Provinsi; PROVINSI JAWA TENGAH
				4.01.01.1.09.09						Pemeliharaan/Rehabilitasi Gedung Kantor dan Bangunan Lainnya			3.300.000.000		3.175.000.000		3.075.000.000		
										Jumlah Unit Gedung Yang Direhab	Unit	12	3.300.000.000	12	3.175.000.000	12	3.075.000.000		OPD Provinsi; PROVINSI JAWA TENGAH
				4.01.01.1.09.10						Pemeliharaan/Rehabilitasi Sarana dan Prasarana Gedung Kantor atau Bangunan Lainnya			350.000.000		350.000.000		350.000.000		
										Jumlah bulan terpenuhinya Pemeliharaan Rutin/ Berkala dsarana prasarana pendukung gedung kantor	Bulan	12	350.000.000	12	350.000.000	12	350.000.000		OPD Provinsi; PROVINSI JAWA TENGAH
				4.01.01.1.11						Administrasi Keuangan dan Operasional Kepala Daerah dan Wakil Kepala Daerah			24.376.049.000		23.876.049.000		23.876.049.000		
										Jumlah Laporan pelaksanaan Administrasi Keuangan dan Operasional KDH dan WKDH oleh Bagian RT	Laporan	12	24.376.049.000	12	23.876.049.000	12	23.876.049.000	BIRO UMUM	
				4.01.01.1.11.01						Penyediaan Gaji dan Tunjangan Kepala Daerah dan Wakil Kepala Daerah			241.829.000		241.829.000		241.829.000		
										Jumlah Bulan Penyediaan gaji dan tunjangan KDH - WKDH	Bulan	12	241.829.000	12	241.829.000	12	241.829.000		OPD Provinsi; PROVINSI JAWA TENGAH
				4.01.01.1.11.04						Penyediaan Dana Penunjang Operasional Kepala Daerah dan Wakil Kepala Daerah			24.134.220.000		23.634.220.000		23.634.220.000		
										Jumlah bulan terpenuhinya dana penunjang operasional KDH-WKDH	Bulan	12	24.134.220.000	12	23.634.220.000	12	23.634.220.000		OPD Provinsi; PROVINSI JAWA TENGAH

Tujuan	Indikator Tujuan	Sasaran	Indikator Sasaran	Kode	Program	Indikator Program	Kegiatan	Indikator Kegiatan	Sub Kegiatan	Indikator Sub Kegiatan	Satuan	Capaian Kinerja Program dan Kerangka Pendanaan Tahun 2022						Unit Kerja Perangkat Daerah	Lokasi
												RKPD		APBD		P-RKPD			
												Target	Rp	Target	Rp	Target	Rp		
(1)	(2)	(3)	(4)	(5)	(6)	(7)	(8)	(9)	(10)	(11)	(12)	(13)	(14)	(15)	(16)	(17)	(18)	(19)	(20)
						Persentase ketercapaian administrasi pelayanan Perangkat Daerah pada Bagian TU dan Rumah Tangga Pimpinan					%	100	25.487.425.000	100	26.237.425.000	100	27.556.105.000	BIRO UMUM	
				4.01.01.1.06			Administrasi Umum Perangkat Daerah						25.000.000		25.000.000		25.000.000		
							Jumlah laporan pelaksanaan administrasi umum Setda oleh Bagian TU dan Rumah Tangga Pimpinan				Laporan	12	25.000.000	12	25.000.000	12	25.000.000	BIRO UMUM	
				4.01.01.1.06.10					Penatausahaan Arsip Dinamis pada SKPD				25.000.000		25.000.000		25.000.000		
									Jumlah bulan terpenuhinya penatausahaan arsip Biro Umum		Bulan	12	25.000.000	12	25.000.000	12	25.000.000		OPD Provinsi; PROVINSI JAWA TENGAH
				4.01.01.1.08			Penyediaan Jasa Penunjang Urusan Pemerintahan Daerah						21.562.425.000		21.462.425.000		21.511.105.000		
							Jumlah laporan Penyediaan Jasa Penunjang Urusan Pemerintahan Daerah				Laporan	12	21.562.425.000	12	21.462.425.000	12	21.511.105.000	BIRO UMUM	
				4.01.01.1.08.02					Penyediaan Jasa Komunikasi, Sumber Daya Air dan Listrik				5.700.000.000		5.600.000.000		5.555.000.000		
									Jumlah bulan terpenuhinya Jasa Komunikasi,air dan listrik PD		Bulan	12	5.700.000.000	12	5.600.000.000	12	5.555.000.000		OPD Provinsi; SEKRETARIAT DAERAH PROV. JATENG, PROVINSI JAWA TENGAH
				4.01.01.1.08.03					Penyediaan Jasa Peralatan dan Perlengkapan Kantor				712.425.000		712.425.000		892.425.000		
									Jumlah bulan terpenuhinya jasa peralatan dan perlengkapan kantor		Bulan	12	712.425.000	12	712.425.000	12	892.425.000		OPD Provinsi; SEKRETARIAT DAERAH PROV. JATENG, PROVINSI JAWA TENGAH
				4.01.01.1.08.04					Penyediaan Jasa Pelayanan Umum Kantor				15.150.000.000		15.150.000.000		15.063.680.000		
									Jumlah bulan terpenuhinya jasa pelayanan umum kantor		Bulan	12	15.000.000.000	12	15.000.000.000	12	14.863.680.000		OPD Provinsi; SEKRETARIAT DAERAH PROV. JATENG, PROVINSI JAWA TENGAH
									Jumlah peringatan hari besar nasional dan daerah		Kegiatan	3	100.000.000	3	100.000.000	3	70.000.000		OPD Provinsi; SEKRETARIAT DAERAH PROV. JATENG, PROVINSI JAWA TENGAH
									Jumlah Penilaian pelayanan Biro umum		Laporan	2	50.000.000	2	50.000.000	2	130.000.000		OPD Provinsi; PROVINSI JAWA TENGAH
				4.01.01.1.11			Administrasi Keuangan dan Operasional Kepala Daerah dan Wakil Kepala Daerah						150.000.000		150.000.000		150.000.000		

Tujuan	Indikator Tujuan	Sasaran	Indikator Sasaran	Kode	Program	Indikator Program	Kegiatan	Indikator Kegiatan	Sub Kegiatan	Indikator Sub Kegiatan	Satuan	Capaian Kinerja Program dan Kerangka Pendanaan Tahun 2022						Unit Kerja Perangkat Daerah	Lokasi
												RKPD		APBD		P-RKPD			
												Target	Rp	Target	Rp	Target	Rp		
(1)	(2)	(3)	(4)	(5)	(6)	(7)	(8)	(9)	(10)	(11)	(12)	(13)	(14)	(15)	(16)	(17)	(18)	(19)	(20)
								Jumlah Laporan pelaksanaan Administrasi Keuangan dan Operasional KDH dan WKDH oleh Bagian TU dan RT Pimpinan			Laporan	12	150.000.000	12	150.000.000	12	150.000.000	BIRO UMUM	
				4.01.01.1.11.02				Penyediaan Pakaian Dinas dan Atribut Kelengkapan Kepala Daerah dan Wakil Kepala Daerah					100.000.000		100.000.000		100.000.000		
								Jumlah unit pakaian dinas dan atribut kelengkapan Wakil Gubernur			Unit	15	50.000.000	15	50.000.000	15	50.000.000		OPD Provinsi; Wakil Gubernur, PROVINSI JAWA TENGAH
								Jumlah unit pakaian dinas dan atribut kelengkapan Gubernur			Unit	15	50.000.000	15	50.000.000	15	50.000.000		OPD Provinsi; GUBERNUR, PROVINSI JAWA TENGAH
				4.01.01.1.11.03				Pelaksanaan Medical Check Up Kepala Daerah dan Wakil Kepala Daerah					50.000.000		50.000.000		50.000.000		
								Jumlah bulan pelayanan kesehatan bagi Gubernur			Bulan	1	25.000.000	1	25.000.000	1	25.000.000		OPD Provinsi; GUBERNUR, PROVINSI JAWA TENGAH
								Jumlah bulan pelayanan kesehatan bagi Wakil Gubernur			Bulan	1	25.000.000	1	25.000.000	1	25.000.000		OPD Provinsi; WAKIL GUBERNUR, PROVINSI JAWA TENGAH
				4.01.01.1.12				Fasilitasi Kerumahtanggaan Sekretariat Daerah					3.750.000.000		4.600.000.000		5.870.000.000		
								Jumlah laporan pelaksanaan fasilitasi kerumahtanggaan Gubernur			Laporan	12	2.000.000.000	12	2.950.000.000	12	3.450.000.000	BIRO UMUM	
				4.01.01.1.12.01				Penyediaan Kebutuhan Rumah Tangga Kepala Daerah					2.000.000.000		2.950.000.000		3.450.000.000		
								Jumlah Bulan pelayanan Rumah Tangga KDH			Bulan	12	2.000.000.000	12	2.950.000.000	12	3.450.000.000		OPD Provinsi; PROVINSI JAWA TENGAH
								Jumlah laporan pelaksanaan fasilitasi kerumahtanggaan Wakil Gubernur			Laporan	12	1.400.000.000	12	1.350.000.000	12	1.850.000.000	BIRO UMUM	
				4.01.01.1.12.02				Penyediaan Kebutuhan Rumah Tangga Wakil Kepala Daerah					1.400.000.000		1.350.000.000		1.850.000.000		
								Jumlah Bulan pelayanan Rumah Tangga WKDH			Bulan	12	1.400.000.000	12	1.350.000.000	12	1.850.000.000		OPD Provinsi; PROVINSI JAWA TENGAH
								Jumlah laporan pelaksanaan fasilitasi kerumahtanggaan Sekretariat Daerah			Laporan	12	350.000.000	12	300.000.000	12	570.000.000	BIRO UMUM	

Tujuan	Indikator Tujuan	Sasaran	Indikator Sasaran	Kode	Program	Indikator Program	Kegiatan	Indikator Kegiatan	Sub Kegiatan	Indikator Sub Kegiatan	Satuan	Capaian Kinerja Program dan Kerangka Pendanaan Tahun 2022						Unit Kerja Perangkat Daerah	Lokasi
												RKPD		APBD		P-RKPD			
												Target	Rp	Target	Rp	Target	Rp		
(1)	(2)	(3)	(4)	(5)	(6)	(7)	(8)	(9)	(10)	(11)	(12)	(13)	(14)	(15)	(16)	(17)	(18)	(19)	(20)
				4.01.01.1.12.03					Penyediaan Kebutuhan Rumah Tangga Sekretariat Daerah				350.000.000		300.000.000		570.000.000		
									Jumlah Bulan pelayanan Rumah Tangga Sekretariat Daerah		Bulan	12	350.000.000	12	300.000.000	12	570.000.000		OPD Provinsi; PROVINSI JAWA TENGAH
						Persentase ketercapaian administrasi pelayanan Perangkat Daerah pada Bagian Humas dan Protokol					%	100	19.066.000.000	100	19.241.000.000	100	19.436.000.000		BIRO UMUM
				4.01.01.1.06			Administrasi Umum Perangkat Daerah						56.000.000		56.000.000		56.000.000		
								Jumlah laporan pelaksanaan administrasi umum Setda oleh Bagian Protokol dan Humas			Laporan	12	56.000.000	12	56.000.000	12	56.000.000		BIRO UMUM
				4.01.01.1.06.06				Penyediaan Bahan Bacaan dan Peraturan Perundang-undangan					36.000.000		36.000.000		36.000.000		
								Jumlah bulan tercukupinya kebutuhan bahan bacaan/buku perpustakaan PD			Bulan	12	36.000.000	12	36.000.000	12	36.000.000		OPD Provinsi; PROVINSI JAWA TENGAH
				4.01.01.1.06.11				Dukungan Pelaksanaan Sistem Pemerintahan Berbasis Elektronik pada SKPD					20.000.000		20.000.000		20.000.000		
								Jumlah laporan pelaksanaan SPBE			Laporan	4	20.000.000	4	20.000.000	4	20.000.000		OPD Provinsi; PROVINSI JAWA TENGAH
				4.01.01.1.13			Fasilitasi Materi dan Komunikasi Pimpinan						17.770.000.000		17.964.357.000		17.879.357.000		
								Jumlah laporan pelaksanaan fasilitasi materi pimpinan			Laporan	12	300.000.000	12	275.000.000	12	275.000.000		BIRO UMUM
				4.01.01.1.13.01				Penyiapan Materi Pimpinan					300.000.000		275.000.000		275.000.000		
								Jumlah naskah dan himpunan sambutan/ makalah keynote speaker Pimpinan Daerah yang disusun			Laporan	12	300.000.000	12	275.000.000	12	275.000.000		OPD Provinsi; PROVINSI JAWA TENGAH
								Jumlah laporan pelaksanaan fasilitasi komunikasi dan dokumentasi pimpinan			Laporan	12	17.470.000.000	12	17.689.357.000	12	17.604.357.000		BIRO UMUM
				4.01.01.1.13.02				Fasilitasi Komunikasi Pimpinan					15.500.000.000		15.500.000.000		15.000.000.000		

Tujuan (1)	Indikator Tujuan (2)	Sasaran (3)	Indikator Sasaran (4)	Kode (5)	Program (6)	Indikator Program (7)	Kegiatan (8)	Indikator Kegiatan (9)	Sub Kegiatan (10)	Indikator Sub Kegiatan (11)	Satuan (12)	Capaian Kinerja Program dan Kerangka Pendanaan Tahun 2022						Unit Kerja Perangkat Daerah (19)	Lokasi (20)
												RKPD		APBD		P-RKPD			
												Target (13)	Rp (14)	Target (15)	Rp (16)	Target (17)	Rp (18)		
										Jumlah Publikasi Pelaksanaan Kegiatan Pimpinan	Dokumen	12	15.500.000.000	12	15.500.000.000	12	15.000.000.000		OPD Provinsi; PROVINSI JAWA TENGAH
				4.01.01.1.13.03						Pengelolaan Dokumentasi Pimpinan			1.970.000.000		2.189.357.000		2.604.357.000		
										Jumlah Laporan liputan kegiatan Pimpinan Daerah	Laporan	12	1.970.000.000	12	2.189.357.000	12	2.604.357.000		OPD Provinsi; PROVINSI JAWA TENGAH
				4.01.01.1.14			Fasilitasi Keprotokolan						1.240.000.000		1.220.643.000		1.500.643.000		
								Jumlah laporan pelaksanaan fasilitasi keprotokolan			Laporan	12	1.240.000.000	12	1.220.643.000	12	1.500.643.000	BIRO UMUM	
				4.01.01.1.14.01				Fasilitasi dan Koordinasi Pelaksanaan Acara					1.120.000.000		1.120.643.000		1.420.643.000		
								Jumlah laporan pelaksanaan kegiatan keprotokolan			Laporan	12	1.120.000.000	12	1.120.643.000	12	1.420.643.000		OPD Provinsi; PROVINSI JAWA TENGAH
				4.01.01.1.14.02				Fasilitasi Kunjungan Tamu Kepala Daerah dan Wakil Kepala Daerah					100.000.000		80.000.000		80.000.000		
								Jumlah bulan terpenuhinya pelayanan kunjungan tamu KDH dan WKDH			Bulan	12	100.000.000	12	80.000.000	12	80.000.000		OPD Provinsi; PROVINSI JAWA TENGAH
				4.01.01.1.14.03				Pengelolaan Hubungan Keprotokolan					20.000.000		20.000.000				
								Jumlah bulan pengelolaan hubungan keprotokolan			Bulan	12	20.000.000	12	20.000.000	0			OPD Provinsi; PROVINSI JAWA TENGAH
JUMLAH												168.450.508.000		168.649.008.000		172.364.039.000			

Rencana Program, Kegiatan, dan Pendanaan Perangkat Daerah Provinsi Jawa Tengah Tahun 2022
 BIRO PEMERINTAHAN, OTONOMI DAERAH DAN KERJA SAMA

Tujuan	Indikator Tujuan	Sasaran	Indikator Sasaran	Kode	Program	Indikator Program	Kegiatan	Indikator Kegiatan	Sub Kegiatan	Indikator Sub Kegiatan	Satuan	Capaian Kinerja Program dan Kerangka Pendanaan Tahun 2022						Unit Kerja Perangkat Daerah	Lokasi
												RKPD		APBD		P-RKPD			
												Target	Rp	Target	Rp	Target	Rp		
(1)	(2)	(3)	(4)	(5)	(6)	(7)	(8)	(9)	(10)	(11)	(12)	(13)	(14)	(15)	(16)	(17)	(18)	(19)	(20)
Meningkatkan Tata Kelola Organisasi Perangkat Daerah													271.076.000		271.076.000		311.076.000	Sekretariat Daerah	
	Nilai IKM Setda										Angka	78			78			Sekretariat Daerah	
	Nilai Sakip Setda										Angka	73.77			73.77			Sekretariat Daerah	
		Meningkatnya kualitas pelayanan perangkat daerah											271.076.000		271.076.000		311.076.000	Sekretariat Daerah	
			Nilai IKM Biro Pemotdaker								Angka	78	271.076.000	78	271.076.000	78	311.076.000	Sekretariat Daerah	
				4.01.01	PROGRAM ADMINISTRASI UMUM								271.076.000		271.076.000		311.076.000		
						Presentase Capaian Administrasi Umum dan Keuangan Biro Pemotdaker dan Asisten Pemerintahan					%	100	271.076.000	100	271.076.000	100	311.076.000	BIRO PEMERINTAHAN, OTONOMI DAERAH DAN KERJA SAMA	
				4.01.01.1.06		Administrasi Umum Perangkat Daerah							271.076.000		271.076.000		311.076.000		
							Jumlah laporan pelaksanaan administrasi umum Biro Pemotdaker dan Asisten Pemkesra				Dokumen	2	271.076.000	2	271.076.000	2	311.076.000	BIRO PEMERINTAHAN, OTONOMI DAERAH DAN KERJA SAMA	
				4.01.01.1.06.09		Penyelenggaraan Rapat Koordinasi dan Konsultasi SKPD							246.076.000		246.076.000		286.076.000		
							Jumlah bulan terpenuhinya Pelaksanaan Rapat-Rapat Koordinasi Dan Konsultasi ke dalam dan luar daerah Biro Pemotdaker				Bulan	12	186.076.000	12	186.076.000	12	226.076.000		OPD Provinsi; PROVINSI JAWA TENGAH
							Jumlah bulan terpenuhinya Pelaksanaan Rapat-Rapat Koordinasi Dan Konsultasi ke dalam dan luar daerah Asisten Pemerintahan dan Kesejahteraan Rakyat				Bulan	12	60.000.000	12	60.000.000	12	60.000.000		OPD Provinsi; PROVINSI JAWA TENGAH
				4.01.01.1.06.10		Penatausahaan Arsip Dinamis pada SKPD							25.000.000		25.000.000		25.000.000		

Tujuan	Indikator Tujuan	Sasaran	Indikator Sasaran	Kode	Program	Indikator Program	Kegiatan	Indikator Kegiatan	Sub Kegiatan	Indikator Sub Kegiatan	Satuan	Capaian Kinerja Program dan Kerangka Pendanaan Tahun 2022						Unit Kerja Perangkat Daerah	Lokasi
												RKPD		APBD		P-RKPD			
												Target	Rp	Target	Rp	Target	Rp		
(1)	(2)	(3)	(4)	(5)	(6)	(7)	(8)	(9)	(10)	(11)	(12)	(13)	(14)	(15)	(16)	(17)	(18)	(19)	(20)
										Jumlah bulan terpenuhinya Penatausahaan Arsip Biro Pemdaker	Bulan	12	15.000.000	12	15.000.000	12	15.000.000		OPD Provinsi; PROVINSI JAWA TENGAH
										Jumlah bulan terpenuhinya Penatausahaan Arsip Asisten Pemerintahan dan Kesejahteraan Rakyat	Bulan	12	10.000.000	12	10.000.000	12	10.000.000		OPD Provinsi; PROVINSI JAWA TENGAH
Meningkatnya Efektifitas Manajemen Penyelenggaraan Pemerintahan Daerah													3.326.130.000		3.406.130.000		3.366.130.000	Sekretariat Daerah	
	Persentase Kebijakan yang Efektif										%	80		80		80		Sekretariat Daerah	
	Persentase Capaian Kinerja Perangkat Daerah										%	85		85		85		Sekretariat Daerah	
		Meningkatnya Sinergi Kebijakan Daerah											3.326.130.000		3.406.130.000		3.366.130.000	Sekretariat Daerah	
			Efektivitas Kebijakan bidang Pemerintahan, Otonomi Daerah dan Kerjasama Daerah								%	90	3.326.130.000	90	3.406.130.000	90	3.366.130.000	Sekretariat Daerah	
				4.01.03	PROGRAM PEMERINTAHAN DAN OTONOMI DAERAH								3.326.130.000		3.406.130.000		3.366.130.000		
						Efektivitas kerjasama daerah					%	90	1.231.450.000	90	1.311.450.000	90	1.311.450.000	BIRO PEMERINTAHAN, OTONOMI DAERAH DAN KERJA SAMA	
				4.01.03.1.03			Fasilitasi Kerjasama Daerah						1.231.450.000		1.311.450.000		1.311.450.000		
								Persentase naskah kerjasama antar pemerintah yang ditindaklanjuti			%	90	571.450.000	90	651.450.000	90	655.050.000	BIRO PEMERINTAHAN, OTONOMI DAERAH DAN KERJA SAMA	
				4.01.03.1.03.01				Fasilitasi Kerjasama antar Pemerintah					571.450.000		651.450.000		655.050.000		
								Jumlah naskah kerjasama antar pemerintah		Laporan	12	261.450.000	12	341.450.000	12	345.050.000		OPD Provinsi; PROVINSI JAWA TENGAH	
								Jumlah dokumen rekomendasi kebijakan APPSI dan FKD MPU		Laporan	1	310.000.000	1	310.000.000	1	310.000.000		OPD Provinsi; PROVINSI JAWA TENGAH	
								Persentase naskah kerjasama Lembaga, Badan Usaha Dan Swasta yang ditindaklanjuti			%	90	250.000.000	90	250.000.000	90	234.100.000	BIRO PEMERINTAHAN, OTONOMI DAERAH DAN KERJA SAMA	

Tujuan	Indikator Tujuan	Sasaran	Indikator Sasaran	Kode	Program	Indikator Program	Kegiatan	Indikator Kegiatan	Sub Kegiatan	Indikator Sub Kegiatan	Satuan	Capaian Kinerja Program dan Kerangka Pendanaan Tahun 2022						Unit Kerja Perangkat Daerah	Lokasi
												RKPD		APBD		P-RKPD			
												Target	Rp	Target	Rp	Target	Rp		
(1)	(2)	(3)	(4)	(5)	(6)	(7)	(8)	(9)	(10)	(11)	(12)	(13)	(14)	(15)	(16)	(17)	(18)	(19)	(20)
				4.01.03.1.03.02					Fasilitasi Kerjasama Badan Usaha/Swasta				250.000.000		250.000.000		234.100.000		
									Jumlah naskah kerjasama Lembaga, Badan Usaha Dan Swasta	Dokumen	10		250.000.000	10	250.000.000	10	234.100.000		OPD Provinsi; PROVINSI JAWA TENGAH
									Persentase rekomendasi atas evaluasi kerjasama daerah		%	90	410.000.000	90	410.000.000	90	422.300.000		BIRO PEMERINTAHAN,OTONOMI DAERAH DAN KERJA SAMA
				4.01.03.1.03.03					Evaluasi Pelaksanaan Kerja Sama				410.000.000		410.000.000		422.300.000		
									Jumlah Dokumen Laporan Evaluasi Pelaksanaan Kerjasama Bidang Pemerintahan	Laporan	4		130.000.000	4	130.000.000	4	139.320.000		OPD Provinsi; PROVINSI JAWA TENGAH
									Jumlah Dokumen Laporan Evaluasi Pelaksanaan Kerjasama Lembaga, Badan Usaha Dan Swasta	Laporan	4		130.000.000	4	130.000.000	4	130.000.000		OPD Provinsi; PROVINSI JAWA TENGAH
									Persentase layanan izin perjalanan ke Luar Negeri		%	100	150.000.000	100	150.000.000	100	152.980.000		OPD Provinsi; PROVINSI JAWA TENGAH
									Persentase rekomendasi bidang administrasi pemerintahan, penataan wilayah dan pemerintahan umum yang tindaklanjuti		%	90	870.790.000	90	870.790.000	90	870.790.000		BIRO PEMERINTAHAN,OTONOMI DAERAH DAN KERJA SAMA
				4.01.03.1.01					Pelaksanaan Tugas Pemerintahan				870.790.000		870.790.000		870.790.000		
									Jumlah dokumen rekomendasi kebijakan bidang pemerintahan, penataan wilayah dan LKPJ	Dokumen	8		870.790.000	8	870.790.000	8	870.790.000		BIRO PEMERINTAHAN,OTONOMI DAERAH DAN KERJA SAMA
				4.01.03.1.01.01					Pengelolaan Administrasi Kebijakan Pemerintahan				500.000.000		500.000.000		500.000.000		
									Jumlah dokumen fasilitasi administrasi kebijakan pemerintahan dan LKPJ	Laporan	4		500.000.000	4	500.000.000	4	500.000.000		OPD Provinsi; PROVINSI JAWA TENGAH
				4.01.03.1.01.02					Fasilitasi Pelaksanaan Pemerintahan Umum				175.000.000		175.000.000		175.000.000		
									Jumlah Fasilitasi Pelaksanaan Pemerintahan Umum	Laporan	4		175.000.000	4	175.000.000	4	175.000.000		OPD Provinsi; PROVINSI JAWA TENGAH
				4.01.03.1.01.03					Fasilitasi Penataan Wilayah				195.790.000		195.790.000		195.790.000		
									Jumlah Fasilitasi Penataan Wilayah	Laporan	4		195.790.000	4	195.790.000	4	195.790.000		OPD Provinsi; PROVINSI JAWA TENGAH
									Persentase tertib administrasi pelaksanaan otonomi daerah		%	90	1.223.890.000	90	1.223.890.000	90	1.183.890.000		BIRO PEMERINTAHAN,OTONOMI DAERAH DAN KERJA SAMA

Tujuan	Indikator Tujuan	Sasaran	Indikator Sasaran	Kode	Program	Indikator Program	Kegiatan	Indikator Kegiatan	Sub Kegiatan	Indikator Sub Kegiatan	Satuan	Capaian Kinerja Program dan Kerangka Pendanaan Tahun 2022						Unit Kerja Perangkat Daerah	Lokasi	
												RKPD		APBD		P-RKPD				
												Target	Rp	Target	Rp	Target	Rp			
(1)	(2)	(3)	(4)	(5)	(6)	(7)	(8)	(9)	(10)	(11)	(12)	(13)	(14)	(15)	(16)	(17)	(18)	(19)	(20)	
				4.01.03.1.02			Pelaksanaan Otonomi Daerah						1.223.890.000		1.223.890.000		1.183.890.000			
							Persentase layanan fasilitasi KDH dan DPRD				%	90	700.000.000	90	700.000.000	90	660.000.000		BIRO PEMERINTAHAN,OTONOMI DAERAH DAN KERJA SAMA	
				4.01.03.1.02.01				Fasilitasi Administrasi Kepala Daerah dan DPRD					700.000.000		700.000.000		660.000.000			
								Jumlah dokumen fasilitasi KDH dan DPRD			Dokumen	32	700.000.000	32	700.000.000	32	660.000.000		OPD Provinsi; PROVINSI JAWA TENGAH	
							Jumlah rekomendasi pelaksanaan urusan pemerintahan dan SPM				Dokumen	3	223.890.000	3	223.890.000	3	223.890.000		BIRO PEMERINTAHAN,OTONOMI DAERAH DAN KERJA SAMA	
				4.01.03.1.02.02				Pengembangan Otonomi dan Penataan Urusan					223.890.000		223.890.000		223.890.000			
								Jumlah dokumen evaluasi pelaksanaan urusan pemerintahan dan SPM			Laporan	4	223.890.000	4	223.890.000	4	223.890.000		OPD Provinsi; PROVINSI JAWA TENGAH	
							Persentase pemenuhan dokumen evaluasi dan Penyelenggaraan Pemerintahan				%	100	300.000.000	100	300.000.000	100	300.000.000		BIRO PEMERINTAHAN,OTONOMI DAERAH DAN KERJA SAMA	
				4.01.03.1.02.03				Evaluasi dan Penyelenggaraan Pemerintahan					300.000.000		300.000.000		300.000.000			
								Jumlah dokumen Evaluasi dan Penyelenggaraan Pemerintahan			Dokumen	39	300.000.000	39	300.000.000	39	300.000.000		OPD Provinsi; PROVINSI JAWA TENGAH	
JUMLAH												3.597.206.000		3.677.206.000		3.677.206.000				

Rencana Program, Kegiatan, dan Pendanaan Perangkat Daerah Provinsi Jawa Tengah Tahun 2022
 BIRO PENGADAAN BARANG DAN JASA

Tujuan	Indikator Tujuan	Sasaran	Indikator Sasaran	Kode	Program	Indikator Program	Kegiatan	Indikator Kegiatan	Sub Kegiatan	Indikator Sub Kegiatan	Satuan	Capaian Kinerja Program dan Kerangka Pendanaan Tahun 2022						Unit Kerja Perangkat Daerah	Lokasi
												RKPD		APBD		P-RKPD			
												Target	Rp	Target	Rp	Target	Rp		
(1)	(2)	(3)	(4)	(5)	(6)	(7)	(8)	(9)	(10)	(11)	(12)	(13)	(14)	(15)	(16)	(17)	(18)	(19)	(20)
Meningkatkan Tata Kelola Organisasi Perangkat Daerah													300.000.000		300.000.000		353.000.000	Sekretariat Daerah	
	Nilai IKM Setda										Angka	78			78			Sekretariat Daerah	
	Nilai Sakip Setda										Angka	73.77			73.77			Sekretariat Daerah	
		Meningkatnya kualitas pelayanan perangkat daerah											300.000.000		300.000.000		353.000.000	Sekretariat Daerah	
			Nilai IKM Biro Pengadaan Barang dan Jasa								Angka	78	300.000.000	78	300.000.000	78	353.000.000	Sekretariat Daerah	
				4.01.01	PROGRAM ADMINISTRASI UMUM								300.000.000		300.000.000		353.000.000		
						Presentase Capaian Administrasi Umum dan Keuangan Biro APBJ					%	100	300.000.000	100	300.000.000	100	353.000.000	BIRO PENGADAAN BARANG DAN JASA	
				4.01.01.1.06		Administrasi Umum Perangkat Daerah							300.000.000		300.000.000		353.000.000		
							Jumlah laporan pelaksanaan administrasi umum Biro Pengadaan Barang dan Jasa				Dokumen	2	300.000.000	2	300.000.000	2	353.000.000	BIRO PENGADAAN BARANG DAN JASA	
				4.01.01.1.06.09		Penyelenggaraan Rapat Koordinasi dan Konsultasi SKPD							270.000.000		270.000.000		323.000.000		
							Jumlah bulan terpenuhinya pelaksanaan rapat-rapat koordinasi dan konsultasi ke dalam dan luar daerah Biro Adm. Pengadaan Barang dan Jasa				Bulan	12	270.000.000	12	270.000.000	12	323.000.000		OPD Provinsi; PROVINSI JAWA TENGAH
				4.01.01.1.06.10		Penatausahaan Arsip Dinamis pada SKPD							30.000.000		30.000.000		30.000.000		
							Jumlah bulan terpenuhinya Penatausahaan Arsip Biro Administrasi Pengadaan Barang dan Jasa				Bulan	12	30.000.000	12	30.000.000	12	30.000.000		OPD Provinsi
Meningkatnya Efektifitas Manajemen Penyelenggaraan Pemerintahan Daerah													3.450.000.000		3.450.000.000		3.447.000.000	Sekretariat Daerah	

Tujuan	Indikator Tujuan	Sasaran	Indikator Sasaran	Kode	Program	Indikator Program	Kegiatan	Indikator Kegiatan	Sub Kegiatan	Indikator Sub Kegiatan	Satuan	Capaian Kinerja Program dan Kerangka Pendanaan Tahun 2022						Unit Kerja Perangkat Daerah	Lokasi
												RKPD		APBD		P-RKPD			
												Target	Rp	Target	Rp	Target	Rp		
(1)	(2)	(3)	(4)	(5)	(6)	(7)	(8)	(9)	(10)	(11)	(12)	(13)	(14)	(15)	(16)	(17)	(18)	(19)	(20)
	Persentase Kebijakan yang Efektif										%	80		80		80		Sekretariat Daerah	
	Persentase Capaian Kinerja Perangkat Daerah										%	85		85		85		Sekretariat Daerah	
		Meningkatnya Efektifitas dan Akuntabilitas Penyelenggaraan Pemerintahan Daerah											3.450.000.000	3.450.000.000		3.447.000.000		Sekretariat Daerah	
			Efektivitas Pelayanan pengadaan barang/jasa								%	85	3.450.000.000	85	3.450.000.000	85	3.447.000.000	Sekretariat Daerah	
				4.01.07	PROGRAM KEBIJAKAN DAN PELAYANAN PENGADAAN BARANG DAN JASA								3.450.000.000		3.450.000.000		3.447.000.000		
						Persentase Fasilitas Pengadaan Barang/Jasa					%	93	1.900.000.000	93	1.900.000.000	93	1.867.000.000	BIRO PENGADAAN BARANG DAN JASA	
				4.01.07.1.01			Pengelolaan Pengadaan Barang dan Jasa						1.900.000.000		1.900.000.000		1.867.000.000		
							Jumlah Dokumen Laporan kegiatan Pengelolaan Pengadaan Barang/Jasa				Dokumen	5	1.900.000.000	5	1.900.000.000	5	1.867.000.000	BIRO PENGADAAN BARANG DAN JASA	
				4.01.07.1.01.01			Pengelolaan Strategi Pengadaan Barang dan Jasa						400.000.000		400.000.000		370.000.000		
							Jumlah fasilitas perencanaan pengadaan barang/jasa				Laporan	4	200.000.000	4	200.000.000	4	246.000.000		OPD Provinsi; PROVINSI JAWA TENGAH
							Jumlah Penyusunan SHB				Laporan	2	200.000.000	2	200.000.000	2	124.000.000		OPD Provinsi; PROVINSI JAWA TENGAH
				4.01.07.1.01.02			Pelaksanaan Pengadaan Barang dan Jasa						1.200.000.000		1.200.000.000		1.200.000.000		
							Jumlah Fasilitas Pelayanan pengadaan barang/jasa				Laporan	12	900.000.000	12	900.000.000	12	900.000.000		OPD Provinsi; PROVINSI JAWA TENGAH
							Jumlah fasilitas Pengelolaan e katalog lokal				Laporan	2	300.000.000	2	300.000.000	2	300.000.000		OPD Provinsi; PROVINSI JAWA TENGAH
				4.01.07.1.01.03			Pemantauan dan Evaluasi Pengadaan Barang dan Jasa						300.000.000		300.000.000		297.000.000		

Tujuan	Indikator Tujuan	Sasaran	Indikator Sasaran	Kode	Program	Indikator Program	Kegiatan	Indikator Kegiatan	Sub Kegiatan	Indikator Sub Kegiatan	Satuan	Capaian Kinerja Program dan Kerangka Pendanaan Tahun 2022						Unit Kerja Perangkat Daerah	Lokasi
												RKPD		APBD		P-RKPD			
												Target	Rp	Target	Rp	Target	Rp		
(1)	(2)	(3)	(4)	(5)	(6)	(7)	(8)	(9)	(10)	(11)	(12)	(13)	(14)	(15)	(16)	(17)	(18)	(19)	(20)
										Jumlah pemantauan dan evaluasi proses pengadaan barang/jasa	Laporan	4	300.000.000	4	300.000.000	4	297.000.000		OPD Provinsi; PROVINSI JAWA TENGAH
						Efektivitas Pengadaan secara Elektronik					%	85	875.000.000	85	875.000.000	85	925.000.000	BIRO PENGADAAN BARANG DAN JASA	
				4.01.07.1.02			Pengelolaan Layanan Pengadaan Secara Elektronik						875.000.000		875.000.000		925.000.000		
								Jumlah Laporan Kegiatan Pengelolaan Sistem Informasi Pengadaan Barang/Jasa			Laporan	3	875.000.000	3	875.000.000	3	925.000.000	BIRO PENGADAAN BARANG DAN JASA	
				4.01.07.1.02.01					Pengelolaan Sistem Pengadaan secara Elektronik				270.000.000		270.000.000		270.000.000		
									Jumlah fasilitasi sistem dan layanan pengadaan barang/jasa secara elektronik	Laporan	12	270.000.000	12	270.000.000	12	270.000.000		OPD Provinsi; PROVINSI JAWA TENGAH	
				4.01.07.1.02.02					Pengembangan Sistem Informasi Pengadaan Barang dan Jasa				430.000.000		430.000.000		480.000.000		
									Jumlah Fasilitasi sistem informasi pendukung pengadaan barang/jasa	Laporan	12	430.000.000	12	430.000.000	12	480.000.000		OPD Provinsi; PROVINSI JAWA TENGAH	
				4.01.07.1.02.03					Pengelolaan Informasi Pengadaan Barang dan Jasa				175.000.000		175.000.000		175.000.000		
									Jumlah Layanan Pengelolaan Informasi Pengadaan barang/Jasa	Laporan	12	175.000.000	12	175.000.000	12	175.000.000		OPD Provinsi; PROVINSI JAWA TENGAH	
						Persentase Permasalahan Kelembagaan UKPBJ dan Proses Pengadaan Barang/Jasa yang Terasilitasi					%	90	675.000.000	90	675.000.000	90	655.000.000	BIRO PENGADAAN BARANG DAN JASA	
				4.01.07.1.03			Pembinaan dan Advokasi Pengadaan Barang dan Jasa						675.000.000		675.000.000		655.000.000		
								Jumlah Laporan Kegiatan Pembinaan dan Advokasi Pengadaan Barang/Jasa			Laporan	3	675.000.000	3	675.000.000	3	655.000.000	BIRO PENGADAAN BARANG DAN JASA	
				4.01.07.1.03.01					Pembinaan Sumber Daya Manusia Pengadaan Barang dan Jasa				225.000.000		225.000.000		215.000.000		
									Jumlah pembinaan SDM Pengadaan barang/jasa Provinsi Jawa Tengah	Laporan	2	225.000.000	2	225.000.000	2	215.000.000		OPD Provinsi; PROVINSI JAWA TENGAH	

Tujuan	Indikator Tujuan	Sasaran	Indikator Sasaran	Kode	Program	Indikator Program	Kegiatan	Indikator Kegiatan	Sub Kegiatan	Indikator Sub Kegiatan	Satuan	Capaian Kinerja Program dan Kerangka Pendanaan Tahun 2022						Unit Kerja Perangkat Daerah	Lokasi
												RKPD		APBD		P-RKPD			
												Target	Rp	Target	Rp	Target	Rp		
(1)	(2)	(3)	(4)	(5)	(6)	(7)	(8)	(9)	(10)	(11)	(12)	(13)	(14)	(15)	(16)	(17)	(18)	(19)	(20)
				4.01.07.1.03.02					Pembinaan Kelembagaan Pengadaan Barang dan Jasa				225.000.000		225.000.000		225.000.000		
									Jumlah fasilitasi kelembagaan UKPBJ	Laporan	4		225.000.000	4	225.000.000	4	225.000.000		OPD Provinsi; PROVINSI JAWA TENGAH
				4.01.07.1.03.03					Pendampingan, Konsultasi, dan/atau Bimbingan Teknis Pengadaan Barang dan Jasa				225.000.000		225.000.000		215.000.000		
									Jumlah pendampingan dan konsultasi permasalahan pengadaan barang/jasa	Laporan	4		225.000.000	4	225.000.000	4	215.000.000		OPD Provinsi; PROVINSI JAWA TENGAH
JUMLAH													3.750.000.000		3.750.000.000		3.800.000.000		

Rencana Program, Kegiatan, dan Pendanaan Perangkat Daerah Provinsi Jawa Tengah Tahun 2022
Sekretariat DPRD

Tujuan	Indikator Tujuan	Sasaran	Indikator Sasaran	Kode	Program	Indikator Program	Kegiatan	Indikator Kegiatan	Sub Kegiatan	Indikator Sub Kegiatan	Satuan	Capaian Kinerja Program dan Kerangka Pendanaan Tahun 2022						Unit Kerja Perangkat Daerah	Lokasi	
												RKPD		APBD		P-RKPD				
												Target	Rp	Target	Rp	Target	Rp			
(1)	(2)	(3)	(4)	(5)	(6)	(7)	(8)	(9)	(10)	(11)	(12)	(13)	(14)	(15)	(16)	(17)	(18)	(19)	(20)	
Meningkatkan Kepuasan Atas Layanan Pendukung Pelaksanaan Tugas dan Fungsi DPRD Provinsi Jawa Tengah													165.495.350.000		177.767.000.000		182.859.875.000	Sekretariat DPRD		
	Indeks Kepuasan Atas Layanan Pendukung Pelaksanaan Tugas dan Fungsi DPRD Provinsi Jawa Tengah										%	88.5			88.5			88.5	Sekretariat DPRD	
		Meningkatnya Ketercapaian Kinerja Layanan Pendukung Pelaksanaan Tugas dan Fungsi DPRD Provinsi Jawa Tengah											165.495.350.000		177.767.000.000		182.859.875.000	Sekretariat DPRD		
			Persentase capaian tingkat Kepuasan Atas Layanan Pendukung Pelaksanaan Tugas dan Fungsi DPRD Provinsi Jawa Tengah								%	74	165.495.350.000	74	177.767.000.000	74	182.859.875.000	Sekretariat DPRD		
				4.02.02	PROGRAM DUKUNGAN PELAKSANAAN TUGAS DAN FUNGSI DPRD								165.495.350.000		177.767.000.000		182.859.875.000			
						Persentase fasilitasi penyusunan RAPERDA					%	95	146.844.150.000	95	125.020.800.000	95	103.428.458.000	Bagian Persidangan		
				4.02.02.1.01		Pembentukan Perda dan Peraturan DPRD							30.000.000.000		22.703.230.000		12.358.640.000			
							Jumlah fasilitasi penyusunan RAPERDA				Laporan	12	30.000.000.000	12	22.703.230.000	12	12.358.640.000	Bagian Persidangan		
				4.02.02.1.01.01		Penyusunan dan Pembahasan Program Pembentukan Peraturan Daerah							30.000.000.000		22.703.230.000		12.358.640.000			
							Jumlah laporan fasilitasi penyusunan RAPERDA				Laporan	120	30.000.000.000	120	22.703.230.000	120	12.358.640.000	SUB BAGIAN PER-UU-AN DAN PENGKAJIAN	OPD Provinsi; 36 kab/kota se-Jawa Tengah, 36 Prov. Lainnya, PROVINSI DKI JAKARTA; KAB. SEMARANG	

Tujuan	Indikator Tujuan	Sasaran	Indikator Sasaran	Kode	Program	Indikator Program	Kegiatan	Indikator Kegiatan	Sub Kegiatan	Indikator Sub Kegiatan	Satuan	Capaian Kinerja Program dan Kerangka Pendanaan Tahun 2022						Unit Kerja Perangkat Daerah	Lokasi
												RKPD		APBD		P-RKPD			
												Target	Rp	Target	Rp	Target	Rp		
(1)	(2)	(3)	(4)	(5)	(6)	(7)	(8)	(9)	(10)	(11)	(12)	(13)	(14)	(15)	(16)	(17)	(18)	(19)	(20)
				4.02.02.1.02			Pembahasan Kebijakan Anggaran						1.233.600.000		450.280.000		705.694.000		
							Jumlah laporan Pembahasan Kebijakan Anggaran				Laporan	12	1.233.600.000	12	450.280.000	12	705.694.000	Bagian Persidangan	
				4.02.02.1.02.03					Pembahasan APBD				1.233.600.000		450.280.000		705.694.000		
									Jumlah laporan pembahasan APBD		Laporan	12	1.233.600.000	12	450.280.000	12	705.694.000	SUB BAGIAN RAPAT DAN RISALAH	OPD Provinsi; 36 kab/kota se-Jawa Tengah, 36 Prov. Lainnya. PROVINSI DKI JAKARTA; KAB. SEMARANG
				4.02.02.1.03			Pengawasan Penyelenggaraan Pemerintahan						26.472.430.000		20.103.350.000		15.792.750.000		
							Jumlah laporan Pengawasan Penyelenggaraan Pemerintahan				Laporan	268	26.472.430.000	268	20.103.350.000	268	15.792.750.000	Bagian Persidangan	
				4.02.02.1.03.01					Pengawasan Urusan Pemerintahan Bidang Pemerintahan dan Hukum				5.036.056.000		3.762.240.000		2.850.880.000		
									Jumlah laporan Pengawasan Urusan Pemerintahan Bidang Pemerintahan dan Hukum		Laporan	48	5.036.056.000	48	3.762.240.000	48	2.850.880.000	SUB BAGIAN ALAT KELENGKAPAN DEWAN	
				4.02.02.1.03.02					Pengawasan Urusan Pemerintahan Bidang Infrastruktur				5.036.056.000		3.762.240.000		2.850.880.000		
									Jumlah laporan Pengawasan Urusan Pemerintahan Bidang Infrastruktur		Laporan	48	5.036.056.000	48	3.762.240.000	48	2.850.880.000	SUB BAGIAN ALAT KELENGKAPAN DEWAN	OPD Provinsi; KAB. SEMARANG
				4.02.02.1.03.03					Pengawasan Urusan Pemerintahan Bidang Kesejahteraan Rakyat				5.036.056.000		3.762.240.000		2.850.880.000		
									Jumlah laporan Pengawasan Urusan Pemerintahan Bidang Kesejahteraan Rakyat		Laporan	48	5.036.056.000	48	3.762.240.000	48	2.850.880.000	SUB BAGIAN ALAT KELENGKAPAN DEWAN	OPD Provinsi; KAB. SEMARANG
				4.02.02.1.03.04					Pengawasan Urusan Pemerintahan Bidang Perekonomian				5.036.056.000		3.762.240.000		2.850.880.000		
									Jumlah laporan Pengawasan Urusan Pemerintahan Bidang Perekonomian		Laporan	48	5.036.056.000	48	3.762.240.000	48	2.850.880.000	SUB BAGIAN ALAT KELENGKAPAN DEWAN	OPD Provinsi
				4.02.02.1.03.05					Pengawasan Urusan Pemerintahan Bidang Sumber Daya Alam				5.036.056.000		3.762.240.000		2.850.880.000		
									Jumlah laporan Pengawasan Urusan Pemerintahan Bidang Sumber Daya Alam		Laporan	48	5.036.056.000	48	3.762.240.000	48	2.850.880.000	SUB BAGIAN ALAT KELENGKAPAN DEWAN	OPD Provinsi; KAB. SEMARANG

Tujuan	Indikator Tujuan	Sasaran	Indikator Sasaran	Kode	Program	Indikator Program	Kegiatan	Indikator Kegiatan	Sub Kegiatan	Indikator Sub Kegiatan	Satuan	Capaian Kinerja Program dan Kerangka Pendanaan Tahun 2022						Unit Kerja Perangkat Daerah	Lokasi
												RKPD		APBD		P-RKPD			
												Target	Rp	Target	Rp	Target	Rp		
(1)	(2)	(3)	(4)	(5)	(6)	(7)	(8)	(9)	(10)	(11)	(12)	(13)	(14)	(15)	(16)	(17)	(18)	(19)	(20)
				4.02.02.1.03.06					Pengawasan Tindak Lanjut Hasil Pemeriksaan Laporan Keuangan oleh Badan Pemeriksa Keuangan				792.150.000		792.150.000		792.150.000		
									Jumlah laporan Pengawasan Tindak Lanjut Hasil Pemeriksaan Laporan Keuangan oleh Badan Pemeriksa Keuangan	Laporan	2		792.150.000	2	792.150.000	2	792.150.000	SUB BAGIAN ALAT KELENGKAPAN DEWAN	OPD Provinsi; KAB. SEMARANG
				4.02.02.1.03.07					Pengawasan Penggunaan Anggaran				500.000.000		500.000.000		746.200.000		
									Jumlah laporan Pengawasan Penggunaan Anggaran	Laporan	26		500.000.000	26	500.000.000	26	746.200.000	SUB BAGIAN ALAT KELENGKAPAN DEWAN	OPD Provinsi; 36 kab/kota se-Jawa Tengah, 36 Prov. Lainnya, PROVINSI DKI JAKARTA; KAB. SEMARANG
				4.02.02.1.04			Peningkatan Kapasitas DPRD						9.605.050.000		8.725.650.000		7.821.640.000		
							Jumlah laporan Peningkatan Kapasitas DPRD			Laporan	6		9.605.050.000	6	8.725.650.000	6	7.821.640.000	Bagian Persidangan	
				4.02.02.1.04.02					Pendalaman Tugas DPRD				9.605.050.000		8.725.650.000		7.821.640.000		
									Jumlah laporan Pendalaman Tugas DPRD	Laporan	6		9.605.050.000	6	8.725.650.000	6	7.821.640.000	SUB BAGIAN ALAT KELENGKAPAN DEWAN	OPD Provinsi; 36 kab/kota se-Jawa Tengah, 36 Prov. Lainnya, PROVINSI DKI JAKARTA; KAB. SEMARANG
				4.02.02.1.05			Penyerapan dan Penghimpunan Aspirasi Masyarakat						48.073.110.000		43.219.930.000		43.285.790.000		
							Jumlah laporan Penyerapan dan Penghimpunan Aspirasi Masyarakat			Laporan	51		48.073.110.000	51	43.219.930.000	51	43.285.790.000	Bagian Persidangan	
				4.02.02.1.05.01					Kunjungan Kerja dalam Daerah				13.149.840.000		12.411.360.000		13.500.000.000		
									Jumlah laporan Kunjungan Kerja dalam Daerah	Laporan	24		13.149.840.000	24	12.411.360.000	24	13.500.000.000	SUB BAGIAN RAPAT DAN RISALAH	OPD Provinsi; KAB. SEMARANG
				4.02.02.1.05.02					Penyusunan Pokok-Pokok Pikiran DPRD				150.000.000		150.000.000		275.000.000		
									Jumlah laporan Penyusunan Pokok-Pokok Pikiran DPRD	Laporan	24		150.000.000	24	150.000.000	24	275.000.000	SUB BAGIAN RAPAT DAN RISALAH	OPD Provinsi; KAB. SEMARANG
				4.02.02.1.05.03					Pelaksanaan Reses				34.773.270.000		30.658.570.000		29.510.790.000		
									Jumlah laporan pelaksanaan reses	Laporan	3		34.773.270.000	3	30.658.570.000	3	29.510.790.000	SUB BAGIAN RAPAT DAN RISALAH	OPD Provinsi; KAB. SEMARANG
				4.02.02.1.06			Pelaksanaan dan Pengawasan Kode Etik DPRD						1.000.000.000		508.100.000		508.100.000		
							Jumlah laporan Pelaksanaan dan Pengawasan Kode Etik			Laporan	16		1.000.000.000	16	508.100.000	16	508.100.000	Bagian Persidangan	
				4.02.02.1.06.01					Penyusunan Kode Etik DPRD				1.000.000.000		508.100.000		508.100.000		
									Jumlah laporan penyusunan kode etik DPRD	Laporan	16		1.000.000.000	16	508.100.000	16	508.100.000	SUB BAGIAN PER-UU-AN DAN PENGKAJIAN	OPD Provinsi; 36 kab/kota se-Jawa Tengah, 36 Prov. Lainnya, PROVINSI DKI JAKARTA; KOTA SEMARANG
				4.02.02.1.08			Fasilitasi Tugas DPRD						30.459.960.000		29.310.260.000		22.955.844.000		

Tujuan	Indikator Tujuan	Sasaran	Indikator Sasaran	Kode	Program	Indikator Program	Kegiatan	Indikator Kegiatan	Sub Kegiatan	Indikator Sub Kegiatan	Satuan	Capaian Kinerja Program dan Kerangka Pendanaan Tahun 2022						Unit Kerja Perangkat Daerah	Lokasi
												RKPD		APBD		P-RKPD			
												Target	Rp	Target	Rp	Target	Rp		
(1)	(2)	(3)	(4)	(5)	(6)	(7)	(8)	(9)	(10)	(11)	(12)	(13)	(14)	(15)	(16)	(17)	(18)	(19)	(20)
								Jumlah laporan kegiatan fasilitas tugas DPRD			Laporan	37	30.459.960.000	37	29.310.260.000	37	22.955.844.000	Bagian Persidangan	
				4.02.02.1.08.01				Koordinasi dan Konsultasi Pelaksanaan Tugas DPRD					30.459.960.000		29.310.260.000		22.955.844.000		
								Jumlah laporan Koordinasi dan Konsultasi Pelaksanaan Tugas DPRD			Laporan	37	30.459.960.000	37	29.310.260.000	37	22.955.844.000	SUB BAGIAN ALAT KELENGKAPAN DEWAN	OPD Provinsi; 36 kab/kota se-Jawa Tengah, 36 Prov. Lainnya, PROVINSI DKI JAKARTA; KAB. SEMARANG
						Persentase Layanan Bagian Humas					%	95	18.651.200.000	95	52.746.200.000	95	79.431.417.000	Bagian Humas	
				4.02.02.1.04			Peningkatan Kapasitas DPRD						11.651.200.000		26.473.200.000		49.153.268.000		
								Jumlah Laporan Peningkatan Kapasitas DPRD (Bag. Humas)			Laporan	709	11.651.200.000	709	26.473.200.000	709	49.153.268.000	Bagian Humas	
				4.02.02.1.04.04				Penyediaan Kelompok Pakar dan Tim Ahli					2.793.000.000		2.485.000.000		2.000.000.000		
								Jumlah laporan Penyusunan Pokok-Pokok Pikiran DPRD			Laporan	36	2.793.000.000	36	2.485.000.000	36	2.000.000.000	SUB BAGIAN INFORMASI DAN DOKUMENTASI	OPD Provinsi; KOTA SEMARANG
				4.02.02.1.04.05				Penyediaan Tenaga Ahli Fraksi					480.000.000		360.000.000		360.000.000		
								Jumlah laporan Penyediaan Tenaga Ahli Fraksi			Laporan	12	480.000.000	12	360.000.000	12	360.000.000	SUB BAGIAN INFORMASI DAN DOKUMENTASI	OPD Provinsi; KOTA SEMARANG
				4.02.02.1.04.06				Penyelenggaraan Hubungan Masyarakat					6.068.800.000		8.718.800.000		22.609.500.000		
								Jumlah laporan Penyelenggaraan Hubungan Masyarakat			Laporan	406	6.068.800.000	406	8.718.800.000	406	22.609.500.000	SUB BAGIAN INFORMASI DAN DOKUMENTASI	OPD Provinsi; 36 kab/kota se-Jawa Tengah, 36 Prov. Lainnya, PROVINSI DKI JAKARTA; KAB. SEMARANG
				4.02.02.1.04.07				Penyusunan Program Kerja DPRD					2.309.400.000		14.909.400.000		24.183.768.000		
								Jumlah laporan Penyusunan Program Kerja DPRD			Laporan	255	2.309.400.000	255	14.909.400.000	255	24.183.768.000	SUB BAGIAN INFORMASI DAN DOKUMENTASI	OPD Provinsi; 36 kab/kota se-Jawa Tengah, 36 Prov. Lainnya, PROVINSI DKI JAKARTA; KAB. SEMARANG
				4.02.02.1.07			Pembahasan Kerja Sama Daerah						7.000.000.000		26.273.000.000		30.278.149.000		
								Jumlah media masa pembahasan kerjasama daerah			Angka	81	7.000.000.000	81	26.273.000.000	81	30.278.149.000	Bagian Humas	
				4.02.02.1.07.02				Penyusunan Bahan Komunikasi dan Publikasi					7.000.000.000		26.273.000.000		30.278.149.000		
								Jumlah media masa yang diajak kerjasama / jumlah website			Angka	81	7.000.000.000	81	26.273.000.000	81	30.278.149.000	SUB BAGIAN PUBLIKASI	OPD Provinsi; 36 kab/kota se-Jawa Tengah, 36 Prov. Lainnya, PROVINSI DKI JAKARTA; KOTA SEMARANG
Meningkatkan tata kelola organisasi Perangkat Daerah													168.930.054.000		190.158.404.000		196.410.872.000	Sekretariat DPRD	
	Nilai kepuasan masyarakat										%	74		74	74			Sekretariat DPRD	
		Meningkatnya kualitas pelayanan perangkat daerah											33.809.672.000		47.648.022.000		55.193.143.000	Sekretariat DPRD	

Tujuan	Indikator Tujuan	Sasaran	Indikator Sasaran	Kode	Program	Indikator Program	Kegiatan	Indikator Kegiatan	Sub Kegiatan	Indikator Sub Kegiatan	Satuan	Capaian Kinerja Program dan Kerangka Pendanaan Tahun 2022						Unit Kerja Perangkat Daerah	Lokasi	
												RKPD		APBD		P-RKPD				
												Target	Rp	Target	Rp	Target	Rp			
(1)	(2)	(3)	(4)	(5)	(6)	(7)	(8)	(9)	(10)	(11)	(12)	(13)	(14)	(15)	(16)	(17)	(18)	(19)	(20)	
			Nilai Kepuasan Masyarakat								%	74	33.809.672.000	74	47.648.022.000	74	55.193.143.000	Sekretariat DPRD		
				4.02.01	PROGRAM ADMINISTRASI UMUM SEKRETARIAT DPRD PROVINSI								33.809.672.000		47.648.022.000		55.193.143.000			
						Persentase ketercapaian pelayanan umum, kepegawaian dan keuangan Sekretariat DPRD					%	100	33.809.672.000	100	47.648.022.000	100	55.193.143.000	Bagian Umum		
				4.02.01.1.03		Administrasi Barang Milik Daerah pada Perangkat Daerah							853.674.000		853.674.000		853.674.000			
							Jumlah bulan terpeliharanya Administrasi Barang Milik Daerah pada Sekretariat DPRD				Bulan	12	853.674.000	12	853.674.000	12	853.674.000	Bagian Umum		
				4.02.01.1.03.02		Pengamanan Barang Milik Daerah SKPD							853.674.000		853.674.000		853.674.000			
								Jumlah bulan terpenuhinya premi asuransi barang milik daerah			Bulan	12	853.674.000	12	853.674.000	12	853.674.000	SUB BAGIAN PERLENGKAPAN	OPD Provinsi; KOTA SEMARANG	
				4.02.01.1.05		Administrasi Kepegawaian Perangkat Daerah							281.600.000		575.510.000		556.428.000			
							Jumlah orang yang melaksanakan Administrasi Kepegawaian Sekretariat DPRD				Orang	60	281.600.000	60	575.510.000	60	556.428.000	Bagian Umum		
				4.02.01.1.05.03		Pendataan dan Pengolahan Administrasi Kepegawaian							122.217.000		122.217.000		145.000.000			
								Jumlah bulan terpenuhinya pelayanan kepegawaian			Bulan	12	122.217.000	12	122.217.000	12	145.000.000	SUB BAGIAN TU DAN KEPEGAWAIAN	OPD Provinsi; 36 Kab/Kota se-Jawa Tengah, 36 Prov. Lainnya, PROVINSI DKI JAKARTA; KAB. SEMARANG	
				4.02.01.1.05.09		Pendidikan dan Pelatihan Pegawai Berdasarkan Tugas dan Fungsi							159.383.000		453.293.000		411.428.000			
								Jumlah ASN yang mengikuti Diklat/Workshop/Seminar			Orang	40	159.383.000	40	453.293.000	40	411.428.000	SUB BAGIAN TU DAN KEPEGAWAIAN	OPD Provinsi; 36 Kab/Kota se-Jawa Tengah, 36 Prov. Lainnya, PROVINSI DKI JAKARTA; KAB. SEMARANG	
				4.02.01.1.05.11		Bimbingan Teknis Implementasi Peraturan Perundang-Undangan														
								Jumlah ASN yang mengikuti Bimbingan Teknis			Orang	20		20					SUB BAGIAN TU DAN KEPEGAWAIAN	OPD Provinsi; 36 Kab/Kota se-Jawa Tengah, 36 Prov. Lainnya, PROVINSI DKI JAKARTA; KAB. SEMARANG
				4.02.01.1.06		Administrasi Umum Perangkat Daerah							7.853.343.000		2.900.123.000		3.490.468.000			

Tujuan	Indikator Tujuan	Sasaran	Indikator Sasaran	Kode	Program	Indikator Program	Kegiatan	Indikator Kegiatan	Sub Kegiatan	Indikator Sub Kegiatan	Satuan	Capaian Kinerja Program dan Kerangka Pendanaan Tahun 2022						Unit Kerja Perangkat Daerah	Lokasi
												RKPD		APBD		P-RKPD			
												Target	Rp	Target	Rp	Target	Rp		
(1)	(2)	(3)	(4)	(5)	(6)	(7)	(8)	(9)	(10)	(11)	(12)	(13)	(14)	(15)	(16)	(17)	(18)	(19)	(20)
								Jumlah bulan terpenuhinya Administrasi Umum Sekretariat DPRD			Bulan	12	7.853.343.000	12	2.900.123.000	12	3.490.468.000	Bagian Umum	
				4.02.01.1.06.01				Penyediaan Komponen Instalasi Listrik/Penerangan Bangunan Kantor					92.394.000		92.394.000		92.394.000		
								Jumlah unit Komponen Instalasi Listrik/Penerangan Bangunan Kantor			Unit	390	92.394.000	390	92.394.000	390	92.394.000	SUB BAGIAN TU DAN KEPEGAWAIAN	OPD Provinsi; KOTA SEMARANG
				4.02.01.1.06.04				Penyediaan Bahan Logistik Kantor					133.879.000		133.879.000		133.879.000		
								Jumlah orang yang mendapatkan layanan kesehatan			Orang	422	133.879.000	422	133.879.000	422	133.879.000	SUB BAGIAN TU DAN KEPEGAWAIAN	OPD Provinsi; KOTA SEMARANG
				4.02.01.1.06.06				Penyediaan Bahan Bacaan dan Peraturan Perundang-undangan					438.450.000		438.450.000		438.450.000		
								Jumlah bulan terpenuhinya kebutuhan Bahan Bacaan dan Peraturan Perundang-undangan			Bulan	12	438.450.000	12	438.450.000	12	438.450.000	SUB BAGIAN TU DAN KEPEGAWAIAN	OPD Provinsi; KOTA SEMARANG
				4.02.01.1.06.08				Fasilitasi Kunjungan Tamu					1.200.000.000		1.200.000.000		1.430.000.000		
								Jumlah bulan terpenuhinya penyediaan makan minum rapat Sekretariat DPRD			Bulan	12	1.200.000.000	12	1.200.000.000	12	1.430.000.000	SUB BAGIAN TU DAN KEPEGAWAIAN	OPD Provinsi; KOTA SEMARANG
				4.02.01.1.06.09				Penyelenggaraan Rapat Koordinasi dan Konsultasi SKPD					5.933.620.000		980.400.000		1.285.745.000		
								Jumlah bulan terpenuhinya pelaksanaan rapat-rapat koordinasi dan konsultasi Dalam dan Luar Daerah			Bulan	12	5.933.620.000	12	980.400.000	12	1.285.745.000	SUB BAGIAN TU DAN KEPEGAWAIAN	OPD Provinsi; 36 Kab/Kota se-Jawa Tengah, 36 Prov. Lainnya, PROVINSI DKI JAKARTA; KAB. SEMARANG
				4.02.01.1.06.10				Penatausahaan Arsip Dinamis pada SKPD					55.000.000		55.000.000		110.000.000		
								Jumlah bulan terpeliharanya arsip Sekretariat DPRD			Bulan	12	55.000.000	12	55.000.000	12	110.000.000	SUB BAGIAN TU DAN KEPEGAWAIAN	OPD Provinsi; KOTA SEMARANG
				4.02.01.1.07			Pengadaan Barang Milik Daerah Penunjang Urusan Pemerintah Daerah						10.612.323.000		19.961.913.000		23.808.287.000		
								Jumlah unit Pengadaan Barang Milik Daerah Penunjang Urusan Pemerintah Daerah			Unit	4622	10.612.323.000	4622	19.961.913.000	4622	23.808.287.000	Bagian Umum	

Tujuan	Indikator Tujuan	Sasaran	Indikator Sasaran	Kode	Program	Indikator Program	Kegiatan	Indikator Kegiatan	Sub Kegiatan	Indikator Sub Kegiatan	Satuan	Capaian Kinerja Program dan Kerangka Pendanaan Tahun 2022						Unit Kerja Perangkat Daerah	Lokasi
												RKPD		APBD		P-RKPD			
												Target	Rp	Target	Rp	Target	Rp		
(1)	(2)	(3)	(4)	(5)	(6)	(7)	(8)	(9)	(10)	(11)	(12)	(13)	(14)	(15)	(16)	(17)	(18)	(19)	(20)
				4.02.01.1.07.01					Pengadaan Kendaraan Perorangan Dinas atau Kendaraan Dinas Jabatan										
									Jumlah unit Kendaraan Dinas Jabatan yang diadakan		Unit							SUB BAGIAN PERLENGKAPAN	OPD Provinsi; 36 Kab/Kota se-Jawa Tengah, 36 Prov. Lainnya, PROVINSI DKI JAKARTA; KAB. SEMARANG
				4.02.01.1.07.02					Pengadaan Kendaraan Dinas Operasional atau Lapangan				2.222.480.000		2.222.480.000		2.222.480.000		
									Jumlah unit Kendaraan Dinas Operasional yang diadakan		Unit	5	2.222.480.000	5	2.222.480.000	5	2.222.480.000	SUB BAGIAN PERLENGKAPAN	OPD Provinsi; 36 Kab/Kota se-Jawa Tengah, 36 Prov. Lainnya, PROVINSI DKI JAKARTA; KAB. SEMARANG
				4.02.01.1.07.05					Pengadaan Mebel				3.000.000.000		6.338.723.000		8.285.097.000		
									Jumlah Unit Mebel yang diadakan		Unit	1737	3.000.000.000	1737	6.338.723.000	1737	8.285.097.000	SUB BAGIAN PERLENGKAPAN	OPD Provinsi; 36 Kab/Kota se-Jawa Tengah, 36 Prov. Lainnya, PROVINSI DKI JAKARTA; KAB. SEMARANG
				4.02.01.1.07.06					Pengadaan Peralatan dan Mesin Lainnya				4.000.000.000		5.309.730.000		6.809.730.000		
									Jumlah unit Peralatan dan Mesin Lainnya yang diadakan		Unit	1335	4.000.000.000	1335	5.309.730.000	1335	6.809.730.000	SUB BAGIAN PERLENGKAPAN	OPD Provinsi; 36 Kab/Kota se-Jawa Tengah, 36 Prov. Lainnya, PROVINSI DKI JAKARTA; KAB. SEMARANG
				4.02.01.1.07.10					Pengadaan Sarana dan Prasarana Gedung Kantor atau Bangunan Lainnya				1.389.843.000		6.090.980.000		6.490.980.000		
									Jumlah unit Sarana dan Prasarana Gedung Kantor atau Bangunan Lainnya yang diadakan		Unit	1545	1.389.843.000	1545	6.090.980.000	1545	6.490.980.000	SUB BAGIAN PERLENGKAPAN	OPD Provinsi; 36 Kab/Kota se-Jawa Tengah, 36 Prov. Lainnya, PROVINSI DKI JAKARTA; KAB. SEMARANG
				4.02.01.1.08			Penyediaan Jasa Penunjang Urusan Pemerintahan Daerah						6.065.309.000		15.013.379.000		15.532.116.000		
							Jumlah bulan terpenuhinya Penyediaan Jasa Penunjang Urusan Pemerintahan Daerah				Bulan	12	6.065.309.000	12	15.013.379.000	12	15.532.116.000	Bagian Umum	
				4.02.01.1.08.01					Penyediaan Jasa Surat Menyurat				110.923.000		110.923.000		130.000.000		
									Jumlah bulan terpenuhinya pelayanan Jasa Surat Menyurat dan Kearsipan		Bulan	12	110.923.000	12	110.923.000	12	130.000.000	SUB BAGIAN TU DAN KEPEGAWAIAN	OPD Provinsi; 36 Kab/Kota se-Jawa Tengah, 36 Prov. Lainnya, PROVINSI DKI JAKARTA; KOTA SEMARANG
				4.02.01.1.08.02					Penyediaan Jasa Komunikasi, Sumber Daya Air dan Listrik				1.500.000.000		2.000.000.000		2.860.000.000		
									Jumlah bulan terpenuhinya Jasa Komunikasi, Sumber Daya Air dan Listrik		Bulan	12	1.500.000.000	12	2.000.000.000	12	2.860.000.000	SUB BAGIAN TU DAN KEPEGAWAIAN	OPD Provinsi; KOTA SEMARANG
				4.02.01.1.08.03					Penyediaan Jasa Peralatan dan Perlengkapan Kantor				682.050.000		982.582.000		982.582.000		
									Jumlah bulan terpenuhinya Jasa Peralatan dan Perlengkapan Kantor		Bulan	12	682.050.000	12	982.582.000	12	982.582.000	SUB BAGIAN TU DAN KEPEGAWAIAN	OPD Provinsi; KOTA SEMARANG

Tujuan	Indikator Tujuan	Sasaran	Indikator Sasaran	Kode	Program	Indikator Program	Kegiatan	Indikator Kegiatan	Sub Kegiatan	Indikator Sub Kegiatan	Satuan	Capaian Kinerja Program dan Kerangka Pendanaan Tahun 2022						Unit Kerja Perangkat Daerah	Lokasi	
												RKPD		APBD		P-RKPD				
												Target	Rp	Target	Rp	Target	Rp			
(1)	(2)	(3)	(4)	(5)	(6)	(7)	(8)	(9)	(10)	(11)	(12)	(13)	(14)	(15)	(16)	(17)	(18)	(19)	(20)	
				4.02.01.1.08.04					Penyediaan Jasa Pelayanan Umum Kantor					3.772.336.000		11.919.874.000		11.559.534.000		
									Jumlah bulan terpenuhinya Jasa Pelayanan Umum Kantor		Bulan	12		3.772.336.000	12	11.919.874.000	12	11.559.534.000	SUB BAGIAN TU DAN KEPEGAWAIAN	OPD Provinsi; KOTA SEMARANG
				4.02.01.1.09			Pemeliharaan Barang Milik Daerah Penunjang Urusan Pemerintahan Daerah							6.327.302.000		6.527.302.000		8.996.049.000		
									Jumlah bulan terpeliharanya Barang Milik Daerah Penunjang Urusan Pemerintahan Daerah		Bulan	12		6.327.302.000	12	6.527.302.000	12	8.996.049.000	Bagian Umum	
				4.02.01.1.09.01					Penyediaan Jasa Pemeliharaan, Biaya Pemeliharaan dan Pajak Kendaraan Perorangan Dinas atau Kendaraan Dinas Jabatan					502.800.000		502.800.000		422.875.000		
									Jumlah bulan terpeliharanya kendaraan dinas jabatan		Bulan	12		502.800.000	12	502.800.000	12	422.875.000	SUB BAGIAN PERLENGKAPAN	OPD Provinsi; KOTA SEMARANG
				4.02.01.1.09.02					Penyediaan Jasa Pemeliharaan, Biaya Pemeliharaan, Pajak dan Perizinan Kendaraan Dinas Operasional atau Lapangan					2.963.876.000		2.963.876.000		3.743.801.000		
									Jumlah bulan terpeliharanya kendaraan oprasional		Bulan	12		2.963.876.000	12	2.963.876.000	12	3.743.801.000	SUB BAGIAN PERLENGKAPAN	OPD Provinsi; KOTA SEMARANG
				4.02.01.1.09.05					Pemeliharaan Mebel					40.000.000		40.000.000		40.000.000		
									Jumlah bulan terpeliharanya mebelair		Bulan	12		40.000.000	12	40.000.000	12	40.000.000	SUB BAGIAN PERLENGKAPAN	OPD Provinsi; KOTA SEMARANG
				4.02.01.1.09.09					Pemeliharaan/Rehabilitasi Gedung Kantor dan Bangunan Lainnya					1.457.391.000		1.457.391.000		2.576.138.000		
									Jumlah bulan terpeliharanya Gedung Kantor dan Bangunan Lainnya		Bulan	12		1.457.391.000	12	1.457.391.000	12	2.576.138.000	SUB BAGIAN PERLENGKAPAN	OPD Provinsi; KOTA SEMARANG
				4.02.01.1.09.10					Pemeliharaan/Rehabilitasi Sarana dan Prasarana Gedung Kantor atau Bangunan Lainnya					1.363.235.000		1.563.235.000		2.213.235.000		
									Jumlah bulan terpeliharanya Sarana dan Prasarana Gedung Kantor atau Bangunan Lainnya		Bulan	12		1.363.235.000	12	1.563.235.000	12	2.213.235.000	SUB BAGIAN PERLENGKAPAN	OPD Provinsi; KOTA SEMARANG

Tujuan	Indikator Tujuan	Sasaran	Indikator Sasaran	Kode	Program	Indikator Program	Kegiatan	Indikator Kegiatan	Sub Kegiatan	Indikator Sub Kegiatan	Satuan	Capaian Kinerja Program dan Kerangka Pendanaan Tahun 2022						Unit Kerja Perangkat Daerah	Lokasi
												RKPD		APBD		P-RKPD			
												Target	Rp	Target	Rp	Target	Rp		
(1)	(2)	(3)	(4)	(5)	(6)	(7)	(8)	(9)	(10)	(11)	(12)	(13)	(14)	(15)	(16)	(17)	(18)	(19)	(20)
				4.02.01.1.15			Layanan Keuangan dan Kesejahteraan DPRD						1.816.121.000	1.816.121.000		1.956.121.000			
							Jumlah Pimpinan dan Anggota DPRD yang memperoleh Layanan Keuangan dan Kesejahteraan DPRD				Orang	120	1.816.121.000	120	1.816.121.000	120	1.956.121.000	Bagian Umum	
				4.02.01.1.15.02					Penyediaan Pakaian Dinas dan Atribut DPRD				1.250.000.000	1.250.000.000		1.390.000.000			
									Jumlah Pimpinan dan Anggota DPRD yang memperoleh Pakaian Dinas dan Atribut DPRD		Orang	120	1.250.000.000	120	1.250.000.000	120	1.390.000.000	SUB BAGIAN PERLENGKAPAN	OPD Provinsi; 36 Kab/Kota se-Jawa Tengah, 36 Prov. Lainnya. PROVINSI DKI JAKARTA; KAB. SEMARANG
				4.02.01.1.15.03					Pelaksanaan Medical Check Up DPRD				566.121.000	566.121.000		566.121.000			
									Jumlah Pimpinan dan Anggota DPRD yang mendapatkan pelayanan Medical Check Up DPRD		Orang	120	566.121.000	120	566.121.000	120	566.121.000	SUB BAGIAN PERLENGKAPAN	OPD Provinsi; KOTA SEMARANG
		Meningkatnya akuntabilitas kinerja perangkat daerah											135.120.382.000	142.510.382.000		141.217.729.000	Sekretariat DPRD		
			Nilai SAKIP Perangkat Daerah								Angka	68	135.120.382.000	68	142.510.382.000	68	141.217.729.000	Sekretariat DPRD	
				4.02.01	PROGRAM ADMINISTRASI UMUM SEKRETARIAT DPRD PROVINSI								135.120.382.000	142.510.382.000		141.217.729.000			
						Persentase ketercapaian perencanaan dan evaluasi kinerja Sekretariat DPRD					%	100	135.120.382.000	100	142.510.382.000	100	141.217.729.000	Sekretariat DPRD	
				4.02.01.1.01			Perencanaan, Penganggaran, dan Evaluasi Kinerja Perangkat Daerah						1.000.000.000	820.000.000		820.000.000			
							Jumlah dokumen Perencanaan, Penganggaran, dan Evaluasi Kinerja Sekretariat DPRD yang disusun				Dokumen	13	1.000.000.000	13	820.000.000	13	820.000.000	Sekretariat DPRD	
				4.02.01.1.01.01			Penyusunan Dokumen Perencanaan Perangkat Daerah						700.000.000	520.000.000		490.000.000			

Tujuan	Indikator Tujuan	Sasaran	Indikator Sasaran	Kode	Program	Indikator Program	Kegiatan	Indikator Kegiatan	Sub Kegiatan	Indikator Sub Kegiatan	Satuan	Capaian Kinerja Program dan Kerangka Pendanaan Tahun 2022						Unit Kerja Perangkat Daerah	Lokasi
												RKPD		APBD		P-RKPD			
												Target	Rp	Target	Rp	Target	Rp		
(1)	(2)	(3)	(4)	(5)	(6)	(7)	(8)	(9)	(10)	(11)	(12)	(13)	(14)	(15)	(16)	(17)	(18)	(19)	(20)
										Jumlah dokumen perencanaan Sekretariat DPRD	Dokumen	9	700.000.000	9	520.000.000	9	490.000.000	SUB BAGIAN RENCANA PROGRAM, MONITORING DAN EVALUASI	OPD Provinsi; 36 Kab/Kota se-Jawa Tengah, 36 Prov. Lain, PROVINSI DKI JAKARTA; KAB. SEMARANG
				4.02.01.1.01.07						Evaluasi Kinerja Perangkat Daerah			300.000.000		300.000.000		330.000.000		
										Jumlah dokumen Evaluasi Kinerja Sekretariat DPRD	Dokumen	4	300.000.000	4	300.000.000	4	330.000.000	SUB BAGIAN RENCANA PROGRAM, MONITORING DAN EVALUASI	OPD Provinsi; 36 Kab/Kota se-Jawa Tengah, 36 Prov. Lain, PROVINSI DKI JAKARTA; KAB. SEMARANG
				4.02.01.1.02			Administrasi Keuangan Perangkat Daerah						18.760.906.000		18.760.906.000		18.377.180.000		
								Jumlah laporan Administrasi Keuangan Perangkat Daerah			Laporan	48	18.760.906.000	48	18.760.906.000	48	18.377.180.000	Sekretariat DPRD	
				4.02.01.1.02.01						Penyediaan Gaji dan Tunjangan ASN			17.910.906.000		17.910.906.000		17.527.180.000		
										Jumlah laporan Gaji dan Tunjangan ASN Sekretariat DPRD	Laporan	24	17.910.906.000	24	17.910.906.000	24	17.527.180.000	SUB BAGIAN PERBENDAHARAAN	OPD Provinsi; KOTA SEMARANG
				4.02.01.1.02.02						Penyediaan Administrasi Pelaksanaan Tugas ASN			850.000.000		850.000.000		850.000.000		
										Jumlah laporan Penyediaan Administrasi Pelaksanaan Tugas ASN Sekretariat DPRD	Laporan	24	850.000.000	24	850.000.000	24	850.000.000	SUB BAGIAN PERBENDAHARAAN	OPD Provinsi; 36 Kab/Kota se-Jawa Tengah, 36 Prov. Lain, PROVINSI DKI JAKARTA; KAB. SEMARANG
				4.02.01.1.15			Layanan Keuangan dan Kesejahteraan DPRD						115.359.476.000		122.929.476.000		122.020.549.000		
								Jumlah laporan Layanan Keuangan dan Kesejahteraan DPRD			Laporan	36	115.359.476.000	36	122.929.476.000	36	122.020.549.000	Sekretariat DPRD	
				4.02.01.1.15.01						Penyelenggaraan Administrasi Keuangan DPRD			115.359.476.000		122.929.476.000		122.020.549.000		
										Jumlah laporan Penyelenggaraan Administrasi Keuangan DPRD	Laporan	36	115.359.476.000	36	122.929.476.000	36	122.020.549.000	SUB BAGIAN PERBENDAHARAAN	OPD Provinsi; KOTA SEMARANG
JUMLAH													334.425.404.000	367.925.404.000	379.270.747.000				

Rencana Program, Kegiatan, dan Pendanaan Perangkat Daerah Provinsi Jawa Tengah Tahun 2022
Badan Pengelola Pendapatan Daerah

Tujuan	Indikator Tujuan	Sasaran	Indikator Sasaran	Kode	Program	Indikator Program	Kegiatan	Indikator Kegiatan	Sub Kegiatan	Indikator Sub Kegiatan	Satuan	Capaian Kinerja Program dan Kerangka Pendanaan Tahun 2022						Unit Kerja Perangkat Daerah	Lokasi
												RKPD		APBD		P-RKPD			
												Target	Rp	Target	Rp	Target	Rp		
(1)	(2)	(3)	(4)	(5)	(6)	(7)	(8)	(9)	(10)	(11)	(12)	(13)	(14)	(15)	(16)	(17)	(18)	(19)	(20)
Meningkatkan Penerimaan Pendapatan Asli Daerah													33.853.659.000		40.853.659.000		42.476.435.000	Badan Pengelola Pendapatan Daerah	
	Persentase peningkatan Pendapatan Asli Daerah										%	7.44			9.29		7.68	Badan Pengelola Pendapatan Daerah	
		Meningkatnya Pajak Daerah											23.462.218.000		26.962.218.000		26.300.209.000	Badan Pengelola Pendapatan Daerah	
			Persentase Peningkatan Pajak Daerah								%	8.61	23.462.218.000	10.58	26.962.218.000	8.68	26.300.209.000	Badan Pengelola Pendapatan Daerah	
				5.02.04	PROGRAM PENGELOLAAN PENDAPATAN DAERAH								23.462.218.000		26.962.218.000		26.300.209.000		
						Persentase Pemanfaatan Informasi Pendapatan Daerah					%	95	12.588.689.000	95	12.588.689.000	95	12.490.438.000	Bidang Pengelolaan Data dan Pengembangan Pendapatan	
				5.02.04.1.01		Kegiatan Pengelolaan Pendapatan Daerah							12.588.689.000		12.588.689.000		12.490.438.000		
							Jumlah Sistem Informasi yang dikembangkan				Unit	2	11.575.872.000	2	11.575.872.000	2	11.477.621.000	Bidang Pengelolaan Data dan Pengembangan Pendapatan	
				5.02.04.1.01.04		Penyediaan Sarana dan Prasarana Pengelolaan Pajak Daerah							11.575.872.000		11.575.872.000		11.477.621.000		
										Jumlah Lokasi Penerapan Aplikasi yang Dikembangkan di UPPD	Unit	37	11.575.872.000	37	11.575.872.000	37	11.477.621.000	SUB BIDANG PENGEMBANGAN SISTEM INFORMASI	OPD Provinsi; PROVINSI JAWA TENGAH
							Jumlah Kajian pengembangan potensi pendapatan daerah				Dokumen	1	550.000.000	1	550.000.000	1	550.000.000	Bidang Pengelolaan Data dan Pengembangan Pendapatan	
				5.02.04.1.01.02		Analisa dan Pengembangan Pajak Daerah, serta Penyusunan Kebijakan Pajak Daerah.							550.000.000		550.000.000		550.000.000		
										Jumlah Jenis Potensi pendapatan yang Dikaji	Dokumen	1	550.000.000	1	550.000.000	1	550.000.000	SUB BIDANG PENGEMBANGAN POTENSI PENDAPATAN	OPD Provinsi; PROVINSI JAWA TENGAH
							Jumlah Laporan Pemetaan PAD				Dokumen	2	462.817.000	2	462.817.000	2	462.817.000	Bidang Pengelolaan Data dan Pengembangan Pendapatan	
				5.02.04.1.01.06		Pengolahan, Pemeliharaan, dan Pelaporan Basis Data Pajak Daerah							462.817.000		462.817.000		462.817.000		
										Jumlah Lokasi Pemetaan PAD di UPPD	Dokumen	1	462.817.000	1	462.817.000	37	462.817.000	SUB BIDANG PENGOLAHAN DATA PENDAPATAN	OPD Provinsi; PROVINSI JAWA TENGAH

Tujuan	Indikator Tujuan	Sasaran	Indikator Sasaran	Kode	Program	Indikator Program	Kegiatan	Indikator Kegiatan	Sub Kegiatan	Indikator Sub Kegiatan	Satuan	Capaian Kinerja Program dan Kerangka Pendanaan Tahun 2022						Unit Kerja Perangkat Daerah	Lokasi
												RKPD		APBD		P-RKPD			
												Target	Rp	Target	Rp	Target	Rp		
(1)	(2)	(3)	(4)	(5)	(6)	(7)	(8)	(9)	(10)	(11)	(12)	(13)	(14)	(15)	(16)	(17)	(18)	(19)	(20)
						Persentase Peningkatan Penerimaan PKB					%	4.52	1.456.797.000	7.11	1.456.797.000	7.11	1.456.797.000	Bidang Pajak Kendaraan Bermotor	
				5.02.04.1.01			Kegiatan Pengelolaan Pendapatan Daerah						1.456.797.000		1.456.797.000		1.456.797.000		
								Realisasi Penerimaan PKB			Ribu Rupiah	5388146487	1.456.797.000	5521380840	1.456.797.000	5521380840	1.456.797.000	Bidang Pajak Kendaraan Bermotor	
				5.02.04.1.01.01				Perencanaan Pengelolaan Pajak Daerah					1.456.797.000		1.456.797.000		1.456.797.000		
									Jumlah dokumen rencana penepatan PKB dan BBNKB		Dokumen	1	1.456.797.000	1	1.456.797.000	1	1.456.797.000	SUB BIDANG PENETAPAN PAJAK KENDARAAN BERMOTOR	OPD Provinsi; PROVINSI JAWA TENGAH
						Persentase Peningkatan Penerimaan BBNKB					%	6.35	1.456.917.000	10.03	1.456.917.000	10.03	1.396.917.000	Bidang Pajak Kendaraan Bermotor	
				5.02.04.1.01			Kegiatan Pengelolaan Pendapatan Daerah						1.456.917.000		1.456.917.000		1.396.917.000		
								Realisasi Penerimaan BBNKB			Ribu Rupiah	3350000000	1.456.917.000	3466000000	1.456.917.000	3466000000	1.396.917.000	Bidang Pajak Kendaraan Bermotor	
				5.02.04.1.01.03				Penyuluhan dan Penyebarluasan Kebijakan Pajak Daerah					1.456.917.000		1.456.917.000		1.396.917.000		
									Jumlah Dokumen Pelaporan PKB		Dokumen	1	1.456.917.000	1	1.456.917.000	4	1.396.917.000	SUB BIDANG PELAPORAN DAN KEBERATAN PAJAK KENDARAAN BERMOTOR	OPD Provinsi; PROVINSI JAWA TENGAH
						Persentase Objek Piutang Pajak Kendaraan Bermotor Yang Tertangani					%	8	1.286.286.000	8	1.286.286.000	8	1.286.286.000	Bidang Pajak Kendaraan Bermotor	
				5.02.04.1.01			Kegiatan Pengelolaan Pendapatan Daerah						1.286.286.000		1.286.286.000		1.286.286.000		
								jumlah obyek piutang pajak kendaraan bermotor yang tertangani			Unit	419024	1.286.286.000	419024	1.286.286.000	419024	1.286.286.000	Bidang Pajak Kendaraan Bermotor	
				5.02.04.1.01.10				Penagihan Pajak Daerah					1.286.286.000		1.286.286.000		1.286.286.000		
									Jumlah Dokumen pelaporan Objek Piutang Pajak Kendaraan Bermotor Yang Tertangani		Dokumen	1	1.286.286.000	1	1.286.286.000	4	1.286.286.000	SUB BIDANG PENDATAAN DAN PENAGIHAN PIUTANG PAJAK KENDARAAN BERMOTOR	OPD Provinsi; PROVINSI JAWA TENGAH
						Persentase Pencapaian Kinerja Pendapatan Daerah					%	90	1.200.000.000	90	1.200.000.000	90	1.200.000.000	Bidang Evaluasi dan Pembinaan	
				5.02.04.1.01			Kegiatan Pengelolaan Pendapatan Daerah						1.200.000.000		1.200.000.000		1.200.000.000		
								Jumlah Laporan Evaluasi Sumber Daya			Laporan	37	400.000.000	37	400.000.000	37	400.000.000	Bidang Evaluasi dan Pembinaan	

Tujuan	Indikator Tujuan	Sasaran	Indikator Sasaran	Kode	Program	Indikator Program	Kegiatan	Indikator Kegiatan	Sub Kegiatan	Indikator Sub Kegiatan	Satuan	Capaian Kinerja Program dan Kerangka Pendanaan Tahun 2022						Unit Kerja Perangkat Daerah	Lokasi	
												RKPD		APBD		P-RKPD				
												Target	Rp	Target	Rp	Target	Rp			
(1)	(2)	(3)	(4)	(5)	(6)	(7)	(8)	(9)	(10)	(11)	(12)	(13)	(14)	(15)	(16)	(17)	(18)	(19)	(20)	
				5.02.04.1.01.03					Penyuluhan dan Penyebarluasan Kebijakan Pajak Daerah				400.000.000		400.000.000		400.000.000			
									Jumlah lokasi Evaluasi Sumber Daya di UPPD	Lokasi	37		400.000.000	37		400.000.000	37	400.000.000	SUB BIDANG EVALUASI DAN PEMBINAAN SUMBER DAYA	OPD Provinsi; PROVINSI JAWA TENGAH
									Jumlah laporan evaluasi pendapatan PKB dan BBNKB	Laporan	37		400.000.000	37		400.000.000	37	400.000.000	Bidang Evaluasi dan Pembinaan	
				5.02.04.1.01.12					Pengendalian, Pemeriksaan dan Pengawasan Pajak Daerah				400.000.000		400.000.000		400.000.000			
									Jumlah lokasi evaluasi pendapatan PKB dan BBNKB di UPPD	Lokasi	37		350.000.000	37		350.000.000	37	350.000.000	SUB BIDANG EVALUASI DAN PEMBINAAN PAJAK KENDARAAN BERMOTOR	OPD Provinsi; PROVINSI JAWA TENGAH
									Jumlah Dokumen Laporan Kajian Kinerja Pendapatan PKB dan BBNKB	Dokumen	1		50.000.000	1		50.000.000	1	50.000.000	SUB BIDANG EVALUASI DAN PEMBINAAN PAJAK KENDARAAN BERMOTOR	OPD Provinsi; KOTA SEMARANG
									Jumlah Laporan evaluasi pendapatan retribusi dan pendapatan lain	Laporan	37		400.000.000	37		400.000.000	37	400.000.000	Bidang Evaluasi dan Pembinaan	
				5.02.04.1.01.13					Pembinaan dan Pengawasan Pengelolaan Retribusi Daerah				400.000.000		400.000.000		400.000.000			
									Jumlah lokasi evaluasi pendapatan Retribusi dan pendapatan lain di UPPD	Lokasi	37		350.000.000	37		350.000.000	37	350.000.000	SUB BIDANG EVALUASI DAN PEMBINAAN RETRIBUSI DAN PENDAPATAN LAIN	OPD Provinsi; PROVINSI JAWA TENGAH
									Jumlah Dokumen Laporan Kajian Kinerja Pendapatan Retribusi dan Pendapatan Lain lain	Dokumen	1		50.000.000	1		50.000.000	1	50.000.000	SUB BIDANG EVALUASI DAN PEMBINAAN RETRIBUSI DAN PENDAPATAN LAIN	OPD Provinsi; KOTA SEMARANG
						Persentase Peningkatan Penerimaan PKB UPPD Kota Semarang II					%	1.96	212.500.000	4.48		212.500.000	5.39	209.000.000	Unit Pelayanan Pendapatan Daerah Kota Semarang II	
				5.02.04.1.01			Kegiatan Pengelolaan Pendapatan Daerah						212.500.000		212.500.000		209.000.000			
							Realisasi Penerimaan PKB UPPD Kota Semarang II			Ribu Rupiah	253220914		212.500.000	259482385		212.500.000	261728707	209.000.000	Unit Pelayanan Pendapatan Daerah Kota Semarang II	
				5.02.04.1.01.08			Pelayanan dan Konsultasi Pajak Daerah						212.500.000		212.500.000		209.000.000			
									Jumlah Dokumen Pelaporan Penerimaan PKB UPPD Kota Semarang II	Dokumen	1		212.500.000	1		212.500.000	1	209.000.000	SEKSI PAJAK KENDARAAN BERMOTOR	OPD Provinsi; KOTA SEMARANG
						Persentase Peningkatan Penerimaan BBNKB UPPD Kota Semarang I					%	5.52	16.000.000	9.17		16.000.000	5.72	16.000.000	Unit Pelayanan Pendapatan Daerah Kota Semarang I	
				5.02.04.1.01			Kegiatan Pengelolaan Pendapatan Daerah						16.000.000		16.000.000		16.000.000			

Tujuan	Indikator Tujuan	Sasaran	Indikator Sasaran	Kode	Program	Indikator Program	Kegiatan	Indikator Kegiatan	Sub Kegiatan	Indikator Sub Kegiatan	Satuan	Capaian Kinerja Program dan Kerangka Pendanaan Tahun 2022						Unit Kerja Perangkat Daerah	Lokasi	
												RKPD		APBD		P-RKPD				
												Target	Rp	Target	Rp	Target	Rp			
(1)	(2)	(3)	(4)	(5)	(6)	(7)	(8)	(9)	(10)	(11)	(12)	(13)	(14)	(15)	(16)	(17)	(18)	(19)	(20)	
								Realisasi Penerimaan BBNKB UPPD Kota Semarang I			Ribu Rupiah	181125114	16.000.000	187396909	16.000.000	181466422	16.000.000	Unit Pelayanan Pendapatan Daerah Kota Semarang I		
				5.02.04.1.01.08					Pelayanan dan Konsultasi Pajak Daerah				16.000.000		16.000.000		16.000.000			
									Jumlah Dokumen Pelaporan Penerimaan BBNKB UPPD Kota Semarang I	Dokumen	1	16.000.000	1	16.000.000	1	16.000.000	1	SEKSI PAJAK KENDARAAN BERMOTOR	OPD Provinsi; KOTA SEMARANG	
						Persentase Peningkatan Penerimaan BBNKB UPPD Kota Semarang II					%	5.66	18.400.000	9.32	18.400.000	5.44	21.900.000	Unit Pelayanan Pendapatan Daerah Kota Semarang II		
				5.02.04.1.01			Kegiatan Pengelolaan Pendapatan Daerah						18.400.000		18.400.000		21.900.000			
								Realisasi Penerimaan BBNKB UPPD Kota Semarang II			Ribu Rupiah	154441721	18.400.000	159789554	18.400.000	154118348	21.900.000	Unit Pelayanan Pendapatan Daerah Kota Semarang II		
				5.02.04.1.01.08					Pelayanan dan Konsultasi Pajak Daerah				18.400.000		18.400.000		21.900.000			
									Jumlah Dokumen Pelaporan Penerimaan BBNKB UPPD Kota Semarang II	Dokumen	1	18.400.000	1	18.400.000	1	18.400.000	1	21.900.000	SEKSI PAJAK KENDARAAN BERMOTOR	OPD Provinsi; KOTA SEMARANG
						Persentase Peningkatan Penerimaan PKB UPPD Kabupaten Semarang					%	-3.29	120.750.000	-0.9	220.750.000	-1.62	213.750.000	Unit Pelayanan Pendapatan Daerah Kabupaten Semarang		
				5.02.04.1.01			Kegiatan Pengelolaan Pendapatan Daerah						120.750.000		220.750.000		213.750.000			
								Realisasi Penerimaan PKB UPPD Kabupaten Semarang			Ribu Rupiah	171462864	120.750.000	175702679	220.750.000	174433638	213.750.000	Unit Pelayanan Pendapatan Daerah Kabupaten Semarang		
				5.02.04.1.01.08					Pelayanan dan Konsultasi Pajak Daerah				120.750.000		220.750.000		213.750.000			
									Jumlah Dokumen Pelaporan Penerimaan PKB UPPD Kabupaten Semarang	Dokumen	1	120.750.000	1	220.750.000	1	220.750.000	1	213.750.000	SEKSI PAJAK KENDARAAN BERMOTOR	OPD Provinsi; KOTA SEMARANG
						Persentase Peningkatan Penerimaan BBNKB UPPD Kabupaten Semarang					%	8.57	25.525.000	12.33	25.525.000	13.93	17.650.000	Unit Pelayanan Pendapatan Daerah Kabupaten Semarang		
				5.02.04.1.01			Kegiatan Pengelolaan Pendapatan Daerah						25.525.000		25.525.000		17.650.000			
								Realisasi Penerimaan BBNKB UPPD Kabupaten Semarang			Ribu Rupiah	105241445	25.525.000	108885626	25.525.000	110436126	17.650.000	Unit Pelayanan Pendapatan Daerah Kabupaten Semarang		

Tujuan	Indikator Tujuan	Sasaran	Indikator Sasaran	Kode	Program	Indikator Program	Kegiatan	Indikator Kegiatan	Sub Kegiatan	Indikator Sub Kegiatan	Satuan	Capaian Kinerja Program dan Kerangka Pendanaan Tahun 2022						Unit Kerja Perangkat Daerah	Lokasi
												RKPD		APBD		P-RKPD			
												Target	Rp	Target	Rp	Target	Rp		
(1)	(2)	(3)	(4)	(5)	(6)	(7)	(8)	(9)	(10)	(11)	(12)	(13)	(14)	(15)	(16)	(17)	(18)	(19)	(20)
				5.02.04.1.01.08					Pelayanan dan Konsultasi Pajak Daerah				25.525.000		25.525.000		17.650.000		
									Jumlah Dokumen Pelaporan Penerimaan BBNKB UPPD Kabupaten Semarang	Dokumen	1		25.525.000	1	25.525.000	1	17.650.000	SEKSI PAJAK KENDARAAN BERMOTOR	OPD Provinsi; KOTA SEMARANG
						Persentase peningkatan penerimaan PKB UPPD Kota Salatiga					%	-15.72	171.750.000	-13.63	271.750.000	-11.87	220.600.000	Unit Pelayanan Pendapatan Daerah Kota Salatiga	
				5.02.04.1.01			Kegiatan Pengelolaan Pendapatan Daerah						171.750.000		271.750.000		220.600.000		
								Realisasi Penerimaan PKB UPPD Kota Salatiga			Ribu Rupiah	55883252	171.750.000	57265094	271.750.000	58431625	220.600.000	Unit Pelayanan Pendapatan Daerah Kota Salatiga	
				5.02.04.1.01.08					Pelayanan dan Konsultasi Pajak Daerah				171.750.000		271.750.000		220.600.000		
									Jumlah Dokumen Pelaporan Penerimaan PKB UPPD Kota Salatiga	Dokumen	1		171.750.000	1	271.750.000	1	220.600.000	SEKSI PAJAK KENDARAAN BERMOTOR	OPD Provinsi; KOTA SALATIGA
						Persentase peningkatan penerimaan BBNKB UPPD Kota Salatiga					%	6	20.400.000	9.67	20.400.000	21.52	20.400.000	Unit Pelayanan Pendapatan Daerah Kota Salatiga	
				5.02.04.1.01			Kegiatan Pengelolaan Pendapatan Daerah						20.400.000		20.400.000		20.400.000		
								Realisasi Penerimaan BBNKB UPPD Kota Salatiga			Ribu Rupiah	29713920	20.400.000	30742820	20.400.000	34065113	20.400.000	Unit Pelayanan Pendapatan Daerah Kota Salatiga	
				5.02.04.1.01.08					Pelayanan dan Konsultasi Pajak Daerah				20.400.000		20.400.000		20.400.000		
									Jumlah Dokumen Pelaporan Penerimaan BBNKB UPPD Kota Salatiga	Dokumen	1		20.400.000	1	20.400.000	1	20.400.000	SEKSI PAJAK KENDARAAN BERMOTOR	OPD Provinsi; KOTA SALATIGA
						Persentase peningkatan penerimaan PKB UPPD Kabupaten Kendal					%	16.46	124.150.000	19.34	224.150.000	18.34	208.100.000	Unit Pelayanan Pendapatan Daerah Kabupaten Kendal	
				5.02.04.1.01			Kegiatan Pengelolaan Pendapatan Daerah						124.150.000		224.150.000		208.100.000		
								Realisasi Penerimaan PKB UPPD Kabupaten Kendal			Ribu Rupiah	140772593	124.150.000	144253520	224.150.000	143046153	208.100.000	Unit Pelayanan Pendapatan Daerah Kabupaten Kendal	
				5.02.04.1.01.08					Pelayanan dan Konsultasi Pajak Daerah				124.150.000		224.150.000		208.100.000		
									Jumlah Dokumen Pelaporan Penerimaan PKB UPPD Kabupaten Kendal	Dokumen	1		124.150.000	1	224.150.000	1	208.100.000	SEKSI PAJAK KENDARAAN BERMOTOR	OPD Provinsi; KAB. KENDAL

Tujuan	Indikator Tujuan	Sasaran	Indikator Sasaran	Kode	Program	Indikator Program	Kegiatan	Indikator Kegiatan	Sub Kegiatan	Indikator Sub Kegiatan	Satuan	Capaian Kinerja Program dan Kerangka Pendanaan Tahun 2022						Unit Kerja Perangkat Daerah	Lokasi
												RKPD		APBD		P-RKPD			
												Target	Rp	Target	Rp	Target	Rp		
(1)	(2)	(3)	(4)	(5)	(6)	(7)	(8)	(9)	(10)	(11)	(12)	(13)	(14)	(15)	(16)	(17)	(18)	(19)	(20)
						Persentase peningkatan penerimaan BBNKB UPPD Kabupaten Kendal					%	4.64	38.875.000	8.26	38.875.000	6.43	38.875.000	Unit Pelayanan Pendapatan Daerah Kabupaten Kendal	
				5.02.04.1.01			Kegiatan Pengelolaan Pendapatan Daerah						38.875.000		38.875.000		38.875.000		
								Realisasi Penerimaan BBNKB UPPD Kabupaten Kendal			Ribu Rupiah	92774190	38.875.000	95986669	38.875.000	94362066	38.875.000	Unit Pelayanan Pendapatan Daerah Kabupaten Kendal	
				5.02.04.1.01.08					Pelayanan dan Konsultasi Pajak Daerah				38.875.000		38.875.000		38.875.000		
										Jumlah Dokumen Pelaporan Penerimaan BBNKB UPPD Kabupaten Kendal	Dokumen	1	38.875.000	1	38.875.000	1	38.875.000	SEKSI PAJAK KENDARAAN BERMOTOR	OPD Provinsi; KAB. KENDAL
						Persentase peningkatan penerimaan PKB UPPD Kabupaten Demak					%	8.42	186.120.000	11.11	286.120.000	7.58	265.000.000	Unit Pelayanan Pendapatan Daerah Kabupaten Demak	
				5.02.04.1.01			Kegiatan Pengelolaan Pendapatan Daerah						186.120.000		286.120.000		265.000.000		
								Realisasi Penerimaan PKB UPPD Kabupaten Demak			Ribu Rupiah	164940665	186.120.000	169019203	286.120.000	163654948	265.000.000	Unit Pelayanan Pendapatan Daerah Kabupaten Demak	
				5.02.04.1.01.08					Pelayanan dan Konsultasi Pajak Daerah				186.120.000		286.120.000		265.000.000		
										Jumlah Dokumen Pelaporan Penerimaan PKB UPPD Kabupaten Demak	Dokumen	1	186.120.000	1	286.120.000	1	265.000.000	SEKSI PAJAK KENDARAAN BERMOTOR	OPD Provinsi; KAB. DEMAK
						Persentase peningkatan penerimaan BBNKB UPPD Kabupaten Demak					%	4.34	27.275.000	7.95	27.275.000	7.67	30.275.000	Unit Pelayanan Pendapatan Daerah Kabupaten Demak	
				5.02.04.1.01			Kegiatan Pengelolaan Pendapatan Daerah						27.275.000		27.275.000		30.275.000		
								Realisasi Penerimaan BBNKB UPPD Kabupaten Demak			Ribu Rupiah	131321988	27.275.000	135869257	27.275.000	135508281	30.275.000	Unit Pelayanan Pendapatan Daerah Kabupaten Demak	
				5.02.04.1.01.08					Pelayanan dan Konsultasi Pajak Daerah				27.275.000		27.275.000		30.275.000		
										Jumlah Dokumen Pelaporan Penerimaan BBNKB UPPD Kabupaten Demak	Dokumen	1	27.275.000	1	27.275.000	1	30.275.000	SEKSI PAJAK KENDARAAN BERMOTOR	OPD Provinsi; KAB. DEMAK
						Persentase peningkatan penerimaan PKB UPPD Kabupaten Grobogan					%	8.69	66.000.000	11.37	166.000.000	9.7	142.744.000	Unit Pelayanan Pendapatan Daerah Kabupaten Grobogan	

Tujuan	Indikator Tujuan	Sasaran	Indikator Sasaran	Kode	Program	Indikator Program	Kegiatan	Indikator Kegiatan	Sub Kegiatan	Indikator Sub Kegiatan	Satuan	Capaian Kinerja Program dan Kerangka Pendanaan Tahun 2022						Unit Kerja Perangkat Daerah	Lokasi
												RKPD		APBD		P-RKPD			
												Target	Rp	Target	Rp	Target	Rp		
(1)	(2)	(3)	(4)	(5)	(6)	(7)	(8)	(9)	(10)	(11)	(12)	(13)	(14)	(15)	(16)	(17)	(18)	(19)	(20)
				5.02.04.1.01			Kegiatan Pengelolaan Pendapatan Daerah						66.000.000		166.000.000		142.744.000		
							Realisasi Penerimaan PKB UPPD Kabupaten Grobogan				Ribu Rupiah	154446966	66.000.000	158266024	166.000.000	155891954	142.744.000	Unit Pelayanan Pendapatan Daerah Kabupaten Grobogan	
				5.02.04.1.01.08					Pelayanan dan Konsultasi Pajak Daerah				66.000.000		166.000.000		142.744.000		
									Jumlah Dokumen Pelaporan Penerimaan PKB UPPD Kabupaten Grobogan	Dokumen	1	66.000.000	1	166.000.000	4	142.744.000	SEKSI PAJAK KENDARAAN BERMOTOR	OPD Provinsi; KAB. GROBOGAN	
						Persentase peningkatan penerimaan BBNKB UPPD Kabupaten Grobogan					%	7.31	20.000.000	11.03	20.000.000	10.48	20.000.000	Unit Pelayanan Pendapatan Daerah Kabupaten Grobogan	
				5.02.04.1.01			Kegiatan Pengelolaan Pendapatan Daerah						20.000.000		20.000.000		20.000.000		
							Realisasi Penerimaan BBNKB UPPD Kabupaten Grobogan				Ribu Rupiah	107457447	20.000.000	111178362	20.000.000	110632670	20.000.000	Unit Pelayanan Pendapatan Daerah Kabupaten Grobogan	
				5.02.04.1.01.08					Pelayanan dan Konsultasi Pajak Daerah				20.000.000		20.000.000		20.000.000		
									Jumlah Dokumen Pelaporan Penerimaan BBNKB UPPD Kabupaten Grobogan	Dokumen	1	20.000.000	1	20.000.000	4	20.000.000	SEKSI PAJAK KENDARAAN BERMOTOR	OPD Provinsi; KAB. GROBOGAN	
						Persentase peningkatan penerimaan PKB UPPD Kota Surakarta					%	-8.16	125.800.000	-5.89	225.800.000	-4.6	222.650.000	Unit Pelayanan Pendapatan Daerah Kota Surakarta	
				5.02.04.1.01			Kegiatan Pengelolaan Pendapatan Daerah						125.800.000		225.800.000		222.650.000		
							Realisasi Penerimaan PKB UPPD Kota Surakarta				Ribu Rupiah	225378357	125.800.000	230951357	225.800.000	234128510	222.650.000	Unit Pelayanan Pendapatan Daerah Kota Surakarta	
				5.02.04.1.01.08					Pelayanan dan Konsultasi Pajak Daerah				125.800.000		225.800.000		222.650.000		
									Jumlah Dokumen Pelaporan Penerimaan PKB UPPD Kota Surakarta	Dokumen	1	125.800.000	1	225.800.000	4	222.650.000	SEKSI PAJAK KENDARAAN BERMOTOR	OPD Provinsi; KOTA SURAKARTA	
						Persentase peningkatan penerimaan BBNKB UPPD Kota Surakarta					%	7.59	29.000.000	11.32	29.000.000	9.93	45.000	Unit Pelayanan Pendapatan Daerah Kota Surakarta	
				5.02.04.1.01			Kegiatan Pengelolaan Pendapatan Daerah						29.000.000		29.000.000		45.000		

Tujuan	Indikator Tujuan	Sasaran	Indikator Sasaran	Kode	Program	Indikator Program	Kegiatan	Indikator Kegiatan	Sub Kegiatan	Indikator Sub Kegiatan	Satuan	Capaian Kinerja Program dan Kerangka Pendanaan Tahun 2022						Unit Kerja Perangkat Daerah	Lokasi
												RKPD		APBD		P-RKPD			
												Target	Rp	Target	Rp	Target	Rp		
(1)	(2)	(3)	(4)	(5)	(6)	(7)	(8)	(9)	(10)	(11)	(12)	(13)	(14)	(15)	(16)	(17)	(18)	(19)	(20)
								Realisasi Penerimaan BBNKB UPPD Kota Surakarta			Ribu Rupiah	118953712	29.000.000	123072706	29.000.000	121536023	45.000	Unit Pelayanan Pendapatan Daerah Kota Surakarta	
				5.02.04.1.01.08					Pelayanan dan Konsultasi Pajak Daerah				29.000.000		29.000.000		45.000		
									Jumlah Dokumen Pelaporan Penerimaan BBNKB UPPD Kota Surakarta	Dokumen	1	29.000.000	1	29.000.000	4	45.000	SEKSI PAJAK KENDARAAN BERMOTOR	OPD Provinsi; KOTA SURAKARTA	
						Persentase peningkatan penerimaan PKB UPPD Kabupaten Klaten					%	4.87	109.950.000	7.46	209.950.000	7.87	177.250.000	Unit Pelayanan Pendapatan Daerah Kabupaten Klaten	
				5.02.04.1.01			Kegiatan Pengelolaan Pendapatan Daerah						109.950.000		209.950.000		177.250.000		
								Realisasi Penerimaan PKB UPPD Kabupaten Klaten			Ribu Rupiah	212560799	109.950.000	217816855	209.950.000	218642561	177.250.000	Unit Pelayanan Pendapatan Daerah Kabupaten Klaten	
				5.02.04.1.01.08					Pelayanan dan Konsultasi Pajak Daerah				109.950.000		209.950.000		177.250.000		
									Jumlah Dokumen Pelaporan Penerimaan PKB UPPD Kabupaten Klaten	Dokumen	1	109.950.000	1	209.950.000	4	177.250.000	SEKSI PAJAK KENDARAAN BERMOTOR	OPD Provinsi; KAB. KLATEN	
						Persentase peningkatan penerimaan BBNKB UPPD Kabupaten Klaten					%	4.39	19.050.000	8.01	19.050.000	8.34	14.050.000	Unit Pelayanan Pendapatan Daerah Kabupaten Klaten	
				5.02.04.1.01			Kegiatan Pengelolaan Pendapatan Daerah						19.050.000		19.050.000		14.050.000		
								Realisasi Penerimaan BBNKB UPPD Kabupaten Klaten			Ribu Rupiah	122723270	19.050.000	126972792	19.050.000	127361235	14.050.000	Unit Pelayanan Pendapatan Daerah Kabupaten Klaten	
				5.02.04.1.01.08					Pelayanan dan Konsultasi Pajak Daerah				19.050.000		19.050.000		14.050.000		
									Jumlah Dokumen Pelaporan Penerimaan BBNKB UPPD Kabupaten Klaten	Dokumen	1	19.050.000	1	19.050.000	4	14.050.000	SEKSI PAJAK KENDARAAN BERMOTOR	OPD Provinsi; KAB. KLATEN	
						Persentase peningkatan penerimaan PKB UPPD Kabupaten Sragen					%	6.26	115.300.000	8.88	215.300.000	11.15	212.950.000	Unit Pelayanan Pendapatan Daerah Kabupaten Sragen	
				5.02.04.1.01			Kegiatan Pengelolaan Pendapatan Daerah						115.300.000		215.300.000		212.950.000		
								Realisasi Penerimaan PKB UPPD Kabupaten Sragen			Ribu Rupiah	164700819	115.300.000	168773427	215.300.000	172292798	212.950.000	Unit Pelayanan Pendapatan Daerah Kabupaten Sragen	
				5.02.04.1.01.08					Pelayanan dan Konsultasi Pajak Daerah				115.300.000		215.300.000		212.950.000		

Tujuan	Indikator Tujuan	Sasaran	Indikator Sasaran	Kode	Program	Indikator Program	Kegiatan	Indikator Kegiatan	Sub Kegiatan	Indikator Sub Kegiatan	Satuan	Capaian Kinerja Program dan Kerangka Pendanaan Tahun 2022						Unit Kerja Perangkat Daerah	Lokasi
												RKPD		APBD		P-RKPD			
												Target	Rp	Target	Rp	Target	Rp		
(1)	(2)	(3)	(4)	(5)	(6)	(7)	(8)	(9)	(10)	(11)	(12)	(13)	(14)	(15)	(16)	(17)	(18)	(19)	(20)
										Jumlah Dokumen Pelaporan Penerimaan PKB UPPD Kabupaten Sragen	Dokumen	1	115.300.000	1	215.300.000	4	212.950.000	SEKSI PAJAK KENDARAAN BERMOTOR	OPD Provinsi; KAB. SRAGEN
						Persentase peningkatan penerimaan BBNKB UPPD Kabupaten Sragen					%	8.97	43.850.000	12.74	43.850.000	18.9	32.520.000	Unit Pelayanan Pendapatan Daerah Kabupaten Sragen	
				5.02.04.1.01			Kegiatan Pengelolaan Pendapatan Daerah						43.850.000		43.850.000		32.520.000		
								Realisasi Penerimaan BBNKB UPPD Kabupaten Sragen			Ribu Rupiah	89582828	43.850.000	92684801	43.850.000	97749750	32.520.000	Unit Pelayanan Pendapatan Daerah Kabupaten Sragen	
				5.02.04.1.01.08					Pelayanan dan Konsultasi Pajak Daerah				43.850.000		43.850.000		32.520.000		
										Jumlah Dokumen Pelaporan Penerimaan BBNKB UPPD Kabupaten Sragen	Dokumen	1	43.850.000	1	43.850.000	4	32.520.000	SEKSI PAJAK KENDARAAN BERMOTOR	OPD Provinsi; KAB. SRAGEN
						Persentase peningkatan penerimaan PKB UPPD Kabupaten Sukoharjo					%	15.08	88.560.000	17.92	188.560.000	19.66	186.310.000	Unit Pelayanan Pendapatan Daerah Kabupaten Sukoharjo	
				5.02.04.1.01			Kegiatan Pengelolaan Pendapatan Daerah						88.560.000		188.560.000		186.310.000		
								Realisasi Penerimaan PKB UPPD Kabupaten Sukoharjo			Ribu Rupiah	181572709	88.560.000	186062513	188.560.000	188810070	186.310.000	Unit Pelayanan Pendapatan Daerah Kabupaten Sukoharjo	
				5.02.04.1.01.08					Pelayanan dan Konsultasi Pajak Daerah				88.560.000		188.560.000		186.310.000		
										Jumlah Dokumen Pelaporan Penerimaan PKB UPPD Kabupaten Sukoharjo	Dokumen	1	88.560.000	1	188.560.000	4	186.310.000	SEKSI PAJAK KENDARAAN BERMOTOR	OPD Provinsi; KAB. SUKOHARJO
						Persentase peningkatan penerimaan BBNKB UPPD Kabupaten Sukoharjo					%	8.7	5.640.000	12.47	5.640.000	16.96	6.186.000	Unit Pelayanan Pendapatan Daerah Kabupaten Sukoharjo	
				5.02.04.1.01			Kegiatan Pengelolaan Pendapatan Daerah						5.640.000		5.640.000		6.186.000		
								Realisasi Penerimaan BBNKB UPPD Kabupaten Sukoharjo			Ribu Rupiah	105346885	5.640.000	108994717	5.640.000	113343560	6.186.000	Unit Pelayanan Pendapatan Daerah Kabupaten Sukoharjo	
				5.02.04.1.01.08					Pelayanan dan Konsultasi Pajak Daerah				5.640.000		5.640.000		6.186.000		
										Jumlah Dokumen Pelaporan Penerimaan BBNKB UPPD Kabupaten Sukoharjo	Dokumen	1	5.640.000	1	5.640.000	4	6.186.000	SEKSI PAJAK KENDARAAN BERMOTOR	OPD Provinsi; KAB. SUKOHARJO

Tujuan	Indikator Tujuan	Sasaran	Indikator Sasaran	Kode	Program	Indikator Program	Kegiatan	Indikator Kegiatan	Sub Kegiatan	Indikator Sub Kegiatan	Satuan	Capaian Kinerja Program dan Kerangka Pendanaan Tahun 2022						Unit Kerja Perangkat Daerah	Lokasi
												RKPD		APBD		P-RKPD			
												Target	Rp	Target	Rp	Target	Rp		
(1)	(2)	(3)	(4)	(5)	(6)	(7)	(8)	(9)	(10)	(11)	(12)	(13)	(14)	(15)	(16)	(17)	(18)	(19)	(20)
						Persentase peningkatan penerimaan PKB UPPD Kabupaten Wonogiri					%	-4.41	93.700.000	-2.05	193.700.000	0.46	163.800.000	Unit Pelayanan Pendapatan Daerah Kabupaten Wonogiri	
				5.02.04.1.01			Kegiatan Pengelolaan Pendapatan Daerah						93.700.000		193.700.000		163.800.000		
								Realisasi Penerimaan PKB UPPD Kabupaten Wonogiri			Ribu Rupiah	115558058	93.700.000	118415498	193.700.000	120330079	163.800.000	Unit Pelayanan Pendapatan Daerah Kabupaten Wonogiri	
				5.02.04.1.01.08					Pelayanan dan Konsultasi Pajak Daerah				93.700.000		193.700.000		163.800.000		
									Jumlah Dokumen Pelaporan Penerimaan PKB UPPD Kabupaten Wonogiri	Dokumen	1	93.700.000	1	193.700.000	4	163.800.000	SEKSI PAJAK KENDARAAN BERMOTOR	OPD Provinsi; KAB. WONOGIRI	
						Persentase peningkatan penerimaan BBNKB UPPD Kabupaten Wonogiri					%	8.98	51.540.000	12.76	51.540.000	11.63	24.740.000	Unit Pelayanan Pendapatan Daerah Kabupaten Wonogiri	
				5.02.04.1.01			Kegiatan Pengelolaan Pendapatan Daerah						51.540.000		51.540.000		24.740.000		
								Realisasi Penerimaan BBNKB UPPD Kabupaten Wonogiri			Ribu Rupiah	56368567	51.540.000	58320434	51.540.000	57737211	24.740.000	Unit Pelayanan Pendapatan Daerah Kabupaten Wonogiri	
				5.02.04.1.01.08					Pelayanan dan Konsultasi Pajak Daerah				51.540.000		51.540.000		24.740.000		
									Jumlah Dokumen Pelaporan Penerimaan BBNKB UPPD Kabupaten Wonogiri	Dokumen	1	51.540.000	1	51.540.000	4	24.740.000	SEKSI PAJAK KENDARAAN BERMOTOR	OPD Provinsi; KAB. WONOGIRI	
						Persentase peningkatan penerimaan PKB UPPD Kabupaten Karanganyar					%	14.23	111.300.000	17.06	211.300.000	19.1	184.150.000	Unit Pelayanan Pendapatan Daerah Kabupaten Karanganyar	
				5.02.04.1.01			Kegiatan Pengelolaan Pendapatan Daerah						111.300.000		211.300.000		184.150.000		
								Realisasi Penerimaan PKB UPPD Kabupaten Karanganyar			Ribu Rupiah	169415867	111.300.000	173605065	211.300.000	176632739	184.150.000	Unit Pelayanan Pendapatan Daerah Kabupaten Karanganyar	
				5.02.04.1.01.08					Pelayanan dan Konsultasi Pajak Daerah				111.300.000		211.300.000		184.150.000		
									Jumlah Dokumen Pelaporan Penerimaan PKB UPPD Kabupaten Karanganyar	Dokumen	1	111.300.000	1	211.300.000	4	184.150.000	SEKSI PAJAK KENDARAAN BERMOTOR	OPD Provinsi; KAB. KARANGANYAR	
						Persentase peningkatan penerimaan BBNKB UPPD Kabupaten Karanganyar					%	6.6	27.785.000	10.3	27.785.000	12.29	17.875.000	Unit Pelayanan Pendapatan Daerah Kabupaten Karanganyar	

Tujuan	Indikator Tujuan	Sasaran	Indikator Sasaran	Kode	Program	Indikator Program	Kegiatan	Indikator Kegiatan	Sub Kegiatan	Indikator Sub Kegiatan	Satuan	Capaian Kinerja Program dan Kerangka Pendanaan Tahun 2022						Unit Kerja Perangkat Daerah	Lokasi
												RKPD		APBD		P-RKPD			
												Target	Rp	Target	Rp	Target	Rp		
(1)	(2)	(3)	(4)	(5)	(6)	(7)	(8)	(9)	(10)	(11)	(12)	(13)	(14)	(15)	(16)	(17)	(18)	(19)	(20)
				5.02.04.1.01			Kegiatan Pengelolaan Pendapatan Daerah						27.785.000		27.785.000		17.875.000		
							Realisasi Penerimaan BBNKB UPPD Kabupaten Karanganyar				Ribu Rupiah	93823888	27.785.000	97072715	27.785.000	98829482	17.875.000	Unit Pelayanan Pendapatan Daerah Kabupaten Karanganyar	
				5.02.04.1.01.08					Pelayanan dan Konsultasi Pajak Daerah				27.785.000		27.785.000		17.875.000		
									Jumlah Dokumen Pelaporan Penerimaan BBNKB UPPD Kabupaten Karanganyar	Dokumen	1	27.785.000	1	27.785.000	4	17.875.000	SEKSI PAJAK KENDARAAN BERMOTOR	OPD Provinsi; KAB. KARANGANYAR	
						Persentase peningkatan penerimaan PKB UPPD Kabupaten Boyolali					%	12.62	31.250.000	15.41	131.250.000	16.22	110.589.000	Unit Pelayanan Pendapatan Daerah Kabupaten Boyolali	
				5.02.04.1.01			Kegiatan Pengelolaan Pendapatan Daerah						31.250.000		131.250.000		110.589.000		
							Realisasi Penerimaan PKB UPPD Kabupaten Boyolali				Ribu Rupiah	150652795	31.250.000	154378033	131.250.000	155455972	110.589.000	Unit Pelayanan Pendapatan Daerah Kabupaten Boyolali	
				5.02.04.1.01.08					Pelayanan dan Konsultasi Pajak Daerah				31.250.000		131.250.000		110.589.000		
									Jumlah Dokumen Pelaporan Penerimaan PKB UPPD Kabupaten Boyolali	Dokumen	1	31.250.000	1	131.250.000	4	110.589.000	SEKSI PAJAK KENDARAAN BERMOTOR	OPD Provinsi; KAB. BOYOLALI	
						Persentase peningkatan penerimaan BBNKB UPPD Kabupaten Boyolali					%	8.28	24.250.000	12.03	24.250.000	16.34	13.250.000	Unit Pelayanan Pendapatan Daerah Kabupaten Boyolali	
				5.02.04.1.01			Kegiatan Pengelolaan Pendapatan Daerah						24.250.000		24.250.000		13.250.000		
							Realisasi Penerimaan BBNKB UPPD Kabupaten Boyolali				Ribu Rupiah	84800561	24.250.000	87736939	24.250.000	91106934	13.250.000	Unit Pelayanan Pendapatan Daerah Kabupaten Boyolali	
				5.02.04.1.01.08					Pelayanan dan Konsultasi Pajak Daerah				24.250.000		24.250.000		13.250.000		
									Jumlah Dokumen Pelaporan Penerimaan BBNKB UPPD Kabupaten Boyolali	Dokumen	1	24.250.000	1	24.250.000	4	13.250.000	SEKSI PAJAK KENDARAAN BERMOTOR	OPD Provinsi; KAB. BOYOLALI	
						Persentase peningkatan penerimaan PKB UPPD Kabupaten Pati					%	2.34	50.650.000	4.87	150.650.000	4.36	142.200.000	Unit Pelayanan Pendapatan Daerah Kabupaten Pati	
				5.02.04.1.01			Kegiatan Pengelolaan Pendapatan Daerah						50.650.000		150.650.000		142.200.000		

Tujuan	Indikator Tujuan	Sasaran	Indikator Sasaran	Kode	Program	Indikator Program	Kegiatan	Indikator Kegiatan	Sub Kegiatan	Indikator Sub Kegiatan	Satuan	Capaian Kinerja Program dan Kerangka Pendanaan Tahun 2022						Unit Kerja Perangkat Daerah	Lokasi
												RKPD		APBD		P-RKPD			
												Target	Rp	Target	Rp	Target	Rp		
(1)	(2)	(3)	(4)	(5)	(6)	(7)	(8)	(9)	(10)	(11)	(12)	(13)	(14)	(15)	(16)	(17)	(18)	(19)	(20)
								Realisasi Penerimaan PKB UPPD Kabupaten Pati			Ribu Rupiah	208786231	50.650.000	213948952	150.650.000	212896527	142.200.000	Unit Pelayanan Pendapatan Daerah Kabupaten Pati	
				5.02.04.1.01.08					Pelayanan dan Konsultasi Pajak Daerah				50.650.000		150.650.000		142.200.000		
									Jumlah Dokumen Pelaporan Penerimaan PKB UPPD Kabupaten Pati	Dokumen	1	50.650.000	1	150.650.000	4	142.200.000	SEKSI PAJAK KENDARAAN BERMOTOR	OPD Provinsi; KAB. PATI	
						Persentase peningkatan penerimaan BBNKB UPPD Kabupaten Pati					%	6	39.000.000	9.67	39.000.000	3.21	3.300.000	Unit Pelayanan Pendapatan Daerah Kabupaten Pati	
				5.02.04.1.01			Kegiatan Pengelolaan Pendapatan Daerah						39.000.000		39.000.000		3.300.000		
								Realisasi Penerimaan BBNKB UPPD Kabupaten Pati			Ribu Rupiah	146213220	39.000.000	151276126	39.000.000	142371002	3.300.000	Unit Pelayanan Pendapatan Daerah Kabupaten Pati	
				5.02.04.1.01.08					Pelayanan dan Konsultasi Pajak Daerah				39.000.000		39.000.000		3.300.000		
									Jumlah Dokumen Pelaporan Penerimaan BBNKB UPPD Kabupaten Pati	Dokumen	1	39.000.000	1	39.000.000	4	3.300.000	SEKSI PAJAK KENDARAAN BERMOTOR	OPD Provinsi; KAB. PATI	
						Persentase peningkatan penerimaan PKB UPPD Kabupaten Blora					%	-1.21	72.000.000	1.23	172.000.000	0.19	171.100.000	Unit Pelayanan Pendapatan Daerah Kabupaten Blora	
				5.02.04.1.01			Kegiatan Pengelolaan Pendapatan Daerah						72.000.000		172.000.000		171.100.000		
								Realisasi Penerimaan PKB UPPD Kabupaten Blora			Ribu Rupiah	88966188	72.000.000	91166082	172.000.000	90228437	171.100.000	Unit Pelayanan Pendapatan Daerah Kabupaten Blora	
				5.02.04.1.01.08					Pelayanan dan Konsultasi Pajak Daerah				72.000.000		172.000.000		171.100.000		
									Jumlah Dokumen Pelaporan Penerimaan PKB UPPD Kabupaten Blora	Dokumen	1	72.000.000	1	172.000.000	1	171.100.000	SEKSI PAJAK KENDARAAN BERMOTOR	OPD Provinsi; KAB. BLORA	
						Persentase peningkatan penerimaan BBNKB UPPD Kabupaten Blora					%	6	75.230.000	9.67	75.230.000	-1.7	65.230.000	Unit Pelayanan Pendapatan Daerah Kabupaten Blora	
				5.02.04.1.01			Kegiatan Pengelolaan Pendapatan Daerah						75.230.000		75.230.000		65.230.000		
								Realisasi Penerimaan BBNKB UPPD Kabupaten Blora			Ribu Rupiah	55676500	75.230.000	57604403	75.230.000	51633704	65.230.000	Unit Pelayanan Pendapatan Daerah Kabupaten Blora	
				5.02.04.1.01.08					Pelayanan dan Konsultasi Pajak Daerah				75.230.000		75.230.000		65.230.000		

Tujuan	Indikator Tujuan	Sasaran	Indikator Sasaran	Kode	Program	Indikator Program	Kegiatan	Indikator Kegiatan	Sub Kegiatan	Indikator Sub Kegiatan	Satuan	Capaian Kinerja Program dan Kerangka Pendanaan Tahun 2022						Unit Kerja Perangkat Daerah	Lokasi	
												RKPD		APBD		P-RKPD				
												Target	Rp	Target	Rp	Target	Rp			
(1)	(2)	(3)	(4)	(5)	(6)	(7)	(8)	(9)	(10)	(11)	(12)	(13)	(14)	(15)	(16)	(17)	(18)	(19)	(20)	
										Jumlah Dokumen Pelaporan Penerimaan BBNKB UPPD Kabupaten Blora	Dokumen	1		75.230.000	1	75.230.000	1	65.230.000	SEKSI PAJAK KENDARAAN BERMOTOR	OPD Provinsi; KAB. BLORA
						Persentase peningkatan penerimaan PKB UPPD Kabupaten Rembang					%	-3.22		199.900.000	-0.83	299.900.000	-1.97	264.000.000	Unit Pelayanan Pendapatan Daerah Kabupaten Rembang	
				5.02.04.1.01			Kegiatan Pengelolaan Pendapatan Daerah							199.900.000		299.900.000		264.000.000		
								Realisasi Penerimaan PKB UPPD Kabupaten Rembang			Ribu Rupiah	78297590		199.900.000	80233679	299.900.000	79312190	264.000.000	Unit Pelayanan Pendapatan Daerah Kabupaten Rembang	
				5.02.04.1.01.08					Pelayanan dan Konsultasi Pajak Daerah					199.900.000		299.900.000		264.000.000		
						Persentase peningkatan penerimaan BBNKB UPPD Kabupaten Rembang					%	8.34		30.000.000	12.09	30.000.000	15.75	61.200.000	Unit Pelayanan Pendapatan Daerah Kabupaten Rembang	
				5.02.04.1.01			Kegiatan Pengelolaan Pendapatan Daerah							30.000.000		30.000.000		61.200.000		
								Realisasi Penerimaan BBNKB UPPD Kabupaten Rembang			Ribu Rupiah	55133052		30.000.000	57042137	30.000.000	58905181	61.200.000	Unit Pelayanan Pendapatan Daerah Kabupaten Rembang	
				5.02.04.1.01.08					Pelayanan dan Konsultasi Pajak Daerah					30.000.000		30.000.000		61.200.000		
										Jumlah Dokumen Pelaporan Penerimaan BBNKB UPPD Kabupaten Rembang	Dokumen	1		30.000.000	1	30.000.000	4	61.200.000	SEKSI PAJAK KENDARAAN BERMOTOR	OPD Provinsi; KAB. REMBANG
						Persentase peningkatan penerimaan PKB UPPD Kabupaten Kudus					%	-0.92		72.050.000	1.53	172.050.000	2.07	168.000.000	Unit Pelayanan Pendapatan Daerah Kabupaten Kudus	
				5.02.04.1.01			Kegiatan Pengelolaan Pendapatan Daerah							72.050.000		172.050.000		168.000.000		
								Realisasi Penerimaan PKB UPPD Kabupaten Kudus			Ribu Rupiah	166563859		72.050.000	170682535	172.050.000	171586659	168.000.000	Unit Pelayanan Pendapatan Daerah Kabupaten Kudus	
				5.02.04.1.01.08					Pelayanan dan Konsultasi Pajak Daerah					72.050.000		172.050.000		168.000.000		
										Jumlah Dokumen Pelaporan Penerimaan PKB UPPD Kabupaten Kudus	Dokumen	1		72.050.000	1	172.050.000	4	168.000.000	SEKSI PAJAK KENDARAAN BERMOTOR	OPD Provinsi; KAB. KUDUS

Tujuan	Indikator Tujuan	Sasaran	Indikator Sasaran	Kode	Program	Indikator Program	Kegiatan	Indikator Kegiatan	Sub Kegiatan	Indikator Sub Kegiatan	Satuan	Capaian Kinerja Program dan Kerangka Pendanaan Tahun 2022						Unit Kerja Perangkat Daerah	Lokasi
												RKPD		APBD		P-RKPD			
												Target	Rp	Target	Rp	Target	Rp		
(1)	(2)	(3)	(4)	(5)	(6)	(7)	(8)	(9)	(10)	(11)	(12)	(13)	(14)	(15)	(16)	(17)	(18)	(19)	(20)
						Persentase peningkatan penerimaan BBNKB UPPD Kabupaten Kudus					%	6.47	10.650.000	10.16	10.650.000	13.82	10.650.000	Unit Pelayanan Pendapatan Daerah Kabupaten Kudus	
				5.02.04.1.01			Kegiatan Pengelolaan Pendapatan Daerah						10.650.000		10.650.000		10.650.000		
								Realisasi Penerimaan BBNKB UPPD Kabupaten Kudus			Ribu Rupiah	110160978	10.650.000	113975507	10.650.000	117765231	10.650.000	Unit Pelayanan Pendapatan Daerah Kabupaten Kudus	
				5.02.04.1.01.08					Pelayanan dan Konsultasi Pajak Daerah				10.650.000		10.650.000		10.650.000		
									Jumlah Dokumen Pelaporan Penerimaan BBNKB UPPD Kabupaten Kudus	Dokumen	1	10.650.000	1	10.650.000	4	10.650.000	SEKSI PAJAK KENDARAAN BERMOTOR	OPD Provinsi; KAB. KUDUS	
						Persentase peningkatan penerimaan PKB UPPD Kabupaten Jepara					%	12.52	83.100.000	15.31	183.100.000	12.94	182.800.000	Unit Pelayanan Pendapatan Daerah Kabupaten Jepara	
				5.02.04.1.01			Kegiatan Pengelolaan Pendapatan Daerah						83.100.000		183.100.000		182.800.000		
								Realisasi Penerimaan PKB UPPD Kabupaten Jepara			Ribu Rupiah	169915903	83.100.000	174117466	183.100.000	170547870	182.800.000	Unit Pelayanan Pendapatan Daerah Kabupaten Jepara	
				5.02.04.1.01.08					Pelayanan dan Konsultasi Pajak Daerah				83.100.000		183.100.000		182.800.000		
									Jumlah Dokumen Pelaporan Penerimaan PKB UPPD Kabupaten Jepara	Dokumen	1	83.100.000	1	183.100.000	4	182.800.000	SEKSI PAJAK KENDARAAN BERMOTOR	OPD Provinsi; KAB. JEPARA	
						Persentase peningkatan penerimaan BBNKB UPPD Kabupaten Jepara					%	4.52	17.750.000	8.14	17.750.000	7.22	11.000.000	Unit Pelayanan Pendapatan Daerah Kabupaten Jepara	
				5.02.04.1.01			Kegiatan Pengelolaan Pendapatan Daerah						17.750.000		17.750.000		11.000.000		
								Realisasi Penerimaan BBNKB UPPD Kabupaten Jepara			Ribu Rupiah	126137013	17.750.000	130504742	17.750.000	129391595	11.000.000	Unit Pelayanan Pendapatan Daerah Kabupaten Jepara	
				5.02.04.1.01.08					Pelayanan dan Konsultasi Pajak Daerah				17.750.000		17.750.000		11.000.000		
									Jumlah Dokumen Pelaporan Penerimaan BBNKB UPPD Kabupaten Jepara	Dokumen	1	17.750.000	1	17.750.000	4	11.000.000	SEKSI PAJAK KENDARAAN BERMOTOR	OPD Provinsi; KAB. JEPARA	
						Persentase peningkatan penerimaan PKB UPPD Kota Pekalongan					%	-29.65	83.850.000	-27.91	183.850.000	-27.27	181.900.000	Unit Pelayanan Pendapatan Daerah Kota Pekalongan	

Tujuan	Indikator Tujuan	Sasaran	Indikator Sasaran	Kode	Program	Indikator Program	Kegiatan	Indikator Kegiatan	Sub Kegiatan	Indikator Sub Kegiatan	Satuan	Capaian Kinerja Program dan Kerangka Pendanaan Tahun 2022						Unit Kerja Perangkat Daerah	Lokasi
												RKPD		APBD		P-RKPD			
												Target	Rp	Target	Rp	Target	Rp		
(1)	(2)	(3)	(4)	(5)	(6)	(7)	(8)	(9)	(10)	(11)	(12)	(13)	(14)	(15)	(16)	(17)	(18)	(19)	(20)
				5.02.04.1.01			Kegiatan Pengelolaan Pendapatan Daerah						83.850.000		183.850.000		181.900.000		
								Realisasi Penerimaan PKB UPPD Kota Pekalongan			Ribu Rupiah	59587766	83.850.000	61061211	183.850.000	61609133	181.900.000	Unit Pelayanan Pendapatan Daerah Kota Pekalongan	
				5.02.04.1.01.08					Pelayanan dan Konsultasi Pajak Daerah					83.850.000		183.850.000		181.900.000	
										Jumlah Dokumen Pelaporan Penerimaan PKB UPPD Kota Pekalongan	Dokumen	1	83.850.000	1	183.850.000	1	181.900.000	SEKSI PAJAK KENDARAAN BERMOTOR	OPD Provinsi; KOTA PEKALONGAN
						Persentase peningkatan penerimaan BBNKB UPPD Kota Pekalongan					%	6.95	12.150.000	10.66	12.150.000	26.53	12.150.000	Unit Pelayanan Pendapatan Daerah Kota Pekalongan	
				5.02.04.1.01			Kegiatan Pengelolaan Pendapatan Daerah						12.150.000		12.150.000		12.150.000		
								Realisasi Penerimaan BBNKB UPPD Kota Pekalongan			Ribu Rupiah	35116300	12.150.000	36332267	12.150.000	41543210	12.150.000	Unit Pelayanan Pendapatan Daerah Kota Pekalongan	
				5.02.04.1.01.08					Pelayanan dan Konsultasi Pajak Daerah					12.150.000		12.150.000		12.150.000	
										Jumlah Dokumen Pelaporan Penerimaan BBNKB UPPD Kota Pekalongan	Dokumen	1	12.150.000	1	12.150.000	1	12.150.000	SEKSI PAJAK KENDARAAN BERMOTOR	OPD Provinsi; KOTA PEKALONGAN
						Persentase peningkatan penerimaan PKB UPPD Kabupaten Pekalongan					%	28.09	73.800.000	31.25	173.800.000	29.8	164.650.000	Unit Pelayanan Pendapatan Daerah Kabupaten Pekalongan	
				5.02.04.1.01			Kegiatan Pengelolaan Pendapatan Daerah						73.800.000		173.800.000		164.650.000		
								Realisasi Penerimaan PKB UPPD Kabupaten Pekalongan			Ribu Rupiah	102450478	73.800.000	104983802	173.800.000	103818778	164.650.000	Unit Pelayanan Pendapatan Daerah Kabupaten Pekalongan	
				5.02.04.1.01.08					Pelayanan dan Konsultasi Pajak Daerah					73.800.000		173.800.000		164.650.000	
										Jumlah Dokumen Pelaporan Penerimaan PKB UPPD Kabupaten Pekalongan	Dokumen	1	73.800.000	1	173.800.000	1	164.650.000	SEKSI PAJAK KENDARAAN BERMOTOR	OPD Provinsi; KAB. PEKALONGAN
						Persentase peningkatan penerimaan BBNKB UPPD Kabupaten Pekalongan					%	8.45	20.000.000	12.2	20.000.000	18.54	18.950.000	Unit Pelayanan Pendapatan Daerah Kabupaten Pekalongan	
				5.02.04.1.01			Kegiatan Pengelolaan Pendapatan Daerah						20.000.000		20.000.000		18.950.000		
								Realisasi Penerimaan BBNKB UPPD Kabupaten Pekalongan			Ribu Rupiah	69805900	20.000.000	72223060	20.000.000	76300230	18.950.000	Unit Pelayanan Pendapatan Daerah Kabupaten Pekalongan	

Tujuan	Indikator Tujuan	Sasaran	Indikator Sasaran	Kode	Program	Indikator Program	Kegiatan	Indikator Kegiatan	Sub Kegiatan	Indikator Sub Kegiatan	Satuan	Capaian Kinerja Program dan Kerangka Pendanaan Tahun 2022						Unit Kerja Perangkat Daerah	Lokasi
												RKPD		APBD		P-RKPD			
												Target	Rp	Target	Rp	Target	Rp		
(1)	(2)	(3)	(4)	(5)	(6)	(7)	(8)	(9)	(10)	(11)	(12)	(13)	(14)	(15)	(16)	(17)	(18)	(19)	(20)
				5.02.04.1.01.08					Pelayanan dan Konsultasi Pajak Daerah				20.000.000		20.000.000		18.950.000		
									Jumlah Dokumen Pelaporan Penerimaan BBNKB UPPD Kabupaten Pekalongan	Dokumen	1		20.000.000	1	20.000.000	1	18.950.000	SEKSI PAJAK KENDARAAN BERMOTOR	OPD Provinsi; KAB. PEKALONGAN
						Persentase peningkatan penerimaan PKB UPPD Kabupaten Batang					%	25.26	104.000.000	28.35	204.000.000	25.43	207.300.000	Unit Pelayanan Pendapatan Daerah Kabupaten Batang	
				5.02.04.1.01			Kegiatan Pengelolaan Pendapatan Daerah						104.000.000		204.000.000		207.300.000		
							Realisasi Penerimaan PKB UPPD Kabupaten Batang				Ribu Rupiah	94092815	104.000.000	96419477	204.000.000	94225104	207.300.000	Unit Pelayanan Pendapatan Daerah Kabupaten Batang	
				5.02.04.1.01.08					Pelayanan dan Konsultasi Pajak Daerah				104.000.000		204.000.000		207.300.000		
									Jumlah Dokumen Pelaporan Penerimaan PKB UPPD Kabupaten Batang	Dokumen	1		104.000.000	1	204.000.000	1	207.300.000	SEKSI PAJAK KENDARAAN BERMOTOR	OPD Provinsi; KAB. BATANG
						Persentase peningkatan penerimaan BBNKB UPPD Kabupaten Batang					%	6	20.000.000	9.67	20.000.000	5.67	10.000.000	Unit Pelayanan Pendapatan Daerah Kabupaten Batang	
				5.02.04.1.01			Kegiatan Pengelolaan Pendapatan Daerah						20.000.000		20.000.000		10.000.000		
							Realisasi Penerimaan BBNKB UPPD Kabupaten Batang				Ribu Rupiah	66609340	20.000.000	68915813	20.000.000	66403095	10.000.000	Unit Pelayanan Pendapatan Daerah Kabupaten Batang	
				5.02.04.1.01.08					Pelayanan dan Konsultasi Pajak Daerah				20.000.000		20.000.000		10.000.000		
									Jumlah Dokumen Pelaporan Penerimaan BBNKB UPPD Kabupaten Batang	Dokumen	1		20.000.000	1	20.000.000	1	10.000.000	SEKSI PAJAK KENDARAAN BERMOTOR	OPD Provinsi; KAB. BATANG
						Persentase peningkatan penerimaan PKB UPPD Kabupaten Pemalang					%	16.86	111.000.000	19.75	211.000.000	17.27	217.800.000	Unit Pelayanan Pendapatan Daerah Kabupaten Pemalang	
				5.02.04.1.01			Kegiatan Pengelolaan Pendapatan Daerah						111.000.000		211.000.000		217.800.000		
							Realisasi Penerimaan PKB UPPD Kabupaten Pemalang				Ribu Rupiah	141519738	111.000.000	145019140	211.000.000	142021186	217.800.000	Unit Pelayanan Pendapatan Daerah Kabupaten Pemalang	
				5.02.04.1.01.08					Pelayanan dan Konsultasi Pajak Daerah				111.000.000		211.000.000		217.800.000		
									Jumlah Dokumen Pelaporan Penerimaan PKB UPPD Kabupaten Pemalang	Dokumen	1		111.000.000	1	211.000.000	1	217.800.000	SEKSI PAJAK KENDARAAN BERMOTOR	OPD Provinsi; KAB. PEMALANG

Tujuan	Indikator Tujuan	Sasaran	Indikator Sasaran	Kode	Program	Indikator Program	Kegiatan	Indikator Kegiatan	Sub Kegiatan	Indikator Sub Kegiatan	Satuan	Capaian Kinerja Program dan Kerangka Pendanaan Tahun 2022						Unit Kerja Perangkat Daerah	Lokasi
												RKPD		APBD		P-RKPD			
												Target	Rp	Target	Rp	Target	Rp		
(1)	(2)	(3)	(4)	(5)	(6)	(7)	(8)	(9)	(10)	(11)	(12)	(13)	(14)	(15)	(16)	(17)	(18)	(19)	(20)
						Persentase peningkatan penerimaan BBNKB UPPD Kabupaten Pemalang					%	4.58	20.400.000	8.2	20.400.000	1.21	13.600.000	Unit Pelayanan Pendapatan Daerah Kabupaten Pemalang	
				5.02.04.1.01			Kegiatan Pengelolaan Pendapatan Daerah						20.400.000		20.400.000		13.600.000		
								Realisasi Penerimaan BBNKB UPPD Kabupaten Pemalang			Ribu Rupiah	96296861	20.400.000	99631319	20.400.000	93189533	13.600.000	Unit Pelayanan Pendapatan Daerah Kabupaten Pemalang	
				5.02.04.1.01.08					Pelayanan dan Konsultasi Pajak Daerah				20.400.000		20.400.000		13.600.000		
										Jumlah Dokumen Pelaporan Penerimaan BBNKB UPPD Kabupaten Pemalang	Dokumen	1	20.400.000	1	20.400.000	1	13.600.000	SEKSI PAJAK KENDARAAN BERMOTOR	OPD Provinsi; KAB. PEMALANG
						Persentase peningkatan penerimaan PKB UPPD Kota Tegal					%	-31.27	108.560.000	-29.57	208.560.000	-30.09	208.560.000	Unit Pelayanan Pendapatan Daerah Kota Tegal	
				5.02.04.1.01			Kegiatan Pengelolaan Pendapatan Daerah						108.560.000		208.560.000		208.560.000		
								Realisasi Penerimaan PKB UPPD Kota Tegal			Ribu Rupiah	56569753	108.560.000	57968571	208.560.000	57541319	208.560.000	Unit Pelayanan Pendapatan Daerah Kota Tegal	
				5.02.04.1.01.08					Pelayanan dan Konsultasi Pajak Daerah				108.560.000		208.560.000		208.560.000		
										Jumlah Dokumen Pelaporan Penerimaan PKB UPPD Kota Tegal	Dokumen	1	108.560.000	1	208.560.000	1	208.560.000	SEKSI PAJAK KENDARAAN BERMOTOR	OPD Provinsi; KOTA TEGAL
						Persentase peningkatan penerimaan BBNKB UPPD Kota Tegal					%	6.85	10.000.000	10.55	10.000.000	6.27	10.000.000	Unit Pelayanan Pendapatan Daerah Kota Tegal	
				5.02.04.1.01			Kegiatan Pengelolaan Pendapatan Daerah						10.000.000		10.000.000		10.000.000		
								Realisasi Penerimaan BBNKB UPPD Kota Tegal			Ribu Rupiah	35847902	10.000.000	37089202	10.000.000	35652034	10.000.000	Unit Pelayanan Pendapatan Daerah Kota Tegal	
				5.02.04.1.01.08					Pelayanan dan Konsultasi Pajak Daerah				10.000.000		10.000.000		10.000.000		
										Jumlah Dokumen Pelaporan Penerimaan BBNKB UPPD Kota Tegal	Dokumen	1	10.000.000	1	10.000.000	1	10.000.000	SEKSI PAJAK KENDARAAN BERMOTOR	OPD Provinsi; KOTA TEGAL
						Persentase peningkatan penerimaan PKB UPPD Kabupaten Tegal					%	41.55	37.950.000	45.05	137.950.000	42.59	137.950.000	Unit Pelayanan Pendapatan Daerah Kabupaten Tegal	
				5.02.04.1.01			Kegiatan Pengelolaan Pendapatan Daerah						37.950.000		137.950.000		137.950.000		

Tujuan	Indikator Tujuan	Sasaran	Indikator Sasaran	Kode	Program	Indikator Program	Kegiatan	Indikator Kegiatan	Sub Kegiatan	Indikator Sub Kegiatan	Satuan	Capaian Kinerja Program dan Kerangka Pendanaan Tahun 2022						Unit Kerja Perangkat Daerah	Lokasi
												RKPD		APBD		P-RKPD			
												Target	Rp	Target	Rp	Target	Rp		
(1)	(2)	(3)	(4)	(5)	(6)	(7)	(8)	(9)	(10)	(11)	(12)	(13)	(14)	(15)	(16)	(17)	(18)	(19)	(20)
								Realisasi Penerimaan PKB UPPD Kabupaten Tegal			Ribu Rupiah	160566254	37.950.000	164536625	137.950.000	161750401	137.950.000	Unit Pelayanan Pendapatan Daerah Kabupaten Tegal	
				5.02.04.1.01.08					Pelayanan dan Konsultasi Pajak Daerah				37.950.000		137.950.000		137.950.000		
									Jumlah Dokumen Pelaporan Penerimaan PKB UPPD Kabupaten Tegal	Dokumen	1	37.950.000	1	137.950.000	1	137.950.000	1	SEKSI PAJAK KENDARAAN BERMOTOR	OPD Provinsi; KAB. TEGAL
						Persentase peningkatan penerimaan BBNKB UPPD Kabupaten Tegal					%	7.82	19.000.000	11.56	19.000.000	10.15	19.000.000	Unit Pelayanan Pendapatan Daerah Kabupaten Tegal	
				5.02.04.1.01			Kegiatan Pengelolaan Pendapatan Daerah						19.000.000		19.000.000		19.000.000		
								Realisasi Penerimaan BBNKB UPPD Kabupaten Tegal			Ribu Rupiah	109842888	19.000.000	113646403	19.000.000	112209324	19.000.000	Unit Pelayanan Pendapatan Daerah Kabupaten Tegal	
				5.02.04.1.01.08					Pelayanan dan Konsultasi Pajak Daerah				19.000.000		19.000.000		19.000.000		
									Jumlah Dokumen Pelaporan Penerimaan BBNKB UPPD Kabupaten Tegal	Dokumen	1	19.000.000	1	19.000.000	1	19.000.000	1	SEKSI PAJAK KENDARAAN BERMOTOR	OPD Provinsi; KAB. TEGAL
						Persentase peningkatan penerimaan PKB UPPD Kabupaten Brebes					%	18.41	69.500.000	21.34	169.500.000	17.69	166.350.000	Unit Pelayanan Pendapatan Daerah Kabupaten Brebes	
				5.02.04.1.01			Kegiatan Pengelolaan Pendapatan Daerah						69.500.000		169.500.000		166.350.000		
								Realisasi Penerimaan PKB UPPD Kabupaten Brebes			Ribu Rupiah	155062966	69.500.000	158897256	169.500.000	154116130	166.350.000	Unit Pelayanan Pendapatan Daerah Kabupaten Brebes	
				5.02.04.1.01.08					Pelayanan dan Konsultasi Pajak Daerah				69.500.000		169.500.000		166.350.000		
									Jumlah Dokumen Pelaporan Penerimaan PKB UPPD Kabupaten Brebes	Dokumen	1	69.500.000	1	169.500.000	1	169.500.000	1	SEKSI PAJAK KENDARAAN BERMOTOR	OPD Provinsi; KAB. BREBES
						Persentase peningkatan penerimaan BBNKB UPPD Kabupaten Brebes					%	4.39	8.750.000	8	8.750.000	4.36	8.750.000	Unit Pelayanan Pendapatan Daerah Kabupaten Brebes	
				5.02.04.1.01			Kegiatan Pengelolaan Pendapatan Daerah						8.750.000		8.750.000		8.750.000		
								Realisasi Penerimaan BBNKB UPPD Kabupaten Brebes			Ribu Rupiah	114139488	8.750.000	118091781	8.750.000	114115633	8.750.000	Unit Pelayanan Pendapatan Daerah Kabupaten Brebes	

Tujuan	Indikator Tujuan	Sasaran	Indikator Sasaran	Kode	Program	Indikator Program	Kegiatan	Indikator Kegiatan	Sub Kegiatan	Indikator Sub Kegiatan	Satuan	Capaian Kinerja Program dan Kerangka Pendanaan Tahun 2022						Unit Kerja Perangkat Daerah	Lokasi
												RKPD		APBD		P-RKPD			
												Target	Rp	Target	Rp	Target	Rp		
(1)	(2)	(3)	(4)	(5)	(6)	(7)	(8)	(9)	(10)	(11)	(12)	(13)	(14)	(15)	(16)	(17)	(18)	(19)	(20)
				5.02.04.1.01.08					Pelayanan dan Konsultasi Pajak Daerah				8.750.000		8.750.000		8.750.000		
									Jumlah Dokumen Pelaporan Penerimaan BBNKB UPPD Kabupaten Brebes	Dokumen	1		8.750.000	1	8.750.000	1	8.750.000	SEKSI PAJAK KENDARAAN BERMOTOR	OPD Provinsi; KAB. BREBES
						Persentase peningkatan penerimaan PKB UPPD Kabupaten Banyumas					%	8.04	92.500.000	10.72	192.500.000	12.17	214.500.000	Unit Pelayanan Pendapatan Daerah Kabupaten Banyumas	
				5.02.04.1.01			Kegiatan Pengelolaan Pendapatan Daerah						92.500.000		192.500.000		214.500.000		
							Realisasi Penerimaan PKB UPPD Kabupaten Banyumas				Ribu Rupiah	221734967	92.500.000	227217876	192.500.000	230197437	214.500.000	Unit Pelayanan Pendapatan Daerah Kabupaten Banyumas	
				5.02.04.1.01.08					Pelayanan dan Konsultasi Pajak Daerah				92.500.000		192.500.000		214.500.000		
									Jumlah Dokumen Pelaporan Penerimaan PKB UPPD Kabupaten Banyumas	Dokumen	1		92.500.000	1	192.500.000	4	214.500.000	SEKSI PAJAK KENDARAAN BERMOTOR	OPD Provinsi; KAB. BANYUMAS
						Persentase peningkatan penerimaan BBNKB UPPD Kabupaten Banyumas					%	7.16	77.500.000	10.87	77.500.000	13.68	20.000.000	Unit Pelayanan Pendapatan Daerah Kabupaten Banyumas	
				5.02.04.1.01			Kegiatan Pengelolaan Pendapatan Daerah						77.500.000		77.500.000		20.000.000		
							Realisasi Penerimaan BBNKB UPPD Kabupaten Banyumas				Ribu Rupiah	125311263	77.500.000	129650399	77.500.000	132941440	20.000.000	Unit Pelayanan Pendapatan Daerah Kabupaten Banyumas	
				5.02.04.1.01.08					Pelayanan dan Konsultasi Pajak Daerah				77.500.000		77.500.000		20.000.000		
									Jumlah Dokumen Pelaporan Penerimaan BBNKB UPPD Kabupaten Banyumas	Dokumen	1		77.500.000	1	77.500.000	4	20.000.000	SEKSI PAJAK KENDARAAN BERMOTOR	OPD Provinsi; KAB. BANYUMAS
						Persentase peningkatan penerimaan PKB UPPD Kabupaten Cilacap					%	8.71	88.850.000	11.39	188.850.000	11.11	175.000.000	Unit Pelayanan Pendapatan Daerah Kabupaten Cilacap	
				5.02.04.1.01			Kegiatan Pengelolaan Pendapatan Daerah						88.850.000		188.850.000		175.000.000		
							Realisasi Penerimaan PKB UPPD Kabupaten Cilacap				Ribu Rupiah	217764426	88.850.000	223149154	188.850.000	222575099	175.000.000	Unit Pelayanan Pendapatan Daerah Kabupaten Cilacap	
				5.02.04.1.01.08					Pelayanan dan Konsultasi Pajak Daerah				88.850.000		188.850.000		175.000.000		
									Jumlah Dokumen Pelaporan Penerimaan PKB UPPD Kabupaten Cilacap	Dokumen	1		88.850.000	1	188.850.000	4	175.000.000	SEKSI PAJAK KENDARAAN BERMOTOR	OPD Provinsi; KAB. CILACAP

Tujuan	Indikator Tujuan	Sasaran	Indikator Sasaran	Kode	Program	Indikator Program	Kegiatan	Indikator Kegiatan	Sub Kegiatan	Indikator Sub Kegiatan	Satuan	Capaian Kinerja Program dan Kerangka Pendanaan Tahun 2022						Unit Kerja Perangkat Daerah	Lokasi
												RKPD		APBD		P-RKPD			
												Target	Rp	Target	Rp	Target	Rp		
(1)	(2)	(3)	(4)	(5)	(6)	(7)	(8)	(9)	(10)	(11)	(12)	(13)	(14)	(15)	(16)	(17)	(18)	(19)	(20)
						Persentase peningkatan penerimaan BBNKB UPPD Kabupaten Cilacap					%	4.1	20.600.000	7.7	20.600.000	2.7	20.600.000	Unit Pelayanan Pendapatan Daerah Kabupaten Cilacap	
				5.02.04.1.01			Kegiatan Pengelolaan Pendapatan Daerah						20.600.000		20.600.000		20.600.000		
								Realisasi Penerimaan BBNKB UPPD Kabupaten Cilacap			Ribu Rupiah	136518712	20.600.000	141245927	20.600.000	134688030	20.600.000	Unit Pelayanan Pendapatan Daerah Kabupaten Cilacap	
				5.02.04.1.01.08					Pelayanan dan Konsultasi Pajak Daerah				20.600.000		20.600.000		20.600.000		
										Jumlah Dokumen Pelaporan Penerimaan BBNKB UPPD Kabupaten Cilacap	Dokumen	1	20.600.000	1	20.600.000	4	20.600.000	SEKSI PAJAK KENDARAAN BERMOTOR	OPD Provinsi; KAB. CILACAP
						Persentase peningkatan penerimaan PKB UPPD Kabupaten Purbalingga					%	-1.83	73.000.000	0.6	173.000.000	1.27	178.550.000	Unit Pelayanan Pendapatan Daerah Kabupaten Purbalingga	
				5.02.04.1.01			Kegiatan Pengelolaan Pendapatan Daerah						73.000.000		173.000.000		178.550.000		
								Realisasi Penerimaan PKB UPPD Kabupaten Purbalingga			Ribu Rupiah	97143457	73.000.000	99545553	173.000.000	100211768	178.550.000	Unit Pelayanan Pendapatan Daerah Kabupaten Purbalingga	
				5.02.04.1.01.08					Pelayanan dan Konsultasi Pajak Daerah				73.000.000		173.000.000		178.550.000		
										Jumlah Dokumen Pelaporan Penerimaan PKB UPPD Kabupaten Purbalingga	Dokumen	1	73.000.000	1	173.000.000	4	178.550.000	SEKSI PAJAK KENDARAAN BERMOTOR	OPD Provinsi; KAB. PURBALINGGA
						Persentase peningkatan penerimaan BBNKB UPPD Kabupaten Purbalingga					%	7.98	67.000.000	11.72	67.000.000	31.14	64.450.000	Unit Pelayanan Pendapatan Daerah Kabupaten Purbalingga	
				5.02.04.1.01			Kegiatan Pengelolaan Pendapatan Daerah						67.000.000		67.000.000		64.450.000		
								Realisasi Penerimaan BBNKB UPPD Kabupaten Purbalingga			Ribu Rupiah	53473100	67.000.000	55324706	67.000.000	64940946	64.450.000	Unit Pelayanan Pendapatan Daerah Kabupaten Purbalingga	
				5.02.04.1.01.08					Pelayanan dan Konsultasi Pajak Daerah				67.000.000		67.000.000		64.450.000		
										Jumlah Dokumen Pelaporan Penerimaan BBNKB UPPD Kabupaten Purbalingga	Dokumen	1	67.000.000	1	67.000.000	4	64.450.000	SEKSI PAJAK KENDARAAN BERMOTOR	OPD Provinsi; KAB. PURBALINGGA
						Persentase peningkatan penerimaan PKB UPPD Kabupaten Banjarnegara					%	22.91	53.900.000	25.95	153.900.000	25.87	148.400.000	Unit Pelayanan Pendapatan Daerah Kabupaten Banjarnegara	

Tujuan	Indikator Tujuan	Sasaran	Indikator Sasaran	Kode	Program	Indikator Program	Kegiatan	Indikator Kegiatan	Sub Kegiatan	Indikator Sub Kegiatan	Satuan	Capaian Kinerja Program dan Kerangka Pendanaan Tahun 2022						Unit Kerja Perangkat Daerah	Lokasi
												RKPD		APBD		P-RKPD			
												Target	Rp	Target	Rp	Target	Rp		
(1)	(2)	(3)	(4)	(5)	(6)	(7)	(8)	(9)	(10)	(11)	(12)	(13)	(14)	(15)	(16)	(17)	(18)	(19)	(20)
				5.02.04.1.01			Kegiatan Pengelolaan Pendapatan Daerah						53.900.000		153.900.000		148.400.000		
								Realisasi Penerimaan PKB UPPD Kabupaten Banjarnegara			Ribu Rupiah	94891451	53.900.000	97237861	153.900.000	97180474	148.400.000	Unit Pelayanan Pendapatan Daerah Kabupaten Banjarnegara	
				5.02.04.1.01.08					Pelayanan dan Konsultasi Pajak Daerah				53.900.000		153.900.000		148.400.000		
										Jumlah Dokumen Pelaporan Penerimaan PKB UPPD Kabupaten Banjarnegara	Dokumen	1	53.900.000	1	153.900.000	4	148.400.000	SEKSI PAJAK KENDARAAN BERMOTOR	OPD Provinsi; KAB. BANJARNEGARA
								Persentase peningkatan penerimaan BBNKB UPPD Kabupaten Banjarnegara			%	8.56	64.140.000	12.32	64.140.000	19.12	64.090.000	Unit Pelayanan Pendapatan Daerah Kabupaten Banjarnegara	
				5.02.04.1.01			Kegiatan Pengelolaan Pendapatan Daerah						64.140.000		64.140.000		64.090.000		
								Realisasi Penerimaan BBNKB UPPD Kabupaten Banjarnegara			Ribu Rupiah	54743848	64.140.000	56639456	64.140.000	60066176	64.090.000	Unit Pelayanan Pendapatan Daerah Kabupaten Banjarnegara	
				5.02.04.1.01.08					Pelayanan dan Konsultasi Pajak Daerah				64.140.000		64.140.000		64.090.000		
										Jumlah Dokumen Pelaporan Penerimaan BBNKB UPPD Kabupaten Banjarnegara	Dokumen	1	64.140.000	1	64.140.000	4	64.090.000	SEKSI PAJAK KENDARAAN BERMOTOR	OPD Provinsi; KAB. BANJARNEGARA
								Persentase peningkatan penerimaan PKB UPPD Kota Magelang			%	-56.06	53.550.000	-54.97	153.550.000	-53.99	146.000.000	Unit Pelayanan Pendapatan Daerah Kota Magelang	
				5.02.04.1.01			Kegiatan Pengelolaan Pendapatan Daerah						53.550.000		153.550.000		146.000.000		
								Realisasi Penerimaan PKB UPPD Kota Magelang			Ribu Rupiah	42010333	53.550.000	43049135	153.550.000	43990343	146.000.000	Unit Pelayanan Pendapatan Daerah Kota Magelang	
				5.02.04.1.01.08					Pelayanan dan Konsultasi Pajak Daerah				53.550.000		153.550.000		146.000.000		
										Jumlah Dokumen Pelaporan Penerimaan PKB UPPD Kota Magelang	Dokumen	1	53.550.000	1	153.550.000	1	146.000.000	SEKSI PAJAK KENDARAAN BERMOTOR	OPD Provinsi; KOTA MAGELANG
								Persentase peningkatan penerimaan BBNKB UPPD Kota Magelang			%	8.46	69.100.000	12.22	69.100.000	15.71	69.100.000	Unit Pelayanan Pendapatan Daerah Kota Magelang	
				5.02.04.1.01			Kegiatan Pengelolaan Pendapatan Daerah						69.100.000		69.100.000		69.100.000		

Tujuan	Indikator Tujuan	Sasaran	Indikator Sasaran	Kode	Program	Indikator Program	Kegiatan	Indikator Kegiatan	Sub Kegiatan	Indikator Sub Kegiatan	Satuan	Capaian Kinerja Program dan Kerangka Pendanaan Tahun 2022						Unit Kerja Perangkat Daerah	Lokasi
												RKPD		APBD		P-RKPD			
												Target	Rp	Target	Rp	Target	Rp		
(1)	(2)	(3)	(4)	(5)	(6)	(7)	(8)	(9)	(10)	(11)	(12)	(13)	(14)	(15)	(16)	(17)	(18)	(19)	(20)
								Realisasi Penerimaan BBNKB UPPD Kota Magelang			Ribu Rupiah	21466438	69.100.000	22209753	69.100.000	22901586	69.100.000	Unit Pelayanan Pendapatan Daerah Kota Magelang	
				5.02.04.1.01.08					Pelayanan dan Konsultasi Pajak Daerah				69.100.000		69.100.000		69.100.000		
									Jumlah Dokumen Pelaporan Penerimaan BBNKB UPPD Kota Magelang	Dokumen	1	69.100.000	1	69.100.000	1	69.100.000	1	SEKSI PAJAK KENDARAAN BERMOTOR	OPD Provinsi; KOTA MAGELANG
						Persentase peningkatan penerimaan PKB UPPD Kabupaten Magelang					%	15.54	118.000.000	18.4	218.000.000	18.77	220.028.000	Unit Pelayanan Pendapatan Daerah Kabupaten Magelang	
				5.02.04.1.01			Kegiatan Pengelolaan Pendapatan Daerah						118.000.000		218.000.000		220.028.000		
								Realisasi Penerimaan PKB UPPD Kabupaten Magelang			Ribu Rupiah	153675480	118.000.000	157475461	218.000.000	157966444	220.028.000	Unit Pelayanan Pendapatan Daerah Kabupaten Magelang	
				5.02.04.1.01.08					Pelayanan dan Konsultasi Pajak Daerah				118.000.000		218.000.000		220.028.000		
									Jumlah Dokumen Pelaporan Penerimaan PKB UPPD Kabupaten Magelang	Dokumen	1	118.000.000	1	218.000.000	1	220.028.000	1	SEKSI PAJAK KENDARAAN BERMOTOR	OPD Provinsi; KAB. MAGELANG
						Persentase peningkatan penerimaan BBNKB UPPD Kabupaten Magelang					%	6	32.000.000	9.67	32.000.000	14.69	28.250.000	Unit Pelayanan Pendapatan Daerah Kabupaten Magelang	
				5.02.04.1.01			Kegiatan Pengelolaan Pendapatan Daerah						32.000.000		32.000.000		28.250.000		
								Realisasi Penerimaan BBNKB UPPD Kabupaten Magelang			Ribu Rupiah	94240360	32.000.000	97503608	32.000.000	101965238	28.250.000	Unit Pelayanan Pendapatan Daerah Kabupaten Magelang	
				5.02.04.1.01.08					Pelayanan dan Konsultasi Pajak Daerah				32.000.000		32.000.000		28.250.000		
									Jumlah Dokumen Pelaporan Penerimaan BBNKB UPPD Kabupaten Magelang	Dokumen	1	32.000.000	1	32.000.000	1	28.250.000	1	SEKSI PAJAK KENDARAAN BERMOTOR	OPD Provinsi; KAB. MAGELANG
						Persentase peningkatan penerimaan PKB UPPD Kabupaten Kebumen					%	8.54	105.800.000	11.22	205.800.000	12.12	195.500.000	Unit Pelayanan Pendapatan Daerah Kabupaten Kebumen	
				5.02.04.1.01			Kegiatan Pengelolaan Pendapatan Daerah						105.800.000		205.800.000		195.500.000		
								Realisasi Penerimaan PKB UPPD Kabupaten Kebumen			Ribu Rupiah	124343681	105.800.000	127418365	205.800.000	128450531	195.500.000	Unit Pelayanan Pendapatan Daerah Kabupaten Kebumen	

Tujuan	Indikator Tujuan	Sasaran	Indikator Sasaran	Kode	Program	Indikator Program	Kegiatan	Indikator Kegiatan	Sub Kegiatan	Indikator Sub Kegiatan	Satuan	Capaian Kinerja Program dan Kerangka Pendanaan Tahun 2022						Unit Kerja Perangkat Daerah	Lokasi
												RKPD		APBD		P-RKPD			
												Target	Rp	Target	Rp	Target	Rp		
(1)	(2)	(3)	(4)	(5)	(6)	(7)	(8)	(9)	(10)	(11)	(12)	(13)	(14)	(15)	(16)	(17)	(18)	(19)	(20)
				5.02.04.1.01.08					Pelayanan dan Konsultasi Pajak Daerah				105.800.000		205.800.000		195.500.000		
									Jumlah Dokumen Pelaporan Penerimaan PKB UPPD Kabupaten Kebumen	Dokumen	12		105.800.000	12	205.800.000	12	195.500.000	SEKSI PAJAK KENDARAAN BERMOTOR	OPD Provinsi; KAB. KEBUMEN
						Persentase peningkatan penerimaan BBNKB UPPD Kabupaten Kebumen					%	6.4	62.906.000	10.08	62.906.000	14.44	62.906.000	Unit Pelayanan Pendapatan Daerah Kabupaten Kebumen	
				5.02.04.1.01			Kegiatan Pengelolaan Pendapatan Daerah						62.906.000		62.906.000		62.906.000		
									Realisasi Penerimaan BBNKB UPPD Kabupaten Kebumen		Ribu Rupiah	69998484	62.906.000	72422312	62.906.000	75285642	62.906.000	Unit Pelayanan Pendapatan Daerah Kabupaten Kebumen	
				5.02.04.1.01.08					Pelayanan dan Konsultasi Pajak Daerah				62.906.000		62.906.000		62.906.000		
									Jumlah Dokumen Pelaporan Penerimaan BBNKB UPPD Kabupaten Kebumen	Dokumen	12		62.906.000	12	62.906.000	12	62.906.000	SEKSI PAJAK KENDARAAN BERMOTOR	OPD Provinsi; KAB. KEBUMEN
						Persentase peningkatan penerimaan PKB UPPD Kabupaten Purworejo					%	-6.58	107.510.000	-4.27	207.510.000	-2.62	207.510.000	Unit Pelayanan Pendapatan Daerah Kabupaten Purworejo	
				5.02.04.1.01			Kegiatan Pengelolaan Pendapatan Daerah						107.510.000		207.510.000		207.510.000		
									Realisasi Penerimaan PKB UPPD Kabupaten Purworejo		Ribu Rupiah	83016411	107.510.000	85069183	207.510.000	86534439	207.510.000	Unit Pelayanan Pendapatan Daerah Kabupaten Purworejo	
				5.02.04.1.01.08					Pelayanan dan Konsultasi Pajak Daerah				107.510.000		207.510.000		207.510.000		
									Jumlah Dokumen Pelaporan Penerimaan PKB UPPD Kabupaten Purworejo	Dokumen	1		107.510.000	1	207.510.000	1	207.510.000	SEKSI PAJAK KENDARAAN BERMOTOR	OPD Provinsi; KAB. PURWOREJO
						Persentase peningkatan penerimaan BBNKB UPPD Kabupaten Purworejo					%	6	14.580.000	9.67	14.580.000	15.45	14.580.000	Unit Pelayanan Pendapatan Daerah Kabupaten Purworejo	
				5.02.04.1.01			Kegiatan Pengelolaan Pendapatan Daerah						14.580.000		14.580.000		14.580.000		
									Realisasi Penerimaan BBNKB UPPD Kabupaten Purworejo		Ribu Rupiah	47810240	14.580.000	49465759	14.580.000	52070796	14.580.000	Unit Pelayanan Pendapatan Daerah Kabupaten Purworejo	
				5.02.04.1.01.08					Pelayanan dan Konsultasi Pajak Daerah				14.580.000		14.580.000		14.580.000		

Tujuan	Indikator Tujuan	Sasaran	Indikator Sasaran	Kode	Program	Indikator Program	Kegiatan	Indikator Kegiatan	Sub Kegiatan	Indikator Sub Kegiatan	Satuan	Capaian Kinerja Program dan Kerangka Pendanaan Tahun 2022						Unit Kerja Perangkat Daerah	Lokasi
												RKPD		APBD		P-RKPD			
												Target	Rp	Target	Rp	Target	Rp		
(1)	(2)	(3)	(4)	(5)	(6)	(7)	(8)	(9)	(10)	(11)	(12)	(13)	(14)	(15)	(16)	(17)	(18)	(19)	(20)
										Jumlah Dokumen Pelaporan Penerimaan BBNKB UPPD Kabupaten Purworejo	Dokumen	1	14.580.000	1	14.580.000	1	14.580.000	SEKSI PAJAK KENDARAAN BERMOTOR	OPD Provinsi; KAB. PURWOREJO
						Persentase peningkatan penerimaan PKB UPPD Kabupaten Temanggung					%	9.25	70.000.000	11.95	170.000.000	13.87	166.850.000	Unit Pelayanan Pendapatan Daerah Kabupaten Temanggung	
				5.02.04.1.01			Kegiatan Pengelolaan Pendapatan Daerah						70.000.000		170.000.000		166.850.000		
								Realisasi Penerimaan PKB UPPD Kabupaten Temanggung			Ribu Rupiah	85643656	70.000.000	87761393	170.000.000	89267349	166.850.000	Unit Pelayanan Pendapatan Daerah Kabupaten Temanggung	
				5.02.04.1.01.08					Pelayanan dan Konsultasi Pajak Daerah				70.000.000		170.000.000		166.850.000		
						Persentase peningkatan penerimaan BBNKB UPPD Kabupaten Temanggung					%	8.39	51.750.000	12.14	51.750.000	17.17	51.750.000	Unit Pelayanan Pendapatan Daerah Kabupaten Temanggung	
				5.02.04.1.01			Kegiatan Pengelolaan Pendapatan Daerah						51.750.000		51.750.000		51.750.000		
								Realisasi Penerimaan BBNKB UPPD Kabupaten Temanggung			Ribu Rupiah	47467075	51.750.000	49110711	51.750.000	51314644	51.750.000	Unit Pelayanan Pendapatan Daerah Kabupaten Temanggung	
				5.02.04.1.01.08					Pelayanan dan Konsultasi Pajak Daerah				51.750.000		51.750.000		51.750.000		
										Jumlah Dokumen Pelaporan Penerimaan BBNKB UPPD Kabupaten Temanggung	Dokumen	1	51.750.000	1	51.750.000	1	51.750.000	SEKSI PAJAK KENDARAAN BERMOTOR	OPD Provinsi; KAB. TEMANGGUNG
						Persentase peningkatan penerimaan PKB UPPD Kabupaten Wonosobo					%	10.22	18.150.000	12.94	118.150.000	13.95	113.625.000	Unit Pelayanan Pendapatan Daerah Kabupaten Wonosobo.	
				5.02.04.1.01			Kegiatan Pengelolaan Pendapatan Daerah						18.150.000		118.150.000		113.625.000		
								Realisasi Penerimaan PKB UPPD Kabupaten Wonosobo			Ribu Rupiah	87691280	18.150.000	89859649	118.150.000	90658898	113.625.000	Unit Pelayanan Pendapatan Daerah Kabupaten Wonosobo.	
				5.02.04.1.01.08					Pelayanan dan Konsultasi Pajak Daerah				18.150.000		118.150.000		113.625.000		
										Jumlah Dokumen Pelaporan Penerimaan PKB UPPD Kabupaten Wonosobo	Dokumen	1	18.150.000	1	118.150.000	1	113.625.000	SEKSI PAJAK KENDARAAN BERMOTOR	OPD Provinsi; KAB. WONOSOBO

Tujuan	Indikator Tujuan	Sasaran	Indikator Sasaran	Kode	Program	Indikator Program	Kegiatan	Indikator Kegiatan	Sub Kegiatan	Indikator Sub Kegiatan	Satuan	Capaian Kinerja Program dan Kerangka Pendanaan Tahun 2022						Unit Kerja Perangkat Daerah	Lokasi
												RKPD		APBD		P-RKPD			
												Target	Rp	Target	Rp	Target	Rp		
(1)	(2)	(3)	(4)	(5)	(6)	(7)	(8)	(9)	(10)	(11)	(12)	(13)	(14)	(15)	(16)	(17)	(18)	(19)	(20)
						Persentase peningkatan penerimaan BBNKB UPPD Kabupaten Wonosobo					%	6.55	50.000.000	10.24	50.000.000	23.35	62.000.000	Unit Pelayanan Pendapatan Daerah Kabupaten Wonosobo.	
				5.02.04.1.01			Kegiatan Pengelolaan Pendapatan Daerah						50.000.000		50.000.000		62.000.000		
								Realisasi Penerimaan BBNKB UPPD Kabupaten Wonosobo			Ribu Rupiah	50830222	50.000.000	52590313	50.000.000	58841819	62.000.000	Unit Pelayanan Pendapatan Daerah Kabupaten Wonosobo.	
				5.02.04.1.01.08					Pelayanan dan Konsultasi Pajak Daerah				50.000.000		50.000.000		62.000.000		
										Jumlah Dokumen Pelaporan Penerimaan BBNKB UPPD Kabupaten Wonosobo	Dokumen	1	50.000.000	1	50.000.000	1	62.000.000	SEKSI PAJAK KENDARAAN BERMOTOR	OPD Provinsi; KAB. WONOSOBO
						Persentase peningkatan penerimaan PKB UPPD Kota Semarang I					%	2.67	134.800.000	5.21	134.800.000	5.42	126.300.000	Unit Pelayanan Pendapatan Daerah Kota Semarang I	
				5.02.04.1.01			Kegiatan Pengelolaan Pendapatan Daerah						134.800.000		134.800.000		126.300.000		
								Realisasi Penerimaan PKB UPPD Kota Semarang I			Ribu Rupiah	307861338	134.800.000	315473920	134.800.000	316107324	126.300.000	Unit Pelayanan Pendapatan Daerah Kota Semarang I	
				5.02.04.1.01.08					Pelayanan dan Konsultasi Pajak Daerah				134.800.000		134.800.000		126.300.000		
										Jumlah Dokumen Pelaporan Penerimaan PKB UPPD Kota Semarang I	Dokumen	1	134.800.000	1	134.800.000	1	126.300.000	SEKSI PAJAK KENDARAAN BERMOTOR	OPD Provinsi; KOTA SEMARANG
						Persentase peningkatan penerimaan PKB UPPD Kota Semarang III					%	-0.6	121.800.000	1.86	213.700.000	1.87	215.550.000	Unit Pelayanan Pendapatan Daerah Kota Semarang III	
				5.02.04.1.01			Kegiatan Pengelolaan Pendapatan Daerah						121.800.000		213.700.000		215.550.000		
								Realisasi Penerimaan PKB UPPD Kota Semarang III			Ribu Rupiah	229423808	121.800.000	235096841	213.700.000	235105246	215.550.000	Unit Pelayanan Pendapatan Daerah Kota Semarang III	
				5.02.04.1.01.08					Pelayanan dan Konsultasi Pajak Daerah				121.800.000		213.700.000		215.550.000		
										Jumlah Dokumen Pelaporan Penerimaan PKB UPPD Kota Semarang III	Dokumen	1	121.800.000	1	213.700.000	1	215.550.000	SEKSI PAJAK KENDARAAN BERMOTOR	OPD Provinsi; KOTA SEMARANG
						Persentase peningkatan penerimaan BBNKB UPPD Kota Semarang III					%	5.3	32.335.000	8.95	40.435.000	-1.72	37.385.000	Unit Pelayanan Pendapatan Daerah Kota Semarang III	

Tujuan	Indikator Tujuan	Sasaran	Indikator Sasaran	Kode	Program	Indikator Program	Kegiatan	Indikator Kegiatan	Sub Kegiatan	Indikator Sub Kegiatan	Satuan	Capaian Kinerja Program dan Kerangka Pendanaan Tahun 2022						Unit Kerja Perangkat Daerah	Lokasi
												RKPD		APBD		P-RKPD			
												Target	Rp	Target	Rp	Target	Rp		
(1)	(2)	(3)	(4)	(5)	(6)	(7)	(8)	(9)	(10)	(11)	(12)	(13)	(14)	(15)	(16)	(17)	(18)	(19)	(20)
				5.02.04.1.01			Kegiatan Pengelolaan Pendapatan Daerah						32.335.000		40.435.000		37.385.000		
								Realisasi Penerimaan BBNKB UPPD Kota Semarang III			Ribu Rupiah	153485280	32.335.000	158799994	40.435.000	143250690	37.385.000	Unit Pelayanan Pendapatan Daerah Kota Semarang III	
				5.02.04.1.01.08					Pelayanan dan Konsultasi Pajak Daerah				32.335.000		40.435.000		37.385.000		
									Jumlah Dokumen Pelaporan Penerimaan BBNKB UPPD Kota Semarang III	Dokumen	1	32.335.000	1	40.435.000	1	37.385.000	SEKSI PAJAK KENDARAAN BERMOTOR	OPD Provinsi; KOTA SEMARANG	
						Persentase Peningkatan Penerimaan PAP					%	13.26	436.710.000	13.26	394.360.000	13.26	440.474.000	Bidang Retribusi dan Pendapatan Lain	
				5.02.04.1.01			Kegiatan Pengelolaan Pendapatan Daerah						436.710.000		394.360.000		440.474.000		
								Realisasi Penerimaan PAP			Ribu Rupiah	17243453	436.710.000	17243453	394.360.000	17243453	440.474.000	Bidang Retribusi dan Pendapatan Lain	
				5.02.04.1.01.02					Analisa dan Pengembangan Pajak Daerah, serta Penyusunan Kebijakan Pajak Daerah.				436.710.000		394.360.000		440.474.000		
									Jumlah Dokumen Pelaporan Penerimaan PAP	Dokumen	1	436.710.000	1	394.360.000	4	440.474.000		OPD Provinsi; BAPENDA, PROVINSI JAWA TENGAH	
						Persentase Peningkatan Penerimaan PBBKB					%	8	129.490.000	8	171.840.000	8	144.514.000	Bidang Retribusi dan Pendapatan Lain	
				5.02.04.1.01			Kegiatan Pengelolaan Pendapatan Daerah						129.490.000		171.840.000		144.514.000		
								Realisasi Penerimaan PBBKB			Ribu Rupiah	2156225094	129.490.000	2156225094	171.840.000	2156225094	144.514.000	Bidang Retribusi dan Pendapatan Lain	
				5.02.04.1.01.02					Analisa dan Pengembangan Pajak Daerah, serta Penyusunan Kebijakan Pajak Daerah.				129.490.000		171.840.000		144.514.000		
									Jumlah Dokumen Pelaporan Penerimaan PBBKB	Dokumen	1	129.490.000	1	171.840.000	4	144.514.000		OPD Provinsi; BAPENDA, PROVINSI JAWA TENGAH	
						Persentase Peningkatan Penerimaan Pajak Rokok					%	21.15	53.548.000	21.15	53.548.000	10.86	34.760.000	Bidang Retribusi dan Pendapatan Lain	
				5.02.04.1.01			Kegiatan Pengelolaan Pendapatan Daerah						53.548.000		53.548.000		34.760.000		
								Realisasi Penerimaan Pajak Rokok			Ribu Rupiah	2834423506	53.548.000	2834423506	53.548.000	2593608832	34.760.000	Bidang Retribusi dan Pendapatan Lain	
				5.02.04.1.01.02					Analisa dan Pengembangan Pajak Daerah, serta Penyusunan Kebijakan Pajak Daerah.				53.548.000		53.548.000		34.760.000		

Tujuan	Indikator Tujuan	Sasaran	Indikator Sasaran	Kode	Program	Indikator Program	Kegiatan	Indikator Kegiatan	Sub Kegiatan	Indikator Sub Kegiatan	Satuan	Capaian Kinerja Program dan Kerangka Pendanaan Tahun 2022						Unit Kerja Perangkat Daerah	Lokasi	
												RKPD		APBD		P-RKPD				
												Target	Rp	Target	Rp	Target	Rp			
(1)	(2)	(3)	(4)	(5)	(6)	(7)	(8)	(9)	(10)	(11)	(12)	(13)	(14)	(15)	(16)	(17)	(18)	(19)	(20)	
										Jumlah Dokumen Pelaporan Penerimaan Pajak Rokok	Dokumen	1	53.548.000	1	53.548.000	4	34.760.000		OPD Provinsi; BAPENDA, PROVINSI JAWA TENGAH	
		Meningkatnya Retribusi Daerah dan Pendapatan Lain yg Sah											10.391.441.000		13.891.441.000		16.176.226.000	Badan Pengelola Pendapatan Daerah		
			Persentase Peningkatan Retribusi Daerah dan Pendapatan Lain yg sah								%	1.06	10.391.441.000	2.26	13.891.441.000	2.26	16.176.226.000	Badan Pengelola Pendapatan Daerah		
				5.02.04	PROGRAM PENGELOLAAN PENDAPATAN DAERAH								10.391.441.000		13.891.441.000		16.176.226.000			
						Persentase Peningkatan Hasil Pengelolaan Kekayaan Daerah yang Dipisahkan					%	7.28	4.500.000	7.28	4.500.000	9.13	4.500.000	Bidang Retribusi dan Pendapatan Lain		
				5.02.04.1.01			Kegiatan Pengelolaan Pendapatan Daerah						4.500.000		4.500.000		4.500.000			
							Realisasi Hasil Pengelolaan Kekayaan Daerah dipisahkan				Ribu Rupiah	547584985	4.500.000	547584985	4.500.000	557044262	4.500.000	4.500.000	Bidang Retribusi dan Pendapatan Lain	
				5.02.04.1.01.13					Pembinaan dan Pengawasan Pengelolaan Retribusi Daerah				4.500.000		4.500.000		4.500.000			
										Jumlah Dokumen Pelaporan Penerimaan Hasil Pengelolaan Kekayaan Daerah yang di pisahkan	Dokumen	1	4.500.000	1	4.500.000	4	4.500.000		OPD Provinsi; PROVINSI JAWA TENGAH	
						Persentase Peningkatan Penerimaan Lain lain Pendapatan Yang sah					%	-0.83	389.512.000	-0.83	389.512.000	0.08	389.512.000	Bidang Retribusi dan Pendapatan Lain		
				5.02.04.1.01			Kegiatan Pengelolaan Pendapatan Daerah						389.512.000		389.512.000		389.512.000			
							Realisasi penerimaan pendapatan lain lain				Ribu Rupiah	1678883763	389.512.000	1678883763	389.512.000	1694319162	389.512.000	389.512.000	Bidang Retribusi dan Pendapatan Lain	
				5.02.04.1.01.01					Perencanaan Pengelolaan Pajak Daerah				389.512.000		389.512.000		389.512.000			
										Jumlah Dokumen Pelaporan Penerimaan Pendapatan Lain-Lain	Dokumen	1	389.512.000	1	389.512.000	4	389.512.000		OPD Provinsi; PROVINSI JAWA TENGAH	

Tujuan	Indikator Tujuan	Sasaran	Indikator Sasaran	Kode	Program	Indikator Program	Kegiatan	Indikator Kegiatan	Sub Kegiatan	Indikator Sub Kegiatan	Satuan	Capaian Kinerja Program dan Kerangka Pendanaan Tahun 2022						Unit Kerja Perangkat Daerah	Lokasi
												RKPD		APBD		P-RKPD			
												Target	Rp	Target	Rp	Target	Rp		
(1)	(2)	(3)	(4)	(5)	(6)	(7)	(8)	(9)	(10)	(11)	(12)	(13)	(14)	(15)	(16)	(17)	(18)	(19)	(20)
						Persentase Peningkatan Penerimaan PAP UPPD Kota Semarang II					%	1.61	1.500.000	1.61	1.500.000	-0.08	1.500.000	Unit Pelayanan Pendapatan Daerah Kota Semarang II	
				5.02.04.1.01			Kegiatan Pengelolaan Pendapatan Daerah						1.500.000		1.500.000		1.500.000		
								Realisasi Penerimaan PAP UPPD Kota Semarang II			Ribu Rupiah	630000	1.500.000	630000	1.500.000	619500	1.500.000	Unit Pelayanan Pendapatan Daerah Kota Semarang II	
				5.02.04.1.01.13					Pembinaan dan Pengawasan Pengelolaan Retribusi Daerah				1.500.000		1.500.000		1.500.000		
									Jumlah Dokumen Pelaporan Penerimaan Pajak Air Permukaan UPPD Kota Semarang II		Dokumen	1	1.500.000	1	1.500.000	1	1.500.000	SEKSI RETRIBUSI, PENDAPATAN LAIN DAN PENAGIHAN	OPD Provinsi; KOTA SEMARANG
						Persentase Peningkatan Penerimaan Retribusi Kayada UPPD Kota Semarang II					%	3.4	9.250.000	3.4	9.250.000	3.4	9.250.000	Unit Pelayanan Pendapatan Daerah Kota Semarang II	
				5.02.04.1.01			Kegiatan Pengelolaan Pendapatan Daerah						9.250.000		9.250.000		9.250.000		
								Realisasi Penerimaan Retribusi Kayada UPPD Kota Semarang II			Ribu Rupiah	226325	9.250.000	226325	9.250.000	226325	9.250.000	Unit Pelayanan Pendapatan Daerah Kota Semarang II	
				5.02.04.1.01.13					Pembinaan dan Pengawasan Pengelolaan Retribusi Daerah				9.250.000		9.250.000		9.250.000		
									Jumlah Dokumen Pelaporan Penerimaan Retribusi Kayada UPPD Kota Semarang II		Dokumen	1	9.250.000	1	9.250.000	1	9.250.000	SEKSI RETRIBUSI, PENDAPATAN LAIN DAN PENAGIHAN	OPD Provinsi; KOTA SEMARANG
						Persentase Objek Piutang Pajak Yang Tertangani UPPD Kota Semarang II					%	8	237.120.000	8	237.120.000	8	293.020.000	Unit Pelayanan Pendapatan Daerah Kota Semarang II	
				5.02.04.1.01			Kegiatan Pengelolaan Pendapatan Daerah						237.120.000		237.120.000		293.020.000		
									Jumlah Objek Piutang Pajak Daerah dan Retribusi Kayada Yang Tertangani UPPD Kota Semarang II		Unit	12152	237.120.000	12152	237.120.000	12152	293.020.000	Unit Pelayanan Pendapatan Daerah Kota Semarang II	
				5.02.04.1.01.13					Pembinaan dan Pengawasan Pengelolaan Retribusi Daerah				237.120.000		237.120.000		293.020.000		

Tujuan	Indikator Tujuan	Sasaran	Indikator Sasaran	Kode	Program	Indikator Program	Kegiatan	Indikator Kegiatan	Sub Kegiatan	Indikator Sub Kegiatan	Satuan	Capaian Kinerja Program dan Kerangka Pendanaan Tahun 2022						Unit Kerja Perangkat Daerah	Lokasi			
												RKPD		APBD		P-RKPD						
												Target	Rp	Target	Rp	Target	Rp					
(1)	(2)	(3)	(4)	(5)	(6)	(7)	(8)	(9)	(10)	(11)	(12)	(13)	(14)	(15)	(16)	(17)	(18)	(19)	(20)			
										Jumlah Dokumen Laporan Objek Piutang Pajak Daerah dan Retribusi Kayada Yang Tertangani UPPD Kota Semarang II	Dokumen	1		237.120.000	1		237.120.000	1		293.020.000	SEKSI RETRIBUSI, PENDAPATAN LAIN DAN PENAGIHAN	OPD Provinsi; KOTA SEMARANG
						Persentase peningkatan penerimaan PAP UPPD Kabupaten Semarang					%	16.14		12.500.000	16.14		12.500.000	21.5		10.810.000	Unit Pelayanan Pendapatan Daerah Kabupaten Semarang	
				5.02.04.1.01			Kegiatan Pengelolaan Pendapatan Daerah							12.500.000			12.500.000			10.810.000		
								Realisasi Penerimaan PAP UPPD Kabupaten Semarang			Ribu Rupiah	1242743		12.500.000	1242743		12.500.000	1300000		10.810.000	Unit Pelayanan Pendapatan Daerah Kabupaten Semarang	
				5.02.04.1.01.13					Pembinaan dan Pengawasan Pengelolaan Retribusi Daerah					12.500.000			12.500.000			10.810.000		
									Jumlah Dokumen Pelaporan Penerimaan Pajak Air Permukaan UPPD Kabupaten Semarang	Dokumen	1		12.500.000	1		12.500.000	1			10.810.000	SEKSI RETRIBUSI, PENDAPATAN LAIN DAN PENAGIHAN	OPD Provinsi; KAB. SEMARANG
						Persentase peningkatan penerimaan Retribusi Kayada UPPD Kabupaten Semarang					%	2.02		8.700.000	2.02		8.700.000	2.02		7.500.000	Unit Pelayanan Pendapatan Daerah Kabupaten Semarang	
				5.02.04.1.01			Kegiatan Pengelolaan Pendapatan Daerah							8.700.000			8.700.000			7.500.000		
								Realisasi Penerimaan Retribusi Kayada UPPD Kabupaten Semarang			Ribu Rupiah	136965		8.700.000	136965		8.700.000	136965		7.500.000	Unit Pelayanan Pendapatan Daerah Kabupaten Semarang	
				5.02.04.1.01.13					Pembinaan dan Pengawasan Pengelolaan Retribusi Daerah					8.700.000			8.700.000			7.500.000		
									Jumlah Dokumen Pelaporan Penerimaan Retribusi Kayada UPPD Kabupaten Semarang	Dokumen	1		8.700.000	1		8.700.000	1			7.500.000	SEKSI RETRIBUSI, PENDAPATAN LAIN DAN PENAGIHAN	OPD Provinsi; KAB. SEMARANG
						Persentase Objek Piutang Pajak Yang Tertangani UPPD Kabupaten Semarang					%	8		270.850.000	8		370.850.000	8		430.030.000	Unit Pelayanan Pendapatan Daerah Kabupaten Semarang	
				5.02.04.1.01			Kegiatan Pengelolaan Pendapatan Daerah							270.850.000			370.850.000			430.030.000		
								Jumlah Objek Piutang Pajak Daerah dan Retribusi Kayada Yang Tertangani UPPD Kabupaten Semarang			Unit	13104		270.850.000	13104		370.850.000	13104		430.030.000	Unit Pelayanan Pendapatan Daerah Kabupaten Semarang	

Tujuan	Indikator Tujuan	Sasaran	Indikator Sasaran	Kode	Program	Indikator Program	Kegiatan	Indikator Kegiatan	Sub Kegiatan	Indikator Sub Kegiatan	Satuan	Capaian Kinerja Program dan Kerangka Pendanaan Tahun 2022						Unit Kerja Perangkat Daerah	Lokasi
												RKPD		APBD		P-RKPD			
												Target	Rp	Target	Rp	Target	Rp		
(1)	(2)	(3)	(4)	(5)	(6)	(7)	(8)	(9)	(10)	(11)	(12)	(13)	(14)	(15)	(16)	(17)	(18)	(19)	(20)
				5.02.04.1.01.13					Pembinaan dan Pengawasan Pengelolaan Retribusi Daerah				270.850.000		370.850.000		430.030.000		
									Jumlah Dokumen Laporan Objek Piutang Pajak Daerah dan Retribusi Kayada Yang Tertangani UPPD Kabupaten Semarang	Dokumen	1		270.850.000	1	370.850.000	1	430.030.000	SEKSI RETRIBUSI, PENDAPATAN LAIN DAN PENAGIHAN	OPD Provinsi; KAB. SEMARANG
						Persentase peningkatan penerimaan PAP UPPD Kota Salatiga					%	8.91	15.490.000	8.91	15.490.000	4.35	15.490.000	Unit Pelayanan Pendapatan Daerah Kota Salatiga	
				5.02.04.1.01			Kegiatan Pengelolaan Pendapatan Daerah						15.490.000		15.490.000		15.490.000		
								Realisasi Penerimaan PAP UPPD Kota Salatiga			Ribu Rupiah	50100	15.490.000	50100	15.490.000	48000	15.490.000	Unit Pelayanan Pendapatan Daerah Kota Salatiga	
				5.02.04.1.01.13				Pembinaan dan Pengawasan Pengelolaan Retribusi Daerah					15.490.000		15.490.000		15.490.000		
									Jumlah Dokumen Pelaporan Penerimaan Pajak Air Permukaan UPPD Kota Salatiga	Dokumen	1	15.490.000	1	15.490.000	1	15.490.000	15.490.000	SEKSI RETRIBUSI, PENDAPATAN LAIN DAN PENAGIHAN	OPD Provinsi; KOTA SALATIGA
						Persentase peningkatan penerimaan Retribusi Kayada UPPD Kota Salatiga					%	1.09	4.350.000	1.09	4.350.000	1.09	4.350.000	Unit Pelayanan Pendapatan Daerah Kota Salatiga	
				5.02.04.1.01			Kegiatan Pengelolaan Pendapatan Daerah						4.350.000		4.350.000		4.350.000		
								Realisasi Penerimaan Retribusi Kayada UPPD Kota Salatiga			Ribu Rupiah	67615	4.350.000	67615	4.350.000	67615	4.350.000	Unit Pelayanan Pendapatan Daerah Kota Salatiga	
				5.02.04.1.01.13				Pembinaan dan Pengawasan Pengelolaan Retribusi Daerah					4.350.000		4.350.000		4.350.000		
									Jumlah Dokumen Pelaporan Penerimaan Retribusi Kayada UPPD Kota Salatiga	Dokumen	1	4.350.000	1	4.350.000	1	4.350.000	4.350.000	SEKSI RETRIBUSI, PENDAPATAN LAIN DAN PENAGIHAN	OPD Provinsi; KOTA SALATIGA
						Persentase Objek Piutang Pajak Yang Tertangani UPPD Kota Salatiga					%	8	86.810.000	8	186.810.000	8	204.910.000	Unit Pelayanan Pendapatan Daerah Kota Salatiga	
				5.02.04.1.01			Kegiatan Pengelolaan Pendapatan Daerah						86.810.000		186.810.000		204.910.000		
								Jumlah Objek Piutang Pajak Daerah dan Retribusi Kayada Yang Tertangani UPPD Kota Salatiga			Unit	3144	86.810.000	3144	186.810.000	3144	204.910.000	Unit Pelayanan Pendapatan Daerah Kota Salatiga	

Tujuan	Indikator Tujuan	Sasaran	Indikator Sasaran	Kode	Program	Indikator Program	Kegiatan	Indikator Kegiatan	Sub Kegiatan	Indikator Sub Kegiatan	Satuan	Capaian Kinerja Program dan Kerangka Pendanaan Tahun 2022						Unit Kerja Perangkat Daerah	Lokasi
												RKPD		APBD		P-RKPD			
												Target	Rp	Target	Rp	Target	Rp		
(1)	(2)	(3)	(4)	(5)	(6)	(7)	(8)	(9)	(10)	(11)	(12)	(13)	(14)	(15)	(16)	(17)	(18)	(19)	(20)
				5.02.04.1.01.13					Pembinaan dan Pengawasan Pengelolaan Retribusi Daerah				86.810.000		186.810.000		204.910.000		
									Jumlah Dokumen Laporan Objek Piutang Pajak Daerah dan Retribusi Kayada Yang Tertangani UPPD Kota Salatiga	Dokumen	1		86.810.000	1	186.810.000	1	204.910.000	SEKSI RETRIBUSI, PENDAPATAN LAIN DAN PENAGIHAN	OPD Provinsi; KOTA SALATIGA
						Persentase peningkatan penerimaan PAP UPPD Kabupaten Kendal					%	25.97	17.055.000	25.97	17.055.000	32.47	18.705.000	Unit Pelayanan Pendapatan Daerah Kabupaten Kendal	
				5.02.04.1.01			Kegiatan Pengelolaan Pendapatan Daerah						17.055.000		17.055.000		18.705.000		
								Realisasi Penerimaan PAP UPPD Kabupaten Kendal			Ribu Rupiah	48500	17.055.000	48500	17.055.000	51000	18.705.000	Unit Pelayanan Pendapatan Daerah Kabupaten Kendal	
				5.02.04.1.01.13				Pembinaan dan Pengawasan Pengelolaan Retribusi Daerah					17.055.000		17.055.000		18.705.000		
									Jumlah Dokumen Pelaporan Penerimaan Pajak Air Permukaan UPPD Kabupaten Kendal	Dokumen	1		17.055.000	1	17.055.000	1	18.705.000	SEKSI RETRIBUSI, PENDAPATAN LAIN DAN PENAGIHAN	OPD Provinsi; KAB. KENDAL
						Persentase peningkatan penerimaan Retribusi Kayada UPPD Kabupaten Kendal					%	1	14.000.000	1	14.000.000	1	5.850.000	Unit Pelayanan Pendapatan Daerah Kabupaten Kendal	
				5.02.04.1.01			Kegiatan Pengelolaan Pendapatan Daerah						14.000.000		14.000.000		5.850.000		
								Realisasi Penerimaan Retribusi Kayada UPPD Kabupaten Kendal			Ribu Rupiah	74720	14.000.000	74720	14.000.000	74720	5.850.000	Unit Pelayanan Pendapatan Daerah Kabupaten Kendal	
				5.02.04.1.01.13				Pembinaan dan Pengawasan Pengelolaan Retribusi Daerah					14.000.000		14.000.000		5.850.000		
									Jumlah Dokumen Pelaporan Penerimaan Retribusi Kayada UPPD Kabupaten Kendal	Dokumen	1		14.000.000	1	14.000.000	1	5.850.000	SEKSI RETRIBUSI, PENDAPATAN LAIN DAN PENAGIHAN	OPD Provinsi; KAB. KENDAL
						Persentase Objek Piutang Pajak Yang Tertangani UPPD Kabupaten Kendal					%	8	223.580.000	8	323.580.000	8	402.980.000	Unit Pelayanan Pendapatan Daerah Kabupaten Kendal	
				5.02.04.1.01			Kegiatan Pengelolaan Pendapatan Daerah						223.580.000		323.580.000		402.980.000		
								Jumlah Objek Piutang Pajak Daerah dan Retribusi Kayada Yang Tertangani UPPD Kabupaten Kendal			Unit	12688	223.580.000	12688	323.580.000	12688	402.980.000	Unit Pelayanan Pendapatan Daerah Kabupaten Kendal	

Tujuan	Indikator Tujuan	Sasaran	Indikator Sasaran	Kode	Program	Indikator Program	Kegiatan	Indikator Kegiatan	Sub Kegiatan	Indikator Sub Kegiatan	Satuan	Capaian Kinerja Program dan Kerangka Pendanaan Tahun 2022						Unit Kerja Perangkat Daerah	Lokasi
												RKPD		APBD		P-RKPD			
												Target	Rp	Target	Rp	Target	Rp		
(1)	(2)	(3)	(4)	(5)	(6)	(7)	(8)	(9)	(10)	(11)	(12)	(13)	(14)	(15)	(16)	(17)	(18)	(19)	(20)
				5.02.04.1.01.13					Pembinaan dan Pengawasan Pengelolaan Retribusi Daerah				223.580.000		323.580.000		402.980.000		
									Jumlah Dokumen Laporan Objek Piutang Pajak Daerah dan Retribusi Kayada Yang Tertangani UPPD Kabupaten Kendal	Dokumen	1		223.580.000	1	323.580.000	1	402.980.000	SEKSI RETRIBUSI, PENDAPATAN LAIN DAN PENAGIHAN	OPD Provinsi; KAB. KENDAL
						Persentase peningkatan penerimaan PAP UPPD Kabupaten Demak					%	26.32	5.400.000	26.32	5.400.000	26.99	6.750.000	Unit Pelayanan Pendapatan Daerah Kabupaten Demak	
				5.02.04.1.01			Kegiatan Pengelolaan Pendapatan Daerah						5.400.000		5.400.000		6.750.000		
								Realisasi Penerimaan PAP UPPD Kabupaten Demak			Ribu Rupiah	224600	5.400.000	224600	5.400.000	225800	6.750.000	Unit Pelayanan Pendapatan Daerah Kabupaten Demak	
				5.02.04.1.01.13				Pembinaan dan Pengawasan Pengelolaan Retribusi Daerah					5.400.000		5.400.000		6.750.000		
									Jumlah Dokumen Pelaporan Penerimaan Pajak Air Permukaan UPPD Kabupaten Demak	Dokumen	1		5.400.000	1	5.400.000	1	6.750.000	SEKSI RETRIBUSI, PENDAPATAN LAIN DAN PENAGIHAN	OPD Provinsi; KAB. DEMAK
						Persentase peningkatan penerimaan Retribusi Kayada UPPD Kabupaten Demak					%	0.86	1.650.000	0.86	1.650.000	0.86	1.650.000	Unit Pelayanan Pendapatan Daerah Kabupaten Demak	
				5.02.04.1.01			Kegiatan Pengelolaan Pendapatan Daerah						1.650.000		1.650.000		1.650.000		
								Realisasi Penerimaan Retribusi Kayada UPPD Kabupaten Demak			Ribu Rupiah	82691	1.650.000	82691	1.650.000	82691	1.650.000	Unit Pelayanan Pendapatan Daerah Kabupaten Demak	
				5.02.04.1.01.13				Pembinaan dan Pengawasan Pengelolaan Retribusi Daerah					1.650.000		1.650.000		1.650.000		
									Jumlah Dokumen Pelaporan Penerimaan Retribusi Kayada UPPD Kabupaten Demak	Dokumen	1		1.650.000	1	1.650.000	1	1.650.000	SEKSI RETRIBUSI, PENDAPATAN LAIN DAN PENAGIHAN	OPD Provinsi; KAB. DEMAK
						Persentase Objek Piutang Pajak Yang Tertangani UPPD Kabupaten Demak					%	8	227.050.000	8	327.050.000	8	413.300.000	Unit Pelayanan Pendapatan Daerah Kabupaten Demak	
				5.02.04.1.01			Kegiatan Pengelolaan Pendapatan Daerah						227.050.000		327.050.000		413.300.000		
								Jumlah Objek Piutang Pajak Daerah dan Retribusi Kayada Yang Tertangani UPPD Kabupaten Demak			Unit	14272	227.050.000	14272	327.050.000	14272	413.300.000	Unit Pelayanan Pendapatan Daerah Kabupaten Demak	

Tujuan	Indikator Tujuan	Sasaran	Indikator Sasaran	Kode	Program	Indikator Program	Kegiatan	Indikator Kegiatan	Sub Kegiatan	Indikator Sub Kegiatan	Satuan	Capaian Kinerja Program dan Kerangka Pendanaan Tahun 2022						Unit Kerja Perangkat Daerah	Lokasi
												RKPD		APBD		P-RKPD			
												Target	Rp	Target	Rp	Target	Rp		
(1)	(2)	(3)	(4)	(5)	(6)	(7)	(8)	(9)	(10)	(11)	(12)	(13)	(14)	(15)	(16)	(17)	(18)	(19)	(20)
				5.02.04.1.01.13					Pembinaan dan Pengawasan Pengelolaan Retribusi Daerah				227.050.000		327.050.000		413.300.000		
									Jumlah Dokumen Laporan Objek Piutang Pajak Daerah dan Retribusi Kayada Yang Tertangani UPPD Kabupaten Demak	Dokumen	1		227.050.000	1	327.050.000	1	413.300.000	SEKSI RETRIBUSI, PENDAPATAN LAIN DAN PENAGIHAN	OPD Provinsi; KAB. DEMAK
						Persentase peningkatan penerimaan PAP UPPD Kabupaten Grobogan					%	21.78	5.000.000	21.78	5.000.000	29.76	3.000.000	Unit Pelayanan Pendapatan Daerah Kabupaten Grobogan	
				5.02.04.1.01			Kegiatan Pengelolaan Pendapatan Daerah						5.000.000		5.000.000		3.000.000		
								Realisasi Penerimaan PAP UPPD Kabupaten Grobogan		Ribu Rupiah	888990		5.000.000	888990	5.000.000	947278	3.000.000	Unit Pelayanan Pendapatan Daerah Kabupaten Grobogan	
				5.02.04.1.01.13				Pembinaan dan Pengawasan Pengelolaan Retribusi Daerah					5.000.000		5.000.000		3.000.000		
								Jumlah Dokumen Pelaporan Penerimaan Pajak Air Permukaan UPPD Kabupaten Grobogan	Dokumen	1		5.000.000	1	5.000.000	4	3.000.000	SEKSI RETRIBUSI, PENDAPATAN LAIN DAN PENAGIHAN	OPD Provinsi; KAB. GROBOGAN	
						Persentase peningkatan penerimaan Retribusi Kayada UPPD Kabupaten Grobogan					%	3	3.750.000	3	3.750.000	3	12.450.000	Unit Pelayanan Pendapatan Daerah Kabupaten Grobogan	
				5.02.04.1.01			Kegiatan Pengelolaan Pendapatan Daerah						3.750.000		3.750.000		12.450.000		
								Realisasi Penerimaan Retribusi Kayada UPPD Kabupaten Grobogan		Ribu Rupiah	137874		3.750.000	137874	3.750.000	137874	12.450.000	Unit Pelayanan Pendapatan Daerah Kabupaten Grobogan	
				5.02.04.1.01.13				Pembinaan dan Pengawasan Pengelolaan Retribusi Daerah					3.750.000		3.750.000		12.450.000		
								Jumlah Dokumen Pelaporan Penerimaan Retribusi Kayada UPPD Kabupaten Grobogan	Dokumen	1		3.750.000	1	3.750.000	4	12.450.000	SEKSI RETRIBUSI, PENDAPATAN LAIN DAN PENAGIHAN	OPD Provinsi; KAB. GROBOGAN	
						Persentase Objek Piutang Pajak Yang Tertangani UPPD Kabupaten Grobogan					%	8	336.200.000	8	436.200.000	8	521.306.000	Unit Pelayanan Pendapatan Daerah Kabupaten Grobogan	
				5.02.04.1.01			Kegiatan Pengelolaan Pendapatan Daerah						336.200.000		436.200.000		521.306.000		
								Jumlah Objek Piutang Pajak Daerah dan Retribusi Kayada Yang Tertangani UPPD Kabupaten Grobogan		Unit	15144		336.200.000	15144	436.200.000	15144	521.306.000	Unit Pelayanan Pendapatan Daerah Kabupaten Grobogan	

Tujuan	Indikator Tujuan	Sasaran	Indikator Sasaran	Kode	Program	Indikator Program	Kegiatan	Indikator Kegiatan	Sub Kegiatan	Indikator Sub Kegiatan	Satuan	Capaian Kinerja Program dan Kerangka Pendanaan Tahun 2022						Unit Kerja Perangkat Daerah	Lokasi	
												RKPD		APBD		P-RKPD				
												Target	Rp	Target	Rp	Target	Rp			
(1)	(2)	(3)	(4)	(5)	(6)	(7)	(8)	(9)	(10)	(11)	(12)	(13)	(14)	(15)	(16)	(17)	(18)	(19)	(20)	
				5.02.04.1.01.13					Pembinaan dan Pengawasan Pengelolaan Retribusi Daerah				336.200.000		436.200.000		521.306.000			
									Jumlah Dokumen Laporan Objek Piutang Pajak Daerah dan Retribusi Kayada Yang Tertangani UPPD Kabupaten Grobogan	Dokumen	1		336.200.000	1	436.200.000	4	521.306.000	SEKSI RETRIBUSI, PENDAPATAN LAIN DAN PENAGIHAN	OPD Provinsi; KAB. GROBOGAN	
						Persentase peningkatan penerimaan PAP UPPD Kota Surakarta					%	2.55			2.55		1.09	45.000	Unit Pelayanan Pendapatan Daerah Kota Surakarta	
				5.02.04.1.01			Kegiatan Pengelolaan Pendapatan Daerah											45.000		
								Realisasi Penerimaan PAP UPPD Kota Surakarta			Ribu Rupiah	56400			56400		55600	45.000	Unit Pelayanan Pendapatan Daerah Kota Surakarta	
				5.02.04.1.01.13				Pembinaan dan Pengawasan Pengelolaan Retribusi Daerah										45.000		
									Jumlah Dokumen Pelaporan Penerimaan Pajak Air Permukaan UPPD Kota Surakarta	Dokumen	1			1			4	45.000	SEKSI RETRIBUSI, PENDAPATAN LAIN DAN PENAGIHAN	OPD Provinsi; KOTA SURAKARTA
						Persentase peningkatan penerimaan Retribusi Kayada UPPD Kota Surakarta					%	9.94	27.200.000	9.94	27.200.000	9.94	19.200.000	Unit Pelayanan Pendapatan Daerah Kota Surakarta		
				5.02.04.1.01			Kegiatan Pengelolaan Pendapatan Daerah						27.200.000		27.200.000			19.200.000		
								Realisasi Penerimaan Retribusi Kayada UPPD Kota Surakarta			Ribu Rupiah	168740	27.200.000	168740	27.200.000	168740		19.200.000	Unit Pelayanan Pendapatan Daerah Kota Surakarta	
				5.02.04.1.01.13				Pembinaan dan Pengawasan Pengelolaan Retribusi Daerah					27.200.000		27.200.000			19.200.000		
									Jumlah Dokumen Pelaporan Penerimaan Retribusi Kayada UPPD Kota Surakarta	Dokumen	1		27.200.000	1	27.200.000	4	19.200.000	SEKSI RETRIBUSI, PENDAPATAN LAIN DAN PENAGIHAN	OPD Provinsi; KOTA SURAKARTA	
						Persentase Objek Piutang Pajak Yang Tertangani UPPD Kota Surakarta					%	8	322.400.000	8	422.400.000	8		486.900.000	Unit Pelayanan Pendapatan Daerah Kota Surakarta	
				5.02.04.1.01			Kegiatan Pengelolaan Pendapatan Daerah						322.400.000		422.400.000			486.900.000		
								Jumlah Objek Piutang Pajak Daerah dan Retribusi Kayada Yang Tertangani UPPD Kota Surakarta			Unit	12064	322.400.000	12064	422.400.000	12064		486.900.000	Unit Pelayanan Pendapatan Daerah Kota Surakarta	

Tujuan	Indikator Tujuan	Sasaran	Indikator Sasaran	Kode	Program	Indikator Program	Kegiatan	Indikator Kegiatan	Sub Kegiatan	Indikator Sub Kegiatan	Satuan	Capaian Kinerja Program dan Kerangka Pendanaan Tahun 2022						Unit Kerja Perangkat Daerah	Lokasi
												RKPD		APBD		P-RKPD			
												Target	Rp	Target	Rp	Target	Rp		
(1)	(2)	(3)	(4)	(5)	(6)	(7)	(8)	(9)	(10)	(11)	(12)	(13)	(14)	(15)	(16)	(17)	(18)	(19)	(20)
				5.02.04.1.01.13					Pembinaan dan Pengawasan Pengelolaan Retribusi Daerah				322.400.000		422.400.000		486.900.000		
									Jumlah Dokumen Laporan Objek Piutang Pajak Daerah dan Retribusi Kayada Yang Tertangani UPPD Kota Surakarta	Dokumen	1		322.400.000	1	422.400.000	4	486.900.000	SEKSI RETRIBUSI, PENDAPATAN LAIN DAN PENAGIHAN	OPD Provinsi; KOTA SURAKARTA
						Persentase peningkatan penerimaan PAP UPPD Kabupaten Klaten					%	10.96	19.900.000	10.96	19.900.000	10.82	18.510.000	Unit Pelayanan Pendapatan Daerah Kabupaten Klaten	
				5.02.04.1.01			Kegiatan Pengelolaan Pendapatan Daerah						19.900.000		19.900.000		18.510.000		
								Realisasi Penerimaan PAP UPPD Kabupaten Klaten			Ribu Rupiah	554800	19.900.000	554800	19.900.000	554100	18.510.000	Unit Pelayanan Pendapatan Daerah Kabupaten Klaten	
				5.02.04.1.01.13				Pembinaan dan Pengawasan Pengelolaan Retribusi Daerah					19.900.000		19.900.000		18.510.000		
									Jumlah Dokumen Pelaporan Penerimaan Pajak Air Permukaan UPPD Kabupaten Klaten	Dokumen	1		19.900.000	1	19.900.000	4	18.510.000	SEKSI RETRIBUSI, PENDAPATAN LAIN DAN PENAGIHAN	OPD Provinsi; KAB. KLATEN
						Persentase peningkatan penerimaan Retribusi Kayada UPPD Kabupaten Klaten					%	9.84	13.000.000	9.84	13.000.000	9.84	9.490.000	Unit Pelayanan Pendapatan Daerah Kabupaten Klaten	
				5.02.04.1.01			Kegiatan Pengelolaan Pendapatan Daerah						13.000.000		13.000.000		9.490.000		
								Realisasi Penerimaan Retribusi Kayada UPPD Kabupaten Klaten			Ribu Rupiah	163189	13.000.000	163189	13.000.000	163189	9.490.000	Unit Pelayanan Pendapatan Daerah Kabupaten Klaten	
				5.02.04.1.01.13				Pembinaan dan Pengawasan Pengelolaan Retribusi Daerah					13.000.000		13.000.000		9.490.000		
									Jumlah Dokumen Pelaporan Penerimaan Retribusi Kayada UPPD Kabupaten Klaten	Dokumen	1		13.000.000	1	13.000.000	4	9.490.000	SEKSI RETRIBUSI, PENDAPATAN LAIN DAN PENAGIHAN	OPD Provinsi; KAB. KLATEN
						Persentase Objek Piutang Pajak Yang Tertangani UPPD Kabupaten Klaten					%	8	278.600.000	8	378.600.000	8	471.800.000	Unit Pelayanan Pendapatan Daerah Kabupaten Klaten	
				5.02.04.1.01			Kegiatan Pengelolaan Pendapatan Daerah						278.600.000		378.600.000		471.800.000		
								Jumlah Objek Piutang Pajak Daerah dan Retribusi Kayada Yang Tertangani UPPD Kabupaten Klaten			Unit	16584	278.600.000	16584	378.600.000	16584	471.800.000	Unit Pelayanan Pendapatan Daerah Kabupaten Klaten	

Tujuan	Indikator Tujuan	Sasaran	Indikator Sasaran	Kode	Program	Indikator Program	Kegiatan	Indikator Kegiatan	Sub Kegiatan	Indikator Sub Kegiatan	Satuan	Capaian Kinerja Program dan Kerangka Pendanaan Tahun 2022						Unit Kerja Perangkat Daerah	Lokasi
												RKPD		APBD		P-RKPD			
												Target	Rp	Target	Rp	Target	Rp		
(1)	(2)	(3)	(4)	(5)	(6)	(7)	(8)	(9)	(10)	(11)	(12)	(13)	(14)	(15)	(16)	(17)	(18)	(19)	(20)
				5.02.04.1.01.13					Pembinaan dan Pengawasan Pengelolaan Retribusi Daerah				278.600.000		378.600.000		471.800.000		
									Jumlah Dokumen Laporan Objek Piutang Pajak Daerah dan Retribusi Kayada Yang Tertangani UPPD Kabupaten Klaten	Dokumen	1		278.600.000	1	378.600.000	4	471.800.000	SEKSI RETRIBUSI, PENDAPATAN LAIN DAN PENAGIHAN	OPD Provinsi; KAB. KLATEN
						Persentase peningkatan penerimaan PAP UPPD Kabupaten Sragen					%	-53.33	5.400.000	-53.33	5.400.000	-72.67	7.200.000	Unit Pelayanan Pendapatan Daerah Kabupaten Sragen	
				5.02.04.1.01			Kegiatan Pengelolaan Pendapatan Daerah						5.400.000		5.400.000		7.200.000		
								Realisasi Penerimaan PAP UPPD Kabupaten Sragen			Ribu Rupiah	7000	5.400.000	7000	5.400.000	4100	7.200.000	Unit Pelayanan Pendapatan Daerah Kabupaten Sragen	
				5.02.04.1.01.13				Pembinaan dan Pengawasan Pengelolaan Retribusi Daerah					5.400.000		5.400.000		7.200.000		
									Jumlah Dokumen Pelaporan Penerimaan Pajak Air Permukaan UPPD Kabupaten Sragen	Dokumen	1	5.400.000	1	5.400.000	4	7.200.000	SEKSI RETRIBUSI, PENDAPATAN LAIN DAN PENAGIHAN	OPD Provinsi; KAB. SRAGEN	
						Persentase peningkatan penerimaan Retribusi Kayada UPPD Kabupaten Sragen					%	9.18	2.250.000	9.18	2.250.000	9.18	2.250.000	Unit Pelayanan Pendapatan Daerah Kabupaten Sragen	
				5.02.04.1.01			Kegiatan Pengelolaan Pendapatan Daerah						2.250.000		2.250.000		2.250.000		
								Realisasi Penerimaan Retribusi Kayada UPPD Kabupaten Sragen			Ribu Rupiah	64370	2.250.000	64370	2.250.000	64370	2.250.000	Unit Pelayanan Pendapatan Daerah Kabupaten Sragen	
				5.02.04.1.01.13				Pembinaan dan Pengawasan Pengelolaan Retribusi Daerah					2.250.000		2.250.000		2.250.000		
									Jumlah Dokumen Pelaporan Penerimaan Retribusi Kayada UPPD Kabupaten Sragen	Dokumen	1	2.250.000	1	2.250.000	4	2.250.000	SEKSI RETRIBUSI, PENDAPATAN LAIN DAN PENAGIHAN	OPD Provinsi; KAB. SRAGEN	
						Persentase Objek Piutang Pajak Yang Tertangani UPPD Kabupaten Sragen					%	8	276.760.000	8	376.760.000	8	446.760.000	Unit Pelayanan Pendapatan Daerah Kabupaten Sragen	
				5.02.04.1.01			Kegiatan Pengelolaan Pendapatan Daerah						276.760.000		376.760.000		446.760.000		
								Jumlah Objek Piutang Pajak Daerah dan Retribusi Kayada Yang Tertangani UPPD Kabupaten Sragen			Unit	12704	276.760.000	12704	376.760.000	12704	446.760.000	Unit Pelayanan Pendapatan Daerah Kabupaten Sragen	

Tujuan	Indikator Tujuan	Sasaran	Indikator Sasaran	Kode	Program	Indikator Program	Kegiatan	Indikator Kegiatan	Sub Kegiatan	Indikator Sub Kegiatan	Satuan	Capaian Kinerja Program dan Kerangka Pendanaan Tahun 2022						Unit Kerja Perangkat Daerah	Lokasi
												RKPD		APBD		P-RKPD			
												Target	Rp	Target	Rp	Target	Rp		
(1)	(2)	(3)	(4)	(5)	(6)	(7)	(8)	(9)	(10)	(11)	(12)	(13)	(14)	(15)	(16)	(17)	(18)	(19)	(20)
				5.02.04.1.01.13					Pembinaan dan Pengawasan Pengelolaan Retribusi Daerah				276.760.000		376.760.000		446.760.000		
									Jumlah Dokumen Laporan Objek Piutang Pajak Daerah dan Retribusi Kayada Yang Tertangani UPPD Kabupaten Sragen	Dokumen	1		276.760.000	1	376.760.000	4	446.760.000	SEKSI RETRIBUSI, PENDAPATAN LAIN DAN PENAGIHAN	OPD Provinsi; KAB. SRAGEN
						Persentase peningkatan penerimaan PAP UPPD Kabupaten Sukoharjo					%	5.29	2.250.000	5.29	2.250.000	4.35	5.400.000	Unit Pelayanan Pendapatan Daerah Kabupaten Sukoharjo	
				5.02.04.1.01			Kegiatan Pengelolaan Pendapatan Daerah						2.250.000		2.250.000		5.400.000		
								Realisasi Penerimaan PAP UPPD Kabupaten Sukoharjo			Ribu Rupiah	358000	2.250.000	358000	2.250.000	354800	5.400.000	Unit Pelayanan Pendapatan Daerah Kabupaten Sukoharjo	
				5.02.04.1.01.13				Pembinaan dan Pengawasan Pengelolaan Retribusi Daerah					2.250.000		2.250.000		5.400.000		
									Jumlah Dokumen Pelaporan Penerimaan Pajak Air Permukaan UPPD Kabupaten Sukoharjo	Dokumen	1	2.250.000	1	2.250.000	4	5.400.000	SEKSI RETRIBUSI, PENDAPATAN LAIN DAN PENAGIHAN	OPD Provinsi; KAB. SUKOHARJO	
						Persentase peningkatan penerimaan Retribusi Kayada UPPD Kabupaten Sukoharjo					%	2.19	2.250.000	2.19	2.250.000	2.19	6.450.000	Unit Pelayanan Pendapatan Daerah Kabupaten Sukoharjo	
				5.02.04.1.01			Kegiatan Pengelolaan Pendapatan Daerah						2.250.000		2.250.000		6.450.000		
								Realisasi Penerimaan Retribusi Kayada UPPD Kabupaten Sukoharjo			Ribu Rupiah	103740	2.250.000	103740	2.250.000	103740	6.450.000	Unit Pelayanan Pendapatan Daerah Kabupaten Sukoharjo	
				5.02.04.1.01.13				Pembinaan dan Pengawasan Pengelolaan Retribusi Daerah					2.250.000		2.250.000		6.450.000		
									Jumlah Dokumen Pelaporan Penerimaan Retribusi Kayada UPPD Kabupaten Sukoharjo	Dokumen	1	2.250.000	1	2.250.000	4	6.450.000	SEKSI RETRIBUSI, PENDAPATAN LAIN DAN PENAGIHAN	OPD Provinsi; KAB. SUKOHARJO	
						Persentase Objek Piutang Pajak Yang Tertangani UPPD Kabupaten Sukoharjo					%	8	240.100.000	8	340.100.000	8	404.750.000	Unit Pelayanan Pendapatan Daerah Kabupaten Sukoharjo	
				5.02.04.1.01			Kegiatan Pengelolaan Pendapatan Daerah						240.100.000		340.100.000		404.750.000		
								Jumlah Objek Piutang Pajak Daerah dan Retribusi Kayada Yang Tertangani UPPD Kabupaten Sukoharjo			Unit	11832	240.100.000	11832	340.100.000	11832	404.750.000	Unit Pelayanan Pendapatan Daerah Kabupaten Sukoharjo	

Tujuan	Indikator Tujuan	Sasaran	Indikator Sasaran	Kode	Program	Indikator Program	Kegiatan	Indikator Kegiatan	Sub Kegiatan	Indikator Sub Kegiatan	Satuan	Capaian Kinerja Program dan Kerangka Pendanaan Tahun 2022						Unit Kerja Perangkat Daerah	Lokasi
												RKPD		APBD		P-RKPD			
												Target	Rp	Target	Rp	Target	Rp		
(1)	(2)	(3)	(4)	(5)	(6)	(7)	(8)	(9)	(10)	(11)	(12)	(13)	(14)	(15)	(16)	(17)	(18)	(19)	(20)
				5.02.04.1.01.13					Pembinaan dan Pengawasan Pengelolaan Retribusi Daerah				240.100.000		340.100.000		404.750.000		
									Jumlah Dokumen Laporan Objek Piutang Pajak Daerah dan Retribusi Kayada Yang Tertangani UPPD Kabupaten Sukoharjo	Dokumen	1		240.100.000	1	340.100.000	4	404.750.000	SEKSI RETRIBUSI, PENDAPATAN LAIN DAN PENAGIHAN	OPD Provinsi; KAB. SUKOHARJO
						Persentase peningkatan penerimaan PAP UPPD Kabupaten Wonogiri					%	32.18	5.400.000	32.18	5.400.000	38.2	1.800.000	Unit Pelayanan Pendapatan Daerah Kabupaten Wonogiri	
				5.02.04.1.01			Kegiatan Pengelolaan Pendapatan Daerah						5.400.000		5.400.000		1.800.000		
								Realisasi Penerimaan PAP UPPD Kabupaten Wonogiri			Ribu Rupiah	339690	5.400.000	339690	5.400.000	355168	1.800.000	Unit Pelayanan Pendapatan Daerah Kabupaten Wonogiri	
				5.02.04.1.01.13				Pembinaan dan Pengawasan Pengelolaan Retribusi Daerah					5.400.000		5.400.000		1.800.000		
									Jumlah Dokumen Pelaporan Penerimaan Pajak Air Permukaan UPPD Kabupaten Wonogiri	Dokumen	1		5.400.000	1	5.400.000	4	1.800.000	SEKSI RETRIBUSI, PENDAPATAN LAIN DAN PENAGIHAN	OPD Provinsi; KAB. WONOGIRI
						Persentase peningkatan penerimaan Retribusi Kayada UPPD Kabupaten Wonogiri					%	1.72	3.600.000	1.72	3.600.000	1.72	900.000	Unit Pelayanan Pendapatan Daerah Kabupaten Wonogiri	
				5.02.04.1.01			Kegiatan Pengelolaan Pendapatan Daerah						3.600.000		3.600.000		900.000		
								Realisasi Penerimaan Retribusi Kayada UPPD Kabupaten Wonogiri			Ribu Rupiah	135004	3.600.000	135004	3.600.000	135004	900.000	Unit Pelayanan Pendapatan Daerah Kabupaten Wonogiri	
				5.02.04.1.01.13				Pembinaan dan Pengawasan Pengelolaan Retribusi Daerah					3.600.000		3.600.000		900.000		
									Jumlah Dokumen Pelaporan Penerimaan Retribusi Kayada UPPD Kabupaten Wonogiri	Dokumen	1		3.600.000	1	3.600.000	4	900.000	SEKSI RETRIBUSI, PENDAPATAN LAIN DAN PENAGIHAN	OPD Provinsi; KAB. WONOGIRI
						Persentase Objek Piutang Pajak Yang Tertangani UPPD Kabupaten Wonogiri					%	8	279.900.000	8	379.900.000	8	431.800.000	Unit Pelayanan Pendapatan Daerah Kabupaten Wonogiri	
				5.02.04.1.01			Kegiatan Pengelolaan Pendapatan Daerah						279.900.000		379.900.000		431.800.000		
								Jumlah Objek Piutang Pajak Daerah dan Retribusi Kayada Yang Tertangani UPPD Kabupaten Wonogiri			Unit	9392	279.900.000	9392	379.900.000	9392	431.800.000	Unit Pelayanan Pendapatan Daerah Kabupaten Wonogiri	

Tujuan	Indikator Tujuan	Sasaran	Indikator Sasaran	Kode	Program	Indikator Program	Kegiatan	Indikator Kegiatan	Sub Kegiatan	Indikator Sub Kegiatan	Satuan	Capaian Kinerja Program dan Kerangka Pendanaan Tahun 2022						Unit Kerja Perangkat Daerah	Lokasi
												RKPD		APBD		P-RKPD			
												Target	Rp	Target	Rp	Target	Rp		
(1)	(2)	(3)	(4)	(5)	(6)	(7)	(8)	(9)	(10)	(11)	(12)	(13)	(14)	(15)	(16)	(17)	(18)	(19)	(20)
				5.02.04.1.01.13					Pembinaan dan Pengawasan Pengelolaan Retribusi Daerah				279.900.000		379.900.000		431.800.000		
									Jumlah Dokumen Laporan Objek Piutang Pajak Daerah dan Retribusi Kayada Yang Tertangani UPPD Kabupaten Wonogiri	Dokumen	1		279.900.000	1	379.900.000	4	431.800.000	SEKSI RETRIBUSI, PENDAPATAN LAIN DAN PENAGIHAN	OPD Provinsi; KAB. WONOGIRI
						Persentase peningkatan penerimaan PAP UPPD Kabupaten Karanganyar					%	32.44	7.825.000	32.44	7.825.000	32.48	7.825.000	Unit Pelayanan Pendapatan Daerah Kabupaten Karanganyar	
				5.02.04.1.01			Kegiatan Pengelolaan Pendapatan Daerah						7.825.000		7.825.000		7.825.000		
								Realisasi Penerimaan PAP UPPD Kabupaten Karanganyar			Ribu Rupiah	417200	7.825.000	417200	7.825.000	417300	7.825.000	Unit Pelayanan Pendapatan Daerah Kabupaten Karanganyar	
				5.02.04.1.01.13				Pembinaan dan Pengawasan Pengelolaan Retribusi Daerah					7.825.000		7.825.000		7.825.000		
									Jumlah Dokumen Pelaporan Penerimaan Pajak Air Permukaan UPPD Kabupaten Karanganyar	Dokumen	1		7.825.000	1	7.825.000	4	7.825.000	SEKSI RETRIBUSI, PENDAPATAN LAIN DAN PENAGIHAN	OPD Provinsi; KAB. KARANGANYAR
						Persentase peningkatan penerimaan Retribusi Kayada UPPD Kabupaten Karanganyar					%	0.46	2.925.000	0.46	2.925.000	0.46	2.925.000	Unit Pelayanan Pendapatan Daerah Kabupaten Karanganyar	
				5.02.04.1.01			Kegiatan Pengelolaan Pendapatan Daerah						2.925.000		2.925.000		2.925.000		
								Realisasi Penerimaan Retribusi Kayada UPPD Kabupaten Karanganyar			Ribu Rupiah	76181	2.925.000	76181	2.925.000	76181	2.925.000	Unit Pelayanan Pendapatan Daerah Kabupaten Karanganyar	
				5.02.04.1.01.13				Pembinaan dan Pengawasan Pengelolaan Retribusi Daerah					2.925.000		2.925.000		2.925.000		
									Jumlah Dokumen Pelaporan Penerimaan Retribusi Kayada UPPD Kabupaten Karanganyar	Dokumen	1		2.925.000	1	2.925.000	4	2.925.000	SEKSI RETRIBUSI, PENDAPATAN LAIN DAN PENAGIHAN	OPD Provinsi; KAB. KARANGANYAR
						Persentase Objek Piutang Pajak Yang Tertangani UPPD Kabupaten Karanganyar					%	8	263.900.000	8	363.900.000	8	423.200.000	Unit Pelayanan Pendapatan Daerah Kabupaten Karanganyar	
				5.02.04.1.01			Kegiatan Pengelolaan Pendapatan Daerah						263.900.000		363.900.000		423.200.000		
								Jumlah Objek Piutang Pajak Daerah dan Retribusi Kayada Yang Tertangani UPPD Kabupaten Karanganyar			Unit	10792	263.900.000	10792	363.900.000	10792	423.200.000	Unit Pelayanan Pendapatan Daerah Kabupaten Karanganyar	

Tujuan	Indikator Tujuan	Sasaran	Indikator Sasaran	Kode	Program	Indikator Program	Kegiatan	Indikator Kegiatan	Sub Kegiatan	Indikator Sub Kegiatan	Satuan	Capaian Kinerja Program dan Kerangka Pendanaan Tahun 2022						Unit Kerja Perangkat Daerah	Lokasi
												RKPD		APBD		P-RKPD			
												Target	Rp	Target	Rp	Target	Rp		
(1)	(2)	(3)	(4)	(5)	(6)	(7)	(8)	(9)	(10)	(11)	(12)	(13)	(14)	(15)	(16)	(17)	(18)	(19)	(20)
				5.02.04.1.01.13					Pembinaan dan Pengawasan Pengelolaan Retribusi Daerah				263.900.000		363.900.000		423.200.000		
									Jumlah Dokumen Laporan Objek Piutang Pajak Daerah dan Retribusi Kayada Yang Tertangani UPPD Kabupaten Karanganyar	Dokumen	1		263.900.000	1	363.900.000	4	423.200.000	SEKSI RETRIBUSI, PENDAPATAN LAIN DAN PENAGIHAN	OPD Provinsi; KAB. KARANGANYAR
						Persentase peningkatan penerimaan PAP UPPD Kabupaten Boyolali					%	14.47	3.600.000	14.47	3.600.000	14.91	3.600.000	Unit Pelayanan Pendapatan Daerah Kabupaten Boyolali	
				5.02.04.1.01			Kegiatan Pengelolaan Pendapatan Daerah						3.600.000		3.600.000		3.600.000		
								Realisasi Penerimaan PAP UPPD Kabupaten Boyolali		Ribu Rupiah	164840		3.600.000	164840	3.600.000	165468	3.600.000	Unit Pelayanan Pendapatan Daerah Kabupaten Boyolali	
				5.02.04.1.01.13					Pembinaan dan Pengawasan Pengelolaan Retribusi Daerah				3.600.000		3.600.000		3.600.000		
									Jumlah Dokumen Pelaporan Penerimaan Pajak Air Permukaan UPPD Kabupaten Boyolali	Dokumen	1		3.600.000	1	3.600.000	4	3.600.000	SEKSI RETRIBUSI, PENDAPATAN LAIN DAN PENAGIHAN	OPD Provinsi; KAB. BOYOLALI
						Persentase peningkatan penerimaan Retribusi Kayada UPPD Kabupaten Boyolali					%	8.91	2.400.000	8.91	2.400.000	8.91	2.400.000	Unit Pelayanan Pendapatan Daerah Kabupaten Boyolali	
				5.02.04.1.01			Kegiatan Pengelolaan Pendapatan Daerah						2.400.000		2.400.000		2.400.000		
								Realisasi Penerimaan Retribusi Kayada UPPD Kabupaten Boyolali		Ribu Rupiah	95370		2.400.000	95370	2.400.000	95370	2.400.000	Unit Pelayanan Pendapatan Daerah Kabupaten Boyolali	
				5.02.04.1.01.13					Pembinaan dan Pengawasan Pengelolaan Retribusi Daerah				2.400.000		2.400.000		2.400.000		
									Jumlah Dokumen Pelaporan Penerimaan Retribusi Kayada UPPD Kabupaten Boyolali	Dokumen	1		2.400.000	1	2.400.000	4	2.400.000	SEKSI RETRIBUSI, PENDAPATAN LAIN DAN PENAGIHAN	OPD Provinsi; KAB. BOYOLALI
						Persentase Objek Piutang Pajak Yang Tertangani UPPD Kabupaten Boyolali					%	8	218.050.000	8	318.050.000	8	378.749.000	Unit Pelayanan Pendapatan Daerah Kabupaten Boyolali	
				5.02.04.1.01			Kegiatan Pengelolaan Pendapatan Daerah						218.050.000		318.050.000		378.749.000		

Tujuan	Indikator Tujuan	Sasaran	Indikator Sasaran	Kode	Program	Indikator Program	Kegiatan	Indikator Kegiatan	Sub Kegiatan	Indikator Sub Kegiatan	Satuan	Capaian Kinerja Program dan Kerangka Pendanaan Tahun 2022						Unit Kerja Perangkat Daerah	Lokasi
												RKPD		APBD		P-RKPD			
												Target	Rp	Target	Rp	Target	Rp		
(1)	(2)	(3)	(4)	(5)	(6)	(7)	(8)	(9)	(10)	(11)	(12)	(13)	(14)	(15)	(16)	(17)	(18)	(19)	(20)
								Jumlah Objek Piutang Pajak Daerah dan Retribusi Kayada Yang Tertangani UPPD Kabupaten Boyolali			Unit	11272	218.050.000	11272	318.050.000	11272	378.749.000	Unit Pelayanan Pendapatan Daerah Kabupaten Boyolali	
				5.02.04.1.01.13					Pembinaan dan Pengawasan Pengelolaan Retribusi Daerah				218.050.000		318.050.000		378.749.000		
									Jumlah Dokumen Laporan Objek Piutang Pajak Daerah dan Retribusi Kayada Yang Tertangani UPPD Kabupaten Boyolali	Dokumen	1	218.050.000	1	318.050.000	4	378.749.000	SEKSI RETRIBUSI, PENDAPATAN LAIN DAN PENAGIHAN	OPD Provinsi; KAB. BOYOLALI	
						Persentase peningkatan penerimaan PAP UPPD Kabupaten Pati					%	18.26	13.050.000	18.26	13.050.000	20.36	4.500.000	Unit Pelayanan Pendapatan Daerah Kabupaten Pati	
				5.02.04.1.01			Kegiatan Pengelolaan Pendapatan Daerah						13.050.000		13.050.000		4.500.000		
								Realisasi Penerimaan PAP UPPD Kabupaten Pati		Ribu Rupiah	78700	13.050.000	78700	13.050.000	80100	4.500.000	Unit Pelayanan Pendapatan Daerah Kabupaten Pati		
				5.02.04.1.01.13					Pembinaan dan Pengawasan Pengelolaan Retribusi Daerah				13.050.000		13.050.000		4.500.000		
								Jumlah Dokumen Pelaporan Penerimaan Pajak Air Permukaan UPPD Kabupaten Pati		Dokumen	1	13.050.000	1	13.050.000	4	4.500.000	SEKSI RETRIBUSI, PENDAPATAN LAIN DAN PENAGIHAN	OPD Provinsi; KAB. PATI	
						Persentase peningkatan penerimaan Retribusi Kayada UPPD Kabupaten Pati					%	-26.09	5.895.000	-26.09	5.895.000	-26.09	13.350.000	Unit Pelayanan Pendapatan Daerah Kabupaten Pati	
				5.02.04.1.01			Kegiatan Pengelolaan Pendapatan Daerah						5.895.000		5.895.000		13.350.000		
								Realisasi Penerimaan Retribusi Kayada UPPD Kabupaten Pati		Ribu Rupiah	107453	5.895.000	107453	5.895.000	107453	13.350.000	Unit Pelayanan Pendapatan Daerah Kabupaten Pati		
				5.02.04.1.01.13					Pembinaan dan Pengawasan Pengelolaan Retribusi Daerah				5.895.000		5.895.000		13.350.000		
								Jumlah Dokumen Pelaporan Penerimaan Retribusi Kayada UPPD Kabupaten Pati		Dokumen	1	5.895.000	1	5.895.000	4	13.350.000	SEKSI RETRIBUSI, PENDAPATAN LAIN DAN PENAGIHAN	OPD Provinsi; KAB. PATI	
						Persentase Objek Piutang Pajak Yang Tertangani UPPD Kabupaten Pati					%	8	347.550.000	8	447.550.000	8	511.870.000	Unit Pelayanan Pendapatan Daerah Kabupaten Pati	

Tujuan	Indikator Tujuan	Sasaran	Indikator Sasaran	Kode	Program	Indikator Program	Kegiatan	Indikator Kegiatan	Sub Kegiatan	Indikator Sub Kegiatan	Satuan	Capaian Kinerja Program dan Kerangka Pendanaan Tahun 2022						Unit Kerja Perangkat Daerah	Lokasi
												RKPD		APBD		P-RKPD			
												Target	Rp	Target	Rp	Target	Rp		
(1)	(2)	(3)	(4)	(5)	(6)	(7)	(8)	(9)	(10)	(11)	(12)	(13)	(14)	(15)	(16)	(17)	(18)	(19)	(20)
				5.02.04.1.01			Kegiatan Pengelolaan Pendapatan Daerah						347.550.000		447.550.000		511.870.000		
							Jumlah Objek Piutang Pajak Daerah dan Retribusi Kayada Yang Tertangani UPPD Kabupaten Pati				Unit	13608	347.550.000	13608	447.550.000	13608	511.870.000	Unit Pelayanan Pendapatan Daerah Kabupaten Pati	
				5.02.04.1.01.13					Pembinaan dan Pengawasan Pengelolaan Retribusi Daerah				347.550.000		447.550.000		511.870.000		
							Jumlah Dokumen Laporan Objek Piutang Pajak Daerah dan Retribusi Kayada Yang Tertangani UPPD Kabupaten Pati				Dokumen	1	347.550.000	1	447.550.000	4	511.870.000	SEKSI RETRIBUSI, PENDAPATAN LAIN DAN PENAGIHAN	OPD Provinsi; KAB. PATI
						Persentase peningkatan penerimaan PAP UPPD Kabupaten Blora					%	38.06	11.600.000	38.06	11.600.000	39.4	3.600.000	Unit Pelayanan Pendapatan Daerah Kabupaten Blora	
				5.02.04.1.01			Kegiatan Pengelolaan Pendapatan Daerah						11.600.000		11.600.000		3.600.000		
							Realisasi Penerimaan PAP UPPD Kabupaten Blora				Ribu Rupiah	92500	11.600.000	92500	11.600.000	93400	3.600.000	Unit Pelayanan Pendapatan Daerah Kabupaten Blora	
				5.02.04.1.01.13					Pembinaan dan Pengawasan Pengelolaan Retribusi Daerah				11.600.000		11.600.000		3.600.000		
							Jumlah Dokumen Pelaporan Penerimaan Pajak Air Permukaan UPPD Kabupaten Blora				Dokumen	1	11.600.000	1	11.600.000	1	3.600.000	SEKSI RETRIBUSI, PENDAPATAN LAIN DAN PENAGIHAN	OPD Provinsi; KAB. BLORA
						Persentase peningkatan penerimaan Retribusi Kayada UPPD Kabupaten Blora					%	6.49	12.500.000	6.49	12.500.000	6.49	7.875.000	Unit Pelayanan Pendapatan Daerah Kabupaten Blora	
				5.02.04.1.01			Kegiatan Pengelolaan Pendapatan Daerah						12.500.000		12.500.000		7.875.000		
							Realisasi Penerimaan Retribusi Kayada UPPD Kabupaten Blora				Ribu Rupiah	98460	12.500.000	98460	12.500.000	98460	7.875.000	Unit Pelayanan Pendapatan Daerah Kabupaten Blora	
				5.02.04.1.01.13					Pembinaan dan Pengawasan Pengelolaan Retribusi Daerah				12.500.000		12.500.000		7.875.000		
							Jumlah Dokumen Pelaporan Penerimaan Retribusi Kayada UPPD Kabupaten Blora				Dokumen	1	12.500.000	1	12.500.000	1	7.875.000	SEKSI RETRIBUSI, PENDAPATAN LAIN DAN PENAGIHAN	OPD Provinsi; KAB. BLORA
						Persentase Objek Piutang Pajak Yang Tertangani UPPD Kabupaten Blora					%	8	288.400.000	8	388.400.000	8	433.900.000	Unit Pelayanan Pendapatan Daerah Kabupaten Blora	

Tujuan	Indikator Tujuan	Sasaran	Indikator Sasaran	Kode	Program	Indikator Program	Kegiatan	Indikator Kegiatan	Sub Kegiatan	Indikator Sub Kegiatan	Satuan	Capaian Kinerja Program dan Kerangka Pendanaan Tahun 2022						Unit Kerja Perangkat Daerah	Lokasi
												RKPD		APBD		P-RKPD			
												Target	Rp	Target	Rp	Target	Rp		
(1)	(2)	(3)	(4)	(5)	(6)	(7)	(8)	(9)	(10)	(11)	(12)	(13)	(14)	(15)	(16)	(17)	(18)	(19)	(20)
				5.02.04.1.01			Kegiatan Pengelolaan Pendapatan Daerah						288.400.000		388.400.000		433.900.000		
							Jumlah Objek Piutang Pajak Daerah dan Retribusi Kayada Yang Tertangani UPPD Kabupaten Blora				Ribu Rupiah	8568	288.400.000	8568	388.400.000	8568	433.900.000	Unit Pelayanan Pendapatan Daerah Kabupaten Blora	
				5.02.04.1.01.13					Pembinaan dan Pengawasan Pengelolaan Retribusi Daerah				288.400.000		388.400.000		433.900.000		
							Jumlah Dokumen Laporan Objek Piutang Pajak Daerah dan Retribusi Kayada Yang Tertangani UPPD Kabupaten Blora				Dokumen	1	288.400.000	1	388.400.000	1	433.900.000	SEKSI RETRIBUSI, PENDAPATAN LAIN DAN PENAGIHAN	OPD Provinsi; KAB. BLORA
						Persentase peningkatan penerimaan PAP UPPD Kabupaten Rembang					%	21.43	6.625.000	21.43	6.625.000	24	7.375.000	Unit Pelayanan Pendapatan Daerah Kabupaten Rembang	
				5.02.04.1.01			Kegiatan Pengelolaan Pendapatan Daerah						6.625.000		6.625.000		7.375.000		
							Realisasi Penerimaan PAP UPPD Kabupaten Rembang				Ribu Rupiah	85000	6.625.000	85000	6.625.000	86800	7.375.000	Unit Pelayanan Pendapatan Daerah Kabupaten Rembang	
				5.02.04.1.01.13					Pembinaan dan Pengawasan Pengelolaan Retribusi Daerah				6.625.000		6.625.000		7.375.000		
							Jumlah Dokumen Pelaporan Penerimaan Pajak Air Permukaan UPPD Kabupaten Rembang				Dokumen	1	6.625.000	1	6.625.000	1	7.375.000	SEKSI RETRIBUSI, PENDAPATAN LAIN DAN PENAGIHAN	OPD Provinsi; KAB. REMBANG
						Persentase peningkatan penerimaan Retribusi Kayada UPPD Kabupaten Rembang					%	2.03	3.800.000	2.03	3.800.000	2.03	3.800.000	Unit Pelayanan Pendapatan Daerah Kabupaten Rembang	
				5.02.04.1.01			Kegiatan Pengelolaan Pendapatan Daerah						3.800.000		3.800.000		3.800.000		
							Realisasi Penerimaan Retribusi Kayada UPPD Kabupaten Rembang				Ribu Rupiah	80887	3.800.000	80887	3.800.000	80886	3.800.000	Unit Pelayanan Pendapatan Daerah Kabupaten Rembang	
				5.02.04.1.01.13					Pembinaan dan Pengawasan Pengelolaan Retribusi Daerah				3.800.000		3.800.000		3.800.000		
							Jumlah Dokumen Pelaporan Penerimaan Retribusi Kayada UPPD Kabupaten Rembang				Dokumen	1	3.800.000	1	3.800.000	1	3.800.000	SEKSI RETRIBUSI, PENDAPATAN LAIN DAN PENAGIHAN	OPD Provinsi; KAB. REMBANG

Tujuan	Indikator Tujuan	Sasaran	Indikator Sasaran	Kode	Program	Indikator Program	Kegiatan	Indikator Kegiatan	Sub Kegiatan	Indikator Sub Kegiatan	Satuan	Capaian Kinerja Program dan Kerangka Pendanaan Tahun 2022						Unit Kerja Perangkat Daerah	Lokasi
												RKPD		APBD		P-RKPD			
												Target	Rp	Target	Rp	Target	Rp		
(1)	(2)	(3)	(4)	(5)	(6)	(7)	(8)	(9)	(10)	(11)	(12)	(13)	(14)	(15)	(16)	(17)	(18)	(19)	(20)
						Persentase Objek Piutang Pajak Yang Tertangani UPPD Kabupaten Rembang					%	8	189.580.000	8	289.580.000	8	327.330.000	Unit Pelayanan Pendapatan Daerah Kabupaten Rembang	
				5.02.04.1.01			Kegiatan Pengelolaan Pendapatan Daerah						189.580.000		289.580.000		327.330.000		
								Jumlah Objek Piutang Pajak Daerah dan Retribusi Kayada Yang Tertangani UPPD Kabupaten Rembang			Ribu Rupiah	6640	189.580.000	6640	289.580.000	6640	327.330.000	Unit Pelayanan Pendapatan Daerah Kabupaten Rembang	
				5.02.04.1.01.13					Pembinaan dan Pengawasan Pengelolaan Retribusi Daerah				189.580.000		289.580.000		327.330.000		
								Jumlah Dokumen Laporan Objek Piutang Pajak Daerah dan Retribusi Kayada Yang Tertangani UPPD Kabupaten Rembang			Dokumen	1	189.580.000	1	289.580.000	1	327.330.000	SEKSI RETRIBUSI, PENDAPATAN LAIN DAN PENAGIHAN	OPD Provinsi; KAB. REMBANG
						Persentase peningkatan penerimaan PAP UPPD Kabupaten Kudus					%	10	3.600.000	10	3.600.000	-78	3.600.000	Unit Pelayanan Pendapatan Daerah Kabupaten Kudus	
				5.02.04.1.01			Kegiatan Pengelolaan Pendapatan Daerah						3.600.000		3.600.000		3.600.000		
								Realisasi Penerimaan PAP UPPD Kabupaten Kudus			Ribu Rupiah	5500	3.600.000	5500	3.600.000	1100	3.600.000	Unit Pelayanan Pendapatan Daerah Kabupaten Kudus	
				5.02.04.1.01.13					Pembinaan dan Pengawasan Pengelolaan Retribusi Daerah				3.600.000		3.600.000		3.600.000		
								Jumlah Dokumen Pelaporan Penerimaan Pajak Air Permukaan UPPD Kabupaten Kudus			Dokumen	1	3.600.000	1	3.600.000	4	3.600.000	SEKSI RETRIBUSI, PENDAPATAN LAIN DAN PENAGIHAN	OPD Provinsi; KAB. KUDUS
						Persentase peningkatan penerimaan Retribusi Kayada UPPD Kabupaten Kudus					%	1.62	5.850.000	1.62	5.850.000	1.62	5.850.000	Unit Pelayanan Pendapatan Daerah Kabupaten Kudus	
				5.02.04.1.01			Kegiatan Pengelolaan Pendapatan Daerah						5.850.000		5.850.000		5.850.000		
								Realisasi Penerimaan Retribusi Kayada UPPD Kabupaten Kudus			Ribu Rupiah	103129	5.850.000	103129	5.850.000	103129	5.850.000	Unit Pelayanan Pendapatan Daerah Kabupaten Kudus	
				5.02.04.1.01.13					Pembinaan dan Pengawasan Pengelolaan Retribusi Daerah				5.850.000		5.850.000		5.850.000		

Tujuan	Indikator Tujuan	Sasaran	Indikator Sasaran	Kode	Program	Indikator Program	Kegiatan	Indikator Kegiatan	Sub Kegiatan	Indikator Sub Kegiatan	Satuan	Capaian Kinerja Program dan Kerangka Pendanaan Tahun 2022						Unit Kerja Perangkat Daerah	Lokasi
												RKPD		APBD		P-RKPD			
												Target	Rp	Target	Rp	Target	Rp		
(1)	(2)	(3)	(4)	(5)	(6)	(7)	(8)	(9)	(10)	(11)	(12)	(13)	(14)	(15)	(16)	(17)	(18)	(19)	(20)
										Jumlah Dokumen Pelaporan Penerimaan Retribusi Kayada UPPD Kabupaten Kudus	Dokumen	1	5.850.000	1	5.850.000	4	5.850.000	SEKSI RETRIBUSI, PENDAPATAN LAIN DAN PENAGIHAN	OPD Provinsi; KAB. KUDUS
						Persentase Objek Piutang Pajak Yang Tertangani UPPD Kabupaten Kudus					%	8	227.550.000	8	327.550.000	8	386.900.000	Unit Pelayanan Pendapatan Daerah Kabupaten Kudus	
				5.02.04.1.01			Kegiatan Pengelolaan Pendapatan Daerah						227.550.000		327.550.000		386.900.000		
										Jumlah Objek Piutang Pajak Daerah dan Retribusi Kayada Yang Tertangani UPPD Kabupaten Kudus	Unit	10184	227.550.000	10184	327.550.000	10184	386.900.000	Unit Pelayanan Pendapatan Daerah Kabupaten Kudus	
				5.02.04.1.01.13						Pembinaan dan Pengawasan Pengelolaan Retribusi Daerah			227.550.000		327.550.000		386.900.000		
										Jumlah Dokumen Laporan Objek Piutang Pajak Daerah dan Retribusi Kayada Yang Tertangani UPPD Kabupaten Kudus	Dokumen	1	227.550.000	1	327.550.000	4	386.900.000	SEKSI RETRIBUSI, PENDAPATAN LAIN DAN PENAGIHAN	OPD Provinsi; KAB. KUDUS
						Persentase peningkatan penerimaan PAP UPPD Kabupaten Jepara					%	19	2.250.000	19	2.250.000	15	2.850.000	Unit Pelayanan Pendapatan Daerah Kabupaten Jepara	
				5.02.04.1.01			Kegiatan Pengelolaan Pendapatan Daerah						2.250.000		2.250.000		2.850.000		
										Realisasi Penerimaan PAP UPPD Kabupaten Jepara	Ribu Rupiah	11900	2.250.000	11900	2.250.000	11500	2.850.000	Unit Pelayanan Pendapatan Daerah Kabupaten Jepara	
				5.02.04.1.01.13						Pembinaan dan Pengawasan Pengelolaan Retribusi Daerah			2.250.000		2.250.000		2.850.000		
										Jumlah Dokumen Pelaporan Penerimaan Pajak Air Permukaan UPPD Kabupaten Jepara	Dokumen	1	2.250.000	1	2.250.000	4	2.850.000	SEKSI RETRIBUSI, PENDAPATAN LAIN DAN PENAGIHAN	OPD Provinsi; KAB. JEPARA
						Persentase peningkatan penerimaan Retribusi Kayada UPPD Kabupaten Jepara					%	1.41	2.250.000	1.41	2.250.000	1.41	1.800.000	Unit Pelayanan Pendapatan Daerah Kabupaten Jepara	
				5.02.04.1.01			Kegiatan Pengelolaan Pendapatan Daerah						2.250.000		2.250.000		1.800.000		
										Realisasi Penerimaan Retribusi Kayada UPPD Kabupaten Jepara	Ribu Rupiah	215579	2.250.000	215579	2.250.000	215579	1.800.000	Unit Pelayanan Pendapatan Daerah Kabupaten Jepara	

Tujuan	Indikator Tujuan	Sasaran	Indikator Sasaran	Kode	Program	Indikator Program	Kegiatan	Indikator Kegiatan	Sub Kegiatan	Indikator Sub Kegiatan	Satuan	Capaian Kinerja Program dan Kerangka Pendanaan Tahun 2022						Unit Kerja Perangkat Daerah	Lokasi
												RKPD		APBD		P-RKPD			
												Target	Rp	Target	Rp	Target	Rp		
(1)	(2)	(3)	(4)	(5)	(6)	(7)	(8)	(9)	(10)	(11)	(12)	(13)	(14)	(15)	(16)	(17)	(18)	(19)	(20)
				5.02.04.1.01.13					Pembinaan dan Pengawasan Pengelolaan Retribusi Daerah				2.250.000		2.250.000		1.800.000		
									Jumlah Dokumen Pelaporan Penerimaan Retribusi Kayada UPPD Kabupaten Jepara	Dokumen	1		2.250.000	1	2.250.000	4	1.800.000	SEKSI RETRIBUSI, PENDAPATAN LAIN DAN PENAGIHAN	OPD Provinsi; KAB. JEPARA
						Persentase Objek Piutang Pajak Yang Tertangani UPPD Kabupaten Jepara					%	8	278.200.000	8	378.200.000	8	462.900.000	Unit Pelayanan Pendapatan Daerah Kabupaten Jepara	
				5.02.04.1.01			Kegiatan Pengelolaan Pendapatan Daerah						278.200.000		378.200.000		462.900.000		
									Jumlah Objek Piutang Pajak Daerah dan Retribusi Kayada Yang Tertangani UPPD Kabupaten Jepara	Unit	16408		278.200.000	16408	378.200.000	16408	462.900.000	Unit Pelayanan Pendapatan Daerah Kabupaten Jepara	
				5.02.04.1.01.13					Pembinaan dan Pengawasan Pengelolaan Retribusi Daerah				278.200.000		378.200.000		462.900.000		
									Jumlah Dokumen Laporan Objek Piutang Pajak Daerah dan Retribusi Kayada Yang Tertangani UPPD Kabupaten Jepara	Dokumen	1		278.200.000	1	378.200.000	4	462.900.000	SEKSI RETRIBUSI, PENDAPATAN LAIN DAN PENAGIHAN	OPD Provinsi; KAB. JEPARA
						Persentase peningkatan penerimaan Retribusi Kayada UPPD Kota Pekalongan					%	1.29	6.600.000	1.29	6.600.000	1.29	6.600.000	Unit Pelayanan Pendapatan Daerah Kota Pekalongan	
				5.02.04.1.01			Kegiatan Pengelolaan Pendapatan Daerah						6.600.000		6.600.000		6.600.000		
									Realisasi Penerimaan Retribusi Kayada UPPD Kota Pekalongan	Ribu Rupiah	61140		6.600.000	61140	6.600.000	61140	6.600.000	Unit Pelayanan Pendapatan Daerah Kota Pekalongan	
				5.02.04.1.01.13					Pembinaan dan Pengawasan Pengelolaan Retribusi Daerah				6.600.000		6.600.000		6.600.000		
									Jumlah Dokumen Pelaporan Penerimaan Retribusi Kayada UPPD Kota Pekalongan	Dokumen	1		6.600.000	1	6.600.000	1	6.600.000	SEKSI RETRIBUSI, PENDAPATAN LAIN DAN PENAGIHAN	OPD Provinsi; KOTA PEKALONGAN; KOTA PEKALONGAN
						Persentase Objek Piutang Pajak Yang Tertangani UPPD Kota Pekalongan					%	8	138.550.000	8	238.550.000	8	261.570.000	Unit Pelayanan Pendapatan Daerah Kota Pekalongan	
				5.02.04.1.01			Kegiatan Pengelolaan Pendapatan Daerah						138.550.000		238.550.000		261.570.000		

Tujuan	Indikator Tujuan	Sasaran	Indikator Sasaran	Kode	Program	Indikator Program	Kegiatan	Indikator Kegiatan	Sub Kegiatan	Indikator Sub Kegiatan	Satuan	Capaian Kinerja Program dan Kerangka Pendanaan Tahun 2022						Unit Kerja Perangkat Daerah	Lokasi
												RKPD		APBD		P-RKPD			
												Target	Rp	Target	Rp	Target	Rp		
(1)	(2)	(3)	(4)	(5)	(6)	(7)	(8)	(9)	(10)	(11)	(12)	(13)	(14)	(15)	(16)	(17)	(18)	(19)	(20)
								Jumlah Objek Piutang Pajak Daerah dan Retribusi Kayada Yang Tertangani UPPD Kota Pekalongan			Unit	4728	138.550.000	4728	238.550.000	4728	261.570.000	Unit Pelayanan Pendapatan Daerah Kota Pekalongan	
				5.02.04.1.01.13					Pembinaan dan Pengawasan Pengelolaan Retribusi Daerah				138.550.000		238.550.000		261.570.000		
									Jumlah Dokumen Laporan Objek Piutang Pajak Daerah dan Retribusi Kayada Yang Tertangani UPPD Kota Pekalongan		Dokumen	1	138.550.000	1	238.550.000	1	261.570.000	SEKSI RETRIBUSI, PENDAPATAN LAIN DAN PENAGIHAN	OPD Provinsi; KOTA PEKALONGAN; KOTA PEKALONGAN
						Persentase peningkatan penerimaan PAP UPPD Kabupaten Pekalongan					%	160.36	4.950.000	160.36	4.950.000	60	4.950.000	Unit Pelayanan Pendapatan Daerah Kabupaten Pekalongan	
				5.02.04.1.01			Kegiatan Pengelolaan Pendapatan Daerah						4.950.000		4.950.000		4.950.000		
								Realisasi Penerimaan PAP UPPD Kabupaten Pekalongan			Ribu Rupiah	468640	4.950.000	468640	4.950.000	288000	4.950.000	Unit Pelayanan Pendapatan Daerah Kabupaten Pekalongan	
				5.02.04.1.01.13					Pembinaan dan Pengawasan Pengelolaan Retribusi Daerah				4.950.000		4.950.000		4.950.000		
									Jumlah Dokumen Pelaporan Penerimaan Pajak Air Permukaan UPPD Kabupaten Pekalongan		Dokumen	1	4.950.000	1	4.950.000	1	4.950.000	SEKSI RETRIBUSI, PENDAPATAN LAIN DAN PENAGIHAN	OPD Provinsi; KAB. PEKALONGAN
						Persentase peningkatan penerimaan Retribusi Kayada UPPD Kabupaten Pekalongan					%	2.49	4.950.000	2.49	4.950.000	2.49	4.950.000	Unit Pelayanan Pendapatan Daerah Kabupaten Pekalongan	
				5.02.04.1.01			Kegiatan Pengelolaan Pendapatan Daerah						4.950.000		4.950.000		4.950.000		
								Realisasi Penerimaan Retribusi Kayada UPPD Kabupaten Pekalongan			Ribu Rupiah	64140	4.950.000	64140	4.950.000	64140	4.950.000	Unit Pelayanan Pendapatan Daerah Kabupaten Pekalongan	
				5.02.04.1.01.13					Pembinaan dan Pengawasan Pengelolaan Retribusi Daerah				4.950.000		4.950.000		4.950.000		
									Jumlah Dokumen Pelaporan Penerimaan Retribusi Kayada UPPD Kabupaten Pekalongan		Dokumen	1	4.950.000	1	4.950.000	1	4.950.000	SEKSI RETRIBUSI, PENDAPATAN LAIN DAN PENAGIHAN	OPD Provinsi; KAB. PEKALONGAN
						Persentase Objek Piutang Pajak Yang Tertangani UPPD Kabupaten Pekalongan					%	8	237.800.000	8	337.800.000	8	399.380.000	Unit Pelayanan Pendapatan Daerah Kabupaten Pekalongan	

Tujuan	Indikator Tujuan	Sasaran	Indikator Sasaran	Kode	Program	Indikator Program	Kegiatan	Indikator Kegiatan	Sub Kegiatan	Indikator Sub Kegiatan	Satuan	Capaian Kinerja Program dan Kerangka Pendanaan Tahun 2022						Unit Kerja Perangkat Daerah	Lokasi
												RKPD		APBD		P-RKPD			
												Target	Rp	Target	Rp	Target	Rp		
(1)	(2)	(3)	(4)	(5)	(6)	(7)	(8)	(9)	(10)	(11)	(12)	(13)	(14)	(15)	(16)	(17)	(18)	(19)	(20)
				5.02.04.1.01			Kegiatan Pengelolaan Pendapatan Daerah						237.800.000		337.800.000		399.380.000		
							Jumlah Objek Piutang Pajak Daerah dan Retribusi Kayada Yang Tertangani UPPD Kabupaten Pekalongan				Unit	10832	237.800.000	10832	337.800.000	10832	399.380.000	Unit Pelayanan Pendapatan Daerah Kabupaten Pekalongan	
				5.02.04.1.01.13					Pembinaan dan Pengawasan Pengelolaan Retribusi Daerah				237.800.000		337.800.000		399.380.000		
							Jumlah Dokumen Laporan Objek Piutang Pajak Daerah dan Retribusi Kayada Yang Tertangani UPPD Kabupaten Pekalongan				Dokumen	1	237.800.000	1	337.800.000	1	399.380.000	SEKSI RETRIBUSI, PENDAPATAN LAIN DAN PENAGIHAN	OPD Provinsi; KAB. PEKALONGAN
						Persentase peningkatan penerimaan PAP UPPD Kabupaten Batang					%	49.04	32.000.000	49.04	32.000.000	53.35	32.000.000	Unit Pelayanan Pendapatan Daerah Kabupaten Batang	
				5.02.04.1.01			Kegiatan Pengelolaan Pendapatan Daerah						32.000.000		32.000.000		32.000.000		
							Realisasi Penerimaan PAP UPPD Kabupaten Batang				Ribu Rupiah	342800	32.000.000	342800	32.000.000	352700	32.000.000	Unit Pelayanan Pendapatan Daerah Kabupaten Batang	
				5.02.04.1.01.13					Pembinaan dan Pengawasan Pengelolaan Retribusi Daerah				32.000.000		32.000.000		32.000.000		
							Jumlah Dokumen Pelaporan Penerimaan Pajak Air Permukaan UPPD Kabupaten Batang				Dokumen	1	32.000.000	1	32.000.000	1	32.000.000	SEKSI RETRIBUSI, PENDAPATAN LAIN DAN PENAGIHAN	OPD Provinsi; KAB. BATANG
						Persentase peningkatan penerimaan Retribusi Kayada UPPD Kabupaten Batang					%	0	30.000.000	0	30.000.000	0	30.000.000	Unit Pelayanan Pendapatan Daerah Kabupaten Batang	
				5.02.04.1.01			Kegiatan Pengelolaan Pendapatan Daerah						30.000.000		30.000.000		30.000.000		
							Realisasi Penerimaan Retribusi Kayada UPPD Kabupaten Batang				Ribu Rupiah	66059	30.000.000	66059	30.000.000	66059	30.000.000	Unit Pelayanan Pendapatan Daerah Kabupaten Batang	
				5.02.04.1.01.13					Pembinaan dan Pengawasan Pengelolaan Retribusi Daerah				30.000.000		30.000.000		30.000.000		
							Jumlah Dokumen Pelaporan Penerimaan Retribusi Kayada UPPD Kabupaten Batang				Dokumen	1	30.000.000	1	30.000.000	1	30.000.000	SEKSI RETRIBUSI, PENDAPATAN LAIN DAN PENAGIHAN	OPD Provinsi; KAB. BATANG

Tujuan	Indikator Tujuan	Sasaran	Indikator Sasaran	Kode	Program	Indikator Program	Kegiatan	Indikator Kegiatan	Sub Kegiatan	Indikator Sub Kegiatan	Satuan	Capaian Kinerja Program dan Kerangka Pendanaan Tahun 2022						Unit Kerja Perangkat Daerah	Lokasi
												RKPD		APBD		P-RKPD			
												Target	Rp	Target	Rp	Target	Rp		
(1)	(2)	(3)	(4)	(5)	(6)	(7)	(8)	(9)	(10)	(11)	(12)	(13)	(14)	(15)	(16)	(17)	(18)	(19)	(20)
						Persentase Objek Piutang Pajak Yang Tertangani UPPD Kabupaten Batang					%	8	199.100.000	8	299.100.000	8	341.973.000	Unit Pelayanan Pendapatan Daerah Kabupaten Batang	
				5.02.04.1.01			Kegiatan Pengelolaan Pendapatan Daerah						199.100.000		299.100.000		341.973.000		
								Jumlah Objek Piutang Pajak Daerah dan Retribusi Kayada Yang Tertangani UPPD Kabupaten Batang			Unit	9416	199.100.000	9416	299.100.000	9416	341.973.000	Unit Pelayanan Pendapatan Daerah Kabupaten Batang	
				5.02.04.1.01.13					Pembinaan dan Pengawasan Pengelolaan Retribusi Daerah				199.100.000		299.100.000		341.973.000		
								Jumlah Dokumen Laporan Objek Piutang Pajak Daerah dan Retribusi Kayada Yang Tertangani UPPD Kabupaten Batang			Dokumen	1	199.100.000	1	299.100.000	1	341.973.000	SEKSI RETRIBUSI, PENDAPATAN LAIN DAN PENAGIHAN	OPD Provinsi; KAB. BATANG
						Persentase peningkatan penerimaan PAP UPPD Kabupaten Pemalang					%	11.2	11.600.000	11.2	11.600.000	12.19	12.000.000	Unit Pelayanan Pendapatan Daerah Kabupaten Pemalang	
				5.02.04.1.01			Kegiatan Pengelolaan Pendapatan Daerah						11.600.000		11.600.000		12.000.000		
								Realisasi Penerimaan PAP UPPD Kabupaten Pemalang			Ribu Rupiah	213500	11.600.000	213500	11.600.000	215400	12.000.000	Unit Pelayanan Pendapatan Daerah Kabupaten Pemalang	
				5.02.04.1.01.13					Pembinaan dan Pengawasan Pengelolaan Retribusi Daerah				11.600.000		11.600.000		12.000.000		
								Jumlah Dokumen Pelaporan Penerimaan Pajak Air Permukaan UPPD Kabupaten Pemalang			Dokumen	1	11.600.000	1	11.600.000	1	12.000.000	SEKSI RETRIBUSI, PENDAPATAN LAIN DAN PENAGIHAN	OPD Provinsi; KAB. BANJARNEGARA
						Persentase peningkatan penerimaan Retribusi Kayada UPPD Kabupaten Pemalang					%	10	11.100.000	10	11.100.000	10	9.431.000	Unit Pelayanan Pendapatan Daerah Kabupaten Pemalang	
				5.02.04.1.01			Kegiatan Pengelolaan Pendapatan Daerah						11.100.000		11.100.000		9.431.000		
								Realisasi Penerimaan Retribusi Kayada UPPD Kabupaten Pemalang			Ribu Rupiah	109457	11.100.000	109457	11.100.000	109456	9.431.000	Unit Pelayanan Pendapatan Daerah Kabupaten Pemalang	
				5.02.04.1.01.13					Pembinaan dan Pengawasan Pengelolaan Retribusi Daerah				11.100.000		11.100.000		9.431.000		

Tujuan	Indikator Tujuan	Sasaran	Indikator Sasaran	Kode	Program	Indikator Program	Kegiatan	Indikator Kegiatan	Sub Kegiatan	Indikator Sub Kegiatan	Satuan	Capaian Kinerja Program dan Kerangka Pendanaan Tahun 2022						Unit Kerja Perangkat Daerah	Lokasi
												RKPD		APBD		P-RKPD			
												Target	Rp	Target	Rp	Target	Rp		
(1)	(2)	(3)	(4)	(5)	(6)	(7)	(8)	(9)	(10)	(11)	(12)	(13)	(14)	(15)	(16)	(17)	(18)	(19)	(20)
										Jumlah Dokumen Pelaporan Penerimaan Retribusi Kayada UPPD Kabupaten Pemalang	Dokumen	1	11.100.000	1	11.100.000	1	9.431.000	SEKSI RETRIBUSI, PENDAPATAN LAIN DAN PENAGIHAN	OPD Provinsi; KAB. PEMALANG
						Persentase Objek Piutang Pajak Yang Tertangani UPPD Kabupaten Pemalang					%	8	315.100.000	8	415.100.000	8	503.050.000	Unit Pelayanan Pendapatan Daerah Kabupaten Pemalang	
				5.02.04.1.01			Kegiatan Pengelolaan Pendapatan Daerah						315.100.000		415.100.000		503.050.000		
										Jumlah Objek Piutang Pajak Daerah dan Retribusi Kayada Yang Tertangani UPPD Kabupaten Pemalang	Unit	14744	315.100.000	14744	415.100.000	14744	503.050.000	Unit Pelayanan Pendapatan Daerah Kabupaten Pemalang	
				5.02.04.1.01.13					Pembinaan dan Pengawasan Pengelolaan Retribusi Daerah				315.100.000		415.100.000		503.050.000		
										Jumlah Dokumen Laporan Objek Piutang Pajak Daerah dan Retribusi Kayada Yang Tertangani UPPD Kabupaten Pemalang	Dokumen	1	315.100.000	1	415.100.000	1	503.050.000	SEKSI RETRIBUSI, PENDAPATAN LAIN DAN PENAGIHAN	OPD Provinsi; KAB. PEMALANG
						Persentase peningkatan penerimaan PAP UPPD Kota Tegal					%	0		0	0			Unit Pelayanan Pendapatan Daerah Kota Tegal	
				5.02.04.1.01			Kegiatan Pengelolaan Pendapatan Daerah												
										Realisasi Penerimaan PAP UPPD Kota Tegal	Ribu Rupiah	0		0	0			Unit Pelayanan Pendapatan Daerah Kota Tegal	
				5.02.04.1.01.13					Pembinaan dan Pengawasan Pengelolaan Retribusi Daerah										
										Jumlah Dokumen Pelaporan Penerimaan Pajak Air Permukaan UPPD Kota Tegal	Dokumen	1		1		1		SEKSI RETRIBUSI, PENDAPATAN LAIN DAN PENAGIHAN	OPD Provinsi; KOTA TEGAL
						Persentase peningkatan penerimaan Retribusi Kayada UPPD Kota Tegal					%	14.29	5.000.000	14.29	5.000.000	14.29	5.000.000	Unit Pelayanan Pendapatan Daerah Kota Tegal	
				5.02.04.1.01			Kegiatan Pengelolaan Pendapatan Daerah						5.000.000		5.000.000		5.000.000		
										Realisasi Penerimaan Retribusi Kayada UPPD Kota Tegal	Ribu Rupiah	262092	5.000.000	262092	5.000.000	262092	5.000.000	Unit Pelayanan Pendapatan Daerah Kota Tegal	
				5.02.04.1.01.13					Pembinaan dan Pengawasan Pengelolaan Retribusi Daerah				5.000.000		5.000.000		5.000.000		

Tujuan	Indikator Tujuan	Sasaran	Indikator Sasaran	Kode	Program	Indikator Program	Kegiatan	Indikator Kegiatan	Sub Kegiatan	Indikator Sub Kegiatan	Satuan	Capaian Kinerja Program dan Kerangka Pendanaan Tahun 2022						Unit Kerja Perangkat Daerah	Lokasi
												RKPD		APBD		P-RKPD			
												Target	Rp	Target	Rp	Target	Rp		
(1)	(2)	(3)	(4)	(5)	(6)	(7)	(8)	(9)	(10)	(11)	(12)	(13)	(14)	(15)	(16)	(17)	(18)	(19)	(20)
										Jumlah Dokumen Pelaporan Penerimaan Retribusi Kayada UPPD Kota Tegal	Dokumen	1	5.000.000	1	5.000.000	1	5.000.000	SEKSI RETRIBUSI, PENDAPATAN LAIN DAN PENAGIHAN	OPD Provinsi; KOTA TEGAL
						Persentase Objek Piutang Pajak Yang Tertangani UPPD Kota Tegal					%	8	163.100.000	8	263.100.000	8	291.250.000	Unit Pelayanan Pendapatan Daerah Kota Tegal	
				5.02.04.1.01			Kegiatan Pengelolaan Pendapatan Daerah						163.100.000		263.100.000		291.250.000		
										Jumlah Objek Piutang Pajak Daerah dan Retribusi Kayada Yang Tertangani UPPD Kota Tegal	Unit	4816	163.100.000	4816	263.100.000	4816	291.250.000	Unit Pelayanan Pendapatan Daerah Kota Tegal	
				5.02.04.1.01.13			Pembinaan dan Pengawasan Pengelolaan Retribusi Daerah						163.100.000		263.100.000		291.250.000		
										Jumlah Dokumen Laporan Objek Piutang Pajak Daerah dan Retribusi Kayada Yang Tertangani UPPD Kota Tegal	Dokumen	1	163.100.000	1	263.100.000	1	291.250.000	SEKSI RETRIBUSI, PENDAPATAN LAIN DAN PENAGIHAN	OPD Provinsi; KOTA TEGAL
						Persentase peningkatan penerimaan PAP UPPD Kabupaten Tegal					%	10.14	4.725.000	10.14	4.725.000	10.53	4.725.000	Unit Pelayanan Pendapatan Daerah Kabupaten Tegal	
				5.02.04.1.01			Kegiatan Pengelolaan Pendapatan Daerah						4.725.000		4.725.000		4.725.000		
										Realisasi Penerimaan PAP UPPD Kabupaten Tegal	Ribu Rupiah	313900	4.725.000	313900	4.725.000	315000	4.725.000	Unit Pelayanan Pendapatan Daerah Kabupaten Tegal	
				5.02.04.1.01.13			Pembinaan dan Pengawasan Pengelolaan Retribusi Daerah						4.725.000		4.725.000		4.725.000		
										Jumlah Dokumen Pelaporan Penerimaan Pajak Air Permukaan UPPD Kabupaten Tegal	Dokumen	1	4.725.000	1	4.725.000	1	4.725.000	SEKSI RETRIBUSI, PENDAPATAN LAIN DAN PENAGIHAN	OPD Provinsi; KAB. TEGAL
						Persentase peningkatan penerimaan Retribusi Kayada UPPD Kabupaten Tegal					%	1.76	11.550.000	1.76	11.550.000	1.76	11.550.000	Unit Pelayanan Pendapatan Daerah Kabupaten Tegal	
				5.02.04.1.01			Kegiatan Pengelolaan Pendapatan Daerah						11.550.000		11.550.000		11.550.000		
										Realisasi Penerimaan Retribusi Kayada UPPD Kabupaten Tegal	Ribu Rupiah	73526	11.550.000	73526	11.550.000	73526	11.550.000	Unit Pelayanan Pendapatan Daerah Kabupaten Tegal	
				5.02.04.1.01.13			Pembinaan dan Pengawasan Pengelolaan Retribusi Daerah						11.550.000		11.550.000		11.550.000		

Tujuan	Indikator Tujuan	Sasaran	Indikator Sasaran	Kode	Program	Indikator Program	Kegiatan	Indikator Kegiatan	Sub Kegiatan	Indikator Sub Kegiatan	Satuan	Capaian Kinerja Program dan Kerangka Pendanaan Tahun 2022						Unit Kerja Perangkat Daerah	Lokasi
												RKPD		APBD		P-RKPD			
												Target	Rp	Target	Rp	Target	Rp		
(1)	(2)	(3)	(4)	(5)	(6)	(7)	(8)	(9)	(10)	(11)	(12)	(13)	(14)	(15)	(16)	(17)	(18)	(19)	(20)
										Jumlah Dokumen Pelaporan Penerimaan Retribusi Kayada UPPD Kabupaten Tegal	Dokumen	1	11.550.000	1	11.550.000	1	11.550.000	SEKSI RETRIBUSI, PENDAPATAN LAIN DAN PENAGIHAN	OPD Provinsi; KAB. TEGAL
						Persentase Objek Piutang Pajak Yang Tertangani UPPD Kabupaten Tegal					%	8	287.910.000	8	387.910.000	8	489.910.000	Unit Pelayanan Pendapatan Daerah Kabupaten Tegal	
				5.02.04.1.01			Kegiatan Pengelolaan Pendapatan Daerah						287.910.000		387.910.000		489.910.000		
								Jumlah Objek Piutang Pajak Daerah dan Retribusi Kayada Yang Tertangani UPPD Kabupaten Tegal			Unit	17136	287.910.000	17136	387.910.000	17136	489.910.000	Unit Pelayanan Pendapatan Daerah Kabupaten Tegal	
				5.02.04.1.01.13					Pembinaan dan Pengawasan Pengelolaan Retribusi Daerah				287.910.000		387.910.000		489.910.000		
								Jumlah Dokumen Laporan Objek Piutang Pajak Daerah dan Retribusi Kayada Yang Tertangani UPPD Kabupaten Tegal			Dokumen	1	287.910.000	1	387.910.000	1	489.910.000	SEKSI RETRIBUSI, PENDAPATAN LAIN DAN PENAGIHAN	OPD Provinsi; KAB. TEGAL
						Persentase peningkatan penerimaan PAP UPPD Kabupaten Brebes					%	1.73	3.000.000	1.73	3.000.000	4.32	3.000.000	Unit Pelayanan Pendapatan Daerah Kabupaten Brebes	
				5.02.04.1.01			Kegiatan Pengelolaan Pendapatan Daerah						3.000.000		3.000.000		3.000.000		
								Realisasi Penerimaan PAP UPPD Kabupaten Brebes			Ribu Rupiah	212100	3.000.000	212100	3.000.000	217500	3.000.000	Unit Pelayanan Pendapatan Daerah Kabupaten Brebes	
				5.02.04.1.01.13					Pembinaan dan Pengawasan Pengelolaan Retribusi Daerah				3.000.000		3.000.000		3.000.000		
								Jumlah Dokumen Pelaporan Penerimaan Pajak Air Permukaan UPPD Kabupaten Brebes			Dokumen	1	3.000.000	1	3.000.000	1	3.000.000	SEKSI RETRIBUSI, PENDAPATAN LAIN DAN PENAGIHAN	OPD Provinsi; KAB. BREBES
						Persentase peningkatan penerimaan Retribusi Kayada UPPD Kabupaten Brebes					%	9.16	1.800.000	9.16	1.800.000	9.16	1.800.000	Unit Pelayanan Pendapatan Daerah Kabupaten Brebes	
				5.02.04.1.01			Kegiatan Pengelolaan Pendapatan Daerah						1.800.000		1.800.000		1.800.000		
								Realisasi Penerimaan Retribusi Kayada UPPD Kabupaten Brebes			Ribu Rupiah	121500	1.800.000	121500	1.800.000	121500	1.800.000	Unit Pelayanan Pendapatan Daerah Kabupaten Brebes	

Tujuan	Indikator Tujuan	Sasaran	Indikator Sasaran	Kode	Program	Indikator Program	Kegiatan	Indikator Kegiatan	Sub Kegiatan	Indikator Sub Kegiatan	Satuan	Capaian Kinerja Program dan Kerangka Pendanaan Tahun 2022						Unit Kerja Perangkat Daerah	Lokasi
												RKPD		APBD		P-RKPD			
												Target	Rp	Target	Rp	Target	Rp		
(1)	(2)	(3)	(4)	(5)	(6)	(7)	(8)	(9)	(10)	(11)	(12)	(13)	(14)	(15)	(16)	(17)	(18)	(19)	(20)
				5.02.04.1.01.13					Pembinaan dan Pengawasan Pengelolaan Retribusi Daerah				1.800.000		1.800.000		1.800.000		
									Jumlah Dokumen Pelaporan Penerimaan Retribusi Kayada UPPD Kabupaten Brebes	Dokumen	1		1.800.000	1	1.800.000	1	1.800.000	SEKSI RETRIBUSI, PENDAPATAN LAIN DAN PENAGIHAN	OPD Provinsi; KAB. BREBES
						Persentase Objek Piutang Pajak Yang Tertangani UPPD Kabupaten Brebes					%	8	355.700.000	8	455.700.000	8	562.770.000	Unit Pelayanan Pendapatan Daerah Kabupaten Brebes	
				5.02.04.1.01			Kegiatan Pengelolaan Pendapatan Daerah						355.700.000		455.700.000		562.770.000		
									Jumlah Objek Piutang Pajak Daerah dan Retribusi Kayada Yang Tertangani UPPD Kabupaten Brebes	Unit	18056		355.700.000	18056	455.700.000	18056	562.770.000	Unit Pelayanan Pendapatan Daerah Kabupaten Brebes	
				5.02.04.1.01.13					Pembinaan dan Pengawasan Pengelolaan Retribusi Daerah				355.700.000		455.700.000		562.770.000		
									Jumlah Dokumen Laporan Objek Piutang Pajak Daerah dan Retribusi Kayada Yang Tertangani UPPD Kabupaten Brebes	Dokumen	1		355.700.000	1	455.700.000	1	562.770.000	SEKSI RETRIBUSI, PENDAPATAN LAIN DAN PENAGIHAN	OPD Provinsi; KAB. BREBES
						Persentase peningkatan penerimaan PAP UPPD Kabupaten Banyumas					%	0.63	25.000.000	0.63	25.000.000	8.62	20.500.000	Unit Pelayanan Pendapatan Daerah Kabupaten Banyumas	
				5.02.04.1.01			Kegiatan Pengelolaan Pendapatan Daerah						25.000.000		25.000.000		20.500.000		
									Realisasi Penerimaan PAP UPPD Kabupaten Banyumas	Ribu Rupiah	699360		25.000.000	699360	25.000.000	754934	20.500.000	Unit Pelayanan Pendapatan Daerah Kabupaten Banyumas	
				5.02.04.1.01.13					Pembinaan dan Pengawasan Pengelolaan Retribusi Daerah				25.000.000		25.000.000		20.500.000		
									Jumlah Dokumen Pelaporan Penerimaan Pajak Air Permukaan UPPD Kabupaten Banyumas	Dokumen	1		25.000.000	1	25.000.000	4	20.500.000	SEKSI RETRIBUSI, PENDAPATAN LAIN DAN PENAGIHAN	OPD Provinsi; KAB. BANYUMAS
						Persentase peningkatan penerimaan Retribusi Kayada UPPD Kabupaten Banyumas					%	0	15.000.000	0	15.000.000	0	9.000.000	Unit Pelayanan Pendapatan Daerah Kabupaten Banyumas	
				5.02.04.1.01			Kegiatan Pengelolaan Pendapatan Daerah						15.000.000		15.000.000		9.000.000		

Tujuan	Indikator Tujuan	Sasaran	Indikator Sasaran	Kode	Program	Indikator Program	Kegiatan	Indikator Kegiatan	Sub Kegiatan	Indikator Sub Kegiatan	Satuan	Capaian Kinerja Program dan Kerangka Pendanaan Tahun 2022						Unit Kerja Perangkat Daerah	Lokasi
												RKPD		APBD		P-RKPD			
												Target	Rp	Target	Rp	Target	Rp		
(1)	(2)	(3)	(4)	(5)	(6)	(7)	(8)	(9)	(10)	(11)	(12)	(13)	(14)	(15)	(16)	(17)	(18)	(19)	(20)
								Realisasi Penerimaan Retribusi Kayada UPPD Kabupaten Banyumas			Ribu Rupiah	179051	15.000.000	179051	15.000.000	179051	9.000.000	Unit Pelayanan Pendapatan Daerah Kabupaten Banyumas	
				5.02.04.1.01.13					Pembinaan dan Pengawasan Pengelolaan Retribusi Daerah				15.000.000		15.000.000		9.000.000		
									Jumlah Dokumen Pelaporan Penerimaan Retribusi Kayada UPPD Kabupaten Banyumas		Dokumen	1	15.000.000	1	15.000.000	4	9.000.000	SEKSI RETRIBUSI, PENDAPATAN LAIN DAN PENAGIHAN	OPD Provinsi; KAB. BANYUMAS
								Persentase Objek Piutang Pajak Yang Tertangani UPPD Kabupaten Banyumas			%	8	238.500.000	8	338.500.000	8	434.150.000	Unit Pelayanan Pendapatan Daerah Kabupaten Banyumas	
				5.02.04.1.01				Kegiatan Pengelolaan Pendapatan Daerah					238.500.000		338.500.000		434.150.000		
								Jumlah Objek Piutang Pajak Daerah dan Retribusi Kayada Yang Tertangani UPPD Kabupaten Banyumas			Unit	19840	238.500.000	19840	338.500.000	19840	434.150.000	Unit Pelayanan Pendapatan Daerah Kabupaten Banyumas	
				5.02.04.1.01.13					Pembinaan dan Pengawasan Pengelolaan Retribusi Daerah				238.500.000		338.500.000		434.150.000		
								Jumlah Dokumen Laporan Objek Piutang Pajak Daerah dan Retribusi Kayada Yang Tertangani UPPD Kabupaten Banyumas			Dokumen	1	238.500.000	1	338.500.000	4	434.150.000	SEKSI RETRIBUSI, PENDAPATAN LAIN DAN PENAGIHAN	OPD Provinsi; KAB. BANYUMAS
								Persentase peningkatan penerimaan PAP UPPD Kabupaten Cilacap			%	14.48	3.600.000	14.48	3.600.000	7.85	3.600.000	Unit Pelayanan Pendapatan Daerah Kabupaten Cilacap	
				5.02.04.1.01				Kegiatan Pengelolaan Pendapatan Daerah					3.600.000		3.600.000		3.600.000		
								Realisasi Penerimaan PAP UPPD Kabupaten Cilacap			Ribu Rupiah	4130000	3.600.000	4130000	3.600.000	3891000	3.600.000	Unit Pelayanan Pendapatan Daerah Kabupaten Cilacap	
				5.02.04.1.01.13					Pembinaan dan Pengawasan Pengelolaan Retribusi Daerah				3.600.000		3.600.000		3.600.000		
								Jumlah Dokumen Pelaporan Penerimaan Pajak Air Permukaan UPPD Kabupaten Cilacap			Dokumen	1	3.600.000	1	3.600.000	4	3.600.000	SEKSI RETRIBUSI, PENDAPATAN LAIN DAN PENAGIHAN	OPD Provinsi; KAB. CILACAP
								Persentase peningkatan penerimaan Retribusi Kayada UPPD Kabupaten Cilacap			%	1.4	3.600.000	1.4	3.600.000	1.4	3.600.000	Unit Pelayanan Pendapatan Daerah Kabupaten Cilacap	

Tujuan	Indikator Tujuan	Sasaran	Indikator Sasaran	Kode	Program	Indikator Program	Kegiatan	Indikator Kegiatan	Sub Kegiatan	Indikator Sub Kegiatan	Satuan	Capaian Kinerja Program dan Kerangka Pendanaan Tahun 2022						Unit Kerja Perangkat Daerah	Lokasi
												RKPD		APBD		P-RKPD			
												Target	Rp	Target	Rp	Target	Rp		
(1)	(2)	(3)	(4)	(5)	(6)	(7)	(8)	(9)	(10)	(11)	(12)	(13)	(14)	(15)	(16)	(17)	(18)	(19)	(20)
				5.02.04.1.01			Kegiatan Pengelolaan Pendapatan Daerah						3.600.000		3.600.000		3.600.000		
								Realisasi Penerimaan Retribusi Kayada UPPD Kabupaten Cilacap			Ribu Rupiah	120320	3.600.000	120320	3.600.000	120320	3.600.000	Unit Pelayanan Pendapatan Daerah Kabupaten Cilacap	
				5.02.04.1.01.13					Pembinaan dan Pengawasan Pengelolaan Retribusi Daerah				3.600.000		3.600.000		3.600.000		
										Jumlah Dokumen Pelaporan Penerimaan Retribusi Kayada UPPD Kabupaten Cilacap	Dokumen	1	3.600.000	1	3.600.000	4	3.600.000	SEKSI RETRIBUSI, PENDAPATAN LAIN DAN PENAGIHAN	OPD Provinsi; KAB. CILACAP
						Persentase Objek Piutang Pajak Yang Tertangani UPPD Kabupaten Cilacap					%	8	245.529.000	8	345.529.000	8	459.600.000	Unit Pelayanan Pendapatan Daerah Kabupaten Cilacap	
				5.02.04.1.01			Kegiatan Pengelolaan Pendapatan Daerah						245.529.000		345.529.000		459.600.000		
								Jumlah Objek Piutang Pajak Daerah dan Retribusi Kayada Yang Tertangani UPPD Kabupaten Cilacap			Unit	20296	245.529.000	20296	345.529.000	20296	459.600.000	Unit Pelayanan Pendapatan Daerah Kabupaten Cilacap	
				5.02.04.1.01.13					Pembinaan dan Pengawasan Pengelolaan Retribusi Daerah				245.529.000		345.529.000		459.600.000		
								Jumlah Dokumen Laporan Objek Piutang Pajak Daerah dan Retribusi Kayada Yang Tertangani UPPD Kabupaten Cilacap			Dokumen	1	245.529.000	1	345.529.000	4	459.600.000	SEKSI RETRIBUSI, PENDAPATAN LAIN DAN PENAGIHAN	OPD Provinsi; KAB. CILACAP
						Persentase peningkatan penerimaan PAP UPPD Kabupaten Purbalingga					%	38.28	11.700.000	38.28	11.700.000	57.91	14.700.000	Unit Pelayanan Pendapatan Daerah Kabupaten Purbalingga	
				5.02.04.1.01			Kegiatan Pengelolaan Pendapatan Daerah						11.700.000		11.700.000		14.700.000		
								Realisasi Penerimaan PAP UPPD Kabupaten Purbalingga			Ribu Rupiah	297300	11.700.000	297300	11.700.000	339500	14.700.000	Unit Pelayanan Pendapatan Daerah Kabupaten Purbalingga	
				5.02.04.1.01.13					Pembinaan dan Pengawasan Pengelolaan Retribusi Daerah				11.700.000		11.700.000		14.700.000		
								Jumlah Dokumen Pelaporan Penerimaan Pajak Air Permukaan UPPD Kabupaten Purbalingga			Dokumen	1	11.700.000	1	11.700.000	4	14.700.000	SEKSI RETRIBUSI, PENDAPATAN LAIN DAN PENAGIHAN	OPD Provinsi; KAB. PURBALINGGA

Tujuan	Indikator Tujuan	Sasaran	Indikator Sasaran	Kode	Program	Indikator Program	Kegiatan	Indikator Kegiatan	Sub Kegiatan	Indikator Sub Kegiatan	Satuan	Capaian Kinerja Program dan Kerangka Pendanaan Tahun 2022						Unit Kerja Perangkat Daerah	Lokasi
												RKPD		APBD		P-RKPD			
												Target	Rp	Target	Rp	Target	Rp		
(1)	(2)	(3)	(4)	(5)	(6)	(7)	(8)	(9)	(10)	(11)	(12)	(13)	(14)	(15)	(16)	(17)	(18)	(19)	(20)
						Persentase peningkatan penerimaan Retribusi Kayada UPPD Kabupaten Purbalingga					%	1.11	2.250.000	1.11	2.250.000	1.11	2.250.000	Unit Pelayanan Pendapatan Daerah Kabupaten Purbalingga	
				5.02.04.1.01			Kegiatan Pengelolaan Pendapatan Daerah						2.250.000		2.250.000		2.250.000		
								Realisasi Penerimaan Retribusi Kayada UPPD Kabupaten Purbalingga			Ribu Rupiah	69579	2.250.000	69579	2.250.000	69579	2.250.000	Unit Pelayanan Pendapatan Daerah Kabupaten Purbalingga	
				5.02.04.1.01.13			Pembinaan dan Pengawasan Pengelolaan Retribusi Daerah						2.250.000		2.250.000		2.250.000		
								Jumlah Dokumen Pelaporan Penerimaan Retribusi Kayada UPPD Kabupaten Purbalingga			Dokumen	1	2.250.000	1	2.250.000	1	2.250.000	SEKSI RETRIBUSI, PENDAPATAN LAIN DAN PENAGIHAN	OPD Provinsi; KAB. PURBALINGGA
						Persentase Objek Piutang Pajak Yang Tertangani UPPD Kabupaten Purbalingga					%	8	257.250.000	8	357.250.000	8	417.150.000	Unit Pelayanan Pendapatan Daerah Kabupaten Purbalingga	
				5.02.04.1.01			Kegiatan Pengelolaan Pendapatan Daerah						257.250.000		357.250.000		417.150.000		
								Jumlah Objek Piutang Pajak Daerah dan Retribusi Kayada Yang Tertangani UPPD Kabupaten Purbalingga			Unit	10368	257.250.000	10368	357.250.000	10368	417.150.000	Unit Pelayanan Pendapatan Daerah Kabupaten Purbalingga	
				5.02.04.1.01.13			Pembinaan dan Pengawasan Pengelolaan Retribusi Daerah						257.250.000		357.250.000		417.150.000		
								Jumlah Dokumen Laporan Objek Piutang Pajak Daerah dan Retribusi Kayada Yang Tertangani UPPD Kabupaten Purbalingga			Dokumen	1	257.250.000	1	357.250.000	41	417.150.000	SEKSI RETRIBUSI, PENDAPATAN LAIN DAN PENAGIHAN	OPD Provinsi; KAB. PURBALINGGA
						Persentase peningkatan penerimaan PAP UPPD Kabupaten Banjarnegara					%	-8.48	6.625.000	-8.48	6.625.000	-2.63	6.675.000	Unit Pelayanan Pendapatan Daerah Kabupaten Banjarnegara	
				5.02.04.1.01			Kegiatan Pengelolaan Pendapatan Daerah						6.625.000		6.625.000		6.675.000		
								Realisasi Penerimaan PAP UPPD Kabupaten Banjarnegara			Ribu Rupiah	2537820	6.625.000	2537820	6.625.000	2700000	6.675.000	Unit Pelayanan Pendapatan Daerah Kabupaten Banjarnegara	
				5.02.04.1.01.13			Pembinaan dan Pengawasan Pengelolaan Retribusi Daerah						6.625.000		6.625.000		6.675.000		

Tujuan	Indikator Tujuan	Sasaran	Indikator Sasaran	Kode	Program	Indikator Program	Kegiatan	Indikator Kegiatan	Sub Kegiatan	Indikator Sub Kegiatan	Satuan	Capaian Kinerja Program dan Kerangka Pendanaan Tahun 2022						Unit Kerja Perangkat Daerah	Lokasi
												RKPD		APBD		P-RKPD			
												Target	Rp	Target	Rp	Target	Rp		
(1)	(2)	(3)	(4)	(5)	(6)	(7)	(8)	(9)	(10)	(11)	(12)	(13)	(14)	(15)	(16)	(17)	(18)	(19)	(20)
										Jumlah Dokumen Pelaporan Penerimaan Pajak Air Permukaan UPPD Kabupaten Banjarnegara	Dokumen	1	6.625.000	1	6.625.000	4	6.675.000	SEKSI RETRIBUSI, PENDAPATAN LAIN DAN PENAGIHAN	OPD Provinsi; KAB. BANJARNEGARA
						Persentase peningkatan penerimaan Retribusi Kayada UPPD Kabupaten Banjarnegara					%	0.82	3.300.000	0.82	3.300.000	0.82	3.300.000	Unit Pelayanan Pendapatan Daerah Kabupaten Banjarnegara	
				5.02.04.1.01			Kegiatan Pengelolaan Pendapatan Daerah						3.300.000		3.300.000		3.300.000		
								Realisasi Penerimaan Retribusi Kayada UPPD Kabupaten Banjarnegara			Ribu Rupiah	81312	3.300.000	81312	3.300.000	81312	3.300.000	Unit Pelayanan Pendapatan Daerah Kabupaten Banjarnegara	
				5.02.04.1.01.13			Pembinaan dan Pengawasan Pengelolaan Retribusi Daerah						3.300.000		3.300.000		3.300.000		
								Jumlah Dokumen Pelaporan Penerimaan Retribusi Kayada UPPD Kabupaten Banjarnegara			Dokumen	1	3.300.000	1	3.300.000	1	3.300.000	SEKSI RETRIBUSI, PENDAPATAN LAIN DAN PENAGIHAN	OPD Provinsi; KAB. BANJARNEGARA
						Persentase Objek Piutang Pajak Yang Tertangani UPPD Kabupaten Banjarnegara					%	8	177.100.000	8	277.100.000	8	330.310.000	Unit Pelayanan Pendapatan Daerah Kabupaten Banjarnegara	
				5.02.04.1.01			Kegiatan Pengelolaan Pendapatan Daerah						177.100.000		277.100.000		330.310.000		
								Jumlah Objek Piutang Pajak Daerah dan Retribusi Kayada Yang Tertangani UPPD Kabupaten Banjarnegara			Unit	9552	177.100.000	9552	277.100.000	9552	330.310.000	Unit Pelayanan Pendapatan Daerah Kabupaten Banjarnegara	
				5.02.04.1.01.13			Pembinaan dan Pengawasan Pengelolaan Retribusi Daerah						177.100.000		277.100.000		330.310.000		
								Jumlah Dokumen Laporan Objek Piutang Pajak Daerah dan Retribusi Kayada Yang Tertangani UPPD Kabupaten Banjarnegara			Dokumen	1	177.100.000	1	277.100.000	4	330.310.000	SEKSI RETRIBUSI, PENDAPATAN LAIN DAN PENAGIHAN	OPD Provinsi; KAB. BANJARNEGARA
						Persentase peningkatan penerimaan PAP UPPD Kota Magelang					%	42.86	3.600.000	42.86	3.600.000	50.29	3.600.000	Unit Pelayanan Pendapatan Daerah Kota Magelang	
				5.02.04.1.01			Kegiatan Pengelolaan Pendapatan Daerah						3.600.000		3.600.000		3.600.000		
								Realisasi Penerimaan PAP UPPD Kota Magelang			Ribu Rupiah	100000	3.600.000	100000	3.600.000	105200	3.600.000	Unit Pelayanan Pendapatan Daerah Kota Magelang	

Tujuan	Indikator Tujuan	Sasaran	Indikator Sasaran	Kode	Program	Indikator Program	Kegiatan	Indikator Kegiatan	Sub Kegiatan	Indikator Sub Kegiatan	Satuan	Capaian Kinerja Program dan Kerangka Pendanaan Tahun 2022						Unit Kerja Perangkat Daerah	Lokasi
												RKPD		APBD		P-RKPD			
												Target	Rp	Target	Rp	Target	Rp		
(1)	(2)	(3)	(4)	(5)	(6)	(7)	(8)	(9)	(10)	(11)	(12)	(13)	(14)	(15)	(16)	(17)	(18)	(19)	(20)
				5.02.04.1.01.13					Pembinaan dan Pengawasan Pengelolaan Retribusi Daerah				3.600.000		3.600.000		3.600.000		
									Jumlah Dokumen Pelaporan Penerimaan Pajak Air Permukaan UPPD Kota Magelang	Dokumen	1		3.600.000	1	3.600.000	1	3.600.000	SEKSI RETRIBUSI, PENDAPATAN LAIN DAN PENAGIHAN	OPD Provinsi; KOTA MAGELANG
						Persentase peningkatan penerimaan Retribusi Kayada UPPD Kota Magelang					%	7.27	3.600.000	7.27	3.600.000	7.27	3.600.000	Unit Pelayanan Pendapatan Daerah Kota Magelang	
				5.02.04.1.01			Kegiatan Pengelolaan Pendapatan Daerah						3.600.000		3.600.000		3.600.000		
									Realisasi Penerimaan Retribusi Kayada UPPD Kota Magelang	Ribu Rupiah	58440		3.600.000	58440	3.600.000	58440	3.600.000	Unit Pelayanan Pendapatan Daerah Kota Magelang	
				5.02.04.1.01.13					Pembinaan dan Pengawasan Pengelolaan Retribusi Daerah				3.600.000		3.600.000		3.600.000		
									Jumlah Dokumen Pelaporan Penerimaan Retribusi Kayada UPPD Kota Magelang	Dokumen	1		3.600.000	1	3.600.000	1	3.600.000	SEKSI RETRIBUSI, PENDAPATAN LAIN DAN PENAGIHAN	OPD Provinsi; KOTA MAGELANG
						Persentase Objek Piutang Pajak Yang Tertangani UPPD Kota Magelang					%	8	254.900.000	8	354.900.000	8	367.675.000	Unit Pelayanan Pendapatan Daerah Kota Magelang	
				5.02.04.1.01			Kegiatan Pengelolaan Pendapatan Daerah						254.900.000		354.900.000		367.675.000		
									Jumlah Objek Piutang Pajak Daerah dan Retribusi Kayada Yang Tertangani UPPD Kota Magelang	Unit	2160		254.900.000	2160	354.900.000	2160	367.675.000	Unit Pelayanan Pendapatan Daerah Kota Magelang	
				5.02.04.1.01.13					Pembinaan dan Pengawasan Pengelolaan Retribusi Daerah				254.900.000		354.900.000		367.675.000		
									Jumlah Dokumen Laporan Objek Piutang Pajak Daerah dan Retribusi Kayada Yang Tertangani UPPD Kota Magelang	Dokumen	1		254.900.000	1	354.900.000	1	367.675.000	SEKSI RETRIBUSI, PENDAPATAN LAIN DAN PENAGIHAN	OPD Provinsi; KOTA MAGELANG
						Persentase peningkatan penerimaan PAP UPPD Kabupaten Magelang					%	22.62	5.400.000	22.62	5.400.000	23.11	7.800.000	Unit Pelayanan Pendapatan Daerah Kabupaten Magelang	
				5.02.04.1.01			Kegiatan Pengelolaan Pendapatan Daerah						5.400.000		5.400.000		7.800.000		

Tujuan	Indikator Tujuan	Sasaran	Indikator Sasaran	Kode	Program	Indikator Program	Kegiatan	Indikator Kegiatan	Sub Kegiatan	Indikator Sub Kegiatan	Satuan	Capaian Kinerja Program dan Kerangka Pendanaan Tahun 2022						Unit Kerja Perangkat Daerah	Lokasi
												RKPD		APBD		P-RKPD			
												Target	Rp	Target	Rp	Target	Rp		
(1)	(2)	(3)	(4)	(5)	(6)	(7)	(8)	(9)	(10)	(11)	(12)	(13)	(14)	(15)	(16)	(17)	(18)	(19)	(20)
								Realisasi Penerimaan PAP UPPD Kabupaten Magelang			Ribu Rupiah	717300	5.400.000	717300	5.400.000	720200	7.800.000	Unit Pelayanan Pendapatan Daerah Kabupaten Magelang	
				5.02.04.1.01.13					Pembinaan dan Pengawasan Pengelolaan Retribusi Daerah				5.400.000		5.400.000		7.800.000		
									Jumlah Dokumen Pelaporan Penerimaan Pajak Air Permukaan UPPD Kabupaten Magelang	Dokumen	1	5.400.000	1	5.400.000	1	7.800.000	SEKSI RETRIBUSI, PENDAPATAN LAIN DAN PENAGIHAN	OPD Provinsi; KAB. MAGELANG	
						Persentase peningkatan penerimaan Retribusi Kayada UPPD Kabupaten Magelang					%	1.35	48.255.000	1.35	48.255.000	1.35	45.150.000	Unit Pelayanan Pendapatan Daerah Kabupaten Magelang	
				5.02.04.1.01			Kegiatan Pengelolaan Pendapatan Daerah						48.255.000		48.255.000		45.150.000		
								Realisasi Penerimaan Retribusi Kayada UPPD Kabupaten Magelang			Ribu Rupiah	154835	48.255.000	154835	48.255.000	154835	45.150.000	Unit Pelayanan Pendapatan Daerah Kabupaten Magelang	
				5.02.04.1.01.13					Pembinaan dan Pengawasan Pengelolaan Retribusi Daerah				48.255.000		48.255.000		45.150.000		
									Jumlah Dokumen Pelaporan Penerimaan Retribusi Kayada UPPD Kabupaten Magelang	Dokumen	1	48.255.000	1	48.255.000	1	45.150.000	SEKSI RETRIBUSI, PENDAPATAN LAIN DAN PENAGIHAN	OPD Provinsi; KAB. MAGELANG	
						Persentase Objek Piutang Pajak Yang Tertangani UPPD Kabupaten Magelang					%	8	218.800.000	8	318.800.000	8	378.850.000	Unit Pelayanan Pendapatan Daerah Kabupaten Magelang	
				5.02.04.1.01			Kegiatan Pengelolaan Pendapatan Daerah						218.800.000		318.800.000		378.850.000		
								Jumlah Objek Piutang Pajak Daerah dan Retribusi Kayada Yang Tertangani UPPD Kabupaten Magelang			Unit	9888	218.800.000	9888	318.800.000	9888	378.850.000	Unit Pelayanan Pendapatan Daerah Kabupaten Magelang	
				5.02.04.1.01.13					Pembinaan dan Pengawasan Pengelolaan Retribusi Daerah				218.800.000		318.800.000		378.850.000		
									Jumlah Dokumen Laporan Objek Piutang Pajak Daerah dan Retribusi Kayada Yang Tertangani UPPD Kabupaten Magelang	Dokumen	1	218.800.000	1	318.800.000	1	378.850.000	SEKSI RETRIBUSI, PENDAPATAN LAIN DAN PENAGIHAN	OPD Provinsi; KAB. MAGELANG	
						Persentase peningkatan penerimaan PAP UPPD Kabupaten Kebumen					%	27.04	2.250.000	27.04	2.250.000	22.4	2.250.000	Unit Pelayanan Pendapatan Daerah Kabupaten Kebumen	

Tujuan	Indikator Tujuan	Sasaran	Indikator Sasaran	Kode	Program	Indikator Program	Kegiatan	Indikator Kegiatan	Sub Kegiatan	Indikator Sub Kegiatan	Satuan	Capaian Kinerja Program dan Kerangka Pendanaan Tahun 2022						Unit Kerja Perangkat Daerah	Lokasi
												RKPD		APBD		P-RKPD			
												Target	Rp	Target	Rp	Target	Rp		
(1)	(2)	(3)	(4)	(5)	(6)	(7)	(8)	(9)	(10)	(11)	(12)	(13)	(14)	(15)	(16)	(17)	(18)	(19)	(20)
				5.02.04.1.01			Kegiatan Pengelolaan Pendapatan Daerah						2.250.000		2.250.000		2.250.000		
								Realisasi Penerimaan PAP UPPD Kabupaten Kebumen			Ribu Rupiah	793970	2.250.000	793970	2.250.000	765000	2.250.000	Unit Pelayanan Pendapatan Daerah Kabupaten Kebumen	
				5.02.04.1.01.13					Pembinaan dan Pengawasan Pengelolaan Retribusi Daerah				2.250.000		2.250.000		2.250.000		
										Jumlah Dokumen Pelaporan Penerimaan Pajak Air Permukaan UPPD Kabupaten Kebumen	Dokumen	1	2.250.000	1	2.250.000	1	2.250.000	SEKSI RETRIBUSI, PENDAPATAN LAIN DAN PENAGIHAN	OPD Provinsi; KAB. KEBUMEN
						Persentase peningkatan penerimaan Retribusi Kayada UPPD Kabupaten Kebumen					%	11.15	6.700.000	11.15	6.700.000	11.15	1.750.000	Unit Pelayanan Pendapatan Daerah Kabupaten Kebumen	
				5.02.04.1.01			Kegiatan Pengelolaan Pendapatan Daerah						6.700.000		6.700.000		1.750.000		
								Realisasi Penerimaan Retribusi Kayada UPPD Kabupaten Kebumen			Ribu Rupiah	108125	6.700.000	108125	6.700.000	108125	1.750.000	Unit Pelayanan Pendapatan Daerah Kabupaten Kebumen	
				5.02.04.1.01.13					Pembinaan dan Pengawasan Pengelolaan Retribusi Daerah				6.700.000		6.700.000		1.750.000		
										Jumlah Dokumen Pelaporan Penerimaan Retribusi Kayada UPPD Kabupaten Kebumen	Dokumen	1	6.700.000	1	6.700.000	1	1.750.000	SEKSI RETRIBUSI, PENDAPATAN LAIN DAN PENAGIHAN	OPD Provinsi; KAB. KEBUMEN
						Persentase Objek Piutang Pajak Yang Tertangani UPPD Kabupaten Kebumen					%	8	237.870.000	8	337.870.000	8	410.620.000	Unit Pelayanan Pendapatan Daerah Kabupaten Kebumen	
				5.02.04.1.01			Kegiatan Pengelolaan Pendapatan Daerah						237.870.000		337.870.000		410.620.000		
								Jumlah Objek Piutang Pajak Daerah dan Retribusi Kayada Yang Tertangani UPPD Kabupaten Kebumen			Unit	11568	237.870.000	11568	337.870.000	11568	410.620.000	Unit Pelayanan Pendapatan Daerah Kabupaten Kebumen	
				5.02.04.1.01.13					Pembinaan dan Pengawasan Pengelolaan Retribusi Daerah				237.870.000		337.870.000		410.620.000		
										Jumlah Dokumen Laporan Objek Piutang Pajak Daerah dan Retribusi Kayada Yang Tertangani UPPD Kabupaten Kebumen	Dokumen	1	237.870.000	1	337.870.000	1	410.620.000	SEKSI RETRIBUSI, PENDAPATAN LAIN DAN PENAGIHAN	OPD Provinsi; KAB. KEBUMEN

Tujuan	Indikator Tujuan	Sasaran	Indikator Sasaran	Kode	Program	Indikator Program	Kegiatan	Indikator Kegiatan	Sub Kegiatan	Indikator Sub Kegiatan	Satuan	Capaian Kinerja Program dan Kerangka Pendanaan Tahun 2022						Unit Kerja Perangkat Daerah	Lokasi
												RKPD		APBD		P-RKPD			
												Target	Rp	Target	Rp	Target	Rp		
(1)	(2)	(3)	(4)	(5)	(6)	(7)	(8)	(9)	(10)	(11)	(12)	(13)	(14)	(15)	(16)	(17)	(18)	(19)	(20)
						Persentase peningkatan penerimaan PAP UPPD Kabupaten Purworejo					%	13.3	600.000	13.3	600.000	11.6	600.000	Unit Pelayanan Pendapatan Daerah Kabupaten Purworejo	
				5.02.04.1.01			Kegiatan Pengelolaan Pendapatan Daerah						600.000		600.000		600.000		
								Realisasi Penerimaan PAP UPPD Kabupaten Purworejo			Ribu Rupiah	113300	600.000	113300	600.000	111600	600.000	Unit Pelayanan Pendapatan Daerah Kabupaten Purworejo	
				5.02.04.1.01.13			Pembinaan dan Pengawasan Pengelolaan Retribusi Daerah						600.000		600.000		600.000		
								Jumlah Dokumen Pelaporan Penerimaan Pajak Air Permukaan UPPD Kabupaten Purworejo			Dokumen	1	600.000	1	600.000	1	600.000	SEKSI RETRIBUSI, PENDAPATAN LAIN DAN PENAGIHAN	OPD Provinsi; KAB. PURWOREJO
						Persentase peningkatan penerimaan Retribusi Kayada UPPD Kabupaten Purworejo					%	6.5	5.550.000	6.5	5.550.000	6.5	5.550.000	Unit Pelayanan Pendapatan Daerah Kabupaten Purworejo	
				5.02.04.1.01			Kegiatan Pengelolaan Pendapatan Daerah						5.550.000		5.550.000		5.550.000		
								Realisasi Penerimaan Retribusi Kayada UPPD Kabupaten Purworejo			Ribu Rupiah	65400	5.550.000	65400	5.550.000	65400	5.550.000	Unit Pelayanan Pendapatan Daerah Kabupaten Purworejo	
				5.02.04.1.01.13			Pembinaan dan Pengawasan Pengelolaan Retribusi Daerah						5.550.000		5.550.000		5.550.000		
								Jumlah Dokumen Pelaporan Penerimaan Retribusi Kayada UPPD Kabupaten Purworejo			Dokumen	1	5.550.000	1	5.550.000	1	5.550.000	SEKSI RETRIBUSI, PENDAPATAN LAIN DAN PENAGIHAN	OPD Provinsi; KAB. PURWOREJO
						Persentase Objek Piutang Pajak Yang Tertangani UPPD Kabupaten Purworejo					%	8	162.470.000	8	262.470.000	8	299.520.000	Unit Pelayanan Pendapatan Daerah Kabupaten Purworejo	
				5.02.04.1.01			Kegiatan Pengelolaan Pendapatan Daerah						162.470.000		262.470.000		299.520.000		
								Jumlah Objek Piutang Pajak Daerah dan Retribusi Kayada Yang Tertangani UPPD Kabupaten Purworejo			Unit	6256	162.470.000	6256	262.470.000	6256	299.520.000	Unit Pelayanan Pendapatan Daerah Kabupaten Purworejo	
				5.02.04.1.01.13			Pembinaan dan Pengawasan Pengelolaan Retribusi Daerah						162.470.000		262.470.000		299.520.000		

Tujuan	Indikator Tujuan	Sasaran	Indikator Sasaran	Kode	Program	Indikator Program	Kegiatan	Indikator Kegiatan	Sub Kegiatan	Indikator Sub Kegiatan	Satuan	Capaian Kinerja Program dan Kerangka Pendanaan Tahun 2022						Unit Kerja Perangkat Daerah	Lokasi
												RKPD		APBD		P-RKPD			
												Target	Rp	Target	Rp	Target	Rp		
(1)	(2)	(3)	(4)	(5)	(6)	(7)	(8)	(9)	(10)	(11)	(12)	(13)	(14)	(15)	(16)	(17)	(18)	(19)	(20)
										Jumlah Dokumen Laporan Objek Piutang Pajak Daerah dan Retribusi Kayada Yang Tertangani UPPD Kabupaten Purworejo	Dokumen	1	162.470.000	1	262.470.000	1	299.520.000	SEKSI RETRIBUSI, PENDAPATAN LAIN DAN PENAGIHAN	OPD Provinsi; KAB. PURWOREJO
						Persentase peningkatan penerimaan PAP UPPD Kabupaten Temanggung					%	1.76	27.250.000	1.76	27.250.000	4.38	27.250.000	Unit Pelayanan Pendapatan Daerah Kabupaten Temanggung	
				5.02.04.1.01			Kegiatan Pengelolaan Pendapatan Daerah						27.250.000		27.250.000		27.250.000		
								Realisasi Penerimaan PAP UPPD Kabupaten Temanggung			Ribu Rupiah	237100	27.250.000	237100	27.250.000	243200	27.250.000	Unit Pelayanan Pendapatan Daerah Kabupaten Temanggung	
				5.02.04.1.01.13					Pembinaan dan Pengawasan Pengelolaan Retribusi Daerah				27.250.000		27.250.000		27.250.000		
										Jumlah Dokumen Pelaporan Penerimaan Pajak Air Permukaan UPPD Kabupaten Temanggung	Dokumen	1	27.250.000	1	27.250.000	1	27.250.000	SEKSI RETRIBUSI, PENDAPATAN LAIN DAN PENAGIHAN	
						Persentase peningkatan penerimaan Retribusi Kayada UPPD Kabupaten Temanggung					%	3.68	1.350.000	3.68	1.350.000	3.68	1.350.000	Unit Pelayanan Pendapatan Daerah Kabupaten Temanggung	
				5.02.04.1.01			Kegiatan Pengelolaan Pendapatan Daerah						1.350.000		1.350.000		1.350.000		
								Realisasi Penerimaan Retribusi Kayada UPPD Kabupaten Temanggung			Ribu Rupiah	68608	1.350.000	68608	1.350.000	68608	1.350.000	Unit Pelayanan Pendapatan Daerah Kabupaten Temanggung	
				5.02.04.1.01.13					Pembinaan dan Pengawasan Pengelolaan Retribusi Daerah				1.350.000		1.350.000		1.350.000		
										Jumlah Dokumen Pelaporan Penerimaan Retribusi Kayada UPPD Kabupaten Temanggung	Dokumen	1	1.350.000	1	1.350.000	1	1.350.000	SEKSI RETRIBUSI, PENDAPATAN LAIN DAN PENAGIHAN	
						Persentase Objek Piutang Pajak Yang Tertangani UPPD Kabupaten Temanggung					%	8	144.000.000	8	244.000.000	8	282.270.000	Unit Pelayanan Pendapatan Daerah Kabupaten Temanggung	
				5.02.04.1.01			Kegiatan Pengelolaan Pendapatan Daerah						144.000.000		244.000.000		282.270.000		
										Jumlah Objek Piutang Pajak Daerah dan Retribusi Kayada Yang Tertangani UPPD Kabupaten Temanggung	Unit	5952	144.000.000	5952	244.000.000	5952	282.270.000	Unit Pelayanan Pendapatan Daerah Kabupaten Temanggung	

Tujuan	Indikator Tujuan	Sasaran	Indikator Sasaran	Kode	Program	Indikator Program	Kegiatan	Indikator Kegiatan	Sub Kegiatan	Indikator Sub Kegiatan	Satuan	Capaian Kinerja Program dan Kerangka Pendanaan Tahun 2022						Unit Kerja Perangkat Daerah	Lokasi
												RKPD		APBD		P-RKPD			
												Target	Rp	Target	Rp	Target	Rp		
(1)	(2)	(3)	(4)	(5)	(6)	(7)	(8)	(9)	(10)	(11)	(12)	(13)	(14)	(15)	(16)	(17)	(18)	(19)	(20)
				5.02.04.1.01.13					Pembinaan dan Pengawasan Pengelolaan Retribusi Daerah				144.000.000		244.000.000		282.270.000		
									Jumlah Dokumen Laporan Objek Piutang Pajak Daerah dan Retribusi Kayada Yang Tertangani UPPD Kabupaten Temanggung		Dokumen	1	144.000.000	1	244.000.000	1	282.270.000	SEKSI RETRIBUSI, PENDAPATAN LAIN DAN PENAGIHAN	OPD Provinsi; KAB. TEMANGGUNG
						Persentase peningkatan penerimaan PAP UPPD Kabupaten Wonosobo					%	2.1	27.700.000	2.1	27.700.000	2.92	20.200.000	Unit Pelayanan Pendapatan Daerah Kabupaten Wonosobo.	
				5.02.04.1.01			Kegiatan Pengelolaan Pendapatan Daerah						27.700.000		27.700.000		20.200.000		
								Realisasi Penerimaan PAP UPPD Kabupaten Wonosobo			Ribu Rupiah	579900	27.700.000	579900	27.700.000	584605	20.200.000	Unit Pelayanan Pendapatan Daerah Kabupaten Wonosobo.	
				5.02.04.1.01.13					Pembinaan dan Pengawasan Pengelolaan Retribusi Daerah				27.700.000		27.700.000		20.200.000		
									Jumlah Dokumen Pelaporan Penerimaan Pajak Air Permukaan UPPD Kabupaten Wonosobo		Dokumen	1	27.700.000	1	27.700.000	1	20.200.000	SEKSI RETRIBUSI, PENDAPATAN LAIN DAN PENAGIHAN	OPD Provinsi; KAB. WONOSOBO
						Persentase peningkatan penerimaan Retribusi Kayada UPPD Kabupaten Wonosobo					%	10.95	12.800.000	10.95	12.800.000	10.95	20.300.000	Unit Pelayanan Pendapatan Daerah Kabupaten Wonosobo.	
				5.02.04.1.01			Kegiatan Pengelolaan Pendapatan Daerah						12.800.000		12.800.000		20.300.000		
								Realisasi Penerimaan Retribusi Kayada UPPD Kabupaten Wonosobo			Ribu Rupiah	103200	12.800.000	103200	12.800.000	103200	20.300.000	Unit Pelayanan Pendapatan Daerah Kabupaten Wonosobo.	
				5.02.04.1.01.13					Pembinaan dan Pengawasan Pengelolaan Retribusi Daerah				12.800.000		12.800.000		20.300.000		
									Jumlah Dokumen Pelaporan Penerimaan Retribusi Kayada UPPD Kabupaten Wonosobo		Dokumen	1	12.800.000	1	12.800.000	1	20.300.000	SEKSI RETRIBUSI, PENDAPATAN LAIN DAN PENAGIHAN	OPD Provinsi; KAB. WONOSOBO
						Persentase Objek Piutang Pajak Yang Tertangani UPPD Kabupaten Wonosobo					%	8	149.420.000	8	249.420.000	8	287.770.000	Unit Pelayanan Pendapatan Daerah Kabupaten Wonosobo.	
				5.02.04.1.01			Kegiatan Pengelolaan Pendapatan Daerah						149.420.000		249.420.000		287.770.000		

Tujuan	Indikator Tujuan	Sasaran	Indikator Sasaran	Kode	Program	Indikator Program	Kegiatan	Indikator Kegiatan	Sub Kegiatan	Indikator Sub Kegiatan	Satuan	Capaian Kinerja Program dan Kerangka Pendanaan Tahun 2022						Unit Kerja Perangkat Daerah	Lokasi
												RKPD		APBD		P-RKPD			
												Target	Rp	Target	Rp	Target	Rp		
(1)	(2)	(3)	(4)	(5)	(6)	(7)	(8)	(9)	(10)	(11)	(12)	(13)	(14)	(15)	(16)	(17)	(18)	(19)	(20)
								Jumlah Objek Piutang Pajak Daerah dan Retribusi Kayada Yang Tertangani UPPD Kabupaten Wonosobo			Unit	6536	149.420.000	6536	249.420.000	6536	287.770.000	Unit Pelayanan Pendapatan Daerah Kabupaten Wonosobo.	
				5.02.04.1.01.13					Pembinaan dan Pengawasan Pengelolaan Retribusi Daerah				149.420.000		249.420.000		287.770.000		
									Jumlah Dokumen Laporan Objek Piutang Pajak Daerah dan Retribusi Kayada Yang Tertangani UPPD Kabupaten Wonosobo	Dokumen	1	149.420.000	1	249.420.000	1	287.770.000	SEKSI RETRIBUSI, PENDAPATAN LAIN DAN PENAGIHAN	OPD Provinsi; KAB. WONOSOBO	
						Persentase peningkatan penerimaan Retribusi Kayada UPPD Kota Semarang I					%	2.74	4.100.000	2.74	4.100.000	2.74	4.100.000	Unit Pelayanan Pendapatan Daerah Kota Semarang I	
				5.02.04.1.01			Kegiatan Pengelolaan Pendapatan Daerah						4.100.000		4.100.000		4.100.000		
								Realisasi Penerimaan Retribusi Kayada UPPD Kota Semarang I			Ribu Rupiah	330391	4.100.000	330391	4.100.000	330391	4.100.000	Unit Pelayanan Pendapatan Daerah Kota Semarang I	
				5.02.04.1.01.13					Pembinaan dan Pengawasan Pengelolaan Retribusi Daerah				4.100.000		4.100.000		4.100.000		
									Jumlah Dokumen Pelaporan Penerimaan Retribusi Kayada UPPD Kota Semarang I	Dokumen	1	4.100.000	1	4.100.000	1	4.100.000	SEKSI RETRIBUSI, PENDAPATAN LAIN DAN PENAGIHAN	OPD Provinsi; KOTA SEMARANG	
						Persentase Objek Piutang Pajak Yang Tertangani UPPD Kota Semarang I					%	8	241.820.000	8	341.820.000	8	428.920.000	Unit Pelayanan Pendapatan Daerah Kota Semarang I	
				5.02.04.1.01			Kegiatan Pengelolaan Pendapatan Daerah						241.820.000		341.820.000		428.920.000		
								Jumlah Objek Piutang Pajak Daerah dan Retribusi Kayada Yang Tertangani UPPD Kota Semarang I			Unit	15624	241.820.000	15624	341.820.000	15624	428.920.000	Unit Pelayanan Pendapatan Daerah Kota Semarang I	
				5.02.04.1.01.13					Pembinaan dan Pengawasan Pengelolaan Retribusi Daerah				241.820.000		341.820.000		428.920.000		
									Jumlah Dokumen Laporan Objek Piutang Pajak Daerah dan Retribusi Kayada Yang Tertangani UPPD Kota Semarang I	Dokumen	1	241.820.000	1	341.820.000	1	428.920.000	SEKSI RETRIBUSI, PENDAPATAN LAIN DAN PENAGIHAN	OPD Provinsi; KOTA SEMARANG	

Tujuan	Indikator Tujuan	Sasaran	Indikator Sasaran	Kode	Program	Indikator Program	Kegiatan	Indikator Kegiatan	Sub Kegiatan	Indikator Sub Kegiatan	Satuan	Capaian Kinerja Program dan Kerangka Pendanaan Tahun 2022						Unit Kerja Perangkat Daerah	Lokasi
												RKPD		APBD		P-RKPD			
												Target	Rp	Target	Rp	Target	Rp		
(1)	(2)	(3)	(4)	(5)	(6)	(7)	(8)	(9)	(10)	(11)	(12)	(13)	(14)	(15)	(16)	(17)	(18)	(19)	(20)
						Persentase Peningkatan Penerimaan Retribusi Daerah					%	1.36	637.240.000	1.36	637.240.000	3.91	637.240.000	Bidang Retribusi dan Pendapatan Lain	
				5.02.04.1.01			Kegiatan Pengelolaan Pendapatan Daerah						637.240.000		637.240.000		637.240.000		
								Realisasi penerimaan retribusi Daerah			Ribu Rupiah	116972412	637.240.000	116972412	637.240.000	119913687	637.240.000	Bidang Retribusi dan Pendapatan Lain	
				5.02.04.1.01.13			Pembinaan dan Pengawasan Pengelolaan Retribusi Daerah						637.240.000		637.240.000		637.240.000		
										Jumlah Dokumen Pelaporan Penerimaan Retribusi Daerah	Dokumen	1	637.240.000	1	637.240.000	1	637.240.000		OPD Provinsi; PROVINSI JAWA TENGAH
						Persentase peningkatan penerimaan PAP UPPD Kota Semarang III					%	76.92	6.600.000	76.92	6.600.000	106.62	6.600.000	Unit Pelayanan Pendapatan Daerah Kota Semarang III	
				5.02.04.1.01			Kegiatan Pengelolaan Pendapatan Daerah						6.600.000		6.600.000		6.600.000		
								Realisasi Penerimaan PAP UPPD Kota Semarang III			Ribu Rupiah	230000	6.600.000	230000	6.600.000	268600	6.600.000	Unit Pelayanan Pendapatan Daerah Kota Semarang III	
				5.02.04.1.01.13			Pembinaan dan Pengawasan Pengelolaan Retribusi Daerah						6.600.000		6.600.000		6.600.000		
										Jumlah Dokumen Pelaporan Penerimaan Pajak Air Permukaan UPPD Kota Semarang III	Dokumen	1	6.600.000	1	6.600.000	1	6.600.000	SEKSI RETRIBUSI, PENDAPATAN LAIN DAN PENAGIHAN	OPD Provinsi; KOTA SEMARANG
						Persentase peningkatan penerimaan Retribusi Kayada UPPD Kota Semarang III					%	7.38	51.500.000	7.38	51.500.000	7.38	51.500.000	Unit Pelayanan Pendapatan Daerah Kota Semarang III	
				5.02.04.1.01			Kegiatan Pengelolaan Pendapatan Daerah						51.500.000		51.500.000		51.500.000		
								Realisasi Penerimaan Retribusi Kayada UPPD Kota Semarang III			Ribu Rupiah	285781	51.500.000	285781	51.500.000	285781	51.500.000	Unit Pelayanan Pendapatan Daerah Kota Semarang III	
				5.02.04.1.01.13			Pembinaan dan Pengawasan Pengelolaan Retribusi Daerah						51.500.000		51.500.000		51.500.000		
										Jumlah Dokumen Pelaporan Penerimaan Retribusi Kayada UPPD Kota Semarang III	Dokumen	1	51.500.000	1	51.500.000	1	51.500.000	SEKSI RETRIBUSI, PENDAPATAN LAIN DAN PENAGIHAN	OPD Provinsi; KOTA SEMARANG
						Persentase Objek Piutang Pajak Yang Tertangani UPPD Kota Semarang III					%	8	73.000.000	8	73.000.000	8	134.700.000	Unit Pelayanan Pendapatan Daerah Kota Semarang III	

Tujuan	Indikator Tujuan	Sasaran	Indikator Sasaran	Kode	Program	Indikator Program	Kegiatan	Indikator Kegiatan	Sub Kegiatan	Indikator Sub Kegiatan	Satuan	Capaian Kinerja Program dan Kerangka Pendanaan Tahun 2022						Unit Kerja Perangkat Daerah	Lokasi	
												RKPD		APBD		P-RKPD				
												Target	Rp	Target	Rp	Target	Rp			
(1)	(2)	(3)	(4)	(5)	(6)	(7)	(8)	(9)	(10)	(11)	(12)	(13)	(14)	(15)	(16)	(17)	(18)	(19)	(20)	
				5.02.04.1.01			Kegiatan Pengelolaan Pendapatan Daerah						73.000.000		73.000.000		134.700.000			
							Jumlah Objek Piutang Pajak Daerah dan Retribusi Kayada Yang Tertangani UPPD Kota Semarang III				Unit	10704	73.000.000	10704	73.000.000	10704	134.700.000	Unit Pelayanan Pendapatan Daerah Kota Semarang III		
				5.02.04.1.01.13					Pembinaan dan Pengawasan Pengelolaan Retribusi Daerah				73.000.000		73.000.000		134.700.000			
							Jumlah Dokumen Laporan Objek Piutang Pajak Daerah dan Retribusi Kayada Yang Tertangani UPPD Kota Semarang III			Dokumen	1	73.000.000	1	73.000.000	1	134.700.000	SEKSI RETRIBUSI, PENDAPATAN LAIN DAN PENAGIHAN	OPD Provinsi; KOTA SEMARANG		
Meningkatkan Tata Kelola Organisasi Perangkat Daerah													246.762.036.000		246.762.036.000		243.265.760.000	Badan Pengelola Pendapatan Daerah		
	Nilai Kepuasan Masyarakat										Nilai	95		95		95		Badan Pengelola Pendapatan Daerah		
		Meningkatnya Kualitas Pelayanan Perangkat Daerah															245.560.300.000	245.560.300.000	242.069.977.000	Badan Pengelola Pendapatan Daerah
			Nilai Kepuasan Masyarakat								Nilai	90	245.560.300.000	90	245.560.300.000	90	242.069.977.000	Badan Pengelola Pendapatan Daerah		
				X.XX.01	PROGRAM PENUNJANG URUSAN PEMERINTAHAN DAERAH PROVINSI												245.560.300.000	245.560.300.000	242.069.977.000	
						Persentase Ketercapaian Pelayanan Umum, Kepegawaian dan Keuangan Perangkat Daerah					%	95	186.144.055.000	95	186.144.055.000	95	182.633.973.000	Badan Pengelola Pendapatan Daerah		
				X.XX.01.1.02			Administrasi Keuangan Perangkat Daerah										144.275.088.000	144.275.088.000	142.275.088.000	
							Jumlah Laporan Pelaksanaan Administrasi Keuangan Perangkat Daerah			Laporan	1	144.275.088.000	1	144.275.088.000	1	142.275.088.000	142.275.088.000	Badan Pengelola Pendapatan Daerah		
				X.XX.01.1.02.01			Penyediaan Gaji dan Tunjangan ASN										143.342.653.000	143.342.653.000	141.342.653.000	
							Jumlah bulan terpenuhinya kebutuhan gaji dan tunjangan ASN			Bulan	12	143.342.653.000	12	143.342.653.000	12	141.342.653.000	141.342.653.000	SUB BAGIAN KEUANGAN	OPD Provinsi; KOTA SEMARANG	

Tujuan	Indikator Tujuan	Sasaran	Indikator Sasaran	Kode	Program	Indikator Program	Kegiatan	Indikator Kegiatan	Sub Kegiatan	Indikator Sub Kegiatan	Satuan	Capaian Kinerja Program dan Kerangka Pendanaan Tahun 2022						Unit Kerja Perangkat Daerah	Lokasi		
												RKPD		APBD		P-RKPD					
												Target	Rp	Target	Rp	Target	Rp				
(1)	(2)	(3)	(4)	(5)	(6)	(7)	(8)	(9)	(10)	(11)	(12)	(13)	(14)	(15)	(16)	(17)	(18)	(19)	(20)		
										Jumlah dokumen laporan penilaian kinerja pegawai	Dokumen	1			1		0			SUB BAGIAN UMUM DAN KEPEGAWAIAN	
				X.XX.01.1.05.09						Pendidikan dan Pelatihan Pegawai Berdasarkan Tugas dan Fungsi			67.505.000			67.505.000		67.505.000			
										Jumlah ASN yang mengikuti DIKLAT/Workshop/Seminar	Orang	10	67.505.000	10	67.505.000	10	67.505.000			SUB BAGIAN UMUM DAN KEPEGAWAIAN	OPD Provinsi; KOTA SEMARANG
				X.XX.01.1.05.10						Sosialisasi Peraturan Perundang-Undangan											
										Jumlah ASN yang mengikuti Sosialisasi peraturan perundang-undangan	Orang	100			100		0			SUB BAGIAN UMUM DAN KEPEGAWAIAN	OPD Provinsi; KOTA SEMARANG
				X.XX.01.1.05.11						Bimbingan Teknis Implementasi Peraturan Perundang-Undangan											
										Jumlah Pegawai yang mengikuti Bimbingan Teknis	Orang	10			10		0			SUB BAGIAN UMUM DAN KEPEGAWAIAN	OPD Provinsi; KOTA SEMARANG
				X.XX.01.1.06			Administrasi Umum Perangkat Daerah						17.415.526.000			17.415.526.000		16.062.401.000			
										Jumlah Laporan Pelaksanaan Administrasi Umum Perangkat Daerah	Laporan	1	17.415.526.000	1	17.415.526.000	1	16.062.401.000			Badan Pengelola Pendapatan Daerah	
				X.XX.01.1.06.01						Penyediaan Komponen Instalasi Listrik/Penerangan Bangunan Kantor			450.000.000		450.000.000		300.000.000				
										Jumlah bulan terpenuhinya penyediaan komponen Instalasi Listrik/Penerangan Bangunan Kantor	Bulan	12	450.000.000	12	450.000.000	12	300.000.000			SUB BAGIAN UMUM DAN KEPEGAWAIAN	OPD Provinsi; KOTA SEMARANG
				X.XX.01.1.06.02						Penyediaan Peralatan dan Perlengkapan Kantor			1.950.609.000		1.950.609.000		1.950.609.000				
										Jumlah unit penyediaan Peralatan Kantor	Bulan	12	1.950.609.000	12	1.950.609.000	12	1.950.609.000			SUB BAGIAN UMUM DAN KEPEGAWAIAN	OPD Provinsi; KOTA SEMARANG
				X.XX.01.1.06.03						Penyediaan Peralatan Rumah Tangga			75.000.000		75.000.000		75.000.000				
										Jumlah bulan terpenuhinya kebutuhan rumah tangga perangkat daerah	Bulan	12	75.000.000	12	75.000.000	12	75.000.000			SUB BAGIAN UMUM DAN KEPEGAWAIAN	OPD Provinsi; KOTA SEMARANG
				X.XX.01.1.06.05						Penyediaan Barang Cetak dan Penggandaan			12.357.500.000		12.357.500.000		11.404.375.000				
										Jumlah Bulan terpenuhinya kebutuhan barang cetakan dan penggandaan kantor	Bulan	12	12.357.500.000	12	12.357.500.000	12	11.404.375.000			SUB BAGIAN UMUM DAN KEPEGAWAIAN	OPD Provinsi; KOTA SEMARANG

Tujuan	Indikator Tujuan	Sasaran	Indikator Sasaran	Kode	Program	Indikator Program	Kegiatan	Indikator Kegiatan	Sub Kegiatan	Indikator Sub Kegiatan	Satuan	Capaian Kinerja Program dan Kerangka Pendanaan Tahun 2022						Unit Kerja Perangkat Daerah	Lokasi
												RKPD		APBD		P-RKPD			
												Target	Rp	Target	Rp	Target	Rp		
(1)	(2)	(3)	(4)	(5)	(6)	(7)	(8)	(9)	(10)	(11)	(12)	(13)	(14)	(15)	(16)	(17)	(18)	(19)	(20)
				X.XX.01.1.06.06					Penyediaan Bahan Bacaan dan Peraturan Perundang-undangan				128.140.000	128.140.000		78.140.000			
									Jumlah bulan tercukupinya kebutuhan bahan bacaan/buku perpustakaan PD		Bulan	12	128.140.000	12	128.140.000	12	78.140.000	SUB BAGIAN UMUM DAN KEPEGAWAIAN	OPD Provinsi; KOTA SEMARANG
				X.XX.01.1.06.07					Penyediaan Bahan/Material										
									Jumlah unit penyediaan Perlengkapan Kantor		Unit	1		1		0		SUB BAGIAN UMUM DAN KEPEGAWAIAN	OPD Provinsi; KOTA SEMARANG
				X.XX.01.1.06.08					Fasilitasi Kunjungan Tamu				1.300.000.000	1.300.000.000		1.100.000.000			
									Jumlah bulan terpenuhinya kebutuhan fasilitasi kunjungan tamu		Bulan	12	1.300.000.000	12	1.300.000.000	12	1.100.000.000	SUB BAGIAN UMUM DAN KEPEGAWAIAN	OPD Provinsi; KOTA SEMARANG
				X.XX.01.1.06.09					Penyelenggaraan Rapat Koordinasi dan Konsultasi SKPD				1.154.277.000	1.154.277.000		1.154.277.000			
									Jumlah bulan terpenuhinya pelaksanaan rapat-rapat koordinasi dan konsultasi ke dalam dan luar daerah		Bulan	12	1.154.277.000	12	1.154.277.000	12	1.154.277.000	SUB BAGIAN UMUM DAN KEPEGAWAIAN	OPD Provinsi; KOTA SEMARANG
				X.XX.01.1.06.10					Penatausahaan Arsip Dinamis pada SKPD										
									Jumlah bulan terpenuhinya penatausahaan arsip		Bulan	12		12		0		SUB BAGIAN UMUM DAN KEPEGAWAIAN	OPD Provinsi; KOTA SEMARANG
				X.XX.01.1.06.11					Dukungan Pelaksanaan Sistem Pemerintahan Berbasis Elektronik pada SKPD										
									Jumlah laporan pelaksanaan SPBE		Laporan	1		1		0		SUB BAGIAN UMUM DAN KEPEGAWAIAN	OPD Provinsi; KOTA SEMARANG
				X.XX.01.1.07					Pengadaan Barang Milik Daerah Penunjang Urusan Pemerintah Daerah				3.380.000.000	3.380.000.000		3.646.867.000			
									Jumlah Laporan Pengadaan Barang Milik Daerah Penunjang Urusan Pemerintah Daerah		Laporan	1	3.380.000.000	1	3.380.000.000	1	3.646.867.000	Badan Pengelola Pendapatan Daerah	
				X.XX.01.1.07.02					Pengadaan Kendaraan Dinas Operasional atau Lapangan										
									Jumlah unit pengadaan kendaraan dinas operasional		Unit	0		0		0		SUB BAGIAN UMUM DAN KEPEGAWAIAN	

Tujuan	Indikator Tujuan	Sasaran	Indikator Sasaran	Kode	Program	Indikator Program	Kegiatan	Indikator Kegiatan	Sub Kegiatan	Indikator Sub Kegiatan	Satuan	Capaian Kinerja Program dan Kerangka Pendanaan Tahun 2022						Unit Kerja Perangkat Daerah	Lokasi
												RKPD		APBD		P-RKPD			
												Target	Rp	Target	Rp	Target	Rp		
(1)	(2)	(3)	(4)	(5)	(6)	(7)	(8)	(9)	(10)	(11)	(12)	(13)	(14)	(15)	(16)	(17)	(18)	(19)	(20)
				X.XX.01.1.07.05					Pengadaan Mebel										
									Jumlah unit pengadaan meubelair	Unit	0			0			0		SUB BAGIAN UMUM DAN KEPEGAWAIAN
				X.XX.01.1.07.06					Pengadaan Peralatan dan Mesin Lainnya				3.380.000.000		3.380.000.000		3.646.867.000		
									Jumlah unit pengadaan Peralatan dan Mesin	Unit	5		3.380.000.000	5	3.380.000.000	5	3.646.867.000		SUB BAGIAN UMUM DAN KEPEGAWAIAN
				X.XX.01.1.07.07					Pengadaan Aset Tetap Lainnya										
									Jumlah unit pengadaan Aset tetap	Unit	0					0			SUB BAGIAN UMUM DAN KEPEGAWAIAN
				X.XX.01.1.07.10					Pengadaan Sarana dan Prasarana Gedung Kantor atau Bangunan Lainnya										
									Jumlah unit Sarana dan Prasarana gedung Kantor/ Bangunan Lainnya	Unit	0					0			SUB BAGIAN UMUM DAN KEPEGAWAIAN
				X.XX.01.1.08				Penyediaan Jasa Penunjang Urusan Pemerintahan Daerah					13.664.735.000		13.664.735.000		12.993.778.000		
								Jumlah Laporan Penyediaan Jasa Penunjang Urusan Pemerintah Daerah		Laporan	1		13.664.735.000	1	13.664.735.000	1	12.993.778.000		Badan Pengelola Pendapatan Daerah
				X.XX.01.1.08.01					Penyediaan Jasa Surat Menyurat				113.135.000		113.135.000		58.135.000		
									Jumlah bulan pemenuhan pelayanan surat menyurat PD	Bulan	12		113.135.000	12	113.135.000	12	58.135.000		SUB BAGIAN UMUM DAN KEPEGAWAIAN OPD Provinsi; KOTA SEMARANG
				X.XX.01.1.08.02					Penyediaan Jasa Komunikasi, Sumber Daya Air dan Listrik				2.125.000.000		2.125.000.000		1.776.000.000		
									Jumlah bulan terpenuhinya Jasa Komunikasi,air dan listrik PD	Bulan	12		2.125.000.000	12	2.125.000.000	12	1.776.000.000		SUB BAGIAN UMUM DAN KEPEGAWAIAN OPD Provinsi; KAB. PEKALONGAN
				X.XX.01.1.08.03					Penyediaan Jasa Peralatan dan Perlengkapan Kantor				9.105.600.000		9.105.600.000		9.031.483.000		
									Jumlah bulan terpenuhinya jasa peralatan dan perlengkapan kantor	Bulan	12		9.105.600.000	12	9.105.600.000	12	9.031.483.000		SUB BAGIAN UMUM DAN KEPEGAWAIAN
				X.XX.01.1.08.04					Penyediaan Jasa Pelayanan Umum Kantor				2.321.000.000		2.321.000.000		2.128.160.000		
									Jumlah bulan terpenuhinya jasa pelayanan umum kantor	Bulan	12		2.321.000.000	12	2.321.000.000	12	2.128.160.000		SUB BAGIAN UMUM DAN KEPEGAWAIAN
				X.XX.01.1.09				Pemeliharaan Barang Miik Daerah Penunjang Urusan Pemerintahan Daerah					6.270.000.000		6.270.000.000		6.470.000.000		

Tujuan	Indikator Tujuan	Sasaran	Indikator Sasaran	Kode	Program	Indikator Program	Kegiatan	Indikator Kegiatan	Sub Kegiatan	Indikator Sub Kegiatan	Satuan	Capaian Kinerja Program dan Kerangka Pendanaan Tahun 2022						Unit Kerja Perangkat Daerah	Lokasi
												RKPD		APBD		P-RKPD			
												Target	Rp	Target	Rp	Target	Rp		
(1)	(2)	(3)	(4)	(5)	(6)	(7)	(8)	(9)	(10)	(11)	(12)	(13)	(14)	(15)	(16)	(17)	(18)	(19)	(20)
								Jumlah Laporan Pemeliharaan BARang Milik Daerah Penunjang Urusan Pemerintah Daerah			Laporan	1	6.270.000.000	1	6.270.000.000	1	6.470.000.000	Badan Pengelola Pendapatan Daerah	
				X.XX.01.1.09.02				Penyediaan Jasa Pemeliharaan, Biaya Pemeliharaan, Pajak dan Perizinan Kendaraan Dinas Operasional atau Lapangan					1.480.000.000		1.480.000.000		1.480.000.000		
								Jumlah bulan terpenuhinya biaya Pemeliharaan Rutin/ Berkala dan Pajak Kendaraan Dinas Operasional		Bulan	12	1.480.000.000	12	1.480.000.000	12	1.480.000.000	SUB BAGIAN UMUM DAN KEPEGAWAIAN		
				X.XX.01.1.09.05				Pemeliharaan Mebel					75.000.000		75.000.000		75.000.000		
								Jumlah bulan terpenuhinya biaya Pemeliharaan Mebel		Bulan	12	75.000.000	12	75.000.000	12	75.000.000	SUB BAGIAN UMUM DAN KEPEGAWAIAN		
				X.XX.01.1.09.06				Pemeliharaan Peralatan dan Mesin Lainnya					2.125.000.000		2.125.000.000		2.225.000.000		
								Jumlah bulan terpenuhinya Pemeliharaan peralatan dan mesin lainnya		Bulan	12	2.125.000.000	12	2.125.000.000	12	2.225.000.000	SUB BAGIAN UMUM DAN KEPEGAWAIAN		
				X.XX.01.1.09.07				Pemeliharaan Aset Tetap Lainnya					190.000.000		190.000.000		190.000.000		
								Jumlah bulan terpenuhinya Pemeliharaan Aset tetap Lainnya		Bulan	12	190.000.000	12	190.000.000	12	190.000.000	SUB BAGIAN UMUM DAN KEPEGAWAIAN		
				X.XX.01.1.09.09				Pemeliharaan/Rehabilitasi Gedung Kantor dan Bangunan Lainnya											
								Jumlah Unit Gedung Yang direhab		Unit	1		1		0			SUB BAGIAN UMUM DAN KEPEGAWAIAN	
				X.XX.01.1.09.10				Pemeliharaan/Rehabilitasi Sarana dan Prasarana Gedung Kantor atau Bangunan Lainnya											
								Jumlah bulan terpenuhinya Pemeliharaan Rutin/ Berkala dsarana prasarana pendukung gedung kantor		Bulan	12		12		0			SUB BAGIAN UMUM DAN KEPEGAWAIAN	
				X.XX.01.1.09.11				Pemeliharaan/Rehabilitasi Sarana dan Prasarana Pendukung Gedung Kantor atau Bangunan Lainnya					2.400.000.000		2.400.000.000		2.500.000.000		

Tujuan	Indikator Tujuan	Sasaran	Indikator Sasaran	Kode	Program	Indikator Program	Kegiatan	Indikator Kegiatan	Sub Kegiatan	Indikator Sub Kegiatan	Satuan	Capaian Kinerja Program dan Kerangka Pendanaan Tahun 2022						Unit Kerja Perangkat Daerah	Lokasi
												RKPD		APBD		P-RKPD			
												Target	Rp	Target	Rp	Target	Rp		
(1)	(2)	(3)	(4)	(5)	(6)	(7)	(8)	(9)	(10)	(11)	(12)	(13)	(14)	(15)	(16)	(17)	(18)	(19)	(20)
										Jumlah bulan terpenuhinya biaya Pemeliharaan Rutin/ Berkala dsarana prasarana pendukung gedung kantor	Bulan	12	2.400.000.000	12	2.400.000.000	12	2.500.000.000	SUB BAGIAN UMUM DAN KEPEGAWAIAN	
						Persentase ketercapaian pelayanan umum, kepegawaian dan keuangan perangkat daerah					%	95	1.952.705.000	95	1.952.705.000	95	1.905.097.000	Unit Pelayanan Pendapatan Daerah Kota Semarang III	
				X.XX.01.1.02			Administrasi Keuangan Perangkat Daerah						58.400.000		58.400.000		50.140.000		
								Jumlah laporan pelaksanaan administrasi keuangan Perangkat Daerah UPPD Kota Semarang III			Laporan	1	58.400.000	1	58.400.000	4	50.140.000	Unit Pelayanan Pendapatan Daerah Kota Semarang III	
				X.XX.01.1.02.02				Penyediaan Administrasi Pelaksanaan Tugas ASN					55.000.000		55.000.000		46.840.000		
								Jumlah bulan terpenuhinya kebutuhan administrasi pendukung pelaksanaan tugas ASN UPPD Kota Semarang III			Bulan	12	55.000.000	12	55.000.000	12	46.840.000	SUB BAGIAN TATA USAHA	OPD Provinsi; KOTA SEMARANG
				X.XX.01.1.02.03				Pelaksanaan Penatausahaan dan Pengujian/Verifikasi Keuangan SKPD					3.400.000		3.400.000		3.300.000		
								Jumlah laporan pelaksanaan penatausahaan dan verifikasi keuangan UPPD Kota Semarang III			Bulan	12	3.400.000	12	3.400.000	12	3.300.000	SUB BAGIAN TATA USAHA	OPD Provinsi; KOTA SEMARANG
				X.XX.01.1.06			Administrasi Umum Perangkat Daerah						372.875.000		372.875.000		384.775.000		
								Jumlah laporan pelaksanaan administrasi umum Perangkat Daerah UPPD Kota Semarang III			Laporan	1	372.875.000	1	372.875.000	4	384.775.000	Unit Pelayanan Pendapatan Daerah Kota Semarang III	
				X.XX.01.1.06.01				Penyediaan Komponen Instalasi Listrik/Penerangan Bangunan Kantor					7.000.000		7.000.000		7.000.000		
								Jumlah bulan terpenuhinya penyediaan komponen Instalasi Listrik/Penerangan Bangunan Kantor UPPD Kota Semarang III			Laporan	1	7.000.000	1	7.000.000	1	7.000.000	SUB BAGIAN TATA USAHA	OPD Provinsi; KOTA SEMARANG

Tujuan	Indikator Tujuan	Sasaran	Indikator Sasaran	Kode	Program	Indikator Program	Kegiatan	Indikator Kegiatan	Sub Kegiatan	Indikator Sub Kegiatan	Satuan	Capaian Kinerja Program dan Kerangka Pendanaan Tahun 2022						Unit Kerja Perangkat Daerah	Lokasi		
												RKPD		APBD		P-RKPD					
												Target	Rp	Target	Rp	Target	Rp				
(1)	(2)	(3)	(4)	(5)	(6)	(7)	(8)	(9)	(10)	(11)	(12)	(13)	(14)	(15)	(16)	(17)	(18)	(19)	(20)		
				X.XX.01.1.06.02					Penyediaan Peralatan dan Perlengkapan Kantor												
									Jumlah unit penyediaan Peralatan Kantor UPPD Kota Semarang III		Laporan	1			1			0		SUB BAGIAN TATA USAHA	OPD Provinsi; KOTA SEMARANG
				X.XX.01.1.06.03					Penyediaan Peralatan Rumah Tangga				74.800.000		74.800.000		68.750.000				
									Jumlah bulan terpenuhinya kebutuhan rumah tangga perangkat daerah UPPD Kota Semarang III		Laporan	1	74.800.000	1	74.800.000	1	68.750.000		SUB BAGIAN TATA USAHA	OPD Provinsi; KOTA SEMARANG	
				X.XX.01.1.06.05					Penyediaan Barang Cetak dan Penggandaan				24.300.000		24.300.000		24.300.000				
									Jumlah Bulan terpenuhinya kebutuhan barang cetakan dan penggandaan kantor UPPD Kota Semarang III		Laporan	1	24.300.000	1	24.300.000	1	24.300.000		SUB BAGIAN TATA USAHA	OPD Provinsi; KOTA SEMARANG	
				X.XX.01.1.06.06					Penyediaan Bahan Bacaan dan Peraturan Perundang-undangan				7.050.000		7.050.000		7.050.000				
									Jumlah bulan tercukupinya kebutuhan bahan bacaan/buku perpustakaan PD UPPD Kota Semarang III		Bulan	12	7.050.000	12	7.050.000	12	7.050.000		SUB BAGIAN TATA USAHA	OPD Provinsi; KOTA SEMARANG	
				X.XX.01.1.06.07					Penyediaan Bahan/Material				85.700.000		85.700.000		94.770.000				
									Jumlah unit penyediaan Perlengkapan Kantor UPPD Kota Semarang III		Bulan	12	85.700.000	12	85.700.000	12	94.770.000		SUB BAGIAN TATA USAHA	OPD Provinsi; KOTA SEMARANG	
				X.XX.01.1.06.08					Fasilitasi Kunjungan Tamu				38.425.000		38.425.000		38.425.000				
									Jumlah bulan terpenuhinya kebutuhan fasilitasi kunjungan tamu UPPD Kota Semarang III		Bulan	12	38.425.000	12	38.425.000	12	38.425.000		SUB BAGIAN TATA USAHA	OPD Provinsi; KOTA SEMARANG	
				X.XX.01.1.06.09					Penyelenggaraan Rapat Koordinasi dan Konsultasi SKPD				135.600.000		135.600.000		144.480.000				
									Jumlah bulan terpenuhinya pelaksanaan rapat-rapat koordinasi dan konsultasi ke dalam dan luar daerah UPPD Kota Semarang III		Bulan	12	135.600.000	12	135.600.000	12	144.480.000		SUB BAGIAN TATA USAHA	OPD Provinsi; KOTA SEMARANG	
				X.XX.01.1.06.10					Penatausahaan Arsip Dinamis pada SKPD												
									Jumlah bulan terpenuhinya penatausahaan arsip UPPD Kota Semarang III		Bulan	12		12		0			SUB BAGIAN TATA USAHA	OPD Provinsi; KOTA SEMARANG	

Tujuan	Indikator Tujuan	Sasaran	Indikator Sasaran	Kode	Program	Indikator Program	Kegiatan	Indikator Kegiatan	Sub Kegiatan	Indikator Sub Kegiatan	Satuan	Capaian Kinerja Program dan Kerangka Pendanaan Tahun 2022						Unit Kerja Perangkat Daerah	Lokasi
												RKPD		APBD		P-RKPD			
												Target	Rp	Target	Rp	Target	Rp		
(1)	(2)	(3)	(4)	(5)	(6)	(7)	(8)	(9)	(10)	(11)	(12)	(13)	(14)	(15)	(16)	(17)	(18)	(19)	(20)
				X.XX.01.1.08			Penyediaan Jasa Penunjang Urusan Pemerintahan Daerah						1.132.930.000		1.132.930.000		1.077.822.000		
								"Jumlah laporan Penyediaan Jasa Penunjang Urusan Pemerintahan Daerah UPPD Kota Semarang III"			Laporan	1	1.132.930.000	1	1.132.930.000	4	1.077.822.000	Unit Pelayanan Pendapatan Daerah Kota Semarang III	
				X.XX.01.1.08.01					Penyediaan Jasa Surat Menyurat				8.010.000		8.010.000		8.010.000		
									Jumlah bulan pemenuhan pelayanan surat menyurat PD UPPD Kota Semarang III		Bulan	12	8.010.000	12	8.010.000	12	8.010.000	SUB BAGIAN TATA USAHA	OPD Provinsi; KOTA SEMARANG
				X.XX.01.1.08.02					Penyediaan Jasa Komunikasi, Sumber Daya Air dan Listrik				318.965.000		318.965.000		318.965.000		
									Jumlah bulan terpenuhinya Jasa Komunikasi, air dan listrik PD UPPD Kota Semarang III		Bulan	12	318.965.000	12	318.965.000	12	318.965.000	SUB BAGIAN TATA USAHA	OPD Provinsi; KOTA SEMARANG
				X.XX.01.1.08.03					Penyediaan Jasa Peralatan dan Perlengkapan Kantor				14.500.000		14.500.000		13.000.000		
									Jumlah bulan terpenuhinya jasa peralatan dan perlengkapan kantor UPPD Kota Semarang III		Bulan	12	14.500.000	12	14.500.000	12	13.000.000	SUB BAGIAN TATA USAHA	OPD Provinsi; KOTA SEMARANG
				X.XX.01.1.08.04					Penyediaan Jasa Pelayanan Umum Kantor				791.455.000		791.455.000		737.847.000		
									Jumlah bulan terpenuhinya jasa pelayanan umum kantor UPPD Kota Semarang III		Bulan	12	791.455.000	12	791.455.000	12	737.847.000	SUB BAGIAN TATA USAHA	OPD Provinsi; KOTA SEMARANG
				X.XX.01.1.09			Pemeliharaan Barang Milik Daerah Penunjang Urusan Pemerintahan Daerah						388.500.000		388.500.000		392.360.000		
								"Jumlah laporan Pemeliharaan Barang Milik Daerah Penunjang Urusan Pemerintahan Daerah UPPD Kota Semarang III"			Laporan	1	388.500.000	1	388.500.000	4	392.360.000	Unit Pelayanan Pendapatan Daerah Kota Semarang III	
				X.XX.01.1.09.01					Penyediaan Jasa Pemeliharaan, Biaya Pemeliharaan dan Pajak Kendaraan Perorangan Dinas atau Kendaraan Dinas Jabatan				5.000.000		5.000.000		5.000.000		

Tujuan	Indikator Tujuan	Sasaran	Indikator Sasaran	Kode	Program	Indikator Program	Kegiatan	Indikator Kegiatan	Sub Kegiatan	Indikator Sub Kegiatan	Satuan	Capaian Kinerja Program dan Kerangka Pendanaan Tahun 2022						Unit Kerja Perangkat Daerah	Lokasi
												RKPD		APBD		P-RKPD			
												Target	Rp	Target	Rp	Target	Rp		
(1)	(2)	(3)	(4)	(5)	(6)	(7)	(8)	(9)	(10)	(11)	(12)	(13)	(14)	(15)	(16)	(17)	(18)	(19)	(20)
										Jumlah bulan terpenuhinya biaya Pemeliharaan Rutin/ Berkala dan Pajak Kendaraan Dinas Jabatan UPPD Kota Semarang III	Bulan	12	5.000.000	12	5.000.000	12	5.000.000	SUB BAGIAN TATA USAHA	OPD Provinsi; KOTA SEMARANG
				X.XX.01.1.09.02						Penyediaan Jasa Pemeliharaan, Biaya Pemeliharaan, Pajak dan Perizinan Kendaraan Dinas Operasional atau Lapangan			150.900.000		150.900.000		147.600.000		
										Jumlah bulan terpenuhinya biaya Pemeliharaan Rutin/ Berkala dan Pajak Kendaraan Dinas Operasional UPPD Kota Semarang III	Bulan	12	150.900.000	12	150.900.000	12	147.600.000	SUB BAGIAN TATA USAHA	OPD Provinsi; KOTA SEMARANG
				X.XX.01.1.09.05						Pemeliharaan Mebel			5.000.000		5.000.000		5.000.000		
										Jumlah bulan terpenuhinya biaya Pemeliharaan Mebel UPPD Kota Semarang III	Bulan	12	5.000.000	12	5.000.000	12	5.000.000	SUB BAGIAN TATA USAHA	OPD Provinsi; KOTA SEMARANG
				X.XX.01.1.09.06						Pemeliharaan Peralatan dan Mesin Lainnya			93.900.000		93.900.000		94.500.000		
										Jumlah bulan terpenuhinya Pemeliharaan peralatan dan mesin lainnya UPPD Kota Semarang III	Bulan	12	93.900.000	12	93.900.000	12	94.500.000	SUB BAGIAN TATA USAHA	OPD Provinsi; KOTA SEMARANG
				X.XX.01.1.09.07						Pemeliharaan Aset Tetap Lainnya			18.000.000		18.000.000		17.800.000		
										Jumlah bulan terpenuhinya Pemeliharaan Aset tetap Lainnya UPPD Kota Semarang III	Bulan	12	18.000.000	12	18.000.000	12	17.800.000	SUB BAGIAN TATA USAHA	OPD Provinsi; KOTA SEMARANG
				X.XX.01.1.09.09						Pemeliharaan/Rehabilitasi Gedung Kantor dan Bangunan Lainnya			50.000.000		50.000.000		57.060.000		
										Jumlah Unit Gedung Yang Direhab UPPD Kota Semarang III	Bulan	12	50.000.000	12	50.000.000	12	57.060.000	SUB BAGIAN TATA USAHA	OPD Provinsi; KOTA SEMARANG
				X.XX.01.1.09.10						Pemeliharaan/Rehabilitasi Sarana dan Prasarana Gedung Kantor atau Bangunan Lainnya			53.700.000		53.700.000		53.700.000		
										Jumlah bulan terpenuhinya Pemeliharaan Rutin/ Berkala dsarana prasarana pendukung gedung kantor UPPD Kota Semarang III	Bulan	12	53.700.000	12	53.700.000	12	53.700.000	SUB BAGIAN TATA USAHA	OPD Provinsi; KOTA SEMARANG

Tujuan	Indikator Tujuan	Sasaran	Indikator Sasaran	Kode	Program	Indikator Program	Kegiatan	Indikator Kegiatan	Sub Kegiatan	Indikator Sub Kegiatan	Satuan	Capaian Kinerja Program dan Kerangka Pendanaan Tahun 2022						Unit Kerja Perangkat Daerah	Lokasi
												RKPD		APBD		P-RKPD			
												Target	Rp	Target	Rp	Target	Rp		
(1)	(2)	(3)	(4)	(5)	(6)	(7)	(8)	(9)	(10)	(11)	(12)	(13)	(14)	(15)	(16)	(17)	(18)	(19)	(20)
				X.XX.01.1.09.11					Pemeliharaan/Rehabilitasi Sarana dan Prasarana Pendukung Gedung Kantor atau Bangunan Lainnya				12.000.000	12.000.000		11.700.000			
									Jumlah bulan terpenuhinya biaya Pemeliharaan Rutin/ Berkala dsarana prasarana pendukung gedung kantor UPPD Kota Semarang III		Bulan	12	12.000.000	12	12.000.000	12	11.700.000	SUB BAGIAN TATA USAHA	OPD Provinsi; KOTA SEMARANG
						Persentase ketercapaian pelayanan umum, kepegawaian dan keuangan perangkat daerah					%	95	2.079.825.000	95	2.079.825.000	95	2.074.207.000	Unit Pelayanan Pendapatan Daerah Kabupaten Semarang	
				X.XX.01.1.02					Administrasi Keuangan Perangkat Daerah				58.560.000		58.560.000		47.140.000		
									Jumlah laporan pelaksanaan administrasi keuangan Perangkat Daerah UPPD Kabupaten Semarang		Laporan	1	58.560.000	1	58.560.000	4	47.140.000	Unit Pelayanan Pendapatan Daerah Kabupaten Semarang	
				X.XX.01.1.02.02					Penyediaan Administrasi Pelaksanaan Tugas ASN				50.160.000		50.160.000		42.000.000		
									Jumlah bulan terpenuhinya kebutuhan administrasi pendukung pelaksanaan tugas ASN UPPD Kabupaten Semarang		Bulan	12	50.160.000	12	50.160.000	12	42.000.000	SUB BAGIAN TATA USAHA	OPD Provinsi; KAB. SEMARANG
				X.XX.01.1.02.03					Pelaksanaan Penatausahaan dan Pengujian/Verifikasi Keuangan SKPD				8.400.000		8.400.000		5.140.000		
									Jumlah laporan pelaksanaan penatausahaan dan verifikasi keuangan UPPD Kabupaten Semarang		Bulan	12	8.400.000	12	8.400.000	12	5.140.000	SUB BAGIAN TATA USAHA	OPD Provinsi; KAB. SEMARANG
				X.XX.01.1.06					Administrasi Umum Perangkat Daerah				244.115.000		244.115.000		294.190.000		
									Jumlah laporan pelaksanaan administrasi umum Perangkat Daerah UPPD Kabupaten Semarang		Laporan	1	244.115.000	1	244.115.000	4	294.190.000	Unit Pelayanan Pendapatan Daerah Kabupaten Semarang	
				X.XX.01.1.06.01					Penyediaan Komponen Instalasi Listrik/Penerangan Bangunan Kantor				7.350.000		7.350.000		10.530.000		

Tujuan	Indikator Tujuan	Sasaran	Indikator Sasaran	Kode	Program	Indikator Program	Kegiatan	Indikator Kegiatan	Sub Kegiatan	Indikator Sub Kegiatan	Satuan	Capaian Kinerja Program dan Kerangka Pendanaan Tahun 2022						Unit Kerja Perangkat Daerah	Lokasi
												RKPD		APBD		P-RKPD			
												Target	Rp	Target	Rp	Target	Rp		
(1)	(2)	(3)	(4)	(5)	(6)	(7)	(8)	(9)	(10)	(11)	(12)	(13)	(14)	(15)	(16)	(17)	(18)	(19)	(20)
										Jumlah bulan terpenuhinya penyediaan komponen Instalasi Listrik/Penerangan Bangunan Kantor UPPD Kabupaten Semarang	Bulan	12	7.350.000	12	7.350.000	12	10.530.000	SUB BAGIAN TATA USAHA	OPD Provinsi; KAB. SEMARANG
				X.XX.01.1.06.02						Penyediaan Peralatan dan Perlengkapan Kantor									
										Jumlah unit penyediaan Peralatan Kantor UPPD Kabupaten Semarang	Bulan	12		12		0		SUB BAGIAN TATA USAHA	OPD Provinsi; KAB. SEMARANG
				X.XX.01.1.06.03						Penyediaan Peralatan Rumah Tangga			36.000.000		36.000.000		42.350.000		
										Jumlah bulan terpenuhinya kebutuhan rumah tangga perangkat daerah UPPD Kabupaten Semarang	Bulan	12	36.000.000	12	36.000.000	12	42.350.000	SUB BAGIAN TATA USAHA	OPD Provinsi; KAB. SEMARANG
				X.XX.01.1.06.05						Penyediaan Barang Cetak dan Penggandaan			29.765.000		29.765.000		28.606.000		
										Jumlah Bulan terpenuhinya kebutuhan barang cetakan dan penggandaan kantor UPPD Kabupaten Semarang	Bulan	12	29.765.000	12	29.765.000	12	28.606.000	SUB BAGIAN TATA USAHA	OPD Provinsi; KAB. SEMARANG
				X.XX.01.1.06.06						Penyediaan Bahan Bacaan dan Peraturan Perundang-undangan			1.000.000		1.000.000				
										Jumlah bulan tercukupinya kebutuhan bahan bacaan/buku perpustakaan PD UPPD Kabupaten Semarang	Bulan	12	1.000.000	12	1.000.000	12		SUB BAGIAN TATA USAHA	OPD Provinsi; KAB. SEMARANG
				X.XX.01.1.06.07						Penyediaan Bahan/Material			85.000.000		85.000.000		121.499.000		
										Jumlah unit penyediaan Perlengkapan Kantor UPPD Kabupaten Semarang	Bulan	12	85.000.000	12	85.000.000	12	121.499.000	SUB BAGIAN TATA USAHA	OPD Provinsi; KAB. SEMARANG
				X.XX.01.1.06.08						Fasilitas Kunjungan Tamu			20.000.000		20.000.000		26.205.000		
										Jumlah bulan terpenuhinya kebutuhan fasilitas kunjungan tamu UPPD Kabupaten Semarang	Bulan	12	20.000.000	12	20.000.000	12	26.205.000	SUB BAGIAN TATA USAHA	OPD Provinsi; KAB. SEMARANG
				X.XX.01.1.06.09						Penyelenggaraan Rapat Koordinasi dan Konsultasi SKPD			65.000.000		65.000.000		65.000.000		
										Jumlah bulan terpenuhinya pelaksanaan rapat-rapat koordinasi dan konsultasi ke dalam dan luar daerah UPPD Kabupaten Semarang	Bulan	12	65.000.000	12	65.000.000	12	65.000.000	SUB BAGIAN TATA USAHA	OPD Provinsi; KAB. SEMARANG

Tujuan	Indikator Tujuan	Sasaran	Indikator Sasaran	Kode	Program	Indikator Program	Kegiatan	Indikator Kegiatan	Sub Kegiatan	Indikator Sub Kegiatan	Satuan	Capaian Kinerja Program dan Kerangka Pendanaan Tahun 2022						Unit Kerja Perangkat Daerah	Lokasi
												RKPD		APBD		P-RKPD			
												Target	Rp	Target	Rp	Target	Rp		
(1)	(2)	(3)	(4)	(5)	(6)	(7)	(8)	(9)	(10)	(11)	(12)	(13)	(14)	(15)	(16)	(17)	(18)	(19)	(20)
				X.XX.01.1.08			Penyediaan Jasa Penunjang Urusan Pemerintahan Daerah						1.461.180.000		1.461.180.000		1.394.502.000		
							"Jumlah laporan Penyediaan Jasa Penunjang Urusan Pemerintahan Daerah UPPD Kabupaten Semarang"				Laporan	1	1.461.180.000	1	1.461.180.000	4	1.394.502.000	Unit Pelayanan Pendapatan Daerah Kabupaten Semarang	
				X.XX.01.1.08.01					Penyediaan Jasa Surat Menyurat				5.800.000		5.800.000		4.250.000		
									Jumlah bulan pemenuhan pelayanan surat menyurat PD UPPD Kabupaten Semarang		Bulan	12	5.800.000	12	5.800.000	12	4.250.000	SUB BAGIAN TATA USAHA	OPD Provinsi; KAB. SEMARANG
				X.XX.01.1.08.02					Penyediaan Jasa Komunikasi, Sumber Daya Air dan Listrik				360.000.000		360.000.000		341.900.000		
									Jumlah bulan terpenuhinya Jasa Komunikasi, air dan listrik PD UPPD Kabupaten Semarang		Bulan	12	360.000.000	12	360.000.000	12	341.900.000	SUB BAGIAN TATA USAHA	OPD Provinsi; KAB. SEMARANG
				X.XX.01.1.08.03					Penyediaan Jasa Peralatan dan Perlengkapan Kantor				20.000.000		20.000.000		20.000.000		
									Jumlah bulan terpenuhinya jasa peralatan dan perlengkapan kantor UPPD Kabupaten Semarang		Bulan	12	20.000.000	12	20.000.000	12	20.000.000	SUB BAGIAN TATA USAHA	OPD Provinsi; KAB. SEMARANG
				X.XX.01.1.08.04					Penyediaan Jasa Pelayanan Umum Kantor				1.075.380.000		1.075.380.000		1.028.352.000		
									Jumlah bulan terpenuhinya jasa pelayanan umum kantor UPPD Kabupaten Semarang		Bulan	12	1.075.380.000	12	1.075.380.000	12	1.028.352.000	SUB BAGIAN TATA USAHA	OPD Provinsi; KAB. SEMARANG
				X.XX.01.1.09			Pemeliharaan Barang Milik Daerah Penunjang Urusan Pemerintahan Daerah						315.970.000		315.970.000		338.375.000		
							"Jumlah laporan Pemeliharaan Barang Milik Daerah Penunjang Urusan Pemerintahan Daerah UPPD Kabupaten Semarang"				Laporan	1	315.970.000	1	315.970.000	4	338.375.000	Unit Pelayanan Pendapatan Daerah Kabupaten Semarang	
				X.XX.01.1.09.01					Penyediaan Jasa Pemeliharaan, Biaya Pemeliharaan dan Pajak Kendaraan Perorangan Dinas atau Kendaraan Dinas Jabatan				25.000.000		25.000.000		25.975.000		

Tujuan	Indikator Tujuan	Sasaran	Indikator Sasaran	Kode	Program	Indikator Program	Kegiatan	Indikator Kegiatan	Sub Kegiatan	Indikator Sub Kegiatan	Satuan	Capaian Kinerja Program dan Kerangka Pendanaan Tahun 2022						Unit Kerja Perangkat Daerah	Lokasi
												RKPD		APBD		P-RKPD			
												Target	Rp	Target	Rp	Target	Rp		
(1)	(2)	(3)	(4)	(5)	(6)	(7)	(8)	(9)	(10)	(11)	(12)	(13)	(14)	(15)	(16)	(17)	(18)	(19)	(20)
										Jumlah bulan terpenuhinya biaya Pemeliharaan Rutin/ Berkala dan Pajak Kendaraan Dinas Jabatan UPPD Kabupaten Semarang	Bulan	12	25.000.000	12	25.000.000	12	25.975.000	SUB BAGIAN TATA USAHA	OPD Provinsi; KAB. SEMARANG
				X.XX.01.1.09.02						Penyediaan Jasa Pemeliharaan, Biaya Pemeliharaan, Pajak dan Perizinan Kendaraan Dinas Operasional atau Lapangan			107.970.000		107.970.000		138.450.000		
										Jumlah bulan terpenuhinya biaya Pemeliharaan Rutin/ Berkala dan Pajak Kendaraan Dinas Operasional UPPD Kabupaten Semarang	Bulan	12	107.970.000	12	107.970.000	12	138.450.000	SUB BAGIAN TATA USAHA	OPD Provinsi; KAB. SEMARANG
				X.XX.01.1.09.05						Pemeliharaan Mebel			10.000.000		10.000.000		10.000.000		
										Jumlah bulan terpenuhinya biaya Pemeliharaan Mebel UPPD Kabupaten Semarang	Bulan	12	10.000.000	12	10.000.000	12	10.000.000	SUB BAGIAN TATA USAHA	OPD Provinsi; KAB. SEMARANG
				X.XX.01.1.09.06						Pemeliharaan Peralatan dan Mesin Lainnya			60.000.000		60.000.000		60.000.000		
										Jumlah bulan terpenuhinya Pemeliharaan peralatan dan mesin lainnya UPPD Kabupaten Semarang	Bulan	12	60.000.000	12	60.000.000	12	60.000.000	SUB BAGIAN TATA USAHA	OPD Provinsi; KAB. SEMARANG
				X.XX.01.1.09.07						Pemeliharaan Aset Tetap Lainnya			3.000.000		3.000.000		2.450.000		
										Jumlah bulan terpenuhinya Pemeliharaan Aset tetap Lainnya UPPD Kabupaten Semarang	Bulan	12	3.000.000	12	3.000.000	12	2.450.000	SUB BAGIAN TATA USAHA	OPD Provinsi; KAB. SEMARANG
				X.XX.01.1.09.09						Pemeliharaan/Rehabilitasi Gedung Kantor dan Bangunan Lainnya			75.000.000		75.000.000		75.000.000		
										Jumlah Unit Gedung Yang Direhab UPPD Kabupaten Semarang	Bulan	12	75.000.000	12	75.000.000	12	75.000.000	SUB BAGIAN TATA USAHA	OPD Provinsi; KAB. SEMARANG
				X.XX.01.1.09.10						Pemeliharaan/Rehabilitasi Sarana dan Prasarana Gedung Kantor atau Bangunan Lainnya			25.000.000		25.000.000		16.500.000		
										Jumlah bulan terpenuhinya Pemeliharaan Rutin/ Berkala dsarana prasarana pendukung gedung kantor UPPD Kabupaten Semarang	Bulan	12	25.000.000	12	25.000.000	12	16.500.000	SUB BAGIAN TATA USAHA	OPD Provinsi; KAB. SEMARANG

Tujuan	Indikator Tujuan	Sasaran	Indikator Sasaran	Kode	Program	Indikator Program	Kegiatan	Indikator Kegiatan	Sub Kegiatan	Indikator Sub Kegiatan	Satuan	Capaian Kinerja Program dan Kerangka Pendanaan Tahun 2022						Unit Kerja Perangkat Daerah	Lokasi
												RKPD		APBD		P-RKPD			
												Target	Rp	Target	Rp	Target	Rp		
(1)	(2)	(3)	(4)	(5)	(6)	(7)	(8)	(9)	(10)	(11)	(12)	(13)	(14)	(15)	(16)	(17)	(18)	(19)	(20)
				X.XX.01.1.09.11					Pemeliharaan/Rehabilitasi Sarana dan Prasarana Pendukung Gedung Kantor atau Bangunan Lainnya				10.000.000	10.000.000	10.000.000				
									Jumlah bulan terpenuhinya biaya Pemeliharaan Rutin/ Berkala sarana prasarana pendukung gedung kantor UPPD Kabupaten Semarang		Bulan	12	10.000.000	12	10.000.000	12	10.000.000	SUB BAGIAN TATA USAHA	OPD Provinsi; KAB. SEMARANG
						Persentase ketercapaian pelayanan umum, kepegawaian dan keuangan perangkat daerah					%	95	1.336.407.000	95	1.336.407.000	95	1.378.053.000	Unit Pelayanan Pendapatan Daerah Kota Salatiga	
				X.XX.01.1.02					Administrasi Keuangan Perangkat Daerah				50.835.000	50.835.000	42.675.000				
									Jumlah laporan pelaksanaan administrasi keuangan Perangkat Daerah UPPD Kota Salatiga		Laporan	1	50.835.000	1	50.835.000	4	42.675.000	Unit Pelayanan Pendapatan Daerah Kota Salatiga	
				X.XX.01.1.02.02					Penyediaan Administrasi Pelaksanaan Tugas ASN				50.160.000	50.160.000	42.000.000				
									Jumlah bulan terpenuhinya kebutuhan administrasi pendukung pelaksanaan tugas ASN UPPD Kota Salatiga		Bulan	12	50.160.000	12	50.160.000	12	42.000.000	SUB BAGIAN TATA USAHA	OPD Provinsi; KOTA SALATIGA
				X.XX.01.1.02.03					Pelaksanaan Penatausahaan dan Pengujian/Verifikasi Keuangan SKPD				675.000	675.000	675.000				
									Jumlah laporan pelaksanaan penatausahaan dan verifikasi keuangan UPPD Kota Salatiga		Bulan	12	675.000	12	675.000	12	675.000	SUB BAGIAN TATA USAHA	OPD Provinsi; KOTA SALATIGA
				X.XX.01.1.03					Administrasi Barang Milik Daerah pada Perangkat Daerah										
									"Jumlah laporan pelaksanaan Administrasi Barang Milik Daerah pada Perangkat Daerah UPPD Kota Salatiga"		Laporan	1		1	0			Unit Pelayanan Pendapatan Daerah Kota Salatiga	

Tujuan	Indikator Tujuan	Sasaran	Indikator Sasaran	Kode	Program	Indikator Program	Kegiatan	Indikator Kegiatan	Sub Kegiatan	Indikator Sub Kegiatan	Satuan	Capaian Kinerja Program dan Kerangka Pendanaan Tahun 2022						Unit Kerja Perangkat Daerah	Lokasi	
												RKPD		APBD		P-RKPD				
												Target	Rp	Target	Rp	Target	Rp			
(1)	(2)	(3)	(4)	(5)	(6)	(7)	(8)	(9)	(10)	(11)	(12)	(13)	(14)	(15)	(16)	(17)	(18)	(19)	(20)	
				X.XX.01.1.03.02					Pengamanan Barang Milik Daerah SKPD											
									Jumlah bulan terpenuhinya premi asuransi barang milik daerah UPPD Kota Salatiga		Bulan	12			12		0		SUB BAGIAN TATA USAHA	OPD Provinsi; KOTA SALATIGA
				X.XX.01.1.06			Administrasi Umum Perangkat Daerah						330.822.000		330.822.000		379.332.000			
							Jumlah laporan pelaksanaan administrasi umum Perangkat Daerah UPPD Kota Salatiga				Laporan	1		330.822.000	1	330.822.000	4	379.332.000	Unit Pelayanan Pendapatan Daerah Kota Salatiga	
				X.XX.01.1.06.01					Penyediaan Komponen Instalasi Listrik/Penerangan Bangunan Kantor				5.000.000		5.000.000		5.000.000			
									Jumlah bulan terpenuhinya penyediaan komponen instalasi Listrik/Penerangan Bangunan Kantor UPPD Kota Salatiga		Bulan	12	5.000.000	12	5.000.000	12	5.000.000	SUB BAGIAN TATA USAHA	OPD Provinsi; KOTA SALATIGA	
				X.XX.01.1.06.02					Penyediaan Peralatan dan Perlengkapan Kantor											
									Jumlah unit penyediaan Peralatan Kantor UPPD Kota Salatiga		Bulan	12			12		0		SUB BAGIAN TATA USAHA	OPD Provinsi; KOTA SALATIGA
				X.XX.01.1.06.03					Penyediaan Peralatan Rumah Tangga				3.100.000		3.100.000		3.100.000			
									Jumlah bulan terpenuhinya kebutuhan rumah tangga perangkat daerah UPPD Kota Salatiga		Bulan	12	3.100.000	12	3.100.000	12	3.100.000	SUB BAGIAN TATA USAHA	OPD Provinsi; KOTA SALATIGA	
				X.XX.01.1.06.05					Penyediaan Barang Cetak dan Penggandaan				29.100.000		29.100.000		34.100.000			
									Jumlah Bulan terpenuhinya kebutuhan barang cetakan dan penggandaan kantor UPPD Kota Salatiga		Bulan	12	29.100.000	12	29.100.000	12	34.100.000	SUB BAGIAN TATA USAHA	OPD Provinsi; KOTA SALATIGA	
				X.XX.01.1.06.06					Penyediaan Bahan Bacaan dan Peraturan Perundang-undangan				3.600.000		3.600.000		3.600.000			
									Jumlah bulan tercukupinya kebutuhan bahan bacaan/buku perpustakaan PD UPPD Kota Salatiga		Bulan	12	3.600.000	12	3.600.000	12	3.600.000	SUB BAGIAN TATA USAHA	OPD Provinsi; KOTA SALATIGA	
				X.XX.01.1.06.07					Penyediaan Bahan/Material				100.000.000		100.000.000		114.160.000			

Tujuan	Indikator Tujuan	Sasaran	Indikator Sasaran	Kode	Program	Indikator Program	Kegiatan	Indikator Kegiatan	Sub Kegiatan	Indikator Sub Kegiatan	Satuan	Capaian Kinerja Program dan Kerangka Pendanaan Tahun 2022						Unit Kerja Perangkat Daerah	Lokasi
												RKPD		APBD		P-RKPD			
												Target	Rp	Target	Rp	Target	Rp		
(1)	(2)	(3)	(4)	(5)	(6)	(7)	(8)	(9)	(10)	(11)	(12)	(13)	(14)	(15)	(16)	(17)	(18)	(19)	(20)
										Jumlah unit penyediaan Perlengkapan Kantor UPPD Kota Salatiga	Bulan	12	100.000.000	12	100.000.000	12	114.160.000	SUB BAGIAN TATA USAHA	OPD Provinsi; KOTA SALATIGA
				X.XX.01.1.06.08						Fasilitasi Kunjungan Tamu			31.800.000		31.800.000		40.800.000		
										Jumlah bulan terpenuhinya kebutuhan fasilitasi kunjungan tamu UPPD Kota Salatiga	Bulan	12	31.800.000	12	31.800.000	12	40.800.000	SUB BAGIAN TATA USAHA	OPD Provinsi; KOTA SALATIGA
				X.XX.01.1.06.09						Penyelenggaraan Rapat Koordinasi dan Konsultasi SKPD			148.222.000		148.222.000		168.572.000		
										Jumlah bulan terpenuhinya pelaksanaan rapat-rapat koordinasi dan konsultasi ke dalam dan luar daerah UPPD Kota Salatiga	Bulan	12	148.222.000	12	148.222.000	12	168.572.000	SUB BAGIAN TATA USAHA	OPD Provinsi; KOTA SALATIGA
				X.XX.01.1.06.10						Penatausahaan Arsip Dinamis pada SKPD			10.000.000		10.000.000		10.000.000		
										Jumlah bulan terpenuhinya penatausahaan arsip UPPD Kota Salatiga	Bulan	12	10.000.000	12	10.000.000	12	10.000.000	SUB BAGIAN TATA USAHA	OPD Provinsi; KOTA SALATIGA
				X.XX.01.1.07						Pengadaan Barang Milik Daerah Penunjang Urusan Pemerintah Daerah									
										"Jumlah laporan Pengadaan Barang Milik Daerah Penunjang Urusan Pemerintah Daerah UPPD Kota Salatiga"	Laporan	1		1		0		Unit Pelayanan Pendapatan Daerah Kota Salatiga	
				X.XX.01.1.07.06						Pengadaan Peralatan dan Mesin Lainnya									
										Jumlah unit pengadaan Peralatan dan Mesin UPPD Kota Salatiga	Bulan	12		12		0		SUB BAGIAN TATA USAHA	OPD Provinsi; KOTA SALATIGA
				X.XX.01.1.08						Penyediaan Jasa Penunjang Urusan Pemerintahan Daerah			607.750.000		607.750.000		565.126.000		
										"Jumlah laporan Penyediaan Jasa Penunjang Urusan Pemerintahan Daerah UPPD Kota Salatiga"	Laporan	1	607.750.000	1	607.750.000	4	565.126.000	Unit Pelayanan Pendapatan Daerah Kota Salatiga	
				X.XX.01.1.08.01						Penyediaan Jasa Surat Menyurat			3.000.000		3.000.000		3.000.000		
										Jumlah bulan pemenuhan pelayanan surat menyurat PD UPPD Kota Salatiga	Bulan	12	3.000.000	12	3.000.000	12	3.000.000	SUB BAGIAN TATA USAHA	OPD Provinsi; KOTA SALATIGA

Tujuan	Indikator Tujuan	Sasaran	Indikator Sasaran	Kode	Program	Indikator Program	Kegiatan	Indikator Kegiatan	Sub Kegiatan	Indikator Sub Kegiatan	Satuan	Capaian Kinerja Program dan Kerangka Pendanaan Tahun 2022						Unit Kerja Perangkat Daerah	Lokasi
												RKPD		APBD		P-RKPD			
												Target	Rp	Target	Rp	Target	Rp		
(1)	(2)	(3)	(4)	(5)	(6)	(7)	(8)	(9)	(10)	(11)	(12)	(13)	(14)	(15)	(16)	(17)	(18)	(19)	(20)
				X.XX.01.1.08.02					Penyediaan Jasa Komunikasi, Sumber Daya Air dan Listrik				132.000.000	132.000.000		100.680.000			
									Jumlah bulan terpenuhinya Jasa Komunikasi, air dan listrik PD UPPD Kota Salatiga		Bulan	12	132.000.000	12	132.000.000	12	100.680.000	SUB BAGIAN TATA USAHA	OPD Provinsi; KOTA SALATIGA
				X.XX.01.1.08.03					Penyediaan Jasa Peralatan dan Perlengkapan Kantor										
									Jumlah bulan terpenuhinya jasa peralatan dan perlengkapan kantor UPPD Kota Salatiga		Bulan	12		12	0			SUB BAGIAN TATA USAHA	OPD Provinsi; KOTA SALATIGA
				X.XX.01.1.08.04					Penyediaan Jasa Pelayanan Umum Kantor				472.750.000	472.750.000		461.446.000			
									Jumlah bulan terpenuhinya jasa pelayanan umum kantor UPPD Kota Salatiga		Bulan	12	472.750.000	12	472.750.000	12	461.446.000	SUB BAGIAN TATA USAHA	OPD Provinsi; KOTA SALATIGA
				X.XX.01.1.09			Pemeliharaan Barang Milik Daerah Penunjang Urusan Pemerintahan Daerah						347.000.000	347.000.000		390.920.000			
								"Jumlah laporan Pemeliharaan Barang Milik Daerah Penunjang Urusan Pemerintahan Daerah UPPD Kota Salatiga"			Laporan	1	347.000.000	1	347.000.000	4	390.920.000	Unit Pelayanan Pendapatan Daerah Kota Salatiga	
				X.XX.01.1.09.01					Penyediaan Jasa Pemeliharaan, Biaya Pemeliharaan dan Pajak Kendaraan Perorangan Dinas atau Kendaraan Dinas Jabatan				29.500.000	29.500.000		29.500.000			
									Jumlah bulan terpenuhinya biaya Pemeliharaan Rutin/ Berkala dan Pajak Kendaraan Dinas Jabatan UPPD Kota Salatiga		Bulan	12	29.500.000	12	29.500.000	12	29.500.000	SUB BAGIAN TATA USAHA	OPD Provinsi; KOTA SALATIGA
				X.XX.01.1.09.02					Penyediaan Jasa Pemeliharaan, Biaya Pemeliharaan, Pajak dan Perizinan Kendaraan Dinas Operasional atau Lapangan				75.000.000	75.000.000		87.920.000			
									Jumlah bulan terpenuhinya biaya Pemeliharaan Rutin/ Berkala dan Pajak Kendaraan Dinas Operasional UPPD Kota Salatiga		Bulan	12	75.000.000	12	75.000.000	12	87.920.000	SUB BAGIAN TATA USAHA	OPD Provinsi; KOTA SALATIGA

Tujuan	Indikator Tujuan	Sasaran	Indikator Sasaran	Kode	Program	Indikator Program	Kegiatan	Indikator Kegiatan	Sub Kegiatan	Indikator Sub Kegiatan	Satuan	Capaian Kinerja Program dan Kerangka Pendanaan Tahun 2022						Unit Kerja Perangkat Daerah	Lokasi
												RKPD		APBD		P-RKPD			
												Target	Rp	Target	Rp	Target	Rp		
(1)	(2)	(3)	(4)	(5)	(6)	(7)	(8)	(9)	(10)	(11)	(12)	(13)	(14)	(15)	(16)	(17)	(18)	(19)	(20)
				X.XX.01.1.09.05					Pemeliharaan Mebel				10.000.000		10.000.000		10.000.000		
									Jumlah bulan terpenuhinya biaya Pemeliharaan Mebel UPPD Kota Salatiga	Bulan	12		10.000.000	12	10.000.000	12	10.000.000	SUB BAGIAN TATA USAHA	OPD Provinsi; KOTA SALATIGA
				X.XX.01.1.09.06					Pemeliharaan Peralatan dan Mesin Lainnya				65.500.000		65.500.000		71.500.000		
									Jumlah bulan terpenuhinya Pemeliharaan peralatan dan mesin lainnya UPPD Kota Salatiga	Bulan	12		65.500.000	12	65.500.000	12	71.500.000	SUB BAGIAN TATA USAHA	OPD Provinsi; KOTA SALATIGA
				X.XX.01.1.09.07					Pemeliharaan Aset Tetap Lainnya				10.000.000		10.000.000		10.000.000		
									Jumlah bulan terpenuhinya Pemeliharaan Aset tetap Lainnya UPPD Kota Salatiga	Bulan	12		10.000.000	12	10.000.000	12	10.000.000	SUB BAGIAN TATA USAHA	OPD Provinsi; KOTA SALATIGA
				X.XX.01.1.09.09					Pemeliharaan/Rehabilitasi Gedung Kantor dan Bangunan Lainnya				85.000.000		85.000.000		110.000.000		
									Jumlah Unit Gedung Yang Direhab UPPD Kota Salatiga	Bulan	12		85.000.000	12	85.000.000	12	110.000.000	SUB BAGIAN TATA USAHA	OPD Provinsi; KOTA SALATIGA
				X.XX.01.1.09.10					Pemeliharaan/Rehabilitasi Sarana dan Prasarana Gedung Kantor atau Bangunan Lainnya				64.000.000		64.000.000		64.000.000		
									Jumlah bulan terpenuhinya Pemeliharaan Rutin/ Berkala dsarana prasarana pendukung gedung kantor UPPD Kota Salatiga	Bulan	12		64.000.000	12	64.000.000	12	64.000.000	SUB BAGIAN TATA USAHA	OPD Provinsi; KOTA SALATIGA
				X.XX.01.1.09.11					Pemeliharaan/Rehabilitasi Sarana dan Prasarana Pendukung Gedung Kantor atau Bangunan Lainnya				8.000.000		8.000.000		8.000.000		
									Jumlah bulan terpenuhinya biaya Pemeliharaan Rutin/ Berkala sarana prasarana pendukung gedung kantor UPPD Kota Salatiga	Bulan	12		8.000.000	12	8.000.000	12	8.000.000	SUB BAGIAN TATA USAHA	OPD Provinsi; KOTA SALATIGA
						Persentase ketercapaian pelayanan umum, kepegawaian dan keuangan perangkat daerah					%	95	1.468.254.000	95	1.468.254.000	95	1.485.252.000	Unit Pelayanan Pendapatan Daerah Kabupaten Kendal	
				X.XX.01.1.02			Administrasi Keuangan Perangkat Daerah						50.160.000		50.160.000		50.160.000		
							Jumlah laporan pelaksanaan administrasi keuangan Perangkat Daerah UPPD Kabupaten Kendal			Laporan	1		50.160.000	1	50.160.000	4	50.160.000	Unit Pelayanan Pendapatan Daerah Kabupaten Kendal	

Tujuan	Indikator Tujuan	Sasaran	Indikator Sasaran	Kode	Program	Indikator Program	Kegiatan	Indikator Kegiatan	Sub Kegiatan	Indikator Sub Kegiatan	Satuan	Capaian Kinerja Program dan Kerangka Pendanaan Tahun 2022						Unit Kerja Perangkat Daerah	Lokasi
												RKPD		APBD		P-RKPD			
												Target	Rp	Target	Rp	Target	Rp		
(1)	(2)	(3)	(4)	(5)	(6)	(7)	(8)	(9)	(10)	(11)	(12)	(13)	(14)	(15)	(16)	(17)	(18)	(19)	(20)
				X.XX.01.1.02.02					Penyediaan Administrasi Pelaksanaan Tugas ASN				42.000.000	42.000.000	42.000.000				
									Jumlah bulan terpenuhinya kebutuhan administrasi pendukung pelaksanaan tugas ASN UPPD Kabupaten Kendal		Bulan	12	42.000.000	12	42.000.000	12	42.000.000	SUB BAGIAN TATA USAHA	OPD Provinsi; KAB. KENDAL
				X.XX.01.1.02.03					Pelaksanaan Penatausahaan dan Pengujian/Verifikasi Keuangan SKPD				8.160.000	8.160.000	8.160.000				
									Jumlah laporan pelaksanaan penatausahaan dan verifikasi keuangan UPPD Kabupaten Kendal		Bulan	12	8.160.000	12	8.160.000	12	8.160.000	SUB BAGIAN TATA USAHA	OPD Provinsi; KAB. KENDAL
				X.XX.01.1.03			Administrasi Barang Milik Daerah pada Perangkat Daerah												
								"Jumlah laporan pelaksanaan Administrasi Barang Milik Daerah pada Perangkat Daerah UPPD Kabupaten Kendal"			Laporan	1		1	0			Unit Pelayanan Pendapatan Daerah Kabupaten Kendal	
				X.XX.01.1.03.02					Pengamanan Barang Milik Daerah SKPD										
									Jumlah bulan terpenuhinya premi asuransi barang milik daerah UPPD Kabupaten Kendal		Bulan	12		12	0			SUB BAGIAN TATA USAHA	OPD Provinsi; KAB. KENDAL
				X.XX.01.1.06			Administrasi Umum Perangkat Daerah						327.350.000	327.350.000	347.623.000				
								Jumlah laporan pelaksanaan administrasi umum Perangkat Daerah UPPD Kabupaten Kendal			Laporan	1	327.350.000	1	327.350.000	4	347.623.000	Unit Pelayanan Pendapatan Daerah Kabupaten Kendal	
				X.XX.01.1.06.01					Penyediaan Komponen Instalasi Listrik/Penerangan Bangunan Kantor				5.960.000	5.960.000	5.960.000				
									Jumlah bulan terpenuhinya penyediaan komponen Instalasi Listrik/Penerangan Bangunan Kantor UPPD Kabupaten Kendal		Bulan	12	5.960.000	12	5.960.000	12	5.960.000	SUB BAGIAN TATA USAHA	OPD Provinsi; KAB. KENDAL

Tujuan	Indikator Tujuan	Sasaran	Indikator Sasaran	Kode	Program	Indikator Program	Kegiatan	Indikator Kegiatan	Sub Kegiatan	Indikator Sub Kegiatan	Satuan	Capaian Kinerja Program dan Kerangka Pendanaan Tahun 2022						Unit Kerja Perangkat Daerah	Lokasi
												RKPD		APBD		P-RKPD			
												Target	Rp	Target	Rp	Target	Rp		
(1)	(2)	(3)	(4)	(5)	(6)	(7)	(8)	(9)	(10)	(11)	(12)	(13)	(14)	(15)	(16)	(17)	(18)	(19)	(20)
				X.XX.01.1.06.02					Penyediaan Peralatan dan Perlengkapan Kantor				23.500.000		23.500.000		23.500.000		
									Jumlah unit penyediaan Peralatan Kantor UPPD Kabupaten Kendal		Bulan	12	23.500.000	12	23.500.000	12	23.500.000	SUB BAGIAN TATA USAHA	OPD Provinsi; KAB. KENDAL
				X.XX.01.1.06.03					Penyediaan Peralatan Rumah Tangga										
									Jumlah bulan terpenuhinya kebutuhan rumah tangga perangkat daerah UPPD Kabupaten Kendal		Bulan	12		12		0		SUB BAGIAN TATA USAHA	OPD Provinsi; KAB. KENDAL
				X.XX.01.1.06.05					Penyediaan Barang Cetak dan Penggandaan				15.750.000		15.750.000		15.750.000		
									Jumlah Bulan terpenuhinya kebutuhan barang cetakan dan penggandaan kantor UPPD Kabupaten Kendal		Bulan	12	15.750.000	12	15.750.000	12	15.750.000	SUB BAGIAN TATA USAHA	OPD Provinsi; KAB. KENDAL
				X.XX.01.1.06.06					Penyediaan Bahan Bacaan dan Peraturan Perundang-undangan				7.490.000		7.490.000		7.490.000		
									Jumlah bulan tercukupinya kebutuhan bahan bacaan/buku perpustakaan PD UPPD Kabupaten Kendal		Bulan	12	7.490.000	12	7.490.000	12	7.490.000	SUB BAGIAN TATA USAHA	OPD Provinsi; KAB. KENDAL
				X.XX.01.1.06.07					Penyediaan Bahan/Material				99.500.000		99.500.000		117.548.000		
									Jumlah unit penyediaan Perlengkapan Kantor UPPD Kabupaten Kendal		Bulan	12	99.500.000	12	99.500.000	12	117.548.000	SUB BAGIAN TATA USAHA	OPD Provinsi; KAB. KENDAL
				X.XX.01.1.06.08					Fasilitasi Kunjungan Tamu				35.150.000		35.150.000		35.150.000		
									Jumlah bulan terpenuhinya kebutuhan fasilitasi kunjungan tamu UPPD Kabupaten Kendal		Bulan	12	35.150.000	12	35.150.000	12	35.150.000	SUB BAGIAN TATA USAHA	OPD Provinsi; KAB. KENDAL
				X.XX.01.1.06.09					Penyelenggaraan Rapat Koordinasi dan Konsultasi SKPD				135.000.000		135.000.000		137.250.000		
									Jumlah bulan terpenuhinya pelaksanaan rapat-rapat koordinasi dan konsultasi ke dalam dan luar daerah UPPD Kabupaten Kendal		Bulan	12	135.000.000	12	135.000.000	12	137.250.000	SUB BAGIAN TATA USAHA	OPD Provinsi; KAB. KENDAL
				X.XX.01.1.06.10					Penatausahaan Arsip Dinamis pada SKPD				5.000.000		5.000.000		4.975.000		
									Jumlah bulan terpenuhinya penatausahaan arsip UPPD Kabupaten Kendal		Bulan	12	5.000.000	12	5.000.000	12	4.975.000	SUB BAGIAN TATA USAHA	OPD Provinsi; KAB. KENDAL

Tujuan	Indikator Tujuan	Sasaran	Indikator Sasaran	Kode	Program	Indikator Program	Kegiatan	Indikator Kegiatan	Sub Kegiatan	Indikator Sub Kegiatan	Satuan	Capaian Kinerja Program dan Kerangka Pendanaan Tahun 2022						Unit Kerja Perangkat Daerah	Lokasi	
												RKPD		APBD		P-RKPD				
												Target	Rp	Target	Rp	Target	Rp			
(1)	(2)	(3)	(4)	(5)	(6)	(7)	(8)	(9)	(10)	(11)	(12)	(13)	(14)	(15)	(16)	(17)	(18)	(19)	(20)	
				X.XX.01.1.07			Pengadaan Barang Milik Daerah Penunjang Urusan Pemerintah Daerah													
								"Jumlah laporan Pengadaan Barang Milik Daerah Penunjang Urusan Pemerintah Daerah UPPD Kabupaten Kendal"			Laporan	1			1		0		Unit Pelayanan Pendapatan Daerah Kabupaten Kendal	
				X.XX.01.1.07.05					Pengadaan Mebel											
									Jumlah unit pengadaan meubelair UPPD Kabupaten Kendal		Bulan	12			12		0		SUB BAGIAN TATA USAHA	OPD Provinsi; KAB. KENDAL
				X.XX.01.1.08			Penyediaan Jasa Penunjang Urusan Pemerintahan Daerah						859.564.000		859.564.000		842.412.000			
								"Jumlah laporan Penyediaan Jasa Penunjang Urusan Pemerintahan Daerah UPPD Kabupaten Kendal"			Laporan	1	859.564.000	1	859.564.000	4	842.412.000		Unit Pelayanan Pendapatan Daerah Kabupaten Kendal	
				X.XX.01.1.08.01					Penyediaan Jasa Surat Menyurat				1.999.000		1.999.000		1.999.000			
									Jumlah bulan pemenuhan pelayanan surat menyurat PD UPPD Kabupaten Kendal		Bulan	12	1.999.000	12	1.999.000	12	1.999.000		SUB BAGIAN TATA USAHA	OPD Provinsi; KAB. KENDAL
				X.XX.01.1.08.02					Penyediaan Jasa Komunikasi, Sumber Daya Air dan Listrik				214.960.000		214.960.000		204.960.000			
									Jumlah bulan terpenuhinya Jasa Komunikasi,air dan listrik PD UPPD Kabupaten Kendal		Bulan	12	214.960.000	12	214.960.000	12	204.960.000		SUB BAGIAN TATA USAHA	OPD Provinsi; KAB. KENDAL
				X.XX.01.1.08.03					Penyediaan Jasa Peralatan dan Perlengkapan Kantor				12.500.000		12.500.000		12.500.000			
									Jumlah bulan terpenuhinya jasa peralatan dan perlengkapan kantor UPPD Kabupaten Kendal		Bulan	12	12.500.000	12	12.500.000	12	12.500.000		SUB BAGIAN TATA USAHA	OPD Provinsi; KAB. KENDAL
				X.XX.01.1.08.04					Penyediaan Jasa Pelayanan Umum Kantor				630.105.000		630.105.000		622.953.000			
									Jumlah bulan terpenuhinya jasa pelayanan umum kantor UPPD Kabupaten Kendal		Bulan	12	630.105.000	12	630.105.000	12	622.953.000		SUB BAGIAN TATA USAHA	OPD Provinsi; KAB. KENDAL

Tujuan	Indikator Tujuan	Sasaran	Indikator Sasaran	Kode	Program	Indikator Program	Kegiatan	Indikator Kegiatan	Sub Kegiatan	Indikator Sub Kegiatan	Satuan	Capaian Kinerja Program dan Kerangka Pendanaan Tahun 2022						Unit Kerja Perangkat Daerah	Lokasi
												RKPD		APBD		P-RKPD			
												Target	Rp	Target	Rp	Target	Rp		
(1)	(2)	(3)	(4)	(5)	(6)	(7)	(8)	(9)	(10)	(11)	(12)	(13)	(14)	(15)	(16)	(17)	(18)	(19)	(20)
				X.XX.01.1.09			Pemeliharaan Barang Milik Daerah Penunjang Urusan Pemerintahan Daerah						231.180.000	231.180.000		245.057.000			
							"Jumlah laporan Pemeliharaan Barang Milik Daerah Penunjang Urusan Pemerintahan Daerah UPPD Kabupaten Kendal"				Laporan	1	231.180.000	1	231.180.000	4	245.057.000	Unit Pelayanan Pendapatan Daerah Kabupaten Kendal	
				X.XX.01.1.09.01			Penyediaan Jasa Pemeliharaan, Biaya Pemeliharaan dan Pajak Kendaraan Perorangan Dinas atau Kendaraan Dinas Jabatan						30.000.000	30.000.000		30.000.000			
							Jumlah bulan terpenuhinya biaya Pemeliharaan Rutin/ Berkala dan Pajak Kendaraan Dinas Jabatan UPPD Kabupaten Kendal				Bulan	12	30.000.000	12	30.000.000	12	30.000.000	SUB BAGIAN TATA USAHA	OPD Provinsi; KAB. KENDAL
				X.XX.01.1.09.02			Penyediaan Jasa Pemeliharaan, Biaya Pemeliharaan, Pajak dan Perizinan Kendaraan Dinas Operasional atau Lapangan						50.747.000	50.747.000		64.797.000			
							Jumlah bulan terpenuhinya biaya Pemeliharaan Rutin/ Berkala dan Pajak Kendaraan Dinas Operasional UPPD Kabupaten Kendal				Bulan		50.747.000		50.747.000	12	64.797.000	SUB BAGIAN TATA USAHA	OPD Provinsi; KAB. KENDAL
				X.XX.01.1.09.05			Pemeliharaan Mebel												
							Jumlah bulan terpenuhinya biaya Pemeliharaan Mebel UPPD Kabupaten Kendal				Bulan	12		12		0		SUB BAGIAN TATA USAHA	OPD Provinsi; KAB. KENDAL
				X.XX.01.1.09.06			Pemeliharaan Peralatan dan Mesin Lainnya						43.550.000	43.550.000		43.550.000			
							Jumlah bulan terpenuhinya Pemeliharaan peralatan dan mesin lainnya UPPD Kabupaten Kendal				Bulan	12	43.550.000	12	43.550.000	12	43.550.000	SUB BAGIAN TATA USAHA	OPD Provinsi; KAB. KENDAL
				X.XX.01.1.09.07			Pemeliharaan Aset Tetap Lainnya						5.000.000	5.000.000		4.950.000			
							Jumlah bulan terpenuhinya Pemeliharaan Aset tetap Lainnya UPPD Kabupaten Kendal				Bulan	12	5.000.000	12	5.000.000	12	4.950.000	SUB BAGIAN TATA USAHA	OPD Provinsi; KAB. KENDAL

Tujuan	Indikator Tujuan	Sasaran	Indikator Sasaran	Kode	Program	Indikator Program	Kegiatan	Indikator Kegiatan	Sub Kegiatan	Indikator Sub Kegiatan	Satuan	Capaian Kinerja Program dan Kerangka Pendanaan Tahun 2022						Unit Kerja Perangkat Daerah	Lokasi
												RKPD		APBD		P-RKPD			
												Target	Rp	Target	Rp	Target	Rp		
(1)	(2)	(3)	(4)	(5)	(6)	(7)	(8)	(9)	(10)	(11)	(12)	(13)	(14)	(15)	(16)	(17)	(18)	(19)	(20)
				X.XX.01.1.09.09					Pemeliharaan/Rehabilitasi Gedung Kantor dan Bangunan Lainnya				55.000.000	55.000.000		54.877.000			
									Jumlah Unit Gedung Yang Direhab UPPD Kabupaten Kendal		Bulan	12	55.000.000	12	55.000.000	12	54.877.000	SUB BAGIAN TATA USAHA	OPD Provinsi; KAB. KENDAL
				X.XX.01.1.09.10					Pemeliharaan/Rehabilitasi Sarana dan Prasarana Gedung Kantor atau Bangunan Lainnya				42.883.000	42.883.000		42.883.000			
									Jumlah bulan terpenuhinya Pemeliharaan Rutin/ Berkala dsarana prasarana pendukung gedung kantor UPPD Kabupaten Kendal		Bulan	12	42.883.000	12	42.883.000	12	42.883.000	SUB BAGIAN TATA USAHA	OPD Provinsi; KAB. KENDAL
				X.XX.01.1.09.11					Pemeliharaan/Rehabilitasi Sarana dan Prasarana Pendukung Gedung Kantor atau Bangunan Lainnya				4.000.000	4.000.000		4.000.000			
									Jumlah bulan terpenuhinya biaya Pemeliharaan Rutin/ Berkala sarana prasarana pendukung gedung kantor UPPD Kabupaten Kendal		Bulan	12	4.000.000	12	4.000.000	12	4.000.000	SUB BAGIAN TATA USAHA	OPD Provinsi; KAB. KENDAL
						Persentase ketercapaian pelayanan umum, kepegawaian dan keuangan perangkat daerah					%	95	1.433.206.000	95	1.433.206.000	95	1.427.973.000	Unit Pelayanan Pendapatan Daerah Kabupaten Demak	
				X.XX.01.1.02			Administrasi Keuangan Perangkat Daerah						52.080.000		52.080.000		52.080.000		
								Jumlah laporan pelaksanaan administrasi keuangan Perangkat Daerah UPPD Kabupaten Demak			Laporan	1	52.080.000	1	52.080.000	4	52.080.000	Unit Pelayanan Pendapatan Daerah Kabupaten Demak	
				X.XX.01.1.02.02					Penyediaan Administrasi Pelaksanaan Tugas ASN				42.000.000		42.000.000		42.000.000		
									Jumlah bulan terpenuhinya kebutuhan administrasi pendukung pelaksanaan tugas ASN UPPD Kabupaten Demak		Bulan	12	42.000.000	12	42.000.000	12	42.000.000	SUB BAGIAN TATA USAHA	OPD Provinsi; KAB. DEMAK
				X.XX.01.1.02.03					Pelaksanaan Penatausahaan dan Pengujian/Verifikasi Keuangan SKPD				10.080.000		10.080.000		10.080.000		

Tujuan	Indikator Tujuan	Sasaran	Indikator Sasaran	Kode	Program	Indikator Program	Kegiatan	Indikator Kegiatan	Sub Kegiatan	Indikator Sub Kegiatan	Satuan	Capaian Kinerja Program dan Kerangka Pendanaan Tahun 2022						Unit Kerja Perangkat Daerah	Lokasi
												RKPD		APBD		P-RKPD			
												Target	Rp	Target	Rp	Target	Rp		
(1)	(2)	(3)	(4)	(5)	(6)	(7)	(8)	(9)	(10)	(11)	(12)	(13)	(14)	(15)	(16)	(17)	(18)	(19)	(20)
										Jumlah laporan pelaksanaan penatausahaan dan verifikasi keuangan UPPD Kabupaten Demak	Bulan	12	10.080.000	12	10.080.000	12	10.080.000	SUB BAGIAN TATA USAHA	OPD Provinsi; KAB. DEMAK
			X.XX.01.1.03				Administrasi Barang Milik Daerah pada Perangkat Daerah												
								"Jumlah laporan pelaksanaan Administrasi Barang Milik Daerah pada Perangkat Daerah UPPD Kabupaten Demak"			Laporan	1		1		0		Unit Pelayanan Pendapatan Daerah Kabupaten Demak	
			X.XX.01.1.03.02							Pengamanan Barang Milik Daerah SKPD									
										Jumlah bulan terpenuhinya premi asuransi barang milik daerah UPPD Kabupaten Demak	Bulan	12		12		0		SUB BAGIAN TATA USAHA	OPD Provinsi; KAB. DEMAK
			X.XX.01.1.06				Administrasi Umum Perangkat Daerah						247.922.000		247.922.000		273.342.000		
								Jumlah laporan pelaksanaan administrasi umum Perangkat Daerah UPPD Kabupaten Demak			Laporan	1	247.922.000	1	247.922.000	4	273.342.000	Unit Pelayanan Pendapatan Daerah Kabupaten Demak	
			X.XX.01.1.06.01							Penyediaan Komponen Instalasi Listrik/Penerangan Bangunan Kantor					7.000.000		7.000.000		
										Jumlah bulan terpenuhinya penyediaan komponen Instalasi Listrik/Penerangan Bangunan Kantor UPPD Kabupaten Demak	Bulan	12	7.000.000	12	7.000.000	12	7.000.000	SUB BAGIAN TATA USAHA	OPD Provinsi; KAB. DEMAK
			X.XX.01.1.06.02							Penyediaan Peralatan dan Perlengkapan Kantor									
										Jumlah unit penyediaan Peralatan Kantor UPPD Kabupaten Demak	Bulan	12		12		0		SUB BAGIAN TATA USAHA	OPD Provinsi; KAB. DEMAK
			X.XX.01.1.06.03							Penyediaan Peralatan Rumah Tangga					2.000.000		2.000.000		
										Jumlah bulan terpenuhinya kebutuhan rumah tangga perangkat daerah UPPD Kabupaten Demak	Bulan	12	2.000.000	12	2.000.000	12	2.000.000	SUB BAGIAN TATA USAHA	OPD Provinsi; KAB. DEMAK

Tujuan	Indikator Tujuan	Sasaran	Indikator Sasaran	Kode	Program	Indikator Program	Kegiatan	Indikator Kegiatan	Sub Kegiatan	Indikator Sub Kegiatan	Satuan	Capaian Kinerja Program dan Kerangka Pendanaan Tahun 2022						Unit Kerja Perangkat Daerah	Lokasi
												RKPD		APBD		P-RKPD			
												Target	Rp	Target	Rp	Target	Rp		
(1)	(2)	(3)	(4)	(5)	(6)	(7)	(8)	(9)	(10)	(11)	(12)	(13)	(14)	(15)	(16)	(17)	(18)	(19)	(20)
				X.XX.01.1.06.05					Penyediaan Barang Cetak dan Penggandaan				24.550.000		24.550.000		24.550.000		
									Jumlah Bulan terpenuhinya kebutuhan barang cetakan dan penggandaan kantor UPPD Kabupaten Demak		Bulan	12	24.550.000	12	24.550.000	12	24.550.000	SUB BAGIAN TATA USAHA	OPD Provinsi; KAB. DEMAK
				X.XX.01.1.06.06					Penyediaan Bahan Bacaan dan Peraturan Perundang-undangan				10.800.000		10.800.000		10.800.000		
									Jumlah bulan tercukupinya kebutuhan bahan bacaan/buku perpustakaan PD UPPD Kabupaten Demak		Bulan	12	10.800.000	12	10.800.000	12	10.800.000	SUB BAGIAN TATA USAHA	OPD Provinsi; KAB. DEMAK
				X.XX.01.1.06.07					Penyediaan Bahan/Material				95.132.000		95.132.000		104.457.000		
									Jumlah unit penyediaan Perlengkapan Kantor UPPD Kabupaten Demak		Bulan	12	95.132.000	12	95.132.000	12	104.457.000	SUB BAGIAN TATA USAHA	OPD Provinsi; KAB. DEMAK
				X.XX.01.1.06.08					Fasilitasi Kunjungan Tamu				26.100.000		26.100.000		26.075.000		
									Jumlah bulan terpenuhinya kebutuhan fasilitasi kunjungan tamu UPPD Kabupaten Demak		Bulan	12	26.100.000	12	26.100.000	12	26.075.000	SUB BAGIAN TATA USAHA	OPD Provinsi; KAB. DEMAK
				X.XX.01.1.06.09					Penyelenggaraan Rapat Koordinasi dan Konsultasi SKPD				82.340.000		82.340.000		98.460.000		
									Jumlah bulan terpenuhinya pelaksanaan rapat-rapat koordinasi dan konsultasi ke dalam dan luar daerah UPPD Kabupaten Demak		Bulan	12	82.340.000	12	82.340.000	12	98.460.000	SUB BAGIAN TATA USAHA	OPD Provinsi; KAB. DEMAK
				X.XX.01.1.06.10					Penatausahaan Arsip Dinamis pada SKPD										
									Jumlah bulan terpenuhinya penatausahaan arsip UPPD Kabupaten Demak		Bulan	12		12		0		SUB BAGIAN TATA USAHA	OPD Provinsi; KAB. DEMAK
				X.XX.01.1.08					Penyediaan Jasa Penunjang Urusan Pemerintahan Daerah				830.404.000		830.404.000		798.751.000		
									"Jumlah laporan Penyediaan Jasa Penunjang Urusan Pemerintahan Daerah UPPD Kabupaten Demak"		Laporan	1	830.404.000	1	830.404.000	4	798.751.000	Unit Pelayanan Pendapatan Daerah Kabupaten Demak	
				X.XX.01.1.08.01					Penyediaan Jasa Surat Menyurat				3.000.000		3.000.000		3.000.000		

Tujuan	Indikator Tujuan	Sasaran	Indikator Sasaran	Kode	Program	Indikator Program	Kegiatan	Indikator Kegiatan	Sub Kegiatan	Indikator Sub Kegiatan	Satuan	Capaian Kinerja Program dan Kerangka Pendanaan Tahun 2022						Unit Kerja Perangkat Daerah	Lokasi
												RKPD		APBD		P-RKPD			
												Target	Rp	Target	Rp	Target	Rp		
(1)	(2)	(3)	(4)	(5)	(6)	(7)	(8)	(9)	(10)	(11)	(12)	(13)	(14)	(15)	(16)	(17)	(18)	(19)	(20)
										Jumlah bulan pemenuhan pelayanan surat menyurat PD UPPD Kabupaten Demak	Bulan	12	3.000.000	12	3.000.000	12	3.000.000	SUB BAGIAN TATA USAHA	OPD Provinsi; KAB. DEMAK
				X.XX.01.1.08.02						Penyediaan Jasa Komunikasi, Sumber Daya Air dan Listrik			149.500.000		149.500.000		143.500.000		
										Jumlah bulan terpenuhinya Jasa Komunikasi, air dan listrik PD UPPD Kabupaten Demak	Bulan	12	149.500.000	12	149.500.000	12	143.500.000	SUB BAGIAN TATA USAHA	OPD Provinsi; KAB. DEMAK
				X.XX.01.1.08.03						Penyediaan Jasa Peralatan dan Perlengkapan Kantor									
										Jumlah bulan terpenuhinya jasa peralatan dan perlengkapan kantor UPPD Kabupaten Demak	Bulan	12		12	0			SUB BAGIAN TATA USAHA	OPD Provinsi; KAB. DEMAK
				X.XX.01.1.08.04						Penyediaan Jasa Pelayanan Umum Kantor			677.904.000		677.904.000		652.251.000		
										Jumlah bulan terpenuhinya jasa pelayanan umum kantor UPPD Kabupaten Demak	Bulan	12	677.904.000	12	677.904.000	12	652.251.000	SUB BAGIAN TATA USAHA	OPD Provinsi; KAB. DEMAK
				X.XX.01.1.09						Pemeliharaan Barang Milik Daerah Penunjang Urusan Pemerintahan Daerah			302.800.000		302.800.000		303.800.000		
										"Jumlah laporan Pemeliharaan Barang Milik Daerah Penunjang Urusan Pemerintahan Daerah UPPD Kabupaten Demak"	Laporan	1	302.800.000	1	302.800.000	4	303.800.000	Unit Pelayanan Pendapatan Daerah Kabupaten Demak	
				X.XX.01.1.09.01						Penyediaan Jasa Pemeliharaan, Biaya Pemeliharaan dan Pajak Kendaraan Perorangan Dinas atau Kendaraan Dinas Jabatan			30.550.000		30.550.000		33.900.000		
										Jumlah bulan terpenuhinya biaya Pemeliharaan Rutin/ Berkala dan Pajak Kendaraan Dinas Jabatan UPPD Kabupaten Demak	Bulan	12	30.550.000	12	30.550.000	12	33.900.000	SUB BAGIAN TATA USAHA	OPD Provinsi; KAB. DEMAK; KAB. DEMAK
				X.XX.01.1.09.02						Penyediaan Jasa Pemeliharaan, Biaya Pemeliharaan, Pajak dan Perizinan Kendaraan Dinas Operasional atau Lapangan			123.250.000		123.250.000		137.900.000		

Tujuan	Indikator Tujuan	Sasaran	Indikator Sasaran	Kode	Program	Indikator Program	Kegiatan	Indikator Kegiatan	Sub Kegiatan	Indikator Sub Kegiatan	Satuan	Capaian Kinerja Program dan Kerangka Pendanaan Tahun 2022						Unit Kerja Perangkat Daerah	Lokasi
												RKPD		APBD		P-RKPD			
												Target	Rp	Target	Rp	Target	Rp		
(1)	(2)	(3)	(4)	(5)	(6)	(7)	(8)	(9)	(10)	(11)	(12)	(13)	(14)	(15)	(16)	(17)	(18)	(19)	(20)
										Jumlah bulan terpenuhinya biaya Pemeliharaan Rutin/ Berkala dan Pajak Kendaraan Dinas Operasional UPPD Kabupaten Demak	Bulan	12	123.250.000	12	123.250.000	12	137.900.000	SUB BAGIAN TATA USAHA	OPD Provinsi; KAB. DEMAK
				X.XX.01.1.09.05						Pemeliharaan Mebel			10.000.000		10.000.000				
										Jumlah bulan terpenuhinya biaya Pemeliharaan Mebel UPPD Kabupaten Demak	Bulan	12	10.000.000	12	10.000.000	12		SUB BAGIAN TATA USAHA	OPD Provinsi; KAB. DEMAK
				X.XX.01.1.09.06						Pemeliharaan Peralatan dan Mesin Lainnya			58.000.000		58.000.000		51.000.000		
										Jumlah bulan terpenuhinya Pemeliharaan peralatan dan mesin lainnya UPPD Kabupaten Demak	Bulan	12	58.000.000	12	58.000.000	12	51.000.000	SUB BAGIAN TATA USAHA	OPD Provinsi; KAB. DEMAK
				X.XX.01.1.09.07						Pemeliharaan Aset Tetap Lainnya									
										Jumlah bulan terpenuhinya Pemeliharaan Aset tetap Lainnya UPPD Kabupaten Demak	Bulan	12		12		0		SUB BAGIAN TATA USAHA	OPD Provinsi; KAB. DEMAK
				X.XX.01.1.09.09						Pemeliharaan/Rehabilitasi Gedung Kantor dan Bangunan Lainnya			50.000.000		50.000.000		50.000.000		
										Jumlah Unit Gedung Yang Direhab UPPD Kabupaten Demak	Bulan	12	50.000.000	12	50.000.000	12	50.000.000	SUB BAGIAN TATA USAHA	OPD Provinsi; KAB. DEMAK
				X.XX.01.1.09.10						Pemeliharaan/Rehabilitasi Sarana dan Prasarana Gedung Kantor atau Bangunan Lainnya			25.000.000		25.000.000		25.000.000		
										Jumlah bulan terpenuhinya Pemeliharaan Rutin/ Berkala dsarana prasarana pendukung gedung kantor UPPD Kabupaten Demak	Bulan	12	25.000.000	12	25.000.000	12	25.000.000	SUB BAGIAN TATA USAHA	OPD Provinsi; KAB. DEMAK
				X.XX.01.1.09.11						Pemeliharaan/Rehabilitasi Sarana dan Prasarana Pendukung Gedung Kantor atau Bangunan Lainnya			6.000.000		6.000.000		6.000.000		
										Jumlah bulan terpenuhinya biaya Pemeliharaan Rutin/ Berkala sarana prasarana pendukung gedung kantor UPPD Kabupaten Demak	Bulan	12	6.000.000	12	6.000.000	12	6.000.000	SUB BAGIAN TATA USAHA	OPD Provinsi; KAB. DEMAK
						Persentase ketercapaian pelayanan umum, kepegawaian dan keuangan perangkat daerah					%	95	1.473.205.000	95	1.473.205.000	95	1.492.443.000	Unit Pelayanan Pendapatan Daerah Kabupaten Grobogan	

Tujuan	Indikator Tujuan	Sasaran	Indikator Sasaran	Kode	Program	Indikator Program	Kegiatan	Indikator Kegiatan	Sub Kegiatan	Indikator Sub Kegiatan	Satuan	Capaian Kinerja Program dan Kerangka Pendanaan Tahun 2022						Unit Kerja Perangkat Daerah	Lokasi
												RKPD		APBD		P-RKPD			
												Target	Rp	Target	Rp	Target	Rp		
(1)	(2)	(3)	(4)	(5)	(6)	(7)	(8)	(9)	(10)	(11)	(12)	(13)	(14)	(15)	(16)	(17)	(18)	(19)	(20)
				X.XX.01.1.02			Administrasi Keuangan Perangkat Daerah						57.000.000	57.000.000	57.000.000				
							Jumlah laporan pelaksanaan administrasi keuangan Perangkat Daerah UPPD Kabupaten Grobogan				Laporan	1	57.000.000	57.000.000	57.000.000	4	57.000.000	Unit Pelayanan Pendapatan Daerah Kabupaten Grobogan	
				X.XX.01.1.02.02			Penyediaan Administrasi Pelaksanaan Tugas ASN						42.000.000	42.000.000	42.000.000				
							Jumlah bulan terpenuhinya kebutuhan administrasi pendukung pelaksanaan tugas ASN UPPD Kabupaten Grobogan				Bulan	12	42.000.000	42.000.000	42.000.000	12	42.000.000	SUB BAGIAN TATA USAHA	OPD Provinsi; KAB. GROBOGAN
				X.XX.01.1.02.03			Pelaksanaan Penatausahaan dan Pengujian/Verifikasi Keuangan SKPD						15.000.000	15.000.000	15.000.000				
							Jumlah laporan pelaksanaan penatausahaan dan verifikasi keuangan UPPD Kabupaten Grobogan				Laporan	1	15.000.000	15.000.000	15.000.000	4	15.000.000	SUB BAGIAN TATA USAHA	OPD Provinsi; KAB. GROBOGAN
				X.XX.01.1.03			Administrasi Barang Milik Daerah pada Perangkat Daerah												
							Jumlah laporan pelaksanaan Administrasi Barang Milik Daerah pada Perangkat Daerah UPPD Kabupaten Grobogan				Laporan	1			1		0	Unit Pelayanan Pendapatan Daerah Kabupaten Grobogan	
				X.XX.01.1.03.02			Pengamanan Barang Milik Daerah SKPD												
							Jumlah bulan terpenuhinya premi asuransi barang milik daerah UPPD Kabupaten Grobogan				Bulan	12			12		0	SUB BAGIAN TATA USAHA	OPD Provinsi; KAB. GROBOGAN
				X.XX.01.1.06			Administrasi Umum Perangkat Daerah						342.079.000	342.079.000	342.079.000		395.729.000		
							Jumlah laporan pelaksanaan administrasi umum Perangkat Daerah UPPD Kabupaten Grobogan				Laporan	1	342.079.000	342.079.000	342.079.000	4	395.729.000	Unit Pelayanan Pendapatan Daerah Kabupaten Grobogan	

Tujuan	Indikator Tujuan	Sasaran	Indikator Sasaran	Kode	Program	Indikator Program	Kegiatan	Indikator Kegiatan	Sub Kegiatan	Indikator Sub Kegiatan	Satuan	Capaian Kinerja Program dan Kerangka Pendanaan Tahun 2022						Unit Kerja Perangkat Daerah	Lokasi		
												RKPD		APBD		P-RKPD					
												Target	Rp	Target	Rp	Target	Rp				
(1)	(2)	(3)	(4)	(5)	(6)	(7)	(8)	(9)	(10)	(11)	(12)	(13)	(14)	(15)	(16)	(17)	(18)	(19)	(20)		
				X.XX.01.1.06.01					Penyediaan Komponen Instalasi Listrik/Penerangan Bangunan Kantor				7.190.000		7.190.000		7.190.000				
									Jumlah bulan terpenuhinya penyediaan komponen instalasi Listrik/Penerangan Bangunan Kantor UPPD Kabupaten Grobogan	Bulan	12		7.190.000	12		7.190.000	12		7.190.000	SUB BAGIAN TATA USAHA	OPD Provinsi; KAB. GROBOGAN
				X.XX.01.1.06.02					Penyediaan Peralatan dan Perlengkapan Kantor												
									Jumlah unit penyediaan Peralatan Kantor UPPD Kabupaten Grobogan	Unit	1			1						SUB BAGIAN TATA USAHA	OPD Provinsi; KAB. GROBOGAN
				X.XX.01.1.06.03					Penyediaan Peralatan Rumah Tangga				39.200.000		39.200.000		39.200.000				
									Jumlah bulan terpenuhinya kebutuhan rumah tangga perangkat daerah UPPD Kabupaten Grobogan	Bulan	12		39.200.000	12		39.200.000	12		39.200.000	SUB BAGIAN TATA USAHA	OPD Provinsi; KAB. GROBOGAN
				X.XX.01.1.06.05					Penyediaan Barang Cetak dan Penggandaan				10.800.000		10.800.000		7.800.000				
									Jumlah Bulan terpenuhinya kebutuhan barang cetakan dan penggandaan kantor UPPD Kabupaten Grobogan	Bulan	12		10.800.000	12		10.800.000	12		7.800.000	SUB BAGIAN TATA USAHA	OPD Provinsi; KAB. GROBOGAN
				X.XX.01.1.06.06					Penyediaan Bahan Bacaan dan Peraturan Perundang-undangan				1.800.000		1.800.000		1.800.000				
									Jumlah bulan tercukupinya kebutuhan bahan bacaan/buku perpustakaan PD UPPD Kabupaten Grobogan	Bulan	12		1.800.000	12		1.800.000	12		1.800.000	SUB BAGIAN TATA USAHA	OPD Provinsi; KAB. GROBOGAN
				X.XX.01.1.06.07					Penyediaan Bahan/Material				80.000.000		80.000.000		97.050.000				
									Jumlah unit penyediaan Perlengkapan Kantor UPPD Kabupaten Grobogan	Unit	1		80.000.000	1		80.000.000	1		97.050.000	SUB BAGIAN TATA USAHA	OPD Provinsi; KAB. GROBOGAN
				X.XX.01.1.06.08					Fasilitasi Kunjungan Tamu				30.750.000		30.750.000		35.250.000				
									Jumlah bulan terpenuhinya kebutuhan fasilitasi kunjungan tamu UPPD Kabupaten Grobogan	Bulan	12		30.750.000	12		30.750.000	12		35.250.000	SUB BAGIAN TATA USAHA	OPD Provinsi; KAB. GROBOGAN
				X.XX.01.1.06.09					Penyelenggaraan Rapat Koordinasi dan Konsultasi SKPD				167.339.000		167.339.000		207.439.000				

Tujuan	Indikator Tujuan	Sasaran	Indikator Sasaran	Kode	Program	Indikator Program	Kegiatan	Indikator Kegiatan	Sub Kegiatan	Indikator Sub Kegiatan	Satuan	Capaian Kinerja Program dan Kerangka Pendanaan Tahun 2022						Unit Kerja Perangkat Daerah	Lokasi
												RKPD		APBD		P-RKPD			
												Target	Rp	Target	Rp	Target	Rp		
(1)	(2)	(3)	(4)	(5)	(6)	(7)	(8)	(9)	(10)	(11)	(12)	(13)	(14)	(15)	(16)	(17)	(18)	(19)	(20)
										Jumlah bulan terpenuhinya pelaksanaan rapat-rapat koordinasi dan konsultasi ke dalam dan luar daerah UPPD Kabupaten Grobogan	Bulan	12	167.339.000	12	167.339.000	12	207.439.000	SUB BAGIAN TATA USAHA	
				X.XX.01.1.06.10						Penatausahaan Arsip Dinamis pada SKPD			5.000.000		5.000.000				
										Jumlah bulan terpenuhinya penatausahaan arsip UPPD Kabupaten Grobogan	Bulan	12	5.000.000	12	5.000.000	12		SUB BAGIAN TATA USAHA	
				X.XX.01.1.07			Pengadaan Barang Milik Daerah Penunjang Urusan Pemerintah Daerah												
								"Jumlah laporan Pengadaan Barang Milik Daerah Penunjang Urusan Pemerintah Daerah" UPPD Kabupaten Grobogan			Laporan	1		1		0		Unit Pelayanan Pendapatan Daerah Kabupaten Grobogan	
				X.XX.01.1.07.05						Pengadaan Mebel									
										Jumlah unit pengadaan meubelair UPPD Kabupaten Grobogan	Unit	1		1				SUB BAGIAN TATA USAHA	OPD Provinsi; KAB. GROBOGAN
				X.XX.01.1.07.06						Pengadaan Peralatan dan Mesin Lainnya									
										Jumlah unit pengadaan Peralatan dan Mesin UPPD Kabupaten Grobogan	Unit	1		1				SUB BAGIAN TATA USAHA	OPD Provinsi; KAB. GROBOGAN
				X.XX.01.1.07.07						Pengadaan Aset Tetap Lainnya									
										Jumlah unit pengadaan Aset tetap UPPD Kabupaten Grobogan	Unit	1		1				SUB BAGIAN TATA USAHA	OPD Provinsi; KAB. GROBOGAN
				X.XX.01.1.07.10						Pengadaan Sarana dan Prasarana Gedung Kantor atau Bangunan Lainnya									
										Jumlah unit Sarana dan Prasarana gedung Kantor/ Bangunan Lainnya UPPD Kabupaten Grobogan	Unit	1		1		0		SUB BAGIAN TATA USAHA	OPD Provinsi; KAB. GROBOGAN
				X.XX.01.1.07.11						Pengadaan Sarana dan Prasarana Pendukung Gedung Kantor atau Bangunan Lainnya									
										Jumlah unit pengadaan Sarana dan Prasarana Pendukung Gedung Kantor atau Bangunan Lainnya UPPD Kabupaten Grobogan	Unit	1		1				SUB BAGIAN TATA USAHA	OPD Provinsi; KAB. GROBOGAN

Tujuan	Indikator Tujuan	Sasaran	Indikator Sasaran	Kode	Program	Indikator Program	Kegiatan	Indikator Kegiatan	Sub Kegiatan	Indikator Sub Kegiatan	Satuan	Capaian Kinerja Program dan Kerangka Pendanaan Tahun 2022						Unit Kerja Perangkat Daerah	Lokasi
												RKPD		APBD		P-RKPD			
												Target	Rp	Target	Rp	Target	Rp		
(1)	(2)	(3)	(4)	(5)	(6)	(7)	(8)	(9)	(10)	(11)	(12)	(13)	(14)	(15)	(16)	(17)	(18)	(19)	(20)
				X.XX.01.1.08			Penyediaan Jasa Penunjang Urusan Pemerintahan Daerah						823.426.000	823.426.000		783.014.000			
								"Jumlah laporan Penyediaan Jasa Penunjang Urusan Pemerintahan Daerah" UPPD Kabupaten Grobogan			Laporan	1	823.426.000	1	823.426.000	4	783.014.000	Unit Pelayanan Pendapatan Daerah Kabupaten Grobogan	
				X.XX.01.1.08.01					Penyediaan Jasa Surat Menyurat				1.000.000		1.000.000		1.000.000		
									Jumlah bulan pemenuhan pelayanan surat menyurat PD UPPD Kabupaten Grobogan		Bulan	12	1.000.000	12	1.000.000	12	1.000.000	SUB BAGIAN TATA USAHA	OPD Provinsi; KAB. GROBOGAN
				X.XX.01.1.08.02					Penyediaan Jasa Komunikasi, Sumber Daya Air dan Listrik				226.200.000		226.200.000		190.200.000		
									Jumlah bulan terpenuhinya Jasa Komunikasi, air dan listrik PD UPPD Kabupaten Grobogan		Bulan	12	226.200.000	12	226.200.000	12	190.200.000	SUB BAGIAN TATA USAHA	OPD Provinsi; KAB. GROBOGAN
				X.XX.01.1.08.03					Penyediaan Jasa Peralatan dan Perlengkapan Kantor										
									Jumlah bulan terpenuhinya jasa peralatan dan perlengkapan kantor UPPD Kabupaten Grobogan		Bulan							SUB BAGIAN TATA USAHA	OPD Provinsi; KAB. GROBOGAN
				X.XX.01.1.08.04					Penyediaan Jasa Pelayanan Umum Kantor				596.226.000		596.226.000		591.814.000		
									Jumlah bulan terpenuhinya jasa pelayanan umum kantor UPPD Kabupaten Grobogan		Bulan	12	596.226.000	12	596.226.000	12	591.814.000	SUB BAGIAN TATA USAHA	OPD Provinsi; KAB. GROBOGAN
				X.XX.01.1.09			Pemeliharaan Barang Milik Daerah Penunjang Urusan Pemerintahan Daerah						250.700.000		250.700.000		256.700.000		
								"Jumlah laporan Pemeliharaan Barang Milik Daerah Penunjang Urusan Pemerintahan Daerah" UPPD Kabupaten Grobogan			Laporan	1	250.700.000	1	250.700.000	4	256.700.000	Unit Pelayanan Pendapatan Daerah Kabupaten Grobogan	
				X.XX.01.1.09.01					Penyediaan Jasa Pemeliharaan, Biaya Pemeliharaan dan Pajak Kendaraan Perorangan Dinas atau Kendaraan Dinas Jabatan				24.000.000		24.000.000		24.000.000		

Tujuan	Indikator Tujuan	Sasaran	Indikator Sasaran	Kode	Program	Indikator Program	Kegiatan	Indikator Kegiatan	Sub Kegiatan	Indikator Sub Kegiatan	Satuan	Capaian Kinerja Program dan Kerangka Pendanaan Tahun 2022						Unit Kerja Perangkat Daerah	Lokasi
												RKPD		APBD		P-RKPD			
												Target	Rp	Target	Rp	Target	Rp		
(1)	(2)	(3)	(4)	(5)	(6)	(7)	(8)	(9)	(10)	(11)	(12)	(13)	(14)	(15)	(16)	(17)	(18)	(19)	(20)
										Jumlah bulan terpenuhinya biaya Pemeliharaan Rutin/ Berkala dan Pajak Kendaraan Dinas Jabatan UPPD Kabupaten Grobogan	Bulan	12	24.000.000	12	24.000.000	12	24.000.000	SUB BAGIAN TATA USAHA	OPD Provinsi; KAB. GROBOGAN
				X.XX.01.1.09.02						Penyediaan Jasa Pemeliharaan, Biaya Pemeliharaan, Pajak dan Perizinan Kendaraan Dinas Operasional atau Lapangan			70.500.000		70.500.000		81.500.000		
										Jumlah bulan terpenuhinya biaya Pemeliharaan Rutin/ Berkala dan Pajak Kendaraan Dinas Operasional UPPD Kabupaten Grobogan	Bulan	12	70.500.000	12	70.500.000	12	81.500.000	SUB BAGIAN TATA USAHA	OPD Provinsi; KAB. GROBOGAN
				X.XX.01.1.09.05						Pemeliharaan Mebel			5.000.000		5.000.000		5.000.000		
										Jumlah bulan terpenuhinya biaya Pemeliharaan Mebel UPPD Kabupaten Grobogan	Bulan	12	5.000.000	12	5.000.000	12	5.000.000	SUB BAGIAN TATA USAHA	OPD Provinsi; KAB. GROBOGAN
				X.XX.01.1.09.06						Pemeliharaan Peralatan dan Mesin Lainnya			52.700.000		52.700.000		47.700.000		
										Jumlah bulan terpenuhinya Pemeliharaan peralatan dan mesin lainnya UPPD Kabupaten Grobogan	Bulan	12	52.700.000	12	52.700.000	12	47.700.000	SUB BAGIAN TATA USAHA	OPD Provinsi; KAB. GROBOGAN
				X.XX.01.1.09.07						Pemeliharaan Aset Tetap Lainnya			5.000.000		5.000.000		5.000.000		
										Jumlah bulan terpenuhinya Pemeliharaan Aset tetap Lainnya UPPD Kabupaten Grobogan	Bulan	12	5.000.000	12	5.000.000	12	5.000.000	SUB BAGIAN TATA USAHA	OPD Provinsi; KAB. GROBOGAN
				X.XX.01.1.09.09						Pemeliharaan/Rehabilitasi Gedung Kantor dan Bangunan Lainnya			60.000.000		60.000.000		60.000.000		
										Jumlah Unit Gedung Yang Direhab UPPD Kabupaten Grobogan	Unit	1	60.000.000	1	60.000.000	1	60.000.000	SUB BAGIAN TATA USAHA	OPD Provinsi; KAB. GROBOGAN
				X.XX.01.1.09.10						Pemeliharaan/Rehabilitasi Sarana dan Prasarana Gedung Kantor atau Bangunan Lainnya			25.500.000		25.500.000		25.500.000		
										Jumlah bulan terpenuhinya Pemeliharaan Rutin/ Berkala dsarana prasarana pendukung gedung kantor UPPD Kabupaten Grobogan	Bulan	12	25.500.000	12	25.500.000	12	25.500.000	SUB BAGIAN TATA USAHA	OPD Provinsi; KAB. GROBOGAN

Tujuan	Indikator Tujuan	Sasaran	Indikator Sasaran	Kode	Program	Indikator Program	Kegiatan	Indikator Kegiatan	Sub Kegiatan	Indikator Sub Kegiatan	Satuan	Capaian Kinerja Program dan Kerangka Pendanaan Tahun 2022						Unit Kerja Perangkat Daerah	Lokasi
												RKPD		APBD		P-RKPD			
												Target	Rp	Target	Rp	Target	Rp		
(1)	(2)	(3)	(4)	(5)	(6)	(7)	(8)	(9)	(10)	(11)	(12)	(13)	(14)	(15)	(16)	(17)	(18)	(19)	(20)
				X.XX.01.1.09.11					Pemeliharaan/Rehabilitasi Sarana dan Prasarana Pendukung Gedung Kantor atau Bangunan Lainnya				8.000.000	8.000.000	8.000.000				
									Jumlah bulan terpenuhinya biaya Pemeliharaan Rutin/ Berkala dsarana prasarana pendukung gedung kantor UPPD Kabupaten Grobogan		Bulan	12	8.000.000	12	8.000.000	12	8.000.000	SUB BAGIAN TATA USAHA	OPD Provinsi; KAB. GROBOGAN
						Persentase ketercapaian pelayanan umum, kepegawaian dan keuangan perangkat daerah UPPD Kota Surakarta					%	95	1.617.887.000	95	1.617.887.000	95	1.608.003.000	Unit Pelayanan Pendapatan Daerah Kota Surakarta	
				X.XX.01.1.02			Administrasi Keuangan Perangkat Daerah						57.240.000		57.240.000		55.200.000		
								Jumlah laporan pelaksanaan administrasi keuangan Perangkat Daerah UPPD Kota Surakarta			Laporan	1	57.240.000	1	57.240.000	4	55.200.000	Unit Pelayanan Pendapatan Daerah Kota Surakarta	
				X.XX.01.1.02.02				Penyediaan Administrasi Pelaksanaan Tugas ASN					44.040.000		44.040.000		42.000.000		
								Jumlah bulan terpenuhinya kebutuhan administrasi pendukung pelaksanaan tugas ASN			Bulan	12	44.040.000	12	44.040.000	12	42.000.000	SUB BAGIAN TATA USAHA	OPD Provinsi; KOTA SURAKARTA
				X.XX.01.1.02.03				Pelaksanaan Penatausahaan dan Pengujian/Verifikasi Keuangan SKPD					13.200.000		13.200.000		13.200.000		
								Jumlah laporan pelaksanaan penatausahaan dan verifikasi keuangan			Laporan	1	13.200.000	1	13.200.000	1	13.200.000	SUB BAGIAN TATA USAHA	OPD Provinsi; KOTA SURAKARTA
				X.XX.01.1.03			Administrasi Barang Milik Daerah pada Perangkat Daerah												
								"Jumlah laporan pelaksanaan Administrasi Barang Milik Daerah pada Perangkat Daerah" UPPD Kota Surakarta			Laporan	1		1		0		Unit Pelayanan Pendapatan Daerah Kota Surakarta	

Tujuan	Indikator Tujuan	Sasaran	Indikator Sasaran	Kode	Program	Indikator Program	Kegiatan	Indikator Kegiatan	Sub Kegiatan	Indikator Sub Kegiatan	Satuan	Capaian Kinerja Program dan Kerangka Pendanaan Tahun 2022						Unit Kerja Perangkat Daerah	Lokasi	
												RKPD		APBD		P-RKPD				
												Target	Rp	Target	Rp	Target	Rp			
(1)	(2)	(3)	(4)	(5)	(6)	(7)	(8)	(9)	(10)	(11)	(12)	(13)	(14)	(15)	(16)	(17)	(18)	(19)	(20)	
				X.XX.01.1.03.02					Pengamanan Barang Milik Daerah SKPD											
									Jumlah bulan terpenuhinya premi asuransi barang milik daerah		Bulan	12			12				SUB BAGIAN TATA USAHA	OPD Provinsi; KOTA SURAKARTA
				X.XX.01.1.06			Administrasi Umum Perangkat Daerah						294.078.000		294.078.000		301.538.000			
							Jumlah laporan pelaksanaan administrasi umum Perangkat Daerah UPPD Kota Surakarta				Laporan	1		294.078.000	1	294.078.000	4	301.538.000	Unit Pelayanan Pendapatan Daerah Kota Surakarta	
				X.XX.01.1.06.01					Penyediaan Komponen Instalasi Listrik/Penerangan Bangunan Kantor				9.000.000		9.000.000		3.406.000			
									Jumlah bulan terpenuhinya penyediaan komponen Instalasi Listrik/Penerangan Bangunan Kantor		Bulan	12	9.000.000	12	9.000.000	12	3.406.000	SUB BAGIAN TATA USAHA	OPD Provinsi; KOTA SURAKARTA	
				X.XX.01.1.06.02					Penyediaan Peralatan dan Perlengkapan Kantor											
									Jumlah unit penyediaan Peralatan Kantor		Unit	1			1			SUB BAGIAN TATA USAHA	OPD Provinsi; KOTA SURAKARTA	
				X.XX.01.1.06.03					Penyediaan Peralatan Rumah Tangga				1.000.000		1.000.000		1.000.000			
									Jumlah bulan terpenuhinya kebutuhan rumah tangga perangkat daerah		Bulan	12	1.000.000	12	1.000.000	12	1.000.000	SUB BAGIAN TATA USAHA	OPD Provinsi; KOTA SURAKARTA	
				X.XX.01.1.06.05					Penyediaan Barang Cetak dan Penggandaan				16.380.000		16.380.000		7.500.000			
									Jumlah Bulan terpenuhinya kebutuhan barang cetakan dan penggandaan kantor		Bulan	12	16.380.000	12	16.380.000	12	7.500.000	SUB BAGIAN TATA USAHA	OPD Provinsi; KOTA SURAKARTA	
				X.XX.01.1.06.06					Penyediaan Bahan Bacaan dan Peraturan Perundang-undangan				6.300.000		6.300.000		6.300.000			
									Jumlah bulan tercukupinya kebutuhan bahan bacaan/buku perpustakaan PD		Bulan	12	6.300.000	12	6.300.000	12	6.300.000	SUB BAGIAN TATA USAHA	OPD Provinsi; KOTA SURAKARTA	
				X.XX.01.1.06.07					Penyediaan Bahan/Material				104.500.000		104.500.000		118.000.000			
									Jumlah unit penyediaan Perlengkapan Kantor		Unit	1	104.500.000	1	104.500.000	1	118.000.000	SUB BAGIAN TATA USAHA	OPD Provinsi; KOTA SURAKARTA	
				X.XX.01.1.06.08					Fasilitasi Kunjungan Tamu				33.000.000		33.000.000		35.250.000			
									Jumlah bulan terpenuhinya kebutuhan fasilitasi kunjungan tamu		Bulan	12	33.000.000	12	33.000.000	12	35.250.000	SUB BAGIAN TATA USAHA	OPD Provinsi; KOTA SURAKARTA	

Tujuan	Indikator Tujuan	Sasaran	Indikator Sasaran	Kode	Program	Indikator Program	Kegiatan	Indikator Kegiatan	Sub Kegiatan	Indikator Sub Kegiatan	Satuan	Capaian Kinerja Program dan Kerangka Pendanaan Tahun 2022						Unit Kerja Perangkat Daerah	Lokasi
												RKPD		APBD		P-RKPD			
												Target	Rp	Target	Rp	Target	Rp		
(1)	(2)	(3)	(4)	(5)	(6)	(7)	(8)	(9)	(10)	(11)	(12)	(13)	(14)	(15)	(16)	(17)	(18)	(19)	(20)
				X.XX.01.1.06.09					Penyelenggaraan Rapat Koordinasi dan Konsultasi SKPD				123.898.000		123.898.000		130.082.000		
									Jumlah bulan terpenuhinya pelaksanaan rapat-rapat koordinasi dan konsultasi ke dalam dan luar daerah		Bulan	12	123.898.000	12	123.898.000	12	130.082.000	SUB BAGIAN TATA USAHA	OPD Provinsi; KOTA SURAKARTA
				X.XX.01.1.06.10					Penatausahaan Arsip Dinamis pada SKPD										
									Jumlah bulan terpenuhinya penatausahaan arsip		Bulan	12		12				SUB BAGIAN TATA USAHA	OPD Provinsi; KOTA SURAKARTA
				X.XX.01.1.08					Penyediaan Jasa Penunjang Urusan Pemerintahan Daerah				993.769.000		993.769.000		957.025.000		
									Jumlah laporan Penyedia Jasa Penunjang Urusan Pemerintah Daerah UPPD Kota Surakarta		Bulan	12	993.769.000	12	993.769.000	4	957.025.000	Unit Pelayanan Pendapatan Daerah Kota Surakarta	
				X.XX.01.1.08.01					Penyediaan Jasa Surat Menyurat				1.500.000		1.500.000		1.500.000		
									Jumlah bulan pemenuhan pelayanan surat menyurat PD		Bulan	12	1.500.000	12	1.500.000	12	1.500.000	SUB BAGIAN TATA USAHA	OPD Provinsi; KOTA SURAKARTA
				X.XX.01.1.08.02					Penyediaan Jasa Komunikasi, Sumber Daya Air dan Listrik				234.800.000		234.800.000		256.300.000		
									Jumlah bulan terpenuhinya jasa komunikasi, air dan listrik PD		Bulan	12	234.800.000	12	234.800.000	12	256.300.000	SUB BAGIAN TATA USAHA	OPD Provinsi; KOTA SURAKARTA
				X.XX.01.1.08.03					Penyediaan Jasa Peralatan dan Perlengkapan Kantor										
									Jumlah bulan terpenuhinya jasa peralatan dan perlengkapan kantor		Bulan	12		12				SUB BAGIAN TATA USAHA	OPD Provinsi; KOTA SURAKARTA
				X.XX.01.1.08.04					Penyediaan Jasa Pelayanan Umum Kantor				757.469.000		757.469.000		699.225.000		
									Jumlah bulan terpenuhinya jasa pelayanan umum kantor		Bulan	12	757.469.000	12	757.469.000	12	699.225.000	SUB BAGIAN TATA USAHA	OPD Provinsi; KOTA SURAKARTA
				X.XX.01.1.09					Pemeliharaan Barang Milik Daerah Penunjang Urusan Pemerintahan Daerah				272.800.000		272.800.000		294.240.000		
									"Jumlah laporan Pemeliharaan Barang Milik Daerah Penunjang Urusan Pemerintahan Daerah" UPPD Kota Surakarta		Laporan	1	272.800.000	1	272.800.000	4	294.240.000	Unit Pelayanan Pendapatan Daerah Kota Surakarta	

Tujuan	Indikator Tujuan	Sasaran	Indikator Sasaran	Kode	Program	Indikator Program	Kegiatan	Indikator Kegiatan	Sub Kegiatan	Indikator Sub Kegiatan	Satuan	Capaian Kinerja Program dan Kerangka Pendanaan Tahun 2022						Unit Kerja Perangkat Daerah	Lokasi
												RKPD		APBD		P-RKPD			
												Target	Rp	Target	Rp	Target	Rp		
(1)	(2)	(3)	(4)	(5)	(6)	(7)	(8)	(9)	(10)	(11)	(12)	(13)	(14)	(15)	(16)	(17)	(18)	(19)	(20)
				X.XX.01.1.09.01					Penyediaan Jasa Pemeliharaan, Biaya Pemeliharaan dan Pajak Kendaraan Perorangan Dinas atau Kendaraan Dinas Jabatan				20.000.000	20.000.000		25.790.000			
									Jumlah bulan terpenuhinya biaya Pemeliharaan Rutin/ Berkala dan Pajak Kendaraan Dinas Jabatan	Bulan	12		20.000.000	12	20.000.000	12	25.790.000	SUB BAGIAN TATA USAHA	OPD Provinsi; KOTA SURAKARTA
				X.XX.01.1.09.02					Penyediaan Jasa Pemeliharaan, Biaya Pemeliharaan, Pajak dan Perizinan Kendaraan Dinas Operasional atau Lapangan				84.200.000	84.200.000		89.600.000			
									Jumlah bulan terpenuhinya biaya Pemeliharaan Rutin/ Berkala dan Pajak Kendaraan Dinas Operasional	Bulan	12		84.200.000	12	84.200.000	12	89.600.000	SUB BAGIAN TATA USAHA	
				X.XX.01.1.09.05					Pemeliharaan Mebel										
									Jumlah bulan terpenuhinya biaya Pemeliharaan Mebel	Bulan	12			12				SUB BAGIAN TATA USAHA	OPD Provinsi; KOTA SURAKARTA
				X.XX.01.1.09.06					Pemeliharaan Peralatan dan Mesin Lainnya				64.600.000	64.600.000		65.350.000			
									Jumlah bulan terpenuhinya Pemeliharaan peralatan dan mesin lainnya	Bulan	12		64.600.000	12	64.600.000	12	65.350.000	SUB BAGIAN TATA USAHA	OPD Provinsi; KOTA SURAKARTA
				X.XX.01.1.09.07					Pemeliharaan Aset Tetap Lainnya				10.000.000	10.000.000		10.000.000			
									Jumlah bulan terpenuhinya Pemeliharaan Aset tetap Lainnya	Bulan	12		10.000.000	12	10.000.000	12	10.000.000	SUB BAGIAN TATA USAHA	OPD Provinsi; KOTA SURAKARTA
				X.XX.01.1.09.09					Pemeliharaan/Rehabilitasi Gedung Kantor dan Bangunan Lainnya				60.000.000	60.000.000		59.000.000			
									Jumlah Unit Gedung Yang Direhab	Unit	1		60.000.000	1	60.000.000	1	59.000.000	SUB BAGIAN TATA USAHA	OPD Provinsi; KOTA SURAKARTA
				X.XX.01.1.09.10					Pemeliharaan/Rehabilitasi Sarana dan Prasarana Gedung Kantor atau Bangunan Lainnya				25.000.000	25.000.000		35.500.000			
									Jumlah bulan terpenuhinya Pemeliharaan Rutin/ Berkala sarana prasarana pendukung gedung kantor	Bulan	12		25.000.000	12	25.000.000	12	35.500.000	SUB BAGIAN TATA USAHA	OPD Provinsi; KOTA SURAKARTA
				X.XX.01.1.09.11					Pemeliharaan/Rehabilitasi Sarana dan Prasarana Pendukung Gedung Kantor atau Bangunan Lainnya				9.000.000	9.000.000		9.000.000			

Tujuan	Indikator Tujuan	Sasaran	Indikator Sasaran	Kode	Program	Indikator Program	Kegiatan	Indikator Kegiatan	Sub Kegiatan	Indikator Sub Kegiatan	Satuan	Capaian Kinerja Program dan Kerangka Pendanaan Tahun 2022						Unit Kerja Perangkat Daerah	Lokasi
												RKPD		APBD		P-RKPD			
												Target	Rp	Target	Rp	Target	Rp		
(1)	(2)	(3)	(4)	(5)	(6)	(7)	(8)	(9)	(10)	(11)	(12)	(13)	(14)	(15)	(16)	(17)	(18)	(19)	(20)
										Jumlah bulan terpenuhinya biaya Pemeliharaan Rutin/ Berkala sarana prasarana pendukung gedung kantor	Bulan	12	9.000.000	12	9.000.000	12	9.000.000	SUB BAGIAN TATA USAHA	OPD Provinsi; KOTA SURAKARTA
						Persentase ketercapaian pelayanan umum, kepegawaian dan keuangan perangkat daerah UPPD Kabupaten Klaten					%	95	2.224.801.000	95	2.224.801.000	95	2.235.807.000	Unit Pelayanan Pendapatan Daerah Kabupaten Klaten	
				X.XX.01.1.02			Administrasi Keuangan Perangkat Daerah						48.000.000		48.000.000		47.000.000		
								Jumlah laporan pelaksanaan administrasi keuangan Perangkat Daerah UPPD Kabupaten Klaten			Laporan	1	48.000.000	1	48.000.000	4	47.000.000	Unit Pelayanan Pendapatan Daerah Kabupaten Klaten	
				X.XX.01.1.02.02				Penyediaan Administrasi Pelaksanaan Tugas ASN					43.000.000		43.000.000		42.000.000		
								Jumlah bulan terpenuhinya kebutuhan administrasi pendukung pelaksanaan tugas ASN			Bulan	12	43.000.000	12	43.000.000	12	42.000.000	SUB BAGIAN TATA USAHA	OPD Provinsi; KAB. KLATEN
				X.XX.01.1.02.03				Pelaksanaan Penatausahaan dan Pengujian/Verifikasi Keuangan SKPD					5.000.000		5.000.000		5.000.000		
								Jumlah laporan pelaksanaan penatausahaan dan verifikasi keuangan			Laporan	1	5.000.000	1	5.000.000	1	5.000.000	SUB BAGIAN TATA USAHA	OPD Provinsi; KAB. KLATEN
				X.XX.01.1.03			Administrasi Barang Milik Daerah pada Perangkat Daerah						10.000.000		10.000.000		10.000.000		
								"Jumlah laporan pelaksanaan Administrasi Barang Milik Daerah pada Perangkat Daerah" UPPD Kabupaten Klaten			Laporan	1	10.000.000	1	10.000.000	4	10.000.000	Unit Pelayanan Pendapatan Daerah Kabupaten Klaten	
				X.XX.01.1.03.02				Pengamanan Barang Milik Daerah SKPD					10.000.000		10.000.000		10.000.000		
								Jumlah bulan terpenuhinya premi asuransi barang milik daerah			Bulan	12	10.000.000	12	10.000.000	12	10.000.000	SUB BAGIAN TATA USAHA	OPD Provinsi; KAB. KLATEN
				X.XX.01.1.06			Administrasi Umum Perangkat Daerah						267.822.000		267.822.000		315.663.000		

Tujuan	Indikator Tujuan	Sasaran	Indikator Sasaran	Kode	Program	Indikator Program	Kegiatan	Indikator Kegiatan	Sub Kegiatan	Indikator Sub Kegiatan	Satuan	Capaian Kinerja Program dan Kerangka Pendanaan Tahun 2022						Unit Kerja Perangkat Daerah	Lokasi
												RKPD		APBD		P-RKPD			
												Target	Rp	Target	Rp	Target	Rp		
(1)	(2)	(3)	(4)	(5)	(6)	(7)	(8)	(9)	(10)	(11)	(12)	(13)	(14)	(15)	(16)	(17)	(18)	(19)	(20)
								Jumlah laporan pelaksanaan administrasi umum Perangkat Daerah UPPD Kabupaten Klaten			Laporan	1	267.822.000	1	267.822.000	4	315.663.000	Unit Pelayanan Pendapatan Daerah Kabupaten Klaten	
				X.XX.01.1.06.01					Penyediaan Komponen Instalasi Listrik/Penerangan Bangunan Kantor				10.000.000		10.000.000		7.500.000		
									Jumlah bulan terpenuhinya penyediaan komponen Instalasi Listrik/Penerangan Bangunan Kantor		Bulan	12	10.000.000	12	10.000.000	12	7.500.000	SUB BAGIAN TATA USAHA	OPD Provinsi; KAB. KLATEN
				X.XX.01.1.06.02					Penyediaan Peralatan dan Perlengkapan Kantor										
									Jumlah unit penyediaan Peralatan Kantor		Unit	1		1				SUB BAGIAN TATA USAHA	OPD Provinsi; KAB. KLATEN
				X.XX.01.1.06.03					Penyediaan Peralatan Rumah Tangga				2.000.000		2.000.000		2.000.000		
									Jumlah bulan terpenuhinya kebutuhan rumah tangga perangkat daerah		Bulan	12	2.000.000	12	2.000.000	12	2.000.000	SUB BAGIAN TATA USAHA	OPD Provinsi; KAB. KLATEN
				X.XX.01.1.06.05					Penyediaan Barang Cetak dan Penggandaan				15.822.000		15.822.000		7.622.000		
									Jumlah Bulan terpenuhinya kebutuhan barang cetakan dan penggandaan kantor		Bulan	12	15.822.000	12	15.822.000	12	7.622.000	SUB BAGIAN TATA USAHA	OPD Provinsi; KAB. KLATEN
				X.XX.01.1.06.06					Penyediaan Bahan Bacaan dan Peraturan Perundang-undangan										
									Jumlah bulan tercukupinya kebutuhan bahan bacaan/buku perpustakaan PD		Bulan	12		12				SUB BAGIAN TATA USAHA	OPD Provinsi; KAB. KLATEN
				X.XX.01.1.06.07					Penyediaan Bahan/Material				90.000.000		90.000.000		118.541.000		
									Jumlah unit penyediaan Perlengkapan Kantor		Unit	1	90.000.000	1	90.000.000	1	118.541.000	SUB BAGIAN TATA USAHA	OPD Provinsi; KAB. KLATEN
				X.XX.01.1.06.08					Fasilitasi Kunjungan Tamu				45.000.000		45.000.000		45.000.000		
									Jumlah bulan terpenuhinya kebutuhan fasilitasi kunjungan tamu		Bulan	12	45.000.000	12	45.000.000	12	45.000.000	SUB BAGIAN TATA USAHA	OPD Provinsi; KAB. KLATEN
				X.XX.01.1.06.09					Penyelenggaraan Rapat Koordinasi dan Konsultasi SKPD				105.000.000		105.000.000		135.000.000		
									Jumlah bulan terpenuhinya pelaksanaan rapat-rapat koordinasi dan konsultasi ke dalam dan luar daerah		Bulan	12	105.000.000	12	105.000.000	12	135.000.000	SUB BAGIAN TATA USAHA	OPD Provinsi; KAB. KLATEN

Tujuan	Indikator Tujuan	Sasaran	Indikator Sasaran	Kode	Program	Indikator Program	Kegiatan	Indikator Kegiatan	Sub Kegiatan	Indikator Sub Kegiatan	Satuan	Capaian Kinerja Program dan Kerangka Pendanaan Tahun 2022						Unit Kerja Perangkat Daerah	Lokasi	
												RKPD		APBD		P-RKPD				
												Target	Rp	Target	Rp	Target	Rp			
(1)	(2)	(3)	(4)	(5)	(6)	(7)	(8)	(9)	(10)	(11)	(12)	(13)	(14)	(15)	(16)	(17)	(18)	(19)	(20)	
				X.XX.01.1.06.10					Penatausahaan Arsip Dinamis pada SKPD											
									Jumlah bulan terpenuhinya penatausahaan arsip		Bulan	12			12				SUB BAGIAN TATA USAHA	OPD Provinsi; KAB. KLATEN
				X.XX.01.1.08					Penyediaan Jasa Penunjang Urusan Pemerintahan Daerah				1.575.479.000		1.575.479.000		1.505.446.000			
									"Jumlah laporan Penyediaan Jasa Penunjang Urusan Pemerintahan Daerah" UPPD Kabupaten Klaten		Laporan	1	1.575.479.000	1	1.575.479.000	4	1.505.446.000	Unit Pelayanan Pendapatan Daerah Kabupaten Klaten		
				X.XX.01.1.08.01					Penyediaan Jasa Surat Menyurat				2.000.000		2.000.000		2.000.000			
									Jumlah bulan pemenuhan pelayanan surat menyurat PD		Bulan	12	2.000.000	12	2.000.000	12	2.000.000	SUB BAGIAN TATA USAHA	OPD Provinsi; KAB. KLATEN	
				X.XX.01.1.08.02					Penyediaan Jasa Komunikasi, Sumber Daya Air dan Listrik				267.200.000		267.200.000		248.100.000			
									Jumlah bulan terpenuhinya Jasa Komunikasi,air dan listrik PD		Bulan	12	267.200.000	12	267.200.000	12	248.100.000	SUB BAGIAN TATA USAHA	OPD Provinsi; KAB. KLATEN	
				X.XX.01.1.08.03					Penyediaan Jasa Peralatan dan Perlengkapan Kantor											
									Jumlah bulan terpenuhinya jasa peralatan dan perlengkapan kantor		Bulan	12			12			SUB BAGIAN TATA USAHA		
				X.XX.01.1.08.04					Penyediaan Jasa Pelayanan Umum Kantor				1.306.279.000		1.306.279.000		1.255.346.000			
									Jumlah bulan terpenuhinya jasa pelayanan umum kantor		Bulan	12	1.306.279.000	12	1.306.279.000	12	1.255.346.000	SUB BAGIAN TATA USAHA	OPD Provinsi; KAB. KLATEN	
				X.XX.01.1.09					Pemeliharaan Barang Miik Daerah Penunjang Urusan Pemerintahan Daerah				323.500.000		323.500.000		357.698.000			
									"Jumlah laporan Pemeliharaan Barang Miik Daerah Penunjang Urusan Pemerintahan Daerah" UPPD Kabupaten Klaten		Laporan	1	323.500.000	1	323.500.000	4	357.698.000	Unit Pelayanan Pendapatan Daerah Kabupaten Klaten		
				X.XX.01.1.09.01					Penyediaan Jasa Pemeliharaan, Biaya Pemeliharaan dan Pajak Kendaraan Perorangan Dinas atau Kendaraan Dinas Jabatan				57.290.000		57.290.000		57.790.000			

Tujuan	Indikator Tujuan	Sasaran	Indikator Sasaran	Kode	Program	Indikator Program	Kegiatan	Indikator Kegiatan	Sub Kegiatan	Indikator Sub Kegiatan	Satuan	Capaian Kinerja Program dan Kerangka Pendanaan Tahun 2022						Unit Kerja Perangkat Daerah	Lokasi
												RKPD		APBD		P-RKPD			
												Target	Rp	Target	Rp	Target	Rp		
(1)	(2)	(3)	(4)	(5)	(6)	(7)	(8)	(9)	(10)	(11)	(12)	(13)	(14)	(15)	(16)	(17)	(18)	(19)	(20)
										Jumlah bulan terpenuhinya biaya Pemeliharaan Rutin/ Berkala dan Pajak Kendaraan Dinas Jabatan	Bulan	12	57.290.000	12	57.290.000	12	57.790.000	SUB BAGIAN TATA USAHA	OPD Provinsi; KAB. KLATEN
				X.XX.01.1.09.02						Penyediaan Jasa Pemeliharaan, Biaya Pemeliharaan, Pajak dan Perizinan Kendaraan Dinas Operasional atau Lapangan			74.000.000		74.000.000		90.900.000		
										Jumlah bulan terpenuhinya biaya Pemeliharaan Rutin/ Berkala dan Pajak Kendaraan Dinas Operasional	Bulan	12	74.000.000	12	74.000.000	12	90.900.000	SUB BAGIAN TATA USAHA	OPD Provinsi; KAB. KLATEN
				X.XX.01.1.09.05						Pemeliharaan Mebel			10.000.000		10.000.000		9.818.000		
										Jumlah bulan terpenuhinya biaya Pemeliharaan Mebel	Bulan	12	10.000.000	12	10.000.000	12	9.818.000	SUB BAGIAN TATA USAHA	OPD Provinsi; KAB. KLATEN
				X.XX.01.1.09.06						Pemeliharaan Peralatan dan Mesin Lainnya			71.500.000		71.500.000		80.000.000		
										Jumlah bulan terpenuhinya Pemeliharaan peralatan dan mesin lainnya	Bulan	12	71.500.000	12	71.500.000	12	80.000.000	SUB BAGIAN TATA USAHA	OPD Provinsi; KAB. KLATEN
				X.XX.01.1.09.07						Pemeliharaan Aset Tetap Lainnya			6.280.000		6.280.000		6.200.000		
										Jumlah bulan terpenuhinya Pemeliharaan Aset tetap Lainnya	Bulan	12	6.280.000	12	6.280.000	12	6.200.000	SUB BAGIAN TATA USAHA	OPD Provinsi; KAB. KLATEN
				X.XX.01.1.09.09						Pemeliharaan/Rehabilitasi Gedung Kantor dan Bangunan Lainnya			68.350.000		68.350.000		76.910.000		
										Jumlah Unit Gedung Yang Direhab	Unit	12	68.350.000	12	68.350.000	12	76.910.000	SUB BAGIAN TATA USAHA	OPD Provinsi; KAB. KLATEN
				X.XX.01.1.09.10						Pemeliharaan/Rehabilitasi Sarana dan Prasarana Gedung Kantor atau Bangunan Lainnya			28.080.000		28.080.000		28.080.000		
										Jumlah bulan terpenuhinya Pemeliharaan Rutin/ Berkala sarana prasarana pendukung gedung kantor	Bulan	12	28.080.000	12	28.080.000	12	28.080.000	SUB BAGIAN TATA USAHA	OPD Provinsi; KAB. KLATEN
				X.XX.01.1.09.11						Pemeliharaan/Rehabilitasi Sarana dan Prasarana Pendukung Gedung Kantor atau Bangunan Lainnya			8.000.000		8.000.000		8.000.000		
										Jumlah bulan terpenuhinya biaya Pemeliharaan Rutin/ Berkala sarana prasarana pendukung gedung kantor	Bulan	12	8.000.000	12	8.000.000	12	8.000.000	SUB BAGIAN TATA USAHA	OPD Provinsi; KAB. KLATEN

Tujuan	Indikator Tujuan	Sasaran	Indikator Sasaran	Kode	Program	Indikator Program	Kegiatan	Indikator Kegiatan	Sub Kegiatan	Indikator Sub Kegiatan	Satuan	Capaian Kinerja Program dan Kerangka Pendanaan Tahun 2022						Unit Kerja Perangkat Daerah	Lokasi
												RKPD		APBD		P-RKPD			
												Target	Rp	Target	Rp	Target	Rp		
(1)	(2)	(3)	(4)	(5)	(6)	(7)	(8)	(9)	(10)	(11)	(12)	(13)	(14)	(15)	(16)	(17)	(18)	(19)	(20)
						Persentase ketercapaian pelayanan umum, kepegawaian dan keuangan perangkat daerah UPPD Kabupaten Sragen					%	95	1.372.667.000	95	1.372.667.000	95	1.373.029.000	Unit Pelayanan Pendapatan Daerah Kabupaten Sragen	
				X.XX.01.1.02			Administrasi Keuangan Perangkat Daerah						61.880.000		61.880.000		60.000.000		
							Jumlah laporan pelaksanaan administrasi keuangan Perangkat Daerah UPPD Kabupaten Sragen				Laporan	1	61.880.000	1	61.880.000	4	60.000.000	Unit Pelayanan Pendapatan Daerah Kabupaten Sragen	
				X.XX.01.1.02.02									61.880.000		61.880.000		60.000.000		
													61.880.000	12	61.880.000	12	60.000.000	SUB BAGIAN TATA USAHA	OPD Provinsi; KAB. SRAGEN
				X.XX.01.1.02.03															
																		SUB BAGIAN TATA USAHA	OPD Provinsi; KAB. SRAGEN
				X.XX.01.1.03			Administrasi Barang Milik Daerah pada Perangkat Daerah												
							"Jumlah laporan pelaksanaan Administrasi Barang Milik Daerah pada Perangkat Daerah" UPPD Kabupaten Sragen				Laporan	1		1		0		Unit Pelayanan Pendapatan Daerah Kabupaten Sragen	
				X.XX.01.1.03.02															
																		SUB BAGIAN TATA USAHA	OPD Provinsi; KAB. SRAGEN
				X.XX.01.1.06			Administrasi Umum Perangkat Daerah						326.727.000		326.727.000		353.188.000		

Tujuan	Indikator Tujuan	Sasaran	Indikator Sasaran	Kode	Program	Indikator Program	Kegiatan	Indikator Kegiatan	Sub Kegiatan	Indikator Sub Kegiatan	Satuan	Capaian Kinerja Program dan Kerangka Pendanaan Tahun 2022						Unit Kerja Perangkat Daerah	Lokasi
												RKPD		APBD		P-RKPD			
												Target	Rp	Target	Rp	Target	Rp		
(1)	(2)	(3)	(4)	(5)	(6)	(7)	(8)	(9)	(10)	(11)	(12)	(13)	(14)	(15)	(16)	(17)	(18)	(19)	(20)
								Jumlah laporan pelaksanaan administrasi umum Perangkat Daerah UPPD Kabupaten Sragen			Laporan	1	326.727.000	1	326.727.000	4	353.188.000	Unit Pelayanan Pendapatan Daerah Kabupaten Sragen	
				X.XX.01.1.06.01					Penyediaan Komponen Instalasi Listrik/Penerangan Bangunan Kantor				7.308.000		7.308.000		13.156.000		
									Jumlah bulan terpenuhinya penyediaan komponen instalasi Listrik/Penerangan Bangunan Kantor UPPD Kabupaten Sragen		Bulan	12	7.308.000	12	7.308.000	12	13.156.000	SUB BAGIAN TATA USAHA	OPD Provinsi; KAB. SRAGEN
				X.XX.01.1.06.02					Penyediaan Peralatan dan Perlengkapan Kantor										
									Jumlah unit penyediaan Peralatan Kantor UPPD Kabupaten Sragen		Unit	1		1				SUB BAGIAN TATA USAHA	OPD Provinsi; KAB. SRAGEN
				X.XX.01.1.06.03					Penyediaan Peralatan Rumah Tangga				580.000		580.000		380.000		
									Jumlah bulan terpenuhinya kebutuhan rumah tangga perangkat daerah UPPD Kabupaten Sragen		Bulan	12	580.000	12	580.000	12	380.000	SUB BAGIAN TATA USAHA	OPD Provinsi; KAB. SRAGEN
				X.XX.01.1.06.05					Penyediaan Barang Cetak dan Penggandaan				8.750.000		8.750.000		7.000.000		
									Jumlah bulan terpenuhinya kebutuhan barang cetakan dan penggandaan kantor UPPD Kabupaten Sragen		Bulan	12	8.750.000	12	8.750.000	12	7.000.000	SUB BAGIAN TATA USAHA	OPD Provinsi; KAB. SRAGEN
				X.XX.01.1.06.06					Penyediaan Bahan Bacaan dan Peraturan Perundang-undangan				7.000.000		7.000.000		5.580.000		
									Jumlah bulan tercukupinya kebutuhan bahan bacaan/buku perpustakaan PD UPPD Kabupaten Sragen		Bulan	12	7.000.000	12	7.000.000	12	5.580.000	SUB BAGIAN TATA USAHA	OPD Provinsi; KAB. SRAGEN
				X.XX.01.1.06.07					Penyediaan Bahan/Material				96.169.000		96.169.000		100.217.000		
									Jumlah unit penyediaan Perlengkapan Kantor UPPD Kabupaten Sragen		Unit	1	96.169.000	1	96.169.000	1	100.217.000	SUB BAGIAN TATA USAHA	OPD Provinsi; KAB. SRAGEN
				X.XX.01.1.06.08					Fasilitasi Kunjungan Tamu				34.400.000		34.400.000		39.350.000		

Tujuan	Indikator Tujuan	Sasaran	Indikator Sasaran	Kode	Program	Indikator Program	Kegiatan	Indikator Kegiatan	Sub Kegiatan	Indikator Sub Kegiatan	Satuan	Capaian Kinerja Program dan Kerangka Pendanaan Tahun 2022						Unit Kerja Perangkat Daerah	Lokasi
												RKPD		APBD		P-RKPD			
												Target	Rp	Target	Rp	Target	Rp		
(1)	(2)	(3)	(4)	(5)	(6)	(7)	(8)	(9)	(10)	(11)	(12)	(13)	(14)	(15)	(16)	(17)	(18)	(19)	(20)
										Jumlah bulan terpenuhinya kebutuhan fasilitas kunjungan tamu UPPD Kabupaten Sragen	Bulan	12	34.400.000	12	34.400.000	12	39.350.000	SUB BAGIAN TATA USAHA	OPD Provinsi; KAB. SRAGEN
				X.XX.01.1.06.09						Penyelenggaraan Rapat Koordinasi dan Konsultasi SKPD			168.520.000		168.520.000		187.505.000		
										Jumlah bulan terpenuhinya pelaksanaan rapat-rapat koordinasi dan konsultasi ke dalam dan luar daerah UPPD Kabupaten Sragen	Bulan	12	168.520.000	12	168.520.000	12	187.505.000	SUB BAGIAN TATA USAHA	OPD Provinsi; KAB. SRAGEN
				X.XX.01.1.06.10						Penatausahaan Arsip Dinamis pada SKPD			4.000.000		4.000.000				
										Jumlah bulan terpenuhinya penatausahaan arsip UPPD Kabupaten Sragen	Bulan	12	4.000.000	12	4.000.000	12		SUB BAGIAN TATA USAHA	OPD Provinsi; KAB. SRAGEN
				X.XX.01.1.08						Penyediaan Jasa Penunjang Urusan Pemerintahan Daerah			760.220.000		760.220.000		729.241.000		
										"Jumlah laporan Penyediaan Jasa Penunjang Urusan Pemerintahan Daerah" UPPD Kabupaten Sragen	Laporan	1	760.220.000	1	760.220.000	4	729.241.000	Unit Pelayanan Pendapatan Daerah Kabupaten Sragen	
				X.XX.01.1.08.01						Penyediaan Jasa Surat Menyurat			2.550.000		2.550.000		2.850.000		
										Jumlah bulan pemenuhan pelayanan surat menyurat PD UPPD Kabupaten Sragen	Bulan	12	2.550.000	12	2.550.000	12	2.850.000	SUB BAGIAN TATA USAHA	OPD Provinsi; KAB. SRAGEN
				X.XX.01.1.08.02						Penyediaan Jasa Komunikasi, Sumber Daya Air dan Listrik			162.800.000		162.800.000		158.000.000		
										Jumlah bulan terpenuhinya Jasa Komunikasi, air dan listrik PD UPPD Kabupaten Sragen	Bulan	12	162.800.000	12	162.800.000	12	158.000.000	SUB BAGIAN TATA USAHA	OPD Provinsi; KAB. SRAGEN
				X.XX.01.1.08.04						Penyediaan Jasa Pelayanan Umum Kantor			594.870.000		594.870.000		568.391.000		
										Jumlah bulan terpenuhinya jasa pelayanan umum kantor UPPD Kabupaten Sragen	Bulan	12	594.870.000	12	594.870.000	12	568.391.000	SUB BAGIAN TATA USAHA	OPD Provinsi; KAB. SRAGEN
				X.XX.01.1.09						Pemeliharaan Barang Miik Daerah Penunjang Urusan Pemerintahan Daerah			223.840.000		223.840.000		230.600.000		

Tujuan	Indikator Tujuan	Sasaran	Indikator Sasaran	Kode	Program	Indikator Program	Kegiatan	Indikator Kegiatan	Sub Kegiatan	Indikator Sub Kegiatan	Satuan	Capaian Kinerja Program dan Kerangka Pendanaan Tahun 2022						Unit Kerja Perangkat Daerah	Lokasi
												RKPD		APBD		P-RKPD			
												Target	Rp	Target	Rp	Target	Rp		
(1)	(2)	(3)	(4)	(5)	(6)	(7)	(8)	(9)	(10)	(11)	(12)	(13)	(14)	(15)	(16)	(17)	(18)	(19)	(20)
								"Jumlah laporan Pemeliharaan Barang Milik Daerah Penunjang Urusan Pemerintahan Daerah" UPPD Kabupaten Sragen			Laporan	1	223.840.000	1	223.840.000	4	230.600.000	Unit Pelayanan Pendapatan Daerah Kabupaten Sragen	
				X.XX.01.1.09.01					Penyediaan Jasa Pemeliharaan, Biaya Pemeliharaan dan Pajak Kendaraan Perorangan Dinas atau Kendaraan Dinas Jabatan				38.450.000		38.450.000		33.200.000		
									Jumlah bulan terpenuhinya biaya Pemeliharaan Rutin/ Berkala dan Pajak Kendaraan Dinas Jabatan UPPD Kabupaten Sragen		Bulan	12	38.450.000	12	38.450.000	12	33.200.000	SUB BAGIAN TATA USAHA	OPD Provinsi; KAB. SRAGEN
				X.XX.01.1.09.02					Penyediaan Jasa Pemeliharaan, Biaya Pemeliharaan, Pajak dan Perizinan Kendaraan Dinas Operasional atau Lapangan				86.750.000		86.750.000		94.400.000		
									Jumlah bulan terpenuhinya biaya Pemeliharaan Rutin/ Berkala dan Pajak Kendaraan Dinas Operasional UPPD Kabupaten Sragen		Bulan	12	86.750.000	12	86.750.000	12	94.400.000	SUB BAGIAN TATA USAHA	OPD Provinsi; KAB. SRAGEN
				X.XX.01.1.09.05					Pemeliharaan Mebel				3.000.000		3.000.000		5.000.000		
									Jumlah bulan terpenuhinya biaya Pemeliharaan Mebel UPPD Kabupaten Sragen		Bulan	12	3.000.000	12	3.000.000	12	5.000.000	SUB BAGIAN TATA USAHA	OPD Provinsi; KAB. SRAGEN
				X.XX.01.1.09.06					Pemeliharaan Peralatan dan Mesin Lainnya				37.080.000		37.080.000		29.420.000		
									Jumlah bulan terpenuhinya Pemeliharaan peralatan dan mesin lainnya UPPD Kabupaten Sragen		Bulan	12	37.080.000	12	37.080.000	12	29.420.000	SUB BAGIAN TATA USAHA	OPD Provinsi; KAB. SRAGEN
				X.XX.01.1.09.07					Pemeliharaan Aset Tetap Lainnya				2.000.000		2.000.000		2.000.000		
									Jumlah bulan terpenuhinya Pemeliharaan Aset tetap Lainnya UPPD Kabupaten Sragen		Bulan	12	2.000.000	12	2.000.000	12	2.000.000	SUB BAGIAN TATA USAHA	OPD Provinsi; KAB. SRAGEN
				X.XX.01.1.09.09					Pemeliharaan/Rehabilitasi Gedung Kantor dan Bangunan Lainnya				25.000.000		25.000.000		28.850.000		

Tujuan	Indikator Tujuan	Sasaran	Indikator Sasaran	Kode	Program	Indikator Program	Kegiatan	Indikator Kegiatan	Sub Kegiatan	Indikator Sub Kegiatan	Satuan	Capaian Kinerja Program dan Kerangka Pendanaan Tahun 2022						Unit Kerja Perangkat Daerah	Lokasi
												RKPD		APBD		P-RKPD			
												Target	Rp	Target	Rp	Target	Rp		
(1)	(2)	(3)	(4)	(5)	(6)	(7)	(8)	(9)	(10)	(11)	(12)	(13)	(14)	(15)	(16)	(17)	(18)	(19)	(20)
										Jumlah Unit Gedung Yang Direhab UPPD Kabupaten Sragen	Unit	2	25.000.000	2	25.000.000	2	28.850.000	SUB BAGIAN TATA USAHA	OPD Provinsi; KAB. SRAGEN
				X.XX.01.1.09.10						Pemeliharaan/Rehabilitasi Sarana dan Prasarana Gedung Kantor atau Bangunan Lainnya			23.860.000		23.860.000		30.030.000		
										Jumlah bulan terpenuhinya Pemeliharaan Rutin/ Berkala sarana prasarana pendukung gedung kantor UPPD Kabupaten Sragen	Bulan	12	23.860.000	12	23.860.000	12	30.030.000	SUB BAGIAN TATA USAHA	OPD Provinsi; KAB. SEMARANG
				X.XX.01.1.09.11						Pemeliharaan/Rehabilitasi Sarana dan Prasarana Pendukung Gedung Kantor atau Bangunan Lainnya			7.700.000		7.700.000		7.700.000		
										Jumlah bulan terpenuhinya biaya Pemeliharaan Rutin/ Berkala sarana prasarana pendukung gedung kantor UPPD Kabupaten Sragen	Bulan	12	7.700.000	12	7.700.000	12	7.700.000	SUB BAGIAN TATA USAHA	OPD Provinsi; KAB. SRAGEN
						Persentase ketercapaian pelayanan umum, kepegawaian dan keuangan perangkat daerah UPPD Kabupaten Sukoharjo					%	95	1.590.639.000	95	1.590.639.000	95	1.570.527.000	Unit Pelayanan Pendapatan Daerah Kabupaten Sukoharjo	
				X.XX.01.1.02			Administrasi Keuangan Perangkat Daerah						53.990.000		53.990.000		52.930.000		
								Jumlah laporan pelaksanaan administrasi keuangan Perangkat Daerah UPPD Kabupaten Sukoharjo			Laporan	1	53.990.000	1	53.990.000	4	52.930.000	Unit Pelayanan Pendapatan Daerah Kabupaten Sukoharjo	
				X.XX.01.1.02.02				Penyediaan Administrasi Pelaksanaan Tugas ASN					44.540.000		44.540.000		42.000.000		
								Jumlah bulan terpenuhinya kebutuhan administrasi pendukung pelaksanaan tugas ASN			Bulan	12	44.540.000	12	44.540.000	12	42.000.000	SUB BAGIAN TATA USAHA	OPD Provinsi; KAB. SUKOHARJO
				X.XX.01.1.02.03				Pelaksanaan Penatausahaan dan Pengujian/Verifikasi Keuangan SKPD					9.450.000		9.450.000		10.930.000		
								Jumlah laporan pelaksanaan penatausahaan dan verifikasi keuangan			Laporan	12	9.450.000	12	9.450.000	12	10.930.000	SUB BAGIAN TATA USAHA	OPD Provinsi; KAB. SUKOHARJO

Tujuan	Indikator Tujuan	Sasaran	Indikator Sasaran	Kode	Program	Indikator Program	Kegiatan	Indikator Kegiatan	Sub Kegiatan	Indikator Sub Kegiatan	Satuan	Capaian Kinerja Program dan Kerangka Pendanaan Tahun 2022						Unit Kerja Perangkat Daerah	Lokasi
												RKPD		APBD		P-RKPD			
												Target	Rp	Target	Rp	Target	Rp		
(1)	(2)	(3)	(4)	(5)	(6)	(7)	(8)	(9)	(10)	(11)	(12)	(13)	(14)	(15)	(16)	(17)	(18)	(19)	(20)
				X.XX.01.1.06			Administrasi Umum Perangkat Daerah						297.846.000		297.846.000		340.909.000		
							Jumlah laporan pelaksanaan administrasi umum Perangkat Daerah UPPD Kabupaten Sukoharjo				Laporan	1	297.846.000	1	297.846.000	4	340.909.000	Unit Pelayanan Pendapatan Daerah Kabupaten Sukoharjo	
				X.XX.01.1.06.01									6.840.000		6.840.000		7.228.000		
													6.840.000	12	6.840.000	12	7.228.000	SUB BAGIAN TATA USAHA	OPD Provinsi; KAB. SUKOHARJO
				X.XX.01.1.06.02			Penyediaan Peralatan dan Perlengkapan Kantor												
																		SUB BAGIAN TATA USAHA	OPD Provinsi; KAB. SUKOHARJO
				X.XX.01.1.06.03			Penyediaan Peralatan Rumah Tangga						37.300.000		37.300.000		40.300.000		
													37.300.000	12	37.300.000	12	40.300.000	SUB BAGIAN TATA USAHA	OPD Provinsi; KAB. SUKOHARJO
				X.XX.01.1.06.05			Penyediaan Barang Cetak dan Penggandaan						16.326.000		16.326.000		16.326.000		
													16.326.000	12	16.326.000	12	16.326.000	SUB BAGIAN TATA USAHA	OPD Provinsi; KAB. SUKOHARJO
				X.XX.01.1.06.06			Penyediaan Bahan Bacaan dan Peraturan Perundang-undangan						9.000.000		9.000.000		9.000.000		
													9.000.000	12	9.000.000	12	9.000.000	SUB BAGIAN TATA USAHA	OPD Provinsi; KAB. SUKOHARJO
				X.XX.01.1.06.07			Penyediaan Bahan/Material						94.530.000		94.530.000		99.830.000		
													94.530.000	1	94.530.000	1	99.830.000	SUB BAGIAN TATA USAHA	OPD Provinsi; KAB. SUKOHARJO
				X.XX.01.1.06.08			Fasilitasi Kunjungan Tamu						29.000.000		29.000.000		29.900.000		
													29.000.000	12	29.000.000	12	29.900.000	SUB BAGIAN TATA USAHA	OPD Provinsi; KAB. SUKOHARJO
				X.XX.01.1.06.09			Penyelenggaraan Rapat Koordinasi dan Konsultasi SKPD						104.850.000		104.850.000		138.325.000		

Tujuan	Indikator Tujuan	Sasaran	Indikator Sasaran	Kode	Program	Indikator Program	Kegiatan	Indikator Kegiatan	Sub Kegiatan	Indikator Sub Kegiatan	Satuan	Capaian Kinerja Program dan Kerangka Pendanaan Tahun 2022						Unit Kerja Perangkat Daerah	Lokasi
												RKPD		APBD		P-RKPD			
												Target	Rp	Target	Rp	Target	Rp		
(1)	(2)	(3)	(4)	(5)	(6)	(7)	(8)	(9)	(10)	(11)	(12)	(13)	(14)	(15)	(16)	(17)	(18)	(19)	(20)
										Jumlah bulan terpenuhinya pelaksanaan rapat-rapat koordinasi dan konsultasi ke dalam dan luar daerah	Bulan	12	104.850.000	12	104.850.000	12	138.325.000	SUB BAGIAN TATA USAHA	OPD Provinsi; KAB. SUKOHARJO
				X.XX.01.1.06.10					Penatausahaan Arsip Dinamis pada SKPD										
										Jumlah bulan terpenuhinya penatausahaan arsip	Bulan	12		12				SUB BAGIAN TATA USAHA	OPD Provinsi; KAB. SUKOHARJO
				X.XX.01.1.08					Penyediaan Jasa Penunjang Urusan Pemerintahan Daerah			931.431.000		931.431.000		865.991.000			
									"Jumlah laporan Penyediaan Jasa Penunjang Urusan Pemerintahan Daerah" UPPD Kabupaten Sukoharjo	Laporan	1	931.431.000	1	931.431.000	4	865.991.000	Unit Pelayanan Pendapatan Daerah Kabupaten Sukoharjo		
				X.XX.01.1.08.01					Penyediaan Jasa Surat Menyurat			3.400.000		3.400.000		3.400.000			
										Jumlah bulan pemenuhan pelayanan surat menyurat PD	Bulan	12	3.400.000	12	3.400.000	12	3.400.000	SUB BAGIAN TATA USAHA	OPD Provinsi; KAB. SUKOHARJO
				X.XX.01.1.08.02					Penyediaan Jasa Komunikasi, Sumber Daya Air dan Listrik			177.675.000		177.675.000		146.000.000			
										Jumlah bulan terpenuhinya Jasa Komunikasi,air dan listrik PD	Bulan	12	177.675.000	12	177.675.000	12	146.000.000	SUB BAGIAN TATA USAHA	OPD Provinsi; KAB. SUKOHARJO
				X.XX.01.1.08.03					Penyediaan Jasa Peralatan dan Perlengkapan Kantor			96.000.000		96.000.000		86.000.000			
										Jumlah bulan terpenuhinya jasa peralatan dan perlengkapan kantor	Bulan	12	96.000.000	12	96.000.000	12	86.000.000	SUB BAGIAN TATA USAHA	OPD Provinsi; KAB. SUKOHARJO
				X.XX.01.1.08.04					Penyediaan Jasa Pelayanan Umum Kantor			654.356.000		654.356.000		630.591.000			
										Jumlah bulan terpenuhinya jasa pelayanan umum kantor	Bulan	12	654.356.000	12	654.356.000	12	630.591.000	SUB BAGIAN TATA USAHA	OPD Provinsi; KAB. SUKOHARJO
				X.XX.01.1.09					Pemeliharaan Barang Milik Daerah Penunjang Urusan Pemerintahan Daerah			307.372.000		307.372.000		310.697.000			
									"Jumlah laporan Pemeliharaan Barang Milik Daerah Penunjang Urusan Pemerintahan Daerah" UPPD Kabupaten Sukoharjo	Laporan	1	307.372.000	1	307.372.000	4	310.697.000	Unit Pelayanan Pendapatan Daerah Kabupaten Sukoharjo		

Tujuan	Indikator Tujuan	Sasaran	Indikator Sasaran	Kode	Program	Indikator Program	Kegiatan	Indikator Kegiatan	Sub Kegiatan	Indikator Sub Kegiatan	Satuan	Capaian Kinerja Program dan Kerangka Pendanaan Tahun 2022						Unit Kerja Perangkat Daerah	Lokasi
												RKPD		APBD		P-RKPD			
												Target	Rp	Target	Rp	Target	Rp		
(1)	(2)	(3)	(4)	(5)	(6)	(7)	(8)	(9)	(10)	(11)	(12)	(13)	(14)	(15)	(16)	(17)	(18)	(19)	(20)
				X.XX.01.1.09.01					Penyediaan Jasa Pemeliharaan, Biaya Pemeliharaan dan Pajak Kendaraan Perorangan Dinas atau Kendaraan Dinas Jabatan				38.000.000	38.000.000	42.150.000				
									Jumlah bulan terpenuhinya biaya Pemeliharaan Rutin/ Berkala dan Pajak Kendaraan Dinas Jabatan	Bulan	12		38.000.000	12	38.000.000	12	42.150.000	SUB BAGIAN TATA USAHA	OPD Provinsi; KAB. SUKOHARJO
				X.XX.01.1.09.02					Penyediaan Jasa Pemeliharaan, Biaya Pemeliharaan, Pajak dan Perizinan Kendaraan Dinas Operasional atau Lapangan				67.700.000	67.700.000	76.875.000				
									Jumlah bulan terpenuhinya biaya Pemeliharaan Rutin/ Berkala dan Pajak Kendaraan Dinas Operasional	Bulan	12		67.700.000	12	67.700.000	12	76.875.000	SUB BAGIAN TATA USAHA	OPD Provinsi; KAB. SUKOHARJO
				X.XX.01.1.09.05					Pemeliharaan Mebel				6.000.000	6.000.000	4.000.000				
									Jumlah bulan terpenuhinya biaya Pemeliharaan Mebel	Bulan	12		6.000.000	12	6.000.000	12	4.000.000	SUB BAGIAN TATA USAHA	OPD Provinsi; KAB. SUKOHARJO
				X.XX.01.1.09.06					Pemeliharaan Peralatan dan Mesin Lainnya				80.000.000	80.000.000	75.000.000				
									Jumlah bulan terpenuhinya Pemeliharaan peralatan dan mesin lainnya	Bulan	12		80.000.000	12	80.000.000	12	75.000.000	SUB BAGIAN TATA USAHA	OPD Provinsi; KAB. SUKOHARJO
				X.XX.01.1.09.07					Pemeliharaan Aset Tetap Lainnya				7.172.000	7.172.000	7.172.000				
									Jumlah bulan terpenuhinya Pemeliharaan Aset tetap Lainnya	Bulan	12		7.172.000	12	7.172.000	12	7.172.000	SUB BAGIAN TATA USAHA	OPD Provinsi; KAB. SUKOHARJO
				X.XX.01.1.09.09					Pemeliharaan/Rehabilitasi Gedung Kantor dan Bangunan Lainnya				70.000.000	70.000.000	70.000.000				
									Jumlah Unit Gedung Yang Direhab	Unit	1		70.000.000	1	70.000.000	1	70.000.000	SUB BAGIAN TATA USAHA	OPD Provinsi; KAB. SUKOHARJO
				X.XX.01.1.09.10					Pemeliharaan/Rehabilitasi Sarana dan Prasarana Gedung Kantor atau Bangunan Lainnya				30.500.000	30.500.000	27.500.000				
									Jumlah bulan terpenuhinya Pemeliharaan Rutin/ Berkala sarana prasarana pendukung gedung kantor	Bulan	12		30.500.000	12	30.500.000	12	27.500.000	SUB BAGIAN TATA USAHA	OPD Provinsi; KAB. SUKOHARJO
				X.XX.01.1.09.11					Pemeliharaan/Rehabilitasi Sarana dan Prasarana Pendukung Gedung Kantor atau Bangunan Lainnya				8.000.000	8.000.000	8.000.000				

Tujuan	Indikator Tujuan	Sasaran	Indikator Sasaran	Kode	Program	Indikator Program	Kegiatan	Indikator Kegiatan	Sub Kegiatan	Indikator Sub Kegiatan	Satuan	Capaian Kinerja Program dan Kerangka Pendanaan Tahun 2022						Unit Kerja Perangkat Daerah	Lokasi
												RKPD		APBD		P-RKPD			
												Target	Rp	Target	Rp	Target	Rp		
(1)	(2)	(3)	(4)	(5)	(6)	(7)	(8)	(9)	(10)	(11)	(12)	(13)	(14)	(15)	(16)	(17)	(18)	(19)	(20)
										Jumlah bulan terpenuhinya biaya Pemeliharaan Rutin/ Berkala sarana prasarana pendukung gedung kantor	Bulan	12	8.000.000	12	8.000.000	12	8.000.000	SUB BAGIAN TATA USAHA	OPD Provinsi; KAB. SUKOHARJO
						Persentase ketercapaian pelayanan umum, kepegawaian dan keuangan perangkat daerah UPPD Kabupaten Wonogiri					%	95	2.003.005.000	95	2.003.005.000	95	2.037.433.000	Unit Pelayanan Pendapatan Daerah Kabupaten Wonogiri	
				X.XX.01.1.02			Administrasi Keuangan Perangkat Daerah						54.000.000		54.000.000		46.500.000		
								Jumlah laporan pelaksanaan administrasi keuangan Perangkat Daerah UPPD Kabupaten Wonogiri			Laporan	1	54.000.000	1	54.000.000	4	46.500.000	Unit Pelayanan Pendapatan Daerah Kabupaten Wonogiri	
				X.XX.01.1.02.02				Penyediaan Administrasi Pelaksanaan Tugas ASN					42.000.000		42.000.000		34.500.000		
								Jumlah bulan terpenuhinya kebutuhan administrasi pendukung pelaksanaan tugas ASN UPPD Kabupaten Wonogiri			Bulan	12	42.000.000	12	42.000.000	12	34.500.000	SUB BAGIAN TATA USAHA	OPD Provinsi; KAB. WONOGIRI
				X.XX.01.1.02.03				Pelaksanaan Penatausahaan dan Pengujian/Verifikasi Keuangan SKPD					12.000.000		12.000.000		12.000.000		
								Jumlah laporan pelaksanaan penatausahaan dan verifikasi keuangan UPPD Kabupaten Wonogiri			Laporan	1	12.000.000	1	12.000.000	1	12.000.000	SUB BAGIAN TATA USAHA	OPD Provinsi; KAB. WONOGIRI
				X.XX.01.1.03			Administrasi Barang Milik Daerah pada Perangkat Daerah												
								"Jumlah laporan pelaksanaan Administrasi Barang Milik Daerah pada Perangkat Daerah" UPPD Kabupaten Wonogiri			Laporan	1		1		0		Unit Pelayanan Pendapatan Daerah Kabupaten Wonogiri	
				X.XX.01.1.03.02				Pengamanan Barang Milik Daerah SKPD											
								Jumlah bulan terpenuhinya premi asuransi barang milik daerah UPPD Kabupaten Wonogiri			Bulan	12		12				SUB BAGIAN TATA USAHA	OPD Provinsi; KAB. WONOGIRI

Tujuan	Indikator Tujuan	Sasaran	Indikator Sasaran	Kode	Program	Indikator Program	Kegiatan	Indikator Kegiatan	Sub Kegiatan	Indikator Sub Kegiatan	Satuan	Capaian Kinerja Program dan Kerangka Pendanaan Tahun 2022						Unit Kerja Perangkat Daerah	Lokasi
												RKPD		APBD		P-RKPD			
												Target	Rp	Target	Rp	Target	Rp		
(1)	(2)	(3)	(4)	(5)	(6)	(7)	(8)	(9)	(10)	(11)	(12)	(13)	(14)	(15)	(16)	(17)	(18)	(19)	(20)
				X.XX.01.1.06			Administrasi Umum Perangkat Daerah						337.866.000		337.866.000		350.063.000		
							Jumlah laporan pelaksanaan administrasi umum Perangkat Daerah UPPD Kabupaten Wonogiri				Laporan	1	337.866.000	1	337.866.000	4	350.063.000	Unit Pelayanan Pendapatan Daerah Kabupaten Wonogiri	
				X.XX.01.1.06.01									20.000.000		20.000.000		20.000.000		
													20.000.000	12	20.000.000	12	20.000.000	SUB BAGIAN TATA USAHA	OPD Provinsi; KAB. WONOGIRI
				X.XX.01.1.06.02			Penyediaan Peralatan dan Perlengkapan Kantor												
											Unit	1		1				SUB BAGIAN TATA USAHA	OPD Provinsi; KAB. WONOGIRI
				X.XX.01.1.06.03			Penyediaan Peralatan Rumah Tangga						39.000.000		39.000.000		39.000.000		
													39.000.000	12	39.000.000	12	39.000.000	SUB BAGIAN TATA USAHA	OPD Provinsi; KAB. WONOGIRI
				X.XX.01.1.06.05			Penyediaan Barang Cetak dan Penggandaan						11.975.000		11.975.000		11.975.000		
													11.975.000	12	11.975.000	12	11.975.000	SUB BAGIAN TATA USAHA	OPD Provinsi; KAB. WONOGIRI
				X.XX.01.1.06.06			Penyediaan Bahan Bacaan dan Peraturan Perundang-undangan						3.600.000		3.600.000		3.600.000		
													3.600.000	12	3.600.000	12	3.600.000	SUB BAGIAN TATA USAHA	OPD Provinsi; KAB. WONOGIRI
				X.XX.01.1.06.07			Penyediaan Bahan/Material						117.891.000		117.891.000		122.191.000		
													117.891.000	1	117.891.000	1	122.191.000	SUB BAGIAN TATA USAHA	OPD Provinsi; KAB. WONOGIRI

Tujuan	Indikator Tujuan	Sasaran	Indikator Sasaran	Kode	Program	Indikator Program	Kegiatan	Indikator Kegiatan	Sub Kegiatan	Indikator Sub Kegiatan	Satuan	Capaian Kinerja Program dan Kerangka Pendanaan Tahun 2022						Unit Kerja Perangkat Daerah	Lokasi
												RKPD		APBD		P-RKPD			
												Target	Rp	Target	Rp	Target	Rp		
(1)	(2)	(3)	(4)	(5)	(6)	(7)	(8)	(9)	(10)	(11)	(12)	(13)	(14)	(15)	(16)	(17)	(18)	(19)	(20)
				X.XX.01.1.06.08					Fasilitasi Kunjungan Tamu				26.400.000		26.400.000		26.400.000		
									Jumlah bulan terpenuhinya kebutuhan fasilitas kunjungan tamu UPPD Kabupaten Wonogiri		Bulan	12	26.400.000	12	26.400.000	12	26.400.000	SUB BAGIAN TATA USAHA	OPD Provinsi; KAB. WONOGIRI
				X.XX.01.1.06.09					Penyelenggaraan Rapat Koordinasi dan Konsultasi SKPD				119.000.000		119.000.000		126.897.000		
									Jumlah bulan terpenuhinya pelaksanaan rapat-rapat koordinasi dan konsultasi ke dalam dan luar daerah UPPD Kabupaten Wonogiri		Bulan	12	119.000.000	12	119.000.000	12	126.897.000	SUB BAGIAN TATA USAHA	OPD Provinsi; KAB. WONOGIRI; KAB. WONOGIRI
				X.XX.01.1.06.10					Penatausahaan Arsip Dinamis pada SKPD										
									Jumlah bulan terpenuhinya penatausahaan arsip UPPD Kabupaten Wonogiri		Bulan	12		12				SUB BAGIAN TATA USAHA	OPD Provinsi; KAB. WONOGIRI
				X.XX.01.1.08					Penyediaan Jasa Penunjang Urusan Pemerintahan Daerah				1.336.939.000		1.336.939.000		1.296.367.000		
									"Jumlah laporan Penyediaan Jasa Penunjang Urusan Pemerintahan Daerah" UPPD Kabupaten Wonogiri		Laporan	1	1.336.939.000	1	1.336.939.000	4	1.296.367.000	Unit Pelayanan Pendapatan Daerah Kabupaten Wonogiri	
				X.XX.01.1.08.01					Penyediaan Jasa Surat Menyurat				3.760.000		3.760.000		4.060.000		
									Jumlah bulan pemenuhan pelayanan surat menyurat PD UPPD Kabupaten Wonogiri		Bulan	12	3.760.000	12	3.760.000	12	4.060.000	SUB BAGIAN TATA USAHA	OPD Provinsi; KAB. WONOGIRI
				X.XX.01.1.08.02					Penyediaan Jasa Komunikasi, Sumber Daya Air dan Listrik				260.000.000		260.000.000		254.000.000		
									Jumlah bulan terpenuhinya Jasa Komunikasi,air dan listrik PD UPPD Kabupaten Wonogiri		Bulan	12	260.000.000	12	260.000.000	12	254.000.000	SUB BAGIAN TATA USAHA	OPD Provinsi; KAB. WONOGIRI
				X.XX.01.1.08.03					Penyediaan Jasa Peralatan dan Perlengkapan Kantor										
									Jumlah bulan terpenuhinya jasa peralatan dan perlengkapan kantor UPPD Kabupaten Wonogiri		Bulan	12		12				SUB BAGIAN TATA USAHA	OPD Provinsi; KAB. WONOGIRI
				X.XX.01.1.08.04					Penyediaan Jasa Pelayanan Umum Kantor				1.073.179.000		1.073.179.000		1.038.307.000		

Tujuan	Indikator Tujuan	Sasaran	Indikator Sasaran	Kode	Program	Indikator Program	Kegiatan	Indikator Kegiatan	Sub Kegiatan	Indikator Sub Kegiatan	Satuan	Capaian Kinerja Program dan Kerangka Pendanaan Tahun 2022						Unit Kerja Perangkat Daerah	Lokasi
												RKPD		APBD		P-RKPD			
												Target	Rp	Target	Rp	Target	Rp		
(1)	(2)	(3)	(4)	(5)	(6)	(7)	(8)	(9)	(10)	(11)	(12)	(13)	(14)	(15)	(16)	(17)	(18)	(19)	(20)
										Jumlah bulan terpenuhinya jasa pelayanan umum kantor UPPD Kabupaten Wonogiri	Bulan	12	1.073.179.000	12	1.073.179.000	12	1.038.307.000	SUB BAGIAN TATA USAHA	OPD Provinsi; KAB. WONOGIRI
			X.XX.01.1.09				Pemeliharaan Barang Milik Daerah Penunjang Urusan Pemerintahan Daerah						274.200.000		274.200.000		344.503.000		
								"Jumlah laporan Pemeliharaan Barang Milik Daerah Penunjang Urusan Pemerintahan Daerah" UPPD Kabupaten Wonogiri			Laporan	1	274.200.000	1	274.200.000	4	344.503.000	Unit Pelayanan Pendapatan Daerah Kabupaten Wonogiri	
				X.XX.01.1.09.01						Penyediaan Jasa Pemeliharaan, Biaya Pemeliharaan dan Pajak Kendaraan Perorangan Dinas atau Kendaraan Dinas Jabatan			22.000.000		22.000.000		24.100.000		
										Jumlah bulan terpenuhinya biaya Pemeliharaan Rutin/ Berkala dan Pajak Kendaraan Dinas Jabatan UPPD Kabupaten Wonogiri	Bulan	12	22.000.000	12	22.000.000	12	24.100.000	SUB BAGIAN TATA USAHA	OPD Provinsi; KAB. WONOGIRI
				X.XX.01.1.09.02						Penyediaan Jasa Pemeliharaan, Biaya Pemeliharaan, Pajak dan Perizinan Kendaraan Dinas Operasional atau Lapangan			87.200.000		87.200.000		93.250.000		
										Jumlah bulan terpenuhinya biaya Pemeliharaan Rutin/ Berkala dan Pajak Kendaraan Dinas Operasional UPPD Kabupaten Wonogiri	Bulan	12	87.200.000	12	87.200.000	12	93.250.000	SUB BAGIAN TATA USAHA	OPD Provinsi; KAB. WONOGIRI
				X.XX.01.1.09.05						Pemeliharaan Mebel									
										Jumlah bulan terpenuhinya biaya Pemeliharaan Mebel UPPD Kabupaten Wonogiri	Bulan	12		12				SUB BAGIAN TATA USAHA	OPD Provinsi; KAB. WONOGIRI
				X.XX.01.1.09.06						Pemeliharaan Peralatan dan Mesin Lainnya			55.000.000		55.000.000		88.500.000		
										Jumlah bulan terpenuhinya Pemeliharaan peralatan dan mesin lainnya UPPD Kabupaten Wonogiri	Bulan	12	55.000.000	12	55.000.000	12	88.500.000	SUB BAGIAN TATA USAHA	OPD Provinsi; KAB. WONOGIRI

Tujuan	Indikator Tujuan	Sasaran	Indikator Sasaran	Kode	Program	Indikator Program	Kegiatan	Indikator Kegiatan	Sub Kegiatan	Indikator Sub Kegiatan	Satuan	Capaian Kinerja Program dan Kerangka Pendanaan Tahun 2022						Unit Kerja Perangkat Daerah	Lokasi	
												RKPD		APBD		P-RKPD				
												Target	Rp	Target	Rp	Target	Rp			
(1)	(2)	(3)	(4)	(5)	(6)	(7)	(8)	(9)	(10)	(11)	(12)	(13)	(14)	(15)	(16)	(17)	(18)	(19)	(20)	
				X.XX.01.1.09.07					Pemeliharaan Aset Tetap Lainnya											
									Jumlah bulan terpenuhinya Pemeliharaan Aset tetap Lainnya UPPD Kabupaten Wonogiri		Bulan	12			12				SUB BAGIAN TATA USAHA	OPD Provinsi; KAB. WONOGIRI
				X.XX.01.1.09.09					Pemeliharaan/Rehabilitasi Gedung Kantor dan Bangunan Lainnya				50.000.000		50.000.000		78.653.000			
									Jumlah Unit Gedung Yang Direhab UPPD Kabupaten Wonogiri		Unit	1	50.000.000	1	50.000.000	1	78.653.000	SUB BAGIAN TATA USAHA	OPD Provinsi; KAB. WONOGIRI	
				X.XX.01.1.09.10					Pemeliharaan/Rehabilitasi Sarana dan Prasarana Gedung Kantor atau Bangunan Lainnya				50.000.000		50.000.000		50.000.000			
									Jumlah bulan terpenuhinya Pemeliharaan Rutin/ Berkala sarana prasarana pendukung gedung kantor UPPD Kabupaten Wonogiri		Bulan	12	50.000.000	12	50.000.000	12	50.000.000	SUB BAGIAN TATA USAHA	OPD Provinsi; KAB. WONOGIRI	
				X.XX.01.1.09.11					Pemeliharaan/Rehabilitasi Sarana dan Prasarana Pendukung Gedung Kantor atau Bangunan Lainnya				10.000.000		10.000.000		10.000.000			
									Jumlah bulan terpenuhinya biaya Pemeliharaan Rutin/ Berkala sarana prasarana pendukung gedung kantor UPPD Kabupaten Wonogiri		Bulan	12	10.000.000	12	10.000.000	12	10.000.000	SUB BAGIAN TATA USAHA	OPD Provinsi; KAB. WONOGIRI	
						Persentase ketercapaian pelayanan umum, kepegawaian dan keuangan perangkat daerah UPPD Kabupaten Karanganyar					%	95	1.523.196.000	95	1.523.196.000	95	1.535.440.000	Unit Pelayanan Pendapatan Daerah Kabupaten Karanganyar		
				X.XX.01.1.02			Administrasi Keuangan Perangkat Daerah						43.360.000		43.360.000		42.000.000			
								Jumlah laporan pelaksanaan administrasi keuangan Perangkat Daerah UPPD Kabupaten Karanganyar			Laporan	1	43.360.000	1	43.360.000	4	42.000.000	Unit Pelayanan Pendapatan Daerah Kabupaten Karanganyar		
				X.XX.01.1.02.02					Penyediaan Administrasi Pelaksanaan Tugas ASN				43.360.000		43.360.000		42.000.000			
									Jumlah bulan terpenuhinya kebutuhan administrasi pendukung pelaksanaan tugas ASN UPPD Kabupaten Karanganyar		Bulan	12	43.360.000	12	43.360.000	12	42.000.000	SUB BAGIAN TATA USAHA	OPD Provinsi; KAB. KARANGANYAR	

Tujuan	Indikator Tujuan	Sasaran	Indikator Sasaran	Kode	Program	Indikator Program	Kegiatan	Indikator Kegiatan	Sub Kegiatan	Indikator Sub Kegiatan	Satuan	Capaian Kinerja Program dan Kerangka Pendanaan Tahun 2022						Unit Kerja Perangkat Daerah	Lokasi	
												RKPD		APBD		P-RKPD				
												Target	Rp	Target	Rp	Target	Rp			
(1)	(2)	(3)	(4)	(5)	(6)	(7)	(8)	(9)	(10)	(11)	(12)	(13)	(14)	(15)	(16)	(17)	(18)	(19)	(20)	
				X.XX.01.1.02.03					Pelaksanaan Penatausahaan dan Pengujian/Verifikasi Keuangan SKPD											
									Jumlah laporan pelaksanaan penatausahaan dan verifikasi keuangan UPPD Kabupaten Karanganyar		Laporan	1			1				SUB BAGIAN TATA USAHA	OPD Provinsi; KAB. KARANGANYAR
				X.XX.01.1.03			Administrasi Barang Milik Daerah pada Perangkat Daerah													
							"Jumlah laporan pelaksanaan Administrasi Barang Milik Daerah pada Perangkat Daerah" UPPD Kabupaten Karanganyar				Laporan	1			1		0		Unit Pelayanan Pendapatan Daerah Kabupaten Karanganyar	
				X.XX.01.1.03.02					Pengamanan Barang Milik Daerah SKPD											
									Jumlah bulan terpenuhinya premi asuransi barang milik daerah UPPD Kabupaten Karanganyar		Bulan	12			12				SUB BAGIAN TATA USAHA	
				X.XX.01.1.06			Administrasi Umum Perangkat Daerah						330.100.000		330.100.000		379.040.000			
							Jumlah laporan pelaksanaan administrasi umum Perangkat Daerah UPPD Kabupaten Karanganyar				Laporan	1	330.100.000	1	330.100.000	4	379.040.000		Unit Pelayanan Pendapatan Daerah Kabupaten Karanganyar	
				X.XX.01.1.06.01					Penyediaan Komponen Instalasi Listrik/Penerangan Bangunan Kantor				5.100.000		5.100.000		7.200.000			
									Jumlah bulan terpenuhinya penyediaan komponen Instalasi Listrik/Penerangan Bangunan Kantor UPPD Kabupaten Karanganyar		Bulan	12	5.100.000	12	5.100.000	12	7.200.000		SUB BAGIAN TATA USAHA	OPD Provinsi; KAB. KARANGANYAR
				X.XX.01.1.06.02					Penyediaan Peralatan dan Perlengkapan Kantor											
									Jumlah unit penyediaan Peralatan Kantor UPPD Kabupaten Karanganyar		Unit	1			1				SUB BAGIAN TATA USAHA	OPD Provinsi; KAB. KARANGANYAR

Tujuan	Indikator Tujuan	Sasaran	Indikator Sasaran	Kode	Program	Indikator Program	Kegiatan	Indikator Kegiatan	Sub Kegiatan	Indikator Sub Kegiatan	Satuan	Capaian Kinerja Program dan Kerangka Pendanaan Tahun 2022						Unit Kerja Perangkat Daerah	Lokasi	
												RKPD		APBD		P-RKPD				
												Target	Rp	Target	Rp	Target	Rp			
(1)	(2)	(3)	(4)	(5)	(6)	(7)	(8)	(9)	(10)	(11)	(12)	(13)	(14)	(15)	(16)	(17)	(18)	(19)	(20)	
								"Jumlah laporan Pengadaan Barang Milik Daerah Penunjang Urusan Pemerintah Daerah" UPPD Kabupaten Karanganyar			Laporan	1			1		0		Unit Pelayanan Pendapatan Daerah Kabupaten Karanganyar	
				X.XX.01.1.07.05					Pengadaan Mebel											
									Jumlah unit pengadaan meubelair UPPD Kabupaten Karanganyar		Unit	1			1				SUB BAGIAN TATA USAHA	
				X.XX.01.1.07.06					Pengadaan Peralatan dan Mesin Lainnya											
									Jumlah unit pengadaan Peralatan dan Mesin UPPD Kabupaten Karanganyar		Unit	1			1				SUB BAGIAN TATA USAHA	
				X.XX.01.1.07.07					Pengadaan Aset Tetap Lainnya											
									Jumlah unit pengadaan Aset tetap UPPD Kabupaten Karanganyar		Unit	1			1				SUB BAGIAN TATA USAHA	
				X.XX.01.1.07.10					Pengadaan Sarana dan Prasarana Gedung Kantor atau Bangunan Lainnya											
									Jumlah unit Sarana dan Prasarana gedung Kantor/ Bangunan Lainnya UPPD Kabupaten Karanganyar		Unit	1			1				SUB BAGIAN TATA USAHA	
				X.XX.01.1.07.11					Pengadaan Sarana dan Prasarana Pendukung Gedung Kantor atau Bangunan Lainnya											
									Jumlah unit pengadaan Sarana dan Prasarana Pendukung Gedung Kantor atau Bangunan Lainnya UPPD Kabupaten Karanganyar		Unit	1			1				SUB BAGIAN TATA USAHA	
				X.XX.01.1.08				Penyediaan Jasa Penunjang Urusan Pemerintahan Daerah					926.126.000		926.126.000		874.010.000			
								"Jumlah laporan Penyediaan Jasa Penunjang Urusan Pemerintahan Daerah" UPPD Kabupaten Karanganyar			Laporan	1		926.126.000	1	926.126.000	4	874.010.000	Unit Pelayanan Pendapatan Daerah Kabupaten Karanganyar	
				X.XX.01.1.08.01					Penyediaan Jasa Surat Menyurat				3.000.000		3.000.000		3.000.000			

Tujuan	Indikator Tujuan	Sasaran	Indikator Sasaran	Kode	Program	Indikator Program	Kegiatan	Indikator Kegiatan	Sub Kegiatan	Indikator Sub Kegiatan	Satuan	Capaian Kinerja Program dan Kerangka Pendanaan Tahun 2022						Unit Kerja Perangkat Daerah	Lokasi
												RKPD		APBD		P-RKPD			
												Target	Rp	Target	Rp	Target	Rp		
(1)	(2)	(3)	(4)	(5)	(6)	(7)	(8)	(9)	(10)	(11)	(12)	(13)	(14)	(15)	(16)	(17)	(18)	(19)	(20)
										Jumlah bulan pemenuhan pelayanan surat menyurat PD UPPD Kabupaten Karanganyar	Bulan	12	3.000.000	12	3.000.000	12	3.000.000	SUB BAGIAN TATA USAHA	OPD Provinsi; KAB. KARANGANYAR
				X.XX.01.1.08.02						Penyediaan Jasa Komunikasi, Sumber Daya Air dan Listrik			162.000.000		162.000.000		143.500.000		
										Jumlah bulan terpenuhinya Jasa Komunikasi,air dan listrik PD UPPD Kabupaten Karanganyar	Bulan	12	162.000.000	12	162.000.000	12	143.500.000	SUB BAGIAN TATA USAHA	OPD Provinsi; KAB. KARANGANYAR
				X.XX.01.1.08.03						Penyediaan Jasa Peralatan dan Perlengkapan Kantor									
										Jumlah bulan terpenuhinya jasa peralatan dan perlengkapan kantor UPPD Kabupaten Karanganyar	Bulan	12		12				SUB BAGIAN TATA USAHA	OPD Provinsi; KAB. KARANGANYAR
				X.XX.01.1.08.04						Penyediaan Jasa Pelayanan Umum Kantor			761.126.000		761.126.000		727.510.000		
										Jumlah bulan terpenuhinya jasa pelayanan umum kantor UPPD Kabupaten Karanganyar	Bulan	12	761.126.000	12	761.126.000	12	727.510.000	SUB BAGIAN TATA USAHA	OPD Provinsi; KAB. KARANGANYAR
				X.XX.01.1.09			Pemeliharaan Barang Milik Daerah Penunjang Urusan Pemerintahan Daerah						223.610.000		223.610.000		240.390.000		
								"Jumlah laporan Pemeliharaan Barang Milik Daerah Penunjang Urusan Pemerintahan Daerah" UPPD Kabupaten Karanganyar			Laporan	1	223.610.000	1	223.610.000	4	240.390.000	Unit Pelayanan Pendapatan Daerah Kabupaten Karanganyar	
				X.XX.01.1.09.01						Penyediaan Jasa Pemeliharaan, Biaya Pemeliharaan dan Pajak Kendaraan Perorangan Dinas atau Kendaraan Dinas Jabatan									
										Jumlah bulan terpenuhinya biaya Pemeliharaan Rutin/ Berkala dan Pajak Kendaraan Dinas Jabatan UPPD Kabupaten Karanganyar	Bulan	12		12				SUB BAGIAN TATA USAHA	

Tujuan	Indikator Tujuan	Sasaran	Indikator Sasaran	Kode	Program	Indikator Program	Kegiatan	Indikator Kegiatan	Sub Kegiatan	Indikator Sub Kegiatan	Satuan	Capaian Kinerja Program dan Kerangka Pendanaan Tahun 2022						Unit Kerja Perangkat Daerah	Lokasi
												RKPD		APBD		P-RKPD			
												Target	Rp	Target	Rp	Target	Rp		
(1)	(2)	(3)	(4)	(5)	(6)	(7)	(8)	(9)	(10)	(11)	(12)	(13)	(14)	(15)	(16)	(17)	(18)	(19)	(20)
				X.XX.01.1.09.02					Penyediaan Jasa Pemeliharaan, Biaya Pemeliharaan, Pajak dan Perizinan Kendaraan Dinas Operasional atau Lapangan				126.000.000	126.000.000	117.930.000				
									Jumlah bulan terpenuhinya biaya Pemeliharaan Rutin/ Berkala dan Pajak Kendaraan Dinas Operasional UPPD Kabupaten Karanganyar	Bulan	12		126.000.000	12	126.000.000	12	117.930.000	SUB BAGIAN TATA USAHA	OPD Provinsi; KAB. KARANGANYAR
				X.XX.01.1.09.05					Pemeliharaan Mebel				3.000.000	3.000.000	3.000.000				
									Jumlah bulan terpenuhinya biaya Pemeliharaan Mebel UPPD Kabupaten Karanganyar	Bulan	12		3.000.000	12	3.000.000	12	3.000.000	SUB BAGIAN TATA USAHA	OPD Provinsi; KAB. KARANGANYAR
				X.XX.01.1.09.06					Pemeliharaan Peralatan dan Mesin Lainnya				37.200.000	37.200.000	51.000.000				
									Jumlah bulan terpenuhinya pemeliharaan peralatan dan mesin lainnya UPPD Kabupaten Karanganyar	Bulan	12		37.200.000	12	37.200.000	12	51.000.000	SUB BAGIAN TATA USAHA	OPD Provinsi; KAB. KARANGANYAR
				X.XX.01.1.09.07					Pemeliharaan Aset Tetap Lainnya										
									Jumlah bulan terpenuhinya Pemeliharaan Aset tetap Lainnya UPPD Kabupaten Karanganyar	Bulan	12			12				SUB BAGIAN TATA USAHA	OPD Provinsi; KAB. KARANGANYAR
				X.XX.01.1.09.09					Pemeliharaan/Rehabilitasi Gedung Kantor dan Bangunan Lainnya				34.410.000	34.410.000	34.410.000				
									Jumlah Unit Gedung Yang Direhab UPPD Kabupaten Karanganyar	Unit	1		34.410.000	1	34.410.000	1	34.410.000	SUB BAGIAN TATA USAHA	OPD Provinsi; KAB. KARANGANYAR
				X.XX.01.1.09.10					Pemeliharaan/Rehabilitasi Sarana dan Prasarana Gedung Kantor atau Bangunan Lainnya				19.500.000	19.500.000	30.550.000				
									Jumlah bulan terpenuhinya Pemeliharaan Rutin/ Berkala dsarana prasarana pendukung gedung kantor UPPD Kabupaten Karanganyar	Bulan	12		19.500.000	12	19.500.000	12	30.550.000	SUB BAGIAN TATA USAHA	OPD Provinsi; KAB. KARANGANYAR
				X.XX.01.1.09.11					Pemeliharaan/Rehabilitasi Sarana dan Prasarana Pendukung Gedung Kantor atau Bangunan Lainnya				3.500.000	3.500.000	3.500.000				

Tujuan	Indikator Tujuan	Sasaran	Indikator Sasaran	Kode	Program	Indikator Program	Kegiatan	Indikator Kegiatan	Sub Kegiatan	Indikator Sub Kegiatan	Satuan	Capaian Kinerja Program dan Kerangka Pendanaan Tahun 2022						Unit Kerja Perangkat Daerah	Lokasi
												RKPD		APBD		P-RKPD			
												Target	Rp	Target	Rp	Target	Rp		
(1)	(2)	(3)	(4)	(5)	(6)	(7)	(8)	(9)	(10)	(11)	(12)	(13)	(14)	(15)	(16)	(17)	(18)	(19)	(20)
										Jumlah bulan terpenuhinya biaya Pemeliharaan Rutin/ Berkala dsarana prasarana pendukung gedung kantor UPPD Kabupaten Karanganyar	Bulan	12	3.500.000	12	3.500.000	12	3.500.000	SUB BAGIAN TATA USAHA	OPD Provinsi; KAB. KARANGANYAR
						Persentase ketercapaian pelayanan umum, kepegawaian dan keuangan perangkat daerah UPPD Kabupaten Boyolali					%	95	1.486.763.000	95	1.486.763.000	95	1.499.972.000	Unit Pelayanan Pendapatan Daerah Kabupaten Boyolali	
				X.XX.01.1.02			Administrasi Keuangan Perangkat Daerah						51.320.000		51.320.000		51.320.000		
								Jumlah laporan pelaksanaan administrasi keuangan Perangkat Daerah			Laporan	1	51.320.000	1	51.320.000	4	51.320.000	Unit Pelayanan Pendapatan Daerah Kabupaten Boyolali	
				X.XX.01.1.02.02				Penyediaan Administrasi Pelaksanaan Tugas ASN					51.320.000		51.320.000		51.320.000		
								Jumlah bulan terpenuhinya kebutuhan administrasi pendukung pelaksanaan tugas ASN			Bulan	12	51.320.000	12	51.320.000	12	51.320.000	SUB BAGIAN TATA USAHA	OPD Provinsi; KAB. BOYOLALI
				X.XX.01.1.02.03				Pelaksanaan Penatausahaan dan Pengujian/Verifikasi Keuangan SKPD											
								Jumlah laporan pelaksanaan penatausahaan dan verifikasi keuangan			Laporan	1		1				SUB BAGIAN TATA USAHA	OPD Provinsi; KAB. BOYOLALI
				X.XX.01.1.03			Administrasi Barang Milik Daerah pada Perangkat Daerah												
								"Jumlah laporan pelaksanaan Administrasi Barang Milik Daerah pada Perangkat Daerah"			Laporan	1		1		0		Unit Pelayanan Pendapatan Daerah Kabupaten Boyolali	
				X.XX.01.1.03.02				Pengamanan Barang Milik Daerah SKPD											
								Jumlah bulan terpenuhinya premi asuransi barang milik daerah			Bulan	12		12				SUB BAGIAN TATA USAHA	OPD Provinsi; KAB. BOYOLALI
				X.XX.01.1.06			Administrasi Umum Perangkat Daerah						321.214.000		321.214.000		327.584.000		

Tujuan	Indikator Tujuan	Sasaran	Indikator Sasaran	Kode	Program	Indikator Program	Kegiatan	Indikator Kegiatan	Sub Kegiatan	Indikator Sub Kegiatan	Satuan	Capaian Kinerja Program dan Kerangka Pendanaan Tahun 2022						Unit Kerja Perangkat Daerah	Lokasi
												RKPD		APBD		P-RKPD			
												Target	Rp	Target	Rp	Target	Rp		
(1)	(2)	(3)	(4)	(5)	(6)	(7)	(8)	(9)	(10)	(11)	(12)	(13)	(14)	(15)	(16)	(17)	(18)	(19)	(20)
								Jumlah laporan pelaksanaan administrasi umum Perangkat Daerah			Laporan	1	321.214.000	1	321.214.000	4	327.584.000	Unit Pelayanan Pendapatan Daerah Kabupaten Boyolali	
				X.XX.01.1.06.01					Penyediaan Komponen Instalasi Listrik/Penerangan Bangunan Kantor				6.831.000		6.831.000		6.831.000		
									Jumlah bulan terpenuhinya penyediaan komponen Instalasi Listrik/Penerangan Bangunan Kantor		Bulan	12	6.831.000	12	6.831.000	12	6.831.000	SUB BAGIAN TATA USAHA	OPD Provinsi; KAB. BOYOLALI
				X.XX.01.1.06.02					Penyediaan Peralatan dan Perlengkapan Kantor										
									Jumlah unit penyediaan Peralatan Kantor		Unit	1		1				SUB BAGIAN TATA USAHA	OPD Provinsi; KAB. BOYOLALI
				X.XX.01.1.06.03					Penyediaan Peralatan Rumah Tangga				32.723.000		32.723.000		32.723.000		
									Jumlah bulan terpenuhinya kebutuhan rumah tangga perangkat daerah		Bulan	12	32.723.000	12	32.723.000	12	32.723.000	SUB BAGIAN TATA USAHA	OPD Provinsi; KAB. BOYOLALI
				X.XX.01.1.06.05					Penyediaan Barang Cetak dan Penggandaan				42.220.000		42.220.000		21.410.000		
									Jumlah Bulan terpenuhinya kebutuhan barang cetakan dan penggandaan kantor		Bulan	12	42.220.000	12	42.220.000	12	21.410.000	SUB BAGIAN TATA USAHA	OPD Provinsi; KAB. BOYOLALI
				X.XX.01.1.06.06					Penyediaan Bahan Bacaan dan Peraturan Perundang-undangan				5.265.000		5.265.000		4.485.000		
									Jumlah bulan tercukupinya kebutuhan bahan bacaan/buku perpustakaan PD		Bulan	12	5.265.000	12	5.265.000	12	4.485.000	SUB BAGIAN TATA USAHA	OPD Provinsi; KAB. BOYOLALI
				X.XX.01.1.06.07					Penyediaan Bahan/Material				84.965.000		84.965.000		90.265.000		
									Jumlah unit penyediaan Perlengkapan Kantor		Unit	1	84.965.000	1	84.965.000	1	90.265.000	SUB BAGIAN TATA USAHA	OPD Provinsi; KAB. BOYOLALI
				X.XX.01.1.06.08					Fasilitasi Kunjungan Tamu				10.640.000		10.640.000		12.200.000		
									Jumlah bulan terpenuhinya kebutuhan fasilitasi kunjungan tamu		Bulan	12	10.640.000	12	10.640.000	12	12.200.000	SUB BAGIAN TATA USAHA	OPD Provinsi; KAB. BOYOLALI
				X.XX.01.1.06.09					Penyelenggaraan Rapat Koordinasi dan Konsultasi SKPD				138.570.000		138.570.000		159.670.000		
									Jumlah bulan terpenuhinya pelaksanaan rapat-rapat koordinasi dan konsultasi ke dalam dan luar daerah		Bulan	12	138.570.000	12	138.570.000	12	159.670.000	SUB BAGIAN TATA USAHA	

Tujuan	Indikator Tujuan	Sasaran	Indikator Sasaran	Kode	Program	Indikator Program	Kegiatan	Indikator Kegiatan	Sub Kegiatan	Indikator Sub Kegiatan	Satuan	Capaian Kinerja Program dan Kerangka Pendanaan Tahun 2022						Unit Kerja Perangkat Daerah	Lokasi	
												RKPD		APBD		P-RKPD				
												Target	Rp	Target	Rp	Target	Rp			
(1)	(2)	(3)	(4)	(5)	(6)	(7)	(8)	(9)	(10)	(11)	(12)	(13)	(14)	(15)	(16)	(17)	(18)	(19)	(20)	
				X.XX.01.1.06.10					Penatausahaan Arsip Dinamis pada SKPD											
									Jumlah bulan terpenuhinya penatausahaan arsip		Bulan	12			12				SUB BAGIAN TATA USAHA	OPD Provinsi; KAB. BOYOLALI
				X.XX.01.1.07					Pengadaan Barang Milik Daerah Penunjang Urusan Pemerintah Daerah											
									"Jumlah laporan Pengadaan Barang Milik Daerah Penunjang Urusan Pemerintah Daerah"		Laporan	1			1		0		Unit Pelayanan Pendapatan Daerah Kabupaten Boyolali	
				X.XX.01.1.07.05					Pengadaan Mebel											
									Jumlah unit pengadaan meubelair		Unit	1			1				SUB BAGIAN TATA USAHA	
				X.XX.01.1.07.06					Pengadaan Peralatan dan Mesin Lainnya											
									Jumlah unit pengadaan Peralatan dan Mesin		Unit	1			1				SUB BAGIAN TATA USAHA	
				X.XX.01.1.07.07					Pengadaan Aset Tetap Lainnya											
									Jumlah unit pengadaan Aset tetap		Unit	1			1				SUB BAGIAN TATA USAHA	
				X.XX.01.1.07.09					Pengadaan Gedung Kantor atau Bangunan Lainnya											
									Jumlah unit Sarana dan Prasarana gedung Kantor/ Bangunan Lainnya		Unit	1			1				SUB BAGIAN TATA USAHA	
				X.XX.01.1.07.10					Pengadaan Sarana dan Prasarana Gedung Kantor atau Bangunan Lainnya											
									Jumlah unit pengadaan Sarana dan Prasarana Pendukung Gedung Kantor atau Bangunan Lainnya		Unit	1			1				SUB BAGIAN TATA USAHA	
				X.XX.01.1.08					Penyediaan Jasa Penunjang Urusan Pemerintahan Daerah				829.250.000		829.250.000		808.354.000			
									"Jumlah laporan Penyediaan Jasa Penunjang Urusan Pemerintahan Daerah"		Laporan	1	829.250.000	1	829.250.000	4	808.354.000		Unit Pelayanan Pendapatan Daerah Kabupaten Boyolali	
				X.XX.01.1.08.01					Penyediaan Jasa Surat Menyurat				3.000.000		3.000.000		3.000.000			
									Jumlah bulan pemenuhan pelayanan surat menyurat PD		Bulan	12	3.000.000	12	3.000.000	12	3.000.000		SUB BAGIAN TATA USAHA	OPD Provinsi; KAB. BOYOLALI

Tujuan	Indikator Tujuan	Sasaran	Indikator Sasaran	Kode	Program	Indikator Program	Kegiatan	Indikator Kegiatan	Sub Kegiatan	Indikator Sub Kegiatan	Satuan	Capaian Kinerja Program dan Kerangka Pendanaan Tahun 2022						Unit Kerja Perangkat Daerah	Lokasi
												RKPD		APBD		P-RKPD			
												Target	Rp	Target	Rp	Target	Rp		
(1)	(2)	(3)	(4)	(5)	(6)	(7)	(8)	(9)	(10)	(11)	(12)	(13)	(14)	(15)	(16)	(17)	(18)	(19)	(20)
				X.XX.01.1.08.02					Penyediaan Jasa Komunikasi, Sumber Daya Air dan Listrik				175.190.000	175.190.000		176.190.000			
									Jumlah bulan terpenuhinya Jasa Komunikasi,air dan listrik PD		Bulan	12	175.190.000	12	175.190.000	12	176.190.000	SUB BAGIAN TATA USAHA	OPD Provinsi; KAB. BOYOLALI
				X.XX.01.1.08.03					Penyediaan Jasa Peralatan dan Perlengkapan Kantor										
									Jumlah bulan terpenuhinya jasa peralatan dan perlengkapan kantor		Bulan	12		12				SUB BAGIAN TATA USAHA	OPD Provinsi; KAB. BOYOLALI
				X.XX.01.1.08.04					Penyediaan Jasa Pelayanan Umum Kantor				651.060.000	651.060.000		629.164.000			
									Jumlah bulan terpenuhinya jasa pelayanan umum kantor		Bulan	12	651.060.000	12	651.060.000	12	629.164.000	SUB BAGIAN TATA USAHA	OPD Provinsi; KAB. BOYOLALI
				X.XX.01.1.09			Pemeliharaan Barang Milik Daerah Penunjang Urusan Pemerintahan Daerah						284.979.000	284.979.000		312.714.000			
								"Jumlah laporan Pemeliharaan Barang Milik Daerah Penunjang Urusan Pemerintahan Daerah"			Laporan	1	284.979.000	1	284.979.000	4	312.714.000	Unit Pelayanan Pendapatan Daerah Kabupaten Boyolali	
				X.XX.01.1.09.01					Penyediaan Jasa Pemeliharaan, Biaya Pemeliharaan dan Pajak Kendaraan Perorangan Dinas atau Kendaraan Dinas Jabatan				22.900.000	22.900.000		22.900.000			
									Jumlah bulan terpenuhinya biaya Pemeliharaan Rutin/ Berkala dan Pajak Kendaraan Dinas Jabatan		Bulan	12	22.900.000	12	22.900.000	12	22.900.000		OPD Provinsi; KAB. BOYOLALI
				X.XX.01.1.09.02					Penyediaan Jasa Pemeliharaan, Biaya Pemeliharaan, Pajak dan Perizinan Kendaraan Dinas Operasional atau Lapangan				133.890.000	133.890.000		153.175.000			
									Jumlah bulan terpenuhinya biaya Pemeliharaan Rutin/ Berkala dan Pajak Kendaraan Dinas Operasional		Bulan	12	133.890.000	12	133.890.000	12	153.175.000		OPD Provinsi; KAB. BOYOLALI

Tujuan	Indikator Tujuan	Sasaran	Indikator Sasaran	Kode	Program	Indikator Program	Kegiatan	Indikator Kegiatan	Sub Kegiatan	Indikator Sub Kegiatan	Satuan	Capaian Kinerja Program dan Kerangka Pendanaan Tahun 2022						Unit Kerja Perangkat Daerah	Lokasi
												RKPD		APBD		P-RKPD			
												Target	Rp	Target	Rp	Target	Rp		
(1)	(2)	(3)	(4)	(5)	(6)	(7)	(8)	(9)	(10)	(11)	(12)	(13)	(14)	(15)	(16)	(17)	(18)	(19)	(20)
				X.XX.01.1.09.05					Pemeliharaan Mebel										
									Jumlah bulan terpenuhinya biaya Pemeliharaan Mebel		Bulan	12			12				
				X.XX.01.1.09.06					Pemeliharaan Peralatan dan Mesin Lainnya				57.064.000		57.064.000		67.114.000		
									Jumlah bulan terpenuhinya Pemeliharaan peralatan dan mesin lainnya		Bulan	12	57.064.000	12	57.064.000	12	67.114.000		OPD Provinsi; KAB. BOYOLALI
				X.XX.01.1.09.07					Pemeliharaan Aset Tetap Lainnya										
									Jumlah bulan terpenuhinya Pemeliharaan Aset tetap Lainnya		Bulan	12			12				OPD Provinsi; KAB. BOYOLALI
				X.XX.01.1.09.09					Pemeliharaan/Rehabilitasi Gedung Kantor dan Bangunan Lainnya				50.000.000		50.000.000		48.400.000		
									Jumlah Unit Gedung Yang Direhab		Unit	1	50.000.000	1	50.000.000	1	48.400.000		OPD Provinsi; KAB. BOYOLALI
				X.XX.01.1.09.10					Pemeliharaan/Rehabilitasi Sarana dan Prasarana Gedung Kantor atau Bangunan Lainnya				19.125.000		19.125.000		19.125.000		
									Jumlah bulan terpenuhinya Pemeliharaan Rutin/ Berkala sarana prasarana pendukung gedung kantor		Bulan	12	19.125.000	12	19.125.000	12	19.125.000		OPD Provinsi; KAB. BOYOLALI
				X.XX.01.1.09.11					Pemeliharaan/Rehabilitasi Sarana dan Prasarana Pendukung Gedung Kantor atau Bangunan Lainnya				2.000.000		2.000.000		2.000.000		
									Jumlah bulan terpenuhinya biaya Pemeliharaan Rutin/ Berkala sarana prasarana pendukung gedung kantor		Bulan	12	2.000.000	12	2.000.000	12	2.000.000		OPD Provinsi; KAB. BOYOLALI
						Persentase ketercapaian pelayanan umum, kepegawaian dan keuangan perangkat daerah					%	95	1.528.107.000	95	1.528.107.000	95	1.578.147.000	Unit Pelayanan Pendapatan Daerah Kabupaten Pati	
				X.XX.01.1.02			Administrasi Keuangan Perangkat Daerah						46.740.000		46.740.000		40.740.000		
							Jumlah laporan pelaksanaan administrasi keuangan Perangkat Daerah UPPD Kabupaten Pati				Laporan	1	46.740.000	1	46.740.000	4	40.740.000	Unit Pelayanan Pendapatan Daerah Kabupaten Pati	

Tujuan	Indikator Tujuan	Sasaran	Indikator Sasaran	Kode	Program	Indikator Program	Kegiatan	Indikator Kegiatan	Sub Kegiatan	Indikator Sub Kegiatan	Satuan	Capaian Kinerja Program dan Kerangka Pendanaan Tahun 2022						Unit Kerja Perangkat Daerah	Lokasi	
												RKPD		APBD		P-RKPD				
												Target	Rp	Target	Rp	Target	Rp			
(1)	(2)	(3)	(4)	(5)	(6)	(7)	(8)	(9)	(10)	(11)	(12)	(13)	(14)	(15)	(16)	(17)	(18)	(19)	(20)	
								"Jumlah laporan Pengadaan Barang Milik Daerah Penunjang Urusan Pemerintah Daerah" UPPD Kabupaten Pati			Laporan	1			1		0		Unit Pelayanan Pendapatan Daerah Kabupaten Pati	
				X.XX.01.1.07.05					Pengadaan Mebel											
									Jumlah unit pengadaan meubelair UPPD Kabupaten Pati		Unit	1			1		0		SUB BAGIAN TATA USAHA	
				X.XX.01.1.07.06					Pengadaan Peralatan dan Mesin Lainnya											
									Jumlah unit pengadaan Peralatan dan Mesin UPPD Kabupaten Pati		Unit	1			1		0		SUB BAGIAN TATA USAHA	
				X.XX.01.1.07.07					Pengadaan Aset Tetap Lainnya											
									Jumlah unit pengadaan Aset tetap UPPD Kabupaten Pati		Unit	1			1		0		SUB BAGIAN TATA USAHA	
				X.XX.01.1.07.10					Pengadaan Sarana dan Prasarana Gedung Kantor atau Bangunan Lainnya											
									Jumlah unit Sarana dan Prasarana gedung Kantor/ Bangunan Lainnya UPPD Kabupaten Pati		Unit	1			1		0		SUB BAGIAN TATA USAHA	
				X.XX.01.1.07.11					Pengadaan Sarana dan Prasarana Pendukung Gedung Kantor atau Bangunan Lainnya											
									Jumlah unit pengadaan Sarana dan Prasarana Pendukung Gedung Kantor atau Bangunan Lainnya UPPD Kabupaten Pati		Unit	1			1		0		SUB BAGIAN TATA USAHA	
				X.XX.01.1.08				Penyediaan Jasa Penunjang Urusan Pemerintahan Daerah						961.222.000		961.222.000		947.737.000		
								"Jumlah laporan Penyediaan Jasa Penunjang Urusan Pemerintahan Daerah" UPPD Kabupaten Pati			Laporan	1		961.222.000	1	961.222.000	4	947.737.000	Unit Pelayanan Pendapatan Daerah Kabupaten Pati	
				X.XX.01.1.08.01					Penyediaan Jasa Surat Menyurat					1.700.000		1.700.000		1.700.000		
									Jumlah bulan pemenuhan pelayanan surat menyurat PD UPPD Kabupaten Pati		Bulan	12		1.700.000	12	1.700.000	12	1.700.000	SUB BAGIAN TATA USAHA	OPD Provinsi; KAB. PATI
				X.XX.01.1.08.02					Penyediaan Jasa Komunikasi, Sumber Daya Air dan Listrik					231.900.000		231.900.000		233.300.000		

Tujuan	Indikator Tujuan	Sasaran	Indikator Sasaran	Kode	Program	Indikator Program	Kegiatan	Indikator Kegiatan	Sub Kegiatan	Indikator Sub Kegiatan	Satuan	Capaian Kinerja Program dan Kerangka Pendanaan Tahun 2022						Unit Kerja Perangkat Daerah	Lokasi
												RKPD		APBD		P-RKPD			
												Target	Rp	Target	Rp	Target	Rp		
(1)	(2)	(3)	(4)	(5)	(6)	(7)	(8)	(9)	(10)	(11)	(12)	(13)	(14)	(15)	(16)	(17)	(18)	(19)	(20)
										Jumlah bulan terpenuhinya Jasa Komunikasi,air dan listrik PD UPPD Kabupaten Pati	Bulan	12	231.900.000	12	231.900.000	12	233.300.000	SUB BAGIAN TATA USAHA	OPD Provinsi; KAB. PATI
				X.XX.01.1.08.03						Penyediaan Jasa Peralatan dan Perlengkapan Kantor									
										Jumlah bulan terpenuhinya jasa peralatan dan perlengkapan kantor UPPD Kabupaten Pati	Bulan	12		12	0			SUB BAGIAN TATA USAHA	OPD Provinsi; KAB. PATI
				X.XX.01.1.08.04						Penyediaan Jasa Pelayanan Umum Kantor			727.622.000		727.622.000		712.737.000		
										Jumlah bulan terpenuhinya jasa pelayanan umum kantor UPPD Kabupaten Pati	Bulan	12	727.622.000	12	727.622.000	12	712.737.000	SUB BAGIAN TATA USAHA	OPD Provinsi; KAB. PATI
				X.XX.01.1.09						Pemeliharaan Barang Milik Daerah Penunjang Urusan Pemerintahan Daerah			255.370.000		255.370.000		267.380.000		
										"Jumlah laporan Pemeliharaan Barang Milik Daerah Penunjang Urusan Pemerintahan Daerah" UPPD Kabupaten Pati	Laporan	1	255.370.000	1	255.370.000	4	267.380.000	Unit Pelayanan Pendapatan Daerah Kabupaten Pati	
				X.XX.01.1.09.01						Penyediaan Jasa Pemeliharaan, Biaya Pemeliharaan dan Pajak Kendaraan Perorangan Dinas atau Kendaraan Dinas Jabatan									
										Jumlah bulan terpenuhinya biaya Pemeliharaan Rutin/ Berkala dan Pajak Kendaraan Dinas Jabatan UPPD Kabupaten Pati	Bulan	12		12	0			SUB BAGIAN TATA USAHA	OPD Provinsi; KAB. PATI
				X.XX.01.1.09.02						Penyediaan Jasa Pemeliharaan, Biaya Pemeliharaan, Pajak dan Perizinan Kendaraan Dinas Operasional atau Lapangan			108.870.000		108.870.000		110.580.000		
										Jumlah bulan terpenuhinya biaya Pemeliharaan Rutin/ Berkala dan Pajak Kendaraan Dinas Operasional UPPD Kabupaten Pati	Bulan	12	108.870.000	12	108.870.000	12	110.580.000	SUB BAGIAN TATA USAHA	OPD Provinsi; KAB. PATI

Tujuan	Indikator Tujuan	Sasaran	Indikator Sasaran	Kode	Program	Indikator Program	Kegiatan	Indikator Kegiatan	Sub Kegiatan	Indikator Sub Kegiatan	Satuan	Capaian Kinerja Program dan Kerangka Pendanaan Tahun 2022						Unit Kerja Perangkat Daerah	Lokasi
												RKPD		APBD		P-RKPD			
												Target	Rp	Target	Rp	Target	Rp		
(1)	(2)	(3)	(4)	(5)	(6)	(7)	(8)	(9)	(10)	(11)	(12)	(13)	(14)	(15)	(16)	(17)	(18)	(19)	(20)
				X.XX.01.1.09.05					Pemeliharaan Mebel				1.000.000		1.000.000		1.000.000		
									Jumlah bulan terpenuhinya biaya Pemeliharaan Mebel UPPD Kabupaten Pati		Bulan	12	1.000.000	12	1.000.000	12	1.000.000	SUB BAGIAN TATA USAHA	OPD Provinsi; KAB. PATI
				X.XX.01.1.09.06					Pemeliharaan Peralatan dan Mesin Lainnya				60.000.000		60.000.000		70.700.000		
									Jumlah bulan terpenuhinya Pemeliharaan peralatan dan mesin lainnya UPPD Kabupaten Pati		Bulan	12	60.000.000	12	60.000.000	12	70.700.000	SUB BAGIAN TATA USAHA	OPD Provinsi; KAB. PATI
				X.XX.01.1.09.07					Pemeliharaan Aset Tetap Lainnya				10.000.000		10.000.000		10.000.000		
									Jumlah bulan terpenuhinya Pemeliharaan Aset tetap Lainnya UPPD Kabupaten Pati		Bulan	12	10.000.000	12	10.000.000	12	10.000.000	SUB BAGIAN TATA USAHA	OPD Provinsi; KAB. PATI
				X.XX.01.1.09.09					Pemeliharaan/Rehabilitasi Gedung Kantor dan Bangunan Lainnya				48.000.000		48.000.000		47.600.000		
									Jumlah Unit Gedung Yang Direhab UPPD Kabupaten Pati		Unit	1	48.000.000	1	48.000.000	1	47.600.000	SUB BAGIAN TATA USAHA	OPD Provinsi; KAB. PATI
				X.XX.01.1.09.10					Pemeliharaan/Rehabilitasi Sarana dan Prasarana Gedung Kantor atau Bangunan Lainnya				12.500.000		12.500.000		12.500.000		
									Jumlah bulan terpenuhinya Pemeliharaan Rutin/ Berkala dsarana prasarana pendukung gedung kantor UPPD Kabupaten Pati		Bulan	12	12.500.000	12	12.500.000	12	12.500.000	SUB BAGIAN TATA USAHA	OPD Provinsi; KAB. PATI
				X.XX.01.1.09.11					Pemeliharaan/Rehabilitasi Sarana dan Prasarana Pendukung Gedung Kantor atau Bangunan Lainnya				15.000.000		15.000.000		15.000.000		
									Jumlah bulan terpenuhinya biaya Pemeliharaan Rutin/ Berkala dsarana prasarana pendukung gedung kantor UPPD Kabupaten Pati		Bulan	12	15.000.000	12	15.000.000	12	15.000.000	SUB BAGIAN TATA USAHA	OPD Provinsi; KAB. PATI
						Persentase ketercapaian pelayanan umum, kepegawaian dan keuangan perangkat daerah					%	95	1.588.399.000	95	1.588.399.000	95	1.612.962.000	Unit Pelayanan Pendapatan Daerah Kabupaten Blora	
				X.XX.01.1.02			Administrasi Keuangan Perangkat Daerah						61.080.000		61.080.000		59.040.000		
							Jumlah laporan pelaksanaan administrasi keuangan Perangkat Daerah UPPD Kabupaten Blora				Laporan	1	61.080.000	1	61.080.000	1	59.040.000	Unit Pelayanan Pendapatan Daerah Kabupaten Blora	

Tujuan	Indikator Tujuan	Sasaran	Indikator Sasaran	Kode	Program	Indikator Program	Kegiatan	Indikator Kegiatan	Sub Kegiatan	Indikator Sub Kegiatan	Satuan	Capaian Kinerja Program dan Kerangka Pendanaan Tahun 2022						Unit Kerja Perangkat Daerah	Lokasi			
												RKPD		APBD		P-RKPD						
												Target	Rp	Target	Rp	Target	Rp					
(1)	(2)	(3)	(4)	(5)	(6)	(7)	(8)	(9)	(10)	(11)	(12)	(13)	(14)	(15)	(16)	(17)	(18)	(19)	(20)			
										Jumlah unit penyediaan Peralatan Kantor UPPD Kabupaten Blora	Unit	1			1					SUB BAGIAN TATA USAHA	OPD Provinsi; KAB. BLORA	
				X.XX.01.1.06.03						Penyediaan Peralatan Rumah Tangga						12.000.000	12.000.000		7.500.000			
										Jumlah bulan terpenuhinya kebutuhan rumah tangga perangkat daerah UPPD Kabupaten Blora	Bulan	12		12.000.000	12	12.000.000	12		7.500.000	SUB BAGIAN TATA USAHA	OPD Provinsi; KAB. BLORA	
				X.XX.01.1.06.05						Penyediaan Barang Cetak dan Penggandaan						12.330.000	12.330.000		12.330.000			
										Jumlah Bulan terpenuhinya kebutuhan barang cetakan dan penggandaan kantor UPPD Kabupaten Blora	Bulan	12		12.330.000	12	12.330.000	12		12.330.000	SUB BAGIAN TATA USAHA	OPD Provinsi; KAB. BLORA	
				X.XX.01.1.06.06						Penyediaan Bahan Bacaan dan Peraturan Perundang-undangan						6.000.000	6.000.000		6.000.000			
										Jumlah bulan tercukupinya kebutuhan bahan bacaan/buku perpustakaan PD UPPD Kabupaten Blora	Bulan	12		6.000.000	12	6.000.000	12		6.000.000	SUB BAGIAN TATA USAHA	OPD Provinsi; KAB. BLORA	
				X.XX.01.1.06.07						Penyediaan Bahan/Material						69.695.000	69.695.000		73.495.000			
										Jumlah unit penyediaan Perlengkapan Kantor UPPD Kabupaten Blora	Unit	1		69.695.000	1	69.695.000	1		73.495.000	SUB BAGIAN TATA USAHA		
				X.XX.01.1.06.08						Fasilitasi Kunjungan Tamu						27.075.000	27.075.000		31.700.000			
										Jumlah bulan terpenuhinya kebutuhan fasilitasi kunjungan tamu UPPD Kabupaten Blora	Bulan	12		27.075.000	12	27.075.000	12		31.700.000	SUB BAGIAN TATA USAHA	OPD Provinsi; KAB. BLORA	
				X.XX.01.1.06.09						Penyelenggaraan Rapat Koordinasi dan Konsultasi SKPD						120.403.000	120.403.000		138.903.000			
										Jumlah bulan terpenuhinya pelaksanaan rapat-rapat koordinasi dan konsultasi ke dalam dan luar daerah UPPD Kabupaten Blora	Bulan	12		120.403.000	12	120.403.000	12		138.903.000	SUB BAGIAN TATA USAHA	OPD Provinsi; KAB. BLORA	
				X.XX.01.1.06.10						Penatausahaan Arsip Dinamis pada SKPD												
										Jumlah bulan terpenuhinya penatausahaan arsip UPPD Kabupaten Blora	Bulan	12			12			12			SUB BAGIAN TATA USAHA	OPD Provinsi; KAB. BLORA
				X.XX.01.1.08						Penyediaan Jasa Penunjang Urusan Pemerintahan Daerah						1.032.316.000	1.032.316.000		1.020.029.000			

Tujuan	Indikator Tujuan	Sasaran	Indikator Sasaran	Kode	Program	Indikator Program	Kegiatan	Indikator Kegiatan	Sub Kegiatan	Indikator Sub Kegiatan	Satuan	Capaian Kinerja Program dan Kerangka Pendanaan Tahun 2022						Unit Kerja Perangkat Daerah	Lokasi
												RKPD		APBD		P-RKPD			
												Target	Rp	Target	Rp	Target	Rp		
(1)	(2)	(3)	(4)	(5)	(6)	(7)	(8)	(9)	(10)	(11)	(12)	(13)	(14)	(15)	(16)	(17)	(18)	(19)	(20)
								"Jumlah laporan Penyediaan Jasa Penunjang Urusan Pemerintahan Daerah" UPPD Kabupaten Blora			Laporan	1	1.032.316.000	1	1.032.316.000	1	1.020.029.000	Unit Pelayanan Pendapatan Daerah Kabupaten Blora	
				X.XX.01.1.08.01					Penyediaan Jasa Surat Menyurat				4.000.000		4.000.000		1.445.000		
									Jumlah bulan pemenuhan pelayanan surat menyurat PD UPPD Kabupaten Blora		Bulan	12	4.000.000	12	4.000.000	12	1.445.000	SUB BAGIAN TATA USAHA	OPD Provinsi; KAB. BLORA
				X.XX.01.1.08.02					Penyediaan Jasa Komunikasi, Sumber Daya Air dan Listrik				135.000.000		135.000.000		129.230.000		
									Jumlah bulan terpenuhinya Jasa Komunikasi,air dan listrik PD UPPD Kabupaten Blora		Bulan	12	135.000.000	12	135.000.000	12	129.230.000	SUB BAGIAN TATA USAHA	OPD Provinsi; KAB. BLORA
				X.XX.01.1.08.03					Penyediaan Jasa Peralatan dan Perlengkapan Kantor				4.000.000		4.000.000		4.000.000		
									Jumlah bulan terpenuhinya jasa peralatan dan perlengkapan kantor UPPD Kabupaten Blora		Bulan	12	4.000.000	12	4.000.000	12	4.000.000	SUB BAGIAN TATA USAHA	OPD Provinsi; KAB. BLORA
				X.XX.01.1.08.04					Penyediaan Jasa Pelayanan Umum Kantor				889.316.000		889.316.000		885.354.000		
									Jumlah bulan terpenuhinya jasa pelayanan umum kantor UPPD Kabupaten Blora		Bulan	12	889.316.000	12	889.316.000	12	885.354.000	SUB BAGIAN TATA USAHA	OPD Provinsi; KAB. BLORA
				X.XX.01.1.09			Pemeliharaan Barang Miik Daerah Penunjang Urusan Pemerintahan Daerah						227.500.000		227.500.000		243.965.000		
								"Jumlah laporan Pemeliharaan Barang Miik Daerah Penunjang Urusan Pemerintahan Daerah" UPPD Kabupaten Blora			Laporan	1	227.500.000	1	227.500.000	1	243.965.000	Unit Pelayanan Pendapatan Daerah Kabupaten Blora	
				X.XX.01.1.09.01					Penyediaan Jasa Pemeliharaan, Biaya Pemeliharaan dan Pajak Kendaraan Perorangan Dinas atau Kendaraan Dinas Jabatan				21.000.000		21.000.000		21.000.000		
									Jumlah bulan terpenuhinya biaya Pemeliharaan Rutin/ Berkala dan Pajak Kendaraan Dinas Jabatan UPPD Kabupaten Blora		Bulan	12	21.000.000	12	21.000.000	12	21.000.000		OPD Provinsi; KAB. BLORA

Tujuan	Indikator Tujuan	Sasaran	Indikator Sasaran	Kode	Program	Indikator Program	Kegiatan	Indikator Kegiatan	Sub Kegiatan	Indikator Sub Kegiatan	Satuan	Capaian Kinerja Program dan Kerangka Pendanaan Tahun 2022						Unit Kerja Perangkat Daerah	Lokasi
												RKPD		APBD		P-RKPD			
												Target	Rp	Target	Rp	Target	Rp		
(1)	(2)	(3)	(4)	(5)	(6)	(7)	(8)	(9)	(10)	(11)	(12)	(13)	(14)	(15)	(16)	(17)	(18)	(19)	(20)
				X.XX.01.1.09.02					Penyediaan Jasa Pemeliharaan, Biaya Pemeliharaan, Pajak dan Perizinan Kendaraan Dinas Operasional atau Lapangan					46.900.000	46.900.000	46.900.000			
									Jumlah bulan terpenuhinya biaya Pemeliharaan Rutin/ Berkala dan Pajak Kendaraan Dinas Operasional UPPD Kabupaten Blora	Bulan	12		46.900.000	12	46.900.000	12	46.900.000		OPD Provinsi; KAB. BLORA
				X.XX.01.1.09.05					Pemeliharaan Mebel					5.000.000	5.000.000	5.000.000			
									Jumlah bulan terpenuhinya biaya Pemeliharaan Mebel UPPD Kabupaten Blora	Bulan	12		5.000.000	12	5.000.000	12	5.000.000		OPD Provinsi; KAB. BLORA
				X.XX.01.1.09.06					Pemeliharaan Peralatan dan Mesin Lainnya					31.100.000	31.100.000	47.565.000			
									Jumlah bulan terpenuhinya Pemeliharaan peralatan dan mesin lainnya UPPD Kabupaten Blora	Bulan	12		31.100.000	12	31.100.000	12	47.565.000		OPD Provinsi; KAB. BLORA
				X.XX.01.1.09.07					Pemeliharaan Aset Tetap Lainnya					10.000.000	10.000.000	10.000.000			
									Jumlah bulan terpenuhinya Pemeliharaan Aset tetap Lainnya UPPD Kabupaten Blora	Bulan	12		10.000.000	12	10.000.000	12	10.000.000		OPD Provinsi; KAB. BLORA
				X.XX.01.1.09.09					Pemeliharaan/Rehabilitasi Gedung Kantor dan Bangunan Lainnya					75.000.000	75.000.000	75.000.000			
									Jumlah Unit Gedung Yang Direhab UPPD Kabupaten Blora	Unit	1		75.000.000	1	75.000.000	1	75.000.000		
				X.XX.01.1.09.10					Pemeliharaan/Rehabilitasi Sarana dan Prasarana Gedung Kantor atau Bangunan Lainnya					30.500.000	30.500.000	30.500.000			
									Jumlah bulan terpenuhinya Pemeliharaan Rutin/ Berkala dsarana prasarana pendukung gedung kantor UPPD Kabupaten Blora	Bulan	12		30.500.000	12	30.500.000	12	30.500.000		OPD Provinsi; KAB. BLORA
				X.XX.01.1.09.11					Pemeliharaan/Rehabilitasi Sarana dan Prasarana Pendukung Gedung Kantor atau Bangunan Lainnya					8.000.000	8.000.000	8.000.000			
									Jumlah bulan terpenuhinya biaya Pemeliharaan Rutin/ Berkala dsarana prasarana pendukung gedung kantor UPPD Kabupaten Blora	Bulan	12		8.000.000	12	8.000.000	12	8.000.000		OPD Provinsi; KAB. BLORA

Tujuan	Indikator Tujuan	Sasaran	Indikator Sasaran	Kode	Program	Indikator Program	Kegiatan	Indikator Kegiatan	Sub Kegiatan	Indikator Sub Kegiatan	Satuan	Capaian Kinerja Program dan Kerangka Pendanaan Tahun 2022						Unit Kerja Perangkat Daerah	Lokasi
												RKPD		APBD		P-RKPD			
												Target	Rp	Target	Rp	Target	Rp		
(1)	(2)	(3)	(4)	(5)	(6)	(7)	(8)	(9)	(10)	(11)	(12)	(13)	(14)	(15)	(16)	(17)	(18)	(19)	(20)
						Persentase ketercapaian pelayanan umum, kepegawaian dan keuangan perangkat daerah					%	95	1.321.885.000	95	1.321.885.000	95	1.301.197.000	Unit Pelayanan Pendapatan Daerah Kabupaten Rembang	
				X.XX.01.1.02			Administrasi Keuangan Perangkat Daerah						43.360.000		43.360.000		43.360.000		
							Jumlah laporan pelaksanaan administrasi keuangan perangkat Daerah UPPD Kabupaten Rembang				Laporan	1	43.360.000	1	43.360.000	4	43.360.000	Unit Pelayanan Pendapatan Daerah Kabupaten Rembang	
				X.XX.01.1.02.02			Penyediaan Administrasi Pelaksanaan Tugas ASN						43.360.000		43.360.000		43.360.000		
							Jumlah bulan terpenuhinya kebutuhan administrasi pendukung pelaksanaan tugas ASN UPPD Kabupaten Rembang				Bulan	12	43.360.000	12	43.360.000	12	43.360.000	SUB BAGIAN TATA USAHA	OPD Provinsi; KAB. REMBANG
				X.XX.01.1.02.03			Pelaksanaan Penatausahaan dan Pengujian/Verifikasi Keuangan SKPD												
							Jumlah laporan pelaksanaan penatausahaan dan verifikasi keuangan UPPD Kabupaten Rembang				Laporan	1		1		0		SUB BAGIAN TATA USAHA	
				X.XX.01.1.03			Administrasi Barang Milik Daerah pada Perangkat Daerah						10.000.000		10.000.000		10.000.000		
							"Jumlah laporan pelaksanaan Administrasi Barang Milik Daerah pada Perangkat Daerah" UPPD Kabupaten Rembang				Laporan	1	10.000.000	1	10.000.000	4	10.000.000	Unit Pelayanan Pendapatan Daerah Kabupaten Rembang	
				X.XX.01.1.03.02			Pengamanan Barang Milik Daerah SKPD						10.000.000		10.000.000		10.000.000		
							Jumlah bulan terpenuhinya premi asuransi barang milik daerah UPPD Kabupaten Rembang				Bulan	12	10.000.000	12	10.000.000	12	10.000.000	SUB BAGIAN TATA USAHA	OPD Provinsi; KAB. REMBANG
				X.XX.01.1.06			Administrasi Umum Perangkat Daerah						332.767.000		332.767.000		333.717.000		
							Jumlah laporan pelaksanaan administrasi umum Perangkat Daerah UPPD Kabupaten Rembang				Laporan	1	332.767.000	1	332.767.000	4	333.717.000	Unit Pelayanan Pendapatan Daerah Kabupaten Rembang	

Tujuan	Indikator Tujuan	Sasaran	Indikator Sasaran	Kode	Program	Indikator Program	Kegiatan	Indikator Kegiatan	Sub Kegiatan	Indikator Sub Kegiatan	Satuan	Capaian Kinerja Program dan Kerangka Pendanaan Tahun 2022						Unit Kerja Perangkat Daerah	Lokasi
												RKPD		APBD		P-RKPD			
												Target	Rp	Target	Rp	Target	Rp		
(1)	(2)	(3)	(4)	(5)	(6)	(7)	(8)	(9)	(10)	(11)	(12)	(13)	(14)	(15)	(16)	(17)	(18)	(19)	(20)
				X.XX.01.1.06.01					Penyediaan Komponen Instalasi Listrik/Penerangan Bangunan Kantor				3.000.000		3.000.000		3.000.000		
									Jumlah bulan terpenuhinya penyediaan komponen instalasi listrik/penerangan bangunan kantor UPPD Kabupaten Rembang	Bulan	12		3.000.000	12	3.000.000	12	3.000.000	SUB BAGIAN TATA USAHA	OPD Provinsi; KAB. REMBANG
				X.XX.01.1.06.02					Penyediaan Peralatan dan Perlengkapan Kantor										
									Jumlah unit penyediaan Peralatan Kantor UPPD Kabupaten Rembang	Unit	1			1		0		SUB BAGIAN TATA USAHA	OPD Provinsi; KAB. REMBANG
				X.XX.01.1.06.03					Penyediaan Peralatan Rumah Tangga				33.110.000		33.110.000		33.110.000		
									Jumlah bulan terpenuhinya kebutuhan rumah tangga perangkat daerah UPPD Kabupaten Rembang	Bulan	12		33.110.000	12	33.110.000	12	33.110.000	SUB BAGIAN TATA USAHA	OPD Provinsi; KAB. REMBANG
				X.XX.01.1.06.05					Penyediaan Barang Cetak dan Penggandaan				5.000.000		5.000.000		5.000.000		
									Jumlah Bulan terpenuhinya kebutuhan barang cetakan dan penggandaan kantor UPPD Kabupaten Rembang	Bulan	12		5.000.000	12	5.000.000	12	5.000.000	SUB BAGIAN TATA USAHA	OPD Provinsi; KAB. REMBANG
				X.XX.01.1.06.06					Penyediaan Bahan Bacaan dan Peraturan Perundang-undangan				4.800.000		4.800.000		4.800.000		
									Jumlah bulan tercukupinya kebutuhan bahan bacaan/buku perpustakaan PD UPPD Kabupaten Rembang	Bulan	12		4.800.000	12	4.800.000	12	4.800.000	SUB BAGIAN TATA USAHA	OPD Provinsi; KAB. REMBANG
				X.XX.01.1.06.07					Penyediaan Bahan/Material				75.857.000		75.857.000		87.058.000		
									Jumlah unit penyediaan Perlengkapan Kantor UPPD Kabupaten Rembang	Unit	1		75.857.000	1	75.857.000	1	87.058.000	SUB BAGIAN TATA USAHA	OPD Provinsi; KAB. REMBANG
				X.XX.01.1.06.08					Fasilitasi Kunjungan Tamu				36.000.000		36.000.000		33.295.000		
									Jumlah bulan terpenuhinya kebutuhan fasilitasi kunjungan tamu UPPD Kabupaten Rembang	Bulan	12		36.000.000	12	36.000.000	12	33.295.000	SUB BAGIAN TATA USAHA	OPD Provinsi; KAB. REMBANG
				X.XX.01.1.06.09					Penyelenggaraan Rapat Koordinasi dan Konsultasi SKPD				170.000.000		170.000.000		162.454.000		

Tujuan	Indikator Tujuan	Sasaran	Indikator Sasaran	Kode	Program	Indikator Program	Kegiatan	Indikator Kegiatan	Sub Kegiatan	Indikator Sub Kegiatan	Satuan	Capaian Kinerja Program dan Kerangka Pendanaan Tahun 2022						Unit Kerja Perangkat Daerah	Lokasi
												RKPD		APBD		P-RKPD			
												Target	Rp	Target	Rp	Target	Rp		
(1)	(2)	(3)	(4)	(5)	(6)	(7)	(8)	(9)	(10)	(11)	(12)	(13)	(14)	(15)	(16)	(17)	(18)	(19)	(20)
										Jumlah bulan terpenuhinya pelaksanaan rapat-rapat koordinasi dan konsultasi ke dalam dan luar daerah UPPD Kabupaten Rembang	Bulan	12	170.000.000	12	170.000.000	12	162.454.000	SUB BAGIAN TATA USAHA	OPD Provinsi; KAB. REMBANG
				X.XX.01.1.06.10						Penatausahaan Arsip Dinamis pada SKPD			5.000.000		5.000.000		5.000.000		
										Jumlah bulan terpenuhinya penatausahaan arsip UPPD Kabupaten Rembang	Bulan	12	5.000.000	12	5.000.000	12	5.000.000	SUB BAGIAN TATA USAHA	OPD Provinsi; KAB. REMBANG
				X.XX.01.1.07			Pengadaan Barang Milik Daerah Penunjang Urusan Pemerintah Daerah												
								"Jumlah laporan Pengadaan Barang Milik Daerah Penunjang Urusan Pemerintah Daerah" UPPD Kabupaten Rembang			Laporan	1		1		0		Unit Pelayanan Pendapatan Daerah Kabupaten Rembang	
				X.XX.01.1.07.05						Pengadaan Mebel									
										Jumlah unit pengadaan meubelair UPPD Kabupaten Rembang	Unit	1		1		0		SUB BAGIAN TATA USAHA	
				X.XX.01.1.07.06						Pengadaan Peralatan dan Mesin Lainnya									
										Jumlah unit pengadaan Peralatan dan Mesin UPPD Kabupaten Rembang	Unit	1		1		0		SUB BAGIAN TATA USAHA	
				X.XX.01.1.07.07						Pengadaan Aset Tetap Lainnya									
										Jumlah unit pengadaan Aset tetap UPPD Kabupaten Rembang	Unit	1		1		0		SUB BAGIAN TATA USAHA	
				X.XX.01.1.07.10						Pengadaan Sarana dan Prasarana Gedung Kantor atau Bangunan Lainnya									
										Jumlah unit Sarana dan Prasarana gedung Kantor/ Bangunan Lainnya UPPD Kabupaten Rembang	Bulan	12		12		0		SUB BAGIAN TATA USAHA	
				X.XX.01.1.07.11						Pengadaan Sarana dan Prasarana Pendukung Gedung Kantor atau Bangunan Lainnya									
										Jumlah unit pengadaan Sarana dan Prasarana Pendukung Gedung Kantor atau Bangunan Lainnya UPPD Kabupaten Rembang	Unit	1		1		0		SUB BAGIAN TATA USAHA	

Tujuan	Indikator Tujuan	Sasaran	Indikator Sasaran	Kode	Program	Indikator Program	Kegiatan	Indikator Kegiatan	Sub Kegiatan	Indikator Sub Kegiatan	Satuan	Capaian Kinerja Program dan Kerangka Pendanaan Tahun 2022						Unit Kerja Perangkat Daerah	Lokasi
												RKPD		APBD		P-RKPD			
												Target	Rp	Target	Rp	Target	Rp		
(1)	(2)	(3)	(4)	(5)	(6)	(7)	(8)	(9)	(10)	(11)	(12)	(13)	(14)	(15)	(16)	(17)	(18)	(19)	(20)
				X.XX.01.1.08			Penyediaan Jasa Penunjang Urusan Pemerintahan Daerah						625.958.000	625.958.000	573.920.000				
							"Jumlah laporan Penyediaan Jasa Penunjang Urusan Pemerintahan Daerah" UPPD Kabupaten Rembang				Laporan	1	625.958.000	1	625.958.000	4	573.920.000	Unit Pelayanan Pendapatan Daerah Kabupaten Rembang	
				X.XX.01.1.08.01					Penyediaan Jasa Surat Menyurat				3.000.000	3.000.000	3.000.000				
									Jumlah bulan pemenuhan pelayanan surat menyurat PD UPPD Kabupaten Rembang		Bulan	12	3.000.000	12	3.000.000	12	3.000.000	SUB BAGIAN TATA USAHA	OPD Provinsi; KAB. REMBANG
				X.XX.01.1.08.02					Penyediaan Jasa Komunikasi, Sumber Daya Air dan Listrik				150.000.000	150.000.000	125.000.000				
									Jumlah bulan terpenuhinya Jasa Komunikasi, air dan listrik PD UPPD Kabupaten Rembang		Bulan	12	150.000.000	12	150.000.000	12	125.000.000	SUB BAGIAN TATA USAHA	OPD Provinsi; KAB. REMBANG
				X.XX.01.1.08.03					Penyediaan Jasa Peralatan dan Perlengkapan Kantor				20.000.000	20.000.000	20.000.000				
									Jumlah bulan terpenuhinya jasa peralatan dan perlengkapan kantor UPPD Kabupaten Rembang		Bulan	12	20.000.000	12	20.000.000	12	20.000.000	SUB BAGIAN TATA USAHA	OPD Provinsi; KAB. REMBANG
				X.XX.01.1.08.04					Penyediaan Jasa Pelayanan Umum Kantor				452.958.000	452.958.000	425.920.000				
									Jumlah bulan terpenuhinya jasa pelayanan umum kantor UPPD Kabupaten Rembang		Bulan	12	452.958.000	12	452.958.000	12	425.920.000	SUB BAGIAN TATA USAHA	OPD Provinsi; KAB. REMBANG
				X.XX.01.1.09			Pemeliharaan Barang Milik Daerah Penunjang Urusan Pemerintahan Daerah						309.800.000	309.800.000	340.200.000				
							"Jumlah laporan Pemeliharaan Barang Milik Daerah Penunjang Urusan Pemerintahan Daerah" UPPD Kabupaten Rembang				Laporan	1	309.800.000	1	309.800.000	4	340.200.000	Unit Pelayanan Pendapatan Daerah Kabupaten Rembang	
				X.XX.01.1.09.01					Penyediaan Jasa Pemeliharaan, Biaya Pemeliharaan dan Pajak Kendaraan Perorangan Dinas atau Kendaraan Dinas Jabatan				20.000.000	20.000.000	23.000.000				

Tujuan	Indikator Tujuan	Sasaran	Indikator Sasaran	Kode	Program	Indikator Program	Kegiatan	Indikator Kegiatan	Sub Kegiatan	Indikator Sub Kegiatan	Satuan	Capaian Kinerja Program dan Kerangka Pendanaan Tahun 2022						Unit Kerja Perangkat Daerah	Lokasi
												RKPD		APBD		P-RKPD			
												Target	Rp	Target	Rp	Target	Rp		
(1)	(2)	(3)	(4)	(5)	(6)	(7)	(8)	(9)	(10)	(11)	(12)	(13)	(14)	(15)	(16)	(17)	(18)	(19)	(20)
										Jumlah bulan terpenuhinya biaya Pemeliharaan Rutin/ Berkala dan Pajak Kendaraan Dinas Jabatan UPPD Kabupaten Rembang	Bulan	12	20.000.000	12	20.000.000	12	23.000.000	SUB BAGIAN TATA USAHA	OPD Provinsi; KAB. REMBANG
				X.XX.01.1.09.02						Penyediaan Jasa Pemeliharaan, Biaya Pemeliharaan, Pajak dan Perizinan Kendaraan Dinas Operasional atau Lapangan			130.000.000		130.000.000		162.200.000		
										Jumlah bulan terpenuhinya biaya Pemeliharaan Rutin/ Berkala dan Pajak Kendaraan Dinas Operasional UPPD Kabupaten Rembang	Bulan	12	130.000.000	12	130.000.000	12	162.200.000	SUB BAGIAN TATA USAHA	OPD Provinsi; KAB. REMBANG
				X.XX.01.1.09.05						Pemeliharaan Mebel			7.000.000		7.000.000		7.000.000		
										Jumlah bulan terpenuhinya biaya Pemeliharaan Mebel UPPD Kabupaten Rembang	Bulan	12	7.000.000	12	7.000.000	12	7.000.000	SUB BAGIAN TATA USAHA	OPD Provinsi; KAB. REMBANG
				X.XX.01.1.09.06						Pemeliharaan Peralatan dan Mesin Lainnya			45.000.000		45.000.000		45.000.000		
										Jumlah bulan terpenuhinya Pemeliharaan peralatan dan mesin lainnya UPPD Kabupaten Rembang	Bulan	12	45.000.000	12	45.000.000	12	45.000.000	SUB BAGIAN TATA USAHA	OPD Provinsi; KAB. REMBANG
				X.XX.01.1.09.07						Pemeliharaan Aset Tetap Lainnya			5.000.000		5.000.000		5.000.000		
										Jumlah bulan terpenuhinya Pemeliharaan Aset tetap Lainnya UPPD Kabupaten Rembang	Bulan	12	5.000.000	12	5.000.000	12	5.000.000	SUB BAGIAN TATA USAHA	OPD Provinsi; KAB. REMBANG
				X.XX.01.1.09.09						Pemeliharaan/Rehabilitasi Gedung Kantor dan Bangunan Lainnya			50.000.000		50.000.000		50.000.000		
										Jumlah Unit Gedung Yang Direhab UPPD Kabupaten Rembang	Unit	1	50.000.000	1	50.000.000	1	50.000.000	SUB BAGIAN TATA USAHA	OPD Provinsi; KAB. REMBANG
				X.XX.01.1.09.10						Pemeliharaan/Rehabilitasi Sarana dan Prasarana Gedung Kantor atau Bangunan Lainnya			45.000.000		45.000.000		40.200.000		
										Jumlah bulan terpenuhinya Pemeliharaan Rutin/ Berkala dsarana prasarana pendukung gedung kantor UPPD Kabupaten Rembang	Bulan	12	45.000.000	12	45.000.000	12	40.200.000	SUB BAGIAN TATA USAHA	OPD Provinsi; KAB. REMBANG

Tujuan	Indikator Tujuan	Sasaran	Indikator Sasaran	Kode	Program	Indikator Program	Kegiatan	Indikator Kegiatan	Sub Kegiatan	Indikator Sub Kegiatan	Satuan	Capaian Kinerja Program dan Kerangka Pendanaan Tahun 2022						Unit Kerja Perangkat Daerah	Lokasi
												RKPD		APBD		P-RKPD			
												Target	Rp	Target	Rp	Target	Rp		
(1)	(2)	(3)	(4)	(5)	(6)	(7)	(8)	(9)	(10)	(11)	(12)	(13)	(14)	(15)	(16)	(17)	(18)	(19)	(20)
				X.XX.01.1.09.11					Pemeliharaan/Rehabilitasi Sarana dan Prasarana Pendukung Gedung Kantor atau Bangunan Lainnya				7.800.000	7.800.000	7.800.000				
									Jumlah bulan terpenuhinya biaya Pemeliharaan Rutin/ Berkala dsarana prasarana pendukung gedung kantor UPPD Kabupaten Rembang		Bulan	12	7.800.000	12	7.800.000	12	7.800.000	SUB BAGIAN TATA USAHA	OPD Provinsi; KAB. REMBANG
						Persentase ketercapaian pelayanan umum, kepegawaian dan keuangan perangkat daerah					%	95	1.457.176.000	95	1.457.176.000	95	1.458.736.000	Unit Pelayanan Pendapatan Daerah Kabupaten Kudus	
				X.XX.01.1.02					Administrasi Keuangan Perangkat Daerah				72.100.000	72.100.000	72.100.000				
									Jumlah laporan pelaksanaan administrasi keuangan Perangkat Daerah UPPD Kabupaten Kudus		Laporan	1	72.100.000	1	72.100.000	4	72.100.000	Unit Pelayanan Pendapatan Daerah Kabupaten Kudus	
				X.XX.01.1.02.02					Penyediaan Administrasi Pelaksanaan Tugas ASN				42.000.000	42.000.000	42.000.000				
									Jumlah bulan terpenuhinya kebutuhan administrasi pendukung pelaksanaan tugas ASN UPPD Kabupaten Kudus		Bulan	12	42.000.000	12	42.000.000	12	42.000.000		OPD Provinsi; KAB. KUDUS; KAB. KUDUS
				X.XX.01.1.02.03					Pelaksanaan Penatausahaan dan Pengujian/Verifikasi Keuangan SKPD				30.100.000	30.100.000	30.100.000				
									Jumlah laporan pelaksanaan penatausahaan dan verifikasi keuangan UPPD Kabupaten Kudus		Laporan	1	30.100.000	1	30.100.000	4	30.100.000		OPD Provinsi; KAB. KUDUS
				X.XX.01.1.03					Administrasi Barang Milik Daerah pada Perangkat Daerah				6.700.000	6.700.000	6.700.000				
									"Jumlah laporan pelaksanaan Administrasi Barang Milik Daerah pada Perangkat Daerah"UPPD Kabupaten Kudus		Laporan	1	6.700.000	1	6.700.000	4	6.700.000	Unit Pelayanan Pendapatan Daerah Kabupaten Kudus	

Tujuan	Indikator Tujuan	Sasaran	Indikator Sasaran	Kode	Program	Indikator Program	Kegiatan	Indikator Kegiatan	Sub Kegiatan	Indikator Sub Kegiatan	Satuan	Capaian Kinerja Program dan Kerangka Pendanaan Tahun 2022						Unit Kerja Perangkat Daerah	Lokasi
												RKPD		APBD		P-RKPD			
												Target	Rp	Target	Rp	Target	Rp		
(1)	(2)	(3)	(4)	(5)	(6)	(7)	(8)	(9)	(10)	(11)	(12)	(13)	(14)	(15)	(16)	(17)	(18)	(19)	(20)
				X.XX.01.1.03.02					Pengamanan Barang Milik Daerah SKPD				6.700.000		6.700.000		6.700.000		
									Jumlah bulan terpenuhinya premi asuransi barang milik daerah UPPD Kabupaten Kudus		Bulan	12	6.700.000	12	6.700.000	12	6.700.000		OPD Provinsi; KAB. KUDUS
				X.XX.01.1.06			Administrasi Umum Perangkat Daerah						289.953.000		289.953.000		311.170.000		
							Jumlah laporan pelaksanaan administrasi umum Perangkat Daerah UPPD Kabupaten Kudus				Laporan	1	289.953.000	1	289.953.000	4	311.170.000		Unit Pelayanan Pendapatan Daerah Kabupaten Kudus
				X.XX.01.1.06.01					Penyediaan Komponen Instalasi Listrik/Penerangan Bangunan Kantor				6.100.000		6.100.000		7.601.000		
									Jumlah bulan terpenuhinya penyediaan komponen Instalasi Listrik/Penerangan Bangunan Kantor UPPD Kabupaten Kudus		Bulan	12	6.100.000	12	6.100.000	12	7.601.000		OPD Provinsi; KAB. KUDUS
				X.XX.01.1.06.02					Penyediaan Peralatan dan Perlengkapan Kantor										
									Jumlah unit penyediaan Peralatan Kantor UPPD Kabupaten Kudus		Unit	1		1		0			OPD Provinsi; KAB. KUDUS
				X.XX.01.1.06.03					Penyediaan Peralatan Rumah Tangga				24.000.000		24.000.000		23.549.000		
									Jumlah bulan terpenuhinya kebutuhan rumah tangga perangkat daerah UPPD Kabupaten Kudus		Bulan	12	24.000.000	12	24.000.000	12	23.549.000		OPD Provinsi; KAB. KUDUS
				X.XX.01.1.06.05					Penyediaan Barang Cetak dan Penggandaan				12.204.000		12.204.000		12.204.000		
									Jumlah Bulan terpenuhinya kebutuhan barang cetakan dan penggandaan kantor UPPD Kabupaten Kudus		Bulan	12	12.204.000	12	12.204.000	12	12.204.000		
				X.XX.01.1.06.06					Penyediaan Bahan Bacaan dan Peraturan Perundang-undangan				9.600.000		9.600.000		9.600.000		
									Jumlah bulan tercukupinya kebutuhan bahan bacaan/buku perpustakaan PD UPPD Kabupaten Kudus		Bulan	12	9.600.000	12	9.600.000	12	9.600.000		OPD Provinsi; KAB. KUDUS

Tujuan	Indikator Tujuan	Sasaran	Indikator Sasaran	Kode	Program	Indikator Program	Kegiatan	Indikator Kegiatan	Sub Kegiatan	Indikator Sub Kegiatan	Satuan	Capaian Kinerja Program dan Kerangka Pendanaan Tahun 2022						Unit Kerja Perangkat Daerah	Lokasi	
												RKPD		APBD		P-RKPD				
												Target	Rp	Target	Rp	Target	Rp			
(1)	(2)	(3)	(4)	(5)	(6)	(7)	(8)	(9)	(10)	(11)	(12)	(13)	(14)	(15)	(16)	(17)	(18)	(19)	(20)	
				X.XX.01.1.06.07					Penyediaan Bahan/Material					69.699.000		69.699.000		74.499.000		
									Jumlah unit penyediaan Perlengkapan Kantor UPPD Kabupaten Kudus	Unit	1		69.699.000	1	69.699.000	1	74.499.000		OPD Provinsi; KAB. KUDUS	
				X.XX.01.1.06.08					Fasilitasi Kunjungan Tamu					26.500.000		26.500.000		26.500.000		
									Jumlah bulan terpenuhinya kebutuhan fasilitasi kunjungan tamu UPPD Kabupaten Kudus	Bulan	12		26.500.000	12	26.500.000	12	26.500.000		OPD Provinsi; KAB. KUDUS	
				X.XX.01.1.06.09					Penyelenggaraan Rapat Koordinasi dan Konsultasi SKPD					140.600.000		140.600.000		155.967.000		
									Jumlah bulan terpenuhinya pelaksanaan rapat-rapat koordinasi dan konsultasi ke dalam dan luar daerah UPPD Kabupaten Kudus	Bulan	12		140.600.000	12	140.600.000	12	155.967.000			
				X.XX.01.1.06.10					Penatausahaan Arsip Dinamis pada SKPD					1.250.000		1.250.000		1.250.000		
									Jumlah bulan terpenuhinya penatausahaan arsip UPPD Kabupaten Kudus	Bulan	12		1.250.000	12	1.250.000	12	1.250.000		OPD Provinsi; KAB. KUDUS	
				X.XX.01.1.08					Penyediaan Jasa Penunjang Urusan Pemerintahan Daerah					823.423.000		823.423.000		801.130.000		
									"Jumlah laporan Penyediaan Jasa Penunjang Urusan Pemerintahan Daerah" UPPD Kabupaten Kudus	Laporan	1		823.423.000	1	823.423.000	4	801.130.000	Unit Pelayanan Pendapatan Daerah Kabupaten Kudus		
				X.XX.01.1.08.01					Penyediaan Jasa Surat Menyurat					2.000.000		2.000.000		2.000.000		
									Jumlah bulan pemenuhan pelayanan surat menyurat PD UPPD Kabupaten Kudus	Bulan	12		2.000.000	12	2.000.000	12	2.000.000		OPD Provinsi; KAB. KUDUS	
				X.XX.01.1.08.02					Penyediaan Jasa Komunikasi, Sumber Daya Air dan Listrik					214.800.000		214.800.000		209.796.000		
									Jumlah bulan terpenuhinya Jasa Komunikasi,air dan listrik PD UPPD Kabupaten Kudus	Bulan	12		214.800.000	12	214.800.000	12	209.796.000		OPD Provinsi; KAB. KUDUS	
				X.XX.01.1.08.03					Penyediaan Jasa Peralatan dan Perlengkapan Kantor					1.500.000		1.500.000		1.500.000		
									Jumlah bulan terpenuhinya jasa peralatan dan perlengkapan kantor UPPD Kabupaten Kudus	Bulan	12		1.500.000	12	1.500.000	12	1.500.000		OPD Provinsi; KAB. KUDUS	

Tujuan	Indikator Tujuan	Sasaran	Indikator Sasaran	Kode	Program	Indikator Program	Kegiatan	Indikator Kegiatan	Sub Kegiatan	Indikator Sub Kegiatan	Satuan	Capaian Kinerja Program dan Kerangka Pendanaan Tahun 2022						Unit Kerja Perangkat Daerah	Lokasi
												RKPD		APBD		P-RKPD			
												Target	Rp	Target	Rp	Target	Rp		
(1)	(2)	(3)	(4)	(5)	(6)	(7)	(8)	(9)	(10)	(11)	(12)	(13)	(14)	(15)	(16)	(17)	(18)	(19)	(20)
				X.XX.01.1.08.04					Penyediaan Jasa Pelayanan Umum Kantor				605.123.000		605.123.000		587.834.000		
									Jumlah bulan terpenuhinya jasa pelayanan umum kantor UPPD Kabupaten Kudus		Bulan	12	605.123.000	12	605.123.000	12	587.834.000		OPD Provinsi; KAB. KUDUS
				X.XX.01.1.09			Pemeliharaan Barang Milik Daerah Penunjang Urusan Pemerintahan Daerah						265.000.000		265.000.000		267.636.000		
							"Jumlah laporan Pemeliharaan Barang Milik Daerah Penunjang Urusan Pemerintahan Daerah" UPPD Kabupaten Kudus				Laporan	1	265.000.000	1	265.000.000	4	267.636.000	Unit Pelayanan Pendapatan Daerah Kabupaten Kudus	
				X.XX.01.1.09.01					Penyediaan Jasa Pemeliharaan, Biaya Pemeliharaan dan Pajak Kendaraan Perorangan Dinas atau Kendaraan Dinas Jabatan				17.000.000		17.000.000		17.310.000		
									Jumlah bulan terpenuhinya biaya Pemeliharaan Rutin/ Berkala dan Pajak Kendaraan Dinas Jabatan UPPD Kabupaten Kudus		Bulan	12	17.000.000	12	17.000.000	12	17.310.000		OPD Provinsi; KAB. KUDUS
				X.XX.01.1.09.02					Penyediaan Jasa Pemeliharaan, Biaya Pemeliharaan, Pajak dan Perizinan Kendaraan Dinas Operasional atau Lapangan				88.700.000		88.700.000		91.026.000		
									Jumlah bulan terpenuhinya biaya Pemeliharaan Rutin/ Berkala dan Pajak Kendaraan Dinas Operasional UPPD Kabupaten Kudus		Bulan	12	88.700.000	12	88.700.000	12	91.026.000		OPD Provinsi; KAB. KUDUS
				X.XX.01.1.09.05					Pemeliharaan Mebel				2.500.000		2.500.000		2.500.000		
									Jumlah bulan terpenuhinya biaya Pemeliharaan Mebel UPPD Kabupaten Kudus		Bulan	12	2.500.000	12	2.500.000	12	2.500.000		OPD Provinsi; KAB. KUDUS
				X.XX.01.1.09.06					Pemeliharaan Peralatan dan Mesin Lainnya				39.800.000		39.800.000		39.800.000		
									Jumlah bulan terpenuhinya Pemeliharaan peralatan dan mesin lainnya UPPD Kabupaten Kudus		Bulan	12	39.800.000	12	39.800.000	12	39.800.000		OPD Provinsi; KAB. KUDUS

Tujuan	Indikator Tujuan	Sasaran	Indikator Sasaran	Kode	Program	Indikator Program	Kegiatan	Indikator Kegiatan	Sub Kegiatan	Indikator Sub Kegiatan	Satuan	Capaian Kinerja Program dan Kerangka Pendanaan Tahun 2022						Unit Kerja Perangkat Daerah	Lokasi
												RKPD		APBD		P-RKPD			
												Target	Rp	Target	Rp	Target	Rp		
(1)	(2)	(3)	(4)	(5)	(6)	(7)	(8)	(9)	(10)	(11)	(12)	(13)	(14)	(15)	(16)	(17)	(18)	(19)	(20)
				X.XX.01.1.09.07					Pemeliharaan Aset Tetap Lainnya				12.000.000		12.000.000		12.000.000		
									Jumlah bulan terpenuhinya Pemeliharaan Aset tetap Lainnya UPPD Kabupaten Kudus		Bulan	12	12.000.000	12	12.000.000	12	12.000.000		OPD Provinsi; KAB. KUDUS
				X.XX.01.1.09.09					Pemeliharaan/Rehabilitasi Gedung Kantor dan Bangunan Lainnya				60.000.000		60.000.000		60.000.000		
									Jumlah Unit Gedung Yang Direhab UPPD Kabupaten Kudus		Unit	1	60.000.000	1	60.000.000	1	60.000.000		OPD Provinsi; KAB. KUDUS
				X.XX.01.1.09.10					Pemeliharaan/Rehabilitasi Sarana dan Prasarana Gedung Kantor atau Bangunan Lainnya				37.000.000		37.000.000		37.000.000		
									Jumlah bulan terpenuhinya Pemeliharaan Rutin/ Berkala dsarana prasarana pendukung gedung kantor UPPD Kabupaten Kudus		Bulan	12	37.000.000	12	37.000.000	12	37.000.000		OPD Provinsi; KAB. KUDUS
				X.XX.01.1.09.11					Pemeliharaan/Rehabilitasi Sarana dan Prasarana Pendukung Gedung Kantor atau Bangunan Lainnya				8.000.000		8.000.000		8.000.000		
									Jumlah bulan terpenuhinya biaya Pemeliharaan Rutin/ Berkala dsarana prasarana pendukung gedung kantor UPPD Kabupaten Kudus		Bulan	12	8.000.000	12	8.000.000	12	8.000.000		OPD Provinsi; KAB. KUDUS
						Persentase ketercapaian pelayanan umum, kepegawaian dan keuangan perangkat daerah					%	95	1.560.916.000	95	1.560.916.000	95	1.553.441.000	Unit Pelayanan Pendapatan Daerah Kabupaten Jepara	
				X.XX.01.1.02			Administrasi Keuangan Perangkat Daerah						42.000.000		42.000.000		42.000.000		
								Jumlah laporan pelaksanaan administrasi keuangan Perangkat Daerah UPPD Kabupaten Jepara			Laporan	1	42.000.000	1	42.000.000	4	42.000.000	Unit Pelayanan Pendapatan Daerah Kabupaten Jepara	
				X.XX.01.1.02.02					Penyediaan Administrasi Pelaksanaan Tugas ASN				42.000.000		42.000.000		42.000.000		
									Jumlah bulan terpenuhinya kebutuhan administrasi pendukung pelaksanaan tugas ASN UPPD Kabupaten Jepara		Bulan	12	42.000.000	12	42.000.000	12	42.000.000	SUB BAGIAN TATA USAHA	OPD Provinsi; KAB. JEPARA

Tujuan	Indikator Tujuan	Sasaran	Indikator Sasaran	Kode	Program	Indikator Program	Kegiatan	Indikator Kegiatan	Sub Kegiatan	Indikator Sub Kegiatan	Satuan	Capaian Kinerja Program dan Kerangka Pendanaan Tahun 2022						Unit Kerja Perangkat Daerah	Lokasi	
												RKPD		APBD		P-RKPD				
												Target	Rp	Target	Rp	Target	Rp			
(1)	(2)	(3)	(4)	(5)	(6)	(7)	(8)	(9)	(10)	(11)	(12)	(13)	(14)	(15)	(16)	(17)	(18)	(19)	(20)	
				X.XX.01.1.02.03					Pelaksanaan Penatausahaan dan Pengujian/Verifikasi Keuangan SKPD											
									Jumlah laporan pelaksanaan penatausahaan dan verifikasi keuangan UPPD Kabupaten Jepara		Laporan	1			1		0		SUB BAGIAN TATA USAHA	OPD Provinsi; KAB. JEPARA
				X.XX.01.1.03			Administrasi Barang Milik Daerah pada Perangkat Daerah						5.000.000		5.000.000		5.000.000			
							"Jumlah laporan pelaksanaan Administrasi Barang Milik Daerah pada Perangkat Daerah" UPPD Kabupaten Jepara				Laporan	1	5.000.000	1	5.000.000	4	5.000.000		Unit Pelayanan Pendapatan Daerah Kabupaten Jepara	
				X.XX.01.1.03.02			Pengamanan Barang Milik Daerah SKPD						5.000.000		5.000.000		5.000.000			
							Jumlah bulan terpenuhinya premi asuransi barang milik daerah UPPD Kabupaten Jepara				Bulan	12	5.000.000	12	5.000.000	12	5.000.000		SUB BAGIAN TATA USAHA	OPD Provinsi; KAB. JEPARA
				X.XX.01.1.06			Administrasi Umum Perangkat Daerah						318.361.000		318.361.000		339.361.000			
							Jumlah laporan pelaksanaan administrasi umum Perangkat Daerah UPPD Kabupaten Jepara				Laporan	1	318.361.000	1	318.361.000	4	339.361.000		Unit Pelayanan Pendapatan Daerah Kabupaten Jepara	
				X.XX.01.1.06.01			Penyediaan Komponen Instalasi Listrik/Penerangan Bangunan Kantor						4.004.000		4.004.000		10.004.000			
							Jumlah bulan terpenuhinya penyediaan komponen instalasi Listrik/Penerangan Bangunan Kantor UPPD Kabupaten Jepara				Bulan	12	4.004.000	12	4.004.000	12	10.004.000		SUB BAGIAN TATA USAHA	OPD Provinsi; KAB. JEPARA
				X.XX.01.1.06.02			Penyediaan Peralatan dan Perlengkapan Kantor													
							Jumlah unit penyediaan Peralatan Kantor UPPD Kabupaten Jepara				Unit	1		1		0			SUB BAGIAN TATA USAHA	OPD Provinsi; KAB. JEPARA
				X.XX.01.1.06.03			Penyediaan Peralatan Rumah Tangga						35.505.000		35.505.000		34.325.000			

Tujuan	Indikator Tujuan	Sasaran	Indikator Sasaran	Kode	Program	Indikator Program	Kegiatan	Indikator Kegiatan	Sub Kegiatan	Indikator Sub Kegiatan	Satuan	Capaian Kinerja Program dan Kerangka Pendanaan Tahun 2022						Unit Kerja Perangkat Daerah	Lokasi
												RKPD		APBD		P-RKPD			
												Target	Rp	Target	Rp	Target	Rp		
(1)	(2)	(3)	(4)	(5)	(6)	(7)	(8)	(9)	(10)	(11)	(12)	(13)	(14)	(15)	(16)	(17)	(18)	(19)	(20)
										Jumlah bulan terpenuhinya kebutuhan rumah tangga perangkat daerah UPPD Kabupaten Jepara	Bulan	12	35.505.000	12	35.505.000	12	34.325.000	SUB BAGIAN TATA USAHA	OPD Provinsi; KAB. JEPARA
				X.XX.01.1.06.05						Penyediaan Barang Cetak dan Penggandaan			17.633.000		17.633.000		16.759.000		
										Jumlah Bulan terpenuhinya kebutuhan barang cetakan dan penggandaan kantor UPPD Kabupaten Jepara	Bulan	12	17.633.000	12	17.633.000	12	16.759.000	SUB BAGIAN TATA USAHA	OPD Provinsi; KAB. JEPARA
				X.XX.01.1.06.06						Penyediaan Bahan Bacaan dan Peraturan Perundang-undangan			5.920.000		5.920.000		5.920.000		
										Jumlah bulan tercukupinya kebutuhan bahan bacaan/buku perpustakaan PD	Bulan	12	5.920.000	12	5.920.000	12	5.920.000	SUB BAGIAN TATA USAHA	OPD Provinsi; KAB. JEPARA
				X.XX.01.1.06.07						Penyediaan Bahan/Material			69.192.000		69.192.000		82.546.000		
										Jumlah unit penyediaan Perlengkapan Kantor UPPD Kabupaten Jepara	Unit	1	69.192.000	1	69.192.000	1	82.546.000	SUB BAGIAN TATA USAHA	OPD Provinsi; KAB. JEPARA
				X.XX.01.1.06.08						Fasilitasi Kunjungan Tamu			25.575.000		25.575.000		25.575.000		
										Jumlah bulan terpenuhinya kebutuhan fasilitasi kunjungan tamu UPPD Kabupaten Jepara	Bulan	12	25.575.000	12	25.575.000	12	25.575.000	SUB BAGIAN TATA USAHA	OPD Provinsi; KAB. JEPARA
				X.XX.01.1.06.09						Penyelenggaraan Rapat Koordinasi dan Konsultasi SKPD			160.532.000		160.532.000		164.232.000		
										Jumlah bulan terpenuhinya pelaksanaan rapat-rapat koordinasi dan konsultasi ke dalam dan luar daerah UPPD Kabupaten Jepara	Bulan	12	160.532.000	12	160.532.000	12	164.232.000	SUB BAGIAN TATA USAHA	OPD Provinsi; KAB. JEPARA
				X.XX.01.1.06.10						Penatausahaan Arsip Dinamis pada SKPD									
										Jumlah bulan terpenuhinya penatausahaan arsip UPPD Kabupaten Jepara	Bulan	12		12		0		SUB BAGIAN TATA USAHA	OPD Provinsi; KAB. JEPARA
				X.XX.01.1.07						Pengadaan Barang Milik Daerah Penunjang Urusan Pemerintah Daerah									
										"Jumlah laporan Pengadaan Barang Milik Daerah Penunjang Urusan Pemerintah Daerah" UPPD Kabupaten Jepara	Laporan	1		1		0		Unit Pelayanan Pendapatan Daerah Kabupaten Jepara	

Tujuan	Indikator Tujuan	Sasaran	Indikator Sasaran	Kode	Program	Indikator Program	Kegiatan	Indikator Kegiatan	Sub Kegiatan	Indikator Sub Kegiatan	Satuan	Capaian Kinerja Program dan Kerangka Pendanaan Tahun 2022						Unit Kerja Perangkat Daerah	Lokasi	
												RKPD		APBD		P-RKPD				
												Target	Rp	Target	Rp	Target	Rp			
(1)	(2)	(3)	(4)	(5)	(6)	(7)	(8)	(9)	(10)	(11)	(12)	(13)	(14)	(15)	(16)	(17)	(18)	(19)	(20)	
				X.XX.01.1.07.05					Pengadaan Mebel											
									Jumlah unit pengadaan meubelair UPPD Kabupaten Jepara	Unit	1			1			0		SUB BAGIAN TATA USAHA	OPD Provinsi; KAB. JEPARA
				X.XX.01.1.07.06					Pengadaan Peralatan dan Mesin Lainnya											
									Jumlah unit pengadaan Peralatan dan Mesin UPPD Kabupaten Jepara	Unit	1			1			0		SUB BAGIAN TATA USAHA	OPD Provinsi; KAB. JEPARA
				X.XX.01.1.07.07					Pengadaan Aset Tetap Lainnya											
									Jumlah unit pengadaan Aset tetap UPPD Kabupaten Jepara	Unit	1			1			0		SUB BAGIAN TATA USAHA	OPD Provinsi; KAB. JEPARA
				X.XX.01.1.07.10					Pengadaan Sarana dan Prasarana Gedung Kantor atau Bangunan Lainnya											
									Jumlah unit Sarana dan Prasarana gedung Kantor/ Bangunan Lainnya UPPD Kabupaten Jepara	Unit	1			1			0		SUB BAGIAN TATA USAHA	OPD Provinsi; KAB. JEPARA
				X.XX.01.1.07.11					Pengadaan Sarana dan Prasarana Pendukung Gedung Kantor atau Bangunan Lainnya											
									Jumlah unit pengadaan Sarana dan Prasarana Pendukung Gedung Kantor atau Bangunan Lainnya UPPD Kabupaten Jepara	Unit	1			1			0		SUB BAGIAN TATA USAHA	OPD Provinsi; KAB. JEPARA
				X.XX.01.1.08					Penyediaan Jasa Penunjang Urusan Pemerintahan Daerah				898.635.000		898.635.000		863.110.000			
									"Jumlah laporan Penyediaan Jasa Penunjang Urusan Pemerintahan Daerah" UPPD Kabupaten Jepara	Laporan	1		898.635.000	1	898.635.000	4	863.110.000	Unit Pelayanan Pendapatan Daerah Kabupaten Jepara		
				X.XX.01.1.08.01					Penyediaan Jasa Surat Menyurat				2.400.000		2.400.000		2.400.000			
									Jumlah bulan pemenuhan pelayanan surat menyurat PD UPPD Kabupaten Jepara	Bulan	12		2.400.000	12	2.400.000	12	2.400.000	SUB BAGIAN TATA USAHA	OPD Provinsi; KAB. JEPARA	
				X.XX.01.1.08.02					Penyediaan Jasa Komunikasi, Sumber Daya Air dan Listrik				198.084.000		198.084.000		190.084.000			
									Jumlah bulan terpenuhinya Jasa Komunikasi,air dan listrik PD UPPD Kabupaten Jepara	Bulan	12		198.084.000	12	198.084.000	12	190.084.000	SUB BAGIAN TATA USAHA	OPD Provinsi; KAB. JEPARA	

Tujuan	Indikator Tujuan	Sasaran	Indikator Sasaran	Kode	Program	Indikator Program	Kegiatan	Indikator Kegiatan	Sub Kegiatan	Indikator Sub Kegiatan	Satuan	Capaian Kinerja Program dan Kerangka Pendanaan Tahun 2022						Unit Kerja Perangkat Daerah	Lokasi		
												RKPD		APBD		P-RKPD					
												Target	Rp	Target	Rp	Target	Rp				
(1)	(2)	(3)	(4)	(5)	(6)	(7)	(8)	(9)	(10)	(11)	(12)	(13)	(14)	(15)	(16)	(17)	(18)	(19)	(20)		
										Jumlah bulan terpenuhinya biaya Pemeliharaan Mebel UPPD Kabupaten Jepara	Bulan	12			12		0			SUB BAGIAN TATA USAHA	OPD Provinsi; KAB. JEPARA
				X.XX.01.1.09.06						Pemeliharaan Peralatan dan Mesin Lainnya					54.800.000		54.800.000		54.800.000		
										Jumlah bulan terpenuhinya Pemeliharaan peralatan dan mesin lainnya UPPD Kabupaten Jepara	Bulan	12		54.800.000	12	54.800.000	12	54.800.000	SUB BAGIAN TATA USAHA	OPD Provinsi; KAB. JEPARA	
				X.XX.01.1.09.07						Pemeliharaan Aset Tetap Lainnya											
										Jumlah bulan terpenuhinya Pemeliharaan Aset tetap Lainnya UPPD Kabupaten Jepara	Bulan	12			12		0			SUB BAGIAN TATA USAHA	OPD Provinsi; KAB. JEPARA
				X.XX.01.1.09.09						Pemeliharaan/Rehabilitasi Gedung Kantor dan Bangunan Lainnya					45.000.000		45.000.000		45.000.000		
										Jumlah Unit Gedung Yang Direhab UPPD Kabupaten Jepara	Unit	1		45.000.000	1	45.000.000	1	45.000.000	SUB BAGIAN TATA USAHA	OPD Provinsi; KAB. JEPARA	
				X.XX.01.1.09.10						Pemeliharaan/Rehabilitasi Sarana dan Prasarana Gedung Kantor atau Bangunan Lainnya					34.850.000		34.850.000		43.650.000		
										Jumlah bulan terpenuhinya Pemeliharaan Rutin/ Berkala dsarana prasarana pendukung gedung kantor UPPD Kabupaten Jepara	Bulan	12		34.850.000	12	34.850.000	12	43.650.000	SUB BAGIAN TATA USAHA	OPD Provinsi; KAB. JEPARA	
				X.XX.01.1.09.11						Pemeliharaan/Rehabilitasi Sarana dan Prasarana Pendukung Gedung Kantor atau Bangunan Lainnya					8.000.000		8.000.000		8.000.000		
										Jumlah bulan terpenuhinya biaya Pemeliharaan Rutin/ Berkala dsarana prasarana pendukung gedung kantor UPPD Kabupaten Jepara	Bulan	12		8.000.000	12	8.000.000	12	8.000.000	SUB BAGIAN TATA USAHA	OPD Provinsi; KAB. JEPARA	
						Persentase ketercapaian pelayanan umum, kepegawaian dan keuangan perangkat daerah						%	95		1.491.393.000	95	1.491.393.000	95	1.498.757.000	Unit Pelayanan Pendapatan Daerah Kota Pekalongan	
				X.XX.01.1.02			Administrasi Keuangan Perangkat Daerah								72.100.000		72.100.000		70.600.000		
								Jumlah laporan pelaksanaan administrasi keuangan Perangkat Daerah			Laporan	1		72.100.000	1	72.100.000	4	70.600.000	Unit Pelayanan Pendapatan Daerah Kota Pekalongan		

Tujuan	Indikator Tujuan	Sasaran	Indikator Sasaran	Kode	Program	Indikator Program	Kegiatan	Indikator Kegiatan	Sub Kegiatan	Indikator Sub Kegiatan	Satuan	Capaian Kinerja Program dan Kerangka Pendanaan Tahun 2022						Unit Kerja Perangkat Daerah	Lokasi					
												RKPD		APBD		P-RKPD								
												Target	Rp	Target	Rp	Target	Rp							
(1)	(2)	(3)	(4)	(5)	(6)	(7)	(8)	(9)	(10)	(11)	(12)	(13)	(14)	(15)	(16)	(17)	(18)	(19)	(20)					
										Jumlah unit penyediaan Peralatan Kantor UPPD Kota Pekalongan	Unit	1			1		0			SUB BAGIAN TATA USAHA	OPD Provinsi; KOTA PEKALONGAN			
				X.XX.01.1.06.03						Penyediaan Peralatan Rumah Tangga						22.500.000		22.500.000		21.500.000				
										Jumlah bulan terpenuhinya kebutuhan rumah tangga perangkat daerah UPPD Kota Pekalongan	Bulan	12		22.500.000	12		22.500.000	12		21.500.000	SUB BAGIAN TATA USAHA	OPD Provinsi; KOTA PEKALONGAN		
				X.XX.01.1.06.05						Penyediaan Barang Cetak dan Penggandaan						7.500.000		7.500.000		7.500.000				
										Jumlah Bulan terpenuhinya kebutuhan barang cetakan dan penggandaan kantor UPPD Kota Pekalongan	Bulan	12		7.500.000	12		7.500.000	12		7.500.000	SUB BAGIAN TATA USAHA	OPD Provinsi; KOTA PEKALONGAN		
				X.XX.01.1.06.06						Penyediaan Bahan Bacaan dan Peraturan Perundang-undangan						9.600.000		9.600.000		9.600.000				
										Jumlah bulan tercukupinya kebutuhan bahan bacaan/buku perpustakaan PD UPPD Kota Pekalongan	Bulan	12		9.600.000	12		9.600.000	12		9.600.000	SUB BAGIAN TATA USAHA	OPD Provinsi; KOTA PEKALONGAN		
				X.XX.01.1.06.07						Penyediaan Bahan/Material						72.699.000		72.699.000		75.499.000				
										Jumlah unit penyediaan Perlengkapan Kantor UPPD Kota Pekalongan	Unit	1				72.699.000	1		72.699.000	1		75.499.000	SUB BAGIAN TATA USAHA	OPD Provinsi; KOTA PEKALONGAN
				X.XX.01.1.06.08						Fasilitasi Kunjungan Tamu						33.250.000		33.250.000		33.250.000				
										Jumlah bulan terpenuhinya kebutuhan fasilitasi kunjungan tamu UPPD Kota Pekalongan	Bulan	12		33.250.000	12		33.250.000	12		33.250.000	SUB BAGIAN TATA USAHA	OPD Provinsi; KOTA PEKALONGAN		
				X.XX.01.1.06.09						Penyelenggaraan Rapat Koordinasi dan Konsultasi SKPD						134.385.000		134.385.000		154.915.000				
										Jumlah bulan terpenuhinya pelaksanaan rapat-rapat koordinasi dan konsultasi ke dalam dan luar daerah UPPD Kota Pekalongan	Bulan	12		134.385.000	12		134.385.000	12		154.915.000	SUB BAGIAN TATA USAHA	OPD Provinsi; KOTA PEKALONGAN		
				X.XX.01.1.06.10						Penatausahaan Arsip Dinamis pada SKPD						1.250.000		1.250.000		1.250.000				
										Jumlah bulan terpenuhinya penatausahaan arsip UPPD Kota Pekalongan	Bulan	12		1.250.000	12		1.250.000	12		1.250.000	SUB BAGIAN TATA USAHA	OPD Provinsi; KOTA PEKALONGAN		

Tujuan	Indikator Tujuan	Sasaran	Indikator Sasaran	Kode	Program	Indikator Program	Kegiatan	Indikator Kegiatan	Sub Kegiatan	Indikator Sub Kegiatan	Satuan	Capaian Kinerja Program dan Kerangka Pendanaan Tahun 2022						Unit Kerja Perangkat Daerah	Lokasi
												RKPD		APBD		P-RKPD			
												Target	Rp	Target	Rp	Target	Rp		
(1)	(2)	(3)	(4)	(5)	(6)	(7)	(8)	(9)	(10)	(11)	(12)	(13)	(14)	(15)	(16)	(17)	(18)	(19)	(20)
				X.XX.01.1.08			Penyediaan Jasa Penunjang Urusan Pemerintahan Daerah						856.259.000	856.259.000		842.793.000			
							Jumlah laporan Penyediaan Jasa Penunjang Urusan Pemerintahan Daerah				Laporan	1	856.259.000	1	856.259.000	4	842.793.000	Unit Pelayanan Pendapatan Daerah Kota Pekalongan	
				X.XX.01.1.08.01					Penyediaan Jasa Surat Menyurat				2.000.000		2.000.000		2.000.000		
									Jumlah bulan pemenuhan pelayanan surat menyurat PD UPPD Kota Pekalongan		Bulan	12	2.000.000	12	2.000.000	12	2.000.000	SUB BAGIAN TATA USAHA	OPD Provinsi; KOTA PEKALONGAN
				X.XX.01.1.08.02					Penyediaan Jasa Komunikasi, Sumber Daya Air dan Listrik				186.000.000		186.000.000		174.000.000		
									Jumlah bulan terpenuhinya Jasa Komunikasi, air dan listrik PD UPPD Kota Pekalongan		Bulan	12	186.000.000	12	186.000.000	12	174.000.000	SUB BAGIAN TATA USAHA	OPD Provinsi; KOTA PEKALONGAN
				X.XX.01.1.08.03					Penyediaan Jasa Peralatan dan Perlengkapan Kantor				1.500.000		1.500.000		1.500.000		
									Jumlah bulan terpenuhinya jasa peralatan dan perlengkapan kantor UPPD Kota Pekalongan		Bulan	12	1.500.000	12	1.500.000	12	1.500.000	SUB BAGIAN TATA USAHA	OPD Provinsi; KOTA PEKALONGAN
				X.XX.01.1.08.04					Penyediaan Jasa Pelayanan Umum Kantor				666.759.000		666.759.000		665.293.000		
									Jumlah bulan terpenuhinya jasa pelayanan umum kantor UPPD Kota Pekalongan		Bulan	12	666.759.000	12	666.759.000	12	665.293.000	SUB BAGIAN TATA USAHA	OPD Provinsi; KOTA PEKALONGAN
				X.XX.01.1.09			Pemeliharaan Barang Milik Daerah Penunjang Urusan Pemerintahan Daerah						261.850.000		261.850.000		261.850.000		
							Jumlah laporan Pemeliharaan Barang Milik Daerah Penunjang Urusan Pemerintahan Daerah				Laporan	1	261.850.000	1	261.850.000	4	261.850.000	Unit Pelayanan Pendapatan Daerah Kota Pekalongan	
				X.XX.01.1.09.01					Penyediaan Jasa Pemeliharaan, Biaya Pemeliharaan dan Pajak Kendaraan Perorangan Dinas atau Kendaraan Dinas Jabatan				17.000.000		17.000.000		17.000.000		

Tujuan	Indikator Tujuan	Sasaran	Indikator Sasaran	Kode	Program	Indikator Program	Kegiatan	Indikator Kegiatan	Sub Kegiatan	Indikator Sub Kegiatan	Satuan	Capaian Kinerja Program dan Kerangka Pendanaan Tahun 2022						Unit Kerja Perangkat Daerah	Lokasi
												RKPD		APBD		P-RKPD			
												Target	Rp	Target	Rp	Target	Rp		
(1)	(2)	(3)	(4)	(5)	(6)	(7)	(8)	(9)	(10)	(11)	(12)	(13)	(14)	(15)	(16)	(17)	(18)	(19)	(20)
										Jumlah bulan terpenuhinya biaya Pemeliharaan Rutin/ Berkala dan Pajak Kendaraan Dinas Jabatan UPPD Kota Pekalongan	Bulan	12	17.000.000	12	17.000.000	12	17.000.000	SUB BAGIAN TATA USAHA	OPD Provinsi; KOTA PEKALONGAN
				X.XX.01.1.09.02						Penyediaan Jasa Pemeliharaan, Biaya Pemeliharaan, Pajak dan Perizinan Kendaraan Dinas Operasional atau Lapangan			88.700.000		88.700.000		88.700.000		
										Jumlah bulan terpenuhinya biaya Pemeliharaan Rutin/ Berkala dan Pajak Kendaraan Dinas Operasional UPPD Kota Pekalongan	Bulan	12	88.700.000	12	88.700.000	12	88.700.000	SUB BAGIAN TATA USAHA	OPD Provinsi; KOTA PEKALONGAN
				X.XX.01.1.09.05						Pemeliharaan Mebel			12.500.000		12.500.000		12.500.000		
										Jumlah bulan terpenuhinya biaya Pemeliharaan Mebel UPPD Kota Pekalongan	Bulan	12	12.500.000	12	12.500.000	12	12.500.000	SUB BAGIAN TATA USAHA	OPD Provinsi; KOTA PEKALONGAN
				X.XX.01.1.09.06						Pemeliharaan Peralatan dan Mesin Lainnya			39.800.000		39.800.000		39.800.000		
										Jumlah bulan terpenuhinya Pemeliharaan peralatan dan mesin lainnya UPPD Kota Pekalongan	Bulan	12	39.800.000	12	39.800.000	12	39.800.000	SUB BAGIAN TATA USAHA	OPD Provinsi; KOTA PEKALONGAN
				X.XX.01.1.09.07						Pemeliharaan Aset Tetap Lainnya			6.000.000		6.000.000		6.000.000		
										Jumlah bulan terpenuhinya Pemeliharaan Aset tetap Lainnya UPPD Kota Pekalongan	Bulan	12	6.000.000	12	6.000.000	12	6.000.000	SUB BAGIAN TATA USAHA	OPD Provinsi; KOTA PEKALONGAN
				X.XX.01.1.09.09						Pemeliharaan/Rehabilitasi Gedung Kantor dan Bangunan Lainnya			52.850.000		52.850.000		52.850.000		
										Jumlah Unit Gedung Yang Direhab UPPD Kota Pekalongan	Unit	1	52.850.000	1	52.850.000	1	52.850.000	SUB BAGIAN TATA USAHA	OPD Provinsi; KOTA PEKALONGAN
				X.XX.01.1.09.10						Pemeliharaan/Rehabilitasi Sarana dan Prasarana Gedung Kantor atau Bangunan Lainnya			37.000.000		37.000.000		37.000.000		
										Jumlah bulan terpenuhinya Pemeliharaan Rutin/ Berkala sarana prasarana pendukung gedung kantor UPPD Kota Pekalongan	Bulan	12	37.000.000	12	37.000.000	12	37.000.000	SUB BAGIAN TATA USAHA	OPD Provinsi; KOTA PEKALONGAN

Tujuan	Indikator Tujuan	Sasaran	Indikator Sasaran	Kode	Program	Indikator Program	Kegiatan	Indikator Kegiatan	Sub Kegiatan	Indikator Sub Kegiatan	Satuan	Capaian Kinerja Program dan Kerangka Pendanaan Tahun 2022						Unit Kerja Perangkat Daerah	Lokasi
												RKPD		APBD		P-RKPD			
												Target	Rp	Target	Rp	Target	Rp		
(1)	(2)	(3)	(4)	(5)	(6)	(7)	(8)	(9)	(10)	(11)	(12)	(13)	(14)	(15)	(16)	(17)	(18)	(19)	(20)
				X.XX.01.1.09.11					Pemeliharaan/Rehabilitasi Sarana dan Prasarana Pendukung Gedung Kantor atau Bangunan Lainnya				8.000.000	8.000.000	8.000.000				
									Jumlah bulan terpenuhinya biaya Pemeliharaan Rutin/ Berkala sarana prasarana pendukung gedung kantor UPPD Kota Pekalongan		Bulan	12	8.000.000	12	8.000.000	12	8.000.000	SUB BAGIAN TATA USAHA	OPD Provinsi; KOTA PEKALONGAN
						Persentase ketercapaian pelayanan umum, kepegawaian dan keuangan perangkat daerah					%	95	1.468.418.000	95	1.468.418.000	95	1.454.014.000	Unit Pelayanan Pendapatan Daerah Kabupaten Pekalongan	
				X.XX.01.1.02					Administrasi Keuangan Perangkat Daerah				52.000.000	52.000.000	52.000.000				
									Jumlah laporan pelaksanaan administrasi keuangan Perangkat Daerah		Laporan	1	52.000.000	1	52.000.000	4	52.000.000	Unit Pelayanan Pendapatan Daerah Kabupaten Pekalongan	
				X.XX.01.1.02.02					Penyediaan Administrasi Pelaksanaan Tugas ASN				42.000.000	42.000.000	42.000.000				
									Jumlah bulan terpenuhinya kebutuhan administrasi pendukung pelaksanaan tugas ASN UPPD Kabupaten Pekalongan		Bulan	12	42.000.000	12	42.000.000	12	42.000.000	SUB BAGIAN TATA USAHA	OPD Provinsi; KAB. PEKALONGAN
				X.XX.01.1.02.03					Pelaksanaan Penatausahaan dan Pengujian/Verifikasi Keuangan SKPD				10.000.000	10.000.000	10.000.000				
									Jumlah laporan pelaksanaan penatausahaan dan verifikasi keuangan UPPD Kabupaten Pekalongan		Laporan	12	10.000.000	12	10.000.000	4	10.000.000	SUB BAGIAN TATA USAHA	OPD Provinsi; KAB. PEKALONGAN
				X.XX.01.1.03					Administrasi Barang Milik Daerah pada Perangkat Daerah				5.000.000	5.000.000	5.000.000				
									Jumlah laporan pelaksanaan Administrasi Barang Milik Daerah pada Perangkat Daerah		Laporan	1	5.000.000	1	5.000.000	4	5.000.000	Unit Pelayanan Pendapatan Daerah Kabupaten Pekalongan	
				X.XX.01.1.03.02					Pengamanan Barang Milik Daerah SKPD				5.000.000	5.000.000	5.000.000				

Tujuan	Indikator Tujuan	Sasaran	Indikator Sasaran	Kode	Program	Indikator Program	Kegiatan	Indikator Kegiatan	Sub Kegiatan	Indikator Sub Kegiatan	Satuan	Capaian Kinerja Program dan Kerangka Pendanaan Tahun 2022						Unit Kerja Perangkat Daerah	Lokasi
												RKPD		APBD		P-RKPD			
												Target	Rp	Target	Rp	Target	Rp		
(1)	(2)	(3)	(4)	(5)	(6)	(7)	(8)	(9)	(10)	(11)	(12)	(13)	(14)	(15)	(16)	(17)	(18)	(19)	(20)
										Jumlah bulan terpenuhinya premi asuransi barang milik daerah UPPD Kabupaten Pekalongan	Bulan	12	5.000.000	12	5.000.000	12	5.000.000	SUB BAGIAN TATA USAHA	OPD Provinsi; KAB. PEKALONGAN
				X.XX.01.1.06			Administrasi Umum Perangkat Daerah						322.196.000		322.196.000		341.654.000		
							Jumlah laporan pelaksanaan administrasi umum Perangkat Daerah				Laporan	1	322.196.000	1	322.196.000	4	341.654.000	Unit Pelayanan Pendapatan Daerah Kabupaten Pekalongan	
				X.XX.01.1.06.01						Penyediaan Komponen Instalasi Listrik/Penerangan Bangunan Kantor			6.500.000		6.500.000		6.500.000		
							Jumlah bulan terpenuhinya penyediaan komponen Instalasi Listrik/Penerangan Bangunan Kantor UPPD Kabupaten Pekalongan				Bulan	12	6.500.000	12	6.500.000	12	6.500.000	SUB BAGIAN TATA USAHA	OPD Provinsi; KAB. PEKALONGAN
				X.XX.01.1.06.02						Penyediaan Peralatan dan Perlengkapan Kantor									
							Jumlah unit penyediaan Peralatan Kantor UPPD Kabupaten Pekalongan				Unit	1		1		0		SUB BAGIAN TATA USAHA	OPD Provinsi; KAB. PEKALONGAN
				X.XX.01.1.06.03						Penyediaan Peralatan Rumah Tangga			70.000.000		70.000.000		66.820.000		
							Jumlah bulan terpenuhinya kebutuhan rumah tangga perangkat daerah UPPD Kabupaten Pekalongan				Bulan	12	70.000.000	12	70.000.000	12	66.820.000	SUB BAGIAN TATA USAHA	OPD Provinsi; KAB. PEKALONGAN
				X.XX.01.1.06.05						Penyediaan Barang Cetak dan Penggandaan			20.000.000		20.000.000		16.000.000		
							Jumlah Bulan terpenuhinya kebutuhan barang cetakan dan penggandaan kantor UPPD Kabupaten Pekalongan				Bulan	12	20.000.000	12	20.000.000	12	16.000.000	SUB BAGIAN TATA USAHA	OPD Provinsi; KAB. PEKALONGAN
				X.XX.01.1.06.06						Penyediaan Bahan Bacaan dan Peraturan Perundang-undangan			7.200.000		7.200.000		7.200.000		
							Jumlah bulan tercukupinya kebutuhan bahan bacaan/buku perpustakaan PD UPPD Kabupaten Pekalongan				Bulan	12	7.200.000	12	7.200.000	12	7.200.000	SUB BAGIAN TATA USAHA	OPD Provinsi; KAB. PEKALONGAN
				X.XX.01.1.06.07						Penyediaan Bahan/Material			69.600.000		69.600.000		83.968.000		

Tujuan	Indikator Tujuan	Sasaran	Indikator Sasaran	Kode	Program	Indikator Program	Kegiatan	Indikator Kegiatan	Sub Kegiatan	Indikator Sub Kegiatan	Satuan	Capaian Kinerja Program dan Kerangka Pendanaan Tahun 2022						Unit Kerja Perangkat Daerah	Lokasi
												RKPD		APBD		P-RKPD			
												Target	Rp	Target	Rp	Target	Rp		
(1)	(2)	(3)	(4)	(5)	(6)	(7)	(8)	(9)	(10)	(11)	(12)	(13)	(14)	(15)	(16)	(17)	(18)	(19)	(20)
										Jumlah unit penyediaan Perlengkapan Kantor UPPD Kabupaten Pekalongan	Unit	1	69.600.000	1	69.600.000	1	83.968.000	SUB BAGIAN TATA USAHA	OPD Provinsi; KAB. PEKALONGAN
				X.XX.01.1.06.08						Fasilitasi Kunjungan Tamu			30.000.000		30.000.000		30.000.000		
										Jumlah bulan terpenuhinya kebutuhan fasilitasi kunjungan tamu UPPD Kabupaten Pekalongan	Bulan	12	30.000.000	12	30.000.000	12	30.000.000	SUB BAGIAN TATA USAHA	OPD Provinsi; KAB. PEKALONGAN
				X.XX.01.1.06.09						Penyelenggaraan Rapat Koordinasi dan Konsultasi SKPD			117.396.000		117.396.000		129.666.000		
										Jumlah bulan terpenuhinya pelaksanaan rapat-rapat koordinasi dan konsultasi ke dalam dan luar daerah UPPD Kabupaten Pekalongan	Bulan	12	117.396.000	12	117.396.000	12	129.666.000	SUB BAGIAN TATA USAHA	OPD Provinsi; KAB. PEKALONGAN
				X.XX.01.1.06.10						Penatausahaan Arsip Dinamis pada SKPD			1.500.000		1.500.000		1.500.000		
										Jumlah bulan terpenuhinya penatausahaan arsip UPPD Kabupaten Pekalongan	Bulan	12	1.500.000	12	1.500.000	12	1.500.000	SUB BAGIAN TATA USAHA	OPD Provinsi; KAB. PEKALONGAN
				X.XX.01.1.08						Penyediaan Jasa Penunjang Urusan Pemerintahan Daerah			795.022.000		795.022.000		768.510.000		
										Jumlah laporan Penyediaan Jasa Penunjang Urusan Pemerintahan Daerah	Laporan	1	795.022.000	1	795.022.000	4	768.510.000	Unit Pelayanan Pendapatan Daerah Kabupaten Pekalongan	
				X.XX.01.1.08.01						Penyediaan Jasa Surat Menyurat			2.400.000		2.400.000		2.400.000		
										Jumlah bulan pemenuhan pelayanan surat menyurat PD UPPD Kabupaten Pekalongan	Bulan	12	2.400.000	12	2.400.000	12	2.400.000	SUB BAGIAN TATA USAHA	OPD Provinsi; KAB. PEKALONGAN
				X.XX.01.1.08.02						Penyediaan Jasa Komunikasi, Sumber Daya Air dan Listrik			150.000.000		150.000.000		155.400.000		
										Jumlah bulan terpenuhinya jasa komunikasi, air dan listrik PD UPPD Kabupaten Pekalongan	Bulan	12	150.000.000	12	150.000.000	12	155.400.000	SUB BAGIAN TATA USAHA	OPD Provinsi; KAB. PEKALONGAN
				X.XX.01.1.08.03						Penyediaan Jasa Peralatan dan Perlengkapan Kantor			2.000.000		2.000.000		2.000.000		
										Jumlah bulan terpenuhinya jasa peralatan dan perlengkapan kantor UPPD Kabupaten Pekalongan	Bulan	12	2.000.000	12	2.000.000	12	2.000.000	SUB BAGIAN TATA USAHA	OPD Provinsi; KAB. PEKALONGAN

Tujuan	Indikator Tujuan	Sasaran	Indikator Sasaran	Kode	Program	Indikator Program	Kegiatan	Indikator Kegiatan	Sub Kegiatan	Indikator Sub Kegiatan	Satuan	Capaian Kinerja Program dan Kerangka Pendanaan Tahun 2022						Unit Kerja Perangkat Daerah	Lokasi
												RKPD		APBD		P-RKPD			
												Target	Rp	Target	Rp	Target	Rp		
(1)	(2)	(3)	(4)	(5)	(6)	(7)	(8)	(9)	(10)	(11)	(12)	(13)	(14)	(15)	(16)	(17)	(18)	(19)	(20)
				X.XX.01.1.08.04					Penyediaan Jasa Pelayanan Umum Kantor				640.622.000		640.622.000		608.710.000		
									Jumlah bulan terpenuhinya jasa pelayanan umum kantor UPPD Kabupaten Pekalongan		Bulan	12	640.622.000	12	640.622.000	12	608.710.000	SUB BAGIAN TATA USAHA	OPD Provinsi; KAB. PEKALONGAN
				X.XX.01.1.09			Pemeliharaan Barang Milik Daerah Penunjang Urusan Pemerintahan Daerah						294.200.000		294.200.000		286.850.000		
							Jumlah laporan Pemeliharaan Barang Milik Daerah Penunjang Urusan Pemerintahan Daerah				Laporan	1	294.200.000	1	294.200.000	4	286.850.000	Unit Pelayanan Pendapatan Daerah Kabupaten Pekalongan	
				X.XX.01.1.09.01					Penyediaan Jasa Pemeliharaan, Biaya Pemeliharaan dan Pajak Kendaraan Perorangan Dinas atau Kendaraan Dinas Jabatan				25.000.000		25.000.000		26.000.000		
									Jumlah bulan terpenuhinya biaya Pemeliharaan Rutin/ Berkala dan Pajak Kendaraan Dinas Jabatan. Jumlah bulan terpenuhinya biaya Pemeliharaan Rutin/ Berkala dan Pajak Kendaraan Dinas Jabatan UPPD Kabupaten Pekalongan		Bulan	12	25.000.000	12	25.000.000	12	26.000.000	SUB BAGIAN TATA USAHA	OPD Provinsi; KAB. PEKALONGAN
				X.XX.01.1.09.02					Penyediaan Jasa Pemeliharaan, Biaya Pemeliharaan, Pajak dan Perizinan Kendaraan Dinas Operasional atau Lapangan				90.000.000		90.000.000		97.300.000		
									Jumlah bulan terpenuhinya biaya Pemeliharaan Rutin/ Berkala dan Pajak Kendaraan Dinas Operasional UPPD Kabupaten Pekalongan		Bulan	12	90.000.000	12	90.000.000	12	97.300.000	SUB BAGIAN TATA USAHA	OPD Provinsi; KAB. PEKALONGAN
				X.XX.01.1.09.05					Pemeliharaan Mebel				5.000.000		5.000.000		5.000.000		
									Jumlah bulan terpenuhinya biaya Pemeliharaan Mebel UPPD Kabupaten Pekalongan		Bulan	12	5.000.000	12	5.000.000	12	5.000.000	SUB BAGIAN TATA USAHA	OPD Provinsi; KAB. PEKALONGAN

Tujuan	Indikator Tujuan	Sasaran	Indikator Sasaran	Kode	Program	Indikator Program	Kegiatan	Indikator Kegiatan	Sub Kegiatan	Indikator Sub Kegiatan	Satuan	Capaian Kinerja Program dan Kerangka Pendanaan Tahun 2022						Unit Kerja Perangkat Daerah	Lokasi
												RKPD		APBD		P-RKPD			
												Target	Rp	Target	Rp	Target	Rp		
(1)	(2)	(3)	(4)	(5)	(6)	(7)	(8)	(9)	(10)	(11)	(12)	(13)	(14)	(15)	(16)	(17)	(18)	(19)	(20)
				X.XX.01.1.09.06					Pemeliharaan Peralatan dan Mesin Lainnya				68.700.000		68.700.000		61.650.000		
									Jumlah bulan terpenuhinya Pemeliharaan peralatan dan mesin lainnya UPPD Kabupaten Pekalongan	Bulan	12		68.700.000	12	68.700.000	12	61.650.000	SUB BAGIAN TATA USAHA	OPD Provinsi; KAB. PEKALONGAN
				X.XX.01.1.09.07					Pemeliharaan Aset Tetap Lainnya				5.000.000		5.000.000		5.000.000		
									Jumlah bulan terpenuhinya Pemeliharaan Aset tetap Lainnya UPPD Kabupaten Pekalongan	Bulan	12		5.000.000	12	5.000.000	12	5.000.000	SUB BAGIAN TATA USAHA	OPD Provinsi; KAB. PEKALONGAN
				X.XX.01.1.09.09					Pemeliharaan/Rehabilitasi Gedung Kantor dan Bangunan Lainnya				50.000.000		50.000.000		50.000.000		
									Jumlah Unit Gedung Yang Direhab UPPD Kabupaten Pekalongan	Unit	12		50.000.000	12	50.000.000	12	50.000.000	SUB BAGIAN TATA USAHA	OPD Provinsi; KAB. PEKALONGAN
				X.XX.01.1.09.10					Pemeliharaan/Rehabilitasi Sarana dan Prasarana Gedung Kantor atau Bangunan Lainnya				45.000.000		45.000.000		36.400.000		
									Jumlah bulan terpenuhinya Pemeliharaan Rutin/ Berkala sarana prasarana pendukung gedung kantor UPPD Kabupaten Pekalongan	Bulan	12		45.000.000	12	45.000.000	12	36.400.000	SUB BAGIAN TATA USAHA	OPD Provinsi; KAB. PEKALONGAN
				X.XX.01.1.09.11					Pemeliharaan/Rehabilitasi Sarana dan Prasarana Pendukung Gedung Kantor atau Bangunan Lainnya				5.500.000		5.500.000		5.500.000		
									Jumlah bulan terpenuhinya biaya Pemeliharaan Rutin/ Berkala sarana prasarana pendukung gedung kantor UPPD Kabupaten Pekalongan	Bulan	12		5.500.000	12	5.500.000	12	5.500.000	SUB BAGIAN TATA USAHA	OPD Provinsi; KAB. PEKALONGAN
						Persentase ketercapaian pelayanan umum, kepegawaian dan keuangan perangkat daerah					%	95	1.525.994.000	95	1.525.994.000	95	1.519.553.000	Unit Pelayanan Pendapatan Daerah Kabupaten Batang	
				X.XX.01.1.02			Administrasi Keuangan Perangkat Daerah						46.290.000		46.290.000		46.290.000		
								Jumlah laporan pelaksanaan administrasi keuangan Perangkat Daerah			Laporan	1	46.290.000	1	46.290.000	4	46.290.000	Unit Pelayanan Pendapatan Daerah Kabupaten Batang	
				X.XX.01.1.02.02					Penyediaan Administrasi Pelaksanaan Tugas ASN				46.290.000		46.290.000		46.290.000		

Tujuan	Indikator Tujuan	Sasaran	Indikator Sasaran	Kode	Program	Indikator Program	Kegiatan	Indikator Kegiatan	Sub Kegiatan	Indikator Sub Kegiatan	Satuan	Capaian Kinerja Program dan Kerangka Pendanaan Tahun 2022						Unit Kerja Perangkat Daerah	Lokasi
												RKPD		APBD		P-RKPD			
												Target	Rp	Target	Rp	Target	Rp		
(1)	(2)	(3)	(4)	(5)	(6)	(7)	(8)	(9)	(10)	(11)	(12)	(13)	(14)	(15)	(16)	(17)	(18)	(19)	(20)
										Jumlah bulan terpenuhinya kebutuhan administrasi pendukung pelaksanaan tugas ASN UPPD Kabupaten Batang	Bulan	12	46.290.000	12	46.290.000	12	46.290.000	SUB BAGIAN TATA USAHA	OPD Provinsi; KAB. BATANG
				X.XX.01.1.02.03						Pelaksanaan Penatausahaan dan Pengujian/Verifikasi Keuangan SKPD									
										Jumlah laporan pelaksanaan penatausahaan dan verifikasi keuangan UPPD Kabupaten Batang	Laporan	1		1		0		SUB BAGIAN TATA USAHA	OPD Provinsi; KAB. BATANG
				X.XX.01.1.03			Administrasi Barang Milik Daerah pada Perangkat Daerah						5.000.000		5.000.000		5.000.000		
							Jumlah laporan pelaksanaan Administrasi Barang Milik Daerah pada Perangkat Daerah				Laporan	1	5.000.000	1	5.000.000	4	5.000.000	Unit Pelayanan Pendapatan Daerah Kabupaten Batang	
				X.XX.01.1.03.02			Pengamanan Barang Milik Daerah SKPD						5.000.000		5.000.000		5.000.000		
							Jumlah bulan terpenuhinya premi asuransi barang milik daerah UPPD Kabupaten Batang				Bulan	12	5.000.000	12	5.000.000	12	5.000.000	SUB BAGIAN TATA USAHA	OPD Provinsi; KAB. BATANG
				X.XX.01.1.06			Administrasi Umum Perangkat Daerah						315.529.000		315.529.000		320.329.000		
							Jumlah laporan pelaksanaan administrasi umum Perangkat Daerah				Laporan	1	315.529.000	1	315.529.000	4	320.329.000	Unit Pelayanan Pendapatan Daerah Kabupaten Batang	
				X.XX.01.1.06.01			Penyediaan Komponen Instalasi Listrik/Penerangan Bangunan Kantor						10.000.000		10.000.000		10.000.000		
							Jumlah bulan terpenuhinya penyediaan komponen Instalasi Listrik/Penerangan Bangunan Kantor UPPD Kabupaten Batang				Bulan	12	10.000.000	12	10.000.000	12	10.000.000	SUB BAGIAN TATA USAHA	OPD Provinsi; KAB. BATANG
				X.XX.01.1.06.02			Penyediaan Peralatan dan Perlengkapan Kantor												
							Jumlah unit penyediaan Peralatan Kantor UPPD Kabupaten Batang				Unit	1		1		0		SUB BAGIAN TATA USAHA	OPD Provinsi; KAB. BATANG

Tujuan	Indikator Tujuan	Sasaran	Indikator Sasaran	Kode	Program	Indikator Program	Kegiatan	Indikator Kegiatan	Sub Kegiatan	Indikator Sub Kegiatan	Satuan	Capaian Kinerja Program dan Kerangka Pendanaan Tahun 2022						Unit Kerja Perangkat Daerah	Lokasi	
												RKPD		APBD		P-RKPD				
												Target	Rp	Target	Rp	Target	Rp			
(1)	(2)	(3)	(4)	(5)	(6)	(7)	(8)	(9)	(10)	(11)	(12)	(13)	(14)	(15)	(16)	(17)	(18)	(19)	(20)	
								Jumlah laporan Pengadaan Barang Milik Daerah Penunjang Urusan Pemerintahan Daerah			Laporan	1			1		0		Unit Pelayanan Pendapatan Daerah Kabupaten Batang	
				X.XX.01.1.07.05					Pengadaan Mebel											
									Jumlah unit pengadaan meubelair UPPD Kabupaten Batang		Unit	1			1		0		SUB BAGIAN TATA USAHA	
				X.XX.01.1.07.06					Pengadaan Peralatan dan Mesin Lainnya											
									Jumlah unit pengadaan Peralatan dan Mesin UPPD Kabupaten Batang		Unit	1			1		0		SUB BAGIAN TATA USAHA	
				X.XX.01.1.07.07					Pengadaan Aset Tetap Lainnya											
									Jumlah unit pengadaan Aset tetap UPPD Kabupaten Batang		Unit	1			1		0		SUB BAGIAN TATA USAHA	
				X.XX.01.1.07.10					Pengadaan Sarana dan Prasarana Gedung Kantor atau Bangunan Lainnya											
									Jumlah unit Sarana dan Prasarana gedung Kantor/ Bangunan Lainnya UPPD Kabupaten Batang		Unit	1			1		0		SUB BAGIAN TATA USAHA	
				X.XX.01.1.07.11					Pengadaan Sarana dan Prasarana Pendukung Gedung Kantor atau Bangunan Lainnya											
									Jumlah unit pengadaan Sarana dan Prasarana Pendukung Gedung Kantor atau Bangunan Lainnya UPPD Kabupaten Batang		Unit	1			1		0		SUB BAGIAN TATA USAHA	
				X.XX.01.1.08				Penyediaan Jasa Penunjang Urusan Pemerintahan Daerah						892.175.000		892.175.000		860.934.000		
								Jumlah laporan Penyediaan Jasa Penunjang Urusan Pemerintahan Daerah			Laporan	1		892.175.000	1	892.175.000	4	860.934.000	Unit Pelayanan Pendapatan Daerah Kabupaten Batang	
				X.XX.01.1.08.01					Penyediaan Jasa Surat Menyurat					2.000.000		2.000.000		2.000.000		
									Jumlah bulan pemenuhan pelayanan surat menyurat PD UPPD Kabupaten Batang		Bulan	12		2.000.000	12	2.000.000	12	2.000.000	SUB BAGIAN TATA USAHA	OPD Provinsi; KAB. BATANG
				X.XX.01.1.08.02					Penyediaan Jasa Komunikasi, Sumber Daya Air dan Listrik					190.000.000		190.000.000		190.000.000		

Tujuan	Indikator Tujuan	Sasaran	Indikator Sasaran	Kode	Program	Indikator Program	Kegiatan	Indikator Kegiatan	Sub Kegiatan	Indikator Sub Kegiatan	Satuan	Capaian Kinerja Program dan Kerangka Pendanaan Tahun 2022						Unit Kerja Perangkat Daerah	Lokasi
												RKPD		APBD		P-RKPD			
												Target	Rp	Target	Rp	Target	Rp		
(1)	(2)	(3)	(4)	(5)	(6)	(7)	(8)	(9)	(10)	(11)	(12)	(13)	(14)	(15)	(16)	(17)	(18)	(19)	(20)
										Jumlah bulan terpenuhinya Jasa Komunikasi,air dan listrik PD UPPD Kabupaten Batang	Bulan	12	190.000.000	12	190.000.000	12	190.000.000	SUB BAGIAN TATA USAHA	OPD Provinsi; KAB. BATANG
				X.XX.01.1.08.03						Penyediaan Jasa Peralatan dan Perlengkapan Kantor									
										Jumlah bulan terpenuhinya jasa peralatan dan perlengkapan kantor UPPD Kabupaten Batang	Bulan	12		12	0			SUB BAGIAN TATA USAHA	OPD Provinsi; KAB. BATANG
				X.XX.01.1.08.04						Penyediaan Jasa Pelayanan Umum Kantor			700.175.000		700.175.000		668.934.000		
										Jumlah bulan terpenuhinya jasa pelayanan umum kantor UPPD Kabupaten Batang	Bulan	12	700.175.000	12	700.175.000	12	668.934.000	SUB BAGIAN TATA USAHA	OPD Provinsi; KAB. BATANG
				X.XX.01.1.09			Pemeliharaan Barang Milik Daerah Penunjang Urusan Pemerintahan Daerah						267.000.000		267.000.000		287.000.000		
								Jumlah laporan Pemeliharaan Barang Milik Daerah Penunjang Urusan Pemerintahan Daerah			Laporan	1	267.000.000	1	267.000.000	4	287.000.000	Unit Pelayanan Pendapatan Daerah Kabupaten Batang	
				X.XX.01.1.09.01						Penyediaan Jasa Pemeliharaan, Biaya Pemeliharaan dan Pajak Kendaraan Perorangan Dinas atau Kendaraan Dinas Jabatan			52.500.000		52.500.000		52.500.000		
										Jumlah bulan terpenuhinya biaya Pemeliharaan Rutin/ Berkala dan Pajak Kendaraan Dinas Jabatan UPPD Kabupaten Batang	Bulan	12	52.500.000	12	52.500.000	12	52.500.000	SUB BAGIAN TATA USAHA	OPD Provinsi; KAB. BATANG
				X.XX.01.1.09.02						Penyediaan Jasa Pemeliharaan, Biaya Pemeliharaan, Pajak dan Perizinan Kendaraan Dinas Operasional atau Lapangan			66.500.000		66.500.000		86.500.000		
										Jumlah bulan terpenuhinya biaya Pemeliharaan Rutin/ Berkala dan Pajak Kendaraan Dinas Operasional UPPD Kabupaten Batang	Bulan	12	66.500.000	12	66.500.000	12	86.500.000	SUB BAGIAN TATA USAHA	OPD Provinsi; KAB. BATANG

Tujuan	Indikator Tujuan	Sasaran	Indikator Sasaran	Kode	Program	Indikator Program	Kegiatan	Indikator Kegiatan	Sub Kegiatan	Indikator Sub Kegiatan	Satuan	Capaian Kinerja Program dan Kerangka Pendanaan Tahun 2022						Unit Kerja Perangkat Daerah	Lokasi
												RKPD		APBD		P-RKPD			
												Target	Rp	Target	Rp	Target	Rp		
(1)	(2)	(3)	(4)	(5)	(6)	(7)	(8)	(9)	(10)	(11)	(12)	(13)	(14)	(15)	(16)	(17)	(18)	(19)	(20)
				X.XX.01.1.09.05					Pemeliharaan Mebel				10.000.000		10.000.000		10.000.000		
									Jumlah bulan terpenuhinya biaya Pemeliharaan Mebel UPPD Kabupaten Batang		Bulan	12	10.000.000	12	10.000.000	12	10.000.000	SUB BAGIAN TATA USAHA	OPD Provinsi; KAB. BATANG
				X.XX.01.1.09.06					Pemeliharaan Peralatan dan Mesin Lainnya				50.000.000		50.000.000		50.000.000		
									Jumlah bulan terpenuhinya Pemeliharaan peralatan dan mesin lainnya UPPD Kabupaten Batang		Bulan	12	50.000.000	12	50.000.000	12	50.000.000	SUB BAGIAN TATA USAHA	OPD Provinsi; KAB. BATANG
				X.XX.01.1.09.07					Pemeliharaan Aset Tetap Lainnya										
									Jumlah bulan terpenuhinya Pemeliharaan Aset tetap Lainnya UPPD Kabupaten Batang		Bulan	12		12		0		SUB BAGIAN TATA USAHA	OPD Provinsi; KAB. BATANG
				X.XX.01.1.09.09					Pemeliharaan/Rehabilitasi Gedung Kantor dan Bangunan Lainnya				40.000.000		40.000.000		40.000.000		
									Jumlah Unit Gedung Yang Direhab UPPD Kabupaten Batang		Unit	1	40.000.000	1	40.000.000	1	40.000.000	SUB BAGIAN TATA USAHA	OPD Provinsi; KAB. BATANG
				X.XX.01.1.09.10					Pemeliharaan/Rehabilitasi Sarana dan Prasarana Gedung Kantor atau Bangunan Lainnya				40.000.000		40.000.000		40.000.000		
									Jumlah bulan terpenuhinya Pemeliharaan Rutin/ Berkala sarana prasarana pendukung gedung kantor UPPD Kabupaten Batang		Bulan	12	40.000.000	12	40.000.000	12	40.000.000	SUB BAGIAN TATA USAHA	OPD Provinsi; KAB. BATANG
				X.XX.01.1.09.11					Pemeliharaan/Rehabilitasi Sarana dan Prasarana Pendukung Gedung Kantor atau Bangunan Lainnya				8.000.000		8.000.000		8.000.000		
									Jumlah bulan terpenuhinya biaya Pemeliharaan Rutin/ Berkala sarana prasarana pendukung gedung kantor UPPD Kabupaten Batang		Bulan	12	8.000.000	12	8.000.000	12	8.000.000	SUB BAGIAN TATA USAHA	OPD Provinsi; KAB. BATANG
						Persentase ketercapaian pelayanan umum, kepegawaian dan keuangan perangkat daerah					%	95	1.573.383.000	95	1.573.383.000	95	1.563.939.000	Unit Pelayanan Pendapatan Daerah Kabupaten Pematang	
				X.XX.01.1.02			Administrasi Keuangan Perangkat Daerah						78.720.000		78.720.000		68.970.000		

Tujuan	Indikator Tujuan	Sasaran	Indikator Sasaran	Kode	Program	Indikator Program	Kegiatan	Indikator Kegiatan	Sub Kegiatan	Indikator Sub Kegiatan	Satuan	Capaian Kinerja Program dan Kerangka Pendanaan Tahun 2022						Unit Kerja Perangkat Daerah	Lokasi
												RKPD		APBD		P-RKPD			
												Target	Rp	Target	Rp	Target	Rp		
(1)	(2)	(3)	(4)	(5)	(6)	(7)	(8)	(9)	(10)	(11)	(12)	(13)	(14)	(15)	(16)	(17)	(18)	(19)	(20)
								Jumlah laporan pelaksanaan administrasi keuangan Perangkat Daerah			Laporan	1	78.720.000	1	78.720.000	4	68.970.000	Unit Pelayanan Pendapatan Daerah Kabupaten Pemalang	
				X.XX.01.1.02.02					Penyediaan Administrasi Pelaksanaan Tugas ASN				42.000.000		42.000.000		42.000.000		
									Jumlah bulan terpenuhinya kebutuhan administrasi pendukung pelaksanaan tugas ASN UPPD Kabupaten Pemalang		Bulan	12	42.000.000	12	42.000.000	12	42.000.000	SUB BAGIAN TATA USAHA	OPD Provinsi; KELURAHAN MULYOHARJO, KEC. PEMALANG, KAB. PEMALANG
				X.XX.01.1.02.03					Pelaksanaan Penatausahaan dan Pengujian/Verifikasi Keuangan SKPD				36.720.000		36.720.000		26.970.000		
									Jumlah laporan pelaksanaan penatausahaan dan verifikasi keuangan UPPD Kabupaten Pemalang		Laporan	1	36.720.000	1	36.720.000	4	26.970.000	SUB BAGIAN TATA USAHA	OPD Provinsi; KAB. PEMALANG
				X.XX.01.1.03			Administrasi Barang Milik Daerah pada Perangkat Daerah						10.000.000		10.000.000		10.000.000		
								Jumlah laporan pelaksanaan Administrasi Barang Milik Daerah pada Perangkat Daerah			Laporan	1	10.000.000	1	10.000.000	4	10.000.000	Unit Pelayanan Pendapatan Daerah Kabupaten Pemalang	
				X.XX.01.1.03.02					Pengamanan Barang Milik Daerah SKPD				10.000.000		10.000.000		10.000.000		
									Jumlah bulan terpenuhinya premi asuransi barang milik daerah UPPD Kabupaten Pemalang		Bulan	12	10.000.000	12	10.000.000	12	10.000.000	SUB BAGIAN TATA USAHA	OPD Provinsi; KAB. PEMALANG
				X.XX.01.1.06			Administrasi Umum Perangkat Daerah						306.938.000		306.938.000		331.869.000		
								Jumlah laporan pelaksanaan administrasi umum Perangkat Daerah			Laporan	1	306.938.000	1	306.938.000	4	331.869.000	Unit Pelayanan Pendapatan Daerah Kabupaten Pemalang	
				X.XX.01.1.06.01					Penyediaan Komponen Instalasi Listrik/Penerangan Bangunan Kantor				10.000.000		10.000.000		12.500.000		
									Jumlah bulan terpenuhinya penyediaan komponen Instalasi Listrik/Penerangan Bangunan Kantor UPPD Kabupaten Pemalang		Bulan	12	10.000.000	12	10.000.000	12	12.500.000	SUB BAGIAN TATA USAHA	OPD Provinsi; KAB. PEMALANG

Tujuan	Indikator Tujuan	Sasaran	Indikator Sasaran	Kode	Program	Indikator Program	Kegiatan	Indikator Kegiatan	Sub Kegiatan	Indikator Sub Kegiatan	Satuan	Capaian Kinerja Program dan Kerangka Pendanaan Tahun 2022						Unit Kerja Perangkat Daerah	Lokasi	
												RKPD		APBD		P-RKPD				
												Target	Rp	Target	Rp	Target	Rp			
(1)	(2)	(3)	(4)	(5)	(6)	(7)	(8)	(9)	(10)	(11)	(12)	(13)	(14)	(15)	(16)	(17)	(18)	(19)	(20)	
				X.XX.01.1.06.02					Penyediaan Peralatan dan Perlengkapan Kantor											
									Jumlah unit penyediaan Peralatan Kantor UPPD Kabupaten Pemalang	Unit	1			1		0			SUB BAGIAN TATA USAHA	OPD Provinsi; KAB. PEMALANG
				X.XX.01.1.06.03					Penyediaan Peralatan Rumah Tangga				26.250.000		26.250.000		26.850.000			
									Jumlah bulan terpenuhinya kebutuhan rumah tangga perangkat daerah UPPD Kabupaten Pemalang	Bulan	12		26.250.000	12	26.250.000	12	26.850.000		SUB BAGIAN TATA USAHA	OPD Provinsi; KAB. PEMALANG
				X.XX.01.1.06.05					Penyediaan Barang Cetak dan Penggandaan				7.500.000		7.500.000		10.000.000			
									Jumlah Bulan terpenuhinya kebutuhan barang cetakan dan penggandaan kantor UPPD Kabupaten Pemalang	Bulan	12		7.500.000	12	7.500.000	12	10.000.000		SUB BAGIAN TATA USAHA	OPD Provinsi; KAB. PEMALANG
				X.XX.01.1.06.06					Penyediaan Bahan Bacaan dan Peraturan Perundang-undangan				7.200.000		7.200.000		7.200.000			
									Jumlah bulan tercukupinya kebutuhan bahan bacaan/buku perpustakaan PD UPPD Kabupaten Pemalang	Bulan	12		7.200.000	12	7.200.000	12	7.200.000		SUB BAGIAN TATA USAHA	OPD Provinsi; KAB. PEMALANG
				X.XX.01.1.06.07					Penyediaan Bahan/Material				68.199.000		68.199.000		83.807.000			
									Jumlah unit penyediaan Perlengkapan Kantor UPPD Kabupaten Pemalang	Unit	1		68.199.000	1	68.199.000	1	83.807.000		SUB BAGIAN TATA USAHA	OPD Provinsi; KAB. PEMALANG
				X.XX.01.1.06.08					Fasilitasi Kunjungan Tamu				40.000.000		40.000.000		40.200.000			
									Jumlah bulan terpenuhinya kebutuhan fasilitasi kunjungan tamu UPPD Kabupaten Pemalang	Bulan	12		40.000.000	12	40.000.000	12	40.200.000		SUB BAGIAN TATA USAHA	OPD Provinsi; KAB. PEMALANG
				X.XX.01.1.06.09					Penyelenggaraan Rapat Koordinasi dan Konsultasi SKPD				142.789.000		142.789.000		147.312.000			
									Jumlah bulan terpenuhinya pelaksanaan rapat-rapat koordinasi dan konsultasi ke dalam dan luar daerah UPPD Kabupaten Pemalang	Bulan	12		142.789.000	12	142.789.000	12	147.312.000		SUB BAGIAN TATA USAHA	OPD Provinsi; KAB. PEMALANG
				X.XX.01.1.06.10					Penatausahaan Arsip Dinamis pada SKPD				5.000.000		5.000.000		4.000.000			
									Jumlah bulan terpenuhinya penatausahaan arsip UPPD Kabupaten Pemalang	Bulan	12		5.000.000	12	5.000.000	12	4.000.000		SUB BAGIAN TATA USAHA	OPD Provinsi; KAB. PEMALANG

Tujuan	Indikator Tujuan	Sasaran	Indikator Sasaran	Kode	Program	Indikator Program	Kegiatan	Indikator Kegiatan	Sub Kegiatan	Indikator Sub Kegiatan	Satuan	Capaian Kinerja Program dan Kerangka Pendanaan Tahun 2022						Unit Kerja Perangkat Daerah	Lokasi
												RKPD		APBD		P-RKPD			
												Target	Rp	Target	Rp	Target	Rp		
(1)	(2)	(3)	(4)	(5)	(6)	(7)	(8)	(9)	(10)	(11)	(12)	(13)	(14)	(15)	(16)	(17)	(18)	(19)	(20)
				X.XX.01.1.08			Penyediaan Jasa Penunjang Urusan Pemerintahan Daerah						888.475.000	888.475.000		827.300.000			
							Jumlah laporan Penyediaan Jasa Penunjang Urusan Pemerintahan Daerah				Laporan	1	888.475.000	1	888.475.000	4	827.300.000	Unit Pelayanan Pendapatan Daerah Kabupaten Pemalang	
				X.XX.01.1.08.01					Penyediaan Jasa Surat Menyurat				2.000.000	2.000.000		2.000.000			
									Jumlah bulan pemenuhan pelayanan surat menyurat PD UPPD Kabupaten Pemalang		Bulan	12	2.000.000	12	2.000.000	12	2.000.000	SUB BAGIAN TATA USAHA	OPD Provinsi; KAB. PEMALANG
				X.XX.01.1.08.02			Penyediaan Jasa Komunikasi, Sumber Daya Air dan Listrik						198.000.000	198.000.000		168.000.000			
									Jumlah bulan terpenuhinya Jasa Komunikasi, air dan listrik PD UPPD Kabupaten Pemalang		Bulan	12	198.000.000	12	198.000.000	12	168.000.000	SUB BAGIAN TATA USAHA	OPD Provinsi; KAB. PEMALANG
				X.XX.01.1.08.03			Penyediaan Jasa Peralatan dan Perlengkapan Kantor						2.000.000	2.000.000		2.000.000			
									Jumlah bulan terpenuhinya jasa peralatan dan perlengkapan kantor UPPD Kabupaten Pemalang		Bulan	12	2.000.000	12	2.000.000	12	2.000.000	SUB BAGIAN TATA USAHA	OPD Provinsi; KAB. PEMALANG
				X.XX.01.1.08.04			Penyediaan Jasa Pelayanan Umum Kantor						686.475.000	686.475.000		655.300.000			
									Jumlah bulan terpenuhinya jasa pelayanan umum kantor UPPD Kabupaten Pemalang		Bulan	12	686.475.000	12	686.475.000	12	655.300.000	SUB BAGIAN TATA USAHA	OPD Provinsi; KAB. PEMALANG
				X.XX.01.1.09			Pemeliharaan Barang Milik Daerah Penunjang Urusan Pemerintahan Daerah						289.250.000	289.250.000		325.800.000			
							Jumlah laporan Pemeliharaan Barang Milik Daerah Penunjang Urusan Pemerintahan Daerah				Laporan	1	289.250.000	1	289.250.000	4	325.800.000	Unit Pelayanan Pendapatan Daerah Kabupaten Pemalang	
				X.XX.01.1.09.01			Penyediaan Jasa Pemeliharaan, Biaya Pemeliharaan dan Pajak Kendaraan Perorangan Dinas atau Kendaraan Dinas Jabatan						17.000.000	17.000.000		22.000.000			

Tujuan	Indikator Tujuan	Sasaran	Indikator Sasaran	Kode	Program	Indikator Program	Kegiatan	Indikator Kegiatan	Sub Kegiatan	Indikator Sub Kegiatan	Satuan	Capaian Kinerja Program dan Kerangka Pendanaan Tahun 2022						Unit Kerja Perangkat Daerah	Lokasi
												RKPD		APBD		P-RKPD			
												Target	Rp	Target	Rp	Target	Rp		
(1)	(2)	(3)	(4)	(5)	(6)	(7)	(8)	(9)	(10)	(11)	(12)	(13)	(14)	(15)	(16)	(17)	(18)	(19)	(20)
										Jumlah bulan terpenuhinya biaya Pemeliharaan Rutin/ Berkala dan Pajak Kendaraan Dinas Jabatan UPPD Kabupaten Pemalang	Bulan	12	17.000.000	12	17.000.000	12	22.000.000	SUB BAGIAN TATA USAHA	OPD Provinsi; KAB. PEMALANG
				X.XX.01.1.09.02						Penyediaan Jasa Pemeliharaan, Biaya Pemeliharaan, Pajak dan Perizinan Kendaraan Dinas Operasional atau Lapangan			118.700.000		118.700.000		144.200.000		
										Jumlah bulan terpenuhinya biaya Pemeliharaan Rutin/ Berkala dan Pajak Kendaraan Dinas Operasional UPPD Kabupaten Pemalang	Bulan	12	118.700.000	12	118.700.000	12	144.200.000	SUB BAGIAN TATA USAHA	OPD Provinsi; KAB. PEMALANG
				X.XX.01.1.09.05						Pemeliharaan Mebel			2.500.000		2.500.000		2.500.000		
										Jumlah bulan terpenuhinya biaya Pemeliharaan Mebel UPPD Kabupaten Pemalang	Bulan	12	2.500.000	12	2.500.000	12	2.500.000	SUB BAGIAN TATA USAHA	OPD Provinsi; KAB. PEMALANG
				X.XX.01.1.09.06						Pemeliharaan Peralatan dan Mesin Lainnya			41.800.000		41.800.000		42.100.000		
										Jumlah bulan terpenuhinya Pemeliharaan peralatan dan mesin lainnya UPPD Kabupaten Pemalang	Bulan	12	41.800.000	12	41.800.000	12	42.100.000	SUB BAGIAN TATA USAHA	OPD Provinsi; KAB. PEMALANG
				X.XX.01.1.09.07						Pemeliharaan Aset Tetap Lainnya			12.000.000		12.000.000		12.000.000		
										Jumlah bulan terpenuhinya Pemeliharaan Aset tetap Lainnya UPPD Kabupaten Pemalang	Bulan	12	12.000.000	12	12.000.000	12	12.000.000	SUB BAGIAN TATA USAHA	OPD Provinsi; KAB. PEMALANG
				X.XX.01.1.09.09						Pemeliharaan/Rehabilitasi Gedung Kantor dan Bangunan Lainnya			50.000.000		50.000.000		50.000.000		
										Jumlah Unit Gedung Yang Direhab UPPD Kabupaten Pemalang	Unit	1	50.000.000	1	50.000.000	1	50.000.000	SUB BAGIAN TATA USAHA	OPD Provinsi; KAB. PEMALANG
				X.XX.01.1.09.10						Pemeliharaan/Rehabilitasi Sarana dan Prasarana Gedung Kantor atau Bangunan Lainnya			40.250.000		40.250.000		46.000.000		
										Jumlah bulan terpenuhinya Pemeliharaan Rutin/ Berkala sarana prasarana pendukung gedung kantor UPPD Kabupaten Pemalang	Bulan	12	40.250.000	12	40.250.000	12	46.000.000	SUB BAGIAN TATA USAHA	OPD Provinsi; KAB. PEMALANG

Tujuan	Indikator Tujuan	Sasaran	Indikator Sasaran	Kode	Program	Indikator Program	Kegiatan	Indikator Kegiatan	Sub Kegiatan	Indikator Sub Kegiatan	Satuan	Capaian Kinerja Program dan Kerangka Pendanaan Tahun 2022						Unit Kerja Perangkat Daerah	Lokasi
												RKPD		APBD		P-RKPD			
												Target	Rp	Target	Rp	Target	Rp		
(1)	(2)	(3)	(4)	(5)	(6)	(7)	(8)	(9)	(10)	(11)	(12)	(13)	(14)	(15)	(16)	(17)	(18)	(19)	(20)
				X.XX.01.1.09.11					Pemeliharaan/Rehabilitasi Sarana dan Prasarana Pendukung Gedung Kantor atau Bangunan Lainnya				7.000.000	7.000.000	7.000.000				
									Jumlah bulan terpenuhinya biaya Pemeliharaan Rutin/ Berkala sarana prasarana pendukung gedung kantor UPPD Kabupaten Pemalang		Bulan	12	7.000.000	12	7.000.000	12	7.000.000	SUB BAGIAN TATA USAHA	OPD Provinsi; KAB. PEMALANG
						Persentase ketercapaian pelayanan umum, kepegawaian dan keuangan perangkat daerah					%	95	1.614.745.000	95	1.614.745.000	95	1.586.170.000	Unit Pelayanan Pendapatan Daerah Kota Tegal	
				X.XX.01.1.02					Administrasi Keuangan Perangkat Daerah				47.000.000	47.000.000	43.110.000				
									Jumlah laporan pelaksanaan administrasi keuangan Perangkat Daerah		Laporan	1	47.000.000	1	47.000.000	4	43.110.000	Unit Pelayanan Pendapatan Daerah Kota Tegal	
				X.XX.01.1.02.02					Penyediaan Administrasi Pelaksanaan Tugas ASN				42.000.000	42.000.000	42.000.000				
									Jumlah bulan terpenuhinya kebutuhan administrasi pendukung pelaksanaan tugas ASN UPPD Kota Tegal		Bulan	12	42.000.000	12	42.000.000	12	42.000.000	SUB BAGIAN TATA USAHA	OPD Provinsi; KOTA TEGAL
				X.XX.01.1.02.03					Pelaksanaan Penatausahaan dan Pengujian/Verifikasi Keuangan SKPD				5.000.000	5.000.000	1.110.000				
									Jumlah laporan pelaksanaan penatausahaan dan verifikasi keuangan UPPD Kota Tegal		Laporan	1	5.000.000	1	5.000.000	4	1.110.000	SUB BAGIAN TATA USAHA	OPD Provinsi; KOTA TEGAL
				X.XX.01.1.03					Administrasi Barang Milik Daerah pada Perangkat Daerah				20.000.000	20.000.000	20.000.000				
									Jumlah laporan pelaksanaan Administrasi Barang Milik Daerah pada Perangkat Daerah		Laporan	1	20.000.000	1	20.000.000	4	20.000.000	Unit Pelayanan Pendapatan Daerah Kota Tegal	
				X.XX.01.1.03.02					Pengamanan Barang Milik Daerah SKPD				20.000.000	20.000.000	20.000.000				
									Jumlah bulan terpenuhinya premi asuransi barang milik daerah UPPD Kota Tegal		Bulan	12	20.000.000	12	20.000.000	12	20.000.000	SUB BAGIAN TATA USAHA	OPD Provinsi; KOTA TEGAL

Tujuan	Indikator Tujuan	Sasaran	Indikator Sasaran	Kode	Program	Indikator Program	Kegiatan	Indikator Kegiatan	Sub Kegiatan	Indikator Sub Kegiatan	Satuan	Capaian Kinerja Program dan Kerangka Pendanaan Tahun 2022						Unit Kerja Perangkat Daerah	Lokasi
												RKPD		APBD		P-RKPD			
												Target	Rp	Target	Rp	Target	Rp		
(1)	(2)	(3)	(4)	(5)	(6)	(7)	(8)	(9)	(10)	(11)	(12)	(13)	(14)	(15)	(16)	(17)	(18)	(19)	(20)
				X.XX.01.1.06			Administrasi Umum Perangkat Daerah						358.353.000		358.353.000		355.153.000		
							Jumlah laporan pelaksanaan administrasi umum Perangkat Daerah				Laporan	1	358.353.000	1	358.353.000	4	355.153.000	Unit Pelayanan Pendapatan Daerah Kota Tegal	
				X.XX.01.1.06.01					Penyediaan Komponen Instalasi Listrik/Penerangan Bangunan Kantor				7.500.000		7.500.000		7.500.000		
							Jumlah bulan terpenuhinya penyediaan komponen Instalasi Listrik/Penerangan Bangunan Kantor UPPD Kota Tegal				Bulan	12	7.500.000	12	7.500.000	12	7.500.000	SUB BAGIAN TATA USAHA	OPD Provinsi; KOTA TEGAL
				X.XX.01.1.06.02					Penyediaan Peralatan dan Perlengkapan Kantor										
							Jumlah unit penyediaan Peralatan Kantor UPPD Kota Tegal				Unit	1		1		0		SUB BAGIAN TATA USAHA	OPD Provinsi; KOTA TEGAL
				X.XX.01.1.06.03					Penyediaan Peralatan Rumah Tangga				73.863.000		73.863.000		73.863.000		
							Jumlah bulan terpenuhinya kebutuhan rumah tangga perangkat daerah UPPD Kota Tegal				Bulan	12	73.863.000	12	73.863.000	12	73.863.000	SUB BAGIAN TATA USAHA	OPD Provinsi; KOTA TEGAL
				X.XX.01.1.06.05					Penyediaan Barang Cetak dan Penggandaan				15.000.000		15.000.000		14.000.000		
							Jumlah Bulan terpenuhinya kebutuhan barang cetakan dan penggandaan kantor UPPD Kota Tegal				Bulan	12	15.000.000	12	15.000.000	12	14.000.000	SUB BAGIAN TATA USAHA	OPD Provinsi; KOTA TEGAL
				X.XX.01.1.06.06					Penyediaan Bahan Bacaan dan Peraturan Perundang-undangan				7.000.000		7.000.000		7.000.000		
							Jumlah bulan tercukupinya kebutuhan bahan bacaan/buku perpustakaan PD UPPD Kota Tegal				Bulan	12	7.000.000	12	7.000.000	12	7.000.000	SUB BAGIAN TATA USAHA	OPD Provinsi; KOTA TEGAL
				X.XX.01.1.06.07					Penyediaan Bahan/Material				80.000.000		80.000.000		82.800.000		
							Jumlah unit penyediaan Perlengkapan Kantor UPPD Kota Tegal				Unit	1	80.000.000	1	80.000.000	1	82.800.000	SUB BAGIAN TATA USAHA	OPD Provinsi; KOTA TEGAL
				X.XX.01.1.06.08					Fasilitasi Kunjungan Tamu				19.990.000		19.990.000		19.990.000		
							Jumlah bulan terpenuhinya kebutuhan fasilitasi kunjungan tamu UPPD Kota Tegal				Bulan	12	19.990.000	12	19.990.000	12	19.990.000	SUB BAGIAN TATA USAHA	OPD Provinsi; KOTA TEGAL

Tujuan	Indikator Tujuan	Sasaran	Indikator Sasaran	Kode	Program	Indikator Program	Kegiatan	Indikator Kegiatan	Sub Kegiatan	Indikator Sub Kegiatan	Satuan	Capaian Kinerja Program dan Kerangka Pendanaan Tahun 2022						Unit Kerja Perangkat Daerah	Lokasi
												RKPD		APBD		P-RKPD			
												Target	Rp	Target	Rp	Target	Rp		
(1)	(2)	(3)	(4)	(5)	(6)	(7)	(8)	(9)	(10)	(11)	(12)	(13)	(14)	(15)	(16)	(17)	(18)	(19)	(20)
				X.XX.01.1.06.09					Penyelenggaraan Rapat Koordinasi dan Konsultasi SKPD				150.000.000		150.000.000		150.000.000		
									Jumlah bulan terpenuhinya pelaksanaan rapat-rapat koordinasi dan konsultasi ke dalam dan luar daerah UPPD Kota Tegal		Bulan	12	150.000.000	12	150.000.000	12	150.000.000	SUB BAGIAN TATA USAHA	OPD Provinsi; KOTA TEGAL
				X.XX.01.1.06.10					Penatausahaan Arsip Dinamis pada SKPD				5.000.000		5.000.000				
									Jumlah bulan terpenuhinya penatausahaan arsip UPPD Kota Tegal		Bulan	12	5.000.000	12	5.000.000	12		SUB BAGIAN TATA USAHA	OPD Provinsi; KOTA TEGAL
				X.XX.01.1.07			Pengadaan Barang Miik Daerah Penunjang Urusan Pemerintah Daerah												
									Jumlah laporan Pengadaan Barang Miik Daerah Penunjang Urusan Pemerintah Daerah		Laporan	1		1		0		Unit Pelayanan Pendapatan Daerah Kota Tegal	
				X.XX.01.1.07.05					Pengadaan Mebel										
									Jumlah unit pengadaan meubelair UPPD Kota Tegal		Unit	1		1		0		SUB BAGIAN TATA USAHA	OPD Provinsi; KOTA TEGAL
				X.XX.01.1.07.06					Pengadaan Peralatan dan Mesin Lainnya										
									Jumlah unit pengadaan Peralatan dan Mesin UPPD Kota Tegal		Unit	1		1		0		SUB BAGIAN TATA USAHA	
				X.XX.01.1.08			Penyediaan Jasa Penunjang Urusan Pemerintahan Daerah						1.024.842.000		1.024.842.000		988.467.000		
									Jumlah laporan Penyediaan Jasa Penunjang Urusan Pemerintahan Daerah		Laporan	1	1.024.842.000	1	1.024.842.000	4	988.467.000	Unit Pelayanan Pendapatan Daerah Kota Tegal	
				X.XX.01.1.08.01					Penyediaan Jasa Surat Menyurat				5.000.000		5.000.000		5.000.000		
									Jumlah bulan pemenuhan pelayanan surat menyurat PD UPPD Kota Tegal		Bulan	12	5.000.000	12	5.000.000	12	5.000.000	SUB BAGIAN TATA USAHA	OPD Provinsi; KOTA TEGAL
				X.XX.01.1.08.02					Penyediaan Jasa Komunikasi, Sumber Daya Air dan Listrik				264.000.000		264.000.000		264.000.000		
									Jumlah bulan terpenuhinya Jasa Komunikasi, air dan listrik PD UPPD Kota Tegal		Bulan	12	264.000.000	12	264.000.000	12	264.000.000	SUB BAGIAN TATA USAHA	OPD Provinsi; KOTA TEGAL

Tujuan	Indikator Tujuan	Sasaran	Indikator Sasaran	Kode	Program	Indikator Program	Kegiatan	Indikator Kegiatan	Sub Kegiatan	Indikator Sub Kegiatan	Satuan	Capaian Kinerja Program dan Kerangka Pendanaan Tahun 2022						Unit Kerja Perangkat Daerah	Lokasi	
												RKPD		APBD		P-RKPD				
												Target	Rp	Target	Rp	Target	Rp			
(1)	(2)	(3)	(4)	(5)	(6)	(7)	(8)	(9)	(10)	(11)	(12)	(13)	(14)	(15)	(16)	(17)	(18)	(19)	(20)	
				X.XX.01.1.08.03					Penyediaan Jasa Peralatan dan Perlengkapan Kantor				5.000.000		5.000.000					
									Jumlah bulan terpenuhinya jasa peralatan dan perlengkapan kantor UPPD Kota Tegal		Bulan	12	5.000.000	12	5.000.000	12			SUB BAGIAN TATA USAHA	
				X.XX.01.1.08.04					Penyediaan Jasa Pelayanan Umum Kantor				750.842.000		750.842.000		719.467.000			
									Jumlah bulan terpenuhinya jasa pelayanan umum kantor UPPD Kota Tegal		Bulan	12	750.842.000	12	750.842.000	12	719.467.000		SUB BAGIAN TATA USAHA	OPD Provinsi; KOTA TEGAL
				X.XX.01.1.09					Pemeliharaan Barang Milik Daerah Penunjang Urusan Pemerintahan Daerah				164.550.000		164.550.000		179.440.000			
									Jumlah laporan Pemeliharaan Barang Milik Daerah Penunjang Urusan Pemerintahan Daerah		Laporan	1	164.550.000	1	164.550.000	4	179.440.000		Unit Pelayanan Pendapatan Daerah Kota Tegal	
				X.XX.01.1.09.01					Penyediaan Jasa Pemeliharaan, Biaya Pemeliharaan dan Pajak Kendaraan Perorangan Dinas atau Kendaraan Dinas Jabatan				10.000.000		10.000.000		10.000.000			
									Jumlah bulan terpenuhinya biaya Pemeliharaan Rutin/ Berkala dan Pajak Kendaraan Dinas Jabatan UPPD Kota Tegal		Bulan	12	10.000.000	12	10.000.000	12	10.000.000		SUB BAGIAN TATA USAHA	OPD Provinsi; KOTA TEGAL
				X.XX.01.1.09.02					Penyediaan Jasa Pemeliharaan, Biaya Pemeliharaan, Pajak dan Perizinan Kendaraan Dinas Operasional atau Lapangan				60.000.000		60.000.000		63.700.000			
									Jumlah bulan terpenuhinya biaya Pemeliharaan Rutin/ Berkala dan Pajak Kendaraan Dinas Operasional UPPD Kota Tegal		Bulan	12	60.000.000	12	60.000.000	12	63.700.000		SUB BAGIAN TATA USAHA	OPD Provinsi; KOTA TEGAL
				X.XX.01.1.09.05					Pemeliharaan Mebel				5.000.000		5.000.000		5.000.000			
									Jumlah bulan terpenuhinya biaya Pemeliharaan Mebel UPPD Kota Tegal		Bulan	12	5.000.000	12	5.000.000	12	5.000.000		SUB BAGIAN TATA USAHA	OPD Provinsi; KOTA TEGAL

Tujuan	Indikator Tujuan	Sasaran	Indikator Sasaran	Kode	Program	Indikator Program	Kegiatan	Indikator Kegiatan	Sub Kegiatan	Indikator Sub Kegiatan	Satuan	Capaian Kinerja Program dan Kerangka Pendanaan Tahun 2022						Unit Kerja Perangkat Daerah	Lokasi
												RKPD		APBD		P-RKPD			
												Target	Rp	Target	Rp	Target	Rp		
(1)	(2)	(3)	(4)	(5)	(6)	(7)	(8)	(9)	(10)	(11)	(12)	(13)	(14)	(15)	(16)	(17)	(18)	(19)	(20)
				X.XX.01.1.09.06					Pemeliharaan Peralatan dan Mesin Lainnya				40.000.000		40.000.000		46.190.000		
									Jumlah bulan terpenuhinya Pemeliharaan peralatan dan mesin lainnya UPPD Kota Tegal		Bulan	12	40.000.000	12	40.000.000	12	46.190.000	SUB BAGIAN TATA USAHA	OPD Provinsi; KOTA TEGAL
				X.XX.01.1.09.07					Pemeliharaan Aset Tetap Lainnya				5.000.000		5.000.000		5.000.000		
									Jumlah bulan terpenuhinya Pemeliharaan Aset tetap Lainnya UPPD Kota Tegal		Bulan	12	5.000.000	12	5.000.000	12	5.000.000	SUB BAGIAN TATA USAHA	OPD Provinsi; KOTA TEGAL
				X.XX.01.1.09.09					Pemeliharaan/Rehabilitasi Gedung Kantor dan Bangunan Lainnya				19.550.000		19.550.000		24.550.000		
									Jumlah Unit Gedung Yang Direhab UPPD Kota Tegal		Unit	1	19.550.000	1	19.550.000	1	24.550.000	SUB BAGIAN TATA USAHA	OPD Provinsi; KOTA TEGAL
				X.XX.01.1.09.10					Pemeliharaan/Rehabilitasi Sarana dan Prasarana Gedung Kantor atau Bangunan Lainnya				15.000.000		15.000.000		15.000.000		
									Jumlah bulan terpenuhinya Pemeliharaan Rutin/ Berkala sarana prasarana pendukung gedung kantor UPPD Kota Tegal		Bulan	12	15.000.000	12	15.000.000	12	15.000.000	SUB BAGIAN TATA USAHA	OPD Provinsi; KOTA TEGAL
				X.XX.01.1.09.11					Pemeliharaan/Rehabilitasi Sarana dan Prasarana Pendukung Gedung Kantor atau Bangunan Lainnya				10.000.000		10.000.000		10.000.000		
									Jumlah bulan terpenuhinya biaya Pemeliharaan Rutin/ Berkala sarana prasarana pendukung gedung kantor UPPD Kota Tegal		Bulan	12	10.000.000	12	10.000.000	12	10.000.000	SUB BAGIAN TATA USAHA	OPD Provinsi; KOTA TEGAL
									Persentase ketercapaian pelayanan umum, kepegawaian dan keuangan perangkat daerah		%	95	1.529.706.000	95	1.529.706.000	95	1.506.263.000	Unit Pelayanan Pendapatan Daerah Kabupaten Tegal	
				X.XX.01.1.02					Administrasi Keuangan Perangkat Daerah				54.000.000		54.000.000		54.000.000		
									Jumlah laporan pelaksanaan administrasi keuangan Perangkat Daerah		Laporan	1	54.000.000	1	54.000.000	4	54.000.000	Unit Pelayanan Pendapatan Daerah Kabupaten Tegal	
				X.XX.01.1.02.02					Penyediaan Administrasi Pelaksanaan Tugas ASN				42.000.000		42.000.000		42.000.000		

Tujuan	Indikator Tujuan	Sasaran	Indikator Sasaran	Kode	Program	Indikator Program	Kegiatan	Indikator Kegiatan	Sub Kegiatan	Indikator Sub Kegiatan	Satuan	Capaian Kinerja Program dan Kerangka Pendanaan Tahun 2022						Unit Kerja Perangkat Daerah	Lokasi
												RKPD		APBD		P-RKPD			
												Target	Rp	Target	Rp	Target	Rp		
(1)	(2)	(3)	(4)	(5)	(6)	(7)	(8)	(9)	(10)	(11)	(12)	(13)	(14)	(15)	(16)	(17)	(18)	(19)	(20)
										Jumlah bulan terpenuhinya kebutuhan administrasi pendukung pelaksanaan tugas ASN UPPD Kabupaten Tegal	Bulan	12	42.000.000	12	42.000.000	12	42.000.000	SUB BAGIAN TATA USAHA	OPD Provinsi; KAB. TEGAL
				X.XX.01.1.02.03						Pelaksanaan Penatausahaan dan Pengujian/Verifikasi Keuangan SKPD			12.000.000		12.000.000		12.000.000		
										Jumlah laporan pelaksanaan penatausahaan dan verifikasi keuangan UPPD Kabupaten Tegal	Laporan	1	12.000.000	1	12.000.000	4	12.000.000	SUB BAGIAN TATA USAHA	OPD Provinsi; KAB. TEGAL
				X.XX.01.1.03			Administrasi Barang Milik Daerah pada Perangkat Daerah						10.000.000		10.000.000		10.000.000		
							Jumlah laporan pelaksanaan Administrasi Barang Milik Daerah pada Perangkat Daerah				Laporan	1	10.000.000	1	10.000.000	4	10.000.000	Unit Pelayanan Pendapatan Daerah Kabupaten Tegal	
				X.XX.01.1.03.02			Pengamanan Barang Milik Daerah SKPD						10.000.000		10.000.000		10.000.000		
							Jumlah bulan terpenuhinya premi asuransi barang milik daerah UPPD Kabupaten Tegal				Bulan	12	10.000.000	12	10.000.000	12	10.000.000	SUB BAGIAN TATA USAHA	OPD Provinsi; KAB. TEGAL
				X.XX.01.1.06			Administrasi Umum Perangkat Daerah						333.293.000		333.293.000		316.873.000		
							Jumlah laporan pelaksanaan administrasi umum Perangkat Daerah				Laporan	1	333.293.000	1	333.293.000	4	316.873.000	Unit Pelayanan Pendapatan Daerah Kabupaten Tegal	
				X.XX.01.1.06.01			Penyediaan Komponen Instalasi Listrik/Penerangan Bangunan Kantor						3.000.000		3.000.000		6.000.000		
							Jumlah bulan terpenuhinya penyediaan komponen Instalasi Listrik/Penerangan Bangunan Kantor UPPD Kabupaten Tegal				Bulan	12	3.000.000	12	3.000.000	12	6.000.000	SUB BAGIAN TATA USAHA	OPD Provinsi; KAB. TEGAL
				X.XX.01.1.06.02			Penyediaan Peralatan dan Perlengkapan Kantor												
							Jumlah unit penyediaan Peralatan Kantor UPPD Kabupaten Tegal				Unit	1		1		0		SUB BAGIAN TATA USAHA	OPD Provinsi; KAB. TEGAL

Tujuan	Indikator Tujuan	Sasaran	Indikator Sasaran	Kode	Program	Indikator Program	Kegiatan	Indikator Kegiatan	Sub Kegiatan	Indikator Sub Kegiatan	Satuan	Capaian Kinerja Program dan Kerangka Pendanaan Tahun 2022						Unit Kerja Perangkat Daerah	Lokasi
												RKPD		APBD		P-RKPD			
												Target	Rp	Target	Rp	Target	Rp		
(1)	(2)	(3)	(4)	(5)	(6)	(7)	(8)	(9)	(10)	(11)	(12)	(13)	(14)	(15)	(16)	(17)	(18)	(19)	(20)
				X.XX.01.1.06.03					Penyediaan Peralatan Rumah Tangga				25.600.000		25.600.000		25.600.000		
									Jumlah bulan terpenuhinya kebutuhan rumah tangga perangkat daerah UPPD Kabupaten Tegal		Bulan	12	25.600.000	12	25.600.000	12	25.600.000	SUB BAGIAN TATA USAHA	OPD Provinsi; KAB. TEGAL
				X.XX.01.1.06.05					Penyediaan Barang Cetak dan Penggandaan				15.000.000		15.000.000		18.600.000		
									Jumlah Bulan terpenuhinya kebutuhan barang cetakan dan penggandaan kantor UPPD Kabupaten Tegal		Bulan	12	15.000.000	12	15.000.000	12	18.600.000	SUB BAGIAN TATA USAHA	OPD Provinsi; KAB. TEGAL
				X.XX.01.1.06.06					Penyediaan Bahan Bacaan dan Peraturan Perundang-undangan				3.600.000		3.600.000		3.600.000		
									Jumlah bulan tercukupinya kebutuhan bahan bacaan/buku perpustakaan PD UPPD Kabupaten Tegal		Bulan	12	3.600.000	12	3.600.000	12	3.600.000	SUB BAGIAN TATA USAHA	OPD Provinsi; KAB. TEGAL
				X.XX.01.1.06.07					Penyediaan Bahan/Material				50.000.000		50.000.000		57.800.000		
									Jumlah unit penyediaan Perlengkapan Kantor UPPD Kabupaten Tegal		Unit	1	50.000.000	1	50.000.000	1	57.800.000	SUB BAGIAN TATA USAHA	OPD Provinsi; KAB. TEGAL
				X.XX.01.1.06.08					Fasilitasi Kunjungan Tamu				14.940.000		14.940.000		23.940.000		
									Jumlah bulan terpenuhinya kebutuhan fasilitasi kunjungan tamu UPPD Kabupaten Tegal		Bulan	12	14.940.000	12	14.940.000	12	23.940.000	SUB BAGIAN TATA USAHA	OPD Provinsi; KAB. TEGAL
				X.XX.01.1.06.09					Penyelenggaraan Rapat Koordinasi dan Konsultasi SKPD				221.153.000		221.153.000		181.333.000		
									Jumlah bulan terpenuhinya pelaksanaan rapat-rapat koordinasi dan konsultasi ke dalam dan luar daerah UPPD Kabupaten Tegal		Bulan	12	221.153.000	12	221.153.000	12	181.333.000	SUB BAGIAN TATA USAHA	OPD Provinsi; KAB. TEGAL
				X.XX.01.1.06.10					Penatausahaan Arsip Dinamis pada SKPD										
									Jumlah bulan terpenuhinya penatausahaan arsip UPPD Kabupaten Tegal		Bulan	12		12		0		SUB BAGIAN TATA USAHA	OPD Provinsi; KAB. TEGAL
				X.XX.01.1.08					Penyediaan Jasa Penunjang Urusan Pemerintahan Daerah				851.113.000		851.113.000		818.040.000		

Tujuan	Indikator Tujuan	Sasaran	Indikator Sasaran	Kode	Program	Indikator Program	Kegiatan	Indikator Kegiatan	Sub Kegiatan	Indikator Sub Kegiatan	Satuan	Capaian Kinerja Program dan Kerangka Pendanaan Tahun 2022						Unit Kerja Perangkat Daerah	Lokasi
												RKPD		APBD		P-RKPD			
												Target	Rp	Target	Rp	Target	Rp		
(1)	(2)	(3)	(4)	(5)	(6)	(7)	(8)	(9)	(10)	(11)	(12)	(13)	(14)	(15)	(16)	(17)	(18)	(19)	(20)
								Jumlah laporan Penyediaan Jasa Penunjang Urusan Pemerintahan Daerah			Laporan	1	851.113.000	1	851.113.000	4	818.040.000	Unit Pelayanan Pendapatan Daerah Kabupaten Tegal	
				X.XX.01.1.08.01				Penyediaan Jasa Surat Menyurat					1.000.000		1.000.000		2.020.000		
								Jumlah bulan pemenuhan pelayanan surat menyurat PD UPPD Kabupaten Tegal			Bulan	12	1.000.000	12	1.000.000	12	2.020.000	SUB BAGIAN TATA USAHA	OPD Provinsi; KAB. TEGAL
				X.XX.01.1.08.02				Penyediaan Jasa Komunikasi, Sumber Daya Air dan Listrik					144.000.000		144.000.000		141.150.000		
								Jumlah bulan terpenuhinya Jasa Komunikasi, air dan listrik PD UPPD Kabupaten Tegal			Bulan	12	144.000.000	12	144.000.000	12	141.150.000	SUB BAGIAN TATA USAHA	OPD Provinsi; KAB. TEGAL
				X.XX.01.1.08.03				Penyediaan Jasa Peralatan dan Perlengkapan Kantor											
								Jumlah bulan terpenuhinya jasa peralatan dan perlengkapan kantor UPPD Kabupaten Tegal			Bulan	12		12		0		SUB BAGIAN TATA USAHA	OPD Provinsi; KAB. TEGAL
				X.XX.01.1.08.04				Penyediaan Jasa Pelayanan Umum Kantor					706.113.000		706.113.000		674.870.000		
								Jumlah bulan terpenuhinya jasa pelayanan umum kantor UPPD Kabupaten Tegal			Bulan	12	706.113.000	12	706.113.000	12	674.870.000	SUB BAGIAN TATA USAHA	OPD Provinsi; KAB. TEGAL
				X.XX.01.1.09			Pemeliharaan Barang Milik Daerah Penunjang Urusan Pemerintahan Daerah						281.300.000		281.300.000		307.350.000		
								Jumlah laporan Pemeliharaan Barang Milik Daerah Penunjang Urusan Pemerintahan Daerah			Laporan	1	281.300.000	1	281.300.000	4	307.350.000	Unit Pelayanan Pendapatan Daerah Kabupaten Tegal	
				X.XX.01.1.09.01				Penyediaan Jasa Pemeliharaan, Biaya Pemeliharaan dan Pajak Kendaraan Perorangan Dinas atau Kendaraan Dinas Jabatan					33.100.000		33.100.000		42.000.000		
								Jumlah bulan terpenuhinya biaya Pemeliharaan Rutin/ Berkala dan Pajak Kendaraan Dinas Jabatan UPPD Kabupaten Tegal			Bulan	12	33.100.000	12	33.100.000	12	42.000.000		OPD Provinsi; KAB. TEGAL

Tujuan	Indikator Tujuan	Sasaran	Indikator Sasaran	Kode	Program	Indikator Program	Kegiatan	Indikator Kegiatan	Sub Kegiatan	Indikator Sub Kegiatan	Satuan	Capaian Kinerja Program dan Kerangka Pendanaan Tahun 2022						Unit Kerja Perangkat Daerah	Lokasi
												RKPD		APBD		P-RKPD			
												Target	Rp	Target	Rp	Target	Rp		
(1)	(2)	(3)	(4)	(5)	(6)	(7)	(8)	(9)	(10)	(11)	(12)	(13)	(14)	(15)	(16)	(17)	(18)	(19)	(20)
				X.XX.01.1.09.02					Penyediaan Jasa Pemeliharaan, Biaya Pemeliharaan, Pajak dan Perizinan Kendaraan Dinas Operasional atau Lapangan				116.000.000	116.000.000	126.950.000				
									Jumlah bulan terpenuhinya biaya Pemeliharaan Rutin/ Berkala dan Pajak Kendaraan Dinas Operasional UPPD Kabupaten Tegal	Bulan	12	116.000.000	12	116.000.000	12	126.950.000		OPD Provinsi; KAB. TEGAL	
				X.XX.01.1.09.05					Pemeliharaan Mebel										
									Jumlah bulan terpenuhinya biaya Pemeliharaan Mebel UPPD Kabupaten Tegal	Bulan	12		12		12			OPD Provinsi; KAB. TEGAL	
				X.XX.01.1.09.06					Pemeliharaan Peralatan dan Mesin Lainnya			47.300.000		47.300.000		53.500.000			
									Jumlah bulan terpenuhinya peralatan dan mesin lainnya UPPD Kabupaten Tegal	Bulan	12	47.300.000	12	47.300.000	12	53.500.000		OPD Provinsi; KAB. TEGAL	
				X.XX.01.1.09.07					Pemeliharaan Aset Tetap Lainnya										
									Jumlah bulan terpenuhinya Pemeliharaan Aset tetap Lainnya UPPD Kabupaten Tegal	Bulan	12		12		12			OPD Provinsi; KAB. TEGAL	
				X.XX.01.1.09.09					Pemeliharaan/Rehabilitasi Gedung Kantor dan Bangunan Lainnya			50.000.000		50.000.000		50.000.000			
									Jumlah Unit Gedung Yang Direhab UPPD Kabupaten Tegal	Unit	1	50.000.000	1	50.000.000	1	50.000.000		OPD Provinsi; KAB. TEGAL	
				X.XX.01.1.09.10					Pemeliharaan/Rehabilitasi Sarana dan Prasarana Gedung Kantor atau Bangunan Lainnya			30.000.000		30.000.000		30.000.000			
									Jumlah bulan terpenuhinya Pemeliharaan Rutin/ Berkala sarana prasarana pendukung gedung kantor UPPD Kabupaten Tegal	Bulan	12	30.000.000	12	30.000.000	12	30.000.000		OPD Provinsi; KAB. TEGAL	
				X.XX.01.1.09.11					Pemeliharaan/Rehabilitasi Sarana dan Prasarana Pendukung Gedung Kantor atau Bangunan Lainnya			4.900.000		4.900.000		4.900.000			

Tujuan	Indikator Tujuan	Sasaran	Indikator Sasaran	Kode	Program	Indikator Program	Kegiatan	Indikator Kegiatan	Sub Kegiatan	Indikator Sub Kegiatan	Satuan	Capaian Kinerja Program dan Kerangka Pendanaan Tahun 2022						Unit Kerja Perangkat Daerah	Lokasi
												RKPD		APBD		P-RKPD			
												Target	Rp	Target	Rp	Target	Rp		
(1)	(2)	(3)	(4)	(5)	(6)	(7)	(8)	(9)	(10)	(11)	(12)	(13)	(14)	(15)	(16)	(17)	(18)	(19)	(20)
										Jumlah bulan terpenuhinya biaya Pemeliharaan Rutin/ Berkala sarana prasarana pendukung gedung kantor UPPD Kabupaten Tegal	Bulan	12	4.900.000	12	4.900.000	12	4.900.000		OPD Provinsi; KAB. TEGAL
						Persentase ketercapaian pelayanan umum, kepegawaian dan keuangan perangkat daerah					%	95	2.077.926.000	95	2.077.926.000	95	2.078.345.000	Unit Pelayanan Pendapatan Daerah Kabupaten Brebes	
				X.XX.01.1.02			Administrasi Keuangan Perangkat Daerah						42.000.000		42.000.000		37.500.000		
								Jumlah laporan pelaksanaan administrasi keuangan Perangkat Daerah UPPD Kabupaten Brebes			Laporan	1	42.000.000	1	42.000.000	4	37.500.000	Unit Pelayanan Pendapatan Daerah Kabupaten Brebes	
				X.XX.01.1.02.02				Penyediaan Administrasi Pelaksanaan Tugas ASN					42.000.000		42.000.000		37.500.000		
								Jumlah bulan terpenuhinya kebutuhan administrasi pendukung pelaksanaan tugas ASN UPPD Kabupaten Brebes			Bulan	12	42.000.000	12	42.000.000	12	37.500.000	SUB BAGIAN TATA USAHA	OPD Provinsi; KAB. BREBES
				X.XX.01.1.02.03				Pelaksanaan Penatausahaan dan Pengujian/Verifikasi Keuangan SKPD											
								Jumlah laporan pelaksanaan penatausahaan dan verifikasi keuangan UPPD Kabupaten Brebes			Laporan	1		1		0		SUB BAGIAN TATA USAHA	OPD Provinsi; KAB. BREBES
				X.XX.01.1.03			Administrasi Barang Milik Daerah pada Perangkat Daerah						10.000.000		10.000.000		10.000.000		
								Jumlah laporan pelaksanaan Administrasi Barang Milik Daerah pada Perangkat Daerah UPPD Kabupaten Brebes			Laporan	1	10.000.000	1	10.000.000	4	10.000.000	Unit Pelayanan Pendapatan Daerah Kabupaten Brebes	
				X.XX.01.1.03.02				Pengamanan Barang Milik Daerah SKPD					10.000.000		10.000.000		10.000.000		
								Jumlah bulan terpenuhinya premi asuransi barang milik daerah UPPD Kabupaten Brebes			Bulan	12	10.000.000	12	10.000.000	12	10.000.000	SUB BAGIAN TATA USAHA	OPD Provinsi; KAB. BREBES

Tujuan	Indikator Tujuan	Sasaran	Indikator Sasaran	Kode	Program	Indikator Program	Kegiatan	Indikator Kegiatan	Sub Kegiatan	Indikator Sub Kegiatan	Satuan	Capaian Kinerja Program dan Kerangka Pendanaan Tahun 2022						Unit Kerja Perangkat Daerah	Lokasi
												RKPD		APBD		P-RKPD			
												Target	Rp	Target	Rp	Target	Rp		
(1)	(2)	(3)	(4)	(5)	(6)	(7)	(8)	(9)	(10)	(11)	(12)	(13)	(14)	(15)	(16)	(17)	(18)	(19)	(20)
				X.XX.01.1.06			Administrasi Umum Perangkat Daerah						312.632.000		312.632.000		333.766.000		
							Jumlah laporan pelaksanaan administrasi umum Perangkat Daerah UPPD Kabupaten Brebes				Laporan	1	312.632.000	1	312.632.000	4	333.766.000	Unit Pelayanan Pendapatan Daerah Kabupaten Brebes	
				X.XX.01.1.06.01									4.500.000		4.500.000		4.500.000		
													4.500.000	12	4.500.000	12	4.500.000	SUB BAGIAN TATA USAHA	OPD Provinsi; KAB. BREBES
				X.XX.01.1.06.02			Penyediaan Peralatan dan Perlengkapan Kantor												
																		SUB BAGIAN TATA USAHA	OPD Provinsi; KAB. BREBES
				X.XX.01.1.06.03			Penyediaan Peralatan Rumah Tangga						29.500.000		29.500.000		25.425.000		
													29.500.000	12	29.500.000	12	25.425.000	SUB BAGIAN TATA USAHA	OPD Provinsi; KAB. BREBES
				X.XX.01.1.06.05			Penyediaan Barang Cetak dan Penggandaan						12.000.000		12.000.000		12.000.000		
													12.000.000	12	12.000.000	12	12.000.000	SUB BAGIAN TATA USAHA	OPD Provinsi; KAB. BREBES
				X.XX.01.1.06.06			Penyediaan Bahan Bacaan dan Peraturan Perundang-undangan						11.250.000		11.250.000		9.250.000		
													11.250.000	12	11.250.000	12	9.250.000	SUB BAGIAN TATA USAHA	OPD Provinsi; KAB. BREBES
				X.XX.01.1.06.07			Penyediaan Bahan/Material						74.000.000		74.000.000		80.800.000		
													74.000.000	12	74.000.000	12	80.800.000	SUB BAGIAN TATA USAHA	OPD Provinsi; KAB. BREBES

Tujuan	Indikator Tujuan	Sasaran	Indikator Sasaran	Kode	Program	Indikator Program	Kegiatan	Indikator Kegiatan	Sub Kegiatan	Indikator Sub Kegiatan	Satuan	Capaian Kinerja Program dan Kerangka Pendanaan Tahun 2022						Unit Kerja Perangkat Daerah	Lokasi
												RKPD		APBD		P-RKPD			
												Target	Rp	Target	Rp	Target	Rp		
(1)	(2)	(3)	(4)	(5)	(6)	(7)	(8)	(9)	(10)	(11)	(12)	(13)	(14)	(15)	(16)	(17)	(18)	(19)	(20)
				X.XX.01.1.06.08					Fasilitasi Kunjungan Tamu				32.600.000		32.600.000		32.600.000		
									Jumlah bulan terpenuhinya kebutuhan fasilitas kunjungan tamu UPPD Kabupaten Brebes		Bulan	12	32.600.000	12	32.600.000	12	32.600.000	SUB BAGIAN TATA USAHA	OPD Provinsi; KAB. BREBES
				X.XX.01.1.06.09					Penyelenggaraan Rapat Koordinasi dan Konsultasi SKPD				148.782.000		148.782.000		169.191.000		
									Jumlah bulan terpenuhinya pelaksanaan rapat-rapat koordinasi dan konsultasi ke dalam dan luar daerah UPPD Kabupaten Brebes		Bulan	12	148.782.000	12	148.782.000	12	169.191.000	SUB BAGIAN TATA USAHA	OPD Provinsi; KAB. BREBES
				X.XX.01.1.06.10					Penatausahaan Arsip Dinamis pada SKPD										
									Jumlah bulan terpenuhinya penatausahaan arsip UPPD Kabupaten Brebes		Bulan					0		SUB BAGIAN TATA USAHA	
				X.XX.01.1.07			Pengadaan Barang Milik Daerah Penunjang Urusan Pemerintah Daerah												
							Jumlah laporan Pengadaan Barang Milik Daerah Penunjang Urusan Pemerintah Daerah UPPD Kabupaten Brebes				Laporan	1		1		0		Unit Pelayanan Pendapatan Daerah Kabupaten Brebes	
				X.XX.01.1.07.05					Pengadaan Mebel										
									Jumlah unit pengadaan meubelair UPPD Kabupaten Brebes		Unit					0		SUB BAGIAN TATA USAHA	
				X.XX.01.1.07.06					Pengadaan Peralatan dan Mesin Lainnya										
									Jumlah unit pengadaan Peralatan dan Mesin UPPD Kabupaten Brebes		Unit					0		SUB BAGIAN TATA USAHA	
				X.XX.01.1.07.07					Pengadaan Aset Tetap Lainnya										
									Jumlah unit pengadaan Aset tetap UPPD Kabupaten Brebes		Unit					0		SUB BAGIAN TATA USAHA	
				X.XX.01.1.07.10					Pengadaan Sarana dan Prasarana Gedung Kantor atau Bangunan Lainnya										
									Jumlah unit Sarana dan Prasarana gedung Kantor/ Bangunan Lainnya UPPD Kabupaten Brebes		Unit					0		SUB BAGIAN TATA USAHA	

Tujuan	Indikator Tujuan	Sasaran	Indikator Sasaran	Kode	Program	Indikator Program	Kegiatan	Indikator Kegiatan	Sub Kegiatan	Indikator Sub Kegiatan	Satuan	Capaian Kinerja Program dan Kerangka Pendanaan Tahun 2022						Unit Kerja Perangkat Daerah	Lokasi
												RKPD		APBD		P-RKPD			
												Target	Rp	Target	Rp	Target	Rp		
(1)	(2)	(3)	(4)	(5)	(6)	(7)	(8)	(9)	(10)	(11)	(12)	(13)	(14)	(15)	(16)	(17)	(18)	(19)	(20)
				X.XX.01.1.07.11					Pengadaan Sarana dan Prasarana Pendukung Gedung Kantor atau Bangunan Lainnya										
									Jumlah unit pengadaan Sarana dan Prasarana Pendukung Gedung Kantor atau Bangunan Lainnya UPPD Kabupaten Brebes		Unit					0		SUB BAGIAN TATA USAHA	
				X.XX.01.1.08				Penyediaan Jasa Penunjang Urusan Pemerintahan Daerah					1.367.664.000		1.367.664.000		1.369.278.000		
								Jumlah laporan Penyediaan Jasa Penunjang Urusan Pemerintahan Daerah UPPD Kabupaten Brebes			Laporan	1	1.367.664.000	1	1.367.664.000	4	1.369.278.000	Unit Pelayanan Pendapatan Daerah Kabupaten Brebes	
				X.XX.01.1.08.01				Penyediaan Jasa Surat Menyurat					1.500.000		1.500.000		1.500.000		
								Jumlah bulan pemenuhan pelayanan surat menyurat PD UPPD Kabupaten Brebes			Bulan	12	1.500.000	12	1.500.000	12	1.500.000	SUB BAGIAN TATA USAHA	OPD Provinsi; KAB. BREBES
				X.XX.01.1.08.02				Penyediaan Jasa Komunikasi, Sumber Daya Air dan Listrik					296.000.000		296.000.000		308.625.000		
								Jumlah bulan terpenuhinya Jasa Komunikasi, air dan listrik PD UPPD Kabupaten Brebes			Bulan	12	296.000.000	12	296.000.000	12	308.625.000	SUB BAGIAN TATA USAHA	OPD Provinsi; KAB. BREBES
				X.XX.01.1.08.03				Penyediaan Jasa Peralatan dan Perlengkapan Kantor											
								Jumlah bulan terpenuhinya jasa peralatan dan perlengkapan kantor UPPD Kabupaten Brebes			Bulan	12		12		0		SUB BAGIAN TATA USAHA	OPD Provinsi; KAB. BREBES
				X.XX.01.1.08.04				Penyediaan Jasa Pelayanan Umum Kantor					1.070.164.000		1.070.164.000		1.059.153.000		
								Jumlah bulan terpenuhinya jasa pelayanan umum kantor UPPD Kabupaten Brebes			Bulan	12	1.070.164.000	12	1.070.164.000	12	1.059.153.000	SUB BAGIAN TATA USAHA	OPD Provinsi; KAB. BREBES
				X.XX.01.1.09				Pemeliharaan Barang Miik Daerah Penunjang Urusan Pemerintahan Daerah					345.630.000		345.630.000		327.801.000		

Tujuan	Indikator Tujuan	Sasaran	Indikator Sasaran	Kode	Program	Indikator Program	Kegiatan	Indikator Kegiatan	Sub Kegiatan	Indikator Sub Kegiatan	Satuan	Capaian Kinerja Program dan Kerangka Pendanaan Tahun 2022						Unit Kerja Perangkat Daerah	Lokasi
												RKPD		APBD		P-RKPD			
												Target	Rp	Target	Rp	Target	Rp		
(1)	(2)	(3)	(4)	(5)	(6)	(7)	(8)	(9)	(10)	(11)	(12)	(13)	(14)	(15)	(16)	(17)	(18)	(19)	(20)
								Jumlah laporan Pemeliharaan Barang Milik Daerah Penunjang Urusan Pemerintahan Daerah UPPD Kabupaten Brebes			Laporan	1	345.630.000	1	345.630.000	4	327.801.000	Unit Pelayanan Pendapatan Daerah Kabupaten Brebes	
				X.XX.01.1.09.01				Penyediaan Jasa Pemeliharaan, Biaya Pemeliharaan dan Pajak Kendaraan Perorangan Dinas atau Kendaraan Dinas Jabatan					20.450.000		20.450.000		16.621.000		
								Jumlah bulan terpenuhinya biaya Pemeliharaan Rutin/ Berkala dan Pajak Kendaraan Dinas Jabatan UPPD Kabupaten Brebes			Bulan	12	20.450.000	12	20.450.000	12	16.621.000	SUB BAGIAN TATA USAHA	OPD Provinsi; KAB. BREBES
				X.XX.01.1.09.02				Penyediaan Jasa Pemeliharaan, Biaya Pemeliharaan, Pajak dan Perizinan Kendaraan Dinas Operasional atau Lapangan					117.100.000		117.100.000		115.100.000		
								Jumlah bulan terpenuhinya biaya Pemeliharaan Rutin/ Berkala dan Pajak Kendaraan Dinas Operasional UPPD Kabupaten Brebes			Bulan	12	117.100.000	12	117.100.000	12	115.100.000	SUB BAGIAN TATA USAHA	OPD Provinsi; KAB. BREBES
				X.XX.01.1.09.05				Pemeliharaan Mebel											
								Jumlah bulan terpenuhinya biaya Pemeliharaan Mebel UPPD Kabupaten Brebes			Bulan	12		12		0		SUB BAGIAN TATA USAHA	OPD Provinsi; KAB. BREBES
				X.XX.01.1.09.06				Pemeliharaan Peralatan dan Mesin Lainnya					76.080.000		76.080.000		64.080.000		
								Jumlah bulan terpenuhinya Pemeliharaan peralatan dan mesin lainnya UPPD Kabupaten Brebes			Bulan	12	76.080.000	12	76.080.000	12	64.080.000	SUB BAGIAN TATA USAHA	OPD Provinsi; KAB. BREBES
				X.XX.01.1.09.07				Pemeliharaan Aset Tetap Lainnya					10.000.000		10.000.000		10.000.000		
								Jumlah bulan terpenuhinya Pemeliharaan Aset tetap Lainnya UPPD Kabupaten Brebes			Bulan	12	10.000.000	12	10.000.000	12	10.000.000	SUB BAGIAN TATA USAHA	OPD Provinsi; KAB. BREBES
				X.XX.01.1.09.09				Pemeliharaan/Rehabilitasi Gedung Kantor dan Bangunan Lainnya					80.000.000		80.000.000		80.000.000		

Tujuan	Indikator Tujuan	Sasaran	Indikator Sasaran	Kode	Program	Indikator Program	Kegiatan	Indikator Kegiatan	Sub Kegiatan	Indikator Sub Kegiatan	Satuan	Capaian Kinerja Program dan Kerangka Pendanaan Tahun 2022						Unit Kerja Perangkat Daerah	Lokasi
												RKPD		APBD		P-RKPD			
												Target	Rp	Target	Rp	Target	Rp		
(1)	(2)	(3)	(4)	(5)	(6)	(7)	(8)	(9)	(10)	(11)	(12)	(13)	(14)	(15)	(16)	(17)	(18)	(19)	(20)
										Jumlah Unit Gedung Yang Direhab UPPD Kabupaten Brebes	Unit	12	80.000.000	12	80.000.000	12	80.000.000	SUB BAGIAN TATA USAHA	OPD Provinsi; KAB. BREBES
				X.XX.01.1.09.10						Pemeliharaan/Rehabilitasi Sarana dan Prasarana Gedung Kantor atau Bangunan Lainnya			30.000.000		30.000.000		30.000.000		
										Jumlah bulan terpenuhinya Pemeliharaan Rutin/ Berkala sarana prasarana pendukung gedung kantor UPPD Kabupaten Brebes	Bulan	12	30.000.000	12	30.000.000	12	30.000.000	SUB BAGIAN TATA USAHA	OPD Provinsi; KAB. BREBES
				X.XX.01.1.09.11						Pemeliharaan/Rehabilitasi Sarana dan Prasarana Pendukung Gedung Kantor atau Bangunan Lainnya			12.000.000		12.000.000		12.000.000		
										Jumlah bulan terpenuhinya biaya Pemeliharaan Rutin/ Berkala sarana prasarana pendukung gedung kantor UPPD Kabupaten Brebes	Bulan	12	12.000.000	12	12.000.000	12	12.000.000	SUB BAGIAN TATA USAHA	OPD Provinsi; KAB. BREBES
						Persentase ketercapaian pelayanan umum, kepegawaian dan keuangan perangkat daerah					%	95	1.836.347.000	95	1.836.347.000	95	1.889.589.000	Unit Pelayanan Pendapatan Daerah Kabupaten Banyumas	
				X.XX.01.1.02			Administrasi Keuangan Perangkat Daerah						69.200.000		69.200.000		69.200.000		
								Jumlah laporan pelaksanaan administrasi keuangan Perangkat Daerah UPPD Kabupaten Banyumas			Laporan	1	69.200.000	1	69.200.000	4	69.200.000	Unit Pelayanan Pendapatan Daerah Kabupaten Banyumas	
				X.XX.01.1.02.02				Penyediaan Administrasi Pelaksanaan Tugas ASN					49.200.000		49.200.000		49.200.000		
								Jumlah bulan terpenuhinya kebutuhan administrasi pendukung pelaksanaan tugas ASN UPPD Kabupaten Banyumas			Bulan	12	49.200.000	12	49.200.000	12	49.200.000	SUB BAGIAN TATA USAHA	OPD Provinsi; KAB. BANYUMAS
				X.XX.01.1.02.03				Pelaksanaan Penatausahaan dan Pengujian/Verifikasi Keuangan SKPD					20.000.000		20.000.000		20.000.000		
								Jumlah laporan pelaksanaan penatausahaan dan verifikasi keuangan UPPD Kabupaten Banyumas			Laporan	1	20.000.000	1	20.000.000	4	20.000.000	SUB BAGIAN TATA USAHA	OPD Provinsi; KAB. BANYUMAS

Tujuan	Indikator Tujuan	Sasaran	Indikator Sasaran	Kode	Program	Indikator Program	Kegiatan	Indikator Kegiatan	Sub Kegiatan	Indikator Sub Kegiatan	Satuan	Capaian Kinerja Program dan Kerangka Pendanaan Tahun 2022						Unit Kerja Perangkat Daerah	Lokasi
												RKPD		APBD		P-RKPD			
												Target	Rp	Target	Rp	Target	Rp		
(1)	(2)	(3)	(4)	(5)	(6)	(7)	(8)	(9)	(10)	(11)	(12)	(13)	(14)	(15)	(16)	(17)	(18)	(19)	(20)
				X.XX.01.1.03			Administrasi Barang Milik Daerah pada Perangkat Daerah						10.000.000		10.000.000		10.000.000		
							"Jumlah laporan pelaksanaan Administrasi Barang Milik Daerah pada Perangkat Daerah" UPPD Kabupaten Banyumas				Laporan	1	10.000.000	1	10.000.000	4	10.000.000		Unit Pelayanan Pendapatan Daerah Kabupaten Banyumas
				X.XX.01.1.03.02									10.000.000		10.000.000		10.000.000		
													10.000.000	12	10.000.000	12	10.000.000		SUB BAGIAN TATA USAHA
				X.XX.01.1.06			Administrasi Umum Perangkat Daerah						279.380.000		279.380.000		302.380.000		
							Jumlah laporan pelaksanaan administrasi umum Perangkat Daerah UPPD Kabupaten Banyumas				Laporan	1	279.380.000	1	279.380.000	4	302.380.000		Unit Pelayanan Pendapatan Daerah Kabupaten Banyumas
				X.XX.01.1.06.01									5.000.000		5.000.000		5.000.000		
													5.000.000	12	5.000.000	12	5.000.000		SUB BAGIAN TATA USAHA
				X.XX.01.1.06.02															
																			SUB BAGIAN TATA USAHA
				X.XX.01.1.06.03									18.480.000		18.480.000		22.430.000		
													18.480.000	12	18.480.000	12	22.430.000		SUB BAGIAN TATA USAHA
				X.XX.01.1.06.05									15.000.000		15.000.000		15.000.000		
													15.000.000	12	15.000.000	12	15.000.000		SUB BAGIAN TATA USAHA

Tujuan	Indikator Tujuan	Sasaran	Indikator Sasaran	Kode	Program	Indikator Program	Kegiatan	Indikator Kegiatan	Sub Kegiatan	Indikator Sub Kegiatan	Satuan	Capaian Kinerja Program dan Kerangka Pendanaan Tahun 2022						Unit Kerja Perangkat Daerah	Lokasi		
												RKPD		APBD		P-RKPD					
												Target	Rp	Target	Rp	Target	Rp				
(1)	(2)	(3)	(4)	(5)	(6)	(7)	(8)	(9)	(10)	(11)	(12)	(13)	(14)	(15)	(16)	(17)	(18)	(19)	(20)		
										Jumlah unit pengadaan Peralatan dan Mesin UPPD Kabupaten Banyumas	Unit	1			1		0			SUB BAGIAN TATA USAHA	OPD Provinsi; KAB. BANYUMAS
				X.XX.01.1.07.07						Pengadaan Aset Tetap Lainnya											
										Jumlah unit pengadaan Aset tetap UPPD Kabupaten Banyumas	Unit	1			1		0			SUB BAGIAN TATA USAHA	
				X.XX.01.1.07.10						Pengadaan Sarana dan Prasarana Gedung Kantor atau Bangunan Lainnya											
										Jumlah unit Sarana dan Prasarana gedung Kantor/ Bangunan Lainnya UPPD Kabupaten Banyumas	Unit	1			1		0			SUB BAGIAN TATA USAHA	
				X.XX.01.1.07.11						Pengadaan Sarana dan Prasarana Pendukung Gedung Kantor atau Bangunan Lainnya											
										Jumlah unit pengadaan Sarana dan Prasarana Pendukung Gedung Kantor atau Bangunan Lainnya UPPD Kabupaten Banyumas	Unit	1			1		0			SUB BAGIAN TATA USAHA	
				X.XX.01.1.08			Penyediaan Jasa Penunjang Urusan Pemerintahan Daerah							1.207.767.000		1.207.767.000		1.203.009.000			
								"Jumlah laporan Penyediaan Jasa Penunjang Urusan Pemerintahan Daerah" UPPD Kabupaten Banyumas			Laporan	1		1.207.767.000	1	1.207.767.000	4	1.203.009.000		Unit Pelayanan Pendapatan Daerah Kabupaten Banyumas	
				X.XX.01.1.08.01						Penyediaan Jasa Surat Menyurat				3.000.000		3.000.000		3.000.000			
										Jumlah bulan pemenuhan pelayanan surat menyurat PD UPPD Kabupaten Banyumas	Bulan	12		3.000.000	12	3.000.000	12	3.000.000		SUB BAGIAN TATA USAHA	OPD Provinsi; KAB. BANYUMAS
				X.XX.01.1.08.02						Penyediaan Jasa Komunikasi, Sumber Daya Air dan Listrik				210.001.000		210.001.000		222.401.000			
										Jumlah bulan terpenuhinya Jasa Komunikasi,air dan listrik PD UPPD Kabupaten Banyumas	Bulan	12		210.001.000	12	210.001.000	12	222.401.000		SUB BAGIAN TATA USAHA	OPD Provinsi; KAB. BANYUMAS
				X.XX.01.1.08.03						Penyediaan Jasa Peralatan dan Perlengkapan Kantor											
										Jumlah bulan terpenuhinya jasa peralatan dan perlengkapan kantor UPPD Kabupaten Banyumas	Bulan	12			12		0			SUB BAGIAN TATA USAHA	OPD Provinsi; KAB. BANYUMAS

Tujuan	Indikator Tujuan	Sasaran	Indikator Sasaran	Kode	Program	Indikator Program	Kegiatan	Indikator Kegiatan	Sub Kegiatan	Indikator Sub Kegiatan	Satuan	Capaian Kinerja Program dan Kerangka Pendanaan Tahun 2022						Unit Kerja Perangkat Daerah	Lokasi
												RKPD		APBD		P-RKPD			
												Target	Rp	Target	Rp	Target	Rp		
(1)	(2)	(3)	(4)	(5)	(6)	(7)	(8)	(9)	(10)	(11)	(12)	(13)	(14)	(15)	(16)	(17)	(18)	(19)	(20)
				X.XX.01.1.08.04					Penyediaan Jasa Pelayanan Umum Kantor				994.766.000		994.766.000		977.608.000		
									Jumlah bulan terpenuhinya jasa pelayanan umum kantor UPPD Kabupaten Banyumas		Bulan	12	994.766.000	12	994.766.000	12	977.608.000	SUB BAGIAN TATA USAHA	OPD Provinsi; KAB. BANYUMAS
				X.XX.01.1.09			Pemeliharaan Barang Milik Daerah Penunjang Urusan Pemerintahan Daerah						270.000.000		270.000.000		305.000.000		
							"Jumlah laporan Pemeliharaan Barang Milik Daerah Penunjang Urusan Pemerintahan Daerah" UPPD Kabupaten Banyumas				Laporan	1	270.000.000	1	270.000.000	4	305.000.000	Unit Pelayanan Pendapatan Daerah Kabupaten Banyumas	
				X.XX.01.1.09.01					Penyediaan Jasa Pemeliharaan, Biaya Pemeliharaan dan Pajak Kendaraan Perorangan Dinas atau Kendaraan Dinas Jabatan				20.000.000		20.000.000		25.000.000		
									Jumlah bulan terpenuhinya biaya Pemeliharaan Rutin/ Berkala dan Pajak Kendaraan Dinas Jabatan UPPD Kabupaten Banyumas		Bulan	12	20.000.000	12	20.000.000	12	25.000.000	SUB BAGIAN TATA USAHA	OPD Provinsi; KAB. BANYUMAS
				X.XX.01.1.09.02					Penyediaan Jasa Pemeliharaan, Biaya Pemeliharaan, Pajak dan Perizinan Kendaraan Dinas Operasional atau Lapangan				75.000.000		75.000.000		100.000.000		
									Jumlah bulan terpenuhinya biaya Pemeliharaan Rutin/ Berkala dan Pajak Kendaraan Dinas Operasional UPPD Kabupaten Banyumas		Bulan	12	75.000.000	12	75.000.000	12	100.000.000	SUB BAGIAN TATA USAHA	OPD Provinsi; KAB. BANYUMAS
				X.XX.01.1.09.05					Pemeliharaan Mebel										
									Jumlah bulan terpenuhinya biaya Pemeliharaan Mebel UPPD Kabupaten Banyumas		Bulan	12		12		12		SUB BAGIAN TATA USAHA	OPD Provinsi; KAB. BANYUMAS
				X.XX.01.1.09.06					Pemeliharaan Peralatan dan Mesin Lainnya				50.000.000		50.000.000		55.000.000		
									Jumlah bulan terpenuhinya pemeliharaan peralatan dan mesin lainnya UPPD Kabupaten Banyumas		Bulan	12	50.000.000	12	50.000.000	12	55.000.000	SUB BAGIAN TATA USAHA	OPD Provinsi; KAB. BANYUMAS

Tujuan	Indikator Tujuan	Sasaran	Indikator Sasaran	Kode	Program	Indikator Program	Kegiatan	Indikator Kegiatan	Sub Kegiatan	Indikator Sub Kegiatan	Satuan	Capaian Kinerja Program dan Kerangka Pendanaan Tahun 2022						Unit Kerja Perangkat Daerah	Lokasi
												RKPD		APBD		P-RKPD			
												Target	Rp	Target	Rp	Target	Rp		
(1)	(2)	(3)	(4)	(5)	(6)	(7)	(8)	(9)	(10)	(11)	(12)	(13)	(14)	(15)	(16)	(17)	(18)	(19)	(20)
				X.XX.01.1.09.07					Pemeliharaan Aset Tetap Lainnya				20.000.000		20.000.000		20.000.000		
									Jumlah bulan terpenuhinya Pemeliharaan Aset tetap Lainnya UPPD Kabupaten Banyumas		Bulan	12	20.000.000	12	20.000.000	12	20.000.000	SUB BAGIAN TATA USAHA	OPD Provinsi; KAB. BANYUMAS
				X.XX.01.1.09.09					Pemeliharaan/Rehabilitasi Gedung Kantor dan Bangunan Lainnya				50.000.000		50.000.000		50.000.000		
									Jumlah Unit Gedung Yang Direhab UPPD Kabupaten Banyumas		Unit	1	50.000.000	1	50.000.000	1	50.000.000	SUB BAGIAN TATA USAHA	OPD Provinsi; KAB. BANYUMAS
				X.XX.01.1.09.10					Pemeliharaan/Rehabilitasi Sarana dan Prasarana Gedung Kantor atau Bangunan Lainnya				50.000.000		50.000.000		50.000.000		
									Jumlah bulan terpenuhinya Pemeliharaan Rutin/ Berkala dsarana prasarana pendukung gedung kantor UPPD Kabupaten Banyumas		Bulan	12	50.000.000	12	50.000.000	12	50.000.000	SUB BAGIAN TATA USAHA	OPD Provinsi; KAB. BANYUMAS
				X.XX.01.1.09.11					Pemeliharaan/Rehabilitasi Sarana dan Prasarana Pendukung Gedung Kantor atau Bangunan Lainnya				5.000.000		5.000.000		5.000.000		
									Jumlah bulan terpenuhinya biaya Pemeliharaan Rutin/ Berkala dsarana prasarana pendukung gedung kantor UPPD Kabupaten Banyumas		Bulan	12	5.000.000	12	5.000.000	12	5.000.000	SUB BAGIAN TATA USAHA	OPD Provinsi; KAB. BANYUMAS
						Persentase ketercapaian pelayanan umum, kepegawaian dan keuangan perangkat daerah					%	95	1.849.733.000	95	1.849.733.000	95	1.912.586.000	Unit Pelayanan Pendapatan Daerah Kabupaten Cilacap	
				X.XX.01.1.02			Administrasi Keuangan Perangkat Daerah						62.000.000		62.000.000		56.160.000		
								Jumlah laporan pelaksanaan administrasi keuangan Perangkat Daerah UPPD Kabupaten Cilacap			Laporan	1	62.000.000	1	62.000.000	4	56.160.000	Unit Pelayanan Pendapatan Daerah Kabupaten Cilacap	
				X.XX.01.1.02.02					Penyediaan Administrasi Pelaksanaan Tugas ASN				42.000.000		42.000.000		42.000.000		
									Jumlah bulan terpenuhinya kebutuhan administrasi pendukung pelaksanaan tugas ASN UPPD Kabupaten Cilacap		Bulan	12	42.000.000	12	42.000.000	12	42.000.000	SUB BAGIAN TATA USAHA	OPD Provinsi; KAB. CILACAP

Tujuan	Indikator Tujuan	Sasaran	Indikator Sasaran	Kode	Program	Indikator Program	Kegiatan	Indikator Kegiatan	Sub Kegiatan	Indikator Sub Kegiatan	Satuan	Capaian Kinerja Program dan Kerangka Pendanaan Tahun 2022						Unit Kerja Perangkat Daerah	Lokasi
												RKPD		APBD		P-RKPD			
												Target	Rp	Target	Rp	Target	Rp		
(1)	(2)	(3)	(4)	(5)	(6)	(7)	(8)	(9)	(10)	(11)	(12)	(13)	(14)	(15)	(16)	(17)	(18)	(19)	(20)
				X.XX.01.1.02.03					Pelaksanaan Penatausahaan dan Pengujian/Verifikasi Keuangan SKPD				20.000.000		20.000.000		14.160.000		
									Jumlah laporan pelaksanaan penatausahaan dan verifikasi keuangan UPPD Kabupaten Cilacap		Laporan	1	20.000.000	1	20.000.000	4	14.160.000	SUB BAGIAN TATA USAHA	OPD Provinsi; KAB. CILACAP
				X.XX.01.1.03			Administrasi Barang Milik Daerah pada Perangkat Daerah						15.000.000		15.000.000		14.040.000		
								"Jumlah laporan pelaksanaan Administrasi Barang Milik Daerah pada Perangkat Daerah" UPPD Kabupaten Cilacap			Laporan	1	15.000.000	1	15.000.000	4	14.040.000	Unit Pelayanan Pendapatan Daerah Kabupaten Cilacap	
				X.XX.01.1.03.02				Pengamanan Barang Milik Daerah SKPD					15.000.000		15.000.000		14.040.000		
								Jumlah bulan terpenuhinya premi asuransi barang milik daerah UPPD Kabupaten Cilacap			Bulan	12	15.000.000	12	15.000.000	12	14.040.000	SUB BAGIAN TATA USAHA	
				X.XX.01.1.06			Administrasi Umum Perangkat Daerah						284.146.000		284.146.000		334.880.000		
								Jumlah laporan pelaksanaan administrasi umum Perangkat Daerah UPPD Kabupaten Cilacap			Laporan	1	284.146.000	1	284.146.000	4	334.880.000	Unit Pelayanan Pendapatan Daerah Kabupaten Cilacap	
				X.XX.01.1.06.01				Penyediaan Komponen Instalasi Listrik/Penerangan Bangunan Kantor					10.000.000		10.000.000		10.000.000		
								Jumlah bulan terpenuhinya penyediaan komponen instalasi Listrik/Penerangan Bangunan Kantor UPPD Kabupaten Cilacap			Bulan	12	10.000.000	12	10.000.000	12	10.000.000	SUB BAGIAN TATA USAHA	OPD Provinsi; KAB. CILACAP
				X.XX.01.1.06.02				Penyediaan Peralatan dan Perlengkapan Kantor					3.000.000		3.000.000		3.000.000		
								Jumlah unit penyediaan Peralatan Kantor UPPD Kabupaten Cilacap			Unit	1	3.000.000	1	3.000.000	1	3.000.000	SUB BAGIAN TATA USAHA	OPD Provinsi; KAB. CILACAP
				X.XX.01.1.06.03				Penyediaan Peralatan Rumah Tangga					38.400.000		38.400.000		38.400.000		

Tujuan	Indikator Tujuan	Sasaran	Indikator Sasaran	Kode	Program	Indikator Program	Kegiatan	Indikator Kegiatan	Sub Kegiatan	Indikator Sub Kegiatan	Satuan	Capaian Kinerja Program dan Kerangka Pendanaan Tahun 2022						Unit Kerja Perangkat Daerah	Lokasi	
												RKPD		APBD		P-RKPD				
												Target	Rp	Target	Rp	Target	Rp			
(1)	(2)	(3)	(4)	(5)	(6)	(7)	(8)	(9)	(10)	(11)	(12)	(13)	(14)	(15)	(16)	(17)	(18)	(19)	(20)	
								"Jumlah laporan Pengadaan Barang Milik Daerah Penunjang Urusan Pemerintah Daerah" UPPD Kabupaten Cilacap			Laporan	1			1		0		Unit Pelayanan Pendapatan Daerah Kabupaten Cilacap	
				X.XX.01.1.07.05					Pengadaan Mebel											
									Jumlah unit pengadaan meubelair UPPD Kabupaten Cilacap		Unit	1			1		0		SUB BAGIAN TATA USAHA	OPD Provinsi; KAB. CILACAP
				X.XX.01.1.07.06					Pengadaan Peralatan dan Mesin Lainnya											
									Jumlah unit pengadaan Peralatan dan Mesin UPPD Kabupaten Cilacap		Unit	1			1		0		SUB BAGIAN TATA USAHA	OPD Provinsi; KAB. CILACAP
				X.XX.01.1.07.07					Pengadaan Aset Tetap Lainnya											
									Jumlah unit pengadaan Aset tetap UPPD Kabupaten Cilacap		Unit	1			1		0		SUB BAGIAN TATA USAHA	OPD Provinsi; KAB. CILACAP
				X.XX.01.1.07.10					Pengadaan Sarana dan Prasarana Gedung Kantor atau Bangunan Lainnya											
									Jumlah unit Sarana dan Prasarana gedung Kantor/ Bangunan Lainnya UPPD Kabupaten Cilacap		Unit	1			1		0		SUB BAGIAN TATA USAHA	OPD Provinsi; KAB. CILACAP
				X.XX.01.1.07.11					Pengadaan Sarana dan Prasarana Pendukung Gedung Kantor atau Bangunan Lainnya											
									Jumlah unit pengadaan Sarana dan Prasarana Pendukung Gedung Kantor atau Bangunan Lainnya UPPD Kabupaten Cilacap		Unit	1			1		0		SUB BAGIAN TATA USAHA	OPD Provinsi; KAB. CILACAP
				X.XX.01.1.08				Penyediaan Jasa Penunjang Urusan Pemerintahan Daerah					1.077.038.000		1.077.038.000		1.116.112.000			
								"Jumlah laporan Penyediaan Jasa Penunjang Urusan Pemerintahan Daerah" UPPD Kabupaten Cilacap			Laporan	1		1.077.038.000	1	1.077.038.000	4	1.116.112.000	Unit Pelayanan Pendapatan Daerah Kabupaten Cilacap	
				X.XX.01.1.08.01					Penyediaan Jasa Surat Menyurat				1.500.000		1.500.000		1.500.000			
									Jumlah bulan pemenuhan pelayanan surat menyurat PD UPPD Kabupaten Cilacap		Bulan	12		1.500.000	12	1.500.000	12	1.500.000	SUB BAGIAN TATA USAHA	OPD Provinsi; KAB. CILACAP

Tujuan	Indikator Tujuan	Sasaran	Indikator Sasaran	Kode	Program	Indikator Program	Kegiatan	Indikator Kegiatan	Sub Kegiatan	Indikator Sub Kegiatan	Satuan	Capaian Kinerja Program dan Kerangka Pendanaan Tahun 2022						Unit Kerja Perangkat Daerah	Lokasi
												RKPD		APBD		P-RKPD			
												Target	Rp	Target	Rp	Target	Rp		
(1)	(2)	(3)	(4)	(5)	(6)	(7)	(8)	(9)	(10)	(11)	(12)	(13)	(14)	(15)	(16)	(17)	(18)	(19)	(20)
				X.XX.01.1.08.02					Penyediaan Jasa Komunikasi, Sumber Daya Air dan Listrik				156.060.000	156.060.000		196.200.000			
									Jumlah bulan terpenuhinya Jasa Komunikasi, air dan listrik PD UPPD Kabupaten Cilacap		Bulan	12	156.060.000	12	156.060.000	12	196.200.000	SUB BAGIAN TATA USAHA	OPD Provinsi; KAB. CILACAP
				X.XX.01.1.08.03					Penyediaan Jasa Peralatan dan Perlengkapan Kantor				3.000.000	3.000.000		3.000.000			
									Jumlah bulan terpenuhinya jasa peralatan dan perlengkapan kantor UPPD Kabupaten Cilacap		Bulan	12	3.000.000	12	3.000.000	12	3.000.000	SUB BAGIAN TATA USAHA	OPD Provinsi; KAB. CILACAP
				X.XX.01.1.08.04					Penyediaan Jasa Pelayanan Umum Kantor				916.478.000	916.478.000		915.412.000			
									Jumlah bulan terpenuhinya jasa pelayanan umum kantor UPPD Kabupaten Cilacap		Bulan	12	916.478.000	12	916.478.000	12	915.412.000	SUB BAGIAN TATA USAHA	OPD Provinsi; KAB. CILACAP
				X.XX.01.1.09					Pemeliharaan Barang Milik Daerah Penunjang Urusan Pemerintahan Daerah				411.549.000	411.549.000		391.394.000			
									"Jumlah laporan Pemeliharaan Barang Milik Daerah Penunjang Urusan Pemerintahan Daerah" UPPD Kabupaten Cilacap		Laporan	1	411.549.000	1	411.549.000	4	391.394.000	Unit Pelayanan Pendapatan Daerah Kabupaten Cilacap	
				X.XX.01.1.09.01					Penyediaan Jasa Pemeliharaan, Biaya Pemeliharaan dan Pajak Kendaraan Perorangan Dinas atau Kendaraan Dinas Jabatan				70.000.000	70.000.000		44.800.000			
									Jumlah bulan terpenuhinya biaya Pemeliharaan Rutin/ Berkala dan Pajak Kendaraan Dinas Jabatan UPPD Kabupaten Cilacap		Bulan	12	70.000.000	12	70.000.000	12	44.800.000	SUB BAGIAN TATA USAHA	OPD Provinsi; KAB. CILACAP
				X.XX.01.1.09.02					Penyediaan Jasa Pemeliharaan, Biaya Pemeliharaan, Pajak dan Perizinan Kendaraan Dinas Operasional atau Lapangan				157.699.000	157.699.000		164.949.000			

Tujuan	Indikator Tujuan	Sasaran	Indikator Sasaran	Kode	Program	Indikator Program	Kegiatan	Indikator Kegiatan	Sub Kegiatan	Indikator Sub Kegiatan	Satuan	Capaian Kinerja Program dan Kerangka Pendanaan Tahun 2022						Unit Kerja Perangkat Daerah	Lokasi
												RKPD		APBD		P-RKPD			
												Target	Rp	Target	Rp	Target	Rp		
(1)	(2)	(3)	(4)	(5)	(6)	(7)	(8)	(9)	(10)	(11)	(12)	(13)	(14)	(15)	(16)	(17)	(18)	(19)	(20)
										Jumlah bulan terpenuhinya biaya Pemeliharaan Rutin/ Berkala dan Pajak Kendaraan Dinas Operasional UPPD Kabupaten Cilacap	Bulan	12	157.699.000	12	157.699.000	12	164.949.000	SUB BAGIAN TATA USAHA	
				X.XX.01.1.09.05						Pemeliharaan Mebel			2.000.000		2.000.000		1.900.000		
										Jumlah bulan terpenuhinya biaya Pemeliharaan Mebel UPPD Kabupaten Cilacap	Bulan	12	2.000.000	12	2.000.000	12	1.900.000	SUB BAGIAN TATA USAHA	OPD Provinsi; KAB. CILACAP
				X.XX.01.1.09.06						Pemeliharaan Peralatan dan Mesin Lainnya			48.100.000		48.100.000		47.995.000		
										Jumlah bulan terpenuhinya Pemeliharaan peralatan dan mesin lainnya UPPD Kabupaten Cilacap	Bulan	12	48.100.000	12	48.100.000	12	47.995.000	SUB BAGIAN TATA USAHA	OPD Provinsi; KAB. CILACAP
				X.XX.01.1.09.07						Pemeliharaan Aset Tetap Lainnya			15.000.000		15.000.000		15.000.000		
										Jumlah bulan terpenuhinya Pemeliharaan Aset tetap Lainnya UPPD Kabupaten Cilacap	Bulan	12	15.000.000	12	15.000.000	12	15.000.000	SUB BAGIAN TATA USAHA	OPD Provinsi; KAB. CILACAP
				X.XX.01.1.09.09						Pemeliharaan/Rehabilitasi Gedung Kantor dan Bangunan Lainnya			60.000.000		60.000.000		58.500.000		
										Jumlah Unit Gedung Yang Direhab UPPD Kabupaten Cilacap	Unit	1	60.000.000	1	60.000.000	1	58.500.000	SUB BAGIAN TATA USAHA	OPD Provinsi; KAB. CILACAP
				X.XX.01.1.09.10						Pemeliharaan/Rehabilitasi Sarana dan Prasarana Gedung Kantor atau Bangunan Lainnya			49.750.000		49.750.000		49.250.000		
										Jumlah bulan terpenuhinya Pemeliharaan Rutin/ Berkala dsarana prasarana pendukung gedung kantor UPPD Kabupaten Cilacap	Bulan	12	49.750.000	12	49.750.000	12	49.250.000	SUB BAGIAN TATA USAHA	OPD Provinsi; KAB. CILACAP
				X.XX.01.1.09.11						Pemeliharaan/Rehabilitasi Sarana dan Prasarana Pendukung Gedung Kantor atau Bangunan Lainnya			9.000.000		9.000.000		9.000.000		
										Jumlah bulan terpenuhinya biaya Pemeliharaan Rutin/ Berkala dsarana prasarana pendukung gedung kantor UPPD Kabupaten Cilacap	Bulan	12	9.000.000	12	9.000.000	12	9.000.000	SUB BAGIAN TATA USAHA	OPD Provinsi; KAB. CILACAP
						Persentase ketercapaian pelayanan umum, kepegawaian dan keuangan perangkat daerah					%	95	1.401.271.000	95	1.401.271.000	95	1.387.051.000	Unit Pelayanan Pendapatan Daerah Kabupaten Purbalingga	

Tujuan	Indikator Tujuan	Sasaran	Indikator Sasaran	Kode	Program	Indikator Program	Kegiatan	Indikator Kegiatan	Sub Kegiatan	Indikator Sub Kegiatan	Satuan	Capaian Kinerja Program dan Kerangka Pendanaan Tahun 2022						Unit Kerja Perangkat Daerah	Lokasi
												RKPD		APBD		P-RKPD			
												Target	Rp	Target	Rp	Target	Rp		
(1)	(2)	(3)	(4)	(5)	(6)	(7)	(8)	(9)	(10)	(11)	(12)	(13)	(14)	(15)	(16)	(17)	(18)	(19)	(20)
				X.XX.01.1.02			Administrasi Keuangan Perangkat Daerah						49.990.000		49.990.000		48.940.000		
							Jumlah laporan pelaksanaan administrasi keuangan Perangkat Daerah UPPD Kabupaten Purbalingga				Laporan	1	49.990.000	1	49.990.000	4	48.940.000	Unit Pelayanan Pendapatan Daerah Kabupaten Purbalingga	
				X.XX.01.1.02.02									43.050.000		43.050.000		42.000.000		
													43.050.000	12	43.050.000	12	42.000.000	SUB BAGIAN TATA USAHA	OPD Provinsi; KELURAHAN KALIKABONG, KEC. KALIMANAH, KAB. PURBALINGGA
				X.XX.01.1.02.03									6.940.000		6.940.000		6.940.000		
													6.940.000	1	6.940.000	4	6.940.000	SUB BAGIAN TATA USAHA	OPD Provinsi; KAB. PURBALINGGA
				X.XX.01.1.03			Administrasi Barang Milik Daerah pada Perangkat Daerah						10.000.000		10.000.000		9.300.000		
							"Jumlah laporan pelaksanaan Administrasi Barang Milik Daerah pada Perangkat Daerah" UPPD Kabupaten Purbalingga				Laporan	1	10.000.000	1	10.000.000	4	9.300.000	Unit Pelayanan Pendapatan Daerah Kabupaten Purbalingga	
				X.XX.01.1.03.02									10.000.000		10.000.000		9.300.000		
													10.000.000	12	10.000.000	12	9.300.000	SUB BAGIAN TATA USAHA	OPD Provinsi; KAB. PURBALINGGA
				X.XX.01.1.06			Administrasi Umum Perangkat Daerah						325.408.000		325.408.000		337.138.000		
							Jumlah laporan pelaksanaan administrasi umum Perangkat Daerah UPPD Kabupaten Purbalingga				Laporan	1	325.408.000	1	325.408.000	4	337.138.000	Unit Pelayanan Pendapatan Daerah Kabupaten Purbalingga	

Tujuan	Indikator Tujuan	Sasaran	Indikator Sasaran	Kode	Program	Indikator Program	Kegiatan	Indikator Kegiatan	Sub Kegiatan	Indikator Sub Kegiatan	Satuan	Capaian Kinerja Program dan Kerangka Pendanaan Tahun 2022						Unit Kerja Perangkat Daerah	Lokasi
												RKPD		APBD		P-RKPD			
												Target	Rp	Target	Rp	Target	Rp		
(1)	(2)	(3)	(4)	(5)	(6)	(7)	(8)	(9)	(10)	(11)	(12)	(13)	(14)	(15)	(16)	(17)	(18)	(19)	(20)
				X.XX.01.1.06.01					Penyediaan Komponen Instalasi Listrik/Penerangan Bangunan Kantor				1.500.000		1.500.000		1.500.000		
									Jumlah bulan terpenuhinya penyediaan komponen instalasi Listrik/Penerangan Bangunan Kantor UPPD Kabupaten Purbalingga	Unit	1		1.500.000	1	1.500.000	1	1.500.000	SUB BAGIAN TATA USAHA	OPD Provinsi; KAB. PURBALINGGA
				X.XX.01.1.06.02					Penyediaan Peralatan dan Perlengkapan Kantor										
									Jumlah unit penyediaan Peralatan Kantor UPPD Kabupaten Purbalingga	Unit	1			1		0		SUB BAGIAN TATA USAHA	OPD Provinsi; KAB. PURBALINGGA
				X.XX.01.1.06.03					Penyediaan Peralatan Rumah Tangga				38.100.000		38.100.000		38.100.000		
									Jumlah bulan terpenuhinya kebutuhan rumah tangga perangkat daerah UPPD Kabupaten Purbalingga	Bulan	12		38.100.000	12	38.100.000	12	38.100.000	SUB BAGIAN TATA USAHA	OPD Provinsi; KAB. PURBALINGGA
				X.XX.01.1.06.05					Penyediaan Barang Cetak dan Penggandaan				21.000.000		21.000.000		21.000.000		
									Jumlah Bulan terpenuhinya kebutuhan barang cetakan dan penggandaan kantor UPPD Kabupaten Purbalingga	Bulan	12		21.000.000	12	21.000.000	12	21.000.000	SUB BAGIAN TATA USAHA	OPD Provinsi; KAB. PURBALINGGA
				X.XX.01.1.06.06					Penyediaan Bahan Bacaan dan Peraturan Perundang-undangan				10.000.000		10.000.000		10.000.000		
									Jumlah bulan tercukupinya kebutuhan bahan bacaan/buku perpustakaan PD UPPD Kabupaten Purbalingga	Bulan	12		10.000.000	12	10.000.000	12	10.000.000	SUB BAGIAN TATA USAHA	OPD Provinsi; KAB. PURBALINGGA
				X.XX.01.1.06.07					Penyediaan Bahan/Material				80.041.000		80.041.000		84.841.000		
									Jumlah unit penyediaan Perlengkapan Kantor UPPD Kabupaten Purbalingga	Unit	1		80.041.000	1	80.041.000	1	84.841.000	SUB BAGIAN TATA USAHA	OPD Provinsi; KAB. PURBALINGGA
				X.XX.01.1.06.08					Fasilitasi Kunjungan Tamu				35.600.000		35.600.000		35.600.000		
									Jumlah bulan terpenuhinya kebutuhan fasilitasi kunjungan tamu UPPD Kabupaten Purbalingga	Bulan	12		35.600.000	12	35.600.000	12	35.600.000	SUB BAGIAN TATA USAHA	OPD Provinsi; KAB. PURBALINGGA
				X.XX.01.1.06.09					Penyelenggaraan Rapat Koordinasi dan Konsultasi SKPD				137.300.000		137.300.000		146.097.000		

Tujuan	Indikator Tujuan	Sasaran	Indikator Sasaran	Kode	Program	Indikator Program	Kegiatan	Indikator Kegiatan	Sub Kegiatan	Indikator Sub Kegiatan	Satuan	Capaian Kinerja Program dan Kerangka Pendanaan Tahun 2022						Unit Kerja Perangkat Daerah	Lokasi
												RKPD		APBD		P-RKPD			
												Target	Rp	Target	Rp	Target	Rp		
(1)	(2)	(3)	(4)	(5)	(6)	(7)	(8)	(9)	(10)	(11)	(12)	(13)	(14)	(15)	(16)	(17)	(18)	(19)	(20)
										Jumlah bulan terpenuhinya pelaksanaan rapat-rapat koordinasi dan konsultasi ke dalam dan luar daerah UPPD Kabupaten Purbalingga	Bulan	12	137.300.000	12	137.300.000	12	146.097.000	SUB BAGIAN TATA USAHA	OPD Provinsi; KAB. PURBALINGGA
				X.XX.01.1.06.10						Penatausahaan Arsip Dinamis pada SKPD			1.867.000		1.867.000				
										Jumlah bulan terpenuhinya penatausahaan arsip UPPD Kabupaten Purbalingga	Bulan	12	1.867.000	12	1.867.000	12		SUB BAGIAN TATA USAHA	OPD Provinsi; KAB. PURBALINGGA
				X.XX.01.1.07			Pengadaan Barang Milik Daerah Penunjang Urusan Pemerintah Daerah												
								"Jumlah laporan Pengadaan Barang Milik Daerah Penunjang Urusan Pemerintah Daerah" UPPD Kabupaten Purbalingga			Laporan	1		1		0		Unit Pelayanan Pendapatan Daerah Kabupaten Purbalingga	
				X.XX.01.1.07.05						Pengadaan Mebel									
										Jumlah unit pengadaan meubelair UPPD Kabupaten Purbalingga	Unit	1		1		0		SUB BAGIAN TATA USAHA	OPD Provinsi; KAB. PURBALINGGA
				X.XX.01.1.07.06						Pengadaan Peralatan dan Mesin Lainnya									
										Jumlah unit pengadaan Peralatan dan Mesin UPPD Kabupaten Purbalingga	Unit	1		1		0		SUB BAGIAN TATA USAHA	OPD Provinsi; KAB. PURBALINGGA
				X.XX.01.1.07.07						Pengadaan Aset Tetap Lainnya									
										Jumlah unit pengadaan Aset tetap UPPD Kabupaten Purbalingga	Unit	1		1		0		SUB BAGIAN TATA USAHA	OPD Provinsi; KAB. PURBALINGGA
				X.XX.01.1.07.10						Pengadaan Sarana dan Prasarana Gedung Kantor atau Bangunan Lainnya									
										Jumlah unit Sarana dan Prasarana gedung Kantor/ Bangunan Lainnya UPPD Kabupaten Purbalingga	Unit	1		1		0		SUB BAGIAN TATA USAHA	OPD Provinsi; KAB. PURBALINGGA
				X.XX.01.1.07.11						Pengadaan Sarana dan Prasarana Pendukung Gedung Kantor atau Bangunan Lainnya									
										Jumlah unit pengadaan Sarana dan Prasarana Pendukung Gedung Kantor atau Bangunan Lainnya UPPD Kabupaten Purbalingga	Unit	1		1		0		SUB BAGIAN TATA USAHA	OPD Provinsi; KAB. PURBALINGGA

Tujuan	Indikator Tujuan	Sasaran	Indikator Sasaran	Kode	Program	Indikator Program	Kegiatan	Indikator Kegiatan	Sub Kegiatan	Indikator Sub Kegiatan	Satuan	Capaian Kinerja Program dan Kerangka Pendanaan Tahun 2022						Unit Kerja Perangkat Daerah	Lokasi
												RKPD		APBD		P-RKPD			
												Target	Rp	Target	Rp	Target	Rp		
(1)	(2)	(3)	(4)	(5)	(6)	(7)	(8)	(9)	(10)	(11)	(12)	(13)	(14)	(15)	(16)	(17)	(18)	(19)	(20)
				X.XX.01.1.08			Penyediaan Jasa Penunjang Urusan Pemerintahan Daerah						751.733.000	751.733.000		714.013.000			
							"Jumlah laporan Penyediaan Jasa Penunjang Urusan Pemerintahan Daerah" UPPD Kabupaten Purbalingga				Laporan	1	751.733.000	1	751.733.000	4	714.013.000	Unit Pelayanan Pendapatan Daerah Kabupaten Purbalingga	
				X.XX.01.1.08.01					Penyediaan Jasa Surat Menyurat				7.000.000		7.000.000		5.400.000		
									Jumlah bulan pemenuhan pelayanan surat menyurat PD UPPD Kabupaten Purbalingga		Bulan	12	7.000.000	12	7.000.000	12	5.400.000		OPD Provinsi; KAB. PURBALINGGA;
				X.XX.01.1.08.02					Penyediaan Jasa Komunikasi, Sumber Daya Air dan Listrik				195.000.000		195.000.000		171.900.000		
									Jumlah bulan terpenuhinya Jasa Komunikasi,air dan listrik PD UPPD Kabupaten Purbalingga		Bulan	12	195.000.000	12	195.000.000	12	171.900.000		OPD Provinsi; KAB. PURBALINGGA
				X.XX.01.1.08.03					Penyediaan Jasa Peralatan dan Perlengkapan Kantor				3.000.000		3.000.000		3.000.000		
									Jumlah bulan terpenuhinya jasa peralatan dan perlengkapan kantor UPPD Kabupaten Purbalingga		Bulan	12	3.000.000	12	3.000.000	12	3.000.000		OPD Provinsi; KAB. PURBALINGGA
				X.XX.01.1.08.04					Penyediaan Jasa Pelayanan Umum Kantor				546.733.000		546.733.000		533.713.000		
									Jumlah bulan terpenuhinya jasa pelayanan umum kantor UPPD Kabupaten Purbalingga		Bulan	12	546.733.000	12	546.733.000	12	533.713.000		OPD Provinsi; KAB. PURBALINGGA
				X.XX.01.1.09			Pemeliharaan Barang Milik Daerah Penunjang Urusan Pemerintahan Daerah						264.140.000		264.140.000		277.660.000		
							"Jumlah laporan Pemeliharaan Barang Milik Daerah Penunjang Urusan Pemerintahan Daerah" UPPD Kabupaten Purbalingga				Laporan	1	264.140.000	1	264.140.000	4	277.660.000	Unit Pelayanan Pendapatan Daerah Kabupaten Purbalingga	
				X.XX.01.1.09.01					Penyediaan Jasa Pemeliharaan, Biaya Pemeliharaan dan Pajak Kendaraan Perorangan Dinas atau Kendaraan Dinas Jabatan				25.000.000		25.000.000		25.000.000		

Tujuan	Indikator Tujuan	Sasaran	Indikator Sasaran	Kode	Program	Indikator Program	Kegiatan	Indikator Kegiatan	Sub Kegiatan	Indikator Sub Kegiatan	Satuan	Capaian Kinerja Program dan Kerangka Pendanaan Tahun 2022						Unit Kerja Perangkat Daerah	Lokasi
												RKPD		APBD		P-RKPD			
												Target	Rp	Target	Rp	Target	Rp		
(1)	(2)	(3)	(4)	(5)	(6)	(7)	(8)	(9)	(10)	(11)	(12)	(13)	(14)	(15)	(16)	(17)	(18)	(19)	(20)
										Jumlah bulan terpenuhinya biaya Pemeliharaan Rutin/ Berkala dan Pajak Kendaraan Dinas Jabatan UPPD Kabupaten Purbalingga	Bulan	12	25.000.000	12	25.000.000	12	25.000.000		OPD Provinsi; KAB. PURBALINGGA
				X.XX.01.1.09.02						Penyediaan Jasa Pemeliharaan, Biaya Pemeliharaan, Pajak dan Perizinan Kendaraan Dinas Operasional atau Lapangan			100.100.000		100.100.000		101.900.000		
										Jumlah bulan terpenuhinya biaya Pemeliharaan Rutin/ Berkala dan Pajak Kendaraan Dinas Operasional UPPD Kabupaten Purbalingga	Bulan	12	100.100.000	12	100.100.000	12	101.900.000		OPD Provinsi; KAB. PURBALINGGA
				X.XX.01.1.09.05						Pemeliharaan Mebel			2.000.000		2.000.000		2.000.000		
										Jumlah bulan terpenuhinya biaya Pemeliharaan Mebel UPPD Kabupaten Purbalingga	Bulan	12	2.000.000	12	2.000.000	12	2.000.000		OPD Provinsi; KAB. PURBALINGGA
				X.XX.01.1.09.06						Pemeliharaan Peralatan dan Mesin Lainnya			64.000.000		64.000.000		64.000.000		
										Jumlah bulan terpenuhinya Pemeliharaan peralatan dan mesin lainnya UPPD Kabupaten Purbalingga	Bulan	12	64.000.000	12	64.000.000	12	64.000.000		OPD Provinsi; KAB. PURBALINGGA
				X.XX.01.1.09.07						Pemeliharaan Aset Tetap Lainnya			3.200.000		3.200.000		3.200.000		
										Jumlah bulan terpenuhinya Pemeliharaan Aset tetap Lainnya UPPD Kabupaten Purbalingga	Bulan	12	3.200.000	12	3.200.000	12	3.200.000		OPD Provinsi; KAB. PURBALINGGA
				X.XX.01.1.09.09						Pemeliharaan/Rehabilitasi Gedung Kantor dan Bangunan Lainnya			40.000.000		40.000.000		50.000.000		
										Jumlah Unit Gedung Yang Direhab UPPD Kabupaten Purbalingga	Bulan	12	40.000.000	12	40.000.000	12	50.000.000		OPD Provinsi; KAB. PURBALINGGA
				X.XX.01.1.09.10						Pemeliharaan/Rehabilitasi Sarana dan Prasarana Gedung Kantor atau Bangunan Lainnya			22.640.000		22.640.000		24.560.000		
										Jumlah bulan terpenuhinya Pemeliharaan Rutin/ Berkala dsarana prasarana pendukung gedung kantor UPPD Kabupaten Purbalingga	Bulan	12	22.640.000	12	22.640.000	12	24.560.000		OPD Provinsi; KAB. PURBALINGGA

Tujuan	Indikator Tujuan	Sasaran	Indikator Sasaran	Kode	Program	Indikator Program	Kegiatan	Indikator Kegiatan	Sub Kegiatan	Indikator Sub Kegiatan	Satuan	Capaian Kinerja Program dan Kerangka Pendanaan Tahun 2022						Unit Kerja Perangkat Daerah	Lokasi
												RKPD		APBD		P-RKPD			
												Target	Rp	Target	Rp	Target	Rp		
(1)	(2)	(3)	(4)	(5)	(6)	(7)	(8)	(9)	(10)	(11)	(12)	(13)	(14)	(15)	(16)	(17)	(18)	(19)	(20)
				X.XX.01.1.09.11					Pemeliharaan/Rehabilitasi Sarana dan Prasarana Pendukung Gedung Kantor atau Bangunan Lainnya				7.200.000	7.200.000		7.000.000			
									Jumlah bulan terpenuhinya biaya Pemeliharaan Rutin/ Berkala dsarana prasarana pendukung gedung kantor UPPD Kabupaten Purbalingga		Bulan	12	7.200.000	12	7.200.000	12	7.000.000		OPD Provinsi; KAB. PURBALINGGA
						Persentase ketercapaian pelayanan umum, kepegawaian dan keuangan perangkat daerah					%	95	1.448.821.000	95	1.448.821.000	95	1.438.324.000	Unit Pelayanan Pendapatan Daerah Kabupaten Banjarnegara	
				X.XX.01.1.02			Administrasi Keuangan Perangkat Daerah						74.820.000		74.820.000		72.100.000		
								Jumlah laporan pelaksanaan administrasi keuangan perangkat Daerah UPPD Kabupaten Banjarnegara			Laporan	1	74.820.000	1	74.820.000	4	72.100.000	Unit Pelayanan Pendapatan Daerah Kabupaten Banjarnegara	
				X.XX.01.1.02.02				Penyediaan Administrasi Pelaksanaan Tugas ASN					44.720.000		44.720.000		42.000.000		
								Jumlah bulan terpenuhinya kebutuhan administrasi pendukung pelaksanaan tugas ASN UPPD Kabupaten Banjarnegara			Bulan	12	44.720.000	12	44.720.000	12	42.000.000	SUB BAGIAN TATA USAHA	OPD Provinsi; KAB. BANJARNEGARA
				X.XX.01.1.02.03				Pelaksanaan Penatausahaan dan Pengujian/Verifikasi Keuangan SKPD					30.100.000		30.100.000		30.100.000		
								Jumlah laporan pelaksanaan penatausahaan dan verifikasi keuangan UPPD Kabupaten Banjarnegara			Laporan	1	30.100.000	1	30.100.000	4	30.100.000	SUB BAGIAN TATA USAHA	OPD Provinsi; KAB. BANJARNEGARA
				X.XX.01.1.03			Administrasi Barang Milik Daerah pada Perangkat Daerah						6.000.000		6.000.000		6.000.000		
								"Jumlah laporan pelaksanaan Administrasi Barang Milik Daerah pada Perangkat Daerah" UPPD Kabupaten Banjarnegara			Laporan	1	6.000.000	1	6.000.000	4	6.000.000	Unit Pelayanan Pendapatan Daerah Kabupaten Banjarnegara	

Tujuan	Indikator Tujuan	Sasaran	Indikator Sasaran	Kode	Program	Indikator Program	Kegiatan	Indikator Kegiatan	Sub Kegiatan	Indikator Sub Kegiatan	Satuan	Capaian Kinerja Program dan Kerangka Pendanaan Tahun 2022						Unit Kerja Perangkat Daerah	Lokasi
												RKPD		APBD		P-RKPD			
												Target	Rp	Target	Rp	Target	Rp		
(1)	(2)	(3)	(4)	(5)	(6)	(7)	(8)	(9)	(10)	(11)	(12)	(13)	(14)	(15)	(16)	(17)	(18)	(19)	(20)
				X.XX.01.1.03.02					Pengamanan Barang Milik Daerah SKPD				6.000.000		6.000.000		6.000.000		
									Jumlah bulan terpenuhinya premi asuransi barang milik daerah UPPD Kabupaten Banjarnegara	Bulan	12		6.000.000	12	6.000.000	12	6.000.000	SUB BAGIAN TATA USAHA	OPD Provinsi; KAB. BANJARNEGARA
				X.XX.01.1.06			Administrasi Umum Perangkat Daerah						344.665.000		344.665.000		349.065.000		
							Jumlah laporan pelaksanaan administrasi umum Perangkat Daerah UPPD Kabupaten Banjarnegara			Laporan	1		344.665.000	1	344.665.000	4	349.065.000	Unit Pelayanan Pendapatan Daerah Kabupaten Banjarnegara	
				X.XX.01.1.06.01					Penyediaan Komponen Instalasi Listrik/Penerangan Bangunan Kantor				5.270.000		5.270.000		5.270.000		
									Jumlah bulan terpenuhinya penyediaan komponen Instalasi Listrik/Penerangan Bangunan Kantor UPPD Kabupaten Banjarnegara	Bulan	12		5.270.000	12	5.270.000	12	5.270.000	SUB BAGIAN TATA USAHA	OPD Provinsi; KAB. BANJARNEGARA
				X.XX.01.1.06.02					Penyediaan Peralatan dan Perlengkapan Kantor										
									Jumlah unit penyediaan Peralatan Kantor UPPD Kabupaten Banjarnegara	Unit	1			1		0		SUB BAGIAN TATA USAHA	
				X.XX.01.1.06.03					Penyediaan Peralatan Rumah Tangga				43.340.000		43.340.000		43.440.000		
									Jumlah unit penyediaan Peralatan Kantor UPPD Kabupaten Banjarnegara	Unit	1		43.340.000	1	43.340.000	1	43.440.000	SUB BAGIAN TATA USAHA	OPD Provinsi; KAB. BANJARNEGARA
				X.XX.01.1.06.05					Penyediaan Barang Cetak dan Penggandaan				15.600.000		15.600.000		15.600.000		
									Jumlah Bulan terpenuhinya kebutuhan barang cetakan dan penggandaan kantor UPPD Kabupaten Banjarnegara	Bulan	12		15.600.000	12	15.600.000	12	15.600.000	SUB BAGIAN TATA USAHA	OPD Provinsi; KAB. BANJARNEGARA
				X.XX.01.1.06.06					Penyediaan Bahan Bacaan dan Peraturan Perundang-undangan				9.000.000		9.000.000		9.000.000		
									Jumlah bulan tercukupinya kebutuhan bahan bacaan/buku perpustakaan PD UPPD Kabupaten Banjarnegara	Bulan	12		9.000.000	12	9.000.000	12	9.000.000	SUB BAGIAN TATA USAHA	OPD Provinsi; KAB. BANJARNEGARA

Tujuan	Indikator Tujuan	Sasaran	Indikator Sasaran	Kode	Program	Indikator Program	Kegiatan	Indikator Kegiatan	Sub Kegiatan	Indikator Sub Kegiatan	Satuan	Capaian Kinerja Program dan Kerangka Pendanaan Tahun 2022						Unit Kerja Perangkat Daerah	Lokasi
												RKPD		APBD		P-RKPD			
												Target	Rp	Target	Rp	Target	Rp		
(1)	(2)	(3)	(4)	(5)	(6)	(7)	(8)	(9)	(10)	(11)	(12)	(13)	(14)	(15)	(16)	(17)	(18)	(19)	(20)
				X.XX.01.1.06.07					Penyediaan Bahan/Material				80.000.000		80.000.000		84.300.000		
									Jumlah unit penyediaan Perlengkapan Kantor UPPD Kabupaten Banjarnegara	Unit	1		80.000.000	1	80.000.000	1	84.300.000	SUB BAGIAN TATA USAHA	OPD Provinsi; KAB. BANJARNEGARA
				X.XX.01.1.06.08					Fasilitasi Kunjungan Tamu				21.075.000		21.075.000		21.075.000		
									Jumlah bulan terpenuhinya kebutuhan fasilitasi kunjungan tamu UPPD Kabupaten Banjarnegara	Bulan	12		21.075.000	12	21.075.000	12	21.075.000	SUB BAGIAN TATA USAHA	OPD Provinsi; KAB. BANJARNEGARA
				X.XX.01.1.06.09					Penyelenggaraan Rapat Koordinasi dan Konsultasi SKPD				167.880.000		167.880.000		167.880.000		
									Jumlah bulan terpenuhinya pelaksanaan rapat-rapat koordinasi dan konsultasi ke dalam dan luar daerah UPPD Kabupaten Banjarnegara	Bulan	12		167.880.000	12	167.880.000	12	167.880.000	SUB BAGIAN TATA USAHA	OPD Provinsi; KAB. BANJARNEGARA
				X.XX.01.1.06.10					Penatausahaan Arsip Dinamis pada SKPD				2.500.000		2.500.000		2.500.000		
									Jumlah bulan terpenuhinya penatausahaan arsip UPPD Kabupaten Banjarnegara	Bulan	12		2.500.000	12	2.500.000	12	2.500.000	SUB BAGIAN TATA USAHA	OPD Provinsi; KAB. BANJARNEGARA
				X.XX.01.1.07			Pengadaan Barang Milik Daerah Penunjang Urusan Pemerintah Daerah												
								"Jumlah laporan Pengadaan Barang Milik Daerah Penunjang Urusan Pemerintah Daerah" UPPD Kabupaten Banjarnegara		Laporan	1			1		0		Unit Pelayanan Pendapatan Daerah Kabupaten Banjarnegara	
				X.XX.01.1.07.05					Pengadaan Mebel										
									Jumlah unit pengadaan meubelair UPPD Kabupaten Banjarnegara	Unit						0		SUB BAGIAN TATA USAHA	
				X.XX.01.1.07.06					Pengadaan Peralatan dan Mesin Lainnya										
									Jumlah unit pengadaan Peralatan dan Mesin UPPD Kabupaten Banjarnegara	Unit						0		SUB BAGIAN TATA USAHA	
				X.XX.01.1.07.07					Pengadaan Aset Tetap Lainnya										
									Jumlah unit pengadaan Aset tetap UPPD Kabupaten Banjarnegara	Unit						0		SUB BAGIAN TATA USAHA	

Tujuan	Indikator Tujuan	Sasaran	Indikator Sasaran	Kode	Program	Indikator Program	Kegiatan	Indikator Kegiatan	Sub Kegiatan	Indikator Sub Kegiatan	Satuan	Capaian Kinerja Program dan Kerangka Pendanaan Tahun 2022						Unit Kerja Perangkat Daerah	Lokasi
												RKPD		APBD		P-RKPD			
												Target	Rp	Target	Rp	Target	Rp		
(1)	(2)	(3)	(4)	(5)	(6)	(7)	(8)	(9)	(10)	(11)	(12)	(13)	(14)	(15)	(16)	(17)	(18)	(19)	(20)
				X.XX.01.1.07.10					Pengadaan Sarana dan Prasarana Gedung Kantor atau Bangunan Lainnya										
									Jumlah unit Sarana dan Prasarana gedung Kantor/ Bangunan Lainnya UPPD Kabupaten Banjarnegara		Unit					0			SUB BAGIAN TATA USAHA
				X.XX.01.1.07.11					Pengadaan Sarana dan Prasarana Pendukung Gedung Kantor atau Bangunan Lainnya										
									Jumlah unit pengadaan Sarana dan Prasarana Pendukung Gedung Kantor atau Bangunan Lainnya UPPD Kabupaten Banjarnegara		Unit					0			SUB BAGIAN TATA USAHA
				X.XX.01.1.08					Penyediaan Jasa Penunjang Urusan Pemerintahan Daerah				781.386.000		781.386.000		758.499.000		
									"Jumlah laporan Penyediaan Jasa Penunjang Urusan Pemerintahan Daerah" UPPD Kabupaten Banjarnegara		Laporan	1	781.386.000	1	781.386.000	4	758.499.000		Unit Pelayanan Pendapatan Daerah Kabupaten Banjarnegara
				X.XX.01.1.08.01					Penyediaan Jasa Surat Menyurat				2.000.000		2.000.000		2.000.000		
									Jumlah bulan pemenuhan pelayanan surat menyurat PD UPPD Kabupaten Banjarnegara		Bulan	12	2.000.000	12	2.000.000	12	2.000.000		SUB BAGIAN TATA USAHA OPD Provinsi; KAB. BANJARNEGARA
				X.XX.01.1.08.02					Penyediaan Jasa Komunikasi, Sumber Daya Air dan Listrik				134.400.000		134.400.000		133.200.000		
									Jumlah bulan terpenuhinya Jasa Komunikasi,air dan listrik PD UPPD Kabupaten Banjarnegara		Bulan	12	134.400.000	12	134.400.000	12	133.200.000		SUB BAGIAN TATA USAHA OPD Provinsi; KAB. BANJARNEGARA
				X.XX.01.1.08.03					Penyediaan Jasa Peralatan dan Perlengkapan Kantor				4.500.000		4.500.000		4.400.000		
									Jumlah bulan terpenuhinya jasa peralatan dan perlengkapan kantor UPPD Kabupaten Banjarnegara		Bulan	12	4.500.000	12	4.500.000	12	4.400.000		SUB BAGIAN TATA USAHA
				X.XX.01.1.08.04					Penyediaan Jasa Pelayanan Umum Kantor				640.486.000		640.486.000		618.899.000		

Tujuan	Indikator Tujuan	Sasaran	Indikator Sasaran	Kode	Program	Indikator Program	Kegiatan	Indikator Kegiatan	Sub Kegiatan	Indikator Sub Kegiatan	Satuan	Capaian Kinerja Program dan Kerangka Pendanaan Tahun 2022						Unit Kerja Perangkat Daerah	Lokasi
												RKPD		APBD		P-RKPD			
												Target	Rp	Target	Rp	Target	Rp		
(1)	(2)	(3)	(4)	(5)	(6)	(7)	(8)	(9)	(10)	(11)	(12)	(13)	(14)	(15)	(16)	(17)	(18)	(19)	(20)
										Jumlah bulan terpenuhinya jasa pelayanan umum kantor UPPD Kabupaten Banjarnegara	Bulan	12	640.486.000	12	640.486.000	12	618.899.000	SUB BAGIAN TATA USAHA	
				X.XX.01.1.09			Pemeliharaan Barang Milik Daerah Penunjang Urusan Pemerintahan Daerah						241.950.000		241.950.000		252.660.000		
							"Jumlah laporan Pemeliharaan Barang Milik Daerah Penunjang Urusan Pemerintahan Daerah" UPPD Kabupaten Banjarnegara				Laporan	1	241.950.000	1	241.950.000	4	252.660.000	Unit Pelayanan Pendapatan Daerah Kabupaten Banjarnegara	
				X.XX.01.1.09.01			Penyediaan Jasa Pemeliharaan, Biaya Pemeliharaan dan Pajak Kendaraan Perorangan Dinas atau Kendaraan Dinas Jabatan						19.800.000		19.800.000		19.400.000		
										Jumlah bulan terpenuhinya biaya Pemeliharaan Rutin/ Berkala dan Pajak Kendaraan Dinas Jabatan UPPD Kabupaten Banjarnegara	Bulan	12	19.800.000	12	19.800.000	12	19.400.000	SUB BAGIAN TATA USAHA	OPD Provinsi; KAB. BANJARNEGARA
				X.XX.01.1.09.02			Penyediaan Jasa Pemeliharaan, Biaya Pemeliharaan, Pajak dan Perizinan Kendaraan Dinas Operasional atau Lapangan						113.400.000		113.400.000		124.510.000		
										Jumlah bulan terpenuhinya biaya Pemeliharaan Rutin/ Berkala dan Pajak Kendaraan Dinas Operasional UPPD Kabupaten Banjarnegara	Bulan	12	113.400.000	12	113.400.000	12	124.510.000	SUB BAGIAN TATA USAHA	OPD Provinsi; KAB. BANJARNEGARA
				X.XX.01.1.09.05			Pemeliharaan Mebel						2.000.000		2.000.000		2.000.000		
										Jumlah bulan terpenuhinya biaya Pemeliharaan Mebel UPPD Kabupaten Banjarnegara	Bulan	12	2.000.000	12	2.000.000	12	2.000.000	SUB BAGIAN TATA USAHA	OPD Provinsi; KAB. BANJARNEGARA
				X.XX.01.1.09.06			Pemeliharaan Peralatan dan Mesin Lainnya						35.750.000		35.750.000		35.750.000		
										Jumlah bulan terpenuhinya pemeliharaan peralatan dan mesin lainnya UPPD Kabupaten Banjarnegara	Bulan	12	35.750.000	12	35.750.000	12	35.750.000	SUB BAGIAN TATA USAHA	OPD Provinsi; KAB. BANJARNEGARA

Tujuan	Indikator Tujuan	Sasaran	Indikator Sasaran	Kode	Program	Indikator Program	Kegiatan	Indikator Kegiatan	Sub Kegiatan	Indikator Sub Kegiatan	Satuan	Capaian Kinerja Program dan Kerangka Pendanaan Tahun 2022						Unit Kerja Perangkat Daerah	Lokasi
												RKPD		APBD		P-RKPD			
												Target	Rp	Target	Rp	Target	Rp		
(1)	(2)	(3)	(4)	(5)	(6)	(7)	(8)	(9)	(10)	(11)	(12)	(13)	(14)	(15)	(16)	(17)	(18)	(19)	(20)
				X.XX.01.1.09.07					Pemeliharaan Aset Tetap Lainnya				3.000.000		3.000.000		3.000.000		
									Jumlah bulan terpenuhinya Pemeliharaan Aset tetap Lainnya UPPD Kabupaten Banjarnegara		Bulan	12	3.000.000	12	3.000.000	12	3.000.000	SUB BAGIAN TATA USAHA	OPD Provinsi; KAB. BANJARNEGARA
				X.XX.01.1.09.09					Pemeliharaan/Rehabilitasi Gedung Kantor dan Bangunan Lainnya				40.000.000		40.000.000		40.000.000		
									Jumlah Unit Gedung Yang Direhab UPPD Kabupaten Banjarnegara		Unit	1	40.000.000	1	40.000.000	1	40.000.000	SUB BAGIAN TATA USAHA	OPD Provinsi; KAB. BANJARNEGARA
				X.XX.01.1.09.10					Pemeliharaan/Rehabilitasi Sarana dan Prasarana Gedung Kantor atau Bangunan Lainnya				24.000.000		24.000.000		24.000.000		
									Jumlah bulan terpenuhinya Pemeliharaan Rutin/ Berkala sarana prasarana pendukung gedung kantor UPPD Kabupaten Banjarnegara		Bulan	12	24.000.000	12	24.000.000	12	24.000.000	SUB BAGIAN TATA USAHA	OPD Provinsi; KAB. BANJARNEGARA
				X.XX.01.1.09.11					Pemeliharaan/Rehabilitasi Sarana dan Prasarana Pendukung Gedung Kantor atau Bangunan Lainnya				4.000.000		4.000.000		4.000.000		
									Jumlah bulan terpenuhinya biaya Pemeliharaan Rutin/ Berkala sarana prasarana pendukung gedung kantor UPPD Kabupaten Banjarnegara		Bulan	12	4.000.000	12	4.000.000	12	4.000.000	SUB BAGIAN TATA USAHA	OPD Provinsi; KAB. BANJARNEGARA
									Persentase ketercapaian pelayanan umum, kepegawaian dan keuangan perangkat daerah		%	95	1.303.403.000	95	1.303.403.000	95	1.293.596.000	Unit Pelayanan Pendapatan Daerah Kota Magelang	
				X.XX.01.1.02					Administrasi Keuangan Perangkat Daerah				42.000.000		42.000.000		42.000.000		
									Jumlah laporan pelaksanaan administrasi keuangan Perangkat Daerah UPPD Kota Magelang		Laporan	1	42.000.000	1	42.000.000	4	42.000.000	Unit Pelayanan Pendapatan Daerah Kota Magelang	
				X.XX.01.1.02.02					Penyediaan Administrasi Pelaksanaan Tugas ASN				42.000.000		42.000.000		42.000.000		

Tujuan	Indikator Tujuan	Sasaran	Indikator Sasaran	Kode	Program	Indikator Program	Kegiatan	Indikator Kegiatan	Sub Kegiatan	Indikator Sub Kegiatan	Satuan	Capaian Kinerja Program dan Kerangka Pendanaan Tahun 2022						Unit Kerja Perangkat Daerah	Lokasi
												RKPD		APBD		P-RKPD			
												Target	Rp	Target	Rp	Target	Rp		
(1)	(2)	(3)	(4)	(5)	(6)	(7)	(8)	(9)	(10)	(11)	(12)	(13)	(14)	(15)	(16)	(17)	(18)	(19)	(20)
										Jumlah bulan terpenuhinya kebutuhan administrasi pendukung pelaksanaan tugas ASN UPPD Kota Magelang	Bulan	12	42.000.000	12	42.000.000	12	42.000.000	SUB BAGIAN TATA USAHA	OPD Provinsi; KOTA MAGELANG
				X.XX.01.1.02.03						Pelaksanaan Penatausahaan dan Pengujian/Verifikasi Keuangan SKPD									
										Jumlah laporan pelaksanaan penatausahaan dan verifikasi keuangan UPPD Kota Magelang	Laporan	1		1		0		SUB BAGIAN TATA USAHA	OPD Provinsi; KOTA MAGELANG
				X.XX.01.1.03			Administrasi Barang Milik Daerah pada Perangkat Daerah						5.000.000		5.000.000		5.000.000		
										Jumlah laporan pelaksanaan Administrasi Barang Milik Daerah pada Perangkat Daerah UPPD Kota Magelang	Laporan	1	5.000.000	1	5.000.000	4	5.000.000	Unit Pelayanan Pendapatan Daerah Kota Magelang	
				X.XX.01.1.03.02						Pengamanan Barang Milik Daerah SKPD			5.000.000		5.000.000		5.000.000		
										Jumlah bulan terpenuhinya premi asuransi barang milik daerah UPPD Kota Magelang	Bulan	12	5.000.000	12	5.000.000	12	5.000.000	SUB BAGIAN TATA USAHA	OPD Provinsi; KOTA MAGELANG
				X.XX.01.1.06			Administrasi Umum Perangkat Daerah						433.270.000		433.270.000		439.595.000		
										Jumlah laporan pelaksanaan administrasi umum Perangkat Daerah UPPD Kota Magelang	Laporan	1	433.270.000	1	433.270.000	4	439.595.000	Unit Pelayanan Pendapatan Daerah Kota Magelang	
				X.XX.01.1.06.01						Penyediaan Komponen Instalasi Listrik/Penerangan Bangunan Kantor			5.000.000		5.000.000		5.000.000		
										Jumlah bulan terpenuhinya penyediaan komponen Instalasi Listrik/Penerangan Bangunan Kantor UPPD Kota Magelang	Bulan	12	5.000.000	12	5.000.000	12	5.000.000	SUB BAGIAN TATA USAHA	OPD Provinsi; KOTA MAGELANG
				X.XX.01.1.06.02						Penyediaan Peralatan dan Perlengkapan Kantor			23.500.000		23.500.000		26.875.000		
										Jumlah unit penyediaan Peralatan Kantor UPPD Kota Magelang	Unit	1	23.500.000	1	23.500.000	1	26.875.000	SUB BAGIAN TATA USAHA	OPD Provinsi; KOTA MAGELANG

Tujuan	Indikator Tujuan	Sasaran	Indikator Sasaran	Kode	Program	Indikator Program	Kegiatan	Indikator Kegiatan	Sub Kegiatan	Indikator Sub Kegiatan	Satuan	Capaian Kinerja Program dan Kerangka Pendanaan Tahun 2022						Unit Kerja Perangkat Daerah	Lokasi
												RKPD		APBD		P-RKPD			
												Target	Rp	Target	Rp	Target	Rp		
(1)	(2)	(3)	(4)	(5)	(6)	(7)	(8)	(9)	(10)	(11)	(12)	(13)	(14)	(15)	(16)	(17)	(18)	(19)	(20)
				X.XX.01.1.06.03					Penyediaan Peralatan Rumah Tangga				4.000.000		4.000.000		4.000.000		
									Jumlah bulan terpenuhinya kebutuhan rumah tangga perangkat daerah UPPD Kota Magelang		Bulan	12	4.000.000	12	4.000.000	12	4.000.000	SUB BAGIAN TATA USAHA	OPD Provinsi; KOTA MAGELANG
				X.XX.01.1.06.05					Penyediaan Barang Cetak dan Penggandaan				24.680.000		24.680.000		24.680.000		
									Jumlah Bulan terpenuhinya kebutuhan barang cetakan dan penggandaan kantor UPPD Kota Magelang		Bulan	12	24.680.000	12	24.680.000	12	24.680.000	SUB BAGIAN TATA USAHA	OPD Provinsi; KOTA MAGELANG
				X.XX.01.1.06.06					Penyediaan Bahan Bacaan dan Peraturan Perundang-undangan				5.400.000		5.400.000		5.400.000		
									Jumlah bulan tercukupinya kebutuhan bahan bacaan/buku perpustakaan perangkat daerah UPPD Kota Magelang		Bulan	12	5.400.000	12	5.400.000	12	5.400.000	SUB BAGIAN TATA USAHA	OPD Provinsi; KOTA MAGELANG
				X.XX.01.1.06.07					Penyediaan Bahan/Material				111.400.000		111.400.000		116.850.000		
									Jumlah unit penyediaan Perlengkapan Kantor UPPD Kota Magelang		Unit	1	111.400.000	1	111.400.000	1	116.850.000	SUB BAGIAN TATA USAHA	OPD Provinsi; KOTA MAGELANG
				X.XX.01.1.06.08					Fasilitasi Kunjungan Tamu				37.500.000		37.500.000		37.500.000		
									Jumlah bulan terpenuhinya kebutuhan fasilitasi kunjungan tamu UPPD Kota Magelang		Bulan	12	37.500.000	12	37.500.000	12	37.500.000	SUB BAGIAN TATA USAHA	OPD Provinsi; KOTA MAGELANG
				X.XX.01.1.06.09					Penyelenggaraan Rapat Koordinasi dan Konsultasi SKPD				219.290.000		219.290.000		219.290.000		
									Jumlah bulan terpenuhinya pelaksanaan rapat-rapat koordinasi dan konsultasi ke dalam dan luar daerah UPPD Kota Magelang		Bulan	12	219.290.000	12	219.290.000	12	219.290.000	SUB BAGIAN TATA USAHA	OPD Provinsi; KOTA MAGELANG
				X.XX.01.1.06.10					Penatausahaan Arsip Dinamis pada SKPD				2.500.000		2.500.000				
									Jumlah bulan terpenuhinya penatausahaan arsip UPPD Kota Magelang		Bulan	12	2.500.000	12	2.500.000	12		SUB BAGIAN TATA USAHA	OPD Provinsi; KOTA MAGELANG
				X.XX.01.1.08					Penyediaan Jasa Penunjang Urusan Pemerintahan Daerah				581.833.000		581.833.000		537.051.000		
									Jumlah laporan Penyediaan Jasa Penunjang Urusan Pemerintahan Daerah UPPD Kota Magelang		Laporan	1	581.833.000	1	581.833.000	4	537.051.000	Unit Pelayanan Pendapatan Daerah Kota Magelang	

Tujuan	Indikator Tujuan	Sasaran	Indikator Sasaran	Kode	Program	Indikator Program	Kegiatan	Indikator Kegiatan	Sub Kegiatan	Indikator Sub Kegiatan	Satuan	Capaian Kinerja Program dan Kerangka Pendanaan Tahun 2022						Unit Kerja Perangkat Daerah	Lokasi
												RKPD		APBD		P-RKPD			
												Target	Rp	Target	Rp	Target	Rp		
(1)	(2)	(3)	(4)	(5)	(6)	(7)	(8)	(9)	(10)	(11)	(12)	(13)	(14)	(15)	(16)	(17)	(18)	(19)	(20)
				X.XX.01.1.08.01					Penyediaan Jasa Surat Menyurat				1.200.000		1.200.000		1.200.000		
									Jumlah bulan pemenuhan pelayanan surat menyurat Perangkat Daerah UPPD Kota Magelang		Bulan	12	1.200.000	12	1.200.000	12	1.200.000	SUB BAGIAN TATA USAHA	OPD Provinsi; KOTA MAGELANG
				X.XX.01.1.08.02					Penyediaan Jasa Komunikasi, Sumber Daya Air dan Listrik				142.446.000		142.446.000		116.446.000		
									Jumlah bulan terpenuhinya Jasa Komunikasi,air dan listrik Perangkat Daerah UPPD Kota Magelang		Bulan	12	142.446.000	12	142.446.000	12	116.446.000	SUB BAGIAN TATA USAHA	OPD Provinsi; KOTA MAGELANG
				X.XX.01.1.08.03					Penyediaan Jasa Peralatan dan Perlengkapan Kantor										
									Jumlah bulan terpenuhinya jasa peralatan dan perlengkapan kantor UPPD Kota Magelang		Bulan	12		12		0		SUB BAGIAN TATA USAHA	OPD Provinsi; KOTA MAGELANG
				X.XX.01.1.08.04					Penyediaan Jasa Pelayanan Umum Kantor				438.187.000		438.187.000		419.405.000		
									Jumlah bulan terpenuhinya jasa pelayanan umum kantor UPPD Kota Magelang		Bulan	12	438.187.000	12	438.187.000	12	419.405.000	SUB BAGIAN TATA USAHA	OPD Provinsi; KOTA MAGELANG
				X.XX.01.1.09			Pemeliharaan Barang Milik Daerah Penunjang Urusan Pemerintahan Daerah						241.300.000		241.300.000		269.950.000		
								Jumlah laporan Pemeliharaan Barang Milik Daerah Penunjang Urusan Pemerintahan Daerah UPPD Kota Magelang			Laporan	1	241.300.000	1	241.300.000	4	269.950.000	Unit Pelayanan Pendapatan Daerah Kota Magelang	
				X.XX.01.1.09.01					Penyediaan Jasa Pemeliharaan, Biaya Pemeliharaan dan Pajak Kendaraan Perorangan Dinas atau Kendaraan Dinas Jabatan				17.580.000		17.580.000		15.580.000		
									Jumlah bulan terpenuhinya biaya Pemeliharaan Rutin/ Berkala dan Pajak Kendaraan Dinas Jabatan UPPD Kota Magelang		Bulan	12	17.580.000	12	17.580.000	12	15.580.000	SUB BAGIAN TATA USAHA	OPD Provinsi; KOTA MAGELANG
				X.XX.01.1.09.02					Penyediaan Jasa Pemeliharaan, Biaya Pemeliharaan, Pajak dan Perizinan Kendaraan Dinas Operasional atau Lapangan				78.420.000		78.420.000		116.070.000		

									Jumlah bulan terpenuhinya biaya Pemeliharaan Rutin/ Berkala dan Pajak Kendaraan Dinas Operasional UPPD Kota Magelang	Bulan	12	78.420.000	12	78.420.000	12	116.070.000	SUB BAGIAN TATA USAHA	OPD Provinsi; KOTA MAGELANG
			X.XX.01.1.09.05					Pemeliharaan Mebel				3.000.000		3.000.000		3.000.000		
								Jumlah bulan terpenuhinya biaya Pemeliharaan Mebel UPPD Kota Magelang	Bulan	12	3.000.000	12	3.000.000	12	3.000.000		SUB BAGIAN TATA USAHA	OPD Provinsi; KOTA MAGELANG
			X.XX.01.1.09.06					Pemeliharaan Peralatan dan Mesin Lainnya				41.500.000		41.500.000		36.500.000		
								Jumlah bulan terpenuhinya peralatan dan mesin lainnya UPPD Kota Magelang	Bulan	12	41.500.000	12	41.500.000	12	36.500.000		SUB BAGIAN TATA USAHA	OPD Provinsi; KOTA MAGELANG
			X.XX.01.1.09.07					Pemeliharaan Aset Tetap Lainnya				2.000.000		2.000.000		2.000.000		
								Jumlah bulan terpenuhinya Pemeliharaan Aset tetap Lainnya UPPD Kota Magelang	Bulan	12	2.000.000	12	2.000.000	12	2.000.000		SUB BAGIAN TATA USAHA	OPD Provinsi; KOTA MAGELANG
			X.XX.01.1.09.09					Pemeliharaan/Rehabilitasi Gedung Kantor dan Bangunan Lainnya				70.000.000		70.000.000		68.000.000		
								Jumlah Unit Gedung Yang Direhab UPPD Kota Magelang	Unit	1	70.000.000	1	70.000.000	1	68.000.000		SUB BAGIAN TATA USAHA	OPD Provinsi; KOTA MAGELANG
			X.XX.01.1.09.10					Pemeliharaan/Rehabilitasi Sarana dan Prasarana Gedung Kantor atau Bangunan Lainnya				22.750.000		22.750.000		22.750.000		
								Jumlah bulan terpenuhinya Pemeliharaan Rutin/ Berkala sarana prasarana pendukung gedung kantor UPPD Kota Magelang	Bulan	12	22.750.000	12	22.750.000	12	22.750.000		SUB BAGIAN TATA USAHA	OPD Provinsi; KOTA MAGELANG
			X.XX.01.1.09.11					Pemeliharaan/Rehabilitasi Sarana dan Prasarana Pendukung Gedung Kantor atau Bangunan Lainnya				6.050.000		6.050.000		6.050.000		
								Jumlah bulan terpenuhinya biaya Pemeliharaan Rutin/ Berkala sarana prasarana pendukung gedung kantor UPPD Kota Magelang	Bulan	12	6.050.000	12	6.050.000	12	6.050.000		SUB BAGIAN TATA USAHA	OPD Provinsi; KOTA MAGELANG
							Persentase ketercapaian pelayanan umum, kepegawaian dan keuangan perangkat daerah					1.627.420.000	95	1.627.420.000	95	1.631.233.000	Unit Pelayanan Pendapatan Daerah Kabupaten Magelang	
			X.XX.01.1.02				Administrasi Keuangan Perangkat Daerah					68.000.000		68.000.000		71.500.000		

Tujuan	Indikator Tujuan	Sasaran	Indikator Sasaran	Kode	Program	Indikator Program	Kegiatan	Indikator Kegiatan	Sub Kegiatan	Indikator Sub Kegiatan	Satuan	Capaian Kinerja Program dan Kerangka Pendanaan Tahun 2022						Unit Kerja Perangkat Daerah	Lokasi	
												RKPD		APBD		P-RKPD				
												Target	Rp	Target	Rp	Target	Rp			
(1)	(2)	(3)	(4)	(5)	(6)	(7)	(8)	(9)	(10)	(11)	(12)	(13)	(14)	(15)	(16)	(17)	(18)	(19)	(20)	
								Jumlah laporan pelaksanaan administrasi keuangan Perangkat Daerah UPPD Kabupaten Magelang			Laporan	1		68.000.000	1	68.000.000	4	71.500.000	Unit Pelayanan Pendapatan Daerah Kabupaten Magelang	
				X.XX.01.1.02.02					Penyediaan Administrasi Pelaksanaan Tugas ASN					42.000.000		42.000.000		42.000.000		
									Jumlah bulan terpenuhinya kebutuhan administrasi pendukung pelaksanaan tugas ASN UPPD Kabupaten Magelang		Bulan	12		42.000.000	12	42.000.000	12	42.000.000	SUB BAGIAN TATA USAHA	OPD Provinsi; KAB. MAGELANG
				X.XX.01.1.02.03					Pelaksanaan Penatausahaan dan Pengujian/Verifikasi Keuangan SKPD					26.000.000		26.000.000		29.500.000		
									Jumlah laporan pelaksanaan penatausahaan dan verifikasi keuangan UPPD Kabupaten Magelang		Laporan	1		26.000.000	1	26.000.000	4	29.500.000	SUB BAGIAN TATA USAHA	OPD Provinsi; KAB. MAGELANG
				X.XX.01.1.03			Administrasi Barang Milik Daerah pada Perangkat Daerah							5.000.000		5.000.000		5.000.000		
								Jumlah laporan pelaksanaan Administrasi Barang Milik Daerah pada Perangkat Daerah UPPD Kabupaten Magelang			Laporan	1		5.000.000	1	5.000.000	4	5.000.000	Unit Pelayanan Pendapatan Daerah Kabupaten Magelang	
				X.XX.01.1.03.02					Pengamanan Barang Milik Daerah SKPD					5.000.000		5.000.000		5.000.000		
									Jumlah bulan terpenuhinya premi asuransi barang milik daerah UPPD Kabupaten Magelang		Bulan	12		5.000.000	12	5.000.000	12	5.000.000	SUB BAGIAN TATA USAHA	OPD Provinsi; KAB. MAGELANG
				X.XX.01.1.06			Administrasi Umum Perangkat Daerah							282.705.000		282.705.000		293.573.000		
								Jumlah laporan pelaksanaan administrasi umum Perangkat Daerah UPPD Kabupaten Magelang			Laporan	1		282.705.000	1	282.705.000	4	293.573.000	Unit Pelayanan Pendapatan Daerah Kabupaten Magelang	
				X.XX.01.1.06.01					Penyediaan Komponen Instalasi Listrik/Penerangan Bangunan Kantor					9.000.000		9.000.000		9.000.000		

Tujuan	Indikator Tujuan	Sasaran	Indikator Sasaran	Kode	Program	Indikator Program	Kegiatan	Indikator Kegiatan	Sub Kegiatan	Indikator Sub Kegiatan	Satuan	Capaian Kinerja Program dan Kerangka Pendanaan Tahun 2022						Unit Kerja Perangkat Daerah	Lokasi
												RKPD		APBD		P-RKPD			
												Target	Rp	Target	Rp	Target	Rp		
(1)	(2)	(3)	(4)	(5)	(6)	(7)	(8)	(9)	(10)	(11)	(12)	(13)	(14)	(15)	(16)	(17)	(18)	(19)	(20)
										Jumlah bulan terpenuhinya penyediaan komponen Instalasi Listrik/Penerangan Bangunan Kantor UPPD Kabupaten Magelang	Bulan	12	9.000.000	12	9.000.000	12	9.000.000	SUB BAGIAN TATA USAHA	OPD Provinsi; KAB. MAGELANG
				X.XX.01.1.06.02						Penyediaan Peralatan dan Perlengkapan Kantor								SUB BAGIAN TATA USAHA	OPD Provinsi; KAB. MAGELANG
										Jumlah unit penyediaan Peralatan Kantor UPPD Kabupaten Magelang	Unit	1		1		0		SUB BAGIAN TATA USAHA	OPD Provinsi; KAB. MAGELANG
				X.XX.01.1.06.03						Penyediaan Peralatan Rumah Tangga			31.350.000		31.350.000		34.272.000		
										Jumlah bulan terpenuhinya kebutuhan rumah tangga perangkat daerah UPPD Kabupaten Magelang	Bulan	12	31.350.000	12	31.350.000	12	34.272.000	SUB BAGIAN TATA USAHA	OPD Provinsi; KAB. MAGELANG
				X.XX.01.1.06.05						Penyediaan Barang Cetak dan Penggandaan			20.080.000		20.080.000		20.980.000		
										Jumlah Bulan terpenuhinya kebutuhan barang cetakan dan penggandaan kantor UPPD Kabupaten Magelang	Bulan	12	20.080.000	12	20.080.000	12	20.980.000	SUB BAGIAN TATA USAHA	OPD Provinsi; KAB. MAGELANG
				X.XX.01.1.06.06						Penyediaan Bahan Bacaan dan Peraturan Perundang-undangan			4.200.000		4.200.000		4.200.000		
										Jumlah bulan tercukupinya kebutuhan bahan bacaan/buku perpustakaan perangkat daerah UPPD Kabupaten Magelang	Bulan	12	4.200.000	12	4.200.000	12	4.200.000	SUB BAGIAN TATA USAHA	OPD Provinsi; KAB. MAGELANG
				X.XX.01.1.06.07						Penyediaan Bahan/Material			75.656.000		75.656.000		80.456.000		
										Jumlah unit penyediaan Perlengkapan Kantor UPPD Kabupaten Magelang	Unit	1	75.656.000	1	75.656.000	1	80.456.000	SUB BAGIAN TATA USAHA	OPD Provinsi; KAB. MAGELANG
				X.XX.01.1.06.08						Fasilitasi Kunjungan Tamu			51.560.000		51.560.000		45.401.000		
										Jumlah bulan terpenuhinya kebutuhan fasilitasi kunjungan tamu UPPD Kabupaten Magelang	Bulan	12	51.560.000	12	51.560.000	12	45.401.000	SUB BAGIAN TATA USAHA	OPD Provinsi; KAB. MAGELANG
				X.XX.01.1.06.09						Penyelenggaraan Rapat Koordinasi dan Konsultasi SKPD			90.859.000		90.859.000		99.264.000		
										Jumlah bulan terpenuhinya pelaksanaan rapat-rapat koordinasi dan konsultasi ke dalam dan luar daerah UPPD Kabupaten Magelang	Bulan	12	90.859.000	12	90.859.000	12	99.264.000	SUB BAGIAN TATA USAHA	OPD Provinsi; KAB. MAGELANG

Tujuan	Indikator Tujuan	Sasaran	Indikator Sasaran	Kode	Program	Indikator Program	Kegiatan	Indikator Kegiatan	Sub Kegiatan	Indikator Sub Kegiatan	Satuan	Capaian Kinerja Program dan Kerangka Pendanaan Tahun 2022						Unit Kerja Perangkat Daerah	Lokasi
												RKPD		APBD		P-RKPD			
												Target	Rp	Target	Rp	Target	Rp		
(1)	(2)	(3)	(4)	(5)	(6)	(7)	(8)	(9)	(10)	(11)	(12)	(13)	(14)	(15)	(16)	(17)	(18)	(19)	(20)
				X.XX.01.1.08			Penyediaan Jasa Penunjang Urusan Pemerintahan Daerah						1.000.260.000		1.000.260.000		978.446.000		
							Jumlah laporan Penyediaan Jasa Penunjang Urusan Pemerintahan Daerah UPPD Kabupaten Magelang				Laporan	1	1.000.260.000	1	1.000.260.000	4	978.446.000	Unit Pelayanan Pendapatan Daerah Kabupaten Magelang	
				X.XX.01.1.08.01									4.000.000		4.000.000		4.000.000		
													4.000.000	12	4.000.000	12	4.000.000	SUB BAGIAN TATA USAHA	OPD Provinsi; KAB. MAGELANG
				X.XX.01.1.08.02									194.000.000		194.000.000		176.600.000		
													194.000.000	12	194.000.000	12	176.600.000	SUB BAGIAN TATA USAHA	
				X.XX.01.1.08.03									1.000.000		1.000.000		1.000.000		
													1.000.000	12	1.000.000	12	1.000.000	SUB BAGIAN TATA USAHA	OPD Provinsi; KAB. MAGELANG
				X.XX.01.1.08.04									801.260.000		801.260.000		796.846.000		
													801.260.000	12	801.260.000	12	796.846.000	SUB BAGIAN TATA USAHA	OPD Provinsi; KAB. MAGELANG
				X.XX.01.1.09			Pemeliharaan Barang Milik Daerah Penunjang Urusan Pemerintahan Daerah						271.455.000		271.455.000		282.714.000		
							Jumlah laporan Pemeliharaan Barang Milik Daerah Penunjang Urusan Pemerintahan Daerah UPPD Kabupaten Magelang				Laporan	1	271.455.000	1	271.455.000	4	282.714.000	Unit Pelayanan Pendapatan Daerah Kabupaten Magelang	

Tujuan	Indikator Tujuan	Sasaran	Indikator Sasaran	Kode	Program	Indikator Program	Kegiatan	Indikator Kegiatan	Sub Kegiatan	Indikator Sub Kegiatan	Satuan	Capaian Kinerja Program dan Kerangka Pendanaan Tahun 2022						Unit Kerja Perangkat Daerah	Lokasi
												RKPD		APBD		P-RKPD			
												Target	Rp	Target	Rp	Target	Rp		
(1)	(2)	(3)	(4)	(5)	(6)	(7)	(8)	(9)	(10)	(11)	(12)	(13)	(14)	(15)	(16)	(17)	(18)	(19)	(20)
				X.XX.01.1.09.01					Penyediaan Jasa Pemeliharaan, Biaya Pemeliharaan dan Pajak Kendaraan Perorangan Dinas atau Kendaraan Dinas Jabatan				25.000.000	25.000.000		25.990.000			
									Jumlah bulan terpenuhinya biaya Pemeliharaan Rutin/ Berkala dan Pajak Kendaraan Dinas Jabatan UPPD Kabupaten Magelang		Bulan	12	25.000.000	12	25.000.000	12	25.990.000	SUB BAGIAN TATA USAHA	OPD Provinsi; KAB. MAGELANG
				X.XX.01.1.09.02					Penyediaan Jasa Pemeliharaan, Biaya Pemeliharaan, Pajak dan Perizinan Kendaraan Dinas Operasional atau Lapangan				69.455.000	69.455.000		74.240.000			
									Jumlah bulan terpenuhinya biaya Pemeliharaan Rutin/ Berkala dan Pajak Kendaraan Dinas Operasional UPPD Kabupaten Magelang		Bulan	12	69.455.000	12	69.455.000	12	74.240.000	SUB BAGIAN TATA USAHA	OPD Provinsi; KAB. MAGELANG
				X.XX.01.1.09.06					Pemeliharaan Peralatan dan Mesin Lainnya				55.000.000	55.000.000		60.484.000			
									Jumlah bulan terpenuhinya Pemeliharaan peralatan dan mesin lainnya UPPD Kabupaten Magelang		Bulan	12	55.000.000	12	55.000.000	12	60.484.000	SUB BAGIAN TATA USAHA	OPD Provinsi; KAB. MAGELANG
				X.XX.01.1.09.07					Pemeliharaan Aset Tetap Lainnya				3.000.000	3.000.000		3.000.000			
									Jumlah bulan terpenuhinya Pemeliharaan Aset tetap Lainnya UPPD Kabupaten Magelang		Bulan	12	3.000.000	12	3.000.000	12	3.000.000	SUB BAGIAN TATA USAHA	OPD Provinsi; KAB. MAGELANG
				X.XX.01.1.09.09					Pemeliharaan/Rehabilitasi Gedung Kantor dan Bangunan Lainnya				60.000.000	60.000.000		60.000.000			
									Jumlah Unit Gedung Yang Direhab UPPD Kabupaten Magelang		Unit	1	60.000.000	1	60.000.000	1	60.000.000	SUB BAGIAN TATA USAHA	OPD Provinsi; KAB. MAGELANG
				X.XX.01.1.09.10					Pemeliharaan/Rehabilitasi Sarana dan Prasarana Gedung Kantor atau Bangunan Lainnya				50.000.000	50.000.000		50.000.000			
									Jumlah bulan terpenuhinya Pemeliharaan Rutin/ Berkala sarana prasarana pendukung gedung kantor UPPD Kabupaten Magelang		Bulan	12	50.000.000	12	50.000.000	12	50.000.000	SUB BAGIAN TATA USAHA	OPD Provinsi; KAB. MAGELANG

Tujuan	Indikator Tujuan	Sasaran	Indikator Sasaran	Kode	Program	Indikator Program	Kegiatan	Indikator Kegiatan	Sub Kegiatan	Indikator Sub Kegiatan	Satuan	Capaian Kinerja Program dan Kerangka Pendanaan Tahun 2022						Unit Kerja Perangkat Daerah	Lokasi
												RKPD		APBD		P-RKPD			
												Target	Rp	Target	Rp	Target	Rp		
(1)	(2)	(3)	(4)	(5)	(6)	(7)	(8)	(9)	(10)	(11)	(12)	(13)	(14)	(15)	(16)	(17)	(18)	(19)	(20)
				X.XX.01.1.09.11					Pemeliharaan/Rehabilitasi Sarana dan Prasarana Pendukung Gedung Kantor atau Bangunan Lainnya				9.000.000	9.000.000	9.000.000				
									Jumlah bulan terpenuhinya biaya Pemeliharaan Rutin/ Berkala sarana prasarana pendukung gedung kantor UPPD Kabupaten Magelang		Bulan	12	9.000.000	12	9.000.000	12	9.000.000	SUB BAGIAN TATA USAHA	OPD Provinsi; KAB. MAGELANG
						Persentase ketercapaian pelayanan umum, kepegawaian dan keuangan perangkat daerah					%	95	1.440.592.000	95	1.440.592.000	95	1.391.576.000	Unit Pelayanan Pendapatan Daerah Kabupaten Kebumen	
				X.XX.01.1.02					Administrasi Keuangan Perangkat Daerah				50.640.000	50.640.000	55.105.000				
									Jumlah laporan pelaksanaan administrasi keuangan Perangkat Daerah UPPD Kabupaten Kebumen		Laporan	1	50.640.000	1	50.640.000	4	55.105.000	Unit Pelayanan Pendapatan Daerah Kabupaten Kebumen	
				X.XX.01.1.02.02					Penyediaan Administrasi Pelaksanaan Tugas ASN				42.000.000	42.000.000	42.000.000				
									Jumlah bulan terpenuhinya kebutuhan administrasi pendukung pelaksanaan tugas ASN UPPD Kabupaten Kebumen		Bulan	12	42.000.000	12	42.000.000	12	42.000.000	SUB BAGIAN TATA USAHA	OPD Provinsi; KAB. KEBUMEN
				X.XX.01.1.02.03					Pelaksanaan Penatausahaan dan Pengujian/Verifikasi Keuangan SKPD				8.640.000	8.640.000	13.105.000				
									Jumlah laporan pelaksanaan penatausahaan dan verifikasi keuangan UPPD Kabupaten Kebumen		Laporan	1	8.640.000	1	8.640.000	1	13.105.000	SUB BAGIAN TATA USAHA	OPD Provinsi; KAB. KEBUMEN
				X.XX.01.1.03					Administrasi Barang Milik Daerah pada Perangkat Daerah				8.000.000	8.000.000	8.000.000				
									Jumlah laporan pelaksanaan Administrasi Barang Milik Daerah pada Perangkat Daerah UPPD Kabupaten Kebumen		Laporan	1	8.000.000	1	8.000.000	4	8.000.000	Unit Pelayanan Pendapatan Daerah Kabupaten Kebumen	

Tujuan	Indikator Tujuan	Sasaran	Indikator Sasaran	Kode	Program	Indikator Program	Kegiatan	Indikator Kegiatan	Sub Kegiatan	Indikator Sub Kegiatan	Satuan	Capaian Kinerja Program dan Kerangka Pendanaan Tahun 2022						Unit Kerja Perangkat Daerah	Lokasi
												RKPD		APBD		P-RKPD			
												Target	Rp	Target	Rp	Target	Rp		
(1)	(2)	(3)	(4)	(5)	(6)	(7)	(8)	(9)	(10)	(11)	(12)	(13)	(14)	(15)	(16)	(17)	(18)	(19)	(20)
				X.XX.01.1.03.02					Pengamanan Barang Milik Daerah SKPD				8.000.000		8.000.000		8.000.000		
									Jumlah bulan terpenuhinya premi asuransi barang milik daerah UPPD Kabupaten Kebumen		Bulan	12	8.000.000	12	8.000.000	12	8.000.000	SUB BAGIAN TATA USAHA	OPD Provinsi; KAB. KEBUMEN
				X.XX.01.1.06			Administrasi Umum Perangkat Daerah						237.903.000		237.903.000		255.538.000		
							Jumlah laporan pelaksanaan administrasi umum Perangkat Daerah UPPD Kabupaten Kebumen				Laporan	1	237.903.000	1	237.903.000	4	255.538.000	Unit Pelayanan Pendapatan Daerah Kabupaten Kebumen	
				X.XX.01.1.06.01					Penyediaan Komponen Instalasi Listrik/Penerangan Bangunan Kantor				6.490.000		6.490.000		6.490.000		
							Jumlah bulan terpenuhinya penyediaan komponen Instalasi Listrik/Penerangan Bangunan Kantor UPPD Kabupaten Kebumen				Bulan	12	6.490.000	12	6.490.000	12	6.490.000	SUB BAGIAN TATA USAHA	OPD Provinsi; KAB. KEBUMEN
				X.XX.01.1.06.02					Penyediaan Peralatan dan Perlengkapan Kantor										
							Jumlah unit penyediaan Peralatan Kantor UPPD Kabupaten Kebumen				Unit	1		1	0			SUB BAGIAN TATA USAHA	OPD Provinsi; KAB. KEBUMEN
				X.XX.01.1.06.03					Penyediaan Peralatan Rumah Tangga				29.100.000		29.100.000		33.035.000		
							Jumlah bulan terpenuhinya kebutuhan rumah tangga perangkat daerah UPPD Kabupaten Kebumen				Bulan	12	29.100.000	12	29.100.000	12	33.035.000	SUB BAGIAN TATA USAHA	OPD Provinsi; KAB. KEBUMEN
				X.XX.01.1.06.05					Penyediaan Barang Cetak dan Penggandaan				12.300.000		12.300.000		12.300.000		
							Jumlah Bulan terpenuhinya kebutuhan barang cetakan dan penggandaan kantor UPPD Kabupaten Kebumen				Bulan	12	12.300.000	12	12.300.000	12	12.300.000	SUB BAGIAN TATA USAHA	OPD Provinsi; KAB. KEBUMEN
				X.XX.01.1.06.06					Penyediaan Bahan Bacaan dan Peraturan Perundang-undangan				6.609.000		6.609.000		6.609.000		
							Jumlah bulan tercukupinya kebutuhan bahan bacaan/buku perpustakaan perangkat daerah UPPD Kabupaten Kebumen				Bulan	12	6.609.000	12	6.609.000	12	6.609.000	SUB BAGIAN TATA USAHA	OPD Provinsi; KAB. KEBUMEN

Tujuan	Indikator Tujuan	Sasaran	Indikator Sasaran	Kode	Program	Indikator Program	Kegiatan	Indikator Kegiatan	Sub Kegiatan	Indikator Sub Kegiatan	Satuan	Capaian Kinerja Program dan Kerangka Pendanaan Tahun 2022						Unit Kerja Perangkat Daerah	Lokasi		
												RKPD		APBD		P-RKPD					
												Target	Rp	Target	Rp	Target	Rp				
(1)	(2)	(3)	(4)	(5)	(6)	(7)	(8)	(9)	(10)	(11)	(12)	(13)	(14)	(15)	(16)	(17)	(18)	(19)	(20)		
										Jumlah bulan terpenuhinya jasa peralatan dan perlengkapan kantor UPPD Kabupaten Kebumen	Bulan	12			12		0			SUB BAGIAN TATA USAHA	OPD Provinsi; KAB. KEBUMEN
				X.XX.01.1.08.04						Penyediaan Jasa Pelayanan Umum Kantor			631.022.000		631.022.000		566.406.000				
										Jumlah bulan terpenuhinya jasa pelayanan umum kantor UPPD Kabupaten Kebumen	Bulan	12	631.022.000	12	631.022.000	12	566.406.000			SUB BAGIAN TATA USAHA	OPD Provinsi; KAB. KEBUMEN
				X.XX.01.1.09			Pemeliharaan Barang Milik Daerah Penunjang Urusan Pemerintahan Daerah						317.000.000		317.000.000		352.500.000				
							Jumlah laporan Pemeliharaan Barang Milik Daerah Penunjang Urusan Pemerintahan Daerah UPPD Kabupaten Kebumen				Laporan	1	317.000.000	1	317.000.000	4	352.500.000			Unit Pelayanan Pendapatan Daerah Kabupaten Kebumen	
				X.XX.01.1.09.01						Penyediaan Jasa Pemeliharaan, Biaya Pemeliharaan dan Pajak Kendaraan Perorangan Dinas atau Kendaraan Dinas Jabatan			30.850.000		30.850.000		35.850.000				
										Jumlah bulan terpenuhinya biaya Pemeliharaan Rutin/ Berkala dan Pajak Kendaraan Dinas Jabatan UPPD Kabupaten Kebumen	Bulan	12	30.850.000	12	30.850.000	12	35.850.000			SUB BAGIAN TATA USAHA	OPD Provinsi; KAB. KEBUMEN
				X.XX.01.1.09.02						Penyediaan Jasa Pemeliharaan, Biaya Pemeliharaan, Pajak dan Perizinan Kendaraan Dinas Operasional atau Lapangan			70.900.000		70.900.000		93.946.000				
										Jumlah bulan terpenuhinya biaya Pemeliharaan Rutin/ Berkala dan Pajak Kendaraan Dinas Operasional UPPD Kabupaten Kebumen	Bulan	12	70.900.000	12	70.900.000	12	93.946.000			SUB BAGIAN TATA USAHA	OPD Provinsi; KAB. KEBUMEN
				X.XX.01.1.09.05						Pemeliharaan Mebel			5.000.000		5.000.000		6.000.000				
										Jumlah bulan terpenuhinya biaya Pemeliharaan Mebel UPPD Kabupaten Kebumen	Bulan	12	5.000.000	12	5.000.000	12	6.000.000			SUB BAGIAN TATA USAHA	OPD Provinsi; KAB. KEBUMEN

Tujuan	Indikator Tujuan	Sasaran	Indikator Sasaran	Kode	Program	Indikator Program	Kegiatan	Indikator Kegiatan	Sub Kegiatan	Indikator Sub Kegiatan	Satuan	Capaian Kinerja Program dan Kerangka Pendanaan Tahun 2022						Unit Kerja Perangkat Daerah	Lokasi	
												RKPD		APBD		P-RKPD				
												Target	Rp	Target	Rp	Target	Rp			
(1)	(2)	(3)	(4)	(5)	(6)	(7)	(8)	(9)	(10)	(11)	(12)	(13)	(14)	(15)	(16)	(17)	(18)	(19)	(20)	
				X.XX.01.1.09.06					Pemeliharaan Peralatan dan Mesin Lainnya				60.500.000		60.500.000		60.500.000			
									Jumlah bulan terpenuhinya Pemeliharaan peralatan dan mesin lainnya UPPD Kabupaten Kebumen	Bulan	12		60.500.000	12	60.500.000	12	60.500.000	SUB BAGIAN TATA USAHA	OPD Provinsi; KAB. KEBUMEN	
				X.XX.01.1.09.07					Pemeliharaan Aset Tetap Lainnya				5.000.000		5.000.000		5.000.000			
									Jumlah bulan terpenuhinya Pemeliharaan Aset tetap Lainnya UPPD Kabupaten Kebumen	Bulan	12		5.000.000	12	5.000.000	12	5.000.000	SUB BAGIAN TATA USAHA	OPD Provinsi; KAB. KEBUMEN	
				X.XX.01.1.09.09					Pemeliharaan/Rehabilitasi Gedung Kantor dan Bangunan Lainnya				116.500.000		116.500.000		127.954.000			
									Jumlah Unit Gedung Yang Direhab UPPD Kabupaten Kebumen	Unit	1		116.500.000	1	116.500.000	1	127.954.000	SUB BAGIAN TATA USAHA	OPD Provinsi; KAB. KEBUMEN	
				X.XX.01.1.09.10					Pemeliharaan/Rehabilitasi Sarana dan Prasarana Gedung Kantor atau Bangunan Lainnya				20.000.000		20.000.000		15.000.000			
									Jumlah bulan terpenuhinya Pemeliharaan Rutin/ Berkala sarana prasarana pendukung gedung kantor UPPD Kabupaten Kebumen	Bulan	12		20.000.000	12	20.000.000	12	15.000.000	SUB BAGIAN TATA USAHA	OPD Provinsi; KAB. KEBUMEN	
				X.XX.01.1.09.11					Pemeliharaan/Rehabilitasi Sarana dan Prasarana Pendukung Gedung Kantor atau Bangunan Lainnya				8.250.000		8.250.000		8.250.000			
									Jumlah bulan terpenuhinya biaya Pemeliharaan Rutin/ Berkala sarana prasarana pendukung gedung kantor UPPD Kabupaten Kebumen	Bulan	12		8.250.000	12	8.250.000	12	8.250.000	SUB BAGIAN TATA USAHA	OPD Provinsi; KAB. KEBUMEN	
						Persentase ketercapaian pelayanan umum, kepegawaian dan keuangan perangkat daerah					%	95	1.716.690.000	95	1.716.690.000	95	1.737.177.000	Unit Pelayanan Pendapatan Daerah Kabupaten Purworejo		
				X.XX.01.1.02			Administrasi Keuangan Perangkat Daerah						76.390.000		76.390.000		76.390.000			
								Jumlah laporan pelaksanaan administrasi keuangan Perangkat Daerah UPPD Kabupaten Purworejo			Laporan	1		76.390.000	1	76.390.000	4	76.390.000	Unit Pelayanan Pendapatan Daerah Kabupaten Purworejo	

Tujuan	Indikator Tujuan	Sasaran	Indikator Sasaran	Kode	Program	Indikator Program	Kegiatan	Indikator Kegiatan	Sub Kegiatan	Indikator Sub Kegiatan	Satuan	Capaian Kinerja Program dan Kerangka Pendanaan Tahun 2022						Unit Kerja Perangkat Daerah	Lokasi
												RKPD		APBD		P-RKPD			
												Target	Rp	Target	Rp	Target	Rp		
(1)	(2)	(3)	(4)	(5)	(6)	(7)	(8)	(9)	(10)	(11)	(12)	(13)	(14)	(15)	(16)	(17)	(18)	(19)	(20)
				X.XX.01.1.02.02					Penyediaan Administrasi Pelaksanaan Tugas ASN				42.000.000	42.000.000	42.000.000				
									Jumlah bulan terpenuhinya kebutuhan administrasi pendukung pelaksanaan tugas ASN UPPD Kabupaten Purworejo		Bulan	12	42.000.000	12	42.000.000	12	42.000.000	SUB BAGIAN TATA USAHA	OPD Provinsi; KAB. PURWOREJO
				X.XX.01.1.02.03					Pelaksanaan Penatausahaan dan Pengujian/Verifikasi Keuangan SKPD				34.390.000	34.390.000	34.390.000				
									Jumlah laporan pelaksanaan penatausahaan dan verifikasi keuangan UPPD Kabupaten Purworejo		Laporan	1	34.390.000	1	34.390.000	1	34.390.000	SUB BAGIAN TATA USAHA	OPD Provinsi; KAB. PURWOREJO
				X.XX.01.1.03			Administrasi Barang Milik Daerah pada Perangkat Daerah						11.000.000	11.000.000	11.000.000				
									Jumlah laporan pelaksanaan Administrasi Barang Milik Daerah pada Perangkat Daerah UPPD Kabupaten Purworejo		Laporan	1	11.000.000	1	11.000.000	4	11.000.000	Unit Pelayanan Pendapatan Daerah Kabupaten Purworejo	
				X.XX.01.1.03.02					Pengamanan Barang Milik Daerah SKPD				11.000.000	11.000.000	11.000.000				
									Jumlah bulan terpenuhinya premi asuransi barang milik daerah UPPD Kabupaten Purworejo		Bulan	12	11.000.000	12	11.000.000	12	11.000.000	SUB BAGIAN TATA USAHA	OPD Provinsi; KAB. PURWOREJO
				X.XX.01.1.06			Administrasi Umum Perangkat Daerah						332.090.000	332.090.000	347.840.000				
									Jumlah laporan pelaksanaan administrasi umum Perangkat Daerah UPPD Kabupaten Purworejo		Laporan	1	332.090.000	1	332.090.000	4	347.840.000	Unit Pelayanan Pendapatan Daerah Kabupaten Purworejo	
				X.XX.01.1.06.01					Penyediaan Komponen Instalasi Listrik/Penerangan Bangunan Kantor				42.650.000	42.650.000	42.650.000				
									Jumlah bulan terpenuhinya penyediaan komponen Instalasi Listrik/Penerangan Bangunan Kantor UPPD Kabupaten Purworejo		Bulan	12	42.650.000	12	42.650.000	12	42.650.000	SUB BAGIAN TATA USAHA	OPD Provinsi; KAB. PURWOREJO

Tujuan	Indikator Tujuan	Sasaran	Indikator Sasaran	Kode	Program	Indikator Program	Kegiatan	Indikator Kegiatan	Sub Kegiatan	Indikator Sub Kegiatan	Satuan	Capaian Kinerja Program dan Kerangka Pendanaan Tahun 2022						Unit Kerja Perangkat Daerah	Lokasi	
												RKPD		APBD		P-RKPD				
												Target	Rp	Target	Rp	Target	Rp			
(1)	(2)	(3)	(4)	(5)	(6)	(7)	(8)	(9)	(10)	(11)	(12)	(13)	(14)	(15)	(16)	(17)	(18)	(19)	(20)	
								Jumlah laporan Pengadaan Barang Milik Daerah Penunjang Urusan Pemerintahan Daerah UPPD Kabupaten Purworejo			Laporan	1			1		0		Unit Pelayanan Pendapatan Daerah Kabupaten Purworejo	
				X.XX.01.1.07.05					Pengadaan Mebel											
								Jumlah unit pengadaan meubelair UPPD Kabupaten Purworejo			Unit	1			1		0		SUB BAGIAN TATA USAHA	
				X.XX.01.1.08				Penyediaan Jasa Penunjang Urusan Pemerintahan Daerah						972.960.000		972.960.000		990.147.000		
								Jumlah laporan Penyediaan Jasa Penunjang Urusan Pemerintahan Daerah UPPD Kabupaten Purworejo			Laporan	1		972.960.000	1	972.960.000	4	990.147.000	Unit Pelayanan Pendapatan Daerah Kabupaten Purworejo	
				X.XX.01.1.08.01				Penyediaan Jasa Surat Menyurat						1.875.000		1.875.000		1.875.000		
								Jumlah bulan pemenuhan pelayanan surat menyurat Perangkat Daerah UPPD Kabupaten Purworejo			Bulan	12		1.875.000	12	1.875.000	12	1.875.000	SUB BAGIAN TATA USAHA	OPD Provinsi; KAB. PURWOREJO
				X.XX.01.1.08.02				Penyediaan Jasa Komunikasi, Sumber Daya Air dan Listrik						119.700.000		119.700.000		136.950.000		
								Jumlah bulan terpenuhinya Jasa Komunikasi,air dan listrik Perangkat Daerah UPPD Kabupaten Purworejo			Bulan	12		119.700.000	12	119.700.000	12	136.950.000	SUB BAGIAN TATA USAHA	OPD Provinsi; KAB. PURWOREJO
				X.XX.01.1.08.04				Penyediaan Jasa Pelayanan Umum Kantor						851.385.000		851.385.000		851.322.000		
								Jumlah bulan terpenuhinya jasa pelayanan umum kantor UPPD Kabupaten Purworejo			Bulan	12		851.385.000	12	851.385.000	12	851.322.000	SUB BAGIAN TATA USAHA	OPD Provinsi; KAB. PURWOREJO
				X.XX.01.1.09				Pemeliharaan Barang Milik Daerah Penunjang Urusan Pemerintahan Daerah						324.250.000		324.250.000		311.800.000		
								Jumlah laporan Pemeliharaan Barang Milik Daerah Penunjang Urusan Pemerintahan Daerah UPPD Kabupaten Purworejo			Laporan	1		324.250.000	1	324.250.000	4	311.800.000	Unit Pelayanan Pendapatan Daerah Kabupaten Purworejo	

Tujuan	Indikator Tujuan	Sasaran	Indikator Sasaran	Kode	Program	Indikator Program	Kegiatan	Indikator Kegiatan	Sub Kegiatan	Indikator Sub Kegiatan	Satuan	Capaian Kinerja Program dan Kerangka Pendanaan Tahun 2022						Unit Kerja Perangkat Daerah	Lokasi
												RKPD		APBD		P-RKPD			
												Target	Rp	Target	Rp	Target	Rp		
(1)	(2)	(3)	(4)	(5)	(6)	(7)	(8)	(9)	(10)	(11)	(12)	(13)	(14)	(15)	(16)	(17)	(18)	(19)	(20)
				X.XX.01.1.09.01					Penyediaan Jasa Pemeliharaan, Biaya Pemeliharaan dan Pajak Kendaraan Perorangan Dinas atau Kendaraan Dinas Jabatan				23.400.000	23.400.000	23.400.000				
									Jumlah bulan terpenuhinya biaya Pemeliharaan Rutin/ Berkala dan Pajak Kendaraan Dinas Jabatan UPPD Kabupaten Purworejo		Bulan	12	23.400.000	12	23.400.000	12	23.400.000	SUB BAGIAN TATA USAHA	OPD Provinsi; KAB. PURWOREJO
				X.XX.01.1.09.02					Penyediaan Jasa Pemeliharaan, Biaya Pemeliharaan, Pajak dan Perizinan Kendaraan Dinas Operasional atau Lapangan				103.150.000	103.150.000	105.150.000				
									Jumlah bulan terpenuhinya biaya Pemeliharaan Rutin/ Berkala dan Pajak Kendaraan Dinas Operasional UPPD Kabupaten Purworejo		Bulan	12	103.150.000	12	103.150.000	12	105.150.000	SUB BAGIAN TATA USAHA	OPD Provinsi; KAB. PURWOREJO
				X.XX.01.1.09.05					Pemeliharaan Mebel				5.000.000	5.000.000	5.000.000				
									Jumlah bulan terpenuhinya biaya Pemeliharaan Mebel UPPD Kabupaten Purworejo		Bulan	12	5.000.000	12	5.000.000	12	5.000.000	SUB BAGIAN TATA USAHA	OPD Provinsi; KAB. PURWOREJO
				X.XX.01.1.09.06					Pemeliharaan Peralatan dan Mesin Lainnya				38.300.000	38.300.000	23.850.000				
									Jumlah bulan terpenuhinya peralatan dan mesin lainnya UPPD Kabupaten Purworejo		Bulan	12	38.300.000	12	38.300.000	12	23.850.000	SUB BAGIAN TATA USAHA	OPD Provinsi; KAB. PURWOREJO
				X.XX.01.1.09.07					Pemeliharaan Aset Tetap Lainnya				5.350.000	5.350.000	5.350.000				
									Jumlah bulan terpenuhinya Pemeliharaan Aset tetap Lainnya UPPD Kabupaten Purworejo		Bulan	12	5.350.000	12	5.350.000	12	5.350.000	SUB BAGIAN TATA USAHA	OPD Provinsi; KAB. PURWOREJO
				X.XX.01.1.09.09					Pemeliharaan/Rehabilitasi Gedung Kantor dan Bangunan Lainnya				90.000.000	90.000.000	90.000.000				
									Jumlah Unit Gedung Yang Direhab UPPD Kabupaten Purworejo		Unit	1	90.000.000	1	90.000.000	1	90.000.000	SUB BAGIAN TATA USAHA	OPD Provinsi; KAB. PURWOREJO
				X.XX.01.1.09.10					Pemeliharaan/Rehabilitasi Sarana dan Prasarana Gedung Kantor atau Bangunan Lainnya				53.000.000	53.000.000	53.000.000				

Tujuan	Indikator Tujuan	Sasaran	Indikator Sasaran	Kode	Program	Indikator Program	Kegiatan	Indikator Kegiatan	Sub Kegiatan	Indikator Sub Kegiatan	Satuan	Capaian Kinerja Program dan Kerangka Pendanaan Tahun 2022						Unit Kerja Perangkat Daerah	Lokasi		
												RKPD		APBD		P-RKPD					
												Target	Rp	Target	Rp	Target	Rp				
(1)	(2)	(3)	(4)	(5)	(6)	(7)	(8)	(9)	(10)	(11)	(12)	(13)	(14)	(15)	(16)	(17)	(18)	(19)	(20)		
								Jumlah laporan pelaksanaan Administrasi Barang Milik Daerah pada Perangkat Daerah UPPD Kabupaten Temanggung			Laporan	1			1		0		Unit Pelayanan Pendapatan Daerah Kabupaten Temanggung		
				X.XX.01.1.03.02					Pengamanan Barang Milik Daerah SKPD												
									Jumlah bulan terpenuhinya premi asuransi barang milik daerah UPPD Kabupaten Temanggung		Bulan	12			12		0		SUB BAGIAN TATA USAHA		
				X.XX.01.1.06			Administrasi Umum Perangkat Daerah						284.135.000		284.135.000		286.976.000				
								Jumlah laporan pelaksanaan administrasi umum Perangkat Daerah UPPD Kabupaten Temanggung			Laporan	1		284.135.000	1	284.135.000	4	286.976.000		Unit Pelayanan Pendapatan Daerah Kabupaten Temanggung	
				X.XX.01.1.06.01				Penyediaan Komponen Instalasi Listrik/Penerangan Bangunan Kantor					7.000.000		7.000.000		9.671.000				
								Jumlah bulan terpenuhinya penyediaan komponen Instalasi Listrik/Penerangan Bangunan Kantor UPPD Kabupaten Temanggung		Bulan	12		7.000.000	12	7.000.000	12	9.671.000		SUB BAGIAN TATA USAHA	OPD Provinsi; KAB. TEMANGGUNG	
				X.XX.01.1.06.03				Penyediaan Peralatan Rumah Tangga					3.600.000		3.600.000		4.470.000				
								Jumlah bulan terpenuhinya kebutuhan rumah tangga perangkat daerah UPPD Kabupaten Temanggung		Bulan	12		3.600.000	12	3.600.000	12	4.470.000		SUB BAGIAN TATA USAHA	OPD Provinsi; KAB. TEMANGGUNG	
				X.XX.01.1.06.05				Penyediaan Barang Cetak dan Penggandaan					17.300.000		17.300.000		16.300.000				
								Jumlah Bulan terpenuhinya kebutuhan barang cetakan dan penggandaan kantor UPPD Kabupaten Temanggung		Bulan	12		17.300.000	12	17.300.000	12	16.300.000		SUB BAGIAN TATA USAHA	OPD Provinsi; KAB. TEMANGGUNG	
				X.XX.01.1.06.06				Penyediaan Bahan Bacaan dan Peraturan Perundang-undangan					2.486.000		2.486.000		2.486.000				
								Jumlah bulan tercukupinya kebutuhan bahan bacaan/buku perpustakaan perangkat daerah UPPD Kabupaten Temanggung		Bulan	12		2.486.000	12	2.486.000	12	2.486.000		SUB BAGIAN TATA USAHA	OPD Provinsi; KAB. TEMANGGUNG	

Tujuan	Indikator Tujuan	Sasaran	Indikator Sasaran	Kode	Program	Indikator Program	Kegiatan	Indikator Kegiatan	Sub Kegiatan	Indikator Sub Kegiatan	Satuan	Capaian Kinerja Program dan Kerangka Pendanaan Tahun 2022						Unit Kerja Perangkat Daerah	Lokasi		
												RKPD		APBD		P-RKPD					
												Target	Rp	Target	Rp	Target	Rp				
(1)	(2)	(3)	(4)	(5)	(6)	(7)	(8)	(9)	(10)	(11)	(12)	(13)	(14)	(15)	(16)	(17)	(18)	(19)	(20)		
										Jumlah unit Sarana dan Prasarana gedung Kantor/ Bangunan Lainnya UPPD Kabupaten Temanggung	Unit	1			1		0			SUB BAGIAN TATA USAHA	
				X.XX.01.1.07.11						Pengadaan Sarana dan Prasarana Pendukung Gedung Kantor atau Bangunan Lainnya											
										Jumlah unit pengadaan Sarana dan Prasarana Pendukung Gedung Kantor atau Bangunan Lainnya UPPD Kabupaten Temanggung	Unit	1			1		0			SUB BAGIAN TATA USAHA	
				X.XX.01.1.08						Penyediaan Jasa Penunjang Urusan Pemerintahan Daerah			878.041.000		878.041.000		871.666.000				
										Jumlah laporan Penyediaan Jasa Penunjang Urusan Pemerintahan Daerah UPPD Kabupaten Temanggung	Laporan	1	878.041.000	1	878.041.000	4	871.666.000			Unit Pelayanan Pendapatan Daerah Kabupaten Temanggung	
				X.XX.01.1.08.01						Penyediaan Jasa Surat Menyurat			4.000.000		4.000.000		4.000.000				
										Jumlah bulan pemenuhan pelayanan surat menyurat Perangkat Daerah UPPD Kabupaten Temanggung	Bulan	12	4.000.000	12	4.000.000	12	4.000.000			SUB BAGIAN TATA USAHA	OPD Provinsi; KAB. TEMANGGUNG
				X.XX.01.1.08.02						Penyediaan Jasa Komunikasi, Sumber Daya Air dan Listrik			145.200.000		145.200.000		142.650.000				
										Jumlah bulan terpenuhinya Jasa Komunikasi,air dan listrik Perangkat Daerah UPPD Kabupaten Temanggung	Bulan	12	145.200.000	12	145.200.000	12	142.650.000			SUB BAGIAN TATA USAHA	OPD Provinsi; KAB. TEMANGGUNG
				X.XX.01.1.08.04						Penyediaan Jasa Pelayanan Umum Kantor			728.841.000		728.841.000		725.016.000				
										Jumlah bulan terpenuhinya jasa pelayanan umum kantor UPPD Kabupaten Temanggung	Bulan	12	728.841.000	12	728.841.000	12	725.016.000			SUB BAGIAN TATA USAHA	OPD Provinsi; KAB. TEMANGGUNG
				X.XX.01.1.09						Pemeliharaan Barang Milik Daerah Penunjang Urusan Pemerintahan Daerah			213.750.000		213.750.000		216.539.000				

Tujuan	Indikator Tujuan	Sasaran	Indikator Sasaran	Kode	Program	Indikator Program	Kegiatan	Indikator Kegiatan	Sub Kegiatan	Indikator Sub Kegiatan	Satuan	Capaian Kinerja Program dan Kerangka Pendanaan Tahun 2022						Unit Kerja Perangkat Daerah	Lokasi
												RKPD		APBD		P-RKPD			
												Target	Rp	Target	Rp	Target	Rp		
(1)	(2)	(3)	(4)	(5)	(6)	(7)	(8)	(9)	(10)	(11)	(12)	(13)	(14)	(15)	(16)	(17)	(18)	(19)	(20)
								Jumlah laporan Pemeliharaan Barang Milik Daerah Penunjang Urusan Pemerintahan Daerah UPPD Kabupaten Temanggung			Laporan	1	213.750.000	1	213.750.000	4	216.539.000	Unit Pelayanan Pendapatan Daerah Kabupaten Temanggung	
				X.XX.01.1.09.01				Penyediaan Jasa Pemeliharaan, Biaya Pemeliharaan dan Pajak Kendaraan Perorangan Dinas atau Kendaraan Dinas Jabatan					21.700.000		21.700.000		21.220.000		
								Jumlah bulan terpenuhinya biaya Pemeliharaan Rutin/ Berkala dan Pajak Kendaraan Dinas Jabatan UPPD Kabupaten Temanggung			Bulan	12	21.700.000	12	21.700.000	12	21.220.000	SUB BAGIAN TATA USAHA	OPD Provinsi; KAB. TEMANGGUNG
				X.XX.01.1.09.02				Penyediaan Jasa Pemeliharaan, Biaya Pemeliharaan, Pajak dan Perizinan Kendaraan Dinas Operasional atau Lapangan					87.200.000		87.200.000		85.519.000		
								Jumlah bulan terpenuhinya biaya Pemeliharaan Rutin/ Berkala dan Pajak Kendaraan Dinas Operasional UPPD Kabupaten Temanggung			Bulan	12	87.200.000	12	87.200.000	12	85.519.000	SUB BAGIAN TATA USAHA	OPD Provinsi; KAB. TEMANGGUNG
				X.XX.01.1.09.05				Pemeliharaan Mebel					2.500.000		2.500.000		2.500.000		
								Jumlah bulan terpenuhinya biaya Pemeliharaan Mebel UPPD Kabupaten Temanggung			Bulan	12	2.500.000	12	2.500.000	12	2.500.000	SUB BAGIAN TATA USAHA	OPD Provinsi; KAB. TEMANGGUNG
				X.XX.01.1.09.06				Pemeliharaan Peralatan dan Mesin Lainnya					22.800.000		22.800.000		21.250.000		
								Jumlah bulan terpenuhinya Pemeliharaan peralatan dan mesin lainnya UPPD Kabupaten Temanggung			Bulan	12	22.800.000	12	22.800.000	12	21.250.000	SUB BAGIAN TATA USAHA	
				X.XX.01.1.09.07				Pemeliharaan Aset Tetap Lainnya					2.000.000		2.000.000		2.000.000		
								Jumlah bulan terpenuhinya Pemeliharaan Aset tetap Lainnya UPPD Kabupaten Temanggung			Bulan	12	2.000.000	12	2.000.000	12	2.000.000	SUB BAGIAN TATA USAHA	OPD Provinsi; KAB. TEMANGGUNG

Tujuan	Indikator Tujuan	Sasaran	Indikator Sasaran	Kode	Program	Indikator Program	Kegiatan	Indikator Kegiatan	Sub Kegiatan	Indikator Sub Kegiatan	Satuan	Capaian Kinerja Program dan Kerangka Pendanaan Tahun 2022						Unit Kerja Perangkat Daerah	Lokasi	
												RKPD		APBD		P-RKPD				
												Target	Rp	Target	Rp	Target	Rp			
(1)	(2)	(3)	(4)	(5)	(6)	(7)	(8)	(9)	(10)	(11)	(12)	(13)	(14)	(15)	(16)	(17)	(18)	(19)	(20)	
				X.XX.01.1.09.09					Pemeliharaan/Rehabilitasi Gedung Kantor dan Bangunan Lainnya				53.550.000		53.550.000		61.611.000			
									Jumlah Unit Gedung Yang Direhab UPPD Kabupaten Temanggung		Unit	1	53.550.000	1	53.550.000	1	61.611.000	SUB BAGIAN TATA USAHA	OPD Provinsi; KAB. TEMANGGUNG	
				X.XX.01.1.09.10					Pemeliharaan/Rehabilitasi Sarana dan Prasarana Gedung Kantor atau Bangunan Lainnya				20.000.000		20.000.000		18.439.000			
									Jumlah bulan terpenuhinya Pemeliharaan Rutin/ Berkala dsarana prasarana pendukung gedung kantor UPPD Kabupaten Temanggung		Bulan	12	20.000.000	12	20.000.000	12	18.439.000	SUB BAGIAN TATA USAHA	OPD Provinsi; KAB. TEMANGGUNG	
				X.XX.01.1.09.11					Pemeliharaan/Rehabilitasi Sarana dan Prasarana Pendukung Gedung Kantor atau Bangunan Lainnya				4.000.000		4.000.000		4.000.000			
									Jumlah bulan terpenuhinya biaya Pemeliharaan Rutin/ Berkala sarana prasarana pendukung gedung kantor UPPD Kabupaten Temanggung		Bulan	12	4.000.000	12	4.000.000	12	4.000.000	SUB BAGIAN TATA USAHA	OPD Provinsi; KAB. TEMANGGUNG	
						Persentase ketercapaian pelayanan umum, kepegawaian dan keuangan perangkat daerah						%	95	1.439.778.000	95	1.439.778.000	95	1.422.084.000	Unit Pelayanan Pendapatan Daerah Kabupaten Wonosobo.	
				X.XX.01.1.02			Administrasi Keuangan Perangkat Daerah						53.350.000		53.350.000		57.050.000			
								Jumlah laporan pelaksanaan administrasi keuangan Perangkat Daerah UPPD Kabupaten Wonosobo			Laporan	1	53.350.000	1	53.350.000	4	57.050.000	Unit Pelayanan Pendapatan Daerah Kabupaten Wonosobo.		
				X.XX.01.1.02.02					Penyediaan Administrasi Pelaksanaan Tugas ASN				43.350.000		43.350.000		43.350.000			
								Jumlah bulan terpenuhinya kebutuhan administrasi pendukung pelaksanaan tugas ASN UPPD Kabupaten Wonosobo			Bulan	12	43.350.000	12	43.350.000	12	43.350.000			
				X.XX.01.1.02.03					Pelaksanaan Penatausahaan dan Pengujian/Verifikasi Keuangan SKPD				10.000.000		10.000.000		13.700.000			

Tujuan	Indikator Tujuan	Sasaran	Indikator Sasaran	Kode	Program	Indikator Program	Kegiatan	Indikator Kegiatan	Sub Kegiatan	Indikator Sub Kegiatan	Satuan	Capaian Kinerja Program dan Kerangka Pendanaan Tahun 2022						Unit Kerja Perangkat Daerah	Lokasi	
												RKPD		APBD		P-RKPD				
												Target	Rp	Target	Rp	Target	Rp			
(1)	(2)	(3)	(4)	(5)	(6)	(7)	(8)	(9)	(10)	(11)	(12)	(13)	(14)	(15)	(16)	(17)	(18)	(19)	(20)	
										Jumlah laporan pelaksanaan penatausahaan dan verifikasi keuangan UPPD Kabupaten Wonosobo	Laporan	1		10.000.000	1	10.000.000	4	13.700.000		
				X.XX.01.1.06			Administrasi Umum Perangkat Daerah						432.480.000		432.480.000		437.770.000			
							Jumlah laporan pelaksanaan administrasi umum Perangkat Daerah UPPD Kabupaten Wonosobo				Laporan	1		432.480.000	1	432.480.000	4	437.770.000	Unit Pelayanan Pendapatan Daerah Kabupaten Wonosobo.	
				X.XX.01.1.06.01			Penyediaan Komponen Instalasi Listrik/Penerangan Bangunan Kantor						7.000.000		7.000.000		7.000.000			
							Jumlah bulan terpenuhinya penyediaan komponen Instalasi Listrik/Penerangan Bangunan Kantor UPPD Kabupaten Wonosobo				Bulan	12		7.000.000	12	7.000.000	12	7.000.000	SUB BAGIAN TATA USAHA	
				X.XX.01.1.06.02			Penyediaan Peralatan dan Perlengkapan Kantor													
							Jumlah unit penyediaan Peralatan Kantor UPPD Kabupaten Wonosobo				Unit	1			1		0		SUB BAGIAN TATA USAHA	
				X.XX.01.1.06.03			Penyediaan Peralatan Rumah Tangga							41.500.000		41.500.000		51.500.000		
							Jumlah bulan terpenuhinya kebutuhan rumah tangga perangkat daerah UPPD Kabupaten Wonosobo				Bulan	12		41.500.000	12	41.500.000	12	51.500.000	SUB BAGIAN TATA USAHA	
				X.XX.01.1.06.05			Penyediaan Barang Cetak dan Penggandaan							25.530.000		25.530.000		25.602.000		
							Jumlah Bulan terpenuhinya kebutuhan barang cetakan dan penggandaan kantor UPPD Kabupaten Wonosobo				Bulan	12		25.530.000	12	25.530.000	12	25.602.000	SUB BAGIAN TATA USAHA	
				X.XX.01.1.06.06			Penyediaan Bahan Bacaan dan Peraturan Perundang-undangan							17.200.000		17.200.000		17.200.000		
							Jumlah bulan tercukupinya kebutuhan bahan bacaan/buku perpustakaan perangkat daerah UPPD Kabupaten Wonosobo				Bulan	12		17.200.000	12	17.200.000	12	17.200.000	SUB BAGIAN TATA USAHA	

Tujuan	Indikator Tujuan	Sasaran	Indikator Sasaran	Kode	Program	Indikator Program	Kegiatan	Indikator Kegiatan	Sub Kegiatan	Indikator Sub Kegiatan	Satuan	Capaian Kinerja Program dan Kerangka Pendanaan Tahun 2022						Unit Kerja Perangkat Daerah	Lokasi
												RKPD		APBD		P-RKPD			
												Target	Rp	Target	Rp	Target	Rp		
(1)	(2)	(3)	(4)	(5)	(6)	(7)	(8)	(9)	(10)	(11)	(12)	(13)	(14)	(15)	(16)	(17)	(18)	(19)	(20)
				X.XX.01.1.06.07					Penyediaan Bahan/Material				100.000.000		100.000.000		123.298.000		
									Jumlah unit penyediaan Perlengkapan Kantor UPPD Kabupaten Wonosobo		Unit	1	100.000.000	1	100.000.000	1	123.298.000	SUB BAGIAN TATA USAHA	
				X.XX.01.1.06.08					Fasilitasi Kunjungan Tamu				25.250.000		25.250.000		35.270.000		
									Jumlah bulan terpenuhinya kebutuhan fasilitasi kunjungan tamu UPPD Kabupaten Wonosobo		Bulan	12	25.250.000	12	25.250.000	12	35.270.000	SUB BAGIAN TATA USAHA	
				X.XX.01.1.06.09					Penyelenggaraan Rapat Koordinasi dan Konsultasi SKPD				216.000.000		216.000.000		177.900.000		
									Jumlah bulan terpenuhinya pelaksanaan rapat-rapat koordinasi dan konsultasi ke dalam dan luar daerah UPPD Kabupaten Wonosobo		Bulan	12	216.000.000	12	216.000.000	12	177.900.000	SUB BAGIAN TATA USAHA	
				X.XX.01.1.07			Pengadaan Barang Milik Daerah Penunjang Urusan Pemerintah Daerah												
								Jumlah laporan Pengadaan Barang Milik Daerah Penunjang Urusan Pemerintah Daerah UPPD Kabupaten Wonosobo			Laporan	1		1		0		Unit Pelayanan Pendapatan Daerah Kabupaten Wonosobo.	
				X.XX.01.1.07.10					Pengadaan Sarana dan Prasarana Gedung Kantor atau Bangunan Lainnya										
									Jumlah unit Sarana dan Prasarana gedung Kantor/ Bangunan Lainnya UPPD Kabupaten Wonosobo		Unit	1		1		0			
				X.XX.01.1.08			Penyediaan Jasa Penunjang Urusan Pemerintahan Daerah						642.948.000		642.948.000		619.854.000		
								Jumlah laporan Penyediaan Jasa Penunjang Urusan Pemerintahan Daerah UPPD Kabupaten Wonosobo			Laporan	1	642.948.000	1	642.948.000	4	619.854.000	Unit Pelayanan Pendapatan Daerah Kabupaten Wonosobo.	
				X.XX.01.1.08.01					Penyediaan Jasa Surat Menyurat				5.000.000		5.000.000		5.000.000		

Tujuan	Indikator Tujuan	Sasaran	Indikator Sasaran	Kode	Program	Indikator Program	Kegiatan	Indikator Kegiatan	Sub Kegiatan	Indikator Sub Kegiatan	Satuan	Capaian Kinerja Program dan Kerangka Pendanaan Tahun 2022						Unit Kerja Perangkat Daerah	Lokasi
												RKPD		APBD		P-RKPD			
												Target	Rp	Target	Rp	Target	Rp		
(1)	(2)	(3)	(4)	(5)	(6)	(7)	(8)	(9)	(10)	(11)	(12)	(13)	(14)	(15)	(16)	(17)	(18)	(19)	(20)
										Jumlah bulan pemenuhan pelayanan surat menyurat Perangkat Daerah UPPD Kabupaten Wonosobo	Bulan	12	5.000.000	12	5.000.000	12	5.000.000		
				X.XX.01.1.08.02						Penyediaan Jasa Komunikasi, Sumber Daya Air dan Listrik			122.600.000		122.600.000		115.900.000		
										Jumlah bulan terpenuhinya Jasa Komunikasi, air dan listrik Perangkat Daerah UPPD Kabupaten Wonosobo	Bulan	12	122.600.000	12	122.600.000	12	115.900.000		
				X.XX.01.1.08.03						Penyediaan Jasa Peralatan dan Perlengkapan Kantor									
										Jumlah bulan terpenuhinya jasa peralatan dan perlengkapan kantor UPPD Kabupaten Wonosobo	Bulan	12		12	0				
				X.XX.01.1.08.04						Penyediaan Jasa Pelayanan Umum Kantor			515.348.000		515.348.000		498.954.000		
										Jumlah bulan terpenuhinya jasa pelayanan umum kantor UPPD Kabupaten Wonosobo	Bulan	12	515.348.000	12	515.348.000	12	498.954.000		
				X.XX.01.1.09			Pemeliharaan Barang Milik Daerah Penunjang Urusan Pemerintahan Daerah						311.000.000		311.000.000		307.410.000		
								Jumlah laporan Pemeliharaan Barang Milik Daerah Penunjang Urusan Pemerintahan Daerah UPPD Kabupaten Wonosobo			Laporan	1	311.000.000	1	311.000.000	4	307.410.000	Unit Pelayanan Pendapatan Daerah Kabupaten Wonosobo.	
				X.XX.01.1.09.01						Penyediaan Jasa Pemeliharaan, Biaya Pemeliharaan dan Pajak Kendaraan Perorangan Dinas atau Kendaraan Dinas Jabatan			30.000.000		30.000.000		24.400.000		
										Jumlah bulan terpenuhinya biaya Pemeliharaan Rutin/ Berkala dan Pajak Kendaraan Dinas Jabatan UPPD Kabupaten Wonosobo	Bulan	12	30.000.000	12	30.000.000	12	24.400.000		

Tujuan	Indikator Tujuan	Sasaran	Indikator Sasaran	Kode	Program	Indikator Program	Kegiatan	Indikator Kegiatan	Sub Kegiatan	Indikator Sub Kegiatan	Satuan	Capaian Kinerja Program dan Kerangka Pendanaan Tahun 2022						Unit Kerja Perangkat Daerah	Lokasi
												RKPD		APBD		P-RKPD			
												Target	Rp	Target	Rp	Target	Rp		
(1)	(2)	(3)	(4)	(5)	(6)	(7)	(8)	(9)	(10)	(11)	(12)	(13)	(14)	(15)	(16)	(17)	(18)	(19)	(20)
				X.XX.01.1.09.02					Penyediaan Jasa Pemeliharaan, Biaya Pemeliharaan, Pajak dan Perizinan Kendaraan Dinas Operasional atau Lapangan				97.000.000	97.000.000	124.110.000				
									Jumlah bulan terpenuhinya biaya Pemeliharaan Rutin/ Berkala dan Pajak Kendaraan Dinas Operasional UPPD Kabupaten Wonosobo	Bulan	12	97.000.000	12	97.000.000	12	124.110.000			
				X.XX.01.1.09.05					Pemeliharaan Mebel										
									Jumlah bulan terpenuhinya biaya Pemeliharaan Mebel UPPD Kabupaten Wonosobo	Bulan	12		12	0					
				X.XX.01.1.09.06					Pemeliharaan Peralatan dan Mesin Lainnya			72.000.000	72.000.000	67.900.000					
									Jumlah bulan terpenuhinya pemeliharaan peralatan dan mesin lainnya UPPD Kabupaten Wonosobo	Bulan	12	72.000.000	12	72.000.000	12	67.900.000			
				X.XX.01.1.09.07					Pemeliharaan Aset Tetap Lainnya			6.000.000	6.000.000	6.000.000					
									Jumlah bulan terpenuhinya Pemeliharaan Aset tetap Lainnya UPPD Kabupaten Wonosobo	Bulan	12	6.000.000	12	6.000.000	12	6.000.000			
				X.XX.01.1.09.09					Pemeliharaan/Rehabilitasi Gedung Kantor dan Bangunan Lainnya			66.000.000	66.000.000	66.000.000					
									Jumlah Unit Gedung Yang Direhab UPPD Kabupaten Wonosobo	Unit	1	66.000.000	1	66.000.000	1	66.000.000			
				X.XX.01.1.09.10					Pemeliharaan/Rehabilitasi Sarana dan Prasarana Gedung Kantor atau Bangunan Lainnya			36.000.000	36.000.000	15.000.000					
									Jumlah bulan terpenuhinya Pemeliharaan Rutin/ Berkala sarana prasarana pendukung gedung kantor UPPD Kabupaten Wonosobo	Bulan	12	36.000.000	12	36.000.000	12	15.000.000			
				X.XX.01.1.09.11					Pemeliharaan/Rehabilitasi Sarana dan Prasarana Pendukung Gedung Kantor atau Bangunan Lainnya			4.000.000	4.000.000	4.000.000					

Tujuan	Indikator Tujuan	Sasaran	Indikator Sasaran	Kode	Program	Indikator Program	Kegiatan	Indikator Kegiatan	Sub Kegiatan	Indikator Sub Kegiatan	Satuan	Capaian Kinerja Program dan Kerangka Pendanaan Tahun 2022						Unit Kerja Perangkat Daerah	Lokasi
												RKPD		APBD		P-RKPD			
												Target	Rp	Target	Rp	Target	Rp		
(1)	(2)	(3)	(4)	(5)	(6)	(7)	(8)	(9)	(10)	(11)	(12)	(13)	(14)	(15)	(16)	(17)	(18)	(19)	(20)
										Jumlah bulan terpenuhinya biaya Pemeliharaan Rutin/ Berkala dsarana prasarana pendukung gedung kantor UPPD Kabupaten Wonosobo	Bulan	12	4.000.000	12	4.000.000	12	4.000.000		
						Persentase ketercapaian pelayanan umum, kepegawaian dan keuangan perangkat daerah					%	95	1.597.915.000	95	1.597.915.000	95	1.574.120.000	Unit Pelayanan Pendapatan Daerah Kota Semarang II	
				X.XX.01.1.02			Administrasi Keuangan Perangkat Daerah						48.000.000		48.000.000		48.000.000		
								Jumlah laporan pelaksanaan administrasi keuangan Perangkat Daerah UPPD Kota Semarang II			Laporan	1	48.000.000	1	48.000.000	4	48.000.000	Unit Pelayanan Pendapatan Daerah Kota Semarang II	
				X.XX.01.1.02.02				Penyediaan Administrasi Pelaksanaan Tugas ASN					46.200.000		46.200.000		46.200.000		
								Jumlah bulan terpenuhinya kebutuhan administrasi pendukung pelaksanaan tugas ASN UPPD Kota Semarang II			Bulan	12	46.200.000	12	46.200.000	12	46.200.000	SUB BAGIAN TATA USAHA	OPD Provinsi; KOTA SEMARANG
				X.XX.01.1.02.03				Pelaksanaan Penatausahaan dan Pengujian/Verifikasi Keuangan SKPD					1.800.000		1.800.000		1.800.000		
								Jumlah laporan pelaksanaan penatausahaan dan verifikasi keuangan UPPD Kota Semarang II			Bulan	12	1.800.000	12	1.800.000	12	1.800.000	SUB BAGIAN TATA USAHA	OPD Provinsi; KOTA SEMARANG
				X.XX.01.1.03			Administrasi Barang Milik Daerah pada Perangkat Daerah												
								Jumlah laporan pelaksanaan Administrasi Barang Milik Daerah pada Perangkat Daerah UPPD Kota Semarang II			Laporan	1		1		0		Unit Pelayanan Pendapatan Daerah Kota Semarang II	
				X.XX.01.1.03.02				Pengamanan Barang Milik Daerah SKPD											
								Jumlah bulan terpenuhinya premi asuransi barang milik daerah UPPD Kota Semarang II			Bulan	12		12		0		SUB BAGIAN TATA USAHA	OPD Provinsi; KOTA SEMARANG

Tujuan	Indikator Tujuan	Sasaran	Indikator Sasaran	Kode	Program	Indikator Program	Kegiatan	Indikator Kegiatan	Sub Kegiatan	Indikator Sub Kegiatan	Satuan	Capaian Kinerja Program dan Kerangka Pendanaan Tahun 2022						Unit Kerja Perangkat Daerah	Lokasi
												RKPD		APBD		P-RKPD			
												Target	Rp	Target	Rp	Target	Rp		
(1)	(2)	(3)	(4)	(5)	(6)	(7)	(8)	(9)	(10)	(11)	(12)	(13)	(14)	(15)	(16)	(17)	(18)	(19)	(20)
				X.XX.01.1.06			Administrasi Umum Perangkat Daerah						329.448.000		329.448.000		337.748.000		
							Jumlah laporan pelaksanaan administrasi umum Perangkat Daerah UPPD Kota Semarang II				Laporan	1	329.448.000	1	329.448.000	4	337.748.000	Unit Pelayanan Pendapatan Daerah Kota Semarang II	
				X.XX.01.1.06.01									8.000.000		8.000.000		8.000.000		
													8.000.000	12	8.000.000	12	8.000.000	SUB BAGIAN TATA USAHA	OPD Provinsi; KOTA SEMARANG
				X.XX.01.1.06.02															
				X.XX.01.1.06.03									37.780.000		37.780.000		37.780.000		
													37.780.000	12	37.780.000	12	37.780.000	SUB BAGIAN TATA USAHA	OPD Provinsi; KOTA SEMARANG
				X.XX.01.1.06.05									38.500.000		38.500.000		38.500.000		
													38.500.000	12	38.500.000	12	38.500.000	SUB BAGIAN TATA USAHA	OPD Provinsi; KOTA SEMARANG
				X.XX.01.1.06.06									7.500.000		7.500.000		7.500.000		
													7.500.000	12	7.500.000	12	7.500.000	SUB BAGIAN TATA USAHA	OPD Provinsi; KOTA SEMARANG
				X.XX.01.1.06.07									75.000.000		75.000.000		80.300.000		
													75.000.000	12	75.000.000	12	80.300.000	SUB BAGIAN TATA USAHA	OPD Provinsi; KOTA SEMARANG

Tujuan	Indikator Tujuan	Sasaran	Indikator Sasaran	Kode	Program	Indikator Program	Kegiatan	Indikator Kegiatan	Sub Kegiatan	Indikator Sub Kegiatan	Satuan	Capaian Kinerja Program dan Kerangka Pendanaan Tahun 2022						Unit Kerja Perangkat Daerah	Lokasi
												RKPD		APBD		P-RKPD			
												Target	Rp	Target	Rp	Target	Rp		
(1)	(2)	(3)	(4)	(5)	(6)	(7)	(8)	(9)	(10)	(11)	(12)	(13)	(14)	(15)	(16)	(17)	(18)	(19)	(20)
				X.XX.01.1.06.08					Fasilitasi Kunjungan Tamu				35.610.000		35.610.000		36.610.000		
									Jumlah bulan terpenuhinya kebutuhan fasilitas kunjungan tamu UPPD Kota Semarang II		Bulan	12	35.610.000	12	35.610.000	12	36.610.000	SUB BAGIAN TATA USAHA	OPD Provinsi; KOTA SEMARANG
				X.XX.01.1.06.09					Penyelenggaraan Rapat Koordinasi dan Konsultasi SKPD				122.058.000		122.058.000		124.058.000		
									Jumlah bulan terpenuhinya pelaksanaan rapat-rapat koordinasi dan konsultasi ke dalam dan luar daerah UPPD Kota Semarang II		Bulan	12	122.058.000	12	122.058.000	12	124.058.000	SUB BAGIAN TATA USAHA	OPD Provinsi; KOTA SEMARANG
				X.XX.01.1.06.10					Penatausahaan Arsip Dinamis pada SKPD				5.000.000		5.000.000		5.000.000		
									Jumlah bulan terpenuhinya penatausahaan arsip UPPD Kota Semarang II		Bulan	12	5.000.000	12	5.000.000	12	5.000.000	SUB BAGIAN TATA USAHA	OPD Provinsi; KOTA SEMARANG
				X.XX.01.1.07			Pengadaan Barang Milik Daerah Penunjang Urusan Pemerintah Daerah												
								Jumlah laporan Pengadaan Barang Milik Daerah Penunjang Urusan Pemerintah Daerah UPPD Kota Semarang II			Laporan	1		1		0		Unit Pelayanan Pendapatan Daerah Kota Semarang II	
				X.XX.01.1.07.05					Pengadaan Mebel										
									Jumlah unit pengadaan meubelair UPPD Kota Semarang II		Laporan	12		12		0			
				X.XX.01.1.07.06					Pengadaan Peralatan dan Mesin Lainnya										
									Jumlah unit pengadaan Peralatan dan Mesin UPPD Kota Semarang II		Bulan	12		12		-9			
				X.XX.01.1.07.07					Pengadaan Aset Tetap Lainnya										
									Jumlah unit pengadaan Aset tetap UPPD Kota Semarang II		Bulan	12		12		0			
				X.XX.01.1.07.10					Pengadaan Sarana dan Prasarana Gedung Kantor atau Bangunan Lainnya										
									Jumlah unit Sarana dan Prasarana gedung Kantor/ Bangunan Lainnya UPPD Kota Semarang II		Bulan	12		12		0			

Tujuan	Indikator Tujuan	Sasaran	Indikator Sasaran	Kode	Program	Indikator Program	Kegiatan	Indikator Kegiatan	Sub Kegiatan	Indikator Sub Kegiatan	Satuan	Capaian Kinerja Program dan Kerangka Pendanaan Tahun 2022						Unit Kerja Perangkat Daerah	Lokasi	
												RKPD		APBD		P-RKPD				
												Target	Rp	Target	Rp	Target	Rp			
(1)	(2)	(3)	(4)	(5)	(6)	(7)	(8)	(9)	(10)	(11)	(12)	(13)	(14)	(15)	(16)	(17)	(18)	(19)	(20)	
				X.XX.01.1.07.11					Pengadaan Sarana dan Prasarana Pendukung Gedung Kantor atau Bangunan Lainnya											
									Jumlah unit pengadaan Sarana dan Prasarana Pendukung Gedung Kantor atau Bangunan Lainnya UPPD Kota Semarang II		Bulan	12			12		0			
				X.XX.01.1.08				Penyediaan Jasa Penunjang Urusan Pemerintahan Daerah					943.767.000		943.767.000		903.672.000			
								Jumlah laporan Penyediaan Jasa Penunjang Urusan Pemerintahan Daerah UPPD Kota Semarang II			Laporan	1		943.767.000	1	943.767.000	4	903.672.000	Unit Pelayanan Pendapatan Daerah Kota Semarang II	
				X.XX.01.1.08.01				Penyediaan Jasa Surat Menyurat						2.000.000		2.000.000		2.000.000		
								Jumlah bulan pemenuhan pelayanan surat menyurat PD UPPD Kota Semarang II		Bulan	12		2.000.000	12		2.000.000	12	2.000.000	SUB BAGIAN TATA USAHA	OPD Provinsi; KOTA SEMARANG
				X.XX.01.1.08.02				Penyediaan Jasa Komunikasi, Sumber Daya Air dan Listrik					273.600.000		273.600.000		275.600.000			
								Jumlah bulan terpenuhinya Jasa Komunikasi, air dan listrik PD UPPD Kota Semarang II		Bulan	12		273.600.000	12		273.600.000	12	275.600.000	SUB BAGIAN TATA USAHA	OPD Provinsi; KOTA SEMARANG
				X.XX.01.1.08.03				Penyediaan Jasa Peralatan dan Perlengkapan Kantor					21.600.000		21.600.000		21.600.000			
								Jumlah bulan terpenuhinya jasa peralatan dan perlengkapan kantor UPPD Kota Semarang II		Bulan	12		21.600.000	12		21.600.000	12	21.600.000	SUB BAGIAN TATA USAHA	OPD Provinsi; KOTA SEMARANG
				X.XX.01.1.08.04				Penyediaan Jasa Pelayanan Umum Kantor					646.567.000		646.567.000		604.472.000			
								Jumlah bulan terpenuhinya jasa pelayanan umum kantor UPPD Kota Semarang II		Bulan	12		646.567.000	12		646.567.000	12	604.472.000	SUB BAGIAN TATA USAHA	OPD Provinsi; KOTA SEMARANG
				X.XX.01.1.09				Pemeliharaan Barang Milik Daerah Penunjang Urusan Pemerintahan Daerah					276.700.000		276.700.000		284.700.000			

Tujuan	Indikator Tujuan	Sasaran	Indikator Sasaran	Kode	Program	Indikator Program	Kegiatan	Indikator Kegiatan	Sub Kegiatan	Indikator Sub Kegiatan	Satuan	Capaian Kinerja Program dan Kerangka Pendanaan Tahun 2022						Unit Kerja Perangkat Daerah	Lokasi
												RKPD		APBD		P-RKPD			
												Target	Rp	Target	Rp	Target	Rp		
(1)	(2)	(3)	(4)	(5)	(6)	(7)	(8)	(9)	(10)	(11)	(12)	(13)	(14)	(15)	(16)	(17)	(18)	(19)	(20)
								Jumlah laporan Pemeliharaan Barang Milik Daerah Penunjang Urusan Pemerintahan Daerah UPPD Kota Semarang II			Laporan	1	276.700.000	1	276.700.000	4	284.700.000	Unit Pelayanan Pendapatan Daerah Kota Semarang II	
				X.XX.01.1.09.01				Penyediaan Jasa Pemeliharaan, Biaya Pemeliharaan dan Pajak Kendaraan Perorangan Dinas atau Kendaraan Dinas Jabatan					47.000.000		47.000.000		47.000.000		
									Jumlah bulan terpenuhinya biaya Pemeliharaan Rutin/ Berkala dan Pajak Kendaraan Dinas Jabatan UPPD Kota Semarang II		Bulan	12	47.000.000	12	47.000.000	12	47.000.000	SUB BAGIAN TATA USAHA	OPD Provinsi; KOTA SEMARANG
				X.XX.01.1.09.02				Penyediaan Jasa Pemeliharaan, Biaya Pemeliharaan, Pajak dan Perizinan Kendaraan Dinas Operasional atau Lapangan					52.000.000		52.000.000		52.000.000		
									Jumlah bulan terpenuhinya biaya Pemeliharaan Rutin/ Berkala dan Pajak Kendaraan Dinas Operasional UPPD Kota Semarang II		Bulan	12	52.000.000	12	52.000.000	12	52.000.000	SUB BAGIAN TATA USAHA	OPD Provinsi; KOTA SEMARANG
				X.XX.01.1.09.05				Pemeliharaan Mebel					20.000.000		20.000.000		20.000.000		
									Jumlah bulan terpenuhinya biaya Pemeliharaan Mebel UPPD Kota Semarang II		Bulan	12	20.000.000	12	20.000.000	12	20.000.000	SUB BAGIAN TATA USAHA	OPD Provinsi; KOTA SEMARANG
				X.XX.01.1.09.06				Pemeliharaan Peralatan dan Mesin Lainnya					54.850.000		54.850.000		47.850.000		
									Jumlah bulan terpenuhinya Pemeliharaan peralatan dan mesin lainnya UPPD Kota Semarang II		Bulan	12	54.850.000	12	54.850.000	12	47.850.000	SUB BAGIAN TATA USAHA	OPD Provinsi; KOTA SEMARANG
				X.XX.01.1.09.07				Pemeliharaan Aset Tetap Lainnya					10.000.000		10.000.000		20.000.000		
									Jumlah bulan terpenuhinya Pemeliharaan Aset tetap Lainnya UPPD Kota Semarang II		Bulan	12	10.000.000	12	10.000.000	12	20.000.000	SUB BAGIAN TATA USAHA	OPD Provinsi; KOTA SEMARANG
				X.XX.01.1.09.09				Pemeliharaan/Rehabilitasi Gedung Kantor dan Bangunan Lainnya					50.000.000		50.000.000		55.000.000		

Tujuan	Indikator Tujuan	Sasaran	Indikator Sasaran	Kode	Program	Indikator Program	Kegiatan	Indikator Kegiatan	Sub Kegiatan	Indikator Sub Kegiatan	Satuan	Capaian Kinerja Program dan Kerangka Pendanaan Tahun 2022						Unit Kerja Perangkat Daerah	Lokasi
												RKPD		APBD		P-RKPD			
												Target	Rp	Target	Rp	Target	Rp		
(1)	(2)	(3)	(4)	(5)	(6)	(7)	(8)	(9)	(10)	(11)	(12)	(13)	(14)	(15)	(16)	(17)	(18)	(19)	(20)
										Jumlah bulan terpenuhinya biaya Pemeliharaan Rutin/ Berkala dsarana prasarana pendukung gedung kantor UPPD Kota Semarang II	Bulan	12	50.000.000	12	50.000.000	12	55.000.000	SUB BAGIAN TATA USAHA	OPD Provinsi; KOTA SEMARANG
				X.XX.01.1.09.10						Pemeliharaan/Rehabilitasi Sarana dan Prasarana Gedung Kantor atau Bangunan Lainnya			30.850.000		30.850.000		30.850.000		
										Jumlah Unit Gedung Yang Direhab UPPD Kota Semarang II	Bulan	12	30.850.000	12	30.850.000	12	30.850.000	SUB BAGIAN TATA USAHA	OPD Provinsi; KOTA SEMARANG
				X.XX.01.1.09.11						Pemeliharaan/Rehabilitasi Sarana dan Prasarana Pendukung Gedung Kantor atau Bangunan Lainnya			12.000.000		12.000.000		12.000.000		
										Jumlah bulan terpenuhinya Pemeliharaan Rutin/ Berkala dsarana prasarana pendukung gedung kantor UPPD Kota Semarang II	Bulan	12	12.000.000	12	12.000.000	12	12.000.000	SUB BAGIAN TATA USAHA	OPD Provinsi; KOTA SEMARANG
						Persentase ketercapaian pelayanan umum, kepegawaian dan keuangan perangkat daerah					%	95	2.025.061.000	95	2.025.061.000	95	1.996.047.000	Unit Pelayanan Pendapatan Daerah Kota Semarang I	
				X.XX.01.1.02			Administrasi Keuangan Perangkat Daerah						43.000.000		43.000.000		43.000.000		
								"Jumlah laporan pelaksanaan Administrasi Keuangan Perangkat Daerah UPPD Kota Semarang I"			Laporan	1	43.000.000	1	43.000.000	4	43.000.000	Unit Pelayanan Pendapatan Daerah Kota Semarang I	
				X.XX.01.1.02.02						Penyediaan Administrasi Pelaksanaan Tugas ASN			42.000.000		42.000.000		42.000.000		
										Jumlah bulan terpenuhinya kebutuhan administrasi pendukung pelaksanaan tugas ASN UPPD Kota Semarang I	Bulan	12	42.000.000	12	42.000.000	12	42.000.000	SUB BAGIAN TATA USAHA	OPD Provinsi; KOTA SEMARANG
				X.XX.01.1.02.03						Pelaksanaan Penatausahaan dan Pengujian/Verifikasi Keuangan SKPD			1.000.000		1.000.000		1.000.000		
										Pelaksanaan Penatausahaan dan Pengujian/Verifikasi Keuangan SKPD UPPD Kota Semarang I	Bulan	12	1.000.000	12	1.000.000	12	1.000.000	SUB BAGIAN TATA USAHA	OPD Provinsi; KOTA SEMARANG

Tujuan	Indikator Tujuan	Sasaran	Indikator Sasaran	Kode	Program	Indikator Program	Kegiatan	Indikator Kegiatan	Sub Kegiatan	Indikator Sub Kegiatan	Satuan	Capaian Kinerja Program dan Kerangka Pendanaan Tahun 2022						Unit Kerja Perangkat Daerah	Lokasi
												RKPD		APBD		P-RKPD			
												Target	Rp	Target	Rp	Target	Rp		
(1)	(2)	(3)	(4)	(5)	(6)	(7)	(8)	(9)	(10)	(11)	(12)	(13)	(14)	(15)	(16)	(17)	(18)	(19)	(20)
				X.XX.01.1.03			Administrasi Barang Milik Daerah pada Perangkat Daerah							5.000.000	5.000.000	5.000.000			
							Jumlah bulan terpenuhinya premi asuransi barang milik daerah UPPD Kota Semarang I				Bulan	12	5.000.000	12	5.000.000	12	5.000.000	Unit Pelayanan Pendapatan Daerah Kota Semarang I	
				X.XX.01.1.03.02					Pengamanan Barang Milik Daerah SKPD					5.000.000	5.000.000	5.000.000			
									Pengamanan Barang Milik Daerah SKPD UPPD Kota Semarang I		Bulan	12	5.000.000	12	5.000.000	12	5.000.000	SUB BAGIAN TATA USAHA	OPD Provinsi; KOTA SEMARANG
				X.XX.01.1.06			Administrasi Umum Perangkat Daerah							502.766.000	502.766.000	567.796.000			
							Jumlah laporan pelaksanaan administrasi umum Perangkat Daerah UPPD Kota Semarang I				Laporan	1	502.766.000	1	502.766.000	4	567.796.000	Unit Pelayanan Pendapatan Daerah Kota Semarang I	
				X.XX.01.1.06.01					Penyediaan Komponen Instalasi Listrik/Penerangan Bangunan Kantor					5.010.000	5.010.000	8.010.000			
									Jumlah bulan terpenuhinya penyediaan komponen Instalasi Listrik/Penerangan Bangunan Kantor UPPD Kota Semarang I		Bulan	12	5.010.000	12	5.010.000	12	8.010.000	SUB BAGIAN TATA USAHA	OPD Provinsi; KOTA SEMARANG
				X.XX.01.1.06.02					Penyediaan Peralatan dan Perlengkapan Kantor					270.000.000	270.000.000	244.000.000			
									Jumlah unit penyediaan Perlengkapan Kantor UPPD Kota Semarang I		Bulan	12	270.000.000	12	270.000.000	12	244.000.000	SUB BAGIAN TATA USAHA	OPD Provinsi; KOTA SEMARANG
				X.XX.01.1.06.03					Penyediaan Peralatan Rumah Tangga					12.940.000	12.940.000	15.940.000			
									Jumlah bulan terpenuhinya kebutuhan rumah tangga perangkat daerah UPPD Kota Semarang I		Bulan	12	12.940.000	12	12.940.000	12	15.940.000	SUB BAGIAN TATA USAHA	
				X.XX.01.1.06.05					Penyediaan Barang Cetak dan Penggandaan					17.300.000	17.300.000	17.300.000			
									Jumlah Bulan terpenuhinya kebutuhan barang cetakan dan penggandaan kantor UPPD Kota Semarang I		Bulan	12	17.300.000	12	17.300.000	12	17.300.000	SUB BAGIAN TATA USAHA	
				X.XX.01.1.06.06					Penyediaan Bahan Bacaan dan Peraturan Perundang-undangan					3.500.000	3.500.000	3.500.000			

Tujuan	Indikator Tujuan	Sasaran	Indikator Sasaran	Kode	Program	Indikator Program	Kegiatan	Indikator Kegiatan	Sub Kegiatan	Indikator Sub Kegiatan	Satuan	Capaian Kinerja Program dan Kerangka Pendanaan Tahun 2022						Unit Kerja Perangkat Daerah	Lokasi
												RKPD		APBD		P-RKPD			
												Target	Rp	Target	Rp	Target	Rp		
(1)	(2)	(3)	(4)	(5)	(6)	(7)	(8)	(9)	(10)	(11)	(12)	(13)	(14)	(15)	(16)	(17)	(18)	(19)	(20)
										Penyediaan Bahan Bacaan dan Peraturan Perundang-undangan UPPD Kota Semarang I	Bulan	12	3.500.000	12	3.500.000	12	3.500.000	SUB BAGIAN TATA USAHA	
										pengamaan barang milik daerah UPPD Kota Semarang I	Bulan	12		12		12		SUB BAGIAN TATA USAHA	
				X.XX.01.1.06.07						Penyediaan Bahan/Material			104.016.000		104.016.000		128.832.000		
										Jumlah unit penyediaan Perlengkapan Kantor UPPD Kota Semarang I	Bulan	12	104.016.000	12	104.016.000	12	128.832.000	SUB BAGIAN TATA USAHA	
				X.XX.01.1.06.08						Fasilitasi Kunjungan Tamu			20.000.000		20.000.000		32.170.000		
										Fasilitasi Kunjungan Tamu UPPD Kota Semarang I	Bulan	12	20.000.000	12	20.000.000	12	32.170.000	SUB BAGIAN TATA USAHA	
				X.XX.01.1.06.09						Penyelenggaraan Rapat Koordinasi dan Konsultasi SKPD			70.000.000		70.000.000		118.044.000		
										Penyelenggaraan Rapat Koordinasi dan Konsultasi SKPD UPPD Kota Semarang I	Bulan	12	70.000.000	12	70.000.000	12	118.044.000	SUB BAGIAN TATA USAHA	
				X.XX.01.1.06.10						Penatausahaan Arsip Dinamis pada SKPD									
										Penatausahaan Arsip Dinamis pada SKPD UPPD Kota Semarang I	Bulan	12		12		0		SUB BAGIAN TATA USAHA	
				X.XX.01.1.07			Pengadaan Barang Milik Daerah Penunjang Urusan Pemerintah Daerah												
								Jumlah laporan pengadaan Barang Milik Daerah penunjang urusan Pemerintah Daerah UPPD Kota Semarang I			Laporan	1		1		0		Unit Pelayanan Pendapatan Daerah Kota Semarang I	
				X.XX.01.1.07.05						Pengadaan Mebel									
										Pengadaan Mebel UPPD Kota Semarang I	Bulan	12		12		0			
				X.XX.01.1.07.06						Pengadaan Peralatan dan Mesin Lainnya									
										Pengadaan Peralatan dan Mesin Lainnya UPPD Kota Semarang I	Bulan	12		12		0			
				X.XX.01.1.07.07						Pengadaan Aset Tetap Lainnya									
										Pengadaan Aset Tetap Lainnya UPPD Kota Semarang I	Bulan	12		12		0			
				X.XX.01.1.07.10						Pengadaan Sarana dan Prasarana Gedung Kantor atau Bangunan Lainnya									
										Pengadaan Sarana dan Prasarana Gedung Kantor atau Bangunan Lainnya UPPD Kota Semarang I	Bulan	12		12		0			

Tujuan	Indikator Tujuan	Sasaran	Indikator Sasaran	Kode	Program	Indikator Program	Kegiatan	Indikator Kegiatan	Sub Kegiatan	Indikator Sub Kegiatan	Satuan	Capaian Kinerja Program dan Kerangka Pendanaan Tahun 2022						Unit Kerja Perangkat Daerah	Lokasi
												RKPD		APBD		P-RKPD			
												Target	Rp	Target	Rp	Target	Rp		
(1)	(2)	(3)	(4)	(5)	(6)	(7)	(8)	(9)	(10)	(11)	(12)	(13)	(14)	(15)	(16)	(17)	(18)	(19)	(20)
				X.XX.01.1.07.11					Pengadaan Sarana dan Prasarana Pendukung Gedung Kantor atau Bangunan Lainnya										
									Pengadaan Sarana dan Prasarana Pendukung Gedung Kantor atau Bangunan Lainnya UPPD Kota Semarang I		Bulan	12			12		0		
				X.XX.01.1.08					Penyediaan Jasa Penunjang Urusan Pemerintahan Daerah				1.238.496.000		1.238.496.000		1.159.232.000		
								"Jumlah laporan Penyediaan Jasa Penunjang Urusan Pemerintahan Daerah UPPD Kota Semarang I"			Laporan	1	1.238.496.000	1	1.238.496.000	4	1.159.232.000	Unit Pelayanan Pendapatan Daerah Kota Semarang I	
				X.XX.01.1.08.01					Penyediaan Jasa Surat Menyurat				6.465.000		6.465.000		1.515.000		
									Penyediaan Jasa Surat Menyurat UPPD Kota Semarang I		Bulan	12	6.465.000	12	6.465.000	12	1.515.000	SUB BAGIAN TATA USAHA	
				X.XX.01.1.08.02					Penyediaan Jasa Komunikasi, Sumber Daya Air dan Listrik				337.400.000		337.400.000		307.400.000		
									Penyediaan Jasa Komunikasi, Sumber Daya Air dan Listrik UPPD Kota Semarang I		Bulan	12	337.400.000	12	337.400.000	12	307.400.000	SUB BAGIAN TATA USAHA	
				X.XX.01.1.08.03					Penyediaan Jasa Peralatan dan Perlengkapan Kantor										
									Penyediaan Jasa Peralatan dan Perlengkapan Kantor UPPD Kota Semarang I		Bulan	12			12			SUB BAGIAN TATA USAHA	
									Penyediaan Jasa Peralatan dan Perlengkapan Kantor UPPD Kota Semarang I		Bulan	12			12			SUB BAGIAN TATA USAHA	
				X.XX.01.1.08.04					Penyediaan Jasa Pelayanan Umum Kantor				894.631.000		894.631.000		850.317.000		
									Penyediaan Jasa Pelayanan Umum Kantor UPPD Kota Semarang I		Bulan	12	894.631.000	12	894.631.000	12	850.317.000	SUB BAGIAN TATA USAHA	
				X.XX.01.1.09					Pemeliharaan Barang Milik Daerah Penunjang Urusan Pemerintahan Daerah				235.799.000		235.799.000		221.019.000		
								"Jumlah laporan Pemeliharaan Barang Milik Daerah Penunjang Urusan Pemerintahan Daerah UPPD Kota Semarang I"			Laporan	1	235.799.000	1	235.799.000	4	221.019.000	Unit Pelayanan Pendapatan Daerah Kota Semarang I	

Tujuan	Indikator Tujuan	Sasaran	Indikator Sasaran	Kode	Program	Indikator Program	Kegiatan	Indikator Kegiatan	Sub Kegiatan	Indikator Sub Kegiatan	Satuan	Capaian Kinerja Program dan Kerangka Pendanaan Tahun 2022						Unit Kerja Perangkat Daerah	Lokasi
												RKPD		APBD		P-RKPD			
												Target	Rp	Target	Rp	Target	Rp		
(1)	(2)	(3)	(4)	(5)	(6)	(7)	(8)	(9)	(10)	(11)	(12)	(13)	(14)	(15)	(16)	(17)	(18)	(19)	(20)
				X.XX.01.1.09.01					Penyediaan Jasa Pemeliharaan, Biaya Pemeliharaan dan Pajak Kendaraan Perorangan Dinas atau Kendaraan Dinas Jabatan				75.000.000	75.000.000	75.000.000				
									Penyediaan Jasa Pemeliharaan, Biaya Pemeliharaan dan Pajak Kendaraan Perorangan Dinas atau Kendaraan Dinas Jabatan UPPD Kota Semarang I		Bulan	12	75.000.000	12	75.000.000	12	75.000.000	SUB BAGIAN TATA USAHA	
				X.XX.01.1.09.02					Penyediaan Jasa Pemeliharaan, Biaya Pemeliharaan, Pajak dan Perizinan Kendaraan Dinas Operasional atau Lapangan				5.000.000	5.000.000	8.000.000				
									Penyediaan Jasa Pemeliharaan, Biaya Pemeliharaan, Pajak dan Perizinan Kendaraan Dinas Operasional atau Lapangan UPPD Kota Semarang I		Bulan	12	5.000.000	12	5.000.000	12	8.000.000	SUB BAGIAN TATA USAHA	
				X.XX.01.1.09.05					Pemeliharaan Mebel				10.000.000	10.000.000	10.000.000				
									Pemeliharaan Mebel UPPD Kota Semarang I		Bulan	12	10.000.000	12	10.000.000	12	10.000.000	SUB BAGIAN TATA USAHA	
				X.XX.01.1.09.06					Pemeliharaan Peralatan dan Mesin Lainnya				25.900.000	25.900.000	64.500.000				
									Pemeliharaan Peralatan dan Mesin Lainnya UPPD Kota Semarang I		Bulan	12	25.900.000	12	25.900.000	12	64.500.000	SUB BAGIAN TATA USAHA	
				X.XX.01.1.09.07					Pemeliharaan Aset Tetap Lainnya				72.000.000	72.000.000	13.620.000				
									Pemeliharaan Aset Tetap Lainnya UPPD Kota Semarang I		Bulan	12	72.000.000	12	72.000.000	12	13.620.000	SUB BAGIAN TATA USAHA	
				X.XX.01.1.09.09					Pemeliharaan/Rehabilitasi Gedung Kantor dan Bangunan Lainnya				39.899.000	39.899.000	49.899.000				
									Pemeliharaan/Rehabilitasi Gedung Kantor dan Bangunan Lainnya UPPD Kota Semarang I		Bulan	12	39.899.000	12	39.899.000	12	49.899.000	SUB BAGIAN TATA USAHA	OPD Provinsi; KOTA SEMARANG
				X.XX.01.1.09.11					Pemeliharaan/Rehabilitasi Sarana dan Prasarana Pendukung Gedung Kantor atau Bangunan Lainnya				8.000.000	8.000.000					
									Pemeliharaan/Rehabilitasi Sarana dan Prasarana Gedung Kantor atau Bangunan Lainnya UPPD Kota Semarang I		Bulan	12	8.000.000	12	8.000.000	12		SUB BAGIAN TATA USAHA	

Tujuan	Indikator Tujuan	Sasaran	Indikator Sasaran	Kode	Program	Indikator Program	Kegiatan	Indikator Kegiatan	Sub Kegiatan	Indikator Sub Kegiatan	Satuan	Capaian Kinerja Program dan Kerangka Pendanaan Tahun 2022						Unit Kerja Perangkat Daerah	Lokasi
												RKPD		APBD		P-RKPD			
												Target	Rp	Target	Rp	Target	Rp		
(1)	(2)	(3)	(4)	(5)	(6)	(7)	(8)	(9)	(10)	(11)	(12)	(13)	(14)	(15)	(16)	(17)	(18)	(19)	(20)
		Meningkatnya Akuntabilitas Kinerja Perangkat Daerah											1.201.736.000	1.201.736.000		1.195.783.000	Badan Pengelola Pendapatan Daerah		
			Nilai SAKIP Perangkat Daerah								Nilai	1763819000	1.201.736.000	1763819000	1.201.736.000	80	1.195.783.000	Badan Pengelola Pendapatan Daerah	
				X.XX.01	PROGRAM PENUNJANG URUSAN PEMERINTAHAN DAERAH PROVINSI								1.201.736.000	1.201.736.000		1.195.783.000			
						Persentase ketercapaian perencanaan dan evaluasi kinerja OPD					Nilai	90	1.201.736.000	90	1.201.736.000	90	1.195.783.000	Badan Pengelola Pendapatan Daerah	
				X.XX.01.1.01		Perencanaan, Penganggaran, dan Evaluasi Kinerja Perangkat Daerah							1.201.736.000	1.201.736.000		1.195.783.000			
						Jumlah Dokumen Perencanaan dan evaluasi Kinerja Yang disusun					Dokumen	1	1.201.736.000	1	1.201.736.000	8	1.195.783.000	Badan Pengelola Pendapatan Daerah	
				X.XX.01.1.01.01		Penyusunan Dokumen Perencanaan Perangkat Daerah							400.000.000	400.000.000		241.380.000			
						Jumlah dokumen perencanaan Perangkat Daerah yg disusun					Dokumen	1	400.000.000	1	400.000.000	4	241.380.000	SUB BAGIAN PROGRAM	OPD Provinsi; KOTA SEMARANG
				X.XX.01.1.01.07		Evaluasi Kinerja Perangkat Daerah							801.736.000	801.736.000		954.403.000			
						Jumlah dokumen evaluasi kinerja PD					Dokumen	1	801.736.000	1	801.736.000	4	954.403.000	SUB BAGIAN PROGRAM	OPD Provinsi; KOTA SEMARANG
JUMLAH												280.615.695.000		287.615.695.000		285.742.195.000			

Rencana Program, Kegiatan, dan Pendanaan Perangkat Daerah Provinsi Jawa Tengah Tahun 2022
 Badan Perencanaan Pembangunan, Penelitian dan Pengembangan Daerah

Tujuan	Indikator Tujuan	Sasaran	Indikator Sasaran	Kode	Program	Indikator Program	Kegiatan	Indikator Kegiatan	Sub Kegiatan	Indikator Sub Kegiatan	Satuan	Capaian Kinerja Program dan Kerangka Pendanaan Tahun 2022						Unit Kerja Perangkat Daerah	Lokasi
												RKPD		APBD		P-RKPD			
												Target	Rp	Target	Rp	Target	Rp		
(1)	(2)	(3)	(4)	(5)	(6)	(7)	(8)	(9)	(10)	(11)	(12)	(13)	(14)	(15)	(16)	(17)	(18)	(19)	(20)
Kontribusi Iptek untuk meningkatkan Daya Saing Daerah													4.400.000.000	4.400.000.000	4.400.000.000			Badan Perencanaan Pembangunan, Penelitian dan Pengembangan Daerah	
	Indek Daya Saing Daerah										Nilai	4			4			Badan Perencanaan Pembangunan, Penelitian dan Pengembangan Daerah	
		Implementasi hasil riset dalam pembangunan daerah											4.400.000.000	4.400.000.000	4.400.000.000			Badan Perencanaan Pembangunan, Penelitian dan Pengembangan Daerah	
			Persentase urusan pemerintah daerah yang mengimplementasikan hasil riset								%	20	4.400.000.000	20	4.400.000.000	20	4.400.000.000	Badan Perencanaan Pembangunan, Penelitian dan Pengembangan Daerah	
				5.05.02	PROGRAM PENELITIAN DAN PENGEMBANGAN DAERAH								4.400.000.000		4.400.000.000		4.400.000.000		
						Persentase hasil penelitian dan pengembangan sebagai bahan rekomendasi kebijakan pembangunan daerah yang operasional bidang ekonomi dan industri					%	20	1.500.000.000	20	1.500.000.000	20	1.500.000.000	UPT BRIDA	
				5.05.02.1.03		Penelitian dan Pengembangan Bidang Ekonomi dan Pembangunan							1.500.000.000		1.500.000.000		1.500.000.000		
						Persentase hasil penelitian dan pengembangan bidang ekonomi dan industri sebagai bahan rekomendasi kebijakan pembangunan daerah yang operasional					%	20	1.500.000.000	20	1.500.000.000	20	1.500.000.000	UPT BRIDA	
				5.05.02.1.03.02		Penelitian dan Pengembangan Perindustrian dan Perdagangan							750.000.000		750.000.000		750.000.000		
						jumlah penelitian dan pengembangan perindustrian dan perdagangan					Dokumen	3	750.000.000	3	750.000.000	3	750.000.000		

Tujuan	Indikator Tujuan	Sasaran	Indikator Sasaran	Kode	Program	Indikator Program	Kegiatan	Indikator Kegiatan	Sub Kegiatan	Indikator Sub Kegiatan	Satuan	Capaian Kinerja Program dan Kerangka Pendanaan Tahun 2022						Unit Kerja Perangkat Daerah	Lokasi
												RKPD		APBD		P-RKPD			
												Target	Rp	Target	Rp	Target	Rp		
(1)	(2)	(3)	(4)	(5)	(6)	(7)	(8)	(9)	(10)	(11)	(12)	(13)	(14)	(15)	(16)	(17)	(18)	(19)	(20)
				5.05.02.1.03.04					Penelitian dan Pengembangan Pertanian, Perkebunan dan Pangan				750.000.000		750.000.000		750.000.000		
									jumlah penelitian dan pengembangan sektor pertanian dalam arti luas	Dokumen	3		750.000.000	3	750.000.000	3	750.000.000		
						Persentase hasil penelitian dan pengembangan sebagai bahan rekomendasi kebijakan pembangunan daerah yang operasional bidang Sumber Daya Alam dan Lingkungan Hidup					%	20	1.700.000.000	20	1.700.000.000	20	1.700.000.000	UPT BRIDA	
				5.05.02.1.03			Penelitian dan Pengembangan Bidang Ekonomi dan Pembangunan						1.700.000.000		1.700.000.000		1.700.000.000		
						Persentase hasil penelitian dan pengembangan bidang SDA dan LH sebagai bahan rekomendasi kebijakan pembangunan daerah yang operasional					%	20	1.700.000.000	20	1.700.000.000	20	1.700.000.000	UPT BRIDA	
				5.05.02.1.03.07			Penelitian dan Pengembangan Lingkungan Hidup						850.000.000		850.000.000		850.000.000		
							jumlah penelitian dan pengembangan sektor lingkungan hidup	Dokumen			3		850.000.000	3	850.000.000	3	850.000.000		
				5.05.02.1.03.09			Penelitian dan Pengembangan Pekerjaan Umum						850.000.000		850.000.000		850.000.000		
							jumlah penelitian dan pengembangan sektor pekerjaan umum	Dokumen			3		850.000.000	3	850.000.000	3	850.000.000		
						Persentase hasil penelitian dan pengembangan sebagai bahan rekomendasi kebijakan pembangunan daerah yang operasional bidang pemerintahan, sosial, dan budaya					%	20	1.200.000.000	20	1.200.000.000	20	1.200.000.000	UPT BRIDA	
				5.05.02.1.01			Penelitian dan Pengembangan Bidang Penyelenggaraan Pemerintahan dan Pengkajian Peraturan						600.000.000		600.000.000		600.000.000		

Tujuan	Indikator Tujuan	Sasaran	Indikator Sasaran	Kode	Program	Indikator Program	Kegiatan	Indikator Kegiatan	Sub Kegiatan	Indikator Sub Kegiatan	Satuan	Capaian Kinerja Program dan Kerangka Pendanaan Tahun 2022						Unit Kerja Perangkat Daerah	Lokasi
												RKPD		APBD		P-RKPD			
												Target	Rp	Target	Rp	Target	Rp		
(1)	(2)	(3)	(4)	(5)	(6)	(7)	(8)	(9)	(10)	(11)	(12)	(13)	(14)	(15)	(16)	(17)	(18)	(19)	(20)
								Persentase hasil penelitian dan pengembangan bidang Pemosbud sebagai bahan rekomendasi kebijakan pembangunan daerah yang operasional			%	20	600.000.000	20	600.000.000	20	600.000.000	UPT BRIDA	
				5.05.02.1.01.02					Fasilitasi, Pelaksanaan dan Evaluasi Penelitian dan Pengembangan Bidang Pemerintahan Umum				600.000.000		600.000.000		600.000.000		
									jumlah penelitian dan pengembangan sektor pemerintahan umum	Dokumen	3		600.000.000	3		600.000.000	3	600.000.000	
				5.05.02.1.02			Penelitian dan Pengembangan Bidang Sosial dan Kependudukan						600.000.000		600.000.000		600.000.000		
								persentase hasil penelitian dan pengembangan bidang sosial dan kependudukan sebagai bahan rekomendasi kebijakan pembangunan daerah yang operasional			%	20	600.000.000	20	600.000.000	20	600.000.000	UPT BRIDA	
				5.05.02.1.02.01				Penelitian dan Pengembangan Bidang Aspek-Aspek Sosial					600.000.000		600.000.000		600.000.000		
									jumlah penelitian dan pengembangan sektor sosial budaya	Dokumen	3		600.000.000	3		600.000.000	3	600.000.000	
Meningkatkan kapasitas penyelenggaraan inovasi daerah													4.350.000.000		4.350.000.000		4.340.000.000	Badan Perencanaan Pembangunan, Penelitian dan Pengembangan Daerah	
	Indeks Inovasi Daerah										Nilai	67		67		67		Badan Perencanaan Pembangunan, Penelitian dan Pengembangan Daerah	
		Meningkatnya inovasi daerah yang diterapkan											4.350.000.000		4.350.000.000		4.340.000.000	Badan Perencanaan Pembangunan, Penelitian dan Pengembangan Daerah	
			Persentase inovasi daerah yang diterapkan								%	90	4.350.000.000	90	4.350.000.000	90	4.340.000.000	Badan Perencanaan Pembangunan, Penelitian dan Pengembangan Daerah	
				5.05.02	PROGRAM PENELITIAN DAN PENGEMBANGAN DAERAH								4.350.000.000		4.350.000.000		4.340.000.000		
						Persentase inovasi daerah yang siap diterapkan Bidang Ekonomi dan Industri					%	84	1.740.000.000	84	1.740.000.000	84	1.740.000.000	UPT BRIDA	

Tujuan	Indikator Tujuan	Sasaran	Indikator Sasaran	Kode	Program	Indikator Program	Kegiatan	Indikator Kegiatan	Sub Kegiatan	Indikator Sub Kegiatan	Satuan	Capaian Kinerja Program dan Kerangka Pendanaan Tahun 2022						Unit Kerja Perangkat Daerah	Lokasi	
												RKPD		APBD		P-RKPD				
												Target	Rp	Target	Rp	Target	Rp			
(1)	(2)	(3)	(4)	(5)	(6)	(7)	(8)	(9)	(10)	(11)	(12)	(13)	(14)	(15)	(16)	(17)	(18)	(19)	(20)	
				5.05.02.1.04			Pengembangan Inovasi dan Teknologi						1.740.000.000		1.740.000.000		1.740.000.000			
								persentase inovasi daerah bidang ekonomi dan industri yang difasilitasi			%	100	1.740.000.000	100	1.740.000.000	100	1.740.000.000	100	1.740.000.000	UPT BRIDA
				5.05.02.1.04.01					Penelitian, Pengembangan, dan Perekayasaan di Bidang Teknologi dan Inovasi				261.000.000		261.000.000		261.000.000		261.000.000	
										Jumlah inovasi yang difasilitasi Penelitian, Pengembangan, dan Perekayasaan di Bidang Teknologi dan Inovasi bidang ekonomi dan industri	Buah	3	261.000.000	3	261.000.000	3	261.000.000	3	261.000.000	SUB BIDANG PEREKAYASAAN INOVASI DAN TEKNOLOGI
				5.05.02.1.04.02					Uji Coba dan Penerapan Rancang Bangun/Model Replikasi dan Inovasi di Bidang Difusi Inovasi dan Penerapan Teknologi				174.000.000		174.000.000		174.000.000		174.000.000	
										Jumlah inovasi yang difasilitasi Uji Coba dan Penerapan Rancang Bangun/Model Replikasi dan Inovasi di Bidang Difusi Inovasi dan Penerapan Teknologi Bidang ekonomi industri	Buah	2	174.000.000	2	174.000.000	2	174.000.000	2	174.000.000	SUB BIDANG PEREKAYASAAN INOVASI DAN TEKNOLOGI
				5.05.02.1.04.04					Sosialisasi dan Diseminasi Hasil-Hasil Kelitbangan				1.305.000.000		1.305.000.000		1.305.000.000		1.305.000.000	
										Jumlah inovasi yang difasilitasi Sosialisasi dan Diseminasi bidang ekonomi industri	Buah	126	1.305.000.000	126	1.305.000.000	126	1.305.000.000	126	1.305.000.000	SUB BIDANG PEREKAYASAAN INOVASI DAN TEKNOLOGI
								Persentase inovasi daerah yang siap diterapkan Bidang Sumber Daya Alam dan Lingkungan Hidup			%	84	870.000.000	84	870.000.000	84	870.000.000	84	870.000.000	UPT BRIDA
				5.05.02.1.04				Pengembangan Inovasi dan Teknologi					870.000.000		870.000.000		870.000.000		870.000.000	
								persentase inovasi daerah bidang SDA, LH, pertanian dan kehutanan yang difasilitasi			%	100	870.000.000	100	870.000.000	100	870.000.000	100	870.000.000	UPT BRIDA
				5.05.02.1.04.01					Penelitian, Pengembangan, dan Perekayasaan di Bidang Teknologi dan Inovasi				217.500.000		217.500.000		217.500.000		217.500.000	

Tujuan	Indikator Tujuan	Sasaran	Indikator Sasaran	Kode	Program	Indikator Program	Kegiatan	Indikator Kegiatan	Sub Kegiatan	Indikator Sub Kegiatan	Satuan	Capaian Kinerja Program dan Kerangka Pendanaan Tahun 2022						Unit Kerja Perangkat Daerah	Lokasi	
												RKPD		APBD		P-RKPD				
												Target	Rp	Target	Rp	Target	Rp			
(1)	(2)	(3)	(4)	(5)	(6)	(7)	(8)	(9)	(10)	(11)	(12)	(13)	(14)	(15)	(16)	(17)	(18)	(19)	(20)	
										Jumlah inovasi yang difasilitasi Penelitian, Pengembangan, dan Perekrayaan di Bidang Teknologi dan Inovasi bidang SDA, LH, Pertanian dan Kehutanan	Buah	2	217.500.000	2	217.500.000	2	217.500.000	SUB BIDANG PELAYANAN INOVASI DAN TAKNOLOGI		
				5.05.02.1.04.02						Uji Coba dan Penerapan Rancang Bangun/Model Replikasi dan Invensi di Bidang Difusi Inovasi dan Penerapan Teknologi			261.000.000		261.000.000		261.000.000			
										Jumlah inovasi yang difasilitasi Uji Coba dan Penerapan Rancang Bangun/Model Replikasi dan Invensi di Bidang Difusi Inovasi dan Penerapan Teknologi SDA, LH, Pertanian dan Kehutanan	Buah	2	261.000.000	2	261.000.000	2	261.000.000	SUB BIDANG PELAYANAN INOVASI DAN TAKNOLOGI		
				5.05.02.1.04.04						Sosialisasi dan Diseminasi Hasil-Hasil Kelitbangan			391.500.000		391.500.000		391.500.000			
										Jumlah inovasi yang difasilitasi Sosialisasi dan Diseminasi bidang SDA, LH, Pertanian dan Kehutanan	Buah	6	391.500.000	6	391.500.000	6	391.500.000	SUB BIDANG PELAYANAN INOVASI DAN TAKNOLOGI		
						Persentase inovasi daerah yang siap diterapkan Bidang Pemerintahan Sosial dan Budaya						%	84	1.740.000.000	84	1.740.000.000	84	1.730.000.000	UPT BRIDA	
				5.05.02.1.04			Pengembangan Inovasi dan Teknologi						1.740.000.000		1.740.000.000		1.730.000.000			
								persentase inovasi daerah bidang pemsosbud yang difasilitasi				%	100	1.740.000.000	100	1.740.000.000	100	1.730.000.000	UPT BRIDA	
				5.05.02.1.04.01						Penelitian, Pengembangan, dan Perekrayaan di Bidang Teknologi dan Inovasi			348.000.000		348.000.000		348.000.000			
										Jumlah inovasi yang difasilitasi Penelitian, Pengembangan, dan Perekrayaan di Bidang Teknologi dan Inovasi bidang Pemsosbud	Buah	4	348.000.000	4	348.000.000	4	348.000.000	SUB BIDANG PENERAPAN INOVASI DAN TAKNOLOGI		
				5.05.02.1.04.02						Uji Coba dan Penerapan Rancang Bangun/Model Replikasi dan Invensi di Bidang Difusi Inovasi dan Penerapan Teknologi			174.000.000		174.000.000		174.000.000			

Tujuan	Indikator Tujuan	Sasaran	Indikator Sasaran	Kode	Program	Indikator Program	Kegiatan	Indikator Kegiatan	Sub Kegiatan	Indikator Sub Kegiatan	Satuan	Capaian Kinerja Program dan Kerangka Pendanaan Tahun 2022						Unit Kerja Perangkat Daerah	Lokasi
												RKPD		APBD		P-RKPD			
												Target	Rp	Target	Rp	Target	Rp		
(1)	(2)	(3)	(4)	(5)	(6)	(7)	(8)	(9)	(10)	(11)	(12)	(13)	(14)	(15)	(16)	(17)	(18)	(19)	(20)
										Jumlah inovasi yang difasilitasi Uji Coba dan Penerapan Rancang Bangun/Model Replikasi dan Inovasi di Bidang Difusi Inovasi dan Penerapan Teknologi bidang Pemsosbud	Buah	2	174.000.000	2	174.000.000	2	174.000.000	SUB BIDANG PENERAPAN INOVASI DAN TAKNOLOGI	
				5.05.02.1.04.03						Diseminasi Jenis, Prosedur dan Metode Penyelenggaraan Pemerintahan Daerah yang Bersifat Inovatif			487.200.000		487.200.000		477.200.000		
										Jumlah kegiatan Diseminasi Jenis, Prosedur dan Metode Penyelenggaraan Pemerintahan Daerah yang Bersifat Inovatif bidang Pemsosbud	Kegiatan	49	487.200.000	49	487.200.000	49	477.200.000	SUB BIDANG PENERAPAN INOVASI DAN TAKNOLOGI	
				5.05.02.1.04.04						Sosialisasi dan Diseminasi Hasil-Hasil Kelitbangan			226.200.000		226.200.000		226.200.000		
										Jumlah inovasi yang difasilitasi Sosialisasi dan Diseminasi bidang Pemsosbud	Buah	4	226.200.000	4	226.200.000	4	226.200.000	SUB BIDANG PENERAPAN INOVASI DAN TAKNOLOGI	
				5.05.02.1.04.05						Fasilitasi Hak Kekayaan Intelektual			504.600.000		504.600.000		504.600.000		
										Jumlah Inovasi yang terfasilitasi KI	Buah	100	504.600.000	100	504.600.000	100	504.600.000	SUB BIDANG PENERAPAN INOVASI DAN TAKNOLOGI	
Meningkatkan tata kelola organisasi BRIDA													4.000.000.000		4.000.000.000		4.000.000.000	Badan Perencanaan Pembangunan, Penelitian dan Pengembangan Daerah	
	Indeks Kepuasan Masyarakat										Nilai	84		84		84		Badan Perencanaan Pembangunan, Penelitian dan Pengembangan Daerah	
		Meningkatkan kualitas pelayanan organisasi BRIDA											3.950.000.000		3.950.000.000		3.950.000.000	Badan Perencanaan Pembangunan, Penelitian dan Pengembangan Daerah	
			Indeks Kepuasan Masyarakat								Nilai	84	3.950.000.000	84	3.950.000.000	84	3.950.000.000	Badan Perencanaan Pembangunan, Penelitian dan Pengembangan Daerah	
				X.XX.01	PROGRAM PENUNJANG URUSAN PEMERINTAHAN DAERAH PROVINSI								3.950.000.000		3.950.000.000		3.950.000.000		
						Persentase ketercapaian administrasi pelayanan Organisasi BRIDA					%	100	3.950.000.000	100	3.950.000.000	100	3.950.000.000	UPT BRIDA	
				X.XX.01.1.02			Administrasi Keuangan Perangkat Daerah						205.560.000		205.560.000		205.560.000		

Tujuan	Indikator Tujuan	Sasaran	Indikator Sasaran	Kode	Program	Indikator Program	Kegiatan	Indikator Kegiatan	Sub Kegiatan	Indikator Sub Kegiatan	Satuan	Capaian Kinerja Program dan Kerangka Pendanaan Tahun 2022						Unit Kerja Perangkat Daerah	Lokasi
												RKPD		APBD		P-RKPD			
												Target	Rp	Target	Rp	Target	Rp		
(1)	(2)	(3)	(4)	(5)	(6)	(7)	(8)	(9)	(10)	(11)	(12)	(13)	(14)	(15)	(16)	(17)	(18)	(19)	(20)
										Jumlah orang ASN yang melaksanakan Bimbingan Teknis Implementasi Peraturan Perundang-Undangan	Orang	0		0					
				X.XX.01.1.06			Administrasi Umum Perangkat Daerah						1.275.000.000		1.275.000.000		1.275.000.000		
							Jumlah laporan pelaksanaan administrasi umum Perangkat Daerah				Laporan	1	1.275.000.000	1	1.275.000.000	1	1.275.000.000	UPT BRIDA	
				X.XX.01.1.06.01						Penyediaan Komponen Instalasi Listrik/Penerangan Bangunan Kantor			25.000.000		25.000.000		25.000.000		
										jumlah bulan Penyediaan Komponen Instalasi Listrik/Penerangan Bangunan Kantor	Bulan	12	25.000.000	12	25.000.000	12	25.000.000		
				X.XX.01.1.06.02						Penyediaan Peralatan dan Perlengkapan Kantor			750.000.000		750.000.000		750.000.000		
										jumlah bulan Penyediaan Peralatan Rumah Tangga	Bulan	12	750.000.000	12	750.000.000	12	750.000.000		
				X.XX.01.1.06.03						Penyediaan Peralatan Rumah Tangga									
										jumlah bulan Penyediaan Peralatan Rumah Tangga	Bulan	0		0		0			
				X.XX.01.1.06.04						Penyediaan Bahan Logistik Kantor			10.000.000		10.000.000		40.000.000		
										jumlah bulan Penyediaan Bahan Logistik Kantor	Bulan	12	10.000.000	12	10.000.000	12	40.000.000		
				X.XX.01.1.06.05						Penyediaan Barang Cetak dan Penggandaan			50.000.000		50.000.000		50.000.000		
										jumlah bulan Penyediaan Barang Cetak dan Penggandaan	Bulan	12	50.000.000	12	50.000.000	12	50.000.000		
				X.XX.01.1.06.06						Penyediaan Bahan Bacaan dan Peraturan Perundang-undangan			5.000.000		5.000.000		5.000.000		
										jumlah bulan Penyediaan Bahan Bacaan dan Peraturan Perundang-undangan	Bulan	12	5.000.000	12	5.000.000	12	5.000.000		
				X.XX.01.1.06.08						Fasilitasi Kunjungan Tamu			30.000.000		30.000.000		40.000.000		
										jumlah bulan Fasilitasi Kunjungan Tamu	Bulan	12	30.000.000	12	30.000.000	12	40.000.000		
				X.XX.01.1.06.09						Penyelenggaraan Rapat Koordinasi dan Konsultasi SKPD			400.000.000		400.000.000		360.000.000		
										jumlah bulan Penyelenggaraan Rapat Koordinasi dan Konsultasi SKPD	Bulan	12	400.000.000	12	400.000.000	12	360.000.000		

Tujuan	Indikator Tujuan	Sasaran	Indikator Sasaran	Kode	Program	Indikator Program	Kegiatan	Indikator Kegiatan	Sub Kegiatan	Indikator Sub Kegiatan	Satuan	Capaian Kinerja Program dan Kerangka Pendanaan Tahun 2022						Unit Kerja Perangkat Daerah	Lokasi
												RKPD		APBD		P-RKPD			
												Target	Rp	Target	Rp	Target	Rp		
(1)	(2)	(3)	(4)	(5)	(6)	(7)	(8)	(9)	(10)	(11)	(12)	(13)	(14)	(15)	(16)	(17)	(18)	(19)	(20)
				X.XX.01.1.06.10					Penatausahaan Arsip Dinamis pada SKPD				5.000.000		5.000.000		5.000.000		
									jumlah bulan Penatausahaan Arsip Dinamis pada SKPD	Bulan	12		5.000.000	12	5.000.000	12	5.000.000		
				X.XX.01.1.07			Pengadaan Barang Milik Daerah Penunjang Urusan Pemerintah Daerah						100.000.000		100.000.000		100.000.000		
							Jumlah laporan Pengadaan Barang Milik Daerah Penunjang Urusan Pemerintah Daerah			Laporan	1		100.000.000	1	100.000.000	1	100.000.000	UPT BRIDA	
				X.XX.01.1.07.05					Pengadaan Mebel				100.000.000		100.000.000		100.000.000		
									jumlah paket pengadaan Mebel	Paket	1		100.000.000	1	100.000.000	1	100.000.000		
				X.XX.01.1.07.06					Pengadaan Peralatan dan Mesin Lainnya										
									jumlah unit pengadaan Peralatan dan Mesin Lainnya	Unit									
				X.XX.01.1.07.10					Pengadaan Sarana dan Prasarana Gedung Kantor atau Bangunan Lainnya										
									jumlah unit pengadaan sarpras gedung kantor atau bangunan lainnya	Unit									
				X.XX.01.1.07.11					Pengadaan Sarana dan Prasarana Pendukung Gedung Kantor atau Bangunan Lainnya										
									jumlah unit pengadaan Sarana dan Prasarana Pendukung Gedung Kantor atau Bangunan Lainnya	Unit									
				X.XX.01.1.08			Penyediaan Jasa Penunjang Urusan Pemerintahan Daerah						975.000.000		975.000.000		975.000.000		
							Jumlah laporan Penyediaan Jasa Penunjang Urusan Pemerintahan Daerah			Laporan	1		975.000.000	1	975.000.000	1	975.000.000	UPT BRIDA	
				X.XX.01.1.08.01					Penyediaan Jasa Surat Menyurat				7.500.000		7.500.000		7.500.000		
									Jumlah bulan Penyediaan Jasa Surat Menyurat	Bulan	12		7.500.000	12	7.500.000	12	7.500.000		

Tujuan	Indikator Tujuan	Sasaran	Indikator Sasaran	Kode	Program	Indikator Program	Kegiatan	Indikator Kegiatan	Sub Kegiatan	Indikator Sub Kegiatan	Satuan	Capaian Kinerja Program dan Kerangka Pendanaan Tahun 2022						Unit Kerja Perangkat Daerah	Lokasi
												RKPD		APBD		P-RKPD			
												Target	Rp	Target	Rp	Target	Rp		
(1)	(2)	(3)	(4)	(5)	(6)	(7)	(8)	(9)	(10)	(11)	(12)	(13)	(14)	(15)	(16)	(17)	(18)	(19)	(20)
				X.XX.01.1.08.02					Penyediaan Jasa Komunikasi, Sumber Daya Air dan Listrik				325.800.000		325.800.000		325.800.000		
									Jumlah bulan Penyediaan Jasa Komunikasi, Sumber Daya Air dan Listrik		Bulan	12	325.800.000	12	325.800.000	12	325.800.000		
				X.XX.01.1.08.03					Penyediaan Jasa Peralatan dan Perlengkapan Kantor				50.000.000		50.000.000		50.000.000		
									Jumlah bulan Penyediaan Jasa Pelayanan Umum Kantor		Bulan	12	50.000.000	12	50.000.000	12	50.000.000		
				X.XX.01.1.08.04					Penyediaan Jasa Pelayanan Umum Kantor				591.700.000		591.700.000		591.700.000		
									Jumlah bulan Penyediaan Jasa Pelayanan Umum Kantor		Bulan	12	591.700.000	12	591.700.000	12	591.700.000		
				X.XX.01.1.09			Pemeliharaan Barang Milik Daerah Penunjang Urusan Pemerintahan Daerah						1.155.940.000		1.155.940.000		1.155.940.000		
								Jumlah laporan Pemeliharaan Barang Milik Daerah Penunjang Urusan Pemerintahan Daerah			Laporan	1	1.155.940.000	1	1.155.940.000	1	1.155.940.000	UPT BRIDA	
				X.XX.01.1.09.01					Penyediaan Jasa Pemeliharaan, Biaya Pemeliharaan dan Pajak Kendaraan Perorangan Dinas atau Kendaraan Dinas Jabatan										
									jumlah Perorangan Dinas atau Kendaraan Dinas Jabatan yang dikenai Jasa Pemeliharaan, Biaya Pemeliharaan, Pajak dan Perizinan		Unit	0		0		0			
				X.XX.01.1.09.02					Penyediaan Jasa Pemeliharaan, Biaya Pemeliharaan, Pajak dan Perizinan Kendaraan Dinas Operasional atau Lapangan				150.000.000		150.000.000		150.000.000		
									jumlah kendaraan dinas operasional atau lapangan yang dikenai Jasa Pemeliharaan, Biaya Pemeliharaan, Pajak dan Perizinan		Unit	10	150.000.000	10	150.000.000	10	150.000.000		

Tujuan	Indikator Tujuan	Sasaran	Indikator Sasaran	Kode	Program	Indikator Program	Kegiatan	Indikator Kegiatan	Sub Kegiatan	Indikator Sub Kegiatan	Satuan	Capaian Kinerja Program dan Kerangka Pendanaan Tahun 2022						Unit Kerja Perangkat Daerah	Lokasi
												RKPD		APBD		P-RKPD			
												Target	Rp	Target	Rp	Target	Rp		
(1)	(2)	(3)	(4)	(5)	(6)	(7)	(8)	(9)	(10)	(11)	(12)	(13)	(14)	(15)	(16)	(17)	(18)	(19)	(20)
				X.XX.01.1.09.05					Pemeliharaan Mebel				20.000.000		20.000.000		20.000.000		
									Jumlah bulan Pemeliharaan Mebel	Bulan	12	20.000.000	12	20.000.000	12	20.000.000			
				X.XX.01.1.09.06					Pemeliharaan Peralatan dan Mesin Lainnya										
									Jumlah bulan Pemeliharaan Peralatan dan Mesin Lainnya	Bulan	0		0		0				OPD Provinsi
				X.XX.01.1.09.07					Pemeliharaan Aset Tetap Lainnya				75.000.000		75.000.000		75.000.000		
									Jumlah bulan Pemeliharaan Aset Tetap Lainnya	Bulan	12	75.000.000	12	75.000.000	12	75.000.000			
				X.XX.01.1.09.09					Pemeliharaan/Rehabilitasi Gedung Kantor dan Bangunan Lainnya				825.940.000		825.940.000		825.940.000		
									Jumlah bulan Pemeliharaan/Rehabilitasi Gedung Kantor dan Bangunan Lainnya	Bulan	12	825.940.000	12	825.940.000	12	825.940.000			
				X.XX.01.1.09.10					Pemeliharaan/Rehabilitasi Sarana dan Prasarana Gedung Kantor atau Bangunan Lainnya										
									Jumlah bulan Pemeliharaan/Rehabilitasi Sarana dan Prasarana Gedung Kantor atau Bangunan Lainnya	Bulan	12		12						
				X.XX.01.1.09.11					Pemeliharaan/Rehabilitasi Sarana dan Prasarana Pendukung Gedung Kantor atau Bangunan Lainnya				85.000.000		85.000.000		85.000.000		
									Jumlah bulan Pemeliharaan/Rehabilitasi Sarana dan Prasarana Pendukung Gedung Kantor atau Bangunan Lainnya	Bulan	12	85.000.000	12	85.000.000	12	85.000.000			
		Meningkatkan akuntabilitas kinerja perangkat daerah											50.000.000		50.000.000		50.000.000	Badan Perencanaan Pembangunan, Penelitian dan Pengembangan Daerah	
			Nilai Sakip OPD							Nilai	81.5	50.000.000	81.5	50.000.000	81.5	50.000.000	Badan Perencanaan Pembangunan, Penelitian dan Pengembangan Daerah		
				X.XX.01	PROGRAM PENUNJANG URUSAN PEMERINTAHAN DAERAH PROVINSI								50.000.000		50.000.000		50.000.000		
						Persentase ketercapaian perencanaan dan evaluasi kinerja OPD				%	100	50.000.000	100	50.000.000	100	50.000.000	UPT BRIDA		

Tujuan	Indikator Tujuan	Sasaran	Indikator Sasaran	Kode	Program	Indikator Program	Kegiatan	Indikator Kegiatan	Sub Kegiatan	Indikator Sub Kegiatan	Satuan	Capaian Kinerja Program dan Kerangka Pendanaan Tahun 2022						Unit Kerja Perangkat Daerah	Lokasi
												RKPD		APBD		P-RKPD			
												Target	Rp	Target	Rp	Target	Rp		
(1)	(2)	(3)	(4)	(5)	(6)	(7)	(8)	(9)	(10)	(11)	(12)	(13)	(14)	(15)	(16)	(17)	(18)	(19)	(20)
				X.XX.01.1.01			Perencanaan, Penganggaran, dan Evaluasi Kinerja Perangkat Daerah						50.000.000	50.000.000	50.000.000				
							Jumlah usulan dokumen perencanaan				Dokumen	2	50.000.000	2	50.000.000	2	50.000.000	UPT BRIDA	
				X.XX.01.1.01.01					Penyusunan Dokumen Perencanaan Perangkat Daerah			50.000.000		50.000.000		50.000.000			
									jumlah usulan dokumen perencanaan		Dokumen	2	50.000.000	2	50.000.000	2	50.000.000		
Meningkatkan tata kelola organisasi perangkat daerah													32.088.065.000		32.088.065.000		31.197.315.000	Badan Perencanaan Pembangunan, Penelitian dan Pengembangan Daerah	
	Indeks Kepuasan Masyarakat										Nilai	84		84		84		Badan Perencanaan Pembangunan, Penelitian dan Pengembangan Daerah	
		Meningkatnya kualitas pelayanan perangkat daerah											31.688.065.000		31.688.065.000		30.797.315.000	Badan Perencanaan Pembangunan, Penelitian dan Pengembangan Daerah	
			Indeks Kepuasan Masyarakat								Nilai	84	31.688.065.000	84	31.688.065.000	84	30.797.315.000	Badan Perencanaan Pembangunan, Penelitian dan Pengembangan Daerah	
				X.XX.01	PROGRAM PENUNJANG URUSAN PEMERINTAHAN DAERAH PROVINSI								31.688.065.000		31.688.065.000		30.797.315.000		
						Persentase ketercapaian administrasi pelayanan Perangkat Daerah					%	100	31.688.065.000	100	31.688.065.000	100	30.797.315.000	Badan Perencanaan Pembangunan, Penelitian dan Pengembangan Daerah	
				X.XX.01.1.02			Administrasi Keuangan Perangkat Daerah						25.138.065.000		25.138.065.000		24.178.515.000		
								Jumlah laporan pelaksanaan administrasi keuangan Perangkat Daerah			Laporan	12	25.138.065.000	12	25.138.065.000	12	24.178.515.000	Badan Perencanaan Pembangunan, Penelitian dan Pengembangan Daerah	
				X.XX.01.1.02.01					Penyediaan Gaji dan Tunjangan ASN				24.453.185.000		24.453.185.000		23.477.435.000		
									Jumlah bulan terpenuhinya kebutuhan gaji dan tunjangan ASN		Bulan	12	24.453.185.000	12	24.453.185.000	12	23.477.435.000	SUB BAGIAN KEUANGAN	OPD Provinsi; KOTA SEMARANG
				X.XX.01.1.02.02					Penyediaan Administrasi Pelaksanaan Tugas ASN				461.880.000		461.880.000		401.440.000		
									Jumlah bulan terpenuhinya kebutuhan administrasi pendukung pelaksanaan tugas ASN		Bulan	12	461.880.000	12	461.880.000	12	401.440.000	SUB BAGIAN KEUANGAN	OPD Provinsi; KOTA SEMARANG

Tujuan	Indikator Tujuan	Sasaran	Indikator Sasaran	Kode	Program	Indikator Program	Kegiatan	Indikator Kegiatan	Sub Kegiatan	Indikator Sub Kegiatan	Satuan	Capaian Kinerja Program dan Kerangka Pendanaan Tahun 2022						Unit Kerja Perangkat Daerah	Lokasi
												RKPD		APBD		P-RKPD			
												Target	Rp	Target	Rp	Target	Rp		
(1)	(2)	(3)	(4)	(5)	(6)	(7)	(8)	(9)	(10)	(11)	(12)	(13)	(14)	(15)	(16)	(17)	(18)	(19)	(20)
				X.XX.01.1.02.03					Pelaksanaan Penatausahaan dan Pengujian/Verifikasi Keuangan SKPD				103.000.000		103.000.000		147.640.000		
									Jumlah bulan terpenuhinya kebutuhan administrasi pendukung pelaksanaan tugas ASN		Bulan	12	103.000.000	12	103.000.000	12	147.640.000	SUB BAGIAN KEUANGAN	OPD Provinsi; KOTA SEMARANG
				X.XX.01.1.02.04					Koordinasi dan Pelaksanaan Akuntansi SKPD				60.000.000		60.000.000		72.000.000		
									Jumlah dokumen laporan akuntansi perangkat Daerah		Laporan	12	60.000.000	12	60.000.000	12	72.000.000	SUB BAGIAN KEUANGAN	OPD Provinsi; KOTA SEMARANG
				X.XX.01.1.02.06					Pengelolaan dan Penyiapan Bahan Tanggapan Pemeriksaan				30.000.000		30.000.000		30.000.000		
									Jumlah dokumen tanggapan pemeriksaan keuangan yang disusun		Dokumen	1	30.000.000	1	30.000.000	1	30.000.000	SUB BAGIAN KEUANGAN	OPD Provinsi; KOTA SEMARANG
				X.XX.01.1.02.07					Koordinasi dan Penyusunan Laporan Keuangan Bulanan/Triwulanan/Semesteran SKPD				30.000.000		30.000.000		50.000.000		
									Jumlah Laporan Keuangan Bulanan/Triwulanan/Semesteran PD yang disusun		Laporan	12	30.000.000	12	30.000.000	12	50.000.000	SUB BAGIAN KEUANGAN	OPD Provinsi; KOTA SEMARANG
				X.XX.01.1.03					Administrasi Barang Milik Daerah pada Perangkat Daerah				166.250.000		166.250.000		150.050.000		
									Jumlah laporan pelaksanaan Administrasi Barang Milik Daerah pada Perangkat Daerah		Laporan	1	166.250.000	1	166.250.000	1	150.050.000	Badan Perencanaan Pembangunan, Penelitian dan Pengembangan Daerah	
				X.XX.01.1.03.02					Pengamanan Barang Milik Daerah SKPD				142.250.000		142.250.000		142.250.000		
									Jumlah bulan terpenuhinya premi asuransi barang milik daerah		Bulan	12	142.250.000	12	142.250.000	12	142.250.000	SUB BAGIAN UMUM DAN KEPEGAWAIAN	OPD Provinsi; KOTA SEMARANG
				X.XX.01.1.03.06					Penatausahaan Barang Milik Daerah pada SKPD				24.000.000		24.000.000		7.800.000		
									Jumlah laporan penatausahaan aset Perangkat Daerah		Laporan	4	24.000.000	4	24.000.000	4	7.800.000	SUB BAGIAN UMUM DAN KEPEGAWAIAN	OPD Provinsi; KOTA SEMARANG
				X.XX.01.1.05					Administrasi Kepegawaian Perangkat Daerah				300.000.000		300.000.000		384.800.000		

Tujuan	Indikator Tujuan	Sasaran	Indikator Sasaran	Kode	Program	Indikator Program	Kegiatan	Indikator Kegiatan	Sub Kegiatan	Indikator Sub Kegiatan	Satuan	Capaian Kinerja Program dan Kerangka Pendanaan Tahun 2022						Unit Kerja Perangkat Daerah	Lokasi
												RKPD		APBD		P-RKPD			
												Target	Rp	Target	Rp	Target	Rp		
(1)	(2)	(3)	(4)	(5)	(6)	(7)	(8)	(9)	(10)	(11)	(12)	(13)	(14)	(15)	(16)	(17)	(18)	(19)	(20)
								Jumlah laporan pelaksanaan Administrasi Kepegawaian Perangkat Daerah			Laporan	1	300.000.000	1	300.000.000	1	384.800.000	Badan Perencanaan Pembangunan, Penelitian dan Pengembangan Daerah	
				X.XX.01.1.05.02					Pengadaan Pakaian Dinas Beserta Atribut Kelengkapannya										
									Jumlah unit pakaian dinas yang diadakan		Unit	0		0		0		SUB BAGIAN UMUM DAN KEPEGAWAIAN	OPD Provinsi; KOTA SEMARANG
				X.XX.01.1.05.03					Pendataan dan Pengolahan Administrasi Kepegawaian				150.000.000		150.000.000		176.800.000		
									Jumlah bulan pelayanan administrasi kepegawaian perangkat daerah		Bulan	12	150.000.000	12	150.000.000	12	176.800.000	SUB BAGIAN UMUM DAN KEPEGAWAIAN	OPD Provinsi; KOTA SEMARANG
				X.XX.01.1.05.09					Pendidikan dan Pelatihan Pegawai Berdasarkan Tugas dan Fungsi				30.000.000		30.000.000		30.000.000		
									Jumlah ASN yang mengikuti DIKLAT/Workshop/Seminar		Orang	60	30.000.000	60	30.000.000	60	30.000.000	SUB BAGIAN UMUM DAN KEPEGAWAIAN	OPD Provinsi; KOTA SEMARANG
				X.XX.01.1.05.10					Sosialisasi Peraturan Perundang-Undangan				60.000.000		60.000.000		118.000.000		
									Jumlah ASN yang mengikuti Sosialisasi peraturan perundang-undangan		Orang	200	60.000.000	200	60.000.000	200	118.000.000	SUB BAGIAN UMUM DAN KEPEGAWAIAN	OPD Provinsi; KOTA SEMARANG
				X.XX.01.1.05.11					Bimbingan Teknis Implementasi Peraturan Perundang-Undangan				60.000.000		60.000.000		60.000.000		
									Jumlah Pegawai yang mengikuti Bimbingan Teknis		Orang	36	60.000.000	36	60.000.000	36	60.000.000	SUB BAGIAN UMUM DAN KEPEGAWAIAN	OPD Provinsi; KOTA SEMARANG
				X.XX.01.1.06				Administrasi Umum Perangkat Daerah					1.457.000.000		1.457.000.000		1.462.200.000		
								Jumlah laporan pelaksanaan administrasi umum Perangkat Daerah			Laporan	1	1.457.000.000	1	1.457.000.000	1	1.462.200.000	Badan Perencanaan Pembangunan, Penelitian dan Pengembangan Daerah	
				X.XX.01.1.06.01					Penyediaan Komponen Instalasi Listrik/Penerangan Bangunan Kantor				36.000.000		36.000.000		36.000.000		
									Jumlah bulan terpenuhinya penyediaan komponen Instalasi Listrik/Penerangan Bangunan Kantor		Bulan	12	36.000.000	12	36.000.000	12	36.000.000	SUB BAGIAN UMUM DAN KEPEGAWAIAN	OPD Provinsi; KOTA SEMARANG
				X.XX.01.1.06.02					Penyediaan Peralatan dan Perlengkapan Kantor				75.000.000		75.000.000		54.200.000		

Tujuan	Indikator Tujuan	Sasaran	Indikator Sasaran	Kode	Program	Indikator Program	Kegiatan	Indikator Kegiatan	Sub Kegiatan	Indikator Sub Kegiatan	Satuan	Capaian Kinerja Program dan Kerangka Pendanaan Tahun 2022						Unit Kerja Perangkat Daerah	Lokasi
												RKPD		APBD		P-RKPD			
												Target	Rp	Target	Rp	Target	Rp		
(1)	(2)	(3)	(4)	(5)	(6)	(7)	(8)	(9)	(10)	(11)	(12)	(13)	(14)	(15)	(16)	(17)	(18)	(19)	(20)
										Jumlah unit penyediaan Peralatan Kantor Jumlah unit penyediaan Perlengkapan Kantor	Unit	12	75.000.000	12	75.000.000	12	54.200.000	SUB BAGIAN UMUM DAN KEPEGAWAIAN	OPD Provinsi; KOTA SEMARANG
				X.XX.01.1.06.03						Penyediaan Peralatan Rumah Tangga			50.000.000		50.000.000		48.000.000		
										Jumlah bulan terpenuhinya kebutuhan rumah tangga perangkat daerah	Bulan	12	50.000.000	12	50.000.000	12	48.000.000	SUB BAGIAN UMUM DAN KEPEGAWAIAN	OPD Provinsi; KOTA SEMARANG
				X.XX.01.1.06.04						Penyediaan Bahan Logistik Kantor			200.000.000		200.000.000		240.000.000		
										Jumlah Bulan terpenuhinya kebutuhan logistik kantor	Bulan	12	200.000.000	12	200.000.000	12	240.000.000	SUB BAGIAN UMUM DAN KEPEGAWAIAN	OPD Provinsi; KOTA SEMARANG
				X.XX.01.1.06.05						Penyediaan Barang Cetak dan Penggandaan			120.000.000		120.000.000		120.000.000		
										Jumlah Bulan terpenuhinya kebutuhan barang cetakan dan penggandaan kantor	Bulan	12	120.000.000	12	120.000.000	12	120.000.000	SUB BAGIAN UMUM DAN KEPEGAWAIAN	OPD Provinsi; KOTA SEMARANG
				X.XX.01.1.06.06						Penyediaan Bahan Bacaan dan Peraturan Perundang-undangan			40.000.000		40.000.000		40.000.000		
										Jumlah bulan tercukupinya kebutuhan bahan bacaan/buku perpustakaan PD	Bulan	12	40.000.000	12	40.000.000	12	40.000.000	SUB BAGIAN UMUM DAN KEPEGAWAIAN	OPD Provinsi; KOTA SEMARANG
				X.XX.01.1.06.08						Fasilitasi Kunjungan Tamu			36.000.000		36.000.000		44.000.000		
										Jumlah bulan terpenuhinya kebutuhan fasilitasi kunjungan tamu	Bulan	12	36.000.000	12	36.000.000	12	44.000.000	SUB BAGIAN UMUM DAN KEPEGAWAIAN	OPD Provinsi; KOTA SEMARANG
				X.XX.01.1.06.09						Penyelenggaraan Rapat Koordinasi dan Konsultasi SKPD			600.000.000		600.000.000		580.000.000		
										Jumlah bulan terpenuhinya pelaksanaan rapat-rapat koordinasi dan konsultasi ke dalam dan luar daerah	Bulan	12	600.000.000	12	600.000.000	12	580.000.000	SUB BAGIAN UMUM DAN KEPEGAWAIAN	OPD Provinsi; KOTA SEMARANG
				X.XX.01.1.06.10						Penatausahaan Arsip Dinamis pada SKPD			100.000.000		100.000.000		100.000.000		
										Jumlah bulan terpenuhinya penatausahaan arsip	Bulan	12	100.000.000	12	100.000.000	12	100.000.000	SUB BAGIAN UMUM DAN KEPEGAWAIAN	OPD Provinsi; KOTA SEMARANG
				X.XX.01.1.06.11						Dukungan Pelaksanaan Sistem Pemerintahan Berbasis Elektronik pada SKPD			200.000.000		200.000.000		200.000.000		
										Jumlah laporan pelaksanaan SPBE	Laporan	12	200.000.000	12	200.000.000	12	200.000.000	SUB BAGIAN UMUM DAN KEPEGAWAIAN	OPD Provinsi; KOTA SEMARANG

Tujuan	Indikator Tujuan	Sasaran	Indikator Sasaran	Kode	Program	Indikator Program	Kegiatan	Indikator Kegiatan	Sub Kegiatan	Indikator Sub Kegiatan	Satuan	Capaian Kinerja Program dan Kerangka Pendanaan Tahun 2022						Unit Kerja Perangkat Daerah	Lokasi
												RKPD		APBD		P-RKPD			
												Target	Rp	Target	Rp	Target	Rp		
(1)	(2)	(3)	(4)	(5)	(6)	(7)	(8)	(9)	(10)	(11)	(12)	(13)	(14)	(15)	(16)	(17)	(18)	(19)	(20)
				X.XX.01.1.07			Pengadaan Barang Milik Daerah Penunjang Urusan Pemerintah Daerah						520.750.000	520.750.000		605.750.000			
							Jumlah laporan Pengadaan Barang Milik Daerah Penunjang Urusan Pemerintah Daerah				Laporan	2	520.750.000	2	520.750.000	2	605.750.000	Badan Perencanaan Pembangunan, Penelitian dan Pengembangan Daerah	
				X.XX.01.1.07.02					Pengadaan Kendaraan Dinas Operasional atau Lapangan										
									Jumlah unit pengadaan kendaraan dinas operasional		Unit	0		0		0		SUB BAGIAN UMUM DAN KEPEGAWAIAN	OPD Provinsi; KOTA SEMARANG
				X.XX.01.1.07.05					Pengadaan Mebel				33.000.000	33.000.000		33.000.000			
									Jumlah paket pengadaan meubelair		Paket	10	33.000.000	10	33.000.000	10	33.000.000	SUB BAGIAN UMUM DAN KEPEGAWAIAN	OPD Provinsi; KOTA SEMARANG
				X.XX.01.1.07.06					Pengadaan Peralatan dan Mesin Lainnya				100.000.000	100.000.000		100.000.000			
									Jumlah unit pengadaan Peralatan dan Mesin		Unit	15	100.000.000	15	100.000.000	15	100.000.000	SUB BAGIAN UMUM DAN KEPEGAWAIAN	OPD Provinsi; KOTA SEMARANG
				X.XX.01.1.07.07					Pengadaan Aset Tetap Lainnya				387.750.000	387.750.000		472.750.000			
									Jumlah unit pengadaan Aset tetap		Unit	5	387.750.000	5	387.750.000	5	472.750.000	SUB BAGIAN UMUM DAN KEPEGAWAIAN	OPD Provinsi; KOTA SEMARANG
				X.XX.01.1.07.08					Pengadaan Aset Tak Berwujud										
									Jumlah unit pengadaan Aset Tak Berwujud		Unit	0		0		0		SUB BAGIAN UMUM DAN KEPEGAWAIAN	OPD Provinsi; KOTA SEMARANG
				X.XX.01.1.07.09					Pengadaan Gedung Kantor atau Bangunan Lainnya										
									Jumlah unit pengadaan Gedung Kantor / bangunan Lainnya		Unit	0		0		0		SUB BAGIAN UMUM DAN KEPEGAWAIAN	OPD Provinsi; KOTA SEMARANG
				X.XX.01.1.07.10					Pengadaan Sarana dan Prasarana Gedung Kantor atau Bangunan Lainnya										
									Jumlah unit pengadaan Sarana dan Prasarana Pendukung Gedung Kantor atau Bangunan Lainnya		Unit	0		0		0		SUB BAGIAN UMUM DAN KEPEGAWAIAN	OPD Provinsi; KOTA SEMARANG
				X.XX.01.1.07.11					Pengadaan Sarana dan Prasarana Pendukung Gedung Kantor atau Bangunan Lainnya										
									Jumlah unit pengadaan Sarana dan Prasarana Pendukung Gedung Kantor atau Bangunan Lainnya		Unit							SUB BAGIAN UMUM DAN KEPEGAWAIAN	OPD Provinsi; KOTA SEMARANG

Tujuan	Indikator Tujuan	Sasaran	Indikator Sasaran	Kode	Program	Indikator Program	Kegiatan	Indikator Kegiatan	Sub Kegiatan	Indikator Sub Kegiatan	Satuan	Capaian Kinerja Program dan Kerangka Pendanaan Tahun 2022						Unit Kerja Perangkat Daerah	Lokasi
												RKPD		APBD		P-RKPD			
												Target	Rp	Target	Rp	Target	Rp		
(1)	(2)	(3)	(4)	(5)	(6)	(7)	(8)	(9)	(10)	(11)	(12)	(13)	(14)	(15)	(16)	(17)	(18)	(19)	(20)
				X.XX.01.1.08			Penyediaan Jasa Penunjang Urusan Pemerintahan Daerah						2.472.000.000	2.472.000.000		2.384.400.000			
							Jumlah laporan Penyediaan Jasa Penunjang Urusan Pemerintahan Daerah				Laporan	1	2.472.000.000	1	2.472.000.000	1	2.384.400.000	Badan Perencanaan Pembangunan, Penelitian dan Pengembangan Daerah	
				X.XX.01.1.08.01			Penyediaan Jasa Surat Menyurat						60.000.000	60.000.000		60.000.000			
							Jumlah bulan pemenuhan pelayanan surat menyurat PD				Bulan	12	60.000.000	12	60.000.000	12	60.000.000	SUB BAGIAN UMUM DAN KEPEGAWAIAN	OPD Provinsi; KOTA SEMARANG
				X.XX.01.1.08.02			Penyediaan Jasa Komunikasi, Sumber Daya Air dan Listrik						942.000.000	942.000.000		942.000.000			
							Jumlah bulan terpenuhinya Jasa Komunikasi,air dan listrik PD				Bulan	12	942.000.000	12	942.000.000	12	942.000.000	SUB BAGIAN UMUM DAN KEPEGAWAIAN	OPD Provinsi; KOTA SEMARANG
				X.XX.01.1.08.03			Penyediaan Jasa Peralatan dan Perlengkapan Kantor						200.000.000	200.000.000		200.000.000			
							Jumlah bulan terpenuhinya jasa peralatan dan perlengkapan kantor				Bulan	12	200.000.000	12	200.000.000	12	200.000.000	SUB BAGIAN UMUM DAN KEPEGAWAIAN	OPD Provinsi; KOTA SEMARANG
				X.XX.01.1.08.04			Penyediaan Jasa Pelayanan Umum Kantor						1.270.000.000	1.270.000.000		1.182.400.000			
							Jumlah bulan terpenuhinya jasa pelayanan umum kantor Jumlah peringatan hari besar nasional dan daerah Jumlah Penilaian pelayanan Biro umum				Bulan	12	1.270.000.000	12	1.270.000.000	12	1.182.400.000	SUB BAGIAN UMUM DAN KEPEGAWAIAN	OPD Provinsi; KOTA SEMARANG
				X.XX.01.1.09			Pemeliharaan Barang Milik Daerah Penunjang Urusan Pemerintahan Daerah						1.634.000.000	1.634.000.000		1.631.600.000			
							Jumlah laporan Pemeliharaan Barang Milik Daerah Penunjang Urusan Pemerintahan Daerah				Laporan	4	1.634.000.000	4	1.634.000.000	4	1.631.600.000	Badan Perencanaan Pembangunan, Penelitian dan Pengembangan Daerah	
				X.XX.01.1.09.01			Penyediaan Jasa Pemeliharaan, Biaya Pemeliharaan dan Pajak Kendaraan Perorangan Dinas atau Kendaraan Dinas Jabatan						514.000.000	514.000.000		575.700.000			
							Jumlah bulan terpenuhinya biaya Pemeliharaan Rutin/ Berkala dan Pajak Kendaraan Dinas Jabatan				Bulan	12	514.000.000	12	514.000.000	12	575.700.000	SUB BAGIAN UMUM DAN KEPEGAWAIAN	OPD Provinsi; KOTA SEMARANG

Tujuan	Indikator Tujuan	Sasaran	Indikator Sasaran	Kode	Program	Indikator Program	Kegiatan	Indikator Kegiatan	Sub Kegiatan	Indikator Sub Kegiatan	Satuan	Capaian Kinerja Program dan Kerangka Pendanaan Tahun 2022						Unit Kerja Perangkat Daerah	Lokasi	
												RKPD		APBD		P-RKPD				
												Target	Rp	Target	Rp	Target	Rp			
(1)	(2)	(3)	(4)	(5)	(6)	(7)	(8)	(9)	(10)	(11)	(12)	(13)	(14)	(15)	(16)	(17)	(18)	(19)	(20)	
				X.XX.01.1.09.02					Penyediaan Jasa Pemeliharaan, Biaya Pemeliharaan, Pajak dan Perizinan Kendaraan Dinas Operasional atau Lapangan											
									Jumlah bulan terpenuhinya biaya Pemeliharaan Rutin/ Berkala dan Pajak Kendaraan Dinas Operasional		Bulan	0			0				SUB BAGIAN UMUM DAN KEPEGAWAIAN	OPD Provinsi; KOTA SEMARANG
				X.XX.01.1.09.05					Pemeliharaan Mebel				30.000.000		30.000.000		30.000.000			
									Jumlah bulan terpenuhinya biaya Pemeliharaan Mebel		Bulan	12	30.000.000	12	30.000.000	12	30.000.000		SUB BAGIAN UMUM DAN KEPEGAWAIAN	OPD Provinsi; KOTA SEMARANG
				X.XX.01.1.09.06					Pemeliharaan Peralatan dan Mesin Lainnya				270.000.000		270.000.000		270.000.000			
									Jumlah bulan terpenuhinya Pemeliharaan peralatan dan mesin lainnya		Bulan	12	270.000.000	12	270.000.000	12	270.000.000		SUB BAGIAN UMUM DAN KEPEGAWAIAN	OPD Provinsi; KOTA SEMARANG
				X.XX.01.1.09.07					Pemeliharaan Aset Tetap Lainnya				340.000.000		340.000.000		269.300.000			
									Jumlah bulan terpenuhinya Pemeliharaan Aset tetap Lainnya		Bulan	12	340.000.000	12	340.000.000	12	269.300.000		SUB BAGIAN UMUM DAN KEPEGAWAIAN	OPD Provinsi; KOTA SEMARANG
				X.XX.01.1.09.08					Pemeliharaan Aset Tak Berwujud				24.000.000		24.000.000		24.000.000			
									Jumlah bulan terpenuhinya Pemeliharaan Aset tetap tak berwujud		Bulan	12	24.000.000	12	24.000.000	12	24.000.000		SUB BAGIAN UMUM DAN KEPEGAWAIAN	OPD Provinsi; KOTA SEMARANG
				X.XX.01.1.09.09					Pemeliharaan/Rehabilitasi Gedung Kantor dan Bangunan Lainnya				300.000.000		300.000.000		300.000.000			
									Jumlah Unit Gedung Yang Direhab		Unit	1	300.000.000	1	300.000.000	1	300.000.000		SUB BAGIAN UMUM DAN KEPEGAWAIAN	OPD Provinsi; KOTA SEMARANG
				X.XX.01.1.09.10					Pemeliharaan/Rehabilitasi Sarana dan Prasarana Gedung Kantor atau Bangunan Lainnya				90.000.000		90.000.000		96.600.000			
									Jumlah bulan terpenuhinya biaya Pemeliharaan Rutin/ Berkala dsarana prasarana pendukung gedung kantor		Bulan	12	90.000.000	12	90.000.000	12	96.600.000		SUB BAGIAN UMUM DAN KEPEGAWAIAN	OPD Provinsi; KOTA SEMARANG
				X.XX.01.1.09.11					Pemeliharaan/Rehabilitasi Sarana dan Prasarana Pendukung Gedung Kantor atau Bangunan Lainnya				66.000.000		66.000.000		66.000.000			
									Jumlah bulan terpenuhinya biaya Pemeliharaan Rutin/ Berkala dsarana prasarana pendukung gedung kantor		Bulan	12	66.000.000	12	66.000.000	12	66.000.000		SUB BAGIAN UMUM DAN KEPEGAWAIAN	OPD Provinsi; KOTA SEMARANG

Tujuan	Indikator Tujuan	Sasaran	Indikator Sasaran	Kode	Program	Indikator Program	Kegiatan	Indikator Kegiatan	Sub Kegiatan	Indikator Sub Kegiatan	Satuan	Capaian Kinerja Program dan Kerangka Pendanaan Tahun 2022						Unit Kerja Perangkat Daerah	Lokasi
												RKPD		APBD		P-RKPD			
												Target	Rp	Target	Rp	Target	Rp		
(1)	(2)	(3)	(4)	(5)	(6)	(7)	(8)	(9)	(10)	(11)	(12)	(13)	(14)	(15)	(16)	(17)	(18)	(19)	(20)
		Meningkatnya akuntabilitas kinerja perangkat daerah											400.000.000		400.000.000		400.000.000	Badan Perencanaan Pembangunan, Penelitian dan Pengembangan Daerah	
			Nilai SAKIP								Nilai	81.5	400.000.000	81.5	400.000.000	81.5	400.000.000	Badan Perencanaan Pembangunan, Penelitian dan Pengembangan Daerah	
				X.XX.01	PROGRAM PENUNJANG URUSAN PEMERINTAHAN DAERAH PROVINSI								400.000.000		400.000.000		400.000.000		
						Persentase ketercapaian perencanaan dan evaluasi kinerja OPD					%	100	400.000.000	100	400.000.000	100	400.000.000	Badan Perencanaan Pembangunan, Penelitian dan Pengembangan Daerah	
				X.XX.01.1.01		Perencanaan, Penganggaran, dan Evaluasi Kinerja Perangkat Daerah							400.000.000		400.000.000		400.000.000		
						Jumlah dokumen perencanaan dan evaluasi kinerja yang disusun					Dokumen	2	400.000.000	2	400.000.000	2	400.000.000	Badan Perencanaan Pembangunan, Penelitian dan Pengembangan Daerah	
				X.XX.01.1.01.01		Penyusunan Dokumen Perencanaan Perangkat Daerah							300.000.000		300.000.000		263.684.000		
						Jumlah dokumen Renja PD; Renja Perubahan; RKA; RKAP; DPA; DPPA					Dokumen	1	300.000.000	1	300.000.000	1	263.684.000	SUB BAGIAN PROGRAM	OPD Provinsi; KOTA SEMARANG
				X.XX.01.1.01.07		Evaluasi Kinerja Perangkat Daerah							100.000.000		100.000.000		136.316.000		
						Jumlah dokumen LKjIP; Laporan pengendalian, evaluasi triwulanan, Laporan Kinerja.					Dokumen	1	100.000.000	1	100.000.000	1	136.316.000	SUB BAGIAN PROGRAM	OPD Provinsi; KOTA SEMARANG
Mewujudkan perencanaan pembangunan daerah yang berkualitas													9.259.800.000		9.259.800.000		9.184.800.000	Badan Perencanaan Pembangunan, Penelitian dan Pengembangan Daerah	
	Persentase perencanaan pembangunan daerah yang berkualitas										%	90		90		90		Badan Perencanaan Pembangunan, Penelitian dan Pengembangan Daerah	
		Mewujudkan Konsistensi, keselarasan dan ketercapaian sasaran perencanaan pembangunan daerah											9.259.800.000		9.259.800.000		9.184.800.000	Badan Perencanaan Pembangunan, Penelitian dan Pengembangan Daerah	

Tujuan	Indikator Tujuan	Sasaran	Indikator Sasaran	Kode	Program	Indikator Program	Kegiatan	Indikator Kegiatan	Sub Kegiatan	Indikator Sub Kegiatan	Satuan	Capaian Kinerja Program dan Kerangka Pendanaan Tahun 2022						Unit Kerja Perangkat Daerah	Lokasi
												RKPD		APBD		P-RKPD			
												Target	Rp	Target	Rp	Target	Rp		
(1)	(2)	(3)	(4)	(5)	(6)	(7)	(8)	(9)	(10)	(11)	(12)	(13)	(14)	(15)	(16)	(17)	(18)	(19)	(20)
			Persentase Konsistensi, keselarasan dan ketercapaian sasaran perencanaan pembangunan daerah								%	90	8.359.800.000	90	8.359.800.000	90	8.284.800.000	Badan Perencanaan Pembangunan, Penelitian dan Pengembangan Daerah	
				5.01.02	PROGRAM PERENCANAAN, PENGENDALIAN DAN EVALUASI PEMBANGUNAN DAERAH								4.000.000.000		4.000.000.000		3.950.000.000		
						Persentase dokumen perencanaan, evaluasi dan analisis data pembangunan yang disusun sesuai peraturan perundang-undangan					%	90	4.000.000.000	90	4.000.000.000	90	3.950.000.000	Bidang Penyusunan Program, Monitoring dan Evaluasi Pembangunan	
				5.01.02.1.01			Penyusunan Perencanaan dan Pendanaan						2.650.000.000		2.650.000.000		2.650.000.000		
								Jumlah dokumen perencanaan pembangunan daerah yang ditetapkan sesuai aturan perundangan			Dokumen	2	2.650.000.000	2	2.650.000.000	2	2.650.000.000	Bidang Penyusunan Program, Monitoring dan Evaluasi Pembangunan	
				5.01.02.1.01.06				Koordinasi Penyusunan dan Penetapan Dokumen Perencanaan Pembangunan Daerah Provinsi					2.650.000.000		2.650.000.000		2.650.000.000		
										Jumlah dokumen RKPD yang disusun	Dokumen	2	2.650.000.000	2	2.650.000.000	2	2.650.000.000	SUB BIDANG PENYUSUNAN PROGRAM DAN PEMBANGUNAN	OPD Provinsi; KOTA SEMARANG
										Jumlah dokumen RPJMD yang disusun	Dokumen	0		0		0		SUB BIDANG PENYUSUNAN PROGRAM DAN PEMBANGUNAN	OPD Provinsi; KOTA SEMARANG
				5.01.02.1.02			Analisis Data dan Informasi Pemerintahan Daerah Bidang Perencanaan Pembangunan Daerah						350.000.000		350.000.000		350.000.000		
								Jumlah dokumen analisa data dan informasi pembangunan daerah			Dokumen	1	350.000.000	1	350.000.000	1	350.000.000	Bidang Penyusunan Program, Monitoring dan Evaluasi Pembangunan	
				5.01.02.1.02.01				Analisis Data dan Informasi Perencanaan Pembangunan Daerah					250.000.000		250.000.000		250.000.000		
								Jumlah laporan analisis data dan informasi perencanaan pembangunan yang disusun			Laporan	1	250.000.000	1	250.000.000	1	250.000.000	SUB BIDANG ANALISA DATA, INFORMASI DAN PELAPORAN KINERJA PEMBANGUNAN	OPD Provinsi; KOTA SEMARANG

Tujuan	Indikator Tujuan	Sasaran	Indikator Sasaran	Kode	Program	Indikator Program	Kegiatan	Indikator Kegiatan	Sub Kegiatan	Indikator Sub Kegiatan	Satuan	Capaian Kinerja Program dan Kerangka Pendanaan Tahun 2022						Unit Kerja Perangkat Daerah	Lokasi
												RKPD		APBD		P-RKPD			
												Target	Rp	Target	Rp	Target	Rp		
(1)	(2)	(3)	(4)	(5)	(6)	(7)	(8)	(9)	(10)	(11)	(12)	(13)	(14)	(15)	(16)	(17)	(18)	(19)	(20)
				5.01.02.1.02.04					Penyusunan Profil Pembangunan Daerah Provinsi				100.000.000		100.000.000		100.000.000		
									Jumlah buku profil pembangunan daerah yang disusun	Buku	1		100.000.000	1	100.000.000	1	100.000.000	SUB BIDANG ANALISA DATA, INFORMASI DAN PELAPORAN KINERJA PEMBANGUNAN	OPD Provinsi; KOTA SEMARANG
				5.01.02.1.03			Pengendalian, Evaluasi dan Pelaporan Bidang Perencanaan Pembangunan Daerah						1.000.000.000		1.000.000.000		950.000.000		
								Jumlah dokumen evaluasi pembangunan daerah yang ditetapkan sesuai aturan perundangan		Dokumen	1		1.000.000.000	1	1.000.000.000	1	950.000.000	Bidang Penyusunan Program, Monitoring dan Evaluasi Pembangunan	
				5.01.02.1.03.03					Monitoring, Evaluasi dan Penyusunan Laporan Berkala Pelaksanaan Pembangunan Daerah				600.000.000		600.000.000		806.228.000		
									Jumlah laporan monev pelaksanaan pembangunan daerah	Laporan	1		600.000.000	1	600.000.000	1	806.228.000	SUB BIDANG MONITORING DAN EVALUASI KINERJA PEMBANGUNAN	OPD Provinsi; KOTA SEMARANG
				5.01.02.1.03.04					Fasilitasi/Evaluasi Dokumen Perencanaan Pembangunan Daerah Kabupaten/Kota				400.000.000		400.000.000		143.772.000		
									Jumlah kabupaten/kota yang di fasilitasi dokumen perencanaannya	Kabupaten/Kota	35		400.000.000	35	400.000.000	35	143.772.000	SUB BIDANG MONITORING DAN EVALUASI KINERJA PEMBANGUNAN	OPD Provinsi; KOTA SEMARANG
				5.01.03	PROGRAM KOORDINASI DAN SINKRONISASI PERENCANAAN PEMBANGUNAN DAERAH								4.359.800.000		4.359.800.000		4.334.800.000		
						Presentasi konsistensi, keselarasan dan ketercapaian perencanaan lingkup bidang perekonomian					%	90	1.600.000.000	90	1.600.000.000	90	1.515.000.000	Bidang Perekonomian	
				5.01.03.1.02			Koordinasi Perencanaan Bidang Perekonomian dan SDA (Sumber Daya Alam)						1.600.000.000		1.600.000.000		1.515.000.000		
								Jumlah dokumen perencanaan lingkup pertanian dan kelautan		Dokumen	1		450.000.000	1	450.000.000	1	415.000.000	Bidang Perekonomian	
				5.01.03.1.02.05					Koordinasi Penyusunan Dokumen Perencanaan Pembangunan Daerah Bidang SDA (RPJPD, RPJMD dan RKPD)				325.000.000		325.000.000		309.900.000		

									Jumlah laporan rencana pembangunan lingkup pertanian & kelautan	Laporan	1		325.000.000	1		325.000.000	1		309.900.000	SUB BIDANG PERTANIAN DAN KELAUTAN	
				5.01.03.1.02.08					Koordinasi Pelaksanaan Sinergitas dan Harmonisasi Perencanaan Pembangunan Daerah Bidang SDA				125.000.000			125.000.000			105.100.000		
									Jumlah laporan hasil pengendalian dan evaluasi pelaksanaan rencana pembangunan lingkup Pertanian & Kelautan	Laporan	1		125.000.000	1		125.000.000	1		105.100.000	SUB BIDANG PERTANIAN DAN KELAUTAN	
								Jumlah dokumen perencanaan lingkup ekonomi dan ketenagakerjaan		Dokumen	1		475.000.000	1		475.000.000	1		475.000.000	Bidang Perekonomian	
				5.01.03.1.02.01					Koordinasi Penyusunan Dokumen Perencanaan Pembangunan Daerah Bidang Perekonomian (RPJPD, RPJMD dan RKPD)				350.000.000			350.000.000			350.000.000		
									jumlah laporan rencana pembangunan lingkup eknaker	Laporan	1		350.000.000	1		350.000.000	1		350.000.000	SUB BIDANG EKONOMI DAN KETENAGAKERJAAN	
				5.01.03.1.02.04					Koordinasi Pelaksanaan Sinergitas dan Harmonisasi Perencanaan Pembangunan Daerah Bidang Perekonomian				125.000.000			125.000.000			125.000.000		
									jumlah laporan hasil pengendalian dan evaluasi pelaksanaan rencana pembangunan lingkup eknaker	Laporan	1		125.000.000	1		125.000.000	1		125.000.000	SUB BIDANG EKONOMI DAN KETENAGAKERJAAN	
								Jumlah dokumen perencanaan lingkup keuangan, kerjasama dan investasi		Dokumen	1		675.000.000	1		675.000.000	1		625.000.000	Bidang Perekonomian	
				5.01.03.1.02.01					Koordinasi Penyusunan Dokumen Perencanaan Pembangunan Daerah Bidang Perekonomian (RPJPD, RPJMD dan RKPD)				400.000.000			400.000.000			400.000.000		
									jumlah laporan rencana pembangunan lingkup keuangan kerjasama & investasi	Laporan	1		400.000.000	1		400.000.000	1		400.000.000	SUB BIDANG KEUANGAN, KERJASAMA DAN INVESTASI	
				5.01.03.1.02.04					Koordinasi Pelaksanaan Sinergitas dan Harmonisasi Perencanaan Pembangunan Daerah Bidang Perekonomian				275.000.000			275.000.000			225.000.000		

Tujuan	Indikator Tujuan	Sasaran	Indikator Sasaran	Kode	Program	Indikator Program	Kegiatan	Indikator Kegiatan	Sub Kegiatan	Indikator Sub Kegiatan	Satuan	Capaian Kinerja Program dan Kerangka Pendanaan Tahun 2022						Unit Kerja Perangkat Daerah	Lokasi
												RKPD		APBD		P-RKPD			
												Target	Rp	Target	Rp	Target	Rp		
(1)	(2)	(3)	(4)	(5)	(6)	(7)	(8)	(9)	(10)	(11)	(12)	(13)	(14)	(15)	(16)	(17)	(18)	(19)	(20)
										jumlah laporan hasil pengendalian dan evaluasi pelaksanaan rencana pembangunan lingkup keuangan kerjasama & investasi	Laporan	1	275.000.000	1	275.000.000	1	225.000.000	SUB BIDANG KEUANGAN, KERJASAMA DAN INVESTASI	
						Persentase konsistensi, keselarasan dan ketercapaian perencanaan lingkup bidang pemerintahan dan sosial budaya					%	90	1.459.800.000	90	1.459.800.000	90	1.519.800.000	Bidang Pemerintahan dan Sosial Budaya	
				5.01.03.1.01					Koordinasi Perencanaan Bidang Pemerintahan dan Pembangunan Manusia				1.459.800.000		1.459.800.000		1.519.800.000		
								Jumlah dokumen perencanaan lingkup pemerintahan, pemberdayaan masyarakat dan desa			Dokumen	1	534.800.000	1	534.800.000	1	584.800.000	Bidang Pemerintahan dan Sosial Budaya	
				5.01.03.1.01.01					Koordinasi Penyusunan Dokumen Perencanaan Pembangunan Daerah Bidang Pemerintahan (RPJPD, RPJMD dan RKPD)				75.000.000		75.000.000		75.000.000		
									Jumlah laporan rencana pembangunan lingkup pembermasdes	Laporan	1	75.000.000	1	75.000.000	1	75.000.000	SUB BIDANG PEMERINTAHAN, PEMBERDAYAAN MASYARAKAT DAN DESA	OPD Provinsi; KOTA SEMARANG	
				5.01.03.1.01.04					Koordinasi Pelaksanaan Sinergitas dan Harmonisasi Perencanaan Pembangunan Daerah Bidang Pemerintahan				459.800.000		459.800.000		509.800.000		
									laporan hasil pengendalian dan evaluasi pelaksanaan rencana pembangunan lingkup pembermasdes	Dokumen	1	459.800.000	1	459.800.000	1	509.800.000	SUB BIDANG PEMERINTAHAN, PEMBERDAYAAN MASYARAKAT DAN DESA	OPD Provinsi; KOTA SEMARANG	
								Jumlah dokumen perencanaan lingkup pendidikan dan mental spiritual			Dokumen	1	475.000.000	1	475.000.000	1	474.500.000	Bidang Pemerintahan dan Sosial Budaya	
				5.01.03.1.01.05					Koordinasi Penyusunan Dokumen Perencanaan Pembangunan Daerah Bidang Pembangunan Manusia (RPJPD, RPJMD dan RKPD)				75.000.000		75.000.000		74.500.000		

Tujuan	Indikator Tujuan	Sasaran	Indikator Sasaran	Kode	Program	Indikator Program	Kegiatan	Indikator Kegiatan	Sub Kegiatan	Indikator Sub Kegiatan	Satuan	Capaian Kinerja Program dan Kerangka Pendanaan Tahun 2022						Unit Kerja Perangkat Daerah	Lokasi
												RKPD		APBD		P-RKPD			
												Target	Rp	Target	Rp	Target	Rp		
(1)	(2)	(3)	(4)	(5)	(6)	(7)	(8)	(9)	(10)	(11)	(12)	(13)	(14)	(15)	(16)	(17)	(18)	(19)	(20)
										jumlah laporan rencana pembangunan lingkup PMS	Laporan	1	75.000.000	1	75.000.000	1	74.500.000	SUB BIDANG PENDIDIKAN MENTAL DAN SPIRITUAL	OPD Provinsi; KOTA SEMARANG
				5.01.03.1.01.08						Koordinasi Pelaksanaan Sinergitas dan Harmonisasi Perencanaan Pembangunan Daerah Bidang Pembangunan Manusia			400.000.000		400.000.000		400.000.000		
										laporan hasil pengendalian dan evaluasi pelaksanaan rencana pembangunan lingkup PMS	Laporan	1	400.000.000	1	400.000.000	1	400.000.000	SUB BIDANG PENDIDIKAN MENTAL DAN SPIRITUAL	OPD Provinsi; KOTA SEMARANG
										Jumlah dokumen perencanaan lingkup kesejahteraan sosial	Dokumen	1	450.000.000	1	450.000.000	1	460.500.000	Bidang Pemerintahan dan Sosial Budaya	
				5.01.03.1.01.05						Koordinasi Penyusunan Dokumen Perencanaan Pembangunan Daerah Bidang Pembangunan Manusia (RPJPD, RPJMD dan RKPD)			75.000.000		75.000.000		67.750.000		
										jumlah laporan rencana pembangunan lingkup Kesos	Laporan	1	75.000.000	1	75.000.000	1	67.750.000	SUB BIDANG KESEJAHTERAAN SOSIAL	OPD Provinsi; KOTA SEMARANG
				5.01.03.1.01.08						Koordinasi Pelaksanaan Sinergitas dan Harmonisasi Perencanaan Pembangunan Daerah Bidang Pembangunan Manusia			375.000.000		375.000.000		392.750.000		
										laporan hasil pengendalian dan evaluasi pelaksanaan rencana pembangunan lingkup kesos	Laporan	1	375.000.000	1	375.000.000	1	392.750.000	SUB BIDANG KESEJAHTERAAN SOSIAL	OPD Provinsi; KOTA SEMARANG
										Persentase konsistensi, keselarasan dan ketercapaian perencanaan lingkup bidang infrastruktur wilayah, sumberdaya alam dan lingkungan hidup	%	90	1.300.000.000	90	1.300.000.000	90	1.300.000.000	Bidang Infrastruktur dan Pengembangan Wilayah	
				5.01.03.1.03						Koordinasi Perencanaan Bidang Infrastruktur dan Kewilayahan			1.300.000.000		1.300.000.000		1.300.000.000		
										Jumlah dokumen perencanaan lingkup infrastruktur dan perhubungan	Dokumen	1	450.000.000	1	450.000.000	1	450.000.000	Bidang Infrastruktur dan Pengembangan Wilayah	

Tujuan	Indikator Tujuan	Sasaran	Indikator Sasaran	Kode	Program	Indikator Program	Kegiatan	Indikator Kegiatan	Sub Kegiatan	Indikator Sub Kegiatan	Satuan	Capaian Kinerja Program dan Kerangka Pendanaan Tahun 2022						Unit Kerja Perangkat Daerah	Lokasi
												RKPD		APBD		P-RKPD			
												Target	Rp	Target	Rp	Target	Rp		
(1)	(2)	(3)	(4)	(5)	(6)	(7)	(8)	(9)	(10)	(11)	(12)	(13)	(14)	(15)	(16)	(17)	(18)	(19)	(20)
				5.01.03.1.03.01					Koordinasi Penyusunan Dokumen Perencanaan Pembangunan Daerah Bidang Infrastruktur (RPJPD, RPJMD dan RKPD)				300.000.000	300.000.000	300.000.000				
									jumlah laporan rencana pembangunan lingkup infrast pembangunan	Laporan	1		300.000.000	1	300.000.000	1	300.000.000	SUB BIDANG INFRASTRUKTUR DAN PERHUBUNGAN	
				5.01.03.1.03.04					Koordinasi Pelaksanaan Sinergitas dan Harmonisasi Perencanaan Pembangunan Daerah Bidang Infrastruktur				150.000.000	150.000.000	150.000.000				
									jumlah laporan hasil pengendalian dan evaluasi pelaksanaan rencana pembangunan lingkup infrastruktur pembangunan	Laporan	1		150.000.000	1	150.000.000	1	150.000.000	SUB BIDANG INFRASTRUKTUR DAN PERHUBUNGAN	
								Jumlah dokumen perencanaan lingkup pengembangan wilayah, permukiman dan pertanahan		Dokumen	1		425.000.000	1	425.000.000	1	425.000.000	Bidang Infrastruktur dan Pengembangan Wilayah	
				5.01.03.1.03.05					Koordinasi Penyusunan Dokumen Perencanaan Pembangunan Daerah Bidang Kewilayahan (RPJPD, RPJMD dan RKPD)				300.000.000	300.000.000	300.000.000				
									jumlah laporan rencana pembangunan lingkup pengembangan wilayah , pertanahan & pemukiman	Laporan	1		300.000.000	1	300.000.000	1	300.000.000	SUB BIDANG PENGEMBANGAN WILAYAH, PERMUKIMAN DAN PERTANAHAN	
				5.01.03.1.03.08					Koordinasi Pelaksanaan Sinergitas dan Harmonisasi Perencanaan Pembangunan Daerah Bidang Kewilayahan				125.000.000	125.000.000	125.000.000				
									jumlah laporan hasil pengendalian dan evaluasi pelaksanaan rencana pembangunan lingkup pengembangan wilayah , pertanahan & pemukiman	Laporan	1		125.000.000	1	125.000.000	1	125.000.000	SUB BIDANG PENGEMBANGAN WILAYAH, PERMUKIMAN DAN PERTANAHAN	
								Jumlah dokumen perencanaan lingkup SDA dan LH		Dokumen	1		425.000.000	1	425.000.000	1	425.000.000	Bidang Infrastruktur dan Pengembangan Wilayah	

Tujuan	Indikator Tujuan	Sasaran	Indikator Sasaran	Kode	Program	Indikator Program	Kegiatan	Indikator Kegiatan	Sub Kegiatan	Indikator Sub Kegiatan	Satuan	Capaian Kinerja Program dan Kerangka Pendanaan Tahun 2022						Unit Kerja Perangkat Daerah	Lokasi
												RKPD		APBD		P-RKPD			
												Target	Rp	Target	Rp	Target	Rp		
(1)	(2)	(3)	(4)	(5)	(6)	(7)	(8)	(9)	(10)	(11)	(12)	(13)	(14)	(15)	(16)	(17)	(18)	(19)	(20)
				5.01.03.1.03.05					Koordinasi Penyusunan Dokumen Perencanaan Pembangunan Daerah Bidang Kewilayahan (RPJPD, RPJMD dan RKPD)				300.000.000		300.000.000		300.000.000		
										jumlah laporan rencana pembangunan lingkup SDA & LH	Laporan	1	300.000.000	1	300.000.000	1	300.000.000		SUB BIDANG SUMBER DAYA ALAM DAN LINGKUNGAN HIDUP
				5.01.03.1.03.08					Koordinasi Pelaksanaan Sinergitas dan Harmonisasi Perencanaan Pembangunan Daerah Bidang Kewilayahan				125.000.000		125.000.000		125.000.000		
										jumlah laporan hasil pengendalian dan evaluasi pelaksanaan rencana pembangunan lingkup SDA & LH	Laporan	1	125.000.000	1	125.000.000	1	125.000.000		SUB BIDANG SUMBER DAYA ALAM DAN LINGKUNGAN HIDUP
			Persentase keselarasan, dan ketercapaian sasaran perencanaan pembangunan lintas sektor								%	90	900.000.000	90	900.000.000	90	900.000.000		Badan Perencanaan Pembangunan, Penelitian dan Pengembangan Daerah
				5.01.03	PROGRAM KOORDINASI DAN SINKRONISASI PERENCANAAN PEMBANGUNAN DAERAH								900.000.000		900.000.000		900.000.000		
						Persentase keselarasan, dan ketercapaian sasaran perencanaan pembangunan lintas sektor					%	90	900.000.000	90	900.000.000	90	900.000.000		Bidang Kajian dan Pengembangan
				5.01.03.1.01			Koordinasi Perencanaan Bidang Pemerintahan dan Pembangunan Manusia						300.000.000		300.000.000		300.000.000		
						Persentase keselarasan dan ketercapaian sasaran pembangunan lintas sector lingkup bidang pemerintahan dan pembangunan manusia					%	90	300.000.000	90	300.000.000	90	300.000.000		Bidang Kajian dan Pengembangan
				5.01.03.1.01.04					Koordinasi Pelaksanaan Sinergitas dan Harmonisasi Perencanaan Pembangunan Daerah Bidang Pemerintahan				150.000.000		150.000.000		150.000.000		

Tujuan	Indikator Tujuan	Sasaran	Indikator Sasaran	Kode	Program	Indikator Program	Kegiatan	Indikator Kegiatan	Sub Kegiatan	Indikator Sub Kegiatan	Satuan	Capaian Kinerja Program dan Kerangka Pendanaan Tahun 2022						Unit Kerja Perangkat Daerah	Lokasi
												RKPD		APBD		P-RKPD			
												Target	Rp	Target	Rp	Target	Rp		
(1)	(2)	(3)	(4)	(5)	(6)	(7)	(8)	(9)	(10)	(11)	(12)	(13)	(14)	(15)	(16)	(17)	(18)	(19)	(20)
										Jumlah dokumen rencana aksi dan rekomendasi kebijakan strategis lintas sektor lingkup pemerintahan yang diimplementasikan dalam dokumen RPJMD/RKPD	Dokumen	1	150.000.000	1	150.000.000	1	150.000.000		
				5.01.03.1.01.08					Koordinasi Pelaksanaan Sinergitas dan Harmonisasi Perencanaan Pembangunan Daerah Bidang Pembangunan Manusia				150.000.000		150.000.000		150.000.000		
										Jumlah dokumen rencana aksi dan rekomendasi kebijakan strategis lintas sektor lingkup pembangunan manusia yang diimplementasikan dalam dokumen RPJMD/RKPD	Dokumen	1	150.000.000	1	150.000.000	1	150.000.000		
				5.01.03.1.02					Koordinasi Perencanaan Bidang Perekonomian dan SDA (Sumber Daya Alam)				300.000.000		300.000.000		300.000.000		
									Persentase keselarasan dan ketercapaian sasaran pembangunan lintas sector lingkup bidang perekonomian dan SDA (Sumber Daya Alam)		%	90	300.000.000	90	300.000.000	90	300.000.000	Bidang Kajian dan Pengembangan	
				5.01.03.1.02.04					Koordinasi Pelaksanaan Sinergitas dan Harmonisasi Perencanaan Pembangunan Daerah Bidang Perekonomian				150.000.000		150.000.000		150.000.000		
										Jumlah dokumen rencana aksi dan rekomendasi kebijakan strategis lintas sektor lingkup perekonomian yang diimplementasikan dalam dokumen RPJMD/RKPD	Dokumen	1	150.000.000	1	150.000.000	1	150.000.000		
				5.01.03.1.02.08					Koordinasi Pelaksanaan Sinergitas dan Harmonisasi Perencanaan Pembangunan Daerah Bidang SDA				150.000.000		150.000.000		150.000.000		

Tujuan	Indikator Tujuan	Sasaran	Indikator Sasaran	Kode	Program	Indikator Program	Kegiatan	Indikator Kegiatan	Sub Kegiatan	Indikator Sub Kegiatan	Satuan	Capaian Kinerja Program dan Kerangka Pendanaan Tahun 2022						Unit Kerja Perangkat Daerah	Lokasi
												RKPD		APBD		P-RKPD			
												Target	Rp	Target	Rp	Target	Rp		
(1)	(2)	(3)	(4)	(5)	(6)	(7)	(8)	(9)	(10)	(11)	(12)	(13)	(14)	(15)	(16)	(17)	(18)	(19)	(20)
										Jumlah dokumen rencana aksi dan rekomendasi kebijakan strategis lintas sektor lingkup SDA yang diimplementasikan dalam dokumen RPJMD/RKPD	Dokumen	1	150.000.000	1	150.000.000	1	150.000.000		
				5.01.03.1.03			Koordinasi Perencanaan Bidang Infrastruktur dan Kewilayahan						300.000.000		300.000.000		300.000.000		
							Persentase keselarasan dan ketercapaian sasaran pembangunan lintas sektor lingkup bidang infrastruktur dan kewilayahan				%	90	300.000.000	90	300.000.000	90	300.000.000	Bidang Kajian dan Pengembangan	
				5.01.03.1.03.04			Koordinasi Pelaksanaan Sinergitas dan Harmonisasi Perencanaan Pembangunan Daerah Bidang Infrastruktur						150.000.000		150.000.000		150.000.000		
										Jumlah dokumen rencana aksi dan rekomendasi kebijakan strategis lintas sektor lingkup infrastruktur yang diimplementasikan dalam dokumen RPJMD/RKPD	Dokumen	1	150.000.000	1	150.000.000	1	150.000.000		
				5.01.03.1.03.08			Koordinasi Pelaksanaan Sinergitas dan Harmonisasi Perencanaan Pembangunan Daerah Bidang Kewilayahan						150.000.000		150.000.000		150.000.000		
										Jumlah dokumen rencana aksi dan rekomendasi kebijakan strategis lintas sektor lingkup kewilayahan yang diimplementasikan dalam dokumen RPJMD/RKPD	Dokumen	1	150.000.000	1	150.000.000	1	150.000.000		
JUMLAH												54.097.865.000	54.097.865.000	53.122.115.000					

Rencana Program, Kegiatan, dan Pendanaan Perangkat Daerah Provinsi Jawa Tengah Tahun 2022
Badan Pengelola Keuangan dan Aset Daerah

Tujuan	Indikator Tujuan	Sasaran	Indikator Sasaran	Kode	Program	Indikator Program	Kegiatan	Indikator Kegiatan	Sub Kegiatan	Indikator Sub Kegiatan	Satuan	Capaian Kinerja Program dan Kerangka Pendanaan Tahun 2022						Unit Kerja Perangkat Daerah	Lokasi	
												RKPD		APBD		P-RKPD				
												Target	Rp	Target	Rp	Target	Rp			
(1)	(2)	(3)	(4)	(5)	(6)	(7)	(8)	(9)	(10)	(11)	(12)	(13)	(14)	(15)	(16)	(17)	(18)	(19)	(20)	
Meningkatkan Tata Kelola Organisasi Perangkat Daerah													30.660.576.000	30.660.576.000		32.467.576.000		Badan Pengelola Keuangan dan Aset Daerah		
	Nilai Kepuasan Masyarakat										%	75			75		75		Badan Pengelola Keuangan dan Aset Daerah	
		Meningkatnya kualitas Pelayanan Perangkat Daerah											27.910.118.000	27.960.118.000		29.667.118.000		Badan Pengelola Keuangan dan Aset Daerah		
			Nilai Kepuasan Masyarakat								%	75	27.910.118.000	27.960.118.000	75	29.667.118.000		Badan Pengelola Keuangan dan Aset Daerah		
				X.XX.01	PROGRAM PENUNJANG URUSAN PEMERINTAHAN DAERAH PROVINSI								27.910.118.000	27.960.118.000		29.667.118.000				
						Persentase ketercapaian administrasi pelayanan umum, kepegawaian dan keuangan perangkat daerah					%	75	27.910.118.000	27.960.118.000	75	29.667.118.000		Badan Pengelola Keuangan dan Aset Daerah		
				X.XX.01.1.02			Administrasi Keuangan Perangkat Daerah						24.731.409.000	23.714.409.000		24.331.409.000				
								Jumlah laporan pelaksanaan administrasi keuangan Perangkat Daerah			Dokumen		24.731.409.000	23.714.409.000	7	24.331.409.000		Badan Pengelola Keuangan dan Aset Daerah		
				X.XX.01.1.02.01				Penyediaan Gaji dan Tunjangan ASN					20.791.949.000	19.774.949.000		20.274.949.000				
								Jumlah bulan terpenuhinya gaji dan tunjangan ASN			Bulan	12	20.791.949.000	19.774.949.000	12	20.274.949.000		SUB BAGIAN KEUANGAN		
				X.XX.01.1.02.02				Penyediaan Administrasi Pelaksanaan Tugas ASN					3.869.460.000	3.869.460.000		3.922.450.000				
								Jumlah bulan terpenuhinya kebutuhan administrasi pendukung pelaksanaan tugas ASN			Bulan	12	3.869.460.000	3.869.460.000	12	3.922.450.000		SUB BAGIAN KEUANGAN		
				X.XX.01.1.02.03				Pelaksanaan Penatausahaan dan Pengujian/Verifikasi Keuangan SKPD												
								Jumlah laporan Pelaksanaan Penatausahaan dan Pengujian/Verifikasi Keuangan			Dokumen	0			0				SUB BAGIAN KEUANGAN	

Tujuan	Indikator Tujuan	Sasaran	Indikator Sasaran	Kode	Program	Indikator Program	Kegiatan	Indikator Kegiatan	Sub Kegiatan	Indikator Sub Kegiatan	Satuan	Capaian Kinerja Program dan Kerangka Pendanaan Tahun 2022						Unit Kerja Perangkat Daerah	Lokasi
												RKPD		APBD		P-RKPD			
												Target	Rp	Target	Rp	Target	Rp		
(1)	(2)	(3)	(4)	(5)	(6)	(7)	(8)	(9)	(10)	(11)	(12)	(13)	(14)	(15)	(16)	(17)	(18)	(19)	(20)
				X.XX.01.1.02.04					Koordinasi dan Pelaksanaan Akuntansi SKPD				30.000.000		30.000.000		64.010.000		
									Jumlah Dokumen Laporan Akuntansi Perangkat Daerah	Dokumen	1		30.000.000	1	30.000.000	1	64.010.000	SUB BAGIAN KEUANGAN	
				X.XX.01.1.02.05					Koordinasi dan Penyusunan Laporan Keuangan Akhir Tahun SKPD				10.000.000		10.000.000		10.000.000		
									Jumlah Laporan Keuangan Akhir Tahun Perangkat Daerah yang disusun	Dokumen	1		10.000.000	1	10.000.000	1	10.000.000	SUB BAGIAN KEUANGAN	
				X.XX.01.1.02.06					Pengelolaan dan Penyiapan Bahan Tanggapan Pemeriksaan				15.000.000		15.000.000		45.000.000		
									Jumlah dokumen Tanggapan Pemeriksaan Keuangan yang disusun	Dokumen	1		15.000.000	1	15.000.000	1	45.000.000	SUB BAGIAN KEUANGAN	
				X.XX.01.1.02.07					Koordinasi dan Penyusunan Laporan Keuangan Bulanan/Triwulanan/Semesteran SKPD				15.000.000		15.000.000		15.000.000		
									Jumlah Laporan Keuangan Bulanan/Triwulanan/Semesteran Perangkat Daerah yang disusun	Dokumen	18		15.000.000	18	15.000.000	18	15.000.000	SUB BAGIAN KEUANGAN	
				X.XX.01.1.05			Administrasi Kepegawaian Perangkat Daerah						150.000.000		150.000.000		165.000.000		
									Jumlah laporan pelaksanaan Administrasi Kepegawaian Perangkat Daerah	Dokumen			150.000.000		150.000.000	2	165.000.000	Badan Pengelola Keuangan dan Aset Daerah	
				X.XX.01.1.05.02					Pengadaan Pakaian Dinas Beserta Atribut Kelengkapannya										
									Jumlah unit Pakaian Dinas yang diadakan	Unit								SUB BAGIAN UMUM DAN KEPEGAWAIAN	
				X.XX.01.1.05.03					Pendataan dan Pengolahan Administrasi Kepegawaian										
									Jumlah bulan pelayanan administrasi kepegawaian Perangkat Daerah	Bulan	0			0		0		SUB BAGIAN UMUM DAN KEPEGAWAIAN	
				X.XX.01.1.05.04					Koordinasi dan Pelaksanaan Sistem Informasi Kepegawaian				100.000.000		100.000.000		100.000.000		
									Jumlah Koordinasi dan Pelaksanaan Sistem Informasi Kepegawaian	Kegiatan	2		100.000.000	2	100.000.000	2	100.000.000	SUB BAGIAN UMUM DAN KEPEGAWAIAN	

Tujuan	Indikator Tujuan	Sasaran	Indikator Sasaran	Kode	Program	Indikator Program	Kegiatan	Indikator Kegiatan	Sub Kegiatan	Indikator Sub Kegiatan	Satuan	Capaian Kinerja Program dan Kerangka Pendanaan Tahun 2022						Unit Kerja Perangkat Daerah	Lokasi
												RKPD		APBD		P-RKPD			
												Target	Rp	Target	Rp	Target	Rp		
(1)	(2)	(3)	(4)	(5)	(6)	(7)	(8)	(9)	(10)	(11)	(12)	(13)	(14)	(15)	(16)	(17)	(18)	(19)	(20)
				X.XX.01.1.05.05					Monitoring, Evaluasi, dan Penilaian Kinerja Pegawai										
									Jumlah dokumen laporan penilaian kinerja pegawai	Dokumen	0			0					SUB BAGIAN UMUM DAN KEPEGAWAIAN
				X.XX.01.1.05.09					Pendidikan dan Pelatihan Pegawai Berdasarkan Tugas dan Fungsi				50.000.000		50.000.000		65.000.000		SUB BAGIAN UMUM DAN KEPEGAWAIAN
									Jumlah ASN yang mengikuti diklat/workshop/seminar	Orang	20		50.000.000	20		50.000.000	20	65.000.000	SUB BAGIAN UMUM DAN KEPEGAWAIAN
				X.XX.01.1.05.10					Sosialisasi Peraturan Perundang-Undangan										
									Jumlah ASN yang mengikuti Sosialisasi Peraturan Perundang-Undangan	Orang	0			0					SUB BAGIAN UMUM DAN KEPEGAWAIAN
				X.XX.01.1.05.11					Bimbingan Teknis Implementasi Peraturan Perundang-Undangan										
									Jumlah pegawai yang mengikuti Bimbingan Teknis	Orang	0			0					SUB BAGIAN UMUM DAN KEPEGAWAIAN
				X.XX.01.1.06			Administrasi Umum Perangkat Daerah						1.700.000.000		1.698.440.000		2.198.440.000		
								Jumlah laporan pelaksanaan administrasi umum Perangkat Daerah		Dokumen			1.700.000.000		1.698.440.000	2	2.198.440.000		Badan Pengelola Keuangan dan Aset Daerah
				X.XX.01.1.06.01					Penyediaan Komponen Instalasi Listrik/Penerangan Bangunan Kantor										
									Jumlah bulan terpenuhinya Penyediaan Komponen Instalasi Listrik/Penerangan Bangunan Kantor	Bulan	0			0					SUB BAGIAN UMUM DAN KEPEGAWAIAN
				X.XX.01.1.06.02					Penyediaan Peralatan dan Perlengkapan Kantor				700.000.000		490.000.000		490.000.000		
									Jumlah unit Penyediaan Peralatan Kantor	Unit	0			0					SUB BAGIAN UMUM DAN KEPEGAWAIAN
									Jumlah unit Penyediaan Perlengkapan Kantor	Unit	12		700.000.000	12		490.000.000	12	490.000.000	SUB BAGIAN UMUM DAN KEPEGAWAIAN
				X.XX.01.1.06.03					Penyediaan Peralatan Rumah Tangga				300.000.000		523.640.000		723.640.000		
									Jumlah bulan terpenuhinya kebutuhan rumah tangga Perangkat Daerah	Bulan	12		300.000.000	12		523.640.000	12	723.640.000	SUB BAGIAN UMUM DAN KEPEGAWAIAN

Tujuan	Indikator Tujuan	Sasaran	Indikator Sasaran	Kode	Program	Indikator Program	Kegiatan	Indikator Kegiatan	Sub Kegiatan	Indikator Sub Kegiatan	Satuan	Capaian Kinerja Program dan Kerangka Pendanaan Tahun 2022						Unit Kerja Perangkat Daerah	Lokasi	
												RKPD		APBD		P-RKPD				
												Target	Rp	Target	Rp	Target	Rp			
(1)	(2)	(3)	(4)	(5)	(6)	(7)	(8)	(9)	(10)	(11)	(12)	(13)	(14)	(15)	(16)	(17)	(18)	(19)	(20)	
										Jumlah Unit Pengadaan Peralatan dan Mesin Lainnya	Unit	0		0		0			SUB BAGIAN UMUM DAN KEPEGAWAIAN	
				X.XX.01.1.07.09						Pengadaan Gedung Kantor atau Bangunan Lainnya										
										Jumlah Unit Gedung Kantor atau Bangunan Lainnya	Unit	0		0		0			SUB BAGIAN UMUM DAN KEPEGAWAIAN	
				X.XX.01.1.07.10						Pengadaan Sarana dan Prasarana Gedung Kantor atau Bangunan Lainnya										
										Jumlah unit Pengadaan Sarana dan Prasarana Gedung Kantor atau Bangunan Lainnya	Unit	0		0		0			SUB BAGIAN UMUM DAN KEPEGAWAIAN	
				X.XX.01.1.07.11						Pengadaan Sarana dan Prasarana Pendukung Gedung Kantor atau Bangunan Lainnya										
										Jumlah unit Sarana dan Prasarana Pendukung Gedung Kantor atau Bangunan Lainnya	Unit								SUB BAGIAN UMUM DAN KEPEGAWAIAN	
				X.XX.01.1.08				Penyediaan Jasa Penunjang Urusan Pemerintahan Daerah					667.600.000		1.087.550.000		1.252.550.000			
								Jumlah laporan Penyediaan Jasa Penunjang Urusan Pemerintah Daerah			Dokumen		667.600.000		1.087.550.000	2	1.252.550.000		Badan Pengelola Keuangan dan Aset Daerah	
				X.XX.01.1.08.01				Penyediaan Jasa Surat Menyurat					10.000.000		10.000.000		10.000.000			
								Jumlah bulan pemenuhan pelayanan Jasa Surat Menyurat Perangkat Daerah			Bulan	12	10.000.000	12	10.000.000	12	10.000.000		SUB BAGIAN UMUM DAN KEPEGAWAIAN	
				X.XX.01.1.08.02				Penyediaan Jasa Komunikasi, Sumber Daya Air dan Listrik					365.000.000		365.000.000		530.000.000			
								Jumlah bulan terpenuhinya Jasa Komunikasi, Sumber Daya Air dan Listrik			Bulan	12	365.000.000	12	365.000.000	12	530.000.000		SUB BAGIAN UMUM DAN KEPEGAWAIAN	
				X.XX.01.1.08.03				Penyediaan Jasa Peralatan dan Perlengkapan Kantor					60.000.000		101.000.000		101.000.000			
								Jumlah bulan terpenuhinya Jasa Peralatan dan Perlengkapan Kantor			Bulan	12	60.000.000	12	101.000.000	12	101.000.000		SUB BAGIAN UMUM DAN KEPEGAWAIAN	
				X.XX.01.1.08.04				Penyediaan Jasa Pelayanan Umum Kantor					232.600.000		611.550.000		611.550.000			

Tujuan	Indikator Tujuan	Sasaran	Indikator Sasaran	Kode	Program	Indikator Program	Kegiatan	Indikator Kegiatan	Sub Kegiatan	Indikator Sub Kegiatan	Satuan	Capaian Kinerja Program dan Kerangka Pendanaan Tahun 2022						Unit Kerja Perangkat Daerah	Lokasi
												RKPD		APBD		P-RKPD			
												Target	Rp	Target	Rp	Target	Rp		
(1)	(2)	(3)	(4)	(5)	(6)	(7)	(8)	(9)	(10)	(11)	(12)	(13)	(14)	(15)	(16)	(17)	(18)	(19)	(20)
										Jumlah bulan terpenuhinya Jasa Pelayanan Umum Kantor	Bulan	12	232.600.000	12	611.550.000	12	611.550.000	SUB BAGIAN UMUM DAN KEPEGAWAIAN	
				X.XX.01.1.09			Pemeliharaan Barang Miik Daerah Penunjang Urusan Pemerintahan Daerah						661.109.000		1.309.719.000		1.719.719.000		
							Jumlah laporan Pemeliharaan Barang Miik Daerah Penunjang Urusan Pemerintah Daerah				Dokumen	1	661.109.000	1	1.309.719.000	1	1.719.719.000	Badan Pengelola Keuangan dan Aset Daerah	
				X.XX.01.1.09.01			Penyediaan Jasa Pemeliharaan, Biaya Pemeliharaan dan Pajak Kendaraan Perorangan Dinas atau Kendaraan Dinas Jabatan						423.309.000		558.309.000		768.309.000		
							Jumlah bulan terpenuhinya biaya Pemeliharaan Rutin/Berkala dan Pajak Kendaraan Dinas Jabatan				Bulan	12	423.309.000	12	558.309.000	12	768.309.000	SUB BAGIAN UMUM DAN KEPEGAWAIAN	
				X.XX.01.1.09.02			Penyediaan Jasa Pemeliharaan, Biaya Pemeliharaan, Pajak dan Perizinan Kendaraan Dinas Operasional atau Lapangan												
							Jumlah bulan terpenuhinya biaya Pemeliharaan Rutin/Berkala dan Pajak Kendaraan Dinas Operasional				Bulan	0		0		0		SUB BAGIAN UMUM DAN KEPEGAWAIAN	
				X.XX.01.1.09.05			Pemeliharaan Mebel												
							Jumlah bulan terpenuhinya biaya pemeliharaan mebel				Bulan	0		0		0		SUB BAGIAN UMUM DAN KEPEGAWAIAN	
				X.XX.01.1.09.06			Pemeliharaan Peralatan dan Mesin Lainnya						100.000.000		247.000.000		307.000.000		
							Jumlah bulan terpenuhinya pemeliharaan peralatan dan mesin lainnya				Bulan	12	100.000.000	12	247.000.000	12	307.000.000	SUB BAGIAN UMUM DAN KEPEGAWAIAN	
				X.XX.01.1.09.07			Pemeliharaan Aset Tetap Lainnya												
							Jumlah bulan terpenuhinya Pemeliharaan Aset Tetap Lainnya				Bulan	0		0		0		SUB BAGIAN UMUM DAN KEPEGAWAIAN	

Tujuan	Indikator Tujuan	Sasaran	Indikator Sasaran	Kode	Program	Indikator Program	Kegiatan	Indikator Kegiatan	Sub Kegiatan	Indikator Sub Kegiatan	Satuan	Capaian Kinerja Program dan Kerangka Pendanaan Tahun 2022						Unit Kerja Perangkat Daerah	Lokasi
												RKPD		APBD		P-RKPD			
												Target	Rp	Target	Rp	Target	Rp		
(1)	(2)	(3)	(4)	(5)	(6)	(7)	(8)	(9)	(10)	(11)	(12)	(13)	(14)	(15)	(16)	(17)	(18)	(19)	(20)
				X.XX.01.1.09.08					Pemeliharaan Aset Tak Berwujud										
									Jumlah bulan terpenuhinya Pemeliharaan Aset Tetap Tak Berwujud	Bulan	0			0					SUB BAGIAN UMUM DAN KEPEGAWAIAN
				X.XX.01.1.09.09					Pemeliharaan/Rehabilitasi Gedung Kantor dan Bangunan Lainnya				137.800.000		504.410.000		644.410.000		
									Jumlah Unit Gedung yang direhab	Unit	4		137.800.000	4	504.410.000	4	644.410.000		SUB BAGIAN UMUM DAN KEPEGAWAIAN
				X.XX.01.1.09.10					Pemeliharaan/Rehabilitasi Sarana dan Prasarana Gedung Kantor atau Bangunan Lainnya										
									Jumlah bulan terpenuhinya Pemeliharaan Rutin/Berkala sarana prasarana pendukung gedung kantor	Bulan	0			0					SUB BAGIAN UMUM DAN KEPEGAWAIAN
		Meningkatnya akuntabilitas kinerja Perangkat Daerah											2.750.458.000		2.700.458.000		2.800.458.000	Badan Pengelola Keuangan dan Aset Daerah	
			Nilai SAKIP Perangkat Daerah							%	75		2.750.458.000	75	2.700.458.000	75	2.800.458.000		Badan Pengelola Keuangan dan Aset Daerah
				X.XX.01	PROGRAM PENUNJANG URUSAN PEMERINTAHAN DAERAH PROVINSI								2.750.458.000		2.700.458.000		2.800.458.000		
						Persentase ketercapaian administrasi pelayanan Perangkat Daerah				%	75		2.485.708.000	75	2.485.708.000	75	2.485.708.000		Unit Pengelolaan Asrama Donohudan Kelas B
				X.XX.01.1.06			Administrasi Umum Perangkat Daerah						213.050.000		213.050.000		213.050.000		
							Dokumen laporan pelaksanaan administrasi umum Perangkat Daerah			Dokumen			213.050.000		213.050.000		213.050.000		Unit Pengelolaan Asrama Donohudan Kelas B
				X.XX.01.1.06.01					Penyediaan Komponen Instalasi Listrik/Penerangan Bangunan Kantor				100.000.000		100.000.000		100.000.000		
									Jumlah bulan terpenuhinya penyediaan komponen Instalasi Listrik/Penerangan Bangunan Kantor	Bulan	12		100.000.000	12	100.000.000	12	100.000.000		Unit Pengelolaan Asrama Donohudan Kelas B OPD Provinsi; PROVINSI JAWA TENGAH

Tujuan	Indikator Tujuan	Sasaran	Indikator Sasaran	Kode	Program	Indikator Program	Kegiatan	Indikator Kegiatan	Sub Kegiatan	Indikator Sub Kegiatan	Satuan	Capaian Kinerja Program dan Kerangka Pendanaan Tahun 2022						Unit Kerja Perangkat Daerah	Lokasi
												RKPD		APBD		P-RKPD			
												Target	Rp	Target	Rp	Target	Rp		
(1)	(2)	(3)	(4)	(5)	(6)	(7)	(8)	(9)	(10)	(11)	(12)	(13)	(14)	(15)	(16)	(17)	(18)	(19)	(20)
				X.XX.01.1.06.02					Penyediaan Peralatan dan Perlengkapan Kantor										
									Jumlah unit penyediaan Peralatan Kantor		Unit							Unit Pengelolaan Asrama Donohudan Kelas B	OPD Provinsi; KAB. BOYOLALI
									Jumlah unit penyediaan Perlengkapan Kantor		Unit							Unit Pengelolaan Asrama Donohudan Kelas B	
				X.XX.01.1.06.03					Penyediaan Peralatan Rumah Tangga										
									Jumlah bulan terpenuhinya kebutuhan rumah tangga perangkat daerah		Bulan	12		12		12		Unit Pengelolaan Asrama Donohudan Kelas B	OPD Provinsi; KAB. BOYOLALI
				X.XX.01.1.06.05					Penyediaan Barang Cetak dan Penggandaan										
									Jumlah Bulan terpenuhinya kebutuhan barang cetakan dan penggandaan kantor		Bulan	12		12		12		Unit Pengelolaan Asrama Donohudan Kelas B	OPD Provinsi; KAB. BOYOLALI
				X.XX.01.1.06.06					Penyediaan Bahan Bacaan dan Peraturan Perundang-undangan										
									Jumlah bulan tercukupinya kebutuhan bahan bacaan/buku perpustakaan PD		Bulan	12		12		12		Unit Pengelolaan Asrama Donohudan Kelas B	OPD Provinsi; KAB. BOYOLALI
				X.XX.01.1.06.08					Fasilitasi Kunjungan Tamu				13.050.000		13.050.000		13.050.000		
									Jumlah bulan terpenuhinya kebutuhan fasilitasi kunjungan tamu		Bulan	12	13.050.000	12	13.050.000	12	13.050.000	Unit Pengelolaan Asrama Donohudan Kelas B	OPD Provinsi; KAB. BOYOLALI
				X.XX.01.1.06.09					Penyelenggaraan Rapat Koordinasi dan Konsultasi SKPD				100.000.000		100.000.000		100.000.000		
									Jumlah bulan terpenuhinya pelaksanaan rapat-rapat koordinasi dan konsultasi ke dalam dan luar daerah		Bulan	12	100.000.000	12	100.000.000	12	100.000.000	Unit Pengelolaan Asrama Donohudan Kelas B	OPD Provinsi; PROVINSI JAWA TENGAH
				X.XX.01.1.08				Penyediaan Jasa Penunjang Urusan Pemerintahan Daerah					1.757.795.000		1.757.795.000		1.757.795.000		
									Jumlah laporan Penyediaan Jasa Penunjang Urusan Pemerintah Daerah		Dokumen		1.757.795.000		1.757.795.000		1.757.795.000	Unit Pengelolaan Asrama Donohudan Kelas B	
				X.XX.01.1.08.01					Penyediaan Jasa Surat Menyurat				600.000		600.000		600.000		
									Jumlah bulan pemenuhan pelayanan Jasa Surat Menyurat Perangkat Daerah		Bulan	12	600.000	12	600.000	12	600.000	Unit Pengelolaan Asrama Donohudan Kelas B	

Tujuan	Indikator Tujuan	Sasaran	Indikator Sasaran	Kode	Program	Indikator Program	Kegiatan	Indikator Kegiatan	Sub Kegiatan	Indikator Sub Kegiatan	Satuan	Capaian Kinerja Program dan Kerangka Pendanaan Tahun 2022						Unit Kerja Perangkat Daerah	Lokasi
												RKPD		APBD		P-RKPD			
												Target	Rp	Target	Rp	Target	Rp		
(1)	(2)	(3)	(4)	(5)	(6)	(7)	(8)	(9)	(10)	(11)	(12)	(13)	(14)	(15)	(16)	(17)	(18)	(19)	(20)
				X.XX.01.1.08.02					Penyediaan Jasa Komunikasi, Sumber Daya Air dan Listrik				700.600.000		700.600.000		700.600.000		
									Jumlah bulan terpenuhinya Jasa Komunikasi, Sumber Daya Air dan Listrik		Bulan	12	700.600.000	12	700.600.000	12	700.600.000	Unit Pengelolaan Asrama Donohudan Kelas B	
				X.XX.01.1.08.04					Penyediaan Jasa Pelayanan Umum Kantor				1.056.595.000		1.056.595.000		1.056.595.000		
									Jumlah bulan terpenuhinya Jasa Pelayanan Umum Kantor		Bulan	12	1.056.595.000	12	1.056.595.000	12	1.056.595.000	Unit Pengelolaan Asrama Donohudan Kelas B	
				X.XX.01.1.09			Pemeliharaan Barang Milik Daerah Penunjang Urusan Pemerintahan Daerah						514.863.000		514.863.000		514.863.000		
							Jumlah laporan Pemeliharaan Barang Milik Daerah Penunjang Urusan Pemerintahan Daerah				Tahun		514.863.000		514.863.000		514.863.000	Unit Pengelolaan Asrama Donohudan Kelas B	
				X.XX.01.1.09.02					Penyediaan Jasa Pemeliharaan, Biaya Pemeliharaan, Pajak dan Perizinan Kendaraan Dinas Operasional atau Lapangan				130.000.000		130.000.000		130.000.000		
									Jumlah bulan terpenuhinya biaya Pemeliharaan Rutin/ Berkala dan Pajak Kendaraan Dinas Operasional		Bulan	12	130.000.000	12	130.000.000	12	130.000.000	Unit Pengelolaan Asrama Donohudan Kelas B	OPD Provinsi; PROVINSI JAWA TENGAH
				X.XX.01.1.09.05					Pemeliharaan Mebel				30.000.000		30.000.000		30.000.000		
									Jumlah bulan terpenuhinya biaya Pemeliharaan Mebel		Bulan	12	30.000.000	12	30.000.000	12	30.000.000	Unit Pengelolaan Asrama Donohudan Kelas B	OPD Provinsi; PROVINSI JAWA TENGAH
				X.XX.01.1.09.06					Pemeliharaan Peralatan dan Mesin Lainnya				181.500.000		181.500.000		181.500.000		
									Jumlah bulan terpenuhinya Pemeliharaan peralatan dan mesin lainnya		Bulan	12	181.500.000	12	181.500.000	12	181.500.000	Unit Pengelolaan Asrama Donohudan Kelas B	OPD Provinsi; PROVINSI JAWA TENGAH
				X.XX.01.1.09.10					Pemeliharaan/Rehabilitasi Sarana dan Prasarana Gedung Kantor atau Bangunan Lainnya										
									Jumlah bulan terpenuhinya Pemeliharaan Rutin/ Berkala sarana prasarana pendukung gedung kantor		Bulan							Unit Pengelolaan Asrama Donohudan Kelas B	

Tujuan	Indikator Tujuan	Sasaran	Indikator Sasaran	Kode	Program	Indikator Program	Kegiatan	Indikator Kegiatan	Sub Kegiatan	Indikator Sub Kegiatan	Satuan	Capaian Kinerja Program dan Kerangka Pendanaan Tahun 2022						Unit Kerja Perangkat Daerah	Lokasi
												RKPD		APBD		P-RKPD			
												Target	Rp	Target	Rp	Target	Rp		
(1)	(2)	(3)	(4)	(5)	(6)	(7)	(8)	(9)	(10)	(11)	(12)	(13)	(14)	(15)	(16)	(17)	(18)	(19)	(20)
				X.XX.01.1.09.11					Pemeliharaan/Rehabilitasi Sarana dan Prasarana Pendukung Gedung Kantor atau Bangunan Lainnya				173.363.000		173.363.000		173.363.000		
									Jumlah bulan terpenuhinya biaya Pemeliharaan Rutin/ Berkala dsarana prasarana pendukung gedung kantor		Bulan	12	173.363.000	12	173.363.000	12	173.363.000	Unit Pengelolaan Asrama Donohudan Kelas B	
						Persentase ketercapaian perencanaan dan evaluasi kinerja OPD					Dokumen	73.5	264.750.000	73.5	214.750.000	73.5	314.750.000	Badan Pengelola Keuangan dan Aset Daerah	
				X.XX.01.1.01			Perencanaan, Penganggaran, dan Evaluasi Kinerja Perangkat Daerah						264.750.000		214.750.000		314.750.000		
								Jumlah dokumen perencanaan dan evaluasi kinerja yang disusun			Dokumen		264.750.000		214.750.000	6	314.750.000	Badan Pengelola Keuangan dan Aset Daerah	
				X.XX.01.1.01.01				Penyusunan Dokumen Perencanaan Perangkat Daerah					150.000.000		100.000.000		160.000.000		
								Jumlah dokumen perencanaan Perangkat Daerah yg disusun			Dokumen	5	150.000.000	5	100.000.000	5	160.000.000	SUB BAGIAN PROGRAM	OPD Provinsi; PROVINSI JAWA TENGAH
				X.XX.01.1.01.07				Evaluasi Kinerja Perangkat Daerah					114.750.000		114.750.000		154.750.000		
								Jumlah dokumen evaluasi kinerja PD			Dokumen	1	114.750.000	1	114.750.000	1	154.750.000	SUB BAGIAN PROGRAM	OPD Provinsi; PROVINSI JAWA TENGAH
Mewujudkan Peningkatan Manajemen dan Administrasi Barang Milik Daerah													4.051.822.000		4.051.822.000		4.111.822.000	Badan Pengelola Keuangan dan Aset Daerah	
	Persentase pengelolaan barang milik daerah Provinsi Jawa Tengah										%	70		70		70		Badan Pengelola Keuangan dan Aset Daerah	
		Terwujudnya Manajemen dan Administrasi Barang Milik Daerah											4.051.822.000		4.051.822.000		4.111.822.000	Badan Pengelola Keuangan dan Aset Daerah	
			Persentase Tata Kelola barang milik daerah sesuai kaidah perundangan								%	70	4.051.822.000	70	4.051.822.000	70	4.111.822.000	Badan Pengelola Keuangan dan Aset Daerah	
				5.02.03	PROGRAM PENGELOLAAN BARANG MILIK DAERAH								4.051.822.000		4.051.822.000		4.111.822.000		

Tujuan	Indikator Tujuan	Sasaran	Indikator Sasaran	Kode	Program	Indikator Program	Kegiatan	Indikator Kegiatan	Sub Kegiatan	Indikator Sub Kegiatan	Satuan	Capaian Kinerja Program dan Kerangka Pendanaan Tahun 2022						Unit Kerja Perangkat Daerah	Lokasi
												RKPD		APBD		P-RKPD			
												Target	Rp	Target	Rp	Target	Rp		
(1)	(2)	(3)	(4)	(5)	(6)	(7)	(8)	(9)	(10)	(11)	(12)	(13)	(14)	(15)	(16)	(17)	(18)	(19)	(20)
						Persentase pemanfaatan Barang Milik Daerah					%	70	4.051.822.000	70	4.051.822.000	70	4.111.822.000	Bidang Aset Daerah	
				5.02.03.1.01			Pengelolaan Barang Milik Daerah						4.051.822.000		4.051.822.000		4.111.822.000		
								Jumlah Aset pengelola yang dimanfaatkan			Unit	60	100.000.000	60	100.000.000	60	100.000.000	Bidang Aset Daerah	
				5.02.03.1.01.10				Optimalisasi Penggunaan, Pemanfaatan, Pemindahtanganan, Pemusnahan, dan Penghapusan Barang Milik Daerah					100.000.000		100.000.000		100.000.000		
								Jumlah Penambahan Barang Milik Daerah pada aset pengelola yang dimanfaatkan			Unit	1	100.000.000	1	100.000.000	1	100.000.000	SUB BIDANG PERENCANAAN PENGADAAN DAN PEMANFAATAN ASET DAERAH	OPD Provinsi; PROVINSI JAWA TENGAH
								Jumlah Dokumen perencanaan barang milik daerah yang tersusun			Dokumen	41	750.000.000	41	750.000.000	41	750.000.000	Bidang Aset Daerah	
				5.02.03.1.01.03				Penyusunan Rencana Kebutuhan Barang Milik Daerah					600.000.000		600.000.000		600.000.000		
								Jumlah Dokumen Rencana Kebutuhan Barang Milik Daerah pada Perangkat Daerah			Dokumen	41	600.000.000	41	600.000.000	41	600.000.000	SUB BIDANG PERENCANAAN PENGADAAN DAN PEMANFAATAN ASET DAERAH	OPD Provinsi; PROVINSI JAWA TENGAH
				5.02.03.1.01.08				Penilaian Barang Milik Daerah					150.000.000		150.000.000		150.000.000		
								Jumlah Dokumen hasil Penilaian Barang Milik Daerah			Dokumen	2	150.000.000	2	150.000.000	2	150.000.000	SUB BIDANG PERENCANAAN PENGADAAN DAN PEMANFAATAN ASET DAERAH	OPD Provinsi; PROVINSI JAWA TENGAH
								Jumlah Dokumen Inventarisasi Barang Milik Daerah pada Perangkat Daerah			Dokumen	42	375.000.000	42	375.000.000	42	375.000.000	Bidang Aset Daerah	
				5.02.03.1.01.06				Inventarisasi Barang Milik Daerah					300.000.000		300.000.000		300.000.000		
								Jumlah Dokumen Inventarisasi Barang Milik Daerah pada Perangkat Daerah Provisi Jawa Tengah			Dokumen	41	300.000.000	41	300.000.000	41	300.000.000	SUB BIDANG PENATAUSAHAAN BARANG DAERAH DAN STATUS PENGGUNAAN ASET DAERAH	OPD Provinsi; PROVINSI JAWA TENGAH
				5.02.03.1.01.12				Penyusunan Laporan Barang Milik Daerah					75.000.000		75.000.000		75.000.000		
								Jumlah Dokumen Laporan Barang Milik Daerah			Dokumen	42	75.000.000	42	75.000.000	42	75.000.000	SUB BIDANG PENATAUSAHAAN BARANG DAERAH DAN STATUS PENGGUNAAN ASET DAERAH	OPD Provinsi; PROVINSI JAWA TENGAH
								Jumlah Dokumen updating data pengadaan dan mutasi Barang Milik Daerah			Dokumen	4	675.000.000	4	675.000.000	4	675.000.000	Bidang Aset Daerah	
				5.02.03.1.01.05				Penatausahaan Barang Milik Daerah					425.000.000		425.000.000		425.000.000		

Tujuan	Indikator Tujuan	Sasaran	Indikator Sasaran	Kode	Program	Indikator Program	Kegiatan	Indikator Kegiatan	Sub Kegiatan	Indikator Sub Kegiatan	Satuan	Capaian Kinerja Program dan Kerangka Pendanaan Tahun 2022						Unit Kerja Perangkat Daerah	Lokasi
												RKPD		APBD		P-RKPD			
												Target	Rp	Target	Rp	Target	Rp		
(1)	(2)	(3)	(4)	(5)	(6)	(7)	(8)	(9)	(10)	(11)	(12)	(13)	(14)	(15)	(16)	(17)	(18)	(19)	(20)
										Jumlah Updating system Informasi Manajemen Barang Milik Daerah	Jenis	41	425.000.000	41	425.000.000	41	425.000.000	SUB BIDANG PENATAUSAHAAN BARANG DAERAH DAN STATUS PENGGUNAAN ASET DAERAH	OPD Provinsi; PROVINSI JAWA TENGAH
				5.02.03.1.01.11						Rekonsiliasi dalam rangka Penyusunan Laporan Barang Milik Daerah			250.000.000		250.000.000		250.000.000		
										Jumlah Perangkat Daerah yang menyampaikan bahan penyusunan Dokumen Laporan Barang Milik Daerah	OPD	41	250.000.000	41	250.000.000	41	250.000.000	SUB BIDANG PENATAUSAHAAN BARANG DAERAH DAN STATUS PENGGUNAAN ASET DAERAH	OPD Provinsi; PROVINSI JAWA TENGAH
										Jumlah Pengamanan Barang Milik Daerah	Unit	177	2.151.822.000	177	2.151.822.000	177	2.211.822.000	Bidang Aset Daerah	
				5.02.03.1.01.04						Penyusunan Kebijakan Pengelolaan Barang Milik Daerah			300.000.000		300.000.000		165.000.000		
										Jumlah Dokumen Kebijakan Pengelolaan Barang Milik Daerah	Dokumen	1	300.000.000	1	300.000.000	1	165.000.000	SUB BIDANG PERUBAHAN STATUS HUKUM DAN PENGAMANAN ASET DAERAH	OPD Provinsi; PROVINSI JAWA TENGAH
				5.02.03.1.01.07						Pengamanan Barang Milik Daerah			1.300.000.000		1.300.000.000		1.421.875.000		
										Jumlah Barang Milik Daerah yang telah tersertifikasi atas nama Pemerintah Provinsi Jawa Tengah	Sertifikat	150	700.000.000	150	791.910.000	150	913.785.000	SUB BIDANG PERUBAHAN STATUS HUKUM DAN PENGAMANAN ASET DAERAH	OPD Provinsi; PROVINSI JAWA TENGAH
										Jumlah Barang Milik Daerah yang telah terpasang patok	Unit	10	200.000.000	10	129.680.000	10	129.680.000	SUB BIDANG PERUBAHAN STATUS HUKUM DAN PENGAMANAN ASET DAERAH	OPD Provinsi; PROVINSI JAWA TENGAH
										Jumlah Barang Milik Daerah yang telah terpasang label kepemilikan atas nama Pemerintah Provinsi Jawa Tengah	Unit	15	200.000.000	15	180.280.000	15	180.280.000	SUB BIDANG PERUBAHAN STATUS HUKUM DAN PENGAMANAN ASET DAERAH	OPD Provinsi; PROVINSI JAWA TENGAH
										Jumlah Barang Milik Daerah yang telah terpasang pagar kepemilikan	Unit	2	200.000.000	2	198.130.000	2	198.130.000	SUB BIDANG PERUBAHAN STATUS HUKUM DAN PENGAMANAN ASET DAERAH	OPD Provinsi; PROVINSI JAWA TENGAH
				5.02.03.1.01.09						Pengawasan dan Pengendalian Pengelolaan Barang Milik Daerah			150.000.000		150.000.000		150.000.000		
										Jumlah Perangkat Daerah Provinsi Jawa Tengah yang terfasilitasi Pengawasan dan Pengendalian Pengelolaan Barang Milik Daerah	OPD	41	150.000.000	41	150.000.000	41	150.000.000	SUB BIDANG PERUBAHAN STATUS HUKUM DAN PENGAMANAN ASET DAERAH	OPD Provinsi; PROVINSI JAWA TENGAH
				5.02.03.1.01.10						Optimalisasi Penggunaan, Pemanfaatan, Pemindahtanganan, Pemusnahan, dan Penghapusan Barang Milik Daerah			401.822.000		401.822.000		474.947.000		

Tujuan	Indikator Tujuan	Sasaran	Indikator Sasaran	Kode	Program	Indikator Program	Kegiatan	Indikator Kegiatan	Sub Kegiatan	Indikator Sub Kegiatan	Satuan	Capaian Kinerja Program dan Kerangka Pendanaan Tahun 2022						Unit Kerja Perangkat Daerah	Lokasi	
												RKPD		APBD		P-RKPD				
												Target	Rp	Target	Rp	Target	Rp			
(1)	(2)	(3)	(4)	(5)	(6)	(7)	(8)	(9)	(10)	(11)	(12)	(13)	(14)	(15)	(16)	(17)	(18)	(19)	(20)	
										Jumlah Dokumen Pemindahtanganan Barang Milik Daerah lingkup Pemerintah Provinsi	Dokumen	1		101.822.000	1	101.822.000	1	118.772.000	SUB BIDANG PERUBAHAN STATUS HUKUM DAN PENGAMANAN ASET DAERAH	OPD Provinsi; PROVINSI JAWA TENGAH
										Jumlah Dokumen Pemusnahan Barang Milik Daerah lingkup Pemerintah Provinsi	Dokumen	1		50.000.000	1	50.000.000	1	46.175.000	SUB BIDANG PERUBAHAN STATUS HUKUM DAN PENGAMANAN ASET DAERAH	OPD Provinsi; PROVINSI JAWA TENGAH
										Jumlah Dokumen Penghapusan Barang Milik Daerah lingkup Pemerintah Provinsi	Dokumen	1		250.000.000	1	250.000.000	1	310.000.000	SUB BIDANG PERUBAHAN STATUS HUKUM DAN PENGAMANAN ASET DAERAH	OPD Provinsi; PROVINSI JAWA TENGAH
Mewujudkan Tata Kelola Keuangan Daerah yang baik													8.738.436.697.000		8.955.607.003.000		8.911.605.842.000	Badan Pengelola Keuangan dan Aset Daerah		
	Persentase Tata Kelola Keuangan Pemerintah Daerah sesuai kaidah Perundangan										%	100			100		100		Badan Pengelola Keuangan dan Aset Daerah	
		Terwujudnya Tata Kelola Keuangan Pemerintah Daerah yang sesuai Kaidah Perundangan											8.738.436.697.000		8.955.607.003.000		8.911.605.842.000	Badan Pengelola Keuangan dan Aset Daerah		
			Persentase Tata Kelola Keuangan Pemerintah Daerah sesuai kaidah Perundangan								%	100	8.738.436.697.000	100	8.955.607.003.000	100	8.911.605.842.000	Badan Pengelola Keuangan dan Aset Daerah		
				5.02.02	PROGRAM PENGELOLAAN KEUANGAN DAERAH								8.738.436.697.000		8.955.607.003.000		8.911.605.842.000			
						Persentase Evaluasi APBD kabupaten/kota yang tepat waktu dan sesuai kaidah perundangan					%	100	470.250.000	100	470.250.000	100	670.250.000	Badan Pengelola Keuangan dan Aset Daerah		
				5.02.02.1.02			Pembinaan Pengelolaan Keuangan Daerah Kabupaten/Kota						470.250.000		470.250.000		670.250.000			
								Jumlah Dokumen Evaluasi APBD Kabupaten/Kota			Dokumen	105	470.250.000	105	470.250.000	105	670.250.000	Badan Pengelola Keuangan dan Aset Daerah		
				5.02.02.1.02.02				Evaluasi Rancangan Peraturan Daerah tentang APBD Kabupaten/Kota dan Rancangan Peraturan Kepala Daerah tentang Penjabaran APBD Kabupaten/Kota					106.750.000		106.750.000		106.750.000			

Tujuan	Indikator Tujuan	Sasaran	Indikator Sasaran	Kode	Program	Indikator Program	Kegiatan	Indikator Kegiatan	Sub Kegiatan	Indikator Sub Kegiatan	Satuan	Capaian Kinerja Program dan Kerangka Pendanaan Tahun 2022						Unit Kerja Perangkat Daerah	Lokasi
												RKPD		APBD		P-RKPD			
												Target	Rp	Target	Rp	Target	Rp		
(1)	(2)	(3)	(4)	(5)	(6)	(7)	(8)	(9)	(10)	(11)	(12)	(13)	(14)	(15)	(16)	(17)	(18)	(19)	(20)
										Jumlah dokumen evaluasi Raperda dan Raperkada APBD induk Kabupaten/Kota	Dokumen	35	106.750.000	35	106.750.000	35	106.750.000	SUB BAGIAN PROGRAM	OPD Provinsi; PROVINSI JAWA TENGAH
				5.02.02.1.02.03						Evaluasi Rancangan Peraturan Daerah tentang Perubahan APBD Kabupaten/Kota dan Rancangan Peraturan Kepala Daerah tentang Penjabaran Perubahan APBD Kabupaten/Kota			106.750.000		106.750.000		106.750.000		
										Jumlah dokumen evaluasi Raperda dan Raperkada APBD Perubahan Kabupaten/Kota	Dokumen	35	106.750.000	35	106.750.000	35	106.750.000	SUB BAGIAN PROGRAM	OPD Provinsi; PROVINSI JAWA TENGAH
				5.02.02.1.02.04						Evaluasi Rancangan Peraturan Daerah tentang Pertanggungjawaban Pelaksanaan APBD Kabupaten/Kota dan Rancangan Peraturan Kepala Daerah tentang Pertanggungjawaban Pelaksanaan APBD Kabupaten/Kota			106.750.000		106.750.000		106.750.000		
										Jumlah dokumen evaluasi Raperda dan Raperkada APBD Pertanggungjawaban Kabupaten/Kota	Dokumen	35	106.750.000	35	106.750.000	35	106.750.000	SUB BAGIAN PROGRAM	OPD Provinsi; PROVINSI JAWA TENGAH
				5.02.02.1.02.05						Asistensi Pengelolaan Keuangan Kabupaten/Kota			100.000.000		100.000.000		300.000.000		
										Jumlah Kabupaten/Kota yang mendapatkan asistensi pengelolaan keuangan daerah	Kabupaten/Kota	35	100.000.000	35	100.000.000	35	300.000.000	SUB BAGIAN PROGRAM	OPD Provinsi; PROVINSI JAWA TENGAH
				5.02.02.1.02.08						Konsultasi dan Koordinasi Pembinaan Penyusunan dan Evaluasi Rancangan Peraturan Daerah tentang APBD Kabupaten/Kota dan Rancangan Peraturan Kepala Daerah tentang Penjabaran APBD Kabupaten/Kota			10.000.000		10.000.000		10.000.000		
										Jumlah Kabupaten/Kota yang terlayani konsultasi dan koordinasi pembinaan penyusunan APBD Kabupaten/Kota	Kabupaten/Kota	35	10.000.000	35	10.000.000	35	10.000.000	SUB BAGIAN PROGRAM	OPD Provinsi; PROVINSI JAWA TENGAH

Tujuan	Indikator Tujuan	Sasaran	Indikator Sasaran	Kode	Program	Indikator Program	Kegiatan	Indikator Kegiatan	Sub Kegiatan	Indikator Sub Kegiatan	Satuan	Capaian Kinerja Program dan Kerangka Pendanaan Tahun 2022						Unit Kerja Perangkat Daerah	Lokasi
												RKPD		APBD		P-RKPD			
												Target	Rp	Target	Rp	Target	Rp		
(1)	(2)	(3)	(4)	(5)	(6)	(7)	(8)	(9)	(10)	(11)	(12)	(13)	(14)	(15)	(16)	(17)	(18)	(19)	(20)
				5.02.02.1.02.09					Konsultasi dan Koordinasi Pembinaan Penyusunan dan Evaluasi Rancangan Peraturan Daerah tentang Perubahan APBD Kabupaten/Kota dan Rancangan Peraturan Kepala Daerah tentang Penjabaran Perubahan APBD Kabupaten/Kota				10.000.000		10.000.000		10.000.000		
									Jumlah Kabupaten/Kota yang terlayani konsultasi dan koordinasi pembinaan penyusunan perubahan APBD Kabupaten/Kota	Kabupaten/Kota	35		10.000.000	35	10.000.000	35	10.000.000	SUB BAGIAN PROGRAM	OPD Provinsi; PROVINSI JAWA TENGAH
				5.02.02.1.02.10					Konsultasi dan Koordinasi Pembinaan Penyusunan dan Evaluasi Rancangan Peraturan Daerah tentang Pertanggungjawaban Pelaksanaan APBD Kabupaten/Kota dan Rancangan Peraturan Kepala Daerah tentang Pertanggungjawaban Pelaksanaan APBD Kabupaten/Kota				10.000.000		10.000.000		10.000.000		
									Jumlah Kabupaten/Kota yang terlayani konsultasi dan koordinasi pembinaan penyusunan pertanggungjawaban pelaksanaan APBD Kabupaten/Kota	Kabupaten/Kota	35		10.000.000	35	10.000.000	35	10.000.000	SUB BAGIAN PROGRAM	OPD Provinsi; PROVINSI JAWA TENGAH
				5.02.02.1.02.12					Koordinasi dan Penyusunan Laporan Keuangan Pemerintah Daerah Konsolidasian Provinsi dan Kabupaten/Kota dan Statistik Keuangan Pemerintahan Daerah				20.000.000		20.000.000		20.000.000		
									Jumlah dokumen Laporan Keuangan Pemerintah Daerah konsolidasian Provinsi dan Kabupaten/Kota	Dokumen	1		1.500.000	1	1.500.000	1	1.500.000	SUB BAGIAN PROGRAM	OPD Provinsi; PROVINSI JAWA TENGAH

Tujuan	Indikator Tujuan	Sasaran	Indikator Sasaran	Kode	Program	Indikator Program	Kegiatan	Indikator Kegiatan	Sub Kegiatan	Indikator Sub Kegiatan	Satuan	Capaian Kinerja Program dan Kerangka Pendanaan Tahun 2022						Unit Kerja Perangkat Daerah	Lokasi
												RKPD		APBD		P-RKPD			
												Target	Rp	Target	Rp	Target	Rp		
(1)	(2)	(3)	(4)	(5)	(6)	(7)	(8)	(9)	(10)	(11)	(12)	(13)	(14)	(15)	(16)	(17)	(18)	(19)	(20)
										Jumlah Perangkat Daerah lingkup bidang Pemerintahan yang menyampaikan bahan Dokumen Perencanaan Anggaran Pendapatan Daerah	OPD							SUB BIDANG ANGGARAN BIDANG PEMERINTAHAN	OPD Provinsi; PROVINSI JAWA TENGAH
				5.02.02.1.01.11					Koordinasi Perencanaan Anggaran Belanja Daerah										
										Jumlah Perangkat Daerah lingkup bidang Pemerintahan yang menyampaikan bahan Dokumen Perencanaan Anggaran Belanja Daerah	OPD							SUB BIDANG ANGGARAN BIDANG PEMERINTAHAN	OPD Provinsi; PROVINSI JAWA TENGAH
				5.02.02.1.01.12					Koordinasi Perencanaan Anggaran Pembiayaan										
										Jumlah Perangkat Daerah lingkup bidang Pemerintahan yang menyampaikan bahan Dokumen Perencanaan Anggaran Pembiayaan Daerah	OPD							SUB BIDANG ANGGARAN BIDANG PEMERINTAHAN	OPD Provinsi; PROVINSI JAWA TENGAH
								Jumlah OPD lingkup bidang Ekonomi dan Pembangunan yang menyusun Dokumen Penganggaran sesuai kaidah perundangan			OPD	12	1.751.400.000	12	1.709.400.000	12	1.691.400.000	Bidang Anggaran	
				5.02.02.1.01.01					Koordinasi dan Penyusunan KUA dan PPAS										
										Jumlah Perangkat Daerah lingkup bidang Ekonomi dan Pembangunan yang menyampaikan bahan dokumen KUA dan PPAS	OPD	0		0		0		SUB BIDANG ANGGARAN BIDANG EKONOMI DAN PEMBANGUNAN	OPD Provinsi; PROVINSI JAWA TENGAH
				5.02.02.1.01.02					Koordinasi dan Penyusunan Perubahan KUA dan Perubahan PPAS										
										Jumlah Perangkat Daerah lingkup bidang Ekonomi dan Pembangunan yang menyampaikan bahan dokumen perubahan KUA dan perubahan PPAS	OPD							SUB BIDANG ANGGARAN BIDANG EKONOMI DAN PEMBANGUNAN	OPD Provinsi; PROVINSI JAWA TENGAH
				5.02.02.1.01.03					Koordinasi, Penyusunan dan Verifikasi RKA-SKPD										
										Jumlah Dokumen RKA-SKPD yang tersusun dan terverifikasi pada Perangkat Daerah lingkup bidang Ekonomi dan Pembangunan	Dokumen							SUB BIDANG ANGGARAN BIDANG EKONOMI DAN PEMBANGUNAN	OPD Provinsi; PROVINSI JAWA TENGAH

Tujuan	Indikator Tujuan	Sasaran	Indikator Sasaran	Kode	Program	Indikator Program	Kegiatan	Indikator Kegiatan	Sub Kegiatan	Indikator Sub Kegiatan	Satuan	Capaian Kinerja Program dan Kerangka Pendanaan Tahun 2022						Unit Kerja Perangkat Daerah	Lokasi
												RKPD		APBD		P-RKPD			
												Target	Rp	Target	Rp	Target	Rp		
(1)	(2)	(3)	(4)	(5)	(6)	(7)	(8)	(9)	(10)	(11)	(12)	(13)	(14)	(15)	(16)	(17)	(18)	(19)	(20)
				5.02.02.1.01.04					Koordinasi, Penyusunan dan Verifikasi Perubahan RKA-SKPD										
									Jumlah Dokumen Perubahan RKA-SKPD yang tersusun dan terverifikasi pada Perangkat Daerah lingkup bidang Ekonomi dan Pembangunan	Dokumen								SUB BIDANG ANGGARAN BIDANG EKONOMI DAN PEMBANGUNAN	OPD Provinsi; PROVINSI JAWA TENGAH
				5.02.02.1.01.05					Koordinasi, Penyusunan dan Verifikasi DPA-SKPD										
									Jumlah Dokumen DPA-SKPD yang tersusun dan terverifikasi pada Perangkat Daerah lingkup bidang Ekonomi dan Pembangunan	Dokumen								SUB BIDANG ANGGARAN BIDANG EKONOMI DAN PEMBANGUNAN	OPD Provinsi; PROVINSI JAWA TENGAH
				5.02.02.1.01.06					Koordinasi, Penyusunan dan Verifikasi Perubahan DPA-SKPD										
									Jumlah Dokumen Perubahan DPA-SKPD yang tersusun dan terverifikasi pada Perangkat Daerah lingkup bidang Ekonomi dan Pembangunan	Dokumen								SUB BIDANG ANGGARAN BIDANG EKONOMI DAN PEMBANGUNAN	OPD Provinsi; PROVINSI JAWA TENGAH
				5.02.02.1.01.07					Koordinasi dan Penyusunan Peraturan Daerah tentang APBD dan Peraturan Kepala Daerah tentang Penjabaran APBD				70.000.000		28.000.000		28.000.000		
									Jumlah Perangkat Daerah lingkup bidang Ekonomi dan Pembangunan yang menyampaikan bahan penyusunan Peraturan Daerah tentang APBD dan Perkada tentang Penjabaran APBD	OPD	15		70.000.000	15	28.000.000	15	28.000.000	SUB BIDANG ANGGARAN BIDANG EKONOMI DAN PEMBANGUNAN	OPD Provinsi; PROVINSI JAWA TENGAH
				5.02.02.1.01.08					Koordinasi dan Penyusunan Peraturan Daerah tentang Perubahan APBD dan Peraturan Kepala Daerah tentang Penjabaran Perubahan APBD				1.597.400.000		1.597.400.000		1.579.400.000		
									Jumlah Perangkat Daerah lingkup bidang Ekonomi dan Pembangunan yang menyampaikan bahan penyusunan Peraturan Daerah tentang Perubahan APBD dan Perkada tentang Penjabaran Perubahan APBD	OPD	15		1.597.400.000	15	1.597.400.000	15	1.579.400.000	SUB BIDANG ANGGARAN BIDANG EKONOMI DAN PEMBANGUNAN	OPD Provinsi; PROVINSI JAWA TENGAH

Tujuan	Indikator Tujuan	Sasaran	Indikator Sasaran	Kode	Program	Indikator Program	Kegiatan	Indikator Kegiatan	Sub Kegiatan	Indikator Sub Kegiatan	Satuan	Capaian Kinerja Program dan Kerangka Pendanaan Tahun 2022						Unit Kerja Perangkat Daerah	Lokasi
												RKPD		APBD		P-RKPD			
												Target	Rp	Target	Rp	Target	Rp		
(1)	(2)	(3)	(4)	(5)	(6)	(7)	(8)	(9)	(10)	(11)	(12)	(13)	(14)	(15)	(16)	(17)	(18)	(19)	(20)
				5.02.02.1.01.09					Koordinasi dan Penyusunan Regulasi serta Kebijakan Bidang Anggaran				84.000.000		84.000.000		84.000.000		
									Jumlah Perangkat Daerah lingkup bidang Ekonomi dan Pembangunan yang menyampaikan bahan penyusunan Regulasi dan Kebijakan Bidang Anggaran		OPD	15	84.000.000	15	84.000.000	15	84.000.000	SUB BIDANG ANGGARAN BIDANG EKONOMI DAN PEMBANGUNAN	OPD Provinsi; PROVINSI JAWA TENGAH
				5.02.02.1.01.10					Koordinasi Perencanaan Anggaran Pendapatan										
									Jumlah Perangkat Daerah lingkup bidang Ekonomi dan Pembangunan yang menyampaikan bahan Dokumen Perencanaan Anggaran Pendapatan Daerah		OPD							SUB BIDANG ANGGARAN BIDANG EKONOMI DAN PEMBANGUNAN	OPD Provinsi; PROVINSI JAWA TENGAH
				5.02.02.1.01.11					Koordinasi Perencanaan Anggaran Belanja Daerah										
									Jumlah Perangkat Daerah lingkup bidang Ekonomi dan Pembangunan yang menyampaikan bahan Dokumen Perencanaan Anggaran Belanja Daerah		OPD							SUB BIDANG ANGGARAN BIDANG EKONOMI DAN PEMBANGUNAN	OPD Provinsi; PROVINSI JAWA TENGAH
				5.02.02.1.01.12					Koordinasi Perencanaan Anggaran Pembiayaan										
									Jumlah Perangkat Daerah lingkup bidang Ekonomi dan Pembangunan yang menyampaikan bahan Dokumen Perencanaan Anggaran Pembiayaan Daerah		OPD							SUB BIDANG ANGGARAN BIDANG EKONOMI DAN PEMBANGUNAN	OPD Provinsi; PROVINSI JAWA TENGAH
				5.02.02.1.01.13					Pembinaan Perencanaan Penganggaran Daerah Pemerintah Provinsi										
									Jumlah Perangkat Daerah lingkup bidang Pendidikan dan Kesra yang mendapatkan pembinaan Perencanaan Penganggaran Daerah		OPD							SUB BIDANG ANGGARAN BIDANG EKONOMI DAN PEMBANGUNAN	OPD Provinsi; PROVINSI JAWA TENGAH
									Jumlah OPD lingkup bidang Pendidikan dan Kesra yang menyusun Dokumen Penganggaran sesuai kaidah perundangan		OPD	14	2.620.000.000	14	2.486.300.000	14	2.476.400.000	Bidang Anggaran	

Tujuan	Indikator Tujuan	Sasaran	Indikator Sasaran	Kode	Program	Indikator Program	Kegiatan	Indikator Kegiatan	Sub Kegiatan	Indikator Sub Kegiatan	Satuan	Capaian Kinerja Program dan Kerangka Pendanaan Tahun 2022						Unit Kerja Perangkat Daerah	Lokasi	
												RKPD		APBD		P-RKPD				
												Target	Rp	Target	Rp	Target	Rp			
(1)	(2)	(3)	(4)	(5)	(6)	(7)	(8)	(9)	(10)	(11)	(12)	(13)	(14)	(15)	(16)	(17)	(18)	(19)	(20)	
				5.02.02.1.01.01					Koordinasi dan Penyusunan KUA dan PPAS											
									Jumlah Perangkat Daerah lingkup bidang Pendidikan dan Kesra yang menyampaikan bahan dokumen KUA dan PPAS		OPD	0			0				SUB BIDANG ANGGARAN BIDANG PENDIDIKAN DAN KESEJAHTERAAN RAKYAT	
				5.02.02.1.01.02					Koordinasi dan Penyusunan Perubahan KUA dan Perubahan PPAS											
									Jumlah Perangkat Daerah lingkup bidang Pendidikan dan Kesra yang menyampaikan bahan dokumen perubahan KUA dan perubahan PPAS		OPD								SUB BIDANG ANGGARAN BIDANG PENDIDIKAN DAN KESEJAHTERAAN RAKYAT	
				5.02.02.1.01.03					Koordinasi, Penyusunan dan Verifikasi RKA-SKPD											
									Jumlah Dokumen RKA-SKPD yang tersusun dan terverifikasi pada Perangkat Daerah lingkup bidang Pendidikan dan Kesra		Dokumen								SUB BIDANG ANGGARAN BIDANG PENDIDIKAN DAN KESEJAHTERAAN RAKYAT	OPD Provinsi; PROVINSI JAWA TENGAH
				5.02.02.1.01.04					Koordinasi, Penyusunan dan Verifikasi Perubahan RKA-SKPD											
									Jumlah Dokumen Perubahan RKA-SKPD yang tersusun dan terverifikasi pada Perangkat Daerah lingkup bidang Pendidikan dan Kesra		Dokumen								SUB BIDANG ANGGARAN BIDANG PENDIDIKAN DAN KESEJAHTERAAN RAKYAT	OPD Provinsi; PROVINSI JAWA TENGAH
				5.02.02.1.01.05					Koordinasi, Penyusunan dan Verifikasi DPA-SKPD											
									Jumlah Dokumen DPA-SKPD yang tersusun dan terverifikasi pada Perangkat Daerah lingkup bidang Pendidikan dan Kesra		Dokumen								SUB BIDANG ANGGARAN BIDANG PENDIDIKAN DAN KESEJAHTERAAN RAKYAT	OPD Provinsi; PROVINSI JAWA TENGAH
				5.02.02.1.01.06					Koordinasi, Penyusunan dan Verifikasi Perubahan DPA-SKPD											
									Jumlah Dokumen Perubahan DPA-SKPD yang tersusun dan terverifikasi pada Perangkat Daerah lingkup bidang Pendidikan dan Kesra		Dokumen								SUB BIDANG ANGGARAN BIDANG PENDIDIKAN DAN KESEJAHTERAAN RAKYAT	OPD Provinsi; PROVINSI JAWA TENGAH
				5.02.02.1.01.07					Koordinasi dan Penyusunan Peraturan Daerah tentang APBD dan Peraturan Kepala Daerah tentang Penjabaran APBD						2.200.000.000	2.095.300.000		2.095.300.000		

Tujuan	Indikator Tujuan	Sasaran	Indikator Sasaran	Kode	Program	Indikator Program	Kegiatan	Indikator Kegiatan	Sub Kegiatan	Indikator Sub Kegiatan	Satuan	Capaian Kinerja Program dan Kerangka Pendanaan Tahun 2022						Unit Kerja Perangkat Daerah	Lokasi
												RKPD		APBD		P-RKPD			
												Target	Rp	Target	Rp	Target	Rp		
(1)	(2)	(3)	(4)	(5)	(6)	(7)	(8)	(9)	(10)	(11)	(12)	(13)	(14)	(15)	(16)	(17)	(18)	(19)	(20)
										Jumlah Perangkat Daerah lingkup bidang Pendidikan dan Kesra yang menyampaikan bahan Dokumen Perencanaan Anggaran Pembiayaan Daerah	OPD							SUB BIDANG ANGGARAN BIDANG PENDIDIKAN DAN KESEJAHTERAAN RAKYAT	OPD Provinsi; PROVINSI JAWA TENGAH
						Persentase penyampaian laporan keuangan Pemerintah Daerah tepat waktu					%	100	3.867.780.000	100	3.867.780.000	100	3.767.780.000	Bidang Akuntansi	
				5.02.02.1.04			Koordinasi dan Pelaksanaan Akuntansi dan Pelaporan Keuangan Daerah						3.867.780.000		3.867.780.000		3.767.780.000		
							Jumlah OPD lingkup bidang Pemerintahan yang menyampaikan Laporan Keuangan tepat waktu, lengkap dan diungkap secara Memadai				OPD	17	550.609.000	17	550.609.000	17	572.609.000	Bidang Akuntansi	
				5.02.02.1.04.02			Rekonsiliasi dan Verifikasi Aset, Kewajiban, Ekuitas, Pendapatan, Belanja, Pembiayaan, Pendapatan-LO, dan Beban						8.000.000		8.000.000		8.000.000		
							Jumlah Perangkat Daerah pada lingkup bidang Pemerintahan yang terfasilitasi Rekonsiliasi dan Verifikasi Aset, Kewajiban, Ekuitas, Pendapatan, Belanja, Pembiayaan, Pendapatan-LO, dan Beban				OPD	17	8.000.000	17	8.000.000	17	8.000.000	SUB BIDANG PEMERINTAHAN	OPD Provinsi; PROVINSI JAWA TENGAH
				5.02.02.1.04.05			Koordinasi dan Penyusunan Rancangan Peraturan Daerah tentang Pertanggungjawaban Pelaksanaan APBD Provinsi dan Rancangan Peraturan Kepala Daerah tentang Penjabaran Pertanggungjawaban Pelaksanaan APBD Provinsi						188.250.000		188.250.000		188.250.000		
							Jumlah Perangkat Daerah pada lingkup bidang Pemerintahan dalam penyampaian bahan penyusunan Rancangan Peraturan Daerah tentang Pertanggungjawaban Pelaksanaan APBD Provinsi dan				OPD	17	188.250.000	17	188.250.000	17	188.250.000	SUB BIDANG PEMERINTAHAN	OPD Provinsi; PROVINSI JAWA TENGAH

Tujuan	Indikator Tujuan	Sasaran	Indikator Sasaran	Kode	Program	Indikator Program	Kegiatan	Indikator Kegiatan	Sub Kegiatan	Indikator Sub Kegiatan	Satuan	Capaian Kinerja Program dan Kerangka Pendanaan Tahun 2022						Unit Kerja Perangkat Daerah	Lokasi
												RKPD		APBD		P-RKPD			
												Target	Rp	Target	Rp	Target	Rp		
(1)	(2)	(3)	(4)	(5)	(6)	(7)	(8)	(9)	(10)	(11)	(12)	(13)	(14)	(15)	(16)	(17)	(18)	(19)	(20)
										Jumlah Perangkat Daerah pada lingkup bidang Ekonomi dan Pembangunan terhadap penyusunan Laporan Pertanggungjawaban Pelaksanaan APBD Bulanan, Triwulanan dan Semesteran	OPD	12	30.000.000	12	30.000.000	12	30.000.000	SUB BIDANG EKONOMI DAN PEMBANGUNAN	OPD Provinsi; PROVINSI JAWA TENGAH
				5.02.02.1.04.05						Koordinasi dan Penyusunan Rancangan Peraturan Daerah tentang Pertanggungjawaban Pelaksanaan APBD Provinsi dan Rancangan Peraturan Kepala Daerah tentang Penjabaran Pertanggungjawaban Pelaksanaan APBD Provinsi			39.009.000		39.009.000		36.179.000		
										Jumlah Perangkat Daerah pada lingkup bidang Ekonomi dan Pembangunan dalam penyampaian bahan penyusunan Rancangan Peraturan Daerah tentang Pertanggungjawaban Pelaksanaan APBD Provinsi dan Rancangan Peraturan Kepala Daerah tentang Penjabaran Pertanggungjawaban Pelaksanaan APBD Provinsi	OPD	12	39.009.000	12	39.009.000	12	36.179.000	SUB BIDANG EKONOMI DAN PEMBANGUNAN	OPD Provinsi; PROVINSI JAWA TENGAH
				5.02.02.1.04.09						Penyusunan Kebijakan dan Panduan Teknis Operasional Penyelenggaraan Akuntansi Pemerintah Daerah			46.486.000		46.486.000		46.486.000		
										Jumlah Perangkat Daerah pada lingkup bidang Ekonomi dan Pembangunan yang terfasilitasi dalam penyusunan Kebijakan dan Panduan Teknis Operasional Penyelenggaraan Akuntansi Pemerintah Daerah	OPD	12	46.486.000	12	46.486.000	12	46.486.000	SUB BIDANG EKONOMI DAN PEMBANGUNAN	OPD Provinsi; PROVINSI JAWA TENGAH
				5.02.02.1.04.11						Pembinaan Akuntansi, Pelaporan dan Pertanggungjawaban Pemerintah Provinsi			431.050.000		431.050.000		326.950.000		

Tujuan	Indikator Tujuan	Sasaran	Indikator Sasaran	Kode	Program	Indikator Program	Kegiatan	Indikator Kegiatan	Sub Kegiatan	Indikator Sub Kegiatan	Satuan	Capaian Kinerja Program dan Kerangka Pendanaan Tahun 2022						Unit Kerja Perangkat Daerah	Lokasi
												RKPD		APBD		P-RKPD			
												Target	Rp	Target	Rp	Target	Rp		
(1)	(2)	(3)	(4)	(5)	(6)	(7)	(8)	(9)	(10)	(11)	(12)	(13)	(14)	(15)	(16)	(17)	(18)	(19)	(20)
										Jumlah Perangkat Daerah lingkup bidang Ekonomi dan Pembangunan yang terfasilitasi Pembinaan Akuntansi, Pelaporan dan Pertanggungjawaban Pemerintah Provinsi	OPD	12	431.050.000	12	431.050.000	12	326.950.000	SUB BIDANG EKONOMI DAN PEMBANGUNAN	OPD Provinsi; PROVINSI JAWA TENGAH
								Jumlah OPD lingkup bidang Pendidikan dan Kesra yang menyampaikan Laporan Keuangan tepat waktu, lengkap dan diungkap secara Memadai			OPD	15	1.660.006.000	15	1.660.006.000	15	1.690.006.000	Bidang Akuntansi	
				5.02.02.1.04.02						Rekonsiliasi dan Verifikasi Aset, Kewajiban, Ekuitas, Pendapatan, Belanja, Pembiayaan, Pendapatan-LO, dan Beban			66.454.000		66.454.000		66.454.000		
										Jumlah Perangkat Daerah pada lingkup bidang Pendidikan dan Kesra yang terfasilitasi Rekonsiliasi dan Verifikasi Aset, Kewajiban, Ekuitas, Pendapatan, Belanja, Pembiayaan, Pendapatan-LO, dan Beban	OPD	15	66.454.000	15	66.454.000	15	66.454.000	SUB BIDANG PENDIDIKAN DAN KESRA	OPD Provinsi; PROVINSI JAWA TENGAH
				5.02.02.1.04.03						Koordinasi Penyusunan Laporan Pertanggungjawaban Pelaksanaan APBD Bulanan, Triwulanan dan Semesteran			151.400.000		151.400.000		151.400.000		
										Jumlah Perangkat Daerah pada lingkup bidang Pendidikan dan Kesra terhadap penyusunan Laporan Pertanggungjawaban Pelaksanaan APBD Bulanan, Triwulanan dan Semesteran	OPD	15	151.400.000	15	151.400.000	15	151.400.000	SUB BIDANG PENDIDIKAN DAN KESRA	OPD Provinsi; PROVINSI JAWA TENGAH
				5.02.02.1.04.05						Koordinasi dan Penyusunan Rancangan Peraturan Daerah tentang Pertanggungjawaban Pelaksanaan APBD Provinsi dan Rancangan Peraturan Kepala Daerah tentang Penjabaran Pertanggungjawaban Pelaksanaan APBD Provinsi			1.297.650.000		1.297.650.000		1.297.650.000		

Tujuan	Indikator Tujuan	Sasaran	Indikator Sasaran	Kode	Program	Indikator Program	Kegiatan	Indikator Kegiatan	Sub Kegiatan	Indikator Sub Kegiatan	Satuan	Capaian Kinerja Program dan Kerangka Pendanaan Tahun 2022						Unit Kerja Perangkat Daerah	Lokasi
												RKPD		APBD		P-RKPD			
												Target	Rp	Target	Rp	Target	Rp		
(1)	(2)	(3)	(4)	(5)	(6)	(7)	(8)	(9)	(10)	(11)	(12)	(13)	(14)	(15)	(16)	(17)	(18)	(19)	(20)
										Jumlah Perangkat Daerah pada lingkup bidang Pendidikan dan Kesra dalam penyampaian bahan penyusunan Rancangan Peraturan Daerah tentang Pertanggungjawaban Pelaksanaan APBD Provinsi dan Rancangan Peraturan Kepala Daerah tentang Penjabaran Pertanggungjawaban Pelaksanaan APBD Provinsi	OPD	15	1.297.650.000	15	1.297.650.000	15	1.297.650.000	SUB BIDANG PENDIDIKAN DAN KESRA	OPD Provinsi; PROVINSI JAWA TENGAH
				5.02.02.1.04.09						Penyusunan Kebijakan dan Panduan Teknis Operasional Penyelenggaraan Akuntansi Pemerintah Daerah			37.502.000		37.502.000		37.502.000		
										Jumlah Perangkat Daerah pada lingkup bidang Pendidikan dan Kesra yang terfasilitasi dalam penyusunan Kebijakan dan Panduan Teknis Operasional Penyelenggaraan Akuntansi Pemerintah Daerah	OPD	15	37.502.000	15	37.502.000	15	37.502.000	SUB BIDANG PENDIDIKAN DAN KESRA	OPD Provinsi; PROVINSI JAWA TENGAH
				5.02.02.1.04.11						Pembinaan Akuntansi, Pelaporan dan Pertanggungjawaban Pemerintah Provinsi			107.000.000		107.000.000		137.000.000		
										Jumlah Perangkat Daerah lingkup bidang Pendidikan dan Kesra yang terfasilitasi Pembinaan Akuntansi, Pelaporan dan Pertanggungjawaban Pemerintah Provinsi	OPD	15	107.000.000	15	107.000.000	15	137.000.000	SUB BIDANG PENDIDIKAN DAN KESRA	OPD Provinsi; PROVINSI JAWA TENGAH
								Jumlah Dokumen Laporan Keuangan SKPD, BLUD dan Laporan Keuangan Pemerintah Daerah			Dokumen	3	194.488.000	3	194.488.000	3	194.488.000	Bidang Akuntansi	
				5.02.02.1.04.03						Koordinasi Penyusunan Laporan Pertanggungjawaban Pelaksanaan APBD Bulanan, Triwulanan dan Semesteran			47.834.000		47.834.000		47.834.000		
										Jumlah Perangkat Daerah pada lingkup bidang Pemerintahan terhadap penyusunan Laporan Pertanggungjawaban Pelaksanaan APBD Bulanan, Triwulanan dan Semesteran	OPD	17	47.834.000	17	47.834.000	17	47.834.000	SUB BIDANG EKONOMI DAN PEMBANGUNAN	OPD Provinsi; PROVINSI JAWA TENGAH

Tujuan	Indikator Tujuan	Sasaran	Indikator Sasaran	Kode	Program	Indikator Program	Kegiatan	Indikator Kegiatan	Sub Kegiatan	Indikator Sub Kegiatan	Satuan	Capaian Kinerja Program dan Kerangka Pendanaan Tahun 2022						Unit Kerja Perangkat Daerah	Lokasi	
												RKPD		APBD		P-RKPD				
												Target	Rp	Target	Rp	Target	Rp			
(1)	(2)	(3)	(4)	(5)	(6)	(7)	(8)	(9)	(10)	(11)	(12)	(13)	(14)	(15)	(16)	(17)	(18)	(19)	(20)	
						Persentase dokumen penunjang urusan kewenangan pengelolaan keuangan daerah yang disusun tepat waktu					%	1	8.726.166.193.000	1	8.943.336.499.000	100	8.898.885.338.000	Badan Pengelola Keuangan dan Aset Daerah		
				5.02.02.1.05		Penunjang Urusan Kewenangan Pengelolaan Keuangan Daerah							8.726.166.193.000		8.943.336.499.000		8.898.885.338.000			
								Jumlah dokumen belanja transfer Pemerintah Provinsi Jawa Tengah			Dokumen	1	8.726.166.193.000	1	8.943.336.499.000	1	8.898.885.338.000	Badan Pengelola Keuangan dan Aset Daerah		
				5.02.02.1.05.07		Penyusunan Kebijakan dan Alokasi Subsidi														
								Jumlah dokumen kebijakan dan alokasi subsidi			Dokumen	1		1		1			SUB BAGIAN KEUANGAN	
				5.02.02.1.05.08		Analisis Perencanaan dan Penyaluran Bantuan Keuangan							2.581.646.500.000		2.724.046.500.000		2.739.416.500.000			
								Jumlah dokumen alokasi bantuan keuangan kepada Pemerintah Kabupaten/Kota/Desa			Dokumen	1	2.581.646.500.000	1	2.724.046.500.000	1	2.739.416.500.000	SUB BAGIAN KEUANGAN		
				5.02.02.1.05.09		Pengelolaan Dana Darurat dan Mendesak							21.000.000.000		21.000.000.000		36.000.000.000			
								Jumlah dokumen pengelolaan dana darurat dan mendesak			Dokumen	1	21.000.000.000	1	21.000.000.000	1	36.000.000.000	SUB BAGIAN KEUANGAN		
				5.02.02.1.05.10		Pengelolaan Dana bagi Hasil Provinsi							6.123.519.693.000		6.198.289.999.000		6.123.468.838.000			
								Jumlah dokumen dana bagi hasil Pemerintah Provinsi ke Kabupaten/Kota			Dokumen	1	6.123.519.693.000	1	6.198.289.999.000	1	6.123.468.838.000	SUB BAGIAN KEUANGAN		
JUMLAH													8.773.149.095.000		8.990.319.401.000		8.948.185.240.000			

Rencana Program, Kegiatan, dan Pendanaan Perangkat Daerah Provinsi Jawa Tengah Tahun 2022
Badan Kepegawaian Daerah

Tujuan	Indikator Tujuan	Sasaran	Indikator Sasaran	Kode	Program	Indikator Program	Kegiatan	Indikator Kegiatan	Sub Kegiatan	Indikator Sub Kegiatan	Satuan	Capaian Kinerja Program dan Kerangka Pendanaan Tahun 2022						Unit Kerja Perangkat Daerah	Lokasi
												RKPD		APBD		P-RKPD			
												Target	Rp	Target	Rp	Target	Rp		
(1)	(2)	(3)	(4)	(5)	(6)	(7)	(8)	(9)	(10)	(11)	(12)	(13)	(14)	(15)	(16)	(17)	(18)	(19)	(20)
Meningkatkan tata kelola Organisasi Perangkat Daerah													80.053.162.000	80.053.162.000		44.158.784.000	Badan Kepegawaian Daerah		
	Nilai Kepuasan Masyarakat										Angka	88			88		88	Badan Kepegawaian Daerah	
		Meningkatnya kualitas pelayanan Perangkat Daerah											79.703.162.000	79.703.162.000		43.658.784.000	Badan Kepegawaian Daerah		
			Nilai Kepuasan Masyarakat								Angka	88	79.703.162.000	88	79.703.162.000	88	43.658.784.000	Badan Kepegawaian Daerah	
				X.XX.01	PROGRAM PENUNJANG URUSAN PEMERINTAHAN DAERAH PROVINSI								79.703.162.000	79.703.162.000		43.658.784.000			
						Persentase ketercapaian pelayanan umum, kepegawaian, dan keuangan perangkat daerah					%	100	79.618.162.000	100	79.618.162.000	100	43.573.784.000	Badan Kepegawaian Daerah	
				X.XX.01.1.02		Administrasi Keuangan Perangkat Daerah							71.869.372.000		71.869.372.000		35.695.969.000		
							Jumlah Laporan Pelaksanaan Administrasi Keuangan Perangkat Daerah				Dokumen	17	71.869.372.000	17	71.869.372.000	17	35.695.969.000	Badan Kepegawaian Daerah	
				X.XX.01.1.02.01			Penyediaan Gaji dan Tunjangan ASN						70.337.722.000		70.337.722.000		34.364.319.000		
							Jumlah bulan terpenuhinya kebutuhan gaji dan tunjangan ASN				Bulan	12	70.337.722.000	12	70.337.722.000	12	34.364.319.000	SUB BAGIAN KEUANGAN	OPD Provinsi; PROVINSI JAWA TENGAH
				X.XX.01.1.02.02			Penyediaan Administrasi Pelaksanaan Tugas ASN						1.471.650.000		1.471.650.000		1.271.650.000		
							Jumlah bulan terpenuhinya kebutuhan administrasi pendukung pelaksanaan tugas ASN				Bulan	12	1.471.650.000	12	1.471.650.000	12	1.271.650.000	SUB BAGIAN KEUANGAN	OPD Provinsi; PROVINSI JAWA TENGAH
				X.XX.01.1.02.03			Pelaksanaan Penatausahaan dan Pengujian/Verifikasi Keuangan SKPD						60.000.000		60.000.000		60.000.000		
							Jumlah laporan keuangan PD (jenis)				Laporan	17	60.000.000	17	60.000.000	17	60.000.000	SUB BAGIAN KEUANGAN	OPD Provinsi; PROVINSI JAWA TENGAH

Tujuan	Indikator Tujuan	Sasaran	Indikator Sasaran	Kode	Program	Indikator Program	Kegiatan	Indikator Kegiatan	Sub Kegiatan	Indikator Sub Kegiatan	Satuan	Capaian Kinerja Program dan Kerangka Pendanaan Tahun 2022						Unit Kerja Perangkat Daerah	Lokasi	
												RKPD		APBD		P-RKPD				
												Target	Rp	Target	Rp	Target	Rp			
(1)	(2)	(3)	(4)	(5)	(6)	(7)	(8)	(9)	(10)	(11)	(12)	(13)	(14)	(15)	(16)	(17)	(18)	(19)	(20)	
				X.XX.01.1.03			Administrasi Barang Milik Daerah pada Perangkat Daerah						154.000.000		154.000.000		154.000.000			
							Jumlah laporan pelaksanaan Administrasi Barang Milik Daerah pada Perangkat Daerah				Dokumen	1	154.000.000	1	154.000.000	1	154.000.000		Badan Kepegawaian Daerah	
				X.XX.01.1.03.02					Pengamanan Barang Milik Daerah SKPD				154.000.000		154.000.000		154.000.000			
									Jumlah bulan terpenuhinya premi asuransi barang milik daerah		Bulan	12	154.000.000	12	154.000.000	12	154.000.000		SUB BAGIAN UMUM DAN KEPEGAWAIAN	OPD Provinsi; KAB. SEMARANG
				X.XX.01.1.05			Administrasi Kepegawaian Perangkat Daerah						500.000.000		500.000.000		300.000.000			
							Jumlah laporan pelaksanaan Administrasi Kepegawaian Perangkat Daerah				Dokumen	1	500.000.000	1	500.000.000	1	300.000.000		Badan Kepegawaian Daerah	
				X.XX.01.1.05.02					Pengadaan Pakaian Dinas Beserta Atribut Kelengkapannya				200.000.000		200.000.000					
									Jumlah unit pakaian dinas yang diadakan		Unit	200	200.000.000	200	200.000.000	200			SUB BAGIAN UMUM DAN KEPEGAWAIAN	OPD Provinsi; PROVINSI JAWA TENGAH
				X.XX.01.1.05.09					Pendidikan dan Pelatihan Pegawai Berdasarkan Tugas dan Fungsi				300.000.000		300.000.000		300.000.000			
									Jumlah ASN yang mengikuti DIKLAT/Workshop/Seminar		Orang	30	300.000.000	30	300.000.000	30	300.000.000		SUB BAGIAN UMUM DAN KEPEGAWAIAN	OPD Provinsi; KAB. SEMARANG
				X.XX.01.1.06			Administrasi Umum Perangkat Daerah						3.425.500.000		3.425.500.000		3.710.500.000			
							Jumlah laporan pelaksanaan administrasi umum Perangkat Daerah				Dokumen	1	3.425.500.000	1	3.425.500.000	1	3.710.500.000		Badan Kepegawaian Daerah	
				X.XX.01.1.06.01					Penyediaan Komponen Instalasi Listrik/Penerangan Bangunan Kantor				30.000.000		30.000.000		30.000.000			
									Jumlah bulan terpenuhinya penyediaan komponen Instalasi Listrik/Penerangan Bangunan Kantor		Bulan	12	30.000.000	12	30.000.000	12	30.000.000		SUB BAGIAN UMUM DAN KEPEGAWAIAN	OPD Provinsi; PROVINSI JAWA TENGAH
				X.XX.01.1.06.02					Penyediaan Peralatan dan Perlengkapan Kantor				1.300.000.000		1.300.000.000		1.500.000.000			
									Jumlah unit penyediaan Peralatan Kantor		Unit	12	1.300.000.000	12	1.300.000.000	12	1.500.000.000		SUB BAGIAN UMUM DAN KEPEGAWAIAN	OPD Provinsi; PROVINSI JAWA TENGAH

Tujuan	Indikator Tujuan	Sasaran	Indikator Sasaran	Kode	Program	Indikator Program	Kegiatan	Indikator Kegiatan	Sub Kegiatan	Indikator Sub Kegiatan	Satuan	Capaian Kinerja Program dan Kerangka Pendanaan Tahun 2022						Unit Kerja Perangkat Daerah	Lokasi
												RKPD		APBD		P-RKPD			
												Target	Rp	Target	Rp	Target	Rp		
(1)	(2)	(3)	(4)	(5)	(6)	(7)	(8)	(9)	(10)	(11)	(12)	(13)	(14)	(15)	(16)	(17)	(18)	(19)	(20)
				X.XX.01.1.06.03					Penyediaan Peralatan Rumah Tangga				40.000.000		40.000.000		40.000.000		
									Jumlah bulan terpenuhinya kebutuhan rumah tangga perangkat daerah		Bulan	12	40.000.000	12	40.000.000	12	40.000.000	SUB BAGIAN UMUM DAN KEPEGAWAIAN	OPD Provinsi; PROVINSI JAWA TENGAH
				X.XX.01.1.06.04					Penyediaan Bahan Logistik Kantor				247.500.000		247.500.000		247.500.000		
									Jumlah Bulan terpenuhinya kebutuhan logistik kantor		Bulan	12	247.500.000	12	247.500.000	12	247.500.000	SUB BAGIAN UMUM DAN KEPEGAWAIAN	OPD Provinsi; PROVINSI JAWA TENGAH
				X.XX.01.1.06.05					Penyediaan Barang Cetak dan Penggandaan				400.000.000		400.000.000		410.000.000		
									Jumlah Bulan terpenuhinya kebutuhan barang cetakan dan penggandaan kantor		Bulan	12	400.000.000	12	400.000.000	12	410.000.000	SUB BAGIAN UMUM DAN KEPEGAWAIAN	OPD Provinsi; PROVINSI JAWA TENGAH
				X.XX.01.1.06.06					Penyediaan Bahan Bacaan dan Peraturan Perundang-undangan				18.000.000		18.000.000		18.000.000		
									Jumlah bulan tercukupinya kebutuhan bahan bacaan/buku perpustakaan PD		Bulan	12	18.000.000	12	18.000.000	12	18.000.000	SUB BAGIAN UMUM DAN KEPEGAWAIAN	OPD Provinsi; PROVINSI JAWA TENGAH
				X.XX.01.1.06.08					Fasilitasi Kunjungan Tamu				340.000.000		340.000.000		340.000.000		
									Jumlah bulan terpenuhinya kebutuhan fasilitasi kunjungan tamu		Bulan	12	340.000.000	12	340.000.000	12	340.000.000	SUB BAGIAN UMUM DAN KEPEGAWAIAN	OPD Provinsi; PROVINSI JAWA TENGAH
				X.XX.01.1.06.09					Penyelenggaraan Rapat Koordinasi dan Konsultasi SKPD				800.000.000		800.000.000		1.000.000.000		
									Jumlah bulan terpenuhinya pelaksanaan rapat-rapat koordinasi dan konsultasi ke dalam dan luar daerah		Bulan	12	800.000.000	12	800.000.000	12	1.000.000.000	SUB BAGIAN UMUM DAN KEPEGAWAIAN	OPD Provinsi; PROVINSI JAWA TENGAH
				X.XX.01.1.06.11					Dukungan Pelaksanaan Sistem Pemerintahan Berbasis Elektronik pada SKPD				250.000.000		250.000.000		125.000.000		
									Jumlah laporan pelaksanaan SPBE		Laporan	1	250.000.000	1	250.000.000	1	125.000.000	SUB BAGIAN UMUM DAN KEPEGAWAIAN	OPD Provinsi; PROVINSI JAWA TENGAH
				X.XX.01.1.07					Pengadaan Barang Milik Daerah Penunjang Urusan Pemerintah Daerah				280.000.000		280.000.000		355.000.000		
									Jumlah laporan Pengadaan Barang Milik Daerah Penunjang Urusan Pemerintah Daerah		Dokumen	1	280.000.000	1	280.000.000	1	355.000.000	Badan Kepegawaian Daerah	

Tujuan	Indikator Tujuan	Sasaran	Indikator Sasaran	Kode	Program	Indikator Program	Kegiatan	Indikator Kegiatan	Sub Kegiatan	Indikator Sub Kegiatan	Satuan	Capaian Kinerja Program dan Kerangka Pendanaan Tahun 2022						Unit Kerja Perangkat Daerah	Lokasi	
												RKPD		APBD		P-RKPD				
												Target	Rp	Target	Rp	Target	Rp			
(1)	(2)	(3)	(4)	(5)	(6)	(7)	(8)	(9)	(10)	(11)	(12)	(13)	(14)	(15)	(16)	(17)	(18)	(19)	(20)	
				X.XX.01.1.07.02					Pengadaan Kendaraan Dinas Operasional atau Lapangan											
									Jumlah unit pengadaan kendaraan dinas operasional	Unit	0			0					SUB BAGIAN UMUM DAN KEPEGAWAIAN	OPD Provinsi; PROVINSI JAWA TENGAH
				X.XX.01.1.07.05					Pengadaan Mebel				30.000.000		30.000.000		100.000.000			
									Jumlah unit pengadaan meubelair	Unit	3		30.000.000	3		30.000.000	3	100.000.000	SUB BAGIAN UMUM DAN KEPEGAWAIAN	OPD Provinsi; PROVINSI JAWA TENGAH
				X.XX.01.1.07.10					Pengadaan Sarana dan Prasarana Gedung Kantor atau Bangunan Lainnya				250.000.000		250.000.000		255.000.000			
									Jumlah unit Sarana dan Prasarana gedung Kantor/ Bangunan Lainnya	Unit	6		250.000.000	6		250.000.000	6	255.000.000	SUB BAGIAN UMUM DAN KEPEGAWAIAN	OPD Provinsi; PROVINSI JAWA TENGAH
				X.XX.01.1.08					Penyediaan Jasa Penunjang Urusan Pemerintahan Daerah				1.775.900.000		1.775.900.000		1.660.900.000			
									Jumlah laporan Penyediaan Jasa Penunjang Urusan Pemerintahan Daerah	Dokumen	1		1.775.900.000	1		1.775.900.000	1	1.660.900.000	Badan Kepegawaian Daerah	
				X.XX.01.1.08.01					Penyediaan Jasa Surat Menyurat				60.000.000		60.000.000		60.000.000			
									Jumlah bulan pemenuhan pelayanan surat menyurat PD	Bulan	12		60.000.000	12		60.000.000	12	60.000.000	SUB BAGIAN UMUM DAN KEPEGAWAIAN	OPD Provinsi; PROVINSI JAWA TENGAH
				X.XX.01.1.08.02					Penyediaan Jasa Komunikasi, Sumber Daya Air dan Listrik				750.000.000		750.000.000		635.000.000			
									Jumlah bulan terpenuhinya Jasa Komunikasi,air dan listrik PD	Bulan	12		750.000.000	12		750.000.000	12	635.000.000	SUB BAGIAN UMUM DAN KEPEGAWAIAN	OPD Provinsi; PROVINSI JAWA TENGAH
				X.XX.01.1.08.03					Penyediaan Jasa Peralatan dan Perlengkapan Kantor				100.000.000		100.000.000		100.000.000			
									Jumlah bulan terpenuhinya jasa peralatan dan perlengkapan kantor	Bulan	12		100.000.000	12		100.000.000	12	100.000.000	SUB BAGIAN UMUM DAN KEPEGAWAIAN	OPD Provinsi; PROVINSI JAWA TENGAH
				X.XX.01.1.08.04					Penyediaan Jasa Pelayanan Umum Kantor				865.900.000		865.900.000		865.900.000			
									Jumlah bulan terpenuhinya jasa pelayanan umum kantor	Bulan	12		865.900.000	12		865.900.000	12	865.900.000	SUB BAGIAN UMUM DAN KEPEGAWAIAN	OPD Provinsi; PROVINSI JAWA TENGAH
				X.XX.01.1.09					Pemeliharaan Barang Milik Daerah Penunjang Urusan Pemerintahan Daerah				1.613.390.000		1.613.390.000		1.697.415.000			
									Jumlah laporan Pemeliharaan Barang Milik Daerah Penunjang Urusan Pemerintahan Daerah	Dokumen	1		1.613.390.000	1		1.613.390.000	1	1.697.415.000	Badan Kepegawaian Daerah	

Tujuan	Indikator Tujuan	Sasaran	Indikator Sasaran	Kode	Program	Indikator Program	Kegiatan	Indikator Kegiatan	Sub Kegiatan	Indikator Sub Kegiatan	Satuan	Capaian Kinerja Program dan Kerangka Pendanaan Tahun 2022						Unit Kerja Perangkat Daerah	Lokasi
												RKPD		APBD		P-RKPD			
												Target	Rp	Target	Rp	Target	Rp		
(1)	(2)	(3)	(4)	(5)	(6)	(7)	(8)	(9)	(10)	(11)	(12)	(13)	(14)	(15)	(16)	(17)	(18)	(19)	(20)
				X.XX.01.1.09.02					Penyediaan Jasa Pemeliharaan, Biaya Pemeliharaan, Pajak dan Perizinan Kendaraan Dinas Operasional atau Lapangan				350.000.000	350.000.000		369.025.000			
									Jumlah bulan terpenuhinya biaya Pemeliharaan Rutin/ Berkala dan Pajak Kendaraan Dinas Jabatan		Bulan	12	350.000.000	12	350.000.000	12	369.025.000	SUB BAGIAN UMUM DAN KEPEGAWAIAN	OPD Provinsi; PROVINSI JAWA TENGAH
				X.XX.01.1.09.05					Pemeliharaan Mebel				20.000.000		20.000.000		35.000.000		
									Jumlah bulan terpenuhinya biaya Pemeliharaan Mebel		Bulan	12	20.000.000	12	20.000.000	12	35.000.000	SUB BAGIAN UMUM DAN KEPEGAWAIAN	OPD Provinsi; PROVINSI JAWA TENGAH
				X.XX.01.1.09.09					Pemeliharaan/Rehabilitasi Gedung Kantor dan Bangunan Lainnya				886.100.000		886.100.000		886.100.000		
									Jumlah Unit Gedung Yang Direhab		Unit	2	886.100.000	2	886.100.000	2	886.100.000	SUB BAGIAN UMUM DAN KEPEGAWAIAN	OPD Provinsi; PROVINSI JAWA TENGAH
				X.XX.01.1.09.10					Pemeliharaan/Rehabilitasi Sarana dan Prasarana Gedung Kantor atau Bangunan Lainnya				357.290.000		357.290.000		407.290.000		
									Jumlah bulan terpenuhinya Pemeliharaan Rutin/ Berkala sarana prasarana pendukung gedung kantor		Bulan	12	357.290.000	12	357.290.000	12	407.290.000	SUB BAGIAN UMUM DAN KEPEGAWAIAN	OPD Provinsi; PROVINSI JAWA TENGAH
						Persentase ketercapaian pelayanan umum, kepegawaian, dan keuangan perangkat daerah					%	100	85.000.000	100	85.000.000	100	85.000.000	Unit Penilaian Kompetensi ASN Kelas A	
				X.XX.01.1.06			Administrasi Umum Perangkat Daerah						85.000.000		85.000.000		85.000.000		
								Jumlah laporan pelaksanaan administrasi umum Perangkat Daerah			Bulan	12	85.000.000	12	85.000.000	12	85.000.000	Unit Penilaian Kompetensi ASN Kelas A	
				X.XX.01.1.06.08					Fasilitasi Kunjungan Tamu				35.000.000		35.000.000		35.000.000		
									Jumlah bulan terpenuhinya kebutuhan fasilitasi kunjungan tamu		Bulan	12	35.000.000	12	35.000.000	12	35.000.000	SUB BAGIAN TATA USAHA	OPD Provinsi; PROVINSI JAWA TENGAH
				X.XX.01.1.06.09					Penyelenggaraan Rapat Koordinasi dan Konsultasi SKPD				50.000.000		50.000.000		50.000.000		
									Jumlah bulan terpenuhinya pelaksanaan rapat-rapat koordinasi dan konsultasi ke dalam dan luar daerah		Bulan	12	50.000.000	12	50.000.000	12	50.000.000	SUB BAGIAN TATA USAHA	OPD Provinsi; PROVINSI JAWA TENGAH

Tujuan	Indikator Tujuan	Sasaran	Indikator Sasaran	Kode	Program	Indikator Program	Kegiatan	Indikator Kegiatan	Sub Kegiatan	Indikator Sub Kegiatan	Satuan	Capaian Kinerja Program dan Kerangka Pendanaan Tahun 2022						Unit Kerja Perangkat Daerah	Lokasi
												RKPD		APBD		P-RKPD			
												Target	Rp	Target	Rp	Target	Rp		
(1)	(2)	(3)	(4)	(5)	(6)	(7)	(8)	(9)	(10)	(11)	(12)	(13)	(14)	(15)	(16)	(17)	(18)	(19)	(20)
		Meningkatnya akuntabilitas kinerja Perangkat Daerah											350.000.000	350.000.000	500.000.000		Badan Kepegawaian Daerah		
			Nilai SAKIP Perangkat Daerah								Angka	75	350.000.000	75	350.000.000	75	500.000.000	Badan Kepegawaian Daerah	
				X.XX.01	PROGRAM PENUNJANG URUSAN PEMERINTAHAN DAERAH PROVINSI								350.000.000	350.000.000	500.000.000				
						Persentase ketercapaian perencanaan dan evaluasi kinerja OPD					%	100	350.000.000	100	350.000.000	100	500.000.000	Badan Kepegawaian Daerah	
				X.XX.01.1.01		Perencanaan, Penganggaran, dan Evaluasi Kinerja Perangkat Daerah							350.000.000	350.000.000	500.000.000				
						Jumlah dokumen perencanaan dan evaluasi kinerja yang disusun					Dokumen	6	350.000.000	6	350.000.000	6	500.000.000	Badan Kepegawaian Daerah	
				X.XX.01.1.01.01		Penyusunan Dokumen Perencanaan Perangkat Daerah							170.000.000	170.000.000	270.000.000				
						Jumlah Dokumen Perencanaan Perangkat Daerah yang disusun					Dokumen	3	170.000.000	3	170.000.000	3	270.000.000	SUB BAGIAN PROGRAM	OPD Provinsi; PROVINSI JAWA TENGAH
				X.XX.01.1.01.07		Evaluasi Kinerja Perangkat Daerah							180.000.000	180.000.000	230.000.000				
						Jumlah dokumen evaluasi kinerja Perangkat Daerah					Dokumen	3	180.000.000	3	180.000.000	3	230.000.000	SUB BAGIAN PROGRAM	OPD Provinsi; PROVINSI JAWA TENGAH
Terwujudnya penyelenggaraan sistem merit dalam Manajemen ASN													17.274.560.000	17.274.560.000	13.949.855.000		Badan Kepegawaian Daerah		
	Nilai Sistem Merit										Nilai	280		280	280		Badan Kepegawaian Daerah		
		Distribusi penempatan PNS dalam jabatan											6.907.280.000	6.907.280.000	6.720.228.000		Badan Kepegawaian Daerah		
			Persentase distribusi penempatan PNS dalam jabatan								%	100	6.907.280.000	100	6.907.280.000	100	6.720.228.000	Badan Kepegawaian Daerah	
				5.03.02	PROGRAM KEPEGAWAIAN DAERAH								6.907.280.000	6.907.280.000	6.720.228.000				

Tujuan	Indikator Tujuan	Sasaran	Indikator Sasaran	Kode	Program	Indikator Program	Kegiatan	Indikator Kegiatan	Sub Kegiatan	Indikator Sub Kegiatan	Satuan	Capaian Kinerja Program dan Kerangka Pendanaan Tahun 2022						Unit Kerja Perangkat Daerah	Lokasi
												RKPD		APBD		P-RKPD			
												Target	Rp	Target	Rp	Target	Rp		
(1)	(2)	(3)	(4)	(5)	(6)	(7)	(8)	(9)	(10)	(11)	(12)	(13)	(14)	(15)	(16)	(17)	(18)	(19)	(20)
						Persentase Pejabat Pimpinan Tinggi, Administrator dan Pengawas yang terevaluasi kinerjanya					%	100	1.967.440.000	100	1.967.440.000	100	2.009.442.000	Bidang Perencanaan dan Pengembangan Pegawai	
				5.03.02.1.02			Mutasi dan Promosi ASN						935.450.000		935.450.000		922.555.000		
								Persentase pejabat struktural yang dilantik dari target yang diusulkan			%	100	935.450.000	100	935.450.000	100	922.555.000	Bidang Perencanaan dan Pengembangan Pegawai	
				5.03.02.1.02.03					Pengelolaan Promosi ASN				935.450.000		935.450.000		922.555.000		
									Jumlah PPT, Pejabat Administrator dan Pengawas yang terpilih (dilantik) memenuhi syarat Kompetensi, Kualifikasi, rekam jejak jabatani dan Persyaratan Objektif lainnya		Orang	170	16.860.000	170	16.860.000	170	14.970.000	SUB BIDANG JABATAN STRUKTURAL	OPD Provinsi; PROVINSI JAWA TENGAH
									Jumlah Calon Pejabat Pimpinan Tinggi (PPT) Hasil Seleksi Promosi Terbuka		Orang	6	918.590.000	6	918.590.000	6	907.585.000	SUB BIDANG JABATAN STRUKTURAL	OPD Provinsi; PROVINSI JAWA TENGAH
				5.03.02.1.03			Pengembangan Kompetensi ASN						500.000.000		500.000.000		571.497.000		
								Persentase PNS yang dilantik dalam Jabatan Fungsional			%	100	500.000.000	100	500.000.000	100	571.497.000	Bidang Perencanaan dan Pengembangan Pegawai	
				5.03.02.1.03.13					Pembinaan Jabatan Fungsional ASN				58.762.000		58.762.000		54.962.000		
									Jumlah Pejabat Fungsional yang dimonitoring dan evaluasi		Orang	2000	58.762.000	2000	58.762.000	2000	54.962.000	SUB BIDANG PENGEMBANGAN JABATAN FUNGSIONAL	OPD Provinsi; PROVINSI JAWA TENGAH
				5.03.02.1.03.14					Fasilitasi Pengembangan Karir dalam Jabatan Fungsional				441.238.000		441.238.000		516.535.000		
									Jumlah SK yang ditetapkan dalam Jabatan Fungsional sesuai peraturan perundang-undangan		Sertifikat	1862	404.703.000	1862	404.703.000	1862	480.000.000	SUB BIDANG PENGEMBANGAN JABATAN FUNGSIONAL	OPD Provinsi; PROVINSI JAWA TENGAH
									Jumlah PAK yang ditetapkan		Lembar	500	11.435.000	500	11.435.000	500	11.435.000	SUB BIDANG PENGEMBANGAN JABATAN FUNGSIONAL	OPD Provinsi; PROVINSI JAWA TENGAH
									Jumlah PNS yang dilantik dalam jabatan fungsional		Orang	250	25.100.000	250	25.100.000	250	25.100.000	SUB BIDANG PENGEMBANGAN JABATAN FUNGSIONAL	OPD Provinsi; PROVINSI JAWA TENGAH
				5.03.02.1.04			Penilaian dan Evaluasi Kinerja Aparatur						531.990.000		531.990.000		515.390.000		
								Persentase ASN yang dinilai PKSP			%	100	531.990.000	100	531.990.000	100	515.390.000	Bidang Perencanaan dan Pengembangan Pegawai	
				5.03.02.1.04.02					Pelaksanaan Penilaian dan Evaluasi Kinerja Aparatur				531.990.000		531.990.000		515.390.000		

Tujuan	Indikator Tujuan	Sasaran	Indikator Sasaran	Kode	Program	Indikator Program	Kegiatan	Indikator Kegiatan	Sub Kegiatan	Indikator Sub Kegiatan	Satuan	Capaian Kinerja Program dan Kerangka Pendanaan Tahun 2022						Unit Kerja Perangkat Daerah	Lokasi
												RKPD		APBD		P-RKPD			
												Target	Rp	Target	Rp	Target	Rp		
(1)	(2)	(3)	(4)	(5)	(6)	(7)	(8)	(9)	(10)	(11)	(12)	(13)	(14)	(15)	(16)	(17)	(18)	(19)	(20)
										Jumlah PNS yang memenuhi persyaratan administrasi untuk mengikuti uji kompetensi calon pejabat administrator dan pengawas	Orang	678	142.040.000	678	142.040.000	678	145.040.000	SUB BIDANG JABATAN STRUKTURAL	OPD Provinsi; PROVINSI JAWA TENGAH
										Jumlah PNS yang masuk Talent Pool	Orang	270	6.200.000	270	6.200.000	270	6.200.000	SUB BIDANG JABATAN STRUKTURAL	OPD Provinsi; PROVINSI JAWA TENGAH
										Jumlah Pejabat Pimpinan Tinggi, Administrator dan Pengawas yang terevaluasi dan terdatabase kinerjanya di lingkungan Pemprov Jateng	Orang	768	383.750.000	768	383.750.000	768	364.150.000	SUB BIDANG JABATAN STRUKTURAL	OPD Provinsi; PROVINSI JAWA TENGAH
						Persentase PNS yang meningkat kualifikasinya melalui Tugas Belajar dan Ijin Belajar					%	80	3.795.000.000	80	3.795.000.000	80	3.565.946.000	Bidang Perencanaan dan Pengembangan Pegawai	
				5.03.02.1.01			Pengadaan, Pemberhentian dan Informasi Kepegawaian ASN						331.390.000		331.390.000		271.646.000		
								Persentase usulan formasi ASN			%	100	331.390.000	100	331.390.000	100	271.646.000	Bidang Perencanaan dan Pengembangan Pegawai	
				5.03.02.1.01.02				Penyusunan Rencana Kebutuhan, Jenis dan Jumlah Jabatan untuk Pelaksanaan Pengadaan ASN					331.390.000		331.390.000		271.646.000		
										Jumlah dokumen Daftar Susunan Pegawai selama 5 tahun dan penetapan kebutuhan pegawai sesuai formasi dan kelas jabatan (1 dok/th)	Dokumen	1	284.000.000	1	284.000.000	1	223.758.000	SUB BIDANG FORMASI DAN PENGEMBANGAN	OPD Provinsi; PROVINSI JAWA TENGAH
										Jumlah dokumen pengembangan manajemen talenta	Dokumen	1	47.390.000	1	47.390.000	1	47.888.000	SUB BIDANG FORMASI DAN PENGEMBANGAN	OPD Provinsi; PROVINSI JAWA TENGAH
				5.03.02.1.03			Pengembangan Kompetensi ASN						3.463.610.000		3.463.610.000		3.294.300.000		
								Persentase PNS yang menempuh pendidikan formal dari hasil verifikasi			%	100	3.463.610.000	100	3.463.610.000	100	3.294.300.000	Bidang Perencanaan dan Pengembangan Pegawai	
				5.03.02.1.03.04				Pengelolaan Pendidikan Lanjutan ASN					3.463.610.000		3.463.610.000		3.294.300.000		
										Jumlah PNS Pemprov yang menempuh pendidikan melalui ijin belajar	Orang	50	120.214.000	50	120.214.000	50	120.214.000	SUB BIDANG FORMASI DAN PENGEMBANGAN	OPD Provinsi; PROVINSI JAWA TENGAH
										Jumlah PNS Pemprov yang menempuh pendidikan tugas belajar	Orang	13	2.778.128.000	13	2.778.128.000	13	2.778.128.000	SUB BIDANG FORMASI DAN PENGEMBANGAN	OPD Provinsi; PROVINSI JAWA TENGAH

Tujuan	Indikator Tujuan	Sasaran	Indikator Sasaran	Kode	Program	Indikator Program	Kegiatan	Indikator Kegiatan	Sub Kegiatan	Indikator Sub Kegiatan	Satuan	Capaian Kinerja Program dan Kerangka Pendanaan Tahun 2022						Unit Kerja Perangkat Daerah	Lokasi
												RKPD		APBD		P-RKPD			
												Target	Rp	Target	Rp	Target	Rp		
(1)	(2)	(3)	(4)	(5)	(6)	(7)	(8)	(9)	(10)	(11)	(12)	(13)	(14)	(15)	(16)	(17)	(18)	(19)	(20)
										Jumlah PNS Pem Prov dan Kab/ Kota yang mengikuti ujian dinas	Orang	300	253.474.000	300	253.474.000	300	247.774.000	SUB BIDANG FORMASI DAN PENGEMBANGAN	OPD Provinsi; PROVINSI JAWA TENGAH
										Jumlah PNS Pem Prov dan Kab/ Kota yang mengikuti ujian UKPPI	Orang	800	148.184.000	800	148.184.000	800	148.184.000	SUB BIDANG FORMASI DAN PENGEMBANGAN	OPD Provinsi; PROVINSI JAWA TENGAH
										Jumlah ASN yang mengikuti diklat Pim Tk I	Orang	1	113.846.000	1	113.846.000	1		SUB BIDANG FORMASI DAN PENGEMBANGAN	OPD Provinsi; PROVINSI JAWA TENGAH
										Jumlah ASN yang mengikuti Diklat Lemhanas	Orang	1	49.764.000	1	49.764.000	1		SUB BIDANG FORMASI DAN PENGEMBANGAN	OPD Provinsi; PROVINSI JAWA TENGAH
						Presentase PNS yang terpetakan kompetensinya					%	80	1.144.840.000	80	1.144.840.000	80	1.144.840.000	Unit Penilaian Kompetensi ASN Kelas A	
				5.03.02.1.03			Pengembangan Kompetensi ASN						1.144.840.000		1.144.840.000		1.144.840.000		
								Persentase pelaksanaan Uji Kompetensi			%	100	550.000.000	100	550.000.000	100	550.000.000	Unit Penilaian Kompetensi ASN Kelas A	
				5.03.02.1.03.02					Pengelolaan Assessment Center				550.000.000		550.000.000		550.000.000		
										Jumlah PNS Pemprov Jateng yang dinilai potensi dan kompetensinya.	Orang	260	170.000.000	260	170.000.000	260	170.000.000	SEKSI PENILAIAN KOMPETENSI	OPD Provinsi; PROVINSI JAWA TENGAH
										Jumlah PNS Pemerintah Kab/Kota yang dinilai potensi dan kompetensinya.	Orang	40	200.000.000	40	200.000.000	40	200.000.000	SEKSI PENILAIAN KOMPETENSI	OPD Provinsi; PROVINSI JAWA TENGAH
										Jumlah Pejabat administrator dan Pengawas Pem Kab/Kota yang dinilai kompetensi manajerialnya	Orang	225	180.000.000	225	180.000.000	225	180.000.000	SEKSI PENILAIAN KOMPETENSI	OPD Provinsi; PROVINSI JAWA TENGAH
								Persentase hasil Penilaian Kompetensi PNS yang ditelaah			%	100	594.840.000	100	594.840.000	100	594.840.000	Unit Penilaian Kompetensi ASN Kelas A	
				5.03.02.1.03.02					Pengelolaan Assessment Center				594.840.000		594.840.000		594.840.000		
										Jumlah PNS Pem Prov Jateng yang terpetakan kompetensinya	Orang	5150	385.000.000	5150	385.000.000	5150	385.000.000	SEKSI PERENCANAAN DAN EVALUASI	OPD Provinsi; PROVINSI JAWA TENGAH
										Jumlah telaahan hasil penilaian PNS pemprov Jateng	Dokumen	2	45.000.000	2	45.000.000	2	45.000.000	SEKSI PERENCANAAN DAN EVALUASI	OPD Provinsi; PROVINSI JAWA TENGAH
										Penyempurnaan metode penilaian kompetensi	Dokumen	1	164.840.000	1	164.840.000	1	164.840.000	SEKSI PERENCANAAN DAN EVALUASI	OPD Provinsi; PROVINSI JAWA TENGAH
		Pengembangan layanan kepegawaian yang cepat dan terintegrasi											10.367.280.000		10.367.280.000		7.229.627.000	Badan Kepegawaian Daerah	
			Persentase pengembangan layanan kepegawaian yang cepat dan terintegrasi								%	100	10.367.280.000	100	10.367.280.000	100	7.229.627.000	Badan Kepegawaian Daerah	
				5.03.02	PROGRAM KEPEGAWAIAN DAERAH								10.367.280.000		10.367.280.000		7.229.627.000		

Tujuan	Indikator Tujuan	Sasaran	Indikator Sasaran	Kode	Program	Indikator Program	Kegiatan	Indikator Kegiatan	Sub Kegiatan	Indikator Sub Kegiatan	Satuan	Capaian Kinerja Program dan Kerangka Pendanaan Tahun 2022						Unit Kerja Perangkat Daerah	Lokasi
												RKPD		APBD		P-RKPD			
												Target	Rp	Target	Rp	Target	Rp		
(1)	(2)	(3)	(4)	(5)	(6)	(7)	(8)	(9)	(10)	(11)	(12)	(13)	(14)	(15)	(16)	(17)	(18)	(19)	(20)
						Persentase Layanan Administrasi Kepegawaian					%	100	7.889.000.000	100	7.889.000.000	100	4.271.160.000	Bidang Mutasi	
				5.03.02.1.01			Pengadaan, Pemberhentian dan Informasi Kepegawaian ASN						7.290.000.000		7.290.000.000		3.478.960.000		
							Persentase layanan pensiun tepat waktu				%	100	365.000.000	100	365.000.000	100	492.260.000	Bidang Mutasi	
				5.03.02.1.01.06					Koordinasi Pelaksanaan Administrasi Pemberhentian				365.000.000		365.000.000		492.260.000		
									Jumlah pelayanan administrasi pensiun	Sertifikat	2395	215.000.000	2395	215.000.000	2395	294.760.000	SUB BIDANG PEMINDAHAN DAN PEMBERHENTIAN	OPD Provinsi; PROVINSI JAWA TENGAH	
									Jumlah pemberkasan dan validasi usulan penetapan pensiun otomatis (PPO) PNS	Kegiatan	6	150.000.000	6	150.000.000	6	197.500.000	SUB BIDANG PEMINDAHAN DAN PEMBERHENTIAN	OPD Provinsi; PROVINSI JAWA TENGAH	
							Persentase CASN yang lulus seleksi pengadaan ASN				%	90	6.925.000.000	90	6.925.000.000	90	2.986.700.000	Bidang Mutasi	
				5.03.02.1.01.03					Koordinasi dan Fasilitasi Pengadaan PNS dan PPPK				6.925.000.000		6.925.000.000		2.986.700.000		
									Jumlah Seleksi Pengadaan ASN Pemprov Jawa Tengah dan fasilitasi pengadaan CPNSD Kab/Kota	Kegiatan	1	6.703.980.000	1	6.703.980.000	1	2.765.680.000	SUB BIDANG PENGANGKATAN	OPD Provinsi; PROVINSI JAWA TENGAH	
									Jumlah Penyelesaian SK CPNSD dan SK PNSD	Orang	150	146.020.000	150	146.020.000	150	146.020.000	SUB BIDANG PENGANGKATAN	OPD Provinsi; PROVINSI JAWA TENGAH	
									Jumlah fasilitasi seleksi capra IPDN asal pendaftaran Provinsi Jawa Tengah	Orang	3000	56.880.000	3000	56.880.000	3000	56.880.000	SUB BIDANG PENGANGKATAN	OPD Provinsi; PROVINSI JAWA TENGAH	
									Jumlah pembekalan purna Praja IPDN asal pendaftaran Provinsi Jawa Tengah	Orang	135	18.120.000	135	18.120.000	135	18.120.000	SUB BIDANG PENGANGKATAN	OPD Provinsi; PROVINSI JAWA TENGAH	
				5.03.02.1.02			Mutasi dan Promosi ASN						599.000.000		599.000.000		792.200.000		
							Persentase layanan Kenaikan Pangkat tepat waktu				%	100	494.000.000	100	494.000.000	100	566.700.000	Bidang Mutasi	
				5.03.02.1.02.02					Pengelolaan Kenaikan Pangkat ASN				494.000.000		494.000.000		566.700.000		
									Jumlah pembuatan Karis/Karsu	Orang	400	18.540.000	400	18.540.000	400	18.540.000	SUB BIDANG KENAIKAN PANGKAT DAN LAYANAN ADMINISTRASI KEPEGAWAIAN	OPD Provinsi; PROVINSI JAWA TENGAH	
									Jumlah pembuatan Karpeg	Orang	300	15.910.000	300	15.910.000	300	15.910.000	SUB BIDANG KENAIKAN PANGKAT DAN LAYANAN ADMINISTRASI KEPEGAWAIAN	OPD Provinsi; PROVINSI JAWA TENGAH	
									Jumlah PNS yang melaksanakan sumpah janji	Orang	750	47.940.000	750	47.940.000	750	25.440.000	SUB BIDANG KENAIKAN PANGKAT DAN LAYANAN ADMINISTRASI KEPEGAWAIAN	OPD Provinsi; PROVINSI JAWA TENGAH	
									Jumlah fasilitasi Izin Cuti	Orang	400	13.180.000	400	13.180.000	400	31.910.000	SUB BIDANG KENAIKAN PANGKAT DAN LAYANAN ADMINISTRASI KEPEGAWAIAN	OPD Provinsi; PROVINSI JAWA TENGAH	

Tujuan	Indikator Tujuan	Sasaran	Indikator Sasaran	Kode	Program	Indikator Program	Kegiatan	Indikator Kegiatan	Sub Kegiatan	Indikator Sub Kegiatan	Satuan	Capaian Kinerja Program dan Kerangka Pendanaan Tahun 2022						Unit Kerja Perangkat Daerah	Lokasi
												RKPD		APBD		P-RKPD			
												Target	Rp	Target	Rp	Target	Rp		
(1)	(2)	(3)	(4)	(5)	(6)	(7)	(8)	(9)	(10)	(11)	(12)	(13)	(14)	(15)	(16)	(17)	(18)	(19)	(20)
										Jumlah penerbitan SPTKG	Orang	20	1.700.000	20	1.700.000	20	1.700.000	SUB BIDANG KENAIKAN PANGKAT DAN LAYANAN ADMINISTRASI KEPEGAWAIAN	OPD Provinsi; PROVINSI JAWA TENGAH
										Jumlah penyelesaian SK Kenaikan Pangkat PNS tepat waktu Pemprov dan Kab/Kota	Sertifikat	10000	396.730.000	10000	396.730.000	10000	473.200.000	SUB BIDANG KENAIKAN PANGKAT DAN LAYANAN ADMINISTRASI KEPEGAWAIAN	OPD Provinsi; PROVINSI JAWA TENGAH
								Persentase pegawai yang diterima dari ajuan mutasi luar Pemprov Jateng			%	75	105.000.000	75	105.000.000	75	225.500.000	Bidang Mutasi	
				5.03.02.1.02.01					Pengelolaan Mutasi ASN				105.000.000		105.000.000		225.500.000		
										Jumlah OPD yang dievaluasi penempatan Pejabat Pelaksana sesuai Peta Jabatan	OPD	49	12.000.000	49	12.000.000	49	37.000.000	SUB BIDANG PEMINDAHAN DAN PEMBERHENTIAN	OPD Provinsi; PROVINSI JAWA TENGAH
										Rekomendasi hasil evaluasi penempatan pejabat pelaksana sesuai peta jabatan di OPD	Dokumen							SUB BIDANG PEMINDAHAN DAN PEMBERHENTIAN	OPD Provinsi; PROVINSI JAWA TENGAH
										Jumlah pelayanan administrasi mutasi PNS	Orang	200	60.000.000	200	60.000.000	200	88.500.000	SUB BIDANG PEMINDAHAN DAN PEMBERHENTIAN	OPD Provinsi; PROVINSI JAWA TENGAH
										Test Mutasi PNS	Orang	100	33.000.000	100	33.000.000	100	100.000.000	SUB BIDANG PEMINDAHAN DAN PEMBERHENTIAN	OPD Provinsi; PROVINSI JAWA TENGAH
						Presentase penanganan kasus kepegawaian					%	100	1.340.000.000	100	1.340.000.000	100	1.684.687.000	Bidang Pembinaan dan Kesejahteraan Pegawai	
				5.03.02.1.01			Pengadaan, Pemberhentian dan Informasi Kepegawaian ASN						258.000.000		258.000.000		266.500.000		
								Persentase OPD yang mendapatkan sosialisasi Profesi ASN/Kode Etik			%	100	258.000.000	100	258.000.000	100	266.500.000	Bidang Pembinaan dan Kesejahteraan Pegawai	
				5.03.02.1.01.08					Fasilitasi Lembaga Profesi ASN				258.000.000		258.000.000		266.500.000		
										Jumlah ASN yang mendapatkan pembinaan profesi ASN/kode etik	Orang	150	165.000.000	150	165.000.000	150	173.500.000	SUB BIDANG PENGELOLAAN KORPS PROFESI ASN	OPD Provinsi; PROVINSI JAWA TENGAH
										Jumlah peserta apel siaga KORPRI	Orang	900	93.000.000	900	93.000.000	900	93.000.000	SUB BIDANG PENGELOLAAN KORPS PROFESI ASN	OPD Provinsi; PROVINSI JAWA TENGAH
				5.03.02.1.04			Penilaian dan Evaluasi Kinerja Aparatur						1.082.000.000		1.082.000.000		1.418.187.000		
								Persentase ASN yang dinilai kedisiplinannya			%	100	600.000.000	100	600.000.000	100	798.437.000	Bidang Pembinaan dan Kesejahteraan Pegawai	
				5.03.02.1.04.07					Pembinaan Disiplin ASN				263.000.000		263.000.000		381.987.000		
										Jumlah PNS yang diberikan bintek pembinaan disiplin PNS	Orang	80	141.600.000	80	141.600.000	80	132.000.000	SUB BIDANG PEMBINAAN	OPD Provinsi; PROVINSI JAWA TENGAH
										Jumlah PNS yang diberikan Sosialisasi peraturan perundang-undangan	Orang	115	118.000.000	115	118.000.000	115	246.587.000	SUB BIDANG PEMBINAAN	OPD Provinsi; PROVINSI JAWA TENGAH
										Jumlah konsep peraturan bidang kepegawaian	Dokumen	2	3.400.000	2	3.400.000	2	3.400.000	SUB BIDANG PEMBINAAN	OPD Provinsi; PROVINSI JAWA TENGAH

Tujuan	Indikator Tujuan	Sasaran	Indikator Sasaran	Kode	Program	Indikator Program	Kegiatan	Indikator Kegiatan	Sub Kegiatan	Indikator Sub Kegiatan	Satuan	Capaian Kinerja Program dan Kerangka Pendanaan Tahun 2022						Unit Kerja Perangkat Daerah	Lokasi
												RKPD		APBD		P-RKPD			
												Target	Rp	Target	Rp	Target	Rp		
(1)	(2)	(3)	(4)	(5)	(6)	(7)	(8)	(9)	(10)	(11)	(12)	(13)	(14)	(15)	(16)	(17)	(18)	(19)	(20)
				5.03.02.1.04.08					Pengelolaan Penyelesaian Pelanggaran Disiplin ASN				337.000.000		337.000.000		416.450.000		
									Jumlah rekomendasi/klarifikasi penanganan kasus PNS	Kasus	60		300.550.000	60	300.550.000	60	380.000.000	SUB BIDANG PEMBINAAN	OPD Provinsi; PROVINSI JAWA TENGAH
									Jumlah Laporan/aduan kasus kepegawaian	Kasus	30		33.750.000	30	33.750.000	30	33.750.000	SUB BIDANG PEMBINAAN	OPD Provinsi; PROVINSI JAWA TENGAH
									Jumlah Penanganan ijin perceraian PNS	Berkas	65		2.700.000	65	2.700.000	65	2.700.000	SUB BIDANG PEMBINAAN	OPD Provinsi; PROVINSI JAWA TENGAH
								Persentase PNS yang mendapatkan penghargaan SLKS		%	100		482.000.000	100	482.000.000	100	619.750.000	Bidang Pembinaan dan Kesejahteraan Pegawai	
				5.03.02.1.04.04					Pengelolaan Pemberian Penghargaan Bagi Pegawai				347.025.000		347.025.000		466.850.000		
									Jumlah PNS yg mendapatkan pembekalan memasuki masa purna tugas.	Orang	50		200.575.000	50	200.575.000	50	340.000.000	SUB BIDANG KESEJAHTERAAN PEGAWAI	OPD Provinsi; PROVINSI JAWA TENGAH
									Jumlah Penanganan usulan jaminan kecelakaan kerja	Dokumen	2		72.052.000	2	72.052.000	2	61.152.000	SUB BIDANG KESEJAHTERAAN PEGAWAI	OPD Provinsi; PROVINSI JAWA TENGAH
									Bintek Kaderisasi Kepemimpinan PNS berbasis Gender	Orang	50		74.398.000	50	74.398.000	50	65.698.000	SUB BIDANG KESEJAHTERAAN PEGAWAI	OPD Provinsi; PROVINSI JAWA TENGAH
				5.03.02.1.04.05					Pengelolaan Tanda Jasa Bagi Pegawai				134.975.000		134.975.000		152.900.000		
									Jumlah PNS Pem Prov jateng yang mendapatkan penghargaan SLKS	Orang	100		62.110.000	100	62.110.000	100	62.110.000	SUB BIDANG KESEJAHTERAAN PEGAWAI	OPD Provinsi; PROVINSI JAWA TENGAH
									Jumlah usulan TK SLKS dari pemerintah provinsi dan kab/kota se-jawa tengah	Berkas	2000		72.865.000	2000	72.865.000	2000	90.790.000	SUB BIDANG KESEJAHTERAAN PEGAWAI	OPD Provinsi; PROVINSI JAWA TENGAH
						Presentase Sistem Informasi Kepegawaian yang dikembangkan				%	80		1.138.280.000	80	1.138.280.000	80	1.273.780.000	Bidang Informasi Kepegawaian	
				5.03.02.1.01			Pengadaan, Pemberhentian dan Informasi Kepegawaian ASN						1.138.280.000		1.138.280.000		1.273.780.000		
								Persentase OPD yang difasilitasi dan mendapat sosialisasi penerapan Sistem Informasi Kepegawaian		%	100		798.280.000	100	798.280.000	100	891.280.000	Bidang Informasi Kepegawaian	
				5.03.02.1.01.10					Pengelolaan Sistem Informasi Kepegawaian				798.280.000		798.280.000		891.280.000		
									Jumlah aplikasi sistem informasi kepegawaian yang dikembangkan terintegrasi dengan sistem Simpeg	Kali	6		284.000.000	5	284.000.000	5	377.000.000	SUB BIDANG PENGELOLA DATA KEPEGAWAIAN	OPD Provinsi; PROVINSI JAWA TENGAH

Tujuan	Indikator Tujuan	Sasaran	Indikator Sasaran	Kode	Program	Indikator Program	Kegiatan	Indikator Kegiatan	Sub Kegiatan	Indikator Sub Kegiatan	Satuan	Capaian Kinerja Program dan Kerangka Pendanaan Tahun 2022						Unit Kerja Perangkat Daerah	Lokasi	
												RKPD		APBD		P-RKPD				
												Target	Rp	Target	Rp	Target	Rp			
(1)	(2)	(3)	(4)	(5)	(6)	(7)	(8)	(9)	(10)	(11)	(12)	(13)	(14)	(15)	(16)	(17)	(18)	(19)	(20)	
										Jumlah dokumentasi profil kepegawaian	Buku	60	6.600.000	60	6.600.000	60	6.600.000	SUB BIDANG PENGELOLA DATA KEPEGAWAIAN	OPD Provinsi; PROVINSI JAWA TENGAH	
										Jumlah rakor penghubung untuk peningkatan pemahaman terhadap pengolahan data kepegawaian	Kegiatan	6	133.020.000	6	133.020.000	6	133.020.000	SUB BIDANG PENGELOLA DATA KEPEGAWAIAN	OPD Provinsi; PROVINSI JAWA TENGAH	
										Jumlah bintek pengembangan aplikasi simpeg	Kegiatan	1	232.380.000	1	232.380.000	1	232.380.000	SUB BIDANG PENGELOLA DATA KEPEGAWAIAN	OPD Provinsi; PROVINSI JAWA TENGAH	
										Jumlah aplikasi portal kepegawaian yang dikembangkan	Buah	1	46.000.000	1	46.000.000	1	46.000.000	SUB BIDANG PENGELOLA DATA KEPEGAWAIAN	OPD Provinsi; PROVINSI JAWA TENGAH	
										Jumlah rakor integrasi Simpeg dan SAPK	Kegiatan	1	96.280.000	1	96.280.000	1	96.280.000	SUB BIDANG PENGELOLA DATA KEPEGAWAIAN	OPD Provinsi; PROVINSI JAWA TENGAH	
								Persentase dokumen digital kepegawaian yang ditargetkan			%	100	340.000.000	100	340.000.000	100	382.500.000	Bidang Informasi Kepegawaian		
				5.03.02.1.01.11					Pengelolaan Data Kepegawaian				340.000.000		340.000.000		382.500.000			
										Jumlah data pegawai yang terdokumentasi secara fisik sesuai standard (menggunakan lactomafolder)	Buah	1800	162.660.000	1800	162.660.000	1800	162.660.000	SUB BIDANG DOKUMENTASI DATA KEPEGAWAIAN	OPD Provinsi; PROVINSI JAWA TENGAH	
										Jumlah data pegawai yang terdokumentasi secara digital	Dokumen	352500	69.600.000	352500	69.600.000	352500	112.100.000	SUB BIDANG DOKUMENTASI DATA KEPEGAWAIAN	OPD Provinsi; PROVINSI JAWA TENGAH	
										Jumlah pengembangan modul aplikasi atau Bintek dokumentasi data kepegawaian dengan SKPD (Bintek/aplikasi)	Kegiatan	1	107.740.000	1	107.740.000	1	107.740.000	SUB BIDANG DOKUMENTASI DATA KEPEGAWAIAN	OPD Provinsi; PROVINSI JAWA TENGAH	
JUMLAH												97.327.722.000		97.327.722.000		58.108.639.000				

Rencana Program, Kegiatan, dan Pendanaan Perangkat Daerah Provinsi Jawa Tengah Tahun 2022
Badan Pengembangan Sumber Daya Manusia Daerah

Tujuan	Indikator Tujuan	Sasaran	Indikator Sasaran	Kode	Program	Indikator Program	Kegiatan	Indikator Kegiatan	Sub Kegiatan	Indikator Sub Kegiatan	Satuan	Capaian Kinerja Program dan Kerangka Pendanaan Tahun 2022						Unit Kerja Perangkat Daerah	Lokasi
												RKPD		APBD		P-RKPD			
												Target	Rp	Target	Rp	Target	Rp		
(1)	(2)	(3)	(4)	(5)	(6)	(7)	(8)	(9)	(10)	(11)	(12)	(13)	(14)	(15)	(16)	(17)	(18)	(19)	(20)
Meningkatkan tata kelola organisasi perangkat daerah													47.761.545.000	47.761.545.000	45.974.743.000		Badan Pengembangan Sumber Daya Manusia Daerah		
	Nilai Kepuasan Masyarakat										%	80.5		80.5	80.5		Badan Pengembangan Sumber Daya Manusia Daerah		
		Meningkatnya kualitas pelayanan perangkat daerah											47.304.545.000	47.304.545.000	45.467.743.000		Badan Pengembangan Sumber Daya Manusia Daerah		
			Nilai Kepuasan Masyarakat								Nilai	81	47.304.545.000	81	47.304.545.000	81	45.467.743.000	Badan Pengembangan Sumber Daya Manusia Daerah	
				X.XX.01	PROGRAM PENUNJANG URUSAN PEMERINTAHAN DAERAH PROVINSI								47.304.545.000	47.304.545.000	45.467.743.000				
						Persentase ketercapaian pelayanan umum, kepegawaian dan keuangan perangkat daerah					%	100	47.304.545.000	100	47.304.545.000	100	45.467.743.000	Badan Pengembangan Sumber Daya Manusia Daerah	
				X.XX.01.1.02		Administrasi Keuangan Perangkat Daerah							35.422.870.000	35.422.870.000	30.841.390.000				
							Jumlah laporan pelaksanaan administrasi keuangan perangkat daerah				Dokumen	6	35.422.870.000	6	35.422.870.000	6	30.841.390.000	Badan Pengembangan Sumber Daya Manusia Daerah	
				X.XX.01.1.02.01			Penyediaan Gaji dan Tunjangan ASN						27.398.768.000	27.398.768.000	26.348.768.000				
								Jumlah bulan terpenuhinya kebutuhan gaji dan tunjangan ASN			Bulan	12	27.398.768.000	12	27.398.768.000	12	26.348.768.000	SUB BAGIAN KEUANGAN	OPD Provinsi; BPSDMD Provinsi Jawa Tengah, KELURAHAN SRONDOL KULON, KEC. BANYUMANIK, KOTA SEMARANG
				X.XX.01.1.02.02			Penyediaan Administrasi Pelaksanaan Tugas ASN						7.728.777.000	7.728.777.000	4.097.297.000				
								Jumlah bulan terpenuhinya kebutuhan administrasi pendukung pelaksanaan tugas ASN			Bulan	12	7.728.777.000	12	7.728.777.000	12	4.097.297.000	SUB BAGIAN KEUANGAN	OPD Provinsi; BPSDMD Provinsi Jawa Tengah, KELURAHAN SRONDOL KULON, KEC. BANYUMANIK, KOTA SEMARANG
				X.XX.01.1.02.03			Pelaksanaan Penatausahaan dan Pengujian/Verifikasi Keuangan SKPD						42.471.000	42.471.000	67.471.000				

Tujuan	Indikator Tujuan	Sasaran	Indikator Sasaran	Kode	Program	Indikator Program	Kegiatan	Indikator Kegiatan	Sub Kegiatan	Indikator Sub Kegiatan	Satuan	Capaian Kinerja Program dan Kerangka Pendanaan Tahun 2022						Unit Kerja Perangkat Daerah	Lokasi	
												RKPD		APBD		P-RKPD				
												Target	Rp	Target	Rp	Target	Rp			
(1)	(2)	(3)	(4)	(5)	(6)	(7)	(8)	(9)	(10)	(11)	(12)	(13)	(14)	(15)	(16)	(17)	(18)	(19)	(20)	
										Jumlah laporan pelaksanaan penatausahaan dan verifikasi keuangan	Dokumen	1		42.471.000	1	42.471.000	1	67.471.000	SUB BAGIAN KEUANGAN	OPD Provinsi; BPSDMD Provinsi Jawa Tengah, KELURAHAN SRONDOL KULON, KEC. BANYUMANIK, KOTA SEMARANG
				X.XX.01.1.02.04						Koordinasi dan Pelaksanaan Akuntansi SKPD				43.124.000		43.124.000		93.124.000		
										Jumlah dokumen laporan akuntansi perangkat daerah	Dokumen	1		43.124.000	1	43.124.000	1	93.124.000	SUB BAGIAN KEUANGAN	OPD Provinsi; BPSDMD Provinsi Jawa Tengah, KELURAHAN SRONDOL KULON, KEC. BANYUMANIK, KOTA SEMARANG
				X.XX.01.1.02.06						Pengelolaan dan Penyiapan Bahan Tanggapan Pemeriksaan				65.340.000		65.340.000		65.340.000		
										Jumlah dokumen tanggapan pemeriksaan keuangan yang disusun	Dokumen	1		65.340.000	1	65.340.000	1	65.340.000	SUB BAGIAN KEUANGAN	OPD Provinsi; BPSDMD Provinsi Jawa Tengah, KELURAHAN SRONDOL KULON, KEC. BANYUMANIK, KOTA SEMARANG
				X.XX.01.1.02.07						Koordinasi dan Penyusunan Laporan Keuangan Bulanan/Triwulanan/Semesteran SKPD				144.390.000		144.390.000		169.390.000		
										Jumlah laporan keuangan bulanan/triwulanan/semesteran perangkat daerah yang disusun	Dokumen	1		144.390.000	1	144.390.000	1	169.390.000	SUB BAGIAN KEUANGAN	OPD Provinsi; BPSDMD Provinsi Jawa Tengah, KELURAHAN SRONDOL KULON, KEC. BANYUMANIK, KOTA SEMARANG
				X.XX.01.1.03						Administrasi Barang Milik Daerah pada Perangkat Daerah				200.000.000		200.000.000		197.000.000		
										Jumlah laporan pelaksanaan administrasi barang milik daerah pada perangkat daerah	Dokumen	1		200.000.000	1	200.000.000	1	197.000.000	Badan Pengembangan Sumber Daya Manusia Daerah	
				X.XX.01.1.03.02						Pengamanan Barang Milik Daerah SKPD				200.000.000		200.000.000		197.000.000		
										Jumlah bulan terpenuhinya premi asuransi barang milik daerah	Bulan	12		200.000.000	12	200.000.000	12	197.000.000	SUB BAGIAN UMUM DAN KEPEGAWAIAN	OPD Provinsi; BPSDMD Provinsi Jawa Tengah, KELURAHAN SRONDOL KULON, KEC. BANYUMANIK, KOTA SEMARANG
				X.XX.01.1.04						Administrasi Pendapatan Daerah Kewenangan Perangkat Daerah				81.675.000		81.675.000		131.675.000		
										Jumlah laporan pelaksanaan pendapatan daerah kewenangan perangkat daerah	Dokumen	1		81.675.000	1	81.675.000	1	131.675.000	Badan Pengembangan Sumber Daya Manusia Daerah	
				X.XX.01.1.04.07						Pelaporan Pengelolaan Retribusi Daerah				81.675.000		81.675.000		131.675.000		
										Jumlah dokumen pelaporan pengelolaan retribusi	Dokumen	1		81.675.000	1	81.675.000	1	131.675.000	SUB BAGIAN KEUANGAN	OPD Provinsi; BPSDMD Provinsi Jawa Tengah, KELURAHAN SRONDOL KULON, KEC. BANYUMANIK, KOTA SEMARANG

Tujuan	Indikator Tujuan	Sasaran	Indikator Sasaran	Kode	Program	Indikator Program	Kegiatan	Indikator Kegiatan	Sub Kegiatan	Indikator Sub Kegiatan	Satuan	Capaian Kinerja Program dan Kerangka Pendanaan Tahun 2022						Unit Kerja Perangkat Daerah	Lokasi
												RKPD		APBD		P-RKPD			
												Target	Rp	Target	Rp	Target	Rp		
(1)	(2)	(3)	(4)	(5)	(6)	(7)	(8)	(9)	(10)	(11)	(12)	(13)	(14)	(15)	(16)	(17)	(18)	(19)	(20)
				X.XX.01.1.05			Administrasi Kepegawaian Perangkat Daerah						99.520.000		99.520.000		177.520.000		
							Jumlah laporan pelaksanaan administrasi kepegawaian perangkat daerah				Dokumen	1	99.520.000	1	99.520.000	1	177.520.000	Badan Pengembangan Sumber Daya Manusia Daerah	
				X.XX.01.1.05.02					Pengadaan Pakaian Dinas Beserta Atribut Kelengkapannya										
									Jumlah Unit Pakaian Dinas yang diadakan		Unit	0		0		0		SUB BAGIAN UMUM DAN KEPEGAWAIAN	OPD Provinsi; BPSDMD Provinsi Jawa Tengah, KELURAHAN SRONDOL KULON, KEC. BANYUMANIK, KOTA SEMARANG
				X.XX.01.1.05.03					Pendataan dan Pengolahan Administrasi Kepegawaian				49.520.000		49.520.000		62.520.000		
									Jumlah bulan pelayanan administrasi kepegawaian perangkat daerah		Bulan	12	49.520.000	12	49.520.000	12	62.520.000	SUB BAGIAN UMUM DAN KEPEGAWAIAN	OPD Provinsi; BPSDMD Provinsi Jawa Tengah, KELURAHAN SRONDOL KULON, KEC. BANYUMANIK, KOTA SEMARANG
				X.XX.01.1.05.09					Pendidikan dan Pelatihan Pegawai Berdasarkan Tugas dan Fungsi				50.000.000		50.000.000		115.000.000		
									Jumlah ASN yang mengikuti Diklat/Workshop/Bintek/Seminar		Orang	60	50.000.000	60	50.000.000	60	115.000.000	SUB BAGIAN UMUM DAN KEPEGAWAIAN	OPD Provinsi; BPSDMD Provinsi Jawa Tengah, KELURAHAN SRONDOL KULON, KEC. BANYUMANIK, KOTA SEMARANG
				X.XX.01.1.06			Administrasi Umum Perangkat Daerah						1.504.484.000		1.504.484.000		1.870.084.000		
							Jumlah laporan pelaksanaan administrasi umum perangkat daerah				Dokumen	1	1.504.484.000	1	1.504.484.000	1	1.870.084.000	Badan Pengembangan Sumber Daya Manusia Daerah	
				X.XX.01.1.06.01					Penyediaan Komponen Instalasi Listrik/Penerangan Bangunan Kantor				145.095.000		145.095.000		195.095.000		
									Jumlah bulan terpenuhinya penyediaan komponen instalasi listrik/penerangan bangunan kantor		Bulan	12	145.095.000	12	145.095.000	12	195.095.000	SUB BAGIAN UMUM DAN KEPEGAWAIAN	OPD Provinsi; BPSDMD Provinsi Jawa Tengah, KELURAHAN SRONDOL KULON, KEC. BANYUMANIK, KOTA SEMARANG
				X.XX.01.1.06.02					Penyediaan Peralatan dan Perlengkapan Kantor				150.000.000		150.000.000		255.000.000		
									Jumlah unit penyediaan peralatan kantor		Unit	0		0		13	105.000.000	SUB BAGIAN UMUM DAN KEPEGAWAIAN	OPD Provinsi; BPSDMD Provinsi Jawa Tengah, KELURAHAN SRONDOL KULON, KEC. BANYUMANIK, KOTA SEMARANG
									Jumlah unit penyediaan perlengkapan kantor		Unit	3255	150.000.000	3255	150.000.000	6110	150.000.000	SUB BAGIAN UMUM DAN KEPEGAWAIAN	OPD Provinsi; BPSDMD Provinsi Jawa Tengah, KELURAHAN SRONDOL KULON, KEC. BANYUMANIK, KOTA SEMARANG
				X.XX.01.1.06.03					Penyediaan Peralatan Rumah Tangga				400.000.000		400.000.000		400.000.000		

Tujuan	Indikator Tujuan	Sasaran	Indikator Sasaran	Kode	Program	Indikator Program	Kegiatan	Indikator Kegiatan	Sub Kegiatan	Indikator Sub Kegiatan	Satuan	Capaian Kinerja Program dan Kerangka Pendanaan Tahun 2022						Unit Kerja Perangkat Daerah	Lokasi
												RKPD		APBD		P-RKPD			
												Target	Rp	Target	Rp	Target	Rp		
(1)	(2)	(3)	(4)	(5)	(6)	(7)	(8)	(9)	(10)	(11)	(12)	(13)	(14)	(15)	(16)	(17)	(18)	(19)	(20)
										Jumlah bulan terpenuhinya kebutuhan rumah tangga perangkat daerah	Bulan	12	400.000.000	12	400.000.000	12	400.000.000	SUB BAGIAN UMUM DAN KEPEGAWAIAN	OPD Provinsi; BPSDMD Provinsi Jawa Tengah, KELURAHAN SRONDOL KULON, KEC. BANYUMANIK, KOTA SEMARANG
				X.XX.01.1.06.04						Penyediaan Bahan Logistik Kantor			177.242.000		177.242.000		196.592.000		
										Jumlah bulan terpenuhinya logistik kantor	Bulan	12	177.242.000	12	177.242.000	12	196.592.000	SUB BAGIAN UMUM DAN KEPEGAWAIAN	OPD Provinsi; BPSDMD Provinsi Jawa Tengah, KELURAHAN SRONDOL KULON, KEC. BANYUMANIK, KOTA SEMARANG
				X.XX.01.1.06.05						Penyediaan Barang Cetak dan Penggandaan			80.971.000		80.971.000		90.971.000		
										Jumlah bulan terpenuhinya kebutuhan barang cetakan dan penggandaan kantor	Bulan	12	80.971.000	12	80.971.000	12	90.971.000	SUB BAGIAN UMUM DAN KEPEGAWAIAN	OPD Provinsi; BPSDMD Provinsi Jawa Tengah, KELURAHAN SRONDOL KULON, KEC. BANYUMANIK, KOTA SEMARANG
				X.XX.01.1.06.06						Penyediaan Bahan Bacaan dan Peraturan Perundang-undangan			34.630.000		34.630.000		34.630.000		
										Jumlah bulan tercukupinya kebutuhan bahan bacaan/buku perpustakaan perangkat daerah	Bulan	12	34.630.000	12	34.630.000	12	34.630.000	SUB BAGIAN UMUM DAN KEPEGAWAIAN	OPD Provinsi; BPSDMD Provinsi Jawa Tengah, KELURAHAN SRONDOL KULON, KEC. BANYUMANIK, KOTA SEMARANG
				X.XX.01.1.06.08						Fasilitasi Kunjungan Tamu			70.500.000		70.500.000		95.500.000		
										Jumlah bulan terpenuhinya kebutuhan fasilitasi kunjungan tamu	Bulan	12	70.500.000	12	70.500.000	12	95.500.000	SUB BAGIAN UMUM DAN KEPEGAWAIAN	OPD Provinsi; BPSDMD Provinsi Jawa Tengah, KELURAHAN SRONDOL KULON, KEC. BANYUMANIK, KOTA SEMARANG
				X.XX.01.1.06.09						Penyelenggaraan Rapat Koordinasi dan Konsultasi SKPD			120.690.000		120.690.000		235.690.000		
										Jumlah bulan terpenuhinya pelaksanaan rapat-rapat koordinasi dan konsultasi ke dalam dan luar daerah	Bulan	12	120.690.000	12	120.690.000	12	235.690.000	SUB BAGIAN UMUM DAN KEPEGAWAIAN	OPD Provinsi; BPSDMD Provinsi Jawa Tengah, KELURAHAN SRONDOL KULON, KEC. BANYUMANIK, KOTA SEMARANG
				X.XX.01.1.06.10						Penatausahaan Arsip Dinamis pada SKPD			9.721.000		9.721.000		21.721.000		
										Jumlah bulan terpenuhinya penatausahaan arsip	Bulan	12	9.721.000	12	9.721.000	12	21.721.000	SUB BAGIAN UMUM DAN KEPEGAWAIAN	OPD Provinsi; BPSDMD Provinsi Jawa Tengah, KELURAHAN SRONDOL KULON, KEC. BANYUMANIK, KOTA SEMARANG
				X.XX.01.1.06.11						Dukungan Pelaksanaan Sistem Pemerintahan Berbasis Elektronik pada SKPD			315.635.000		315.635.000		344.885.000		
										Jumlah laporan pelaksanaan SPBE	Dokumen	4	315.635.000	4	315.635.000	4	344.885.000	SUB BAGIAN UMUM DAN KEPEGAWAIAN	OPD Provinsi; BPSDMD Provinsi Jawa Tengah, KELURAHAN SRONDOL KULON, KEC. BANYUMANIK, KOTA SEMARANG
				X.XX.01.1.07			Pengadaan Barang Milik Daerah Penunjang Urusan Pemerintah Daerah						638.000.000		638.000.000		1.902.500.000		

Tujuan	Indikator Tujuan	Sasaran	Indikator Sasaran	Kode	Program	Indikator Program	Kegiatan	Indikator Kegiatan	Sub Kegiatan	Indikator Sub Kegiatan	Satuan	Capaian Kinerja Program dan Kerangka Pendanaan Tahun 2022						Unit Kerja Perangkat Daerah	Lokasi
												RKPD		APBD		P-RKPD			
												Target	Rp	Target	Rp	Target	Rp		
(1)	(2)	(3)	(4)	(5)	(6)	(7)	(8)	(9)	(10)	(11)	(12)	(13)	(14)	(15)	(16)	(17)	(18)	(19)	(20)
								Jumlah Laporan Pengadaan Barang Milik Daerah Penunjang Urusan Pemerintahan Daerah			Dokumen	1	638.000.000	1	638.000.000	1	1.902.500.000	Badan Pengembangan Sumber Daya Manusia Daerah	
				X.XX.01.1.07.05					Pengadaan Mebel										
									Jumlah unit pengadaan meubelair		Unit	0		0		0		SUB BAGIAN UMUM DAN KEPEGAWAIAN	OPD Provinsi; BPSDMD Provinsi Jawa Tengah, KELURAHAN SRONDOL KULON, KEC. BANYUMANIK, KOTA SEMARANG
				X.XX.01.1.07.06					Pengadaan Peralatan dan Mesin Lainnya				377.000.000		377.000.000		1.065.500.000		
									Jumlah unit pengadaan peralatan dan mesin		Unit	84	377.000.000	84	377.000.000	115	1.065.500.000	SUB BAGIAN UMUM DAN KEPEGAWAIAN	OPD Provinsi; BPSDMD Provinsi Jawa Tengah, KELURAHAN SRONDOL KULON, KEC. BANYUMANIK, KOTA SEMARANG
				X.XX.01.1.07.07					Pengadaan Aset Tetap Lainnya										
									Jumlah unit pengadaan aset tetap		Paket	0		0		0		SUB BAGIAN UMUM DAN KEPEGAWAIAN	OPD Provinsi; BPSDMD Provinsi Jawa Tengah, KELURAHAN SRONDOL KULON, KEC. BANYUMANIK, KOTA SEMARANG
				X.XX.01.1.07.08					Pengadaan Aset Tak Berwujud										
									Jumlah unit pengadaan aset tak berwujud		Unit	0		0		0		SUB BAGIAN UMUM DAN KEPEGAWAIAN	OPD Provinsi; BPSDMD Provinsi Jawa Tengah, KELURAHAN SRONDOL KULON, KEC. BANYUMANIK, KOTA SEMARANG
				X.XX.01.1.07.09					Pengadaan Gedung Kantor atau Bangunan Lainnya										
									Jumlah unit pengadaan gedung/kantor/bangunan lainnya		Unit	0		0		0		SUB BAGIAN UMUM DAN KEPEGAWAIAN	OPD Provinsi; BPSDMD Provinsi Jawa Tengah, KELURAHAN SRONDOL KULON, KEC. BANYUMANIK, KOTA SEMARANG
				X.XX.01.1.07.10					Pengadaan Sarana dan Prasarana Gedung Kantor atau Bangunan Lainnya				261.000.000		261.000.000		837.000.000		
									Jumlah unit sarana dan prasarana gedung/kantor/bangunan lainnya		Unit	6	261.000.000	6	261.000.000	27	837.000.000	SUB BAGIAN UMUM DAN KEPEGAWAIAN	OPD Provinsi; BPSDMD Provinsi Jawa Tengah, KELURAHAN SRONDOL KULON, KEC. BANYUMANIK, KOTA SEMARANG
				X.XX.01.1.07.11					Pengadaan Sarana dan Prasarana Pendukung Gedung Kantor atau Bangunan Lainnya										
									Jumlah unit pengadaan sarana dan prasarana pendukung gedung/kantor atau bangunan lainnya		Paket	0		0		0		SUB BAGIAN UMUM DAN KEPEGAWAIAN	OPD Provinsi; BPSDMD Provinsi Jawa Tengah, KELURAHAN SRONDOL KULON, KEC. BANYUMANIK, KOTA SEMARANG
				X.XX.01.1.08				Penyediaan Jasa Penunjang Urusan Pemerintahan Daerah					7.680.630.000		7.680.630.000		7.787.130.000		

Tujuan	Indikator Tujuan	Sasaran	Indikator Sasaran	Kode	Program	Indikator Program	Kegiatan	Indikator Kegiatan	Sub Kegiatan	Indikator Sub Kegiatan	Satuan	Capaian Kinerja Program dan Kerangka Pendanaan Tahun 2022						Unit Kerja Perangkat Daerah	Lokasi
												RKPD		APBD		P-RKPD			
												Target	Rp	Target	Rp	Target	Rp		
(1)	(2)	(3)	(4)	(5)	(6)	(7)	(8)	(9)	(10)	(11)	(12)	(13)	(14)	(15)	(16)	(17)	(18)	(19)	(20)
								Jumlah laporan penyediaan jasa penunjang urusan pemerintahan daerah			Dokumen	1	7.680.630.000	1	7.680.630.000	1	7.787.130.000	Badan Pengembangan Sumber Daya Manusia Daerah	
				X.XX.01.1.08.01				Penyediaan Jasa Surat Menyurat					4.750.000		4.750.000		4.750.000		
								Jumlah bulan pemenuhan pelayanan surat menyurat perangkat daerah			Bulan	12	4.750.000	12	4.750.000	12	4.750.000	SUB BAGIAN UMUM DAN KEPEGAWAIAN	OPD Provinsi; BPSDMD Provinsi Jawa Tengah, KELURAHAN SRONDOL KULON, KEC. BANYUMANIK, KOTA SEMARANG
				X.XX.01.1.08.02				Penyediaan Jasa Komunikasi, Sumber Daya Air dan Listrik					1.849.000.000		1.849.000.000		1.969.000.000		
								Jumlah bulan terpenuhinya jasa komunikasi, air, dan listrik perangkat daerah			Bulan	12	1.849.000.000	12	1.849.000.000	12	1.969.000.000	SUB BAGIAN UMUM DAN KEPEGAWAIAN	OPD Provinsi; BPSDMD Provinsi Jawa Tengah, KELURAHAN SRONDOL KULON, KEC. BANYUMANIK, KOTA SEMARANG
				X.XX.01.1.08.04				Penyediaan Jasa Pelayanan Umum Kantor					5.826.880.000		5.826.880.000		5.813.380.000		
								Jumlah bulan terpenuhinya jasa pelayanan umum kantor			Bulan	12	5.826.880.000	12	5.826.880.000	12	5.813.380.000	SUB BAGIAN UMUM DAN KEPEGAWAIAN	OPD Provinsi; BPSDMD Provinsi Jawa Tengah, KELURAHAN SRONDOL KULON, KEC. BANYUMANIK, KOTA SEMARANG
				X.XX.01.1.09			Pemeliharaan Barang Milik Daerah Penunjang Urusan Pemerintahan Daerah						1.677.366.000		1.677.366.000		2.560.444.000		
								Jumlah laporan pemeliharaan barang milik daerah penunjang urusan pemerintahan daerah			Dokumen	1	1.677.366.000	1	1.677.366.000	1	2.560.444.000	Badan Pengembangan Sumber Daya Manusia Daerah	
				X.XX.01.1.09.02				Penyediaan Jasa Pemeliharaan, Biaya Pemeliharaan, Pajak dan Perizinan Kendaraan Dinas Operasional atau Lapangan					217.965.000		217.965.000		169.343.000		
								Jumlah bulan terpenuhinya biaya pemeliharaan rutin/berkala dan pajak kendaraan dinas operasional			Bulan	12	217.965.000	12	217.965.000	12	169.343.000	SUB BAGIAN UMUM DAN KEPEGAWAIAN	OPD Provinsi; BPSDMD Provinsi Jawa Tengah, KELURAHAN SRONDOL KULON, KEC. BANYUMANIK, KOTA SEMARANG
				X.XX.01.1.09.07				Pemeliharaan Aset Tetap Lainnya					25.000.000		25.000.000		25.000.000		
								Jumlah bulan terpenuhinya aset tetap lainnya			Bulan	12	25.000.000	12	25.000.000	12	25.000.000	SUB BAGIAN UMUM DAN KEPEGAWAIAN	OPD Provinsi; BPSDMD Provinsi Jawa Tengah, KELURAHAN SRONDOL KULON, KEC. BANYUMANIK, KOTA SEMARANG
				X.XX.01.1.09.09				Pemeliharaan/Rehabilitasi Gedung Kantor dan Bangunan Lainnya					1.000.000.000		1.000.000.000		1.524.000.000		
								Jumlah unit gedung yang direhab			Unit	12	1.000.000.000	12	1.000.000.000	24	1.524.000.000	SUB BAGIAN UMUM DAN KEPEGAWAIAN	OPD Provinsi; BPSDMD Provinsi Jawa Tengah, KELURAHAN SRONDOL KULON, KEC. BANYUMANIK, KOTA SEMARANG

Tujuan	Indikator Tujuan	Sasaran	Indikator Sasaran	Kode	Program	Indikator Program	Kegiatan	Indikator Kegiatan	Sub Kegiatan	Indikator Sub Kegiatan	Satuan	Capaian Kinerja Program dan Kerangka Pendanaan Tahun 2022						Unit Kerja Perangkat Daerah	Lokasi
												RKPD		APBD		P-RKPD			
												Target	Rp	Target	Rp	Target	Rp		
(1)	(2)	(3)	(4)	(5)	(6)	(7)	(8)	(9)	(10)	(11)	(12)	(13)	(14)	(15)	(16)	(17)	(18)	(19)	(20)
				X.XX.01.1.09.10					Pemeliharaan/Rehabilitasi Sarana dan Prasarana Gedung Kantor atau Bangunan Lainnya				434.401.000		434.401.000		842.101.000		
									Jumlah bulan terpenuhinya biaya pemeliharaan rutin/berkala sarana prasarana gedung kantor		Bulan	12	434.401.000	12	434.401.000	12	842.101.000	SUB BAGIAN UMUM DAN KEPEGAWAIAN	OPD Provinsi; BPSDMD Provinsi Jawa Tengah, KELURAHAN SRONDOL KULON, KEC. BANYUMANIK, KOTA SEMARANG
		Meningkatnya akuntabilitas kinerja perangkat daerah											457.000.000		457.000.000		507.000.000	Badan Pengembangan Sumber Daya Manusia Daerah	
			Nilai SAKIP Perangkat Daerah								Nilai	72.7	457.000.000	72.7	457.000.000	80.64	507.000.000	Badan Pengembangan Sumber Daya Manusia Daerah	
				X.XX.01	PROGRAM PENUNJANG URUSAN PEMERINTAHAN DAERAH PROVINSI								457.000.000		457.000.000		507.000.000		
						Persentase ketercapaian perencanaan dan evaluasi kinerja OPD					%	100	457.000.000	100	457.000.000	100	507.000.000	Badan Pengembangan Sumber Daya Manusia Daerah	
				X.XX.01.1.01			Perencanaan, Penganggaran, dan Evaluasi Kinerja Perangkat Daerah						457.000.000		457.000.000		507.000.000		
							jumlah dokumen perencanaan dan evaluasi kinerja yang disusun				Dokumen	31	457.000.000	31	457.000.000	31	507.000.000	Badan Pengembangan Sumber Daya Manusia Daerah	
				X.XX.01.1.01.01			Penyusunan Dokumen Perencanaan Perangkat Daerah						171.763.000		171.763.000		221.763.000		
							Jumlah dokumen perencanaan perangkat daerah yang disusun				Dokumen	10	171.763.000	10	171.763.000	10	221.763.000	SUB BAGIAN PROGRAM	OPD Provinsi; BPSDMD Provinsi Jawa Tengah, KELURAHAN SRONDOL KULON, KEC. BANYUMANIK, KOTA SEMARANG
				X.XX.01.1.01.07			Evaluasi Kinerja Perangkat Daerah						285.237.000		285.237.000		285.237.000		
							Jumlah dokumen evaluasi kinerja perangkat daerah				Dokumen	21	285.237.000	21	285.237.000	21	285.237.000	SUB BAGIAN PROGRAM	OPD Provinsi; BPSDMD Provinsi Jawa Tengah, KELURAHAN SRONDOL KULON, KEC. BANYUMANIK, KOTA SEMARANG
Mewujudkan ASN yang kompeten menjalankan tugas jabatan													22.569.078.000		22.569.078.000		21.874.324.000	Badan Pengembangan Sumber Daya Manusia Daerah	
	Persentase ASN yang memiliki kompetensi sesuai standar										%	94.29		94.29		94.29		Badan Pengembangan Sumber Daya Manusia Daerah	

Tujuan	Indikator Tujuan	Sasaran	Indikator Sasaran	Kode	Program	Indikator Program	Kegiatan	Indikator Kegiatan	Sub Kegiatan	Indikator Sub Kegiatan	Satuan	Capaian Kinerja Program dan Kerangka Pendanaan Tahun 2022						Unit Kerja Perangkat Daerah	Lokasi	
												RKPD		APBD		P-RKPD				
												Target	Rp	Target	Rp	Target	Rp			
(1)	(2)	(3)	(4)	(5)	(6)	(7)	(8)	(9)	(10)	(11)	(12)	(13)	(14)	(15)	(16)	(17)	(18)	(19)	(20)	
		Meningkatnya kompetensi ASN											21.889.078.000		21.889.078.000		21.331.994.000	Badan Pengembangan Sumber Daya Manusia Daerah		
			Persentase ASN yang ditingkatkan kompetensinya								%	25	21.889.078.000	25	21.889.078.000	25	21.331.994.000	Badan Pengembangan Sumber Daya Manusia Daerah		
				5.04.02	PROGRAM PENGEMBANGAN SUMBER DAYA MANUSIA								21.889.078.000		21.889.078.000		21.331.994.000			
						Persentase ASN yang lulus pengembangan kompetensi teknis					%	100	1.500.000.000	100	1.500.000.000	100	1.500.000.000	Bidang Pengembangan Kompetensi Teknis		
				5.04.02.1.01		Pengembangan Kompetensi Teknis							1.500.000.000		1.500.000.000		1.500.000.000			
								Jumlah Peserta Pengembangan Kompetensi Teknis			Orang	1010	1.500.000.000	1010	1.500.000.000	1495	1.500.000.000	Bidang Pengembangan Kompetensi Teknis		
				5.04.02.1.01.03				Penyelenggaraan Pengembangan Kompetensi Teknis Umum, Inti, dan Pilihan Bagi Jabatan Administrasi Penyelenggara Urusan Pemerintahan Konkuren, Perangkat Daerah Penunjang, dan Urusan Pemerintahan Umum					1.500.000.000		1.500.000.000		1.500.000.000			
											Jumlah peserta pengembangan kompetensi teknis umum	Orang	340	500.000.000	340	500.000.000	613	540.000.000	SUB BIDANG PENGEMBANGAN KOMPETENSI TEKNIS PILIHAN	OPD Provinsi; BPSDMD Provinsi Jawa Tengah, KELURAHAN SRONDOL KULON, KEC. BANYUMANIK, KOTA SEMARANG
											Jumlah peserta pengembangan kompetensi teknis inti	Orang	430	500.000.000	430	500.000.000	490	490.000.000	SUB BIDANG PENGEMBANGAN KOMPETENSI TEKNIS PILIHAN	OPD Provinsi; BPSDMD Provinsi Jawa Tengah, KELURAHAN SRONDOL KULON, KEC. BANYUMANIK, KOTA SEMARANG
											Jumlah peserta pengembangan kompetensi teknis pilihan	Orang	320	500.000.000	320	500.000.000	392	470.000.000	SUB BIDANG PENGEMBANGAN KOMPETENSI TEKNIS PILIHAN	OPD Provinsi; BPSDMD Provinsi Jawa Tengah, KELURAHAN SRONDOL KULON, KEC. BANYUMANIK, KOTA SEMARANG
						Persentase ASN yang lulus pengembangan kompetensi fungsional					%	100	1.732.928.000	100	1.732.928.000	100	4.148.819.000	Bidang Pengembangan Kompetensi Jabatan Fungsional		
				5.04.02.1.02		Sertifikasi, Kelembagaan, Pengembangan Kompetensi Manajerial dan Fungsional							1.732.928.000		1.732.928.000		4.148.819.000			
								Jumlah Peserta Pengembangan Kompetensi Jabatan Fungsional			Orang	785	1.732.928.000	785	1.732.928.000	10610	4.148.819.000	Bidang Pengembangan Kompetensi Jabatan Fungsional		

Tujuan	Indikator Tujuan	Sasaran	Indikator Sasaran	Kode	Program	Indikator Program	Kegiatan	Indikator Kegiatan	Sub Kegiatan	Indikator Sub Kegiatan	Satuan	Capaian Kinerja Program dan Kerangka Pendanaan Tahun 2022						Unit Kerja Perangkat Daerah	Lokasi		
												RKPD		APBD		P-RKPD					
												Target	Rp	Target	Rp	Target	Rp				
(1)	(2)	(3)	(4)	(5)	(6)	(7)	(8)	(9)	(10)	(11)	(12)	(13)	(14)	(15)	(16)	(17)	(18)	(19)	(20)		
				5.04.02.1.02.07					Penyelenggaraan Pengembangan Kompetensi bagi Pimpinan Daerah, Jabatan Pimpinan Tinggi, Jabatan Fungsional, Kepemimpinan, dan Prajabatan				1.732.928.000		1.732.928.000		4.148.819.000				
									Jumlah peserta pelatihan pembentukan jabatan fungsional	Orang	140		797.626.000	140		797.626.000	9485	2.922.400.000	SUB BIDANG PELATIHAN PENJENJANGAN JABATAN FUNGSIONAL	OPD Provinsi; BPSDMD Provinsi Jawa Tengah, KELURAHAN SRONDOL KULON, KEC. BANYUMANIK, KOTA SEMARANG	
									Jumlah peserta pelatihan penjenjangan jabatan fungsional	Orang	170		516.350.000	170		516.350.000	490	719.163.000	SUB BIDANG PELATIHAN PENJENJANGAN JABATAN FUNGSIONAL	OPD Provinsi; BPSDMD Provinsi Jawa Tengah, KELURAHAN SRONDOL KULON, KEC. BANYUMANIK, KOTA SEMARANG	
									Jumlah peserta pengembangan kompetensi teknis jabatan fungsional	Orang	535		418.952.000	535		418.952.000	635	507.256.000	SUB BIDANG PELATIHAN PENJENJANGAN JABATAN FUNGSIONAL	OPD Provinsi; BPSDMD Provinsi Jawa Tengah, KELURAHAN SRONDOL KULON, KEC. BANYUMANIK, KOTA SEMARANG	
						Persentase ASN yang lulus pengembangan kompetensi manajerial					%	100		7.995.150.000	100		7.995.150.000	100	6.499.520.000	Bidang Pengembangan Kompetensi Manajerial	
				5.04.02.1.02			Sertifikasi, Kelembagaan, Pengembangan Kompetensi Manajerial dan Fungsional							7.995.150.000		7.995.150.000		6.499.520.000			
								Jumlah Peserta Pengembangan Kompetensi Manajerial		Orang	510		7.995.150.000	510		7.995.150.000	803	6.499.520.000	Bidang Pengembangan Kompetensi Manajerial		
				5.04.02.1.02.07					Penyelenggaraan Pengembangan Kompetensi bagi Pimpinan Daerah, Jabatan Pimpinan Tinggi, Jabatan Fungsional, Kepemimpinan, dan Prajabatan				7.995.150.000		7.995.150.000		6.499.520.000				
									Jumlah Peserta pengembangan kompetensi pimpinan daerah	Orang	280		475.060.000	280		475.060.000	303	354.845.000	SUB BIDANG PENGEMBANGAN KOMPETENSI KEPEMIMPINAN JABATAN PENGAWAS DAN PRAJABATAN	OPD Provinsi; BPSDMD Provinsi Jawa Tengah, KELURAHAN SRONDOL KULON, KEC. BANYUMANIK, KOTA SEMARANG	
									Jumlah Peserta Pelatihan Struktural Jabatan Pengawas	Orang	120		2.165.300.000	120		2.165.300.000	135	1.493.430.000	SUB BIDANG PENGEMBANGAN KOMPETENSI KEPEMIMPINAN JABATAN PENGAWAS DAN PRAJABATAN	OPD Provinsi; BPSDMD Provinsi Jawa Tengah, KELURAHAN SRONDOL KULON, KEC. BANYUMANIK, KOTA SEMARANG	
									Jumlah Peserta Pelatihan Struktural Jabatan Administrator	Orang	120		2.300.190.000	120		2.300.190.000	135	1.964.870.000	SUB BIDANG PENGEMBANGAN KOMPETENSI KEPEMIMPINAN JABATAN PENGAWAS DAN PRAJABATAN	OPD Provinsi; BPSDMD Provinsi Jawa Tengah, KELURAHAN SRONDOL KULON, KEC. BANYUMANIK, KOTA SEMARANG	
									Jumlah Peserta Pelatihan Struktural Pimpinan Tinggi Pratama	Orang	120		2.964.840.000	120		2.964.840.000	120	2.624.640.000	SUB BIDANG PENGEMBANGAN KOMPETENSI KEPEMIMPINAN JABATAN PENGAWAS DAN PRAJABATAN	OPD Provinsi; BPSDMD Provinsi Jawa Tengah, KELURAHAN SRONDOL KULON, KEC. BANYUMANIK, KOTA SEMARANG	
									Jumlah peserta pengembangan kompetensi manajerial	Orang	40		89.760.000	40		89.760.000	110	61.735.000	SUB BIDANG PENGEMBANGAN KOMPETENSI KEPEMIMPINAN JABATAN PENGAWAS DAN PRAJABATAN	OPD Provinsi; BPSDMD Provinsi Jawa Tengah, KELURAHAN SRONDOL KULON, KEC. BANYUMANIK, KOTA SEMARANG	
						Persentase ASN yang lulus Latsar CPNS					%	100		9.941.000.000	100		9.941.000.000	100	8.325.985.000	Bidang Pengembangan Kompetensi Manajerial	

Tujuan	Indikator Tujuan	Sasaran	Indikator Sasaran	Kode	Program	Indikator Program	Kegiatan	Indikator Kegiatan	Sub Kegiatan	Indikator Sub Kegiatan	Satuan	Capaian Kinerja Program dan Kerangka Pendanaan Tahun 2022						Unit Kerja Perangkat Daerah	Lokasi
												RKPD		APBD		P-RKPD			
												Target	Rp	Target	Rp	Target	Rp		
(1)	(2)	(3)	(4)	(5)	(6)	(7)	(8)	(9)	(10)	(11)	(12)	(13)	(14)	(15)	(16)	(17)	(18)	(19)	(20)
				5.04.02.1.02			Sertifikasi, Kelembagaan, Pengembangan Kompetensi Manajerial dan Fungsional						9.941.000.000	9.941.000.000	8.325.985.000				
								Jumlah Peserta Latsar CPNS			Orang	600	9.941.000.000	600	9.941.000.000	3434	8.325.985.000	Bidang Pengembangan Kompetensi Manajerial	
				5.04.02.1.02.07					Penyelenggaraan Pengembangan Kompetensi bagi Pimpinan Daerah, Jabatan Pimpinan Tinggi, Jabatan Fungsional, Kepemimpinan, dan Prajabatan				9.941.000.000	9.941.000.000	8.325.985.000				
										Jumlah peserta Pelatihan Dasar CPNS	Orang	2920	9.941.000.000	2920	9.941.000.000	3434	8.325.985.000	SUB BIDANG PENGEMBANGAN KOMPETENSI KEPEMIMPINAN JABATAN PENGAWAS DAN PRAJABATAN	OPD Provinsi; BPSDMD Provinsi Jawa Tengah, KELURAHAN SRONDOL KULON, KEC. BANYUMANIK, KOTA SEMARANG
						Persentase perencanaan pengembangan kompetensi yang ditindaklanjuti					%	79	126.500.000	79	126.500.000	79	126.500.000	Bidang Sertifikasi Kompetensi dan Penjaminan Mutu	
				5.04.02.1.01			Pengembangan Kompetensi Teknis						44.500.000	44.500.000	44.500.000				
								Jumlah dokumen perencanaan pengembangan kompetensi			Dokumen	3	44.500.000	3	44.500.000	3	44.500.000	Bidang Sertifikasi Kompetensi dan Penjaminan Mutu	
				5.04.02.1.01.01					Penyusunan Kebijakan Teknis dan Rencana Pengembangan Kompetensi Teknis Umum, Inti, dan Pilihan bagi Jabatan Administrasi Penyelenggara Urusan Pemerintahan Konkuren, Perangkat Daerah Penunjang, dan Urusan Pemerintahan Umum				44.500.000	44.500.000	44.500.000				
										Jumlah OPD/Kab/Kota yang dilakukan Analisis Pengembangan Kompetensi	OPD	36	38.000.000	36	38.000.000	36	38.000.000	SUB BIDANG PENGENDALIAN MUTU DAN KERJASAMA	OPD Provinsi; BPSDMD Provinsi Jawa Tengah, KELURAHAN SRONDOL KULON, KEC. BANYUMANIK, KOTA SEMARANG
										Jumlah Metode Pengembangan Kompetensi yang disusun/disempurnakan	Dokumen	1	6.500.000	1	6.500.000	1	6.500.000	SUB BIDANG PENGENDALIAN MUTU DAN KERJASAMA	OPD Provinsi; BPSDMD Provinsi Jawa Tengah, KELURAHAN SRONDOL KULON, KEC. BANYUMANIK, KOTA SEMARANG
				5.04.02.1.02			Sertifikasi, Kelembagaan, Pengembangan Kompetensi Manajerial dan Fungsional						82.000.000	82.000.000	82.000.000				
								Jumlah dokumen perencanaan pengembangan kompetensi			Dokumen	3	82.000.000	3	82.000.000	3	82.000.000	Bidang Sertifikasi Kompetensi dan Penjaminan Mutu	

Tujuan	Indikator Tujuan	Sasaran	Indikator Sasaran	Kode	Program	Indikator Program	Kegiatan	Indikator Kegiatan	Sub Kegiatan	Indikator Sub Kegiatan	Satuan	Capaian Kinerja Program dan Kerangka Pendanaan Tahun 2022						Unit Kerja Perangkat Daerah	Lokasi
												RKPD		APBD		P-RKPD			
												Target	Rp	Target	Rp	Target	Rp		
(1)	(2)	(3)	(4)	(5)	(6)	(7)	(8)	(9)	(10)	(11)	(12)	(13)	(14)	(15)	(16)	(17)	(18)	(19)	(20)
				5.04.02.1.02.01					Penyusunan Kebijakan Teknis dan Rencana Sertifikasi Kompetensi, Pengelolaan Kelembagaan, Tenaga Pengembang Kompetensi, Sumber Belajar, Kerjasama, Pengembangan Kompetensi Pimpinan Daerah, Jabatan Pimpinan Tinggi, Kepemimpinan dan Prajabatan, Sertajabatan Fungsional				82.000.000		82.000.000		82.000.000		
									Jumlah Metode Pengembangan Kompetensi yang disusun/disempurnakan	Dokumen	1		6.500.000	1	6.500.000	1	6.500.000	SUB BIDANG PENGENDALIAN MUTU DAN KERJASAMA	OPD Provinsi; BPSDMD Provinsi Jawa Tengah, KELURAHAN SRONDOL KULON, KEC. BANYUMANIK, KOTA SEMARANG
									Jumlah OPD/Kab/Kota yang dilakukan Analisis Pengembangan Kompetensi	OPD	36		75.500.000	36	75.500.000	36	75.500.000	SUB BIDANG PENGENDALIAN MUTU DAN KERJASAMA	OPD Provinsi; BPSDMD Provinsi Jawa Tengah, KELURAHAN SRONDOL KULON, KEC. BANYUMANIK, KOTA SEMARANG
						Indeks penjaminan mutu pelaksanaan pelatihan					Skor	3,5	593.500.000	3,5	593.500.000	3,5	731.170.000	Bidang Sertifikasi Kompetensi dan Penjaminan Mutu	
				5.04.02.1.01			Pengembangan Kompetensi Teknis						196.462.000		196.462.000		289.728.000		
								Jumlah dokumen penjaminan mutu pengembangan kompetensi		Dokumen	3		196.462.000	3	196.462.000	3	289.728.000	Bidang Sertifikasi Kompetensi dan Penjaminan Mutu	
				5.04.02.1.01.02					Penyusunan Standar Perangkat Pembelajaran Pemerintahan Dalam Negeri Kompetensi Teknisumum, Inti, dan Pilihan bagi Jabatan Administrasi Penyelenggara Urusan Pemerintahan Konkuren, Perangkat Daerah Penunjang, dan Urusan Pemerintahan Umum				157.814.000		157.814.000		257.964.000		
									Jumlah perangkat pembelajaran yang disusun/disempurnakan	Dokumen	25		150.000.000	25	150.000.000	30	250.150.000	SUB BIDANG PENGENDALIAN MUTU DAN KERJASAMA	OPD Provinsi; BPSDMD Provinsi Jawa Tengah, KELURAHAN SRONDOL KULON, KEC. BANYUMANIK, KOTA SEMARANG
									Jumlah Pedoman Teknis Pengembangan Kompetensi yang Disusun/Disempurnakan	Dokumen	1		7.814.000	1	7.814.000	1	7.814.000	SUB BIDANG PENGENDALIAN MUTU DAN KERJASAMA	OPD Provinsi; BPSDMD Provinsi Jawa Tengah, KELURAHAN SRONDOL KULON, KEC. BANYUMANIK, KOTA SEMARANG

Tujuan	Indikator Tujuan	Sasaran	Indikator Sasaran	Kode	Program	Indikator Program	Kegiatan	Indikator Kegiatan	Sub Kegiatan	Indikator Sub Kegiatan	Satuan	Capaian Kinerja Program dan Kerangka Pendanaan Tahun 2022						Unit Kerja Perangkat Daerah	Lokasi
												RKPD		APBD		P-RKPD			
												Target	Rp	Target	Rp	Target	Rp		
(1)	(2)	(3)	(4)	(5)	(6)	(7)	(8)	(9)	(10)	(11)	(12)	(13)	(14)	(15)	(16)	(17)	(18)	(19)	(20)
				5.04.02.1.01.04					Pembinaan, Pengoordinasian, Fasilitasi, Pemantauan, Evaluasi, dan Pelaporan Pengembangan Kompetensi Teknisumum, Inti, dan Pilihan bagi Jabatan Administrasi Penyelenggara Urusan Pemerintahan Konkuren, Perangkat Daerah Penunjang, dan Urusan Pemerintahan Umum				38.648.000	38.648.000		31.764.000			
									Jumlah dokumen hasil evaluasi pasca pelatihan	Dokumen	28		8.409.000	28	8.409.000	28	8.409.000	SUB BIDANG PENGENDALIAN MUTU DAN KERJASAMA	
									Jumlah pengembangan kompetensi yang dievaluasi	Angkatan	60		30.239.000	60	30.239.000	60	23.355.000	SUB BIDANG PENGENDALIAN MUTU DAN KERJASAMA	
				5.04.02.1.02					Sertifikasi, Kelembagaan, Pengembangan Kompetensi Manajerial dan Fungsional				397.038.000	397.038.000		441.442.000			
									Jumlah dokumen penjaminan mutu pengembangan kompetensi	Dokumen	3		209.680.000	3	209.680.000	3	220.994.000	Bidang Sertifikasi Kompetensi dan Penjaminan Mutu	
				5.04.02.1.02.06					Penyusunan Standar Perangkat Pembelajaran Pemerintahan Dalam Negeri bagi Pimpinan Daerah, Jabatan Pimpinan Tinggi, dan Jabatan Fungsional				42.736.000	42.736.000		42.736.000			
									Jumlah perangkat pembelajaran yang disusun/disempurnakan	Dokumen	5		36.000.000	5	36.000.000	5	36.000.000	SUB BIDANG PENGENDALIAN MUTU DAN KERJASAMA	OPD Provinsi: BPSDMD Provinsi Jawa Tengah, KELURAHAN SRONDOL KULON, KEC. BANYUMANIK, KOTA SEMARANG
									Jumlah Pedoman Teknis Pengembangan Kompetensi yang Disusun/Disempurnakan	Dokumen	1		6.736.000	1	6.736.000	1	6.736.000	SUB BIDANG PENGENDALIAN MUTU DAN KERJASAMA	OPD Provinsi: BPSDMD Provinsi Jawa Tengah, KELURAHAN SRONDOL KULON, KEC. BANYUMANIK, KOTA SEMARANG
				5.04.02.1.02.08					Pembinaan, Pengoordinasian, Fasilitasi, Pemantauan, Evaluasi, dan Pelaporan Pelaksanaan Sertifikasi, Pengelolaan Kelembagaan dan Tenaga Pengembang Kompetensi, Pengelolaan Sumber Belajar, dan Kerjasama, serta Pengembangan Kompetensi Pimpinan Daerah,				166.944.000	166.944.000		178.258.000			

Tujuan	Indikator Tujuan	Sasaran	Indikator Sasaran	Kode	Program	Indikator Program	Kegiatan	Indikator Kegiatan	Sub Kegiatan	Indikator Sub Kegiatan	Satuan	Capaian Kinerja Program dan Kerangka Pendanaan Tahun 2022						Unit Kerja Perangkat Daerah	Lokasi
												RKPD		APBD		P-RKPD			
												Target	Rp	Target	Rp	Target	Rp		
(1)	(2)	(3)	(4)	(5)	(6)	(7)	(8)	(9)	(10)	(11)	(12)	(13)	(14)	(15)	(16)	(17)	(18)	(19)	(20)
										Jumlah Kualifikasi Asessor kompetensi yang dimiliki	Orang	3	42.150.000	3	42.150.000	3	47.200.000	SUB BIDANG PENGENDALIAN MUTU DAN KERJASAMA	OPD Provinsi; BPSDMD Provinsi Jawa Tengah, KELURAHAN SRONDOL KULON, KEC. BANYUMANIK, KOTA SEMARANG
										Jumlah Skema Sertifikasi yang dilaksanakan	Jenis	2	6.988.000	2	6.988.000	2	6.988.000	SUB BIDANG PENGENDALIAN MUTU DAN KERJASAMA	OPD Provinsi; BPSDMD Provinsi Jawa Tengah, KELURAHAN SRONDOL KULON, KEC. BANYUMANIK, KOTA SEMARANG
				5.04.02.1.02.03						Pelaksanaan Sertifikasi Kompetensi di Lingkungan Pemerintah Provinsi dan Kabupaten/Kota			630.862.000		630.862.000		488.142.000		
										Jumlah ASN yang mengikuti uji kompetensi	Orang	211	630.862.000	211	630.862.000	674	488.142.000	SUB BIDANG PENGENDALIAN MUTU DAN KERJASAMA	OPD Provinsi; BPSDMD Provinsi Jawa Tengah, KELURAHAN SRONDOL KULON, KEC. BANYUMANIK, KOTA SEMARANG
JUMLAH												70.330.623.000		70.330.623.000		67.849.067.000			

Rencana Program, Kegiatan, dan Pendanaan Perangkat Daerah Provinsi Jawa Tengah Tahun 2022
Badan Penghubung

Tujuan	Indikator Tujuan	Sasaran	Indikator Sasaran	Kode	Program	Indikator Program	Kegiatan	Indikator Kegiatan	Sub Kegiatan	Indikator Sub Kegiatan	Satuan	Capaian Kinerja Program dan Kerangka Pendanaan Tahun 2022						Unit Kerja Perangkat Daerah	Lokasi
												RKPD		APBD		P-RKPD			
												Target	Rp	Target	Rp	Target	Rp		
(1)	(2)	(3)	(4)	(5)	(6)	(7)	(8)	(9)	(10)	(11)	(12)	(13)	(14)	(15)	(16)	(17)	(18)	(19)	(20)
Meningkatkan Pelayanan Publik bagi Pejabat dan Masyarakat Jawa Tengah di Jakarta serta Tata Kelola Organisasi Badan Penghubung													17.156.635.000	17.156.635.000	17.763.855.000		Badan Penghubung		
	Nilai Survey Kepuasan Masyarakat										%	84		84		84		Badan Penghubung	
		Meningkatnya Pelayanan Publik Bagi Pejabat dan Masyarakat Jawa Tengah											1.152.775.000	1.152.775.000	1.239.179.000		Badan Penghubung		
			Nilai Survey Kepuasan Masyarakat								%	84	1.152.775.000	84	1.152.775.000	84	1.239.179.000	Badan Penghubung	
				5.07.02	PROGRAM PELAYANAN PENGHUBUNG								1.152.775.000		1.152.775.000		1.239.179.000		
						Persentase Ketercapaian Pelayanan Penghubung					%	100	1.152.775.000	100	1.152.775.000	100	1.239.179.000	Badan Penghubung	
				5.07.02.1.01			Pelaksanaan Pelayanan Penghubung						1.152.775.000		1.152.775.000		1.239.179.000		
								Persentase Ketercapaian Pelayanan Aparatur dan Masyarakat			%	100	592.020.000	100	592.020.000	100	510.024.000	Badan Penghubung	
				5.07.02.1.01.01				Peningkatan Kualitas Pelayanan Publik bagi Aparatur dan Masyarakat					592.020.000		592.020.000		510.024.000		
									Jumlah Pemudik lebaran Gratis Masyarakat Perantau Asal Jawa Tengah di Jakarta		Orang	550	547.550.000	550	547.550.000	550	465.554.000	SUB BIDANG PROMOSI DAN INFORMASI	OPD Provinsi; BADAN PENGHUBUNG, PROVINSI DKI JAKARTA
									Jumlah Paguyuban yang difasilitasi		Kelompok	35	44.470.000	35	44.470.000	35	44.470.000	SUB BIDANG PROMOSI DAN INFORMASI	OPD Provinsi; BADAN PENGHUBUNG, PROVINSI DKI JAKARTA
								Persentase Kabupaten/Kota yang difasilitasi Promosi Produk Unggulan, dan Pelestarian Seni Budaya			%	100	525.895.000	100	525.895.000	100	694.295.000	Badan Penghubung	
				5.07.02.1.01.03				Peningkatan Fasilitas Promosi Produk Unggulan dan Pelestarian Seni Budaya					525.895.000		525.895.000		694.295.000		

Tujuan	Indikator Tujuan	Sasaran	Indikator Sasaran	Kode	Program	Indikator Program	Kegiatan	Indikator Kegiatan	Sub Kegiatan	Indikator Sub Kegiatan	Satuan	Capaian Kinerja Program dan Kerangka Pendanaan Tahun 2022						Unit Kerja Perangkat Daerah	Lokasi
												RKPD		APBD		P-RKPD			
												Target	Rp	Target	Rp	Target	Rp		
(1)	(2)	(3)	(4)	(5)	(6)	(7)	(8)	(9)	(10)	(11)	(12)	(13)	(14)	(15)	(16)	(17)	(18)	(19)	(20)
										Jumlah Kabupaten/Kota yang difasilitasi dalam Pelestarian Promosi Seni Budaya Jawa Tengah di Jakarta	Kabupaten/Kota	35	324.135.000	35	324.135.000	35	492.535.000	SUB BIDANG PROMOSI DAN INFORMASI	OPD Provinsi; BADAN PENGHUBUNG, PROVINSI DKI JAKARTA
										Jumlah Kabupaten/Kota yang terfasilitasi Produk Unggulan Jawa Tengah di Jakarta	Kabupaten/Kota	35	201.760.000	35	201.760.000	35	201.760.000	SUB BIDANG PROMOSI DAN INFORMASI	OPD Provinsi; BADAN PENGHUBUNG, PROVINSI DKI JAKARTA
								Persentase Keikutsertaan dalam Kegiatan HUT TMII			%	100	34.860.000	100	34.860.000	100	34.860.000	Badan Penghubung	
				5.07.02.1.01.03						Peningkatan Fasilitas Promosi Produk Unggulan dan Pelestarian Seni Budaya			34.860.000		34.860.000		34.860.000		
										Jumlah keikutsertaan dalam Kegiatan HUT TMII	Kali	1	34.860.000	1	34.860.000	1	34.860.000	SUB BIDANG ANJUNGAN TAMAN MINI INDONESIA INDAH	OPD Provinsi; BADAN PENGHUBUNG, PROVINSI DKI JAKARTA
		Meningkatnya Akuntabilitas Kinerja Badan Penghubung											44.500.000		44.500.000		44.500.000	Badan Penghubung	
			Nilai SAKIP Badan Penghubung Provinsi Jawa Tengah								Nilai	70	44.500.000	70	44.500.000	75	44.500.000	Badan Penghubung	
				X.XX.01	PROGRAM PENUNJANG URUSAN PEMERINTAHAN DAERAH PROVINSI								44.500.000		44.500.000		44.500.000		
						Presentase Ketercapaian Perencanaan dan Evaluasi kinerja OPD					%	100	44.500.000	100	44.500.000	100	44.500.000	Badan Penghubung	
				X.XX.01.1.01			Perencanaan, Penganggaran, dan Evaluasi Kinerja Perangkat Daerah						44.500.000		44.500.000		44.500.000		
								Jumlah dokumen perencanaan dan evaluasi kinerja yang disusun			Dokumen	3	44.500.000	3	44.500.000	3	44.500.000	Badan Penghubung	
				X.XX.01.1.01.01			Penyusunan Dokumen Perencanaan Perangkat Daerah						29.500.000		29.500.000		29.500.000		
								Jumlah dokumen perencanaan PD yg disusun			Dokumen	3	29.500.000	3	29.500.000	3	29.500.000	SUB BAGIAN TATA USAHA	OPD Provinsi; BADAN PENGHUBUNG, PROVINSI DKI JAKARTA
				X.XX.01.1.01.07			Evaluasi Kinerja Perangkat Daerah						15.000.000		15.000.000		15.000.000		

Tujuan	Indikator Tujuan	Sasaran	Indikator Sasaran	Kode	Program	Indikator Program	Kegiatan	Indikator Kegiatan	Sub Kegiatan	Indikator Sub Kegiatan	Satuan	Capaian Kinerja Program dan Kerangka Pendanaan Tahun 2022						Unit Kerja Perangkat Daerah	Lokasi
												RKPD		APBD		P-RKPD			
												Target	Rp	Target	Rp	Target	Rp		
(1)	(2)	(3)	(4)	(5)	(6)	(7)	(8)	(9)	(10)	(11)	(12)	(13)	(14)	(15)	(16)	(17)	(18)	(19)	(20)
										Jumlah dokumen evaluasi kinerja PD	Dokumen	5	15.000.000	5	15.000.000	5	15.000.000	SUB BAGIAN TATA USAHA	OPD Provinsi; BADAN PENGHUBUNG, PROVINSI DKI JAKARTA
		Meningkatnya Kualitas Pelayanan Perangkat Daerah											15.959.360.000		15.959.360.000		16.480.176.000	Badan Penghubung	
			Nilai Kepuasan Masyarakat								%	84	15.959.360.000	84	15.959.360.000	84	16.480.176.000	Badan Penghubung	
				X.XX.01	PROGRAM PENUNJANG URUSAN PEMERINTAHAN DAERAH PROVINSI								15.959.360.000		15.959.360.000		16.480.176.000		
						Persentase ketercapaian administrasi pelayanan Perangkat Daerah					%	100	15.959.360.000	100	15.959.360.000	100	16.480.176.000	Badan Penghubung	
				X.XX.01.1.02		Administrasi Keuangan Perangkat Daerah							8.619.190.000		8.619.190.000		8.268.100.000		
							Jumlah laporan pelaksanaan administrasi keuangan Perangkat Daerah				Laporan	1	8.619.190.000	1	8.619.190.000	1	8.268.100.000	Badan Penghubung	
				X.XX.01.1.02.01		Penyediaan Gaji dan Tunjangan ASN							8.548.670.000		8.548.670.000		8.197.840.000		
							Jumlah bulan terpenuhinya kebutuhan gaji dan tunjangan ASN				Bulan	12	8.548.670.000	12	8.548.670.000	12	8.197.840.000	SUB BAGIAN TATA USAHA	OPD Provinsi; BADAN PENGHUBUNG, PROVINSI DKI JAKARTA
				X.XX.01.1.02.02		Penyediaan Administrasi Pelaksanaan Tugas ASN							35.400.000		35.400.000		35.400.000		
							Jumlah bulan terpenuhinya kebutuhan administrasi pendukung pelaksanaan tugas ASN				Bulan	12	35.400.000	12	35.400.000	12	35.400.000	SUB BAGIAN TATA USAHA	OPD Provinsi; BADAN PENGHUBUNG, PROVINSI DKI JAKARTA
				X.XX.01.1.02.03		Pelaksanaan Penatausahaan dan Pengujian/Verifikasi Keuangan SKPD							4.820.000		4.820.000		4.612.000		
							Jumlah laporan pelaksanaan penatausahaan dan verifikasi keuangan				Dokumen	1	4.820.000	1	4.820.000	1	4.612.000	SUB BAGIAN TATA USAHA	OPD Provinsi; PROVINSI DKI JAKARTA; BADAN PENGHUBUNG, PROVINSI DKI JAKARTA
				X.XX.01.1.02.06		Pengelolaan dan Penyiapan Bahan Tanggapan Pemeriksaan							7.320.000		7.320.000		7.268.000		
							Jumlah dokumen tanggapan pemeriksaan keuangan yang disusun				Dokumen	1	7.320.000	1	7.320.000	1	7.268.000	SUB BAGIAN TATA USAHA	OPD Provinsi; BADAN PENGHUBUNG, PROVINSI DKI JAKARTA

Tujuan	Indikator Tujuan	Sasaran	Indikator Sasaran	Kode	Program	Indikator Program	Kegiatan	Indikator Kegiatan	Sub Kegiatan	Indikator Sub Kegiatan	Satuan	Capaian Kinerja Program dan Kerangka Pendanaan Tahun 2022						Unit Kerja Perangkat Daerah	Lokasi
												RKPD		APBD		P-RKPD			
												Target	Rp	Target	Rp	Target	Rp		
(1)	(2)	(3)	(4)	(5)	(6)	(7)	(8)	(9)	(10)	(11)	(12)	(13)	(14)	(15)	(16)	(17)	(18)	(19)	(20)
				X.XX.01.1.02.07					Koordinasi dan Penyusunan Laporan Keuangan Bulanan/Triwulanan/Semesteran SKPD				22.980.000		22.980.000		22.980.000		
									Jumlah Laporan Keuangan Bulanan/Triwulanan/Semesteran PD yang disusun		Laporan	1	22.980.000	1	22.980.000	1	22.980.000	SUB BAGIAN TATA USAHA	OPD Provinsi; BADAN PENGHUBUNG, PROVINSI DKI JAKARTA
				X.XX.01.1.03					Administrasi Barang Milik Daerah pada Perangkat Daerah				191.580.000		191.580.000		181.580.000		
									Jumlah laporan pelaksanaan Administrasi Barang Milik Daerah pada Perangkat Daerah		Dokumen	1	191.580.000	1	191.580.000	1	181.580.000	Badan Penghubung	
				X.XX.01.1.03.02					Pengamanan Barang Milik Daerah SKPD				191.580.000		191.580.000		181.580.000		
									Jumlah bulan terpenuhinya premi asuransi barang milik daerah		Bulan	12	191.580.000	12	191.580.000	12	181.580.000	SUB BAGIAN TATA USAHA	OPD Provinsi; BADAN PENGHUBUNG, PROVINSI DKI JAKARTA
				X.XX.01.1.05					Administrasi Kepegawaian Perangkat Daerah										
									Jumlah laporan pelaksanaan Administrasi Kepegawaian Perangkat Daerah		Laporan	0		0		0		Badan Penghubung	
				X.XX.01.1.05.09					Pendidikan dan Pelatihan Pegawai Berdasarkan Tugas dan Fungsi										
									Jumlah ASN yang mengikuti DIKLAT/Workshop/Seminar		Orang	0		0		0		SUB BAGIAN TATA USAHA	OPD Provinsi; BADAN PENGHUBUNG, PROVINSI DKI JAKARTA
				X.XX.01.1.05.11					Bimbingan Teknis Implementasi Peraturan Perundang-Undangan										
									Jumlah Pegawai yang mengikuti Bimbingan Teknis		Orang	0		0		0		SUB BAGIAN TATA USAHA	OPD Provinsi; BADAN PENGHUBUNG, PROVINSI DKI JAKARTA
				X.XX.01.1.06					Administrasi Umum Perangkat Daerah				1.810.460.000		1.810.460.000		2.017.240.000		
									Jumlah laporan pelaksanaan administrasi umum Perangkat Daerah		Laporan	1	1.810.460.000	1	1.810.460.000	1	2.017.240.000	Badan Penghubung	
				X.XX.01.1.06.01					Penyediaan Komponen Instalasi Listrik/Penerangan Bangunan Kantor				50.941.000		50.941.000		50.941.000		

Tujuan	Indikator Tujuan	Sasaran	Indikator Sasaran	Kode	Program	Indikator Program	Kegiatan	Indikator Kegiatan	Sub Kegiatan	Indikator Sub Kegiatan	Satuan	Capaian Kinerja Program dan Kerangka Pendanaan Tahun 2022						Unit Kerja Perangkat Daerah	Lokasi
												RKPD		APBD		P-RKPD			
												Target	Rp	Target	Rp	Target	Rp		
(1)	(2)	(3)	(4)	(5)	(6)	(7)	(8)	(9)	(10)	(11)	(12)	(13)	(14)	(15)	(16)	(17)	(18)	(19)	(20)
										Jumlah bulan terpenuhinya penyediaan komponen Instalasi Listrik/Penerangan Bangunan Kantor	Bulan	12	50.941.000	12	50.941.000	12	50.941.000	SUB BAGIAN TATA USAHA	OPD Provinsi; BADAN PENGHUBUNG, PROVINSI DKI JAKARTA
				X.XX.01.1.06.02						Penyediaan Peralatan dan Perlengkapan Kantor			70.927.000		70.927.000		70.927.000		
										Jumlah unit penyediaan peralatan kantor	Unit	0		0		0		SUB BAGIAN TATA USAHA	OPD Provinsi; BADAN PENGHUBUNG, PROVINSI DKI JAKARTA
										Jumlah unit penyediaan perlengkapan kantor	Unit	1	70.927.000	1	70.927.000	1	70.927.000	SUB BAGIAN TATA USAHA	OPD Provinsi; BADAN PENGHUBUNG, PROVINSI DKI JAKARTA
				X.XX.01.1.06.03						Penyediaan Peralatan Rumah Tangga			207.872.000		207.872.000		227.872.000		
										Jumlah bulan terpenuhinya kebutuhan rumah tangga perangkat daerah	Bulan	12	207.872.000	12	207.872.000	12	227.872.000	SUB BAGIAN TATA USAHA	OPD Provinsi; BADAN PENGHUBUNG, PROVINSI DKI JAKARTA
				X.XX.01.1.06.05						Penyediaan Barang Cetak dan Penggandaan			21.000.000		21.000.000		27.750.000		
										Jumlah Bulan terpenuhinya kebutuhan barang cetakan dan penggandaan kantor	Bulan	12	21.000.000	12	21.000.000	12	27.750.000	SUB BAGIAN TATA USAHA	OPD Provinsi; BADAN PENGHUBUNG, PROVINSI DKI JAKARTA
				X.XX.01.1.06.06						Penyediaan Bahan Bacaan dan Peraturan Perundang-undangan			18.000.000		18.000.000		18.000.000		
										Jumlah bulan tercukupinya kebutuhan bahan bacaan/buku perpustakaan PD	Bulan	12	18.000.000	12	18.000.000	12	18.000.000	SUB BAGIAN TATA USAHA	OPD Provinsi; BADAN PENGHUBUNG, PROVINSI DKI JAKARTA
				X.XX.01.1.06.08						Fasilitasi Kunjungan Tamu			580.020.000		580.020.000		585.050.000		
										Jumlah bulan terpenuhinya kebutuhan fasilitasi kunjungan tamu	Bulan	12	580.020.000	12	580.020.000	12	585.050.000	SUB BAGIAN TATA USAHA	OPD Provinsi; BADAN PENGHUBUNG, PROVINSI DKI JAKARTA
				X.XX.01.1.06.09						Penyelenggaraan Rapat Koordinasi dan Konsultasi SKPD			850.000.000		850.000.000		985.000.000		
										Jumlah bulan terpenuhinya pelaksanaan rapat-rapat koordinasi dan konsultasi ke dalam dan luar daerah	Bulan	12	850.000.000	12	850.000.000	12	985.000.000	SUB BAGIAN TATA USAHA	OPD Provinsi; BADAN PENGHUBUNG, PROVINSI DKI JAKARTA
				X.XX.01.1.06.11						Dukungan Pelaksanaan Sistem Pemerintahan Berbasis Elektronik pada SKPD			11.700.000		11.700.000		51.700.000		
										Jumlah laporan pelaksanaan SPBE	Dokumen	1	11.700.000	1	11.700.000	1	51.700.000	SUB BAGIAN TATA USAHA	OPD Provinsi; BADAN PENGHUBUNG, PROVINSI DKI JAKARTA
				X.XX.01.1.07			Pengadaan Barang Milik Daerah Penunjang Urusan Pemerintah Daerah						21.000.000		21.000.000		21.000.000		

Tujuan	Indikator Tujuan	Sasaran	Indikator Sasaran	Kode	Program	Indikator Program	Kegiatan	Indikator Kegiatan	Sub Kegiatan	Indikator Sub Kegiatan	Satuan	Capaian Kinerja Program dan Kerangka Pendanaan Tahun 2022						Unit Kerja Perangkat Daerah	Lokasi
												RKPD		APBD		P-RKPD			
												Target	Rp	Target	Rp	Target	Rp		
(1)	(2)	(3)	(4)	(5)	(6)	(7)	(8)	(9)	(10)	(11)	(12)	(13)	(14)	(15)	(16)	(17)	(18)	(19)	(20)
								Jumlah laporan Pengadaan Barang Milik Daerah Penunjang Urusan Pemerintahan Daerah			Dokumen	1	21.000.000	1	21.000.000	1	21.000.000	Badan Penghubung	
				X.XX.01.1.07.05				Pengadaan Mebel					21.000.000		21.000.000		21.000.000		
								Jumlah unit pengadaan meubelair			Unit	3	21.000.000	3	21.000.000	3	21.000.000	SUB BAGIAN TATA USAHA	OPD Provinsi; BADAN PENGHUBUNG, PROVINSI DKI JAKARTA
				X.XX.01.1.07.06				Pengadaan Peralatan dan Mesin Lainnya											
								Jumlah unit pengadaan Peralatan dan Mesin			Unit	0		0		0		SUB BAGIAN TATA USAHA	OPD Provinsi; BADAN PENGHUBUNG, PROVINSI DKI JAKARTA
				X.XX.01.1.08				Penyediaan Jasa Penunjang Urusan Pemerintahan Daerah					3.925.000.000		3.925.000.000		3.834.391.000		
								Jumlah laporan Penyediaan Jasa Penunjang Urusan Pemerintahan Daerah			Laporan	1	3.925.000.000	1	3.925.000.000	1	3.834.391.000	Badan Penghubung	
				X.XX.01.1.08.01				Penyediaan Jasa Surat Menyurat					15.000.000		15.000.000		20.010.000		
								Jumlah bulan pemenuhan pelayanan surat menyurat PD			Bulan	12	15.000.000	12	15.000.000	12	20.010.000	SUB BAGIAN TATA USAHA	OPD Provinsi; BADAN PENGHUBUNG, PROVINSI DKI JAKARTA
				X.XX.01.1.08.02				Penyediaan Jasa Komunikasi, Sumber Daya Air dan Listrik					759.000.000		759.000.000		710.500.000		
								Jumlah bulan terpenuhinya Jasa Komunikasi,air dan listrik PD			Bulan	12	759.000.000	12	759.000.000	12	710.500.000	SUB BAGIAN TATA USAHA	OPD Provinsi; BADAN PENGHUBUNG, PROVINSI DKI JAKARTA
				X.XX.01.1.08.03				Penyediaan Jasa Peralatan dan Perlengkapan Kantor					116.000.000		116.000.000		106.670.000		
								Jumlah bulan terpenuhinya jasa peralatan dan perlengkapan kantor			Bulan	12	116.000.000	12	116.000.000	12	106.670.000	SUB BAGIAN TATA USAHA	OPD Provinsi; BADAN PENGHUBUNG, PROVINSI DKI JAKARTA
				X.XX.01.1.08.04				Penyediaan Jasa Pelayanan Umum Kantor					3.035.000.000		3.035.000.000		2.997.211.000		
								Jumlah bulan terpenuhinya jasa pelayanan umum kantor			Bulan	12	3.035.000.000	12	3.035.000.000	12	2.997.211.000	SUB BAGIAN TATA USAHA	OPD Provinsi; BADAN PENGHUBUNG, PROVINSI DKI JAKARTA
				X.XX.01.1.09				Pemeliharaan Barang Milik Daerah Penunjang Urusan Pemerintahan Daerah					1.392.130.000		1.392.130.000		2.157.865.000		
								Jumlah laporan Pemeliharaan Barang Milik Daerah Penunjang Urusan Pemerintahan Daerah			Dokumen	1	1.392.130.000	1	1.392.130.000	1	2.157.865.000	Badan Penghubung	

Tujuan	Indikator Tujuan	Sasaran	Indikator Sasaran	Kode	Program	Indikator Program	Kegiatan	Indikator Kegiatan	Sub Kegiatan	Indikator Sub Kegiatan	Satuan	Capaian Kinerja Program dan Kerangka Pendanaan Tahun 2022						Unit Kerja Perangkat Daerah	Lokasi
												RKPD		APBD		P-RKPD			
												Target	Rp	Target	Rp	Target	Rp		
(1)	(2)	(3)	(4)	(5)	(6)	(7)	(8)	(9)	(10)	(11)	(12)	(13)	(14)	(15)	(16)	(17)	(18)	(19)	(20)
				X.XX.01.1.09.02					Penyediaan Jasa Pemeliharaan, Biaya Pemeliharaan, Pajak dan Perizinan Kendaraan Dinas Operasional atau Lapangan				468.640.000	468.640.000	580.040.000				
									Jumlah bulan terpenuhinya biaya Pemeliharaan Rutin/ Berkala dan Pajak Kendaraan Dinas Operasional	Bulan	12		468.640.000	12	468.640.000	12	580.040.000	SUB BAGIAN TATA USAHA	OPD Provinsi; BADAN PENGHUBUNG, PROVINSI DKI JAKARTA
				X.XX.01.1.09.05					Pemeliharaan Mebel				30.500.000	30.500.000	30.500.000				
									Jumlah bulan terpenuhinya biaya pemeliharaan mebel	Bulan	12		30.500.000	12	30.500.000	12	30.500.000	SUB BAGIAN TATA USAHA	OPD Provinsi; BADAN PENGHUBUNG, PROVINSI DKI JAKARTA
				X.XX.01.1.09.06					Pemeliharaan Peralatan dan Mesin Lainnya				315.930.000	315.930.000	315.930.000				
									Jumlah bulan terpenuhinya pemeliharaan peralatan dan mesin lainnya	Bulan	12		315.930.000	12	315.930.000	12	315.930.000	SUB BAGIAN TATA USAHA	OPD Provinsi; BADAN PENGHUBUNG, PROVINSI DKI JAKARTA
				X.XX.01.1.09.07					Pemeliharaan Aset Tetap Lainnya				71.260.000	71.260.000	104.710.000				
									Jumlah bulan terpenuhinya Pemeliharaan Aset tetap Lainnya	Bulan	12		71.260.000	12	71.260.000	12	104.710.000	SUB BAGIAN TATA USAHA	OPD Provinsi; BADAN PENGHUBUNG, PROVINSI DKI JAKARTA
				X.XX.01.1.09.09					Pemeliharaan/Rehabilitasi Gedung Kantor dan Bangunan Lainnya				505.800.000	505.800.000	1.126.685.000				
									Jumlah Unit Gedung Yang Dipelihara / Direhab	Unit	4		505.800.000	4	505.800.000	4	1.126.685.000	SUB BAGIAN TATA USAHA	OPD Provinsi; BADAN PENGHUBUNG, PROVINSI DKI JAKARTA
JUMLAH												17.156.635.000	17.156.635.000	17.763.855.000					

Rencana Program, Kegiatan, dan Pendanaan Perangkat Daerah Provinsi Jawa Tengah Tahun 2022
INSPEKTORAT

Tujuan (1)	Indikator Tujuan (2)	Sasaran (3)	Indikator Sasaran (4)	Kode (5)	Program (6)	Indikator Program (7)	Kegiatan (8)	Indikator Kegiatan (9)	Sub Kegiatan (10)	Indikator Sub Kegiatan (11)	Satuan (12)	Capaian Kinerja Program dan Kerangka Pendanaan Tahun 2022						Unit Kerja Perangkat Daerah (19)	Lokasi (20)
												RKPD		APBD		P-RKPD			
												Target (13)	Rp (14)	Target (15)	Rp (16)	Target (17)	Rp (18)		
Meningkatkan penguatan peran pengawasan internal dalam mewujudkan Tata Kelola Pemerintahan yang baik													8.982.012.000	8.982.012.000	8.931.628.000	INSPEKTORAT			
	Level Kapabilitas APIP										Level	3			3		INSPEKTORAT		
	Nilai Maturitas SPIP										Nilai	3.18			3.18		INSPEKTORAT		
		Meningkatnya elemen Peran dan Layanan, Praktik Profesional, dan Struktur Tata Kelola											6.272.457.000	6.272.457.000	6.197.961.000	INSPEKTORAT			
			Level pada tiga elemen : 1. Elemen Peran dan Layanan; 2. Elemen Praktik Profesional; 3. Elemen Struktur Tata Kelola.								Level	3	6.272.457.000	3	6.272.457.000	3	6.197.961.000	INSPEKTORAT	
				6.01.02	PROGRAM PENYELENGGARAAN PENGAWASAN								6.272.457.000		6.272.457.000		6.197.961.000		
						Persentase Penyelesaian Laporan Hasil Pengawasan Khusus					%	85	1.153.200.000	85	1.153.200.000	85	1.168.200.000	INSPEKTUR PEMBANTU BIDANG PENGAWASAN KHUSUS	
				6.01.02.1.02		Penyelenggaraan Pengawasan Dengan Tujuan Tertentu							1.153.200.000		1.153.200.000		1.168.200.000		
							Laporan Hasil Pengawasan Dengan Tujuan Tertentu yang Dihasilkan				Laporan	24	1.153.200.000	24	1.153.200.000	24	1.168.200.000	INSPEKTUR PEMBANTU BIDANG PENGAWASAN KHUSUS	
				6.01.02.1.02.02			Pengawasan Dengan Tujuan Tertentu						1.153.200.000		1.153.200.000		1.168.200.000		
										Jumlah Laporan Hasil Audit dengan Tujuan Tertentu yang dihasilkan	Laporan	24	1.153.200.000	24	1.153.200.000	24	1.168.200.000	INSPEKTUR PEMBANTU BIDANG PENGAWASAN KHUSUS	OPD Provinsi; PROVINSI PROVINSI LAIN; PROVINSI JAWA TENGAH
						Persentase Penyelesaian Tindak Lanjut Hasil Pengawasan					%	85	594.593.000	85	594.593.000	85	644.437.000	INSPEKTORAT	

Tujuan	Indikator Tujuan	Sasaran	Indikator Sasaran	Kode	Program	Indikator Program	Kegiatan	Indikator Kegiatan	Sub Kegiatan	Indikator Sub Kegiatan	Satuan	Capaian Kinerja Program dan Kerangka Pendanaan Tahun 2022						Unit Kerja Perangkat Daerah	Lokasi
												RKPD		APBD		P-RKPD			
												Target	Rp	Target	Rp	Target	Rp		
(1)	(2)	(3)	(4)	(5)	(6)	(7)	(8)	(9)	(10)	(11)	(12)	(13)	(14)	(15)	(16)	(17)	(18)	(19)	(20)
				6.01.02.1.01			Penyelenggaraan Pengawasan Internal						594.593.000		594.593.000		644.437.000		
								Jumlah Dokumen IHPS			Dokumen	2	594.593.000	2	594.593.000	2	644.437.000	INSPEKTORAT	
				6.01.02.1.01.07					Monitoring dan Pemeriksaan BPK Pemeriksaan APIEvaluasi RI danTindak TindakLanjut LanjutHasil Hasil				594.593.000		594.593.000		644.437.000		
									Jumlah Laporan Pemantauan Hasil Pemeriksaan		Laporan	85	594.593.000	85	594.593.000	85	644.437.000	SUB BAGIAN ANALISIS DAN EVALUASI	
						Persentase Penyelesaian Laporan Hasil Pengawasan Penyelenggaraan Pemerintahan Daerah					%	85	1.625.150.000	85	1.625.150.000	85	1.515.810.000	INSPEKTUR PEMBANTU BIDANG PENGAWASAN PENYELENGGARAAN PEMERINTAHAN DAERAH	
				6.01.02.1.01			Penyelenggaraan Pengawasan Internal						1.625.150.000		1.625.150.000		1.515.810.000		
								Jumlah Laporan Hasil Pengawasan Penyelenggaraan Pemerintahan Daerah yang dihasilkan			Laporan	79	1.625.150.000	79	1.625.150.000	79	1.515.810.000	INSPEKTUR PEMBANTU BIDANG PENGAWASAN PENYELENGGARAAN PEMERINTAHAN DAERAH	
				6.01.02.1.01.01				Pengawasan Kinerja Pemerintah Daerah					493.500.000		493.500.000		493.500.000		
								Jumlah Laporan Hasil Evaluasi Penyelenggaraan Pemerintahan Daerah yang dihasilkan			Laporan	47	493.500.000	47	493.500.000	47	493.500.000	INSPEKTUR PEMBANTU BIDANG PENGAWASAN PENYELENGGARAAN PEMERINTAHAN DAERAH	OPD Provinsi; PROVINSI JAWA TENGAH
								Jumlah Laporan Hasil Pemeriksaan Penyelenggaraan Pemerintahan Daerah yang dihasilkan			Laporan	0		0	0			INSPEKTUR PEMBANTU BIDANG PENGAWASAN PENYELENGGARAAN PEMERINTAHAN DAERAH	OPD Provinsi; PROVINSI JAWA TENGAH
				6.01.02.1.01.03				Reviu Laporan Kinerja					46.250.000		46.250.000		46.250.000		
								Jumlah Laporan Hasil Reviu Penyelenggaraan Pemerintahan Daerah yang dihasilkan			Laporan	25	46.250.000	25	46.250.000	25	46.250.000	INSPEKTUR PEMBANTU BIDANG PENGAWASAN PENYELENGGARAAN PEMERINTAHAN DAERAH	OPD Provinsi; PROVINSI JAWA TENGAH
				6.01.02.1.01.05				Pengawasan Umum dan Teknis Kabupaten/Kota					1.085.400.000		1.085.400.000		976.060.000		
								Jumlah Laporan Hasil Pengawasan Umum dan Teknis di Kab/Kota yang dihasilkan			Laporan	8	1.085.400.000	8	1.085.400.000	8	976.060.000	INSPEKTUR PEMBANTU BIDANG PENGAWASAN PENYELENGGARAAN PEMERINTAHAN DAERAH	OPD Provinsi; PROVINSI JAWA TENGAH
						Persentase Penyelesaian Laporan Hasil Pengawasan Akuntabilitas Keuangan Daerah					%	85	1.476.600.000	85	1.476.600.000	85	1.476.600.000	INSPEKTUR PEMBANTU BIDANG PENGAWASAN AKUNTABILITAS KEUANGAN DAERAH	
				6.01.02.1.01			Penyelenggaraan Pengawasan Internal						780.000.000		780.000.000		780.000.000		

Tujuan	Indikator Tujuan	Sasaran	Indikator Sasaran	Kode	Program	Indikator Program	Kegiatan	Indikator Kegiatan	Sub Kegiatan	Indikator Sub Kegiatan	Satuan	Capaian Kinerja Program dan Kerangka Pendanaan Tahun 2022						Unit Kerja Perangkat Daerah	Lokasi
												RKPD		APBD		P-RKPD			
												Target	Rp	Target	Rp	Target	Rp		
(1)	(2)	(3)	(4)	(5)	(6)	(7)	(8)	(9)	(10)	(11)	(12)	(13)	(14)	(15)	(16)	(17)	(18)	(19)	(20)
										Jumlah Pendampingan dan Fasilitasi LHKASN	OPD	41	431.001.000	41	431.001.000	41	431.001.000	INSPEKTUR PEMBANTU BIDANG PENGAWASAN REFORMASI BIROKRASI	OPD Provinsi; PROVINSI JAWA TENGAH
								Jumlah Laporan Stranas Pencegahan Korupsi			Laporan	4	72.280.000	4	72.280.000	4	72.280.000	INSPEKTUR PEMBANTU BIDANG PENGAWASAN REFORMASI BIROKRASI	
				6.01.03.1.02.03				Koordinasi, Monitoring dan Evaluasi serta Verifikasi Pencegahan dan Pemberantasan Korupsi					72.280.000		72.280.000		72.280.000		
								Jumlah Laporan Stranas Pencegahan Korupsi			Laporan	4	72.280.000	4	72.280.000	4	72.280.000	INSPEKTUR PEMBANTU BIDANG PENGAWASAN REFORMASI BIROKRASI	OPD Provinsi; PROVINSI JAWA TENGAH; PROVINSI PROVINSI LAIN
						Persentase Capaian Aksi Stranas PK					%	75	292.780.000	75	292.780.000	75	292.780.000	INSPEKTUR PEMBANTU BIDANG PENGAWASAN REFORMASI BIROKRASI	
				6.01.03.1.02			Pendampingan dan Asistensi						292.780.000		292.780.000		292.780.000		
								Jumlah Laporan Tahunan Saber Pungli			Laporan	1	292.780.000	1	292.780.000	1	292.780.000	INSPEKTUR PEMBANTU BIDANG PENGAWASAN REFORMASI BIROKRASI	
				6.01.03.1.02.04				Pendampingan, Asistensi dan Verifikasi Penegakan Integritas					292.780.000		292.780.000		292.780.000		
								Jumlah Dokumen pemetaan kegiatan saber pungli			Dokumen	1	292.780.000	1	292.780.000	1	292.780.000	INSPEKTUR PEMBANTU BIDANG PENGAWASAN REFORMASI BIROKRASI	OPD Provinsi; PROVINSI JAWA TENGAH; PROVINSI PROVINSI LAIN
						Persentase Jumlah entitas yang dilakukan pendampingan dan asistensi					%	100	956.006.000	100	956.006.000	100	941.468.000	INSPEKTORAT	
				6.01.03.1.01			Perumusan Kebijakan Teknis di Bidang Pengawasan dan Fasilitasi Pengawasan						637.112.000		637.112.000		622.574.000		
								Jumlah Laporan perumusan kebijakan teknis di Bidang Pengawasan dan Fasilitasi Pengawasan			Laporan	1	637.112.000	1	637.112.000	1	622.574.000	INSPEKTORAT	
				6.01.03.1.01.02			Perumusan Kebijakan Teknis di Bidang Fasilitasi Pengawasan						637.112.000		637.112.000		622.574.000		
								Jumlah Dokumen Program Kerja Pengawasan Tahunan berbasis risiko			Dokumen	4	637.112.000	4	637.112.000	4	622.574.000	SUB BAGIAN PERENCANAAN	OPD Provinsi; PROVINSI JAWA TENGAH
				6.01.03.1.02			Pendampingan dan Asistensi						318.894.000		318.894.000		318.894.000		
								Jumlah Laporan pelaksanaan Asistensi dan Pendampingan			Laporan	1	226.270.000	1	226.270.000	1	226.270.000	INSPEKTORAT	
				6.01.03.1.02.02				Pendampingan, Asistensi, Verifikasi, dan Penilaian Reformasi Birokrasi					226.270.000		226.270.000		226.270.000		

Tujuan	Indikator Tujuan	Sasaran	Indikator Sasaran	Kode	Program	Indikator Program	Kegiatan	Indikator Kegiatan	Sub Kegiatan	Indikator Sub Kegiatan	Satuan	Capaian Kinerja Program dan Kerangka Pendanaan Tahun 2022						Unit Kerja Perangkat Daerah	Lokasi
												RKPD		APBD		P-RKPD			
												Target	Rp	Target	Rp	Target	Rp		
(1)	(2)	(3)	(4)	(5)	(6)	(7)	(8)	(9)	(10)	(11)	(12)	(13)	(14)	(15)	(16)	(17)	(18)	(19)	(20)
										Jumlah Pendampingan dan Fasilitasi LHKASN	OPD							SUB BAGIAN ADMINISTRASI UMUM DAN KEUANGAN	
								Persentase Pelaporan LHKPN			%							INSPEKTORAT	
				6.01.03.1.02.03					Koordinasi, Monitoring dan Evaluasi serta Verifikasi Pencegahan dan Pemberantasan Korupsi										
										Jumlah Pendampingan dan Fasilitasi LHKPN	OPD							SUB BAGIAN ADMINISTRASI UMUM DAN KEUANGAN	
								Persentase Penerapan MR di OPD			%							INSPEKTORAT	
				6.01.03.1.02				Pendampingan dan Asistensi											
										Jumlah Pendampingan MR ke OPD	OPD							INSPEKTORAT	
				6.01.03.1.02.02					Pendampingan, Asistensi, Verifikasi, dan Penilaian Reformasi Birokrasi										
										Jumlah Pendampingan MR ke OPD	OPD							SUB BAGIAN PERENCANAAN	
Meningkatkan tata kelola organisasi perangkat daerah													24.771.554.000	24.771.554.000	23.245.938.000		INSPEKTORAT		
	Nilai Kepuasan Masyarakat										Nilai	87.35		87.35		87.35		INSPEKTORAT	
		Meningkatnya kualitas pelayanan perangkat daerah											24.663.438.000	24.663.438.000	23.157.692.000		INSPEKTORAT		
			Nilai Kepuasan Masyarakat								Nilai	87.35	24.663.438.000	87.35	24.663.438.000	87.35	23.157.692.000	INSPEKTORAT	
				X.XX.01	PROGRAM PENUNJANG URUSAN PEMERINTAHAN DAERAH PROVINSI								24.663.438.000		24.663.438.000		23.157.692.000		
								Persentase Ketercapaian Administrasi Pelayanan Perangkat Daerah			%	100	24.663.438.000	100	24.663.438.000	100	23.157.692.000	INSPEKTORAT	
				X.XX.01.1.02				Administrasi Keuangan Perangkat Daerah					20.539.559.000		20.539.559.000		18.963.559.000		
								Jumlah laporan pelaksanaan administrasi keuangan Perangkat Daerah			Laporan	1	20.539.559.000	1	20.539.559.000	1	18.963.559.000	INSPEKTORAT	

Tujuan	Indikator Tujuan	Sasaran	Indikator Sasaran	Kode	Program	Indikator Program	Kegiatan	Indikator Kegiatan	Sub Kegiatan	Indikator Sub Kegiatan	Satuan	Capaian Kinerja Program dan Kerangka Pendanaan Tahun 2022						Unit Kerja Perangkat Daerah	Lokasi
												RKPD		APBD		P-RKPD			
												Target	Rp	Target	Rp	Target	Rp		
(1)	(2)	(3)	(4)	(5)	(6)	(7)	(8)	(9)	(10)	(11)	(12)	(13)	(14)	(15)	(16)	(17)	(18)	(19)	(20)
				X.XX.01.1.02.01					Penyediaan Gaji dan Tunjangan ASN				20.539.559.000		20.539.559.000		18.963.559.000		
									Tersedianya gaji dan tunjangan untuk ASN		Bulan	14	20.539.559.000	14	20.539.559.000	14	18.963.559.000	SUB BAGIAN ADMINISTRASI UMUM DAN KEUANGAN	OPD Provinsi; PROVINSI JAWA TENGAH
				X.XX.01.1.03			Administrasi Barang Milik Daerah pada Perangkat Daerah						194.100.000		194.100.000		172.600.000		
							Jumlah laporan pelaksanaan Administrasi Barang Milik Daerah pada Perangkat Daerah				Laporan	1	194.100.000	1	194.100.000	1	172.600.000	INSPEKTORAT	
				X.XX.01.1.03.02					Pengamanan Barang Milik Daerah SKPD				194.100.000		194.100.000		172.600.000		
									Jumlah bulan terpenuhinya premi asuransi barang milik daerah		Bulan	12	194.100.000	12	194.100.000	12	172.600.000	SUB BAGIAN ADMINISTRASI UMUM DAN KEUANGAN	OPD Provinsi; PROVINSI JAWA TENGAH
				X.XX.01.1.05			Administrasi Kepegawaian Perangkat Daerah						378.907.000		378.907.000		321.907.000		
							Jumlah laporan pelaksanaan Administrasi Kepegawaian Perangkat Daerah				Laporan	3	378.907.000	3	378.907.000	3	321.907.000	INSPEKTORAT	
				X.XX.01.1.05.02					Pengadaan Pakaian Dinas Beserta Atribut Kelengkapannya										
									Jumlah unit pakaian dinas yang diadakan		Unit	0		0		0		SUB BAGIAN ADMINISTRASI UMUM DAN KEUANGAN	OPD Provinsi; PROVINSI JAWA TENGAH
				X.XX.01.1.05.03					Pendataan dan Pengolahan Administrasi Kepegawaian				249.407.000		249.407.000		192.407.000		
									Jumlah bulan terpenuhinya pelayanan kepegawaian perangkat daerah		Bulan	12	249.407.000	12	249.407.000	12	192.407.000	SUB BAGIAN ADMINISTRASI UMUM DAN KEUANGAN	OPD Provinsi; PROVINSI JAWA TENGAH
				X.XX.01.1.05.09					Pendidikan dan Pelatihan Pegawai Berdasarkan Tugas dan Fungsi				129.500.000		129.500.000		129.500.000		
									Jumlah ASN yang mengikuti Diklat/ Workshop/ Bintek/ Seminar		Orang	250	129.500.000	250	129.500.000	250	129.500.000	SUB BAGIAN ADMINISTRASI UMUM DAN KEUANGAN	OPD Provinsi; PROVINSI JAWA TENGAH
				X.XX.01.1.06			Administrasi Umum Perangkat Daerah						276.851.000		276.851.000		412.381.000		
							Jumlah laporan pelaksanaan Administrasi Umum Perangkat Daerah				Laporan	4	276.851.000	4	276.851.000	4	412.381.000	INSPEKTORAT	
				X.XX.01.1.06.06					Penyediaan Bahan Bacaan dan Peraturan Perundang-undangan				5.000.000		5.000.000		5.000.000		

Tujuan	Indikator Tujuan	Sasaran	Indikator Sasaran	Kode	Program	Indikator Program	Kegiatan	Indikator Kegiatan	Sub Kegiatan	Indikator Sub Kegiatan	Satuan	Capaian Kinerja Program dan Kerangka Pendanaan Tahun 2022						Unit Kerja Perangkat Daerah	Lokasi
												RKPD		APBD		P-RKPD			
												Target	Rp	Target	Rp	Target	Rp		
(1)	(2)	(3)	(4)	(5)	(6)	(7)	(8)	(9)	(10)	(11)	(12)	(13)	(14)	(15)	(16)	(17)	(18)	(19)	(20)
										Jumlah bulan tercukupinya kebutuhan Bahan Bacaan/Buku Perpustakaan Perangkat Daerah	Bulan	12	5.000.000	12	5.000.000	12	5.000.000	SUB BAGIAN ADMINISTRASI UMUM DAN KEUANGAN	OPD Provinsi; PROVINSI JAWA TENGAH
				X.XX.01.1.06.08						Fasilitas Kunjungan Tamu			134.769.000		134.769.000		163.299.000		
										Jumlah bulan terpenuhinya Penyediaan Makan Minum Rapat Perangkat Daerah	Bulan	12	134.769.000	12	134.769.000	12	163.299.000	SUB BAGIAN ADMINISTRASI UMUM DAN KEUANGAN	OPD Provinsi; PROVINSI JAWA TENGAH
				X.XX.01.1.06.09						Penyelenggaraan Rapat Koordinasi dan Konsultasi SKPD			137.082.000		137.082.000		244.082.000		
										Jumlah bulan terpenuhinya pelaksanaan rapat-rapat koordinasi dan konsultasi ke dalam dan luar daerah	Bulan	12	137.082.000	12	137.082.000	12	244.082.000	SUB BAGIAN ADMINISTRASI UMUM DAN KEUANGAN	OPD Provinsi; PROVINSI JAWA TENGAH; PROVINSI PROVINSI LAIN
				X.XX.01.1.06.11						Dukungan Pelaksanaan Sistem Pemerintahan Berbasis Elektronik pada SKPD									
										Jumlah laporan informasi publik perangkat daerah	Laporan	1		1		1		SUB BAGIAN ADMINISTRASI UMUM DAN KEUANGAN	OPD Provinsi; PROVINSI JAWA TENGAH
				X.XX.01.1.07			Pengadaan Barang Miik Daerah Penunjang Urusan Pemerintah Daerah						136.736.000		136.736.000		136.550.000		
							Jumlah laporan Pengadaan Barang Miik Daerah Penunjang Urusan Pemerintah Daerah				Laporan	2	136.736.000	2	136.736.000	2	136.550.000	INSPEKTORAT	
				X.XX.01.1.07.02						Pengadaan Kendaraan Dinas Operasional atau Lapangan									
										Jumlah unit kendaraan dinas yang diadakan	Unit	0		0		0		SUB BAGIAN ADMINISTRASI UMUM DAN KEUANGAN	OPD Provinsi; PROVINSI JAWA TENGAH; PROVINSI PROVINSI LAIN
				X.XX.01.1.07.10						Pengadaan Sarana dan Prasarana Gedung Kantor atau Bangunan Lainnya			136.736.000		136.736.000		136.550.000		
										Jumlah unit penyediaan sarana dan prasarana kantor perangkat daerah	Unit	195	136.736.000	195	136.736.000	195	136.550.000	SUB BAGIAN ADMINISTRASI UMUM DAN KEUANGAN	OPD Provinsi; PROVINSI JAWA TENGAH; PROVINSI PROVINSI LAIN
				X.XX.01.1.08			Penyediaan Jasa Penunjang Urusan Pemerintahan Daerah						2.574.471.000		2.574.471.000		2.480.981.000		

Tujuan	Indikator Tujuan	Sasaran	Indikator Sasaran	Kode	Program	Indikator Program	Kegiatan	Indikator Kegiatan	Sub Kegiatan	Indikator Sub Kegiatan	Satuan	Capaian Kinerja Program dan Kerangka Pendanaan Tahun 2022						Unit Kerja Perangkat Daerah	Lokasi
												RKPD		APBD		P-RKPD			
												Target	Rp	Target	Rp	Target	Rp		
(1)	(2)	(3)	(4)	(5)	(6)	(7)	(8)	(9)	(10)	(11)	(12)	(13)	(14)	(15)	(16)	(17)	(18)	(19)	(20)
								Jumlah laporan Penyediaan Jasa Penunjang Urusan Pemerintahan Daerah			Laporan	4	2.574.471.000	4	2.574.471.000	4	2.480.981.000	INSPEKTORAT	
				X.XX.01.1.08.01				Penyediaan Jasa Surat Menyurat					228.151.000		228.151.000		248.161.000		
								Jumlah bulan terpenuhinya pelayanan jasa surat menyurat dan kearsipan perangkat daerah			Bulan	12	228.151.000	12	228.151.000	12	248.161.000		OPD Provinsi; PROVINSI JAWA TENGAH
				X.XX.01.1.08.02				Penyediaan Jasa Komunikasi, Sumber Daya Air dan Listrik					784.900.000		784.900.000		662.400.000		
								Jumlah bulan terpenuhinya jasa komunikasi, air, dan listrik perangkat daerah			Bulan	12	784.900.000	12	784.900.000	12	662.400.000		OPD Provinsi; PROVINSI JAWA TENGAH
				X.XX.01.1.08.03				Penyediaan Jasa Peralatan dan Perlengkapan Kantor					1.323.820.000		1.323.820.000		1.332.820.000		
								Jumlah bulan terpenuhinya jasa kebersihan dan pelayanan perkantoran Perangkat Daerah			Bulan	12	1.323.820.000	12	1.323.820.000	12	1.332.820.000		OPD Provinsi; PROVINSI JAWA TENGAH
				X.XX.01.1.08.04				Penyediaan Jasa Pelayanan Umum Kantor					237.600.000		237.600.000		237.600.000		
								Jumlah bulan terpenuhinya jasa Kebersihan dan Pelayanan Perkantoran Perangkat Daerah			Bulan	12	237.600.000	12	237.600.000	12	237.600.000		OPD Provinsi; PROVINSI JAWA TENGAH
				X.XX.01.1.09			Pemeliharaan Barang Miik Daerah Penunjang Urusan Pemerintahan Daerah						562.814.000		562.814.000		669.714.000		
								Jumlah laporan Pemeliharaan Barang Miik Daerah Penunjang Urusan Pemerintahan Daerah			Laporan	3	562.814.000	3	562.814.000	3	669.714.000	INSPEKTORAT	
				X.XX.01.1.09.02				Penyediaan Jasa Pemeliharaan, Biaya Pemeliharaan, Pajak dan Perizinan Kendaraan Dinas Operasional atau Lapangan					225.530.000		225.530.000		297.830.000		
								Jumlah bulan terpenuhinya Pemeliharaan Rutin/ Berkala Rumah Jabatan/Rumah Dinas/Gedung Kantor/ Kendaraan Dinas/Operasional Perangkat Daerah			Bulan	12	225.530.000	12	225.530.000	12	297.830.000	SUB BAGIAN ADMINISTRASI UMUM DAN KEUANGAN	OPD Provinsi; PROVINSI JAWA TENGAH

Tujuan	Indikator Tujuan	Sasaran	Indikator Sasaran	Kode	Program	Indikator Program	Kegiatan	Indikator Kegiatan	Sub Kegiatan	Indikator Sub Kegiatan	Satuan	Capaian Kinerja Program dan Kerangka Pendanaan Tahun 2022						Unit Kerja Perangkat Daerah	Lokasi
												RKPD		APBD		P-RKPD			
												Target	Rp	Target	Rp	Target	Rp		
(1)	(2)	(3)	(4)	(5)	(6)	(7)	(8)	(9)	(10)	(11)	(12)	(13)	(14)	(15)	(16)	(17)	(18)	(19)	(20)
				X.XX.01.1.09.09					Pemeliharaan/Rehabilitasi Gedung Kantor dan Bangunan Lainnya				238.594.000		238.594.000		241.594.000		
									Jumlah bulan terpenuhinya Pemeliharaan Rutin/Berkala Rumah Jabatan/Rumah Dinas/Gedung Kantor/Kendaraan Dinas/Operasional Perangkat Daerah		Bulan	12	238.594.000	12	238.594.000	12	241.594.000	SUB BAGIAN ADMINISTRASI UMUM DAN KEUANGAN	OPD Provinsi; PROVINSI JAWA TENGAH
				X.XX.01.1.09.10					Pemeliharaan/Rehabilitasi Sarana dan Prasarana Gedung Kantor atau Bangunan Lainnya				98.690.000		98.690.000		130.290.000		
									Jumlah bulan tercukupinya Pemeliharaan Rutin/Berkala Sarana Kantor dan Rumah Tangga Perangkat Daerah		Bulan	12	98.690.000	12	98.690.000	12	130.290.000	SUB BAGIAN ADMINISTRASI UMUM DAN KEUANGAN	OPD Provinsi; PROVINSI JAWA TENGAH
		Meningkatnya Akuntabilitas Kinerja Perangkat Daerah											108.116.000		108.116.000		88.246.000	INSPEKTORAT	
			Nilai SAKIP Perangkat Daerah								Nilai	87	108.116.000	87	108.116.000	87	88.246.000	INSPEKTORAT	
				X.XX.01	PROGRAM PENUNJANG URUSAN PEMERINTAHAN DAERAH PROVINSI								108.116.000		108.116.000		88.246.000		
						Persentase ketercapaian perencanaan dan evaluasi kinerja OPD					%	100	108.116.000	100	108.116.000	100	88.246.000	INSPEKTORAT	
				X.XX.01.1.01			Perencanaan, Penganggaran, dan Evaluasi Kinerja Perangkat Daerah						108.116.000		108.116.000		88.246.000		
							Jumlah dokumen perencanaan dan evaluasi kinerja yang disusun				Dokumen	11	108.116.000	11	108.116.000	11	88.246.000	INSPEKTORAT	
				X.XX.01.1.01.01			Penyusunan Dokumen Perencanaan Perangkat Daerah						60.118.000		60.118.000		53.018.000		
							Jumlah dokumen perencanaan PD yang disusun				Dokumen	5	60.118.000	5	60.118.000	5	53.018.000	SUB BAGIAN PERENCANAAN	OPD Provinsi; PROVINSI JAWA TENGAH; PROVINSI PROVINSI LAIN
				X.XX.01.1.01.07			Evaluasi Kinerja Perangkat Daerah						47.998.000		47.998.000		35.228.000		

Tujuan	Indikator Tujuan	Sasaran	Indikator Sasaran	Kode	Program	Indikator Program	Kegiatan	Indikator Kegiatan	Sub Kegiatan	Indikator Sub Kegiatan	Satuan	Capaian Kinerja Program dan Kerangka Pendanaan Tahun 2022						Unit Kerja Perangkat Daerah	Lokasi	
												RKPD		APBD		P-RKPD				
												Target	Rp	Target	Rp	Target	Rp			
(1)	(2)	(3)	(4)	(5)	(6)	(7)	(8)	(9)	(10)	(11)	(12)	(13)	(14)	(15)	(16)	(17)	(18)	(19)	(20)	
										Jumlah dokumen evaluasi kinerja perangkat daerah	Dokumen	6	47.998.000	6	47.998.000	6	35.228.000	SUB BAGIAN PERENCANAAN	OPD Provinsi; PROVINSI JAWA TENGAH; PROVINSI PROVINSI LAIN	
JUMLAH													33.753.566.000		33.753.566.000		32.177.566.000			

Rencana Program, Kegiatan, dan Pendanaan Perangkat Daerah Provinsi Jawa Tengah Tahun 2022
Badan Kesatuan Bangsa dan Politik

Tujuan	Indikator Tujuan	Sasaran	Indikator Sasaran	Kode	Program	Indikator Program	Kegiatan	Indikator Kegiatan	Sub Kegiatan	Indikator Sub Kegiatan	Satuan	Capaian Kinerja Program dan Kerangka Pendanaan Tahun 2022						Unit Kerja Perangkat Daerah	Lokasi
												RKPD		APBD		P-RKPD			
												Target	Rp	Target	Rp	Target	Rp		
(1)	(2)	(3)	(4)	(5)	(6)	(7)	(8)	(9)	(10)	(11)	(12)	(13)	(14)	(15)	(16)	(17)	(18)	(19)	(20)
Meningkatkan tata kelola organisasi perangkat daerah													15.780.942.000		15.780.942.000		15.609.707.000	Badan Kesatuan Bangsa dan Politik	
	Nilai Kepuasan Masyarakat										Angka	75			75		75	Badan Kesatuan Bangsa dan Politik	
		Meningkatnya kualitas pelayanan perangkat daerah											13.372.880.000		13.372.880.000		13.201.645.000	Badan Kesatuan Bangsa dan Politik	
			Nilai Kepuasan Masyarakat								Angka	75	13.372.880.000	75	13.372.880.000	75	13.201.645.000	Badan Kesatuan Bangsa dan Politik	
				X.XX.01	PROGRAM PENUNJANG URUSAN PEMERINTAHAN DAERAH PROVINSI								13.372.880.000		13.372.880.000		13.201.645.000		
						Persentase ketercapaian administrasi pelayanan Perangkat Daerah					%	100	13.372.880.000	100	13.372.880.000	100	13.201.645.000	Badan Kesatuan Bangsa dan Politik	
				X.XX.01.1.02		Administrasi Keuangan Perangkat Daerah							8.450.574.000		8.450.574.000		8.257.216.000		
							Jumlah laporan pelaksanaan administrasi keuangan Perangkat Daerah				Laporan	1	8.450.574.000	1	8.450.574.000	1	8.257.216.000	Badan Kesatuan Bangsa dan Politik	
				X.XX.01.1.02.01			Penyediaan Gaji dan Tunjangan ASN						8.225.454.000		8.225.454.000		8.041.096.000		
							Jumlah bulan terpenuhinya kebutuhan gaji dan tunjangan ASN				Bulan	12	8.225.454.000	12	8.225.454.000	12	8.041.096.000	SUB BAGIAN KEUANGAN	OPD Provinsi
				X.XX.01.1.02.02			Penyediaan Administrasi Pelaksanaan Tugas ASN						222.120.000		222.120.000		213.120.000		
							Jumlah bulan terpenuhinya kebutuhan administrasi pendukung pelaksanaan tugas ASN				Bulan	12	222.120.000	12	222.120.000	12	213.120.000	SUB BAGIAN KEUANGAN	OPD Provinsi
				X.XX.01.1.02.03			Pelaksanaan Penatausahaan dan Pengujian/Verifikasi Keuangan SKPD						1.500.000		1.500.000		1.500.000		
							Jumlah laporan pelaksanaan penatausahaan dan verifikasi keuangan				Laporan	1	1.500.000	1	1.500.000	1	1.500.000	SUB BAGIAN KEUANGAN	OPD Provinsi

Tujuan	Indikator Tujuan	Sasaran	Indikator Sasaran	Kode	Program	Indikator Program	Kegiatan	Indikator Kegiatan	Sub Kegiatan	Indikator Sub Kegiatan	Satuan	Capaian Kinerja Program dan Kerangka Pendanaan Tahun 2022						Unit Kerja Perangkat Daerah	Lokasi
												RKPD		APBD		P-RKPD			
												Target	Rp	Target	Rp	Target	Rp		
(1)	(2)	(3)	(4)	(5)	(6)	(7)	(8)	(9)	(10)	(11)	(12)	(13)	(14)	(15)	(16)	(17)	(18)	(19)	(20)
				X.XX.01.1.02.04					Koordinasi dan Pelaksanaan Akuntansi SKPD				1.500.000		1.500.000		1.500.000		
									Jumlah dokumen laporan akuntansi perangkat Daerah	Dokumen	1		1.500.000	1	1.500.000	1	1.500.000	SUB BAGIAN KEUANGAN	OPD Provinsi
				X.XX.01.1.03					Administrasi Barang Milik Daerah pada Perangkat Daerah				80.000.000		80.000.000		80.000.000		
									Jumlah laporan pelaksanaan Administrasi Barang Milik Daerah pada Perangkat Daerah	Laporan	1		80.000.000	1	80.000.000	1	80.000.000	Badan Kesatuan Bangsa dan Politik	
				X.XX.01.1.03.02					Pengamanan Barang Milik Daerah SKPD				80.000.000		80.000.000		80.000.000		
									Jumlah bulan terpenuhinya premi asuransi barang milik daerah	Bulan	12		80.000.000	12	80.000.000	12	80.000.000	SUB BAGIAN UMUM DAN KEPEGAWAIAN	OPD Provinsi
				X.XX.01.1.05					Administrasi Kepegawaian Perangkat Daerah				320.500.000		320.500.000		317.405.000		
									Jumlah laporan pelaksanaan Administrasi Kepegawaian Perangkat Daerah	Laporan	1		320.500.000	1	320.500.000	1	317.405.000	Badan Kesatuan Bangsa dan Politik	
				X.XX.01.1.05.02					Pengadaan Pakaian Dinas Beserta Atribut Kelengkapannya										
									Jumlah unit pakaian dinas yang diadakan	Unit	0			0		0		SUB BAGIAN UMUM DAN KEPEGAWAIAN	OPD Provinsi
				X.XX.01.1.05.03					Pendataan dan Pengolahan Administrasi Kepegawaian				15.000.000		15.000.000		15.000.000		
									Jumlah bulan pelayanan administrasi kepegawaian perangkat daerah	Bulan	12		15.000.000	12	15.000.000	12	15.000.000	SUB BAGIAN UMUM DAN KEPEGAWAIAN	OPD Provinsi
				X.XX.01.1.05.05					Monitoring, Evaluasi, dan Penilaian Kinerja Pegawai				15.000.000		15.000.000		15.000.000		
									Jumlah dokumen laporan penilaian kinerja pegawai	Dokumen	1		15.000.000	1	15.000.000	1	15.000.000	SUB BAGIAN UMUM DAN KEPEGAWAIAN	OPD Provinsi
				X.XX.01.1.05.09					Pendidikan dan Pelatihan Pegawai Berdasarkan Tugas dan Fungsi				60.000.000		60.000.000		60.000.000		
									Jumlah ASN yang mengikuti DIKLAT/Workshop/Seminar	Orang	100		60.000.000	100	60.000.000	100	60.000.000	SUB BAGIAN UMUM DAN KEPEGAWAIAN	OPD Provinsi
				X.XX.01.1.05.10					Sosialisasi Peraturan Perundang-Undangan				230.500.000		230.500.000		227.405.000		

Tujuan	Indikator Tujuan	Sasaran	Indikator Sasaran	Kode	Program	Indikator Program	Kegiatan	Indikator Kegiatan	Sub Kegiatan	Indikator Sub Kegiatan	Satuan	Capaian Kinerja Program dan Kerangka Pendanaan Tahun 2022						Unit Kerja Perangkat Daerah	Lokasi	
												RKPD		APBD		P-RKPD				
												Target	Rp	Target	Rp	Target	Rp			
(1)	(2)	(3)	(4)	(5)	(6)	(7)	(8)	(9)	(10)	(11)	(12)	(13)	(14)	(15)	(16)	(17)	(18)	(19)	(20)	
										Jumlah ASN yang mengikuti Sosialisasi peraturan perundang-undangan	Orang	130	230.500.000	130	230.500.000	130	227.405.000	SUB BAGIAN UMUM DAN KEPEGAWAIAN	OPD Provinsi	
				X.XX.01.1.06			Administrasi Umum Perangkat Daerah						1.196.806.000		1.196.806.000		1.248.484.000			
							Jumlah laporan pelaksanaan administrasi umum Perangkat Daerah				Laporan	1		1.196.806.000	1	1.196.806.000	1	1.248.484.000	Badan Kesatuan Bangsa dan Politik	
				X.XX.01.1.06.01						Penyediaan Komponen Instalasi Listrik/Penerangan Bangunan Kantor			50.000.000		50.000.000		25.000.000			
							Jumlah bulan terpenuhinya penyediaan komponen Instalasi Listrik/Penerangan Bangunan Kantor				Bulan	12	50.000.000	12	50.000.000	12	25.000.000	SUB BAGIAN UMUM DAN KEPEGAWAIAN	OPD Provinsi	
				X.XX.01.1.06.02						Penyediaan Peralatan dan Perlengkapan Kantor			200.000.000		200.000.000		206.546.000			
							Jumlah bulan penyediaan Perlengkapan Kantor				Bulan	12	200.000.000	12	200.000.000	12	206.546.000	SUB BAGIAN UMUM DAN KEPEGAWAIAN	OPD Provinsi	
				X.XX.01.1.06.03						Penyediaan Peralatan Rumah Tangga			100.000.000		100.000.000		74.965.000			
							Jumlah bulan terpenuhinya kebutuhan rumah tangga perangkat daerah				Bulan	12	100.000.000	12	100.000.000	12	74.965.000	SUB BAGIAN UMUM DAN KEPEGAWAIAN	OPD Provinsi	
				X.XX.01.1.06.04						Penyediaan Bahan Logistik Kantor			180.000.000		180.000.000		236.167.000			
							Jumlah Bulan terpenuhinya kebutuhan logistik kantor				Bulan	12	180.000.000	12	180.000.000	12	236.167.000	SUB BAGIAN UMUM DAN KEPEGAWAIAN	OPD Provinsi	
				X.XX.01.1.06.05						Penyediaan Barang Cetak dan Penggandaan			85.000.000		85.000.000		85.000.000			
							Jumlah Bulan terpenuhinya kebutuhan barang cetakan dan penggandaan kantor				Bulan	12	85.000.000	12	85.000.000	12	85.000.000	SUB BAGIAN UMUM DAN KEPEGAWAIAN	OPD Provinsi	
				X.XX.01.1.06.06						Penyediaan Bahan Bacaan dan Peraturan Perundang-undangan			25.000.000		25.000.000		25.000.000			
							Jumlah bulan tercukupinya kebutuhan bahan bacaan/buku perpustakaan PD				Bulan	12	25.000.000	12	25.000.000	12	25.000.000	SUB BAGIAN UMUM DAN KEPEGAWAIAN	OPD Provinsi	
				X.XX.01.1.06.08						Fasilitasi Kunjungan Tamu			55.650.000		55.650.000		65.650.000			
							Jumlah bulan terpenuhinya kebutuhan fasilitasi kunjungan tamu				Bulan	12	55.650.000	12	55.650.000	12	65.650.000	SUB BAGIAN UMUM DAN KEPEGAWAIAN	OPD Provinsi	

Tujuan	Indikator Tujuan	Sasaran	Indikator Sasaran	Kode	Program	Indikator Program	Kegiatan	Indikator Kegiatan	Sub Kegiatan	Indikator Sub Kegiatan	Satuan	Capaian Kinerja Program dan Kerangka Pendanaan Tahun 2022						Unit Kerja Perangkat Daerah	Lokasi
												RKPD		APBD		P-RKPD			
												Target	Rp	Target	Rp	Target	Rp		
(1)	(2)	(3)	(4)	(5)	(6)	(7)	(8)	(9)	(10)	(11)	(12)	(13)	(14)	(15)	(16)	(17)	(18)	(19)	(20)
				X.XX.01.1.06.09					Penyelenggaraan Rapat Koordinasi dan Konsultasi SKPD				426.156.000	426.156.000		475.156.000			
									Jumlah bulan terpenuhinya pelaksanaan rapat-rapat koordinasi dan konsultasi ke dalam dan luar daerah	Bulan	12		426.156.000	12	426.156.000	12	475.156.000	SUB BAGIAN UMUM DAN KEPEGAWAIAN	OPD Provinsi
				X.XX.01.1.06.10					Penatausahaan Arsip Dinamis pada SKPD				15.000.000		15.000.000		15.000.000		
									Jumlah bulan terpenuhinya penatausahaan arsip	Bulan	12		15.000.000	12	15.000.000	12	15.000.000	SUB BAGIAN UMUM DAN KEPEGAWAIAN	OPD Provinsi
				X.XX.01.1.06.11					Dukungan Pelaksanaan Sistem Pemerintahan Berbasis Elektronik pada SKPD				60.000.000		60.000.000		40.000.000		
									Jumlah laporan pelaksanaan SPBE	Laporan	1		60.000.000	1	60.000.000	1	40.000.000	SUB BAGIAN UMUM DAN KEPEGAWAIAN	OPD Provinsi
				X.XX.01.1.07					Pengadaan Barang Milik Daerah Penunjang Urusan Pemerintah Daerah				260.000.000		260.000.000		263.101.000		
									Jumlah laporan Pengadaan Barang Milik Daerah Penunjang Urusan Pemerintah Daerah	Laporan	1		260.000.000	1	260.000.000	1	263.101.000	Badan Kesatuan Bangsa dan Politik	
				X.XX.01.1.07.01					Pengadaan Kendaraan Perorangan Dinas atau Kendaraan Dinas Jabatan										
									Jumlah unit pengadaan kendaraan dinas jabatan	Unit	0			0		0		SUB BAGIAN UMUM DAN KEPEGAWAIAN	OPD Provinsi
				X.XX.01.1.07.05					Pengadaan Mebel				50.000.000		50.000.000		30.000.000		
									Jumlah paket pengadaan meubelair	Paket	1		50.000.000	1	50.000.000	1	30.000.000	SUB BAGIAN UMUM DAN KEPEGAWAIAN	OPD Provinsi
				X.XX.01.1.07.06					Pengadaan Peralatan dan Mesin Lainnya				175.000.000		175.000.000		198.101.000		
									Jumlah paket pengadaan Peralatan dan Mesin	Paket	1		175.000.000	1	175.000.000	1	198.101.000	SUB BAGIAN UMUM DAN KEPEGAWAIAN	OPD Provinsi
				X.XX.01.1.07.10					Pengadaan Sarana dan Prasarana Gedung Kantor atau Bangunan Lainnya				35.000.000		35.000.000		35.000.000		
									Jumlah paket Sarana dan Prasarana gedung Kantor/ Bangunan Lainnya	Paket	1		35.000.000	1	35.000.000	1	35.000.000	SUB BAGIAN UMUM DAN KEPEGAWAIAN	OPD Provinsi
				X.XX.01.1.08					Penyediaan Jasa Penunjang Urusan Pemerintahan Daerah				2.457.000.000		2.457.000.000		2.365.456.000		

Tujuan	Indikator Tujuan	Sasaran	Indikator Sasaran	Kode	Program	Indikator Program	Kegiatan	Indikator Kegiatan	Sub Kegiatan	Indikator Sub Kegiatan	Satuan	Capaian Kinerja Program dan Kerangka Pendanaan Tahun 2022						Unit Kerja Perangkat Daerah	Lokasi
												RKPD		APBD		P-RKPD			
												Target	Rp	Target	Rp	Target	Rp		
(1)	(2)	(3)	(4)	(5)	(6)	(7)	(8)	(9)	(10)	(11)	(12)	(13)	(14)	(15)	(16)	(17)	(18)	(19)	(20)
								Jumlah laporan Penyediaan Jasa Penunjang Urusan Pemerintahan Daerah			Laporan	1	2.457.000.000	1	2.457.000.000	1	2.365.456.000	Badan Kesatuan Bangsa dan Politik	
				X.XX.01.1.08.01				Penyediaan Jasa Surat Menyurat					7.000.000		7.000.000		7.000.000		
									Jumlah bulan pemenuhan pelayanan surat menyurat PD		Bulan	12	7.000.000	12	7.000.000	12	7.000.000	SUB BAGIAN UMUM DAN KEPEGAWAIAN	OPD Provinsi
				X.XX.01.1.08.02				Penyediaan Jasa Komunikasi, Sumber Daya Air dan Listrik					350.000.000		350.000.000		417.596.000		
									Jumlah bulan terpenuhinya Jasa Komunikasi, air dan listrik PD		Bulan	12	350.000.000	12	350.000.000	12	417.596.000	SUB BAGIAN UMUM DAN KEPEGAWAIAN	OPD Provinsi
				X.XX.01.1.08.04				Penyediaan Jasa Pelayanan Umum Kantor					2.100.000.000		2.100.000.000		1.940.860.000		
									Jumlah bulan terpenuhinya jasa pelayanan umum kantor		Bulan	12	2.100.000.000	12	2.100.000.000	12	1.940.860.000	SUB BAGIAN UMUM DAN KEPEGAWAIAN	OPD Provinsi
				X.XX.01.1.09			Pemeliharaan Barang Milik Daerah Penunjang Urusan Pemerintahan Daerah						608.000.000		608.000.000		669.983.000		
								Jumlah laporan Pemeliharaan Barang Milik Daerah Penunjang Urusan Pemerintahan Daerah			Laporan	1	608.000.000	1	608.000.000	1	669.983.000	Badan Kesatuan Bangsa dan Politik	
				X.XX.01.1.09.01				Penyediaan Jasa Pemeliharaan, Biaya Pemeliharaan dan Pajak Kendaraan Perorangan Dinas atau Kendaraan Dinas Jabatan					225.000.000		225.000.000		275.000.000		
									Jumlah bulan terpenuhinya biaya Pemeliharaan Rutin/ Berkala dan Pajak Kendaraan Dinas Jabatan		Bulan	12	225.000.000	12	225.000.000	12	275.000.000	SUB BAGIAN UMUM DAN KEPEGAWAIAN	OPD Provinsi
				X.XX.01.1.09.05				Pemeliharaan Mebel					3.000.000		3.000.000		3.000.000		
									Jumlah bulan terpenuhinya biaya Pemeliharaan Mebel		Bulan	12	3.000.000	12	3.000.000	12	3.000.000	SUB BAGIAN UMUM DAN KEPEGAWAIAN	OPD Provinsi
				X.XX.01.1.09.06				Pemeliharaan Peralatan dan Mesin Lainnya					110.000.000		110.000.000		113.000.000		
									Jumlah bulan terpenuhinya Pemeliharaan peralatan dan mesin lainnya		Bulan	12	110.000.000	12	110.000.000	12	113.000.000	SUB BAGIAN UMUM DAN KEPEGAWAIAN	OPD Provinsi
				X.XX.01.1.09.09				Pemeliharaan/Rehabilitasi Gedung Kantor dan Bangunan Lainnya					200.000.000		200.000.000		223.983.000		

Tujuan	Indikator Tujuan	Sasaran	Indikator Sasaran	Kode	Program	Indikator Program	Kegiatan	Indikator Kegiatan	Sub Kegiatan	Indikator Sub Kegiatan	Satuan	Capaian Kinerja Program dan Kerangka Pendanaan Tahun 2022						Unit Kerja Perangkat Daerah	Lokasi
												RKPD		APBD		P-RKPD			
												Target	Rp	Target	Rp	Target	Rp		
(1)	(2)	(3)	(4)	(5)	(6)	(7)	(8)	(9)	(10)	(11)	(12)	(13)	(14)	(15)	(16)	(17)	(18)	(19)	(20)
										Jumlah Unit Gedung Yang Direhab	Unit	1	200.000.000	1	200.000.000	1	223.983.000	SUB BAGIAN UMUM DAN KEPEGAWAIAN	OPD Provinsi
				X.XX.01.1.09.10						Pemeliharaan/Rehabilitasi Sarana dan Prasarana Gedung Kantor atau Bangunan Lainnya			70.000.000		70.000.000		55.000.000		
										Jumlah bulan terpenuhinya Pemeliharaan Rutin/ Berkala dsarana prasarana pendukung gedung kantor	Bulan	12	70.000.000	12	70.000.000	12	55.000.000	SUB BAGIAN UMUM DAN KEPEGAWAIAN	OPD Provinsi
		Meningkatnya akuntabilitas kinerja perangkat daerah											2.408.062.000		2.408.062.000		2.408.062.000	Badan Kesatuan Bangsa dan Politik	
			Nilai SAKIP Perangkat Daerah								Angka	73.19	2.408.062.000	73.19	2.408.062.000	73.19	2.408.062.000	Badan Kesatuan Bangsa dan Politik	
				X.XX.01	PROGRAM PENUNJANG URUSAN PEMERINTAHAN DAERAH PROVINSI								2.408.062.000		2.408.062.000		2.408.062.000		
						Persentase ketercapaian perencanaan dan evaluasi kinerja OPD					%	100	2.408.062.000	100	2.408.062.000	100	2.408.062.000	Badan Kesatuan Bangsa dan Politik	
				X.XX.01.1.01			Perencanaan, Penganggaran, dan Evaluasi Kinerja Perangkat Daerah						2.408.062.000		2.408.062.000		2.408.062.000		
								Jumlah dokumen perencanaan dan evaluasi kinerja yang disusun			Dokumen	36	2.408.062.000	36	2.408.062.000	36	2.408.062.000	Badan Kesatuan Bangsa dan Politik	
				X.XX.01.1.01.01				Penyusunan Dokumen Perencanaan Perangkat Daerah					1.606.086.000		1.606.086.000		1.606.086.000		
								Jumlah dokumen perencanaan Perangkat Daerah yg disusun			Dokumen	16	1.606.086.000	16	1.606.086.000	16	1.606.086.000	SUB BAGIAN PROGRAM	OPD Provinsi
				X.XX.01.1.01.07				Evaluasi Kinerja Perangkat Daerah					801.976.000		801.976.000		801.976.000		
								Jumlah dokumen evaluasi kinerja PD yang disusun			Dokumen	20	801.976.000	20	801.976.000	20	801.976.000	SUB BAGIAN PROGRAM	OPD Provinsi
Meningkatnya Ketahanan IPO LEKSOSBUDH ANKAM Bidang Kesatuan Bangsa dan Politik													90.544.512.000		90.544.512.000		99.658.089.000	Badan Kesatuan Bangsa dan Politik	

Tujuan	Indikator Tujuan	Sasaran	Indikator Sasaran	Kode	Program	Indikator Program	Kegiatan	Indikator Kegiatan	Sub Kegiatan	Indikator Sub Kegiatan	Satuan	Capaian Kinerja Program dan Kerangka Pendanaan Tahun 2022						Unit Kerja Perangkat Daerah	Lokasi
												RKPD		APBD		P-RKPD			
												Target	Rp	Target	Rp	Target	Rp		
(1)	(2)	(3)	(4)	(5)	(6)	(7)	(8)	(9)	(10)	(11)	(12)	(13)	(14)	(15)	(16)	(17)	(18)	(19)	(20)
	Indeks Ketahanan IPOLEKSOSBUD HANKAM Bidang Kesatuan Bangsa dan Politik										Nilai	3.04		3.04		3.04		Badan Kesatuan Bangsa dan Politik	
		Meningkatnya Ketahanan EK SOSBUDHANKAM Bidang Kesatuan Bangsa dan Politik											62.927.400.000	62.927.400.000	72.070.400.000		Badan Kesatuan Bangsa dan Politik		
			Indeks Ketahanan EKS OSBUDHANKAM Bidang Kesatuan Bangsa dan Politik								Nilai	2.97	62.927.400.000	2.97	62.927.400.000	2.97	72.070.400.000	Badan Kesatuan Bangsa dan Politik	
				8.01.04	PROGRAM PEMBERDAYAAN DAN PENGAWASAN ORGANISASI KEMASYARAKATAN								42.575.000.000		42.575.000.000		46.040.000.000		
						Indeks Ketahanan Ormas Bidang Kesatuan Bangsa dan Politik					Nilai	2.92	42.575.000.000	2.92	42.575.000.000	2.92	46.040.000.000	Bidang Ketahanan Bangsa	
				8.01.04.1.01		Perumusan Kebijakan Teknis dan Pemantapan Pelaksanaan Bidang Pemberdayaan dan Pengawasan Organisasi Kemasyarakatan							42.575.000.000		42.575.000.000		46.040.000.000		
								Persentase penanganan pengawasan organisasi kemasyarakatan			%	100	39.725.000.000	100	39.725.000.000	100	43.199.000.000	Bidang Ketahanan Bangsa	
				8.01.04.1.01.01		Penyusunan Program Kerja Dibidang Pendaftaran Ormas, Pemberdayaan Ormas, Evaluasi, dan Mediasi Sengketa Ormas, Pengawasan Ormas dan Ormas Asing di Daerah							50.000.000		50.000.000		47.000.000		
								Jumlah Dokumen Program Kerja Bidang Pemberdayaan dan Pengawasan Ormas yang tersusun			Dokumen	1	50.000.000	1	50.000.000	1	47.000.000		OPD Provinsi

Tujuan	Indikator Tujuan	Sasaran	Indikator Sasaran	Kode	Program	Indikator Program	Kegiatan	Indikator Kegiatan	Sub Kegiatan	Indikator Sub Kegiatan	Satuan	Capaian Kinerja Program dan Kerangka Pendanaan Tahun 2022						Unit Kerja Perangkat Daerah	Lokasi
												RKPD		APBD		P-RKPD			
												Target	Rp	Target	Rp	Target	Rp		
(1)	(2)	(3)	(4)	(5)	(6)	(7)	(8)	(9)	(10)	(11)	(12)	(13)	(14)	(15)	(16)	(17)	(18)	(19)	(20)
				8.01.04.1.01.04					Pelaksanaan Koordinasi dibidang Pendaftaran Ormas, Pemberdayaan Ormas, Evaluasi, dan Mediasi Sengketa Ormas, Pengawasan Ormas dan Ormas Asing di Daerah				475.000.000	475.000.000	475.000.000				
									Jumlah Laporan pemberdayaan dan pengawasan ormas	Laporan	6	6	275.000.000	6	275.000.000	6	275.000.000		
									Jumlah Laporan Hasil Desk dan Verifikasi Ormas	Laporan	7	7	200.000.000	7	200.000.000	7	200.000.000		
				8.01.04.1.01.05					Pelaksanaan Monitoring Evaluasi dan Pelaporan Dibidang Pendaftaran Ormas, Pemberdayaan Ormas, Evaluasi, dan Mediasi Sengketa Ormas, Pengawasan Ormas dan Ormas Asing di Daerah				39.200.000.000	39.200.000.000	42.677.000.000				
									Jumlah Laporan Monitoring, Evaluasi dan Pelaporan Ormas	Laporan	35	35	39.200.000.000	35	39.200.000.000	35	42.677.000.000		OPD Provinsi
								Persentase masyarakat yang paham terhadap pemberdayaan dan pengawasan organisasi kemasyarakatan		%	90.5	90.5	2.850.000.000	90.5	2.850.000.000	90.5	2.841.000.000		Bidang Ketahanan Bangsa
				8.01.04.1.01.03					Pelaksanaan Kebijakan Dibidang Pendaftaran Ormas, Pemberdayaan Ormas, Evaluasi, dan Mediasi Sengketa Ormas, Pengawasan Ormas dan Ormas Asing di Daerah				2.850.000.000	2.850.000.000	2.841.000.000				
									Jumlah masyarakat yang mengikuti pemberdayaan ormas dalam rangka penanganan masalah sosial kemasyarakatan	Orang	3350	3350	2.600.000.000	3350	2.600.000.000	3350	2.591.000.000		
									Jumlah masyarakat yang mengikuti mediasi sengketa ormas dan pengawasan ormas dan ormas asing di daerah	Orang	250	250	250.000.000	250	250.000.000	250	250.000.000		

Tujuan	Indikator Tujuan	Sasaran	Indikator Sasaran	Kode	Program	Indikator Program	Kegiatan	Indikator Kegiatan	Sub Kegiatan	Indikator Sub Kegiatan	Satuan	Capaian Kinerja Program dan Kerangka Pendanaan Tahun 2022						Unit Kerja Perangkat Daerah	Lokasi
												RKPD		APBD		P-RKPD			
												Target	Rp	Target	Rp	Target	Rp		
(1)	(2)	(3)	(4)	(5)	(6)	(7)	(8)	(9)	(10)	(11)	(12)	(13)	(14)	(15)	(16)	(17)	(18)	(19)	(20)
				8.01.05	PROGRAM PEMBINAAN DAN PENGEMBANGAN KETAHANAN EKONOMI, SOSIAL, DAN BUDAYA								3.106.000.000		3.106.000.000		3.297.000.000		
						Indeks Ketahanan Ekonomi, Sosial dan Budaya Bidang Kesatuan Bangsa dan Politik					Nilai	3.23	3.106.000.000	3.23	3.106.000.000	3.23	3.297.000.000	Bidang Ketahanan Bangsa	
				8.01.05.1.01			Perumusan Kebijakan Teknis dan Pemantapan Pelaksanaan Bidang Ketahanan Ekonomi, Sosial dan Budaya						3.106.000.000		3.106.000.000		3.297.000.000		
							Prosentase tindakan pencegahan dampak ketahanan ekonomi, sosial dan budaya				%	100	520.000.000	100	520.000.000	100	520.000.000	Bidang Ketahanan Bangsa	
				8.01.05.1.01.01					Penyusunan Program Kerja di Bidang Ketahanan Ekonomi, Sosial, Budaya, dan Fasilitasi Pencegahan Penyalagunaan Narkotika, Fasilitasi Kerukunan Umat Beragama dan Penghayat Kepercayaan di Daerah				50.000.000		50.000.000		50.000.000		
									Jumlah Dokumen Program Kerja Bidang Ketahanan Ekonomi, Sosial dan Budaya	Laporan	1		50.000.000	1	50.000.000	1	50.000.000		
				8.01.05.1.01.02					Penyusunan Bahan Perumusan Kebijakan di Bidang Ketahanan Ekonomi, Sosial, Budaya, dan Fasilitasi Pencegahan Penyalagunaan Narkotika, Fasilitasi Kerukunan Umat Beragama dan Penghayat Kepercayaan di Daerah				55.000.000		55.000.000		55.000.000		
									Jumlah Kajian Strategik atas Pemetaan/ Mapping Kondisi Ketahanan Bangsa (laporan)	Laporan	1		55.000.000	1	55.000.000	1	55.000.000		

Tujuan	Indikator Tujuan	Sasaran	Indikator Sasaran	Kode	Program	Indikator Program	Kegiatan	Indikator Kegiatan	Sub Kegiatan	Indikator Sub Kegiatan	Satuan	Capaian Kinerja Program dan Kerangka Pendanaan Tahun 2022						Unit Kerja Perangkat Daerah	Lokasi
												RKPD		APBD		P-RKPD			
												Target	Rp	Target	Rp	Target	Rp		
(1)	(2)	(3)	(4)	(5)	(6)	(7)	(8)	(9)	(10)	(11)	(12)	(13)	(14)	(15)	(16)	(17)	(18)	(19)	(20)
				8.01.05.1.01.04					Pelaksanaan Koordinasi di Bidang Ketahanan Ekonomi, Sosial, Budaya, dan Fasilitasi Pencegahan Penyalagunaan Narkotika, Fasilitasi Kerukunan Umat Beragama dan Penghayat Kepercayaan di Daerah					340.000.000	340.000.000		340.000.000		
									Jumlah Laporan Fasilitasi Pencegahan Penyalagunaan Narkotika (laporan)	Laporan	1		280.000.000	1	280.000.000	1	280.000.000		
									Jumlah laporan Fasilitasi Kerukunan Umat Beragama dan Penghayat Kepercayaan (laporan)	Laporan	1		60.000.000	1	60.000.000	1	60.000.000		
				8.01.05.1.01.05					Pelaksanaan Monitoring, Evaluasi dan Pelaporan di Bidang Ketahanan Ekonomi, Sosial, Budaya, dan Fasilitasi Pencegahan Penyalagunaan Narkotika, Fasilitasi Kerukunan Umat Beragama dan Penghayat Kepercayaan di Daerah					75.000.000	75.000.000		75.000.000		
									Jumlah laporan fasilitasi/ Pembinaan/ Monev Bidang Ketahanan Ekonomi, Sosial dan Budaya (laporan)	Laporan	1		75.000.000	1	75.000.000	1	75.000.000		
								Persentase masyarakat yang paham terhadap Ketahanan Ekonomi, Sosial dan Budaya (%)			%	90.5	2.586.000.000	90.5	2.586.000.000	90.5	2.777.000.000	Bidang Ketahanan Bangsa	
				8.01.05.1.01.03					Pelaksanaan Kebijakan di Bidang Ketahanan Ekonomi, Sosial, Budaya, dan Fasilitasi Pencegahan Penyalagunaan Narkotika, Fasilitasi Kerukunan Umat Beragama dan Penghayat Kepercayaan di Daerah					2.586.000.000	2.586.000.000		2.777.000.000		

Tujuan	Indikator Tujuan	Sasaran	Indikator Sasaran	Kode	Program	Indikator Program	Kegiatan	Indikator Kegiatan	Sub Kegiatan	Indikator Sub Kegiatan	Satuan	Capaian Kinerja Program dan Kerangka Pendanaan Tahun 2022						Unit Kerja Perangkat Daerah	Lokasi
												RKPD		APBD		P-RKPD			
												Target	Rp	Target	Rp	Target	Rp		
(1)	(2)	(3)	(4)	(5)	(6)	(7)	(8)	(9)	(10)	(11)	(12)	(13)	(14)	(15)	(16)	(17)	(18)	(19)	(20)
										Jumlah Masyarakat yang mengikuti Pembinaan & Pengembangan Ketahanan Ekonomi, Sosial dan Budaya (orang)	Orang	3000	2.100.000.000	3000	2.100.000.000	3000	2.100.000.000		
										Jumlah Masyarakat yang mengikuti Fasilitas Pencegahan, Penyalahgunaan Narkotika (orang)	Orang	220	256.000.000	220	256.000.000	220	247.000.000		
										Jumlah Masyarakat yang mengikuti Fasilitas Kerukunan Umat Beragama dan Penghayat Kepercayaan (orang)	Orang	283	230.000.000	283	230.000.000	480	430.000.000		
				8.01.06	PROGRAM PENINGKATAN KEWASPADAAN NASIONAL DAN PENINGKATAN KUALITAS DAN FASILITASI PENANGANAN KONFLIK SOSIAL								17.246.400.000		17.246.400.000		22.733.400.000		
						Indeks Ketahanan Pertahanan dan Keamanan Bidang Kesatuan Bangsa dan Politik					Nilai	2.7	17.246.400.000	2.7	17.246.400.000	2.7	22.733.400.000	Bidang Ideologi dan Kewaspadaan Nasional	
				8.01.06.1.01		Perumusan Kebijakan Teknis dan Pelaksanaan Pemantapan Kewaspadaan Nasional dan Penanganan Konflik Sosial							17.246.400.000		17.246.400.000		22.733.400.000		
								Persentase penanganan konflik sosial (%)			%	100	1.350.000.000	100	1.350.000.000	100	1.350.000.000	Bidang Ideologi dan Kewaspadaan Nasional	
				8.01.06.1.01.02		Penyusunan Bahan Perumusan Kebijakan di Bidang Kewaspadaan Dini, Kerjasama Intelijen, Pemantauan Orang Asing, Tenaga Kerja Asing, dan Lembaga Asing, Kewaspadaan Perbatasan Antar Negara, Fasilitas Kelembagaan Bidang Kewaspadaan, serta Penanganan Konflik di Daerah							850.000.000		850.000.000		850.000.000		
										Jumlah kajian perumusan Penanganan Konflik Sosial (laporan)	Laporan	58	850.000.000	58	850.000.000	58	850.000.000		

Tujuan	Indikator Tujuan	Sasaran	Indikator Sasaran	Kode	Program	Indikator Program	Kegiatan	Indikator Kegiatan	Sub Kegiatan	Indikator Sub Kegiatan	Satuan	Capaian Kinerja Program dan Kerangka Pendanaan Tahun 2022						Unit Kerja Perangkat Daerah	Lokasi
												RKPD		APBD		P-RKPD			
												Target	Rp	Target	Rp	Target	Rp		
(1)	(2)	(3)	(4)	(5)	(6)	(7)	(8)	(9)	(10)	(11)	(12)	(13)	(14)	(15)	(16)	(17)	(18)	(19)	(20)
				8.01.06.1.01.04					Pelaksanaan Koordinasi di Bidang Kewaspadaan Dini, Kerjasama Intelijen, Pemantauan Orang Asing, Tenaga Kerja Asing dan Lembaga Asing, Kewaspadaan Perbatasan Antar Negara, Fasilitasi Kelembagaan Bidang Kewaspadaan, serta Penanganan Konflik di Daerah				500.000.000		500.000.000		500.000.000		
									Jumlah laporan deteksi dini (laporan)	Laporan	1		200.000.000	1	200.000.000	1	200.000.000		
									Jumlah laporan penanganan konflik sosial (laporan)	Laporan	3		300.000.000	3	300.000.000	3	300.000.000		
								Jumlah laporan fasilitasi kelembagaan bidang kewaspadaan (laporan)		Laporan	1		13.196.400.000	1	13.196.400.000	1	18.683.400.000	Bidang Ideologi dan Kewaspadaan Nasional	
				8.01.06.1.01.01					Penyusunan Program Kerja di Bidang Kewaspadaan Dini, Kerjasama Intelijen, Pemantauan Orang Asing, Tenaga Kerja Asing, dan Lembaga Asing, Kewaspadaan Perbatasan Antar Negara, Fasilitasi Kelembagaan Bidang Kewaspadaan, serta Penanganan Konflik di Daerah				50.000.000		50.000.000		50.000.000		
									Jumlah Dokumen Program Kerja Bidang Kewaspadaan Nasional yang tersusun (dokumen)	Laporan	1		50.000.000	1	50.000.000	1	50.000.000		
				8.01.06.1.01.04					Pelaksanaan Koordinasi di Bidang Kewaspadaan Dini, Kerjasama Intelijen, Pemantauan Orang Asing, Tenaga Kerja Asing dan Lembaga Asing, Kewaspadaan Perbatasan Antar Negara, Fasilitasi Kelembagaan Bidang Kewaspadaan, serta Penanganan Konflik di Daerah				700.000.000		700.000.000		687.000.000		

Tujuan	Indikator Tujuan	Sasaran	Indikator Sasaran	Kode	Program	Indikator Program	Kegiatan	Indikator Kegiatan	Sub Kegiatan	Indikator Sub Kegiatan	Satuan	Capaian Kinerja Program dan Kerangka Pendanaan Tahun 2022						Unit Kerja Perangkat Daerah	Lokasi
												RKPD		APBD		P-RKPD			
												Target	Rp	Target	Rp	Target	Rp		
(1)	(2)	(3)	(4)	(5)	(6)	(7)	(8)	(9)	(10)	(11)	(12)	(13)	(14)	(15)	(16)	(17)	(18)	(19)	(20)
										Jumlah laporan pantauan kunjungan orang asing (laporan)	Laporan	1	200.000.000	1	200.000.000	1	200.000.000		
										Jumlah laporan kunjungan VIP/VVIP (laporan)	Laporan	1	500.000.000	1	500.000.000	1	487.000.000		
				8.01.06.1.01.05						Pelaksanaan Monitoring, Evaluasi dan Pelaporan di Bidang Kewaspadaan Dini, Kerja sama Intelijen, Pemantauan Orang Asing, Tenaga Kerja Asing dan Lembaga Asing, Kewaspadaan Perbatasan Antar Negara, Fasilitasi Kelembagaan Bidang Kewaspadaan, serta Penanganan Konflik di Daerah			10.946.400.000		10.946.400.000		16.446.400.000		
										Jumlah Dukungan Pengamanan Tahapan Pemilu dan Pilpres/Kepala Daerah	Laporan	0		0	0				
										Jumlah laporan Monitoring, Evaluasi dan Pelaporan di Bidang Kewaspadaan (laporan)	Laporan	1	10.946.400.000	1	10.946.400.000	1	16.446.400.000		
				8.01.06.1.01.06						Pelaksanaan Forum Koordinasi Pimpinan Daerah Provinsi			1.500.000.000		1.500.000.000		1.500.000.000		
										Jumlah Laporan Fasilitasi Forkopimda (laporan)	Laporan	1	1.500.000.000	1	1.500.000.000	1	1.500.000.000		
								Persentase masyarakat yang paham terhadap kewaspadaan nasional dan penanganan konflik sosial (%)			%	75	2.700.000.000	75	2.700.000.000	75	2.700.000.000	Bidang Ideologi dan Kewaspadaan Nasional	
				8.01.06.1.01.03						Pelaksanaan Kebijakan di Bidang Kewaspadaan Dini, Kerja sama Intelijen, Pemantauan Orang Asing, Tenaga Kerja Asing, dan Lembaga Asing, Kewaspadaan Perbatasan Antar Negara, Fasilitasi Kelembagaan Bidang Kewaspadaan, serta Penanganan Konflik di Daerah			2.700.000.000		2.700.000.000		2.700.000.000		

Tujuan	Indikator Tujuan	Sasaran	Indikator Sasaran	Kode	Program	Indikator Program	Kegiatan	Indikator Kegiatan	Sub Kegiatan	Indikator Sub Kegiatan	Satuan	Capaian Kinerja Program dan Kerangka Pendanaan Tahun 2022						Unit Kerja Perangkat Daerah	Lokasi
												RKPD		APBD		P-RKPD			
												Target	Rp	Target	Rp	Target	Rp		
(1)	(2)	(3)	(4)	(5)	(6)	(7)	(8)	(9)	(10)	(11)	(12)	(13)	(14)	(15)	(16)	(17)	(18)	(19)	(20)
										Jumlah Masyarakat yang mengikuti peningkatan kewaspadaan dan deteksi dini (orang)	Orang	380	600.000.000	380	600.000.000	380	600.000.000		
										Jumlah Masyarakat yang mengikuti fasilitasi kelembagaan bidang kewaspadaan (orang)	Orang	3000	2.100.000.000	3000	2.100.000.000	3000	2.100.000.000		
		Meningkatnya ketahanan IDEPOL Bidang Kesatuan Bangsa dan Politik											27.617.112.000		27.617.112.000		27.587.689.000	Badan Kesatuan Bangsa dan Politik	
			Indeks ketahanan IDEPOL Bidang Kesatuan Bangsa dan Politik								Nilai	3.12	27.617.112.000	3.12	27.617.112.000	3.12	27.587.689.000	Badan Kesatuan Bangsa dan Politik	
				8.01.02	PROGRAM PENGUATAN IDEOLOGI PANCASILA DAN KARAKTER KEBANGSAAN								2.985.500.000		2.985.500.000		2.980.500.000		
						Indeks Ketahanan Ideologi Bidang Kesatuan Bangsa dan Politik					Nilai	3.14	2.985.500.000	3.14	2.985.500.000	3.14	2.980.500.000	Bidang Ideologi dan Kewaspadaan Nasional	
				8.01.02.1.01		Perumusan Kebijakan Teknis dan Pemantapan Pelaksanaan Bidang Ideologi Pancasila dan Karakter Kebangsaan							2.985.500.000		2.985.500.000		2.980.500.000		
							Prosentase masyarakat yang paham tindakan Pencegahan Ekstrimisme dan Terorisme (%)				%	80	472.835.000	80	472.835.000	80	467.835.000	Bidang Ideologi dan Kewaspadaan Nasional	
				8.01.02.1.01.01		Penyusunan Program Kerja di Bidang Ideologi Wawasan Kebangsaan, Bela Negara, Karakter Bangsa, Pembauran Kebangsaan, Bhineka Tunggal Ika, dan Sejarah Kebangsaan							50.000.000		50.000.000		50.000.000		
										Jumlah Dokumen Program Kerja Bidang Ideologi yang tersusun (dokumen)	Laporan	1	50.000.000	1	50.000.000	1	50.000.000		

Tujuan	Indikator Tujuan	Sasaran	Indikator Sasaran	Kode	Program	Indikator Program	Kegiatan	Indikator Kegiatan	Sub Kegiatan	Indikator Sub Kegiatan	Satuan	Capaian Kinerja Program dan Kerangka Pendanaan Tahun 2022						Unit Kerja Perangkat Daerah	Lokasi	
												RKPD		APBD		P-RKPD				
												Target	Rp	Target	Rp	Target	Rp			
(1)	(2)	(3)	(4)	(5)	(6)	(7)	(8)	(9)	(10)	(11)	(12)	(13)	(14)	(15)	(16)	(17)	(18)	(19)	(20)	
				8.01.02.1.01.03					Pelaksanaan Kebijakan di Bidang Ideologi Wawasan Kebangsaan, Bela Negara, Karakter Bangsa, Pembauran Kebangsaan, Bhineka Tunggal Ika, dan Sejarah Kebangsaan					147.500.000		147.500.000		142.500.000		
										Jumlah Masyarakat yang Mengikuti Pembinaan dan Pencegahan Ekstrimisme dan Terorisme (orang)	Orang	100	147.500.000	100	147.500.000	100	142.500.000			
				8.01.02.1.01.04					Pelaksanaan Koordinasi di Bidang Ideologi Wawasan Kebangsaan, Bela Negara, Karakter Bangsa, Pembauran Kebangsaan, Bhineka Tunggal Ika, dan Sejarah Kebangsaan					8.925.000		8.925.000		8.925.000		
										Jumlah laporan pelaksanaan deradikalisasi terhadap eks napiter dan masyarakat rentan (laporan)	Laporan	1	8.925.000	1	8.925.000	1	8.925.000			
				8.01.02.1.01.05					Pelaksanaan Monitoring Evaluasi dan Pelaporan di Bidang Ideologi Wawasan Kebangsaan, Bela Negara, Karakter Bangsa, Pembauran Kebangsaan, Bhineka Tunggal Ika, dan Sejarah Kebangsaan					266.410.000		266.410.000		266.410.000		
										"Jumlah Laporan Monev Bidang Bidang Ideologi dan Pembauran Kebangsaan (laporan)"	Laporan	1	266.410.000	1	266.410.000	1	266.410.000			
								Persentase masyarakat yang paham ideologi Pancasila dan karakter kebangsaan (%)			%	80	2.512.665.000	80	2.512.665.000	80	2.512.665.000	Bidang Ideologi dan Kewaspadaan Nasional		
				8.01.02.1.01.03					Pelaksanaan Kebijakan di Bidang Ideologi Wawasan Kebangsaan, Bela Negara, Karakter Bangsa, Pembauran Kebangsaan, Bhineka Tunggal Ika, dan Sejarah Kebangsaan					2.372.500.000		2.372.500.000		2.372.500.000		

Tujuan	Indikator Tujuan	Sasaran	Indikator Sasaran	Kode	Program	Indikator Program	Kegiatan	Indikator Kegiatan	Sub Kegiatan	Indikator Sub Kegiatan	Satuan	Capaian Kinerja Program dan Kerangka Pendanaan Tahun 2022						Unit Kerja Perangkat Daerah	Lokasi
												RKPD		APBD		P-RKPD			
												Target	Rp	Target	Rp	Target	Rp		
(1)	(2)	(3)	(4)	(5)	(6)	(7)	(8)	(9)	(10)	(11)	(12)	(13)	(14)	(15)	(16)	(17)	(18)	(19)	(20)
										Jumlah Masyarakat yang mengikuti pendidikan ideologi Pancasila dan Wawasan Kebangsaan (orang)	Orang	3150	2.267.500.000	3150	2.267.500.000	3150	2.267.500.000		
										Jumlah Masyarakat yang mengikuti pembinaan dan pengembangan generasi muda lintas etnis (orang)	Orang	100	105.000.000	100	105.000.000	100	105.000.000		
				8.01.02.1.01.04						Pelaksanaan Koordinasi di Bidang Ideologi Wawasan Kebangsaan, Bela Negara, Karakter Bangsa, Pembaauran Kebangsaan, Bhineka Tunggal Ika, dan Sejarah Kebangsaan			140.165.000		140.165.000		140.165.000		
										Jumlah Laporan Gugus Tugas Gerakan Nasional Revolusi Mental Prov dan Kab/Kota (laporan)	Laporan	1	110.165.000	1	110.165.000	1	110.165.000		
										Jumlah laporan Pembinaan Etnisitas dengan negara (laporan)	Laporan	1	30.000.000	1	30.000.000	1	30.000.000		
				8.01.03	PROGRAM PENINGKATAN PERAN PARTAI POLITIK DAN LEMBAGA PENDIDIKAN MELALUI PENDIDIKAN POLITIK DAN PENGEMBANGAN ETIKA SERTA BUDAYA POLITIK								24.631.612.000		24.631.612.000		24.607.189.000		
						Indeks Ketahanan Politik Bidang Kesatuan Bangsa dan Politik					Nilai	3.1	24.631.612.000	3.1	24.631.612.000	3.1	24.607.189.000	Bidang Politik Dalam Negri	
				8.01.03.1.01			Perumusan Kebijakan Teknis dan Pemantapan Pelaksanaan Bidang Pendidikan Politik, Etika Budaya Politik, Peningkatan Demokrasi, Fasilitasi Kelembagaan Pemerintahan, Perwakilan, dan Partai Politik, Pemilihan Umum/Pemilihan Umum Kepala Daerah, serta Pemantauan Situasi Politik						24.631.612.000		24.631.612.000		24.607.189.000		

Tujuan	Indikator Tujuan	Sasaran	Indikator Sasaran	Kode	Program	Indikator Program	Kegiatan	Indikator Kegiatan	Sub Kegiatan	Indikator Sub Kegiatan	Satuan	Capaian Kinerja Program dan Kerangka Pendanaan Tahun 2022						Unit Kerja Perangkat Daerah	Lokasi
												RKPD		APBD		P-RKPD			
												Target	Rp	Target	Rp	Target	Rp		
(1)	(2)	(3)	(4)	(5)	(6)	(7)	(8)	(9)	(10)	(11)	(12)	(13)	(14)	(15)	(16)	(17)	(18)	(19)	(20)
								Persentase kader partai politik yang paham terhadap penguatan kelembagaan politik (%)			%	89.5	382.110.000	89.5	382.110.000	89.5	373.410.000	Bidang Politik Dalam Negri	
				8.01.03.1.01.03					Pelaksanaan Kebijakan di Bidang Pendidikan Politik, Etika Budaya Politik, Peningkatan Demokrasi, Fasilitasi Kelembagaan Pemerintahan, Perwakilan, dan Partai Politik, Pemilihan Umum/Pemilihan Umum Kepala Daerah, Serta Pemantauan Situasi Politik di Daerah				382.110.000		382.110.000		373.410.000		
									Jumlah anggota parpol yang mengikuti pelatihan pemahaman keterbukaan informasi publik (orang)		Orang	100	57.110.000	100	57.110.000	100	56.610.000		
									Jumlah anggota parpol yang mengikuti pelatihan penatausahaan bantuan keuangan partai politik (orang)		Orang	320	245.000.000	320	245.000.000	320	238.800.000		
									Jumlah kader parpol yang mengikuti pendidikan demokrasi dan etika budaya politik (orang)		Orang	100	80.000.000	100	80.000.000	100	78.000.000		
								Persentase masyarakat yang paham terhadap penguatan pengembangan demokrasi (%)			%	89.5	727.062.000	89.5	727.062.000	89.5	719.313.000	Bidang Politik Dalam Negri	
				8.01.03.1.01.02					Penyusunan Bahan Perumusan Kebijakan di Bidang Pendidikan Politik, Etika Budaya Politik, Peningkatan Demokrasi, Fasilitasi Kelembagaan Pemerintahan, Perwakilan, dan Partai Politik, Pemilihan Umum/Pemilihan Umum Kepala Daerah, Serta Pemantauan Situasi Politik di Daerah				54.950.000		54.950.000		52.450.000		

Tujuan	Indikator Tujuan	Sasaran	Indikator Sasaran	Kode	Program	Indikator Program	Kegiatan	Indikator Kegiatan	Sub Kegiatan	Indikator Sub Kegiatan	Satuan	Capaian Kinerja Program dan Kerangka Pendanaan Tahun 2022						Unit Kerja Perangkat Daerah	Lokasi
												RKPD		APBD		P-RKPD			
												Target	Rp	Target	Rp	Target	Rp		
(1)	(2)	(3)	(4)	(5)	(6)	(7)	(8)	(9)	(10)	(11)	(12)	(13)	(14)	(15)	(16)	(17)	(18)	(19)	(20)
										Jumlah kajian strategik pengembangan politik dan demokrasi di Jawa Tengah (laporan)	Laporan	1	54.950.000	1	54.950.000	1	52.450.000		
				8.01.03.1.01.03						Pelaksanaan Kebijakan di Bidang Pendidikan Politik, Etika Budaya Politik, Peningkatan Demokrasi, Fasilitasi Kelembagaan Pemerintahan, Perwakilan, dan Partai Politik, Pemilihan Umum/Pemilihan Umum Kepala Daerah, Serta Pemantauan Situasi Politik di Daerah			557.020.000		557.020.000		551.771.000		
										Jumlah masyarakat yang mengikuti sosialisasi sistem dan implementasi politik (orang)	Orang	240	444.360.000	240	444.360.000	240	441.860.000		
										Jumlah perguruan tinggi yang terlibat dalam kemitraan pengembangan demokrasi (kab/kota)	Kabupaten/Kota	160	112.660.000	160	112.660.000	160	109.911.000		
				8.01.03.1.01.05						Pelaksanaan Monitoring, Evaluasi dan Pelaporan di Bidang Pendidikan Politik, Etika Budaya Politik, Peningkatan Demokrasi, Fasilitasi Kelembagaan Pemerintahan, Perwakilan, dan Partai Politik, Pemilihan Umum/Pemilihan Umum Kepala Daerah, serta Pemantauan Situasi Politik di Daerah			115.092.000		115.092.000		115.092.000		
										Jumlah laporan situasi dan kondisi politik dan demokrasi di Jawa Tengah (laporan)	Laporan	1	115.092.000	1	115.092.000	1	115.092.000		
								Persentase masyarakat yang paham terhadap pendidikan politik (%)			%	89.5	2.402.920.000	89.5	2.402.920.000	89.5	2.397.746.000	Bidang Politik Dalam Negri	
				8.01.03.1.01.03						Pelaksanaan Kebijakan di Bidang Pendidikan Politik, Etika Budaya Politik, Peningkatan Demokrasi, Fasilitasi Kelembagaan Pemerintahan, Perwakilan, dan			2.402.920.000		2.402.920.000		2.397.746.000		

				8.01.03.1.01.05					Demokrasi, Fasilitas Kelembagaan Pemerintahan, Perwakilan, dan Partai Politik, Pemilihan Umum/Pemilihan Umum Kepala Daerah, serta Pemantauan Situasi Politik di Daerah			20.714.490.000		20.714.490.000		20.712.490.000	
									Jumlah Laporan Pendataan Parpol (laporan)	Laporan	1	20.564.700.000	1	20.564.700.000	1	20.564.700.000	
									Jumlah laporan pelaksanaan bantuan partai politik (laporan)	Laporan	1	149.790.000	1	149.790.000	1	147.790.000	
JUMLAH												106.325.454.000		106.325.454.000		115.267.796.000	

GUBERNUR JAWA TENGAH

ttd

GANJAR PRANOWO



**PEMERINTAH PROVINSI
JAWA TENGAH**

