



SALINAN

GUBERNUR JAWA TENGAH

PERATURAN GUBERNUR JAWA TENGAH

NOMOR 52 TAHUN 2023

TENTANG

**PERUBAHAN ATAS PERATURAN GUBERNUR NOMOR 32 TAHUN 2022
TENTANG RENCANA KERJA PEMERINTAH DAERAH PROVINSI JAWA
TENGAH TAHUN 2023**

DENGAN RAHMAT TUHAN YANG MAHA ESA

GUBERNUR JAWA TENGAH,

- Menimbang**
- a. bahwa dalam rangka perencanaan pelaksanaan kegiatan Pemerintah Provinsi Jawa Tengah Tahun 2023, telah ditetapkan Peraturan Gubernur Jawa Tengah Nomor 32 Tahun 2022 tentang Rencana Kerja Pemerintah Daerah Provinsi Jawa Tengah Tahun 2023;
 - b. bahwa dalam pelaksanaan Rencana Kerja Pemerintah Daerah dimaksud, terdapat dinamika pembangunan yang mendorong perlu dilakukannya penyesuaian pada target proyeksi pendapatan dan perencanaan pembangunan, sehingga Peraturan Gubernur Jawa Tengah sebagaimana dimaksud pada huruf a sudah tidak sesuai, oleh karena itu perlu dilakukan perubahan;
 - c. bahwa sesuai ketentuan Pasal 343 ayat (1) dan ayat (6) Peraturan Menteri Dalam Negeri Nomor 86 Tahun 2017 tentang Tata Cara Perencanaan, Pengendalian Dan Evaluasi Pembangunan Daerah, Tata Cara Evaluasi Rancangan Peraturan Daerah Tentang Rencana Pembangunan Jangka Panjang Daerah Dan Rencana Pembangunan Jangka Menengah Daerah, Serta Tata Cara Perubahan Rencana Pembangunan Jangka Panjang Daerah, Rencana Pembangunan Jangka Menengah Daerah, Dan Rencana Kerja Pemerintah Daerah bahwa Perubahan Rencana Kerja Pemerintah Daerah dapat dilakukan apabila berdasarkan hasil evaluasi pelaksanaannya dalam tahun berjalan menunjukkan adanya ketidaksesuaian dengan perkembangan keadaan;
 - d. bahwa berdasarkan pertimbangan sebagaimana dimaksud dalam huruf a, huruf b dan huruf c, perlu menetapkan Peraturan Gubernur tentang Perubahan Atas Peraturan Gubernur Nomor 32 Tahun 2022 tentang Rencana Kerja Pemerintah Daerah Provinsi Jawa Tengah Tahun 2023;
- Mengingat**
1. Undang-Undang Nomor 17 Tahun 2003 tentang Keuangan Negara (Lembaran Negara Republik Indonesia Tahun 2003 Nomor 47, Tambahan Lembaran Negara Republik Indonesia Nomor 4286);
 2. Undang-Undang Nomor 25 Tahun 2004 tentang Sistem Perencanaan Pembangunan Nasional (Lembaran Negara Republik Indonesia Tahun 2004 Nomor 104, Tambahan Lembaran Negara Republik Indonesia Nomor 4421);

3. Undang-Undang Nomor 23 Tahun 2014 tentang Pemerintahan Daerah (Lembaran Negara Republik Indonesia Tahun 2014 Nomor 244, Tambahan Lembaran Negara Republik Indonesia Nomor 5587) sebagaimana telah diubah beberapa kali terakhir dengan Undang-Undang Nomor 6 Tahun 2023 tentang Penetapan Peraturan Pemerintah Pengganti Undang-Undang Nomor 2 Tahun 2022 Tentang Cipta Kerja Menjadi Undang-Undang (Lembaran Negara Republik Indonesia Tahun 2023 Nomor 41, Tambahan Lembaran Negara Republik Indonesia Nomor 6856);
4. Undang-Undang Nomor 11 Tahun 2023 tentang Provinsi Jawa Tengah (Lembaran Negara Republik Indonesia Tahun 2023 Nomor 58, Tambahan Lembaran Negara Republik Indonesia Nomor 6867);
5. Peraturan Pemerintah Nomor 8 Tahun 2006 tentang Laporan Keuangan Dan Kinerja Instansi Pemerintah (Lembaran Negara Republik Indonesia Tahun 2006 Nomor 25, Tambahan Lembaran Negara Republik Indonesia Nomor 4614);
6. Peraturan Pemerintah Nomor 39 Tahun 2006 tentang Tata Cara Pengendalian Dan Evaluasi Pelaksanaan Rencana Pembangunan (Lembaran Negara Republik Indonesia Tahun 2006 Nomor 96, Tambahan Lembaran Negara Republik Indonesia Nomor 4663);
7. Peraturan Pemerintah Nomor 3 Tahun 2007 tentang Pedoman Laporan Penyelenggaraan Pemerintah Daerah Kepada Pemerintah, Laporan Keterangan Pertanggungjawaban Kepala Daerah Kepada Dewan Perwakilan Rakyat Daerah, Dan Informasi Laporan Penyelenggaraan Pemerintah Daerah Kepada Masyarakat (Lembaran Negara Republik Indonesia Tahun 2007 Nomor 19, Tambahan Lembaran Negara Republik Indonesia Nomor 4693);
8. Peraturan Pemerintah Nomor 6 Tahun 2008 tentang Pedoman Evaluasi Kinerja Penyelenggaraan Pemerintahan Daerah (Lembaran Negara Republik Indonesia Tahun 2008 Nomor 19, Tambahan Lembaran Negara Republik Indonesia Nomor 4815);
9. Peraturan Pemerintah Nomor 18 Tahun 2016 tentang Perangkat Daerah (Lembaran Negara Republik Indonesia Tahun 2016 Nomor 114, Tambahan Lembaran Negara Republik Indonesia Nomor 5887) sebagaimana telah diubah dengan Peraturan Pemerintah Nomor 72 Tahun 2019 tentang Perubahan Atas Peraturan Pemerintah Nomor 18 Tahun 2016 tentang Perangkat Daerah (Lembaran Negara Republik Indonesia Tahun 2019 Nomor 187, Tambahan Lembaran Negara Republik Indonesia Nomor 6402);
10. Peraturan Pemerintah Nomor 12 Tahun 2019 tentang Pengelolaan Keuangan Daerah (Lembaran Negara Republik Indonesia Tahun 2019 Nomor 42, Tambahan Lembaran Negara Republik Indonesia Nomor 6322);
11. Peraturan Presiden Nomor 18 Tahun 2020 tentang Rencana Pembangunan Jangka Menengah Nasional Tahun 2020-2024 (Lembaran Negara Republik Indonesia Tahun 2020 Nomor 10);

12. Peraturan Menteri Dalam Negeri Nomor 86 Tahun 2017 tentang Tata Cara Perencanaan, Pengendalian Dan Evaluasi Pembangunan Daerah, Tata Cara Evaluasi Rancangan Peraturan Daerah Tentang Rencana Pembangunan Jangka Panjang Daerah Dan Rencana Pembangunan Jangka Menengah Daerah, Serta Tata Cara Perubahan Rencana Pembangunan Jangka Panjang Daerah, Rencana Pembangunan Jangka Menengah Daerah, Dan Rencana Kerja Pemerintah Daerah (Berita Negara Republik Indonesia Tahun 2017 Nomor 1312);
13. Peraturan Menteri Dalam Negeri Nomor 70 Tahun 2019 tentang Sistem Informasi Pemerintahan Daerah (Berita Negara Republik Indonesia Tahun 2019 Nomor 1447);
14. Peraturan Menteri Dalam Negeri Nomor 90 Tahun 2019 tentang Klasifikasi, Kodifikasi, Dan Nomenklatur Perencanaan Pembangunan Dan Keuangan Daerah (Berita Negara Republik Indonesia Tahun 2019 Nomor 1447);
15. Peraturan Menteri Dalam Negeri Nomor 81 Tahun 2021 tentang Pedoman Penyusunan Rencana Kerja Pemerintah Daerah Tahun 2023 (Berita Negara Republik Indonesia Tahun 2022 Nomor 590);
16. Peraturan Menteri Dalam Negeri Nomor 84 Tahun 2022 tentang Pedoman Penyusunan Anggaran Pendapatan Dan Belanja Daerah Tahun Anggaran 2023 (Berita Negara Republik Indonesia Tahun 2022 Nomor 972);
17. Peraturan Daerah Provinsi Jawa Tengah Nomor 3 Tahun 2008 tentang Rencana Pembangunan Jangka Panjang Daerah Provinsi Jawa Tengah Tahun 2005-2025 (Lembaran Daerah Provinsi Jawa Tengah Tahun 2008 Nomor 3, Tambahan Lembaran Daerah Provinsi Jawa Tengah Nomor 9);
18. Peraturan Daerah Provinsi Jawa Tengah Nomor 9 Tahun 2016 tentang Pembentukan Dan Susunan Perangkat Daerah Provinsi Jawa Tengah (Lembaran Daerah Provinsi Jawa Tengah Tahun 2016 Nomor 9, Tambahan Lembaran Daerah Provinsi Jawa Tengah Nomor 85) sebagaimana telah diubah dengan Peraturan Daerah Provinsi Jawa Tengah Nomor 5 Tahun 2022 tentang Perubahan Atas Peraturan Daerah Provinsi Jawa Tengah Nomor 9 Tahun 2016 tentang Pembentukan Dan Susunan Perangkat Daerah Provinsi Jawa Tengah (Lembaran Daerah Provinsi Jawa Tengah Tahun 2022 Nomor 5, Tambahan Lembaran Daerah Provinsi Jawa Tengah Nomor 138);
19. Peraturan Daerah Provinsi Jawa Tengah Nomor 6 Tahun 2017 tentang Sistem Perencanaan Pembangunan Dan Penganggaran Terpadu (Lembaran Daerah Provinsi Jawa Tengah Tahun 2017 Nomor 6, Tambahan Lembaran Daerah Provinsi Jawa Tengah Nomor 91);
20. Peraturan Daerah Provinsi Jawa Tengah Nomor 5 Tahun 2019 tentang Rencana Pembangunan Jangka Menengah Daerah Provinsi Jawa Tengah Tahun 2018-2023 (Lembaran Daerah Provinsi Jawa Tengah Tahun 2019 Nomor 5, Tambahan Lembaran Daerah Provinsi Jawa Tengah Nomor 110);

21. Peraturan Gubernur Jawa Tengah Nomor 32 Tahun 2022 tentang Rencana Kerja Pemerintah Daerah Provinsi Jawa Tengah Tahun 2023 (Berita Daerah Provinsi Jawa Tengah Tahun 2022 Nomor 32);

MEMUTUSKAN :

Menetapkan

PERATURAN GUBERNUR TENTANG PERUBAHAN ATAS PERATURAN GUBERNUR NOMOR 32 TAHUN 2022 TENTANG RENCANA KERJA PEMERINTAH DAERAH PROVINSI JAWA TENGAH TAHUN 2023.

Pasal I

Beberapa ketentuan dalam Peraturan Gubernur Jawa Tengah Nomor 32 Tahun 2022 tentang Rencana Kerja Pemerintah Daerah Provinsi Jawa Tengah Tahun 2023 (Berita Daerah Provinsi Jawa Tengah Tahun 2022 Nomor 32) diubah sebagai berikut :

1. Ketentuan Pasal 2 diubah, sehingga berbunyi sebagai berikut :

Pasal 2

RKPD Tahun 2023 sebagaimana dimaksud dalam Pasal 1 menjadi:

- a. pedoman dalam penyusunan perubahan RKPD Tahun 2023;
 - b. pedoman dalam penyusunan kebijakan umum perubahan anggaran, prioritas dan plafon anggaran sementara, rencana perubahan anggaran pendapatan dan belanja daerah provinsi jawa tengah tahun anggaran 2023; dan
 - c. acuan bagi kabupaten/kota dalam menyusun perubahan rencana kerja pemerintah daerah kabupaten/kota tahun 2023.
2. Ketentuan Pasal 3 diubah sehingga berbunyi sebagai berikut:

Pasal 3

Dalam rangka menyusun Rencana Perubahan Anggaran Pendapatan dan Belanja Daerah Tahun Anggaran 2023 Pemerintah Provinsi Jawa Tengah menggunakan Perubahan RKPD Tahun 2023 sebagai bahan pembahasan Kebijakan Umum Perubahan Anggaran Pendapatan dan Belanja Daerah dan Prioritas dan Plafon Anggaran Sementara Tahun Anggaran 2023 dengan Dewan Perwakilan Rakyat Daerah Provinsi Jawa Tengah.

3. Ketentuan Pasal 4 huruf b dihapus dan huruf c diubah, sehingga berbunyi sebagai berikut:

Pasal 4

RKPD Tahun 2023 sebagaimana dimaksud dalam Pasal 1 terdiri atas:

- a. narasi RKPD Tahun 2023, sebagaimana tercantum dalam Lampiran I yang merupakan bagian tidak terpisahkan dari Peraturan Gubernur ini;
- b. Dihapus.

- c. rencana program dan kegiatan perangkat daerah provinsi jawa tengah tahun anggaran 2023, sebagaimana tercantum dalam Lampiran II yang merupakan bagian tidak terpisahkan dari Peraturan Gubernur ini.

Pasal II

Peraturan Gubernur ini mulai berlaku pada tanggal diundangkan.

Agar setiap orang mengetahuinya, memerintahkan pengundangan Peraturan Gubernur ini dengan penempatannya dalam Berita Daerah Provinsi Jawa Tengah.

Ditetapkan di Semarang
pada tanggal 11 September 2023

Pj. GUBERNUR JAWA TENGAH,

ttd

NANA SUDJANA

Diundangkan di Semarang
pada tanggal 11 September 2023

SEKRETARIS DAERAH PROVINSI
JAWA TENGAH,
ttd

SUMARNO

BERITA DAERAH PROVINSI JAWA TENGAH TAHUN 2023 NOMOR 52

Salinan sesuai dengan aslinya
KEPALA BIRO HUKUM



Ditandatangani secara
elektronik oleh:

IWANUDDIN ISKANDAR
Pembina Utama Muda
NIP. 19711207 199503 1 003

DAFTAR ISI

Daftar Isi	i
Daftar Tabel	iv
Daftar Gambar	vi
BAB I PENDAHULUAN	I-1
1.1. Latar Belakang	I-1
1.2. Dasar Hukum	I-3
1.3. Maksud dan Tujuan.....	I-4
1.4. Sistematika.....	I-5
BAB II EVALUASI PELAKSANAAN RKPD TAHUN 2023 SAMPAI DENGAN TRIWULAN II.....	II-1
2.1 Capaian Terhadap Indikator Kinerja Utama (IKU).....	II-1
2.2 Capaian Terhadap Indikator Kinerja Daerah (IKD)	II-2
2.3 Capaian Terhadap Indikator Kinerja Program	II-15
A. Urusan Wajib Pelayanan Dasar	II-15
1. Urusan Pendidikan	II-15
2. Kesehatan	II-27
3. Pekerjaan Umum dan Penataan Ruang	II-35
4. Perumahan Rakyat Dan Kawasan Permukiman.....	II-43
5. Ketentraman, Ketertiban Umum Dan Perlindungan Masyarakat.....	II-44
6. Sosial.....	II-46
B. Urusan Wajib Non Pelayanan Dasar	II-51
1. Tenaga Kerja	II-51
2. Pemberdayaan Perempuan dan Perlindungan Anak	II-53
3. Pangan	II-57
4. Pertanahan	II-58
5. Lingkungan Hidup	II-59
6. Administrasi Kependudukan dan Catatan Sipil	II-63
7. Pemberdayaan Masyarakat dan Desa	II-64
8. Pengendalian Penduduk dan Keluarga Berencana	II-65
9. Perhubungan	II-67
10. Komunikasi dan Informatika	II-70
11. Koperasi dan UKM	II-71
12. Penanaman Modal	II-73
13. Kepemudaan dan Olahraga	II-74
14. Statistik	II-75
15. Persandian	II-76
16. Kebudayaan	II-76
17. Perpustakaan	II-78
18. Kearsipan	II-79
C. Urusan Pilihan	II-79
1. Perikanan dan Kelautan	II-79
2. Pariwisata	II-84
3. Pertanian	II-85
4. Kehutanan	II-89
5. Energi dan Sumber Daya Mineral	II-98
6. Perdagangan	II-104
7. Perindustrian	II-105
8. Transmigrasi	II-107

D.	Unsur Pendukung Urusan Pemerintahan	II-108
1.	Sekretariat Daerah	II-108
2.	Sekretariat DPRD	II-113
E.	Unsur Penunjang Urusan Pemerintahan	II-114
1.	Perencanaan	II-114
2.	Keuangan	II-115
3.	Kepegawaian	II-137
4.	Pendidikan dan Pelatihan	II-138
5.	Penelitian dan Pengembangan	II-139
6.	Penghubung	II-141
2.4	Unsur Pengawasan Urusan Pemerintahan	II-141
2.5	Unsur Pemerintahan Umum	II-143
BAB III	KERANGKA EKONOMI DAN KEUANGAN DAERAH	III-1
3.1	Arah Kebijakan Ekonomi Daerah	III-1
3.2	Arah Kebijakan Keuangan Daerah	III-3
3.2.1	Arah Kebijakan Pendapatan Daerah	III-3
3.2.2	Arah Kebijakan Belanja Daerah	III-8
3.2.3	Arah Kebijakan Pembiayaan Daerah	III-12
3.2.4	Sumber Pendanaan Lainnya	III-16
BAB IV	SASARAN DAN PRIORITAS PEMBANGUNAN DAERAH TAHUN	
	2022	IV-1
4.1	Tujuan dan Sasaran Pembangunan	IV-1
4.2	Prioritas Pembangunan Daerah	IV-5
4.3	Inovasi Daerah Pada Perubahan RKPD 2023	IV-33
BAB V	RENCANA KERJA DAN PENDANAAN DAERAH	V-1
5.1	Rencana Pendanaan Daerah Tahun 2023.....	V-1
5.2	Rencana Program Prioritas Pembangunan Daerah.....	V-4
A.	Urusan Wajib Berkaitan Pelayanan Dasar.....	V-4
1.	Pendidikan	V-4
2.	Kesehatan	V-5
3.	Pekerjaan Umum dan Penataan Ruang	V-7
4.	Perumahan dan Kawasan Permukiman	V-10
5.	Ketentraman, Ketertiban Umum dan Perlindungan Masyarakat ..	V-11
6.	Sosial	V-11
B.	Urusan Wajib Yang Tidak Berkaitan Dengan Pelayanan Dasar	V-13
1.	Tenaga Kerja	V-13
2.	Pemberdayaan Perempuan dan Perlindungan Anak	V-15
3.	Pangan	V-16
4.	Pertanahan	V-17
5.	Lingkungan Hidup	V-17
6.	Administrasi Kependudukan dan Catatan Sipil	V-19
7.	Pemberdayaan Masyarakat dan Desa	V-20
8.	Pengendalian Penduduk dan Keluarga Berencana	V-21
9.	Perhubungan	V-22
10.	Komunikasi dan Informatika	V-23
11.	Koperasi dan UKM	V-24
12.	Penanaman Modal	V-25
13.	Kepemudaan dan Olahraga	V-26

14. Statistik	V-27
15. Persandian	V-27
16. Kebudayaan	V-27
17. Perpustakaan	V-28
18. Kearsipan	V-29
C. Urusan Pilihan	V-29
1. Perikanan dan Kelautan	V-29
2. Pariwisata	V-31
3. Pertanian	V-32
4. Kehutanan	V-34
5. Energi dan Sumber Daya Mineral	V-35
6. Perdagangan	V-37
7. Perindustrian	V-39
8. Transmigrasi	V-40
D. Unsur Pendukung Urusan Pemerintahan	V-40
1. Sekretariat Daerah	V-40
2. Sekretariat DPRD	V-43
E. Unsur Penunjang Urusan Pemerintahan.....	V-44
1. Perencanaan	V-44
2. Keuangan	V-44
3. Kepegawaian	V-45
4. Pendidikan dan Pelatihan	V-46
5. Penelitian dan Pengembangan	V-46
6. Pengelolaan Penghubung	V-47
F. Unsur Pengawasan Urusan Pemerintahan	V-47
G. Unsur Pemerintahan Umum	V-47
BAB VI KINERJA PENYELENGGARAAN PEMERINTAH DAERAH.....	VI-1
6.1 Indikator Kinerja Utama.....	VI-1
6.2 Indikator Kinerja Utama Perangkat Daerah.....	VI-3
6.3 Indikator Kinerja Daerah.....	VI-24
6.4 Indikator Kinerja Program.....	VI-48
BAB VII PENUTUP	VII-1

DAFTAR TABEL

Tabel	2.1	Capaian Indikator Kinerja Utama Daerah Provinsi Jawa Tengah Tahun 2023	II-1
Tabel	2.2	Capaian Indikator Kinerja Daerah Provinsi Jawa Tengah Tahun 2023	II-2
Tabel	2.3	Capaian Kinerja Urusan Pendidikan	II-15
Tabel	2.4	Capaian Kinerja Urusan Kesehatan	II-27
Tabel	2.5	Capaian Kinerja Urusan Pekerjaan Umum dan Penataan Ruang	II-35
Tabel	2.6	Capaian Kinerja Urusan Perumahan Rakyat dan Kawasan Permukiman	II-43
Tabel	2.7	Capaian Kinerja Urusan Ketentraman, Ketertiban Umum dan Perlindungan Masyarakat	II-44
Tabel	2.8	Capaian Kinerja Urusan Sosial	II-46
Tabel	2.9	Capaian Kinerja Urusan Tenaga Kerja.....	II-51
Tabel	2.10	Capaian Kinerja Urusan Pemberdayaan Perempuan Dan Perlindungan Anak	II-55
Tabel	2.11	Capaian Kinerja Urusan Pangan	II-57
Tabel	2.12	Capaian Kinerja Urusan Pertanahan.....	II-58
Tabel	2.13	Capaian Kinerja Urusan Lingkungan Hidup.....	II-59
Tabel	2.14	Capaian Kinerja Urusan Administrasi Kependudukan dan Pencatatan Sipil.....	II-63
Tabel	2.15	Capaian Kinerja Urusan Pemberdayaan Masyarakat dan Desa....	II-64
Tabel	2.16	Capaian Kinerja Urusan Pengendalian Penduduk dan Keluarga Berencana	II-65
Tabel	2.17	Capaian Kinerja Urusan Perhubungan	II-67
Tabel	2.18	Capaian Kinerja Urusan Komunikasi dan Informatika	II-70
Tabel	2.19	Capaian Kinerja Urusan Koperasi dan UKM.....	II-71
Tabel	2.20	Capaian Kinerja Urusan Penanaman Modal	II-73
Tabel	2.21	Capaian Kinerja Urusan Kepemudaan dan Olah Raga.....	II-75
Tabel	2.22	Capaian Kinerja Urusan Statistik.....	II-76
Tabel	2.23	Capaian Kinerja Urusan Persandian	II-76
Tabel	2.24	Capaian Kinerja Urusan Kebudayaan	II-77
Tabel	2.25	Capaian Kinerja Urusan Perpustakaan	II-78
Tabel	2.26	Capaian Kinerja Urusan Kearsipan	II-79
Tabel	2.27	Capaian Kinerja Kelautan dan Perikanan.....	II-80
Tabel	2.28	Capaian Kinerja Pariwisata	II-83
Tabel	2.29	Capaian Kinerja Urusan Pertanian.....	II-85
Tabel	2.30	Capaian Kinerja Kehutanan	II-89
Tabel	2.31	Capaian Kinerja Urusan Energi dan Sumber Daya Mineral	II-98
Tabel	2.32	Capaian Kinerja Urusan Perdagangan.....	II-104
Tabel	2.33	Capaian Kinerja Urusan Perindustrian	II-106
Tabel	2.34	Capaian Kinerja Urusan Transmigrasi	II-107
Tabel	2.35	Capaian Kinerja Sekrateriat Daerah.....	II-108
Tabel	2.36	Capaian Kinerja Sekretariat DPRD.....	II-113
Tabel	2.37	Capaian Kinerja Perencanaan	II-114
Tabel	2.38	Capaian Kinerja Keuangan	II-116
Tabel	2.38	Capaian Kinerja Kepegawaian	II-137
Tabel	2.39	Capaian Kinerja Pendidikan dan Pelatihan.....	II-138
Tabel	2.40	Capaian Kinerja Penelitian dan Pengembangan.....	II-140

Tabel	2.41	Capaian Kinerja Pengawasan	II-142
Tabel	2.42	Capaian Kinerja Unsur Pemerintahan Umum	II-143
Tabel	3.1	Proyeksi Indikator Ekonomi Daerah Jawa Tengah Tahun 2023 ...	III-2
Tabel	3.2	Realisasi Pendapatan Daerah Provinsi Jawa Tengah Tahun 2020 – 2022.....	III-5
Tabel	3.3	Realisasi Pendapatan Daerah Provinsi Jawa Tengah Tahun 2023	III-6
Tabel	3.4	Proyeksi Pendapatan Daerah Provinsi Jawa Tengah Tahun 2023	III-7
Tabel	3.5	Realisasi Belanja Daerah Provinsi Jawa Tengah Tahun 2020 – 2022.....	III-9
Tabel	3.6	Proyeksi Belanja Daerah Provinsi Jawa Tengah Tahun 2023.....	III-11
Tabel	3.7	Realisasi Pembiayaan Daerah Provinsi Jawa Tengah Tahun 2020 – 2022.....	III-12
Tabel	3.8	Proyeksi Pembiayaan Daerah Provinsi Jawa Tengah Tahun 2023	III-13
Tabel	3.9	Kerangka Pendanaan Provinsi Jawa Tengah Tahun 2023.....	III-14
Tabel	3.10	Realisasi Dana APBN (Dekonsentrasi dan Tugas Pembantuan) Provinsi Jawa Tengah Tahun 2022	III-16
Tabel	3.11	Alokasi Dana APBN (Dekonsentrasi dan Tugas Pembantuan) Provinsi Jawa Tengah Tahun 2023	III-16
Tabel	3.12	Realisasi Anggaran TJSPL Per Bidang Pokja Tahun 2022 dan TW. II Tahun 2023.....	III-18
Tabel	3.13	Rekapitulasi Pelaksanaan TJSPL/CSR di Provinsi Jawa Tengah Tahun 2023 Triwulan II	III-18
Tabel	3.14	Rekapitulasi Alokasi Anggaran TJSPL Per Bidang Pokja Tahun 2022 dan Rencana Tahun 2023	III-21
Tabel	4.1	Tujuan dan Sasaran Pembangunan Daerah Jawa Tengah Tahun 2023.....	IV-1
Tabel	4.2	Keterkaitan Permasalahan Pembangunan Daerah Dengan Prioritas Pembangunan Daerah Tahun 2023.....	IV-17
Tabel	4.3	Rencana Program Prioritas Mendukung Prioritas Daerah Provinsi Jawa Tengah Tahun 2023	IV-18
Tabel	5.1	Kerangka Pendanaan Perubahan Provinsi Jawa Tengah Tahun 2023	V-3
Tabel	5.2	Rencana Program Prioritas dan Pagu Indikatif Provinsi Jawa Tengah Tahun 2023.....	V-49
Tabel	5.3	Implementasi Program Unggulan Jawa Tengah Tahun 2023	V-68
Tabel	6.1	Indikator Kinerja Utama Daerah Provinsi Jawa Tengah Tahun 2023	VI-1
Tabel	6.2	Indikator Kinerja Utama Perangkat Daerah Provinsi Jawa Tengah Tahun 2023.....	VI-4
Tabel	6.3	Penetapan Indikator Kinerja Daerah Terhadap Capaian Kinerja Penyelenggaraan Urusan Pemerintahan Provinsi Jawa Tengah Tahun 2023.....	VI-24
Tabel	6.4	Indikator Kinerja Program Prioritas Pembangunan Daerah Provinsi Jawa Tengah Tahun 2023	VI-48

DAFTAR GAMBAR

Gambar 4.1 Pengembangan Biogas di Desa Samirono, Kecamatan Getasan, Kabupaten Semarang	IV-34
Gambar 4.2 Lauching Program Subsidi Bunga Kredit Bagi Petani	IV-36
Gambar 4.3 Kampung Marketer di Kabupaten Purbalingga	IV-37
Gambar 4.4 Fast Pyrolisis untuk Penanganan Sampah Plastik menjadi Bahan Bakar Minyak dari Kabupaten Banjarnegara	IV-38
Gambar 4.5 Bioreaktor Kapal Selam	IV-38
Gambar 4.6 Drone Pertanian Tipe Penyemprot	IV-39

LAMPIRAN I
PERATURAN GUBERNUR JAWA TENGAH
NOMOR 52 TAHUN 2023
TENTANG PERUBAHAN ATAS PERATURAN
GUBERNUR NOMOR 32 TAHUN 2022
TENTANG RENCANA KERJA PEMERINTAH
DAERAH TAHUN 2023

BAB I
PENDAHULUAN

1.1. Latar Belakang

Rencana Kerja Pemerintah Daerah (RKPD) Provinsi Jawa Tengah Tahun 2023 telah ditetapkan dengan Peraturan Gubernur Jawa Tengah Nomor 32 Tahun 2022 tentang RKPD Provinsi Jawa Tengah Tahun 2023. Rencana pembangunan daerah Jawa Tengah tahun 2023 yang tertuang dalam RKPD Provinsi Jawa Tengah Tahun 2023 yang selanjutnya disebut RKPD Tahun 2023 merupakan penjabaran tahap kelima sekaligus sebagai tahun terakhir dari berlakunya RPJMD Provinsi Jawa Tengah Tahun 2018-2023. Sehingga upaya pencapaian target atas RPJMD Provinsi Jawa Tengah Tahun 2018 – 2023 menjadi perhatian khusus dalam pelaksanaan RKPD Provinsi Jawa Tengah Tahun 2023.

Arah kebijakan pembangunan daerah Jawa Tengah tahun 2023 yang ditetapkan dalam RKPD Tahun 2023 adalah "Perwujudan Masyarakat Jawa Tengah Yang Semakin Sejahtera Dan Berdikari" Arah kebijakan pembangunan ini dijabarkan dalam empat prioritas daerah yaitu 1) Pemantapan pertumbuhan dan ketahanan ekonomi secara berkelanjutan dan semakin berdikari dengan memperhatikan keberlanjutan lingkungan hidup dan ketahanan bencana, 2) Pemantapan percepatan pengurangan kemiskinan dan pengangguran, 3) Pemantapan kualitas hidup dan kapasitas sumberdaya manusia menuju SDM berdaya saing, serta 4) Perwujudan tata kelola pemerintahan yang baik dan bersih, kondusivitas wilayah, serta pemantapan kapasitas dan ketahanan fiskal daerah. Arah kebijakan dan prioritas daerah Provinsi Jawa Tengah Tahun 2023 tersebut telah dijabarkan dalam program dan kegiatan prioritas pembangunan daerah yang dilaksanakan oleh seluruh perangkat daerah.

Pelaksanaan RKPD Tahun 2023 tidak terlepas dari pengaruh berbagai dinamika baik global, nasional, maupun regional. Dampak berlangsungnya perang antara Rusia - Ukraina dan perubahan iklim secara tidak langsung menjadi ancaman resesi ekonomi yang terjadi pada beberapa negara. Munculnya kebijakan fragmentasi global telah menciptakan disrupsi rantai pasok yang dapat meningkatkan risiko krisis pangan, energi dan keuangan dunia, sehingga mempengaruhi kondisi perekonomian nasional hingga daerah. Hal ini turut mempengaruhi kondisi perekonomian dan jalannya pembangunan termasuk pelaksanaan pembangunan Jawa Tengah secara tidak langsung. Selain itu, berbagai kebijakan dan regulasi yang ditetapkan oleh Pemerintah antara lain

terkait regulasi tentang penetapan dana transfer juga mempengaruhi pada kerangka pendanaan yang telah ditetapkan dalam RKPD Tahun 2023.

Memperhatikan kondisi dinamika tersebut serta dengan mendasarkan pada hasil capaian kinerja pembangunan daerah sampai dengan triwulan II tahun 2023, maka perlu dilakukan percepatan upaya yang lebih optimal agar hasil di akhir tahun dapat dicapai. Penataan kembali kebijakan perencanaan dan penganggaran diperlukan agar dapat lebih optimal dalam upaya pencapaian tujuan dan sasaran pembangunan daerah tahun 2023. Untuk itu perlu dilakukan perubahan RKPD Provinsi Jawa Tengah Tahun 2023 sebagai pedoman implementasi kebijakan tersebut. Perubahan RKPD Provinsi Jawa Tengah Tahun 2023 juga merupakan bagian dari upaya mempertajam pencapaian target pembangunan yang ditetapkan dalam RPJMD Provinsi Jawa Tengah Tahun 2018 – 2023.

Proses perubahan RKPD dilakukan berdasarkan Undang-Undang Nomor 23 Tahun 2014 tentang Pemerintahan Daerah dan Permendagri Nomor 86 Tahun 2017 tentang Tata Cara Perencanaan, Pengendalian dan Evaluasi Pembangunan Daerah, Tata Cara Evaluasi Rancangan Peraturan Daerah Tentang Rencana Pembangunan Jangka Panjang Daerah dan Rencana Pembangunan Jangka Menengah Daerah, Serta Tata Cara Perubahan Rencana Pembangunan Jangka Panjang Daerah, Rencana Pembangunan Jangka Menengah Daerah, dan Rencana Kerja Pemerintah Daerah. Pasal 343 ayat (1) Permendagri Nomor 86 Tahun 2017 menyebutkan bahwa perubahan RKPD yang diikuti dengan perubahan Rencana Kerja (Renja) Perangkat Daerah dapat dilakukan apabila berdasarkan hasil evaluasi pelaksanaannya dalam tahun berjalan menunjukkan adanya ketidaksesuaian dengan perkembangan keadaan, meliputi:

1. perkembangan yang tidak sesuai dengan asumsi prioritas pembangunan daerah, kerangka ekonomi daerah dan keuangan daerah, rencana program dan kegiatan RKPD berkenaan; dan/atau
2. keadaan yang menyebabkan saldo anggaran lebih tahun anggaran sebelumnya harus digunakan untuk tahun berjalan.

Perubahan RKPD Tahun 2023 sebagaimana dimaksud pada pasal 343 ayat (6) Permendagri Nomor 86 Tahun 2017 meliputi perubahan beberapa hal yaitu:

1. Kerangka ekonomi dan keuangan daerah;
2. Target kinerja penyelenggaraan pemerintahan daerah (IKU daerah, IKU PD, IKD, IKP); dan/atau
3. Penambahan dan/atau pengurangan program dan kegiatan perangkat daerah dalam rangka penyesuaian terhadap regulasi yang terbit pasca ditetapkannya RKPD Tahun 2023 dan APBD Tahun 2023.

Proses penyusunan dokumen perubahan RKPD Jawa Tengah Tahun 2023 sebagaimana tertuang dalam Permendagri Nomor 86 Tahun 2017 meliputi yaitu: (1) penyusunan rancangan perubahan RKPD; (2) perumusan rancangan akhir perubahan RKPD; dan (3) penetapan perubahan RKPD. Untuk selanjutnya Perubahan RKPD Tahun 2023 menjadi pedoman perubahan Renja Perangkat Daerah Tahun 2023.

1.2. Dasar Hukum

Dasar hukum penyusunan perubahan RKPD Jawa Tengah Tahun 2023 adalah sebagai berikut:

1. Undang-Undang Nomor 10 Tahun 1950 tentang Pembentukan Provinsi Jawa Tengah (Himpunan Peraturan-Peraturan Negara Tahun 1950 Halaman 86-92);
2. Undang-Undang Republik Indonesia Nomor 12 Tahun 2011 tentang Pembentukan Perundang-Undangan (Lembaran Negara Republik Indonesia Tahun 2011 Nomor 82, Tambahan Lembaran Negara Republik Indonesia Nomor 5234);
3. Undang-Undang Republik Indonesia Nomor 23 Tahun 2014 tentang Pemerintahan Daerah (Lembaran Negara Republik Indonesia Tahun 2014 Nomor 244, Tambahan Lembaran Negara Republik Indonesia Nomor 5587), sebagaimana telah diubah beberapa kali terakhir dengan Undang-Undang Nomor 11 Tahun 2020 tentang Cipta Kerja (Lembaran Negara Republik Indonesia Tahun 2020 Nomor 245, Tambahan Lembaran Negara Republik Indonesia Nomor 6573);
4. Undang-Undang Republik Indonesia Nomor 1 Tahun 2022 tentang Hubungan Keuangan antara Pemerintah Pusat dan Pemerintahan Daerah (Lembaran Negara Republik Indonesia Tahun 2022 Nomor 4, Tambahan Lembaran Negara Republik Indonesia Nomor 6757);
5. Peraturan Pemerintah Republik Indonesia Nomor 2 Tahun 2018 tentang Standar Pelayanan Minimal (Lembaran Negara Republik Indonesia Tahun 2018 Nomor 2, Tambahan Lembaran Negara Republik Indonesia Nomor 6178);
6. Peraturan Pemerintah Republik Indonesia Nomor 12 Tahun 2019 tentang Pengelolaan Keuangan Daerah (Lembaran Negara Republik Indonesia Tahun 2019 Nomor 42, Tambahan Lembaran Negara Republik Indonesia Nomor 6322);
7. Peraturan Pemerintah Republik Indonesia Nomor 13 Tahun 2019 tentang Laporan dan Evaluasi Penyelenggaraan Pemerintahan Daerah (Lembaran Negara Republik Indonesia Tahun 2019 Nomor 52, Tambahan Lembaran Negara Republik Indonesia Nomor 6323);
8. Peraturan Presiden Republik Indonesia Nomor 108 Tahun 2022 tentang Rencana Kerja Pemerintah Tahun 2023 (Lembaran Negara Republik Indonesia Tahun 2022 Nomor 174) sebagaimana telah diubah dengan Peraturan Presiden Republik Indonesia Nomor 134 Tahun 2022 tentang Pemutakhiran Rencana Kerja Pemerintah Tahun 2023 (Lembaran Negara Republik Indonesia Tahun 2022 Nomor 242);
9. Peraturan Daerah Provinsi Jawa Tengah Nomor 6 Tahun 2017 tentang Sistem Perencanaan Pembangunan dan Penganggaran Terpadu (Lembaran Daerah Provinsi Jawa Tengah Tahun 2017 Nomor 6, Tambahan Lembaran Daerah Provinsi Jawa Tengah Nomor 91);
10. Peraturan Daerah Provinsi Jawa Tengah Nomor 5 Tahun 2019 tentang Rencana Pembangunan Jangka Menengah Daerah (RPJMD) Provinsi Jawa Tengah Tahun 2018-2023 (Lembaran Daerah Provinsi Jawa Tengah Tahun 2019 Nomor 5 Noreg Peraturan Daerah Provinsi Jawa Tengah: (5-69/2019);

11. Peraturan Menteri Dalam Negeri Nomor 86 Tahun 2017 tentang Tata Cara Perencanaan, Pengendalian dan Evaluasi Pembangunan Daerah, Tata Cara Evaluasi rancangan Peraturan Daerah Tentang Rencana Pembangunan Jangka Panjang Daerah dan Rencana Pembangunan Jangka Menengah Daerah, serta Tata Cara Perubahan Rencana Pembangunan Jangka Panjang Daerah, Rencana Pembangunan Jangka Menengah Daerah dan Rencana Kerja Pemerintah Daerah (Berita Negara Republik Indonesia Tahun 2017 Nomor 1312);
12. Peraturan Menteri Dalam Negeri Nomor 90 Tahun 2019 tentang Klasifikasi, Kodefikasi dan Nomenklatur Perencanaan dan Keuangan Daerah (Berita Negara Republik Indonesia Tahun 2019 Nomor 1447), yang telah dimutakhirkan menggunakan Keputusan Mendagri Nomor 050-3708 Tahun 2020 tentang Hasil Verifikasi dan Validasi Pemutakhiran Klasifikasi, Kodefikasi dan Nomenklatur Perencanaan dan Keuangan Daerah;
13. Peraturan Menteri Dalam Negeri Nomor 18 Tahun 2020 tentang Peraturan Pelaksanaan Peraturan Pemerintah Nomor 13 Tahun 2019 Tentang Laporan dan Evaluasi Penyelenggaraan Pemerintahan Daerah (Berita Negara Republik Indonesia Tahun 2020 Nomor 288);
14. Peraturan Menteri Dalam Negeri Nomor 77 Tahun 2020 tentang Pedoman Teknis Pengelolaan Keuangan Daerah (Berita Negara Republik Indonesia Tahun 2020 Nomor 1781);
15. Peraturan Menteri Dalam Negeri Nomor 81 Tahun 2022 tentang Pedoman Penyusunan Rencana Kerja Pemerintah Daerah Tahun 2023 (Berita Negara Republik Indonesia Tahun 2022 Nomor 590);
16. Peraturan Menteri Dalam Negeri Nomor 59 Tahun 2021 tentang Penerapan Standar Pelayanan Minimal (Berita Negara Republik Indonesia Tahun 2021 Nomor 1419);
17. Peraturan Menteri Keuangan Nomor 134/PMK.07/2022 tentang Belanja Wajib Dalam Rangka Penanganan Dampak Inflasi Tahun Anggaran 2022;
18. Peraturan Gubernur Jawa Tengah Nomor 32 Tahun 2022 tentang Rencana Kerja Pemerintah Daerah (RKPD) Provinsi Jawa Tengah Tahun 2023 (Tambahan Lembaran Daerah Provinsi Jawa Tengah Nomor 110).

1.3. Maksud dan Tujuan

Maksud penyusunan perubahan RKPD Tahun 2023 adalah untuk melakukan penyesuaian kerangka ekonomi dan keuangan daerah, rencana program/kegiatan, serta target kinerja penyelenggaraan pemerintahan daerah berdasarkan hasil evaluasi sampai dengan Triwulan II Tahun 2023 dengan memperhatikan dinamika pembangunan yang terjadi secara global maupun nasional.

Selanjutnya tujuan dari penyusunan perubahan RKPD Tahun 2023 adalah untuk:

1. Memberikan landasan operasional bagi seluruh perangkat daerah di lingkungan Pemerintah Provinsi Jawa Tengah dalam menyusun perubahan Rencana Kerja (Renja) Perangkat Daerah Tahun 2023;
2. Menjadi pedoman penyusunan rancangan Kebijakan Umum Perubahan Anggaran (KUPA), serta Prioritas dan Plafon Anggaran Sementara (PPAS)

Perubahan Tahun Anggaran 2023 sebagai dasar penyusunan Rancangan Perda Perubahan APBD Provinsi Jawa Tengah Tahun Anggaran 2023.

1.4. Sistematika

Dokumen perubahan RKPD Tahun 2023 meliputi sistematika sebagai berikut:

BUKU I, yang berisi narasi dengan sistematika:

BAB I PENDAHULUAN

Memuat latar belakang; dasar hukum penyusunan; maksud dan tujuan; serta sistematika perubahan RKPD.

**BAB II EVALUASI PELAKSANAAN RKPD TAHUN 2023
SAMPAI DENGAN TRIWULAN II**

Memuat hasil evaluasi pelaksanaan kinerja sasaran pembangunan, serta program tiap urusan penyelenggaraan pemerintahan daerah Tahun 2023 sampai dengan Triwulan II.

BAB III KERANGKA EKONOMI DAN KEUANGAN DAERAH

Memuat arah kebijakan ekonomi daerah Tahun 2023; serta arah kebijakan keuangan daerah yang disesuaikan.

BAB IV SASARAN DAN PRIORITAS PEMBANGUNAN DAERAH

Memuat rumusan target sasaran pembangunan daerah dan fokus prioritas Tahun 2023 yang disesuaikan.

BAB V RENCANA KERJA DAN PENDANAAN DAERAH

Memuat kerangka pendanaan perubahan; rencana program dan kegiatan prioritas daerah disertai perubahannya, dalam rangka pencapaian tujuan dan sasaran pembangunan daerah Tahun 2023.

BAB VI KINERJA PENYELENGGARAAN PEMERINTAHAN DAERAH

Memuat indikator kinerja penyelenggaraan pemerintahan daerah yang ditetapkan menjadi Indikator Kinerja Utama (IKU) maupun Indikator Kinerja Kunci (IKK), yang merupakan indikator program pembangunan daerah.

BAB VII PENUTUP

Memuat harapan berkenaan dengan pelaksanaan perubahan Rencana Kerja Pemerintah Daerah Provinsi Jawa Tengah Tahun 2023.

BUKU II, yang memuat Perubahan Rencana Program, Kegiatan, dan Pendanaan Perangkat Daerah Provinsi Jawa Tengah Tahun 2023.

BAB II

EVALUASI PELAKSANAAN RKPD TAHUN 2023 SAMPAI DENGAN TRIWULAN II





Evaluasi hasil triwulan II tahun 2023 merupakan evaluasi terhadap RKPD Provinsi Jawa Tengah Tahun 2023 pada tahun berjalan. Perubahan terhadap RKPD Provinsi Jawa Tengah Tahun 2023 didasarkan pada hasil dari evaluasi hasil kinerja pelaksanaan RKPD Tahun 2023 sampai dengan triwulan II. Evaluasi dilakukan terhadap Indikator Kinerja Utama (IKU) Daerah, Indikator Kinerja Penyelenggaraan Pemerintah Daerah (IKD), dan Indikator Kinerja Program (IKP) dengan membandingkan target RKPD dengan realisasi sampai dengan triwulan 2 Tahun 2023. Hasil dari evaluasi sampai dengan triwulan II ini yang akan menjadi dasar dilakukannya perubahan RKPD Tahun 2023 dalam rangka percepatan pencapaian tujuan dan sasaran pembangunan daerah Jawa Tengah Tahun 2023.


Secara umum, ada beberapa kondisi evaluasi capaian indikator kinerja RKPD Tahun 2023 sampai dengan triwulan II tahun 2023. Kondisi tersebut antara lain ada beberapa indikator kinerja yang belum dapat dilakukan pengukuran sampai dengan triwulan II terutama pada indikator kinerja yang sifatnya makro dan hanya dapat diukur secara tahunan. Maka untuk indikator tersebut belum dapat disajikan data capaiannya sampai dengan triwulan II tahun 2023. Berikut dijabarkan hasil evaluasi pelaksanaan RKPD Tahun 2023 sampai dengan triwulan II tahun 2023.

2.1. Capaian Terhadap Indikator Kinerja Utama

Capaian indikator kinerja utama pemerintah daerah Provinsi Jawa Tengah Tahun 2023 adalah sebagai berikut.




Tabel 2. 1
Capaian Indikator Kinerja Utama Daerah
Provinsi Jawa Tengah Tahun 2023

No	Indikator Kinerja Utama Daerah	Satuan	Tahun 2023			Status	Perangkat Daerah Koordinator
			Target	Realisasi s.d TW II	Tingkat Capaian s.d TW II (%)		
1	Persentase penurunan konflik SARA	%	15,00	NA	NA	NA	Sekretariat Daerah
2	Indeks Reformasi Birokrasi	Angka	80,00	NA	NA	NA	Sekretariat Daerah
3	Angka Kemiskinan	%	9,86-9,05	10,77 (Maret 2023)	97,40		Sekretariat Daerah
4	Indeks Gini	Angka	0,34	0,369 (Maret 2023)	92,14		Sekretariat Daerah
5	Tingkat Pengangguran Terbuka	%	5,48-4,80	5,24 (Feb 23)	104,58		Sekretariat Daerah
6	Pertumbuhan Ekonomi	%	5,20-5,60	5,23 (YOY)	100,58		Sekretariat Daerah
7	Inflasi	%	3,0 ± 1	2,86 (Juli 23)	104,90		Sekretariat Daerah
8	PDRB per kapita	Juta Rupiah	40,87	NA	NA	NA	Sekretariat Daerah

No	Indikator Kinerja Utama Daerah	Satuan	Tahun 2023			Status	Perangkat Daerah Koordinator
			Target	Realisasi s.d TW II	Tingkat Capaian s.d TW II (%)		
9	Indeks Williamson	Angka	0,56	NA	NA	NA	Sekretariat Daerah
10	Nilai Tukar Petani	Angka	104,05	109,57	105,31		Sekretariat Daerah
11	Indeks Pembangunan Manusia (IPM)	Angka	72,88	NA	NA	NA	Sekretariat Daerah
12	Indeks Pembangunan Gender (IPG)	Angka	92,58	NA	NA	NA	Sekretariat Daerah
13	Indeks Kualitas Lingkungan Hidup (IKLH)	Angka	67,57	NA	NA	NA	Sekretariat Daerah

Sumber: Bappeda Provinsi Jawa Tengah

Keterangan :

 : Tercapai $\geq 50\%$  : Akan Tercapai $>25\%$ - $\leq 50\%$  : Perlu Upaya Keras $\leq 25\%$ NA : Data Belum Tersedia


Sampai dengan triwulan II tahun 2023, dari 13 (tiga belas) IKU Daerah yang dapat dilakukan pengukuran sebanyak 5 indikator yaitu Indeks Gini, Tingkat Pengangguran Terbuka, Pertumbuhan Ekonomi, Inflasi dan PDRB Per Kapita. Dari 5 indikator tersebut, tingkat ketercapaiannya sampai dengan triwulan II sudah melebihi dari 50% dibandingkan dengan target Tahun 2023. Kondisi ini menggambarkan kinerja pembangunan Provinsi Jawa Tengah di tahun 2023 cukup baik. Diharapkan sampai dengan akhir tahun 2023 kinerja pembangunan daerah Jawa Tengah semakin baik dan dapat tercapai seluruh target kinerja IKU Daerah Provinsi Jawa Tengah tahun 2023.









Untuk indikator lainnya masih belum dapat dilakukan perhitungan capaian kerjanya karena sampai dengan triwulan II tahun 2023 belum dapat dihitung realisasinya. Selanjutnya akan dilakukan perhitungan realisasi dan tingkat ketercapaiannya secara tahunan.

2.2. Capaian Terhadap Indikator Kinerja Daerah

Capaian indikator kinerja daerah merupakan capaian indikator kinerja yang ditetapkan sebagai ukuran kinerja seluruh penyelenggaraan pemerintahan daerah Provinsi Jawa Tengah Tahun 2018-2023, yang merupakan seluruh indikator tujuan dan sasaran pencapaian misi, serta Indikator Kinerja Utama (IKU) PD.













Tabel 2. 2
Capaian Indikator Kinerja Daerah Provinsi Jawa Tengah Tahun 2023













No	Aspek/Fokus/Bidang Urusan/Indikator Kinerja Pembangunan Daerah	Satuan	Tahun 2023			Status	Perangkat Daerah Penanggung Jawab
			Target	Realisasi s.d TW II	Tingkat Capaian s.d TW II (%)		
A	Aspek Kesejahteraan Masyarakat						
1	Angka Kemiskinan	%	9,86-9,05	10,77 (Maret 2023)	97,40		Sekretariat Daerah










No	Aspek/Fokus/Bidang Urusan/Indikator Kinerja Pembangunan Daerah	Satuan	Tahun 2023			Status	Perangkat Daerah Penanggung Jawab
			Target	Realisasi s.d TW II	Tingkat Capaian s.d TW II (%)		
2	Indeks Gini	Angka	0,34	0,369 (Maret 2023)	92,14		Sekretariat Daerah
3	Persentase penduduk miskin perkotaan	%	8,82-8,09	9,78 (Maret 2023)	95,91		Sekretariat Daerah
4	Persentase penduduk miskin perdesaan	%	10,96-10,05	11,87 (Maret 2023)	98,15		Sekretariat Daerah
5	Pengeluaran per kapita per bulan kelompok RT 20% berpenghasilan terendah	Ribu Rupiah	450,72	NA	NA	NA	Sekretariat Daerah
6	Angka Partisipasi Sekolah jenjang menengah kelompok RT 20% berpenghasilan terendah	Angka	61,75	NA	NA	NA	Sekretariat Daerah
7	Persentase kelompok RT 20% berpenghasilan terendah dengan keluhan kesehatan	%	29,75	NA	NA	NA	Sekretariat Daerah
8	Tingkat Pengangguran Terbuka	%	5,48-4,80	5,24 (Feb 23)	104,58		Sekretariat Daerah
9	Persentase tenaga kerja kelompok RT 20% berpenghasilan terendah yang bekerja kurang dari 15 jam per minggu	%	7,26	NA	NA	NA	Sekretariat Daerah
10	Pertumbuhan Ekonomi	%	5,20-5,60	5,23 (YOY)	100,58		Sekretariat Daerah
11	Inflasi	%	3,0 ± 1	2,86 (Juli 23)	104,90		Sekretariat Daerah
12	PDRB per kapita	Juta Rupiah	40,87	NA	NA	NA	Sekretariat Daerah
13	Indeks Williamson	Angka	0,56	NA	NA	NA	Sekretariat Daerah
14	Pertumbuhan sektor pertanian, kehutanan, dan perikanan	%	3,1	2,87 (YOY)	92,58		Sekretariat Daerah
15	Pertumbuhan sektor industri pengolahan	%	5,65	3,83 (YOY)	67,79		Sekretariat Daerah
16	Pertumbuhan sektor perdagangan dan jasa	%	5,9	6,33 (YOY)	107,29		Sekretariat Daerah
17	Pertumbuhan kontribusi pariwisata pada PAD	%	3,2	NA	NA	NA	Sekretariat Daerah
18	Pertumbuhan nilai penanaman modal	%	9,00-10,00	NA	NA	NA	Sekretariat Daerah

No	Aspek/Fokus/Bidang Urusan/Indikator Kinerja Pembangunan Daerah	Satuan	Tahun 2023			Status	Perangkat Daerah Penanggung Jawab
			Target	Realisasi s.d TW II	Tingkat Capaian s.d TW II (%)		
19	Nilai Tukar Petani	Angka	104,05	109,57 (Juli 2023)	105,31		Sekretariat Daerah
20	Indeks Pembangunan Manusia (IPM)	Angka	72,88	NA	NA	NA	Sekretariat Daerah
21	Rata-rata Lama Sekolah	Tahun	7,9	NA	NA	NA	Sekretariat Daerah
22	Harapan Lama Sekolah	Tahun	12,94	NA	NA	NA	Sekretariat Daerah
23	Angka Harapan Hidup	Tahun	74,73	NA	NA	NA	Sekretariat Daerah
24	Indeks Pembangunan Gender (IPG)	Angka	92,58	NA	NA	NA	Sekretariat Daerah
B	Aspek Pelayanan Umum						
	URUSAN WAJIB YANG BERKAITAN DENGAN PELAYANAN DASAR						
	PENDIDIKAN						
1	Disparitas APK SMA/SMK/SLB	%	8,75	8,67	100,00		Disdikbud
2	Persentase Sarpras SMA/SMK/SLB sesuai standar	%	83,95	83,83	99,93		Disdikbud
3	Rasio Guru terhadap Rombongan Belajar pada SMA/SMK/SLB	Angka	0,07	0,07	100,00		Disdikbud
4	Persentase Guru SMA/SMK/SLB memenuhi kualifikasi Akademik	%	99,5	99,85	100,00		Disdikbud
	KESEHATAN						
5	Angka Kematian Ibu	100.000/KH	100	84,6	118,20		Dinkes
6	Angka Kematian Balita	1.000/KH	9,2	8,2	112,20		Dinkes
7	Angka Kematian Bayi	1.000/KH	7,8	7,02	111,11		Dinkes
8	Indeks Keluarga Sehat Wilayah Provinsi	Angka	0,21	0,26	123,81		Dinkes
9	Persentase fasilitas pelayanan kesehatan primer dan rujukan sesuai ketentuan	%	69	69,47	100,68		Dinkes







No	Aspek/Fokus/Bidang Urusan/Indikator Kinerja Pembangunan Daerah	Satuan	Tahun 2023			Status	Perangkat Daerah Penanggung Jawab
			Target	Realisasi s.d TW II	Tingkat Capaian s.d TW II (%)		
10	Persentase pelayanan kesehatan bagi penduduk terdampak krisis kesehatan akibat bencana dan atau berpotensi bencana skala provinsi	%	100	100	100,00		Dinkes
11	Persentase ketercapaian upaya pencegahan dan pengendalian Penyakit Tidak Menular dan kesehatan jiwa	%	60	74,46	124,10		Dinkes
12	Persentase ketercapaian upaya pencegahan dan pengendalian Penyakit Menular	%	85,71	82,14	95,83		Dinkes
13	Persentase Capaian SPM di RSUD Dr. Moewardi	%	84	84,09	100,11		RSUD Dr. Moewardi
14	Persentase Capaian SPM (rumah sakit) di RSUD Prof. Dr. Margono Soekarjo	%	90	92,85	103,17		RSUD Prof. Dr. Margono Soekarjo
15	Persentase Capaian SPM di RSUD Tugurejo	%	90	91,11	101,23		RSUD Tugurejo
16	Persentase Capaian SPM (rumah sakit) di RSUD Kelet Donorejo	%	87	84,96	97,66		RSUD Kelet Donorejo
17	Persentase Capaian SPM di RSJD Dr. Amino Gondohutomo	%	100	97,06	97,06		RSJD Dr. Amino Gondohutomo
18	Persentase Capaian SPM di RSJD Surakarta	%	97,33	98,07	100,76		RSJD Surakarta
19	Persentase Capaian SPM di RSJD Dr. RM. Soedjarwadi	%	97	90	92,78		RSJD Dr. RM. Soedjarwadi
	PEKERJAAN UMUM DAN PENATAAN RUANG						
20	Persentase jumlah bantuan teknis penyelenggaraan pembangunan bangunan gedung milik daerah	%	15,23	14,55	95,54		BMCK
21	Persentase Panjang Jalan provinsi sesuai standar jalan kolektor baik	%	44,24	43,75	98,89		BMCK
22	Persentase akses layak air minum Jawa Tengah serta akses sanitasi layak bagi masyarakat	%	89,65	88,97	99,24		BMCK


No	Aspek/Fokus/Bidang Urusan/Indikator Kinerja Pembangunan Daerah	Satuan	Tahun 2023			Status	Perangkat Daerah Penanggung Jawab
			Target	Realisasi s.d TW II	Tingkat Capaian s.d TW II (%)		
23	Persentase panjang jalan provinsi kondisi permukaan dan bangunan pelengkap baik serta persentase panjang jembatan kondisi baik	%	92,35	88,4	95,72		BMCK
24	Tingkat pelayanan Sumber Daya Air dan Penataan Ruang	%	66,85	66,15	98,95		Pusdataru
25	Persentase Kualitas Sarana dan Prasarana Sumber Daya Air	%	54,95	54,62	99,40		Pusdataru
26	Persentase Kesesuaian Pemanfaatan Ruang Terhadap RTR	%	78,75	77,68	98,64		Pusdataru
	PERUMAHAN DAN KAWASAN PERMUKIMAN						
27	Persentase peningkatan jumlah Rumah Layak Huni	%	46,7	66,45	142,29		Disperakim
28	Persentase penurunan kawasan kumuh	%	8,1	15,41	52,56		Disperakim
	KETENTRAMAN DAN KETERTIBAN UMUM SERTA PERLINDUNGAN MASYARAKAT						Perakim
29	Persentase penanganan gangguan tramtibum di Jawa Tengah	%	100	55	55,00		Satpol PP
30	Persentase kepatuhan hukum, ketertiban umum dan perlindungan masyarakat	%	100	47	47,00		Satpol PP
31	Persentase kecukupan kebutuhan dasar dan peralatan masyarakat terdampak yang terpenuhi	%	100	100	100,00		BPBD
32	Persentase penambahan kapasitas PB diwilayah rawan bencana	%	12	3,43	28,58		BPBD
33	Persentase penambahan kapasitas relawan TRC/pemangku kepentingan PB	%	5	6,5	130,00		BPBD
34	Persentase pemulihan pasca bencana yang terealisasi	%	100	100	100,00		BPBD










No	Aspek/Fokus/Bidang Urusan/Indikator Kinerja Pembangunan Daerah	Satuan	Tahun 2023			Status	Perangkat Daerah Penanggung Jawab
			Target	Realisasi s.d TW II	Tingkat Capaian s.d TW II (%)		
	SOSIAL						
35	Persentase penanganan Pemerlu Pelayanan Kesejahteraan Sosial (PPKS)	%	2,37	8,24	347,68		Dinsos
36	Persentase peningkatan kapasitas bagi Potensi dan Sumber Kesejahteraan Sosial (PSKS)	%	34,38	34,14	99,30		Dinsos
	URUSAN WAJIB YANG TIDAK BERKAITAN DENGAN PELAYANAN DASAR						
	TENAGA KERJA						
37	Persentase pengangguran yang ditangani	%	28,55	4,38	15,34		Disnakertrans
38	Persentase tenaga kerja yang ditempatkan	%	71,01	10,73	15,11		Disnakertrans
39	Persentase perusahaan yang menerapkan tata kelola kerja yang layak (PP/PKB, LKS Bipartit, struktur skala upah, dan terdaftar BPJS Ketenagakerjaan)	%	91,67	86,92	94,82		Disnakertrans
40	Tingkat produktivitas tenaga kerja di Jawa Tengah (Juta Rp)	Juta Rupiah	54,62	13,56	24,83		Disnakertrans
41	Persentase Peningkatan tenaga kerja yang kompeten	%	8,19	6,56	80,10		Disnakertrans
42	Persentase penurunan pelanggaran norma ketenagakerjaan	%	82,97	32,98	39,75		Disnakertrans
43	Persentase kabupaten/kota yang menyusun Rencana Tenaga Kerja Daerah	%	57,14	14,29	25,01		Disnakertrans
	PEMBERDAYAAN PEREMPUAN DAN PERLINDUNGAN ANAK						
44	Rasio kekerasan terhadap perempuan dan anak	Per 100.000	8,07	2,66	303,38		DP3AKB
45	Persentase Kabupaten/Kota Menuju Layak Anak	%	100	100	100,00		DP3AKB
46	Persentase implementasi pengarusutamaan gender dalam pembangunan di pemerintah daerah	%	34,3	36,11	105,28		DP3AKB

No	Aspek/Fokus/Bidang Urusan/Indikator Kinerja Pembangunan Daerah	Satuan	Tahun 2023			Status	Perangkat Daerah Penanggung Jawab
			Target	Realisasi s.d TW II	Tingkat Capaian s.d TW II (%)		
47	Persentase kabupaten/kota yang menerapkan kebijakan afirmatif pemenuhan hak anak	%	62,85	82,86	131,84		DP3AKB
48	Persentase pemerintah daerah yang melaksanakan kebijakan PUG	%	90	90	100,00		DP3AKB
49	Rasio kasus kekerasan terhadap perempuan dan anak	Per 100.000	8,02	2,49	322,09		DP3AKB
50	Indeks Pemberdayaan Gender (IDG)	Angka	72,7	NA	NA	NA	DP3AKB
	PANGAN						
51	Skor Pola Pangan Harapan (PPH) Konsumsi	Angka	88,8	94,4	106,31		Dishanpan
52	Angka Konsumsi Energi	Kkal/kapita/hari	2.100	2018	96,10		Dishanpan
	PERTANAHAN						
53	Persentase penyediaan tanah bagi Pembangunan Untuk Kepentingan Umum	%	100	36,65	36,65		Disperakim
	LINGKUNGAN HIDUP						
54	Indeks Pencemaran Air	%	3,45	NA	NA	NA	DISLHK
55	Indeks Pencemar SO2 dan NO2	%	0,2	NA	NA	NA	DISLHK
	ADIMINISTRASI KEPENDUDUKAN DAN PENCATATAN SIPIL						
56	Persentase penduduk tertib administrasi kependudukan	%	100	100	100		Dispermasdes dukcapil
	PEMBERDAYAAN MASYARAKAT DAN DESA						
57	Persentase Peningkatan Desa Mandiri	%	68	91,27	134,22		Dispermasdes dukcapil
	PENGENDALIAN PENDUDUK DAN KELUARGA BERENCANA						
58	Angka Kelahiran Total (Total Fertility Rate/TFR)	Angka	2,19	NA	NA	NA	DP3AKB
59	Angka pemakaian kontrasepsi/CPR	Angka	65,17	65,46	100,44		DP3AKB

No	Aspek/Fokus/Bidang Urusan/Indikator Kinerja Pembangunan Daerah	Satuan	Tahun 2023			Status	Perangkat Daerah Penanggung Jawab
			Target	Realisasi s.d TW II	Tingkat Capaian s.d TW II (%)		
60	Indeks Pembangunan Keluarga	Angka	56,29	NA	NA	NA	DP3AKB
	PERHUBUNGAN						
61	Persentase layanan jaringan distribusi transportasi	%	60,38	66,03	109,36		Dishub
62	Persentase pemenuhan fasilitas keselamatan transportasi	%	51,45	41,59	80,84		Dishub
63	Persentase operasional angkutan umum aglomerasi yang nyaman dan handal	%	66,67	46,67	70,00		Dishub
	KOMUNIKASI DAN INFORMATIKA						
64	Indeks Domain Tata Kelola SPBE	Angka	3,95	NA	NA	NA	Diskominfo
65	Indeks Domain Kebijakan Internal SPBE	Angka	3,65	NA	NA	NA	Diskominfo
66	Indeks Domain Layanan SPBE	Angka	4,3	NA	NA	NA	Diskominfo
	KOPERASI DAN UKM						
67	Persentase pertumbuhan omzet Koperasi dan UKM Jawa Tengah	%	29,68	19,12	64,42		Dinkop UKM
68	Persentase pertumbuhan tenaga kerja Koperasi dan UKM Jawa Tengah	%	29,95	26,67	89,05		Dinkop UKM
	PENANAMAN MODAL						
69	Persentase Realisasi PMA dan PMDN	%	100	NA	NA	NA	DPMPTSP
70	Indeks Kepuasan Masyarakat (IKM)	%	90	NA	NA	NA	DPMPTSP
	KEPEMUDAAN DAN OLAH RAGA						
71	Indeks Pembangunan Pemuda	%	55,15	NA	NA	NA	Disporapar
72	Indeks Pembangunan Keolahragaan	%	0,65	NA	NA	NA	Disporapar
	STATISTIK						
73	Laju Pemanfaatan Data Sektoral	%	95,65	90,68	94,80		Diskominfo

No	Aspek/Fokus/Bidang Urusan/Indikator Kinerja Pembangunan Daerah	Satuan	Tahun 2023			Status	Perangkat Daerah Penanggung Jawab
			Target	Realisasi s.d TW II	Tingkat Capaian s.d TW II (%)		
	PERSANDIAN						
74	Indeks Keamanan Informasi (KAMI)	Level	3	3	100,00		Diskominfo
	KEBUDAYAAN						
75	Persentase Jenis seni budaya yang terlayani	%	6,82	NA	NA	NA	Disdikbud
	PERPUSTAKAAN						
76	Persentase peningkatan pengunjung perpustakaan	%	100	95,88	95,88		Disarpus
	KEARSIPAN						
77	Nilai Pengelolaan Kearsipan LKD Provinsi	Angka	90	91,01	101,12		Disarpus
	URUSAN PILIHAN						
	KELAUTAN DAN PERIKANAN						
78	Produksi Perikanan	Ton	1.023.928,09	382920,06	37,40		Dislutkan
79	Angka Konsumsi Ikan	kg/kapita /tahun	37,07	38,83	104,75		Dislutkan
	PARIWISATA						
80	Kontribusi PDRB Bidang Pariwisata	%	3,25	3,49	107,38		Disporapar
	PERTANIAN						
81	Persentase peningkatan produksi tanaman pangan, hortikultura, dan perkebunan	%	11,6	5,07	43,71		Distanbun
82	Persentase kenaikan produksi daging, susu, telur	%	4,06	2,25	55,42		Disnakeswan
	KEHUTANAN						
83	Kontribusi subsektor Kehutanan terhadap PDRB	%	0,43	-0,14	-32,56		DISLHK
84	Luas Tutupan Lahan (LTV)	km ²	10.224,57	10224,57	100,00		DISLHK
85	Pertumbuhan PDRB Subsektor Kehutanan	%	0,47	-0,14	-29,79		DISLHK

No	Aspek/Fokus/Bidang Urusan/Indikator Kinerja Pembangunan Daerah	Satuan	Tahun 2023			Status	Perangkat Daerah Penanggung Jawab
			Target	Realisasi s.d TW II	Tingkat Capaian s.d TW II (%)		
	ENERGI DAN SUMBER DAYA MINERAL						
86	Persentase izin usaha pertambangan operasi produksi melaksanakan <i>good mining practice</i> (GMP)	%	67	82,75	123,51		DISESDM
87	Indeks ketersediaan air tanah	Angka	2,99	3,56	119,06		DISESDM
88	Rasio ketersediaan daya listrik	Angka	1	1,7	170,00		DISESDM
89	Persentase pemanfaatan energi baru terbarukan dalam bauran energi	%	15,96	15,76	98,75		DISESDM
	PERDAGANGAN						
90	Persentase Laju Pertumbuhan Sektor Perdagangan	%	5,9	6,33	107,21		Disperindag
	PERINDUSTRIAN						
91	Persentase Laju Pertumbuhan Sektor Industri	%	5,65	3,83	67,87		Disperindag
	TRANSMIGRASI						
92	Persentase penempatan transmigran terhadap animo transmigrasi	%	3,45	NA	NA	NA	Disnakertrans
	UNSUR PENDUKUNG URUSAN PEMERINTAHAN						
	SEKRETARIAT DAERAH						
93	Persentase Capaian Kinerja Perangkat Daerah	%	85	53,89	63,40		Sekretariat Daerah
94	Persentase Kebijakan yang Efektif	%	80	40	50,00		Sekretariat Daerah
95	Efektifitas kebijakan perekonomian daerah	%	78	40	51,28		Sekretariat Daerah
96	Persentase efektivitas penyelesaian masalah hukum	%	96	63	65,63		Sekretariat Daerah
97	Persentase efektivitas produk hukum daerah	%	96	50	52,08		Sekretariat Daerah
98	Persentase peningkatan kualitas layanan keagamaan	%	45	25	55,56		Sekretariat Daerah

No	Aspek/Fokus/Bidang Urusan/Indikator Kinerja Pembangunan Daerah	Satuan	Tahun 2023			Status	Perangkat Daerah Penanggung Jawab
			Target	Realisasi s.d TW II	Tingkat Capaian s.d TW II (%)		
99	Efektivitas kebijakan bidang pemerintahan, otonomi daerah dan kerjasama daerah	%	90	51	56,67		Sekretariat Daerah
100	Ketercapaian laba BUMD	%	75	98,17	130,89		Sekretariat Daerah
101	Persentase capaian kinerja sasaran perangkat daerah bidang SDA	%	82	70	85,37		Sekretariat Daerah
102	Persentase capaian kinerja sasaran perangkat daerah bidang kesejahteraan rakyat	%	90	45	50,00		Sekretariat Daerah
103	Efektivitas pelaksanaan pembangunan daerah	%	89	95,44	107,24		Sekretariat Daerah
104	Efektivitas Pelayanan Pengadaan Barang/ Jasa	%	90	74,5	82,78		Sekretariat Daerah
105	Persentase OPD yang predikat SAKIP nya A keatas	%	85,37	NA	NA	NA	Sekretariat Daerah
106	Persentase OPD dengan Nilai PMPRB nya B keatas	%	87,76	NA	NA	NA	Sekretariat Daerah
107	Persentase OPD dengan Nilai Kematangan Organisasi dalam kategori minimal sedang	%	85,37	NA	NA	NA	Sekretariat Daerah
108	Nilai IKM layanan Biro Umum	%	78,5	82,75	105,41		Sekretariat Daerah
	SEKRETARIAT DPRD						
109	Indeks Kepuasan Atas Layanan Pendukung Pelaksanaan Tugas dan Fungsi DPRD Provinsi Jawa Tengah.	%	89	NA	NA	NA	Sekretariat DPRD
	UNSUR PENUNJANG URUSAN PEMERINTAHAN						
	PERENCANAAN						
110	Persentase perencanaan pembangunan yang berkualitas	%	90	50	55,56		BAPPEDA
	KEUANGAN						
111	Persentase peningkatan pajak daerah	%	3,58	1,63	45,53		BPKAD

No	Aspek/Fokus/Bidang Urusan/Indikator Kinerja Pembangunan Daerah	Satuan	Tahun 2023			Status	Perangkat Daerah Penanggung Jawab
			Target	Realisasi s.d TW II	Tingkat Capaian s.d TW II (%)		
112	Persentase peningkatan penerimaan Retribusi daerah dan Pendapatan lain yang sah	%	6,79	3,98	58,62		BPKAD
113	Persentase Tata Kelola Keuangan Pemerintah Daerah sesuai kaidah perundangan	%	100	100	100,00		BPKAD
114	Persentase tata kelola barang milik daerah sesuai kaidah perundangan	%	72,5	65,32	90,10		BPKAD
	KEPEGAWAIAN						
115	Persentase distribusi penempatan PNS dalam Jabatan	%	100	100	100,00		BKD
116	Persentase pengembangan layanan kepegawaian yang cepat dan terintegrasi	%	100	100	100,00		BKD
	PENDIDIKAN DAN PELATIHAN						
117	Persentase ASN yang tersertifikasi kompetensi	%	36,26	39,12	107,89		BPSDMD
118	Persentase ASN yang ditingkatkan kompetensinya	%	30	60,81	202,70		BPSDMD
	PENELITIAN DAN PENGEMBANGAN						
119	Indeks Inovasi Daerah	Nilai	71	NA	NA	NA	BAPPEDA
120	Indeks Daya Saing Daerah	Nilai	4,2	NA	NA	NA	BAPPEDA
	PENGELOLAAN PENGHUBUNG						
121	Nilai Survey Kepuasan Masyarakat	%	85	85,75	100,88		BANHUB
	UNSUR PENGAWASAN URUSAN PEMERINTAHAN						
122	Level Kapabilitas APIP	Level	3	NA	NA	NA	Inspektorat
123	Nilai Maturitas SPIP	Nilai	3,19	NA	NA	NA	Inspektorat
	UNSUR PEMERINTAHAN UMUM						
124	Indeks Ketahanan EKSOSBUDHANKAM Bidang Kesatuan Bangsa dan Politik	Nilai	3,15	2,97	94,29		BAKESBANGP OLINMAS

No	Aspek/Fokus/Bidang Urusan/Indikator Kinerja Pembangunan Daerah	Satuan	Tahun 2023			Status	Perangkat Daerah Penanggung Jawab
			Target	Realisasi s.d TW II	Tingkat Capaian s.d TW II (%)		
125	Indeks Ketahanan IDEPOL Bidang Kesatuan Bangsa dan Politik	Nilai	3,35	3,63	108,36		BAKESBANGP OLINMAS
C	Aspek Daya Saing						
1	Persentase penurunan konflik SARA	%	15	NA	NA	NA	Sekretariat Daerah
2	Indeks Toleransi	Angka	76,6	NA	NA	NA	Sekretariat Daerah
3	Persentase tindak pidana yang tertangani	%	90	NA	NA	NA	Sekretariat Daerah
4	Indeks Reformasi Birokrasi	Angka	80	NA	NA	NA	Sekretariat Daerah
5	Indeks Kepuasan Masyarakat	Angka	88	NA	NA	NA	Sekretariat Daerah
6	Indeks Sistem Pemerintahan Berbasis Elektronik (SPBE)	Angka	3,33	NA	NA	NA	Sekretariat Daerah
7	Nilai SAKIP	Angka	85	NA	NA	NA	Sekretariat Daerah
8	Indeks Persepsi Anti Korupsi	Angka	3,5	NA	NA	NA	Sekretariat Daerah
9	Opini BPK	Opini	WTP	NA	NA	NA	Sekretariat Daerah
10	Nilai Kematangan Organisasi Daerah	Angka	39	NA	NA	NA	Sekretariat Daerah
11	Indeks Sistem Merit	Angka	0,82	0,82	100		Sekretariat Daerah
12	Indeks Kualitas Lingkungan Hidup (IKLH)	Angka	67,57	NA	NA	NA	Sekretariat Daerah
13	Indeks Kualitas Air	Angka	50,65	NA	NA	NA	Sekretariat Daerah
14	Indeks Kualitas Udara	Angka	85	NA	NA	NA	Sekretariat Daerah
15	Indeks Kualitas Tutupan Lahan	Angka	42,45	NA	NA	NA	Sekretariat Daerah
16	Indeks Ketahanan Daerah dalam Penanggulangan Bencana	Angka	3,6	3,65	101,39		Sekretariat Daerah

Sumber: Bappeda Provinsi Jawa Tengah

Keterangan :



: Tercapai \geq 50%



: Akan Tercapai $>25\%$ - $\leq 50\%$



: Perlu Upaya Keras $\leq 25\%$

NA : Data Belum Tersedia

Capaian indikator kinerja daerah ditunjukkan dengan indikator yang berjumlah 165 indikator yang terbagi dalam 3 aspek yaitu Aspek Kesejahteraan Masyarakat, Aspek Pelayanan Umum dan Aspek Daya Saing. Tingkat ketercapaian pada Aspek Kesejahteraan Masyarakat ditunjukkan dengan 24 indikator kinerja dengan status ketercapaian lebih besar atau sama dengan 50% sebanyak 12 indikator dan 12 indikator data belum tersedia, sedangkan pada Aspek Pelayanan Umum terdapat 125 indikator dengan tingkat ketercapaian lebih besar atau sama dengan 50% sebanyak 90 indikator, tingkat ketercapaian >25% - ≤ 50% sebanyak 9 indikator, tingkat ketercapaian ≤25% sebanyak 5 indikator yang dikarenakan masih banyak kegiatan yang belum dilaksanakan dan belum dilakukan pengukuran serta 21 indikator belum data belum rilis. Untuk Aspek Daya Saing ditunjukkan dengan 16 indikator dengan tingkat ketercapaian ≥50% sebanyak 2 indikator dan 14 indikator belum rilis data. Pada indikator yang berstatus NA dikarenakan indikator-indikator tersebut dilakukan pengukuran di Triwulan 4.








2.3. Capaian Terhadap Indikator Kinerja Program













A. Urusan Wajib Pelayanan Dasar














1. Urusan Pendidikan














Kinerja penyelenggaraan urusan pendidikan ditunjukkan oleh capaian indikator kinerja program sebagai berikut.














Tabel 2. 3
Capaian Kinerja Urusan Pendidikan













Program Prioritas Pembangunan	Indikator	Satuan	Tahun 2023			Status	Perangkat Daerah Penanggung Jawab
			Target	Realisasi s.d TW II	Tingkat Capaian s.d TW II (%)		
PROGRAM PENGELOLAAN PENDIDIKAN							
	APK SMA	%	28,36	27,89	98,34		Bidang Pembinaan SMA
	Persentase prasarana sarana SMA sesuai standar	%	73,61	72,75	98,83		Bidang Pembinaan SMA
	Prosentase keikutsertaan peserta didik SMA dalam even lomba nasional yang berjenjang	%	10,42	2,50	23,99		Bidang Pembinaan SMA
	APK SMK	%	49,46	52,59	106,33		Bidang Pembinaan SMK
	Persentase prasarana sarana SMK sesuai standar	%	88,98	87,83	98,71		Bidang Pembinaan SMK
	Prosentase keikutsertaan peserta didik SMK dalam even lomba nasional yang berjenjang	%	23,47	0,00	0,00		Bidang Pembinaan SMK
	APK SLB	%	70	89,16	127,37		Bidang Pembinaan Dikus












Program Prioritas Pembangunan	Indikator	Satuan	Tahun 2023			Status	Perangkat Daerah Penanggung Jawab
			Target	Realisasi s.d TW II	Tingkat Capaian s.d TW II (%)		
	Persentase prasarana sarana SLB sesuai standar	%	87,87	87,32	99,37		Bidang Pembinaan Diksus
	Prosentase keikutsertaan peserta didik SLB dalam even lomba nasional yang berjenjang	%	26,15	0,00	0,00		Bidang Pembinaan Diksus
	Persentase guru SMA memenuhi kualifikasi akademik	%	99,99	99,93	99,94		Bidang Ketenagaan Dikbud
	Persentase guru SMK memenuhi kualifikasi akademik	%	99,96	99,89	99,93		Bidang Ketenagaan Dikbud
	Persentase guru SLB memenuhi kualifikasi akademik	%	100	99,62	99,62		Bidang Ketenagaan Dikbud
	Persentase SMA Memanfaatkan sumber belajar berbasis IT	%	86	97,02	112,81		Balai Pengembangan Teknologi Informasi dan Komunikasi Pendidikan Dan Kebudayaan Kelas A
	Persentase SMK Memanfaatkan sumber belajar berbasis IT	%	76,64	90,75	118,41		Balai Pengembangan Teknologi Informasi dan Komunikasi Pendidikan Dan Kebudayaan Kelas A
	APK SMA Cabdin I	%	39,46	39,46	100,00		CABANG DINAS PENDIDIKAN I
	APK SMK Cabdin I	%	49,88	50,29	100,82		CABANG DINAS PENDIDIKAN I
	APK SLB Cabdin I	%	170,1	150,43	88,44		CABANG DINAS PENDIDIKAN I
	Persentase prasarana sarana SMA sesuai standar Cabdin I	%	81,39	76,61	94,13		CABANG DINAS PENDIDIKAN I
	Prosentase keikutsertaan peserta didik SLB dalam even lomba nasional yang berjenjang Cabdin I	%	1,15	1,15	100,00		CABANG DINAS PENDIDIKAN I














Program Prioritas Pembangunan	Indikator	Satuan	Tahun 2023			Status	Perangkat Daerah Penanggung Jawab
			Target	Realisasi s.d TW II	Tingkat Capaian s.d TW II (%)		
	Prosentase keikutsertaan peserta didik SMK dalam even lomba nasional yang berjenjang Cabdin I	%	4,2	4,2	100,00		CABANG DINAS PENDIDIKAN I
	Prosentase keikutsertaan peserta didik SMA dalam even lomba nasional yang berjenjang Cabdin I	%	3,36	3,36	100,00		CABANG DINAS PENDIDIKAN I
	Persentase prasarana sarana SMA Cabdin II sesuai standar	%	75,15	73,5	97,80		CABANG DINAS PENDIDIKAN II
	Persentase prasarana sarana SMK Cabdin II sesuai standar	%	88,5	88	99,44		CABANG DINAS PENDIDIKAN II
	APK SMA Cabdin II	%	31,93	31,93	100,00		CABANG DINAS PENDIDIKAN II
	APK SMK Cabdin II	%	39,51	39,51	100,00		CABANG DINAS PENDIDIKAN II
	APK SLB Cabdin II	%	60	45,5	75,83		CABANG DINAS PENDIDIKAN II
	Prosentase keikutsertaan peserta didik SMK dalam even lomba nasional yang berjenjang Cabdin	%	0,95	0,67	70,53		CABANG DINAS PENDIDIKAN II
	Prosentase keikutsertaan peserta didik SLB dalam even lomba nasional yang berjenjang Cabdin II	%	1,54	0,89	57,79		CABANG DINAS PENDIDIKAN II
	Prosentase keikutsertaan peserta didik SMA dalam even lomba nasional yang berjenjang Cabdin II	%	0,86	0,86	100,00		CABANG DINAS PENDIDIKAN II
	APK SMA Cabdin III	%	31,62	28,8	91,08		CABANG DINAS PENDIDIKAN III
	APK SMK Cabdin III	%	44,91	44,92	100,02		CABANG DINAS PENDIDIKAN III
	APK SLB Cabdin III	%	72,33	123,45	170,68		CABANG DINAS PENDIDIKAN III













Program Prioritas Pembangunan	Indikator	Satuan	Tahun 2023			Status	Perangkat Daerah Penanggung Jawab
			Target	Realisasi s.d TW II	Tingkat Capaian s.d TW II (%)		
	Persentase prasarana sarana SMK sesuai standar Cabdin III	%	90,19	90,13	99,93		CABANG DINAS PENDIDIKAN III
	Prosentase keikutsertaan peserta didik SMK dalam even lomba nasional yang berjenjang Cabdin III	%	3,24	0	0,00		CABANG DINAS PENDIDIKAN III
	Prosentase keikutsertaan peserta didik SMA dalam even lomba nasional yang berjenjang Cabdin III	%	0,26	0	0,00		CABANG DINAS PENDIDIKAN III
	Prosentase keikutsertaan peserta didik SLB dalam even lomba nasional yang berjenjang Cabdin III	%	1,92	0	0,00		CABANG DINAS PENDIDIKAN III
	APK SMA Cabdin IV	%	25,72	25,54	99,30		CABANG DINAS PENDIDIKAN IV
	APK SMK Cabdin IV	%	44,88	45,16	100,62		CABANG DINAS PENDIDIKAN IV
	APK SLB Cabdin IV	%	64,11	1139,76	1777,82		CABANG DINAS PENDIDIKAN IV
	Persentase prasarana sarana SMA sesuai standar Cabdin IV	%	71,45	75,29	105,37		CABANG DINAS PENDIDIKAN IV
	Persentase prasarana sarana SMK sesuai standar Cabdin IV	%	85,87	45,81	53,35		CABANG DINAS PENDIDIKAN IV
	Prosentase keikutsertaan peserta didik SMK dalam even lomba nasional yang berjenjang Cabdin IV	%	0,57	0,54	94,74		CABANG DINAS PENDIDIKAN IV
	Prosentase keikutsertaan peserta didik SMA dalam even lomba nasional yang berjenjang Cabdin IV	%	0,34	0	0,00		CABANG DINAS PENDIDIKAN IV
	Prosentase keikutsertaan peserta didik SLB dalam even lomba nasional yang berjenjang Cabdin IV	%	1,15	0	0,00		CABANG DINAS PENDIDIKAN IV
	APK SMA Cabdin V	%	35,36	35,07	99,18		CABANG DINAS PENDIDIKAN V













Program Prioritas Pembangunan	Indikator	Satuan	Tahun 2023			Status	Perangkat Daerah Penanggung Jawab
			Target	Realisasi s.d TW II	Tingkat Capaian s.d TW II (%)		
	APK SMK Cabdin V	%	59,24	56,1	94,70		CABANG DINAS PENDIDIKAN V
	APK SLB Cabdin V	%	120,1	117,06	97,47		CABANG DINAS PENDIDIKAN V
	Persentase prasarana sarana SMA sesuai standar Cabdin V	%	50,21	48,22	96,04		CABANG DINAS PENDIDIKAN V
	Persentase prasarana sarana SMK sesuai standar Cabdin V	%	77,27	76,78	99,37		CABANG DINAS PENDIDIKAN V
	Prosentase keikutsertaan peserta didik SMK dalam even lomba nasional yang berjenjang Cabdin V	%	1,72	0	0,00		CABANG DINAS PENDIDIKAN V
	Prosentase keikutsertaan peserta didik SMA dalam even lomba nasional yang berjenjang Cabdin V	%	0,52	0	0,00		CABANG DINAS PENDIDIKAN V
	Prosentase keikutsertaan peserta didik SLB dalam even lomba nasional yang berjenjang Cabdin V	%	1,54	0	0,00		CABANG DINAS PENDIDIKAN V
	APK SMA Cabdin VI	%	26,04	25,98	99,77		CABANG DINAS PENDIDIKAN VI
	APK SMK Cabdin VI	%	56,24	52,25	92,91		CABANG DINAS PENDIDIKAN VI
	APK SLB Cabdin VI	%	112,01	73,33	65,47		CABANG DINAS PENDIDIKAN VI
	Persentase prasarana sarana SMA sesuai standar Cabdin VI	%	77	76,87	99,83		CABANG DINAS PENDIDIKAN VI
	Persentase prasarana sarana SMK sesuai standar Cabdin VI	%	90,09	89,55	99,40		CABANG DINAS PENDIDIKAN VI
	Prosentase keikutsertaan peserta didik SMK dalam even lomba nasional yang berjenjang Cabdin VI	%	1,34	0	0,00		CABANG DINAS PENDIDIKAN VI







Program Prioritas Pembangunan	Indikator	Satuan	Tahun 2023			Status	Perangkat Daerah Penanggung Jawab
			Target	Realisasi s.d TW II	Tingkat Capaian s.d TW II (%)		
	Prosentase keikutsertaan peserta didik SMA dalam even lomba nasional yang berjenjang Cabdin VI	%	0,34	0	0,00		CABANG DINAS PENDIDIKAN VI
	Prosentase keikutsertaan peserta didik SLB dalam even lomba nasional yang berjenjang Cabdin VI	%	1,54	0	0,00		CABANG DINAS PENDIDIKAN VI
	APK SMA Cabdin VII	%	51,79	53,56	103,42		CABANG DINAS PENDIDIKAN VII
	APK SMK Cabdin VII	%	66,71	63,77	95,59		CABANG DINAS PENDIDIKAN VII
	APK SLB Cabdin VII	%	190,2	68,22	35,87		CABANG DINAS PENDIDIKAN VII
	Prosentase keikutsertaan peserta didik SMK dalam even lomba nasional yang berjenjang Cabdin VII	%	2,48	0	0,00		CABANG DINAS PENDIDIKAN VII
	Prosentase keikutsertaan peserta didik SMA dalam even lomba nasional yang berjenjang Cabdin VII	%	1,12	0	0,00		CABANG DINAS PENDIDIKAN VII
	Prosentase keikutsertaan peserta didik SLB dalam even lomba nasional yang berjenjang Cabdin VII	%	4,62	0	0,00		CABANG DINAS PENDIDIKAN VII
	APK SMA Cabdin VIII	%	30,82	29,71	96,40		CABANG DINAS PENDIDIKAN VIII
	APK SMK Cabdin VIII	%	52,33	50,56	96,62		CABANG DINAS PENDIDIKAN VIII
	APK SLB Cabdin VIII	%	70,09	67,26	95,96		CABANG DINAS PENDIDIKAN VIII
	Persentase prasarana sarana SMK sesuai standar Cabdin VIII	%	89,1	88,95	99,83		CABANG DINAS PENDIDIKAN VIII
















Program Prioritas Pembangunan	Indikator	Satuan	Tahun 2023			Status	Perangkat Daerah Penanggung Jawab
			Target	Realisasi s.d TW II	Tingkat Capaian s.d TW II (%)		
	Prosentase keikutsertaan peserta didik SMK dalam even lomba nasional yang berjenjang Cabdin VIII	%	2,48	1,14	45,97		CABANG DINAS PENDIDIKAN VIII
	Prosentase keikutsertaan peserta didik SMA dalam even lomba nasional yang berjenjang Cabdin VIII	%	0,86	0,86	100,00		CABANG DINAS PENDIDIKAN VIII
	Prosentase keikutsertaan peserta didik SLB dalam even lomba nasional yang berjenjang Cabdin VIII	%	3,85	1,9	49,35		CABANG DINAS PENDIDIKAN VIII
	APK SMA Cabdin IX	%	23,17	23,17	100,00		CABANG DINAS PENDIDIKAN IX
	APK SMK Cabdin IX	%	50,25	50,25	100,00		CABANG DINAS PENDIDIKAN IX
	APK SLB Cabdin IX	%	66,26	66,26	100,00		CABANG DINAS PENDIDIKAN IX
	Persentase prasarana sarana SMA sesuai standar Cabdin IX	%	78,72	77,95	99,02		CABANG DINAS PENDIDIKAN IX
	Persentase prasarana sarana SMK sesuai standar Cabdin IX	%	90,76	89,05	98,12		CABANG DINAS PENDIDIKAN IX
	Persentase prasarana sarana SLB sesuai standar Cabdin IX	%	81,65	80,91	99,09		CABANG DINAS PENDIDIKAN IX
	Prosentase keikutsertaan peserta didik SMK dalam even lomba nasional yang berjenjang Cabdin IX	%	1,53	0	0,00		CABANG DINAS PENDIDIKAN IX
	Prosentase keikutsertaan peserta didik SMA dalam even lomba nasional yang berjenjang Cabdin IX	%	0,6	0	0,00		CABANG DINAS PENDIDIKAN IX








Program Prioritas Pembangunan	Indikator	Satuan	Tahun 2023			Status	Perangkat Daerah Penanggung Jawab
			Target	Realisasi s.d TW II	Tingkat Capaian s.d TW II (%)		
	Prosentase keikutsertaan peserta didik SLB dalam even lomba nasional yang berjenjang Cabdin IX	%	3,08	0	0,00		CABANG DINAS PENDIDIKAN IX
	APK SMA Cabdin X	%	24,83	23,64	95,21		CABANG DINAS PENDIDIKAN X
	APK SMK Cabdin X	%	56,97	53,97	94,73		CABANG DINAS PENDIDIKAN X
	APK SLB Cabdin X	%	50,11	67,98	135,66		CABANG DINAS PENDIDIKAN X
	Persentase prasarana sarana SMK sesuai standar Cabdin X	%	98	88,94	90,76		CABANG DINAS PENDIDIKAN X
	Prosentase keikutsertaan peserta didik SMK dalam even lomba nasional yang berjenjang Cabdin X	%	1,34	0	0,00		CABANG DINAS PENDIDIKAN X
	Prosentase keikutsertaan peserta didik SMA dalam even lomba nasional yang berjenjang Cabdin X	%	0,6	0	0,00		CABANG DINAS PENDIDIKAN X
	Prosentase keikutsertaan peserta didik SLB dalam even lomba nasional yang berjenjang Cabdin X	%	1,54	0	0,00		CABANG DINAS PENDIDIKAN X
	APK SMA Cabdin XI	%	30,71	30,29	98,63		CABANG DINAS PENDIDIKAN XI
	APK SMK Cabdin XI	%	54,12	55,74	102,99		CABANG DINAS PENDIDIKAN XI
	APK SLB Cabdin XI	%	30,21	60,71	200,96		CABANG DINAS PENDIDIKAN XI
	Persentase prasarana sarana SMK sesuai standar Cabdin XI	%	90,02	90,01	99,99		CABANG DINAS PENDIDIKAN XI
	Prosentase keikutsertaan peserta didik SMK dalam even lomba nasional yang berjenjang Cabdin XI	%	1,53	0	0,00		CABANG DINAS PENDIDIKAN XI

Program Prioritas Pembangunan	Indikator	Satuan	Tahun 2023			Status	Perangkat Daerah Penanggung Jawab
			Target	Realisasi s.d TW II	Tingkat Capaian s.d TW II (%)		
	Prosentase keikutsertaan peserta didik SMA dalam even lomba nasional yang berjenjang Cabdin XI	%	1,03	0	0,00		CABANG DINAS PENDIDIKAN XI
	Prosentase keikutsertaan peserta didik SLB dalam even lomba nasional yang berjenjang Cabdin XI	%	1,54	0	0,00		CABANG DINAS PENDIDIKAN XI
	APK SMA Cabdin XII	%	22,59	21,95	97,17		CABANG DINAS PENDIDIKAN XII
	APK SMK Cabdin XII	%	59,02	58,98	99,93		CABANG DINAS PENDIDIKAN XII
	APK SLB Cabdin XII	%	49,88	51,45	103,15		CABANG DINAS PENDIDIKAN XII
	Persentase prasarana sarana SMK sesuai standar Cabdin XII	%	90,66	90,95	100,32		CABANG DINAS PENDIDIKAN XII
	Prosentase keikutsertaan peserta didik SMK dalam even lomba nasional yang berjenjang Cabdin XII	%	1,53	0	0,00		CABANG DINAS PENDIDIKAN XII
	Prosentase keikutsertaan peserta didik SMA dalam even lomba nasional yang berjenjang Cabdin XII	%	0,6	0	0,00		CABANG DINAS PENDIDIKAN XII
	Prosentase keikutsertaan peserta didik SLB dalam even lomba nasional yang berjenjang Cabdin XII	%	1,54	0	0,00		CABANG DINAS PENDIDIKAN XII
	APK SMA Cabdin XIII	%	29,87	30,98	103,72		CABANG DINAS PENDIDIKAN XIII
	APK SMK Cabdin XIII	%	55,18	57,89	104,91		CABANG DINAS PENDIDIKAN XIII
	APK SLB Cabdin XIII	%	83,23	87,29	104,88		CABANG DINAS PENDIDIKAN XIII

Program Prioritas Pembangunan	Indikator	Satuan	Tahun 2023			Status	Perangkat Daerah Penanggung Jawab
			Target	Realisasi s.d TW II	Tingkat Capaian s.d TW II (%)		
	Prosentase keikutsertaan peserta didik SMK dalam even lomba nasional yang berjenjang Cabdin XIII	%	0,57	0	0,00		CABANG DINAS PENDIDIKAN XIII
	Prosentase keikutsertaan peserta didik SMA dalam even lomba nasional yang berjenjang Cabdin XIII	%	0,34	0	0,00		CABANG DINAS PENDIDIKAN XIII
	Prosentase keikutsertaan peserta didik SLB dalam even lomba nasional yang berjenjang Cabdin XIII	%	1,15	0	0,00		CABANG DINAS PENDIDIKAN XIII
PROGRAM PENGEMBANGAN KURIKULUM							
	Prersentase serapan kurikulum SMA	%	100	99,96	99,96		Bidang Pembinaan SMA
	Prsentase serapan kurikulum SMK	%	100	NA	NA	NA	Bidang Pembinaan SMK
	Persentase serapan kurikulum SLB	%	100	100	100,00		Bidang Pembinaan Diksus
	Persentase serapan kurikulum SMA Cabdin I	%	100	100	100,00		CABANG DINAS PENDIDIKAN I
	Persentase serapan kurikulum SMK Cabdin I	%	100	100	100,00		CABANG DINAS PENDIDIKAN I
	Persentase serapan kurikulum SLB Cabdin I	%	100	100	100,00		CABANG DINAS PENDIDIKAN I
	Persentase serapan kurikulum SMA Cabdin II	%	100	100	100,00		CABANG DINAS PENDIDIKAN II
	Persentase serapan kurikulum SMK Cabdin II	%	100	99,43	99,43		CABANG DINAS PENDIDIKAN II
	Persentase serapan kurikulum SLB Cabdin II	%	100	99,6	99,60		CABANG DINAS PENDIDIKAN II
	Persentase serapan kurikulum SMA Cabdin III	%	100	99,98	99,98		CABANG DINAS PENDIDIKAN III

Program Prioritas Pembangunan	Indikator	Satuan	Tahun 2023			Status	Perangkat Daerah Penanggung Jawab
			Target	Realisasi s.d TW II	Tingkat Capaian s.d TW II (%)		
	Persentase serapan kurikulum SMK Cabdin III	%	100	99,9	99,90		CABANG DINAS PENDIDIKAN III
	Persentase serapan kurikulum SLB Cabdin III	%	100	100	100,00		CABANG DINAS PENDIDIKAN III
	Persentase serapan kurikulum SMA Cabdin IV	%	100	100	100,00		CABANG DINAS PENDIDIKAN IV
	Persentase serapan kurikulum SMK Cabdin IV	%	100	75	75,00		CABANG DINAS PENDIDIKAN IV
	Persentase serapan kurikulum SLB Cabdin IV	%	100	100	100,00		CABANG DINAS PENDIDIKAN IV
	Persentase serapan kurikulum SMA Cabdin V	%	100	100,00	100,00		CABANG DINAS PENDIDIKAN V
	Persentase serapan kurikulum SMK Cabdin V	%	100	100,00	100,00		CABANG DINAS PENDIDIKAN V
	Persentase serapan kurikulum SLB Cabdin V	%	100	100,00	100,00		CABANG DINAS PENDIDIKAN V
	Persentase serapan kurikulum SMA Cabdin VI	%	100	100,00	100,00		CABANG DINAS PENDIDIKAN VI
	Persentase serapan kurikulum SMK Cabdin VI	%	100	99,60	99,60		CABANG DINAS PENDIDIKAN VI
	Persentase serapan kurikulum SLB Cabdin VI	%	100	98,60	98,60		CABANG DINAS PENDIDIKAN VI
	Persentase serapan kurikulum SMA Cabdin VII	%	100	99,96	99,96		CABANG DINAS PENDIDIKAN VII
	Persentase serapan kurikulum SMK Cabdin VII	%	100	91,32	91,32		CABANG DINAS PENDIDIKAN VII
	Persentase serapan kurikulum SLB Cabdin VII	%	100	100,00	100,00		CABANG DINAS PENDIDIKAN VII
	Persentase serapan kurikulum SMA Cabdin VIII	%	100	50,00	50,00		CABANG DINAS PENDIDIKAN VIII

Program Prioritas Pembangunan	Indikator	Satuan	Tahun 2023			Status	Perangkat Daerah Penanggung Jawab
			Target	Realisasi s.d TW II	Tingkat Capaian s.d TW II (%)		
	Persentase serapan kurikulum SMK Cabdin VIII	%	100	50,00	50,00		CABANG DINAS PENDIDIKAN VIII
	Persentase serapan kurikulum SLB Cabdin VIII	%	100	50,00	50,00		CABANG DINAS PENDIDIKAN VIII
	Persentase serapan kurikulum SMA Cabdin IX	%	100	25,00	25,00		CABANG DINAS PENDIDIKAN IX
	Persentase serapan kurikulum SMK Cabdin IX	%	100	25,00	25,00		CABANG DINAS PENDIDIKAN IX
	Persentase serapan kurikulum SLB Cabdin IX	%	100	50,00	50,00		CABANG DINAS PENDIDIKAN IX
	Persentase serapan kurikulum SMA Cabdin X	%	100	0,00	0,00		CABANG DINAS PENDIDIKAN X
	Persentase serapan kurikulum SMK Cabdin X	%	100	0,00	0,00		CABANG DINAS PENDIDIKAN X
	Persentase serapan kurikulum SLB Cabdin X	%	100	0,00	0,00		CABANG DINAS PENDIDIKAN X
	Persentase serapan kurikulum SMA Cabdin XI	%	100	100,00	100,00		CABANG DINAS PENDIDIKAN XI
	Persentase serapan kurikulum SMK Cabdin XI	%	100	100,00	100,00		CABANG DINAS PENDIDIKAN XI
	Persentase serapan kurikulum SLB Cabdin XI	%	100	100,00	100,00		CABANG DINAS PENDIDIKAN XI
	Persentase serapan kurikulum SMA Cabdin XII	%	100	100,00	100,00		CABANG DINAS PENDIDIKAN XII
	Persentase serapan kurikulum SMK Cabdin XII	%	100	100,00	100,00		CABANG DINAS PENDIDIKAN XII
	Persentase serapan kurikulum SLB Cabdin XII	%	100	100,00	100,00		CABANG DINAS PENDIDIKAN XII
	Persentase serapan kurikulum SMA Cabdin XIII	%	100	0	0,00		CABANG DINAS PENDIDIKAN XIII

Program Prioritas Pembangunan	Indikator	Satuan	Tahun 2023			Status	Perangkat Daerah Penanggung Jawab
			Target	Realisasi s.d TW II	Tingkat Capaian s.d TW II (%)		
	Presentase serapan kurikulum SMK Cabdin XIII	%	100	0	0,00		CABANG DINAS PENDIDIKAN XIII
	Presentase serapan kurikulum SLB Cabdin XIII	%	100	0	0,00		CABANG DINAS PENDIDIKAN XIII
PROGRAM PENDIDIK DAN TENAGA KEPENDIDIKAN							
	Rasio guru SMA dengan rombongan belajar SMA	%	0,08	0,06	75,00		Bidang Ketenagaan Dikbud
	Rasio guru SMK dengan rombongan belajar SMK	%	0,08	0,06	75,00		Bidang Ketenagaan Dikbud
	Rasio guru SLB dengan rombongan belajar SLB	%	0,5	0,43	86,00		Bidang Ketenagaan Dikbud
PROGRAM PENGENDALIAN PERIZINAN PENDIDIKAN							
	Presentase Jumlah rekomendasi perizinan SMA yang diterbitkan	%	100	8,00	8,00		Bidang Pembinaan SMA
	Presentase Jumlah rekomendasi perizinan SMK yang diterbitkan	%	96	NA	NA	NA	Bidang Pembinaan SMK
	Persentase Ijin Pendidikan Khusus yang disetujui	%	100	0,00	0,00		Bidang Pembinaan Diksus

Sumber: Bappeda Provinsi Jawa Tengah

Keterangan :



: Tercapai ≥ 50%



:Akan Tercapai >25% - ≤50%



:Perlu Upaya Keras ≤25%









NA : Data Belum Tersedia








Kinerja penyelenggaraan urusan pendidikan ditunjukkan oleh capaian kinerja sebanyak 157 indikator kinerja dengan 110 indikator berstatus tercapai, 3 indikator berstatus akan tercapai, 42 indikator perlu upaya keras, 2 indikator data belum tersedia.







2. Kesehatan









Kinerja penyelenggaraan urusan kesehatan ditunjukkan oleh capaian indikator kinerja program sebagai berikut.









Tabel 2. 4
Capaian Kinerja Urusan Kesehatan








Program Prioritas Pembangunan	Indikator	Satuan	Tahun 2023			Status	Perangkat Daerah Penanggung Jawab
			Target	Realisasi s.d TW II	Tingkat Capaian s.d TW II (%)		
PROGRAM PEMENUHAN UPAYA KESEHATAN PERORANGAN DAN UPAYA KESEHATAN MASYARAKAT							
	Persentase Kabupaten/Kota Dengan Peningkatan Cakupan Kesehatan Ibu	%	40	28,57	71,43		Bidang Kesehatan Masyarakat
	Persentase Kabupaten/Kota Dengan Peningkatan Cakupan Kesehatan Bayi	%	60	28,57	47,62		Bidang Kesehatan Masyarakat
	Persentase Kabupaten/Kota Dengan Peningkatan Cakupan Kesehatan Balita	%	60	28,57	47,62		Bidang Kesehatan Masyarakat
	Persentase Kabupaten/Kota dengan kesehatan lingkungan, kesehatan kerja dan olah raga baik	%	94	88	93,62		Bidang Kesehatan Masyarakat
	Prosentase kabupaten/kota dengan peningkatan kinerja program penyakit menular	%	68,57	58	84,59		Bidang Pencegahan dan Pengendalian Penyakit
	Persentase kabupaten/kota dengan peningkatan kinerja program penyakit tidak menular dan kesehatan jiwa	%	77	74	96,10		Bidang Pencegahan dan Pengendalian Penyakit
	Persentase Kabupaten/Kota Dengan Respon Cepat Penanggulangan Klb/Bencana < 24 Jam	%	100	100	100,00		Bidang Pencegahan dan Pengendalian Penyakit
	Persentase pemenuhan pelayanan kesehatan yang bermutu	%	74,28	73,11	98,42		Bidang Pelayanan Kesehatan







Program Prioritas Pembangunan	Indikator	Satuan	Tahun 2023			Status	Perangkat Daerah Penanggung Jawab
			Target	Realisasi s.d TW II	Tingkat Capaian s.d TW II (%)		
	Persentase ketersediaan Informasi kesehatan untuk mendukung pengambilan keputusan	%	100	50	50,00		Bidang Sumber Daya Kesehatan
	Persentase ketersediaan obat dan vaksin	%	75	40	53,33		Bidang Sumber Daya Kesehatan
	Persentase Kabupaten / Kota yang difasilitasi dalam pencegahan dan pengendalian penyakit menular di Wilker Balkesmas Semarang	%	85,71	42,85	49,99		Balai Kesehatan Masyarakat Wilayah Semarang
	Persentase Kabupaten / Kota yang difasilitasi dalam pencegahan dan pengendalian penyakit tidak menular di Wilker Balkesmas Semarang	%	85,71	42,85	49,99		Balai Kesehatan Masyarakat Wilayah Semarang
	Persentase pelayanan tersertifikasi di Balkesmas wilker Semarang	%	91,3	93,75	102,68		Balai Kesehatan Masyarakat Wilayah Semarang
	Persentase Kabupaten/Kota Dengan Respon Cepat Penanggulangan KLB/Bencana < 24 Jam	%	100	100	100,00		Balai Kesehatan Masyarakat Wilayah Semarang
	Persentase Kabupaten / Kota yang difasilitasi dalam pencegahan dan penanggulangan penyakit tidak menular di Wilker Balkesmas Ambarawa	%	52	12	23,08		Balai Kesehatan Masyarakat Wilayah Ambarawa

Program Prioritas Pembangunan	Indikator	Satuan	Tahun 2023			Status	Perangkat Daerah Penanggung Jawab
			Target	Realisasi s.d TW II	Tingkat Capaian s.d TW II (%)		
	Persentase Kabupaten / Kota yang difasilitasi dalam pencegahan dan pengendalian penyakit menular di Wilker Balkesmas Ambarawa	%	74,3	17	22,88		Balai Kesehatan Masyarakat Wilayah Ambarawa
	Persentase pelayanan tersertifikasi di Balkesmas wilker Ambarawa	%	91	91	100,00		Balai Kesehatan Masyarakat Wilayah Ambarawa
	Persentase Kabupaten/Kota Dengan Respon Cepat Penanggulangan Klb/Bencana < 24 Jam	%	100	100	100,00		Balai Kesehatan Masyarakat Wilayah Ambarawa
	Persentase Kabupaten / Kota yang difasilitasi dalam pencegahan dan penanggulangan penyakit tidak menular di Wilker Balkesmas Wilayah Magelang	%	57,14	42,85	74,99		Balai Kesehatan Masyarakat Wilayah Magelang
	Persentase Kabupaten / Kota yang difasilitasi dalam pencegahan dan pengendalian penyakit menular di Wilker Balkesmas magelang	%	71,42	42,85	60,00		Balai Kesehatan Masyarakat Wilayah Magelang
	Persentase pelayanan tersertifikasi di Balkesmas wilker Magelang	%	91	91	100,00		Balai Kesehatan Masyarakat Wilayah Magelang
	Persentase Kabupaten/Kota Dengan Respon Cepat Penanggulangan Klb/Bencana < 24 Jam	%	100	100	100,00		Balai Kesehatan Masyarakat Wilayah Magelang
	Persentase Kabupaten / Kota yang difasilitasi dalam pencegahan dan pengendalian penyakit tidak menular di Wilker Balkesmas Klaten	%	85,71	57,14	66,67		Balai Kesehatan Masyarakat Wilayah Klaten

Program Prioritas Pembangunan	Indikator	Satuan	Tahun 2023			Status	Perangkat Daerah Penanggung Jawab
			Target	Realisasi s.d TW II	Tingkat Capaian s.d TW II (%)		
	Persentase Kabupaten / Kota yang difasilitasi dalam pencegahan dan pengendalian penyakit menular di Wilker Balkesmas Klaten	%	85,71	57,14	66,67		Balai Kesehatan Masyarakat Wilayah Klaten
	Persentase pelayanan tersertifikasi di Balkesmas wilker Klaten	%	91	91	100,00		Balai Kesehatan Masyarakat Wilayah Klaten
	Persentase Kabupaten/Kota Dengan Respon Cepat Penanggulangan Klb/Bencana < 24 Jam	%	100	100	100,00		Balai Kesehatan Masyarakat Wilayah Klaten
	Persentase Kabupaten / Kota yang difasilitasi dalam pencegahan dan penanggulangan penyakit tidak menular di Wilker Balkesmas Pati	%	85,71	57,2	66,74		Balai Kesehatan Masyarakat Wilayah Pati
	Persentase Kabupaten / Kota yang difasilitasi dalam pencegahan dan pengendalian penyakit menular di Wilker Balkesmas	%	85,71	57,2	66,74		Balai Kesehatan Masyarakat Wilayah Pati
	Persentase pelayanan tersertifikasi di Balkesmas wilker Pati	%	91	40	43,96		Balai Kesehatan Masyarakat Wilayah Pati
	Persentase Kabupaten/Kota Dengan Respon Cepat Penanggulangan Klb/Bencana < 24 Jam	%	100	100	100,00		Balai Kesehatan Masyarakat Wilayah Pati
	Persentase Kabupaten/Kota dengan 20% Puskesmas yang melaksanakan pelayanan kesehatan indera penglihatan dan pendengaran secara komprehensif	%	100	94,29	94,29		Balai Kesehatan Indera Masyarakat Kelas A

Program Prioritas Pembangunan	Indikator	Satuan	Tahun 2023			Status	Perangkat Daerah Penanggung Jawab
			Target	Realisasi s.d TW II	Tingkat Capaian s.d TW II (%)		
	Prosentase pelayanan yang tersertifikasi di BKIM	%	66,7	66,7	100,00		Balai Kesehatan Indera Masyarakat Kelas A
	Prosentase pelayanan yang tersertifikasi di Balabkes PAK	Sertifikat	4	1	25,00		Balai Laboratorium Kesehatan dan Pengujian Alat Kesehatan Kelas A
	Prosentase Kabupaten/Kota yang difasilitasi pelayanan laboratorium dan pengujian alat kesehatan	Kabupaten/Kota	35	17	48,57		Balai Laboratorium Kesehatan dan Pengujian Alat Kesehatan Kelas A
	Persentase Pemenuhan Upaya Kesehatan Perorangan dan Upaya Kesehatan Masyarakat	%	100	NA	NA	NA	RSUD Dr. Moewardi
	Persentase Pemenuhan Upaya Kesehatan Perorangan dan Upaya Kesehatan Masyarakat	%	100	27,38	27,38		RSUD Tugurejo
	Prosentase pemenuhan upaya kesehatan perorangan dan upaya kesehatan masyarakat	%	100	50	50,00		RSUD Kelet Donorejo
	Persentase pemenuhan upaya kesehatan perorangan dan upaya kesehatan masyarakat	%	100	54,49	54,49		RSJD Dr. Amino Gondohutomo
	Persentase Pemenuhan Upaya kesehatan perorangan dan upaya kesehatan masyarakat	%	95	44,36	46,69		RSJD Surakarta
	Persentase Pemenuhan upaya Kesehatan Perorangan dan Upaya Kesehatan Masyarakat	%	100	50	50,00		RSJD Dr. RM. Soedjarwadi

Program Prioritas Pembangunan	Indikator	Satuan	Tahun 2023			Status	Perangkat Daerah Penanggung Jawab
			Target	Realisasi s.d TW II	Tingkat Capaian s.d TW II (%)		
PROGRAM PENINGKATAN KAPASITAS SUMBER DAYA MANUSIA KESEHATAN							
	Persentase pemanfaatan SDM Kesehatan yang ditingkatkan kapasitasnya	%	70	89,4	127,71		Bidang Sumber Daya Kesehatan
	Tingkat kepuasan pelanggan terhadap pelayanan pelatihan di Bapelkes Provinsi	%	92	99,82	108,50		Balai Pelatihan Kesehatan Kelas A
	Persentase SDM kesehatan dan non kesehatan yang terlatih	%	100	48,87	48,87		RSJD Surakarta
	Persentase SDM kesehatan dan non kesehatan yang terlatih	%	89	26	29,21		RSJD Dr. RM. Soedjarwadi
PROGRAM SEDIAAN FARMASI, ALAT KESEHATAN DAN MAKANAN MINUMAN							
	Persentase sarana produksi dan distribusi farmasi, alkes dan makanan minuman serta pelayanan kefarmasian sesuai ketentuan	%	71	40	56,34		Bidang Sumber Daya Kesehatan
PROGRAM PEMBERDAYAAN MASYARAKAT BIDANG KESEHATAN							
	Persentase kabupaten/kota dengan peningkatan pemberdayaan masyarakat bidang kesehatan	%	94,29	100	106,06		Bidang Kesehatan Masyarakat
	Prosentase Kabupaten/Kota yang di Fasilitasi teknis dalam upaya peningkatan Pemberdayaan Masyarakat di Wilayah Kerja Balkesmas Semarang	%	85,71	42,85	49,99		Balai Kesehatan Masyarakat Wilayah Semarang

Program Prioritas Pembangunan	Indikator	Satuan	Tahun 2023			Status	Perangkat Daerah Penanggung Jawab
			Target	Realisasi s.d TW II	Tingkat Capaian s.d TW II (%)		
	Prosentase Kabupaten/Kota yang di Fasilitasi teknis dalam upaya peningkatan Pemberdayaan Masyarakat di Wilayah Kerja Balkesmas Ambarawa	%	86	20	23,26		Balai Kesehatan Masyarakat Wilayah Ambarawa
	Prosentase Kabupaten/Kota yang di Fasilitasi teknis dalam upaya peningkatan Pemberdayaan Masyarakat di Wilayah Kerja Balkesmas Magelang	%	85,71	57,14	66,67		Balai Kesehatan Masyarakat Wilayah Magelang
	Prosentase Kabupaten/Kota yang di Fasilitasi teknis dalam upaya peningkatan Pemberdayaan Masyarakat di Wilayah Kerja Balkesmas Klaten	%	85,71	57,14	66,67		Balai Kesehatan Masyarakat Wilayah Klaten
	Prosentase Kabupaten/Kota yang di Fasilitasi teknis dalam upaya peningkatan Pemberdayaan Masyarakat di Wilayah Kerja Balkesmas Pati	%	85,71	57,2	66,74		Balai Kesehatan Masyarakat Wilayah Pati
	Persentase Organisasi kemasyarakatan dan organisasi Profesi kesehatan yang berperan serta secara aktif dalam upaya promotif dan preventif kesehatan indera penglihatan dan pendengaran	%	55	45	81,82		Balai Kesehatan Indera Masyarakat Kelas A
	Prosentase pelanggan yang menjalin kemitraan dengan Balabkes PAK	%	60	20	33,33		Balai Laboratorium Kesehatan dan Pengujian Alat Kesehatan Kelas A

Program Prioritas Pembangunan	Indikator	Satuan	Tahun 2023			Status	Perangkat Daerah Penanggung Jawab
			Target	Realisasi s.d TW II	Tingkat Capaian s.d TW II (%)		
	Persentase capaian peserta kegiatan promosi dan pemberdayaan masyarakat tingkat provinsi	%	90	35,3	39,22		RSUD Dr. Moewardi
	Persentase Capaian Kegiatan Promosi dan Pemberdayaan Masyarakat Tingkat Provinsi	%	40	35,3	88,25		RSUD Prof. Dr. Margono Soekarjo
	Persentase Capaian Peserta Kegiatan Promosi dan Pemberdayaan Masyarakat Tingkat Provinsi	%	20	16,66	83,30		RSUD Tugurejo
	Persentase capaian peserta kegiatan promosi dan pemberdayaan masyarakat tingkat provinsi	%	100	100	100,00		RSUD Kelet Donorejo
	Persentase capaian peserta kegiatan promosi dan pemberdayaan masyarakat tingkat provinsi	%	100	63,2	63,20		RSJD Dr. Amino Gondohutomo
	Persentase capaian peserta kegiatan promosi dan pemberdayaan masyarakat tingkat provinsi	%	95	14,12	14,86		RSJD Surakarta
	Persentase capaian peserta kegiatan promosi dan pemberdayaan masyarakat tingkat provinsi	%	20,35	16,76	82,36		RSJD Dr. RM. Soedjarwadi

Sumber: Bappeda Provinsi Jawa Tengah

Keterangan :



: Tercapai $\geq 50\%$



: Akan Tercapai $>25\% - \leq 50\%$



: Perlu Upaya Keras $\leq 25\%$

NA : Data Belum Tersedia

Kinerja penyelenggaraan urusan kesehatan ditunjukkan oleh capaian kinerja sebanyak 60 indikator kinerja dengan 42 indikator berstatus tercapai, 12 indikator berstatus akan tercapai, 5 indikator perlu upaya keras dan 1 indikator data belum rilis. Indikator yang perlu upaya keras yaitu:



1. Persentase Kabupaten/Kota yang difasilitasi dalam pencegahan dan penanggulangan penyakit tidak menular di Wilker Balkesmas Ambarawa dikarenakan belum dilaksanakannya kegiatan tersebut pada wilayah kerja Balkesmas Ambarawa.

2. Persentase Kabupaten/Kota yang difasilitasi dalam pencegahan dan pengendalian penyakit menular di Wilker Balkesmas Ambarawa diakrenakan belum dilaksanakannya kegiatan tersebut pada wilayah kerja Balkesmas Ambarawa.
3. Prosentase pelayanan yang tersertifikasi di Balabkes PAK dikarenakan kegiatan akan dilaksanakan pada triwulan III dan IV.
4. Prosentase Kabupaten/Kota yang di Fasilitasi teknis dalam upaya peningkatan Pemberdayaan Masyarakat di Wilayah Kerja Balkesmas Ambarawa dikarenakan belum dilaksanakannya kegiatan tersebut pada wilayah kerja Balkesmas Ambarawa.
5. Persentase capaian peserta kegiatan promosi dan pemberdayaan masyarakat tingkat provinsi dikarenakan kegiatan akan dilaksanakan pada triwulan III dan IV









3. Pekerjaan Umum dan Penataan Ruang






Kinerja penyelenggaran urusan Pekerjaan Umum dan Penataan Ruang ditunjukkan oleh capaian indikator kinerja program sebagai berikut.











Tabel 2. 5
Capaian Kinerja Urusan Pekerjaan Umum dan Penataan Ruang












Program Prioritas Pembangunan	Indikator	Satuan	Target 2023			Status	Perangkat Daerah Penanggung Jawab
			Target	Realisasi s.d TW II	Tingkat Capaian s.d TW II (%)		
PROGRAM PENGELOLAAN SUMBER DAYA AIR (SDA)							
	Persentase perencanaan teknis yang ditindaklanjuti	%	60,38	NA	NA	NA	Bidang Pengembangan dan Pembinaan Teknis
	Persentase pemenuhan kebutuhan air baku	%	62,5	NA	NA	NA	Bidang Irigasi dan Air Baku
	Persentase kondisi baik sarana dan prasarana jaringan irigasi	%	83	NA	NA	NA	Bidang Irigasi dan Air Baku
	Persentase luasan daerah bebas genangan banjir	%	22,04	21,37	96,96		Bidang Sungai, Bendungan dan Pantai
	Persentase sungai dalam kondisi baik	%	52,27	NA	NA	NA	Bidang Sungai, Bendungan dan Pantai
	Persentase daerah irigasi yang dipelihara di wilayah Balai PSDA Pemali Comal	%	100	50,00	50,00		Balai PSDA Pemali Comal











Program Prioritas Pembangunan	Indikator	Satuan	Target 2023			Status	Perangkat Daerah Penanggung Jawab
			Target	Realisasi s.d TW II	Tingkat Capaian s.d TW II (%)		
	Persentase prasarana sarana air baku yang dipelihara di wilayah Balai PSDA Pemali Comal	%	100	50,00	50,00		Balai PSDA Pemali Comal
	Persentase sungai yang dipelihara di wilayah Balai PSDA Pemali Comal	%	100	50,00	50,00		Balai PSDA Pemali Comal
	Persentase darurat banjir yang tertangani di wilayah Balai PSDA Pemali Comal	%	100	50,00	50,00		Balai PSDA Pemali Comal
	Persentase daerah irigasi yang di pelihara di wilayah Balai PSDA Bodri Kuto	%	100	25,00	25,00		Balai PSDA Bodri Kuto
	Persentase darurat banjir yang tertangani di wilayah Balai PSDA Bodri Kuto	%	100	25,00	25,00		Balai PSDA Bodri Kuto
	Persentase prasarana sarana air baku yang dipelihara di wilayah Balai PSDA Bodri Kuto	%	100	25,00	25,00		Balai PSDA Bodri Kuto
	Persentase sungai yang dipelihara di wilayah Balai PSDA Bodri Kuto	%	100	25,00	25,00		Balai PSDA Bodri Kuto
	Persentase daerah irigasi yang di pelihara di wilayah Balai PSDA Serang Lusi Juana	%	100	50,00	50,00		Balai PSDA Serang Lusi Juana
	Persentase darurat banjir yang tertangani di wilayah Balai PSDA Serang Lusi Juana	%	100	50,00	50,00		Balai PSDA Serang Lusi Juana
	Persentase prasarana sarana air baku yang dipelihara di wilayah Balai PSDA Serang Lusi Juana	%	100	50,00	50,00		Balai PSDA Serang Lusi Juana
	Persentase Daerah Irigasi yang dipelihara di wilayah Balai PSDA Bengawan Solo	%	100	50,00	50,00		Balai PSDA Bengawan Solo
	Persentase Prasarana dan sarana Air baku yang dipelihara di wilayah Balai PSDA Bengawan Solo	%	100	50,00	50,00		Balai PSDA Bengawan Solo






Program Prioritas Pembangunan	Indikator	Satuan	Target 2023			Status	Perangkat Daerah Penanggung Jawab
			Target	Realisasi s.d TW II	Tingkat Capaian s.d TW II (%)		
	Persentase darurat banjir yang tertangani di wilayah Balai PSDA Bengawan Solo	%	100	50,00	50,00		Balai PSDA Bengawan Solo
	Persentase daerah irigasi yang di pelihara di wilayah Balai PSDA Progo Bogowonto Luk Ulo	%	100	50,00	50,00		Balai PSDA Progo Bogowonto Luk Ulo
	Persentase prasarana sarana airbaku yang dipelihara di wilayah Balai PSDA Progo Bogowonto Luk Ulo	%	100	50,00	50,00		Balai PSDA Progo Bogowonto Luk Ulo
	Persentase darurat banjir yang tertangani di wilayah Balai PSDA Progo Bogowonto Luk Ulo	%	100	50,00	50,00		Balai PSDA Progo Bogowonto Luk Ulo
	Persentase daerah irigasi yang dipelihara di Wilayah Balai PSDA Serayu Citanduy	%	100	50,00	50,00		Balai PSDA Serayu Citanduy.
	Persentase darurat banjir yang tertangani di wilayah Balai PSDA Serayu Citanduy	%	100	50,00	50,00		Balai PSDA Serayu Citanduy.
	Persentase prasarana sarana air baku yang dipelihara di wilayah Balai PSDA Serayu Citanduy	%	100	50,00	50,00		Balai PSDA Serayu Citanduy.
PROGRAM PENGELOLAAN DAN PENGEMBANGAN SISTEM PENYEDIAAN AIR MINUM							
	Persentase akses layak air minum perkotaan	%	94,15	92,45	98,19		Bidang Sarana Prasarana Pemukiman dan Bangunan Gedung
	Persentase akses layak air minum perdesaan	%	83,3	84,08	100,94		Bidang Sarana Prasarana Pemukiman dan Bangunan Gedung

Program Prioritas Pembangunan	Indikator	Satuan	Target 2023			Status	Perangkat Daerah Penanggung Jawab
			Target	Realisasi s.d TW II	Tingkat Capaian s.d TW II (%)		
	Persentase kapasitas yang dapat terlayani melalui penyaluran air minum curah lintas kab./kota terhadap kebutuhan pemenuhan kapasitas yang memerlukan pelayanan air minum curah lintas Kab./Kota	%	100	89,39	89,39		Bidang Sarana Prasarana Pemukiman dan Bangunan Gedung
PROGRAM PENGELOLAAN DAN PENGEMBANGAN SISTEM AIR LIMBAH							
	Persentase akses sanitasi air limbah domestik	%	91,5	90,38	98,78		Bidang Sarana Prasarana Pemukiman dan Bangunan Gedung
PROGRAM PENATAAN BANGUNAN GEDUNG							
	Persentase jumlah komplek Bangunan Gedung Milik Daerah (BGMD) dalam kondisi menuju berfungsi baik sesuai standar	%	15,23	14,55	95,54		Bidang Sarana Prasarana Pemukiman dan Bangunan Gedung
PROGRAM PENATAAN BANGUNAN DAN LINGKUNGANNYA							
	Persentase Komplek Bangunan Gedung Milik Daerah yang diperiksa keandalannya	%	15,23	14,55	95,54		Bidang Sarana Prasarana Pemukiman dan Bangunan Gedung
PROGRAM PENYELENGGARAAN JALAN							
	Persentase panjang jalan yang dileger	%	100	99,8	99,80		Bidang Rancang Bangun dan Pengawasan

Program Prioritas Pembangunan	Indikator	Satuan	Target 2023			Status	Perangkat Daerah Penanggung Jawab
			Target	Realisasi s.d TW II	Tingkat Capaian s.d TW II (%)		
	Persentase database jalan, jembatan, dan keciptakaryaan yang termutakhirkan	%	100	100	100,00		Bidang Rancang Bangun dan Pengawasan
	Persentase perencanaan, pengawasan, dan pengadaan lahan yang mendukung penyelenggaraan jalan	%	100	100	100,00		Bidang Rancang Bangun dan Pengawasan
	Persentase panjang jalan provinsi sesuai standar jalan kolektor baik Bidang Pelaksana Jalan Pembangunan Wilayah Timur	%	39,49	41,02	103,87		Bidang Pelaksana Jalan Wilayah Timur
	Persentase panjang jalan provinsi sesuai standar jalan kolektor baik Bidang Pelaksana Jalan Pembangunan Wilayah Barat	%	45,16	46,44	102,83		Bidang Pelaksana Jalan Wilayah Barat
	Persentase panjang jalan provinsi kondisi permukaan baik BPJ Wilayah Tegal	%	96,46	92,92	96,33		Balai Pengelolaan Jalan Wilayah Tegal
	Persentase panjang jembatan provinsi kondisi baik BPJ Wilayah Tegal	%	86,09	84,86	98,57		Balai Pengelolaan Jalan Wilayah Tegal
	Persentase panjang jalan provinsi kondisi permukaan baik BPJ Wilayah Pekalongan	%	95,71	84,44	88,22		Balai Pengelolaan Jalan Wilayah Pekalongan
	Persentase panjang jembatan provinsi kondisi baik BPJ Wilayah Pekalongan	%	88,44	86,86	98,21		Balai Pengelolaan Jalan Wilayah Pekalongan
	Persentase panjang jalan provinsi kondisi permukaan baik BPJ Wilayah Cilacap	%	98,29	88,3	89,84		Balai Pengelolaan Jalan Wilayah Cilacap
	Persentase panjang jembatan provinsi kondisi baik BPJ Wilayah Cilacap	%	83,6	82,36	98,52		Balai Pengelolaan Jalan Wilayah Cilacap

Program Prioritas Pembangunan	Indikator	Satuan	Target 2023			Status	Perangkat Daerah Penanggung Jawab
			Target	Realisasi s.d TW II	Tingkat Capaian s.d TW II (%)		
	Persentase panjang jalan provinsi kondisi permukaan baik BPJ Wilayah Semarang	%	96,06	98,41	102,45		Balai Pengelolaan Jalan Wilayah Semarang
	Persentase panjang jembatan provinsi kondisi baik BPJ Wilayah Semarang	%	85,46	84,57	98,96		Balai Pengelolaan Jalan Wilayah Semarang
	Persentase panjang jalan provinsi kondisi permukaan baik BPJ Wilayah Magelang	%	95,49	92,79	97,17		Balai Pengelolaan Jalan Wilayah Magelang
	Persentase panjang jembatan provinsi kondisi baik BPJ Wilayah Magelang	%	93,6	92,46	98,78		Balai Pengelolaan Jalan Wilayah Magelang
	Persentase panjang jalan provinsi kondisi permukaan baik BPJ Wilayah Wonosobo	%	91,92	83,17	90,48		Balai Pengelolaan Jalan Wilayah Wonosobo
	Persentase panjang jembatan provinsi kondisi baik BPJ Wilayah Wonosobo	%	94,85	93,56	98,64		Balai Pengelolaan Jalan Wilayah Wonosobo
	Persentase panjang jalan provinsi kondisi permukaan baik BPJ Wilayah Pati	%	91,89	86,74	94,40		Balai Pengelolaan Jalan Wilayah Pati
	Persentase panjang jembatan provinsi kondisi baik BPJ Wilayah Pati	%	93,77	92,25	98,38		Balai Pengelolaan Jalan Wilayah Pati
	Persentase panjang jalan provinsi kondisi permukaan baik BPJ Wilayah Purwodadi	%	80,61	83,05	103,03		Balai Pengelolaan Jalan Wilayah Purwodadi
	Persentase panjang jembatan provinsi kondisi baik BPJ Wilayah Purwodadi	%	91,13	89,59	98,31		Balai Pengelolaan Jalan Wilayah Purwodadi
	Persentase panjang jalan provinsi kondisi permukaan baik BPJ Wilayah Surakarta	%	93,92	90,13	95,96		Balai Pengelolaan Jalan Wilayah Surakarta.

Program Prioritas Pembangunan	Indikator	Satuan	Target 2023			Status	Perangkat Daerah Penanggung Jawab
			Target	Realisasi s.d TW II	Tingkat Capaian s.d TW II (%)		
	Persentase panjang jembatan provinsi kondisi baik BPJ Wilayah Surakarta	%	94,73	93,35	98,54		Balai Pengelolaan Jalan Wilayah Surakarta.
	Persentase pemenuhan kebutuhan peralatan kebina margaan	%	100	92,67	92,67		Balai Pengujian dan Peralatan
	Persentase pengendalian mutu pelaksanaan jasa konstruksi	%	100	116,86	116,86		Balai Pengujian dan Peralatan
PROGRAM PENGEMBANGAN JASA KONSTRUKSI							
	Persentase fasilitasi bidang jasa konstruksi	%	100	29,63	29,63		Bidang Sarana Prasarana Pemukiman dan Bangunan Gedung
	Persentase jumlah tenaga bidang jasa konstruksi yang tersertifikasi	%	19,09	17,56	91,99		Balai Jasa Konstruksi
PROGRAM PENYELENGGARAAN PENATAAN RUANG							
	Persentase Dokumen/ arahan pengembangan kewilayahan yang disusun	%	21,99	35,99	163,67		Bidang Penataan Ruang
	Persentase dokumen RTR Kabupaten/ Kota yang dievaluasi	%	77,29	88,65	114,70		Bidang Penataan Ruang
	Persentase Implementasi Indikasi Program Pemanfaatan Ruang	%	80	78,32	97,90		Bidang Penataan Ruang
	Persentase Pelaksanaan Pengendalian Pemanfaatan Ruang	%	77,5	77,05	99,42		Bidang Penataan Ruang
	Persentase pengawasan ruang di wilayah Balai PSDA Pemali Comal	%	100	50,00	50,00		Balai PSDA Pemali Comal

Program Prioritas Pembangunan	Indikator	Satuan	Target 2023			Status	Perangkat Daerah Penanggung Jawab
			Target	Realisasi s.d TW II	Tingkat Capaian s.d TW II (%)		
	Persentase pengawasan ruang di wilayah Balai PSDA Bodri Kuto	%	100	50,00	50,00		Balai PSDA Bodri Kuto
	Persentase pengawasan ruang di wilayah Balai PSDA Serang Lusi Juana	%	100	50,00	50,00		Balai PSDA Serang Lusi Juana
	Persentase pengawasan ruang di wilayah Balai PSDA Bengawan Solo	%	100	50,00	50,00		Balai PSDA Bengawan Solo
	Persentase pengawasan ruang di wilayah Balai PSDA Progo Bogowonto Luk Ulo	%	100	50,00	50,00		Balai PSDA Progo Bogowonto Luk Ulo
	Persentase pengawasan ruang di wilayah Balai PSDA Serayu Citanduy	%	100	50,00	50,00		Balai PSDA Serayu Citanduy.

Sumber: Bappeda Provinsi Jawa Tengah

Keterangan :



: Tercapai $\geq 50\%$



: Akan Tercapai $>25\% - \leq 50\%$



: Perlu Upaya Keras $\leq 25\%$


NA : Data Belum Tersedia




Kinerja penyelenggaraan urusan pekerjaan umum dan penataan ruang ditunjukkan oleh capaian kinerja sebanyak 63 indikator kinerja. Dari 63 indikator kinerja tersebut terdapat 4 indikator yang tingkat ketercapaiannya masih diangka 25 % dari target yang ditetapkan yaitu Persentase daerah irigasi yang di pelihara di wilayah Balai PSDA Bodri Kuto, Persentase darurat banjir yang tertangani di wilayah Balai PSDA Bodri Kuto, Persentase prasarana sarana air baku yang dipelihara di wilayah Balai PSDA Bodri Kuto dan Persentase sungai yang dipelihara di wilayah Balai PSDA Bodri Kuto walaupun masih di angka 25% pada Triwulan II namun masih sesuai dengan rencana untuk mencapai target 100% di akhir tahun.

4. Perumahan Rakyat dan Kawasan Permukiman

Kinerja penyelenggaraan urusan Perumahan Rakyat Dan Kawasan Permukiman ditunjukkan oleh capaian indikator program sebagai berikut.

Tabel 2. 6
Capaian Kinerja Urusan Perumahan Rakyat dan Kawasan Permukiman

Program Prioritas Pembangunan	Indikator	Satuan	Tahun 2023			Status	Perangkat Daerah Penanggung Jawab
			Target	Realisasi s.d TW II	Tingkat Capaian s.d TW II (%)		
PROGRAM PENGEMBANGAN PERUMAHAN							
	Persentase rumah tidak layak huni yang tertangani	%	15,08	13,25	87,86		Bidang Perumahan

Program Prioritas Pembangunan	Indikator	Satuan	Tahun 2023			Status	Perangkat Daerah Penanggung Jawab
			Target	Realisasi s.d TW II	Tingkat Capaian s.d TW II (%)		
	Persentase rumah layak huni yang disediakan	%	13,45	10,27	76,36		Bidang Perumahan
PROGRAM KAWASAN PERMUKIMAN							
	Persentase kawasan permukiman kumuh yang tertangani	%	20	30	150,00		Bidang Kawasan Pemukiman
PROGRAM PENINGKATAN PRASARANA, SARANA DAN UTILITAS UMUM (PSU)							
	Persentase luasan kawasan permukiman kumuh yang tertangani	%	32,95	32,57	98,85		Bidang Kawasan Pemukiman
PROGRAM PENINGKATAN PELAYANAN SERTIFIKASI, KUALIFIKASI, KLASIFIKASI, DAN REGISTRASI BIDANG PERUMAHAN DAN KAWASAN PERMUKIMAN							
	Persentase ketersediaan kebijakan, data, dan evaluasi kinerja perumahan rakyat dan kawasan permukiman	%	100	NA	NA	NA	Bidang Keterpaduan Perumahan dan Kawasan Pemukiman

Sumber: Bappeda Provinsi Jawa Tengah

Keterangan :








 : Tercapai \geq 50%  : Akan Tercapai $>25\%$ - $\leq 50\%$  : Perlu Upaya Keras $\leq 25\%$ NA : Data Belum Tersedia


Kinerja penyelenggaraan urusan perumahan rakyat dan kawasan permukiman ditunjukkan oleh capaian kinerja sebanyak 5 indikator kinerja. Terdapat 4 indikator berstatus tercapai dan 1 indikator data belum tersedia dikarenakan dilakukan pengukuran pada triwulan IV.

5. Ketentraman, Ketertiban Umum Dan Perlindungan Masyarakat

Kinerja penyelenggaraan urusan Ketentraman, Ketertiban Umum Dan Perlindungan Masyarakat ditunjukkan oleh capaian indikator kinerja program sebagai berikut.

Tabel 2. 7
Capaian Kinerja Urusan Ketentraman, Ketertiban Umum dan Perlindungan Masyarakat

Program Prioritas Pembangunan	Indikator	Satuan	Tahun 2023			Status	Perangkat Daerah Penanggung Jawab
			Target	Realisasi s.d TW II	Tingkat Capaian s.d TW II (%)		
PROGRAM PENINGKATAN KETENTERAMAN DAN KETERTIBAN UMUM							
	Persentase masyarakat yang meningkat pemahaman dan kesadaran terhadap tramtibum	%	13,51	10,47	77,50		Bidang Pembinaan Masyarakat
	Persentase Pemeliharaan Tramtibum Lintas Kabupaten/Kota di Jawa Tengah	%	100	55	55,00		Bidang Ketertiban Umum dan Ketentraman Masyarakat
	Persentase pelanggaran produk hukum daerah yang ditegakkan	%	100	47	47,00		Bidang Penegakan Produk Hukum Daerah
	Persentase anggota Linmas Kabupaten/Kota yang meningkat kapasitasnya	%	2,82	4,97	176,24		Bidang Pembinaan Satuan Perlindungan Masyarakat
PROGRAM PENANGGULANGAN BENCANA							
	Persentase penurunan risiko bencana	%	3	7	233,33		Bidang Pencegahan dan Kesiapsiagaan
	Persentase penanganan darurat kebencanaan	%	100	100	100,00		Bidang Penanganan Darurat
	Persentase rehab rekon pasca bencana	%	100	100	100,00		Bidang Rehabilitasi dan Rekonstruksi

Program Prioritas Pembangunan	Indikator	Satuan	Tahun 2023			Status	Perangkat Daerah Penanggung Jawab
			Target	Realisasi s.d TW II	Tingkat Capaian s.d TW II (%)		
	Persentase pemenuhan logistik bencana	%	100	100	100,00		Bidang Logistik dan Peralatan

Sumber: Bappeda Provinsi Jawa Tengah

Keterangan :



: Tercapai \geq 50%



: Akan Tercapai $>25\%$ - $\leq 50\%$



: Perlu Upaya Keras $\leq 25\%$



NA : Data Belum Tersedia







Kinerja penyelenggaraan urusan ketentraman, ketertiban umum dan perlindungan masyarakat ditunjukkan oleh capaian kinerja sebanyak 8 indikator kinerja. Terdapat 7 indikator berstatus tercapai dan 1 indikator berstatus akan tercapai.







6. Sosial







Kinerja penyelenggaraan urusan Sosial ditunjukkan oleh capaian indikator kinerja program sebagai berikut.







Tabel 2. 8
Capaian Kinerja Urusan Sosial








Program Prioritas Pembangunan	Indikator	Satuan	Tahun 2023			Status	Perangkat Daerah Penanggung Jawab
			Target	Realisasi s.d TW II	Tingkat Capaian s.d TW II (%)		
PROGRAM PEMBERDAYAAN SOSIAL							
	Persentase PSKS yang mendapatkan peningkatan kapasitas	%	34,38	34,14	99,30		Bidang Pemberdayaan Sosial
PROGRAM PENANGANAN WARGA NEGARA MIGRAN KORBAN TINDAK KEKERASAN							
	Persentase warga negara migran korban tindak kekerasan yang mendapatkan penanganan	%	100	100	100,00		Bidang Perlindungan dan Jaminan Sosial

Program Prioritas Pembangunan	Indikator	Satuan	Tahun 2023			Status	Perangkat Daerah Penanggung Jawab
			Target	Realisasi s.d TW II	Tingkat Capaian s.d TW II (%)		
PROGRAM REHABILITASI SOSIAL							
	Persentase penanganan PPKS terlantar yang membutuhkan pelayanan dasar di dalam Panti	%	4,1	4,1	100,00		Bidang Rehabilitasi Sosial
	Persentase penanganan PPKS terlantar yang membutuhkan pelayanan dasar di dalam Panti Pelayanan Sosial Mardi utomo	%	0,15	0,15	100,00		Panti Pelayanan Sosial Mardi Utomo
	Persentase penanganan PPKS terlantar yang membutuhkan pelayanan dasar di dalam Panti Pelayanan Sosial Mandiri	%	0,16	0,16	100,00		Panti Pelayanan Sosial Mandiri
	Persentase penanganan PPKS terlantar yang membutuhkan pelayanan dasar di dalam Panti Panti Pelayanan Sosial Wira Adhi Karya	%	0,18	0,18	100,00		Panti Pelayanan Sosial Wira Adhi Karya
	Persentase penanganan PPKS terlantar yang membutuhkan pelayanan dasar di dalam Panti Pelayanan Sosial Ngudi Rahayu	%	0,22	0,22	100,00		Panti Pelayanan Sosial Ngudi Rahayu
	Persentase penanganan PPKS terlantar yang membutuhkan pelayanan dasar di dalam Panti Pelayanan Sosial Cepiring	%	0,13	0,13	100,00		Panti Pelayanan Sosial Cepiring

Program Prioritas Pembangunan	Indikator	Satuan	Tahun 2023			Status	Perangkat Daerah Penanggung Jawab
			Target	Realisasi s.d TW II	Tingkat Capaian s.d TW II (%)		
	Persentase penanganan PPKS terlantar yang membutuhkan pelayanan dasar di dalam Panti Pelayanan Sosial Turusgede	%	0,13	0,13	100,00		Panti Pelayanan Sosial Turusgede
	Persentase penanganan PPKS terlantar yang membutuhkan pelayanan dasar di dalam Panti Pelayanan Sosial Pangrukti Mulyo	%	0,16	0,16	100,00		Panti Pelayanan Sosial Pangrukti Mulyo
	Persentase penanganan PPKS terlantar yang membutuhkan pelayanan dasar di dalam Panti Pelayanan Sosial Pendowo	%	0,11	0,11	100,00		Panti Pelayanan Sosial Pendowo
	Persentase penanganan PPKS terlantar yang membutuhkan pelayanan dasar di dalam Panti Pelayanan Sosial Potroyudan	%	0,15	0,15	100,00		Panti Pelayanan Sosial Potroyudan
	Persentase penanganan PPKS terlantar yang membutuhkan pelayanan dasar di dalam Panti Pelayanan Sosial Wanodyatama	%	0,21	0,21	100,00		Panti Pelayanan Sosial Wanodyatama
	Persentase penanganan PPKS terlantar yang membutuhkan pelayanan dasar di dalam Panti Pelayanan Sosial Taruna Yodha	%	0,23	0,23	100,00		Panti Pelayanan Sosial Taruna Yodha

Program Prioritas Pembangunan	Indikator	Satuan	Tahun 2023			Status	Perangkat Daerah Penanggung Jawab
			Target	Realisasi s.d TW II	Tingkat Capaian s.d TW II (%)		
	Persentase penanganan PPKS terlantar yang membutuhkan pelayanan dasar di dalam Panti Pelayanan Sosial Dharma Putera	%	0,17	0,17	100,00		Panti Pelayanan Sosial Dharma Putera
	Persentase penanganan PPKS terlantar yang membutuhkan pelayanan dasar di dalam Panti Pelayanan Sosial Adi Yuswo	%	0,14	0,14	100,00		Panti Pelayanan Sosial Adi Yuswo
	Persentase penanganan PPKS terlantar yang membutuhkan pelayanan dasar di dalam Panti Pelayanan Sosial Dewanata	%	0,21	0,21	100,00		Panti Pelayanan Sosial Dewanata
	Persentase penanganan PPKS terlantar yang membutuhkan pelayanan dasar di dalam Panti Pelayanan Sosial Sudagaran	%	0,09	0,09	100,00		Panti Pelayanan Sosial Sudagaran
	Persentase penanganan PPKS terlantar yang membutuhkan pelayanan dasar di dalam Panti Pelayanan Sosial Raharjo	%	0,28	0,28	100,00		Panti Pelayanan Sosial Raharjo
	Persentase penanganan PPKS terlantar yang membutuhkan pelayanan dasar di dalam Panti Pelayanan Sosial Tawangmangu	%	0,07	0,07	100,00		Panti Pelayanan Sosial Tawangmangu

Program Prioritas Pembangunan	Indikator	Satuan	Tahun 2023			Status	Perangkat Daerah Penanggung Jawab
			Target	Realisasi s.d TW II	Tingkat Capaian s.d TW II (%)		
	Persentase penanganan PPKS terlantar yang membutuhkan pelayanan dasar di dalam Panti Pelayanan Sosial Samekto Karti	%	0,18	0,18	100,00		Panti Pelayanan Sosial Samekto Karti
	Persentase penanganan PPKS terlantar yang membutuhkan pelayanan dasar di dalam Panti Pelayanan Sosial Bisma Upakara	%	0,14	0,14	100,00		Panti Pelayanan Sosial Bisma Upakara
	Persentase penanganan PPKS terlantar yang membutuhkan pelayanan dasar di dalam Panti Pelayanan Sosial Bojong Bata	%	0,22	0,22	100,00		Panti Pelayanan Sosial Bojong Bata
	Persentase penanganan PPKS terlantar yang membutuhkan pelayanan dasar di dalam Panti Pelayanan Sosial Penganthi	%	0,16	0,16	100,00		Panti Pelayanan Sosial Penganthi
	Persentase penanganan PPKS terlantar yang membutuhkan pelayanan dasar di dalam Panti Pelayanan Sosial Margo Widodo	%	0,23	0,23	100,00		Panti Pelayanan Sosial Margo Widodo
	Persentase penanganan PPKS terlantar yang membutuhkan pelayanan dasar di dalam Panti Pelayanan Sosial Kasih Mesra	%	0,07	0,07	100,00		Panti Pelayanan Sosial Kasih Mesra

Program Prioritas Pembangunan	Indikator	Satuan	Tahun 2023			Status	Perangkat Daerah Penanggung Jawab
			Target	Realisasi s.d TW II	Tingkat Capaian s.d TW II (%)		
	Persentase penanganan PPKS terlantar yang membutuhkan pelayanan dasar di dalam Panti Pelayanan Sosial Pamardi Utomo	%	0,07	0,07	100,00		Panti Pelayanan Sosial Pamardi Utomo
	Persentase penanganan PPKS terlantar yang membutuhkan pelayanan dasar di dalam Panti Pelayanan Sosial Suko Mulyo	%	0,08	0,08	100,00		Panti Pelayanan Sosial Suko Mulyo
	Persentase penanganan PPKS terlantar yang membutuhkan pelayanan dasar di dalam Panti Pelayanan Sosial Woro Wiloso	%	0,12	0,12	100,00		Panti Pelayanan Sosial Woro Wiloso
	Persentase penanganan PPKS terlantar yang membutuhkan pelayanan dasar di dalam Panti Pelayanan Sosial Kumuda Putera Puteri	%	0,11	0,11	100,00		Panti Pelayanan Sosial Kumuda Putera Puteri
PROGRAM PERLINDUNGAN DAN JAMINAN SOSIAL							
	Persentase Rekomendasi Pengangkatan Anak yang diterbitkan	%	100	100	100,00		Bidang Rehabilitasi Sosial
	Persentase PPKS yang mendapatkan Perlindungan dan Jaminan Sosial	%	1,82	8,09	444,51		Bidang Perlindungan dan Jaminan Sosial
	Persentase fakir miskin yang mendapatkan penanganan	%	0,29	0,79	272,41		Bidang Penanganan Fakir Miskin
PROGRAM PENANGANAN BENCANA							

Program Prioritas Pembangunan	Indikator	Satuan	Tahun 2023			Status	Perangkat Daerah Penanggung Jawab
			Target	Realisasi s.d TW II	Tingkat Capaian s.d TW II (%)		
	Persentase korban Bencana Alam dan Sosial yang mendapatkan penanganan	%	100	100	100,00		Bidang Perlindungan dan Jaminan Sosial
PROGRAM PENGELOLAAN TAMAN MAKAM PAHLAWAN							
	Presentase Taman Makam Pahlawan Nasional Provinsi yang dikelola	%	100	100	100,00		Bidang Pemberdayaan Sosial

Sumber: Bappeda Provinsi Jawa Tengah

Keterangan :



: Tercapai $\geq 100\%$



: Akan Tercapai $>25\% - \leq 50\%$



: Perlu Upaya Keras $\leq 25\%$

NA : Data Belum Tersedia


Kinerja penyelenggaraan urusan sosial ditunjukkan oleh capaian kinerja sebanyak 35 indikator kinerja berstatus telah tercapai.










B. Urusan Wajib Non Pelayanan Dasar








1. Tenaga Kerja

Kinerja penyelenggaraan urusan Tenaga kerja ditunjukkan oleh capaian indikator kinerja program sebagai berikut.

Tabel 2. 9
Capaian Kinerja Urusan Tenaga Kerja

Program Prioritas Pembangunan	Indikator	Satuan	Tahun 2023			Status	Perangkat Daerah Penanggung Jawab
			Target	Realisasi s.d TW II	Tingkat Capaian s.d TW II (%)		
PROGRAM PERENCANAAN TENAGA KERJA							
	Persentase kabupaten/kota yang menyusun Rencana Tenaga Kerja Yang Dilakukan Pembinaan	%	57,14	14,29	25,00		Dinas Tenaga Kerja dan Transmigrasi
PROGRAM PELATIHAN KERJA DAN PRODUKTIVITAS TENAGA KERJA							

Program Prioritas Pembangunan	Indikator	Satuan	Tahun 2023			Status	Perangkat Daerah Penanggung Jawab
			Target	Realisasi s.d TW II	Tingkat Capaian s.d TW II (%)		
	Persentase kenaikan pencari kerja dan tenaga kerja yang memiliki sertifikat kompetensi	%	8,19	6,56	80		Bidang Pelatihan Kerja dan Produktivitas LATTAS
	Persentase kenaikan lembaga pelatihan yang terakreditasi	%	38,5	8,73	22,68		Bidang Pelatihan Kerja dan Produktivitas LATTAS
	Persentase kenaikan tenaga kerja tersertifikasi	%	2,25	0,95	42,22		Bidang Pelatihan Kerja dan Produktivitas LATTAS
	Persentase kenaikan perusahaan yang menerapkan peningkatan produktivitas	%	4,2	1,41	33,57		Bidang Pelatihan Kerja dan Produktivitas LATTAS
	Persentase kenaikan pencari kerja yang memiliki sertifikat pelatihan berbasis kompetensi di bidang industri	%	2,74	4,51	155,52		Balai Latihan Kerja Cilacap Kelas A
	Persentase kenaikan pencari kerja yang memiliki sertifikat pelatihan berbasis kompetensi di bidang pertanian	%	9,38	4,89	49,64		Balai Pelatihan Kerja dan Transmigrasi Kelas A
	Persentase kenaikan tenaga kerja yg dilatih peningkatan produktivitas dan atau kewirausahaan	%	5,88	24,16	821,77		Balai Latihan Kerja Semarang 2 Kelas A
	Persentase kenaikan pencari kerja yang memiliki sertifikat pelatihan berbasis kompetensi di bidang jasa, bahasa asing, budaya dasar dan pekerja migran	%	46,75	74,54	101,69		Balai Latihan Kerja Semarang 1 Kelas A
PROGRAM PENEMPATAN TENAGA KERJA							
	Persentase peningkatan pencari kerja yang di tempatkan di sektor formal	%	71,01	10,73	15,11		Bidang Penempatan Tenaga Kerja dan Transmigrasi PENTA

Program Prioritas Pembangunan	Indikator	Satuan	Tahun 2023			Status	Perangkat Daerah Penanggung Jawab
			Target	Realisasi s.d TW II	Tingkat Capaian s.d TW II (%)		
	Persentase peningkatan penyerapan tenaga kerja baru disektor Informal	%	68	36,10	53,09		Bidang Penempatan Tenaga Kerja dan Transmigrasi PENTA
PROGRAM HUBUNGAN INDUSTRIAL							
	Persentase pekerja buruh yang menjadi peserta BPJS Ketenagakerjaan	%	97,8	95,10	96,22		Bidang Hubungan Industrial dan Jaminan Sosial HI JAMSOS
	Persentase perusahaan yang menyusun dan melaksanakan struktur dan skala upah	%	43	21,95	51,05		Bidang Hubungan Industrial dan Jaminan Sosial HI JAMSOS
	Persentase Peningkatan Jumlah LKS Bipartit yang terbentuk	%	49,72	48,01	96,56		Bidang Hubungan Industrial dan Jaminan Sosial HI JAMSOS
	Persentase penyelesaian perselisihan hubungan industrial	%	96	75,32	78,46		Balai Pelayanan Penyelesaian Perselisihan Tenaga Kerja Kelas A
PROGRAM PENGAWASAN KETENAGAKERJAAN							
	Persentase perusahaan yang menerapkan peraturan perundangan bidang ketenagakerjaan	%	89,57	54,41	60,75		Bidang Pengawasan Ketenagakerjaan WASNAKER
	Persentase peningkatan perusahaan memiliki kategori baik dalam penerapan K3	%	26,14	57,60	220,35		Balai Keselamatan Kerja Kelas A

Sumber: Bappeda Provinsi Jawa Tengah

Keterangan :



: Tercapai $\geq 50\%$



:Akan Tercapai $>25\% - \leq 50\%$



:Perlu Upaya Keras $\leq 25\%$




NA : Data Belum Tersedia








Kinerja penyelenggaraan urusan tenaga kerja ditunjukkan oleh capaian kinerja sebanyak 17 indikator kinerja. Terdapat 11 indikator berstatus tercapai, 3 indikator berstatus akan tercapai dan 3 indikator berstatus perlu upaya keras. Indikator berstatus perlu upaya keras yaitu Persentase kabupaten/kota yang menyusun Rencana Tenaga Kerja Yang Dilakukan Pembinaan, dikarenakan kegiatan akan dilaksanakan pada Triwulan III dan IV; Persentase kenaikan lembaga pelatihan yang terakreditasi, karena proses penilaian lembaga pelatihan yang akan mengikuti akreditasi masih dalam tahap survei dan klarifikasi data pendukung yang dibutuhkan dalam akreditasi Lembaga; serta Persentase peningkatan pencari kerja yang di tempatkan di sektor formal, dikarenakan data capaian indikator capaian kinerja tersebut diperoleh berdasarkan data informasi pasar kerja sampai dengan bulan Mei 2023.

2. Pemberdayaan Perempuan dan Perlindungan Anak

Kinerja penyelenggaraan urusan Pemberdayaan Perempuan dan Perlindungan Anak ditunjukkan oleh capaian indikator kinerja program sebagai berikut.

Tabel 2. 10
Capaian Kinerja Urusan Pemberdayaan Perempuan Dan Perlindungan Anak

Program Prioritas Pembangunan	Indikator	Satuan	Tahun 2023			Status	Perangkat Daerah Penanggung Jawab
			Target	Realisasi s.d TW II	Tingkat Capaian s.d TW II (%)		
PROGRAM PENGARUSUTA MAAN GENDER DAN PEMBERDAYAA N PEREMPUAN							
	Persentase Partisipasi perempuan dalam bidang pembangunan	Per 100.000	6,84	13,82	202,05		Bidang Kualitas Hidup dan Perlindungan Perempuan
PROGRAM PERLINDUNGA N PEREMPUAN							
	Rasio korban kekerasan terhadap perempuan	Per 100.000	5,64	1,48	381,08		Bidang Kualitas Hidup dan Perlindungan Perempuan
	Persentase kabupaten/kota yg sudah melaksanakan pendataan kekerasan perempuan secara berjejaring	%	20	15,00	75,00		Bidang Data dan Partisipasi Mayarakat
PROGRAM PENINGKATAN KUALITAS KELUARGA							

Program Prioritas Pembangunan	Indikator	Satuan	Tahun 2023			Status	Perangkat Daerah Penanggung Jawab
			Target	Realisasi s.d TW II	Tingkat Capaian s.d TW II (%)		
	Persentase penyelenggaraan program kualitas keluarga berbasis gender	%	40	63,88	159,70		Bidang Kualitas Hidup dan Perlindungan Perempuan
	Persentase penyelenggaraan program kualitas keluarga berbasis pemenuhan hak anak	%	40	63,88	159,70		Bidang Pemenuhan Hak dan Perlindungan Anak
PROGRAM PENGELOLAAN SISTEM DATA GENDER DAN ANAK							
	Persentase keterisian indikator oleh Kabupaten/Kota dan OPD Provinsi pada aplikasi Sistem Informasi Gender dan Anak (SIGA) Provinsi	%	20	20	100,00		Bidang Data dan Partisipasi Masyarakat
PROGRAM PEMENUHAN HAK ANAK (PHA)							
	Persentase Kabupaten /Kota menuju Layak Anak Minimal Tingkat Pratama	%	100	100	100,00		Bidang Pemenuhan Hak dan Perlindungan Anak
	Persentase Keterisian indikator Kabupaten/kota Layak Anak (KLA)	%	25	5	20,00		Bidang Data dan Partisipasi Masyarakat
PROGRAM PERLINDUNGAN KHUSUS ANAK							
	Rasio korban kekerasan terhadap anak	Per 100.000	12,36	3,34	370,06		Bidang Pemenuhan Hak dan Perlindungan Anak
	Persentase kabupaten/kota yg sudah melaksanakan pendataan kekerasan anak secara berjejaring	%	20	10	50,00		Bidang Data dan Partisipasi Masyarakat

Sumber: Bappeda Provinsi Jawa Tengah

Keterangan :



: Tercapai $\geq 50\%$



:Akan Tercapai $>25\% - \leq 50\%$



:Perlu Upaya Keras $\leq 25\%$





NA : Data Belum Tersedia



Kinerja penyelenggaraan urusan pemberdayaan perempuan dan perlindungan anak ditunjukkan dengan 10 indikator kinerja yang semuanya berstatus tercapai.

3. Pangan

Kinerja penyelenggaraan urusan Pangan ditunjukkan oleh capaian indikator kinerja program sebagai berikut.

Tabel 2. 11
Capaian Kinerja Urusan Pangan

Program Prioritas Pembangunan	Indikator	Satuan	Tahun 2023			Status	Perangkat Daerah Penanggung Jawab
			Target	Realisasi s.d TW II	Tingkat Capaian s.d TW II (%)		
PROGRAM PENINGKATAN DIVERSIFIKASI DAN KETAHANAN PANGAN MASYARAKAT							
	Ketersediaan Energi Pangan beragam dan berkualitas	kkal/kapita/hari	4.020	3797	105,87		Bidang Ketersediaan dan Kerawanan Pangan
	CV harga pangan strategis (beras)	%	2	1,41	141,84		Bidang Distribusi dan Cadangan Pangan
	Rasio cadangan pangan terhadap kebutuhan pangan	Ton	1	0,12	12,00		Bidang Distribusi dan Cadangan Pangan
	Angka Konsumsi Beras	kg/kapita/tahun	91,4	87,9	96,17		Bidang Konsumsi dan Pengankaraman Pangan
PROGRAM PENANGANAN KERAWANAN PANGAN							
	Prosentase penurunan daerah rawan pangan	%	1	NA	NA	NA	Bidang Ketersediaan dan Kerawanan Pangan
PROGRAM PENGAWASAN KEAMANAN PANGAN							

Program Prioritas Pembangunan	Indikator	Satuan	Tahun 2023			Status	Perangkat Daerah Penanggung Jawab
			Target	Realisasi s.d TW II	Tingkat Capaian s.d TW II (%)		
	Persentase PSAT yang memenuhi syarat keamanan dan mutu pangan	%	80	69,62	87,03		Bidang Keamanan Pangan
	Prosentase rekomendasi Jaminan Mutu dan Keamanan Pangan	%	80	92	115,00		Balai Peningkatan Mutu dan Keamanan Pangan

Sumber: Bappeda Provinsi Jawa Tengah

Keterangan :

 : Tercapai $\geq 50\%$  : Akan Tercapai $>25\%$ - $\leq 50\%$  : Perlu Upaya Keras $\leq 25\%$ NA : Data Belum Tersedia


Kinerja penyelenggaraan urusan pangan ditunjukkan oleh capaian kinerja sebanyak 7 indikator kinerja. Terdapat 5 indikator berstatus tercapai, 1 indikator berstatus perlu upaya keras dan 1 indikator data belum rilis. Indikator yang berstatus perlu upaya keras dan belum rilis yaitu:



1. Rasio cadangan pangan terhadap kebutuhan pangan dikarenakan dihitung berdasarkan stok cadangan pangan pemerintah di TW II. Stok cadangan pemerintah dialokasikan untuk menjaga kerawanan pangan dan kejadian bencana.
2. Prosentase penurunan daerah rawan pangan dikarenakan pengukuran indikator kinerja dilakukan pada Triwulan 4.

4. Pertanian

Kinerja penyelenggaraan urusan Pertanian ditunjukkan oleh capaian indikator kinerja program sebagai berikut.

Tabel 2. 12
Capaian Kinerja Urusan Pertanian

Program Prioritas Pembangunan	Indikator	Satuan	Tahun 2023			Status	Perangkat Daerah Penanggung Jawab
			Target	Realisasi s.d TW II	Tingkat Capaian s.d TW II (%)		
PROGRAM PENGADAAN TANAH UNTUK KEPENTINGAN UMUM							
	Persentase pengadaan tanah bagi pembangunan untuk kepentingan umum	%	100	48,4	48,40		Bidang Pertanian

Program Prioritas Pembangunan	Indikator	Satuan	Tahun 2023			Status	Perangkat Daerah Penanggung Jawab
			Target	Realisasi s.d TW II	Tingkat Capaian s.d TW II (%)		
PROGRAM PENYELESAIAN SENGKETA TANAH GARAPAN							
	Persentase permasalahan pertanahan yang tertangani	%	100	0,14	0,14		Bidang Pertanahan
PROGRAM REDISTRIBUSI TANAH DAN GANTI KERUGIAN TANAH KELEBIHAN MAKSIMUM DAN TANAH ABSENTEE							
	Persentase pelaksanaan reforma agraria	%	100	60,41	60,41		Bidang Pertanahan

Sumber: Bappeda Provinsi Jawa Tengah

Keterangan :



: Tercapai \geq 50%



: Akan Tercapai $>25\%$ - $\leq 50\%$



: Perlu Upaya Keras $\leq 25\%$

NA : Data Belum Tersedia






Kinerja penyelenggaraan urusan pertanahan ditunjukkan oleh capaian kinerja sebanyak 3 indikator kinerja. Terdapat 1 indikator berstatus tercapai, 1 indikator berstatus akan tercapai dan 1 indikator perlu upaya keras. Indikator perlu upaya keras yaitu Persentase Permasalahan Pertanahan Yang Tertangani dikarenakan perhitungan dilaksanakan pada akhir tahun setelah proses terlaksana dan sertifikat diserahkan kepada masyarakat.




5. Lingkungan Hidup






Kinerja penyelenggaraan urusan Lingkungan Hidup ditunjukkan oleh capaian indikator kinerja program sebagai berikut.

Tabel 2. 13
Capaian Kinerja Urusan Lingkungan Hidup

Program Prioritas Pembangunan	Indikator	Satuan	Tahun 2023			Status	Perangkat Daerah Penanggung Jawab
			Target	Realisasi s.d TW II	Tingkat Capaian s.d TW II (%)		
PROGRAM PERENCANAAN LINGKUNGAN HIDUP							

Program Prioritas Pembangunan	Indikator	Satuan	Tahun 2023			Status	Perangkat Daerah Penanggung Jawab
			Target	Realisasi s.d TW II	Tingkat Capaian s.d TW II (%)		
	Persentase dokumen perencanaan Lingkungan Hidup yang disusun	%	100	37,5	37,5		Bidang Penataan, Pengkajian Dampak dan Pengembangan Kapasitas Lingkungan Hidup
PROGRAM PENGENDALIAN PENCEMARAN DAN/ATAU KERUSAKAN LINGKUNGAN HIDUP							
	Persentase sungai yang meningkat kualitasnya	%	10	5	50		Bidang Pengelolaan Sampah, Limbah B3 dan Pengendalian Pencemaran Lingkungan Hidup
	Persentase kabupaten/kota yang meningkat kualitas udara	%	8,57	8,57	100		Bidang Pengelolaan Sampah, Limbah B3 dan Pengendalian Pencemaran Lingkungan Hidup
	Persentase pengujian kualitas air	%	100	33,1	33,10		Balai Pengujian Dan Laboratorium Lingkungan Hidup Kelas A
	Persentase pemantauan kualitas udara ambien	%	100	40,17	40,17		Balai Pengujian Dan Laboratorium Lingkungan Hidup Kelas A
PROGRAM PENGELOLAAN KEANEKARAGAMAN HAYATI (KEHATI)							

Program Prioritas Pembangunan	Indikator	Satuan	Tahun 2023			Status	Perangkat Daerah Penanggung Jawab
			Target	Realisasi s.d TW II	Tingkat Capaian s.d TW II (%)		
	Persentase lokasi pelestarian kehati yang ditangani	%	3,83	NA	NA	NA	Bidang Pengelolaan Sampah, Limbah B3 dan Pengendalian Pencemaran Lingkungan Hidup
	Persentase lokasi pelestarian kehati yang ditangani di Kebun Raya Baturraden	%	0,14	0,06	42,86		Balai Kebun Raya Baturraden Kelas B
PROGRAM PEMBINAAN DAN PENGAWASAN TERHADAP IZIN LINGKUNGAN DAN IZIN PERLINDUNGAN DAN PENGELOLAAN LINGKUNGAN HIDUP (PPLH)							
	Persentase rekomendasi lingkungan hidup	%	100	100	100,00		Bidang Penataan, Pengkajian Dampak dan Pengembangan Kapasitas Lingkungan Hidup
	Persentase ketaatan pelaku usaha terhadap ijin lingkungan	%	75	38,09	50,79		Bidang Penyuluhan, Penegakan Hukum Lingkungan Hidup dan Perlindungan Hutan
PROGRAM PENINGKATAN PENDIDIKAN, PELATIHAN DAN PENYULUHAN LINGKUNGAN HIDUP UNTUK MASYARAKAT							

Program Prioritas Pembangunan	Indikator	Satuan	Tahun 2023			Status	Perangkat Daerah Penanggung Jawab
			Target	Realisasi s.d TW II	Tingkat Capaian s.d TW II (%)		
	Persentase pelaku Lingkungan Hidup yang meningkat kepeduliannya	%	100	30	30,00		Bidang Penataan, Pengkajian Dampak dan Pengembangan Kapasitas Lingkungan Hidup
	Persentase kabupaten/kota yang jumlah kader Lingkungan Hidup meningkat kapasitasnya	%	17,14	11,43	66,69		Bidang Pengelolaan Sampah, Limbah B3 dan Pengendalian Pencemaran Lingkungan Hidup
	Persentase lembaga/kelompok yang ditingkatkan kapasitasnya	%	50	33,33	66,66		Bidang Penyuluhan, Penegakan Hukum Lingkungan Hidup dan Perlindungan Hutan
PROGRAM PENANGANAN PENGADUAN LINGKUNGAN HIDUP							
	Persentase pengaduan yang ditangani	%	100	100	100,00		Bidang Penyuluhan, Penegakan Hukum Lingkungan Hidup dan Perlindungan Hutan
PROGRAM PENGELOLAAN PERSAMPAHAN							
	Persentase sampah yang dikelola	%	89	30	33,71		Bidang Pengelolaan Sampah, Limbah B3 dan Pengendalian Pencemaran Lingkungan Hidup

Sumber: Bappeda Provinsi Jawa Tengah

Keterangan :



: Tercapai \geq 100%



: Akan Tercapai $>25\%$ - $\leq 50\%$



: Perlu Upaya Keras $\leq 25\%$



NA : Data Belum Tersedia

Kinerja penyelenggaraan urusan lingkungan hidup ditunjukkan oleh capaian kinerja sebanyak 14 indikator kinerja. Terdapat 7 indikator telah tercapai, 6 indikator akan tercapai, dan 1 indikator belum rilis data.

6. Administrasi Kependudukan dan Catatan Sipil

Kinerja penyelenggaraan urusan Administrasi Kependudukan dan Pencatatan Sipil ditunjukkan oleh capaian indikator kinerja program sebagai berikut.

Tabel 2. 14
Capaian Kinerja Urusan Administrasi Kependudukan dan Pencatatan Sipil

Program Prioritas Pembangunan	Indikator	Satuan	Tahun 2023			Status	Perangkat Daerah Penanggung Jawab
			Target	Realisasi s.d TW II	Tingkat Capaian s.d TW II (%)		
PROGRAM PENDAFTARAN PENDUDUK							
	Persentase Kab/Kota yg seluruh penduduk wajib KTP terfasilitasi perekaman KTP-el	%	97	NA	NA	NA	Bidang Fasilitasi Layanan Adminduk
PROGRAM PENCATATAN SIPIL							
	Persentase Kab/Kota di Jawa Tengah yang kepemilikan dokumen Akta Kelahiran usia 0-17 diatas 95%	%	92	97,4	105,87		Bidang Fasilitasi Layanan Adminduk
PROGRAM PENGELOLAAN INFORMASI ADMINISTRASI KEPENDUDUKAN							
	Persentase institusi yang melaksanakan kerjasama pemanfaatan data kependudukan	%	100	95	95,00		Bidang Fasilitasi Layanan Adminduk

Sumber: Bappeda Provinsi Jawa Tengah

Keterangan :








 : Tercapai $\geq 50\%$  : Akan Tercapai $>25\% - \leq 50\%$  : Perlu Upaya Keras $\leq 25\%$ NA : Data Belum Tersedia


Kinerja penyelenggaraan urusan administrasi kependudukan dan pencatatan sipil ditunjukkan oleh capaian kinerja sebanyak 3 indikator kinerja dengan 2 indikator berstatus telah tercapai dan 1 indikator data belum tersedia.

7. Pemberdayaan Masyarakat dan Desa

Kinerja penyelenggaraan urusan Pemberdayaan Masyarakat dan Desa ditunjukkan oleh capaian indikator kinerja program sebagai berikut.

Tabel 2. 15
Capaian Kinerja Urusan Pemberdayaan Masyarakat dan Desa

Program Prioritas Pembangunan	Indikator	Satuan	Tahun 2023			Status	Perangkat Daerah Penanggung Jawab
			Target	Realisasi s.d TW II	Tingkat Capaian s.d TW II (%)		
PROGRAM PENATAAN DESA							
	Persentase desa yang memiliki Satgas pelestarian dan pengembangan adat istiadat dan sosial budaya masyarakat	%	100	138,14	138,14		Bidang Penataan Desa
PROGRAM PENINGKATAN KERJASAMA DESA							
	Persentase pengembangan kawasan perdesaan	%	100	118	118,00		Bidang Pengembangan dan Kerjasama Desa
PROGRAM ADMINISTRASI PEMERINTAHAN DESA							
	Persentase fasilitasi regulasi daerah yang berkaitan dengan Desa	%	100	100	100,00		Bidang Penataan Desa
	Persentase rekomendasi Gubernur terhadap permohonan persetujuan tukar-menukar tanah kas desa untuk kepentingan umum	%	100	100	100,00		Bidang Administrasi Pemerintahan Desa
	Persentase Desa dengan Sistem Informasi Desa	%	16,84	61,74	366,63		Bidang Administrasi Pemerintahan Desa
	Persentase anggota BPD yang meningkat kapasitasnya	%	4,34	32,37	745,85		Bidang Administrasi Pemerintahan Desa
PROGRAM PEMBERDAYAAN LEMBAGA KEMASYARAKATAN, LEMBAGA ADAT DAN MASYARAKAT HUKUM ADAT							
	Persentase Desa yang telah memiliki BUMDesa	%	91	93,84	103,12		Bidang Pemberdayaan Masyarakat Desa

Program Prioritas Pembangunan	Indikator	Satuan	Tahun 2023			Status	Perangkat Daerah Penanggung Jawab
			Target	Realisasi s.d TW II	Tingkat Capaian s.d TW II (%)		
	Persentase lembaga kemasyarakatan yang meningkatkan kapasitasnya	%	3,55	3,55	100		Bidang Pemberdayaan Masyarakat Desa

Sumber: Bappeda Provinsi Jawa Tengah

Keterangan :



: Tercapai $\geq 50\%$



: Akan Tercapai $>25\% - \leq 50\%$



: Perlu Upaya Keras $\leq 25\%$





NA : Data Belum Tersedia




Kinerja penyelenggaraan urusan pemberdayaan masyarakat dan desa ditunjukkan oleh capaian kinerja sebanyak 8 indikator kinerja, seluruh indikator berstatus telah tercapai.

8. Pengendalian Penduduk dan Keluarga Berencana

Kinerja penyelenggaraan urusan Pengendalian Penduduk dan Keluarga Berencana ditunjukkan oleh capaian indikator kinerja program sebagai berikut.

Tabel 2. 16
Capaian Kinerja Urusan Pengendalian Penduduk dan Keluarga Berencana

Program Prioritas Pembangunan	Indikator	Satuan	Tahun 2023			Status	Perangkat Daerah Penanggung Jawab
			Target	Realisasi s.d TW II	Tingkat Capaian s.d TW II (%)		
PROGRAM PENGENDALIAN PENDUDUK							
	Persentase Pemerintah Daerah yang menyusun GDPK (Grand Desain Pembangunan Kependudukan) 5 Bidang	%	27,7	61,11	220,61		Bidang Pengendalian Penduduk dan Keluarga Sejahtera
	Persentase kabupaten/kota dalam pendataan angka pemakaian kontrasepsi (CPR)	%	35	35	100,00		Bidang Data dan Partisipasi Masyarakat
PROGRAM PEMBINAAN KELUARGA BERENCANA (KB)							
	Persentase pengguna kontrasepsi jangka panjang (MKJP)	%	30	26,27	87,57		Bidang Keluarga Berencana, Advokasi, dan KIE
	Unmeetneed KB	%	12,76	10,53	121,18		Bidang Keluarga Berencana, Advokasi, dan KIE

Program Prioritas Pembangunan	Indikator	Satuan	Tahun 2023			Status	Perangkat Daerah Penanggung Jawab
			Target	Realisasi s.d TW II	Tingkat Capaian s.d TW II (%)		
PROGRAM PEMBERDAYAAN DAN PENINGKATAN KELUARGA SEJAHTERA (KS)							
	Persentase kelompok tribina yang aktif melaporkan Kegiatan	%	96,3	86,15	89,46		Bidang Pengendalian Penduduk dan Keluarga Sejahtera
	Persentase UPPKA yang aktif melaporkan kegiatan	%	91	86,31	94,85		Bidang Pengendalian Penduduk dan Keluarga Sejahtera
	Persentase Keterisian indikator Indeks Pembangunan Keluarga di kabupaten/kota	%	30	20	66,67		Bidang Data dan Partisipasi Masyarakat

Sumber: Bappeda Provinsi Jawa Tengah

Keterangan :



: Tercapai $\geq 50\%$



: Akan Tercapai $>25\% - \leq 50\%$



: Perlu Upaya Keras $\leq 25\%$



NA : Data Belum Tersedia











Kinerja penyelenggaraan urusan pengendalian penduduk dan keluarga berencana ditunjukkan oleh capaian kinerja sebanyak 7 indikator kinerja. Terdapat 6 indikator berstatus tercapai dan 1 indikator berstatus akan tercapai.









9. Perhubungan





Kinerja penyelenggaraan urusan Perhubungan ditunjukkan oleh capaian indikator kinerja program sebagai berikut.

Tabel 2. 17
Capaian Kinerja Urusan Perhubungan

Program Prioritas Pembangunan	Indikator	Satuan	Tahun 2023			Status	Perangkat Daerah Penanggung Jawab
			Target	Realisasi s.d TW II	Tingkat Capaian s.d TW II (%)		
PROGRAM PENYELENGGARAAN LALU LINTAS DAN ANGKUTAN JALAN (LLAJ)							
	Persentase fasilitas perlengkapan jalan terpasang	%	52,34	41,67	79,61		Bidang Lalu Lintas
	Persentase jumlah Abdi Yasa dan Pelajar Pelopor yang memenuhi Passing Grade pemahaman keselamatan jalan	%	18,52	8,9	48,06		Bidang Lalu Lintas

Program Prioritas Pembangunan	Indikator	Satuan	Tahun 2023			Status	Perangkat Daerah Penanggung Jawab
			Target	Realisasi s.d TW II	Tingkat Capaian s.d TW II (%)		
	Persentase angkutan umum AKDP sesuai SPM	%	5,68	5,49	96,65		Bidang Angkutan Jalan
	Persentase penumpang angkutan umum pada masa Angkutan Lebaran, Natal dan Tahun Baru	%	94,45	193,38	204,74		Bidang Angkutan Jalan
	Persentase trayek angkutan aglomerasi dan perintis	%	42,86	28,57	66,66		Bidang Angkutan Jalan
	Persentase terminal bus tipe B sesuai standar pelayanan	%	43,75	28,13	64,30		Bidang Jaringan Transportasi dan Perkeretaapian
	Persentase Fasilitas pembangunan infrastruktur transportasi strategis	%	100	73,33	73,33		Bidang Jaringan Transportasi dan Perkeretaapian
	Persentase Rehabilitasi Daerah Rawan Kecelakaan Balai Pengelola Sarana dan Prasarana Perhubungan Wilayah I Kelas A	%	31,25	37,5	120,00		Balai Pengelola Sarana Prasarana Perhubungan Wilayah I Kelas A
	Persentase pembaharuan izin AKDP yang berbadan hukum Balai Pengelola Sarana dan Prasarana Perhubungan Wilayah I Kelas A	%	52,51	52,46	99,90		Balai Pengelola Sarana Prasarana Perhubungan Wilayah I Kelas A
	Persentase Rehabilitasi Daerah Rawan Kecelakaan Balai Pengelola Sarana dan Prasarana Perhubungan Wilayah II Kelas B	%	50	55	110,00		Balai Pengelola Sarana Prasarana Perhubungan Wilayah II Kelas B
	Persentase pembaharuan izin AKDP yang berbadan hukum Balai Pengelola Sarana dan Prasarana Perhubungan Wilayah II Kelas B	%	43,21	42,77	98,98		Balai Pengelola Sarana Prasarana Perhubungan Wilayah II Kelas B
	Persentase Rehabilitasi Daerah Rawan Kecelakaan Balai Pengelola Sarana dan Prasarana Perhubungan Wilayah III Kelas A	%	62,5	68,75	110,00		Balai Pengelola Sarana Prasarana Perhubungan Wilayah III Kelas A

Program Prioritas Pembangunan	Indikator	Satuan	Tahun 2023			Status	Perangkat Daerah Penanggung Jawab
			Target	Realisasi s.d TW II	Tingkat Capaian s.d TW II (%)		
	Persentase pembaharuan izin AKDP yang berbadan hukum Balai Pengelola Sarana dan Prasarana Perhubungan Wilayah III Kelas A	%	52,03	51,66	99,29		Balai Pengelola Sarana Prasarana Perhubungan Wilayah III Kelas A
	Persentase Rehabilitasi Daerah Rawan Kecelakaan Balai Pengelola Sarana dan Prasarana Perhubungan Wilayah IV Kelas A	%	38,46	42,31	110,01		Balai Pengelola Sarana Prasarana Perhubungan Wilayah IV Kelas A
	Persentase pembaharuan izin AKDP yang berbadan hukum Balai Pengelola Sarana dan Prasarana Perhubungan Wilayah IV Kelas A	%	79,53	79,8	100,34		Balai Pengelola Sarana Prasarana Perhubungan Wilayah IV Kelas A
	Persentase Rehabilitasi Daerah Rawan Kecelakaan Balai Pengelola Sarana dan Prasarana Perhubungan Wilayah V Kelas B	%	76,92	84,62	110,01		Balai Pengelola Sarana Prasarana Perhubungan Wilayah V Kelas B
	Persentase pembaharuan izin AKDP yang berbadan hukum Balai Pengelola Sarana dan Prasarana Perhubungan Wilayah V Kelas B	%	66,43	66,51	100,12		Balai Pengelola Sarana Prasarana Perhubungan Wilayah V Kelas B
	Persentase Rehabilitasi Daerah Rawan Kecelakaan Balai Pengelola Sarana dan Prasarana Perhubungan Wilayah VI Kelas A	%	34,48	41,38	120,01		Balai Pengelola Sarana Prasarana Perhubungan Wilayah VI Kelas A
	Persentase pembaharuan izin AKDP yang berbadan hukum Balai Pengelola Sarana dan Prasarana Perhubungan Wilayah VI Kelas A	%	84,23	84,08	99,82		Balai Pengelola Sarana Prasarana Perhubungan Wilayah VI Kelas A
	Persentase bus angkutan umum / massal berbasis aglomerasi di kawasan strategis yang beroperasi	%	34,85	31,92	91,59		Balai Transportasi Jawa Tengah
PROGRAM PENGELOLAAN PELAYARAN							

Program Prioritas Pembangunan	Indikator	Satuan	Tahun 2023			Status	Perangkat Daerah Penanggung Jawab
			Target	Realisasi s.d TW II	Tingkat Capaian s.d TW II (%)		
	Persentase fasilitas keselamatan pelayaran terpasang	%	75	37,5	50,00		Bidang Pelayaran
	Persentase perusahaan angkutan laut dan jasa terkait angkutan di perairan yang berijin	%	51,12	50,56	98,90		Bidang Pelayaran
	Persentase penumpang angkutan laut dari dan ke Karimunjawa	%	87,79	82,98	94,52		Balai Transportasi Jawa Tengah
PROGRAM PENGELOLAAN PERKERETAAPIAN							
	Persentase fasilitas keselamatan jalan terpasang di perlintasan sebidang Kereta Api	%	45,45	45,15	99,34		Bidang Jaringan Transportasi dan Perkeretaapi an

Sumber: Bappeda Provinsi Jawa Tengah

Keterangan :



: Tercapai $\geq 50\%$



: Akan Tercapai $>25\% - \leq 50\%$



: Perlu Upaya Keras $\leq 25\%$


NA : Data Belum Tersedia

Kinerja penyelenggaraan urusan perhubungan ditunjukkan oleh capaian kinerja sebanyak 24 indikator kinerja dengan 23 indikator berstatus tercapai dan 1 indikator berstatus akan tercapai.

10. Komunikasi dan Informatika

Kinerja penyelenggaraan urusan Komunikasi dan Informatika ditunjukkan oleh capaian indikator kinerja program sebagai berikut.

Tabel 2. 18
Capaian Kinerja Urusan Komunikasi dan Informatika

Program Prioritas Pembangunan	Indikator	Satuan	Tahun 2023			Status	Perangkat Daerah Penanggung Jawab
			Target	Realisasi s.d TW II	Tingkat Capaian s.d TW II (%)		
PROGRAM PENGELOLAAN INFORMASI DAN KOMUNIKASI PUBLIK							
	Nilai Survei Kepuasan Komunikasi Publik	%	85	84,38	99,27		Bidang Informasi dan Komunikasi Publik

Program Prioritas Pembangunan	Indikator	Satuan	Tahun 2023			Status	Perangkat Daerah Penanggung Jawab
			Target	Realisasi s.d TW II	Tingkat Capaian s.d TW II (%)		
	Persentase badan publik yang terbuka	%	100	95	95,00		Bidang Statistik
PROGRAM PENGELOLAAN APLIKASI INFORMATIKA							
	Persentase Ketersediaan Infrastruktur Teknologi Informasi dan Komunikasi	%	80	80	100,00		Bidang Teknologi Informasi dan Komunikasi
	Persentase Aplikasi yang Diintegrasikan	%	85	70	82,35		Bidang E-Government

Sumber: Bappeda Provinsi Jawa Tengah

Keterangan :



 : Tercapai $\geq 50\%$  : Akan Tercapai $>25\% - \leq 50\%$  : Perlu Upaya Keras $\leq 25\%$ NA : Data Belum Tersedia





Kinerja penyelenggaran urusan komunikasi dan informatika ditunjukkan oleh capaian kinerja sebanyak 4 indikator kinerja berstatus telah tercapai.

11. Koperasi dan UKM

Kinerja penyelenggaran urusan Koperasi dan UKM ditunjukkan oleh capaian indikator kinerja program sebagai berikut.

Tabel 2. 19
Capaian Kinerja Urusan Koperasi dan UKM

Program Prioritas Pembangunan	Indikator	Satuan	Tahun 2023			Status	Perangkat Daerah Penanggung Jawab
			Target	Realisasi s.d TW II	Tingkat Capaian s.d TW II (%)		
PROGRAM PENGAWASAN DAN PEMERIKSAAN KOPERASI							
	Persentase Jumlah Koperasi Aktif Provinsi	%	85,19	79,69	93,54		Bidang Pengawasan
PROGRAM PENILAIAN KESEHATAN KSP/USP KOPERASI							
	Persentase Jml KSP/KSPPS Prov dng Kategori Sehat	%	27,15	8,72	32,12		Bidang Pengawasan

Program Prioritas Pembangunan	Indikator	Satuan	Tahun 2023			Status	Perangkat Daerah Penanggung Jawab
			Target	Realisasi s.d TW II	Tingkat Capaian s.d TW II (%)		
PROGRAM PENDIDIKAN DAN LATIHAN PERKOPERASIAN							
	Persentase SDM KUMKM yang terampil	%	83	98,7	118,92		Balai Pelatihan Koperasi, Usaha Kecil
PROGRAM PEMBERDAYAAN DAN PERLINDUNGAN KOPERASI							
	Persentase Koperasi Provinsi yang berkualitas	%	76,5	17,46	22,82		Bidang Kelembagaan
PROGRAM PEMBERDAYAAN USAHA MENENGAH, USAHA KECIL, DAN USAHA MIKRO (UMKM)							
	Persentase Koperasi Provinsi yang berkua	%	12,77	7,15	55,99		Bidang Restrukturisasi dan Pembiayaan
PROGRAM PENGEMBANGAN UMKM							
	Persentase Usaha Kecil menuju Menengah	%	25	36,83	147,32		Bidang Bina Usaha

Sumber: Bappeda Provinsi Jawa Tengah

Keterangan :







 : Tercapai $\geq 50\%$  : Akan Tercapai $>25\% - \leq 50\%$  : Perlu Upaya Keras $\leq 25\%$ NA : Data Belum Tersedia



Kinerja penyelenggaraan urusan koperasi dan UKM ditunjukkan oleh capaian kinerja sebanyak 6 indikator kinerja. Terdapat 4 indikator berstatus tercapai, 1 indikator berstatus akan tercapai dan 1 indikator berstatus perlu upaya keras yaitu persentase koperasi provinsi yang berkualitas dikarenakan adanya Peraturan Menteri Koperasi dan UKM Nomor 9 Tahun 2020 Tentang Pengawasan Koperasi mengakibatkan perubahan formulasi perhitungan dimana saat ini perhitungan indikator menggunakan rumus jumlah koperasi sehat ditambah koperasi cukup sehat dibagi koperasi aktif.

12. Penanaman Modal

Kinerja penyelenggaran urusan penanaman modal ditunjukkan oleh capaian indikator kinerja program sebagai berikut.

Tabel 2. 20
Capaian Kinerja Urusan Penanaman Modal

Program Prioritas Pembangunan	Indikator	Satuan	Tahun 2023			Status	Perangkat Daerah Penanggung Jawab
			Target	Realisasi s.d TW II	Tingkat Capaian s.d TW II (%)		
PROGRAM PENGEMBANGAN IKLIM PENANAMAN MODAL							
	Persentase perencanaan dan pengembangan penanaman modal yang dipromosikan	%	100	62,5	62,50		Bidang Perencanaan dan Pengembangan
PROGRAM PROMOSI PENANAMAN MODAL							
	Rasio Izin Usaha terhadap kepeminatan penanaman modal	%	24	18,92	78,83		Bidang Promosi PM
	Rasio realisasi kemitraan usaha terhadap kepeminatan kemitraan Usaha	%	26	19,73	75,88		Bidang Promosi PM
PROGRAM PELAYANAN PENANAMAN MODAL							
	Persentase Penyelesaian Perizinan sesuai Standar Pelayanan	%	95	99,83	105,08		Bidang Pengaduan dan Peningkatan Layanan
	Persentase Penyelesaian pengaduan masyarakat	%	100	100	100,00		Bidang Pengaduan dan Peningkatan Layanan
	Persentase Pemenuhan Standar Pelayanan	%	93	93	100,00		Bidang Pelayanan Perizinan
PROGRAM PENGENDALIAN PELAKSANAAN PENANAMAN MODAL							

Program Prioritas Pembangunan	Indikator	Satuan	Tahun 2023			Status	Perangkat Daerah Penanggung Jawab
			Target	Realisasi s.d TW II	Tingkat Capaian s.d TW II (%)		
	Persentase realisasi proyek penanaman modal	%	15	11,78	78,53		Bidang Pengawasan dan Pengendalian PM
PROGRAM PENGELOLAAN DATA DAN SISTEM INFORMASI PENANAMAN MODAL							
	Persentase pemanfaatan sistem informasi penanaman modal dan perizinan	%	90	47,86	53,18		Bidang Pengelolaan Data dan Informasi

Sumber: Bappeda Provinsi Jawa Tengah

Keterangan :

 : Tercapai $\geq 50\%$  : Akan Tercapai $>25\% - \leq 50\%$  : Perlu Upaya Keras $\leq 25\%$ NA : Data Belum Tersedia

Kinerja penyelenggaraan urusan penanaman modal ditunjukkan oleh capaian kinerja sebanyak 8 indikator kinerja dengan seluruh indikator berstatus tercapai.

13. Kepemudaan dan Olahraga

Kinerja penyelenggaraan urusan kepemudaan dan olahraga ditunjukkan oleh capaian indikator kinerja program sebagai berikut.

Tabel 2. 21
Capaian Kinerja Urusan Kepemudaan dan Olah Raga

Program Prioritas Pembangunan	Indikator	Satuan	Tahun 2023			Status	Perangkat Daerah Penanggung Jawab
			Target	Realisasi s.d TW II	Tingkat Capaian s.d TW II (%)		
PROGRAM PENGEMBANGAN KAPASITAN DAYA SAING KEPEMUDAAN							
	Persentase capaian kapasitas kepemudaan	%	100	50	50,00		Bidang Kepemudaan
	Persentase capaian kemandirian ekonomi pemuda	%	16,3	5	30,67		Bidang Kepemudaan
PROGRAM PENGEMBANGAN DAYA SAING KEOLAHRAAGAN							

Program Prioritas Pembangunan	Indikator	Satuan	Tahun 2023			Status	Perangkat Daerah Penanggung Jawab
			Target	Realisasi s.d TW II	Tingkat Capaian s.d TW II (%)		
	Persentase peningkatan prestasi olahraga	%	45	15	33,33		Balai Pemusatan Pendidikan dan Latihan Olahraga Pelajar Kelas A
	Persentase atlet PPLOP yang berprestasi	%	15	5	33,33		Bidang Keolahragaan
	Persentase sarpras olahraga dalam kondisi baik	%	100	25	25,00		Balai Pemusatan Pendidikan dan Latihan Olahraga Pelajar Kelas A

Sumber: Bappeda Provinsi Jawa Tengah

Keterangan :

: Tercapai $\geq 50\%$: Akan Tercapai $>25\% - \leq 50\%$: Perlu Upaya Keras $\leq 25\%$ NA : Data Belum Tersedia

Kinerja penyelenggaraan urusan kepemudaan dan olahraga ditunjukkan oleh capaian kinerja sebanyak 5 indikator kinerja. Indikator yang berstatus perlu upaya keras yaitu: Persentase sarpras olahraga dalam kondisi baik dikarenakan kegiatan akan dilakukan pada triwulan III dan IV.

14. Statistik

Kinerja penyelenggaraan urusan statistik ditunjukkan oleh capaian indikator kinerja program sebagai berikut.

Tabel 2. 22
Capaian Kinerja Urusan Statistik

Program Prioritas Pembangunan	Indikator	Satuan	Tahun 2023			Status	Perangkat Daerah Penanggung Jawab
			Target	Realisasi s.d TW II	Tingkat Capaian s.d TW II (%)		
PROGRAM PENYELENGGARAAN STATISTIK SEKTORAL							
	Persentase Ketersediaan data sektoral	%	100	97,39	97,39		Bidang Statistik

Sumber: Bappeda Provinsi Jawa Tengah

Keterangan :


: Tercapai $\geq 50\%$: Akan Tercapai $>25\% - \leq 50\%$: Perlu Upaya Keras $\leq 25\%$ NA : Data Belum Tersedia

Kinerja penyelenggaraan urusan statistik ditunjukkan oleh capaian kinerja sebanyak 1 indikator yang berstatus telah tercapai.

15. Persandian

Kinerja penyelenggaraan urusan persandian ditunjukkan oleh capaian indikator kinerja program sebagai berikut.

Tabel 2. 23
Capaian Kinerja Urusan Persandian

Program Prioritas Pembangunan	Indikator	Satuan	Tahun 2023			Status	Perangkat Daerah Penanggung Jawab
			Target	Realisasi TW II	Tingkat Capaian (%)		
PROGRAM PENYELENGGARAAN PERSANDIAN UNTUK PENGAMANAN INFORMASI							
	Persentase Perangkat Daerah (PD) memiliki Keamanan Informasi > 80	%	66,67	50	50		Bidang Persandian dan Keamanan Informasi

Sumber: Bappeda Provinsi Jawa Tengah

Keterangan :

 : Tercapai $\geq 50\%$  : Akan Tercapai $>25\% - \leq 50\%$  : Perlu Upaya Keras $\leq 25\%$ NA : Data Belum Tersedia




Kinerja penyelenggaraan urusan persandian ditunjukkan oleh capaian kinerja sebanyak 1 indikator yang berstatus telah tercapai.

16. Kebudayaan

Kinerja penyelenggaraan urusan Kebudayaan ditunjukkan oleh capaian indikator kinerja program sebagai berikut.

Tabel 2. 24
Capaian Kinerja Urusan Kebudayaan

Program Prioritas Pembangunan	Indikator	Satuan	Tahun 2023			Status	Perangkat Daerah Penanggung Jawab
			Target	Realisasi s.d TW II	Tingkat Capaian s.d TW II (%)		
PROGRAM PENGEMBANGAN KEBUDAYAAN							
	Presentase ragam budaya terlayani	%	3,1	2,91	93,87		Taman Budaya Jawa Tengah Kelas A
	Persentase seni budaya Kabupaten/Kota yang terfasilitasi	%	100	97,14	97,14		Bidang Pembinaan Kebudayaan
PROGRAM PENGEMBANGAN KESENIAN TRADISIONAL							
	Presentase jenis seni tradisi terlayani	%	6,82	6,44	94,43		Bidang Pembinaan Kebudayaan

Program Prioritas Pembangunan	Indikator	Satuan	Tahun 2023			Status	Perangkat Daerah Penanggung Jawab
			Target	Realisasi s.d TW II	Tingkat Capaian s.d TW II (%)		
PROGRAM PEMBINAAN SEJARAH							
	Persentase sumber belajar berbasis budaya	%	0,42	0,4	95,24		Bidang Pembinaan Kebudayaan
PROGRAM PELESTARIAN DAN PENGELOLAAN CAGAR BUDAYA							
	Persentase status cagar budaya	%	23,62	22,86	96,78		Bidang Pembinaan Kebudayaan
PROGRAM PENGELOLAAN PERMUSEUMAN							
	Survei Kepuasan Pengunjung Museum	Angka	89,8	89,36	99,51		Museum Jawa Tengah Ranggawarsita Kelas A

Sumber: Bappeda Provinsi Jawa Tengah

Keterangan :

 : Tercapai $\geq 50\%$  : Akan Tercapai $>25\%$ - $\leq 50\%$  : Perlu Upaya Keras $\leq 25\%$ NA : Data Belum Tersedia




Kinerja penyelenggaraan urusan kebudayaan ditunjukkan oleh capaian kinerja sebanyak 6 indikator seluruh indikator berstatus tercapai.

17. Perpustakaan

Kinerja penyelenggaraan urusan perpustakaan ditunjukkan oleh capaian indikator kinerja program sebagai berikut.

Tabel 2. 25
Capaian Kinerja Urusan Perpustakaan

Program Prioritas Pembangunan	Indikator	Satuan	Tahun 2023			Status	Perangkat Daerah Penanggung Jawab
			Target	Realisasi s.d TW II	Tingkat Capaian s.d TW II (%)		
PROGRAM PEMBINAAN PERPUSTAKAAN							
	Persentase Peningkatan Kompetensi SDM Perpustakaan	%	100	106,88	106,88		Bidang Pengelolaan Perpustakaan
	Persentase Perluasan Jejaring Kemitraan	%	100	106,67	500,00		Bidang Pengembangan Perpustakaan

Program Prioritas Pembangunan	Indikator	Satuan	Tahun 2023			Status	Perangkat Daerah Penanggung Jawab
			Target	Realisasi s.d TW II	Tingkat Capaian s.d TW II (%)		
	Persentase Partisipasi satuan pendidikan menengah dan khusus, Kabupaten/Kota dalam kebudayaan gemar membaca	%	100	100	100,00		Bidang Pengelolaan Perpustakaan
	Persentase Ketersediaan Bahan Pustaka	%	100	100	100,00		Bidang Pengembangan Perpustakaan
	Persentase peningkatan cakupan layanan perpustakaan provinsi	%	100	92	92,00		Bidang Pengembangan Perpustakaan

Sumber: Bappeda Provinsi Jawa Tengah

Keterangan :



: Tercapai $\geq 50\%$



: Akan Tercapai $>25\% - \leq 50\%$



: Perlu Upaya Keras $\leq 25\%$




NA : Data Belum Tersedia

Kinerja penyelenggaraan urusan perpustakaan ditunjukkan oleh capaian kinerja sebanyak 5 indikator yang seluruhnya berstatus tercapai.

18. Kearsipan

Kinerja penyelenggaraan urusan kearsipan ditunjukkan oleh capaian indikator kinerja program sebagai berikut.

Tabel 2. 26
Capaian Kinerja Urusan Kearsipan

Program Prioritas Pembangunan	Indikator	Satuan	Tahun 2023			Status	Perangkat Daerah Penanggung Jawab
			Target	Realisasi s.d TW II	Tingkat Capaian s.d TW II (%)		
PROGRAM PENGELOLAAN ARSIP							
	Persentase perangkat daerah yang tertib arsip	%	100	100	100,00		Bidang Pengelolaan dan Pelestarian Arsip
	Persentase pengelolaan arsip yang diselamatkan	%	100	89,25	89,25		Bidang Layanan dan Pemanfaatan Arsip
	Persentase Peningkatan Pengunjung Arsip	%	100	101,1	101,10		Bidang Pembinaan, Pengembangan dan Pengawasan Kearsipan

Sumber: Bappeda Provinsi Jawa Tengah

Keterangan :



: Tercapai $\geq 50\%$



: Akan Tercapai $>25\% - \leq 50\%$



: Perlu Upaya Keras $\leq 25\%$

NA : Data Belum Tersedia



Kinerja penyelenggaraan urusan kearsipan ditunjukkan oleh capaian kinerja sebanyak 3 indikator yang seluruhnya berstatus tercapai.









C. Urusan Pilihan







1. Kelautan dan Perikanan






Kinerja penyelenggaraan urusan Kelautan dan Perikanan ditunjukkan oleh capaian indikator kinerja program sebagai berikut.


Tabel 2. 27
Capaian Kinerja Kelautan dan Perikanan

Program Prioritas Pembangunan	Indikator	Satuan	Tahun 2023			Status	Perangkat Daerah Penanggung Jawab
			Target	Realisasi TW II	Tingkat Capaian (%)		
PROGRAM PENGELOLAAN KELAUTAN, PESISIR DAN PULAU-PULAU KECIL							Dinas Kelautan dan Perikanan
	Persentase Peningkatan Produksi Garam	%	25	NA	NA	NA	Bidang Kelautan dan Pulau-pulau Kecil
	Persentase Peningkatan Pemberdayaan Perempuan dan Taruna Pesisir	%	30	NA	NA	NA	Kantor Cabang Dinas Kelautan Wilayah Barat Kelas A
	Persentase Kawasan Konservasi yang ditata menuju pengelolaan yang efektif	%	17,6	NA	NA	NA	Kantor Cabang Dinas Kelautan Wilayah Selatan Kelas A
	Persentase Peningkatan Luas Kawasan Mangrove yang direhabilitasi tahun sebelumnya	%	25	31,25	125,60		Kantor Cabang Dinas Kelautan Wilayah Timur Kelas A
	Persentase Peningkatan Verifikasi Perizinan Unit Usaha	%	1	1,08	108,00		Bidang Kelautan dan Pulau-pulau Kecil
	Persentase Peningkatan Luas Kawasan Mangrove yang direhabilitasi tahun sebelumnya	%	25	30,6	122,40		Bidang Kelautan dan Pulau-pulau Kecil

Program Prioritas Pembangunan	Indikator	Satuan	Tahun 2023			Status	Perangkat Daerah Penanggung Jawab
			Target	Realisasi TW II	Tingkat Capaian (%)		
	Persentase Peningkatan Verifikasi Perizinan Unit Usaha	%	1	1,08	108,00		Kantor Cabang Dinas Kelautan Wilayah Barat Kelas A
	Persentase Peningkatan Luas Kawasan Mangrove yang direhabilitasi tahun sebelumnya	%	25	28	112,00		Kantor Cabang Dinas Kelautan Wilayah Selatan Kelas A
	Persentase Peningkatan Verifikasi Perizinan Unit Usaha	%	1	1	100,00		Kantor Cabang Dinas Kelautan Wilayah Timur Kelas A
PROGRAM PENGELOLAAN PERIKANAN TANGKAP							Dinas Kelautan dan Perikanan
	Persentase Pertumbuhan Produksi Perikanan Tangkap	%	0,1	NA	NA	NA	Bidang Perikanan Tangkap
	Persentase ketercapaian pelayanan kepelabuhanan	%	100	100	100		Pelabuhan Perikanan Pantai Tegalsari Kelas A
	Persentase ketercapaian pelayanan kepelabuhanan	%	100	100	100,00		Pelabuhan Perikanan Pantai Asemdayong Kelas B
	Persentase ketercapaian pelayanan kepelabuhanan	%	81,82	81,82	100,00		Pelabuhan Perikanan Pantai Wonokerto Kelas B
	Persentase ketercapaian pelayanan kepelabuhanan	%	100	100	100,00		Pelabuhan Perikanan Pantai Klidanglor Kelas A
	Persentase ketercapaian pelayanan kepelabuhanan	%	100	100	100,00		Pelabuhan Perikanan Pantai Tawang Kelas B

Program Prioritas Pembangunan	Indikator	Satuan	Tahun 2023			Status	Perangkat Daerah Penanggung Jawab
			Target	Realisasi TW II	Tingkat Capaian (%)		
	Persentase ketercapaian pelayanan kepelabuhanan	%	100	100	100		Pelabuhan Perikanan Pantai Morodemak Kelas A
	Persentase ketercapaian pelayanan kepelabuhanan	%	100	100	100,00		Pelabuhan Perikanan Pantai Bajomulyo Kelas A
	Persentase ketercapaian pelayanan kepelabuhanan	%	100	100	100,00		Pelabuhan Perikanan Pantai Tasikagung Kelas A
	Persentase ketercapaian pelayanan kepelabuhanan	%	63,64	31,82	50,00		Pelabuhan Perikanan Pantai Karimunjawa Kelas B
	Persentase ketercapaian pelayanan kepelabuhanan	%	100	100	50,00		Pelabuhan Perikanan Pantai Lohgending Kelas A
	Persentase ketercapaian pelayanan kepelabuhanan	%	100	100	50,00		Pelabuhan Perikanan Pantai Larangan Kelas B
PROGRAM PENGELOLAAN PERIKANAN BUDIDAYA							Dinas Kelautan dan Perikanan
	Persentase Penanganan Kasus Hama Penyakit Ikan	%	100	50	50,00		Balai Laboratorium Pengujian Kesehatan Ikan dan Lingkungan Kelas A
	Persentase Peningkatan Produksi Benih	%	25	NA	NA	NA	Balai Budidaya Ikan Air Payau dan Laut Kelas A
	Persentase Pertumbuhan Produksi Budidaya	%	0,2	NA	NA	NA	Bidang Usaha dan Pengembangan Komoditas

Program Prioritas Pembangunan	Indikator	Satuan	Tahun 2023			Status	Perangkat Daerah Penanggung Jawab
			Target	Realisasi TW II	Tingkat Capaian (%)		
PROGRAM PENGAWASAN SUMBER DAYA KELAUTAN DAN PERIKANAN							Dinas Kelautan dan Perikanan
	Persentase penanganan kasus pelaku usaha kelautan perikanan terhadap ketentuan peraturan perundang udangan yang berlaku di sektor perikanan	%	72	15	20,83		Bidang Pengawasan Sumberdaya Kelautan dan Perikanan
	Persentase peran aktif kelompok masyarakat pengawas dalam pengawasan sdkp	%	45	15	33,33		Kantor Cabang Dinas Kelautan Wilayah Barat Kelas A
	Persentase penurunan jumlah kasus pelanggaran sektor kelautan dan perikanan	%	2	2	100,00		Kantor Cabang Dinas Kelautan Wilayah Selatan Kelas A
	Persentase penurunan jumlah kasus pelanggaran sektor kelautan dan perikanan	%	2	2	100,00		Kantor Cabang Dinas Kelautan Wilayah Timur Kelas A
	Persentase penurunan jumlah kasus pelanggaran sektor kelautan dan perikanan	%	2	2	100,00		Bidang Pengawasan Sumberdaya Kelautan dan Perikanan
PROGRAM PENGOLAHAN DAN PEMASARAN HASIL PERIKANAN							Dinas Kelautan dan Perikanan
	Persentase Peningkatan Produksi Hasil Olahan Ikan	%	25	NA	NA	NA	Balai Pengujian Mutu Hasil Perikanan Kelas A

Program Prioritas Pembangunan	Indikator	Satuan	Tahun 2023			Status	Perangkat Daerah Penanggung Jawab
			Target	Realisasi TW II	Tingkat Capaian (%)		
	Persentase peningkatan dokumen kelayakan mutu	%	50	39	78,00		Bidang Usaha dan Pengembangan Komoditas

Sumber: Bappeda Provinsi Jawa Tengah

Keterangan :



: Tercapai \geq 50%



: Akan Tercapai $>25\% - \leq 50\%$



: Perlu Upaya Keras $\leq 25\%$


NA : Data Belum Tersedia




Berdasarkan tabel capaian kinerja diatas, dari 31 target indikator kinerja Urusan Kelautan dan Perikanan terdapat 22 indikator berstatus tercapai, 1 indikator berstatus akan tercapai, 1 indikator berstatus perlu upaya keras dan 7 indikator data belum tersedia. Indikator yang perlu upaya keras yaitu Persentase penanganan kasus pelaku usaha kelautan perikanan terhadap ketentuan peraturan perundang undangan yang berlaku disektor perikanan dikarenakan kegiatan akan dilanjutkan pada Triwulan III dan IV.

2. Pariwisata

Kinerja penyelenggaraan urusan Pariwisata ditunjukkan oleh capaian indikator kinerja program sebagai berikut.

Tabel 2. 28
Capaian Kinerja Pariwisata

Program Prioritas Pembangunan	Indikator	Satuan	Tahun 2023			Status	Perangkat Daerah Penanggung Jawab
			Target	Realisasi s.d TW II	Tingkat Capaian s.d TW II (%)		
PROGRAM PENINGKATAN DAYA TARIK DESTINASI PARIWISATA							Dinas Kepemudaan , Olahraga dan Pariwisata
	Persentase peningkatan dan pengembangan kawasan pariwisata pada setiap DPP	%	78,26	NA	NA	NA	Bidang Pengembangan Destinasi Pariwisata
	Persentase usaha pariwisata yang memiliki Tanda Daftar Usaha Pariwisata (TDUP)	%	70	45	64,29		Bidang Pengembangan Destinasi Pariwisata
PROGRAM PEMASARAN PARIWISATA							Dinas Kepemudaan , Olahraga dan Pariwisata

Program Prioritas Pembangunan	Indikator	Satuan	Tahun 2023			Status	Perangkat Daerah Penanggung Jawab
			Target	Realisasi s.d TW II	Tingkat Capaian s.d TW II (%)		
	Jumlah Kunjungan Wisatawan	Orang	17.295.375	16.722.230	96,69		Bidang Pemasaran Pariwisata
PROGRAM PENGEMBANGAN EKONOMI KREATIF MELALUI PEMANFAATAN DAN PERLINDUNGAN HAK KEKAYAAN INTELEKTUAL							Dinas Kepemudaan, Olahraga dan Pariwisata
	Persentase Kota Kreatif	%	5,71	2,85	49,91		Bidang Pengembangan Sumber Daya Manusia Pariwisata dan Ekonomi Kreatif
PROGRAM PENGEMBANGAN SUMBER DAYA PARIWISATA DAN EKONOMI KREATIF							Dinas Kepemudaan, Olahraga dan Pariwisata
	Persentase pelaku ekonomi kreatif dan SDM Pariwisata yang memiliki sertifikasi Kompetensi	%	59,72	18,06	30,24		Bidang Pengembangan Sumber Daya Manusia Pariwisata dan Ekonomi Kreatif

Sumber: Bappeda Provinsi Jawa Tengah

Keterangan :



: Tercapai ≥ 50%



:Akan Tercapai >25% - <=50%



:Perlu Upaya Keras <=25%










NA : Data Belum Tersedia










Berdasarkan tabel capaian kinerja diatas, dari 5 target indikator kinerja Urusan Pariwisata, 2 (dua) indikator tercapai yaitu indikator Persentase usaha pariwisata yang memiliki Tanda Daftar Usaha Pariwisata (TDUP) dan Jumlah Kunjungan Wisatawan; 2 (dua) indikator akan tercapai yaitu indikator Persentase Kota Kreatif, dan Persentase pelaku ekonomi kreatif dan SDM Pariwisata yang memiliki sertifikasi Kompetensi; serta 1 (satu) indikator data belum tersedia pada indikator Persentase peningkatan dan pengembangan kawasan pariwisata pada setiap DPP disebabkan kegiatan belum dilaksanakan.

3. Pertanian

Kinerja penyelenggaraan urusan Pertanian ditunjukkan oleh capaian indikator kinerja program sebagai berikut.

Tabel 2. 29
Capaian Kinerja Urusan Pertanian

Program Prioritas Pembangunan	Indikator	Satuan	Tahun 2023			Status	Perangkat Daerah Penanggung Jawab
			Target	Realisasi s.d TW II	Tingkat Capaian s.d TW II (%)		
PROGRAM PENYEDIAAN DAN PENGEMBANGAN SARANA PERTANIAN							Dinas Pertanian dan Perkebunan; Dinas Peternakan dan Kesehatan Hewan
	Jumlah Populasi ternak	(ST)/(AU)	4.013.001	3705153	92,33		Bidang Budidaya
	Persentase peningkatan Pengawasan Peredaran Obat Hewan	%	1	0,5	50,00		Bidang Veteriner
	Persentase peningkatan produksi dan distribusi semen beku	%	1	0,33	33,00		Balai Inseminasi Buatan Kelas A
	Persentase peningkatan produksi ternak	%	2	1,9	95,00		Balai Budidaya dan Pembibitan Ternak Terpadu Kelas A
	Persentase Penambahan Jumlah Alsintan	%	4	4	100		Bidang Prasarana dan Sarana Pertanian
	Persentase penambahan jumlah petani yang mendapatkan jaminan keberlangsungan usaha tani di Jawa Tengah	%	5	1,25	25,00		Bidang Prasarana dan Sarana Pertanian
	Persentase penyaluran pupuk subsidi	%	100	45	45,00		Bidang Prasarana dan Sarana Pertanian
	Persentase Peningkatan Produksi Padi, Jagung dan Kedelai	%	2,9	1,5	51,72		Bidang Tanaman Pangan
	Persentase Peningkatan Produksi bawang merah, cabe, durian, melati dan jahe	%	10,8	5,04	46,67		Bidang Hortikultura

Program Prioritas Pembangunan	Indikator	Satuan	Tahun 2023			Status	Perangkat Daerah Penanggung Jawab
			Target	Realisasi s.d TW II	Tingkat Capaian s.d TW II (%)		
	Persentase Peningkatan Produksi Kopi, Tebu, Kelapa	%	3,1	1,34	43,23		Bidang Perkebunan
	Persentase Peningkatan Kapasitas Kelompok Pengolah Hasil	%	2,5	2,5	100,00		Bidang Penyuluhan, Pasca Panen dan Bina Usaha
	Persentase layanan Sertifikasi benih	%	100	100	100,00		Balai Pengawasan dan Sertifikasi Benih Kelas A
	Persentase peningkatan produksi benih di Balai Benih TPH wilayah Semarang	%	3	1	33,33		Balai Benih Tanaman Pangan dan Hortikultura Wilayah Semarang
	Persentase peningkatan Produksi benih di Balai Benih TPH wilayah Surakarta	%	3	0,33	11,00		Balai Benih Tanaman Pangan dan Hortikultura Wilayah Surakarta
	Persentase peningkatan Produksi benih di Balai Benih TPH wilayah Banyumas	%	3	2,38	79,33		Balai Benih Tanaman Pangan dan Hortikultura Wilayah Banyumas
	Persentase peningkatan Produksi benih di Balai Benih Tanaman Perkebunan	%	17,22	NA	NA	NA	Balai Benih Tanaman Perkebunan Kelas A
PROGRAM PENYEDIAAN DAN PENGEMBANGAN PRASARANA PERTANIAN							Dinas Pertanian dan Perkebunan; Dinas Peternakan dan Kesehatan Hewan
	Persentase kenaikan fasilitas sarpras peternakan	%	2	0,3	15,00		Bidang Prasarana, Sarana dan Penyuluhan
	Persentase Jaringan Irigasi Yang Baik	%	18,88	9,74	51,59		Bidang Prasarana dan Sarana Pertanian
	Persentase jumlah SDM penyuluh yang ditingkatkan kapasitasnya	%	10	5,59	55,90		Bidang Penyuluhan, Pasca Panen dan Bina Usaha

Program Prioritas Pembangunan	Indikator	Satuan	Tahun 2023			Status	Perangkat Daerah Penanggung Jawab
			Target	Realisasi s.d TW II	Tingkat Capaian s.d TW II (%)		
PROGRAM PENGENDALIAN KESEHATAN HEWAN DAN KESEHATAN MASYARAKAT VETERINER							Dinas Peternakan dan Kesehatan Hewan
	Persentase penurunan PHMS (Penyakit Hewan Menular Strategis)	%	5	20,67	413,40		Bidang Veteriner
	Persentase penurunan pemotongan betina produktif	%	10	11,5	115,00		Bidang Veteriner
	Persentase penurunan PHMS (Penyakit Hewan Menular Strategis)	%	5	20,67	100,00		Balai veteriner semarang
	Persentase penurunan PHMS (Penyakit Hewan Menular Strategis)	%	5	20,67	101,00		Balai veteriner boyolali
PROGRAM PENGENDALIAN DAN PENANGGULANGAN BENCANA PERTANIAN							
	Persentase penurunan serangan organisme pengganggu tanaman (OPT)	%	2,1	4,46	212,38		Balai Perlidungan Tanaman Pangan, Hortikultura dan Perkebunan Kelas A
PROGRAM PENYULUHAN PERTANIAN							
	Persentase kenaikan fasilitasi penyuluhan dan kemitraan	%	15,62	6	38,41		Bidang Prasarana, Sarana dan Penyuluhan
	Persentase jumlah SDM penyuluh yang ditingkatkan kapasitasnya	%	10	5,59	55,90		Bidang Penyuluhan, Pasca Panen dan Bina Usaha
	Persentase peningkatan kapasitas SDM pertanian	%	100	90,67	90,67		BALAI PELATIHAN PERTANIAN

Sumber: Bappeda Provinsi Jawa Tengah

Keterangan :



: Tercapai $\geq 50\%$



: Akan Tercapai $>25\% - \leq 50\%$



: Perlu Upaya Keras $\leq 25\%$

NA : Data Belum Tersedia

Berdasarkan tabel capaian kinerja diatas, dari 27 target indikator kinerja Urusan Pertanian terdapat 17 indikator tercapai, 6 indikator akan

tercapai,3 indikator perlu upaya keras dan 1 indikator data belum tersedia.






Indikator yang perlu upaya keras yaitu:












1. Persentase Penambahan Jumlah Petani Yang Mendapatkan Jaminan Keberlangsungan Usaha Tani Di Jawa Tengah dikarenakan kegiatan akan dilanjutkan pada triwulan III dan IV.
2. Persentase peningkatan produksi benih di Balai Benih TPH Wilayah Surakarta dikarenakan adanya penurunan produksi benih karena serangan OPT dan Sebagian pertanaman mengalami puso.
3. Persentase kenaikan fasilitasi sarpras peternakan dikarenakan kegiatan akan dilanjutkan pada triwulan III dan IV.










4. Kehutanan










Kinerja penyelenggaraan urusan kehutanan ditunjukkan oleh capaian indikator kinerja program sebagai berikut.












Tabel 2. 30
Capaian Kinerja Urusan Kehutanan










Program Prioritas Pembangunan	Indikator	Satuan	Tahun 2023			Status	Perangkat Daerah Penanggung Jawab
			Target	Realisasi s.d TW II	Tingkat Capaian s.d TW II (%)		
PROGRAM PENGELOLAAN HUTAN							
	Persentase unit pengelolaan hutan dan pengolahan hasil hutan yang berkelanjutan	%	35,38	8,30	23,46		Bidang Penataan dan Pemanfaatan Hutan
	Persentase pengendalian gangguan dan keamanan hutan (Gukamhut) yang ditangani	%	100	100	100,00		Bidang Penyuluhan, Penegakan Hukum Lingkungan Hidup dan Perlindungan Hutan
	Persentase unit pengelolaan hutan dan pengolahan hasil hutan yang berkelanjutan di CDK Wil I	%	0,72	0,5	69,44		CDK 1
	Persentase pengendalian gangguan dan keamanan hutan (Gukamhut) yang ditangani di CDK Wil I	%	100	100	100,00		CDK 1
	Persentase lahan kritis dan sangat kritis tertangani di CDK Wil I	%	1,63	1,39	85,28		CDK 1











Program Prioritas Pembangunan	Indikator	Satuan	Tahun 2023			Status	Perangkat Daerah Penanggung Jawab
			Target	Realisasi s.d TW II	Tingkat Capaian s.d TW II (%)		
	Persentase unit pengelolaan hutan dan pengolahan hasil hutan yang berkelanjutan di CDK Wil II	%	0,72	0,1	13,89		CDK 2
	Persentase pengendalian gangguan dan keamanan hutan (Gukamhut) yang ditangani di CDK Wil II	%	100	100	100,00		CDK 2
	Persentase lahan kritis dan sangat kritis tertangani di CDK Wil II	%	1,63	1,52	93,25		CDK 2
	Persentase unit pengelolaan hutan dan pengolahan hasil hutan yang berkelanjutan di CDK Wil III	%	0,62	0,51	82,26		CDK 3
	Persentase pengendalian gangguan dan keamanan hutan (Gukamhut) yang ditangani di CDK Wil III	%	100	100	100,00		CDK 3
	Persentase lahan kritis dan sangat kritis tertangani di CDK Wil III	%	1,69	1,83	108,28		CDK 3
	Persentase unit pengelolaan hutan dan pengolahan hasil hutan yang berkelanjutan di CDK Wil IV	%	0,72	0,72	100,00		CDK 4
	Persentase pengendalian gangguan dan keamanan hutan (Gukamhut) yang ditangani di CDK Wil IV	%	100	100	100,00		CDK 4
	Persentase lahan kritis dan sangat kritis tertangani di CDK Wil IV	%	1,81	1,74	96,13		CDK 4
	Persentase unit pengelolaan hutan dan pengolahan hasil hutan yang berkelanjutan di CDK Wil V	%	0,82	0,5	60,98		CDK 5
	Persentase pengendalian gangguan dan keamanan hutan (Gukamhut) yang ditangani di CDK Wil V	%	100	100	100,00		CDK 5

Program Prioritas Pembangunan	Indikator	Satuan	Tahun 2023			Status	Perangkat Daerah Penanggung Jawab
			Target	Realisasi s.d TW II	Tingkat Capaian s.d TW II (%)		
	Persentase lahan kritis dan sangat kritis tertangani di CDK Wil V	%	2	1,71	85,50		CDK 5
	Persentase unit pengelolaan hutan dan pengolahan hasil hutan yang berkelanjutan di CDK Wil VI	%	0,82	0,82	100,00		CDK 6
	Persentase pengendalian gangguan dan keamanan hutan (Gukamhut) yang ditangani di CDK Wil VI	%	100	100	100,00		CDK 6
	Persentase lahan kritis dan sangat kritis tertangani di CDK Wil VI	%	3,25	2,44	75,08		CDK 6
	Persentase unit pengelolaan hutan dan pengolahan hasil hutan yang berkelanjutan di CDK Wil VII	%	0,82	NA	NA	NA	CDK 7
	Persentase pengendalian gangguan dan keamanan hutan (Gukamhut) yang ditangani di CDK Wil VII	%	100	100	100,00		CDK 7
	Persentase lahan kritis dan sangat kritis tertangani di CDK Wil VII	%	3,13	NA	NA	NA	CDK 7
	Persentase unit pengelolaan hutan dan pengolahan hasil hutan yang berkelanjutan di CDK Wil VIII	%	0,62	0,1	16,13		CDK 8
	Persentase pengendalian gangguan dan keamanan hutan (Gukamhut) yang ditangani di CDK Wil VIII	%	100	100	100,00		CDK 8
	Persentase lahan kritis dan sangat kritis tertangani di CDK Wil VIII	%	2,06	1,1	53,40		CDK 8
	Persentase unit pengelolaan hutan dan pengolahan hasil hutan yang berkelanjutan di CDK Wil IX	%	0,72	0,62	86,11		CDK 9

Program Prioritas Pembangunan	Indikator	Satuan	Tahun 2023			Status	Perangkat Daerah Penanggung Jawab
			Target	Realisasi s.d TW II	Tingkat Capaian s.d TW II (%)		
	Persentase pengendalian gangguan dan keamanan hutan (Gukamhut) yang ditangani di CDK Wil IX	%	100	100	100,00		CDK 9
	Persentase lahan kritis dan sangat kritis tertangani di CDK Wil IX	%	2,63	2,33	88,59		CDK 9
	Persentase unit pengelolaan hutan dan pengolahan hasil hutan yang berkelanjutan di CDK Wil X	%	0,62	0,51	82,26		CDK 10
	Persentase pengendalian gangguan dan keamanan hutan (Gukamhut) yang ditangani di CDK Wil X	%	100	100	100,00		CDK 10
	Persentase lahan kritis dan sangat kritis tertangani di CDK Wil X	%	2,06	2,45	118,93		CDK 10
	Persentase unit pengelolaan hutan dan pengolahan hasil hutan yang berkelanjutan di CDK Wil XI	%	0,62	0,51	82,26		CDK 11
	Persentase pengendalian gangguan dan keamanan hutan (Gukamhut) yang ditangani di CDK Wil XI	%	100	100	100,00		CDK 11
	Persentase lahan kritis dan sangat kritis tertangani di CDK Wil XI	%	3,13	2,62	83,71		CDK 11
	Persentase lahan kritis dan sangat kritis tertangani di BSPH	%	0,91	0,05	5,49		Balai Sertifikasi dan Perbenihan Tanaman Hutan Kelas A
PROGRAM KONSERVASI SUMBER DAYA ALAM HAYATI DAN EKOSISTEMNYA							

Program Prioritas Pembangunan	Indikator	Satuan	Tahun 2023			Status	Perangkat Daerah Penanggung Jawab
			Target	Realisasi s.d TW II	Tingkat Capaian s.d TW II (%)		
	Persentase Tumbuhan dan Satwa Liar yang ditangani	%	100	50	50,00		Bidang Pengelolaan Daerah Aliran Sungai dan Konservasi Sumber Daya Alam
	Persentase konservasi ekosistem yang dikelola secara efektif	%	100	100	100,00		Bidang Pengelolaan Daerah Aliran Sungai dan Konservasi Sumber Daya Alam
	Persentase Tumbuhan dan Satwa Liar yang ditangani di CDK Wil I	%	100	50	50,00		CDK 1
	Persentase konservasi ekosistem yang dikelola secara efektif di CDK Wil I	%	100	25	25,00		CDK 1
	Persentase Tumbuhan dan Satwa Liar yang ditangani di CDK Wil II	%	100	25	25,00		CDK 2
	Persentase konservasi ekosistem yang dikelola secara efektif di CDK Wil II	%	100	25	25,00		CDK 2
	Persentase Tumbuhan dan Satwa Liar yang ditangani di CDK Wil III	%	100	100	100,00		CDK 3
	Persentase konservasi ekosistem yang dikelola secara efektif di CDK Wil III	%	100	100	100,00		CDK 3
	Persentase Tumbuhan dan Satwa Liar yang ditangani di CDK Wil IV	%	100	NA	NA	NA	CDK 4
	Persentase konservasi ekosistem yang dikelola secara efektif di CDK Wil IV	%	100	50	50,00		CDK 4
	Persentase konservasi ekosistem yang dikelola secara efektif di CDK Wil V	%	100	100	100,00		CDK 5
	Persentase Tumbuhan dan Satwa Liar yang ditangani di CDK Wil VI	%	100	100	100,00		CDK 6

Program Prioritas Pembangunan	Indikator	Satuan	Tahun 2023			Status	Perangkat Daerah Penanggung Jawab
			Target	Realisasi s.d TW II	Tingkat Capaian s.d TW II (%)		
	Persentase konservasi ekosistem yang dikelola secara efektif di CDK Wil VI	%	100	100	100,00		CDK 6
	Persentase Tumbuhan dan Satwa Liar yang ditangani di CDK Wil VIII	%	100	25	25,00		CDK 8
	Persentase konservasi ekosistem yang dikelola secara efektif di CDK Wil VIII	%	100	0,25	0,25		CDK 8
	Persentase Tumbuhan dan Satwa Liar yang ditangani di CDK Wil IX	%	100	63,07	63,07		CDK 9
	Persentase konservasi ekosistem yang dikelola secara efektif di CDK Wil IX	%	100	63,07	63,07		CDK 9
	Persentase Tumbuhan dan Satwa Liar yang ditangani di CDK Wil X	%	100	25	25,00		CDK 10
	Persentase Tumbuhan dan Satwa Liar yang ditangani di CDK Wil XI	%	100	100	100,00		CDK 11
	Persentase lahan kritis dan sangat kritis tertangani di Tahura KGPAA Mangkunagoro I	%	0,14	0,14	100,00		Balai Taman Hutan Raya KGPAA Mangkunagoro I Kelas A
	Persentase lahan kritis dan sangat kritis tertangani di Kebun Raya Baturraden	%	0,09	0,09	100,00		Balai Kebun Raya Baturraden Kelas B
PROGRAM PENDIDIKAN DAN PELATIHAN, PENYULUHAN DAN PEMBERDAYAAN MASYARAKAT DI BIDANG KEHUTANAN							
	Presentase peningkatan kelas kelompok masyarakat	%	25	NA	NA	NA	Bidang Penyuluhan, Penegakan Hukum Lingkungan Hidup dan Perlindungan Hutan

Program Prioritas Pembangunan	Indikator	Satuan	Tahun 2023			Status	Perangkat Daerah Penanggung Jawab
			Target	Realisasi s.d TW II	Tingkat Capaian s.d TW II (%)		
	Presentase peningkatan kelas kelompok masyarakat di CDK Wil I	%	3	2,4	80,00		CDK 1
	Presentase peningkatan kelas kelompok masyarakat di CDK Wil II	%	2	1,6	80,00		CDK 2
	Presentase peningkatan kelas kelompok masyarakat di CDK Wil III	%	2	1,6	80,00		CDK 3
	Presentase peningkatan kelas kelompok masyarakat di CDK Wil IV	%	2	NA	NA	NA	CDK 4
	Presentase peningkatan kelas kelompok masyarakat di CDK Wil V	%	3	2,4	80,00		CDK 5
	Presentase peningkatan kelas kelompok masyarakat di CDK Wil VI	%	2	1,6	80,00		CDK 6
	Presentase peningkatan kelas kelompok masyarakat di CDK Wil VII	%	3	2,4	80,00		CDK 7
	Presentase peningkatan kelas kelompok masyarakat di CDK Wil VIII	%	2	1,6	80,00		CDK 8
	Presentase peningkatan kelas kelompok masyarakat di CDK Wil IX	%	2	1,6	80,00		CDK 9
	Presentase peningkatan kelas kelompok masyarakat di CDK Wil X	%	2	1,6	80,00		CDK 10
	Presentase peningkatan kelas kelompok masyarakat di CDK Wil XI	%	2	1,6	80,00		CDK 11
PROGRAM PENGELOLAAN DAERAH ALIRAN SUNGAI (DAS)							

Program Prioritas Pembangunan	Indikator	Satuan	Tahun 2023			Status	Perangkat Daerah Penanggung Jawab
			Target	Realisasi s.d TW II	Tingkat Capaian s.d TW II (%)		
	Persentase jumlah DAS yang tertangani	%	5	NA	NA	NA	Bidang Pengelolaan Daerah Aliran Sungai dan Konservasi Sumber Daya Alam
	Persentase lahan kritis dan sangat kritis tertangani	%	25	21,48	85,92		Bidang Pengelolaan Daerah Aliran Sungai dan Konservasi Sumber Daya Alam

Sumber: Bappeda Provinsi Jawa Tengah

Keterangan :



: Tercapai \geq 50%



:Akan Tercapai $>25\%$ - $\leq 50\%$



:Perlu Upaya Keras $\leq 25\%$

NA : Data Belum Tersedia






Berdasarkan tabel capaian kinerja diatas, dari 71 target indikator kinerja Urusan Kehutanan terdapat 55 indikator tercapai, 6 indikator data belum tersedia dan 10 indikator berstatus perlu upaya keras yaitu:

1. Persentase unit pengelolaan hutan dan pengolahan hasil hutan yang berkelanjutan pada bidang penataan dan pemanfaatan hutan, CDK Wil II, dan Wil VIII dikarenakan Masih dalam tahap proses monev PAD unit pengelolaan hutan dan Pengelolaan Hasil Hutan, akan dilanjutkan pada TW III dan IV;
2. Persentase konservasi ekosistem yang dikelola secara efektif di CDK Wil I, Wil II dan Wil VIII dikarenakan Proses saat ini selesai dalam proses perencanaan, kegiatan akan dilaksanakan pada TW III dan IV;
3. Persentase Tumbuhan dan Satwa Liar yang ditangani di CDK Wil II, Will VIII dan Wil X dikarenakan Masih dalam tahap proses monev akan dilanjutkan pada TW III dan IV;
4. Persentase lahan kritis dan sangat kritis tertangani di BSPTH dikarenakan sedang dilaksanakan rehabilitasi lahan kritis melalui metode vegetatif (penanaman), sedangkan bangunan konservasi sipil teknis, dilaksanakan TW III dan IV.

5. Energi dan Sumber Daya Mineral











Kinerja penyelenggaraan urusan Energi dan Sumber Daya Mineral ditunjukkan oleh capaian indikator kinerja program sebagai berikut.



Tabel 2. 31
Capaian Kinerja Urusan Energi dan Sumber Daya Mineral


Program Prioritas Pembangunan	Indikator	Satuan	Tahun 2023			Status	Perangkat Daerah Penanggung Jawab
			Target	Realisasi s.d TW II	Tingkat Capaian s.d TW II (%)		
PROGRAM PENGELOLAAN ASPEK KEGEOLOGIAN							Dinas Energi dan Sumber Daya Mineral
	Persentase pengambilan air tanah	%	55,76	34,83	160,09		Bidang Geologi dan Air Tanah
	Persentase pengambilan air tanah Wilayah Solo	%	4,2	1,53	274,51		Cabang Dinas ESDM Wilayah Solo
	Persentase pengambilan air tanah Wilayah Kendeng Muria	%	12,6	10,41	121,04		Cabang Dinas ESDM Wilayah Kendeng Muria
	Persentase pengambilan air tanah Wilayah Serayu Utara	%	2,91	1,61	180,75		Cabang Dinas ESDM Wilayah Serayu Utara
	Persentase pengambilan air tanah Wilayah Serayu Selatan	%	1,17	0,68	172,06		Cabang Dinas ESDM Wilayah Serayu Selatan
	Persentase pengambilan air tanah Wilayah Slamet Utara	%	0,97	0,86	112,79		Cabang Dinas ESDM Wilayah Slamet Utara
	Persentase pengambilan air tanah Wilayah Ungaran Telomoyo	%	8,47	4,53	186,98		Cabang Dinas ESDM Wilayah Ungaran - Telomoyo
	Persentase pengambilan air tanah Wilayah Kendeng Selatan	%	0,61	0,41	148,78		Cabang Dinas ESDM Wilayah Kendeng Selatan
	Persentase pengambilan air tanah Wilayah Sewu Lawu	%	3,31	1,58	209,49		Cabang Dinas ESDM Wilayah Sewu Lawu
	Persentase pengambilan air tanah Wilayah Slamet Selatan	%	1,1	1,21	90,91		Cabang Dinas ESDM Wilayah Slamet Selatan

Program Prioritas Pembangunan	Indikator	Satuan	Tahun 2023			Status	Perangkat Daerah Penanggung Jawab
			Target	Realisasi s.d TW II	Tingkat Capaian s.d TW II (%)		
	Persentase pengambilan air tanah Wilayah Semarang Demak	%	14,81	9,09	162,93		Cabang Dinas ESDM Wilayah Semarang - Demak
	Persentase pengambilan air tanah Wilayah Merapi	%	5,36	2,77	193,50		Cabang Dinas ESDM Wilayah Merapi
	Persentase pengambilan air tanah Wilayah Serayu Tengah	%	0,25	0,15	166,67		Cabang Dinas ESDM Wilayah Serayu Tengah
	Persentase pelayanan pengujian air tanah	%	100	100	100,00		Laboratorium Energi dan Sumber daya Mineral Kelas A
PROGRAM PENGELOLAAN MINERAL DAN BATUBARA							
	Persentase Good Mining Practice	%	90,7	89,00	98,13		Bidang Mineral dan Batubara
	Persentase good mining practice Wilayah Solo	%	6,76	5,46	80,77		Cabang Dinas ESDM Wilayah Solo
	Persentase good mining practice Wilayah Kendeng Muria	%	4,23	5,39	127,42		Cabang Dinas ESDM Wilayah Kendeng Muria
	Persentase good mining practice Wilayah Serayu Utara	%	6,48	5,68	87,65		Cabang Dinas ESDM Wilayah Serayu Utara
	Persentase good mining practice Wilayah Serayu Selatan	%	4,51	4,89	108,43		Cabang Dinas ESDM Wilayah Serayu Selatan
	Persentase good mining practice Wilayah Slamet Utara	%	12,11	12,67	104,62		Cabang Dinas ESDM Wilayah Slamet Utara
	Persentase good mining practice Wilayah Ungaran Telomoyo	%	3,1	3,00	96,77		Cabang Dinas ESDM Wilayah Ungaran - Telomoyo

Program Prioritas Pembangunan	Indikator	Satuan	Tahun 2023			Status	Perangkat Daerah Penanggung Jawab
			Target	Realisasi s.d TW II	Tingkat Capaian s.d TW II (%)		
	Persentase good mining practice Wilayah Kendeng Selatan	%	11,55	14,29	123,72		Cabang Dinas ESDM Wilayah Kendeng Selatan
	Persentase good mining practice Wilayah Sewu Lawu	%	5,63	5,28	93,78		Cabang Dinas ESDM Wilayah Sewu Lawu
	Persentase good mining practice Wilayah Slamet Selatan	%	14,37	13,68	95,20		Cabang Dinas ESDM Wilayah Slamet Selatan
	Persentase good mining practice Wilayah Semarang Demak	%	4,79	4,23	88,31		Cabang Dinas ESDM Wilayah Semarang - Demak
	Persentase good mining practice Wilayah Merapi	%	13,24	10,15	76,66		Cabang Dinas ESDM Wilayah Merapi
	Persentase good mining practice Wilayah Serayu Tengah	%	3,94	4,23	107,36		Cabang Dinas ESDM Wilayah Serayu Tengah
	Persentase pelayanan pengujian mineral dan batubara	%	100	100,00	100,00		Laboratorium Energi dan Sumber daya Mineral Kelas A
PROGRAM PENGELOLAAN ENERGI TERBARUKAN							
	Penurunan emisi gas rumah kaca sektor energi	tCO2e	123.938	132.770,62	107,13		Bidang Energi Baru Terbarukan
	Penurunan emisi gas rumah kaca sektor energi wilayah Solo	tCO2e	332,00	632,97	190,65		Cabang Dinas ESDM Wilayah Solo
	Penurunan emisi gas rumah kaca sektor energi wilayah Kendeng Muria	tCO2e	1.738	1762,64	101,42		Cabang Dinas ESDM Wilayah Kendeng Muria
	Penurunan emisi gas rumah kaca sektor energi wilayah Serayu Utara	tCO2e	803,70	942,59	117,28		Cabang Dinas ESDM Wilayah Serayu Utara

Program Prioritas Pembangunan	Indikator	Satuan	Tahun 2023			Status	Perangkat Daerah Penanggung Jawab
			Target	Realisasi s.d TW II	Tingkat Capaian s.d TW II (%)		
	Penurunan emisi gas rumah kaca sektor energi wilayah Serayu Selatan	tCO2e	739,00	705,46	95,46		Cabang Dinas ESDM Wilayah Serayu Selatan
	Penurunan emisi gas rumah kaca sektor energi wilayah Slamet Utara	tCO2e	408	424,73	104,10		Cabang Dinas ESDM Wilayah Slamet Utara
	Penurunan emisi gas rumah kaca sektor energi wilayah Ungaran Telomoyo	tCO2e	462,07	556,84	120,51		Cabang Dinas ESDM Wilayah Ungaran - Telomoyo
	Penurunan emisi gas rumah kaca sektor energi wilayah Kendeng Selatan	tCO2e	505	493,60	97,74		Cabang Dinas ESDM Wilayah Kendeng Selatan
	Penurunan emisi gas rumah kaca sektor energi wilayah Sewu Lawu	tCO2e	407	478,57	117,58		Cabang Dinas ESDM Wilayah Sewu Lawu
	Penurunan emisi gas rumah kaca sektor energi wilayah Slamet Selatan	tCO2e	95.701,00	96.564,74	100,90		Cabang Dinas ESDM Wilayah Slamet Selatan
	Penurunan emisi gas rumah kaca sektor energi wilayah Semarang Demak	tCO2e	20.288	24721,12	121,85		Cabang Dinas ESDM Wilayah Semarang - Demak
	Penurunan emisi gas rumah kaca sektor energi wilayah Merapi	tCO2e	1.836	3656,29	199,14		Cabang Dinas ESDM Wilayah Merapi
	Penurunan emisi gas rumah kaca sektor energi wilayah Serayu Tengah	tCO2e	718,8	838,07	116,59		Cabang Dinas ESDM Wilayah Serayu Tengah
PROGRAM PENGELOLAAN KETENAGALISTRIKAN							
	Persentase pemenuhan listrik bagi rumah tangga miskin	%	37,13	39,12	105,36		Bidang Ketenagalistrikan

Program Prioritas Pembangunan	Indikator	Satuan	Tahun 2023			Status	Perangkat Daerah Penanggung Jawab
			Target	Realisasi s.d TW II	Tingkat Capaian s.d TW II (%)		
	Persentase pemenuhan listrik bagi rumah tangga miskin Wilayah Solo	%	1,92	2,05	106,77		Cabang Dinas ESDM Wilayah Solo
	Persentase pemenuhan listrik bagi rumah tangga miskin Wilayah Kendeng Muria	%	2,53	3,06	120,95		Cabang Dinas ESDM Wilayah Kendeng Muria
	Persentase pemenuhan listrik bagi rumah tangga miskin Wilayah Serayu Utara	%	1,95	2,96	151,79		Cabang Dinas ESDM Wilayah Serayu Utara
	Persentase pemenuhan listrik bagi rumah tangga miskin Wilayah Serayu Selatan	%	4,15	4,25	102,41		Cabang Dinas ESDM Wilayah Serayu Selatan
	Persentase pemenuhan listrik bagi rumah tangga miskin Wilayah Slamet Utara	%	5,06	4,48	88,54		Cabang Dinas ESDM Wilayah Slamet Utara
	Persentase pemenuhan listrik bagi rumah tangga miskin Wilayah Ungaran - Telomoyo	%	1,62	1,90	117,28		Cabang Dinas ESDM Wilayah Ungaran - Telomoyo
	Persentase pemenuhan listrik bagi rumah tangga miskin Wilayah Kendeng Selatan	%	4,8	4,30	89,58		Cabang Dinas ESDM Wilayah Kendeng Selatan
	Persentase pemenuhan listrik bagi rumah tangga miskin Wilayah Sewu Lawu	%	1,82	2,10	115,38		Cabang Dinas ESDM Wilayah Sewu Lawu
	Persentase pemenuhan listrik bagi rumah tangga miskin Wilayah Slamet Selatan	%	5,01	5,51	109,98		Cabang Dinas ESDM Wilayah Slamet Selatan
	Persentase pemenuhan listrik bagi rumah tangga miskin Wilayah Semarang - Demak	%	1,82	1,54	84,62		Cabang Dinas ESDM Wilayah Semarang - Demak
	Persentase pemenuhan listrik bagi rumah tangga miskin Wilayah Merapi	%	3,73	3,16	84,72		Cabang Dinas ESDM Wilayah Merapi

Program Prioritas Pembangunan	Indikator	Satuan	Tahun 2023			Status	Perangkat Daerah Penanggung Jawab
			Target	Realisasi s.d TW II	Tingkat Capaian s.d TW II (%)		
	Persentase pemenuhan listrik bagi rumah tangga miskin Wilayah Serayu Tengah	%	2,73	3,82	139,93		Cabang Dinas ESDM Wilayah Serayu Tengah

Sumber: Bappeda Provinsi Jawa Tengah

Keterangan :



: Tercapai $\geq 50\%$



: Akan Tercapai $>25\% - \leq 50\%$



: Perlu Upaya Keras $\leq 25\%$


NA : Data Belum Tersedia







Kinerja penyelenggaraan urusan Energi dan Sumber Daya Mineral ditunjukkan oleh capaian kinerja sebanyak 54 indikator yang seluruhnya berstatus tercapai.

6. Perdagangan

Kinerja penyelenggaraan urusan Perdagangan ditunjukkan oleh capaian indikator kinerja program sebagai berikut.

Tabel 2. 32
Capaian Kinerja Urusan Perdagangan

Program Prioritas Pembangunan	Indikator	Satuan	Tahun 2023			Status	Perangkat Daerah Penanggung Jawab
			Target	Realisasi s.d TW II	Tingkat Capaian s.d TW II (%)		
PROGRAM PERIZINAN DAN PENDAFTARAN PERUSAHAAN							Dinas Perindustrian dan Perdagangan
	Persentase kenaikan jumlah eksportir pengguna layanan IPSKA di Jawa Tengah	%	7	1,10	15,71		Bidang Perdagangan Luar Negeri
PROGRAM PENINGKATAN SARANA DISTRIBUSI PERDAGANGAN							
	Persentase peningkatan sarana distribusi perdagangan yang difasilitasi	%	0,21	NA	NA	NA	Bidang Perdagangan Dalam Negeri
PROGRAM STABILISASI HARGA BARANG KEBUTUHAN POKOK DAN BARANG PENTING							

Program Prioritas Pembangunan	Indikator	Satuan	Tahun 2023			Status	Perangkat Daerah Penanggung Jawab
			Target	Realisasi s.d TW II	Tingkat Capaian s.d TW II (%)		
	Persentase disparitas harga kepokmas di 6 kabupatenkota (price center)	%	11,5	9,98	115,23		Bidang Perdagangan Dalam Negeri
PROGRAM PENGEMBANGAN EKSPOR							
	Nilai ekspor non migas	Juta US\$	7.430	4.866,19	65,49		Bidang Perdagangan Luar Negeri
PROGRAM STANDARDISASI DAN PERLINDUNGAN KONSUMEN							
	Persentase jumlah barang yang tidak sesuai standar pada saat pengawasan	%	3	0,70	428,57		Bidang Standarisasi dan Perlindungan Konsumen
	Persentase kenaikan layanan pengujian dan sertifikasi (BPSMB Surakarta)	%	5	2,52	50,40		Balai Pengujian dan Sertifikasi Mutu Barang Surakarta Kelas A
	Persentase kenaikan layanan pengujian dan sertifikasi (BPSMB Semarang)	%	4	103,13	2578,25		Balai Pengujian dan Sertifikasi Mutu Barang Semarang Kelas A
PROGRAM PENGGUNAAN DAN PEMASARAN PRODUK DALAM NEGERI							
	Persentase peningkatan nilai omset pelaku usaha yang difasilitasi Pameran Dalam Negeri	%	10	7,00	70,00		Bidang Perdagangan Dalam Negeri

Sumber: Bappeda Provinsi Jawa Tengah

Keterangan :



: Tercapai $\geq 50\%$



:Akan Tercapai $>25\% - \leq 50\%$



:Perlu Upaya Keras $\leq 25\%$

NA : Data Belum Tersedia



Kinerja penyelenggaraan urusan Perdagangan ditunjukkan oleh capaian kinerja sebanyak 8 indikator kinerja. Terdapat 6 indikator berstatus tercapai, 1 indikator berstatus belum ada data, dan 1 indikator berstatus perlu upaya keras yaitu: Persentase jumlah eksportir pengguna layanan IPSKA di Jawa Tengah dikarenakan Adanya migrasi sistem eska dari versi 1 ke versi 2 mewajibkan eksportir untuk melakukan registrasi ulang, dan sebagian eksportir pengguna eska versi 1 belum melakukan migrasi. Selain itu ketersediaan data di versi 2 berbeda dengan versi 1 sehingga rekapan data eksportir sulit untuk diperoleh.

7. Perindustrian

Kinerja penyelenggaraan urusan Perindustrian ditunjukkan oleh capaian indikator kinerja program sebagai berikut.

Tabel 2. 33
Capaian Kinerja Urusan Perindustrian

Program Prioritas Pembangunan	Indikator	Satuan	Tahun 2023			Status	Perangkat Daerah Penanggung Jawab
			Target	Realisasi s.d TW II	Tingkat Capaian s.d TW II (%)		
PROGRAM PERENCANAAN DAN PEMBANGUNAN INDUSTRI							Dinas Perindustrian dan Perdagangan
	Persentase pertumbuhan produksi industri pengolahan industri agro	%	6	4,75	79,17		Bidang Industri Agro
	Persentase pertumbuhan produksi industri pengolahan industri non agro	%	3	2,05	68,33		Bidang Industri Non Agro
	Persentase kenaikan pelaku usaha yang memanfaatkan layanan keteknikan, penerapan, dan rekayasa	%	3,17	2,04	64,35		Balai Industri Logam Dan Kayu Kelas A
	Persentase peserta pelatihan yang diserap industri produk tekstil dan alas kaki	%	85	85,00	100,00		Balai Industri Produk Tekstil Dan Alas Kaki Kelas A
	Persentase kenaikan pelaku usaha yang difasilitasi layanan kemasan dan industri kreatif	%	4,35	2,91	66,90		Balai Industri Kreatif Digital dan Kemasan Kelas A

Program Prioritas Pembangunan	Indikator	Satuan	Tahun 2023			Status	Perangkat Daerah Penanggung Jawab
			Target	Realisasi s.d TW II	Tingkat Capaian s.d TW II (%)		
PROGRAM PENGELOLAAN SISTEM INFORMASI INDUSTRI NASIONAL							
	Persentase kenaikan jumlah industri agro yang terdaftar dalam Sistem Informasi Industri Nasional	%	1	6,08	608,00		Bidang Industri Agro
	Persentase kenaikan jumlah industri non agro yang terdaftar dalam Sistem Informasi Industri Nasional	%	2	6,88	344,00		Bidang Industri Non Agro

Sumber: Bappeda Provinsi Jawa Tengah

Keterangan :

 : Tercapai \geq 50%  :Akan Tercapai $>25\%$ - $\leq 50\%$  :Perlu Upaya Keras $\leq 25\%$ NA : Data Belum Tersedia

Kinerja penyelenggaraan urusan Perindustrian ditunjukkan oleh capaian kinerja sebanyak 7 indikator kinerja seluruhnya berstatus tercapai.

8. Transmigrasi

Kinerja penyelenggaraan urusan Transmigrasi ditunjukkan oleh capaian indikator kinerja program sebagai berikut.

Tabel 2. 34
Capaian Kinerja Urusan Transmigrasi

Program Prioritas Pembangunan	Indikator	Satuan	Tahun 2023			Status	Perangkat Daerah Penanggung Jawab
			Target	Realisasi s.d TW II	Tingkat Capaian s.d TW II (%)		
PROGRAM PEMBANGUNAN KAWASAN TRANSMIGRASI							Dinas Tenaga Kerja dan Transmigrasi
	Persentase penempatan transmigran terhadap calon transmigran yang di fasilitasi	%	3,45	NA	NA	NA	Bidang Penempatan Tenaga Kerja dan Transmigrasi PENTA
	Persentase kenaikan calon transmigran dilatih bidang pertanian	%	3,45	NA	NA	NA	Balai Pelatihan Kerja dan Transmigrasi Kelas A

Sumber: Bappeda Provinsi Jawa Tengah

Keterangan :

 : Tercapai \geq 50%  :Akan Tercapai $>25\%$ - $\leq 50\%$  :Perlu Upaya Keras $\leq 25\%$ NA : Data Belum Tersedia








Kinerja penyelenggaraan urusan Transmigrasi ditunjukkan oleh capaian kinerja sebanyak 2 indikator kinerja yang sampai dengan triwulan II Pelaksanaan menunggu surat perintah pemberangkatan dari Kementerian Desa PDTT.








D. Unsur Pendukung Urusan Pemerintahan

1. Sekretariat Daerah










Kinerja penyelenggaraan Sekretariat Daerah ditunjukkan oleh capaian indikator kinerja program sebagai berikut.










Tabel 2. 35
Capaian Kinerja Sekrateriat Daerah



Program Prioritas Pembangunan	Indikator	Satuan	Tahun 2023			Status	Perangkat Daerah Penanggung Jawab
			Target	Realisasi s.d TW II	Tingkat Capaian s.d TW II (%)		
PROGRAM ADMINISTRASI UMUM							Sekretariat Daerah
	Presentase Capaian Administrasi Umum dan Keuangan Biro Infrastruktur dan SDA dan Asisten Ekbang	%	100	100	100		BIRO INFRASTRUKTUR DAN SUMBER DAYA ALAM
	Presentase Capaian Administrasi Umum dan Keuangan Biro Hukum	%	100	100	100		BIRO HUKUM
	Persentase ketercapaian perencanaan dan evaluasi kinerja Setda	%	100	50	50		BIRO ADMINISTRASI PEMBANGUNAN
	Presentase Capaian Administrasi Umum dan Keuangan Biro Adpem	%	100	100	100		BIRO ADMINISTRASI PEMBANGUNAN
	Presentase Capaian Administrasi Umum dan Keuangan Biro Perekonomian	%	100	100	100		BIRO PEREKONOMIAN
	Presentase Capaian Administrasi Umum dan Keuangan Biro Kesra	%	100	100	100		BIRO KESEJAHTERAAN RAKYAT
	Presentase Capaian Administrasi Umum dan Keuangan Biro Organisasi dan Asisten Administrasi	%	100	100	100		BIRO ORGANISASI

Program Prioritas Pembangunan	Indikator	Satuan	Tahun 2023			Status	Perangkat Daerah Penanggung Jawab
			Target	Realisasi s.d TW II	Tingkat Capaian s.d TW II (%)		
	Persentase Pelayanan Administrasi Kepegawaian Setda	%	100	100	100		BIRO ORGANISASI
	Persentase ketercapaian administrasi pelayanan Perangkat Daerah pada Bagian Rumah Tangga	%	100	100	100		BIRO UMUM
	Persentase ketercapaian administrasi pelayanan Perangkat Daerah pada Bagian TU dan Rumah Tangga Pimpinan	%	100	100	100		BIRO UMUM
	Persentase ketercapaian administrasi pelayanan Perangkat Daerah pada Bagian Humas dan Protokol	%	100	100	100		BIRO UMUM
	Presentase Capaian Administrasi Umum dan Keuangan Biro Pemotdaker dan Asisten Pemerintahan	%	100	100	100		BIRO PEMERINTAHAN, OTONOMI DAERAH DAN KERJA SAMA
	Presentase Capaian Administrasi Umum dan Keuangan Biro APBJ	%	100	100	100		BIRO PENGADAAN BARANG DAN JASA
PROGRAM PENATAAN ORGANISASI							
	Persentase OPD yang meningkat Skor Kematangan Organisasinya	%	34,15	NA	NA	NA	BIRO ORGANISASI
	Persentase Kabupaten/Kota yang meningkat Skor Kematangan Organisasinya	%	80	NA	NA	NA	BIRO ORGANISASI
	Efektifitas Pelaksanaan Analisis Jabatan OPD	%	87,8	44	50,11		BIRO ORGANISASI
	Persentase Kabupaten/Kota yang Indeks Reformasi Birokrasinya meningkat	%	91,42	NA	NA	NA	BIRO ORGANISASI

Program Prioritas Pembangunan	Indikator	Satuan	Tahun 2023			Status	Perangkat Daerah Penanggung Jawab
			Target	Realisasi s.d TW II	Tingkat Capaian s.d TW II (%)		
	Persentase OPD yang nilai SAKIP nya meningkat	%	85,37	NA	NA	NA	BIRO ORGANISASI
	Persentase OPD yang mematuhi kebijakan ketatalaksanaan	%	100	35	35		BIRO ORGANISASI
	Persentase UPP yang mengimplementasikan Standar Pelayanan	%	85,63	41,01	47,89		BIRO ORGANISASI
	Persentase OPD yang nilai PMPRB nya meningkat	%	95,92	NA	NA	NA	BIRO ORGANISASI
PROGRAM PEMERINTAHAN DAN OTONOMI DAERAH							
	Efektivitas kerjasama daerah	%	95	53,49	56,31		BIRO PEMERINTAHAN, OTONOMI DAERAH DAN KERJA SAMA
	Persentase rekomendasi bidang administrasi pemerintahan, penataan wilayah dan pemerintahan umum yang tindaklanjuti	%	90	50	55,56		BIRO PEMERINTAHAN, OTONOMI DAERAH DAN KERJA SAMA
	Persentase tertib administrasi pelaksanaan otonomi daerah	%	95	50	52,63		BIRO PEMERINTAHAN, OTONOMI DAERAH DAN KERJA SAMA
PROGRAM KESEJAHTERAAN RAKYAT							
	Persentase fasilitas keagamaan dalam kondisi baik	%	42	20	47,62		BIRO KESEJAHTERAAN RAKYAT
	Persentase capaian kinerja program bidang pelayanan dasar	%	95	40	42,11		BIRO KESEJAHTERAAN RAKYAT
	Persentase capaian kinerja program bidang pelayanan non dasar	%	95	40	42,11		BIRO KESEJAHTERAAN RAKYAT

Program Prioritas Pembangunan	Indikator	Satuan	Tahun 2023			Status	Perangkat Daerah Penanggung Jawab
			Target	Realisasi s.d TW II	Tingkat Capaian s.d TW II (%)		
PROGRAM FASILITASI DAN KOORDINASI HUKUM							
	Persentase rancangan produk hukum daerah yang dihasilkan sesuai kaidah pembentukan perundang-undangan	%	100	50	50,00		BIRO HUKUM
	Persentase rancangan produk hukum kabupaten/kota yang dievaluasi atau difasilitasi	%	100	52	52,00		BIRO HUKUM
	Persentase Bantuan Hukum dan Sengketa Hukum yang tertangani	%	100	64	64,00		BIRO HUKUM
	Persentase kabupaten/kota peduli HAM	%	96	54	56,25		BIRO HUKUM
PROGRAM PEREKONOMIAN DAN PEMBANGUNAN							
	Presentase capaian kinerja program bidang pertanian	%	90	88	97,78		BIRO INFRASTRUKTUR DAN SUMBER DAYA ALAM
	Presentase capaian kinerja program bidang lingkungan hidup dan pertambangan	%	95	93	97,89		BIRO INFRASTRUKTUR DAN SUMBER DAYA ALAM
	Presentase capaian kinerja program bidang infrastruktur	%	96	50	52,08		BIRO INFRASTRUKTUR DAN SUMBER DAYA ALAM
	Persentase rekomendasi kebijakan perekonomian makro yang diusulkan sebagai kebijakan	%	82	40	48,78		BIRO PEREKONOMIAN
	Persentase rekomendasi kebijakan perekonomian mikro yang diusulkan sebagai kebijakan	%	77	40	51,95		BIRO PEREKONOMIAN

Program Prioritas Pembangunan	Indikator	Satuan	Tahun 2023			Status	Perangkat Daerah Penanggung Jawab
			Target	Realisasi s.d TW II	Tingkat Capaian s.d TW II (%)		
	Tingkat Kesehatan BUMD Jasa Keuangan	%	85	85	100,00		BIRO PEREKONOMIAN
	Tingkat Kesehatan BUMD Aneka Usaha	%	80	83,33	104,16		BIRO PEREKONOMIAN
	Nilai kemandirian BLUD	%	55	52	94,55		BIRO PEREKONOMIAN
PROGRAM KEBIJAKAN DAN PELAYANAN PENGADAAN BARANG DAN JASA							
	Persentase Fasilitasi Pengadaan Barang/Jasa	%	95	82,77	87,13		BIRO PENGADAAN BARANG DAN JASA
	Efektivitas Pengadaan secara Elektronik	%	90	45	50,00		BIRO PENGADAAN BARANG DAN JASA
	Persentase Permasalahan Kelembagaan UKPBJ dan Proses Pengadaan Barang/Jasa yang Terfasilitasi	%	92	50	54,35		BIRO PENGADAAN BARANG DAN JASA
PROGRAM KEBIJAKAN ADMINISTRASI PEMBANGUNAN							
	Capaian Pelaksanaan APBD	%	98,5	50,25	51,02		BIRO ADMINISTRASI PEMBANGUNAN
	Capaian Pelaksanaan APBN	%	95,5	49,03	51,34		BIRO ADMINISTRASI PEMBANGUNAN
	Persentase realisasi bantuan keuangan	%	85	96,11	113,07		BIRO ADMINISTRASI PEMBANGUNAN

Program Prioritas Pembangunan	Indikator	Satuan	Tahun 2023			Status	Perangkat Daerah Penanggung Jawab
			Target	Realisasi s.d TW II	Tingkat Capaian s.d TW II (%)		
	Persentase Pemenuhan data dan Informasi bagi Pengendalian dan Analisis Pelaksanaan Pembangunan daerah	%	85	83	97,65		BIRO ADMINISTRASI PEMBANGUNAN
	Persentase Rekomendasi Kebijakan Teknis Pembangunan Daerah yang di Realisasi	%	100	50	50,00		BIRO ADMINISTRASI PEMBANGUNAN

Sumber: Bappeda Provinsi Jawa Tengah

Keterangan :



: Tercapai $\geq 50\%$



: Akan Tercapai $>25\% - \leq 50\%$



: Perlu Upaya Keras $\leq 25\%$


NA : Data Belum Tersedia



Kinerja penyelenggaraan urusan Sekretariat Daerah ditunjukkan oleh capaian kinerja sebanyak 47 indikator kinerja. Terdapat 36 indikator berstatus tercapai, 6 indikator berstatus akan tercapai dan 5 indikator data belum rilis

2. Sekretariat DPRD

Kinerja unsur Sekretariat DPRD ditunjukkan oleh capaian indikator kinerja program sebagai berikut.

Tabel 2. 36
Capaian Kinerja Sekretariat DPRD

Program Prioritas Pembangunan	Indikator	Satuan	Tahun 2023			Status	Perangkat Daerah Penanggung Jawab
			Target	Realisasi s.d TW II	Tingkat Capaian s.d TW II (%)		
PROGRAM ADMINISTRASI UMUM SEKRETARIAT DPRD PROVINSI							Sekretariat DPRD
	Persentase ketercapaian pelayanan umum, kepegawaian dan keuangan Sekretariat DPRD	%	100	100	100,00		Bagian Umum
	Persentase ketercapaian perencanaan dan evaluasi kinerja Sekretariat DPRD	%	100	100	100,00		Sekretariat DPRD

Program Prioritas Pembangunan	Indikator	Satuan	Tahun 2023			Status	Perangkat Daerah Penanggung Jawab
			Target	Realisasi s.d TW II	Tingkat Capaian s.d TW II (%)		
PROGRAM DUKUNGAN PELAKSANAAN TUGAS DAN FUNGSI DPRD							Sekretariat DPRD
	Persentase fasilitasi penyusunan RAPERDA	%	95	95	100,00		Bagian Persidangan
	Persentase Layanan Bagian Humas	%	95	95	100,00		Bagian Humas

Sumber: Bappeda Provinsi Jawa Tengah

Keterangan :



: Tercapai \geq 50%



:Akan Tercapai $>25\%$ - $\leq 50\%$



:Perlu Upaya Keras $\leq 25\%$

NA : Data Belum Tersedia


Kinerja penyelenggaraan urusan Sekretariat DPRD ditunjukkan oleh capaian kinerja sebanyak 4 indikator kinerja dengan status tercapai.





E. Unsur Penunjang Urusan Pemerintahan

1. Perencanaan

Kinerja penyelenggaraan unsur Perencanaan ditunjukkan oleh capaian indikator kinerja program sebagai berikut.

Tabel 2. 37
Capaian Kinerja Perencanaan

Program Prioritas Pembangunan	Indikator	Satuan	Tahun 2023			Status	Perangkat Daerah Penanggung Jawab
			Target	Realisasi s.d TW II	Tingkat Capaian s.d TW II (%)		
PROGRAM PERENCANAAN, PENGENDALIAN DAN EVALUASI PEMBANGUNAN DAERAH							
	Persentase dokumen perencanaan , evaluasi dan analisis data pembangunan yang disusun sesuai peraturan perundang - undangan	%	90	60	66,67		Bidang Penyusunan Program, Monitoring dan Evaluasi Pembangunan
PROGRAM KOORDINASI DAN SINKRONISASI PERENCANAAN PEMBANGUNAN DAERAH							

Program Prioritas Pembangunan	Indikator	Satuan	Tahun 2023			Status	Perangkat Daerah Penanggung Jawab
			Target	Realisasi s.d TW II	Tingkat Capaian s.d TW II (%)		
	Persentase keselarasan, dan ketercapaian sasaran perencanaan pembangunan lintas sektor	%	90	30	33,33		Bidang Kajian dan Pengembangan
	Persentase konsistensi, keselarasan dan ketercapaian perencanaan lingkup bidang pemerintahan dan sosial budaya	%	90	40	44,44		Bidang Pemerintahan dan Sosial Budaya
	Presentasi konsistensi, keselarasan dan ketercapaian perencanaan lingkup bidang perekonomian	%	90	40	44,44		Bidang Perekonomian
	Persentase konsistensi, keselarasan dan ketercapaian perencanaan lingkup bidang infrastruktur wilayah, sumberdaya alam dan lingkungan hidup	%	90	35	38,89		Bidang Infrastruktur dan Pengembangan Wilayah

Sumber: Bappeda Provinsi Jawa Tengah

Keterangan :



: Tercapai \geq 50%



:Akan Tercapai $>25\%$ - $\leq 50\%$



:Perlu Upaya Keras $\leq 25\%$









NA : Data Belum Tersedia

Kinerja penyelenggaran unsur Perencanaan ditunjukkan oleh capaian kinerja sebanyak 5 indikator kinerja, terdapat 1 indikator berstatus tercapai, 4 indikator berstatus akan tercapai







2. Keuangan

Kinerja penyelenggaran unsur Keuangan ditunjukkan oleh capaian indikator kinerja program sebagai berikut.










Tabel 2. 38
Capaian Kinerja Keuangan

Program Prioritas Pembangunan	Indikator	Satuan	Tahun 2023			Status	Perangkat Daerah Penanggung Jawab
			Target	Realisasi TW II	Tingkat Capaian (%)		
PROGRAM PENGELOLAAN KEUANGAN DAERAH							Badan Pengelola Keuangan dan Aset Daerah
	Persentase Evaluasi APBD kabupaten/kota yang tepat waktu dan sesuai kaidah perundangan	%	100	100	100,00		Badan Pengelola Keuangan dan Aset Daerah
	Persentase dokumen penunjang urusan kewenangan pengelolaan keuangan daerah yang disusun tepat waktu	%	100	100	100,00		Badan Pengelola Keuangan dan Aset Daerah
	Persentase Penetapan APBD tepat waktu	%	100	100	100,00		Bidang Anggaran
	Persentase penyampaian laporan keuangan Pemerintah Daerah tepat waktu	%	100	100	100,00		Bidang Akuntansi
	Persentase realisasi serapan APBD	%	95	38,33	40,35		Bidang Perbendahar aan dan Kas Daerah
PROGRAM PENGELOLAAN BARANG MILIK DAERAH							
	Persentase pemanfaatan Barang Milik Daerah	%	72,5	65,32	90,10		Bidang Aset Daerah
PROGRAM PENGELOLAAN PENDAPATAN DAERAH							
	Persentase Pemanfaatan Informasi Pendapatan Daerah	%	95	50	52,63		Bidang Pengelolaan Data dan Pengembang an Pendapatan
	Persentase Peningkatan Penerimaan PKB	%	7,08	3,11	43,93		Bidang Pajak Kendaraan Bermotor










Program Prioritas Pembangunan	Indikator	Satuan	Tahun 2023			Status	Perangkat Daerah Penanggung Jawab
			Target	Realisasi TW II	Tingkat Capaian (%)		
	Persentase Peningkatan Penerimaan BBNKB	%	7,35	2,99	40,68		Bidang Pajak Kendaraan Bermotor
	Persentase Objek Piutang Pajak Kendaraan Bermotor Yang Tertangani	%	12	0,68	5,67		Bidang Pajak Kendaraan Bermotor
	Persentase Peningkatan Hasil Pengelolaan Kekayaan Daerah yang Dipisahkan	%	13,08	10,63	81,27		Bidang Retribusi dan Pendapatan Lain
	Persentase Peningkatan Penerimaan Lain lain Pendapatan Yang sah	%	4,32	2,23	51,62		Bidang Retribusi dan Pendapatan Lain
	Persentase Peningkatan Penerimaan Retribusi Daerah	%	12,5	5,59	44,72		Bidang Retribusi dan Pendapatan Lain
	Persentase Peningkatan Penerimaan PAP	%	14,33	2,29	15,98		Bidang Retribusi dan Pendapatan Lain
	Persentase Peningkatan Penerimaan PBBKB	%	2,03	1,22	60,10		Bidang Retribusi dan Pendapatan Lain
	Persentase Peningkatan Penerimaan Pajak Rokok	%	-6,73	-10,59	157,36		Bidang Retribusi dan Pendapatan Lain
	Persentase Pencapaian Kinerja Pendapatan Daerah	%	90	40,75	45,28		Bidang Evaluasi dan Pembinaan
	Persentase Peningkatan Penerimaan BBNKB UPPD Kota Semarang I	%	8,37	4,24	50,66		Unit Pelayanan Pendapatan Daerah Kota Semarang I
	Persentase peningkatan penerimaan PKB UPPD Kota Semarang I	%	4,3	1,95	45,35		Unit Pelayanan Pendapatan Daerah Kota Semarang I
	Persentase peningkatan penerimaan Retribusi Kayada UPPD Kota Semarang I	%	10,26	6,22	60,62		Unit Pelayanan Pendapatan Daerah Kota Semarang I










Program Prioritas Pembangunan	Indikator	Satuan	Tahun 2023			Status	Perangkat Daerah Penanggung Jawab
			Target	Realisasi TW II	Tingkat Capaian (%)		
	Persentase Objek Piutang Pajak Yang Tertangani UPPD Kota Semarang I	%	12	3,74	31,17		Unit Pelayanan Pendapatan Daerah Kota Semarang I
	Persentase Peningkatan Penerimaan PKB UPPD Kota Semarang II	%	4,97	2,25	45,27		Unit Pelayanan Pendapatan Daerah Kota Semarang II
	Persentase Peningkatan Penerimaan BBNKB UPPD Kota Semarang II	%	9,49	3,97	41,83		Unit Pelayanan Pendapatan Daerah Kota Semarang II
	Persentase Peningkatan Penerimaan PAP UPPD Kota Semarang II	%	16,38	1	6,11		Unit Pelayanan Pendapatan Daerah Kota Semarang II
	Persentase Objek Piutang Pajak Yang Tertangani UPPD Kota Semarang II	%	12	6,95	57,92		Unit Pelayanan Pendapatan Daerah Kota Semarang II
	Persentase peningkatan penerimaan PKB UPPD Kota Semarang III	%	5,34	2,43	45,51		Unit Pelayanan Pendapatan Daerah Kota Semarang III
	Persentase peningkatan penerimaan BBNKB UPPD Kota Semarang III	%	11,24	4,66	41,46		Unit Pelayanan Pendapatan Daerah Kota Semarang III
	Persentase peningkatan penerimaan PAP UPPD Kota Semarang III	%	16,16	2,13	13,18		Unit Pelayanan Pendapatan Daerah Kota Semarang III
	Persentase Objek Piutang Pajak Yang Tertangani UPPD Kota Semarang III	%	12	8,26	68,83		Unit Pelayanan Pendapatan Daerah Kota Semarang III
	Persentase Peningkatan Penerimaan PKB UPPD Kabupaten Semarang	%	7,76	3,45	44,46		Unit Pelayanan Pendapatan Daerah Kabupaten Semarang










Program Prioritas Pembangunan	Indikator	Satuan	Tahun 2023			Status	Perangkat Daerah Penanggung Jawab
			Target	Realisasi TW II	Tingkat Capaian (%)		
	Persentase Peningkatan Penerimaan BBNKB UPPD Kabupaten Semarang	%	9,31	3,68	39,53		Unit Pelayanan Pendapatan Daerah Kabupaten Semarang
	Persentase peningkatan penerimaan PAP UPPD Kabupaten Semarang	%	7,88	3,1	39,34		Unit Pelayanan Pendapatan Daerah Kabupaten Semarang
	Persentase peningkatan penerimaan Retribusi Kayada UPPD Kabupaten Semarang	%	-0,87	-1,13	129,89		Unit Pelayanan Pendapatan Daerah Kabupaten Semarang
	Persentase Objek Piutang Pajak Yang Tertangani UPPD Kabupaten Semarang	%	12	9,26	77,17		Unit Pelayanan Pendapatan Daerah Kabupaten Semarang
	Persentase peningkatan penerimaan PKB UPPD Kota Salatiga	%	5,68	2,57	45,25		Unit Pelayanan Pendapatan Daerah Kota Salatiga
	Persentase peningkatan penerimaan BBNKB UPPD Kota Salatiga	%	6,28	2,39	38,06		Unit Pelayanan Pendapatan Daerah Kota Salatiga
	Persentase peningkatan penerimaan PAP UPPD Kota Salatiga	%	25	0,27	1,08		Unit Pelayanan Pendapatan Daerah Kota Salatiga
	Persentase peningkatan penerimaan Retribusi Kayada UPPD Kota Salatiga	%	2,52	1,5	59,52		Unit Pelayanan Pendapatan Daerah Kota Salatiga
	Persentase Objek Piutang Pajak Yang Tertangani UPPD Kota Salatiga	%	12	7,11	59,25		Unit Pelayanan Pendapatan Daerah Kota Salatiga
	Persentase peningkatan penerimaan PKB UPPD Kabupaten Kendal	%	8	3,41	42,63		Unit Pelayanan Pendapatan Daerah Kabupaten Kendal










Program Prioritas Pembangunan	Indikator	Satuan	Tahun 2023			Status	Perangkat Daerah Penanggung Jawab
			Target	Realisasi TW II	Tingkat Capaian (%)		
	Persentase peningkatan penerimaan BBNKB UPPD Kabupaten Kendal	%	9,13	3,96	43,37		Unit Pelayanan Pendapatan Daerah Kabupaten Kendal
	Persentase peningkatan penerimaan PAP UPPD Kabupaten Kendal	%	19,61	2,16	11,01		Unit Pelayanan Pendapatan Daerah Kabupaten Kendal
	Persentase peningkatan penerimaan Retribusi Kayada UPPD Kabupaten Kendal	%	10,22	6,39	62,52		Unit Pelayanan Pendapatan Daerah Kabupaten Kendal
	Persentase Objek Piutang Pajak Yang Tertangani UPPD Kabupaten Kendal	%	12	8,44	70,33		Unit Pelayanan Pendapatan Daerah Kabupaten Kendal
	Persentase peningkatan penerimaan PKB UPPD Kabupaten Demak	%	10,35	4,47	43,19		Unit Pelayanan Pendapatan Daerah Kabupaten Demak
	Persentase peningkatan penerimaan BBNKB UPPD Kabupaten Demak	%	7,59	3,07	40,45		Unit Pelayanan Pendapatan Daerah Kabupaten Demak
	Persentase peningkatan penerimaan PAP UPPD Kabupaten Demak	%	16,47	0,37	2,25		Unit Pelayanan Pendapatan Daerah Kabupaten Demak
	Persentase Objek Piutang Pajak Yang Tertangani UPPD Kabupaten Demak	%	12	11,74	97,83		Unit Pelayanan Pendapatan Daerah Kabupaten Demak
	Persentase peningkatan penerimaan PKB UPPD Kabupaten Grobogan	%	8,35	3,61	43,23		Unit Pelayanan Pendapatan Daerah Kabupaten Grobogan










Program Prioritas Pembangunan	Indikator	Satuan	Tahun 2023			Status	Perangkat Daerah Penanggung Jawab
			Target	Realisasi TW II	Tingkat Capaian (%)		
	Persentase peningkatan penerimaan BBNKB UPPD Kabupaten Grobogan	%	3,45	1,39	40,29		Unit Pelayanan Pendapatan Daerah Kabupaten Grobogan
	Persentase peningkatan penerimaan PAP UPPD Kabupaten Grobogan	%	12,04	4,39	36,46		Unit Pelayanan Pendapatan Daerah Kabupaten Grobogan
	Persentase peningkatan penerimaan Retribusi Kayada UPPD Kabupaten Grobogan	%	5,74	3,06	53,31		Unit Pelayanan Pendapatan Daerah Kabupaten Grobogan
	Persentase Objek Piutang Pajak Yang Tertangani UPPD Kabupaten Grobogan	%	12	8,22	68,50		Unit Pelayanan Pendapatan Daerah Kabupaten Grobogan
	Persentase peningkatan penerimaan PKB UPPD Kota Surakarta	%	4,16	1,91	45,91		Unit Pelayanan Pendapatan Daerah Kota Surakarta
	Persentase peningkatan penerimaan BBNKB UPPD Kota Surakarta	%	10,26	4,46	43,47		Unit Pelayanan Pendapatan Daerah Kota Surakarta
	Persentase peningkatan penerimaan Retribusi Kayada UPPD Kota Surakarta	%	5,94	3,45	58,08		Unit Pelayanan Pendapatan Daerah Kota Surakarta
	Persentase Objek Piutang Pajak Yang Tertangani UPPD Kota Surakarta	%	12	8,87	73,92		Unit Pelayanan Pendapatan Daerah Kota Surakarta
	Persentase peningkatan penerimaan PKB UPPD Kabupaten Klaten	%	5,69	2,54	44,64		Unit Pelayanan Pendapatan Daerah Kabupaten Klaten
	Persentase peningkatan penerimaan BBNKB UPPD Kabupaten Klaten	%	9,07	3,53	38,92		Unit Pelayanan Pendapatan Daerah Kabupaten Klaten











Program Prioritas Pembangunan	Indikator	Satuan	Tahun 2023			Status	Perangkat Daerah Penanggung Jawab
			Target	Realisasi TW II	Tingkat Capaian (%)		
	Persentase peningkatan penerimaan PAP UPPD Kabupaten Klaten	%	16,22	-0,37	-2,28		Unit Pelayanan Pendapatan Daerah Kabupaten Klaten
	Persentase peningkatan penerimaan Retribusi Kayada UPPD Kabupaten Klaten	%	0,52	0,29	55,77		Unit Pelayanan Pendapatan Daerah Kabupaten Klaten
	Persentase Objek Piutang Pajak Yang Tertangani UPPD Kabupaten Klaten	%	12	5,96	49,67		Unit Pelayanan Pendapatan Daerah Kabupaten Klaten
	Persentase peningkatan penerimaan PKB UPPD Kabupaten Sragen	%	6,18	2,72	44,01		Unit Pelayanan Pendapatan Daerah Kabupaten Sragen
	Persentase peningkatan penerimaan PAP UPPD Kabupaten Sragen	%	21,95	0,04	0,18		Unit Pelayanan Pendapatan Daerah Kabupaten Sragen
	Persentase Objek Piutang Pajak Yang Tertangani UPPD Kabupaten Sragen	%	12	6,77	56,42		Unit Pelayanan Pendapatan Daerah Kabupaten Sragen
	Persentase peningkatan penerimaan PKB UPPD Kabupaten Sukoharjo	%	5,04	2,31	45,83		Unit Pelayanan Pendapatan Daerah Kabupaten Sukoharjo
	Persentase peningkatan penerimaan BBNKB UPPD Kabupaten Sukoharjo	%	8,39	3,29	39,21		Unit Pelayanan Pendapatan Daerah Kabupaten Sukoharjo
	Persentase peningkatan penerimaan PAP UPPD Kabupaten Sukoharjo	%	16,4	-16,59	-101,16		Unit Pelayanan Pendapatan Daerah Kabupaten Sukoharjo










Program Prioritas Pembangunan	Indikator	Satuan	Tahun 2023			Status	Perangkat Daerah Penanggung Jawab
			Target	Realisasi TW II	Tingkat Capaian (%)		
	Persentase peningkatan penerimaan Retribusi Kayada UPPD Kabupaten Sukoharjo	%	6,85	3,45	50,36		Unit Pelayanan Pendapatan Daerah Kabupaten Sukoharjo
	Persentase Objek Piutang Pajak Yang Tertangani UPPD Kabupaten Sukoharjo	%	12	14,03	116,92		Unit Pelayanan Pendapatan Daerah Kabupaten Sukoharjo
	Persentase peningkatan penerimaan PKB UPPD Kabupaten Wonogiri	%	5,83	2,58	44,25		Unit Pelayanan Pendapatan Daerah Kabupaten Wonogiri
	Persentase peningkatan penerimaan BBNKB UPPD Kabupaten Wonogiri	%	8,82	3,64	41,27		Unit Pelayanan Pendapatan Daerah Kabupaten Wonogiri
	Persentase peningkatan penerimaan PAP UPPD Kabupaten Wonogiri	%	5,41	3,92	72,46		Unit Pelayanan Pendapatan Daerah Kabupaten Wonogiri
	Persentase Objek Piutang Pajak Yang Tertangani UPPD Kabupaten Wonogiri	%	12	5,19	43,25		Unit Pelayanan Pendapatan Daerah Kabupaten Wonogiri
	Persentase peningkatan penerimaan PKB UPPD Kabupaten Karanganyar	%	5,01	2,31	46,11		Unit Pelayanan Pendapatan Daerah Kabupaten Karanganyar
	Persentase peningkatan penerimaan BBNKB UPPD Kabupaten Karanganyar	%	9,65	3,57	36,99		Unit Pelayanan Pendapatan Daerah Kabupaten Karanganyar
	Persentase peningkatan penerimaan PAP UPPD Kabupaten Karanganyar	%	16,22	0,64	3,95		Unit Pelayanan Pendapatan Daerah Kabupaten Karanganyar











Program Prioritas Pembangunan	Indikator	Satuan	Tahun 2023			Status	Perangkat Daerah Penanggung Jawab
			Target	Realisasi TW II	Tingkat Capaian (%)		
	Persentase Objek Piutang Pajak Yang Tertangani UPPD Kabupaten Karanganyar	%	12	11,3	94,17		Unit Pelayanan Pendapatan Daerah Kabupaten Karanganyar
	Persentase peningkatan penerimaan PKB UPPD Kabupaten Boyolali	%	6,91	3,04	43,99		Unit Pelayanan Pendapatan Daerah Kabupaten Boyolali
	Persentase peningkatan penerimaan BBNKB UPPD Kabupaten Boyolali	%	5,74	2,18	37,98		Unit Pelayanan Pendapatan Daerah Kabupaten Boyolali
	Persentase peningkatan penerimaan PAP UPPD Kabupaten Boyolali	%	16,26	2,77	17,04		Unit Pelayanan Pendapatan Daerah Kabupaten Boyolali
	Persentase peningkatan penerimaan Retribusi Kayada UPPD Kabupaten Boyolali	%	-4,84	-6,56	135,54		Unit Pelayanan Pendapatan Daerah Kabupaten Boyolali
	Persentase Objek Piutang Pajak Yang Tertangani UPPD Kabupaten Boyolali	%	12	10,43	86,92		Unit Pelayanan Pendapatan Daerah Kabupaten Boyolali
	Persentase peningkatan penerimaan PKB UPPD Kabupaten Pati	%	6,23	2,88	46,23		Unit Pelayanan Pendapatan Daerah Kabupaten Pati
	Persentase peningkatan penerimaan PAP UPPD Kabupaten Pati	%	16,1	-1,18	-7,33		Unit Pelayanan Pendapatan Daerah Kabupaten Pati
	Persentase peningkatan penerimaan Retribusi Kayada UPPD Kabupaten Pati	%	3,47	2,11	60,81		Unit Pelayanan Pendapatan Daerah Kabupaten Pati










Program Prioritas Pembangunan	Indikator	Satuan	Tahun 2023			Status	Perangkat Daerah Penanggung Jawab
			Target	Realisasi TW II	Tingkat Capaian (%)		
	Persentase Objek Piutang Pajak Yang Tertangani UPPD Kabupaten Pati	%	12	4,36	36,33		Unit Pelayanan Pendapatan Daerah Kabupaten Pati
	Persentase peningkatan penerimaan PKB UPPD Kabupaten Blora	%	6,27	2,75	43,86		Unit Pelayanan Pendapatan Daerah Kabupaten Blora
	Persentase peningkatan penerimaan BBNKB UPPD Kabupaten Blora	%	11,18	4,36	39,00		Unit Pelayanan Pendapatan Daerah Kabupaten Blora
	Persentase peningkatan penerimaan PAP UPPD Kabupaten Blora	%	16,7	0,52	3,11		Unit Pelayanan Pendapatan Daerah Kabupaten Blora
	Persentase Objek Piutang Pajak Yang Tertangani UPPD Kabupaten Blora	%	12	12,07	100,58		Unit Pelayanan Pendapatan Daerah Kabupaten Blora
	Persentase peningkatan penerimaan PKB UPPD Kabupaten Rembang	%	8,09	3,43	42,40		Unit Pelayanan Pendapatan Daerah Kabupaten Rembang
	Persentase peningkatan penerimaan BBNKB UPPD Kabupaten Rembang	%	6,66	2,44	36,64		Unit Pelayanan Pendapatan Daerah Kabupaten Rembang
	Persentase peningkatan penerimaan PAP UPPD Kabupaten Rembang	%	16,36	0,04	0,24		Unit Pelayanan Pendapatan Daerah Kabupaten Rembang
	Persentase peningkatan penerimaan Retribusi Kayada UPPD Kabupaten Rembang	%	6,04	3,48	57,62		Unit Pelayanan Pendapatan Daerah Kabupaten Rembang










Program Prioritas Pembangunan	Indikator	Satuan	Tahun 2023			Status	Perangkat Daerah Penanggung Jawab
			Target	Realisasi TW II	Tingkat Capaian (%)		
	Persentase Objek Piutang Pajak Yang Tertangani UPPD Kabupaten Rembang	%	12	7,43	61,92		Unit Pelayanan Pendapatan Daerah Kabupaten Rembang
	Persentase peningkatan penerimaan PKB UPPD Kabupaten Kudus	%	4,95	2,3	46,46		Unit Pelayanan Pendapatan Daerah Kabupaten Kudus
	Persentase peningkatan penerimaan BBNKB UPPD Kabupaten Kudus	%	5,33	1,93	36,21		Unit Pelayanan Pendapatan Daerah Kabupaten Kudus
	Persentase peningkatan penerimaan PAP UPPD Kabupaten Kudus	%	-9,09	-12,45	136,96		Unit Pelayanan Pendapatan Daerah Kabupaten Kudus
	Persentase peningkatan penerimaan Retribusi Kayada UPPD Kabupaten Kudus	%	5,04	2,99	59,33		Unit Pelayanan Pendapatan Daerah Kabupaten Kudus
	Persentase Objek Piutang Pajak Yang Tertangani UPPD Kabupaten Kudus	%	12	7,77	64,75		Unit Pelayanan Pendapatan Daerah Kabupaten Kudus
	Persentase peningkatan penerimaan PKB UPPD Kabupaten Jepara	%	10,07	4,29	42,60		Unit Pelayanan Pendapatan Daerah Kabupaten Jepara
	Persentase peningkatan penerimaan BBNKB UPPD Kabupaten Jepara	%	3,98	1,45	36,43		Unit Pelayanan Pendapatan Daerah Kabupaten Jepara
	Persentase peningkatan penerimaan PAP UPPD Kabupaten Jepara	%	13,04	1,31	10,05		Unit Pelayanan Pendapatan Daerah Kabupaten Jepara










Program Prioritas Pembangunan	Indikator	Satuan	Tahun 2023			Status	Perangkat Daerah Penanggung Jawab
			Target	Realisasi TW II	Tingkat Capaian (%)		
	Persentase peningkatan penerimaan Retribusi Kayada UPPD Kabupaten Jepara	%	12,74	4,11	32,26		Unit Pelayanan Pendapatan Daerah Kabupaten Jepara
	Persentase Objek Piutang Pajak Yang Tertangani UPPD Kabupaten Jepara	%	12	15,18	126,50		Unit Pelayanan Pendapatan Daerah Kabupaten Jepara
	Persentase peningkatan penerimaan PKB UPPD Kota Pekalongan	%	7,2	3,02	41,94		Unit Pelayanan Pendapatan Daerah Kota Pekalongan
	Persentase peningkatan penerimaan BBNKB UPPD Kota Pekalongan	%	9,36	3,32	35,47		Unit Pelayanan Pendapatan Daerah Kota Pekalongan
	Persentase peningkatan penerimaan Retribusi Kayada UPPD Kota Pekalongan	%	6,87	3,72	54,15		Unit Pelayanan Pendapatan Daerah Kota Pekalongan
	Persentase Objek Piutang Pajak Yang Tertangani UPPD Kota Pekalongan	%	12	9,12	76,00		Unit Pelayanan Pendapatan Daerah Kota Pekalongan
	Persentase peningkatan penerimaan PKB UPPD Kabupaten Pekalongan	%	10,73	4,51	42,03		Unit Pelayanan Pendapatan Daerah Kabupaten Pekalongan
	Persentase peningkatan penerimaan BBNKB UPPD Kabupaten Pekalongan	%	5,25	2,06	39,24		Unit Pelayanan Pendapatan Daerah Kabupaten Pekalongan
	Persentase peningkatan penerimaan PAP UPPD Kabupaten Pekalongan	%	76,74	1,81	2,36		Unit Pelayanan Pendapatan Daerah Kabupaten Pekalongan
	Persentase peningkatan penerimaan Retribusi Kayada UPPD Kabupaten Pekalongan	%	10,85	6,27	57,79		Unit Pelayanan Pendapatan Daerah Kabupaten Pekalongan










Program Prioritas Pembangunan	Indikator	Satuan	Tahun 2023			Status	Perangkat Daerah Penanggung Jawab
			Target	Realisasi TW II	Tingkat Capaian (%)		
	Persentase Objek Piutang Pajak Yang Tertangani UPPD Kabupaten Pekalongan	%	12	12,58	104,83		Unit Pelayanan Pendapatan Daerah Kabupaten Pekalongan
	Persentase peningkatan penerimaan PKB UPPD Kabupaten Batang	%	11,44	4,73	41,35		Unit Pelayanan Pendapatan Daerah Kabupaten Batang
	Persentase peningkatan penerimaan BBNKB UPPD Kabupaten Batang	%	6,53	2,66	40,74		Unit Pelayanan Pendapatan Daerah Kabupaten Batang
	Persentase peningkatan penerimaan PAP UPPD Kabupaten Batang	%	49,42	0,1	0,20		Unit Pelayanan Pendapatan Daerah Kabupaten Batang
	Persentase peningkatan penerimaan Retribusi Kayada UPPD Kabupaten Batang	%	7,36	3,91	53,13		Unit Pelayanan Pendapatan Daerah Kabupaten Batang
	Persentase Objek Piutang Pajak Yang Tertangani UPPD Kabupaten Batang	%	12	9,88	82,33		Unit Pelayanan Pendapatan Daerah Kabupaten Batang
	Persentase peningkatan penerimaan PKB UPPD Kabupaten Pemalang	%	10,09	4,14	41,03		Unit Pelayanan Pendapatan Daerah Kabupaten Pemalang
	Persentase peningkatan penerimaan BBNKB UPPD Kabupaten Pemalang	%	7,15	3,12	43,64		Unit Pelayanan Pendapatan Daerah Kabupaten Pemalang
	Persentase peningkatan penerimaan PAP UPPD Kabupaten Pemalang	%	16,53	1,65	9,98		Unit Pelayanan Pendapatan Daerah Kabupaten Pemalang










Program Prioritas Pembangunan	Indikator	Satuan	Tahun 2023			Status	Perangkat Daerah Penanggung Jawab
			Target	Realisasi TW II	Tingkat Capaian (%)		
	Persentase peningkatan penerimaan Retribusi Kayada UPPD Kabupaten Pemalang	%	5,02	3,17	63,15		Unit Pelayanan Pendapatan Daerah Kabupaten Pemalang
	Persentase Objek Piutang Pajak Yang Tertangani UPPD Kabupaten Pemalang	%	12	4,83	40,25		Unit Pelayanan Pendapatan Daerah Kabupaten Pemalang
	Persentase peningkatan penerimaan PKB UPPD Kota Tegal	%	8,21	3,57	43,48		Unit Pelayanan Pendapatan Daerah Kota Tegal
	Persentase peningkatan penerimaan BBNKB UPPD Kota Tegal	%	8,09	3,59	44,38		Unit Pelayanan Pendapatan Daerah Kota Tegal
	Persentase peningkatan penerimaan Retribusi Kayada UPPD Kota Tegal	%	-48,69	-52,04	106,88		Unit Pelayanan Pendapatan Daerah Kota Tegal
	Persentase Objek Piutang Pajak Yang Tertangani UPPD Kota Tegal	%	12	7,22	60,17		Unit Pelayanan Pendapatan Daerah Kota Tegal
	Persentase peningkatan penerimaan PKB UPPD Kabupaten Tegal	%	10,99	4,62	42,04		Unit Pelayanan Pendapatan Daerah Kabupaten Tegal
	Persentase peningkatan penerimaan BBNKB UPPD Kabupaten Tegal	%	6,32	2,88	45,57		Unit Pelayanan Pendapatan Daerah Kabupaten Tegal
	Persentase peningkatan penerimaan PAP UPPD Kabupaten Tegal	%	16,19	2,73	16,86		Unit Pelayanan Pendapatan Daerah Kabupaten Tegal
	Persentase peningkatan penerimaan Retribusi Kayada UPPD Kabupaten Tegal	%	7,34	4,42	60,22		Unit Pelayanan Pendapatan Daerah Kabupaten Tegal







Program Prioritas Pembangunan	Indikator	Satuan	Tahun 2023			Status	Perangkat Daerah Penanggung Jawab
			Target	Realisasi TW II	Tingkat Capaian (%)		
	Persentase Objek Piutang Pajak Yang Tertangani UPPD Kabupaten Tegal	%	12	12,69	105,75		Unit Pelayanan Pendapatan Daerah Kabupaten Tegal
	Persentase peningkatan penerimaan PKB UPPD Kabupaten Brebes	%	11,42	4,76	41,68		Unit Pelayanan Pendapatan Daerah Kabupaten Brebes
	Persentase peningkatan penerimaan BBNKB UPPD Kabupaten Brebes	%	6,91	3,55	51,37		Unit Pelayanan Pendapatan Daerah Kabupaten Brebes
	Persentase peningkatan penerimaan PAP UPPD Kabupaten Brebes	%	16,32	2,8	17,16		Unit Pelayanan Pendapatan Daerah Kabupaten Brebes
	Persentase peningkatan penerimaan Retribusi Kayada UPPD Kabupaten Brebes	%	2,47	1,32	53,44		Unit Pelayanan Pendapatan Daerah Kabupaten Brebes
	Persentase Objek Piutang Pajak Yang Tertangani UPPD Kabupaten Brebes	%	12	5,31	44,25		Unit Pelayanan Pendapatan Daerah Kabupaten Brebes
	Persentase peningkatan penerimaan PKB UPPD Kabupaten Banyumas	%	8,02	3,39	42,27		Unit Pelayanan Pendapatan Daerah Kabupaten Banyumas
	Persentase peningkatan penerimaan BBNKB UPPD Kabupaten Banyumas	%	6,69	2,67	39,91		Unit Pelayanan Pendapatan Daerah Kabupaten Banyumas
	Persentase peningkatan penerimaan PAP UPPD Kabupaten Banyumas	%	10,92	2,58	23,63		Unit Pelayanan Pendapatan Daerah Kabupaten Banyumas

Program Prioritas Pembangunan	Indikator	Satuan	Tahun 2023			Status	Perangkat Daerah Penanggung Jawab
			Target	Realisasi TW II	Tingkat Capaian (%)		
	Persentase peningkatan penerimaan Retribusi Kayada UPPD Kabupaten Banyumas	%	0,67	0,45	67,16		Unit Pelayanan Pendapatan Daerah Kabupaten Banyumas
	Persentase Objek Piutang Pajak Yang Tertangani UPPD Kabupaten Banyumas	%	12	12,29	102,42		Unit Pelayanan Pendapatan Daerah Kabupaten Banyumas
	Persentase peningkatan penerimaan PKB UPPD Kabupaten Cilacap	%	8,21	3,51	42,75		Unit Pelayanan Pendapatan Daerah Kabupaten Cilacap
	Persentase peningkatan penerimaan BBNKB UPPD Kabupaten Cilacap	%	5,05	2,22	43,96		Unit Pelayanan Pendapatan Daerah Kabupaten Cilacap
	Persentase peningkatan penerimaan PAP UPPD Kabupaten Cilacap	%	17,58	1,35	7,68		Unit Pelayanan Pendapatan Daerah Kabupaten Cilacap
	Persentase peningkatan penerimaan Retribusi Kayada UPPD Kabupaten Cilacap	%	5,01	3,29	65,67		Unit Pelayanan Pendapatan Daerah Kabupaten Cilacap
	Persentase Objek Piutang Pajak Yang Tertangani UPPD Kabupaten Cilacap	%	12	11,26	93,83		Unit Pelayanan Pendapatan Daerah Kabupaten Cilacap
	Persentase peningkatan penerimaan PKB UPPD Kabupaten Purbalingga	%	9,43	3,88	41,15		Unit Pelayanan Pendapatan Daerah Kabupaten Purbalingga
	Persentase peningkatan penerimaan BBNKB UPPD Kabupaten Purbalingga	%	8,61	3,1	36,00		Unit Pelayanan Pendapatan Daerah Kabupaten Purbalingga

Program Prioritas Pembangunan	Indikator	Satuan	Tahun 2023			Status	Perangkat Daerah Penanggung Jawab
			Target	Realisasi TW II	Tingkat Capaian (%)		
	Persentase peningkatan penerimaan PAP UPPD Kabupaten Purbalingga	%	16,35	2,39	14,62		Unit Pelayanan Pendapatan Daerah Kabupaten Purbalingga
	Persentase peningkatan penerimaan Retribusi Kayada UPPD Kabupaten Purbalingga	%	5,75	3,4	59,13		Unit Pelayanan Pendapatan Daerah Kabupaten Purbalingga
	Persentase Objek Piutang Pajak Yang Tertangani UPPD Kabupaten Purbalingga	%	12	6,84	57,00		Unit Pelayanan Pendapatan Daerah Kabupaten Purbalingga
	Persentase peningkatan penerimaan PKB UPPD Kabupaten Banjarnegara	%	9,92	4,05	40,83		Unit Pelayanan Pendapatan Daerah Kabupaten Banjarnegara
	Persentase peningkatan penerimaan BBNKB UPPD Kabupaten Banjarnegara	%	7,65	2,92	38,17		Unit Pelayanan Pendapatan Daerah Kabupaten Banjarnegara
	Persentase peningkatan penerimaan PAP UPPD Kabupaten Banjarnegara	%	3,5	3,32	94,86		Unit Pelayanan Pendapatan Daerah Kabupaten Banjarnegara
	Persentase peningkatan penerimaan Retribusi Kayada UPPD Kabupaten Banjarnegara	%	2,2	1,2	54,55		Unit Pelayanan Pendapatan Daerah Kabupaten Banjarnegara
	Persentase Objek Piutang Pajak Yang Tertangani UPPD Kabupaten Banjarnegara	%	12	0,26	2,17		Unit Pelayanan Pendapatan Daerah Kabupaten Banjarnegara
	Persentase peningkatan penerimaan PKB UPPD Kota Magelang	%	3,16	1,44	45,57		Unit Pelayanan Pendapatan Daerah Kota Magelang

Program Prioritas Pembangunan	Indikator	Satuan	Tahun 2023			Status	Perangkat Daerah Penanggung Jawab
			Target	Realisasi TW II	Tingkat Capaian (%)		
	Persentase peningkatan penerimaan PAP UPPD Kota Magelang	%	15,97	-1,37	-8,58		Unit Pelayanan Pendapatan Daerah Kota Magelang
	Persentase Objek Piutang Pajak Yang Tertangani UPPD Kota Magelang	%	12	15,83	131,92		Unit Pelayanan Pendapatan Daerah Kota Magelang
	Persentase peningkatan penerimaan PKB UPPD Kabupaten Magelang	%	6,03	2,76	45,77		Unit Pelayanan Pendapatan Daerah Kabupaten Magelang
	Persentase peningkatan penerimaan BBNKB UPPD Kabupaten Magelang	%	6,72	2,56	38,10		Unit Pelayanan Pendapatan Daerah Kabupaten Magelang
	Persentase peningkatan penerimaan PAP UPPD Kabupaten Magelang	%	16,36	3,61	22,07		Unit Pelayanan Pendapatan Daerah Kabupaten Magelang
	Persentase peningkatan penerimaan Retribusi Kayada UPPD Kabupaten Magelang	%	26,54	18,38	69,25		Unit Pelayanan Pendapatan Daerah Kabupaten Magelang
	Persentase Objek Piutang Pajak Yang Tertangani UPPD Kabupaten Magelang	%	12	8,01	66,75		Unit Pelayanan Pendapatan Daerah Kabupaten Magelang
	Persentase peningkatan penerimaan PKB UPPD Kabupaten Kebumen	%	7,68	3,38	44,01		Unit Pelayanan Pendapatan Daerah Kabupaten Kebumen
	Persentase peningkatan penerimaan BBNKB UPPD Kabupaten Kebumen	%	6,1	2,51	41,15		Unit Pelayanan Pendapatan Daerah Kabupaten Kebumen

Program Prioritas Pembangunan	Indikator	Satuan	Tahun 2023			Status	Perangkat Daerah Penanggung Jawab
			Target	Realisasi TW II	Tingkat Capaian (%)		
	Persentase peningkatan penerimaan PAP UPPD Kabupaten Kebumen	%	3,32	4,97	149,70		Unit Pelayanan Pendapatan Daerah Kabupaten Kebumen
	Persentase Objek Piutang Pajak Yang Tertangani UPPD Kabupaten Kebumen	%	12	11,76	98,00		Unit Pelayanan Pendapatan Daerah Kabupaten Kebumen
	Persentase peningkatan penerimaan PKB UPPD Kabupaten Purworejo	%	5,69	2,63	46,22		Unit Pelayanan Pendapatan Daerah Kabupaten Purworejo
	Persentase peningkatan penerimaan BBNKB UPPD Kabupaten Purworejo	%	6,17	2,54	41,17		Unit Pelayanan Pendapatan Daerah Kabupaten Purworejo
	Persentase peningkatan penerimaan PAP UPPD Kabupaten Purworejo	%	16,49	0,75	4,55		Unit Pelayanan Pendapatan Daerah Kabupaten Purworejo
	Persentase peningkatan penerimaan Retribusi Kayada UPPD Kabupaten Purworejo	%	2,45	1,74	71,02		Unit Pelayanan Pendapatan Daerah Kabupaten Purworejo
	Persentase Objek Piutang Pajak Yang Tertangani UPPD Kabupaten Purworejo	%	12	13,78	114,83		Unit Pelayanan Pendapatan Daerah Kabupaten Purworejo
	Persentase peningkatan penerimaan PKB UPPD Kabupaten Temanggung	%	5,14	2,22	43,19		Unit Pelayanan Pendapatan Daerah Kabupaten Temanggung
	Persentase peningkatan penerimaan BBNKB UPPD Kabupaten Temanggung	%	4,41	1,61	36,51		Unit Pelayanan Pendapatan Daerah Kabupaten Temanggung

Program Prioritas Pembangunan	Indikator	Satuan	Tahun 2023			Status	Perangkat Daerah Penanggung Jawab
			Target	Realisasi TW II	Tingkat Capaian (%)		
	Persentase peningkatan penerimaan PAP UPPD Kabupaten Temanggung	%	16,37	3,95	24,13		Unit Pelayanan Pendapatan Daerah Kabupaten Temanggung
	Persentase Objek Piutang Pajak Yang Tertangani UPPD Kabupaten Temanggung	%	12	15,15	126,25		Unit Pelayanan Pendapatan Daerah Kabupaten Temanggung
	Persentase peningkatan penerimaan PKB UPPD Kabupaten Wonosobo	%	7,43	3,18	42,80		Unit Pelayanan Pendapatan Daerah Kabupaten Wonosobo.
	Persentase peningkatan penerimaan PAP UPPD Kabupaten Wonosobo	%	13,99	3	21,44		Unit Pelayanan Pendapatan Daerah Kabupaten Wonosobo.
	Persentase peningkatan penerimaan Retribusi Kayada UPPD Kabupaten Wonosobo	%	2,03	1,22	60,10		Unit Pelayanan Pendapatan Daerah Kabupaten Wonosobo.
	Persentase Objek Piutang Pajak Yang Tertangani UPPD Kabupaten Wonosobo	%	12	9,64	80,33		Unit Pelayanan Pendapatan Daerah Kabupaten Wonosobo.

Sumber: Bappeda Provinsi Jawa Tengah

Keterangan :



: Tercapai $\geq 50\%$



: Akan Tercapai $>25\% - \leq 50\%$



: Perlu Upaya Keras $\leq 25\%$

NA : Data Belum Tersedia

Kinerja penyelenggaraan unsur Keuangan ditunjukkan dengan 184 indikator kinerja, sampai dengan triwulan II tahun 2023 terdapat 72 indikator berstatus tercapai, 82 indikator akan tercapai dan 30 indikator perlu upaya keras.

Indikator kinerja program dengan status tercapai yaitu persentase pencapaian kinerja pada pemanfaatan informasi pendapatan daerah, Objek Piutang Pajak Kendaraan Bermotor yang Tertangani, Hasil Pengelolaan Kekayaan Daerah yang Dipisahkan, Penerimaan Lain-Lain Pendapatan yang Sah, PBBKB, dan Pajak Rokok. Sedangkan indikator kinerja persentase peningkatan penerimaan PKB, BBNKB, Retribusi Daerah, PAP dan Kinerja Pendapatan Daerah berstatus akan tercapai.

Dari jumlah keseluruhan indikator, 182 indikator kinerja program merupakan capaian kinerja pada 37 UPPD. Persentase peningkatan penerimaan PKB pada 37

UPPD secara keseluruhan berstatus akan tercapai. Persentase peningkatan penerimaan BBNKB sebanyak 2 UPPD dengan capaian status tercapai dan 35 UPPD lainnya berstatus akan tercapai. Persentase peningkatan penerimaan PAP terdapat 16 UPPD dengan status tercapai, 16 UPPD akan tercapai, dan 1 UPPD perlu upaya keras. Persentase peningkatan penerimaan Retribusi sebanyak 34 UPPD dengan status tercapai dan 2 UPPD akan tercapai. Sedangkan pada Persentase Objek Piutang Pajak Yang Tertangani terdapat 31 UPPD dengan status tercapai dan 6 UPPD akan tercapai.

Pada persentase peningkatan penerimaan PAP terdapat 1 UPPD yang perlu upaya keras, yaitu pada UPPD Kabupaten Sragen, hal ini dikarenakan terdapat Pabrik Gula di Kabupaten Sragen yang tidak beroperasi sehingga berdampak pada penerimaan PAP UPPD Kabupaten Sragen. Beberapa upaya yang dilakukan oleh Badan Pengelola Pendapatan Daerah sebagai optimalisasi penerimaan pajak kendaraan bermotor diantaranya yaitu memperluas pelayanan Samsat Budiman sebagai upaya memberikan kemudahan jangkauan pelayanan pembayaran pajak kendaraan bermotor, pemberian reward kepada wajib pajak dengan undian hadiah umroh/wisata religi dan melakukan kerjasama dengan beberapa mitra usaha dengan program **“Mitra Putra Bangsa”** dalam pemberian E-Voucher dengan berbagai pilihan potongan harga sebagai bentuk apresiasi kepada wajib pajak atas kontribusinya terhadap penerimaan pajak kendaraan bermotor, menyediakan sarana untuk penyebarluasan informasi perpajakan melalui “Podcast Chips” (Cara Hebat Informasikan Pajak dan Retribusi). Sedangkan untuk meningkatkan penerimaan BBNKB Badan Pengelola Pendapatan Daerah ikut memeriahkan acara Jateng Fair 2023 dengan menggelar event pameran kendaraan bermotor Grand Maerakaca Auto Show II (GAS Jateng 2023) *Road to GIASS*.

Kegiatan lainnya untuk mendukung peningkatan pajak kendaraan bermotor yaitu dengan melakukan penanganan piutang PKB melalui penagihan piutang PKB skala prioritas terhadap wajib pajak perorangan/badan yang memiliki jumlah nilai/obyek piutang PKB besar, pemberlakuan kebijakan sesuai Peraturan Gubernur No 3 Tahun 2023 yaitu program bebas sanksi administratif atau denda pajak kendaraan dan program bebas denda SWDKLLJ tahun lalu (26 April sd 21 Juni 2023), serta program bebas BBNKB II dan bebas pajak progresif (26 April sd 22 Desember 2023). Sedangkan untuk mempermudah layanan pembayaran pada Pajak Air Permukaan, Bapenda melakukan pengembangan terhadap layanan pembayaran Pajak Air Permukaan secara non tunai/ cashless.

Optimalisasi peningkatan penerimaan retribusi daerah dan pendapatan lain yang sah yaitu melakukan koordinasi dengan seluruh OPD penghasil untuk mengupayakan peningkatkan pelayanan dan fasilitas objek retribusi serta mendayagunakan aset untuk dikerjasamakan agar dapat menjadi sumber pendapatan. Bapenda juga sedang melakukan pengelolaan database jenis dan tarif retribusi dari seluruh OPD dengan mengembangkan sistem retribusi melalui aplikasi e-Retda (Tarif Online Retribusi Daerah).

3. Kepegawaian

Kinerja penyelenggaran unsur Kepegawaian ditunjukkan oleh capaian indikator kinerja program sebagai berikut.

Tabel 2. 38
Capaian Kinerja Kepegawaian

Program Prioritas Pembangunan	Indikator	Satuan	Tahun 2023			Status	Perangkat Daerah Penanggung Jawab
			Target	Realisasi s.d TW II	Tingkat Capaian s.d TW II (%)		
PROGRAM KEPEGAWAIAN DAERAH							Badan Kepegawaian Daerah
	Persentase Pejabat Pimpinan Tinggi, Administrator dan Pengawas yang terevaluasi kinerjanya	%	100	100	100	●	Bidang Perencanaan dan Pengembangan Pegawai
	Persentase PNS yang meningkat kualifikasinya melalui Tugas Belajar dan Ijin Belajar	%	100	100	100	●	Bidang Perencanaan dan Pengembangan Pegawai
	Persentase Layanan Administrasi Kepegawaian	%	100	100	100	●	Bidang Mutasi
	Presentase penanganan kasus kepegawaian	%	100	100	100	●	Bidang Pembinaan dan Kesejahteraan Pegawai
	Presentase Sistem Informasi Kepegawaian yang dikembangkan	%	100	80	80	●	Bidang Informasi Kepegawaian
	Presentase PNS yang terpetakan kompetensinya	%	100	100	100	●	Unit Penilaian Kompetensi ASN Kelas A

Sumber: Bappeda Provinsi Jawa Tengah

Keterangan :



: Tercapai $\geq 50\%$



:Akan Tercapai $>25\% - \leq 50\%$



:Perlu Upaya Keras $\leq 25\%$

NA : Data Belum Tersedia

Kinerja penyelenggaran unsur Kepegawaian ditunjukkan oleh capaian kinerja sebanyak 7 indikator kinerja dengan status tercapai.

4. Pendidikan dan Pelatihan

Kinerja penyelenggaran unsur pendidikan dan pelatihan ditunjukkan oleh capaian indikator kinerja program sebagai berikut.

Tabel 2. 39
Capaian Kinerja Pendidikan dan Pelatihan

Program Prioritas Pembangunan	Indikator	Satuan	Tahun 2023			Status	Perangkat Daerah Penanggung Jawab
			Target	Realisasi s.d TW II	Tingkat Capaian s.d TW II (%)		
PROGRAM PENGEMBANGAN SUMBER DAYA MANUSIA							Badan Pengembangan Sumber Daya Manusia Daerah
	Persentase ASN yang lulus pengembangan kompetensi teknis	%	100	100	100,00		Bidang Pengembangan Kompetensi Teknis
	Persentase ASN yang lulus pengembangan kompetensi fungsional	%	100	100	100		Bidang Pengembangan Kompetensi Jabatan Fungsional
	Persentase ASN yang lulus pengembangan kompetensi manajerial	%	100	100	100		Bidang Pengembangan Kompetensi Manajerial
	Persentase ASN yang lulus Latsar CPNS	%	100	100	100		Bidang Pengembangan Kompetensi Manajerial
	Persentase perencanaan pengembangan kompetensi yang ditindaklanjuti	%	82	91,17	111,18		Bidang Sertifikasi Kompetensi dan Penjaminan Mutu
	Indeks penjaminan mutu pelaksanaan pelatihan	Skor	3,5	3,51	100,29		Bidang Sertifikasi Kompetensi dan Penjaminan Mutu
	Persentase PNS yang lulus uji kompetensi	%	93,17	82,67	88,73		Bidang Sertifikasi Kompetensi dan Penjaminan Mutu

Sumber: Bappeda Provinsi Jawa Tengah

Keterangan :



: Tercapai \geq 50%



:Akan Tercapai $>25\%$ - $\leq 50\%$



:Perlu Upaya Keras $\leq 25\%$






NA : Data Belum Tersedia

Kinerja penyelenggaraan unsur Pendidikan dan Pelatihan ditunjukkan oleh capaian kinerja sebanyak 7 indikator kinerja dengan status tercapai.

5. Penelitian dan Pengembangan

Kinerja penyelenggaraan unsur penelitian dan pengembangan ditunjukkan oleh capaian indikator kinerja program sebagai berikut.

Tabel 2. 40
Capaian Kinerja Penelitian dan Pengembangan

Program Prioritas Pembangunan	Indikator	Satuan	Tahun 2023			Status	Perangkat Daerah Penanggung Jawab
			Target	Realisasi s.d TW II	Tingkat Capaian s.d TW II (%)		
PROGRAM PENELITIAN DAN PENGEMBANGAN DAERAH							Badan Perencanaan Pembangunan, Penelitian dan Pengembangan Daerah
	Persentase inovasi daerah yang siap diterapkan Bidang Ekonomi dan Industri	%	100	30	30		UPT Brida
	Persentase hasil penelitian dan pengembangan sebagai bahan rekomendasi kebijakan pembangunan daerah yang operasional bidang ekonomi dan industri	%	20	6	30		UPT Brida
	Persentase inovasi daerah yang siap diterapkan Bidang Sumber Daya Alam dan Lingkungan Hidup	%	100	38	38		UPT Brida
	Persentase inovasi daerah yang siap diterapkan Bidang Pemerintahan Sosial dan Budaya	%	100	39	39,00		UPT Brida
	Persentase hasil penelitian dan pengembangan sebagai bahan rekomendasi kebijakan pembangunan daerah yang operasional bidang Sumber Daya Alam dan Lingkungan Hidup	%	20	6	30,00		UPT Brida

Program Prioritas Pembangunan	Indikator	Satuan	Tahun 2023			Status	Perangkat Daerah Penanggung Jawab
			Target	Realisasi s.d TW II	Tingkat Capaian s.d TW II (%)		
	Persentase hasil penelitian dan pengembangan sebagai bahan rekomendasi kebijakan pembangunan daerah yang operasional bidang pemerintahan, sosial, dan budaya	%	20	5	25,00		UPT Brida

Sumber: Bappeda Provinsi Jawa Tengah

Keterangan :



: Tercapai \geq 50%



: Akan Tercapai $>25\%$ - $\leq 50\%$




: Perlu Upaya Keras $\leq 25\%$

NA : Data Belum Tersedia

Kinerja penyelenggaraan urusan Penelitian dan Pengembangan ditunjukkan oleh capaian kinerja sebanyak 6 indikator kinerja. Terdapat 5 indikator berstatus akan tercapai dan 1 indikator berstatus perlu upaya keras yaitu Persentase hasil penelitian dan pengembangan sebagai bahan rekomendasi kebijakan pembangunan daerah yang operasional bidang pemerintahan, sosial, dan budaya dikarenakan perhitungan akan dilakukan pada triwulan III dan IV.

6. Penghubung

Kinerja penyelenggaraan unsur penghubung ditunjukkan oleh capaian indikator kinerja program sebagai berikut.

Program Prioritas Pembangunan	Indikator	Satuan	Tahun 2023			Status	Perangkat Daerah Penanggung Jawab
			Target	Realisasi s.d TW II	Tingkat Capaian s.d TW II (%)		
PROGRAM PELAYANAN PENGHUBUNG							Badan Penghubung
	Persentase Ketercapaian Pelayanan Penghubung	%	100	100	100		Badan Penghubung

Sumber: Bappeda Provinsi Jawa Tengah

Keterangan :



: Tercapai \geq 50%



: Akan Tercapai $>25\%$ - $\leq 50\%$



: Perlu Upaya Keras $\leq 25\%$






NA : Data Belum Tersedia



Kinerja penyelenggaraan unsur Penghubung ditunjukkan oleh capaian kinerja sebanyak 1 indikator kinerja dengan status tercapai.

2.4. Unsur Pengawasan Urusan Pemerintahan

Kinerja penyelenggaran unsur pengawasan ditunjukkan oleh capaian indikator kinerja program sebagai berikut.

Tabel 2. 41
Capaian Kinerja Pengawasan

Program Prioritas Pembangunan	Indikator	Satuan	Tahun 2023			Status	Perangkat Daerah Penanggung Jawab
			Target	Realisasi s.d TW II	Tingkat Capaian s.d TW II (%)		
PROGRAM PENYELENGGARAAN PENGAWASAN							INSPEKTORAT
	Persentase Penyelesaian Tindak Lanjut Hasil Pengawasan	%	85	42,5	50,00		INSPEKTORAT
	Persentase Penyelesaian Laporan Hasil Pengawasan Khusus	%	85	42,5	50,00		INSPEKTUR PEMBANTU BIDANG PENGAWASAN KHUSUS
	Persentase Penyelesaian Laporan Hasil Pengawasan Penyelenggaraan Pemerintahan Daerah	%	85	42,5	50,00		INSPEKTUR PEMBANTU BIDANG PENGAWASAN PENYELENGGARAAN PEMERINTAHAN DAERAH
	Persentase Penyelesaian Laporan Hasil Pengawasan Akuntabilitas Keuangan Daerah	%	85	45	52,94		INSPEKTUR PEMBANTU BIDANG PENGAWASAN AKUNTABILITAS KEUANGAN DAERAH
	Persentase Penyelesaian Laporan Hasil Pengawasan Kinerja Perangkat Daerah	%	85	42,5	50,00		INSPEKTUR PEMBANTU BIDANG PENGAWASAN KINERJA PERANGKAT DAERAH
PROGRAM PERUMUSAN KEBIJAKAN, PENDAMPINGAN DAN ASISTENSI							

Program Prioritas Pembangunan	Indikator	Satuan	Tahun 2023			Status	Perangkat Daerah Penanggung Jawab
			Target	Realisasi s.d TW II	Tingkat Capaian s.d TW II (%)		
	Persentase Jumlah entitas yang dilakukan pendampingan dan asistensi	%	100	100	100,00		INSPEKTORAT
	Persentase Penerapan MR di OPD	%	100	100	100,00		INSPEKTORAT
	Nilai Self Assessment RB Provinsi	Nilai	86	88,38	102,77		INSPEKTORAT
	Persentase Nilai MCP korsupgah	%	85	29	34,12		INSPEKTORAT
	Persentase Capaian Aksi Stranas PK	%	90	20	22,22		INSPEKTORAT

Sumber: Bappeda Provinsi Jawa Tengah

Keterangan :


 : Tercapai \geq 50%  : Akan Tercapai $>25\%$ - $\leq 50\%$  : Perlu Upaya Keras $\leq 25\%$ NA : Data Belum Tersedia




Kinerja penyelenggaran unsur pengawasan ditunjukkan oleh capaian kinerja sebanyak 10 indikator kinerja. Terdapat 8 indikator berstatus tercapai, 1 indikator berstatus akan tercapai dan 1 indikator perlu upaya keras yaitu Persentase Capaian Aksi Stranas PK dikarenakan belum ada nilai pada Triwulan II.


2.5. Unsur Pemerintahan Umum

Kinerja penyelenggaran unsur pemerintahan umum ditunjukkan dengan capaian indikator kinerja program sebagai berikut.

Tabel 2. 42
Capaian Kinerja Unsur Pemerintahan Umum

Program Prioritas Pembangunan	Indikator	Satuan	Tahun 2023			Status	Perangkat Daerah Penanggung Jawab
			Target	Realisasi s.d TW II	Tingkat Capaian s.d TW II (%)		
PROGRAM Penguatan Ideologi Pancasila dan Karakter Kebangsaan							Badan Kesatuan Bangsa dan Politik
	Indeks Ketahanan Ideologi Bidang Kesatuan Bangsa dan Politik	Nilai	3,4	3,27	96,18		Bidang Ideologi dan Kewaspadaan Nasional

Program Prioritas Pembangunan	Indikator	Satuan	Tahun 2023			Status	Perangkat Daerah Penanggung Jawab
			Target	Realisasi s.d TW II	Tingkat Capaian s.d TW II (%)		
PROGRAM PENINGKATAN PERAN PARTAI POLITIK DAN LEMBAGA PENDIDIKAN MELALUI PENDIDIKAN POLITIK DAN PENGEMBANGAN ETIKA SERTA BUDAYA POLITIK							
	Indeks Ketahanan Politik Bidang Kesatuan Bangsa dan Politik	Nilai	3,3	4	121,21		Bidang Politik Dalam Negri
PROGRAM PEMBERDAYAAN DAN PENGAWASAN ORGANISASI KEMASYARAKATAN							
	Indeks Ketahanan Ormas Bidang Kesatuan Bangsa dan Politik	Nilai	3,11	3,2	102,89		Bidang Ketahanan Bangsa
PROGRAM PEMBINAAN DAN PENGEMBANGAN KETAHANAN EKONOMI, SOSIAL, DAN BUDAYA							
	Indeks Ketahanan Ekonomi, Sosial dan Budaya Bidang Kesatuan Bangsa dan Politik	Nilai	3,39	3,1	91,45		Bidang Ketahanan Bangsa
PROGRAM PENINGKATAN KEWASPADAAN NASIONAL DAN PENINGKATAN KUALITAS DAN FASILITASI PENANGANAN KONFLIK SOSIAL							

Program Prioritas Pembangunan	Indikator	Satuan	Tahun 2023			Status	Perangkat Daerah Penanggung Jawab
			Target	Realisasi s.d TW II	Tingkat Capaian s.d TW II (%)		
	Indeks Ketahanan Pertahanan dan Keamanan Bidang Kesatuan Bangsa dan Politik	Nilai	2,9	2,6	89,66		Bidang Ideologi dan Kewaspadaan Nasional

Sumber: Bappeda Provinsi Jawa Tengah

Keterangan :



: Tercapai \geq 50%



:Akan Tercapai $>25\%$ - $\leq 50\%$



:Perlu Upaya Keras $\leq 25\%$

NA : Data Belum Tersedia

Kinerja penyelenggaran unsur Pemerintahan Umum ditunjukkan oleh capaian kinerja sebanyak 5 indikator kinerja dengan seluruh indikator berstatus tercapai.

BAB III

KERANGKA EKONOMI DAN KEUANGAN DAERAH

3.1. Arah Kebijakan Ekonomi Daerah

Arah kebijakan ekonomi daerah dilakukan dengan telaah terhadap dinamika ekonomi global dan kebijakan pembangunan ekonomi nasional yang berpengaruh terhadap kondisi dan kebijakan ekonomi di Provinsi Jawa Tengah.

3.1.1. Dinamika Perekonomian Global

Ekonomi global belum sepenuhnya pulih, jika melihat rata-rata pertumbuhan ekonomi global dalam satu dekade terakhir (2013-2022) hanya sebesar 3,1 persen, lebih rendah dari dekade sebelumnya (2003-2012) yang mencapai 4,2 persen. Negara Tiongkok, yang tumbuh 10,6 persen pada dekade sebelumnya, melambat signifikan pada periode 2013-2022 sebesar 6,2 persen. Penyebab pelambatan ini terutama adalah karena (1) menguatnya perang dagang antara Amerika Serikat (AS) dan Tiongkok, (2) periode pengetatan kembali kebijakan moneter di AS pasca *Global Financial Crisis* (GFC) – yang kita kenal sebagai *tanper tantrum*, (3) pandemi covid-19, (4) perang Ukraina-Rusia yang menyebabkan kenaikan harga komoditas dan melonjaknya inflasi global, serta (5) dampak perubahan iklim yang semakin sering terjadi (BKF, 2023).

Proyeksi pertumbuhan ekonomi global yang dirilis oleh *International Monetary Fund* (IMF/Dana Moneter Internasional), *World Bank* (Bank Dunia) dan *Organization for Economic Co-operation and Development* (OECD) pada bulan April dan Juni 2023 menunjukkan penurunan dari tahun sebelumnya. Dari capaian pertumbuhan ekonomi global Tahun 2022 yang sebesar 3,4 persen, IMF memprediksi Tahun 2023 akan tumbuh sebesar 2,8 persen, *World Bank* memprediksi Tahun 2023 akan tumbuh sebesar 2,1 persen, OECD memprediksi Tahun 2023 akan tumbuh sebesar 2,7 persen. Kemudian untuk tahun 2024, IMF memprediksi tumbuh sebesar 3,0 persen, *World Bank* memprediksi tumbuh sebesar 2,4 persen, OECD memprediksi tumbuh sebesar 2,9 persen. Perbedaan proyeksi pertumbuhan antar institusi tersebut menunjukkan masih tingginya ketidakpastian ekonomi global saat ini (BKF, 2023).

3.1.2. Arah Pembangunan Ekonomi Nasional

Ditengah guncangan ekonomi global, ketahanan perekonomian Indonesia tetap terjaga. Ekonomi Indonesia yang sempat berkontraksi -2,07 persen Tahun 2020 akibat dampak pandemi Covid-19, mampu pulih lebih cepat tahun 2021 sebesar 3,70 persen (c-to-c), dan berlanjut dengan pemulihan yang kuat pada tahun 2022 tumbuh sebesar 5,31 persen (c-to-c). Angka capaian pertumbuhan pada triwulan I-2023 mencapai 5,03 persen (yoy). Tercatat pertumbuhan ekonomi terus di atas lima persen dalam enam kuartal berturut-turut. Laju inflasi dalam tren yang menurun, tercatat sebesar 3,52 persen (yoy) pada bulan Juni 2023. *Purchasing Managers' Index* (PMI) nasional bulan Mei 2023 mencapai 50,3 jauh diatas negara Malaysia sebesar 47,8 dan Vietnam 45,3.

Sejalan dengan terus menguatnya pemulihan ekonomi, tingkat pengangguran nasional yang sempat meningkat ke level 7,07 persen pada Agustus 2020 juga berhasil diturunkan kembali menjadi 5,45 persen pada Februari 2023. Demikian juga dengan tingkat kemiskinan yang sempat kembali ke level 10,19

persen dapat diturunkan kembali menjadi 9,57 persen Tahun 2022. Tingkat ketimpangan yang diukur dengan rasio gini membaik signifikan dari sebelumnya 0,414 menjadi 0,381 pada Tahun 2022. Berbagai afirmasi pada kelompok miskin dan rentan serta program perlindungan sosial lainnya efektif menurunkan angka kemiskinan dan ketimpangan.

3.1.3. Arah Kebijakan Ekonomi Provinsi Jawa Tengah

Sejalan dengan capaian nasional, perekonomian di Jawa Tengah menunjukkan perbaikan. Tahun 2020 pertumbuhan ekonomi sempat terkontraksi sebesar -2,65 persen (c-to-c) akibat dampak pandemi covid-19, kemudian mampu pulih lebih cepat tahun 2021 sebesar 3,32 persen (c-to-c), dan berlanjut dengan pemulihan yang kuat pada tahun 2022 tumbuh sebesar 5,31 persen (c-to-c). Angka capaian pertumbuhan pada triwulan II-2023 mencapai 5,23 persen (yoy). Kemudian untuk laju inflasi bulan Juli 2023 dalam tren yang menurun, tercatat sebesar 2,86% (y-o-y) lebih baik dari bulan Juni 2023 sebesar 3,18% (y-o-y). Kemudian Tingkat Pengangguran Terbuka di Jawa Tengah periode Februari 2023 adalah sebesar 5,24% turun 0,51% poin dibandingkan dengan Februari 2022 yang sebesar 5,75%, Persentase penduduk miskin Jawa Tengah pada Maret 2023 sebesar 10,77% turun 0,21% poin dibanding September 2022 sebesar 10,98%, rasio gini dari 0,368 Tahun 2021 turun menjadi 0,366 tahun 2022. Berdasarkan Sensus Penduduk (SP) pada Tahun 2020 jumlah Penduduk Jawa Tengah sebesar 36,52 juta jiwa dengan Laju Pertumbuhan Penduduk Jawa Tengah sebesar 1,17%. Jumlah Penduduk meningkat pada Tahun 2022 sebesar 37,03 juta jiwa. Berdasarkan laju Pertumbuhan Penduduk yang terkendali dan perekonomian Jawa Tengah yang stabil dan tetap tumbuh maka PDRB Per kapita Jawa Tengah Tahun 2023 ditargetkan akan tumbuh sebesar Rp. 43,11 juta/kapita.

Melihat kondisi tersebut maka ekonomi Jawa Tengah diproyeksikan akan tetap tumbuh positif di tahun 2023 pada kisaran angka 5,20-5,60 persen. Pertumbuhan ekonomi yang positif diharapkan dapat berdampak pada penurunan angka kemiskinan, rasio gini dan tingkat pengangguran terbuka, serta meningkatnya PDRB per kapita di Jawa Tengah. Berikut proyeksi indikator makro Provinsi Jawa Tengah Tahun 2023:

Tabel 3.1.

Proyeksi Indikator Ekonomi Daerah Jawa Tengah Tahun 2023

No	Indikator	Satuan	Proyeksi	
			RKPD 2023	P-RKPD 2023
1	Pertumbuhan Ekonomi	%	5,20 - 5,60	5,20 - 5,60
2	PDRB ADHK	Miliar Rp	1.101,63	1.101,63
3	PDRB per kapita	Juta Rp	40,87	43,11
4	Inflasi	%	3,0 ± 1	3,0 ± 1
5	Nilai PMA dan PMDN	Miliar Rp	58.267,24	58.267,24
6	Tingkat Pengangguran Terbuka	%	5,48 - 4,80	5,48 - 4,80
7	Angka Kemiskinan	%	9,86 - 9,05	9,86 - 9,05
8	Rasio Gini	Angka	0,34	0,34

Sumber: Bappeda Provinsi Jawa Tengah, 2023.

Kebijakan pembangunan daerah Jawa Tengah tahun 2023 diarahkan pada "Perwujudan Masyarakat Jawa Tengah yang Semakin Sejahtera dan Berdikari".

Pembangunan perekonomian Jawa Tengah tahun 2023 difokuskan untuk memulihkan daya beli masyarakat dan dunia usaha untuk meningkatkan permintaan agregat. Upaya pemulihan juga dilakukan melalui diversifikasi ekonomi untuk mengakselerasi pertumbuhan sektor-sektor yang terkena dampak besar dari Covid-19 dan mendorong sektor lain yang berpotensi tumbuh lebih cepat. Beberapa strategi yang dilakukan untuk menjaga perekonomian daerah tahun 2023 tetap positif bahkan meningkat, serta mampu memulihkan ekonomi masyarakat antara lain:

- 1) Pemantapan pertumbuhan dan ketahanan ekonomi secara berkelanjutan dan semakin berdikari dengan memperhatikan keberlanjutan lingkungan hidup dan ketahanan bencana;
- 2) Mendorong peningkatan industri hilir pada sektor pertanian dan perkebunan;
- 3) Peningkatan pariwisata melalui perbaikan infrastruktur pendukung baik di kawasan perkotaan dan perdesaan serta *event* pariwisata untuk mendorong aktivitas ekonomi di daerah;
- 4) Mengoptimalkan peran dan fungsi Tim Pengendali Inflasi Daerah (TPID) di Provinsi dan Kabupaten/Kota dalam upaya pengendalian harga dan inflasi;
- 5) Meningkatkan upaya stabilisasi stok dan harga komoditas pangan melalui bantuan transportasi dan subsidi harga;
- 6) Mendorong pengembangan UMKM melalui digitalisasi dan penggunaan produk UMKM;
- 7) Pemantapan percepatan pengurangan kemiskinan dan pengangguran, yang juga diarahkan untuk mendukung kebijakan penanggulangan kemiskinan ekstrem (PKE);
- 8) Pemantapan kualitas hidup dan kapasitas sumber daya manusia menuju SDM berdaya saing; dan
- 9) Perwujudan tata kelola pemerintahan yang baik dan bersih, kondusivitas wilayah, serta pemantapan kapasitas dan ketahanan fiskal daerah.

3.2 Arah Kebijakan Keuangan Daerah

Kebijakan keuangan daerah tidak lepas dari kebijakan pendapatan, belanja dan pembiayaan yang harus dikelola secara efektif, efisien, transparan, tertib, akuntabel dan tepat serta sesuai dengan peraturan perundang-undangan yang berlaku untuk kemanfaatan bagi kepentingan masyarakat. Dalam hal pengelolaan keuangan daerah Pemerintah Provinsi Jawa Tengah tahun 2023 disusun dengan berdasarkan Peraturan Pemerintah Nomor 12 Tahun 2019 tentang Pengelolaan Keuangan Daerah, dengan tetap mempedomani kebijakan yang telah diamanatkan dalam RPJMD Provinsi Jawa Tengah Tahun 2018-2023.

3.2.1. Arah Kebijakan Pendapatan Daerah

Pendapatan daerah Provinsi Jawa Tengah meliputi komponen Pendapatan Asli Daerah (PAD), Pendapatan Transfer, dan Lain-Lain Pendapatan Daerah Yang Sah. Kinerja pendapatan daerah dipengaruhi oleh berbagai faktor antara lain pertumbuhan ekonomi, kebijakan fiskal nasional terkait dengan dana transfer pemerintah pusat kepada pemerintah daerah, kebijakan pada harga bahan bakar minyak, perkiraan perkembangan pemasaran industri otomotif, dan realisasi pendapatan dari tahun sebelumnya.

Kinerja pendapatan daerah Provinsi Jawa Tengah dalam kurun waktu tahun 2020-2022 menunjukkan bahwa realisasi pendapatan cenderung meningkat,

namun demikian menurun di tahun 2021. Kinerja pendapatan dapat terlihat pada Tabel 3.2. Selama kurun waktu tahun 2020-2022, PAD memberikan sumbangan terbesar pada pendapatan daerah, diikuti dengan pendapatan transfer, dan lain-lain pendapatan daerah yang sah. Penerimaan pajak masih menjadi penopang utama sektor pendapatan daerah terutama dari Pajak Kendaraan Bermotor (PKB) yang di tahun 2022 meningkat dibandingkan tahun 2021. Sumber pendapatan lainnya adalah retribusi yang realisasi penerimaannya di tahun 2022 mengalami penurunan dibandingkan tahun 2021. Sedangkan pendapatan transfer yang bersumber dari pemerintah pusat dan pemerintah daerah lainnya di tahun 2022 juga meningkat dibandingkan tahun 2021. Kontribusi rata-rata PAD terhadap pendapatan daerah tahun 2020-2022 sebesar 58,76 persen, pendapatan transfer sebesar 40,88 persen, dan lain-lain pendapatan daerah yang sah sebesar 0,24 persen. Sumber pendapatan utama PAD berasal dari komponen pajak daerah dengan kontribusi terhadap PAD rata-rata sebesar 81,38 persen.

Tabel 3.2.
Realisasi Pendapatan Daerah Provinsi Jawa Tengah Tahun 2020 – 2022

Uraian	Jumlah (Rp) dan Proporsi (%)						Rata-Rata (%)
	2020		2021		2022		
	Jumlah (Rp)	%	Jumlah (Rp)	%	Jumlah (Rp)	%	
(1)	(2)	(3)	(4)	(5)	(6)	(7)	(8)
PENDAPATAN DAERAH	25.393.735.934.148	100,00	26.633.000.085.963	100,00	24.167.935.634.127	100,00	100,00
PENDAPATAN ASLI DAERAH	13.668.282.278.855	53,83	14.695.474.898.162	55,18	16.264.618.583.852	67,29	58,76
Pajak Daerah	11.139.173.309.780	81,50	11.871.378.824.580	79,74	13.484.851.151.740	82,90	81,38
Retribusi Daerah	93.279.121.699	0,68	91.634.269.205	0,62	115.116.614.199	0,70	0,66
Hasil Pengelolaan Kekayaan Daerah Yang Dipisahkan	530.091.029.137	3,88	508.263.876.971	3,46	546.717.113.900	3,36	3,56
Lain-Lain Pendapatan Asli Daerah yang Sah	1.905.738.818.239	13,94	2.377.197.927.406	16,18	2.117.892.583.014	13,02	14,38
PENDAPATAN TRANSFER	11.702.101.655.293	46,08	11.871.796.336.054	44,58	7.810.882.578.787	32,00	40,88
Dana Bagi Hasil Pajak	843.392.119.954	7,21	768.488.755.162	6,47	909.711.090.450	11,64	9,15
Dana Bagi Hasil Sumber Daya Alam	16.888.016.587	0,14	267.356.875.272	2,25	18.989.623.430	0,24	0,16
Dana Alokasi Umum	3.438.709.973.000	29,39	3.432.978.859.000	28,92	3.435.718.090.405	43,98	34,09
Dana Alokasi Khusus (fisik)	350.564.240.958	3,00	401.885.567.398	3,39	371.734.785.185	4,75	3,71
Dana Alokasi Khusus (non fisik)	6.983.232.690.794	59,68	6.932.375.674.222	58,97	3.013.508.989.317	38,58	52,21
Dana Insentif Daerah	-	0,58	68.710.605.000	0,57	61.352.500.000	0,78	0,64
Dana Penyesuaian	68.212.455.000	0,00	-	-	-	-	0,00
Pendapatan Bagi Hasil Lainnya	1.102.159.000	0,01	-	-	-	-	0,01
LAIN-LAIN PENDAPATAN DAERAH YANG SAH	23.352.000.000	0,09	65.728.851.747	0,25	92.434.201.488	0,38	0,24
Pendapatan Hibah	23.352.000.000	100,00	64.882.003.502	98,71	92.161.740.403	99,70	99,47
Lain lain pendapatan	-	-	846.848.245	1,29	272.461.085	0,29	0,79

Sumber: LRA APBD Provinsi Jawa Tengah, 2019-2022 Audited.

Dalam RKPD Tahun 2023, pendapatan daerah Provinsi Jawa Tengah tahun 2023 diproyeksikan sebesar 25,311 triliun rupiah. Pendapatan Asli Daerah diproyeksikan sebesar 17,030 triliun rupiah, pendapatan transfer sebesar 8,201 triliun rupiah, dan lain-lain pendapatan daerah yang sah sebesar 78,908 miliar rupiah. Sementara itu dalam APBD Tahun 2023, pendapatan daerah ditetapkan sebesar 26,190 triliun rupiah, dengan PAD sebesar 17,910 triliun rupiah, pendapatan transfer sebesar 8,201 triliun rupiah, serta lain-lain pendapatan daerah yang sah sebesar 78,908 miliar rupiah.

Sampai dengan tanggal 4 September 2023, pendapatan daerah telah terealisasi sebesar 60,75 persen. Realisasi terbesar adalah pada komponen Pendapatan Asli Daerah terealisasi 11,170 triliun rupiah atau 62,37 persen. Selanjutnya pada komponen Pendapatan Transfer terealisasi 4,725 triliun rupiah atau 57,61 persen, dan komponen Lain-lain Pendapatan Daerah yang Sah terealisasi 16,077 miliar rupiah atau 20,38 persen.

Tabel 3.3.

Realisasi Pendapatan Daerah Provinsi Jawa Tengah Tahun 2023

No	Uraian	Jumlah (Rp)		Realisasi s/d 4 Sept 2023	
		RKPD 2023	APBD 2023	Rp	%
1.	Pendapatan Asli Daerah	17.030.938.105.000	17.910.513.776.000	11.170.094.253.415	62,37
1.1.	Pajak Daerah	14.496.491.520.000	15.266.021.456.000	9.170.690.742.333	60,07
1.2.	Retribusi Daerah	130.666.107.000	137.900.740.000	88.442.494.079	64,13
1.3.	Hasil Pengelolaan Kekayaan Daerah yang Dipisahkan	630.115.007.000	631.115.007.000	549.875.037.804	87,13
1.4.	Lain-lain Pendapatan Asli Daerah	1.773.665.471.000	1.875.476.573.000	1.361.085.979.199	72,57
2.	Pendapatan Transfer	8.201.542.504.000	8.201.542.504.000	4.725.048.075.615	57,61
2.1	Transfer Pemerintah Pusat	8.201.542.504.000	8.201.542.504.000	4.725.048.075.615	57,61
2.2	Transfer antar daerah	-	-	-	-
3.	Lain-lain Pendapatan Daerah yang Sah	78.908.038.000	78.908.038.000	16.077.975.937	20,38
	Jumlah Pendapatan Daerah (1+2+3)	25.311.388.647.000	26.190.964.318.000	15.911.220.304.967	60,75

Sumber: Bapenda Provinsi Jawa Tengah (Realisasi s.d. 4 September 2023).

Mempertimbangkan kondisi realisasi tersebut, dengan asumsi proyeksi pertumbuhan ekonomi sebesar 5,20 - 5,60 persen, serta kebijakan pemerintah pusat terkait dana transfer ke daerah, maka proyeksi pendapatan daerah Provinsi Jawa Tengah tahun 2023 dilakukan penyesuaian menjadi sebesar 26,204 triliun rupiah, dengan PAD sebesar 17,922 triliun rupiah, pendapatan transfer sebesar 8,202 triliun rupiah, dan lain-lain pendapatan yang sah sebesar 79,306 miliar rupiah. PAD diproyeksikan naik jika dibandingkan PAD dalam APBD Tahun 2023 sebesar 17,910 triliun rupiah. Kenaikan terjadi pada Hasil Pengelolaan Kekayaan Daerah yang Dipisahkan dari 631,115 miliar rupiah pada APBD 2023 menjadi 638,480 miliar rupiah pada Perubahan RKPD Tahun 2023. Selain itu, kenaikan juga terjadi pada Lain-lain Pendapatan Asli Daerah sebesar 1.875 triliun rupiah

pada APBD Tahun 2023 menjadi 1,884 triliun rupiah di proyeksi perubahan RKPD Tahun 2023.

Secara rinci, proyeksi perubahan pendapatan dalam perubahan RKPD Tahun 2023 dapat dilihat dalam tabel sebagai berikut.

Tabel 3.4.
Proyeksi Pendapatan Daerah Provinsi Jawa Tengah Tahun 2023

No	Uraian	Jumlah (Rp)		
		RKPD 2023	APBD 2023	P-RKPD 2023
1.	Pendapatan Asli Daerah	17.030.938.105.000	17.910.513.776.000	17.922.953.192.000
1.1.	Pajak Daerah	14.496.491.520.000	15.266.021.456.000	15.266.021.456.000
1.2.	Retribusi Daerah	130.666.107.000	137.900.740.000	133.505.332.000
1.3.	Hasil Pengelolaan Kekayaan Daerah yang Dipisahkan	630.115.007.000	631.115.007.000	638.480.906.000
1.4.	Lain-lain Pendapatan Asli Daerah	1.773.665.471.000	1.875.476.573.000	1.884.945.498.000
2.	Pendapatan Transfer	8.201.542.504.000	8.201.542.504.000	8.202.498.544.000
2.1	Transfer Pemerintah Pusat	8.201.542.504.000	8.201.542.504.000	8.202.498.544.000
2.2	Transfer antar daerah	-	-	-
3.	Lain-lain Pendapatan Daerah yang Sah	78.908.038.000	78.908.038.000	79.306.782.000
	Jumlah Pendapatan Daerah (1+2+3)	25.311.388.647.000	26.190.964.318.000	26.204.758.518.000

Sumber: Bapenda, BPKAD, Bappeda Provinsi Jawa Tengah, 2023

Upaya peningkatan kinerja pendapatan daerah akan terus ditempuh untuk mencapai target pendapatan. Tahun 2023, kebijakan pendapatan daerah diarahkan untuk meningkatkan pendapatan pada semua sumber melalui intensifikasi dan ekstensifikasi yang memperhatikan aspek legalitas, keadilan, kepentingan umum, karakteristik daerah dan kemampuan masyarakat dengan memegang teguh prinsip-prinsip akuntabilitas dan transparansi. Upaya intensifikasi pendapatan ditempuh melalui upaya:

- a. Pemenuhan sarana dan prasarana peningkatan pelayanan pembayaran pajak;
- b. Melakukan sosialisasi kesadaran pembayaran pajak dan pelaksanaan *door to door* bekerjasama dengan PKK, Babinkamtibmas, Ormas, Bumdes;
- c. Peningkatan penagihan pajak kendaraan bermotor se-Jawa Tengah melalui program Gerakan Disiplin Pajak Untuk Rakyat (Gadis Pantura), dan program Samsat Badan Usaha Digital Mandiri (BUDIMAN);
- d. Pelayanan pajak kendaraan bermotor di perusahaan dengan jumlah tenaga kerja yang banyak;
- e. Meningkatkan pelayanan Samsat dengan beberapa inovasi seperti penambahan titik layanan kepada wajib pajak, program Pajak Untuk Rakyat Bangkit Bersama (Mitra Putra Bangsa) sebagai program apresiasi bagi wajib

- pajak yang taat pajak sekaligus memberikan ruang promosi bagi pelaku usaha yang terdampak pandemi, dan penyempurnaan SAMSAT Digital (*New Sakpole*).
- f. Meningkatkan koordinasi dan sinergi di bidang pendapatan daerah dengan Pemerintah Pusat, perangkat daerah penghasil, kabupaten dan kota, serta POLRI;
 - g. Meningkatkan pelayanan dan fasilitas objek retribusi daerah sebagai upaya meningkatkan retribusi daerah;
 - h. Meningkatkan peran dan fungsi UPT dalam peningkatan pelayanan dan pendapatan;
 - i. Pengembangan aplikasi Sistem Informasi Tarif Retribusi *Online* (Sitari-on) untuk pembayaran non tunai retribusi;
 - j. Penguatan kinerja Badan Usaha Milik Daerah dan menjaga tingkat kesehatan BUMD untuk dapat meningkatkan kontribusi secara signifikan terhadap pendapatan daerah;
 - k. Penguatan kelembagaan dan sinergi antar BUMD dan Perangkat Daerah serta mengembangkan potensi usaha; dan
 - l. Revitalisasi dan pendayagunaan aset milik pemerintah provinsi agar dapat menarik minat investor dan dikerjasamakan sebagai sumber pendapatan daerah.

3.2.2. Arah Kebijakan Belanja Daerah

Arah kebijakan belanja daerah mengalami peningkatan kinerja pendapatan dari tahun ke tahun, sehingga realisasi belanja daerah juga mengalami peningkatan. Peningkatan realisasi terjadi pada komponen belanja barang dan jasa (dari 5,344 triliun rupiah pada tahun 2021 menjadi 5,377 triliun rupiah pada tahun 2022) yang sejalan dengan menurunnya level PPKM sehingga kegiatan pemulihan ekonomi daerah mulai terlaksana dalam kondisi "*new normal*" dengan tetap menerapkan protokol kesehatan. Demikian juga pada komponen belanja modal, dimana realisasi tahun 2021 hanya sebesar 1.447 triliun rupiah bertambah menjadi 1.713 triliun rupiah di tahun 2022 guna meningkatkan infrastruktur untuk pemulihan ekonomi daerah dan peningkatan pelayanan terhadap masyarakat. Belanja pegawai pun turut meningkat dari 5,685 triliun rupiah pada tahun 2021 menjadi sebesar 5,902 di tahun 2022.

Selain itu, peningkatan realisasi belanja juga terjadi pada komponen bagi hasil (5,735 triliun rupiah di tahun 2021 menjadi 6,085 triliun rupiah di tahun 2022) selaras dengan mulai naiknya pendapatan daerah. Realisasi belanja bantuan keuangan juga naik dari 1,661 triliun rupiah di tahun 2021 menjadi sebesar 2,677 triliun rupiah di tahun 2022. Kenaikan terjadi juga pada belanja bantuan sosial meningkat dari 66,180 miliar rupiah di tahun 2021 menjadi sebesar 78,894 miliar rupiah di tahun 2022, sedangkan penurunan terjadi pada realisasi belanja hibah di tahun 2021 sebesar 5,728 triliun rupiah menjadi 2,092 triliun rupiah di tahun 2022.

Penurunan juga terjadi pada komponen belanja tak terduga (realisasi 72,303 miliar rupiah pada tahun 2021 menjadi 16,545 miliar rupiah pada tahun 2022), dimana pada tahun 2022 penanganan dampak pandemi Covid-19 sudah dapat direncanakan dengan lebih baik sehingga alokasi belanja tak terduga sudah sesuai program/kegiatan pada belanja.

Tabel 3.5.**Realisasi Belanja Daerah Provinsi Jawa Tengah Tahun 2020 – 2022**

Uraian	Jumlah (Rp)		
	2020	2021	2022
(1)	(2)	(3)	(4)
BELANJA DAERAH	25.651.740.349.991	25.842.363.948.300	23.926.642.335.690
BELANJA OPERASI	16.223.988.285.131	16.825.242.533.039	13.456.887.671.949
Belanja Pegawai	6.483.761.623.794	5.685.925.255.020	5.902.903.886.767
Belanja Barang dan Jasa	4.104.637.788.228	5.344.064.156.345	5.377.369.153.896
Belanja Subsidi	0	90.482.166	4.958.884.836
Belanja Hibah	5.593.181.623.109	5.728.982.384.318	2.092.761.564.803
Belanja Bantuan Sosial	42.407.250.000	66.180.255.190	78.894.181.648
BELANJA MODAL	996.994.505.160	1.447.519.464.142	1.713.641.630.081
BELANJA TAK TERDUGA	1.783.884.978.571	72.303.305.000	16.545.479.100
BELANJA TRANSFER	6.646.872.581.129	7.497.298.646.119	8.763.165.716.275
Belanja Bagi Hasil Pajak Kepada Kab/Kota	4.633.245.749.888	5.735.553.033.353	6.085.808.822.482
Belanja Bantuan Keuangan kepada Kab/Kota	845.543.195.241	493.309.827.766	804.934.393.793
Bantuan Keuangan kepada Desa	1.168.083.636.000	1.268.435.785.000	1.872.422.500.000
Bantuan Keuangan kepada Parpol	-	-	-
Bantuan Keuangan kepada Pemda Lain	-	-	-

Sumber: LRA APBD Provinsi Jawa Tengah, 2020-2022 (Audited).

Belanja daerah yang telah ditetapkan dalam RKPD Tahun 2023 adalah sebesar 25,883 triliun rupiah yang terdiri dari belanja operasi sebesar 14,842 triliun rupiah, belanja modal sebesar 1,965 triliun rupiah, belanja tidak terduga sebesar 23,1 miliar rupiah, dan belanja transfer sebesar 9,052 triliun rupiah. Sedangkan dalam APBD Tahun 2023 belanja daerah ditetapkan menjadi sebesar 26,763 triliun rupiah yang terdiri dari belanja operasi sebesar 15,147 triliun rupiah, belanja modal 1,929 triliun rupiah, belanja tak terduga sebesar 57,964 miliar rupiah, dan belanja transfer sebesar 9,628 triliun rupiah. Dengan memperhatikan kebijakan untuk mengoptimalkan fiskal dan kebijakan dana transfer dari pemerintah pusat di tahun 2023 ini maka dalam perubahan RKPD Tahun 2023 belanja daerah dilakukan penyesuaian. Proyeksi belanja daerah dalam perubahan RKPD menjadi sebesar 27,071 triliun rupiah yang terdiri dari belanja operasi sebesar 15,222 triliun rupiah, belanja modal sebesar 2,028 triliun rupiah, belanja tak terduga sebesar 25 miliar rupiah, dan belanja transfer sebesar 9,794 triliun rupiah. Kebijakan belanja pada perubahan RKPD Tahun 2023 diarahkan pada:

1. Pemantapan pertumbuhan dan ketahanan ekonomi serta kesejahteraan masyarakat;
2. Percepatan pengurangan kemiskinan dan pengangguran serta penanganan masalah sosial;
3. Dukungan implementasi kebijakan Penanganan Kemiskinan Ekstrim (PKE) di seluruh kabupaten;

4. Pencapaian target, sasaran dan program unggulan RPJMD 2018-2023;
5. Upaya pemenuhan alokasi persentase belanja sebagaimana amanat peraturan perundang-undangan dan disesuaikan dengan potensi anggaran;
6. Dukungan kebijakan, rencana program/kegiatan pembangunan dan pendanaan dalam pelaksanaan Peraturan Presiden Nomor 79 Tahun 2019 tentang Percepatan Pembangunan Ekonomi Kawasan Kendal - Semarang - Salatiga Demak - Grobogan, Kawasan Purworejo - Wonosobo - Magelang - Temanggung, Dan Kawasan Brebes Tegal – Pemalang dan Peraturan Presiden Nomor 109 Tahun 2020 tentang Perubahan Ketiga Atas Peraturan Presiden Nomor 3 Tahun 2016 tentang Percepatan Pelaksanaan Proyek Strategis Nasional;
7. Kesiapsiagaan terhadap bencana baik alam maupun non alam;
8. Upaya mengakomodir masukan usulan pembangunan yang disampaikan melalui pokok-pokok pikiran/aspirasi DPRD, masukan masyarakat dari berbagai forum koordinasi di bidang perencanaan dengan tetap memperhatikan kapasitas, kewenangan, prioritas pembangunan serta peraturan perundangan yang berlaku;
9. Meningkatkan sinergi pembangunan antar wilayah dan daerah dalam penyelesaian permasalahan dan pencapaian prioritas pembangunan tahun 2023 melalui bantuan keuangan kepada kabupaten/kota dan bantuan keuangan kepada pemerintah desa; serta
10. Persiapan penyelenggaraan Pilkada serentak tahun 2024.

Sesuai dengan Peraturan Pemerintah Nomor 12 Tahun 2019 tentang pengelolaan Keuangan Daerah, struktur belanja daerah tahun 2023 terdiri dari:

1. Belanja Operasi merupakan pengeluaran anggaran untuk kegiatan sehari-hari Pemerintah Daerah yang memberi manfaat jangka pendek, meliputi:
 - a. Pada Perubahan Tahun 2023 dilakukan penyesuaian Belanja Pegawai berdasarkan kebutuhan riil termasuk gaji, tunjangan dan tambahan penghasilan PNS serta alokasi kebutuhan untuk PPPK formasi Tahun 2022 dan 2023.
 - b. Belanja Barang dan Jasa mengalami penyesuaian diantaranya:
 - 1) Intervensi penanggulangan kemiskinan (termasuk kemiskinan ekstrem) dengan pembangunan sarana prasarana SPAM Perdesaan kepada masyarakat tidak mampu;
 - 2) Penyesuaian Bantuan Operasional Pendidikan (BOP) untuk pemenuhan Honor GTT/PTT dan peningkatan sarana prasarana bidang pendidikan;
 - 3) Pengiriman atlet pada Pekan Olahraga Mahasiswa Nasional (POMNas) 2023 di Banjarmasin serta pemberian tali asih kepada atlet yang meraih medali di Sea Games Vietnam 2022, Sea Games Kamboja 2023, ASEAN Para Games Kamboja 2023 dan Special Olympic World Games di Berlin 2023;
 - 4) Pemeliharaan jalan pada ruas jalan provinsi;
 - 5) Pemenuhan kebutuhan BBM solar Bus Trans Jateng akibat adanya kenaikan tarif;
 - 6) Pemenuhan kontribusi pada penerima BPJS Kesehatan PBI (Penerima Bantuan Iuran);
 - 7) Pemeliharaan dan pemenuhan sarana prasarana rumah dinas jabatan;
 - 8) Pemenuhan kegiatan sosialisasi penguatan demokrasi daerah;

- c. Belanja Subsidi pada perubahan Tahun 2023 mengalami penyesuaian dengan peningkatan ketersediaan cadangan pangan pemerintah dalam rangkaantisipasi kekurangan akibat badai El Nino.
 - d. Belanja Hibah pada perubahan Tahun 2023 mengalami penyesuaian antara lain digunakan untuk hibah sarana prasarana untuk mendukung usaha pertanian tembakau melalui SiLPA DBHCHT serta hibah kepada instansi vertikal dan organisasi kepemudaan.
 - e. Belanja Bantuan Sosial pada perubahan Tahun 2023 dilakukan penyesuaian pada penerima Beasiswa Siswa Miskin (BSM) dan perlindungan sosial bagi masyarakat non produktif melalui program Kartu Jateng Sejahtera (KJS) serta pemberian bantuan berupa ayam siap bertelur dan sarana pendukungnya kepada masyarakat tidak mampu.
2. Belanja Modal mengalami penyesuaian yang digunakan untuk antara lain pembebasan lahan jembatan jagung di Kabupaten Pekalongan; pengadaan server, serta sarana prasarana pendukung guna mengolah *big data*, dan monitoring data; pengadaan kendaraan dinas operasional mendukung mobilitas perangkat daerah; pengadaan alat kesehatan pendukung layanan kesehatan dari alokasi DBHCHT; dan penyesuaian sisa lelang dari pekerjaan fisik infrastruktur.
 3. Belanja Tidak Terduga pada perubahan Tahun 2023 dilakukan penyesuaian berdasarkan kebutuhan dan realisasi belanja.
 4. Belanja Transfer pada Perubahan Tahun 2023 dilakukan penyesuaian pada alokasi Belanja Bagi Hasil dikarenakan adanya kurang salur Bagi Hasil tahun 2022 atas hasil audit BPK dan penyesuaian pada Belanja Bantuan Keuangan Kepada Kabupaten/Kota dan Pemerintah Desa.

Secara rinci, proyeksi belanja pada perubahan Tahun 2023 terlihat pada tabel berikut.

Tabel 3.6.
Proyeksi Belanja Daerah Provinsi Jawa Tengah Tahun 2023

No	Uraian	Jumlah (Rp)		
		RKPD 2023	APBD 2023	P-RKPD 2023
1.	Belanja Operasi	14.842.447.490.000	15.147.464.497.000	15.222.311.038.000
1.1.	Belanja Pegawai	7.223.709.320.000	7.233.263.183.000	6.932.048.426.000
1.2.	Belanja Barang dan Jasa	5.397.046.280.000	5.543.366.427.000	5.905.599.925.000
1.3.	Belanja Subsidi	800.000.000	850.000.000	5.390.000.000
1.4.	Belanja Hibah	2.088.174.530.000	2.237.267.527.000	2.250.682.617.000
1.5.	Belanja Bantuan Sosial	132.717.360.000	132.717.360.000	128.590.070.000
2.	Belanja Modal	1.965.253.619.000	1.929.032.293.000	2.028.995.297.000
3.	Belanja Tak Terduga	23.100.000.000	57.964.034.000	25.000.000.000
4.	Belanja Transfer	9.052.787.538.000	9.628.703.494.000	9.794.921.186.000
4.1.	Belanja Bagi Hasil kepada Kabupaten/Kota	6.290.333.788.000	6.785.004.744.000	6.890.975.336.000

No	Uraian	Jumlah (Rp)		
		RKPD 2023	APBD 2023	P-RKPD 2023
4.2.	Bantuan Keuangan Kabupaten/Kota dan Pemerintah Desa	2.762.453.750.000	2.843.698.750.000	2.903.945.850.000
	Total Jumlah Belanja (1+2+3+4)	25.883.588.647.000	26.763.164.318.000	27.071.227.521.000

Sumber: BPKAD, Bappeda Provinsi Jawa Tengah, 2023

3.2.3. Arah Kebijakan Pembiayaan Daerah

Pembiayaan daerah mencakup seluruh penerimaan yang perlu dibayar dan/atau pengeluaran yang akan diterima kembali, baik pada tahun anggaran berkenaan maupun pada tahun anggaran berikutnya, dan pada hakekatnya meliputi semua transaksi keuangan untuk menutup defisit atau untuk memanfaatkan surplus. Pembiayaan daerah meliputi penerimaan pembiayaan dan pengeluaran pembiayaan. Penerimaan pembiayaan merupakan pembiayaan yang disediakan untuk menganggarkan setiap penerimaan yang perlu dibayar kembali, baik pada tahun anggaran yang bersangkutan maupun pada tahun-tahun berikutnya. Pengeluaran pembiayaan merupakan pembiayaan yang disediakan untuk menganggarkan setiap pengeluaran yang akan diterima kembali, baik pada tahun anggaran yang bersangkutan maupun pada tahun-tahun berikutnya.

Selama kurun waktu tahun 2020-2022, penerimaan pembiayaan didapatkan dari SiLPA tahun sebelumnya, pencairan dana cadangan, penerimaan pengembalian dana bergulir, dan penerimaan kembali piutang. Pengeluaran pembiayaan pada periode tahun yang sama diperuntukkan bagi penyertaan modal dan pembayaran pokok pinjaman kepada bank. Namun di tahun 2020 tidak ada pengeluaran pembiayaan karena penganggaran lebih difokuskan untuk penanganan pandemi Covid-19. Sedangkan penerimaan pembiayaan didapatkan dari SiLPA tahun sebelumnya dan penerimaan kembali pemberian pinjaman daerah.

Tabel 3.7.

Realisasi Pembiayaan Daerah Provinsi Jawa Tengah Tahun 2020 – 2022

Uraian	Jumlah (Rp)		
	2020	2021	2022
(1)	(2)	(3)	(4)
PEMBIAYAAN	1.119.348.228.370	646.485.090.816	1.909.773.865.813
PENERIMAAN PEMBIAYAAN	1.119.348.228.370	861.485.090.816	1.909.773.865.813
Sisa Lebih Perhitungan Anggaran Tahun Sebelumnya	1.119.095.687.470	861.368.883.047	1.435.692.146.361
Pencairan dana Cadangan	-	-	-
Penerimaan pengembalian dana bergulir	-	-	-
Pembiayaan dari Sektor Perbankan	-	-	-
Penerimaan Kembali Pemberian Pinjaman Daerah	252.540.900	116.207.769	474.081.719.452

Uraian	Jumlah (Rp)		
	2020	2021	2022
(1)	(2)	(3)	(4)
PENGELUARAN PEMBIAYAAN	-	215.000.000.000	891.000.000.000
Pembentukan dana cadangan	-	200.000.000.000	400.000.000.000
Penyertaan modal	-	15.000.000.000	491.000.000.000
Pembayaran Pokok Pinjaman kepada Bank	-	-	-

Sumber: LRA APBD Provinsi Jawa Tengah, 2020-2022 (Audited).

Kebijakan pembiayaan daerah tahun 2023 diarahkan pada penerimaan dan pengeluaran pembiayaan daerah. Penerimaan pembiayaan daerah yang diarahkan pada pemanfaatan Sisa Lebih Perhitungan Anggaran (SiLPA) tahun anggaran sebelumnya. Sedangkan pengeluaran pembiayaan daerah dialokasikan untuk pembentukan dana cadangan Pilkada dan penyertaan modal dalam rangka pemenuhan kewajiban penyertaan modal BUMD yang dikelola dengan prinsip kehati-hatian (*prudential*) berdasarkan peraturan perundang-undangan yang berlaku. Selain itu sejalan dengan implementasi dari Peraturan Presiden Nomor 79 Tahun 2019 dan Peraturan Presiden Nomor 109 Tahun 2020, terdapat pembangunan dan pengembangan infrastruktur di Jawa Tengah yang akan dilaksanakan oleh BUMD Provinsi Jawa Tengah yang berpotensi adanya penyertaan modal investasi dari Pemerintah Provinsi.

Nilai pembiayaan *netto* dalam RKPD Tahun 2023 dan APBD Tahun 2023 sama yaitu sebesar 572,2 miliar rupiah. Dengan memperhatikan realisasi belanja untuk pelaksanaan program dan kegiatan sampai dengan Triwulan II tahun 2023 maka perlu dilakukan penyesuaian nilai pembiayaan baik penerimaan pembiayaan maupun pengeluaran pembiayaan. Dalam perubahan RKPD Tahun 2023 nilai pembiayaan *netto* menjadi 866,4 miliar rupiah.

Tabel 3.8.

Proyeksi Pembiayaan Daerah Provinsi Jawa Tengah Tahun 2023

No	Uraian	Jumlah (Rp)		
		RKPD 2023	APBD 2023	P-RKPD 2023
1.	Penerimaan Pembiayaan	942.200.000.000	942.200.000.000	1.236.469.003.000
1.1.	Sisa Lebih Perhitungan Anggaran Tahun Sebelumnya	942.200.000.000	942.200.000.000	1.236.469.003.000
1.2.	Penerimaan kembali investasi non permanen kepada BUMD	-	-	-
2.	Pengeluaran Pembiayaan	370.000.000.000	370.000.000.000	370.000.000.000
2.1.	Pembentukan dana cadangan	300.000.000.000	300.000.000.000	300.000.000.000
2.2.	Penyertaan modal	70.000.000.000	70.000.000.000	70.000.000.000
	Jumlah Pembiayaan Netto	572.200.000.000	572.200.000.000	866.469.003.000

Sumber: Bapenda, BPKAD, Bappeda Provinsi Jawa Tengah, 2023

Dari uraian tersebut diatas maka perubahan kerangka pendanaan untuk pembangunan daerah tahun 2023 adalah sebagai berikut.

Tabel 3.9.
Kerangka Pendanaan Provinsi Jawa Tengah Tahun 2023

NO	URAIAN	RKPD 2023 (Rp)	APBD 2023 (Rp)	PERUBAHAN RKPD 2023 (Rp)
1.	PAD	17.030.938.105.000	17.910.513.776.000	17.922.953.192.000
1.1.	Pajak Daerah	14.496.491.520.000	15.266.021.456.000	15.266.021.456.000
1.2.	Retribusi Daerah	130.666.107.000	137.900.740.000	133.505.332.000
1.3.	Hasil Pengelolaan Kekayaan daerah yang dipisahkan	630.115.007.000	631.115.007.000	638.480.906.000
1.4.	Lain-lain Pendapatan Asli Daerah	1.773.665.471.000	1.875.476.573.000	1.884.945.498.000
2.	Pendapatan Transfer	8.201.542.504.000	8.201.542.504.000	8.202.498.544.000
2.1	Transfer Pemerintah Pusat	8.201.542.504.000	8.201.542.504.000	8.202.498.544.000
3.	Lain-lain Pendapatan Daerah yang Sah	78.908.038.000	78.908.038.000	79.306.782.000
	Jumlah Pendapatan Daerah (1+2+3)	25.311.388.647.000	26.190.964.318.000	26.204.758.518.000
1.	Belanja Operasi	14.842.447.490.000	15.147.464.497.000	15.222.311.038.000
1.1.	Belanja Pegawai	7.223.709.320.000	7.233.263.183.000	6.932.048.426.000
1.2.	Belanja Barang dan Jasa	5.397.046.280.000	5.543.366.427.000	5.905.599.925.000
1.3.	Belanja Subsidi	800.000.000	850.000.000	5.390.000.000
1.4.	Belanja Hibah	2.088.174.530.000	2.237.267.527.000	2.250.682.617.000
1.5.	Belanja Bantuan Sosial	132.717.360.000	132.717.360.000	128.590.070.000
2.	Belanja Modal	1.965.253.619.000	1.929.032.293.000	2.028.995.297.000
3.	Belanja Tidak Terduga	23.100.000.000	57.964.034.000	25.000.000.000
4.	Belanja Transfer	9.052.787.538.000	9.628.703.494.000	9.794.921.186.000
4.1.	Belanja Bagi Hasil kepada Kabupaten/Kota	6.290.333.788.000	6.785.004.744.000	6.890.975.336.000
4.2.	Bantuan Keuangan Kabupaten/Kota dan Pemdes	2.762.453.750.000	2.843.698.750.000	2.903.945.850.000
	Total Jumlah Belanja (1+2+3+4)	25.883.588.647.000	26.763.164.318.000	27.071.227.521.000
	Surplus (defisit)	(572.200.000.000)	(572.200.000.000)	(866.469.003.000)
1	Penerimaan Pembiayaan	942.200.000.000	942.200.000.000	1.236.469.003.000
	SiLPA	942.200.000.000	942.200.000.000	1.236.469.003.000
2	Pengeluaran Pembiayaan	370.000.000.000	370.000.000.000	370.000.000.000

NO	URAIAN	RKPD 2023 (Rp)	APBD 2023 (Rp)	PERUBAHAN RKPD 2023 (Rp)
	Pembentukan Dana Cadangan	300.000.000.000	300.000.000.000	300.000.000.000
	Penyertaan Modal	70.000.000.000	70.000.000.000	70.000.000.000
3	Pembiayaan Daerah	572.200.000.000	572.200.000.000	866.469.003.000
	SILPA	0	0	0

Sumber: Bapenda, Bappeda dan BPKAD Provinsi Jawa Tengah, 2023

3.2.4. Sumber Pendanaan Lainnya

Selain pendanaan pembangunan bersumber dari Anggaran Pendapatan Belanja Daerah (APBD) terdapat juga sumber pendanaan pembangunan lainnya yang diterima oleh Pemerintah Provinsi Jawa Tengah dari Pemerintah Pusat yaitu Anggaran Pendapatan Belanja Negara (APBN), berupa Dana Dekonsentrasi dan Tugas Pembantuan.

Tabel 3.10.
Realisasi Dana APBN (Dekonsentrasi dan Tugas Pembantuan)
Provinsi Jawa Tengah Tahun 2022

NO	NAMA SKPD	PAGU SKPD	REALISASI 2022		
			KEUANGAN		FISIK
			(Rp)	(%)	(%)
(1)	(2)	(3)	(4)	(5)	(6)
DEKONSENTRASI		162.206.869.000	149.431.454.723	92,12	99,68
1	INSPEKTORAT	495.119.000	493.980.226	99,77	100
2	BAPPEDA	1.602.865.000	1.486.497.001	92,74	100
3	DINAS ARPUS	733.838.000	724.811.793	98,77	100
4	DINAS LUTKAN	2.663.834.000	2.178.483.445	81,78	99,37
5	DINAS PORAPAR	7.799.120.000	7.664.975.136	98,28	100
6	DINAS KESEHATAN	25.858.048.000	20.358.041.190	78,73	100
7	DINAS KOPERASI UMKM	47.275.800.000	42.321.296.160	89,52	100
8	DINAS PM PTSP	811.948.000	793.516.780	97,73	100
9	DINAS PERINDAG	2.171.996.000	2.026.906.667	93,32	100
10	DINAS TANBUN	64.394.745.000	63.531.855.417	98,66	100
11	DINAS NAKERTRANS	6.612.381.000	6.157.449.187	93,12	100
12	BIRO PEMOTDAKER	1.787.175.000	1.384.524.472	77,47	100
TUGAS PEMBANTUAN		423.218.551.000	401.803.692.319	94,94	98,04
1	DINAS LUTKAN	3.083.862.000	2.950.330.775	95,67	99,61
2	DINAS PU SDA TARU	94.648.310.000	91.364.013.643	96,53	100
3	DINAS TANBUN	174.194.816.000	167.836.705.216	96,35	100
4	DINAS NAKESWAN	137.475.121.000	125.679.755.618	91,42	97,32
5	DINAS PU BMCK	13.815.764.000	13.763.264.097	99,62	100

Sumber: Biro Bangda Setda Provinsi Jawa Tengah 2023

Tabel 3.11.
Alokasi Dana APBN (Dekonsentrasi dan Tugas Pembantuan)
Provinsi Jawa Tengah Tahun 2023

NO	NAMA SATKER	NAMA KEWENANGAN	DIPA (Rp)	BLOKIR (Rp)
1	BAPPEDA PROVINSI JAWA TENGAH	Dekonsentrasi	1.640.922.000	0
2	DINAS KEARSIPAN DAN PERPUSTAKAAN PROVINSI JAWA TENGAH	Dekonsentrasi	551.296.000	551.296.000
3	DINAS KELAUTAN DAN PERIKANAN PROVINSI JAWA TENGAH	Dekonsentrasi dan TP	7.780.242.000	7.780.242.000
4	DINAS KEPEMUDAAN, OLAHRAGA DAN PARIWISATA PROVINSI JAWA TENGAH	Dekonsentrasi dan TP	6.046.000.000	4.416.000.000

NO	NAMA SATKER	NAMA KEWENANGAN	DIPA (Rp)	BLOKIR (Rp)
5	DINAS KESEHATAN PROPINSI JAWA TENGAH	Dekonsentrasi	22.344.574.000	5.299.094.000
6	DINAS KOPERASI, USAHA MIKRO KECIL DAN MENENGAH PROVINSI JAWA TENGAH	Dekonsentrasi	1.407.136.000	0
7	DINAS PEKERJAAN UMUM SUMBER DAYA AIR DAN PENATAAN RUANG PROVINSI JAWA TENGAH	Tugas Pembantuan	91.995.217.000	0
8	DINAS PENANAMAN MODAL DAN PELAYANAN TERPADU SATU PINTU PROVINSI JAWA TENGAH	Dekonsentrasi	544.785.000	279.504.000
9	DINAS PERINDUSTRIAN DAN PERDAGANGAN JAWA TENGAH	Dekonsentrasi	2.225.025.000	1.356.179.000
10	DINAS PERTANIAN DAN PERKEBUNAN PROVINSI JAWA TENGAH	Dekonsentrasi dan TP	286.653.724.000	58.693.347.000
11	DINAS PETERNAKAN DAN KESEHATAN HEWAN PROVINSI JAWA TENGAH	Tugas Pembantuan	130.435.252.000	14.727.020.000
12	DINAS PU BINA MARGA DAN CIPTA KARYA PROVINSI JAWA TENGAH	Tugas Pembantuan	20.053.508.000	0
13	DINAS TENAGA KERJA DAN TRANSMIGRASI PROVINSI JAWA TENGAH	Dekonsentrasi dan TP	6.271.301.000	6.343.488.000
14	INSPEKTORAT PROVINSI JAWA TENGAH	Dekonsentrasi	302.450.000	0
15	SEKRETARIAT DAERAH PROVINSI JAWA TENGAH	Dekonsentrasi	2.352.390.000	134.412.000
	Jumlah		580.603.822.000	99.580.582.000

Sumber: Biro Bangda Setda Provinsi Jawa Tengah 2023

Melaksanakan amanat Peraturan Daerah Provinsi Jawa Tengah Nomor 2 Tahun 2017 tentang Tanggung Jawab Sosial Dan Lingkungan Perusahaan (TJSLP) dan Peraturan Gubernur Jawa Tengah Nomor 39 Tahun 2017 tentang Peraturan Pelaksanaan Peraturan Daerah Provinsi Jawa Tengah Nomor 2 Tahun 2017, Provinsi Jawa Tengah telah menginisiasi sumber pembiayaan diluar APBD, utamanya dalam rangka percepatan penurunan angka kemiskinan dan pengangguran. Hal ini tercermin dari realisasi anggaran yang tersedia sebesar 113,561 miliar rupiah pada tahun anggaran 2022, dan pada tahun 2023 sementara direncanakan sebesar 242,789 miliar rupiah.

Adapun realisasi kegiatan pada tahun 2022 tertinggi pada bidang pokja Usaha Ekonomi Rakyat sebesar 45,604 miliar rupiah dan terendah pada bidang pokja energi baru terbarukan sebesar 833,245 juta rupiah. Perusahaan dengan alokasi program dan anggaran terbanyak pada tahun 2022 adalah PT Telkom Regional IV Jateng & DIY sebanyak 362 program dengan anggaran sebesar 23,601 miliar rupiah. Sedangkan realisasi kegiatan pada Triwulan II Tahun 2023 adalah sebanyak 820 program dengan nilai sebesar 28,756 miliar rupiah. Terdapat proses transisi pada CSR dari BUMN, sehubungan dengan telah dikeluarkannya kebijakan terbaru terkait Pelaksanaan Program Pendanaan Usaha Mikro dan Usaha Kecil (Program Kemitraan) melalui surat Menteri BUMN RI nomor: S-72/MBU/11/2022 tanggal 10 November 2022. Melalui kebijakan ini maka PT.BRI

ditunjuk menjadi pengelola Kerja sama Program PUMK. Sehingga terdapat penurunan Program PUMK pada BUMN yang lain.

Tabel 3.12.
Realisasi Anggaran TJSLP Per Bidang Pokja Tahun 2022
dan TW.II Tahun 2023

No	Bidang Pokja	Realisasi 2022		TW.II Tahun 2023	
		Jumlah Program	Jumlah Anggaran (Rp)	Jumlah Program	Jumlah Anggaran (Rp)
1	Bidang Olahraga, Seni, Budaya dan Pariwisata	377	4.264.840.226	53	1.150.649.837
2	Bidang Kesejahteraan Sosial	590	19.178.982.253	195	9.187.329.465
3	Bidang Usaha Ekonomi Rakyat	531	45.604.346.549	71	4.022.647.767
4	Bidang Pendidikan	287	8.626.191.714	125	3.208.588.068
5	Bidang Kedaruratan	80	2.192.882.845	37	744.435.735
6	Bidang Keagamaan	355	5.750.422.195	125	2.616.344.400
7	Bidang Pendampingan Umum	104	2.362.040.286	34	1.640.785.470
8	Bidang Perlindungan dan Pengelolaan Lingkungan Hidup	134	4.991.587.605	44	631.068.000
9	Bidang Kesehatan	215	6.037.234.363	68	1.468.957.233
10	Bidang Infrastruktur	243	11.854.467.090	56	3.290.734.300
11	Bidang Pertanian, Kehutanan, Peternakan dan Perikanan	28	1.865.177.725	12	794.674.660
12	Bidang Energi Baru Terbarukan	9	833,245,000	0	0
TOTAL		2953	113.561.417.851	820	28.756.214.935

Sumber: Forum TJSLP Provinsi Jawa Tengah, per 27 Juli 2023.

Tabel 3.13.
Rekapitulasi Pelaksanaan TJSLP/CSR Di Provinsi Jawa Tengah
Tahun 2023 Triwulan II

No.	Perusahaan	Jumlah Program	Anggaran
1	Angkasa Pura Airport	-	-
2	Bank Jateng	27	4.752.300.000
3	BPR BKK BANJARHARJO	-	-
4	BPR BKK BATANG	-	-
5	BPR BKK BLORA	-	-
6	BPR BKK BOYOLALI	-	-
7	BPR BKK DEMAK	-	-
8	BPR BKK GROGOL	-	-
9	BPR BKK JEPARA	4	28.000.000
10	BPR BKK KARANGMALANG	-	-
11	BPR BKK KEBUMEN	-	-

No.	Perusahaan	Jumlah Program	Anggaran
12	BPR BKK Kendal	-	-
13	BPR BKK KOTA TEGAL	-	-
14	BPR BKK MUNTILAN	25	77.888.000
15	BPR BKK PATI	-	-
16	BPR BKK PURWODADI	-	-
17	BPR BKK PURWOKERTO	54	362.808.000
18	BPR BKK SURYA YUDHAKENCANA	15	8.410.000
19	BPR BKK TASIKMADU	-	-
20	BPR BKK TEMANGGUNG	-	-
21	BPR BKK TULUNG	4	17.263.500
22	BPR BKK UNGARAN	-	-
23	BPR BKK KAB. TEGAL	-	-
24	BPR BKK KUDUS	-	-
25	PT Coca Cola Amatil Indonesia Central Java	-	-
26	HIPMI Peduli Jateng	-	-
27	LPPM Universitas Diponegoro Semarang	-	-
28	Meka Group	-	-
29	Perusahaan Daerah Citra Mandiri Jawa Tengah (PD CMJT)	-	-
30	Perum BULOG Divisi Regional Jawa Tengah	-	-
31	Perum Perhutani Divisi Regional Jawa Tengah	15	452.575.000
32	Tirta Utama Jawa Tengah (Perseroda)	16	131.050.000
33	PT Bank Mandiri (Persero) Tbk Region VII/Jawa 2	-	-
34	PT Bank Rakyat Indonesia (Persero) Tbk Kanwil Semarang	4	160.000.000
35	PT Bhimasena Power Indonesia	71	1.846.271.745
36	PT Geo Dipa Energi (Persero) Unit Dieng	-	-
37	PT Indonesia Power Unit Pembangkitan (UP) Mrica Banjarnegara	10	642.947.412
38	PT INDONESIA POWER SEMARANG PGU	41	420.919.400
39	PT Industri Jamu Dan Farmasi Sido Muncul Tbk	15	1.884.500.000
40	PT Jamkrida Jawa Tengah	-	-
41	PT Japfa Comfeed Indonesia Tbk	-	-
42	PT Kawasan Industri Wijayakusuma (Persero)	33	566.424.369
43	PT Kayu Lapis Indonesia - Kendal	47	230.483.985
44	PT Kimia Farma Tbk Semarang	-	-
45	PT Perkebunan Nusantara IX (Persero)	11	1.040.130.000
46	PT Permodalan Nasional Mandiri (Persero) Cabang Semarang	-	-
47	PT Pertamina Patra Niaga	10	112.321.050

No.	Perusahaan	Jumlah Program	Anggaran
48	PT Phapros Tbk	31	709.480.611
49	PT Perusahaan Listrik Negara (PLN) (Persero) Distribusi Jawa Tengah Dan DI Yogyakarta	-	-
50	PT Pos Indonesia (Persero) Regional VI Semarang	-	-
51	PT Pupuk Sriwijaya	-	-
52	PT Pusat Rekeasi dan Promosi Pembangunan (PRPP) Jawa Tengah	-	-
53	PT Jateng Petro Energi (JPE)	-	-
54	PT Sarana Pembangunan Jawa Tengah	46	402.488.860
55	PT Semen Gresik Tbk	78	8.087.970.748
56	PT Semen Grobogan	-	-
57	PT Sinar Tambang Arthalestari	-	-
58	PT Solusi Bangun Indonesia Tbk – Cilacap	-	-
59	PT Sri Rejeki Isman Tbk	15	693.365.000
60	PT Sumber Segara Primadaya – PLTU Cilacap	-	-
61	PT Telkom Regional IV Jateng & DIY	71	1.708.386.538
62	PT Tirta Investama (AQUA) Klaten	1	2.200.000.000
63	Rotary Club Kunti Semarang	-	-
64	BPR BKK CILACAP	-	-
65	PT PLN (Persero) UNIT INDUK PEMBANGKITAN TANJUNG JATI B	1	124.593.060
66	PT Petrokimia Gresik	-	-
67	BPR BKK KOTA MAGELANG	-	-
68	BPR BKK KAB. PEKALONGAN	9	37.774.000
69	CV. MUBAROKFOOD CIPTA DELICIA	-	-
70	PT Norojono Tobacco International	12	256.693.825
71	PT. INTINIAGA TUNASSEJAHTERA (WINGS GROUP)	4	3.450.000
72	GRAND DIAN HOTEL SLAWI	3	7.000.000
73	Pertamina Regional Indonesia Timur Zona 11	-	-
74	PT Pringsewu Cemerlang	-	-
75	PT PELABUHAN INDONESIA (PERSERO)	5	148.500.000
76	PT Kenlee Indonesia	-	-
77	PT Kilang Pertamina International Refinery Unit IV Cilacap	3	802.902.000
78	PT Perusahaan Gas Negara Tbk	-	-
79	PT SAS Kreasindo Utama	-	-
80	PT BPR BKK KOTA SEMARANG	2	3.392.150
81	PT. SEMARANG AUTOCOMP MANUFACTURING INDONESIA JEPARA FACTORY	-	-
82	PT Dan Liris	36	205.549.500
83	PT Trans Marga Jateng	-	-

No.	Perusahaan	Jumlah Program	Anggaran
84	PT DUA KELINCI	61	73.820.500
85	PT. Pelabuhan Indonesia (Persero) Pelabuhan Tanjung Intan	29	553.055.682
86	PT Gopek Cipta Utama	3	2.000.000
87	RS Panti Waluyo YAKKUM Surakarta	7	0.
88	RS PANTI WILASA CITARUM	1	1.500.000
Total		820	28.756.214.935

Sumber: Forum TJSPL Provinsi Jawa Tengah, per 30 Juni 2023.

Tabel 3.14.
Rekapitulasi Alokasi Anggaran TJSPL Per Bidang Pokja Tahun 2022 dan Rencana Tahun 2023

No	Bidang Pokja	Realisasi 2022 (Rp)	Rencana 2023 (Rp)
1	Bidang Kesejahteraan Sosial	19.178.982.253	16.800.174.000
2	Bidang Infrastruktur	11.854.467.090	79.730.550.000
3	Bidang Usaha Ekonomi Rakyat	45.604.346.549	14.616.250.500
4	Bidang Kesehatan	6.037.234.363	13.975.800.000
5	Bidang Keagamaan	5.750.422.195	38.720.311.397
6	Bidang Pendidikan	8.626.191.714	38.750.000.000
7	Bidang Pertanian. Perkebunan. Kehutanan. Peternakan. Kelautan Dan Perikanan	1.865.177.725	3.184.000.000
8	Bidang Kedaruratan	2.192.882.845	7.236.300.000
9	Bidang Perlindungan Dan Pengelolaan Lingkungan Hidup	4.991.587.605	1.435.000.000
10	Bidang Olahraga. Seni. Budaya Dan Pariwisata	4.264.840.226	6.210.000.000
11	Bidang Pendampingan Umum	2.362.040.286	7.800.000.000
12	Bidang Energi Baru Terbarukan	833.245.000	14.331.000.000
Total		113.561.417.851	242.789.385.897

Sumber: Forum TJSPL Provinsi Jawa Tengah. 2023.

BAB IV
SASARAN DAN PRIORITAS PEMBANGUNAN DAERAH
TAHUN 2023

4.1. Tujuan dan Sasaran Pembangunan

Pembangunan Jawa Tengah sebagaimana tertuang dalam RPJMD Provinsi Jawa Tengah Tahun 2018-2023 memiliki visi yang akan diwujudkan di tahun 2023 yaitu “Menuju Jawa Tengah Sejahtera dan Berdikari; *Tetep Mboten Korupsi, Mboten Ngapusi*”. Perwujudan visi tersebut ditempuh melalui 4 (empat) misi pembangunan daerah, yaitu:

1. Membangun masyarakat Jawa Tengah yang religius, toleran dan *guyub* untuk menjaga Negara Kesatuan Republik Indonesia;
2. Mempercepat reformasi birokrasi yang dinamis serta memperluas sasaran ke pemerintahan Kabupaten/Kota;
3. Memperkuat kapasitas ekonomi rakyat dan membuka lapangan kerja baru untuk mengurangi kemiskinan dan pengangguran;
4. Menjadikan rakyat Jawa Tengah lebih sehat, lebih pintar, lebih berbudaya dan mencintai lingkungan.

Visi dan misi pembangunan daerah Jawa Tengah tersebut kemudian dijabarkan dalam tujuan dan sasaran pembangunan daerah yang akan dicapai sebagaimana juga tertuang dalam RPJMD Provinsi Jawa Tengah Tahun 2018-2023. Tujuan dan sasaran pembangunan daerah tahun 2023 yang akan dicapai diuraikan sebagai berikut.

Tabel 4.1.
Tujuan dan Sasaran Pembangunan Daerah Jawa Tengah Tahun 2023

Misi	Tujuan	Sasaran	Indikator Kinerja Tujuan dan Sasaran	Satuan	Target	
					RKPD 2023	Perubahan RKPD 2023
Membangun masyarakat Jawa Tengah yang religius, toleran dan <i>guyub</i> untuk menjaga Negara Kesatuan Republik Indonesia	Masyarakat Jawa Tengah yang semakin religius, toleran, dan <i>guyub</i>	Terciptanya kohesi sosial masyarakat	Persentase penurunan konflik SARA	%	15,00	15,00
			Indeks Toleransi	Angka	76,60	76,60
			Persentase tindak pidana yang tertangani	%	90,00	90,00
Mempercepat reformasi birokrasi yang dinamis serta memperluas sasaran ke pemerintah kabupaten/kota	Tata kelola pemerintahan yang baik dan bersih (<i>good governance and clean government</i>)	Meningkatnya kualitas pelayanan publik	Indeks Reformasi Birokrasi	Angka	80,00	80,00
			Indeks Kepuasan Masyarakat	Angka	90,00	90,00
			Indeks Sistem Pemerintahan Berbasis Elektronik (SPBE)	Angka	3,33	3,33

Misi	Tujuan	Sasaran	Indikator Kinerja Tujuan dan Sasaran	Satuan	Target	
					RKPD 2023	Perubahan RKPD 2023
		Meningkatnya efektivitas dan efisiensi manajemen pemerintahan	Nilai SAKIP	Angka	85,00	85,00
			Indeks Persepsi Anti Korupsi	Angka	3,50	3,50
			Opini BPK	Opini	WTP	WTP
		Meningkatnya efisiensi kelembagaan dan sistem manajemen sumber daya aparatur yang baik	Nilai Kematangan Organisasi Daerah	Angka	39,00	39,00
			Indeks Sistem Merit	Angka	0,82	0,82
		Memperkuat kapasitas ekonomi rakyat dan membuka lapangan kerja untuk mengurangi kemiskinan dan pengangguran	Kemiskinan di Jawa Tengah yang semakin menurun secara merata		Angka Kemiskinan	%
	Indeks Gini			Angka	0,34	0,34
Meningkatnya kualitas hidup penduduk miskin terutama penduduk miskin pedesaan, dan kelompok rumah tangga desil terbawah	Persentase penduduk miskin perkotaan			%	8,82 – 8,09	8,82 – 8,09
	Persentase penduduk miskin pedesaan			%	10,96-10,05	10,96-10,05
	Pengeluaran per kapita per bulan kelompok RT 20% berpenghasilan terendah			Ribu Rupiah	450,72	450,72
	Angka Partisipasi Sekolah jenjang menengah kelompok RT 20% berpenghasilan terendah			Angka	61,75	61,75
	Persentase kelompok RT 20% berpenghasilan terendah dengan keluhan kesehatan			%	29,75	29,75
Menurunnya pengangguran terbuka	Tingkat Pengangguran Terbuka			%	5,48 -4,80	5,48 -4,80
	Persentase tenaga kerja kelompok RT 20% berpenghasilan terendah yang bekerja kurang dari 15 jam per minggu			%	7,26	7,26

Misi	Tujuan	Sasaran	Indikator Kinerja Tujuan dan Sasaran	Satuan	Target	
					RKPD 2023	Perubahan RKPD 2023
	Stabilitas ekonomi daerah yang berkualitas, menyebar, dan inklusif berbasis potensi unggulan		Pertumbuhan Ekonomi	%	5,20 - 5,60	5,20 - 5,60
			Inflasi	%	3,0 ± 1	3,0 ± 1
			PDRB per kapita	Juta Rp	40,87	43,11
			Indeks Williamson	Angka	0,56	0,56
		Meningkatnya pertumbuhan sektor unggulan daerah disertai kesejahteraan petani, dan peran investasi terhadap ekonomi daerah	Pertumbuhan sektor pertanian, kehutanan, dan perikanan	%	3,10	3,10
			Pertumbuhan sektor industri pengolahan	%	5,65	5,65
			Pertumbuhan sektor perdagangan dan jasa	%	5,90	5,90
			Pertumbuhan kontribusi pariwisata pada PAD	%	3,20	3,20
			Pertumbuhan nilai penanaman modal	%	9,00 – 10,00	9,00 – 10,00
			Nilai Tukar Petani	Angka	104,05	104,05
Menjadikan rakyat Jawa Tengah lebih sehat, lebih pintar, lebih berbudaya, dan mencintai lingkungan	Sumberdaya manusia Jawa Tengah yang semakin berkualitas dan berdaya saing		Indeks Pembangunan Manusia (IPM)	Angka	72,88	72,88
		Meningkatnya kualitas dan tingkat pendidikan masyarakat secara luas	Rata-rata Lama Sekolah	Tahun	7,90	7,90
			Harapan Lama Sekolah	Tahun	12,94	12,94
		Meningkatnya derajat kesehatan masyarakat	Angka Harapan Hidup	Tahun	74,73	74,73
		Meningkatnya akses dan kualitas hidup, perlindungan terhadap perempuan dan anak serta kesetaraan gender	Indeks Pembangunan Gender (IPG)	Angka	92,58	92,93

Misi	Tujuan	Sasaran	Indikator Kinerja Tujuan dan Sasaran	Satuan	Target	
					RKPD 2023	Perubahan RKPD 2023
	Sumberdaya alam dan lingkungan hidup Jawa Tengah yang lestari dan berkelanjutan		Indeks Kualitas Lingkungan Hidup (IKLH)	Angka	67,57	67,57
		Meningkatnya kualitas air, udara, serta tutupan lahan	Indeks Kualitas Air	Angka	50,65	50,65
			Indeks Kualitas Udara	Angka	85,00	85,00
			Indeks Kualitas Tutupan Lahan	Angka	51,25	42,45
		Meningkatnya ketahanan daerah dalam penanggulangan bencana	Indeks Ketahanan Daerah dalam Penanggulangan Bencana	Angka	3,60	3,60

Selanjutnya Indikator Kinerja Utama (IKU) Daerah Provinsi Jawa Tengah yang akan dicapai di tahun 2023 melalui arah kebijakan, prioritas daerah dan fokusnya meliputi:

1. Persentase penurunan konflik SARA sebesar 15,00 persen;
2. Indeks Reformasi Birokrasi sebesar 80,00;
3. Angka Kemiskinan sebesar 9,86-9,05 persen;
4. Indeks Gini sebesar 0,34;
5. Tingkat Pengangguran Terbuka sebesar 5,48-4,80 persen;
6. Pertumbuhan Ekonomi antara 5,20-5,60 persen;
7. Inflasi pada angka $3,0 \pm 1$ persen;
8. PDRB per kapita sebesar 43,11 juta rupiah;
9. Indeks Williamson sebesar 0,56;
10. Nilai Tukar Petani 104,05;
11. Indeks Pembangunan Manusia sebesar 72,88;
12. Indeks Pembangunan Gender sebesar 92,93; dan
13. Indeks Kualitas Lingkungan Hidup sebesar 67,57.

Penetapan target kinerja tujuan dan sasaran pembangunan daerah Provinsi Jawa Tengah tahun 2023 diarahkan dalam upaya pencapaian kinerja pembangunan daerah Provinsi Jawa Tengah tahun 2018-2023 dengan mempertimbangkan hasil evaluasi capaian pembangunan tahun 2021, target pembangunan tahun 2022, serta dinamika lingkungan global yang terjadi diantaranya kemungkinan masih berlanjutnya pandemi Covid-19 yang berdampak pada sektor kesehatan, sosial, dan ekonomi masyarakat. Selain itu, RKPD Tahun 2023 diselaraskan dengan Rancangan RKP Tahun 2023, RPJMN Tahun 2020-2024, serta mendukung pada pencapaian Agenda Tujuan Pembangunan Berkelanjutan (TPB)/*Sustainable Development Goals* (SDGs), dan *Road Map* Reformasi Birokrasi Nasional Tahun 2020-2024. Pertimbangan tersebut yang mempengaruhi beberapa target kinerja tahun 2023 untuk dilakukan penyesuaian dari target kinerja yang telah ditetapkan dalam RPJMD Provinsi Jawa Tengah

Tahun 2018-2023. Untuk Perubahan RKPD Tahun 2023 ini penyesuaian terhadap target kinerja dilakukan juga berdasarkan pada hasil evaluasi capaian pembangunan tahun 2022 dan kinerja Triwulan II Tahun 2023.

4.2. Prioritas Pembangunan Daerah

a. Pokok-Pokok Pikiran DPRD

Pokok-pokok pikiran pada perubahan RKPD Tahun 2023 tidak berubah sebagaimana yang disampaikan oleh DPRD Provinsi Jawa Tengah sebagai masukan dalam RKPD Tahun 2023, meliputi bidang perekonomian, infrastruktur dan sumberdaya alam lingkungan hidup, sosial budaya, pemerintahan, dan keuangan.

1. Bidang Perekonomian

- a) Peningkatan fasilitasi asuransi nelayan, pelayanan perijinan bagi nelayan, dan kesejahteraan nelayan;
- b) Peningkatan sarana prasarana produksi pertanian seperti lahan, pupuk bersubsidi, subsidi gabah, bibit, alat mesin pertanian (alsintan), jaringan irigasi, dan air baku (embung);
- c) Peningkatan fasilitasi pemasaran produksi hasil pertanian, termasuk jaminan harga jual produk pertanian;
- d) Perbaikan tata kelola data petani secara digital dan real time;
- e) Peningkatan bantuan ternak untuk masyarakat dalam rangka pemulihan ekonomi masyarakat;
- f) Peningkatan fasilitasi kemudahan kredit terutama di Bank Jateng bagi pelaku UKM;
- g) Peningkatan fasilitasi pemasaran bagi produk unggulan daerah seperti produk batik, garmen, makanan, dan lainnya;
- h) Peningkatan pariwisata melalui even wisata, fasilitasi pengembangan desa dan kampung wisata, dan perbaikan destinasi wisata lainnya;
- i) Memperbanyak program padat karya;
- j) Peningkatan pelatihan, kompetensi, dan produktivitas tenaga kerja, termasuk pengembangan wirausaha;

2. Bidang Infrastruktur dan SDA-LH

- a) Peningkatan dan perbaikan jalan terutama jalan rusak akibat bencana;
- b) Peningkatan kuota stimulan rumah sederhana sehat dan bantuan peningkatan rumah tidak layak huni (RTLH);
- c) Peningkatan bantuan sambungan listrik murah;
- d) Peningkatan sarana transportasi terutama untuk daerah perbatasan dan sarana transportasi untuk anak sekolah;
- e) Perbaikan pengelolaan sampah dari hulu sampai hilir, termasuk kebijakan pengelolaan persampahan yang memiliki nilai ekonomi dan sosial;
- f) Melakukan upaya mitigasi dan adaptasi bencana alam lebih optimal;
- g) Mengoptimalkan pengelolaan DAS secara terpadu;
- h) Penanganan banjir rob di pesisir utara, termasuk antisipasi banjir;

3. Bidang Sosial Budaya

- a) Mendorong dana BOSDa untuk sekolah menengah dan madrasah swasta agar ditingkatkan alokasi anggarannya;

- b) Peningkatan sarana prasarana sekolah dan kesejahteraan pendidik dan tenaga kependidikan;
 - c) Memperbaiki proses dan layanan belajar mengajar *online* serta menuju *offline* terutama di wilayah pedalaman atau di komunitas dengan jaringan infrastruktur telekomunikasi yang tidak atau kurang stabil;
 - d) Percepatan perluasan vaksinasi untuk masyarakat termasuk untuk anak sekolah;
 - e) Penguatan Jamkesda;
 - f) Peningkatan infrastruktur pedesaan untuk peningkatan perekonomian masyarakat;
 - g) Penguatan ketahanan keluarga, serta penanganan dan pencegahan kekerasan terhadap perempuan dan anak;
4. Bidang Pemerintahan
- a) Peningkatan transparansi dan akuntabilitas perencanaan dan pelaksanaan program-program strategis pemerintah daerah terutama berkenaan dengan program pemulihan ekonomi dan jaring pengaman sosial akibat dampak Covid-19;
 - b) Perbaiki regulasi terkait pemberian bantuan kepada masyarakat;
5. Pengelolaan Keuangan
- a) Perbaiki pengelolaan keuangan daerah terutama dalam penatausahaan dan pelaporan keuangan daerah;
 - b) Peningkatan upaya terobosan guna peningkatan pendapatan asli daerah, antara lain dengan penggalan sumber-sumber pendapatan baru yang tidak memberatkan masyarakat;
 - c) Perbaiki pola penganggaran untuk stimulan desa wisata, desa tangguh bencana, pengembangan desa berdikari ekonomi kerakyatan melalui bantuan ke UMKM dan petani produktif;
 - d) Peningkatan alokasi belanja bantuan keuangan pemerintahan desa untuk penyertaan modal BUMDesa sebagai sarana penggerak ekonomi desa.

b. Prioritas Pembangunan Nasional dalam RKP Tahun 2023

Pembangunan nasional tahun 2023 mengangkat tema "Peningkatan Produktivitas untuk Transformasi Ekonomi yang Inklusif dan Berkelanjutan" yang diarahkan pada kebijakan percepatan penghapusan kemiskinan ekstrem, peningkatan kualitas SDM: kesehatan dan pendidikan, penanggulangan pengangguran disertai dengan peningkatan *decent job*, mendorong pemulihan dunia usaha, revitalisasi industri dan penguatan riset terapan, pembangunan rendah karbon dan transisi energi, percepatan pembangunan infrastruktur dasar antara lain air bersih dan sanitasi, serta pembangunan Ibu Kota Negara. Kebijakan pembangunan nasional tersebut didukung dengan 7 (tujuh) Prioritas Nasional Tahun 2023 meliputi:

1. Memperkuat ketahanan ekonomi untuk pertumbuhan yang berkualitas dan berkeadilan;
2. Mengembangkan wilayah untuk mengurangi kesenjangan dan menjamin pemerataan;
3. Meningkatkan sumber daya manusia berkualitas dan berdaya saing;
4. Revolusi mental dan pembangunan kebudayaan;

5. Memperkuat infrastruktur untuk mendukung pengembangan ekonomi dan pelayanan dasar;
6. Membangun lingkungan hidup, meningkatkan ketahanan bencana, dan perubahan iklim;
7. Memperkuat stabilitas polhukhankam dan transformasi pelayanan publik.

Rencana pembangunan nasional Tahun 2023 adalah dalam rangka pencapaian beberapa sasaran makro yaitu:

1. Pertumbuhan ekonomi sebesar 5,3 – 5,7 persen;
2. Tingkat kemiskinan sebesar 7,5 – 8,5 persen;
3. Tingkat Pengangguran Terbuka sebesar 5,3 – 6,0 persen;
4. Indeks Pembangunan Manusia sebesar 73,31 – 73,49.

c. Prioritas Pembangunan Daerah Tahun 2023

Kebijakan pembangunan daerah Jawa Tengah Tahun 2023 merupakan kelanjutan dari kebijakan pembangunan Tahun 2022. Kebijakan pembangunan daerah Jawa Tengah Tahun 2023 diarahkan pada penyelesaian dan penuntasan program pembangunan daerah dalam rangka pencapaian visi dan misi pembangunan daerah, serta program unggulan daerah, yang diselaraskan dengan kebijakan nasional seperti RPJMN, pencapaian SPM dan SDG's.

Memperhatikan hal tersebut maka kebijakan pembangunan daerah Provinsi Jawa Tengah Tahun 2023 diarahkan pada "**Perwujudan Masyarakat Jawa Tengah Yang Semakin Sejahtera Dan Berdikari**" yang dijabarkan dalam **prioritas daerah** Tahun 2023 dan fokusnya sebagai berikut:

1. Pemantapan pertumbuhan dan ketahanan ekonomi secara berkelanjutan dan semakin berdikari dengan memperhatikan keberlanjutan lingkungan hidup dan ketahanan bencana

Prioritas daerah pemantapan pertumbuhan dan ketahanan ekonomi secara berkelanjutan dan semakin berdikari dengan memperhatikan keberlanjutan lingkungan hidup dan ketahanan bencana difokuskan pada:

- a) Peningkatan produksi dan produktivitas pertanian, perkebunan, dan peternakan, dalam rangka meningkatkan kesejahteraan petani melalui antara lain hilirisasi pertanian (termasuk subsektor peternakan), peningkatan kualitas kelembagaan petani dan peternak berbasis korporasi, peningkatan akses permodalan melalui subsidi bunga kredit, dukungan jaminan usaha/asuransi, peningkatan peran petani gurem dan buruh tani melalui penguatan *database* (termasuk data peternakan dan kesehatan hewan), peningkatan prasarana dan sarana pertanian, pengembangan kawasan peternakan, fasilitasi sarpras budidaya peternakan untuk penanggulangan kemiskinan, pengendalian penyakit hewan menular strategis, peningkatan kapasitas SDM pertanian dan peternakan, serta penyuluhan pertanian dan peternakan;
- b) Peningkatan produksi dan kualitas hasil perikanan dalam rangka meningkatkan kesejahteraan pelaku usaha perikanan melalui jaminan kemudahan perijinan, asuransi nelayan, penguatan kelembagaan nelayan berbasis korporasi, peningkatan kelayakan usaha Unit Pengolahan Ikan (UPI) skala mikro, peningkatan angka konsumsi ikan, pengembangan budidaya perikanan berbasis kawasan, pengembangan pelabuhan perikanan

- dan loka budidaya ikan, pembinaan dan penyediaan sarana usaha garam rakyat, serta pengelolaan kawasan konservasi;
- c) Optimalisasi pemanfaatan potensi sumber daya hutan kayu dan non kayu dengan tetap memperhatikan keberlanjutan fungsi lindung hutan;
 - d) Peningkatan ketahanan pangan melalui perwujudan sistem logistik daerah, pemanfaatan lahan pekarangan berkelanjutan sebagai sumber pemenuhan pangan keluarga, penanganan desa rawan pangan, pengelolaan cadangan pangan pemerintah dan masyarakat, diversifikasi konsumsi pangan Beragam, Bergizi, Seimbang, dan Aman (B2SA), serta mutu dan keamanan pangan segar;
 - e) Peningkatan produksi dan produktivitas usaha dan industri kecil menengah, serta koperasi melalui peningkatan nilai tambah, diversifikasi produk, standarisasi produk dan inovasi produk, pengembangan inovasi teknologi produksi, penguatan keperantaraan akses pembiayaan dan pemasaran terutama pemasaran berbasis digital, keperantaraan usaha kecil ke usaha menengah/besar, serta penguatan kelembagaan dan manajemen koperasi dan UKM;
 - f) Peningkatan *eco socio tourism* berbasis masyarakat dan lingkungan hidup melalui perbaikan prasarana sarana destinasi pariwisata, peningkatan promosi pariwisata, peningkatan aksesibilitas, serta optimalisasi peran swasta dan masyarakat dalam industri pariwisata;
 - g) Peningkatan nilai penanaman modal melalui penyempurnaan sistem dan layanan perijinan yang mudah, murah, cepat, transparan, dan akuntabel, pemberian fasilitasi kemudahan perijinan berusaha, peningkatan upaya pengawalan kepeminatan dan pengawasan penanaman modal, penyediaan infrastruktur yang mendukung, serta penguatan sinergi pengembangan investasi Pemerintah dan dunia usaha;
 - h) Peningkatan aksesibilitas dan keselamatan distribusi barang, jasa dan penumpang, serta konektivitas antar daerah dan wilayah pengembangan serta antar wilayah pantura, tengah, dan pansela;
 - i) Peningkatan daya dukung dan daya tampung melalui konservasi DAS, rehabilitasi hutan dan lahan, konservasi sumberdaya air, perbaikan kualitas air, pengendalian pemanfaatan air tanah, pengendalian banjir dan rob, rehabilitasi kawasan pesisir dan laut, konservasi energi, pemulihan lingkungan, serta penguatan karakter masyarakat untuk mencintai lingkungan hidup;
 - j) Peningkatan ketahanan bencana melalui penguatan dokumentasi dan literasi kebencanaan, perencanaan penanggulangan bencana, penguatan sistem peringatan dini, peningkatan kapasitas pemerintah daerah dalam penanggulangan bencana, pemberdayaan masyarakat dalam penanggulangan bencana, serta peningkatan kemitraan antar daerah dan antar lembaga dalam pengurangan risiko bencana;

2. Pemantapan percepatan pengurangan kemiskinan dan pengangguran

Prioritas daerah pemantapan percepatan pengurangan kemiskinan dilakukan dengan pendekatan pemenuhan *basic need access* untuk mengurangi beban pengeluaran, *sustainable livelihood* untuk meningkatkan

pendapatan masyarakat, dan penguatan tata kelola kelembagaan penanggulangan kemiskinan. Kebijakan pengurangan kemiskinan diarahkan juga untuk mendukung kebijakan pemerintah pusat yaitu Penanggulangan Kemiskinan Ekstrem (PKE) mencapai 0 persen di tahun 2024 di seluruh kabupaten di Jawa Tengah. Sedangkan prioritas daerah penurunan pengangguran diarahkan pada perluasan lapangan pekerjaan, peningkatan kualitas dan produktivitas calon tenaga kerja. Prioritas daerah pemantapan percepatan pengurangan kemiskinan dan pengangguran difokuskan pada:

- a) Penyediaan *basic need access* (akses kebutuhan dasar) untuk penduduk miskin perdesaan dan perkotaan utamanya pada kelompok rumah tangga petani, nelayan, buruh, pelaku usaha mikro kecil (UMK), dan kelompok rentan lainnya baik bersifat langsung maupun tidak langsung dalam rangka mengurangi beban pengeluaran masyarakat miskin antara lain penyediaan layanan dasar untuk masyarakat miskin (Rumah Sederhana Layak Huni/RSLH, jamban, akses air bersih, dan listrik), serta pemenuhan akses pendidikan dan kesehatan yang terjangkau, dan bantuan jaminan sosial bagi fakir miskin non produktif;
- b) Penguatan *sustainable livelihood* (keberlanjutan ekonomi masyarakat) untuk meningkatkan kemampuan dan pendapatan masyarakat miskin dan rentan miskin baik secara individu maupun berbasis kelompok (*community based*) serta berbasis pada potensi lokal secara berkelanjutan, utamanya melalui penumbuhan dan pengembangan kewirausahaan, pelatihan, fasilitasi kemudahan akses pembiayaan, pemasaran, kemitraan, dan perlindungan;
- c) Penguatan tata kelola kelembagaan penanggulangan kemiskinan dalam rangka sinergi kebijakan dan program baik secara horisontal maupun vertikal terutama melalui verifikasi dan validasi data berbasis masyarakat dan pemanfaatan data di tingkat daerah, penguatan peran Puskesmas dalam keberantaraan penyediaan layanan dasar dan perlindungan sosial, penguatan sinergi peran pendamping masyarakat antar sektor;
- d) Pengurangan pengangguran dengan membangun kesatuan sistem *demand* dan *supply side* tenaga kerja melalui peningkatan kualitas dan kapasitas calon tenaga kerja, dan penciptaan atau perluasan kesempatan kerja;

3. Pemantapan kualitas hidup dan kapasitas sumber daya manusia menuju SDM berdaya saing

Provinsi Jawa Tengah merupakan provinsi dengan jumlah penduduk terbesar ketiga di Indonesia, dengan jumlah penduduk usia produktif lebih besar dibandingkan penduduk usia non produktif yang artinya Jawa Tengah sudah mengalami bonus demografi. Di tengah bonus demografi saat ini, tantangan dalam membangun sumberdaya manusia sejak dini perlu menjadi perhatian mengingat bibit-bibit unggul telah ada dari sekarang yang ke depan akan menjadi generasi penerus yang produktif menuju generasi emas 2045. Untuk mewujudkan generasi masa depan berkualitas, maka diperlukan upaya yang komprehensif dengan harapan di Jawa Tengah tercipta generasi pintar dan bugar (GEN#TAGAR) yang memiliki kecerdasan paripurna, produktif, inovatif, berkarakter kuat, serta sehat jasmani dan rohani.

Untuk itu, prioritas daerah pemantapan kualitas hidup dan kapasitas sumber daya manusia menuju SDM berdaya saing diarahkan pada peningkatan

penyelenggaraan pendidikan secara luas, pembangunan kesehatan, serta peningkatan kualitas pembangunan perempuan dan anak yang difokuskan pada:

- a) Penuntasan Wajib Belajar (Wajar) 12 Tahun serta pemenuhan Standar Pelayanan Minimal (SPM) bidang pendidikan melalui pencegahan dan penanganan Anak Tidak Sekolah (ATS) antara lain dalam bentuk penguatan koordinasi dengan kabupaten/kota untuk optimalisasi penyelenggaraan pendidikan non formal; Pemerataan akses layanan pendidikan melalui penyediaan prasarana sarana pendidikan, penyediaan pendidik dan tenaga pendidik yang merata dan berkualitas; Peningkatan karakter SDM melalui peningkatan budaya baca pada satuan pendidikan dan masyarakat, serta internalisasi nilai-nilai masyarakat melalui agama, budaya, dan kearifan lokal;
- b) Penguatan pembangunan kesehatan paripurna utamanya mitigasi kematian ibu, bayi, dan balita, pengendalian penyakit menular yang difokuskan pada kasus TB, HIV AIDS, malaria, dan DBD, serta pengendalian penyakit tidak menular yang difokuskan pada penyakit jantung, kanker, dan stroke, peningkatan sarana dan prasarana kesehatan, penguatan manajemen dan layanan kesehatan, pemenuhan dan pemerataan tenaga kesehatan, peningkatan kompetensi tenaga kesehatan, peningkatan respon krisis kesehatan, peningkatan pengetahuan dan perilaku hidup sehat melalui implementasi program GERMAS, peningkatan kebugaran masyarakat melalui peningkatan partisipasi olahraga masyarakat, penyediaan sarana prasarana olahraga memadai, peningkatan tenaga keolahragaan, serta penyelenggaraan *event* olahraga;
- c) Peningkatan kualitas hidup perempuan dan anak melalui pemberdayaan perempuan, pemenuhan hak anak, pencegahan terhadap kekerasan perempuan dan anak, serta penyelenggaraan layanan terpadu korban kekerasan perempuan dan anak;
- d) Pembangunan kependudukan berdasarkan 5 pilar pengendalian kuantitas penduduk, peningkatan kualitas penduduk, pembangunan keluarga, penataan persebaran dan pengaturan mobilitas penduduk, dan penataan administrasi kependudukan;

4. Perwujudan tata kelola pemerintahan yang baik dan bersih, kondusivitas wilayah, serta pemantapan kapasitas dan ketahanan fiskal daerah

Prioritas daerah perwujudan tata kelola pemerintahan yang baik dan bersih, kondusivitas wilayah, serta pemantapan kapasitas dan ketahanan fiskal daerah difokuskan pada:

- a) Pemantapan kualitas pelayanan publik termasuk penerapan pemerintahan digital guna mendukung pelayanan publik yang efisien, efektif, transparan, kolaboratif, dan inovatif; sarana pelayanan publik yang inklusif; *open government* melalui perkuatan keterbukaan informasi publik; dan partisipasi publik dalam penyelenggaraan pemerintahan;
- b) Penguatan efektivitas dan efisiensi manajemen pemerintahan melalui pengembangan sistem manajemen pembangunan berbasis kinerja, penguatan proses perencanaan, penganggaran, pengendalian dan evaluasi secara terpadu berbasis elektronik, pengendalian internal secara berkala

- terhadap capaian target indikator kinerja (organisasi dan individu) dan keuangan sebagai dasar dalam pemberian besaran tunjangan kinerja, mendorong implementasi kebijakan penguatan sistem pengendalian intern pemerintah, serta *consulting partner* dan *quality assurance*;
- c) Perwujudan efisiensi kelembagaan dan sistem manajemen sumber daya manusia aparatur yang baik melalui optimalisasi struktur organisasi yang adaptif dan mampu menjalankan proses bisnis menuju tercapainya tujuan dan sasaran kinerja, pengembangan kompetensi ASN yang berorientasi pada pencapaian talenta dan kinerja;
 - d) Penguatan kondusivitas wilayah melalui edukasi tentang keberagaman, toleransi, spiritualisme, dan kewarganegaraan termasuk pendidikan politik kepada seluruh lapisan masyarakat sejak dini, serta penguatan mitigasi ekstremisme, terorisme, radikalisme, dan tindak kriminal;
 - e) Pemantapan kapasitas dan ketahanan fiskal daerah secara lebih progresif, realistis, dan kondusif melalui optimalisasi penerimaan Pendapatan Asli Daerah (PAD), pengelolaan dana transfer, dan penguatan peran BUMD.

Rencana pembangunan daerah tahun 2023 juga untuk mewujudkan implementasi Program Unggulan Jawa Tengah yaitu:

1. Sekolah tanpa sekat; pelatihan tentang demokrasi dan pemilu, gender, anti korupsi dan magang gubernur untuk siswa SMA/SMK

Sekolah tanpa sekat merupakan integrasi pendidikan formal, informal, dan non formal kepada seluruh masyarakat yang berkeadilan dan tanpa diskriminasi serta sebagai perwujudan bahwa urusan pendidikan tidak hanya menjadi tanggung jawab pemerintah tetapi juga menjadi tanggung jawab keluarga dan masyarakat.

Bentuk implementasi sekolah tanpa sekat diantaranya adalah penerapan pendidikan yang terjangkau bagi seluruh SMA/SMK dan SLB melalui pemberian stimulan Bantuan Operasional Sekolah (BOS) dan Bantuan Operasional Pendidikan (BOP) kepada seluruh SMA/SMK dan SLB Negeri, serta pemberian tambahan penghasilan bagi Guru Tidak Tetap (GTT) dan Pegawai Tidak Tetap (PTT).

Implementasi lainnya dari sekolah tanpa sekat adalah pelatihan tentang demokrasi dan pemilu. Pelatihan ini merupakan salah satu bentuk edukasi politik kepada masyarakat, yang mengajarkan masyarakat untuk terlibat aktif dalam proses pengambilan keputusan dan penentuan arah pembangunan. Program pelatihan tentang demokrasi dan pemilu ini terutama adalah untuk bagaimana memberikan pemahaman kepada seluruh masyarakat tentang hak dan kewajiban dalam berdemokrasi termasuk berpartisipasi dalam pemilu termasuk kepada pemilih pemula dan kelompok perempuan. Kegiatan lainnya adalah dialog dan tatap muka langsung Gubernur/Wakil Gubernur dengan berbagai kalangan masyarakat dengan materi diantaranya nilai-nilai kebangsaan dan spiritualisme, globalisasi, kebangsaan, politik, dan pemerintahan. Selain itu juga dilakukan upaya untuk menumbuhkan kesadaran politik dengan mendorong tumbuhnya politik gotong royong.

Program pendidikan anti korupsi juga menjadi salah satu program unggulan dalam konteks sekolah tanpa sekat. Pendidikan anti korupsi ini

dilakukan melalui integrasi ke dalam penyusunan silabus dan Rencana Pelaksanaan Pembelajaran (RPP), serta sosialisasi pendidikan anti korupsi di lingkungan sekolah. Program lain adalah magang gubernur untuk SMA/SMK. Program ini diperuntukkan bagi siswa untuk dapat mengikuti aktifitas gubernur dalam menjalankan tugasnya dalam waktu tertentu, dan diharapkan siswa dapat mengetahui dinamika penyelenggaraan pemerintahan secara nyata yang dijalankan oleh pejabat publik.

2. Peningkatan peran rumah ibadah, fasilitasi pendakwah dan guru agama

Peningkatan peran rumah ibadah, fasilitasi pendakwah, dan guru agama sebagai media komunikasi antar agama dan penghayat untuk membangun hubungan yang saling menyejahterakan menuju kehidupan yang saling menghormati, terwujudnya kehidupan yang aman dan nyaman tanpa adanya diskriminasi. Bentuk implementasi program unggulan ini antara lain dengan memberikan stimulan bantuan kesejahteraan bagi guru pendidikan agama serta peningkatan/perbaikan prasarana sarana peribadatan.

3. Reformasi birokrasi di kabupaten/kota yang dinamis berbasis teknologi informasi dan sistem layanan terintegrasi

Reformasi birokrasi yang diharapkan kedepan adalah pada tiga dimensi utama yaitu pelayanan publik yang semakin dinamis, efektivitas dan efisiensi manajemen pemerintahan, serta efisiensi kelembagaan dan sistem manajemen sumberdaya aparatur yang baik. Bentuk penjabaran program unggulan yang dilakukan pemerintah provinsi antara lain adalah koordinasi, pembinaan, dan advokasi kepada pemerintah kabupaten/kota terkait dengan penerapan reformasi birokrasi, terutama mendorong penerapan teknologi informasi dan sistem layanan terintegrasi di kabupaten/kota.

Penerapan teknologi informasi dilakukan melalui pengembangan teknologi informasi secara terintegrasi sampai di level kabupaten/kota dengan pengembangan sistem informasi terintegrasi mulai dari perencanaan sampai dengan pelaporan, sistem pelayanan pengaduan, dan didukung penguatan keamanan sistem informasi. Selain itu juga dilakukan pelayanan langsung kepada masyarakat, dan kunjungan lapangan Gubernur/Wakil Gubernur serta ASN untuk berdialog dan tatap muka secara rutin guna menyelesaikan permasalahan di masyarakat.

Bentuk pelayanan publik lainnya yang didorong untuk dikembangkan adalah Pelayanan Perijinan Terpadu Satu Pintu (PTSP), serta Pelayanan Samsat yang ada di Mal Pelayanan Publik di kabupaten/kota dengan mudah dan cepat sesuai dengan aturan yang berlaku. Implementasi program ini juga didukung dengan upaya penyelenggaraan sistem merit dalam manajemen ASN dan implementasi standar pelayanan kepada publik untuk mencegah pungli, tidak hanya di tataran pemerintah provinsi tetapi juga sampai kabupaten/kota.

4. Satgas kemiskinan, bantuan desa, rumah sederhana layak huni

Satgas kemiskinan secara fungsional merupakan upaya penguatan tugas dan fungsi dari Tim Koordinasi Penanggulangan Kemiskinan (TKPK) Provinsi untuk memastikan kebijakan, program, dan kegiatan penanggulangan kemiskinan dapat terlaksana, terutama dalam pengelolaan data, perumusan masalah dan perumusan kebijakan, pelayanan pengaduan

masyarakat, serta pelaporan. Bentuk kegiatan yang dilakukan antara lain koordinasi dan fokus pada penanggulangan kemiskinan di kabupaten/kota, pengembangan Program Kepeloporan dan Kepedulian Pemuda (PKKP), dan program “Maju Bareng” untuk penanggulangan kemiskinan melalui gerakan bersama “1 Perangkat Daerah, 1 Desa Dampingan Menuju Desa Lebih Sejahtera” dengan konsep kolaborasi berjenjang dengan menjalin kemitraan bersama pihak-pihak lain termasuk non pemerintah (swasta, lembaga zakat, perguruan tinggi).

Bantuan desa, merupakan bantuan keuangan kepada pemerintah desa untuk peningkatan prasarana dan sarana desa, pembangunan kawasan perdesaan, peningkatan ketahanan masyarakat desa, dan operasional Kader Pemberdayaan Masyarakat Desa (KPMD).

Program unggulan rumah sederhana layak huni dimaknai sebagai upaya perbaikan rumah tidak layak huni terutama bagi Rumah Tangga Miskin dalam rangka mengurangi beban pengeluaran. Bentuk implementasi program ini adalah pemberian bantuan keuangan kepada pemerintah desa untuk stimulan bantuan RSLH.

5. Obligasi daerah, kemudahan akses kredit UMKM, penguatan BUMDesa dan pelatihan *startup* untuk wirausaha muda

Program unggulan obligasi daerah dilatarbelakangi karena menurunnya kapasitas fiskal daerah terutama yang bersumber dari pendapatan asli daerah, namun masih ada kebutuhan kegiatan strategis yang harus segera dilaksanakan. Oleh karena itu, untuk meningkatkan pembiayaan pembangunan daerah dilakukan melalui obligasi daerah yang merupakan pembiayaan pembangunan dengan memanfaatkan potensi diluar pendapatan asli daerah, yang hingga saat ini sudah dilakukan inisiasi dalam mengimplementasikannya.

Program kemudahan akses kredit UMKM adalah program fasilitasi bagi UMKM untuk mendapatkan kemudahan akses kredit dari perbankan. Bentuk penerapan program ini antara lain melalui program pembiayaan/kredit (KUR/Kredit Usaha Rakyat, Mitra Jateng 25, Ultra Mikro/UMi) bagi KUMKM.

Program unggulan lainnya adalah penguatan BUMDesa yang bertujuan untuk meningkatkan peran dan produktivitas BUMDesa sebagai lembaga perekonomian desa dalam upaya meningkatkan perekonomian desa. Implementasi penguatan BUMDesa dilakukan melalui peningkatan kapasitas kelembagaan dan pengelola BUMDesa, serta penyertaan modal kepada BUMDesa dengan bantuan keuangan kepada pemerintah desa.

Salah satu program yang juga menjadi unggulan Gubernur dan Wakil Gubernur dalam lima tahun ke depan adalah peningkatan *start-up* wirausaha baru untuk menumbuhkan jiwa kewirausahaan dan keterampilan bagi masyarakat terutama bagi kelompok pemuda, dan penganggur dalam rangka meningkatkan kesempatan kerja. Upaya implementasi program tersebut antara lain bimtek dan pendampingan wirausaha baru, fasilitasi akses pasar dan modal bagi wirausaha baru, pengembangan aplikasi *e-commerce*, pelatihan padat karya produksi di desa miskin, pelatihan kerja bagi masyarakat di berbagai bidang, serta pemagangan ke luar negeri.

6. Menjaga harga komoditas dan asuransi gagal panen untuk petani serta melindungi kepentingan nelayan

Program menjaga harga komoditas merupakan upaya untuk menjaga stabilitas harga yang dilakukan dengan perlindungan harga ditingkat produsen dan konsumen; membangun sistem informasi tentang ketersediaan dan stok pangan secara *real time*; menjamin pemasaran produk pertanian, serta penguatan kelembagaan petani.

Sedangkan asuransi gagal panen untuk petani merupakan upaya pemberian jaminan bagi petani dari risiko gagal panen akibat bencana alam, serangan hama penyakit dan gangguan lainnya. Sasaran penerima asuransi adalah petani yang sudah memiliki kartu tani.

Program melindungi kepentingan nelayan adalah dalam rangka memberikan jaminan perlindungan bagi nelayan dari risiko selama beraktifitas dan kecelakaan kerja. Jaminan tersebut berupa pemberian asuransi bagi nelayan (nelayan kecil/tradisional/buruh) Jawa Tengah dengan jangka waktu selama 1 tahun. Implementasi lainnya dari program ini adalah Fasilitasi Sertifikasi Hak Atas Tanah (SeHAT) Nelayan dan Akses Permodalan (Pasca SeHAT), pengembangan Gerai Perizinan Kapal Perikanan (SIUP, SIPI/SIKPI, Pas Kecil/Besar, BPKP, Andon, Rekomendasi, BKP), serta pengadaan "Rumah dan Apartemen Ikan".

7. Pengembangan transportasi masal, revitalisasi jalur kereta dan bandara serta pembangunan embung/irigasi

Program ini dilakukan dengan melakukan pengembangan koridor angkutan umum massal berbasis jalan (BRT); fasilitasi peningkatan layanan KA Semarang-Solo; fasilitasi revitalisasi/reaktivasi jalur kereta api diantaranya yang menghubungkan wilayah Kedungsepur dengan PSN Borobudur, wilayah pantura timur serta wilayah tengah; fasilitasi pengembangan bandara untuk mendukung pariwisata dan aksesibilitas wilayah.

Program pembangunan embung/irigasi dan didukung dengan pemeliharaan prasarana/sarana embung/irigasi dilakukan dalam rangka menciptakan ketahanan air dan pemenuhan air baku guna mendukung peningkatan produksi pertanian dan pangan, penyediaan air bersih bagi masyarakat, dan mendukung pengembangan kawasan industri. Implementasinya berupa perbaikan daerah irigasi, serta perbaikan dan pembangunan embung.

8. Pembukaan kawasan industri baru dan rintisan pertanian terintegrasi

Program ini dilakukan dengan mendorong afirmasi kebijakan tumbuhnya kawasan industri baru di perbatasan barat dan selatan, dalam mempercepat proses persebaran pusat-pusat pertumbuhan ekonomi. Upaya yang dilakukan antara lain dengan menginternalisasi kebijakan tersebut dalam rencana tata ruang wilayah Provinsi Jawa Tengah. Selain itu juga, pembukaan kawasan industri baru juga didukung dengan pemenuhan infrastruktur pendukung kawasan industri seperti penyediaan air baku, listrik, akses jalan, dan permukiman bagi pekerja.

Rintisan pertanian terintegrasi dimaksudkan adalah integrasi hulu-hilir, integrasi berbasis organisasi pertanian dan konsolidasi lahan, usaha

pada petani dengan lahan sempit, pinjaman dan jaminan kredit dari perbankan, serta pemasaran produk berbasis *online*. Pola pengembangan pertanian terintegrasi yaitu:

- a) Integrasi sektor pertanian dengan sektor lain, antara lain melalui agrowisata, minapadi, dan integrasi bawah tegakan;
- b) Integrasi pertanian dengan kemudahan akses modal, jaminan usaha, dan pemasaran, antara lain melalui subsidi bunga dan asuransi gagal panen.

9. Rumah sakit tanpa dinding, sekolah biaya pemerintah khusus untuk siswa miskin (SMAN, SMKN, SLB) dan bantuan sekolah swasta, ponpes, madrasah dan difabel

Rumah sakit tanpa dinding diharapkan untuk mengubah paradigma kesehatan dari kuratif ke promotif dan preventif dengan tetap melaksanakan upaya kuratif dan rehabilitatif. Pelayanan ini menempatkan tenaga medis jemput bola untuk mendatangi pasien; penyediaan ambulan; bidan, perawat, dokter datang ke orang sakit. Program ini dilakukan dengan memastikan pemerataan kesempatan masyarakat untuk mendapatkan kesehatan dasar terutama di wilayah dengan angka kematian dan angka kesakitan tinggi. Program ini juga disamping mempercepat pelayanan sekaligus memberikan penyuluhan kesehatan sesuai dengan kasus-kasus yang ditangani, juga untuk meningkatkan kapasitas masyarakat perilaku hidup bersih dan sehat. Implementasi program ini antara lain penyuluhan paradigma sehat, edukasi pasien dan keluarga pasien, *homecare*, *homevisit*, *daycare*, kolaborasi/interkoneksi pelayanan kesehatan lintas sektor, peningkatan *Public Safety Center* (PSC) 119 tingkat provinsi, pemanfaatan *command center* peningkatan kapasitas tenaga kesehatan, dan peningkatan mutu di fasyankes.

Program unggulan lainnya adalah sekolah biaya pemerintah khusus untuk siswa miskin yang dikembangkan untuk anak sekolah dari keluarga miskin, yang pembiayaannya operasionalnya oleh Pemerintah Provinsi Jawa Tengah secara penuh. Implementasinya antara lain pengelolaan SMK *boarding* dan SMK Negeri semi *boarding*, bantuan beasiswa miskin (BSM), Pemberian biaya pendidikan bagi siswa miskin berprestasi di SMA Taruna Nusantara, serta uji kompetensi siswa SMK miskin.

Program selanjutnya adalah pemberian bantuan kepada sekolah swasta, pondok pesantren, madrasah, dan difabel, yang merupakan stimulan Bantuan Operasional Sekolah kepada SMA/SMK/SLB Swasta dan bantuan lembaga pendidikan keagamaan sesuai dengan kemampuan keuangan daerah, jenjang pendidikan dan unsur pendidikan. Bentuk kegiatan dari program ini adalah pemberian BOSDa untuk sekolah swasta, dan pemberian bantuan hibah sarpras keagamaan, pendidikan keagamaan, dan hibah kepada lembaga keagamaan.

10. Festival seni serta pengembangan infrastruktur olahraga, rumah kebudayaan dan kepedulian lingkungan

Festival seni dilakukan dengan mendorong kegiatan-kegiatan seni, pengembangan dan penguatan hubungan kebudayaan melalui rembug budaya, penyelenggaraan festival dan gelar seni budaya dengan masyarakat, serta pengembangan ekonomi kreatif untuk penciptaan nilai tambah yang

berbasis kreativitas pada seni pertunjukan dan seni rupa. Bentuk implementasinya antara lain parade seni budaya, pagelaran seni, pertunjukan kesenian rakyat, pengembangan daya tarik wisata, dan Jambore Ekonomi Kreatif (*Workshop* Ekonomi Kreatif Bidang Seni Pertunjukan dan Seni Rupa).

Sedangkan program pengembangan infrastruktur olahraga dilakukan dalam rangka meningkatkan kesadaran masyarakat untuk olahraga serta meningkatkan prestasi olahraga Jawa Tengah. Program ini dilakukan melalui peningkatan Sarana dan Prasarana Kawasan Olahraga Jatidiri.

Program lainnya adalah pengembangan rumah kebudayaan Jawa Tengah. Program ini diarahkan pada penyediaan ruang bersama yang terbuka dan mudah dijangkau untuk penggiatan, pengembangan dan pemajuan daya kritis, kreatif, produktif dan apresiatif terhadap hasil kerja dan temuan karya yang berakar pada nilai budaya masyarakat Jawa Tengah. Rumah Budaya dibentuk di tingkat eks-Karesidenan dengan pendayagunaan gedung dan pekarangan peninggalan Rumah Dinas Residen, dan pemanfaatan taman budaya yang dimiliki oleh Pemerintah Provinsi.

Selain itu, program lainnya adalah mendorong peningkatan kepedulian lingkungan. Program ini mendorong peningkatan kesadaran bahwa manusia menjadi bagian yang tidak terpisah dari lingkungan sekaligus berusaha untuk berbuat sebaik mungkin bagi lingkungannya. Sikap kepedulian lingkungan ini harus dibangun sebagai salah satu nilai karakter masyarakat Jawa Tengah, yang akan mendukung upaya konservasi dan pemulihan kembali fungsi lingkungan. Ditambah dengan meningkatkan masyarakat tangguh bencana sebagai salah satu upaya pengurangan risiko bencana agar terwujud keseimbangan dan keberlanjutan lingkungan. Bentuk implementasinya antara lain edukasi lingkungan di tingkat sekolah, pengembangan budaya hemat energi, rehabilitasi dan konservasi lingkungan (hutan, lahan, air tanah), pengembangan dan pemanfaatan energi baru terbarukan, pengembangan desa ekowisata, pemantauan kualitas air dan udara, pengelolaan sampah, serta pembentukan desa tangguh bencana.

Prioritas dan fokus pembangunan daerah Provinsi Jawa Tengah Tahun 2023 telah selaras dengan kebijakan pembangunan jangka menengah daerah (RPJMD Tahun 2018-2023), serta diharapkan mampu menjawab permasalahan dan isu strategis daerah. Keterkaitan prioritas pembangunan daerah Provinsi Jawa Tengah dengan kebijakan pembangunan jangka menengah, dan permasalahan serta isu strategis daerah dijabarkan sebagai berikut.

Tabel 4.2.
Keterkaitan Permasalahan Pembangunan Daerah Dengan Prioritas Pembangunan Daerah Tahun 2023

No	Permasalahan Pembangunan	Isu Strategis	Prioritas Pembangunan Daerah 2023
1	2	3	4
1	Masih cukup tingginya jumlah dan persentase penduduk miskin, terutama kemiskinan di perdesaan, yang mata pencaharian penduduknya dominan di sektor pertanian	Penanggulangan Kemiskinan	Pemantapan percepatan pengurangan kemiskinan dan pengangguran
2	Masih adanya kasus kematian ibu, bayi dan balita; Masih rendahnya partisipasi masyarakat untuk hidup bugar dan sehat; Kurangnya ketersediaan sarana dan prasarana olahraga yang memadai, pembinaan olahraga sejak dini dan berkelanjutan, serta belum seluruh Kabupaten/Kota mengintegrasikan kebijakan kependudukan dalam kebijakan pembangunan.	Peningkatan kualitas dan daya saing SDM	Pemantapan kualitas hidup dan kapasitas sumber daya manusia menuju SDM berdaya saing
3	Kondisi kapasitas dan daya saing perekonomian daerah yang masih perlu didorong dan diperkuat, terutama dalam menghadapi kondisi perekonomian global dan nasional yang tidak menentu, antara lain kemudahan investasi, keberadaan koperasi dan UMKM, dan pengembangan sektor unggulan, yang didukung dengan peningkatan pelayanan infrastruktur	a. Daya saing ekonomi dan peningkatan kesempatan berusaha b. Kedaulatan pangan dan energi	Pemantapan pertumbuhan dan ketahanan ekonomi secara berkelanjutan dan semakin berdikari dengan memperhatikan keberlanjutan lingkungan hidup dan ketahanan bencana
4	Kerusakan DAS, lahan kritis, penurunan kualitas sumberdaya air, penambangan yang belum menerapkan Good Mining Practice, pengelolaan persampahan, kerusakan sumberdaya pesisir dan laut, serta belum optimalnya integrasi pengarusutamaan pengurangan risiko bencana dalam perencanaan pembangunan.	Keberlanjutan Pembangunan Dengan Memperhatikan Daya Dukung Lingkungan dan Kelestarian Sumber Daya Alam	Pemantapan pertumbuhan dan ketahanan ekonomi secara berkelanjutan dan semakin berdikari dengan memperhatikan keberlanjutan lingkungan hidup dan ketahanan bencana
5	Masih perlunya peningkatan pelayanan publik, penyelenggaraan manajemen pemerintahan daerah yang bersih dan akuntabel, serta kapasitas kelembagaan dan sumberdaya aparatur, dalam rangka mendukung perwujudan reformasi birokrasi	Tata Kelola Pemerintahan dan kondusivitas wilayah	Perwujudan tata kelola pemerintahan yang baik dan bersih, kondusivitas wilayah, serta pemantapan kapasitas dan ketahanan fiskal daerah
6	Belum optimalnya upaya perbaikan kapasitas fiskal daerah	Tata Kelola Pemerintahan dan kondusivitas wilayah	Perwujudan tata kelola pemerintahan yang baik dan bersih, kondusivitas wilayah, serta pemantapan kapasitas dan ketahanan fiskal daerah
7	Masih perlunya peningkatan peran pemerintah bersama masyarakat untuk meningkatkan keamanan dan ketertiban masyarakat dalam rangka mewujudkan kondusivitas daerah	Tata Kelola Pemerintahan dan kondusivitas wilayah	Perwujudan tata kelola pemerintahan yang baik dan bersih, kondusivitas wilayah, serta pemantapan kapasitas dan ketahanan fiskal daerah

Berikut ini rencana program prioritas yang dilaksanakan dalam rangka mendukung pencapaian prioritas daerah Provinsi Jawa Tengah Tahun 2023.

Tabel 4.3.

Rencana Program Prioritas Mendukung Prioritas Daerah Provinsi Jawa Tengah Tahun 2023

Tujuan/ Sasaran Daerah	Indikator Kinerja	Prioritas Daerah	Program Prioritas	Pagu 2023 (Rp)	Pagu APBD 2023 (Rp)	Pagu Perubahan RKPD Tahun 2023 (Rp)
1	2	3	4	5	6	7
Stabilitas ekonomi daerah yang berkualitas, menyebar, dan inklusif berbasis potensi unggulan	Pertumbuhan Ekonomi					
Sumberdaya alam dan lingkungan hidup Jawa Tengah yang lestari dan berkelanjutan	Indeks Kualitas Lingkungan Hidup (IKLH)					
		Pemantapan pertumbuhan dan ketahanan ekonomi secara berkelanjutan dan semakin berdikari dengan memperhatikan keberlanjutan lingkungan hidup dan ketahanan bencana		1.235.735.513.000	1.247.731.678.000	1.269.014.409.000
			PROGRAM PENGELOLAAN SUMBER DAYA AIR (SDA)	162.275.169.000	163.775.169.000	149.502.296.000
			PROGRAM PENYELENGGARAAN JALAN	440.156.525.000	437.206.525.000	456.482.237.000
			PROGRAM PENGEMBANGAN JASA KONSTRUKSI	2.302.680.000	2.302.680.000	2.302.680.000
			PROGRAM PENYELENGGARAAN PENATAAN RUANG	4.665.829.000	4.665.829.000	4.666.189.000
			PROGRAM PENANGGULANGAN BENCANA	5.050.000.000	5.050.000.000	5.018.000.000

Tujuan/ Sasaran Daerah	Indikator Kinerja	Prioritas Daerah	Program Prioritas	Pagu 2023 (Rp)	Pagu APBD 2023 (Rp)	Pagu Perubahan RKPD Tahun 2023 (Rp)
1	2	3	4	5	6	7
			PROGRAM PENANGANAN BENCANA	2.100.000.000	2.100.000.000	2.115.488.000
			PROGRAM PENINGKATAN DIVERSIFIKASI DAN KETAHANAN PANGAN MASYARAKAT	23.610.000.000	23.340.000.000	27.740.000.000
			PROGRAM PENANGANAN KERAWANAN PANGAN	55.000.000	55.000.000	52.225.000
			PROGRAM PENGAWASAN KEAMANAN PANGAN	2.470.000.000	2.470.000.000	2.278.750.000
			PROGRAM PERENCANAAN LINGKUNGAN HIDUP	1.485.000.000	1.485.000.000	1.515.000.000
			PROGRAM PENGENDALIAN PENCEMARAN DAN/ATAU KERUSAKAN LINGKUNGAN HIDUP	6.364.000.000	6.364.000.000	6.390.000.000
			PROGRAM PENGELOLAAN KEANEKARAGAMAN HAYATI (KEHATI)	2.012.100.000	2.012.100.000	2.012.100.000
			PROGRAM PEMBINAAN DAN PENGAWASAN TERHADAP IZIN LINGKUNGAN DAN IZIN PERLINDUNGAN DAN PENGELOLAAN LINGKUNGAN HIDUP (PPLH)	1.095.000.000	1.095.000.000	1.065.000.000
			PROGRAM PENINGKATAN PENDIDIKAN, PELATIHAN DAN PENYULUHAN LINGKUNGAN HIDUP UNTUK MASYARAKAT	4.854.930.000	4.854.930.000	4.730.023.000
			PROGRAM PENANGANAN PENGADUAN LINGKUNGAN HIDUP	350.000.000	350.000.000	350.000.000
			PROGRAM PENGELOLAAN PERSAMPAHAN	55.086.882.000	55.086.882.000	54.902.357.000
			PROGRAM PEMBERDAYAAN LEMBAGA KEMASYARAKATAN, LEMBAGA ADAT DAN MASYARAKAT HUKUM ADAT	1.800.000.000	1.800.000.000	1.800.000.000

Tujuan/ Sasaran Daerah	Indikator Kinerja	Prioritas Daerah	Program Prioritas	Pagu 2023 (Rp)	Pagu APBD 2023 (Rp)	Pagu Perubahan RKPD Tahun 2023 (Rp)
1	2	3	4	5	6	7
			PROGRAM PENYELENGGARAAN LALU LINTAS DAN ANGKUTAN JALAN (LLAJ)	128.749.179.000	132.784.529.000	133.915.258.000
			PROGRAM PENGELOLAAN PELAYARAN	3.404.216.000	3.404.216.000	2.586.116.000
			PROGRAM PENGELOLAAN PERKERETAAPIAN	3.398.751.000	3.398.751.000	3.254.940.000
			PROGRAM PENGAWASAN DAN PEMERIKSAAN KOPERASI	1.975.000.000	1.975.000.000	1.975.000.000
			PROGRAM PENILAIAN KESEHATAN KSP/USP KOPERASI	1.725.000.000	1.725.000.000	1.675.000.000
			PROGRAM PENDIDIKAN DAN LATIHAN PERKOPERASIAN	6.099.062.000	6.099.062.000	6.037.382.000
			PROGRAM PEMBERDAYAAN DAN PERLINDUNGAN KOPERASI	10.009.920.000	10.009.920.000	9.996.600.000
			PROGRAM PENGEMBANGAN IKLIM PENANAMAN MODAL	550.000.000	550.000.000	541.000.000
			PROGRAM PROMOSI PENANAMAN MODAL	1.030.000.000	1.030.000.000	1.030.000.000
			PROGRAM PELAYANAN PENANAMAN MODAL	1.200.000.000	1.200.000.000	1.199.750.000
			PROGRAM PENGENDALIAN PELAKSANAAN PENANAMAN MODAL	919.530.000	919.530.000	912.872.000
			PROGRAM PENGELOLAAN DATA DAN SISTEM INFORMASI PENANAMAN MODAL	600.000.000	600.000.000	573.995.000
			PROGRAM PENGELOLAAN KELAUTAN, PESISIR DAN PULAU-PULAU KECIL	3.530.303.000	3.530.303.000	3.579.403.000
			PROGRAM PENGELOLAAN PERIKANAN TANGKAP	39.352.123.000	40.772.123.000	40.959.082.000
			PROGRAM PENGELOLAAN PERIKANAN BUDIDAYA	13.169.286.000	15.329.286.000	15.906.947.000

Tujuan/ Sasaran Daerah	Indikator Kinerja	Prioritas Daerah	Program Prioritas	Pagu 2023 (Rp)	Pagu APBD 2023 (Rp)	Pagu Perubahan RKPD Tahun 2023 (Rp)
1	2	3	4	5	6	7
			PROGRAM PENGAWASAN SUMBER DAYA KELAUTAN DAN PERIKANAN	2.973.452.000	2.973.452.000	2.915.552.000
			PROGRAM PENGOLAHAN DAN PEMASARAN HASIL PERIKANAN	2.528.875.000	2.528.875.000	2.429.863.000
			PROGRAM PENINGKATAN DAYA TARIK DESTINASI PARIWISATA	2.581.051.000	2.581.051.000	2.779.714.000
			PROGRAM PEMASARAN PARIWISATA	2.554.680.000	2.554.680.000	2.884.680.000
			PROGRAM PENGEMBANGAN EKONOMI KREATIF MELALUI PEMANFAATAN DAN PERLINDUNGAN HAK KEKAYAAN INTELEKTUAL	300.000.000	300.000.000	300.000.000
			PROGRAM PENGEMBANGAN SUMBER DAYA PARIWISATA DAN EKONOMI KREATIF	2.766.930.000	2.766.930.000	3.736.930.000
			PROGRAM PENYEDIAAN DAN PENGEMBANGAN SARANA PERTANIAN	96.139.270.000	96.424.270.000	100.855.165.000
			PROGRAM PENYEDIAAN DAN PENGEMBANGAN PRASARANA PERTANIAN	11.509.080.000	11.529.080.000	14.149.953.000
			PROGRAM PENGENDALIAN KESEHATAN HEWAN DAN KESEHATAN MASYARAKAT VETERINER	17.373.553.000	17.223.553.000	18.575.453.000
			PROGRAM PENGENDALIAN DAN PENANGGULANGAN BENCANA PERTANIAN	6.014.991.000	6.139.991.000	6.115.991.000
			PROGRAM PENYULUHAN PERTANIAN	24.265.700.000	24.615.700.000	25.861.348.000
			PROGRAM PENGELOLAAN HUTAN	30.338.232.000	31.763.232.000	31.854.840.000
			PROGRAM KONSERVASI SUMBER DAYA ALAM HAYATI DAN EKOSISTEMNYA	4.459.494.000	4.534.494.000	4.592.037.000

Tujuan/ Sasaran Daerah	Indikator Kinerja	Prioritas Daerah	Program Prioritas	Pagu 2023 (Rp)	Pagu APBD 2023 (Rp)	Pagu Perubahan RKPD Tahun 2023 (Rp)
1	2	3	4	5	6	7
			PROGRAM PENDIDIKAN DAN PELATIHAN, PENYULUHAN DAN PEMBERDAYAAN MASYARAKAT DI BIDANG KEHUTANAN	2.222.611.000	2.222.611.000	2.223.091.000
			PROGRAM PENGELOLAAN DAERAH ALIRAN SUNGAI (DAS)	1.200.000.000	1.200.000.000	1.200.000.000
			PROGRAM PENGELOLAAN ASPEK KEGEOLOGIAN	7.356.553.000	7.567.243.000	8.226.328.000
			PROGRAM PENGELOLAAN MINERAL DAN BATUBARA	4.176.129.000	4.204.579.000	4.245.609.000
			PROGRAM PENGELOLAAN ENERGI TERBARUKAN	14.496.403.000	14.775.008.000	14.727.518.000
			PROGRAM PENGELOLAAN KETENAGALISTRIKAN	3.042.185.000	3.045.255.000	3.113.711.000
			PROGRAM PERIZINAN DAN PENDAFTARAN PERUSAHAAN	70.000.000	70.000.000	70.000.000
			PROGRAM PENINGKATAN SARANA DISTRIBUSI PERDAGANGAN	2.309.004.000	3.209.004.000	3.416.000.000
			PROGRAM STABILISASI HARGA BARANG KEBUTUHAN POKOK DAN BARANG PENTING	31.044.648.000	33.544.648.000	33.257.686.000
			PROGRAM PENGEMBANGAN EKSPOR	4.200.663.000	4.200.663.000	3.784.878.000
			PROGRAM STANDARDISASI DAN PERLINDUNGAN KONSUMEN	3.867.059.000	3.867.059.000	3.860.319.000
			PROGRAM PENGGUNAAN DAN PEMASARAN PRODUK DALAM NEGERI	619.870.000	619.870.000	654.140.000
			PROGRAM PERENCANAAN DAN PEMBANGUNAN INDUSTRI	20.057.133.000	20.107.133.000	20.297.251.000
			PROGRAM PENGELOLAAN SISTEM INFORMASI INDUSTRI NASIONAL	1.322.462.000	1.322.462.000	1.320.662.000

Tujuan/ Sasaran Daerah	Indikator Kinerja	Prioritas Daerah	Program Prioritas	Pagu 2023 (Rp)	Pagu APBD 2023 (Rp)	Pagu Perubahan RKPD Tahun 2023 (Rp)
1	2	3	4	5	6	7
			PROGRAM PENELITIAN DAN PENGEMBANGAN DAERAH	4.500.000.000	4.500.000.000	4.500.000.000
Kemiskinan di Jawa Tengah yang semakin menurun secara merata	Angka Kemiskinan					
	Indeks Gini					
Menurunnya pengangguran terbuka	Tingkat Pengangguran Terbuka					
		Pemantapan percepatan pengurangan kemiskinan dan pengangguran		3.149.441.014.000	3.207.544.420.000	3.182.268.705.000
			PROGRAM PENGELOLAAN PENDIDIKAN	2.286.733.393.000	2.283.770.765.000	2.319.229.310.000
			PROGRAM PEMENUHAN UPAYA KESEHATAN PERORANGAN DAN UPAYA KESEHATAN MASYARAKAT	402.995.427.000	458.639.763.000	382.564.786.000
			PROGRAM PENGELOLAAN DAN PENGEMBANGAN SISTEM PENYEDIAAN AIR MINUM	96.244.958.000	98.994.958.000	96.824.170.000
			PROGRAM PENGELOLAAN DAN PENGEMBANGAN SISTEM AIR LIMBAH	1.817.800.000	1.817.800.000	1.703.600.000
			PROGRAM PENGEMBANGAN PERUMAHAN	50.517.151.000	53.156.654.000	53.541.301.000
			PROGRAM KAWASAN PERMUKIMAN	4.118.249.000	4.118.249.000	3.847.462.000
			PROGRAM PENINGKATAN PRASARANA, SARANA DAN UTILITAS UMUM (PSU)	1.095.000.000	1.095.000.000	1.022.117.000

Tujuan/ Sasaran Daerah	Indikator Kinerja	Prioritas Daerah	Program Prioritas	Pagu 2023 (Rp)	Pagu APBD 2023 (Rp)	Pagu Perubahan RKPD Tahun 2023 (Rp)
1	2	3	4	5	6	7
			PROGRAM PENINGKATAN PELAYANAN SERTIFIKASI, KUALIFIKASI, KLASIFIKASI, DAN REGISTRASI BIDANG PERUMAHAN DAN KAWASAN PERMUKIMAN	1.194.000.000	1.194.000.000	1.192.592.000
			PROGRAM PEMBERDAYAAN SOSIAL	7.482.300.000	7.487.300.000	7.529.040.000
			PROGRAM PENANGANAN WARGA NEGARA MIGRAN KORBAN TINDAK KEKERASAN	75.000.000	75.000.000	75.000.000
			PROGRAM REHABILITASI SOSIAL	53.401.624.000	53.401.624.000	51.527.104.000
			PROGRAM PERLINDUNGAN DAN JAMINAN SOSIAL	157.457.147.000	157.457.147.000	176.974.857.000
			PROGRAM PENGELOLAAN TAMAN MAKAM PAHLAWAN	380.000.000	380.000.000	432.000.000
			PROGRAM PERENCANAAN TENAGA KERJA	400.000.000	300.000.000	300.000.000
			PROGRAM PELATIHAN KERJA DAN PRODUKTIVITAS TENAGA KERJA	12.656.892.000	12.356.892.000	12.762.818.000
			PROGRAM PENEMPATAN TENAGA KERJA	2.946.979.000	2.631.909.000	2.701.909.000
			PROGRAM HUBUNGAN INDUSTRIAL	2.348.152.000	2.298.152.000	2.240.652.000
			PROGRAM PENGAWASAN KETENAGAKERJAAN	3.052.524.000	3.152.524.000	3.152.524.000
			PROGRAM PENGARUSUTAMAAN GENDER DAN PEMBERDAYAAN PEREMPUAN	1.025.000.000	1.025.000.000	1.025.000.000
			PROGRAM PENINGKATAN DIVERSIFIKASI DAN KETAHANAN PANGAN MASYARAKAT	1.200.000.000	1.200.000.000	1.200.000.000
			PROGRAM PENANGANAN KERAWANAN PANGAN	2.845.000.000	2.895.000.000	2.882.955.000

Tujuan/ Sasaran Daerah	Indikator Kinerja	Prioritas Daerah	Program Prioritas	Pagu 2023 (Rp)	Pagu APBD 2023 (Rp)	Pagu Perubahan RKPD Tahun 2023 (Rp)
1	2	3	4	5	6	7
			PROGRAM PENGADAAN TANAH UNTUK KEPENTINGAN UMUM	380.000.000	380.000.000	380.000.000
			PROGRAM PENYELESAIAN SENGKETA TANAH GARAPAN	677.000.000	677.000.000	677.000.000
			PROGRAM REDISTRIBUSI TANAH DAN GANTI KERUGIAN TANAH KELEBIHAN MAKSIMUM DAN TANAH ABSENTEE	569.344.000	569.344.000	569.344.000
			PROGRAM PENDAFTARAN PENDUDUK	255.000.000	255.000.000	255.000.000
			PROGRAM PENCATATAN SIPIL	235.000.000	235.000.000	235.000.000
			PROGRAM PEMBERDAYAAN LEMBAGA KEMASYARAKATAN, LEMBAGA ADAT DAN MASYARAKAT HUKUM ADAT	50.000.000	50.000.000	50.000.000
			PROGRAM PEMBINAAN KELUARGA BERENCANA (KB)	1.255.000.000	1.255.000.000	1.235.780.000
			PROGRAM PEMBERDAYAAN DAN PENINGKATAN KELUARGA SEJAHTERA (KS)	175.000.000	175.000.000	175.000.000
			PROGRAM PEMBERDAYAAN USAHA MENENGAH, USAHA KECIL, DAN USAHA MIKRO (UMKM)	9.945.331.000	9.945.331.000	9.895.331.000
			PROGRAM PENGEMBANGAN UMKM	9.891.831.000	9.891.831.000	9.816.831.000
			PROGRAM PENGEMBANGAN KAPASITAS DAYA SAING KEPEMUDAAN	6.238.280.000	6.238.280.000	6.238.280.000
			PROGRAM PENGELOLAAN KELAUTAN, PESISIR DAN PULAU-PULAU KECIL	135.030.000	135.030.000	112.530.000
			PROGRAM PENGELOLAAN PERIKANAN TANGKAP	1.305.589.000	1.305.589.000	1.305.589.000

Tujuan/ Sasaran Daerah	Indikator Kinerja	Prioritas Daerah	Program Prioritas	Pagu 2023 (Rp)	Pagu APBD 2023 (Rp)	Pagu Perubahan RKPD Tahun 2023 (Rp)
1	2	3	4	5	6	7
			PROGRAM PENGOLAHAN DAN PEMASARAN HASIL PERIKANAN	312.000.000	312.000.000	306.000.000
			PROGRAM PENYEDIAAN DAN PENGEMBANGAN SARANA PERTANIAN	1.995.000.000	2.245.000.000	2.188.000.000
			PROGRAM PENYEDIAAN DAN PENGEMBANGAN PRASARANA PERTANIAN	1.128.310.000	1.128.310.000	922.210.000
			PROGRAM PENDIDIKAN DAN PELATIHAN, PENYULUHAN DAN PEMBERDAYAAN MASYARAKAT DI BIDANG KEHUTANAN	9.225.923.000	9.225.923.000	9.195.738.000
			PROGRAM PENGELOLAAN KETENAGALISTRIKAN	15.384.780.000	15.777.045.000	15.722.810.000
			PROGRAM PEMBANGUNAN KAWASAN TRANSMIGRASI	296.000.000	296.000.000	259.065.000
Sumberdaya manusia Jawa Tengah yang semakin berkualitas dan berdaya saing	Indeks Pembangunan Manusia (IPM)					
Meningkatnya akses dan kualitas hidup, perlindungan terhadap perempuan dan anak serta kesetaraan gender	Indeks Pembangunan Gender (IPG)					
		Pemantapan kualitas hidup dan kapasitas sumber daya manusia menuju SDM berdaya saing		3.413.336.496.000	3.527.945.224.000	3.879.971.589.000

Tujuan/ Sasaran Daerah	Indikator Kinerja	Prioritas Daerah	Program Prioritas	Pagu 2023 (Rp)	Pagu APBD 2023 (Rp)	Pagu Perubahan RKPD Tahun 2023 (Rp)
1	2	3	4	5	6	7
			PROGRAM PENUNJANG URUSAN PEMERINTAHAN DAERAH PROVINSI	2.120.933.060.000	2.217.669.160.000	2.429.740.071.000
			PROGRAM PENGELOLAAN PENDIDIKAN	857.573.010.000	864.335.638.000	890.588.433.000
			PROGRAM PENGEMBANGAN KURIKULUM	2.402.600.000	2.402.600.000	2.387.025.000
			PROGRAM PENDIDIK DAN TENAGA KEPENDIDIKAN	385.358.000	385.358.000	378.908.000
			PROGRAM PENGENDALIAN PERIZINAN PENDIDIKAN	431.790.000	431.790.000	460.000.000
			PROGRAM PEMENUHAN UPAYA KESEHATAN PERORANGAN DAN UPAYA KESEHATAN MASYARAKAT	211.331.631.000	212.331.631.000	299.294.475.000
			PROGRAM PENINGKATAN KAPASITAS SUMBER DAYA MANUSIA KESEHATAN	5.848.054.000	5.848.054.000	5.366.480.000
			PROGRAM SEDIAAN FARMASI, ALAT KESEHATAN DAN MAKANAN MINUMAN	603.244.000	603.244.000	603.244.000
			PROGRAM PEMBERDAYAAN MASYARAKAT BIDANG KESEHATAN	10.817.231.000	10.817.231.000	11.143.603.000
			PROGRAM PENGARUSUTAMAAN GENDER DAN PEMBERDAYAAN PEREMPUAN	1.532.500.000	1.532.500.000	1.514.000.000
			PROGRAM PERLINDUNGAN PEREMPUAN	1.502.836.000	1.502.836.000	1.499.336.000
			PROGRAM PENINGKATAN KUALITAS KELUARGA	275.000.000	275.000.000	287.000.000
			PROGRAM PENGELOLAAN SISTEM DATA GENDER DAN ANAK	200.000.000	200.000.000	200.000.000
			PROGRAM PEMENUHAN HAK ANAK (PHA)	639.210.000	639.210.000	630.210.000
			PROGRAM PERLINDUNGAN KHUSUS ANAK	702.500.000	702.500.000	702.500.000

Tujuan/ Sasaran Daerah	Indikator Kinerja	Prioritas Daerah	Program Prioritas	Pagu 2023 (Rp)	Pagu APBD 2023 (Rp)	Pagu Perubahan RKPD Tahun 2023 (Rp)
1	2	3	4	5	6	7
			PROGRAM PEMBERDAYAAN LEMBAGA KEMASYARAKATAN, LEMBAGA ADAT DAN MASYARAKAT HUKUM ADAT	625.000.000	625.000.000	720.490.000
			PROGRAM PENGENDALIAN PENDUDUK	330.000.000	330.000.000	330.000.000
			PROGRAM PEMBERDAYAAN DAN PENINGKATAN KELUARGA SEJAHTERA (KS)	275.000.000	275.000.000	267.000.000
			PROGRAM PENGEMBANGAN KAPASITAS DAYA SAING KEPEMUDAAN	18.408.837.000	18.508.837.000	19.718.837.000
			PROGRAM PENGEMBANGAN DAYA SAING KEOLAHRAGAAN	143.005.120.000	153.005.120.000	178.030.462.000
			PROGRAM PENGEMBANGAN KEBUDAYAAN	19.742.500.000	19.742.500.000	20.342.500.000
			PROGRAM PENGEMBANGAN KESENIAN TRADISIONAL	7.079.250.000	7.089.250.000	7.074.250.000
			PROGRAM PEMBINAAN SEJARAH	2.969.250.000	2.969.250.000	2.969.250.000
			PROGRAM PELESTARIAN DAN PENGELOLAAN CAGAR BUDAYA	1.513.200.000	1.513.200.000	1.513.200.000
			PROGRAM PENGELOLAAN PERMUSEUMAN	3.125.000.000	3.125.000.000	3.125.000.000
			PROGRAM PEMBINAAN PERPUSTAKAAN	1.085.315.000	1.085.315.000	1.085.315.000

Tujuan/ Sasaran Daerah	Indikator Kinerja	Prioritas Daerah	Program Prioritas	Pagu 2023 (Rp)	Pagu APBD 2023 (Rp)	Pagu Perubahan RKPD Tahun 2023 (Rp)
1	2	3	4	5	6	7
Tata kelola pemerintahan yang baik dan bersih (good governance and clean government)	Indeks Reformasi Birokrasi					
Masyarakat Jawa Tengah yang semakin religius, toleran, dan guyup	Persentase penurunan konflik SARA					
		Perwujudan tata kelola pemerintahan yang baik dan bersih, kondusivitas wilayah, serta pemantapan kapasitas dan ketahanan fiskal daerah		18.085.075.624.000	18.779.942.996.000	18.739.972.818.000
			PROGRAM PENUNJANG URUSAN PEMERINTAHAN DAERAH PROVINSI	7.393.451.471.000	7.431.447.848.000	7.202.331.278.000
			PROGRAM PENATAAN BANGUNAN GEDUNG	111.305.000.000	111.305.000.000	110.589.276.000
			PROGRAM PENATAAN BANGUNAN DAN LINGKUNGANNYA	672.698.000	672.698.000	647.516.000
			PROGRAM PENINGKATAN KETENTERAMAN DAN KETERTIBAN UMUM	4.216.576.000	4.341.576.000	5.076.376.000
			PROGRAM PENGELOLAAN INFORMASI ADMINISTRASI KEPENDUDUKAN	310.000.000	310.000.000	310.000.000
			PROGRAM PENATAAN DESA	200.000.000	200.000.000	200.000.000

Tujuan/ Sasaran Daerah	Indikator Kinerja	Prioritas Daerah	Program Prioritas	Pagu 2023 (Rp)	Pagu APBD 2023 (Rp)	Pagu Perubahan RKPD Tahun 2023 (Rp)
1	2	3	4	5	6	7
			PROGRAM PENINGKATAN KERJASAMA DESA	925.000.000	925.000.000	1.060.000.000
			PROGRAM ADMINISTRASI PEMERINTAHAN DESA	2.095.000.000	2.095.000.000	2.081.000.000
			PROGRAM PEMBERDAYAAN LEMBAGA KEMASYARAKATAN, LEMBAGA ADAT DAN MASYARAKAT HUKUM ADAT	365.000.000	365.000.000	365.000.000
			PROGRAM PENGELOLAAN INFORMASI DAN KOMUNIKASI PUBLIK	40.512.500.000	44.512.500.000	44.512.500.000
			PROGRAM PENGELOLAAN APLIKASI INFORMATIKA	30.809.684.000	30.809.684.000	36.409.684.000
			PROGRAM PENYELENGGARAAN STATISTIK SEKTORAL	2.200.000.000	2.200.000.000	2.200.000.000
			PROGRAM PENYELENGGARAAN PERSANDIAN UNTUK PENGAMANAN INFORMASI	4.350.000.000	4.350.000.000	5.122.000.000
			PROGRAM PENGELOLAAN ARSIP	734.063.000	734.063.000	746.063.000
			PROGRAM ADMINISTRASI UMUM	200.672.868.000	202.632.717.000	210.764.960.000
			PROGRAM PENATAAN ORGANISASI	2.255.700.000	2.255.700.000	2.255.700.000
			PROGRAM PEMERINTAHAN DAN OTONOMI DAERAH	3.336.130.000	3.836.130.000	4.252.130.000
			PROGRAM KESEJAHTERAAN RAKYAT	439.172.225.000	440.541.225.000	440.724.490.000
			PROGRAM FASILITASI DAN KOORDINASI HUKUM	3.184.000.000	3.184.000.000	3.319.000.000
			PROGRAM PEREKONOMIANDANPEMBANGUNAN	6.961.500.000	6.961.500.000	6.944.516.000

Tujuan/ Sasaran Daerah	Indikator Kinerja	Prioritas Daerah	Program Prioritas	Pagu 2023 (Rp)	Pagu APBD 2023 (Rp)	Pagu Perubahan RKPD Tahun 2023 (Rp)
1	2	3	4	5	6	7
			PROGRAM KEBIJAKAN DAN PELAYANAN PENGADAAN BARANG DAN JASA	3.578.269.000	3.578.269.000	3.664.001.000
			PROGRAM KEBIJAKAN ADMINISTRASI PEMBANGUNAN	2.683.000.000	2.683.000.000	3.117.200.000
			PROGRAM ADMINISTRASI UMUM SEKRETARIAT DPRD PROVINSI	189.596.906.000	200.626.210.000	194.410.258.000
			PROGRAM DUKUNGAN PELAKSANAAN TUGAS DAN FUNGSI DPRD	273.576.087.000	265.276.087.000	289.287.503.000
			PROGRAM PERENCANAAN, PENGENDALIAN DAN EVALUASI PEMBANGUNAN DAERAH	5.400.000.000	5.400.000.000	5.343.000.000
			PROGRAM KOORDINASI DAN SINKRONISASI PERENCANAAN PEMBANGUNAN DAERAH	6.909.800.000	6.909.800.000	6.759.800.000
			PROGRAM PENGELOLAAN KEUANGAN DAERAH	9.092.324.228.000	9.707.604.218.000	9.841.107.876.000
			PROGRAM PENGELOLAAN BARANG MILIK DAERAH	5.010.819.000	7.384.819.000	8.128.169.000
			PROGRAM PENGELOLAAN PENDAPATAN DAERAH	40.801.764.000	50.951.668.000	49.290.117.000
			PROGRAM KEPEGAWAIAN DAERAH	17.176.315.000	17.408.815.000	14.597.936.000
			PROGRAM PENGEMBANGAN SUMBER DAYA MANUSIA	24.768.613.000	26.568.613.000	26.018.748.000
			PROGRAM PENELITIAN DAN PENGEMBANGAN DAERAH	4.440.000.000	4.440.000.000	4.440.000.000
			PROGRAM PELAYANAN PENGHUBUNG	3.189.196.000	4.189.196.000	4.056.796.000
			PROGRAM PENYELENGGARAAN PENGAWASAN	6.396.969.000	6.396.969.000	6.392.969.000

Tujuan/ Sasaran Daerah	Indikator Kinerja	Prioritas Daerah	Program Prioritas	Pagu 2023 (Rp)	Pagu APBD 2023 (Rp)	Pagu Perubahan RKPD Tahun 2023 (Rp)
1	2	3	4	5	6	7
			PROGRAM PERUMUSAN KEBIJAKAN, PENDAMPINGAN DAN ASISTENSI	2.687.694.000	2.687.694.000	3.348.059.000
			PROGRAM PENGUATAN IDEOLOGI PANCASILA DAN KARAKTER KEBANGSAAN	3.328.050.000	5.060.650.000	5.325.630.000
			PROGRAM PENINGKATAN PERAN PARTAI POLITIK DAN LEMBAGA PENDIDIKAN MELALUI PENDIDIKAN POLITIK DAN PENGEMBANGAN ETIKA SERTA BUDAYA POLITIK	30.372.082.000	39.699.130.000	40.375.050.000
			PROGRAM PEMBERDAYAAN DAN PENGAWASAN ORGANISASI KEMASYARAKATAN	106.751.642.000	109.378.242.000	120.776.242.000
			PROGRAM PEMBINAAN DAN PENGEMBANGAN KETAHANAN EKONOMI, SOSIAL, DAN BUDAYA	3.382.655.000	4.215.255.000	4.185.255.000
			PROGRAM PENINGKATAN KEWASPADAAN NASIONAL DAN PENINGKATAN KUALITAS DAN FASILITASI PENANGANAN KONFLIK SOSIAL	14.972.120.000	15.804.720.000	29.436.720.000
			TOTAL	25.883.588.647.000	26.763.164.318.000	27.071.227.521.000

4.3. Inovasi Daerah Pada Perubahan RKPD 2023

Dalam rangka mendukung pencapaian kinerja pembangunan daerah Jawa Tengah Tahun 2023 dikembangkan berbagai inovasi pembangunan daerah. Inovasi yang dikembangkan baik bersumber dari kebijakan pemerintah daerah maupun inovasi dari masyarakat yang difasilitasi oleh Pemerintah Provinsi Jawa Tengah. Inovasi yang dikembangkan dan diterapkan sejalan dengan arah kebijakan Pemerintah Provinsi Jawa Tengah Tahun 2023 yaitu Perwujudan Masyarakat Jawa Tengah Yang Semakin Sejahtera Dan Berdikari, serta mendukung pada kebijakan nasional tahun 2023 yaitu Peningkatan Produktivitas untuk Transformasi Ekonomi yang Inklusif dan Berkelanjutan.

1. Inovasi Kebijakan Pemerintah Provinsi Jawa Tengah

Beberapa inovasi yang dikembangkan oleh Pemerintah Provinsi Jawa Tengah dalam upaya meningkatkan dan memperkuat perekonomian daerah antara lain:

a. Kemandirian Energi Berbasis Potensi Sumber Energi Lokal Desa

Pada kuartal I 2022, kondisi dan situasi geopolitik internasional cukup menantang bagi kinerja pertumbuhan ekonomi nasional termasuk di Jawa Tengah. Ketegangan geopolitik Internasional juga menimbulkan risiko tersendiri. Dampaknya tidak hanya berpengaruh di sisi politik, tetapi juga terhadap pemulihan ekonomi. Sektor energi merupakan salah satu sektor yang terdampak karena ketegangan geopolitik tersebut. Harga energi utamanya Gas menjadi fluktuatif dan cenderung mengalami trend kenaikan. Kenaikan harga energi tentu akan berdampak pada kenaikan inflasi. Jika melihat data BPS volume impor gas Indonesia mencapai 6,24 juta ton pada 2021. Sedangkan konsumsi harian produk LPG di Jawa Tengah awal 2022 menurut Pertamina Patra Niaga sebesar ±4.360 Metric Ton per hari. Diperlukan strategi untuk pemanfaatan energi non migas, dengan prioritas energi baru yang terbarukan (EBT) memanfaatkan potensi lokal dalam membangun kemandirian energi.

Dalam upaya meningkatkan Kemandirian Energi tingkat lokal Desa, Pemerintah Provinsi Jawa Tengah melalui Dinas Energi dan Sumber Daya Mineral (ESDM) terus meningkatkan pembangunan sarana dan prasarana Bidang EBT dengan berbasis potensi sumber daya alam yang berada di wilayah setempat. Biogas Ternak merupakan Sarpras EBT yang memanfaatkan potensi lokal setempat berupa limbah hewan. Jawa Tengah sampai dengan tahun 2021 memiliki 157 unit Biogas tersebar di berbagai daerah yang bersumber dari APBD. Pada TA 2022 Pemerintah Provinsi Jawa Tengah akan membangun 113 unit digester biogas untuk berbagai daerah. Direncanakan juga pada 2023 sejumlah 196 unit digester biogas tersebar di seluruh Jawa Tengah. Kegiatan Ini menjadi program untuk mendukung kemandirian energi dari tingkat desa.

Mulai tahun 2021 pola kegiatan yang dikembangkan dengan cara pemberdayaan peternak dan industri rumah tangga. Sehingga sekarang sudah banyak masyarakat yang mengusulkan, dengan pola padat karya. Dinas Energi dan Sumber Daya Mineral membantu dari aspek peralatan dan teknologi, peran masyarakat ikut bergotong-royong mempersiapkan sarana pendukungnya. Dengan Pembangunan Digester Biogas, masyarakat bisa menjadi mandiri di bidang energi, seperti di Desa Samirono, Kecamatan Getasan. Dinas Energi dan Sumber Daya Mineral di tahun 2022 telah memberikan hibah kepada Kelompok Tani Permataganik di Desa Samirono sebanyak 30 unit dengan kapasitas 180

m³. Sudah terbangun 24 unit, sebagian masih progress pembangunan.

Masyarakat Desa Samirono mulai merasakan manfaat dari pembangunan digester biogas, konsumsi gas LPG bagi kebutuhan hariannya sudah diganti dengan sumber energi Biogas. Selain itu, masyarakat di Desa Samirono juga memanfaatkan sumber energi Biogas tersebut untuk kegiatan produktif. Adanya pemanfaatan energi biogas di Desa Samirono, meningkatkan jumlah usaha UMKM. Produk samping dari Biogas yaitu slurry dapat dimanfaatkan warga untuk dijual sebagai pupuk organik.

Upaya promotif juga dilakukan Dinas Energi dan Sumber Daya Mineral melalui Program Penghargaan Desa Mandiri Energi. Desa Mandiri Energi adalah desa yang masyarakatnya memiliki kemampuan memenuhi lebih dari 60 persen kebutuhan energi (listrik dan bahan bakar) dari energi terbarukan yang dihasilkan melalui pendayagunaan potensi sumberdaya setempat. Penghargaan Desa Mandiri Energi bertujuan untuk memotivasi peran serta masyarakat dalam mengembangkan energi baru terbarukan berbasis potensi masing – masing daerah. Desa Mandiri Energi yang mendapatkan penghargaan di tahun 2021 adalah:

- 1) Desa Ujung Alang, Kecamatan Kampung Laut, Kabupaten Cilacap dengan komoditas PLT Hybrid Bayu dan PLTS Rooftop;
- 2) Desa Karangtengah, Kecamatan Cilongok, Kabupaten Banyumas dengan komoditas PLTMH dan Biogas;
- 3) Desa Gedangan, Kecamatan Cepogo, Kabupaten Boyolali dengan komoditas Biogas dari limbah ternak.



Gambar 4.1
Pengembangan Biogas di Desa Samirono, Kecamatan Getasan,
Kabupaten Semarang

b. Subsidi Bunga Kredit

Kemiskinan di Provinsi Jawa Tengah masih cukup tinggi jika dibandingkan dengan nasional dan provinsi lain di Pulau Jawa. Sebagian penduduk miskin di Jawa Tengah bermatapencaharian sebagai petani. Dan di tengah kondisi global yang tidak menentu, serta dipengaruhi oleh iklim maka kehidupan petani pun dapat terpengaruh. Di sisi lain, perekonomian Jawa Tengah salah satunya ditopang oleh sektor pertanian sebagai sektor unggulannya. Untuk itu, sebagai bentuk mitigasi terhadap risiko yang dapat mempengaruhi sektor pertanian secara umum dan kehidupan petani secara khusus, maka Pemerintah Provinsi Jawa Tengah mengeluarkan inovasi kebijakan berupa subsidi bunga kredit untuk petani.

Subsidi bunga kredit ini adalah pemberian kredit untuk modal kepada petani melalui lembaga keuangan yang ditunjuk sebagai penyalur yaitu Bank Jateng yang bunga kreditnya dijamin atau dibayar oleh Pemerintah Provinsi Jawa Tengah melalui APBD. Inovasi kebijakan ini juga merupakan salah satu program unggulan Pemerintah Provinsi Jawa Tengah yang sebelumnya telah diberikan kepada UMKM dan koperasi.

Program subsidi bunga kredit untuk petani ini dilakukan mulai tahun 2022 yang diberikan kepada petani di 5 (lima) kabupaten sebagai pilot project yaitu Kabupaten Demak, Kabupaten Grobogan, Kabupaten Pekalongan, Kabupaten Kendal, dan Kabupaten Wonogiri. Mekanisme yang diterapkan dalam program ini adalah pemberian kredit kepada petani dengan plafon 5-10 juta per petani, dengan masa pengembalian satu musim tanam atau yarmen (bayar waktu panen). Persyaratan dan kriteria pemberian subsidi adalah petani tidak sedang mendapatkan fasilitas pembiayaan dari pemerintah, memiliki lahan maksimal 1 hektar, memiliki surat rekomendasi dari pemerintah desa/kelurahan, dan rekomendasi dari LKMA. Dalam hal petani terkendala pembayaran akibat gagal panen maka Pemerintah Provinsi Jawa Tengah juga melibatkan Jamkrida sebagai penjamin kredit.

Secara keseluruhan program subsidi bunga kredit bagi petani ini memiliki maksud dan tujuan untuk:

- 1) Meningkatkan dan memperluas akses pembiayaan kepada petani khususnya bagi petani yang memiliki lahan sempit dengan modal terbatas (dimungkinkan petani ini juga masuk dalam kelompok desil 1 dan 2 dalam DTKS);
- 2) Meningkatkan fasilitasi pembiayaan dengan subsidi suku bunga dan imbal jasa penjaminan pertanian kepada petani;
- 3) Mendukung peningkatan produksi dan produktivitas melalui akses pembiayaan sehingga dapat meningkatkan pendapatan dan kesejahteraan petani.



Gambar 4.2
Launching Program Subsidi Bunga Kredit Bagi Petani

2. Inovasi Masyarakat

Pemerintah Provinsi Jawa Tengah juga melakukan fasilitasi dan pendampingan pengembangan inovasi yang berasal dari masyarakat. Inovasi yang dikembangkan oleh masyarakat adalah dalam rangka meningkatkan nilai tambah dari sebuah produk tertentu atau menciptakan produk tertentu yang dapat mendukung pada peningkatan nilai tambah yang bernilai ekonomis bagi masyarakat. Beberapa inovasi yang difasilitasi oleh Pemerintah Provinsi Jawa Tengah sebagai berikut:

a. Pengembangan Kampung Marketer

Kampung Marketer ini dikembangkan oleh masyarakat di Kecamatan Karangmocol Kabupaten Purbalingga. Kampung marketer ini sekarang dikenal dengan Komerce. Kampung Marketer ini dikembangkan dalam rangka memberikan jasa optimalisasi penjualan melalui e-commerce dan untuk menahan laju urbanisasi masyarakat desa ke kota. Tentunya urbanisasi berdampak pada terhambatnya pembangunan desa, dimana penduduk desa usia produktif akan bermigrasi ke kota, sehingga terjadi ketimpangan ekonomi antara desa dan kota. Oleh karena itu pembangunan ekonomi desa sangat diperlukan agar desa tetap dapat memberikan kehidupan dan penghidupan bagi masyarakatnya,

Saat ini Kampung Marketer sudah berhasil menciptakan ratusan pemasar secara online yang handal. Di kampung ini juga membuka wisata edukasi untuk masyarakat di luar daerah Purbalingga. Sehingga siapa saja dapat berkesempatan untuk memiliki keterampilan pemasaran yang handal. Selain itu untuk para pemilik lapak baik di desa maupun kota dapat menggunakan jasa promosi agar penjualannya semakin meningkat. Saat ini Komerce ini memiliki pegawai sekitar 300 orang dengan omset sampai dengan 3 milyar rupiah.

Dengan pengembangan Kampung Marketer ini maka dampak yang dirasakan oleh masyarakat selain dapat meningkatkan pemasaran produknya, juga dapat mengurangi pengangguran. Karena di kampung ini juga menyerap tenaga kerja yang cukup banyak terutama untuk wilayah Kabupaten Purbalingga.



Gambar 4.3
Kampung Marketer di Kabupaten Purbalingga

b. Pengolahan Limbah Untuk Energi

1) Pengolahan limbah plastik menjadi BBM

Penggunaan plastik yang begitu masif dalam kehidupan sehari-hari berdampak pada peningkatan limbah plastik di Indonesia. Secara keseluruhan total sampah plastik yang dihasilkan mencapai 189 ton/hari jauh lebih besar dibandingkan dengan negara-negara di Asia Tenggara lainnya. Pemerintah telah berkomitmen untuk mengurangi sampah hingga 30% melalui program 3R (*Reduce, Reuse, Recycle*) sampai 2025. Khusus untuk sampah plastik, Pemerintah menetapkan target penurunan hingga 70% pada 2025.

Salah satu inovasi masyarakat di Jawa Tengah yang menjadi alternatif solusi dalam penanganan sampah plastik yaitu FASPOL (*Fast Pyrolysis* untuk Penanganan Sampah Plastik menjadi Bahan Bakar Minyak). Faspol mampu mengolah sampah plastik menjadi bahan bakar untuk kendaraan bermotor, mesin diesel, keperluan rumah tangga dan lain-lain. Kegiatan pengolahan sampah plastik dengan mesin pirolisis telah dilakukan sejak tahun 2020. Seiring berjalannya waktu sistem pengolahan sampah menggunakan mesin pirolisis telah dilakukan perbaikan sehingga lebih efisien dalam prosesnya.

Dalam reaktor terjadi proses pirolisis pada kisaran suhu 100°C - 300°C untuk mengolah limbah plastik menjadi bahan bakar setara bensin, solar, minyak tanah dan tiner (Pengujian dilakukan di Laboratorium UPT Universitas Diponegoro, dimana kualitas dari hasil produksi mesin pirolisis menggunakan parameter angka cetane, nilai kalor, densitas dan viskositas dengan menggunakan perbandingan terhadap hasil uji solar dari Direktorat Jenderal Minyak dan Gas Bumi).



Gambar 4.4
***Fast Pyrolysis* untuk Penanganan Sampah Plastik menjadi Bahan Bakar Minyak dari Kabupaten Banjarnegara**

2) Bioreaktor Kapal Selam

Bioreaktor Kapal Selam merupakan inovasi hasil dari warga masyarakat Kabupaten Pati. Inovasi ini mampu mengolah limbah rumah tangga, limbah pertanian dan peternakan menjadi 3 (tiga) produk antara lain: Pupuk, Dekomposer dan Gas Metana.



Gambar 4.5
Bioreaktor Kapal Selam

Pupuk yang dihasilkan berupa pupuk organik cair dan padat, yang bisa digunakan untuk memenuhi kebutuhan 10 hektar lahan di sekitar bioreaktor. Dengan pupuk organik, warga tidak perlu membeli dan menggunakan pupuk kimia yang berdampak buruk bagi kesehatan dan lingkungan. Dekomposer merupakan produk lain yang dihasilkan oleh alat ini, produk ini merupakan mikroba yang mampu mengurai atau menghancurkan sampah organik yang dapat dikonsumsi kembali oleh tanaman hijau. Gas metana bisa diolah menjadi gas untuk kompor rumah tangga selain itu dapat dikonversi menjadi listrik. Alat ini adalah sarana, untuk mengembangkan kawasan pertanian secara terintegrasi. Tidak ada residu dalam proses bioreaktor kapal selam. Semua akan seperti siklus yang berputar. Inovasi ini telah memperoleh penghargaan dari Kemenristekdikti pada perayaan Hari Kebangkitan Teknologi Nasional Ke-24 Tahun 2019 melalui ajang Anugerah Iptek dan Inovasi Nasional kategori Labdha Kreta Sub Kategori Pengembangan Sumber Daya Alam.

c. Pengembangan Drone Pertanian

Bidang pertanian merupakan sektor strategis yang dapat menopang kesejahteraan masyarakat Indonesia. Meskipun menjadi sektor yang strategis, ketersediaan lahan baku pertanian justru semakin menyempit akibat alih fungsi lahan menjadi tempat tinggal yang disebabkan oleh peningkatan jumlah penduduk. Hal ini diperparah dengan minimnya minat generasi muda untuk terjun langsung dalam kegiatan pertanian. Oleh sebab itu diperlukan pendekatan teknologi untuk meningkatkan efisiensi, menarik minat calon petani muda, hingga peningkatan hasil produksi. Salah satu teknologi yang dapat menjembatani generasi muda dengan dunia pertanian adalah pemanfaatan teknologi drone pertanian. Drone merupakan pesawat tanpa awak yang dikendalikan dengan *remote control* jarak jauh.

Pemerintah Provinsi Jawa Tengah telah memfasilitasi uji coba pengembangan drone pertanian tipe penyemprot. Drone ini merupakan produk yang dikembangkan secara kolaboratif oleh inventor dari Kabupaten Banyumas dan Kabupaten Temanggung. Drone ini dapat digunakan untuk kegiatan pemupukan dengan menggunakan pupuk cair dan pengendalian Organisme Pengganggu Tanaman (OPT) dengan pestisida. Dengan menggunakan teknologi drone proses penyemprotan menjadi lebih cepat dan hemat. Selain itu juga dikembangkan drone pemupukan yang dikhususkan untuk menyebarkan pupuk granule/padat.



Gambar 4.6
Drone Pertanian Tipe Penyemprot

Seiring dengan perkembangan zaman serta kebutuhan teknologi dalam rangka modernisasi pertanian, terdapat potensi pengembangan drone pertanian antara lain untuk penanaman benih, monitoring kesehatan tanaman, pemetaan lahan yang terintegrasi, pengendalian hama tingkat lanjut serta pengembangan lainnya sesuai kebutuhan.

BAB V

RENCANA KERJA DAN PENDANAAN DAERAH

5.1. Rencana Pendanaan Daerah Tahun 2023

Dinamika global, nasional, dan regional yang terjadi saat ini seperti perang Rusia-Ukraina, dan kebijakan moneter global khususnya di Amerika Serikat masih memberikan pengaruh terhadap kondisi perekonomian nasional maupun daerah. Di Tahun 2023, perekonomian daerah masih diarahkan pada upaya mendukung pemulihan ekonomi akibat pandemi Covid-19. Upaya-upaya tersebut berhasil dengan baik ditandai semakin pulihnya perekonomian Jawa Tengah saat ini. Perekonomian daerah yang semakin pulih saat ini berdampak pada semakin pulihnya kondisi keuangan daerah di Tahun 2023. Kondisi tersebut diharapkan akan terus berlanjut sampai dengan akhir Tahun 2023 sehingga diharapkan tujuan dan sasaran pembangunan daerah Provinsi Jawa Tengah Tahun 2023 dapat tercapai.

Upaya pencapaian tujuan dan sasaran pembangunan daerah tidak terlepas dari kerangka pendanaan pembangunan yang diproyeksikan saat ini. Dengan kondisi perekonomian yang semakin pulih diharapkan di tahun 2023 pendapatan daerah diproyeksikan akan mulai pulih dan mengalami peningkatan. Pendapatan daerah tahun 2023 diupayakan tercapai melalui:

- a. Penanganan tunggakan melalui door to door dengan melibatkan peran serta organisasi kemasyarakatan, optimalisasi penagihan tunggakan melalui call center, program GADIS PANTURA (Gerakan Disiplin Pajak untuk Rakyat), dan program Samsat BUMDes Digital Mandiri (BUDIMAN);
- b. Sosialisasi dan promosi melalui media cetak/elektronik, media sosial, baliho/papan reklame, event promosi, event apresiasi kepatuhan wajib pajak, MITRA PUTRA BANGSA (Pajak untuk Rakyat Bangkit Bersama), dan kerjasama dengan pelaku UMKM;
- c. Menambah titik layanan dan kanal pembayaran pajak kendaraan;
- d. Samsat keliling, Samsat PATEN, Drive Thru, car free day, gerai, mall, indomaret, market place, mall pelayanan publik;
- e. Intensifikasi dan ekstensifikasi pajak lain dan retribusi daerah dengan menambah obyek baru, penyesuaian tarif pajak dan retribusi daerah, penanganan produksi rokok ilegal bekerja sama dengan bea cukai, koordinasi dengan BPH migas, door to door ke perusahaan yang teridentifikasi melakukan penjualan BBM di Jawa Tengah untuk menjadi WAPU, rekonsiliasi PBBKB dan WAPU, melakukan pengukuran ulang obyek PAP, dan UPPD memetakan potensi PAP (pengguna besar industri dan perusahaan);

- f. Pemetaan potensi daerah untuk meningkatkan Pendapatan Asli Daerah;
- g. Meningkatkan porsi pembayaran pajak melalui digitalisasi Sistem (e-SAMSAT) dan penambahan titik-titik pelayanan;
- h. Meningkatkan kepatuhan masyarakat dalam pembayaran pajak;
- i. Meningkatkan koordinasi secara sinergis di bidang Pendapatan Daerah dengan Pemerintah Pusat, SKPD Penghasil, Kabupaten dan Kota, serta POLRI;
- j. Meningkatkan pelayanan dan perlindungan masyarakat sebagai upaya meningkatkan retribusi daerah;
- k. Meningkatkan peran dan fungsi UPT dalam peningkatan pelayanan dan pendapatan;
- l. Meningkatkan kinerja Badan Usaha Milik Daerah dan menjaga tingkat kesehatan BUMD untuk dapat meningkatkan kontribusi secara signifikan terhadap Pendapatan Daerah;
- m. Penguatan kelembagaan dan sinergitas antar BUMD dan OPD serta mengembangkan potensi usaha;
- n. Revitalisasi dan pendayagunaan aset milik pemerintah agar dapat menarik minat investor dan dikerjasamakan sebagai sumber pendapatan daerah; dan
- o. Menggerakkan sektor-sektor lain sebagai sumber pembiayaan.

Pada sisi yang lain kebutuhan belanja pembangunan daerah juga akan terus dioptimalkan agar semakin akuntabel dan tepat sasaran. Peningkatan kebutuhan belanja ditujukan untuk memperkuat perekonomian daerah dengan berorientasi pada pemerataan, pertumbuhan yang berkualitas, ekonomi yang inklusif dan pembangunan yang berkelanjutan. Perhatian terhadap penanganan kemiskinan juga tetap menjadi perhatian penting dalam kebijakan belanja daerah.

Dengan memperhatikan realisasi kinerja dan keuangan daerah sampai dengan Triwulan II Tahun 2023, serta adanya kebijakan terkait dengan dana transfer Tahun 2023, maka perlu dilakukan penyesuaian pada kerangka pendanaan Tahun 2023 meliputi:

- a. Pendapatan daerah dalam RKPD Tahun 2023 sebesar 25,311 triliun rupiah, pada APBD Tahun 2023 menjadi sebesar 26,190 triliun rupiah, dan pada perubahan RKPD Tahun 2023 disesuaikan menjadi sebesar 26,204 triliun rupiah;
- b. Proyeksi belanja daerah dalam RKPD Tahun 2023 adalah sebesar 25,883 triliun rupiah, APBD Tahun 2023 menjadi sebesar 26,763 triliun rupiah, dan pada rencana perubahan RKPD Tahun 2023 menjadi sebesar 27,071 triliun rupiah;
- c. Proyeksi pembiayaan netto daerah dalam RKPD dan APBD Tahun 2023 sebesar 572,2 miliar rupiah, dan dalam perubahan RKPD Tahun 2023

menjadi sebesar 866,4 miliar rupiah.

Proyeksi kerangka pendanaan pada perubahan RKPD Tahun 2023 selengkapnya dapat dilihat pada tabel sebagai berikut.

Tabel 5.1.
Kerangka Pendanaan Provinsi Jawa Tengah Tahun 2023

NO	URAIAN	RKPD 2023 (Rp)	APBD 2023 (Rp)	Perubahan RKPD 2023 (Rp)
1.	PAD	17.030.938.105.000	17.910.513.776.000	17.922.953.192.000
1.1.	Pajak Daerah	14.496.491.520.000	15.266.021.456.000	15.266.021.456.000
1.2.	Retribusi Daerah	130.666.107.000	137.900.740.000	133.505.332.000
1.3.	Hasil Pengelolaan Kekayaan daerah yang dipisahkan	630.115.007.000	631.115.007.000	638.480.906.000
1.4.	Lain-lain Pendapatan Asli Daerah	1.773.665.471.000	1.875.476.573.000	1.884.945.498.000
2.	Pendapatan Transfer	8.201.542.504.000	8.201.542.504.000	8.202.498.544.000
2.1	Transfer Pemerintah Pusat	8.201.542.504.000	8.201.542.504.000	8.202.498.544.000
3.	Lain-lain Pendapatan Daerah yang Sah	78.908.038.000	78.908.038.000	79.306.782.000
	Jumlah Pendapatan Daerah (1+2+3)	25.311.388.647.000	26.190.964.318.000	26.204.758.518.000
1.	Belanja Operasi	14.842.447.490.000	15.147.464.497.000	15.222.311.038.000
1.1.	Belanja Pegawai	7.223.709.320.000	7.233.263.183.000	6.932.048.426.000
1.2.	Belanja Barang dan Jasa	5.397.046.280.000	5.543.366.427.000	5.905.599.925.000
1.3.	Belanja Subsidi	800.000.000	850.000.000	5.390.000.000
1.4.	Belanja Hibah	2.088.174.530.000	2.237.267.527.000	2.250.682.617.000
1.5.	Belanja Bantuan Sosial	132.717.360.000	132.717.360.000	128.590.070.000
2.	Belanja Modal	1.965.253.619.000	1.929.032.293.000	2.028.995.297.000
3.	Belanja Tidak Terduga	23.100.000.000	57.964.034.000	25.000.000.000
4.	Belanja Transfer	9.052.787.538.000	9.628.703.494.000	9.794.921.186.000
4.1.	Belanja Bagi Hasil kepada Kabupaten/Kota	6.290.333.788.000	6.785.004.744.000	6.890.975.336.000
4.2.	Bantuan Keuangan Kabupaten/Kota dan Pemdes	2.762.453.750.000	2.843.698.750.000	2.903.945.850.000
5	Total Jumlah Belanja (1+2+3+4)	25.883.588.647.000	26.763.164.318.000	27.071.227.521.000
6	Surplus (defisit)	(572.200.000.000)	(572.200.000.000)	(866.469.003.000)
1	Penerimaan Pembiayaan	942.200.000.000	942.200.000.000	1.236.469.003.000
	SiLPA	942.200.000.000	942.200.000.000	1.236.469.003.000
2	Pengeluaran Pembiayaan	370.000.000.000	370.000.000.000	370.000.000.000
	Pembentukan Dana Cadangan	300.000.000.000	300.000.000.000	300.000.000.000
	Penyertaan Modal	70.000.000.000	70.000.000.000	70.000.000.000
3	Pembiayaan Daerah	572.200.000.000	572.200.000.000	866.469.003.000
	SILPA	0	0	0

Sumber: Bapenda, Bappeda dan BPKAD Provinsi Jawa Tengah, 2023.

5.2. Rencana Program Prioritas Pembangunan Daerah

Rencana program prioritas pembangunan daerah yang akan dilaksanakan Tahun 2023 dijabarkan dalam 6 urusan wajib berkaitan dengan pelayanan dasar, 18 urusan wajib tidak berkaitan dengan pelayanan dasar, 8 urusan pilihan, 2 unsur pendukung urusan pemerintahan, 6 unsur penunjang urusan pemerintahan, 1 unsur pengawasan urusan pemerintahan, dan 1 unsur pemerintahan umum.

A. Urusan Wajib Berkaitan Pelayanan Dasar

1. Pendidikan

Rencana program prioritas yang akan dilaksanakan adalah sebagai berikut:

a. Program Pengelolaan Pendidikan

Program ini diarahkan pada pemberian Biaya Operasional Penyelenggaraan Pendidikan (BOP) SMA, SMK, dan SLB negeri termasuk untuk pemberian kesejahteraan guru dan tenaga pendidik, Bantuan Operasional Sekolah Daerah (BOSDA) kepada SMA, SMK, dan SLB swasta bagi 603.566 siswa, Beasiswa Siswa Miskin (BSM) bagi 15.000 siswa, Biaya Operasional Sekolah (BOS), pemberian biaya pendidikan bagi siswa miskin berprestasi di SMA Taruna Nusantara, pembinaan potensi siswa, pengembangan karir pendidik dan tenaga kependidikan, penyediaan sarana prasarana pendidikan melalui DAK, pembangunan Unit Sekolah Baru (USB) tahap lanjutan SMK Lumbir Banyumas, SMK Pagentan Banjarnegara dan SMA Tawangmangu Karanganyar, penguatan koordinasi dengan Kabupaten/Kota untuk optimalisasi penyelenggaraan pendidikan non formal dalam rangka penanganan Anak Tidak Sekolah (ATS), serta fasilitasi literasi gizi dan reproduksi remaja dalam rangka penanganan *stunting*. Program ini dilakukan untuk mencapai indikator kinerja yaitu APK SMA, SMK, SLB; persentase prasarana sarana SMA, SMK, SLB sesuai standar; persentase keikutsertaan peserta didik SMA, SMK, SLB dalam even nasional yang berjenjang; persentase guru SMA, SMK, SLB memenuhi kualifikasi akademik; dan persentase SMA, SMK memanfaatkan sumber belajar berbasis IT.

b. Program Pengembangan Kurikulum

Program ini diarahkan pada pada kompetensi dasar muatan lokal yang memuat internalisasi budaya dan kearifan lokal. Program ini dilakukan untuk mencapai indikator kinerja yaitu persentase serapan kurikulum SMA, SMK dan SLB.

c. Program Pendidik dan Tenaga Kependidikan

Program ini diarahkan pada identifikasi pemetaan dan kebutuhan pendidik dan tenaga kependidikan SMA, SMK dan SLB. Program ini dilakukan untuk

mencapai indikator kinerja yaitu rasio guru SMA, SMK dan SLB dengan rombongan belajar SMA, SMK dan SLB.

d. Program Pengendalian Perizinan Pendidikan

Program ini diarahkan pada penilaian kelayakan usulan perizinan pendidikan menengah dan khusus. Program ini dilakukan untuk mencapai indikator kinerja yaitu persentase jumlah rekomendasi perizinan SMA, SMK dan SLB yang diterbitkan.

2. Kesehatan

Rencana program prioritas yang akan dilaksanakan adalah sebagai berikut:

a. Program Pemenuhan Upaya Kesehatan Perorangan dan Upaya Kesehatan Masyarakat

Program ini diarahkan pada kegiatan koordinasi, konsolidasi dan evaluasi program Kesehatan Ibu dan Anak/KIA terintegrasi, penguatan *Audit Maternal Prenatal* Surveilans dan Respons (AMP SR), penguatan pelayanan keluarga berencana, orientasi Pencegahan Penularan HIV Ibu Ke Anak (PPIA), *Blended Learning* Manajemen Terpadu Balita Sakit (MTBS), orientasi tata laksana kasus kekerasan perempuan dan anak bagi petugas kesehatan, penguatan Stimulasi Deteksi Intervensi Dini Tumbuh Kembang (SDIDTK), edukasi gizi seimbang melalui pemberian makanan tambahan lokal bagi ibu hamil dan balita, pelatihan konseling Pemberian Makanan dan Anak (PMBA), pelatihan pencegahan dan tata laksana gizi buruk pada balita, orientasi pendamping masyarakat dalam pencegahan anemia, pengembangan posyandu remaja, pengembangan desa siaga aktif di 35 kabupaten/kota; pelaksanaan Sanitasi Total Berbasis Masyarakat (STBM) dalam rangka penuntasan ODF; pendampingan kabupaten/kota dalam implementasi kebijakan Pola Hidup Bersih dan Sehat (PHBS) di 35 kabupaten/kota; deteksi dini penyakit menular dan tidak menular di 35 kabupaten/kota; pengendalian vektor DBD dan malaria di kabupaten/kota dengan kasus tinggi; penyusunan rencana epidemiologi dan peningkatan respon KLB serta krisis kesehatan; penanganan kesehatan pada kejadian luar biasa/bencana skala provinsi; fasilitasi penyusunan regulasi dan promosi Kawasan Tanpa Rokok di fasilitas umum; pendampingan pelayanan bagi ODGJ; pemantauan imunisasi dasar rutin dan advokasi untuk pemenuhan UCI desa; fasilitasi akreditasi kesehatan primer dan rujukan di 35 kabupaten/kota; cakupan jaminan kesehatan bagi masyarakat miskin; penguatan rumah sakit dalam kesiapan tanggap darurat krisis kesehatan dan bencana dengan penyiapan Sistem Penanganan Gawat Darurat Terpadu (SPGDT); pelayanan pengujian kalibrasi; pelaksanaan vaksinasi di 7 RSUD/RSJD dan UPT Dinkes; pemenuhan sarana prasarana di Balkesmas dan 7 RSUD/RSJD diantaranya pengadaan alat kesehatan, pengadaan alat

kedokteran; pembangunan RS Mata rujukan kabupaten/kota, serta pembangunan gedung lanjutan tahap IV RSJD Surakarta.

Program ini dilakukan untuk mencapai indikator kinerja yaitu persentase kabupaten/kota dengan peningkatan cakupan kesehatan ibu; persentase kabupaten/kota dengan peningkatan cakupan kesehatan bayi; persentase kabupaten/kota dengan peningkatan cakupan kesehatan balita; persentase kabupaten/kota dengan kesehatan lingkungan, kesehatan kerja dan olah raga baik; persentase kabupaten/kota dengan peningkatan kinerja program penyakit menular; persentase kabupaten/kota dengan peningkatan kinerja program penyakit tidak menular dan kesehatan jiwa; persentase kabupaten/kota dengan respon cepat penanggulangan KLB/bencana <24 jam (termasuk di wilayah kerja 5 Balkesmas); persentase pemenuhan pelayanan kesehatan yang bermutu; persentase ketersediaan informasi kesehatan untuk mendukung pengambilan keputusan; persentase ketersediaan obat dan vaksin; persentase kabupaten/kota yang difasilitasi dalam pencegahan dan penanggulangan penyakit menular di wilayah kerja Balkesmas (masing-masing wilayah pada 5 Balkesmas); persentase kabupaten/kota yang difasilitasi dalam pencegahan dan pengendalian penyakit tidak menular di wilayah kerja Balkesmas (masing-masing wilayah pada 5 Balkesmas); persentase pelayanan tersertifikasi (di masing-masing Balkesmas, BKIM, Balabkes PAK); persentase kabupaten/kota dengan 20% puskesmas yang melaksanakan pelayanan kesehatan indera penglihatan dan pendengaran secara komprehensif; persentase kabupaten/kota yang difasilitasi pelayanan laboratorium dan pengujian alat kesehatan; persentase pemenuhan upaya kesehatan perorangan dan upaya kesehatan masyarakat (pada RSUD/RSJD).

b. Program Peningkatan Kapasitas Sumber Daya Manusia Kesehatan

Program ini diarahkan utamanya pada kegiatan fasilitasi uji kompetensi fungsional kesehatan; serta pendidikan dan pelatihan SDM kesehatan dan non kesehatan. Program ini dilaksanakan untuk pencapaian indikator kinerja yaitu persentase pemanfaatan SDM kesehatan yang ditingkatkan kapasitasnya; tingkat kepuasan pelanggan terhadap pelayanan pelatihan di Bapelkes provinsi; serta persentase SDM kesehatan dan non kesehatan yang terlatih (pada RSUD/RSJD).

c. Program Sediaan Farmasi, Alat Kesehatan dan Makanan Minuman

Program ini diarahkan utamanya pada kegiatan sertifikasi Produk Industri Rumah Tangga (PIRT) di 35 kabupaten/kota; pengendalian dan pengawasan serta tindak lanjut penerbitan pengakuan pedagang besar farmasi cabang dan cabang penyalur alat kesehatan; pengendalian dan pengawasan serta tindak lanjut penerbitan izin usaha kecil obat tradisional; penyediaan

logistik (obat-obatan, reagensia, bahan habis pakai dan makan minum) di 7 RSUD/RSJD, serta pengembangan tanaman obat tradisional di 35 kabupaten/kota; serta penyediaan obat, reagen dan vaksin esensial untuk 35 kabupaten/kota. Program ini dilaksanakan untuk pencapaian indikator kinerja yaitu persentase sarana produksi dan distribusi farmasi, alkes dan makanan minuman, serta pelayanan kefarmasian sesuai ketentuan.

d. Program Pemberdayaan Masyarakat Bidang Kesehatan

Program ini diarahkan utamanya pada kegiatan monitoring evaluasi program promosi kesehatan; penyuluhan melalui berbagai media; komunikasi, informasi, edukasi, sosialisasi, kampanye, publikasi program prioritas; penguatan promosi di pondok pesantren; fasilitasi dan pendampingan dalam upaya pencapaian STBM, pengawalan implementasi germas; penyelenggaraan promosi dan pemberdayaan masyarakat dalam mewujudkan rumah sakit tanpa dinding melalui pendampingan di desa binaan, penyuluhan di berbagai media, bakti sosial, *daycare*, *home visit/home care*, edukasi pasien dan keluarga pasien serta masyarakat yang dilakukan oleh 7 RSUD/RSJD, dan *follow up* pasien kusta. Program ini dilaksanakan untuk pencapaian indikator kinerja yaitu persentase kabupaten/kota dengan peningkatan pemberdayaan masyarakat bidang kesehatan; persentase kabupaten/kota yang di fasilitasi teknis dalam upaya peningkatan pemberdayaan masyarakat di wilayah kerja Balkesmas (masing-masing wilayah pada 5 Balkesmas); persentase organisasi kemasyarakatan dan organisasi profesi kesehatan yang berperan serta secara aktif dalam upaya promotif dan preventif kesehatan indera penglihatan dan pendengaran; persentase pelanggan yang menjalin kemitraan dengan Balabkes PAK; dan persentase capaian kegiatan promosi dan pemberdayaan masyarakat tingkat provinsi (pada RSUD/RSJD).

3. Pekerjaan Umum dan Penataan Ruang

Rencana program prioritas yang akan dilaksanakan adalah sebagai berikut:

a. Program Pengelolaan Sumber Daya Air (SDA)

Program ini diarahkan pada kegiatan rehabilitasi dan pembangunan sarpras irigasi, sungai dan pantai, sarpras air baku (embung), perencanaan teknis sarpras sumber daya air, pengelolaan hidrologi dan sistem informasi sumber daya air, serta pengembangan dan pendayagunaan sumber daya air, dimana kegiatan-kegiatan tersebut dilakukan untuk mendukung pengelolaan irigasi dan air baku, serta pengelolaan konservasi SDA dan pengendalian banjir.

Penanganan prasarana sarana sumber daya air akibat banjir serta penanganan banjir dilaksanakan di 6 wilayah kerja Balai PSDA. Khusus penanganan banjir wilayah Pantura pada WS Pemali Comal dan Bodri Kuto antara lain Sungai Pemali/Anak Sungai Pemali (Kabupaten Brebes), Brengi

Meduri (Kota/Kab. Pekalongan), Comal (Kab. Pemalang), Bodri (Kab. Kendal), Kemiri (Kota Tegal), serta Sengkarang (Kab. Pekalongan) yang dilaksanakan melalui rehabilitasi dan pembangunan prasarana sarana sungai (perkuatan tebing dan konservasi DAS); sedangkan sistem Sungai Silandak (Kota Semarang), Anak Sungai Rawa Pening (Kab. Semarang), Sungai Cacaban (Kab. Tegal), Sungai Blukar (Kab. Kendal), dan Sungai Conang (Kab. Tegal) melalui normalisasi dan pelurusan sungai. Upaya tersebut juga didukung melalui pengelolaan dan pengadaan peralatan berat; pengadaan bahan banjir; serta pembangunan IPAHA (Instalasi Pengolah Air Hujan), dan biopori.

Rehabilitasi dan pembangunan prasarana sarana irigasi (Daerah Irigasi) di 6 wilayah kerja Balai PSDA, dan prasarana sarana air baku (embung) diantaranya di Kabupaten Wonogiri, Brebes, Tegal, dan Kota Semarang, dengan didukung penyediaan peralatan dan sumber daya manusia (SDM) untuk operasi dan pemeliharannya (OP). Selain itu juga dilakukan dukungan fasilitasi pembangunan bendungan utamanya di Bendungan Jragung, Dolok, Bener, Kedunglanggar, Karanganyar (Pemalang), Ngemplak, Pasedan, Matenggeng, Bantarkawung, Malahayu, Jatinegara, Bodri dan Petanglong.

Program ini dilakukan untuk pencapaian indikator kinerja yaitu persentase perencanaan teknis yang ditindaklanjuti; persentase pemenuhan kebutuhan air baku; persentase kondisi baik sarana dan prasarana jaringan irigasi; persentase luasan daerah bebas genangan banjir; persentase sungai dalam kondisi baik; persentase daerah irigasi yang dipelihara di wilayah Balai PSDA; persentase prasarana dan sarana air baku yang dipelihara di wilayah Balai PSDA; persentase sungai yang dipelihara di wilayah Balai PSDA; serta persentase darurat banjir yang tertangani di wilayah Balai PSDA.

b. Program Pengelolaan dan Pengembangan Sistem Penyediaan Air Minum

Program ini diarahkan utamanya pada kegiatan fasilitasi pembangunan SPAM Regional Wosusokas, rehabilitasi SPAM Regional Bregas, pengembangan SPAM Regional Petanglong, dan Keburejo (DAK), inisiasi pembangunan SPAM Regional Dadi Muria, serta pembangunan sarpras SPAM perdesaan di beberapa Kabupaten PKE. Program ini dilakukan untuk mencapai indikator kinerja yaitu persentase akses layak air minum perkotaan; persentase akses layak air minum perdesaan; dan persentase kapasitas yang dapat terlayani melalui penyaluran air minum curah lintas kabupaten/kota terhadap kebutuhan pemenuhan kapasitas yang memerlukan pelayanan air minum curah lintas kabupaten/kota.

c. Program Pengelolaan dan Pengembangan Sistem Air Limbah

Program ini diarahkan pada kegiatan pengelolaan dan pengembangan sistem air limbah domestik melalui inisiasi penyediaan sarana dan prasarana sistem pengelolaan air limbah domestik setempat (SPALD-S) tahap penyusunan DED dan pembebasan lahan untuk IPLT Regional Purbalingga Banjarnegara, serta peningkatan prasarana sarana sanitasi dengan pendampingan pengelolaan sanitasi perkotaan dan berbasis masyarakat, dalam rangka pencapaian indikator kinerja program yaitu persentase akses sanitasi air limbah domestik.

d. Program Penataan Bangunan Gedung

Program ini diarahkan pada kegiatan penetapan dan penyelenggaraan bangunan gedung untuk kepentingan strategis daerah provinsi melalui perencanaan, pembangunan, pengawasan, dan pemanfaatan bangunan gedung untuk kepentingan strategis daerah diantaranya pembangunan gedung utamanya untuk pembangunan Masjid Agung Jawa Tengah di Kabupaten Magelang; dan pembinaan teknis penyelenggaraan bangunan gedung negara. Program ini dilaksanakan untuk mencapai indikator kinerja yaitu persentase jumlah komplek Bangunan Gedung Milik Daerah (BGMD) dalam kondisi menuju berfungsi baik sesuai standar.

e. Program Penataan Bangunan dan Lingkungannya

Program ini diarahkan pada kegiatan penataan bangunan dan lingkungan di kawasan strategis daerah provinsi dan lintas daerah kabupaten/kota melalui pemeriksaan keandalan bangunan dan pendataan teknis bangunan gedung milik daerah. Indikator kinerja program ini adalah persentase komplek bangunan gedung milik daerah yang diperiksa keandalannya.

f. Program Penyelenggaraan Jalan

Program ini diarahkan pada kegiatan penyelenggaraan jalan provinsi meliputi peningkatan jalan menuju lebar 7 (tujuh) meter dengan MST 8 ton, rekonstruksi jalan, rehabilitasi jalan, dan penggantian jembatan terutama pada ruas-ruas strategis penghubung pantura-pansela (di antaranya ruas Kersana – Bandungsari, Randudongkal - Moga peningkatan jalan Bumiayu-Sirampog, akses perbatasan antar provinsi di antaranya Sidareja - Cukangleuleus, Lasem - Sale/Bts. Provinsi Jatim, Wonogiri - Manyaran - Blimbing, pelebaran segmen eksisting ruas Bandungsari-Salem pasca bencana, serta penanganan jalan pendukung akses KSPN Borobudur melalui PHJD.

Dalam kegiatan ini juga dilakukan pemeliharaan rutin, dan pembangunan talud dan drainase jalan terutama pada lokasi rawan longsor dan banjir, untuk mencapai indikator kinerja program yaitu persentase panjang jalan provinsi sesuai standar kolektor baik (pada bidang); persentase jalan provinsi kondisi permukaan baik (pada balai); dan persentase panjang

jembatan provinsi kondisi baik (pada balai). Untuk mendukung perencanaan dan pengawasan penanganan jalan provinsi dilakukan penyusunan rencana, kebijakan, strategi, dan teknis sistem pengembangan jalan; pengawasan pelebaran jalan menuju standar; dan penanggulangan bencana/tanggap darurat, serta pengadaan tanah untuk jalan dan jembatan. Kegiatan ini dilakukan dalam rangka mendukung pencapaian indikator kinerja program yaitu persentase perencanaan, pengawasan dan pengadaan lahan yang mendukung penyelenggaraan jalan.

Indikator kinerja lainnya di program ini yang juga harus dicapai yaitu persentase panjang jalan yang dileger; persentase database jalan, jembatan, dan keciptakarya yang termutakhirkan; persentase pemenuhan kebutuhan peralatan kebinamargaan; dan persentase pengendalian mutu pelaksanaan jasa konstruksi.

g. Program Pengembangan Jasa Konstruksi

Program ini diarahkan pada kegiatan penyelenggaraan pelatihan tenaga ahli konstruksi melalui pembinaan, peningkatan kapasitas kelembagaan jasa konstruksi, dan pelatihan tenaga ahli konstruksi; serta penyelenggaraan sistem informasi jasa konstruksi melalui pembinaan jasa konstruksi dan peningkatan pelayanan informasi konstruksi. Program ini dilaksanakan dalam rangka mencapai indikator kinerja yaitu persentase fasilitasi bidang jasa konstruksi; dan persentase jumlah tenaga bidang jasa konstruksi yang tersertifikasi.

h. Program Penyelenggaraan Penataan Ruang

Program ini diarahkan pada kegiatan penetapan rencana tata ruang provinsi, pembinaan penyusunan/revisi rencana tata ruang kabupaten/kota, pengendalian pemanfaatan ruang, dan optimalisasi pelaksanaan pemanfaatan ruang. Program ini dilaksanakan dalam rangka mencapai indikator kinerja yaitu persentase dokumen/arahan pengembangan kewilayahan yang disusun, persentase dokumen RTR kabupaten/kota yang dievaluasi, persentase implementasi indikasi program pemanfaatan ruang, persentase pelaksanaan pengendalian pemanfaatan ruang, serta persentase pengawasan ruang di masing-masing 6 (enam) balai PSDA.

4. Perumahan dan Kawasan Permukiman

Rencana program prioritas yang akan dilaksanakan adalah sebagai berikut:

a. Program Pengembangan Perumahan

Program ini diarahkan pada upaya pemberian stimulan bantuan untuk peningkatan kualitas rumah tidak layak huni, pemberian stimulan bantuan untuk pembangunan baru (PB), peningkatan kualitas (PK) rumah masyarakat terdampak bencana, bantuan pembangunan baru rumah

sederhana layak huni utamanya bagi masyarakat miskin (PB *backlog*), bantuan pembangunan rumah sederhana sehat relokasi program pemerintah provinsi. Program ini diarahkan pada pencapaian indikator kinerja yaitu persentase rumah tidak layak huni yang tertangani, dan persentase rumah layak huni yang disediakan.

b. Program Kawasan Permukiman

Program ini diarahkan dalam rangka upaya mewujudkan kawasan permukiman yang layak huni dan berkelanjutan melalui penanganan kawasan permukiman kumuh, serta pembinaan dan pengendalian kawasan permukiman kumuh. Program ini diarahkan pada pencapaian indikator persentase kawasan permukiman kumuh yang tertangani.

c. Program Peningkatan Prasarana, Sarana dan Utilitas Umum (PSU)

Program ini diarahkan pada kegiatan penyediaan sarana prasarana permukiman, dan penyusunan dokumen pembangunan prasarana sarana utilitas umum perumahan, untuk mencapai indikator kinerja yaitu persentase luasan kawasan permukiman kumuh yang tertangani.

d. Program Peningkatan Pelayanan Sertifikasi, Kualifikasi, Klasifikasi, dan Registrasi Bidang Perumahan dan Kawasan Permukiman

Program ini diarahkan dalam upaya mewujudkan optimalnya perencanaan, monitoring dan evaluasi pembangunan lingkup perumahan dan kawasan permukiman serta pertanahan melalui penyusunan, pengelolaan, dan pengembangan data, penyusunan kebijakan dan strategi serta upaya pembinaan dan pengendalian program. Indikator kinerja program ini adalah persentase ketersediaan kebijakan, data, dan evaluasi kinerja perumahan rakyat dan kawasan permukiman.

5. Ketentraman dan Ketertiban Umum Serta Perlindungan Masyarakat

Rencana program prioritas yang akan dilaksanakan adalah sebagai berikut:

a. Program Peningkatan Ketentraman dan Ketertiban Umum

Program ini diarahkan pada kegiatan penindakan pelanggar produk hukum daerah, pembinaan dan pengawasan pelanggar perda, pemberdayaan PPNS, serta sosialisasi dan pemberantasan barang kena cukai ilegal; pemeliharaan tramtibum, pengendalian dan penanganan ketentraman dan ketertiban umum, dan konsolidasi penanganan tramtibum; pembinaan kesadaran dan kepatuhan masyarakat terhadap tibumtranmas, monitoring dan pendataan daerah rawan gangguan tramtib, dan peningkatan kapasitas SDM Satpol PP; peningkatan keterampilan satlinmas, peningkatan kapasitas kelembagaan satlinmas, dan orientasi satlinmas dalam pengamanan. Program ini diarahkan pada pencapaian indikator persentase masyarakat yang meningkat pemahaman dan kesadaran terhadap tramtibum; persentase pemeliharaan tramtibum lintas kabupaten/kota di Jawa Tengah; persentase

pelanggaran produk hukum daerah yang ditegakkan; serta persentase anggota linmas kabupaten/kota yang meningkat kapasitasnya.

b. Program Penanggulangan Bencana

Program ini diarahkan pada kegiatan pendokumentasian sejarah kebencanaan dan peningkatan literasi tentang kebencanaan, penyediaan sistem informasi kebencanaan, penyusunan dokumen rencana penanggulangan bencana, penyusunan rencana kontingensi Banjir Serayu, penerapan Satuan Pendidikan Aman Bencana (SPAB), pembentukan 25 desa/kelurahan tangguh bencana, pemasangan 4 paket *Early Warning System*; pemasangan rambu jalur evakuasi 40 unit; gladi kesiapsiagaan terhadap bencana, pengembangan kapasitas Tim Reaksi Cepat (TRC) Bencana, fasilitasi pembentukan Forum Pengurangan Risiko Bencana Berbasis Komunitas di kabupaten/kota; pembentukan posko terpadu penanggulangan bencana, pengadaan peralatan dan logistik penanganan bencana; dan pemulihan pasca bencana. Program ini dilakukan untuk mencapai indikator kinerja yaitu persentase penurunan risiko bencana, persentase penanganan darurat kebencanaan, persentase rehab rekon pasca bencana, dan persentase pemenuhan logistik bencana.

6. Sosial

Rencana program prioritas yang akan dilaksanakan adalah sebagai berikut:

a. Program Pemberdayaan Sosial

Program ini diarahkan pada kegiatan penguatan kapasitas kelembagaan Ikatan Pekerja Sosial Masyarakat/IPSM kabupaten/kota, peningkatan kapasitas Tenaga Kesejahteraan Sosial Kecamatan/TKSK, perluasan puskesmas di tingkat desa/kelurahan, bintek peningkatan kapasitas Potensi dan Sumber Kesejahteraan Sosial/PSKS, hibah kepada lembaga kesejahteraan sosial, serta monitoring dan pengawasan pelaksanaan penarikan undian. Program ini dilaksanakan untuk mencapai indikator kinerja yaitu persentase PSKS yang mendapatkan peningkatan kapasitas.

b. Program Penanganan Warga Negara Migran Korban Tindak Kekerasan

Program ini diarahkan utamanya pada kegiatan pemulangan warga negara migran korban tindak kekerasan dari titik debarkasi di daerah provinsi untuk dipulangkan ke daerah kabupaten/kota asal. Program ini dilaksanakan untuk mencapai indikator kinerja yaitu persentase warga negara migran korban tindak kekerasan yang mendapatkan penanganan.

c. Program Rehabilitasi Sosial

Program ini diarahkan pada rehabilitasi sosial dasar penyandang disabilitas, anak, lansia terlantar serta gelandangan dan pengemis di dalam panti. Program ini dilakukan untuk mencapai indikator kinerja yaitu persentase

PPKS terlantar yang membutuhkan pelayanan dasar di dalam panti (pada bidang dan seluruh panti).

d. Program Perlindungan dan Jaminan Sosial

Program ini diprioritaskan pada kegiatan pemberian bantuan sosial Kartu Jateng Sejahtera/KJS, pemberian bantuan sosial KUBE, dan pemutakhiran data terpadu kesejahteraan sosial. Program ini dilakukan untuk mencapai indikator kinerja yaitu persentase fakir miskin yang mendapatkan penanganan; persentase PPKS yang mendapatkan perlindungan dan jaminan sosial; dan persentase rekomendasi pengangkatan anak yang diterbitkan.

e. Program Penanganan Bencana

Program ini diarahkan pada kegiatan penyediaan permakanan, sandang, dan hunian sementara bagi korban bencana. Program ini dilakukan untuk mencapai indikator kinerja yaitu persentase korban bencana alam dan sosial yang mendapatkan penanganan.

f. Program Pengelolaan Taman Makam Pahlawan

Program ini diarahkan pada kegiatan rehabilitasi sarana dan prasarana TMPN Giri Tunggal, anjangsana perintis kemerdekaan, serta penelitian dan pengkajian gelar kepahlawanan, pejuang dan keluarganya. Program ini dilakukan untuk mencapai indikator kinerja yaitu persentase taman makam pahlawan nasional provinsi yang dikelola.

B. Urusan Wajib Yang Tidak Berkaitan Dengan Pelayanan Dasar

1. Tenaga Kerja

Rencana program prioritas yang akan dilaksanakan adalah sebagai berikut:

a. Program Perencanaan Tenaga Kerja

Program ini diarahkan pada kegiatan penyusunan rencana tenaga kerja, termasuk memfasilitasi kabupaten/kota dalam penyusunan rencana tenaga kerja. Program ini dilaksanakan untuk mencapai indikator kinerja program yaitu persentase kabupaten/kota yang menyusun rencana tenaga kerja yang dilakukan pembinaan.

b. Program Pelatihan Kerja dan Produktivitas Tenaga Kerja

Program ini diarahkan pada kegiatan pelaksanaan latihan kerja berdasarkan klaster kompetensi, seperti pelatihan dan sertifikasi di bidang bidang industri (Kejuruan Las, Listrik, Otomotif, Bangunan dan Mesin), pelatihan kerja di bidang pertanian (Kejuruan Pertanian, Perikanan, Peternakan, dan Pengolahan Hasil Pertanian), Pelatihan *Housekeeping*, *Tour Guide*, *Waiters*, Barista, Pelatihan SSW (*Specified Skilled Worker*), pemagangan dalam dan luar negeri, dan konsultasi produktivitas pada perusahaan menengah. Program ini dilaksanakan untuk mencapai indikator

kinerja program yaitu persentase kenaikan pencari kerja dan tenaga kerja yang memiliki sertifikat kompetensi; persentase kenaikan lembaga pelatihan yang terakreditasi; persentase kenaikan tenaga kerja tersertifikasi; persentase kenaikan perusahaan yang menerapkan peningkatan produktivitas; persentase kenaikan pencari kerja yang memiliki sertifikat pelatihan berbasis kompetensi di bidang industri; persentase kenaikan pencari kerja yang memiliki sertifikat pelatihan berbasis kompetensi di bidang pertanian; persentase kenaikan tenaga kerja yang dilatih peningkatan produktivitas dan atau kewirausahaan; persentase kenaikan pencari kerja yang memiliki sertifikat pelatihan berbasis kompetensi di bidang jasa, bahasa asing, budaya dasar dan pekerjaan migran.

c. Program Penempatan Tenaga Kerja

Program ini diarahkan pada kegiatan pengelolaan informasi pasar kerja melalui bursa kerja *online* e-makaryo, pelayanan antar kerja lintas daerah kabupaten/kota berupa orientasi pra pemberangkatan Calon TK AKAD; penyebarluasan informasi peluang, mekanisme dan prosedur kerja; *Job Canvassing*, perluasan kesempatan kerja melalui program padat karya produktif; peningkatan kapasitas wirausaha baru binaan; pemberdayaan tenaga kerja mandiri, perlindungan PMI baik pra maupun purna penempatan di daerah provinsi, dan pengesahan RPTKA perpanjangan yang tidak mengandung perubahan jabatan, jumlah TKA, dan lokasi kerja dalam 1 (satu) daerah provinsi. Program ini dilaksanakan untuk mencapai indikator kinerja program yaitu indikator persentase peningkatan pencari kerja yang ditempatkan di sektor formal; persentase peningkatan penyerapan tenaga kerja baru di sektor informal.

d. Program Hubungan Industrial

Program ini diarahkan pada kegiatan pencegahan dan penyelesaian perselisihan hubungan industrial, mogok kerja, dan penutupan perusahaan yang berakibat/berdampak pada kepentingan di 1 (satu) daerah provinsi melalui pembinaan pembentukan LKS Bipartit, peningkatan kapasitas serikat pekerja/serikat buruh, pembinaan kelembagaan hubungan industrial, dan koordinasi dan konsolidasi hubungan industrial; penetapan upah minimum provinsi (UMP), upah minimum sektoral provinsi (UMSP), upah minimum kabupaten/kota (UMK), dan upah minimum sektoral kabupaten/kota (UMSK), serta pengembangan pelaksanaan jaminan sosial tenaga kerja dan fasilitas kesejahteraan pekerja. Program ini dilaksanakan untuk mencapai indikator kinerja program yaitu persentase pekerja buruh yang menjadi peserta BPJS ketenagakerjaan; persentase perusahaan yang menyusun dan melaksanakan struktur dan skala upah; persentase

peningkatan jumlah LKS Bipartit yang terbentuk; persentase penyelesaian perselisihan hubungan industrial.

e. Program Pengawasan Ketenagakerjaan

Program ini diarahkan pada kegiatan penyelenggaraan pengawasan ketenagakerjaan melalui pengawasan pelaksanaan norma kerja di perusahaan penarikan pekerja anak, pelaksanaan PPA, penanganan kasus ketenagakerjaan, pemeriksaan dan pengujian obyek K3 di perusahaan, pembinaan dan pemeriksaan norma K3 di perusahaan. Program ini dilaksanakan untuk mencapai indikator kinerja program persentase peningkatan perusahaan memiliki kategori baik dalam penerapan K3, dan persentase perusahaan yang menerapkan peraturan perundangan bidang ketenagakerjaan.

2. Pemberdayaan Perempuan dan Perlindungan Anak

Rencana program prioritas yang akan dilaksanakan adalah sebagai berikut:

a. Program Pengarusutamaan Gender dan Pemberdayaan Perempuan

Program ini diarahkan pada kegiatan evaluasi Pengarusutamaan Gender/PUG kabupaten/kota, pendidikan politik bagi perempuan, serta pelatihan Peningkatan Produktivitas Ekonomi Perempuan (PPEP). Program ini dilaksanakan untuk mencapai indikator kinerja persentase partisipasi perempuan dalam bidang pembangunan.

b. Program Perlindungan Perempuan

Program ini diarahkan pada kegiatan penyediaan layanan pengaduan masyarakat bagi perempuan korban kekerasan, serta koordinasi dan kerjasama lintas sektor pencegahan kekerasan/tindak pidana perdagangan orang. Program ini dilakukan untuk mencapai indikator kinerja rasio korban kekerasan terhadap perempuan, dan persentase kabupaten/kota yang sudah melaksanakan pendataan kekerasan perempuan secara berjejaring.

c. Program Peningkatan Kualitas Keluarga

Program ini diarahkan pada kegiatan layanan Puspaga. Program ini dilaksanakan untuk mencapai indikator kinerja yaitu persentase penyelenggaraan program kualitas keluarga berbasis gender; dan persentase penyelenggaraan program kualitas keluarga berbasis pemenuhan hak anak.

d. Program Pengelolaan Sistem Data Gender dan Anak

Program ini diarahkan pada kegiatan penyusunan data gender dan anak, serta pembuatan media Komunikasi, Informasi, dan Edukasi (KIE) PUG dan PUHA. Program ini dilakukan untuk mencapai indikator kinerja program yaitu persentase keterisian indikator oleh kabupaten/kota dan OPD provinsi pada aplikasi Sistem Informasi Gender dan Anak (SIGA) provinsi.

e. Program Pemenuhan Hak Anak (PHA)

Program ini diarahkan pada kegiatan konferensi forum anak Jawa Tengah, serta TOT fasilitator sebaya forum anak. Program ini dilaksanakan guna mencapai indikator kinerja yaitu persentase kabupaten/kota menuju layak anak minimal tingkat pratama, dan persentase keterisian indikator Kabupaten/Kota Layak Anak (KLA).

f. Program Perlindungan Khusus Anak

Program ini diarahkan pada kegiatan advokasi pembentukan Perlindungan Anak Terpadu Berbasis Masyarakat/PATBM, serta advokasi implementasi kebijakan pemenuhan hak anak. Program ini dilaksanakan untuk mencapai indikator kinerja program yaitu rasio korban kekerasan terhadap anak, dan persentase kabupaten/kota yang sudah melaksanakan pendataan kekerasan anak secara berjenjang.

3. Pangan

Rencana program prioritas yang akan dilaksanakan adalah sebagai berikut:

a. Program Peningkatan Diversifikasi dan Ketahanan Pangan Masyarakat

Program ini diarahkan pada kegiatan pemantauan harga dan ketersediaan pangan, stabilisasi harga pangan, bantuan distribusi pangan, pasar mitra tani, stimulan sarana produksi untuk pemanfaatan pekarangan dalam rangka penanganan *stunting*, rehabilitasi *Rice Milling Unit*/RMU dan gudang cadangan pangan pemerintah, pengelolaan lumbung pangan masyarakat, pengembangan pangan lokal berbasis umbi-umbian, serta promosi penganekaragaman konsumsi pangan Beragam, Bergizi, Seimbang, dan Aman (B2SA). Program ini memiliki indikator kinerja yang akan dicapai yaitu ketersediaan energi pangan beragam dan berkualitas; CV harga pangan strategis (beras); rasio cadangan pangan masyarakat terhadap kebutuhan pangan; dan angka konsumsi beras.

b. Program Penanganan Kerawanan Pangan

Program ini diarahkan pada kegiatan penanganan kerawanan pangan dengan pengembangan desa mandiri pangan melalui fasilitasi usaha produktif pada lokasi prioritas penanggulangan kemiskinan dan daerah rawan pangan. Program ini memiliki indikator yang akan dicapai yaitu persentase penurunan daerah rawan pangan.

c. Program Pengawasan Keamanan Pangan

Program ini diarahkan pada kegiatan operasional Lembaga Sertifikasi Organik, sertifikasi keamanan pangan (Prima 2 dan 3 serta PSAT), penyediaan dan rehabilitasi alat uji keamanan mutu pangan. Program ini memiliki indikator yang akan dicapai yaitu persentase PSAT yang memenuhi syarat keamanan dan mutu pangan; dan persentase peningkatan rekomendasi jaminan mutu dan keamanan pangan.

4. Pertanahan

Rencana program prioritas yang akan dilaksanakan adalah sebagai berikut:

a. Program Pengadaan Tanah Untuk Kepentingan Umum

Program ini diarahkan pada kegiatan penetapan lokasi pengadaan tanah untuk kepentingan umum di wilayah provinsi, dan untuk dukungan percepatan Proyek Strategis Nasional (PSN), dalam rangka pencapaian indikator kinerja program yaitu persentase pengadaan tanah bagi pembangunan untuk kepentingan umum.

b. Program Penyelesaian Sengketa Tanah Garapan

Program ini diarahkan pada kegiatan penyelesaian sengketa tanah garapan lintas daerah kabupaten/kota dalam 1 (satu) daerah provinsi. Indikator kinerja program ini yaitu persentase permasalahan pertanahan yang tertangani.

c. Program Redistribusi Tanah dan Ganti Kerugian Tanah Kelebihan Maksimum dan Absentee

Program ini diarahkan pada kegiatan inventarisasi dan penetapan subyek dan obyek redistribusi tanah lintas daerah kabupaten/kota dalam 1 (satu) daerah provinsi, serta untuk memberikan dukungan terhadap pelaksanaan reforma agraria di Provinsi Jawa Tengah. Indikator kinerja program ini yaitu persentase pelaksanaan reforma agraria.

5. Lingkungan Hidup

Rencana program prioritas yang akan dilaksanakan adalah sebagai berikut:

a. Program Perencanaan Lingkungan Hidup

Program ini diarahkan pada kegiatan penetapan PERDA Rencana Perlindungan dan Pengelolaan Lingkungan Hidup (RPPLH) Provinsi Jawa Tengah, penyusunan dokumen Penyusunan Dokumen Informasi Kinerja Pengelolaan Lingkungan Hidup (DIKPLHD) Provinsi Jawa Tengah, penyusunan dokumen Kajian Lingkungan Hidup Strategis (KLHS) Rencana Pembangunan Jangka Panjang/RPJPD Provinsi Jawa Tengah, penyusunan dokumen KLHS Rencana Pembangunan Jangka Menengah/ RPJMD Provinsi Jawa Tengah, validasi KLHS integrasi RTRW dan RZWP3K, fasilitasi validasi KLHS RTRW/RDTR/RPD kabupaten/kota, penyusunan dokumen Indeks Kualitas Lingkungan Hidup (IKLH), serta fasilitasi penyusunan peraturan desa terkait pelestarian lingkungan hidup. Indikator kinerja program yaitu persentase dokumen perencanaan lingkungan hidup yang disusun.

b. Program Pengendalian Pencemaran Dan/Atau Kerusakan Lingkungan Hidup

Program ini diarahkan pada pengendalian dan pencemaran kualitas air dan udara melalui pencegahan pencemaran dan kerusakan lingkungan hidup

dengan upaya fasilitasi pembangunan IPAL limbah ternak, pelaksanaan pemantauan dan pengujian kualitas air dan udara, pengelolaan laboratorium, pendampingan Aksi Adaptasi/Mitigasi Perubahan Iklim dan Registri Kampung Iklim, serta penyusunan dokumen tingkat Emisi dan serapan tahunan Provinsi Jawa Tengah. Program ini dilakukan untuk mencapai indikator kinerja yaitu persentase sungai yang meningkat kualitasnya; persentase kabupaten/kota yang meningkat kualitas udara pada Bidang Pengelolaan Sampah, Limbah B3 dan Pengendalian Pencemaran Lingkungan Hidup), persentase pengujian kualitas air; persentase pemantauan kualitas udara ambien (pada Balai Pengujian dan Laboratorium Lingkungan Hidup).

c. Program Pengelolaan Keanekaragaman Hayati (Kehati)

Program ini diarahkan pada pengelolaan keanekaragaman hayati melalui penanganan Ruang Terbuka Hijau/RTH dengan fasilitasi bibit dan penanaman RTH, serta pengelolaan Kebun Raya Baturraden. Program ini dilakukan untuk mencapai indikator kinerja yaitu persentase lokasi pelestarian kehati yang ditangani (pada Bidang Pengelolaan Sampah, limbah B3, dan Pengendalian Pencemaran Lingkungan Hidup; dan pada Balai Kebun Raya Baturraden).

d. Program Pembinaan dan Pengawasan Terhadap Izin Lingkungan dan Izin Perlindungan dan Pengelolaan Lingkungan Hidup (PPLH)

Program ini diarahkan pada pembinaan dan pengawasan ijin lingkungan dan ijin PPLH yang diterbitkan, fasilitasi penanganan permasalahan, penilaian/pemeriksaan dokumen lingkungan seperti AMDAL, UKL-UPL, DELH, DPLH, dan dokumen lingkungan lainnya. Program ini dilakukan untuk mencapai indikator kinerja yaitu persentase rekomendasi lingkungan hidup (pada bidang Penataan, Pengkajian Dampak dan Pengembangan Kapasitas Lingkungan Hidup), dan persentase ketaatan pelaku usaha terhadap ijin lingkungan (pada Bidang Penyuluhan, Penegakan Hukum Lingkungan Hidup dan Perlindungan Hutan).

e. Program Peningkatan Pendidikan, Pelatihan dan Penyuluhan Lingkungan Hidup Untuk Masyarakat

Program ini diarahkan pada peningkatan kapasitas pelaku peduli Lingkungan Hidup baik masyarakat dan pelaku usaha/kegiatan dalam pengelolaan lingkungan melalui pelaksanaan bimtek kader lingkungan, kampanye penyuluhan lingkungan hidup, pelatihan tematik bagi masyarakat dan SDM lingkungan hidup, serta peningkatan sikap kepedulian lingkungan melalui penilaian sekolah peduli lingkungan/gerakan peduli lingkungan di sekolah. Program ini dilakukan untuk mencapai indikator kinerja yaitu persentase kabupaten/kota yang

jumlah kader lingkungan hidup meningkat kapasitasnya; (pada Bidang Pengelolaan Sampah, Limbah B3 dan Pengendalian Pencemaran Lingkungan Hidup); persentase pelaku lingkungan hidup yang meningkat kepeduliannya (pada Bidang Penataan, Pengkajian Dampak dan Pengembangan Kapasitas Lingkungan Hidup); dan persentase lembaga/kelompok yang ditingkatkan kapasitasnya (pada Bidang Penyuluhan, Penegakan Hukum Lingkungan Hidup dan Perlindungan Hutan).

f. Program Penanganan Pengaduan Lingkungan Hidup

Program ini diarahkan pada penyelesaian pengaduan masyarakat di bidang perlindungan dan pengelolaan lingkungan hidup (PPLH), Program ini dilakukan untuk mencapai indikator kinerja yaitu persentase pengaduan yang ditangani (pada Bidang Penyuluhan, Penegakan Hukum Lingkungan Hidup dan Perlindungan Hutan).

g. Program Pengelolaan Persampahan

Program ini diarahkan pada tahapan pembebasan lahan TPST Regional Magelang. Program ini dilakukan untuk mencapai indikator kinerja yaitu persentase sampah yang dikelola.

6. Administrasi Kependudukan dan Pencatatan Sipil

Rencana program prioritas yang akan dilaksanakan adalah sebagai berikut:

a. Program Pendaftaran Penduduk

Program ini diarahkan dalam rangka pelaksanaan tugas dan fungsi provinsi dalam koordinasi, bimbingan, supervisi, dan konsultasi pelaksanaan pendaftaran penduduk di kabupaten/kota. Kegiatan yang dilaksanakan untuk mendukung tugas tersebut antara lain bimtek peningkatan kapasitas aparatur pendaftaran penduduk, rapat koordinasi admindukcapil, sosialisasi kebijakan admindukcapil, penyediaan portal pelayanan *online* admindukcapil kabupaten/kota, serta monitor ketersediaan blanko KTPel di kabupaten/kota. Indikator kinerja program ini yang harus dicapai yaitu persentase kabupaten/kota yang seluruh penduduk wajib KTP terfasilitasi perekaman KTP-el.

b. Program Pencatatan Sipil

Program ini diarahkan dalam rangka pelaksanaan tugas dan fungsi provinsi dalam koordinasi, bimbingan, supervisi, dan konsultasi pelaksanaan pencatatan sipil di kabupaten/kota yang dilakukan antara lain bimtek aparatur pencatatan sipil, FGD pencatatan sipil, rapat koordinasi pencatatan sipil, dan sosialisasi kebijakan pencatatan sipil. Program ini dilaksanakan untuk pencapaian indikator kinerja yaitu persentase

kabupaten/kota yang kepemilikan dokumen akte kelahiran usia 0-17 di atas 95%.

c. Program Pengelolaan Informasi Administrasi Kependudukan

Program ini diarahkan dalam rangka pelaksanaan tugas dan fungsi provinsi dalam koordinasi, pengawasan atas penyelenggaraan administrasi kependudukan di kabupaten/kota, dan penyajian data kependudukan berskala provinsi. Beberapa kegiatan yang dilakukan antara lain peningkatan aparatur dalam pengelolaan informasi administrasi kependudukan, peningkatan kualitas pengelolaan informasi administrasi kependudukan, peningkatan kualitas pelayanan adminduk dan pemanfaatan data, promosi pemanfaatan data kependudukan dan dukungan teknis kerusakan server di kabupaten/kota. Program ini dilaksanakan dalam rangka pencapaian indikator kinerja yaitu persentase institusi yang melaksanakan kerjasama pemanfaatan data kependudukan.

7. Pemberdayaan Masyarakat dan Desa

Rencana program prioritas yang akan dilaksanakan adalah sebagai berikut:

a. Program Penataan Desa

Program ini dilaksanakan dalam upaya mendorong kabupaten/kota untuk meningkatkan kualitas penyelenggaraan pemerintahan desa melalui kegiatan fasilitasi penatausahaan penetapan susunan kelembagaan, pengisian jabatan, dan masa jabatan kepala desa dan desa adat. Indikator kinerja program ini adalah persentase desa yang memiliki satgas pelestarian dan pengembangan adat istiadat dan sosial budaya masyarakat.

b. Program Peningkatan Kerjasama Desa

Program ini dilaksanakan dalam upaya mewujudkan kerjasama antar desa dan pembangunan kawasan perdesaan melalui fasilitasi pembentukan BUMDesma, dan kerjasama antar desa, dalam rangka pencapaian indikator kinerja yaitu persentase pengembangan kawasan perdesaan.

c. Program Administrasi Pemerintahan Desa

Program ini dilaksanakan dalam upaya mendorong kabupaten/kota untuk meningkatkan kualitas penyelenggaraan pemerintahan desa melalui fasilitasi pembinaan pengelolaan aset dan keuangan desa, peningkatan kapasitas aparatur dan lembaga desa, fasilitasi bantuan keuangan kepada pemerintah desa, serta peningkatan pemanfaatan teknologi informasi (Sistem Informasi Desa/SID) untuk meningkatkan kualitas penyelenggaraan pemerintahan desa dan mendukung tata kelola penanggulangan kemiskinan. Program ini diarahkan pada pencapaian indikator kinerja yaitu persentase fasilitasi regulasi daerah yang berkaitan dengan desa; persentase anggota BPD yang meningkat kapasitasnya; persentase rekomendasi gubernur terhadap permohonan persetujuan tukar-menukar tanah kas desa

untuk kepentingan umum; dan persentase desa dengan Sistem Informasi Desa.

d. Program Pemberdayaan Lembaga Kesmasayarakatan, Lembaga Adat dan Masyarakat Hukum Adat

Program ini dilaksanakan dalam upaya mendorong peningkatan partisipasi masyarakat dalam pembangunan desa, penguatan lembaga kemasyarakatan, penguatan sinergi peran pendamping masyarakat antar sektor, serta lembaga ekonomi masyarakat di desa. Program ini diarahkan untuk pencapaian indikator kinerja yaitu persentase lembaga kemasyarakatan yang meningkat kapasitasnya, dan persentase desa yang memiliki BUMDesa.

8. Pengendalian Penduduk dan Keluarga Berencana

Rencana program prioritas yang akan dilaksanakan adalah sebagai berikut:

a. Program Pengendalian Penduduk

Program ini diarahkan pada advokasi penyusunan *Grand Design* Pembangunan Kependudukan/GDPK 5 pilar bagi kabupaten/kota, implementasi kebijakan penyelenggaraan kampung keluarga berkualitas, integrasi pendidikan kependudukan dalam mata pelajaran SMA/ sederajat termasuk kesehatan reproduksi remaja, serta fasilitasi pembentukan sekolah siaga kependudukan. Program ini dilaksanakan guna mencapai indikator kinerja yaitu persentase pemerintah daerah yang menyusun GDPK (*Grand Desain* Pembangunan Kependudukan) 5 bidang, dan persentase kabupaten/ kota dalam pendataan angka pemakaian kontrasepsi (CPR).

b. Program Pembinaan Keluarga Berencana (KB)

Program ini diarahkan pada kegiatan promosi dan konseling kesehatan reproduksi dan hak-hak reproduksi, advokasi penurunan *unmetneed*, serta penggerakan dan bhakti sosial pelayanan KB bersama mitra kerja. Program ini dilaksanakan untuk mencapai indikator kinerja persentase penggunaan kontrasepsi jangka panjang (MKJP); dan *unmetneed* KB.

c. Program Pemberdayaan dan Peningkatan Keluarga Sejahtera (KS)

Program ini diarahkan pada kegiatan *workshop* peningkatan kapasitas kelembagaan dan usaha kelompok Usaha Peningkatan Pendapatan Keluarga Akseptor/UPPKA, bimbingan teknis penyusunan studi kelayakan kelompok UPPKA, *workshop* penurunan angka *stunting* melalui orientasi dan peningkatan kapasitas kader Bina Keluarga Balita/BKB, sosialisasi gerakan "Jo Kawin Bocah" melalui kegiatan kelompok Bina Keluarga Remaja/BKR dan Pusat Informasi dan Konseling Remaja/PIK-R, *workshop* peningkatan kualitas hidup lansia melalui pembinaan kelompok Bina Keluarga Lansia/BKL, pendidikan pra nikah bagi komunitas anak dan pesantren (sadar kespro untuk pencegahan perkawinan anak dan *stunting*),

serta penguatan peran serta *stakeholder* dalam pembangunan ketahanan keluarga. Program ini dilaksanakan untuk mencapai indikator kinerja persentase kelompok tribina yang aktif melaporkan kegiatan; persentase UPPKA yang aktif melaporkan kegiatan; dan persentase keterisian indikator Indeks Pembangunan Keluarga di kabupaten/kota.

9. Perhubungan

Rencana program prioritas yang akan dilaksanakan adalah sebagai berikut:

a. Program Penyelenggaraan Lalu Lintas dan Angkutan Jalan (LLAJ)

Program ini diarahkan pada kegiatan penyediaan angkutan umum untuk jasa angkutan orang dan/atau barang antar kota dalam 1 (satu) daerah provinsi termasuk untuk kebutuhan transportasi pelajar dan mahasiswa, buruh, dan veteran berupa operasionalisasi 6 (enam) koridor lanjutan (Kota Semarang - Kabupaten Semarang, Kota Semarang - Kendal, Kota Semarang - Grobogan, Banyumas - Purbalingga, Purworejo - Kabupaten Magelang, Surakarta - Sragen) dan pembukaan 1 (satu) koridor baru (Surakarta - Sukoharjo - Wonogiri); kegiatan pengelolaan terminal penumpang tipe B berupa pembangunan Terminal Kutoarjo Purworejo (Tahap III), peningkatan Terminal Banyuputih Batang (Tahap II), peningkatan Terminal Banjarnegara di Kabupaten Banjarnegara, peningkatan terminal di Kabupaten Wonogiri (Terminal Pracimantoro, Terminal Jatisrono, dan Terminal Purwantoro); peningkatan peran Forum LLAJ dalam implementasi Rencana Aksi Keselamatan Lalu Lintas dan Angkutan Jalan (RAK LLAJ) melalui Program Hibah Jalan Daerah (PHJD); kegiatan penyediaan perlengkapan jalan di jalan provinsi berupa pemenuhan fasilitas keselamatan jalan utamanya dengan pengadaan dan pemasangan LPJU di ruas jalan provinsi terutama pada ruas perbatasan antar provinsi DIY, jalan akses pendukung kawasan pariwisata, jalan alternatif sejajar pantura, dan ruas strategis lainnya, serta retrofit/perbaikan lampu yang rusak untuk meningkatkan kecepatan respon terhadap aduan masyarakat.

Program ini adalah dalam rangka mencapai indikator kinerja yaitu persentase bus angkutan umum/massal berbasis aglomerasi di kawasan strategis yang beroperasi; persentase trayek angkutan aglomerasi dan perintis; persentase terminal bus tipe B sesuai standar pelayanan; persentase fasilitas perlengkapan jalan terpasang; persentase rehabilitasi daerah rawan kecelakaan (pada semua balai); persentase pembaharuan izin AKDP yang berbadan hukum (pada semua balai); persentase angkutan umum AKDP sesuai SPM; persentase penumpang angkutan umum pada masa Angkutan Lebaran, Natal dan Tahun Baru; persentase jumlah Abdi Yasa dan Pelajar Pelopor yang memenuhi *Passing Grade* pemahaman

keselamatan jalan; dan persentase fasilitasi pembangunan infrastruktur transportasi strategis.

b. Program Pengelolaan Pelayaran

Program ini diarahkan utamanya pada kegiatan pembangunan dan penerbitan izin pelabuhan sungai dan danau yang melayani trayek lintas daerah kabupaten/kota dalam 1 (satu) daerah provinsi berupa pembangunan dermaga Sungai Kalikutho lintas Batang - Kendal (lintas penyeberangan Lutungmati - Tegalsari dan Yosorejo - Jatipurwo), serta pengadaan dan pemasangan lampu penerangan pada dermaga Sungai Bengawan Solo lintas Surakarta - Sukoharjo (lintas penyeberangan Sangkrah - Gading); kegiatan penerbitan izin pembangunan dan pengoperasian pelabuhan pengumpan regional berupa fasilitasi dan koordinasi pengelolaan pelabuhan pengumpan regional di pesisir utara (sambil menunggu penyelesaian proses P3D dan transisinya); kegiatan penerbitan izin usaha jasa terkait berupa bongkar muat barang, jasa pengurusan transportasi, angkutan perairan pelabuhan, penyewaan peralatan angkutan laut atau peralatan jasa terkait dengan angkutan laut, *tally* mandiri, dan depo peti kemas berupa penerbitan rekomendasi teknis ijin baru/perubahan perusahaan angkutan laut dan jasa terkait angkutan perairan; kegiatan penetapan lintas penyeberangan dan persetujuan pengoperasian untuk kapal yang melayani penyeberangan lintas pelabuhan antar daerah kabupaten/kota dalam 1 (satu) daerah provinsi berupa penyediaan layanan KMC Kartini I Lintas Semarang – Karimunjawa (proses *scrapping*).

Program ini dilaksanakan untuk pencapaian indikator kinerja yaitu persentase fasilitas keselamatan pelayaran terpasang; persentase perusahaan angkutan laut dan jasa terkait angkutan di perairan yang berijin; dan persentase penumpang angkutan laut dari dan ke Karimunjawa.

c. Program Pengelolaan Perkeretaapian

Program ini diarahkan utamanya pada kegiatan penetapan rencana perkeretaapian berupa pemasangan fasilitas keselamatan perlintasan kereta api (*Early Warning System/EWS*) di Kabupaten Sragen, Sukoharjo, dan Grobogan, serta fasilitasi implementasi kebijakan pusat terkait pengembangan jaringan perkeretaapian di Jawa Tengah, utamanya rencana reaktivasi jaringan jalan rel kereta api non aktif. Program ini dilaksanakan untuk pencapaian indikator kinerja yaitu persentase fasilitas keselamatan jalan terpasang di perlintasan sebidang kereta api.

10. Komunikasi dan Informatika

Rencana program prioritas yang akan dilaksanakan adalah sebagai berikut:

a. Program Pengelolaan Informasi dan Komunikasi Publik

Program ini diarahkan pada kegiatan utama seperti publikasi data dan informasi oleh badan publik, koordinasi komunitas masyarakat kehumasan, penyebarluasan konten, penyusunan rekomendasi analisis berita dan pendapat umum, dan penyelesaian sengketa informasi. Program ini dilaksanakan untuk mendukung indikator kinerja program yaitu nilai survei kepuasan komunikasi publik, dan persentase badan publik yang terbuka.

b. Program Pengelolaan Aplikasi Informatika

Program ini diarahkan pada kegiatan utama seperti kegiatan utama seperti implementasi penyelenggaraan *e-Government*; pengelolaan nama domain dan sub domain; penyediaan *bandwith*; pengelolaan server/*storage*; pengintegrasian infrastruktur TIK; pengembangan aplikasi berbagi pakai; dan penyediaan jaringan FO, serta penyediaan sarana pendukung data *center*. Program ini dilaksanakan untuk mendukung indikator kinerja program yaitu persentase ketersediaan infrastruktur teknologi informasi dan komunikasi, dan persentase aplikasi yang diintegrasikan.

11. Koperasi dan UKM

Rencana program prioritas yang akan dilaksanakan adalah sebagai berikut:

a. Program Pengawasan dan Pemeriksaan Koperasi

Program ini diarahkan pada kegiatan pemeriksaan dan pengawasan koperasi yang wilayah keanggotaannya lintas daerah kabupaten/kota dalam 1 (satu) daerah provinsi dan pemeriksaan dan pengawasan koperasi simpan pinjam/unit simpan pinjam koperasi yang wilayah keanggotaannya lintas daerah kabupaten/kota dalam 1(satu) daerah provinsi, melalui pemeriksaan dan pengawasan 372 koperasi. Program ini dilaksanakan untuk mencapai indikator kinerja yaitu persentase jumlah koperasi aktif provinsi.

b. Program Penilaian Kesehatan KSP/USP Koperasi

Program ini diarahkan pada kegiatan penilaian kesehatan koperasi simpan pinjam/unit simpan pinjam koperasi yang wilayah keanggotaannya lintas daerah kabupaten/kota dalam 1 (satu) daerah provinsi, melalui penilaian kesehatan bagi 222 koperasi. Program ini dilaksanakan untuk mencapai indikator kinerja yaitu persentase jumlah KSP/KSPPS provinsi dengan kategori sehat.

c. Program Pendidikan dan Latihan Perkoperasian

Program ini diarahkan pada kegiatan pendidikan dan latihan perkoperasian bagi koperasi yang wilayah lintas daerah kabupaten/kota dalam 1 (satu) daerah provinsi dan pendidikan dan latihan UKM bagi UKM yang wilayah lintas daerah kabupaten/kota dalam 1 (satu) daerah provinsi, melalui fasilitasi *coworking space*, peningkatan SDM KUMKM *start-up* bisnis, peningkatan digitalisasi bagi 50 *start-up* wirausaha baru; dan pelatihan bagi

650 pengurus koperasi 1.350 UMKM. Program ini dilaksanakan untuk mencapai indikator kinerja yaitu persentase SDM KUMKM yang terampil.

d. Program Pemberdayaan dan Perlindungan Koperasi

Program ini diarahkan pada kegiatan pemberdayaan dan perlindungan koperasi yang keanggotaannya lintas daerah kabupaten/kota dalam 1 (satu) daerah provinsi melalui fasilitasi penguatan manajemen dan kelembagaannya dan fasilitasi peningkatan usaha, antara lain berupa subsidi bunga bagi 100 koperasi; pengembangan ekonomi pesantren di 50 pesantren; pendampingan bagi 50 koperasi; dan pemeringkatan bagi 150 koperasi. Program ini dilaksanakan untuk mencapai indikator kinerja yaitu persentase koperasi provinsi yang berkualitas.

e. Program Pemberdayaan Usaha Menengah, Usaha Kecil, dan Usaha Mikro (UMKM)

Program ini diarahkan pada kegiatan pemberdayaan usaha kecil yang dilakukan melalui pendataan, kemitraan, kemudahan perijinan, penguatan kelembagaan dan koordinasi dengan para pemangku kepentingan melalui fasilitasi kemudahan akses kredit bagi 500 UMKM; sertifikasi halal bagi 500 UMKM; pemberdayaan bagi 2.679 Usaha Mikro Kecil; dan penumbuhan 300 wirausaha baru. Program ini dilaksanakan untuk mencapai indikator kinerja yaitu persentase usaha mikro menuju kecil.

f. Program Pengembangan UMKM

Program ini diarahkan pada pengembangan usaha kecil dengan orientasi peningkatan skala usaha menjadi usaha menengah, melalui pelibatan 125 UMKM dalam BLANGKON; pameran *offline/online*; dan peningkatan kelas bagi 861 Usaha Kecil Menengah. Program ini dilaksanakan untuk mencapai indikator kinerja yaitu persentase usaha kecil menuju menengah.

12. Penanaman Modal

Rencana program prioritas yang akan dilaksanakan adalah sebagai berikut:

a. Program Pengembangan Iklim Penanaman Modal

Program ini diarahkan pada kegiatan penyediaan peta potensi dan peluang usaha provinsi, penyusunan rencana umum penanaman modal daerah provinsi, dan penetapan kebijakan daerah dalam pemberian fasilitas/insetif dan kemudahan penanaman modal sebagai tindak lanjut atas revisi Peraturan Daerah tentang Penanaman Modal. Indikator kinerja program ini adalah persentase perencanaan dan pengembangan penanaman modal yang dipromosikan.

b. Program Promosi Penanaman Modal

Program ini diarahkan pada kegiatan *Central Java Investment Business Forum (CJIBF)*, *business meeting* dalam dan luar negeri, penyusunan bahan promosi investasi, digitalisasi promosi, *Investment Tour*, *bussiness meeting*

pembinaan kepeminatan penanaman modal, dan koordinasi promosi aset Pemerintah Provinsi Jawa Tengah, serta fasilitasi kemitraan antar pelaku usaha di bidang penanaman modal. Program yang dilakukan ini untuk mencapai indikator kinerja yaitu rasio izin usaha terhadap kepeminatan penanaman modal, dan rasio realisasi kemitraan usaha terhadap kepeminatan kemitraan usaha.

c. Program Pelayanan Penanaman Modal

Program ini diarahkan pada kegiatan penanaman modal yang menurut ketentuan peraturan perundang-undangan menjadi kewenangan daerah provinsi melalui penyelenggaraan pelayanan terpadu satu pintu yang meliputi penyediaan pelayanan terpadu perizinan dan nonperizinan berbasis sistem pelayanan perizinan berusaha terintegrasi secara elektronik melalui gerai pelayanan perizinan, mobil layanan keliling, dan klinik perizinan; koordinasi penyelesaian pengaduan permasalahan pelayanan perizinan dan penanaman modal; peningkatan kualitas penyelenggaraan PTSP baik Provinsi maupun Kabupaten/Kota se-Jawa Tengah; Analisa Survei Kepuasan Masyarakat (SKM); dan peningkatan kapasitas SDM layanan perizinan. Program ini dilaksanakan untuk mencapai indikator kinerja program yaitu persentase penyelesaian pengaduan masyarakat; persentase pemenuhan standar pelayanan; persentase penyelesaian perizinan sesuai standar pelayanan.

d. Program Pengendalian Pelaksanaan Penanaman Modal

Program ini diarahkan pada kegiatan pengawasan terhadap perusahaan PMA/PMDN di Jawa Tengah, pemantauan realisasi penanaman modal, penyelenggaraan bimbingan teknis dan sosialisasi implementasi perizinan/pengawasan berusaha berbasis risiko kepada pelaku usaha, dan klinik investasi pengisian Laporan Kegiatan Penanaman Modal (LKPM), serta penyelesaian permasalahan dan hambatan pelaku usaha. Program ini dilaksanakan guna mencapai indikator kinerja yaitu peningkatan persentase realisasi proyek penanaman modal.

e. Program Pengelolaan Data dan Sistem Informasi Penanaman Modal

Program ini diarahkan pada kegiatan penguatan data mikro, penyusunan statistik penanaman modal, peningkatan kualitas dan publikasi data dan informasi penanaman modal, pemeliharaan dan pengembangan sistem informasi perizinan dan penanaman modal, serta pembangunan *website* CJIP dan aplikasi *new* SIAP Jateng. Indikator kinerja program ini adalah persentase pemanfaatan sistem informasi penanaman modal dan perizinan.

13. Kepemudaan dan Olahraga

Rencana program prioritas yang akan dilaksanakan adalah sebagai berikut:

a. Program Pengembangan Kapasitas Daya Saing Kepemudaan

Program ini diarahkan pada kegiatan pemberdayaan dan pengembangan kepemudaan dalam bentuk pelatihan, pembinaan, dan pengembangan kepeloporan pemuda, serta pelatihan, pembinaan, dan pengembangan kewirausahaan pemuda secara berkelanjutan; penguatan kemitraan dengan *stakeholder*; dan kesadaran pemuda dari ancaman destruktif, dalam rangka pencapaian indikator kinerja program yaitu persentase capaian kapasitas kepemudaan; dan persentase capaian kemandirian ekonomi pemuda.

b. Program Pengembangan Daya Saing Keolahragaan

Program ini diarahkan pada kegiatan penyediaan sarana dan prasarana olahraga memadai utamanya penyelesaian kawasan Jatidiri; peningkatan tenaga olahraga; penyelenggaraan dan keikutsertaan dalam *event* olahraga termasuk bagi penyandang disabilitas; serta pembinaan, pelatihan dan pengembangan atlet termasuk atlet pelajar. Program ini dilakukan untuk mencapai indikator kinerja yaitu persentase peningkatan prestasi olahraga; persentase atlet PPLOP yang berprestasi; persentase sarpras olahraga dalam kondisi baik.

14. Statistik

Rencana program prioritas yang akan dilaksanakan adalah **Program Penyelenggaraan Statistik Sektoral**, yang diarahkan pada kegiatan pengembangan aplikasi *Single Data System*, *Open Data* sebagai portal satu data Jawa Tengah; fasilitasi Satu Data Indonesia/Jaringan Informasi Geospasial Nasional ke kabupaten/kota (35 kabupaten/kota); pengembangan infrastruktur (lisensi aplikasi pemetaan). Program ini dilaksanakan dalam rangka mencapai indikator kinerja program yaitu persentase ketersediaan data sektoral.

15. Persandian

Rencana program prioritas yang akan dilaksanakan adalah **Program Penyelenggaraan Persandian Untuk Pengamanan Informasi**, yang diarahkan pada kegiatan utama seperti penyusunan kebijakan tata kelola keamanan informasi dan jaring komunikasi sandi, analisis kebutuhan dan pengelolaan sumberdaya keamanan informasi, pelaksanaan keamanan informasi pemerintah, dan pelayanan keamanan penetapan pola hubungan komunikasi sandi. Indikator kinerja program ini yang akan dicapai adalah persentase perangkat daerah (PD) memiliki keamanan informasi >80.

16. Kebudayaan

Rencana program prioritas yang akan dilaksanakan adalah sebagai berikut:

a. Program Pengembangan Kebudayaan

Program ini diarahkan pada parade seni budaya Jawa Tengah; pagelaran seni dalam provinsi; pertunjukan kesenian rakyat Jawa Tengah; dan Kongres Bahasa Jawa. Program ini dilakukan untuk mencapai indikator kinerja yaitu persentase ragam budaya terlayani; dan persentase seni budaya kabupaten/kota yang terfasilitasi.

b. Program Pengembangan Kesenian Tradisional

Program ini diarahkan pada pembinaan kesenian yang masyarakat pelakunya lintas daerah kabupaten/kota melalui peningkatan pendidikan dan pelatihan sumber daya manusia kesenian tradisional. Program ini dilakukan untuk mencapai indikator kinerja yaitu persentase jenis seni tradisi terlayani.

c. Program Pembinaan Sejarah

Program ini diarahkan pada pembinaan sejarah lokal provinsi melalui even napak tilas dan lawatan sejarah; dialog budaya dan tradisi; seminar sejarah lokal; dan festival/pagelaran/lomba seni dalam provinsi. Program ini dilakukan untuk mencapai indikator kinerja yaitu persentase sumber belajar berbasis budaya.

d. Program Pelestarian dan Pengelolaan Cagar Budaya

Program ini diarahkan pada penetapan dan pengelolaan cagar budaya tingkat provinsi; perlindungan, pengembangan dan pemanfaatan pelestarian cagar budaya; serta pameran cagar budaya dan permuseuman. Program ini dilakukan untuk mencapai indikator kinerja yaitu persentase status cagar budaya.

e. Program Pengelolaan Permuseuman

Program ini diarahkan pada konservasi, pemeliharaan museum serta pameran, lomba dan *museum goes to school*. Program ini dilakukan untuk mencapai indikator kinerja yaitu Survei Kepuasan Pengunjung Museum.

17. Perpustakaan

Rencana program prioritas yang akan dilaksanakan adalah **Program Pembinaan Perpustakaan** yang diarahkan pada kegiatan pengelolaan Perpustakaan tingkat daerah Provinsi melalui pengelolaan dan pengembangan bahan pustaka baik konvensional maupun digital melalui i-Jateng; pengembangan dan pemeliharaan layanan perpustakaan elektronik; pembudayaan gemar membaca tingkat daerah provinsi; peningkatan kapasitas tenaga perpustakaan dan pustakawan provinsi; pengembangan kemitraan dan jejaring perpustakaan melalui kerjasama dengan perpustakaan perguruan tinggi dalam peningkatan kualitas perpustakaan provinsi; peningkatan budaya gemar baca pada satuan pendidikan tingkat

menengah dan khusus, dan masyarakat melalui perpustakaan berbasis inklusi sosial salah satunya berupa layanan rumah belajar modern; pengembangan dan pelestarian bahan pustaka; layanan perpustakaan keliling, dan layanan LTPS (Layanan Terpadu Perpustakaan Sekolah). Program ini diarahkan untuk mencapai indikator kinerja yaitu persentase partisipasi satuan pendidikan menengah dan khusus, kabupaten/kota dalam pembudayaan gemar membaca; persentase peningkatan kompetensi SDM perpustakaan; persentase perluasan jejaring kemitraan; persentase ketersediaan bahan pustaka dan persentase peningkatan cakupan layanan perpustakaan provinsi.

18. Kearsipan

Rencana program prioritas yang akan dilaksanakan adalah **Program Pengelolaan Arsip**. Program ini diarahkan pada pembinaan dan pengawasan kearsipan, akuisisi arsip statis, pengolahan arsip statis, penyelamatan arsip, penyusunan naskah sumber arsip dalam bentuk cetak dan film, serta publikasi dan promosi kearsipan. Program ini diarahkan untuk mencapai indikator kinerja yaitu persentase perangkat daerah yang tertib arsip; dan persentase pengelolaan arsip yang diselamatkan; serta persentase peningkatan pengunjung arsip.

C. Urusan Pilihan

1. Kelautan dan Perikanan

Rencana program prioritas yang akan dilaksanakan adalah sebagai berikut:

a. Program Pengelolaan Kelautan, Pesisir dan Pulau-Pulau Kecil

Program ini diarahkan pada kegiatan rehabilitasi wilayah perairan pesisir dan pulau-pulau kecil melalui penenggelaman Terumbu Karang Buatan/TKB dan penanaman bibit mangrove serta cemara laut; pengelolaan kawasan konservasi wilayah perairan pesisir dan pulau-pulau kecil melalui pencadangan kawasan konservasi; serta pemberdayaan masyarakat pesisir dan usaha petambak garam rakyat. Program ini dilaksanakan dalam rangka pencapaian indikator kinerja yaitu persentase peningkatan produksi garam; persentase peningkatan pemberdayaan perempuan dan taruna pesisir; persentase kawasan konservasi yang ditata menuju pengelolaan yang efektif; persentase peningkatan luas kawasan mangrove yang direhabilitasi tahun sebelumnya; dan persentase peningkatan verifikasi perizinan unit usaha.

b. Program Pengelolaan Perikanan Tangkap

Program ini diarahkan pada kegiatan fasilitasi alat tangkap ramah lingkungan; penerapan Sertifikasi Hasil Tangkapan Ikan/SHTI dan ISO di

pelabuhan perikanan pantai; pengembangan Pelabuhan Perikanan Pantai; koordinasi lintas sektor dalam pengelolaan pelabuhan perikanan dan kenelayanan; peningkatan sarana prasarana pelayanan pelabuhan; inisiasi korporasi nelayan; fasilitasi pemberdayaan usaha nelayan; asuransi nelayan; dan gerai perijinan kapal perikanan. Program ini dilaksanakan dalam rangka pencapaian indikator kinerja yaitu persentase pertumbuhan produksi perikanan tangkap; dan persentase ketercapaian pelayanan kepelabuhanan.

c. Program Pengelolaan Perikanan Budidaya

Program ini diarahkan pada kegiatan fasilitasi sarana prasarana budidaya ikan, pendampingan sertifikasi CPIB (Cara Pembenihan Ikan yang Baik) dan CPPIB (Cara Pembuatan Pakan Ikan yang Baik); penebaran ikan di perairan umum; rehabilitasi sarana prasarana dan revitalisasi loka budidaya; pemberian bantuan sarana prasarana budidaya ikan dalam rangka penurunan *stunting*; pengembangan minapadi dan nila salin; dan penanganan hama penyakit ikan. Indikator kinerja yang akan dicapai program ini adalah persentase pertumbuhan produksi budidaya; persentase peningkatan produksi benih; dan persentase penanganan kasus hama penyakit ikan.

d. Program Pengawasan Sumberdaya Kelautan dan Perikanan

Program ini diarahkan pada kegiatan operasi pengawasan terhadap usaha penangkapan ikan, usaha budidaya perikanan, pelaku usaha pengolahan; dan pemberian stimulan usaha ekonomi bagi kelompok masyarakat pengawas (pokmaswas). Indikator kinerja program ini yaitu persentase penanganan kasus pelaku usaha kelautan perikanan terhadap ketentuan peraturan perundang-undangan yang berlaku di sektor perikanan; persentase penurunan jumlah kasus pelanggaran sektor kelautan dan perikanan; dan persentase peran aktif kelompok masyarakat pengawas dalam pengawasan SDKP.

e. Program Pengolahan dan Pemasaran Hasil Perikanan

Program ini diarahkan pada kegiatan pelaksanaan peningkatan Angka Konsumsi Ikan di Jawa Tengah melalui Kampanye Gerakan Memasyarakatkan Makan Ikan (GEMARIKAN); pemberian stimulan ikan segar/olahan ikan dalam rangka penurunan *stunting*; pembinaan mutu dan keamanan hasil perikanan bagi usaha pengolahan dan pemasaran dengan pendampingan rekomendasi SKP (Sertifikat Kelayakan Pengolahan), rekomendasi SNI dan sertifikat hasil uji (CAT/*Certificate Of Analysis*); diversifikasi pengolahan ikan, penguatan promosi produk hasil kelautan dan perikanan melalui jejaring pemasaran dan fasilitasi *e-commerce*.

Indikator kinerja program ini adalah persentase peningkatan produksi hasil olahan ikan; dan persentase peningkatan dokumen kelayakan mutu.

2. Pariwisata

Rencana program prioritas yang akan dilaksanakan adalah sebagai berikut:

a. Program Peningkatan Daya Tarik Destinasi Pariwisata

Program ini diarahkan pada kegiatan pengelolaan daya tarik wisata provinsi (pengembangan desa wisata, pengembangan atraksi wisata berbasis budaya); pengembangan kawasan strategis pariwisata provinsi melalui penataan dan pemeliharaan sarana prasarana kawasan DTW Provinsi (Goa Seplawan, Karimunjawa dan Api Abadi Mrapen); perencanaan kawasan strategis pariwisata provinsi melalui penyusunan *Master Plan Pengembangan Kawasan Strategis Pariwisata Provinsi* (KSPP Dieng dskt, KSPP Sangiran dskt, KPPP Kaligua - Malahayu dskt, KSPP Cilacap - Nusakambangan dskt, KSPP Gedongsongo - Rawa Pening dskt, KSPP Demak - Kudus dskt, KSPP Prambanan - Klaten dskt, KPPP Tawangmangu dskt); pemberdayaan masyarakat dalam pengelolaan Kawasan Strategis Pariwisata provinsi (Festival Karimunjawa, Festival Sangiran, Festival Borobudur); pemberian penghargaan kepariwisataan (Abiwara Pariwisata Jawa Tengah); pelatihan dan edukasi tentang standarisasi bagi usaha pariwisata di daerah; pengawasan sertifikasi usaha pariwisata; serta inventarisasi dan *updating* data 13 usaha pariwisata ke dalam aplikasi Madosi (*Map Destination Online System*) sesuai dengan Permenparekraf. Indikator kinerja pada program ini yaitu persentase peningkatan dan pengembangan kawasan pariwisata pada setiap DPP, dan persentase usaha pariwisata yang memiliki Tanda Daftar Usaha Pariwisata (TDUP).

b. Program Pemasaran Pariwisata

Program ini diarahkan pada kegiatan pemasaran pariwisata dalam dan luar negeri, daya tarik, destinasi, dan kawasan setragis provinsi melalui penyediaan data dan penyebaran informasi pariwisata provinsi baik dalam dan luar negeri antara lain dilakukan melalui fasilitasi even pariwisata baik dalam dan luar negeri bagi industri pariwisata provinsi, penguatan promosi melalui media luar ruang, media digital, media elektronik, dan media cetak baik dalam dan luar negeri. Program ini dilaksanakan untuk mencapai indikator kinerja yaitu jumlah kunjungan wisatawan.

c. Program Pengembangan Ekonomi Kreatif Melalui Pemanfaatan dan Perlindungan Hak Kekayaan Intelektual

Program ini diarahkan pada kegiatan fasilitasi pengembangan kompetensi sumber daya manusia ekonomi kreatif (fasilitasi sertifikasi HKI dan sertifikasi kompetensi SDM ekonomi kreatif); serta penyediaan sarana prasarana kabupaten/kota kreatif dalam rangka mendorong perwujudan

kabupaten/kota kreatif yang teruji petik. Program ini dilakukan untuk mencapai indikator kinerja yaitu persentase kota kreatif.

d. Program Pengembangan Sumber Daya Pariwisata dan Ekonomi Kreatif

Program ini diarahkan pada kegiatan pelaksanaan peningkatan kapasitas sumber daya manusia pariwisata dan ekonomi kreatif melalui pelatihan pengelola *homestay* dan pemandu wisata (*tour guide*); pelatihan *Digital Marketing*, pembinaan kewirausahaan bagi pelaku pariwisata; pemilihan Duta Wisata Provinsi Jawa Tengah; pelatihan kepariwisataan disekitar DTW; sertifikasi MICE pelaku wisata; penyusunan profil ekonomi kreatif Jawa Tengah; pelaksanaan publikasi dan pemasaran karya ekonomi kreatif secara virtual; serta penyediaan sarana dan prasarana kota kreatif. Program ini dilakukan untuk mencapai indikator kinerja yaitu persentase pelaku ekonomi kreatif dan SDM pariwisata yang memiliki sertifikasi kompetensi.

3. Pertanian

Rencana program prioritas yang akan dilaksanakan adalah sebagai berikut:

a. Program Penyediaan dan Pengembangan Sarana Pertanian

Program ini dilaksanakan oleh Dinas Pertanian dan Perkebunan, diarahkan pada kegiatan fasilitasi produk pertanian potensial ekspor, pembentukan korporasi, subsidi suku bunga kredit, asuransi petani, fasilitasi penyediaan pupuk bersubsidi, optimalisasi fungsi kartu tani sebagai *database* petani dan lahan, peningkatan ekonomi petani gurem dan buruh tani melalui pemanfaatan lahan bawah tegakan serta pemanfaatan aset milik pemerintah dalam rangka penanggulangan kemiskinan, peningkatan prasarana sarana dan revitalisasi kebun benih, penyediaan alsintan yang mendukung efisiensi usaha tani, peningkatan kapasitas *startup* wirausaha pertanian, dan fasilitasi regenerasi petani melalui pencetakan petani milenial. Program ini diarahkan untuk mencapai indikator kinerja program yaitu persentase penambahan jumlah alsintan; persentase penambahan jumlah petani yang mendapatkan jaminan keberlangsungan usaha tani di Jawa Tengah; persentase penyaluran pupuk subsidi; persentase peningkatan produksi padi, jagung, dan kedelai; persentase peningkatan produksi bawang merah, cabe, durian, melati, dan jahe; persentase peningkatan produksi kopi, tebu, kelapa; persentase peningkatan kapasitas kelompok pengolah hasil; persentase layanan sertifikasi benih; persentase peningkatan produksi benih di Balai Benih TPH (wilayah Semarang, Surakarta, Banyumas) dan di Balai Benih Tanaman Perkebunan.

Program ini juga dilaksanakan oleh Dinas Peternakan dan Kesehatan Hewan, yang diarahkan pada kegiatan pengembangan kawasan peternakan terintegrasi, distribusi bibit ternak berkualitas, pendampingan pembibitan, peningkatan produksi semen beku, pengawasan peredaran obat hewan dan

keamanan produk hewan pada pelaku usaha, serta pelatihan kelompok ternak. Program ini diarahkan untuk mencapai indikator kinerja program yaitu jumlah populasi ternak, persentase peningkatan produksi dan distribusi semen beku, persentase peningkatan produksi ternak, serta persentase peningkatan pengawasan peredaran obat hewan.

b. Program Penyediaan dan Pengembangan Prasarana Pertanian

Program ini dilaksanakan oleh Dinas Pertanian dan Perkebunan, diarahkan pada kegiatan rehabilitasi jaringan irigasi (RJIT), dan pendampingan petani tembakau. Program ini dilaksanakan untuk mencapai indikator kinerja program yaitu persentase jaringan irigasi yang baik; persentase jumlah SDM penyuluh yang ditingkatkan kapasitasnya; dan persentase produk tembakau yang diserap pasar.

Program ini juga dilaksanakan oleh Dinas Peternakan dan Kesehatan Hewan, diarahkan pada kegiatan pemberian stimulan ternak untuk penanggulangan kemiskinan, dan pelatihan budidaya ternak. Program ini dilaksanakan untuk pencapaian indikator kinerja program yaitu persentase kenaikan fasilitas sarpras peternakan.

c. Program Pengendalian Kesehatan Hewan dan Kesehatan Masyarakat Veteriner

Program ini dilaksanakan oleh Dinas Peternakan dan Kesehatan Hewan, diarahkan pada kegiatan pembebasan *brucellosis* atau penyakit hewan menular termasuk penyakit mulut dan kuku melalui pemberian surveilans dan kompensasi bagi ternak reaktor *brucellosis*, serta pengendalian risiko dan penanggulangan penyakit hewan. Program ini diarahkan untuk mencapai indikator kinerja program yaitu persentase penurunan PHMS (penyakit hewan menular strategis), dan persentase penurunan pematangan betina produktif.

d. Program Pengendalian dan Penanggulangan Bencana Pertanian

Program ini dilaksanakan oleh Dinas Pertanian dan Perkebunan, diarahkan pada kegiatan pengendalian Organisme Pengganggu Tanaman/OPT tanaman pangan, perkebunan, dan hortikultura. Selain itu diarahkan untuk kegiatan pengawasan mutu, penyediaan, dan peredaran benih tanaman melalui perbanyak benih padi dan revitalisasi kebun benih, serta perbanyak/pengembangan benih buah-buahan dan sayuran. Program ini diarahkan untuk mencapai indikator kinerja program yaitu persentase penurunan serangan organisme pengganggu tanaman (OPT).

e. Program Penyuluhan Pertanian

Program ini dilaksanakan oleh Dinas Pertanian dan Perkebunan, diarahkan pada kegiatan pendampingan dan penyuluhan kepada petani, peningkatan kapasitas kelompok dan pengembangan kemitraan usaha, serta

peningkatan SDM penyuluh. Program ini diarahkan untuk mencapai indikator kinerja program yaitu persentase jumlah SDM penyuluh yang ditingkatkan kapasitasnya (bidang penyuluhan, pasca panen, dan bina usaha); dan persentase peningkatan kapasitas SDM pertanian (balai pelatihan pertanian).

Program ini juga dilaksanakan oleh Dinas Peternakan dan Kesehatan Hewan, diarahkan untuk pembentukan dan penguatan kelembagaan korporasi peternak, peningkatan kapasitas SDM peternak melalui sekolah usaha peternakan rakyat (SUPRA). Program ini diarahkan untuk mencapai indikator kinerja program yaitu persentase kenaikan fasilitasi penyuluhan dan kemitraan.

4. Kehutanan

Rencana program prioritas yang akan dilaksanakan adalah sebagai berikut:

a. Program Pengelolaan Hutan

Program ini diarahkan pada kegiatan pelaksanaan pengolahan hasil hutan bukan kayu/HHBK dan jasa lingkungan; pemanfaatan hutan di kawasan hutan produksi dan hutan lindung; pelaksanaan pengolahan hasil hutan dengan kapasitas produksi <6000 m³/tahun; pelaksanaan rehabilitasi lahan kritis melalui pengembangan hutan rakyat, penghijauan lingkungan, rehabilitasi mangrove dan pembangunan bangunan konservasi tanah dan air; penanganan kerusakan hutan dan kebakaran hutan dan lahan; perlindungan dan pengamanan hutan dan perbenihan tanaman hutan, serta fasilitasi penataan areal IPHPS (Ijin Pemanfaatan Hutan Perhutanan Sosial). Indikator kinerja yang akan dicapai melalui program ini adalah persentase unit pengelolaan hutan dan pengolahan hasil hutan yang berkelanjutan (pada bidang Penataan dan Pemanfaatan Hutan, dan pada CDK I-XI); persentase pengendalian gangguan dan keamanan hutan (gukamhut) yang ditangani (pada bidang Penataan dan Pemanfaatan Hutan, dan pada CDK I-XI); serta persentase lahan kritis dan sangat kritis tertangani pada CDK I-XI dan BSPTH.

b. Program Konservasi Sumber Daya Alam Hayati dan Ekosistemnya

Program ini diarahkan pada kegiatan pengelolaan Taman Hutan Raya Mangkunegoro I, dan pengelolaan Kebun Raya Baturaden, pengelolaan kawasan bernilai ekosistem penting, daerah penyangga kawasan suaka alam, dan kawasan pelestarian alam melalui perencanaan dan pengelolaan kawasan ekosistem esensial (KEE), pendampingan masyarakat penyangga KEE; inisiasi peningkatan/ perubahan status kawasan KHDPK berupa pengembangan kawasan konservasi baru yang menjadi kewenangan provinsi (Tahura) di Kawasan G.Muria, G.Slamet, G.Prau, G.Ungaran, Pegunungan Dieng maupun kawasan KHDPK lain yang potensial menjadi

kawasan konservasi di Jawa Tengah; perlindungan tumbuhan dan satwa liar (TSL) yang tidak dilindungi dan/atau tidak masuk dalam lampiran (*appendix*) CITES melalui penanganan konflik satwa liar dan pengendalian pemanfaatan TSL, serta pengendalian kerusakan dan pemeliharaan ekosistem lahan basah. Program ini dilakukan untuk mencapai indikator kinerja yaitu persentase TSL yang ditangani (pada bidang pengelolaan DAS dan konservasi sumber daya alam dan pada CDK I-IV, VI, VIII-XI); persentase kawasan konservasi yang dikelola secara efektif (pada bidang pengelolaan DAS dan konservasi sumber daya alam pada CDK I-VI, VIII-IX; dan persentase lahan kritis dan sangat kritis tertangani (pada Balai Kebun Raya Baturraden dan pada Balai Taman Hutan Raya KGPAA Mangkunagoro).

c. Program Pendidikan dan Pelatihan, Penyuluhan dan Pemberdayaan Masyarakat di Bidang Kehutanan

Program ini diarahkan pada penyuluhan dan pemberdayaan masyarakat berupa penguatan dan pendampingan kelompok tani hutan dan perhutanan sosial, peningkatan kapasitas SDM kehutanan; pembinaan masyarakat dalam pengelolaan perhutanan sosial dengan sosialisasi, pendampingan penguatan pengelolaan untuk kelembagaan, kawasan dan usaha, serta penguatan pokja Percepatan Perhutanan Sosial (PPS), monitoring dan evaluasi perhutanan sosial; serta Pengelolaan Hutan Bersama Masyarakat (PHBM)/Pengakuan Dan Perlindungan Kemitraan Kehutanan (Kulin KK)/Izin Pemanfaatan Hutan Perhutanan Sosial (IPHPS). Program ini dilakukan untuk mencapai indikator kinerja yaitu persentase peningkatan kelas kelompok masyarakat (pada bidang Penyuluhan, Penegakkan Hukum Lingkungan Hidup dan Perlindungan Hutan, dan pada CDK I-XI).

d. Program Pengelolaan Daerah Aliran Sungai (DAS)

Program ini diarahkan pada pelaksanaan pengelolaan DAS lintas daerah kabupaten/kota dan DAS dalam satu kabupaten/kota melalui peningkatan peran masyarakat dalam pengelolaan DAS, gerakan pemulihan DAS, serta peningkatan peran badan usaha dan lembaga masyarakat dalam rehabilitasi DAS. Program ini dilakukan untuk mencapai indikator kinerja yaitu persentase jumlah DAS yang tertangani, dan persentase lahan kritis dan sangat kritis yang tertangani (pada bidang pengelolaan DAS dan konservasi sumberdaya alam).

5. Energi dan Sumber Daya Mineral

Rencana program prioritas yang akan dilaksanakan adalah sebagai berikut:

a. Program Pengelolaan Aspek Kegeologian

Program ini diarahkan pada peningkatan konservasi air tanah melalui kegiatan pengawasan dan pengendalian pemanfaatan air tanah untuk

menjaga keseimbangan neraca konservasi air tanah serta penyusunan kajian studi kelayakan dan persetujuan teknis dalam perizinan air tanah pada wilayah sesuai peraturan perundang-undangan; pembangunan sumur resapan dangkal untuk meningkatkan infiltrasi air hujan ke dalam tanah dan meningkatkan jumlah imbuhan air tanah sebagai upaya konservasi air tanah; pembangunan sumur pantau beserta pengembangan sistem informasi air tanah yang ditujukan untuk memantau permukaan air tanah serta kualitas air tanah pada akuifer tertentu. Selain itu, program ini juga ditujukan untuk meningkatkan pelayanan informasi geologi dalam hal mitigasi bencana dan pengembangan wilayah, sehingga diharapkan akan mengurangi resiko akibat bencana geologi (*geological hazard*).

Program ini dilakukan untuk mencapai indikator kinerja, yaitu persentase pengambilan air tanah (pada bidang dan 12 wilayah Cabang Dinas ESDM), serta persentase pelayanan pengujian air tanah.

b. Program Pengelolaan Mineral dan Batubara

Program ini diarahkan untuk terwujudnya keseimbangan neraca sumber daya mineral melalui kegiatan penyusunan dokumen neraca sumber daya mineral dan penetapan harga patokan mineral, penyusunan statistik pertambangan, dan rekonsiliasi data produksi. Program ini juga diarahkan untuk terwujudnya kegiatan usaha pertambangan yang berwawasan lingkungan dan berkelanjutan (*good mining practice*), terwujudnya tertib usaha pertambangan (penertiban PETI), dan peningkatan produktifitas dan produksi usaha pertambangan melalui kegiatan penerbitan persetujuan teknis izin usaha pertambangan disertai pengawasan, pengendalian dan pembinaan pertambangan, serta kegiatan penyusunan profil mineral unggulan dilanjutkan dengan kegiatan promosi potensi pertambangan di Jawa Tengah. Kemudian program ini juga diarahkan untuk dapat menciptakan SDM unggul di bidang pertambangan melalui kegiatan bimtek mahasiswa kebumih, sehingga diharapkan akan terus meningkatkan implementasi *Good Mining Practice*.

Program ini dilakukan untuk mencapai indikator kinerja, yaitu peningkatan persentase *good mining practice* (pada bidang dan 12 wilayah Cabang Dinas ESDM), serta persentase pelayanan pengujian mineral dan batubara.

c. Program Pengelolaan Energi Baru Terbarukan

Program ini diarahkan untuk mewujudkan ketahanan energi daerah, menekan emisi karbon, dan konservasi energi dengan meningkatkan pemanfaatan EBT (Energi Baru Terbarukan) dalam bauran energi melalui kegiatan pembangunan maupun pengembangan prasarana sarana EBT; meningkatkan akses energi bagi masyarakat terutama EBT, meningkatkan edukasi kepada masyarakat terhadap pemanfaatan energi alternatif oleh

pendamping energi; pengembangan desa mandiri energi dengan pengembangan potensi energi lokal; pemberian penghargaan DME (Desa Mandiri Energi) sebagai bentuk apresiasi terhadap desa yang telah memenuhi kategori DME inisiatif, DME berkembang, dan DME mapan; serta pemberian penghargaan HEA sebagai bentuk apresiasi terhadap pemerintah kabupaten/kota, sekolah (SMA/SMK), dan sektor Industri yang telah menerapkan perilaku budaya hemat energi dan air.

Program ini dilakukan untuk mencapai indikator kinerja, yaitu dalam rangka pencapaian penurunan emisi gas rumah kaca sektor energi di Jawa Tengah.

d. Program Pengelolaan Ketenagalistrikan

Program ini diarahkan untuk peningkatan keselamatan ketenagalistrikan melalui kegiatan penerbitan rekomendasi teknis izin usaha ketenagalistrikan disertai pengawasan, pengendalian dan pembinaan, peningkatan keselamatan ketenagalistrikan; serta fasilitasi peningkatan kompetensi bagi tenaga teknis ketenagalistrikan. Selain itu, program ini juga diarahkan untuk terwujudnya kehandalan pasokan listrik, peningkatan peran energi listrik dalam perekonomian daerah, pemenuhan akses listrik terhadap masyarakat miskin melalui kegiatan pemenuhan kebutuhan listrik bagi 15.000 rumah tangga miskin.

Program ini dilakukan untuk mencapai indikator kinerja, yaitu persentase pemenuhan listrik bagi rumah tangga miskin di Jawa Tengah.

6. Perdagangan

Rencana program prioritas yang akan dilaksanakan adalah sebagai berikut:

a. Program Perizinan dan Pendaftaran Perusahaan

Program ini diarahkan pada kegiatan penerbitan Surat Keterangan Asal (SKA) bagi daerah provinsi yang telah ditetapkan sebagai instansi penerbit SKA dan Angka Pengenal Importir (API) melalui *post audit* dan verifikasi ekspor/impor di 35 kabupaten/kota di Jawa Tengah. Program ini dalam rangka mencapai indikator kinerja yaitu persentase kenaikan jumlah eksportir pengguna layanan IPSKA di Jawa Tengah.

b. Program Peningkatan Sarana Distribusi Perdagangan

Program ini diarahkan pada kegiatan pembangunan dan pengelolaan pusat distribusi regional dan pusat distribusi provinsi serta pasar lelang komoditas melalui bimbingan teknik peningkatan kompetensi pelaku pasar rakyat, monitoring dan verifikasi pasar rakyat, sertifikasi SNI pasar rakyat, perluasan pemasaran produk UKM melalui *e-commerce*, fasilitasi pasar lelang komoditas agro secara *online* dan terpadu di daerah, dan kemitraan pemasaran komoditas agro, serta fasilitasi sertifikasi gudang Sistem Resi Gudang (SRG). Program ini dilakukan untuk mencapai indikator kinerja

yaitu persentase peningkatan sarana distribusi perdagangan yang difasilitasi.

c. Program Stabilisasi Harga Barang Kebutuhan Pokok dan Barang Penting

Program ini diarahkan pada kegiatan pengendalian harga, informasi ketersediaan stok barang kebutuhan pokok dan barang penting pada pelaku usaha distribusi barang lintas kabupaten/kota yang terintegrasi dalam sistem informasi perdagangan melalui penyediaan informasi harga bahan kebutuhan pokok dan barang pokok penting di Jawa Tengah, fasilitasi sembako murah, dan monitoring bahan penting, bahan berbahaya serta minuman beralkohol. Program ini dilakukan untuk mencapai indikator kinerja program ini adalah persentase disparitas harga kepokmas di 6 kabupaten/kota (*price center*).

d. Program Pengembangan Ekspor

Program ini diarahkan pada kegiatan penyelenggaraan promosi dagang melalui pameran dagang dan misi dagang bagi produk ekspor unggulan yang terdapat pada lebih dari 1 (satu) daerah kabupaten/kota dalam provinsi dan penguatan ekspor Jawa Tengah dengan pemberdayaan sumber daya produk substitusi impor, *Export Coaching Program (ECP)*, *Coaching Program For New Exporters (CPNE)*, pemetaan potensi desa ekspor, perluasan *networking* promosi dan kerjasama, penilaian eksportir tangguh dan forum informasi pasar, serta *One On One Meeting* dengan Atase Perdagangan (Atdag)/ *Indonesian Trade Promotion Center (ITPC)*. Program ini diarahkan pada pencapaian indikator nilai ekspor non migas.

e. Program Standardisasi dan Perlindungan Konsumen

Program ini diarahkan pada kegiatan pelaksanaan perlindungan konsumen di seluruh daerah kabupaten/kota melalui pemberdayaan konsumen/ edukasi konsumen, edukasi standarisasi industri dan fasilitasi bimbingan serta sertifikasi SNI/sistem manajemen mutu/lingkungan bagi pelaku usaha, fasilitasi Badan Penyelesaian Sengketa Konsumen/BPSK dan kelembagaan Lembaga Perlindungan Konsumen Swadaya Masyarakat/LPKSM; kegiatan pelaksanaan pengawasan barang beredar dan/atau jasa di seluruh daerah kabupaten/kota melalui pengawasan barang beredar/jasa, pengawasan perijinan bidang perdagangan dan diseminasi kebijakan pengawasan barang wajib SNI dan ketentuan lainnya; dan kegiatan pelaksanaan pengujian dan sertifikasi mutu produk di seluruh daerah kabupaten/kota melalui pengembangan layanan kalibrasi, pengujian dan sertifikasi. Kegiatan yang dilakukan melalui program ini dalam rangka pencapaian indikator kinerja yaitu persentase jumlah barang yang tidak sesuai standar pada saat pengawasan, persentase kenaikan

layanan pengujian dan sertifikasi (pada BPSMB Surakarta dan BPSMB Semarang).

f. Program Penggunaan dan Pemasaran Produk Dalam Negeri

Program ini diarahkan pada kegiatan pelaksanaan promosi produk dalam negeri melalui fasilitasi promosi produk UKM/IKM dan pesona produk kriya Jawa Tengah. Produk ini dalam rangka mencapai indikator kinerja yaitu persentase peningkatan nilai omset pelaku usaha yang difasilitasi pameran dalam negeri.

7. Perindustrian

Rencana program prioritas yang akan dilaksanakan adalah sebagai berikut:

a. Program Perencanaan dan Pembangunan Industri

Program ini diarahkan pada kegiatan bidang industri agro melalui peningkatan SDM industri agro melalui pelatihan berkelanjutan, fasilitasi sarana produksi bagi kelompok industri agro, peningkatan pemasaran produk melalui pemasaran *online-offline* dan jejaring kemitraan, serta peningkatan mutu produk melalui pendampingan bagi IKM. Indikator yang akan dicapai melalui kegiatan dalam program ini adalah persentase pertumbuhan industri pengolahan industri agro.

Kegiatan lain yang dilakukan adalah kegiatan bidang industri non agro melalui penumbuhan dan pendampingan Wirausaha Baru/WUB industri non agro, peningkatan SDM industri non agro, fasilitasi sarana produksi bagi kelompok industri non agro, serta peningkatan pemasaran produk melalui pemasaran *online-offline* dan jejaring kemitraan. Indikator kinerja yang akan dicapai melalui kegiatan dalam program ini adalah persentase pertumbuhan industri pengolahan industri non agro.

Selain itu dilakukan juga kegiatan di Balai Industri Kreatif Digital dan Kemasan meliputi peningkatan layanan baik SDM balai dan IKM yang bergerak di industri kreatif digital dan kemasan yang memanfaatkan layanan jasa di balai. Kegiatan ini diarahkan pada pencapaian indikator program yaitu persentase kenaikan pelaku usaha yang difasilitasi layanan kemasan dan industri kreatif.

Kegiatan lain juga dilakukan di Balai Industri Logam dan Kayu melalui peningkatan pengetahuan dan keterampilan dalam penerapan teknologi tepat guna, serta peningkatan layanan balai/UPT terhadap pelaku industri logam dan kayu. Kegiatan ini diarahkan pada pencapaian indikator program yaitu persentase kenaikan pelaku usaha yang memanfaatkan layanan keteknikan, penerapan, dan rekayasa.

Di samping itu kegiatan ini juga dilakukan di Balai Industri Produk Tekstil dan Alas Kaki melalui peningkatan dan penyaluran SDM industri produk tekstil dan alas kaki siap kerja di Jawa Tengah. Kegiatan ini diarahkan pada

pencapaian indikator program yaitu persentase peserta pelatihan yang diserap industri produk tekstil dan alas kaki.

b. Program Pengelolaan Sistem Informasi Industri Nasional

Program ini diarahkan pada kegiatan penyediaan informasi industri untuk Izin Usaha Industri/IUI, Izin Perluasan Usaha Industri/IPUI, Izin Usaha Kawasan Industri/IUKI, dan Izin Perluasan Kawasan Industri/IPKI kewenangan provinsi berbasis Sistem Informasi Industri Nasional (SIINas) melalui pengembangan sistem informasi daerah dan pendukung SIINas, klinik dan pelayanan SIINas, pengawasan dan pendampingan industri, serta kajian pada sektor industri. Program ini diarahkan pada pencapaian indikator kinerja program yaitu persentase kenaikan jumlah industri agro yang terdaftar dalam Sistem Informasi Industri Nasional, dan persentase kenaikan jumlah industri non agro yang terdaftar dalam Sistem Informasi Industri Nasional.

8. Transmigrasi

Rencana program prioritas yang akan dilaksanakan adalah **Program Pembangunan Kawasan Transmigrasi** yang diarahkan pada kegiatan penataan persebaran penduduk yang berasal dari lintas daerah kabupaten/kota dalam 1 (satu) daerah provinsi melalui koordinasi dan sinkronisasi kerjasama pembangunan transmigrasi antar pemerintah daerah kabupaten/kota dalam 1 (satu) daerah provinsi, dan pelatihan transmigrasi lokal. Program ini dilaksanakan untuk mencapai indikator kinerja program yaitu persentase penempatan transmigran terhadap calon transmigran yang difasilitasi; dan persentase kenaikan calon transmigran dilatih di bidang pertanian.

D. Unsur Pendukung Urusan Pemerintahan

1. Sekretariat Daerah

Rencana program prioritas yang akan dilaksanakan adalah sebagai berikut:

a. Program Administrasi Umum

Program ini diarahkan pada kegiatan administrasi umum yang menunjang pelaksanaan kegiatan di lingkup sekretariat daerah. Program ini dilaksanakan untuk pencapaian indikator kinerja yaitu persentase capaian administrasi umum dan keuangan Biro Infrastruktur dan SDA dan Asisten Ekbang; persentase capaian administrasi umum dan keuangan Biro Hukum; persentase ketercapaian perencanaan dan evaluasi kinerja Setda; persentase capaian administrasi umum dan keuangan Biro Adpem; persentase capaian administrasi umum dan keuangan Biro Perekonomian; persentase capaian administrasi umum dan keuangan Biro Kesra; persentase capaian administrasi umum dan keuangan Biro Organisasi dan

Asisten Administrasi; persentase pelayanan administrasi kepegawaian Setda; persentase ketercapaian administrasi pelayanan perangkat daerah pada Bagian Rumah Tangga; persentase ketercapaian administrasi pelayanan perangkat daerah pada Bagian TU dan Rumah Tangga Pimpinan; persentase ketercapaian administrasi pelayanan perangkat daerah pada Bagian Humas dan Protokol; persentase capaian administrasi umum dan keuangan Biro Pemotdaker dan Asisten Pemerintahan; dan persentase capaian administrasi umum dan keuangan Biro APBJ.

b. Program Penataan Organisasi

Program ini diarahkan utamanya pada kegiatan fasilitasi penataan kelembagaan provinsi; fasilitasi penataan kelembagaan kabupaten/kota; fasilitasi penyusunan analisis jabatan serta evaluasi jabatan dan analisis beban kerja; pengelolaan tata laksana pemerintahan diantaranya melalui penyusunan peta proses bisnis daerah dan fasilitasi penyusunan peta proses bisnis perangkat daerah; penyusunan standar kompetensi jabatan; fasilitasi peningkatan pelayanan publik; pembinaan pelaksanaan reformasi birokrasi; serta monitoring dan evaluasi akuntabilitas kinerja. Program ini dilaksanakan untuk pencapaian indikator kinerja yaitu persentase OPD yang meningkat skor kematangan organisasinya; persentase kabupaten/kota yang meningkat skor kematangan organisasinya; efektifitas pelaksanaan analisis jabatan OPD; persentase OPD yang mematuhi kebijakan ketatalaksanaan; persentase perangkat daerah yang mengimplementasikan standar pelayanan; persentase OPD yang nilai PMPRBnya meningkat; persentase kabupaten/kota yang indeks reformasi birokrasinya meningkat; dan persentase OPD yang nilai SAKIPnya meningkat.

c. Program Pemerintahan dan Otonomi Daerah

Program ini diarahkan pada kegiatan fasilitasi kerjasama antar pemerintah; fasilitasi kerjasama lembaga, badan usaha, dan swasta; pemetaan potensi kerjasama daerah; evaluasi pelaksanaan kerjasama; pengelolaan administrasi kebijakan pemerintahan; fasilitasi penataan wilayah; fasilitasi pelaksanaan pemerintahan umum; fasilitasi administrasi Kepala Daerah dan DPRD; serta evaluasi dan penyelenggaraan pemerintahan. Program ini dilaksanakan untuk pencapaian indikator kinerja yaitu efektifitas kerjasama daerah; persentase rekomendasi bidang administrasi pemerintahan, penataan wilayah dan pemerintahan umum yang ditindaklanjuti; dan persentase tertib administrasi pelaksanaan otonomi daerah.

d. Program Kesejahteraan Rakyat

Program ini diarahkan pada kegiatan fasilitasi pembinaan mental spiritual dengan pengelolaan sarana prasarana spiritual, dan fasilitasi kelembagaan

bina spiritual; fasilitasi pengembangan kesejahteraan rakyat pelayanan dasar melalui fasilitasi, koordinasi, sinkronisasi, evaluasi dan capaian kinerja kebijakan kesejahteraan rakyat bidang pendidikan, kesehatan, dan sosial; serta fasilitasi pengembangan kesejahteraan rakyat non pelayanan dasar melalui koordinasi dan sinkronisasi kebijakan kesejahteraan rakyat bidang urusan non pelayanan dasar. Program ini dilaksanakan untuk pencapaian indikator kinerja yaitu persentase capaian kinerja program bidang pelayanan dasar; persentase capaian kinerja program bidang pelayanan non dasar; dan persentase fasilitasi keagamaan dalam kondisi baik.

e. Program Fasilitasi dan Koordinasi Hukum

Program ini diarahkan pada kegiatan fasilitasi penyusunan perundang-undangan melalui penataan produk hukum daerah agar sesuai kaidah pembentukan perundang-undangan, dan fasilitasi bantuan hukum melalui kegiatan fasilitasi penyelesaian masalah hukum, penyelesaian masalah Non Litigasi dan HAM. Program ini dilaksanakan dalam rangka pencapaian indikator kinerja yaitu persentase rancangan produk hukum daerah yang dihasilkan sesuai kaidah pembentukan perundang-undangan; persentase rancangan produk hukum kabupaten/kota yang dievaluasi atau difasilitasi; persentase bantuan hukum dan sengketa hukum yang tertangani; dan persentase kabupaten/kota peduli HAM.

f. Program Perekonomian dan Pembangunan

Program ini diarahkan pada kegiatan kebijakan dan koordinasi perekonomian melalui fasilitasi pengelolaan kebijakan ekonomi makro dan mikro, pengelolaan kebijakan dan koordinasi sumber daya alam, serta pengelolaan kebijakan dan koordinasi BUMD dan BLUD. Program ini dilaksanakan dalam rangka pencapaian indikator kinerja yaitu nilai kemandirian BLUD; persentase rekomendasi kebijakan perekonomian makro yang diusulkan sebagai kebijakan; persentase rekomendasi kebijakan perekonomian mikro yang diusulkan sebagai kebijakan; persentase capaian kinerja program bidang infrastruktur; persentase capaian kinerja program bidang lingkungan hidup dan pertambangan; persentase capaian kinerja program bidang pertanian; tingkat kesehatan BUMD aneka usaha; dan tingkat kesehatan BUMD jasa keuangan.

g. Program Kebijakan dan Pelayanan Pengadaan Barang dan Jasa

Program ini diarahkan pada kegiatan pengelolaan pengadaan barang dan jasa melalui pengelolaan strategi, pelaksanaan, serta pemantauan dan evaluasi pengadaan barang dan jasa; pengelolaan layanan pengadaan secara elektronik melalui pengelolaan sistem pengadaan secara elektronik, pengembangan sistem informasi, dan pengelolaan informasi pengadaan

barang dan jasa; serta pembinaan dan advokasi pengadaan barang dan jasa melalui pembinaan sumber daya manusia, pembinaan kelembagaan, dan pendampingan, konsultasi dan/atau bimbingan teknis pengadaan barang dan jasa. Program ini dilakukan dalam rangka pencapaian indikator kinerja yaitu efektivitas pengadaan secara elektronik; persentase fasilitasi pengadaan barang/jasa; dan persentase permasalahan kelembagaan UKPBJ dan proses pengadaan barang/jasa yang terfasilitasi.

h. Program Kebijakan Administrasi Pembangunan

Program ini diarahkan pada kegiatan pengendalian administrasi pelaksanaan pembangunan daerah meliputi pengendalian APBD, APBN, dan wilayah; pelaporan pelaksanaan pembangunan daerah meliputi analisis capaian kinerja pembangunan daerah, pelaporan pelaksanaan pembangunan daerah, dan fasilitasi perumusan kebijakan teknis pembangunan daerah. Program ini dilaksanakan dalam rangka pencapaian indikator kinerja yaitu capaian pelaksanaan APBD; capaian pelaksanaan APBN; persentase pemenuhan data dan informasi bagi pengendalian dan analisis pelaksanaan pembangunan daerah; persentase realisasi bantuan keuangan; dan persentase rekomendasi kebijakan teknis pembangunan daerah yang direalisasikan.

2. Sekretariat DPRD

Rencana program prioritas yang akan dilaksanakan adalah sebagai berikut:

a. Program Administrasi Umum Sekretariat DPRD Provinsi

Program ini diarahkan pada kegiatan penunjang pelayanan umum, kepegawaian dan keuangan Sekretariat DPRD, serta kegiatan perencanaan evaluasi kinerja Sekretariat DPRD. Indikator kinerja program ini yaitu persentase ketercapaian pelayanan umum, kepegawaian, dan keuangan Sekretariat DPRD; serta persentase ketercapaian perencanaan dan evaluasi kinerja Sekretariat DPRD.

b. Program Dukungan Pelaksanaan Tugas dan Fungsi DPRD

Program ini diarahkan pada kegiatan pembentukan perda dan peraturan DPRD; pelaksanaan dan pengawasan kode etik; pengawasan penyelenggaraan pemerintahan; peningkatan kapasitas DPRD; fasilitasi tugas pimpinan DPRD; pembahasan kebijakan anggaran; penyerapan dan penghimpunan aspirasi masyarakat; serta pembahasan kerja sama daerah. Program ini dilaksanakan untuk mendukung pencapaian indikator kinerja yaitu persentase fasilitasi penyusunan RAPERDA; dan persentase layanan bagian humas.

E. Unsur Penunjang Urusan Pemerintahan

1. Perencanaan

Rencana program prioritas yang akan dilaksanakan adalah sebagai berikut:

a. Program Perencanaan, Pengendalian dan Evaluasi Pembangunan Daerah

Program ini diarahkan pada kegiatan penyusunan dokumen perencanaan dan pendanaan, pengendalian evaluasi dan pelaporan bidang perencanaan pembangunan daerah, serta analisis data dan informasi pemerintahan daerah bidang perencanaan pembangunan daerah, yang dilaksanakan dalam rangka mewujudkan perencanaan, evaluasi, dan analisis data yang disusun sesuai peraturan perundang-undangan. Indikator kinerja program ini adalah persentase dokumen perencanaan, evaluasi dan analisis data pembangunan yang disusun sesuai peraturan perundangan.

b. Program Koordinasi dan Sinkronisasi Perencanaan Pembangunan Daerah

Program ini dilaksanakan dalam upaya mewujudkan konsistensi, keselarasan, dan ketercapaian perencanaan lingkup perekonomian, konsistensi, keselarasan, dan ketercapaian perencanaan lingkup pemerintahan, sosial dan budaya, serta konsistensi, keselarasan, dan ketercapaian perencanaan lingkup infrastruktur wilayah, sumber daya alam dan lingkungan hidup. Program ini diarahkan pada kegiatan koordinasi perencanaan bidang pemerintahan dan pembangunan manusia, koordinasi perencanaan bidang perekonomian dan SDA (sumber daya alam), dan koordinasi perencanaan bidang infrastruktur dan kewilayahan. Indikator kinerja yang akan dicapai pada program ini adalah persentase konsistensi, keselarasan dan ketercapaian perencanaan lingkup bidang perekonomian; persentase konsistensi, keselarasan dan ketercapaian perencanaan lingkup pemerintahan sosial budaya; persentase konsistensi, keselarasan dan ketercapaian perencanaan lingkup infrastruktur wilayah dan sumber daya alam dan lingkungan hidup; serta persentase keselarasan dan ketercapaian sasaran perencanaan pembangunan lintas sektor.

2. Keuangan

Rencana program prioritas yang akan dilaksanakan adalah sebagai berikut:

a. Program Pengelolaan Keuangan Daerah

Program ini diarahkan pada optimalisasi pengelolaan keuangan dalam mempertahankan opini WTP atas Laporan Keuangan Pemerintah Daerah dalam rangka pencapaian target indikator kinerja yaitu persentase penetapan APBD tepat waktu; persentase evaluasi APBD kabupaten/kota yang tepat waktu dan sesuai kaidah perundangan; persentase dokumen penunjang urusan kewenangan pengelolaan keuangan daerah yang disusun

tepat waktu; persentase penyampaian laporan keuangan Pemerintah Daerah tepat waktu; dan persentase realisasi serapan APBD.

b. Program Pengelolaan Barang Milik Daerah

Program ini diarahkan pada upaya optimalisasi pemanfaatan aset daerah dalam rangka pencapaian indikator kinerja yaitu persentase pemanfaatan Barang Milik Daerah.

c. Program Pengelolaan Pendapatan Daerah

Program ini diarahkan utamanya pada kegiatan capaian realisasi pajak kendaraan bermotor, pajak bea balik nama kendaraan bermotor, pajak air permukaan, pajak rokok, pajak bahan bakar kendaraan bermotor, dan retribusi daerah yang dikelola Badan Pengelola Pendapatan Daerah Provinsi Jawa Tengah. Program ini dilaksanakan untuk mencapai target indikator kinerja yaitu persentase pemanfaatan informasi pendapatan daerah; persentase objek piutang pajak kendaraan bermotor yang tertangani (di bidang dan UPPD); persentase peningkatan penerimaan BBNKB (di bidang dan UPPD); persentase peningkatan penerimaan PKB (di bidang dan UPPD); persentase peningkatan penerimaan PAP (di bidang dan UPPD); persentase peningkatan penerimaan retribusi daerah; persentase peningkatan hasil pengelolaan kekayaan daerah yang dipisahkan; persentase peningkatan penerimaan PBBKB; persentase peningkatan penerimaan pajak rokok; persentase peningkatan penerimaan lain-lain pendapatan yang sah; persentase pencapaian kinerja pendapatan daerah; dan persentase peningkatan penerimaan retribusi kekayaan daerah (di UPPD).

3. Kepegawaian

Rencana program prioritas yang akan dilaksanakan adalah **Program Kepegawaian Daerah**, yang diarahkan pada terselenggaranya manajemen talenta yang transparan, obyektif, kompetitif, akuntabel, dan berkeadilan sesuai dengan 9 kotak manajemen talenta berdasarkan tingkat potensial dan kinerja; akuisisi talenta melalui pengadaan dan pengangkatan CASN, serta fasilitasi mutasi PNS lintas instansi pemerintah yang transparan, akuntabel, kompetitif berbasis kompetensi dengan *Assesment Test*; pengembangan dan retensi talenta ASN melalui tugas belajar, fasilitasi ijin belajar, diklat lemhanas, diklat PIM Tk. I, evaluasi kinerja pejabat pimpinan tinggi, pejabat administrator, pejabat pengawas, dan pejabat fungsional, penyelesaian layanan administrasi kepegawaian tepat waktu; monitoring dan evaluasi penempatan pejabat pelaksana sesuai peta jabatan; pengembangan sistem informasi pengelolaan data kepegawaian yang terintegrasi dan berbasis TI; serta pembinaan disiplin, kesejahteraan, perlindungan dan penghargaan ASN.

Program ini diarahkan untuk mencapai indikator kinerja yaitu persentase PNS yang terpetakan kompetensinya; persentase PNS yang meningkat kualifikasinya melalui tugas belajar dan ijin belajar; persentase pejabat pimpinan tinggi, administrator, dan pengawas yang terevaluasi kinerjanya; persentase layanan administrasi kepegawaian; persentase Sistem Informasi Kepegawaian yang dikembangkan; dan persentase penanganan kasus kepegawaian.

4. Pendidikan dan Pelatihan

Rencana program prioritas yang akan dilaksanakan adalah **Program Pengembangan Sumber Daya Manusia**, yang diarahkan pada kegiatan pengembangan kompetensi teknis, serta sertifikasi, kelembagaan, pengembangan kompetensi manajerial dan fungsional. Program ini dilaksanakan untuk pencapaian indikator kinerja yaitu persentase ASN yang lulus pengembangan kompetensi teknis; persentase ASN yang lulus pengembangan kompetensi fungsional; persentase ASN yang lulus pengembangan kompetensi manajerial; persentase ASN yang lulus latsar CPNS; persentase perencanaan pengembangan kompetensi yang ditindaklanjuti; indeks penjaminan mutu pelaksanaan pelatihan; dan persentase PNS yang lulus uji kompetensi.

5. Penelitian dan Pengembangan

Rencana program prioritas yang akan dilaksanakan adalah **Program Penelitian dan Pengembangan Daerah**, yang diarahkan pada kegiatan penelitian di berbagai bidang dan sektor, pengkajian isu-isu strategis daerah, pengkajian pengembangan wilayah, mendorong kreativitas dan inovasi di sektor pemerintahan, pedesaan, dan ekonomi masyarakat, fasilitasi kewirausahaan berbasis teknologi, fasilitasi dan pemanfaatan Hak Kekayaan Intelektual, pengembangan sistem ilmu pengetahuan berbasis TIK, perekayasa, diseminasi dan hilirisasi hasil penelitian dan pengembangan, serta inovasi. Program ini dilaksanakan untuk pencapaian indikator kinerja yaitu persentase penelitian dan pengembangan sebagai bahan rekomendasi kebijakan pembangunan daerah yang operasional bidang ekonomi dan industri; persentase hasil penelitian dan pengembangan sebagai bahan rekomendasi kebijakan pembangunan daerah yang operasional bidang pemerintahan, sosial, dan budaya; persentase hasil penelitian dan pengembangan sebagai bahan rekomendasi kebijakan pembangunan daerah yang operasional bidang sumber daya alam dan lingkungan hidup; persentase inovasi daerah yang siap diterapkan bidang ekonomi dan industri; persentase inovasi daerah yang siap diterapkan bidang pemerintahan sosial dan budaya; dan persentase inovasi

daerah yang siap diterapkan bidang sumber daya alam dan lingkungan hidup.

6. Pengelolaan Penghubung

Rencana program prioritas yang akan dilaksanakan adalah **Program Pelayanan Penghubung** yang diarahkan pada kegiatan pelaksanaan pelayanan penghubung melalui peningkatan kualitas pelayanan publik bagi aparatur dan masyarakat, dan peningkatan fasilitasi promosi produk unggulan dan pelestarian seni budaya. Program ini dilaksanakan untuk mencapai indikator kinerja yaitu persentase ketercapaian pelayanan penghubung.

F. Unsur Pengawasan Urusan Pemerintahan

Rencana program prioritas yang akan dilaksanakan adalah sebagai berikut:

a. Program Penyelenggaraan Pengawasan

Program ini diarahkan pada kegiatan penyelenggaraan pengawasan internal; dan penyelenggaraan pengawasan dengan tujuan tertentu. Program ini dilaksanakan untuk mencapai indikator kinerja yaitu persentase penyelesaian laporan hasil pengawasan akuntabilitas keuangan daerah, persentase penyelesaian laporan hasil pengawasan khusus, persentase penyelesaian laporan hasil pengawasan kinerja perangkat daerah, persentase penyelesaian laporan hasil pengawasan penyelenggaraan pemerintahan daerah, dan persentase penyelesaian tindak lanjut hasil pengawasan.

b. Program Perumusan Kebijakan, Pendampingan dan Asistensi

Program ini diarahkan pada kegiatan perumusan kebijakan teknis di bidang pengawasan dan fasilitasi pengawasan; serta asistensi dan pendampingan. Program ini dilaksanakan untuk mencapai indikator kinerja yaitu nilai *self assessment* RB provinsi, persentase capaian aksi stranas PK, persentase jumlah entitas yang dilakukan pendampingan dan asistensi, persentase nilai MCP korsupgah, dan persentase penerapan MR di OPD.

G. Unsur Pemerintahan Umum

Rencana program prioritas yang akan dilaksanakan adalah sebagai berikut:

a. Program Penguatan Ideologi Pancasila dan Karakter Kebangsaan

Program ini diarahkan pada kegiatan edukasi pemahaman ideologi Pancasila dan karakter kebangsaan kepada masyarakat dalam rangka mitigasi ekstremisme, terorisme, dan radikalisme; serta pembentukan kader bela negara. Program ini dilaksanakan untuk pencapaian indikator kinerja yaitu Indeks Ketahanan Ideologi Bidang Kesatuan Bangsa dan Politik.

b. Program Peningkatan Peran Partai Politik dan Lembaga Pendidikan Melalui Pendidikan Politik dan Pengembangan Etika Serta Budaya Politik

Program ini diarahkan pada kegiatan pendidikan politik, etika budaya politik, peningkatan demokrasi, fasilitasi kelembagaan pemerintahan, perwakilan dan partai politik, pemilihan umum/pemilihan umum Kepala Daerah, serta pemantauan situasi politik. Program ini dilaksanakan untuk pencapaian indikator kinerja yaitu Indeks Ketahanan Politik Bidang Kesatuan Bangsa dan Politik.

c. Program Pemberdayaan dan Pengawasan Organisasi Kemasyarakatan

Program ini diarahkan pada kegiatan fasilitasi pemberdayaan dan pengawasan organisasi kemasyarakatan. Program ini dilaksanakan untuk pencapaian indikator kinerja yaitu Indeks Ketahanan Ormas Bidang Kesatuan Bangsa dan Politik.

d. Program Pembinaan dan Pengembangan Ketahanan Ekonomi, Sosial, dan Budaya

Program ini diarahkan pada kegiatan edukasi kepada elemen masyarakat dalam rangka mitigasi potensi konflik yang disebabkan permasalahan ekonomi, sosial, dan budaya. Program ini dilaksanakan untuk pencapaian indikator kinerja yaitu Indeks Ketahanan Ketahanan Ekonomi, Sosial, dan Budaya Bidang Kesatuan Bangsa dan Politik.

e. Program Peningkatan Kewaspadaan Nasional dan Peningkatan Kualitas dan Fasilitasi Penanganan Konflik Sosial

Program ini diarahkan pada kegiatan edukasi tentang kewaspadaan nasional dan penanganan konflik sosial kepada masyarakat. Program ini dilaksanakan untuk pencapaian indikator kinerja yaitu Indeks Ketahanan Pertahanan Dan Keamanan Bidang Kesatuan Bangsa dan Politik.

Dalam rangka mendukung pelaksanaan kegiatan perangkat daerah, direncanakan program penunjang urusan pemerintahan yang bersifat pendukung operasional perangkat daerah yaitu **Program Penunjang Urusan Pemerintahan Daerah**. Program ini dilaksanakan untuk mencapai indikator kinerja program yaitu persentase ketercapaian pelayanan umum, kepegawaian dan keuangan perangkat daerah; persentase ketercapaian perencanaan dan evaluasi kinerja perangkat daerah, serta *Cost Recovery Rate* (CRR) total (RSUD/RSJD).

Rincian rencana kerja program, kegiatan, dan sub kegiatan yang dilaksanakan di tahun 2023 beserta pagu indikatifnya dapat dilihat pada Lampiran Buku III RKPD Provinsi Jawa Tengah Tahun 2023. Rekapitulasi

rencana kerja program prioritas beserta pagu indikatifnya pada masing-masing urusan dapat dilihat pada tabel berikut.

Tabel 5.2.

**Rencana Program Prioritas dan Pagu Indikatif
Provinsi Jawa Tengah Tahun 2023**

KODE	URUSAN	PROGRAM	PAGU RKPD 2023 (Rp)	PAGU APBD 2023 (Rp)	PAGU PERUBAHAN RKPD 2023 (Rp)
(1)	(2)	(3)	(4)	(5)	(6)
X.XX	NON URUSAN		9.514.384.531.000	9.649.117.008.000	9.632.071.349.000
X.XX.01		PROGRAM PENUNJANG URUSAN PEMERINTAHAN DAERAH PROVINSI	9.514.384.531.000	9.649.117.008.000	9.632.071.349.000
01.01	URUSAN PEMERINTAHAN BIDANG PENDIDIKAN		3.147.526.151.000	3.151.326.151.000	3.213.043.676.000
01.01.02		PROGRAM PENGELOLAAN PENDIDIKAN	3.144.306.403.000	3.148.106.403.000	3.209.817.743.000
01.01.03		PROGRAM PENGEMBANGAN KURIKULUM	2.402.600.000	2.402.600.000	2.387.025.000
01.01.04		PROGRAM PENDIDIK DAN TENAGA KEPENDIDIKAN	385.358.000	385.358.000	378.908.000
01.01.05		PROGRAM PENGENDALIAN PERIZINAN PENDIDIKAN	431.790.000	431.790.000	460.000.000
01.02	URUSAN PEMERINTAHAN BIDANG KESEHATAN		631.595.587.000	688.239.923.000	698.972.588.000
01.02.02		PROGRAM PEMENUHAN UPAYA KESEHATAN PERORANGAN DAN UPAYA KESEHATAN MASYARAKAT	614.327.058.000	670.971.394.000	681.859.261.000
01.02.03		PROGRAM PENINGKATAN KAPASITAS SUMBER DAYA MANUSIA KESEHATAN	5.848.054.000	5.848.054.000	5.366.480.000

KODE	URUSAN	PROGRAM	PAGU RKPD 2023 (Rp)	PAGU APBD 2023 (Rp)	PAGU PERUBAHAN RKPD 2023 (Rp)
(1)	(2)	(3)	(4)	(5)	(6)
01.02.04		PROGRAM SEDIAAN FARMASI, ALAT KESEHATAN DAN MAKANAN MINUMAN	603.244.000	603.244.000	603.244.000
01.02.05		PROGRAM PEMBERDAYAAN MASYARAKAT BIDANG KESEHATAN	10.817.231.000	10.817.231.000	11.143.603.000
01.03	URUSAN PEMERINTAHAN BIDANG PEKERJAAN UMUM DAN PENATAAN RUANG		819.440.659.000	820.740.659.000	822.717.964.000
01.03.02		PROGRAM PENGELOLAAN SUMBER DAYA AIR (SDA)	162.275.169.000	163.775.169.000	149.502.296.000
01.03.03		PROGRAM PENGELOLAAN DAN PENGEMBANGAN SISTEM PENYEDIAAN AIR MINUM	96.244.958.000	98.994.958.000	96.824.170.000
01.03.05		PROGRAM PENGELOLAAN DAN PENGEMBANGAN SISTEM AIR LIMBAH	1.817.800.000	1.817.800.000	1.703.600.000
01.03.08		PROGRAM PENATAAN BANGUNAN GEDUNG	111.305.000.000	111.305.000.000	110.589.276.000
01.03.09		PROGRAM PENATAAN BANGUNAN DAN LINGKUNGANNYA	672.698.000	672.698.000	647.516.000
01.03.10		PROGRAM PENYELENGGARAAN JALAN	440.156.525.000	437.206.525.000	456.482.237.000
01.03.11		PROGRAM PENGEMBANGAN JASA KONSTRUKSI	2.302.680.000	2.302.680.000	2.302.680.000
01.03.12		PROGRAM PENYELENGGARAAN	4.665.829.000	4.665.829.000	4.666.189.000

KODE	URUSAN	PROGRAM	PAGU RKPD 2023 (Rp)	PAGU APBD 2023 (Rp)	PAGU PERUBAHAN RKPD 2023 (Rp)
(1)	(2)	(3)	(4)	(5)	(6)
		PENATAAN RUANG			
01.04	URUSAN PEMERINTAHAN BIDANG PERUMAHAN DAN KAWASAN PERMUKIMAN		56.924.400.000	59.563.903.000	59.603.472.000
01.04.02		PROGRAM PENGEMBANGAN PERUMAHAN	50.517.151.000	53.156.654.000	53.541.301.000
01.04.03		PROGRAM KAWASAN PERMUKIMAN	4.118.249.000	4.118.249.000	3.847.462.000
01.04.05		PROGRAM PENINGKATAN PRASARANA, SARANA DAN UTILITAS UMUM (PSU)	1.095.000.000	1.095.000.000	1.022.117.000
01.04.06		PROGRAM PENINGKATAN PELAYANAN SERTIFIKASI, KUALIFIKASI, KLASIFIKASI, DAN REGISTRASI BIDANG PERUMAHAN DAN KAWASAN PERMUKIMAN	1.194.000.000	1.194.000.000	1.192.592.000
01.05	URUSAN PEMERINTAHAN BIDANG KETENTERAMAN DAN KETERTIBAN UMUM SERTA PERLINDUNGAN MASYARAKAT		9.266.576.000	9.391.576.000	10.094.376.000
01.05.02		PROGRAM PENINGKATAN KETENTERAMAN DAN KETERTIBAN UMUM	4.216.576.000	4.341.576.000	5.076.376.000
01.05.03		PROGRAM PENANGGULANGAN BENCANA	5.050.000.000	5.050.000.000	5.018.000.000

KODE	URUSAN	PROGRAM	PAGU RKPD 2023 (Rp)	PAGU APBD 2023 (Rp)	PAGU PERUBAHAN RKPD 2023 (Rp)
(1)	(2)	(3)	(4)	(5)	(6)
01.06	URUSAN PEMERINTAHAN BIDANG SOSIAL		220.896.071.000	220.901.071.000	238.653.489.000
01.06.02		PROGRAM PEMBERDAYAAN SOSIAL	7.482.300.000	7.487.300.000	7.529.040.000
01.06.03		PROGRAM PENANGANAN WARGA NEGARA MIGRAN KORBAN TINDAK KEKERASAN	75.000.000	75.000.000	75.000.000
01.06.04		PROGRAM REHABILITASI SOSIAL	53.401.624.000	53.401.624.000	51.527.104.000
01.06.05		PROGRAM PERLINDUNGAN DAN JAMINAN SOSIAL	157.457.147.000	157.457.147.000	176.974.857.000
01.06.06		PROGRAM PENANGANAN BENCANA	2.100.000.000	2.100.000.000	2.115.488.000
01.06.07		PROGRAM PENGELOLAAN TAMAN MAKAM PAHLAWAN	380.000.000	380.000.000	432.000.000
02.07	URUSAN PEMERINTAHAN BIDANG TENAGA KERJA		21.404.547.000	20.739.477.000	21.157.903.000
02.07.02		PROGRAM PERENCANAAN TENAGA KERJA	400.000.000	300.000.000	300.000.000
02.07.03		PROGRAM PELATIHAN KERJA DAN PRODUKTIVITAS TENAGA KERJA	12.656.892.000	12.356.892.000	12.762.818.000
02.07.04		PROGRAM PENEMPATAN TENAGA KERJA	2.946.979.000	2.631.909.000	2.701.909.000
02.07.05		PROGRAM HUBUNGAN INDUSTRIAL	2.348.152.000	2.298.152.000	2.240.652.000
02.07.06		PROGRAM PENGAWASAN KETENAGAKERJAAN	3.052.524.000	3.152.524.000	3.152.524.000

KODE	URUSAN	PROGRAM	PAGU RKPD 2023 (Rp)	PAGU APBD 2023 (Rp)	PAGU PERUBAHAN RKPD 2023 (Rp)
(1)	(2)	(3)	(4)	(5)	(6)
02.08	URUSAN PEMERINTAHAN BIDANG PEMBERDAYAAN PEREMPUAN DAN PERLINDUNGAN ANAK		5.877.046.000	5.877.046.000	5.858.046.000
02.08.02		PROGRAM PENGARUSUTAMAAN GENDER DAN PEMBERDAYAAN PEREMPUAN	2.557.500.000	2.557.500.000	2.539.000.000
02.08.03		PROGRAM PERLINDUNGAN PEREMPUAN	1.502.836.000	1.502.836.000	1.499.336.000
02.08.04		PROGRAM PENINGKATAN KUALITAS KELUARGA	275.000.000	275.000.000	287.000.000
02.08.05		PROGRAM PENGELOLAAN SISTEM DATA GENDER DAN ANAK	200.000.000	200.000.000	200.000.000
02.08.06		PROGRAM PEMENUHAN HAK ANAK (PHA)	639.210.000	639.210.000	630.210.000
02.08.07		PROGRAM PERLINDUNGAN KHUSUS ANAK	702.500.000	702.500.000	702.500.000
02.09	URUSAN PEMERINTAHAN BIDANG PANGAN		30.180.000.000	29.960.000.000	34.153.930.000
02.09.03		PROGRAM PENINGKATAN DIVERSIFIKASI DAN KETAHANAN PANGAN MASYARAKAT	24.810.000.000	24.540.000.000	28.940.000.000
02.09.04		PROGRAM PENANGANAN KERAWANAN PANGAN	2.900.000.000	2.950.000.000	2.935.180.000
02.09.05		PROGRAM PENGAWASAN KEAMANAN PANGAN	2.470.000.000	2.470.000.000	2.278.750.000

KODE	URUSAN	PROGRAM	PAGU RKPD 2023 (Rp)	PAGU APBD 2023 (Rp)	PAGU PERUBAHAN RKPD 2023 (Rp)
(1)	(2)	(3)	(4)	(5)	(6)
02.10	URUSAN PEMERINTAHAN BIDANG PERTANAHAN		1.626.344.000	1.626.344.000	1.626.344.000
02.10.03		PROGRAM PENGADAAN TANAH UNTUK KEPENTINGAN UMUM	380.000.000	380.000.000	380.000.000
02.10.04		PROGRAM PENYELESAIAN SENGKETA TANAH GARAPAN	677.000.000	677.000.000	677.000.000
02.10.06		PROGRAM REDISTRIBUSI TANAH DAN GANTI KERUGIAN TANAH KELEBIHAN MAKSIMUM DAN TANAH ABSENTEE	569.344.000	569.344.000	569.344.000
02.11	URUSAN PEMERINTAHAN BIDANG LINGKUNGAN HIDUP		71.247.912.000	71.247.912.000	70.964.480.000
02.11.02		PROGRAM PERENCANAAN LINGKUNGAN HIDUP	1.485.000.000	1.485.000.000	1.515.000.000
02.11.03		PROGRAM PENGENDALIAN PENCEMARAN DAN/ATAU KERUSAKAN LINGKUNGAN HIDUP	6.364.000.000	6.364.000.000	6.390.000.000
02.11.04		PROGRAM PENGELOLAAN KEANEKARAGAMAN HAYATI (KEHATI)	2.012.100.000	2.012.100.000	2.012.100.000
02.11.06		PROGRAM PEMBINAAN DAN PENGAWASAN TERHADAP IZIN LINGKUNGAN DAN IZIN PERLINDUNG	1.095.000.000	1.095.000.000	1.065.000.000

KODE	URUSAN	PROGRAM	PAGU RKPD 2023 (Rp)	PAGU APBD 2023 (Rp)	PAGU PERUBAHAN RKPD 2023 (Rp)
(1)	(2)	(3)	(4)	(5)	(6)
		AN DAN PENGELOLAAN LINGKUNGAN HIDUP (PPLH)			
02.11.08		PROGRAM PENINGKATAN PENDIDIKAN, PELATIHAN DAN PENYULUHAN LINGKUNGAN HIDUP UNTUK MASYARAKAT	4.854.930.000	4.854.930.000	4.730.023.000
02.11.10		PROGRAM PENANGANAN PENGADUAN LINGKUNGAN HIDUP	350.000.000	350.000.000	350.000.000
02.11.11		PROGRAM PENGELOLAAN PERSAMPAHAN	55.086.882.000	55.086.882.000	54.902.357.000
02.12	URUSAN PEMERINTAHAN BIDANG ADMINISTRASI KEPENDUDUKAN DAN PENCATATAN SIPIL		800.000.000	800.000.000	800.000.000
02.12.02		PROGRAM PENDAFTARAN PENDUDUK	255.000.000	255.000.000	255.000.000
02.12.03		PROGRAM PENCATATAN SIPIL	235.000.000	235.000.000	235.000.000
02.12.04		PROGRAM PENGELOLAAN INFORMASI ADMINISTRASI KEPENDUDUKAN	310.000.000	310.000.000	310.000.000
02.13	URUSAN PEMERINTAHAN BIDANG PEMBERDAYAAN MASYARAKAT DAN DESA		6.060.000.000	6.060.000.000	6.276.490.000
02.13.02		PROGRAM PENATAAN DESA	200.000.000	200.000.000	200.000.000

KODE	URUSAN	PROGRAM	PAGU RKPD 2023 (Rp)	PAGU APBD 2023 (Rp)	PAGU PERUBAHAN RKPD 2023 (Rp)
(1)	(2)	(3)	(4)	(5)	(6)
02.13.03		PROGRAM PENINGKATAN KERJASAMA DESA	925.000.000	925.000.000	1.060.000.000
02.13.04		PROGRAM ADMINISTRASI PEMERINTAHAN DESA	2.095.000.000	2.095.000.000	2.081.000.000
02.13.05		PROGRAM PEMBERDAYAAN LEMBAGA KEMASYARAKATAN, LEMBAGA ADAT DAN MASYARAKAT HUKUM ADAT	2.840.000.000	2.840.000.000	2.935.490.000
02.14	URUSAN PEMERINTAHAN BIDANG PENGENDALIAN PENDUDUK DAN KELUARGA BERENCANA		2.035.000.000	2.035.000.000	2.007.780.000
02.14.02		PROGRAM PENGENDALIAN PENDUDUK	330.000.000	330.000.000	330.000.000
02.14.03		PROGRAM PEMBINAAN KELUARGA BERENCANA (KB)	1.255.000.000	1.255.000.000	1.235.780.000
02.14.04		PROGRAM PEMBERDAYAAN DAN PENINGKATAN KELUARGA SEJAHTERA (KS)	450.000.000	450.000.000	442.000.000
02.15	URUSAN PEMERINTAHAN BIDANG PERHUBUNGAN		135.552.146.000	139.587.496.000	139.756.314.000
02.15.02		PROGRAM PENYELENGGARAAN LALU LINTAS DAN ANGKUTAN JALAN (LLAJ)	128.749.179.000	132.784.529.000	133.915.258.000
02.15.03		PROGRAM PENGELOLAAN PELAYARAN	3.404.216.000	3.404.216.000	2.586.116.000

KODE	URUSAN	PROGRAM	PAGU RKPD 2023 (Rp)	PAGU APBD 2023 (Rp)	PAGU PERUBAHAN RKPD 2023 (Rp)
(1)	(2)	(3)	(4)	(5)	(6)
02.15.05		PROGRAM PENGELOLAAN PERKERETAAPIAN	3.398.751.000	3.398.751.000	3.254.940.000
02.16	URUSAN PEMERINTAHAN BIDANG KOMUNIKASI DAN INFORMATIKA		71.322.184.000	75.322.184.000	80.922.184.000
02.16.02		PROGRAM PENGELOLAAN INFORMASI DAN KOMUNIKASI PUBLIK	40.512.500.000	44.512.500.000	44.512.500.000
02.16.03		PROGRAM PENGELOLAAN APLIKASI INFORMATIKA	30.809.684.000	30.809.684.000	36.409.684.000
02.17	URUSAN PEMERINTAHAN BIDANG KOPERASI, USAHA KECIL, DAN MENENGAH		39.646.144.000	39.646.144.000	39.396.144.000
02.17.03		PROGRAM PENGAWASAN DAN PEMERIKSAAN KOPERASI	1.975.000.000	1.975.000.000	1.975.000.000
02.17.04		PROGRAM PENILAIAN KESEHATAN KSP/USP KOPERASI	1.725.000.000	1.725.000.000	1.675.000.000
02.17.05		PROGRAM PENDIDIKAN DAN LATIHAN PERKOPERASIAN	6.099.062.000	6.099.062.000	6.037.382.000
02.17.06		PROGRAM PEMBERDAYAAN DAN PERLINDUNGAN KOPERASI	10.009.920.000	10.009.920.000	9.996.600.000
02.17.07		PROGRAM PEMBERDAYAAN USAHA MENENGAH, USAHA KECIL, DAN USAHA MIKRO (UMKM)	9.945.331.000	9.945.331.000	9.895.331.000

KODE	URUSAN	PROGRAM	PAGU RKPD 2023 (Rp)	PAGU APBD 2023 (Rp)	PAGU PERUBAHAN RKPD 2023 (Rp)
(1)	(2)	(3)	(4)	(5)	(6)
02.17.08		PROGRAM PENGEMBAN GAN UMKM	9.891.831.000	9.891.831.000	9.816.831.000
02.18	URUSAN PEMERINTAHA N BIDANG PENANAMAN MODAL		4.299.530.000	4.299.530.000	4.257.617.000
02.18.02		PROGRAM PENGEMBAN GAN IKLIM PENANAMAN MODAL	550.000.000	550.000.000	541.000.000
02.18.03		PROGRAM PROMOSI PENANAMAN MODAL	1.030.000.000	1.030.000.000	1.030.000.000
02.18.04		PROGRAM PELAYANAN PENANAMAN MODAL	1.200.000.000	1.200.000.000	1.199.750.000
02.18.05		PROGRAM PENGENDALI AN PELAKSANAAN PENANAMAN MODAL	919.530.000	919.530.000	912.872.000
02.18.06		PROGRAM PENGELOLAA N DATA DAN SISTEM INFORMASI PENANAMAN MODAL	600.000.000	600.000.000	573.995.000
02.19	URUSAN PEMERINTAHA N BIDANG KEPEMUDAAN DAN OLAHRAGA		167.652.237.000	177.752.237.000	203.987.579.000
02.19.02		PROGRAM PENGEMBAN GAN KAPASITAS DAYA SAING KEPEMUDAA N	24.647.117.000	24.747.117.000	25.957.117.000
02.19.03		PROGRAM PENGEMBAN GAN DAYA SAING KEOLAHRAG AAN	143.005.120.000	153.005.120.000	178.030.462.000
02.20	URUSAN PEMERINTAHA N BIDANG STATISTIK		2.200.000.000	2.200.000.000	2.200.000.000

KODE	URUSAN	PROGRAM	PAGU RKPD 2023 (Rp)	PAGU APBD 2023 (Rp)	PAGU PERUBAHAN RKPD 2023 (Rp)
(1)	(2)	(3)	(4)	(5)	(6)
02.20.02		PROGRAM PENYELENGG ARAAN STATISTIK SEKTORAL	2.200.000.000	2.200.000.000	2.200.000.000
02.21	URUSAN PEMERINTAHAN BIDANG PERSANDIAN		4.350.000.000	4.350.000.000	5.122.000.000
02.21.02		PROGRAM PENYELENGG ARAAN PERSANDIAN UNTUK PENGAMANA N INFORMASI	4.350.000.000	4.350.000.000	5.122.000.000
02.22	URUSAN PEMERINTAHAN BIDANG KEBUDAYAAN		34.429.200.000	34.439.200.000	35.024.200.000
02.22.02		PROGRAM PENGEMBAN GAN KEBUDAYAA N	19.742.500.000	19.742.500.000	20.342.500.000
02.22.03		PROGRAM PENGEMBAN GAN KESENIAN TRADISIONAL	7.079.250.000	7.089.250.000	7.074.250.000
02.22.04		PROGRAM PEMBINAAN SEJARAH	2.969.250.000	2.969.250.000	2.969.250.000
02.22.05		PROGRAM PELESTARIAN DAN PENGELOLAA N CAGAR BUDAYA	1.513.200.000	1.513.200.000	1.513.200.000
02.22.06		PROGRAM PENGELOLAA N PERMUSEUM AN	3.125.000.000	3.125.000.000	3.125.000.000
02.23	URUSAN PEMERINTAHAN BIDANG PERPUSTAKAA N		1.085.315.000	1.085.315.000	1.085.315.000
02.23.02		PROGRAM PEMBINAAN PERPUSTAKA AN	1.085.315.000	1.085.315.000	1.085.315.000
02.24	URUSAN PEMERINTAHAN BIDANG KEARSIPAN		734.063.000	734.063.000	746.063.000

KODE	URUSAN	PROGRAM	PAGU RKPD 2023 (Rp)	PAGU APBD 2023 (Rp)	PAGU PERUBAHAN RKPD 2023 (Rp)
(1)	(2)	(3)	(4)	(5)	(6)
02.24.02		PROGRAM PENGELOLAAN ARSIP	734.063.000	734.063.000	746.063.000
03.25	URUSAN PEMERINTAHAN BIDANG KELAUTAN DAN PERIKANAN		63.306.658.000	66.886.658.000	67.514.966.000
03.25.02		PROGRAM PENGELOLAAN KELAUTAN, PESISIR DAN PULAU-PULAU KECIL	3.665.333.000	3.665.333.000	3.691.933.000
03.25.03		PROGRAM PENGELOLAAN PERIKANAN TANGKAP	40.657.712.000	42.077.712.000	42.264.671.000
03.25.04		PROGRAM PENGELOLAAN PERIKANAN BUDIDAYA	13.169.286.000	15.329.286.000	15.906.947.000
03.25.05		PROGRAM PENGAWASAN SUMBER DAYA KELAUTAN DAN PERIKANAN	2.973.452.000	2.973.452.000	2.915.552.000
03.25.06		PROGRAM PENGOLAHAN DAN PEMASARAN HASIL PERIKANAN	2.840.875.000	2.840.875.000	2.735.863.000
03.26	URUSAN PEMERINTAHAN BIDANG PARIWISATA		8.202.661.000	8.202.661.000	9.701.324.000
03.26.02		PROGRAM PENINGKATAN DAYA TARIK DESTINASI PARIWISATA	2.581.051.000	2.581.051.000	2.779.714.000
03.26.03		PROGRAM PEMASARAN PARIWISATA	2.554.680.000	2.554.680.000	2.884.680.000
03.26.04		PROGRAM PENGEMBANGAN EKONOMI KREATIF MELALUI PEMANFAATAN DAN PERLINDUNGAN HAK KEKAYAAN	300.000.000	300.000.000	300.000.000

KODE	URUSAN	PROGRAM	PAGU RKPD 2023 (Rp)	PAGU APBD 2023 (Rp)	PAGU PERUBAHAN RKPD 2023 (Rp)
(1)	(2)	(3)	(4)	(5)	(6)
		INTELEKTUAL			
03.26.05		PROGRAM PENGEMBANGAN SUMBER DAYA PARIWISATA DAN EKONOMI KREATIF	2.766.930.000	2.766.930.000	3.736.930.000
03.27	URUSAN PEMERINTAHAN BIDANG PERTANIAN		158.425.904.000	159.305.904.000	168.668.120.000
03.27.02		PROGRAM PENYEDIAAN DAN PENGEMBANGAN SARANA PERTANIAN	98.134.270.000	98.669.270.000	103.043.165.000
03.27.03		PROGRAM PENYEDIAAN DAN PENGEMBANGAN PRASARANA PERTANIAN	12.637.390.000	12.657.390.000	15.072.163.000
03.27.04		PROGRAM PENGENDALIAN KESEHATAN HEWAN DAN KESEHATAN MASYARAKAT VETERINER	17.373.553.000	17.223.553.000	18.575.453.000
03.27.05		PROGRAM PENGENDALIAN DAN PENANGGULANGAN BENCANA PERTANIAN	6.014.991.000	6.139.991.000	6.115.991.000
03.27.07		PROGRAM PENYULUHAN PERTANIAN	24.265.700.000	24.615.700.000	25.861.348.000
03.28	URUSAN PEMERINTAHAN BIDANG KEHUTANAN		47.446.260.000	48.946.260.000	49.065.706.000
03.28.03		PROGRAM PENGELOLAAN HUTAN	30.338.232.000	31.763.232.000	31.854.840.000

KODE	URUSAN	PROGRAM	PAGU RKPD 2023 (Rp)	PAGU APBD 2023 (Rp)	PAGU PERUBAHAN RKPD 2023 (Rp)
(1)	(2)	(3)	(4)	(5)	(6)
03.28.04		PROGRAM KONSERVASI SUMBER DAYA ALAM HAYATI DAN EKOSISTEMNYA	4.459.494.000	4.534.494.000	4.592.037.000
03.28.05		PROGRAM PENDIDIKAN DAN PELATIHAN, PENYULUHAN DAN PEMBERDAYAAN MASYARAKAT DI BIDANG KEHUTANAN	11.448.534.000	11.448.534.000	11.418.829.000
03.28.06		PROGRAM PENGELOLAAN DAERAH ALIRAN SUNGAI (DAS)	1.200.000.000	1.200.000.000	1.200.000.000
03.29	URUSAN PEMERINTAHAN BIDANG ENERGI DAN SUMBER DAYA MINERAL		44.456.050.000	45.369.130.000	46.035.976.000
03.29.02		PROGRAM PENGELOLAAN ASPEK KEGEOLAGIAN	7.356.553.000	7.567.243.000	8.226.328.000
03.29.03		PROGRAM PENGELOLAAN MINERAL DAN BATUBARA	4.176.129.000	4.204.579.000	4.245.609.000
03.29.05		PROGRAM PENGELOLAAN ENERGI BARU TERBARUKAN	14.496.403.000	14.775.008.000	14.727.518.000
03.29.06		PROGRAM PENGELOLAAN KETENAGALISTRIKAN	18.426.965.000	18.822.300.000	18.836.521.000
03.30	URUSAN PEMERINTAHAN BIDANG PERDAGANGAN		42.111.244.000	45.511.244.000	45.043.023.000
03.30.02		PROGRAM PERIZINAN DAN PENDAFTARAN PERUSAHAAN	70.000.000	70.000.000	70.000.000

KODE	URUSAN	PROGRAM	PAGU RKPD 2023 (Rp)	PAGU APBD 2023 (Rp)	PAGU PERUBAHAN RKPD 2023 (Rp)
(1)	(2)	(3)	(4)	(5)	(6)
03.30.03		PROGRAM PENINGKATAN SARANA DISTRIBUSI PERDAGANGAN	2.309.004.000	3.209.004.000	3.416.000.000
03.30.04		PROGRAM STABILISASI HARGA BARANG KEBUTUHAN POKOK DAN BARANG PENTING	31.044.648.000	33.544.648.000	33.257.686.000
03.30.05		PROGRAM PENGEMBANGAN EKSPOR	4.200.663.000	4.200.663.000	3.784.878.000
03.30.06		PROGRAM STANDARDISASI DAN PERLINDUNGAN KONSUMEN	3.867.059.000	3.867.059.000	3.860.319.000
03.30.07		PROGRAM PENGGUNAAN DAN PEMASARAN PRODUK DALAM NEGERI	619.870.000	619.870.000	654.140.000
03.31	URUSAN PEMERINTAHAN BIDANG PERINDUSTRIAN		21.379.595.000	21.429.595.000	21.617.913.000
03.31.02		PROGRAM PERENCANAAN DAN PEMBANGUNAN INDUSTRI	20.057.133.000	20.107.133.000	20.297.251.000
03.31.04		PROGRAM PENGELOLAAN SISTEM INFORMASI INDUSTRI NASIONAL	1.322.462.000	1.322.462.000	1.320.662.000
03.32	URUSAN PEMERINTAHAN BIDANG TRANSMIGRASI		296.000.000	296.000.000	259.065.000
03.32.03		PROGRAM PEMBANGUNAN KAWASAN TRANSMIGRASI	296.000.000	296.000.000	259.065.000
04.01	SEKRETARIAT DAERAH		661.843.692.000	665.672.541.000	675.041.997.000

KODE	URUSAN	PROGRAM	PAGU RKPD 2023 (Rp)	PAGU APBD 2023 (Rp)	PAGU PERUBAHAN RKPD 2023 (Rp)
(1)	(2)	(3)	(4)	(5)	(6)
04.01.01		PROGRAM ADMINISTRASI UMUM	200.672.868.000	202.632.717.000	210.764.960.000
04.01.02		PROGRAM PENATAAN ORGANISASI	2.255.700.000	2.255.700.000	2.255.700.000
04.01.03		PROGRAM PEMERINTAHAN DAN OTONOMI DAERAH	3.336.130.000	3.836.130.000	4.252.130.000
04.01.04		PROGRAM KESEJAHTERAAN RAKYAT	439.172.225.000	440.541.225.000	440.724.490.000
04.01.05		PROGRAM FASILITASI DAN KOORDINASI HUKUM	3.184.000.000	3.184.000.000	3.319.000.000
04.01.06		PROGRAM PEREKONOMIAN DAN PEMBANGUNAN	6.961.500.000	6.961.500.000	6.944.516.000
04.01.07		PROGRAM KEBIJAKAN DAN PELAYANAN PENGADAAN BARANG DAN JASA	3.578.269.000	3.578.269.000	3.664.001.000
04.01.08		PROGRAM KEBIJAKAN ADMINISTRASI PEMBANGUNAN	2.683.000.000	2.683.000.000	3.117.200.000
04.02	SEKRETARIAT DPRD		463.172.993.000	465.902.297.000	483.697.761.000
04.02.01		PROGRAM ADMINISTRASI UMUM SEKRETARIAT DPRD PROVINSI	189.596.906.000	200.626.210.000	194.410.258.000
04.02.02		PROGRAM DUKUNGAN PELAKSANAAN TUGAS DAN FUNGSI DPRD	273.576.087.000	265.276.087.000	289.287.503.000
05.01	PERENCANAAN		12.309.800.000	12.309.800.000	12.102.800.000
05.01.02		PROGRAM PERENCANAAN, PENGENDALIAN DAN EVALUASI	5.400.000.000	5.400.000.000	5.343.000.000

KODE	URUSAN	PROGRAM	PAGU RKPD 2023 (Rp)	PAGU APBD 2023 (Rp)	PAGU PERUBAHAN RKPD 2023 (Rp)
(1)	(2)	(3)	(4)	(5)	(6)
		PEMBANGUNAN DAERAH			
05.01.03		PROGRAM KOORDINASI DAN SINKRONISASI PERENCANAAN PEMBANGUNAN DAERAH	6.909.800.000	6.909.800.000	6.759.800.000
05.02	KEUANGAN		9.138.136.811.000	9.765.940.705.000	9.898.526.162.000
05.02.02		PROGRAM PENGELOLAAN KEUANGAN DAERAH	9.092.324.228.000	9.707.604.218.000	9.841.107.876.000
05.02.03		PROGRAM PENGELOLAAN BARANG MILIK DAERAH	5.010.819.000	7.384.819.000	8.128.169.000
05.02.04		PROGRAM PENGELOLAAN PENDAPATAN DAERAH	40.801.764.000	50.951.668.000	49.290.117.000
05.03	KEPEGAWAIAN		17.176.315.000	17.408.815.000	14.597.936.000
05.03.02		PROGRAM KEPEGAWAIAN DAERAH	17.176.315.000	17.408.815.000	14.597.936.000
05.04	PENDIDIKAN DAN PELATIHAN		24.768.613.000	26.568.613.000	26.018.748.000
05.04.02		PROGRAM PENGEMBANGAN SUMBER DAYA MANUSIA	24.768.613.000	26.568.613.000	26.018.748.000
05.05	PENELITIAN DAN PENGEMBANGAN		8.940.000.000	8.940.000.000	8.940.000.000
05.05.02		PROGRAM PENELITIAN DAN PENGEMBANGAN DAERAH	8.940.000.000	8.940.000.000	8.940.000.000
05.07	PENGELOLAAN PENGHUBUNG		3.189.196.000	4.189.196.000	4.056.796.000
05.07.02		PROGRAM PELAYANAN PENGHUBUNG	3.189.196.000	4.189.196.000	4.056.796.000
06.01	INSPEKTORAT DAERAH		9.084.663.000	9.084.663.000	9.741.028.000

KODE	URUSAN	PROGRAM	PAGU RKPD 2023 (Rp)	PAGU APBD 2023 (Rp)	PAGU PERUBAHAN RKPD 2023 (Rp)
(1)	(2)	(3)	(4)	(5)	(6)
06.01.02		PROGRAM PENYELENGG ARAAN PENGAWASA N	6.396.969.000	6.396.969.000	6.392.969.000
06.01.03		PROGRAM PERUMUSAN KEBIJAKAN, PENDAMPING AN DAN ASISTENSI	2.687.694.000	2.687.694.000	3.348.059.000
08.01	KESATUAN BANGSA DAN POLITIK		158.806.549.000	174.157.997.000	193.098.897.000
08.01.02		PROGRAM PENGUATAN IDEOLOGI PANCASILA DAN KARAKTER KEBANGSAA N	3.328.050.000	5.060.650.000	5.325.630.000
08.01.03		PROGRAM PENINGKATA N PERAN PARTAI POLITIK DAN LEMBAGA PENDIDIKAN MELALUI PENDIDIKAN POLITIK DAN PENGEMBAN GAN ETIKA SERTA BUDAYA POLITIK	30.372.082.000	39.699.130.000	40.375.050.000
08.01.04		PROGRAM PEMBERDAY AAN DAN PENGAWASA N ORGANISASI KEMASYARA KATAN	106.751.642.000	109.378.242.000	120.776.242.000
08.01.05		PROGRAM PEMBINAAN DAN PENGEMBAN GAN KETAHANAN EKONOMI, SOSIAL, DAN BUDAYA	3.382.655.000	4.215.255.000	4.185.255.000

KODE	URUSAN	PROGRAM	PAGU RKPD 2023 (Rp)	PAGU APBD 2023 (Rp)	PAGU PERUBAHAN RKPD 2023 (Rp)
(1)	(2)	(3)	(4)	(5)	(6)
08.01.06		PROGRAM PENINGKATAN KEWASPADAAN NASIONAL DAN PENINGKATAN KUALITAS DAN FASILITASI PENANGANAN KONFLIK SOSIAL	14.972.120.000	15.804.720.000	29.436.720.000
TOTAL			25.883.588.647.000	26.763.164.318.000	27.071.227.521.000

Selanjutnya implementasi Program Unggulan di Tahun 2023 selengkapnya sebagaimana Tabel 5.3. berikut.

Tabel 5.3.

Implementasi Program Unggulan Jawa Tengah Tahun 2023

No	Program Unggulan	Konsep Operasional	Indikasi Rencana Implementasi	Perangkat Daerah Pelaksana	Keterangan
1	2	3	4	5	6
1	a. Sekolah tanpa sekat	Integrasi pendidikan formal, informal dan non formal kepada seluruh masyarakat yang berkeadilan dan tanpa diskriminasi sebagai perwujudan bahwa urusan pendidikan tidak hanya menjadi tanggung jawab pemerintah tetapi juga menjadi tanggung jawab keluarga dan masyarakat, salah satu bentuk implementasinya adalah penerapan pendidikan terjangkau bagi seluruh siswa SMA/SMK dan SLB			
	Penerapan pendidikan terjangkau bagi seluruh SMA/SMK dan SLB	Program ini dilakukan dengan memberikan stimulan Bantuan Operasional Sekolah (BOS) dan Bantuan Operasional Pendidikan (BOP) kepada seluruh SMA/SMK dan SLB Negeri, serta pemberian tambahan penghasilan bagi Guru Tidak Tetap (GTT) dan Pegawai Tidak Tetap (PTT)	<p>Pemberian dana Bantuan Operasional Pendidikan (BOP) SMA Negeri</p> <p>Pemberian dana BOS SMA Negeri</p> <p>Pemberian dana Bantuan Operasional Pendidikan (BOP) SMK Negeri</p>	<p>Dinas Pendidikan dan Kebudayaan</p> <p>Dinas Pendidikan dan Kebudayaan</p> <p>Dinas Pendidikan dan Kebudayaan</p>	<p>Jumlah Siswa penerima BOP sesuai dengan kondisi tahun berkenaan termasuk pemberian tambahan penghasilan bagi GTT dan PTT.</p> <p>Merupakan kewenangan pusat dan Jumlah siswa penerima BOS sesuai dengan kondisi tahun berkenaan</p> <p>Jumlah siswa penerima BOP sesuai dengan kondisi tahun berkenaan termasuk pemberian tambahan penghasilan bagi GTT dan PTT</p>

No	Program Unggulan	Konsep Operasional	Indikasi Rencana Implementasi	Perangkat Daerah Pelaksana	Keterangan
1	2	3	4	5	6
			Pemberian dana BOS SMK Negeri	Dinas Pendidikan dan Kebudayaan	Merupakan kewenangan pusat dan jumlah siswa penerima BOS sesuai dengan kondisi tahun berkenaan
			Pemberian dana Bantuan Operasional Pendidikan (BOP) SLB Negeri (SLBN)	Dinas Pendidikan dan Kebudayaan	Jumlah siswa penerima BOP sesuai dengan kondisi tahun berkenaan termasuk pemberian tambahan penghasilan bagi GTT dan PTT
			Pemberian dana BOS SLB Negeri (SLBN)	Dinas Pendidikan dan Kebudayaan	Merupakan kewenangan pusat dan Jumlah siswa penerima BOS sesuai dengan kondisi tahun berkenaan
			Pemberian kesejahteraan GTT dan PTT SMA	Dinas Pendidikan dan Kebudayaan	Pembiayaan GTT dan PTT SMA masuk dalam komponen BOP SMA
			Pemberian kesejahteraan GTT dan PTT SMK	Dinas Pendidikan dan Kebudayaan	Pembiayaan GTT dan PTT SMK masuk dalam komponen BOP SMK
			Pemberian kesejahteraan GTT dan PTT SLB	Dinas Pendidikan dan Kebudayaan	Pembiayaan GTT dan PTT SLB masuk dalam komponen BOP SLB
	b. Pelatihan tentang demokrasi dan pemilu	Pelatihan ini merupakan salah satu bentuk edukasi politik kepada masyarakat, terutama bagaimana memberikan pemahaman kepada seluruh masyarakat tentang hak dan kewajiban dalam berdemokrasi termasuk berpartisipasi dalam pemilu. Program ini juga ditujukan kepada pemilih pemula dan kelompok perempuan. Edukasi politik mengajarkan masyarakat untuk terlibat aktif dalam proses pengambilan keputusan dan penentuan arah pembangunan	Fasilitasi forum OSIS SMA	Dinas Pendidikan dan Kebudayaan	Pelatihan kepemimpinan dan demokrasi bagi Forum OSIS SMA
			Fasilitasi forum OSIS SMK	Dinas Pendidikan dan Kebudayaan	Pelatihan kepemimpinan dan demokrasi bagi Forum OSIS SMK
			Pesta Demokrasi Sekolah (simulasi pemilu dalam pemilihan Pengurus OSIS)	Badan Kesbangpol	Pendampingan Pemilu Raya OSIS, Debat dan Pemilihan Ketua OSIS

No	Program Unggulan	Konsep Operasional	Indikasi Rencana Implementasi	Perangkat Daerah Pelaksana	Keterangan
1	2	3	4	5	6
			Peningkatan Demokrasi Indonesia (Pemahaman aspek-aspek Indeks Demokrasi Indonesia kepada elemen masyarakat)	Badan Kesbangpol	
			Pendidikan Politik Perempuan	DPPPA DALDUK KB	termasuk kader politik perempuan
			Pendidikan Politik Bagi Masyarakat	Badan Kesbangpol	Dilaksanakan bagi seluruh elemen masyarakat termasuk pemilih pemula
			Wakil Rakyat Mengajar SMA/SMK/Ponpes	Setwan	
			Sekolah Politik Kebangsaan	Badan Kesbangpol	Sasaran masyarakat umum utamanya generasi muda milenial
			Kesbang Sambang Sekolah	Badan Kesbangpol	- Sasaran siswa SMA/SMK (pemilih pemula) - Dilakukan bersama dengan KPU dan Bawaslu
			Pendidikan melalui media massa, <i>online</i> dan sosial.	Dinas Kominfo	Publikasi melalui berbagai media (Media massa, Media on line, TV dan Radio)
		Bentuk edukasi politik lainnya adalah dialog dan tatap muka langsung Gubernur/Wakil Gubernur dengan berbagai kalangan masyarakat dengan materi diantaranya nilai nilai kebangsaan dan spiritualisme, globalisasi, kebangsaan, politik, dan pemerintahan.	Mengajar di Perguruan Tinggi / Akademi/ SMA/ SMK/ SLB	Dinas Pendidikan dan Kebudayaan	Tatap muka langsung Gubernur/Wakil Gubernur dengan siswa sekolah
			Mengajar di kelompok / lembaga non formal	Badan Kesbangpol	Jawa Tengah kampung Bhineka

No	Program Unggulan	Konsep Operasional	Indikasi Rencana Implementasi	Perangkat Daerah Pelaksana	Keterangan
1	2	3	4	5	6
			Menyapa melalui media Radio/TV Lokal dan Nasional	Dinas Kominfo	Dialog informasi kebijakan dan pembangunan daerah lewat radio dan TV
			Ngopi bareng Gubernur/Wakil Gubernur	Biro Umum dan Biro Adm. Bangda	
			Ngaji bersama Gubernur/Wakil Gubernur	Biro Kesejahteraan Rakyat	
		Bentuk lainnya adalah menumbuhkan kesadaran politik dengan mendorong tumbuhnya Politik Gotong Royong	Hari jumat hari pengabdian masyarakat	Semua OPD	Gerakan Jumat OPD bersama masyarakat untuk bergotong royong meningkatkan kebersihan dan menyelesaikan permasalahan masyarakat sekitar
			Gerakan Gotong Royong Masyarakat	Dispermades	Kegiatan gotong-royong dipadukan dengan pelaksanaan TMMD
	c. Pelatihan Gender	Merupakan salah satu bentuk implementasi program sekolah tanpa sekat, yang dilaksanakan dalam rangka meningkatkan pemahaman masyarakat tentang gender, termasuk kepada pendidik dan anak usia sekolah	Pelatihan dan TOT tentang Pengarusutamaan Gender (PUG) bagi pendidik dan siswa SMA/SMK/SLB	DPPPA DALDUK KB	
	d. Pendidikan Anti Korupsi	Merupakan salah satu bentuk program sekolah tanpa sekat, yang dilakukan melalui internalisasi kurikulum sekolah mengenai pemahaman tentang korupsi dan dampaknya terhadap penyelenggaraan pemerintahan	Pengembangan Kurikulum Pendidikan Karakter yang didalamnya terdapat Pendidikan Anti Korupsi	Dinas Pendidikan dan Kebudayaan	- Integrasi pendidikan anti korupsi ke dalam penyusunan silabus dan RPP

No	Program Unggulan	Konsep Operasional	Indikasi Rencana Implementasi	Perangkat Daerah Pelaksana	Keterangan
1	2	3	4	5	6
			Sosialisasi/asistensi/ fasilitasi pendidikan anti korupsi di lingkungan SMA/SMK/SLB	Inspektorat	Dasarnya adalah Mou antara KPK dengan Pemerintah Provinsi Jawa Tengah tentang pendidikan anti korupsi di lingkungan SMA/SMK/SLB se Jawa Tengah
	e. Program magang Gubernur untuk SMA/SMK	Program ini diperuntukkan bagi siswa untuk dapat mengikuti aktifitas gubernur dalam menjalankan tugasnya dalam waktu tertentu, dan diharapkan siswa dapat mengetahui dinamika penyelenggaraan pemerintahan secara nyata yang dijalankan oleh pejabat publik	Siswa hadir dan bersama Gubernur/Wakil Gubernur dalam setiap pelaksanaan tugas yang dilakukan oleh Gubernur /Wakil Gubernur ("Program Sehari Bersama Gubernur")	Dinas Pendidikan dan Kebudayaan	Duta Integritas sebagai pendamping Gubernur
2.	Peningkatan rumah ibadah, fasilitasi pendakwah dan guru ngaji	Peningkatan stimulan bantuan kesejahteraan bagi guru pendidikan agama yang terdaftar pada Kanwil Kemenag Jateng dan peningkatan/perbaikan prasarana sarana peribadatan	Pemberian insentif untuk pendidik keagamaan	Biro Kesejahteraan Rakyat	Insentif untuk pendidik keagamaan
			Peningkatan Kualitas sarana prasarana peribadatan	Biro Kesejahteraan Rakyat	Hibah Sarana prasarana keagamaan
			Pembangunan Masjid Agung Jawa Tengah Di Kabupaten Magelang	Dinas PU BMCK	
3.	Reformasi birokrasi di kab/kota yang dinamis berbasis teknologi informasi dan sistem layanan terintegrasi	Program ini ditujukan tidak hanya untuk pemerintah provinsi namun juga diarahkan untuk pemerintah kabupaten/kota di Jawa Tengah. Upaya yang dilakukan pemerintah			

No	Program Unggulan	Konsep Operasional	Indikasi Rencana Implementasi	Perangkat Daerah Pelaksana	Keterangan
1	2	3	4	5	6
		provinsi antara lain adalah koordinasi, pembinaan, dan advokasi kepada pemerintah kabupaten/kota terkait dengan penerapan reformasi birokrasi, terutama mendorong penerapan teknologi informasi dan sistem layanan terintegrasi di kabupaten/kota.			
		Pengembangan teknologi informasi secara terintegrasi sampai di level kabupaten/kota dengan pengembangan sistem informasi terintegrasi mulai perencanaan sampai dengan pelaporan, sistem pelayanan pengaduan, didukung penguatan keamanan sistem informasi.	Pengembangan dan integrasi sistem pelayanan pengaduan masyarakat Provinsi dan Kabupaten/Kota; integrasi FO; <i>Smart City/Smart Province; single data system</i> ; didukung dengan penguatan keamanan sistem.	Dinas Kominfo	Digitalisasi pemerintahan ini untuk mendukung <i>Smart Province</i>
		Pelayanan langsung kepada masyarakat, dan kunjungan lapangan Gubernur/Wakil Gubernur serta ASN untuk berdialog dan tatap muka secara rutin untuk menyelesaikan permasalahan di masyarakat	- Tinjauan Lapangan	Semua OPD Prov. Jateng	
			- Dialog / Tatap muka dengan berbagai media		
			<i>Roadshow</i>	Biro Administrasi Pembangunan Daerah	
			Evaluasi dan Peningkatan penyelenggaraan Pelayanan Administrasi Terpadu	Biro Pem, Otda Dan Kerjasama Setda Prov.Jateng	

No	Program Unggulan	Konsep Operasional	Indikasi Rencana Implementasi	Perangkat Daerah Pelaksana	Keterangan
1	2	3	4	5	6
			Kecamatan (PATEN) dan Kelurahan		
		Peningkatan Pelayanan Perijinan Terpadu Satu Pintu (PTSP), serta Pelayanan Samsat yang mudah dan cepat sesuai dengan aturan yang ada	a. Pelayanan perijinan terpadu yang mudah dan cepat dengan :		
			- Penyelenggaraan proses pelayanan perizinan sesuai SOP	DPMPTSP	
			- Penanganan pengaduan, penyederhanaan proses pelayanan perizinan, Gelar Inovasi Pelayanan Publik, dan Analisa Survei Kepuasan Masyarakat	DPMPTSP	
			b. Pelayanan samsat yang mudah dan cepat :		
			- Publikasi Pembayaran PKB melalui media elektronik dan media cetak	Bapenda	
			- Jaringan SAMSAT Online	Bapenda	
		Penyelenggaraan sistem merit dalam manajemen ASN	Pengembangan karier dan peningkatan kompetensi ASN	Biro Organisasi, BKD, dan BPSDMD	
			Penjaminan mutu kompetensi ASN	BPSDMD	
			Penggajian, penghargaan dan disiplin	BKD dan semua OPD	
			Pembinaan dan evaluasi Analisis Jabatan	Biro Organisasi	

No	Program Unggulan	Konsep Operasional	Indikasi Rencana Implementasi	Perangkat Daerah Pelaksana	Keterangan
1	2	3	4	5	6
		Implementasi standar pelayanan kepada publik untuk mencegah pungli	Standar Pelayanan OPD	Biro Organisasi	
4	a. Satgas Kemiskinan	Secara fungsional merupakan penguatan lebih lanjut dari tugas dan fungsi TKPKD utamanya memastikan kebijakan, rencana program, kegiatan, dan sasaran penanggulangan kemiskinan dapat tercapai, terutama dalam hal pengelolaan data, perumusan masalah dan perumusan kebijakan, pelayanan pengaduan masyarakat, serta pelaporan penanggulangan kemiskinan			
			Koordinasi dan <i>focussing</i> penanggulangan kemiskinan di kabupaten/kota	Dinsos, Bappeda yang dikoordinir Asisten Kesejahteraan Rakyat	Satgas Kemiskinan bagian dari TKPKD dengan pelibatan Unsur-unsur non Pemerintah
			Pengembangan Kepedulian dan Kepeloporan Pemuda (PKKP)	Disporapar	Dilaksanakan di Kabupaten dengan tingkat kemiskinan tinggi di 100 desa
			Program "Maju Bareng" untuk penanggulangan kemiskinan	Seluruh PD	Gerakan bersama "1 PD 1 Desa Dampingan" Menuju Desa Lebih Sejahtera menggunakan konsep "Kolaborasi Berjenjang" dengan menjalin kemitraan bersama pihak-pihak lain termasuk non pemerintah (swasta, lembaga zakat, perguruan tinggi), dikoordinasikan oleh Asisten Kesra
	b. Bantuan Desa	Bantuan Keuangan kepada Pemerintah Desa untuk peningkatan sarana dan prasarana desa,	Operasional KPMD, Stimulan Ketahanan Masyarakat Desa, Pengembangan Kawasan	Dispermasdes	

No	Program Unggulan	Konsep Operasional	Indikasi Rencana Implementasi	Perangkat Daerah Pelaksana	Keterangan
1	2	3	4	5	6
		pembangunan kawasan perdesaan, peningkatan ketahanan masyarakat desa, operasional Kader Pemberdayaan Masyarakat Desa (KPMD).			
	c. Rumah Sederhana Layak Huni	Bantuan stimulan perbaikan Rumah Tidak Layak Huni bagi Rumah Tangga Miskin dengan dukungan nilai keswadayaan dan sifat gotong royong masyarakat	Bantuan Keuangan untuk Stimulan Bantuan Rumah Sederhana Layak Huni (RSLH) sebanyak 15.835 unit	Dinas Perumahan Rakyat dan Kawasan Permukiman	Stimulan sebesar @ Rp. 20 Juta
		Bantuan sosial pembangunan baru Rumah Sederhana Sehat	Bantuan sosial berupa material bangunan untuk penanganan backlog sebanyak 615 unit		Bantuan sosial material sebesar Rp. 35 juta per unit
5.	a. Obligasi Daerah	Pembiayaan pembangunan dengan memanfaatkan potensi di luar pendapatan asli daerah			Secara umum, penerapan obligasi di Jawa Tengah tidak dapat dilakukan sampai dengan tahun 2023. Sehingga seluruh indikasi rencana implementasi yang telah disusun dengan mekanisme pembiayaan obligasi sebagian dialihkan dengan pembiayaan yang lain, dan sebagian lain belum dapat terealisasi
			Pembangunan Rumah Sakit Khusus di Kota Pekalongan dan Magelang	Dinas Kesehatan	- Pada 2021 dilaksanakan studi pendahuluan pembangunan RSUD Provinsi di Kota Pekalongan dengan layanan unggulan ibu-anak melalui skema pembiayaan Kerjasama Pemerintah dengan Badan Usaha (KPBU). Dari hasil studi pendahuluan diketahui bahwa nilai investasi awal dan pembiayaan per tahun melalui

No	Program Unggulan	Konsep Operasional	Indikasi Rencana Implementasi	Perangkat Daerah Pelaksana	Keterangan
1	2	3	4	5	6
					KPBU masih belum dapat dipenuhi oleh kemampuan keuangan daerah. - RSUD Provinsi di Magelang direncanakan untuk melaksanakan layanan unggulan kanker dengan skema pembiayaan KPBU. Dari studi kelayakan diketahui nilai investasi masih belum layak dilaksanakan melalui KPBU
			Pengembangan Rumah Sakit Khusus di RSUD Kelet	RSUD Kelet Jepara	Skema pembiayaan dialihkan menggunakan sumber anggaran DBHCHT dan BLUD
			Pengembangan RSUD Moewardi (Pengembangan Onkologi Terpadu)	RSUD Dr. Moewardi	Skema pembiayaan dialihkan menggunakan sumber anggaran BLUD
			Pengembangan Kawasan <i>Edu Park</i> Tlogo Wening	CMJT dan Biro Perekonomian untuk memfasilitasi	Sampai dengan tahun 2022 belum ada progres pembangunan Kawasan Edu Park Tlogo Wening, karena belum ada investor yang berminat untuk mendukung pembiayaan pembangunan kawasan ini
	b. Kemudahan akses kredit UMKM	Fasilitasi Bagi UMKM untuk mendapatkan akses kredit dari perbankan	Pelatihan pengajuan kredit ke perbankan	Dinkop UKM	
			Fasilitasi Pemberian Pinjaman untuk UMKM (Kredit Mitra 25)	Bank Jateng dan Dinkop UMKM	

No	Program Unggulan	Konsep Operasional	Indikasi Rencana Implementasi	Perangkat Daerah Pelaksana	Keterangan
1	2	3	4	5	6
	c. Penguatan BUMDesa	Peningkatan peran dan produktivitas BUMDesa sebagai lembaga perekonomian desa dalam upaya meningkatkan perekonomian desa	Peningkatan kapasitas kelembagaan dan pengelola BUMDesa dan penyertaan modal kepada BUMDesa melalui bantuan keuangan kepada pemerintah desa	Dispermades	
	d. Pelatihan <i>startup</i> untuk wirausaha muda	Menumbuhkan jiwa kewirausahaan dan keterampilan bagi masyarakat terutama bagi kelompok pemuda, dan penganggur dalam rangka meningkatkan kesempatan kerja	Bimtek dan pendampingan wirausaha baru	Disporapar, Disperindag, Distanbun, Dinkop UKM	<ul style="list-style-type: none"> - Disporapar: Dilaksanakan di kabupaten dengan tingkat kemiskinan tinggi dan kabupaten dengan kemiskinan ekstrem (terdapat irisan total 22 Kabupaten). Jumlah peserta 1.000 orang - DinkopUKM: penumbuhan dan pengembangan 560 wirausaha baru - Disperindag: bimtek 320 wirausaha baru; pendampingan 20 wirausaha baru
			Pengembangan Kemitraan, Permodalan, Akses Pasar dan Bahan Baku Bagi Industri Non Agro dan Agro	Disperindag	Industri agro 140 IKM Industri non agro 270 IKM
			Pelatihan padat karya produktif di desa miskin	Disnakertrans	Peningkatan ketrampilan melalui pelatihan
			Pelatihan kerja di bidang industri	Disnakertrans	Peningkatan ketrampilan bagi pencari kerja/tenaga kerja
			Pelatihan kerja di bidang pertanian	Disnakertrans	Peningkatan ketrampilan bagi tenaga kerja dibidang pertanian
			Pemagangan ke luar negeri	Disnakertrans	Peningkatan ketrampilan bagi calon tenaga kerja

No	Program Unggulan	Konsep Operasional	Indikasi Rencana Implementasi	Perangkat Daerah Pelaksana	Keterangan
1	2	3	4	5	6
6.	a. Menjaga harga komoditas dan asuransi gagal panen untuk petani				
	1) Menjaga Harga Komoditas	Program untuk menjaga stabilitas harga yang dilakukan dengan perlindungan harga dan menjamin pemasaran produk pertanian; intervensi dan penguasaan stok oleh pemerintah dengan membeli secara langsung produk pertanian dengan menugaskan BUMD sebagai operator; serta penguatan kelembagaan petani di tingkat desa			
			Penugasan PT. Jateng Agro Berdikari sebagai operator untuk menjaga stabilisasi stok dan harga	Dinas Ketahanan Pangan dan PT. JAB	Intervensi dilakukan melalui alokasi bantuan transportasi dan subsidi suku bunga
			Menjaga stok beras pada gudang (cadangan pangan pemerintah, cadangan pangan masyarakat dan lembaga distribusi pangan masyarakat) tingkat kawasan	Dinas Ketahanan Pangan	Penyediaan stok beras
			Penyediaan informasi harga kepokmas dan barang penting di Jawa Tengah	Disperindag	
	2) Asuransi gagal panen untuk petani	Merupakan upaya pemberian jaminan bagi petani dari risiko gagal panen	Jaminan gagal panen bagi petani (Asuransi Petani)	Distanbun	Untuk petani yang sudah memiliki kartu tani

No	Program Unggulan	Konsep Operasional	Indikasi Rencana Implementasi	Perangkat Daerah Pelaksana	Keterangan
1	2	3	4	5	6
		akibat bencana alam, serangan hama penyakit dan gangguan lainnya			
	b. Melindungi kepentingan nelayan	Program untuk memberikan jaminan perlindungan bagi nelayan dari risiko selama beraktifitas dan kecelakaan kerja			
			Asuransi Nelayan Jawa Tengah	DKP	Jaminan perlindungan atas risiko yang dialami individu nelayan (nelayan kecil, nelayan tradisional, wanita nelayan dan ABK (bukan paruh waktu/sambilan) yang menggunakan kapal perikanan berukuran paling besar 10 (sepuluh) <i>Gross Tonnage</i> (GT) dalam rangka keberlangsungan kegiatan usaha penangkapan ikan, berupa pemberian bantuan pembayaran premi asuransi dengan masa pertanggungan selama 1 (satu) tahun sejak dikeluarkan polis induk
			Fasilitasi Sertifikasi Hak Atas Tanah (SeHAT) Nelayan dan Akses Permodalan (Pasca SeHAT)	DKP	Memfasilitasi pembuatan sertifikat tanah melalui sosialisasi dan pertemuan, bekerjasama dengan KKP dan BPN, serta memfasilitasi permodalan bagi nelayan dengan penyedia jasa keuangan

No	Program Unggulan	Konsep Operasional	Indikasi Rencana Implementasi	Perangkat Daerah Pelaksana	Keterangan
1	2	3	4	5	6
			Gerai Perizinan Kapal Perikanan (SIUP, SIPI/SIKPI, Pas Kecil/Besar, BPKP, Andon, Rekomendasi, BKP)	DKP	Memberikan pelayanan perizinan yang cepat, mudah dan transparan dengan mendekatkan dan memberikan pelayanan yang lebih luas kepada nelayan di daerah bekerjasama dengan DPMPSTP dan KSOP guna efisiensi biaya dan waktu proses perizinan kapal perikanan oleh nelayan
7.	a. Pengembangan transportasi massal	Pengembangan koridor angkutan umum massal berbasis jalan (BRT)	Pengembangan Koridor BRT Trans Jateng	Dinas Perhubungan	Operasionalisasi 6 Koridor lanjutan Trans Jateng (Semarang-Bawen, Semarang-Kendal, Semarang-Gubug, Purwokerto-Purbalingga, Kutoarjo-Borobudur) dan Solo-Sumberlawang Via Sangiran) dan pembukaan 1 koridor baru (Solo-Sukoharjo-Wonogiri)
	b. Revitalisasi jalur kereta api	Fasilitasi peningkatan layanan KA Semarang-Solo; fasilitasi revitalisasi/ reaktivasi jalur kereta api diantaranya yang menghubungkan wilayah Kedungsepur dengan PSN Borobudur, wilayah pantura timur, serta wilayah tengah	Peningkatan layanan berupa peningkatan frekuensi kereta api (Fasilitasi)	Dinas Perhubungan	KA Joglosemarkerto sebelumnya bernama KA Joglokerto, Tahun 2020 frekuensi 3 x rangkaian kereta dengan perjalanan melingkar tanpa perjalanan PP
			Revitalisasi / Reaktivasi Jalur KA Non Operasi	Kementerian Perhubungan RI	Pada tahun 2021 fasilitasi Penyusunan studi Investigasi dan Rancang Dasar Jalur KA Semarang – Demak – Kudus – Pati – Rembang, Anggaran APBN sebesar 2 M (Direktorat Jenderal Perkeretaapian, Kementerian Perhubungan)

No	Program Unggulan	Konsep Operasional	Indikasi Rencana Implementasi	Perangkat Daerah Pelaksana	Keterangan
1	2	3	4	5	6
					Pada tahun 2021 sudah disusun Studi Investigasi Dengan Rancangan Dasar Jalur KA Semarang-Demak-Kudus-Pati-Rembang (APBN) dan pada tahun 2022 dialokasikan studi kelayakan, survei investigasi dengan Rancangan Dasar untuk KA Bandara YIA-KSPN Borobudur (APBN)
			Pemasangan <i>Early Warning System</i> di Perlintasan Sebidang Kereta Api	Dinas Perhubungan	Pengadaan dan pemasangan <i>Early Warning System</i> (EWS) di Perlintasan JPL 72, 123, 138 Kabupaten Sragen, JPL 19 Kabupaten Sukoharjo, dan JPL 81, 39, 27 Kabupaten Grobogan
	c. Pengembangan bandara	Fasilitasi pengembangan bandara untuk mendukung pariwisata dan aksesibilitas wilayah	Pembangunan dan Pengembangan Bandara di Jawa Tengah (Fasilitasi Pemprov. Jateng berupa <i>sharing</i> pembebasan tanah)	Dinas Perhubungan Kementerian Perhubungan	Sharing pembebasan lahan untuk pengembangan bandara selesai di tahun 2021
	d. Pembangunan embung/ irigasi	Pembangunan tampungan air (Waduk/embung) dalam rangka menciptakan ketahanan air dan pemenuhan air baku guna mendukung peningkatan produksi pertanian dan pangan, penyediaan air bersih bagi masyarakat, dan mendukung pengembangan kawasan industri	Perbaiki daerah irigasi: - Rehabilitasi jaringan irigasi 40 paket	Dinas PU SDA Taru	Pemenuhan kebutuhan air irigasi untuk pertanian
			Perbaiki dan pembangunan embung: - Pembangunan embung 1 paket	Dinas PU SDA Taru	Pemenuhan kebutuhan air baku masyarakat termasuk untuk pertanian

No	Program Unggulan	Konsep Operasional	Indikasi Rencana Implementasi	Perangkat Daerah Pelaksana	Keterangan
1	2	3	4	5	6
			- Rehabilitasi embung 5 paket		
8.	a. Pembukaan kawasan industri baru	Afirmasi kebijakan tumbuhnya kawasan industri baru di perbatasan barat dan selatan, dalam mempercepat proses persebaran pusat-pusat pertumbuhan ekonomi	- Kajian Sektori Industri - Pendampingan Perijinan Sektor Industri dan SIINAS - Pendampingan Percepatan Penyusunan RPIK - Jejaring Kemitraan Industri Besar dengan Industri Kecil dan Menengah	Disperindag	
	b. Rintisan pertanian terintegrasi	Integrasi hulu-hilir, integrasi berbasis organisasi pertanian dan konsolidasi lahan, usaha pada petani dengan lahan sempit, pinjaman dan jaminan kredit dari perbankan, serta pemasaran produk berbasis <i>online</i>			
	1) Integrasi di bawah tegakan	Budidaya tanaman pangan yaitu padi, jagung dan kedelai di bawah tegakan kawasan hutan	Fasilitasi dan koordinasi dengan Perhutani untuk penyediaan lahan di bawah tegakan	Dinas LHK	Budidaya tanaman pangan yaitu padi, jagung dan kedelai di bawah tegakan kawasan hutan
			Penanaman tanaman pangan di bawah tegakan pendampingan budidaya	Dintanbun	
	2) Agrowisata	Integrasi sektor pariwisata dengan pertanian	Penyediaan dan pengembangan kawasan wisata	Distanbun	Pengembangan potensi lokal berbasis agro menjadi Atraksi Wisata
			Pengembangan destinasi dan promosi	Disporapar	Pembinaan dan pengembangan Keunikan Lokal Daerah/Masyarakat menjadi Atraksi Wisata di Desa Wisata/ Daya Tarik Wisata pertanian berbasis <i>eco</i>

No	Program Unggulan	Konsep Operasional	Indikasi Rencana Implementasi	Perangkat Daerah Pelaksana	Keterangan
1	2	3	4	5	6
					<i>socio tourism</i> melalui bimbingan teknis dan pagelaran seni masyarakat lokal
	3) Minapadi	Integrasi padi dengan perikanan budidaya	Penyiapan lahan Pengadaan bibit tanaman padi Budidaya tanaman padi Penyediaan bibit ikan Budidaya ikan	Dinlutkan	Integrasi antara budidaya tanaman padi sawah dengan budidaya perikanan tawar dalam satu lahan
	4) Subsidi Suku Bunga	Pemberian kredit (pinjaman modal) kepada petani melalui lembaga keuangan yang ditunjuk sebagai penyalur, yang bunga kreditnya dibayar oleh APBD	Pinjaman Kredit yang diberikan kepada petani miskin dengan kepemilikan lahan maksimal 1 Ha	Distanbun, Bank Jateng, OJK, PT Jamkrida	Pinjaman kredit yang diberikan kepada petani dengan kriteria tertentu yang bertujuan untuk meningkatkan dan memperluas akses pembiayaan kepada petani
	5) Asuransi gagal panen	Asuransi yang diberikan kepada petani yang mengalami gagal panen	Pemberian ganti rugi kepada petani yang gagal panen dengan kriteria: tergabung dalam kelompok tani, lahan maksimal 2 Ha, memiliki NIK	Distanbun, lembaga penyalur asuransi	
9.	a. Rumah Sakit tanpa dinding	RS tanpa dinding mengubah paradigma kesehatan dari dari kuratif ke promotif dan preventif dengan tetap melaksanakan upaya kuratif dan rehabilitatif. Pelayanan ini menempatkan tenaga medis jemput bola untuk mendatangi pasien; penyediaan ambulans; bidan, perawat, dokter datang ke orang sakit. Program ini dilakukan dengan memastikan pemerataan kesempatan masyarakat untuk mendapatkan	Penyuluhan paradigma sehat melalui : Penyebaran informasi melalui media elektronik (TV, radio, Vidiotron, Media <i>Online</i> , TV Kereta , media luar ruang , media pameran, media cetak, media transportasi); Penyuluhan kesehatan ke sekolah dan masyarakat; Edukasi pasien dan keluarga pasien; <i>home care; home visit; Daycare</i>	Dinas Kesehatan; 7 RSUD/RSJD	

No	Program Unggulan	Konsep Operasional	Indikasi Rencana Implementasi	Perangkat Daerah Pelaksana	Keterangan
1	2	3	4	5	6
		kesehatan dasar terutama di wilayah dengan angka kematian dan angka kesakitan tinggi.			
		Program ini juga disamping mempercepat pelayanan sekaligus memberikan penyuluhan kesehatan sesuai dengan kasus-kasus yang ditangani, juga untuk meningkatkan kapasitas masyarakat perilaku hidup bersih dan sehat	Kolaborasi/interkoneksi pelayanan kesehatan lintas sektor (puskesmas, RS Kabupaten/Kota/RS Provinsi)	Dinas Kesehatan	
			Peningkatan kapasitas <i>Public Safety Center</i> (PSC) 119 Tingkat Provinsi	Dinas Kesehatan	
			Pemanfaatan <i>command center</i>	Dinas Kesehatan	
			Peningkatan kapasitas tenaga kesehatan	Dinas Kesehatan	
			Optimalisasi akreditasi RS dengan peningkatan mutu di Fasyankes (RS, Puskesmas, Laboratorium)	Dinas Kesehatan	
	b. Sekolah biaya pemerintah khusus siswa miskin (SMA/SMK/SLB)	Sekolah yang dikembangkan untuk anak sekolah dari keluarga miskin, yang pembiayaan operasionalnya oleh Pemerintah Provinsi Jawa Tengah secara penuh	Pengelolaan SMK Negeri <i>Boarding</i>	Dinas Dikbud	Pengelolaan 3 SMK Negeri Jawa Tengah di Kota Semarang, Kabupaten Pati, dan Purbalingga
			Pengelolaan SMK Negeri <i>Semi Boarding</i>	Dinas Dikbud	Pengelolaan 15 SMK Negeri <i>Semi Boarding</i>

No	Program Unggulan	Konsep Operasional	Indikasi Rencana Implementasi	Perangkat Daerah Pelaksana	Keterangan
1	2	3	4	5	6
			Bantuan Beasiswa Siswa Miskin (BSM)	Dinas Dikbud	Alokasi BSM sebesar Rp. 1.000.000 Siswa/Tahun untuk 15.000 siswa/tahun
			Pemberian biaya pendidikan bagi siswa miskin berprestasi di SMA Taruna Nusantara	Dinas Dikbud	Pembiayaan selama 3 tahun dengan sasaran siswa miskin berprestasi
	c. Bantuan sekolah swasta, Ponpes, Madrasah dan Difabel	Pemberian Stimulan Bantuan Operasional Sekolah kepada SMK/SMK/SLB Swasta dan bantuan lembaga pendidikan keagamaan sesuai dengan kemampuan keuangan daerah, jenjang pendidikan dan unsur pendidikan	Bantuan operasional pendidikan untuk sekolah swasta (BOSDa)	Dinas Dikbud	BOSDa SMA Swasta, SMK Swasta, dan SLB Swasta
			Bantuan operasional pendidikan untuk sekolah keagamaan (BOSDa)	Biro Kesra	BOSDa MA Negeri dan Swasta
			Bantuan Hibah Pendidikan Keagamaan	Biro Kesra	Hibah sarana prasarana pendidikan keagamaan
10.	a. Festival seni	Program ini dilakukan dengan mendorong kegiatan-kegiatan seni, pengembangan dan penguatan hubungan kebudayaan melalui rembug dan pertukaran kesenian dan budaya, penyelenggaraan festival dan gelar seni budaya dengan masyarakat	Parade seni budaya Jawa Tengah	Dinas Dikbud, Badan Penghubung	Pelaksanaan Parade seni budaya Jawa Tengah pada HUT Provinsi Jawa Tengah

No	Program Unggulan	Konsep Operasional	Indikasi Rencana Implementasi	Perangkat Daerah Pelaksana	Keterangan
1	2	3	4	5	6
		dan provinsi lain maupun dengan masyarakat negara lain			
			Pagelaran seni dalam Provinsi	Dinas Pendidikan dan Kebudayaan	Pagelaran wayangan, ketoprak dan tampilan kesenian lainnya
			Pertunjukan Kesenian Rakyat Jawa Tengah	Dinas Pendidikan dan Kebudayaan	Fasilitasi kesenian bagi masyarakat
			Kongres Bahasa/ Kebudayaan Jawa	Dinas Pendidikan dan Kebudayaan	Tuan rumah Kongres Bahasa/Kebudayaan Jawa
			Pentas seni budaya di TBJT	Dinas Pendidikan dan Kebudayaan	
			Fasilitasi Penyelenggaraan Kesenian kepada Kabupaten/Kota	Disporapar	Penyelenggaraan kesenian/atraksi wisata untuk promosi pariwisata melalui: (1) tampilan kesenian pada event promosi pariwisata di dalam dan luar negeri; (2) fasilitasi atau dukungan kesenian pada event pariwisata di kabupaten/kota.
			Pengembangan Daya Tarik Wisata	Disporapar	Pembinaan dan pengembangan Keunikan Lokal Daerah/Masyarakat menjadi Atraksi Wisata di Desa Wisata melalui pagelaran seni masyarakat lokal
			Pembangunan Pusat Kreatif Borobudur (<i>Sharing</i> pengadaan lahan Pasar Kujon)	Dinas PUBMCK	Pembangunan pusat kreatif Borobudur di Kabupaten Magelang juga dalam rangka mendukung pengembangan KSPN Borobudur
	b. Pengembangan infrastruktur olahraga	Program ini dilakukan dalam rangka meningkatkan kebugaran masyarakat serta meningkatkan prestasi olahraga Jawa Tengah	Peningkatan Sarana dan Prasarana Kawasan Olahraga Jatidiri	Disporapar	Pembangunan <i>venue</i> panjat tebing, <i>venue</i> panahan, renovasi berat asrama B dan C, serta Sarpras Pendukung Kawasan Olahraga Jatidiri

No	Program Unggulan	Konsep Operasional	Indikasi Rencana Implementasi	Perangkat Daerah Pelaksana	Keterangan
1	2	3	4	5	6
	c. Rumah kebudayaan	Penyediaan Ruang Bersama yang terbuka dan mudah dijangkau untuk penggiatan, pengembangan dan pemajuan daya kritis, kreatif, produktif dan apresiatif terhadap hasil kerja dan temuan karya yang berakar pada nilai budaya masyarakat Jawa Tengah	Pemanfaatan aset aset pemerintah provinsi/kabupaten/kota/desa yang potensial sebagai "Rumah Budaya"	BPKAD	
			Event napak tilas dan lawatan sejarah	Dinas Dikbud	Napak Tilas bagi Guru Sejarah, Lawatan Sejarah bagi Siswa
			Dialog Budaya dan tradisi	Dinas Dikbud	
			Seminar sejarah lokal	Dinas Dikbud	
			Penyelenggaraan warisan dunia	Dinas Dikbud	Warisan Budaya Benda dan Tak benda
			Pameran cagar budaya dan permuseuman	Dinas Dikbud	
			Festival/Pagelaran/Lomba Seni dalam Provinsi	Dinas Dikbud	Lomba tingkat provinsi diikuti oleh 35 kab/kota
			Dialog tradisi keagamaan	Biro Kesejahteraan Rakyat	
	d. Kepedulian Lingkungan	Peningkatan kepedulian masyarakat terhadap lingkungan dan peningkatan pengurangan resiko bencana	Peningkatan sikap kepedulian lingkungan melalui:		
			Edukasi melalui Sekolah Peduli Lingkungan sebanyak 100 unit	DLHK	
			Sadar lingkungan melalui Program Kampung Iklim sebanyak 550 kampung iklim.	DLHK	

No	Program Unggulan	Konsep Operasional	Indikasi Rencana Implementasi	Perangkat Daerah Pelaksana	Keterangan
1	2	3	4	5	6
			Budaya hemat energi (Penghargaan Hemat Energi dan Air dan Penghargaan Desa Mandiri Energi).	Dinas ESDM	<ul style="list-style-type: none"> ✓ Penghargaan Gerakan Hemat Energi dan Air merupakan tindakan promotif untuk mendorong peran serta Pemerintah Kabupaten/Kota, Sekolah (SMA/SMK), dan sektor Industri dalam menggerakkan perilaku budaya hemat energi dan air di masa yang akan datang serta mendorong upaya konservasi energi untuk menjaga ketahanan energi. ✓ Penghargaan Desa Mandiri Energi merupakan salah satu kegiatan dari Program Desa Mandiri Energi yang bertujuan untuk mewujudkan Kedaulatan Energi dalam memenuhi kebutuhan energi daerah, meningkatkan Energi Baru Terbarukan dalam bauran energi, dan menekan emisi CO₂ sebagai bentuk upaya mitigasi dampak perubahan iklim. Program Desa Mandiri Energi didukung dengan kegiatan pembangunan infrastruktur EBT melalui dana APBD, APBN, maupun melalui swadaya masyarakat serta kegiatan penghargaan Desa Mandiri Energi di Jawa Tengah yang dimaksudkan untuk

No	Program Unggulan	Konsep Operasional	Indikasi Rencana Implementasi	Perangkat Daerah Pelaksana	Keterangan
1	2	3	4	5	6
					mendorong partisipasi Pemerintah Desa dan masyarakat secara luas dalam melaksanakan diversifikasi energi dan pengembangan teknologi baru berbasis energi baru terbarukan menuju kemandirian energi di Jawa Tengah
			Audit energi	Dinas ESDM	Audit energi dapat dilakukan oleh masing-masing pemilik gedung
			Upaya konservasi dan rehabilitasi melalui rehabilitasi hutan dan lahan seluas 16.536 hektar	DLHK	
			Konservasi air tanah: - sumur resapan (90 titik) - sumur pantau (2 titik)	Dinas ESDM	<ul style="list-style-type: none"> ✓ Pembangunan sumur resapan dangkal sejumlah 90 unit untuk meningkatkan infiltrasi air hujan ke dalam tanah dan meningkatkan jumlah imbuhan air tanah ✓ Pembangunan sumur pantau sejumlah 2 unit untuk memantau pemanfaatan air tanah secara kontinyu dalam meminimalisir pemanfaatan air tanah yang berlebihan, terutama pada daerah-daerah kawasan industri
			Pengembangan EBT: Pembangunan infrastruktur EBT sejumlah 225 unit terdiri dari: - Biogas sejumlah 196 unit	Dinas ESDM	Pembangunan infrastruktur EBT bertujuan untuk mewujudkan Kedaulatan Energi dalam memenuhi kebutuhan energi daerah, meningkatkan Energi Baru Terbarukan dalam bauran

No	Program Unggulan	Konsep Operasional	Indikasi Rencana Implementasi	Perangkat Daerah Pelaksana	Keterangan
1	2	3	4	5	6
			<ul style="list-style-type: none"> - Gas rawa 2 unit - PLTS rooftop sejumlah 27 unit, terdiri dari 7 SMK (14 unit, terdiri 7 ongrid dan 7 offgrid), 9 Ponpes (9 unit), dan 2 UMKM (4 unit) 		energi, dan menekan emisi CO ₂ sebagai bentuk upaya mitigasi dampak perubahan iklim
			Pengembangan desa ekowisata	Dinporpar	Pengembangan desa ekowisata dalam bentuk fasilitasi pengembangan desa wisata yang memiliki potensi alam
			Pemantauan kualitas air serta pengembangan dan perbaikan kualitas air melalui pembinaan pelaku usaha dan/atau kegiatan, penegakkan hukum dalam rangka pengendalian pencemaran air	DLHK	Sungai di Provinsi Jawa Tengah
			Pemantauan kualitas udara melalui pembinaan pelaku usaha dan/atau kegiatan dalam pengendalian pencemaran udara	DLHK	35 kabupaten/kota
			IPAL Industri kecil/ limbah Rumah Tangga/Lembaga sebanyak 6 unit	DLHK	
			Fasilitasi pengolahan sampah melalui: <ul style="list-style-type: none"> - TPS 3R (4 unit) - Pembinaan pengelolaan limbahB3 - TPST regional Magelang tahap pembebasan lahan 	DLHK	

No	Program Unggulan	Konsep Operasional	Indikasi Rencana Implementasi	Perangkat Daerah Pelaksana	Keterangan
1	2	3	4	5	6
			Rekomendasi ijin lingkungan	DLHK	
			Penegakan Perda melalui:		
			Pembinaan terhadap siswa SMK/SMA, Ormas, BUMD dan penegakan Perda terutama berkaitan dengan Lingkungan	SATPOL PP	
			Penanggulangan Bencana melalui Pembentukan Desa Tangguh Bencana	Set BPBD	Tahun 2023 membentuk 25 desa tangguh bencana

BAB VI

KINERJA PENYELENGGARAAN PEMERINTAH DAERAH

Kinerja penyelenggaraan pemerintahan daerah Provinsi Jawa Tengah Tahun 2023 diukur menggunakan indikator kinerja penyelenggaraan pemerintah daerah. Indikator kinerja tersebut meliputi indikator kinerja utama daerah yang menggambarkan kinerja kepala daerah, indikator kinerja utama perangkat daerah yang menggambarkan kinerja kepala perangkat daerah, indikator kinerja penyelenggaraan pemerintah daerah yang menggambarkan kinerja seluruh perangkat daerah dan indikator kinerja program. Penetapan target kinerja penyelenggaraan pemerintahan daerah Provinsi Jawa Tengah tahun 2023 diarahkan dalam upaya pencapaian kinerja pembangunan daerah Provinsi Jawa Tengah tahun 2018-2023.

Sejalan dengan pembangunan global, nasional, dan regional setrta mempertimbangkan hasil evaluasi capaian kinerja pembangunan sampai dengan Triwulan II Tahun 2023 terdapat beberapa target yang perlu dilakukan penyesuaian. Target dilakukan penyesuaian dalam rangka mengoptimalkan upaya pencapaian tujuan dan sasaran pembangunan daerah tahun 2023.

6.1. Indikator Kinerja Utama

Indikator kinerja utama pemerintah daerah Provinsi Jawa Tengah tahun 2023 sebagai berikut.

Tabel 6.1.
Indikator Kinerja Utama Daerah Provinsi Jawa Tengah Tahun 2023

No	Indikator Kinerja Utama Daerah	Satuan	Target			Keterangan	Perangkat Daerah Koordinator
			RPJMD 2018-2023	RKPD 2023	P-RKPD 2023		
(1)	(2)	(3)	(4)	(5)	(6)	(7)	(8)
1	Persentase penurunan konflik SARA	%	15,00	15,00	15,00	Tetap	Sekretariat Daerah

No	Indikator Kinerja Utama Daerah	Satuan	Target			Keterangan	Perangkat Daerah Koordinator
			RPJMD 2018-2023	RKPD 2023	P-RKPD 2023		
(1)	(2)	(3)	(4)	(5)	(6)	(7)	(8)
2	Indeks Reformasi Birokrasi	Angka	80,00	80,00	80,00	Tetap	Sekretariat Daerah
3	Angka Kemiskinan	%	7,48-6,48	9,86-9,05	9,86-9,05	- Target Perubahan RKPD tetap. - Berubah dari target RPJMD, karena terjadi kenaikan angka kemiskinan di tahun 2020 akibat pandemi Covid-19	Sekretariat Daerah
4	Indeks Gini	Angka	0,30	0,34	0,34	- Target Perubahan RKPD tetap. - Berubah dari target RPJMD, karena kondisi perekonomian yang terkena dampak pandemi Covid-19 mempengaruhi pendapatan masyarakat terutama kelompok masyarakat menengah dan bawah	Sekretariat Daerah
5	Tingkat Pengangguran Terbuka	%	4,00	5,48-4,80	5,48-4,80	- Target Perubahan RKPD tetap. - Berubah dari target RPJMD, karena kondisi perekonomian yang terkena dampak pandemi Covid-19 berpengaruh terhadap kondisi ketenagakerjaan	Sekretariat Daerah
6	Pertumbuhan Ekonomi	%	5,60-6,00	5,20-5,60	5,20-5,60	- Target Perubahan RKPD tetap. - Berubah dari target RPJMD, karena kondisi perekonomian yang terkena dampak pandemi Covid-19, dan juga dipengaruhi oleh dinamika global terutama kondisi geopolitik dimana terjadinya perang Rusia-Ukraina mempengaruhi kenaikan harga pangan dan energi, serta adanya kebijakan pengetatan moneter di Amerika Serikat	Sekretariat Daerah
7	Inflasi	%	3,0 ± 1	3,0 ± 1	3,0±1	Tetap	Sekretariat Daerah
8	PDRB per kapita	Juta Rupiah	45,35	40,87	43,11	- Target perubahan RKPD berubah membaik. - Berubah dari target RPJMD, karena kondisi perekonomian yang terkena dampak pandemi Covid-19, dan juga dipengaruhi oleh dinamika global	Sekretariat Daerah

No	Indikator Kinerja Utama Daerah	Satuan	Target			Keterangan	Perangkat Daerah Koordinator
			RPJMD 2018-2023	RKPD 2023	P-RKPD 2023		
(1)	(2)	(3)	(4)	(5)	(6)	(7)	(8)
						terutama kondisi geopolitik dimana terjadinya perang Rusia-Ukraina mempengaruhi kenaikan harga pangan dan energi, serta adanya kebijakan pengetatan moneter di Amerika Serikat	
9	Indeks Williamson	Angka	0,56	0,56	0,56	Tetap	Sekretariat Daerah
10	Nilai Tukar Petani	Angka	103,15	104,05	104,05	- Target Perubahan RKPD tetap. - Berubah menjadi lebih baik dari target RPJMD.	Sekretariat Daerah
11	Indeks Pembangunan Manusia (IPM)	Angka	73,00	72,88	72,88	- Target Perubahan RKPD tetap. - Berubah dari target RPJMD, karena hasil harmonisasi perhitungan teknokratik dengan mempertimbangkan realisasi tahun 2021	Sekretariat Daerah
12	Indeks Pembangunan Gender (IPG)	Angka	92,25	92,58	92,93	Target perubahan RKPD berubah membaik.	Sekretariat Daerah
13	Indeks Kualitas Lingkungan Hidup (IKLH)	Angka	67,26	67,57	67,57	- Target Perubahan RKPD tetap. - Berubah menjadi lebih baik dari target RPJMD.	Sekretariat Daerah

6.2. Indikator Kinerja Utama Perangkat Daerah

Indikator kinerja utama perangkat daerah merupakan indikator kinerja yang menjadi tanggung jawab Kepala Perangkat Daerah. Indikator ini berada pada level *intermediate outcome*, yang menghubungkan kinerja program dengan tujuan dan sasaran pembangunan daerah. IKU PD ini akan menjadi dasar penilaian kinerja organisasi setiap tahunnya.

Tabel 6.2.
Indikator Kinerja Utama Perangkat Daerah Provinsi Jawa Tengah
Tahun 2023

No	Perangkat Daerah	Indikator Kinerja Utama Perangkat Daerah	Satuan	Target			Keterangan
				RPJMD 2018-2023	RKPD 2023	P-RKPD 2023	
(1)	(2)	(3)	(4)	(5)	(6)	(7)	(8)
1	Dinas Pendidikan dan Kebudayaan	Persentase Guru SMA/SMK/SLB memenuhi kualifikasi Akademik	%	91,55	99,5	99,5	- Target perubahan RKPD tetap. - Berubah menjadi lebih baik dari target RPJMD.
2		Persentase Jenis seni budaya yang terlayani	%	6,82	6,82	6,82	Tetap
3		Disparitas APK SMA/SMK/SLB	%	6,79	8,75	8,75	- Target perubahan RKPD tetap. - Berubah dari target RPJMD, karena mempertimbangkan realisasi tahun 2021.
4		Persentase Sarpras SMA/SMK/SLB sesuai standar	%	80,43	83,95	83,95	- Target perubahan RKPD tetap. - Berubah menjadi lebih baik dari target RPJMD.
5		Rasio Guru terhadap Rombongan Belajar pada SMA/SMK/SLB	Angka	0,08	0,07	0,07	- Target Perubahan RKPD tetap. - Berubah dari target RPJMD, karena mempertimbangkan realisasi tahun 2021.
6	Dinas Kesehatan	Angka Kematian Ibu	100.000/ KH	81	100	100	- Target Perubahan RKPD tetap. - Berubah dari target RPJMD, karena melihat penyebab kematian ibu yang mayoritas didominasi kasus <i>unpredictable</i> dilihat dari pelaporan AMP kab/kota
7		Angka Kematian Balita	10.000/ KH	10,43	9,2	9,2	- Target perubahan RKPD tetap.

No	Perangkat Daerah	Indikator Kinerja Utama Perangkat Daerah	Satuan	Target			Keterangan
				RPJMD 2018-2023	RKPD 2023	P-RKPD 2023	
(1)	(2)	(3)	(4)	(5)	(6)	(7)	(8)
							- Berubah menjadi lebih baik dari target RPJMD karena menyesuaikan realisasi tahun 2021.
8		Angka Kematian Bayi	1.000/KH	7,8	7,8	7,8	Tetap
9		Indeks Keluarga Sehat Wilayah Provinsi	Angka	0,32	0,21	0,21	- Target perubahan tetap. - Berubah dari target RPJMD, karena IKS diluncurkan pada saat penetapan target RPJMD sehingga belum ada gambaran kemampuan pencapaian Prov Jateng, serta terdapat indikator yang sulit berubah walaupun sudah dilakukan intervensi yaitu indikator ada anggota keluarga yang merokok, kepesertaan JKN untuk seluruh anggota keluarga dan penderita hipertensi berobat sesuai standar
10		Persentase fasilitas pelayanan kesehatan primer dan rujukan sesuai ketentuan	%	69	69	69	Tetap
11		Persentase pelayanan kesehatan bagi penduduk terdampak krisis kesehatan akibat bencana dan atau berpotensi bencana skala provinsi	%	100	100	100	Tetap

No	Perangkat Daerah	Indikator Kinerja Utama Perangkat Daerah	Satuan	Target			Keterangan
				RPJMD 2018-2023	RKPD 2023	P-RKPD 2023	
(1)	(2)	(3)	(4)	(5)	(6)	(7)	(8)
12		Persentase ketercapaian upaya pencegahan dan pengendalian Penyakit Tidak Menular dan kesehatan jiwa	%	60	60	60	Tetap
13		Persentase ketercapaian upaya pencegahan dan pengendalian Penyakit Menular	%	72	85,71	85,71	- Target perubahan RKPD tetap. - Berubah menjadi lebih baik dari target RPJMD.
14		Persentase Capaian SPM di RSUD Dr. Moewardi	%	84	84	84	Tetap
15		Persentase Capaian SPM (rumah sakit) di RSUD Prof. Dr. Margono Soekarjo	%	87,67	90	90	- Target perubahan RKPD tetap. - Berubah menjadi lebih baik dari target RPJMD.
16		Persentase Capaian SPM di RSUD Tugurejo	%	90	90	90	Tetap
17		Persentase Capaian SPM (rumah sakit) di RSUD Kelet Donorejo	%	95	87	87	- Target perubahan RKPD tetap. - Berubah dari target RPJMD, karena terdapat indikator yang tidak tercapai dalam pelaksanaan pencapaian SPM (diklat, kematian dan tingkat pendidikan perawat)

No	Perangkat Daerah	Indikator Kinerja Utama Perangkat Daerah	Satuan	Target			Keterangan
				RPJMD 2018-2023	RKPD 2023	P-RKPD 2023	
(1)	(2)	(3)	(4)	(5)	(6)	(7)	(8)
18		Persentase Capaian SPM di RSJD Dr. Amino Gondohutomo	%	100	100	100	Tetap
19		Persentase Capaian SPM di RSJD Surakarta	%	98,17	97,33	97,33	- Target perubahan RKPD tetap. - Berubah dari target RPJMD, karena terdapat indikator yang tidak tercapai dalam pelaksanaan pencapaian SPM (diklat, kematian dan tingkat pendidikan perawat)
20		Persentase Capaian SPM di RSJD Dr. RM. Soedjarwadi	%	100	97	97	- Target perubahan RKPD tetap. - Berubah dari target RPJMD, karena terdapat indikator yang tidak tercapai dalam pelaksanaan pencapaian SPM (kematian di RS)
21	Dinas Pekerjaan Umum Bina Marga dan Cipta Karya	Persentase jumlah bantuan teknis penyelenggaraan pembangunan bangunan gedung milik daerah	%	15,23	15,23	15,23	Tetap
22		Persentase Panjang Jalan provinsi sesuai standar jalan kolektor baik	%	44,24	44,24	44,24	Tetap
23		Persentase akses layak air minum Jawa Tengah serta akses sanitasi layak bagi masyarakat	%	-	89,65	89,65	- Target perubahan RKPD tetap. - Merupakan target baru dalam RPJMD.

No	Perangkat Daerah	Indikator Kinerja Utama Perangkat Daerah	Satuan	Target			Keterangan
				RPJMD 2018-2023	RKPD 2023	P-RKPD 2023	
(1)	(2)	(3)	(4)	(5)	(6)	(7)	(8)
24		Persentase panjang jalan provinsi kondisi permukaan dan bangunan pelengkap baik serta persentase panjang jembatan kondisi baik	%	92,5	92,35	90,87	<ul style="list-style-type: none"> - Target perubahan RKPD berubah, karena menyesuaikan capaian Tw. II Tahun 2023. - Berubah dari target RPJMD, karena di tahun 2020-2021 fokus kebijakan Pemerintah Provinsi Jawa Tengah adalah untuk pemulihan ekonomi dan sosial masyarakat akibat pandemi Covid-19, sehingga penanganan infrastruktur jalan sebagian dilakukan penundaan yang berakibat tidak tercapainya target di tahun 2020 dan 2021
25	Dinas Pekerjaan Umum Sumber Daya Air dan Penataan Ruang	Tingkat pelayanan Sumber Daya Air dan Penataan Ruang	%	67,69	66,85	66,85	<ul style="list-style-type: none"> - Target perubahan RKPD tetap. - Berubah dari target RPJMD, karena di tahun 2020-2021 fokus kebijakan Pemerintah Provinsi Jawa Tengah adalah untuk pemulihan ekonomi dan sosial masyarakat akibat pandemi Covid-19 sehingga menyebabkan tertundanya konstruksi fisik, serta karena adanya perubahan regulasi/aturan terkait penataan ruang

No	Perangkat Daerah	Indikator Kinerja Utama Perangkat Daerah	Satuan	Target			Keterangan
				RPJMD 2018-2023	RKPD 2023	P-RKPD 2023	
(1)	(2)	(3)	(4)	(5)	(6)	(7)	(8)
26		Persentase Kualitas Sarana dan Prasarana Sumber Daya Air	%	56,62	54,95	54,95	<ul style="list-style-type: none"> - Target perubahan RKPD tetap. - Berubah dari target RPJMD, karena di tahun 2020-2021 fokus kebijakan Pemerintah Provinsi Jawa Tengah adalah untuk pemulihan ekonomi dan sosial masyarakat akibat pandemi Covid-19, sehingga menyebabkan akumulasi tertundanya konstruksi fisik (pembangunan dan rehabilitasi) berbagai sarana prasarana sumber daya air
27		Persentase Kesesuaian Pemanfaatan Ruang Terhadap RTR	%	78,75	78,75	78,75	Tetap
28	Dinas Perumahan Rakyat dan Kawasan Pemukiman	Persentase peningkatan jumlah Rumah Layak Huni	%	34,16	46,7	46,7	<ul style="list-style-type: none"> - Target perubahan RKPD tetap. - Berubah menjadi lebih baik dari target RPJMD.
29		Persentase penyediaan tanah bagi Pembangunan Untuk Kepentingan Umum	%	100	100	100	Tetap
30		Persentase penurunan kawasan kumuh	%	49,83	8,1	8,1	<ul style="list-style-type: none"> - Target perubahan RKPD tetap. - Berubah menjadi lebih baik dari target RPJMD.
31	Satuan Polisi Pamong Praja	Persentase penanganan gangguan trantibum di Jawa Tengah	%	-	100	100	<ul style="list-style-type: none"> - Target perubahan RKPD tetap. - Merupakan target baru dalam RPJMD.

No	Perangkat Daerah	Indikator Kinerja Utama Perangkat Daerah	Satuan	Target			Keterangan
				RPJMD 2018-2023	RKPD 2023	P-RKPD 2023	
(1)	(2)	(3)	(4)	(5)	(6)	(7)	(8)
32		Persentase kepatuhan hukum, ketertiban umum, dan perlindungan masyarakat	%	-	100	100	- Target perubahan RKPD tetap. - Merupakan target baru dalam RPJMD.
33	Badan Kesatuan Bangsa dan Politik	Indeks Ketahanan EKSOBUDHANKAM Bidang Kesatuan Bangsa dan Politik	%	-	3,15	3,15	- Target perubahan RKPD tetap. - Merupakan target baru dalam RPJMD.
34		Indeks Ketahanan IDEPOL Bidang Kesatuan Bangsa dan Politik	%	-	3,35	3,35	- Target perubahan RKPD tetap. - Merupakan target baru dalam RPJMD.
35	Sekretariat Badan Penanggulangan Bencana Daerah	Persentase kecukupan kebutuhan dasar dan peralatan masyarakat terdampak yang terpenuhi	%	100	100	100	Tetap
36		Indeks Ketahanan Daerah	Angka	3,6	3,6	3,6	Tetap
37		Persentase penambahan kapasitas PB di wilayah rawan bencana	%	10	12	12	- Target perubahan RKPD tetap. - Berubah menjadi lebih baik dari target RPJMD.
38		Persentase penambahan kapasitas relawan TRC/pemangku kepentingan PB	%	5	5	5	Tetap
39		Persentase pemulihan pasca bencana yang terealisasi	%	100	100	100	Tetap

No	Perangkat Daerah	Indikator Kinerja Utama Perangkat Daerah	Satuan	Target			Keterangan
				RPJMD 2018-2023	RKPD 2023	P-RKPD 2023	
(1)	(2)	(3)	(4)	(5)	(6)	(7)	(8)
40	Dinas Sosial	Persentase penanganan Pemerlu Pelayanan Kesejahteraan Sosial (PPKS)	%	-	2,37	2,37	- Target perubahan RKPD tetap. - Merupakan target baru dalam RPJMD.
41		Persentase peningkatan kapasitas bagi Potensi dan Sumber Kesejahteraan Sosial (PSKS)	%	-	34,38	34,38	- Target perubahan RKPD tetap. - Merupakan target baru dalam RPJMD.
42	Dinas Tenaga Kerja dan Transmigrasi	Persentase pengangguran yang ditangani	%	28,55	28,55	28,55	Tetap
43		Persentase tenaga kerja yang ditempatkan	%	71,01	71,01	71,01	Tetap
44		Persentase perusahaan yang menerapkan tata kelola kerja yang layak (PP/PKB, LKS Bipartit, struktur skala upah, dan terdaftar BPJS Ketenagakerjaan)	%	-	91,67	91,67	- Target perubahan RKPD tetap. - Merupakan target baru dalam RPJMD.
45		Tingkat produktivitas tenaga kerja di Jawa Tengah (Juta Rp)	Juta Rupiah	54,62	54,62	54,62	Tetap
46		Persentase Peningkatan tenaga kerja yang kompeten	%	8,19	8,19	8,19	Tetap
47		Persentase penurunan pelanggaran norma ketenaga-kerjaan	%	82,97	82,97	82,97	Tetap

No	Perangkat Daerah	Indikator Kinerja Utama Perangkat Daerah	Satuan	Target			Keterangan
				RPJMD 2018-2023	RKPD 2023	P-RKPD 2023	
(1)	(2)	(3)	(4)	(5)	(6)	(7)	(8)
48		Persentase kabupaten/kota yang menyusun Rencana Tenaga Kerja Daerah	%	-	57,14	57,14	- Target perubahan RKPD tetap. - Merupakan target baru dalam RPJMD.
49		Persentase penempatan transmigran terhadap animo transmigrasi	%	-	3,6	3,6	- Target perubahan RKPD tetap. - Merupakan target baru dalam RPJMD.
50	Dinas Pemberdayaan Perempuan, Perlindungan Anak, Pengendalian Penduduk Dan Keluarga Berencana	Rasio kekerasan terhadap perempuan dan anak	Per 100.000	8,07	8,07	8,07	Tetap
51		Persentase Kabupaten/ Kota Menuju Layak Anak	%	100	100	100	Tetap
52		Persentase implementasi pengarusutamaan gender dalam pembangunan di pemerintah daerah	%	-	34,3	34,3	- Target perubahan RKPD tetap. - Merupakan target baru dalam RPJMD.
53		Angka Kelahiran Total (Total Fertility Rate/TFR)	Angka	2,18	2,19	2,19	- Target perubahan RKPD tetap. - Berubah dari target RPJMD, karena ada penyesuaian terhadap target nasional yang juga mengalami penurunan, dimana upaya pencapaian TFR dilaksanakan bersama antara Pemerintah provinsi dan Pemerintah Pusat melalui BKKBN

No	Perangkat Daerah	Indikator Kinerja Utama Perangkat Daerah	Satuan	Target			Keterangan
				RPJMD 2018-2023	RKPD 2023	P-RKPD 2023	
(1)	(2)	(3)	(4)	(5)	(6)	(7)	(8)
54		Persentase kabupaten/kota yang menerapkan kebijakan afirmatif pemenuhan hak anak	%	34,29	62,85	62,85	- Target perubahan RKPD tetap. - Berubah menjadi lebih baik dari target RPJMD.
55		Persentase pemerintah daerah yang melaksanakan kebijakan PUG	%	-	90	90	- Target perubahan RKPD tetap. - Merupakan target baru dalam RPJMD.
56		Rasio kasus kekerasan terhadap perempuan dan anak	Per 100.000	8,02	8,02	8,02	Tetap
57		Angka pemakaian kontrasepsi/ CPR	Angka	76	65,17	65,17	- Target perubahan RKPD tetap. - Berubah dari target RPJMD, karena penyesuaian target CPR berdasarkan pada data SDKI yang menjadi data BKKBN
58		Indeks Pembangunan Keluarga	Angka	-	56,29	56,29	- Target perubahan RKPD tetap. - Merupakan target baru dalam RPJMD.
59		Indeks Pemberdayaan Gender (IDG)	Angka	75,2	72,7	72,7	- Target perubahan RKPD tetap. - Berubah dari target RPJMD, karena berdasarkan hasil evaluasi, sejak tahun 2017 terjadi penurunan angka IDG Jawa Tengah dari angka 75,1 di tahun 2017 menjadi 71,64 di tahun 2021. Faktor penyumbang terbesar penurunan angka IDG adalah keterwakilan perempuan di parlemen dimana targetnya 30% keterwakilan perempuan di parlemen hanya tercapai 18,33%

No	Perangkat Daerah	Indikator Kinerja Utama Perangkat Daerah	Satuan	Target			Keterangan
				RPJMD 2018-2023	RKPD 2023	P-RKPD 2023	
(1)	(2)	(3)	(4)	(5)	(6)	(7)	(8)
60	Dinas Ketahanan Pangan	Skor Pola Pangan Harapan (PPH) Konsumsi	Angka	88,8	88,8	88,8	Tetap
61		Angka Konsumsi Energi	Kkal/kapita/hari	2.150	2.100	2.100	<ul style="list-style-type: none"> - Target perubahan RKPD tetap. - Berubah dari target RPJMD, karena mempertimbangkan realisasi tahun 2021
62	Dinas Lingkungan Hidup dan Kehutanan	Indeks Kualitas Tutupan Lahan	%	66,76	51,25	42,45	<ul style="list-style-type: none"> - Target perubahan RKPD berubah, karena penghitungan Indeks Kualitas Tutupan Lahan (IKTL) saat ini merujuk pada Peraturan Menteri Lingkungan Hidup dan Kehutanan Nomor 27 Tahun 2021, terdapat perubahan kriteria dimana kelas penutupan lahan pertanian lahan kering campur tidak masuk dalam formulasi perhitungan IKTL. Kelas penutupan lahan ini merupakan areal hutan rakyat yang menjadi kewenangan Provinsi untuk melakukan intervensi. - Berubah dari target RPJMD, karena berdasarkan Perdirjen PPKL No. P.1/PPKL/PKLAT/PKL.4/I/2018 tentang Pedoman Penghitungan Indeks Kualitas Tutupan Lahan dan Pengelolaan Hutan, maka terdapat perubahan parameter perhitungan utk indikator kinerja IKTL

No	Perangkat Daerah	Indikator Kinerja Utama Perangkat Daerah	Satuan	Target			Keterangan
				RPJMD 2018-2023	RKPD 2023	P-RKPD 2023	
(1)	(2)	(3)	(4)	(5)	(6)	(7)	(8)
63		Indeks Kualitas Udara	%	85,11	85	85	- Target perubahan RKPD tetap. - Berubah dari target RPJMD, karena berdasarkan surat dari Dirjen Pengendalian Pencemaran dan Kerusakan Lingkungan KemenLHK No S.318/PPKL/SRT/REN.0/12/2020, tanggal 04 Desember 2020 perihal Metode Perhitungan IKLH 2020-2024, maka terdapat perubahan parameter perhitungan utk indikator kinerja IKU
64		Indeks Kualitas Air	%	50,07	50,65	50,65	- Target perubahan RKPD tetap. - Berubah menjadi lebih baik dari target RPJMD.
65		Kontribusi subsektor Kehutanan terhadap PDRB	%	0,43	0,43	0,43	Tetap
66		Indeks Pencemaran Air	%	3,45	3,45	3,45	Tetap
67		Indeks Pencemar SO2 dan NO2	%	0,2	0,2	0,2	Tetap
68		Pertumbuhan PDRB Subsektor Kehutanan	%	0,47	0,47	0,47	Tetap
69		Luas Tutupan Lahan (LTV)	km ²	16.555,86	10.224,57	10.224,57	- Target perubahan RKPD tetap. - Berubah dari target RPJMD, karena berdasarkan Perdirjen PPKL No. P.1/PPKL/PKLAT/ PKL.4/ I/2018 tentang Pedoman Penghitungan Indeks Kualitas Tutupan Lahan dan Pengelolaan Hutan, maka terdapat perubahan parameter perhitungan utk indikator kinerja LTV

No	Perangkat Daerah	Indikator Kinerja Utama Perangkat Daerah	Satuan	Target			Keterangan
				RPJMD 2018-2023	RKPD 2023	P-RKPD 2023	
(1)	(2)	(3)	(4)	(5)	(6)	(7)	(8)
70	Dinas Pemberdayaan Masyarakat Desa, Kependudukan dan Catatan Sipil	Persentase Peningkatan Desa Mandiri	%	20,35	68	68	- Target perubahan RKPD tetap. - Berubah menjadi lebih baik dari target RPJMD.
71		Persentase penduduk tertib administrasi kependudukan	%	-	100	100	- Target perubahan RKPD tetap. - Merupakan target baru dalam RPJMD.
72	Dinas Perhubungan	Persentase layanan jaringan distribusi transportasi	%	60,38	60,38	60,38	- Tetap
73		Persentase pemenuhan fasilitas keselamatan transportasi	%	51,45	51,45	51,45	- Tetap
74		Persentase operasional angkutan umum aglomerasi yang nyaman dan handal	%	66,67	66,67	66,67	- Tetap
75	Dinas Komunikasi dan Informatika	Indeks Domain Tata Kelola SPBE	Angka	2,82	3,95	3,95	- Target perubahan RKPD tetap. - Berubah menjadi lebih baik dari target RPJMD.
76		Indeks Domain Kebijakan Internal SPBE	Angka	3,3	3,65	3,65	- Target perubahan RKPD tetap. - Berubah menjadi lebih baik dari target RPJMD.
77		Indeks Domain Layanan SPBE	Angka	3,6	4,3	4,3	- Target perubahan RKPD tetap. - Berubah menjadi lebih baik dari target RPJMD.
78		Laju Pemanfaatan Data Sektoral	%	75,9	95,65	95,65	- Target perubahan RKPD tetap. - Berubah menjadi lebih baik dari target RPJMD.

No	Perangkat Daerah	Indikator Kinerja Utama Perangkat Daerah	Satuan	Target			Keterangan
				RPJMD 2018-2023	RKPD 2023	P-RKPD 2023	
(1)	(2)	(3)	(4)	(5)	(6)	(7)	(8)
79		Indeks Keamanan Informasi (KAMI)	Level	3	3	3	Tetap
80	Dinas Koperasi dan Usaha Kecil Menengah	Persentase pertumbuhan omzet Koperasi dan UKM Jawa Tengah	%	29,68	29,68	29,68	Tetap
81		Persentase pertumbuhan tenaga kerja Koperasi dan UKM Jawa Tengah	%	29,95	29,95	29,95	Tetap
82	Dinas Penanaman Modal dan Pelayanan Terpadu Satu Pintu	Persentase Realisasi PMA dan PMDN	%	100	100	100	Tetap
83		Indeks Kepuasan Masyarakat (IKM)	%	90	90	90	Tetap
84	Dinas Kepemudaan, Olah Raga dan Pariwisata	Indeks Pembangunan Keolahragaan	%	0,65	0,65	0,65	Tetap
85		Kontribusi PDRB Bidang Pariwisata	%	3,25	3,25	3,25	Tetap
86		Indeks Pembangunan Pemuda	%	50,35	55,15	55,15	- Target perubahan RKPD tetap. - Berubah menjadi lebih baik dari target RPJMD.
87	Dinas Kearsipan dan Perpustakaan	Persentase peningkatan pengunjung perpustakaan	%	100	100	100	Tetap

No	Perangkat Daerah	Indikator Kinerja Utama Perangkat Daerah	Satuan	Target			Keterangan
				RPJMD 2018-2023	RKPD 2023	P-RKPD 2023	
(1)	(2)	(3)	(4)	(5)	(6)	(7)	(8)
88		Nilai Pengelolaan Kearsipan LKD Provinsi	Angka	-	90	90	- Target perubahan RKPD tetap. - Merupakan target baru dalam RPJMD.
89	Dinas Kelautan dan Perikanan	Angka Konsumsi Ikan	kg/kapita/tahun	33,67	37,07	37,07	- Target perubahan RKPD tetap. - Berubah menjadi lebih baik dari target RPJMD.
90		Produksi Perikanan	Ton	1.042.610,71	1.023.928,09	1.023.928,09	- Target perubahan RKPD tetap. - Berubah dari target RPJMD, karena mempertimbangkan realisasi tahun 2021
91	Dinas Pertanian dan Perkebunan	Persentase peningkatan produksi tanaman pangan, hortikultura, dan perkebunan	%	-	11,6	11,6	- Target perubahan RKPD tetap. - Merupakan target baru dalam RPJMD.
92	Dinas Peternakan dan Kesehatan Hewan	Persentase kenaikan produksi daging, susu, telur	%	-	4,06	4,06	- Target perubahan RKPD tetap. - Merupakan target baru dalam RPJMD.
93	Dinas Energi dan Sumber Daya Mineral	Persentase pemanfaatan energi baru terbarukan dalam bauran energi	%	15,96	15,96	15,96	Tetap
94		Persentase izin usaha pertambangan operasi produksi melaksanakan <i>good mining practice</i> (GMP)	%	-	67	67	- Target perubahan RKPD tetap. - Merupakan target baru dalam RPJMD.
95		Indeks ketersediaan air tanah	Angka	2,99	2,99	2,99	Tetap

No	Perangkat Daerah	Indikator Kinerja Utama Perangkat Daerah	Satuan	Target			Keterangan
				RPJMD 2018-2023	RKPD 2023	P-RKPD 2023	
(1)	(2)	(3)	(4)	(5)	(6)	(7)	(8)
96		Rasio ketersediaan daya listrik	Angka	1	1	1	Tetap
97	Dinas Perindustrian dan Perdagangan	Persentase Laju Pertumbuhan Sektor Industri	%	5,65	5,65	5,65	Tetap
98		Persentase Laju Pertumbuhan Sektor Perdagangan	%	5,9	5,9	5,9	Tetap
99	Sekretariat Daerah	Persentase Capaian Kinerja Perangkat Daerah	%	84	85	85	- Target perubahan RKPD tetap. - Berubah menjadi lebih baik dari target RPJMD.
100		Persentase Kebijakan yang Efektif	%	84	80	80	- Target perubahan RKPD tetap. - Berubah dari target RPJMD, karena terjadi perubahan cascading di Setda, sehingga terjadi perubahan formulasi perhitungan dari sebelumnya
101		Efektifitas kebijakan perekonomian daerah	%	-	78	78	- Target perubahan RKPD tetap. - Merupakan target baru dalam RPJMD.
102		Persentase efektivitas penyelesaian masalah hukum	%	-	96	96	- Target perubahan RKPD tetap. - Merupakan target baru dalam RPJMD.
103		Persentase efektifitas produk hukum daerah	%	-	96	96	- Target perubahan RKPD tetap. - Merupakan target baru dalam RPJMD.
104		Persentase peningkatan kualitas layanan keagamaan	%	-	45	45	- Target perubahan RKPD tetap. - Merupakan target baru dalam RPJMD.

No	Perangkat Daerah	Indikator Kinerja Utama Perangkat Daerah	Satuan	Target			Keterangan
				RPJMD 2018-2023	RKPD 2023	P-RKPD 2023	
(1)	(2)	(3)	(4)	(5)	(6)	(7)	(8)
105		Efektivitas kebijakan bidang pemerintahan, otonomi daerah dan kerjasama daerah	%	-	90	90	- Target perubahan RKPD tetap. - Merupakan target baru dalam RPJMD.
106		Ketercapaian laba BUMD	%	-	75	75	- Target perubahan RKPD tetap. - Merupakan target baru dalam RPJMD.
107		Persentase capaian kinerja sasaran perangkat daerah bidang SDA	%	-	82	82	- Target perubahan RKPD tetap. - Merupakan target baru dalam RPJMD.
108		Persentase capaian kinerja perangkat daerah bidang kesejahteraan rakyat	%	-	90	90	- Target perubahan RKPD tetap. - Merupakan target baru dalam RPJMD.
109		Efektivitas pelaksanaan pembangunan daerah	%	-	89	89	- Target perubahan RKPD tetap. - Merupakan target baru dalam RPJMD.
110		Efektivitas Pelayanan Pengadaan Barang/ Jasa	%	70	90	90	- Target perubahan RKPD tetap. - Berubah menjadi lebih baik dari target RPJMD.
111		Persentase OPD yang predikat SAKIP nya A keatas	%	-	85,37	85,37	- Target perubahan RKPD tetap. - Merupakan target baru dalam RPJMD.
112		Persentase OPD dengan Nilai PMPRB nya B keatas	%	-	87,76	87,76	- Target perubahan RKPD tetap. - Merupakan target baru dalam RPJMD.

No	Perangkat Daerah	Indikator Kinerja Utama Perangkat Daerah	Satuan	Target			Keterangan
				RPJMD 2018-2023	RKPD 2023	P-RKPD 2023	
(1)	(2)	(3)	(4)	(5)	(6)	(7)	(8)
113		Persentase OPD dengan Nilai Kematangan Organisasi dalam kategori minimal sedang	%	-	85,37	85,37	- Target perubahan RKPD tetap. - Merupakan target baru dalam RPJMD.
114		Nilai IKM layanan Biro Umum	%	-	78,5	78,5	- Target perubahan RKPD tetap. - Merupakan target baru dalam RPJMD.
115	Sekretariat DPRD	Indeks Kepuasan Atas Layanan Pendukung Pelaksanaan Tugas dan Fungsi DPRD Provinsi Jawa Tengah.	%	75	89	89	- Target perubahan RKPD tetap. - Berubah menjadi lebih baik dari target RPJMD.
116	Badan Perencanaan Pembangunan, Penelitian dan Pengembangan Daerah	Persentase perencanaan pembangunan daerah yang berkualitas	%	-	90	90	- Target perubahan RKPD tetap. - Merupakan target baru dalam RPJMD.
117		Indeks Inovasi Daerah	Nilai	-	71	71	- Target perubahan RKPD tetap. - Merupakan target baru dalam RPJMD.
118		Indeks Daya Saing Daerah	Nilai	-	4,2	4,2	- Target perubahan RKPD tetap. - Merupakan target baru dalam RPJMD.
119	Badan Pengelola Pendapatan Daerah	Persentase peningkatan pajak daerah	%	8,59	3,58	3,58	- Target perubahan RKPD tetap. - Berubah dari target RPJMD, karena mempertimbangkan pertumbuhan ekonomi dan kemampuan masyarakat

No	Perangkat Daerah	Indikator Kinerja Utama Perangkat Daerah	Satuan	Target			Keterangan
				RPJMD 2018-2023	RKPD 2023	P-RKPD 2023	
(1)	(2)	(3)	(4)	(5)	(6)	(7)	(8)
120		Persentase peningkatan penerimaan Retribusi daerah dan Pendapatan lain yang sah	%	10,37	6,79	6,79	- Target perubahan RKPD tetap. - Berubah dari target RPJMD, karena mempertimbangkan pertumbuhan ekonomi dan kemampuan masyarakat
121	Badan Pengelola Keuangan dan Aset Daerah	Persentase Tata Kelola Keuangan Pemda yang sesuai kaidah perundangan	%	100	100	100	Tetap
122		Persentase tata kelola barang milik daerah sesuai kaidah perundangan	%	-	72,5	72,5	- Target perubahan RKPD tetap. - Merupakan target baru dalam RPJMD.
123	Badan Kepegawaian Daerah	Persentase distribusi penempatan PNS dalam Jabatan	%	100	100	100	Tetap
124		Persentase pengembangan layanan kepegawaian yang cepat dan terintegrasi	%	100	100	100	Tetap
125	Inspektorat	Level Kapabilitas APIP	Level	3	3	3	Tetap
126		Nilai Maturitas SPIP	Nilai	3,5	3,19	3,19	- Target perubahan RKPD tetap. - Berubah dari target RPJMD, karena adanya perubahan metode perhitungan (dari maturitas SPIP menjadi penilaian SPIP terintegrasi yang mengkolaborasikan antara

No	Perangkat Daerah	Indikator Kinerja Utama Perangkat Daerah	Satuan	Target			Keterangan
				RPJMD 2018-2023	RKPD 2023	P-RKPD 2023	
(1)	(2)	(3)	(4)	(5)	(6)	(7)	(8)
							Maturitas SPIP, Manajemen Resiko Indeks dan Indeks Efektifitas Pengendalian Korupsi)
127	Badan Pengembangan Sumber Daya Manusia Daerah	Persentase ASN yang tersertifikasi kompetensi	%	35,08	36,26	36,26	- Target perubahan RKPD tetap. - Berubah menjadi lebih baik dari target RPJMD.
128		Persentase ASN yang ditingkatkan kompetensi	%	-	30	30	- Target perubahan RKPD tetap. - Merupakan target baru dalam RPJMD.
129	Badan Penghubung	Nilai Survey Kepuasan Masyarakat	%	85	85	85	Tetap

6.3. Indikator Kinerja Daerah

Indikator kinerja daerah merupakan indikator kinerja yang ditetapkan sebagai ukuran kinerja seluruh penyelenggara pemerintahan daerah Provinsi Jawa Tengah Tahun 2023, yang merupakan seluruh indikator tujuan dan sasaran pencapaian misi, serta IKU OPD. Indikator kinerja daerah adalah sebagai berikut.

Tabel 6.3.

Penetapan Indikator Kinerja Daerah Terhadap Capaian Kinerja Penyelenggaraan Urusan Pemerintahan Provinsi Jawa Tengah Tahun 2023

No	Aspek/Fokus/Bidang Urusan/Indikator Kinerja Pembangunan Daerah	Satuan	Target			Keterangan
			RPJMD 2018-2023	RKPD 2023	P-RKPD 2023	
(1)	(2)	(3)	(4)	(5)	(6)	(7)
A	Aspek Kesejahteraan Masyarakat					
1	Angka Kemiskinan	%	7,48-6,48	9,86-9,05	9,86-9,05	- Target Perubahan RKPD tetap. - Berubah dari target RPJMD, karena terjadi kenaikan angka kemiskinan di tahun 2020 akibat pandemi Covid-19.
2	Indeks Gini	Angka	0,3	0,34	0,34	- Target Perubahan RKPD tetap. - Berubah dari target RPJMD, karena kondisi perekonomian yang terkena dampak pandemi Covid-19 mempengaruhi pendapatan masyarakat terutama kelompok masyarakat menengah dan bawah
3	Persentase penduduk miskin perkotaan	%	9,17	8,82-8,09	8,82-8,09	- Target Perubahan RKPD tetap. - Berubah dari target RPJMD, karena hasil harmonisasi perhitungan teknokratik angka kemiskinan
4	Persentase penduduk miskin perdesaan	%	11,97	10,96-10,05	10,96-10,05	- Target Perubahan RKPD tetap. - Berubah dari target RPJMD, karena hasil harmonisasi perhitungan teknokratik angka kemiskinan

No	Aspek/Fokus/Bidang Urusan/Indikator Kinerja Pembangunan Daerah	Satuan	Target			Keterangan
			RPJMD 2018-2023	RKPD 2023	P-RKPD 2023	
(1)	(2)	(3)	(4)	(5)	(6)	(7)
5	Pengeluaran per kapita per bulan kelompok RT 20% berpenghasilan terendah	Ribu Rupiah	523,15	450,72	450,72	- Target Perubahan RKPD tetap. - Berubah dari target RPJMD, karena kondisi perekonomian yang terkena dampak pandemi Covid-19, dan juga dipengaruhi oleh dinamika global terutama kondisi geopolitik dimana terjadinya perang Rusia-Ukraina mempengaruhi kenaikan harga pangan dan energi
6	Angka Partisipasi Sekolah jenjang menengah kelompok RT 20% berpenghasilan terendah	Angka	61,75	61,75	61,75	Tetap
7	Persentase kelompok RT 20% berpenghasilan terendah dengan keluhan kesehatan	%	29,75	29,75	29,75	Tetap
8	Tingkat Pengangguran Terbuka	%	4	5,48-4,80	5,48-4,80	- Target Perubahan RKPD tetap. - Berubah menjadi lebih baik dari target RPJMD, karena kondisi perekonomian yang terkena dampak pandemi Covid-19 berpengaruh terhadap kondisi ketenagakerjaan
9	Persentase tenaga kerja kelompok RT 20% berpenghasilan terendah yang bekerja kurang dari 15 jam per minggu	%	5,5	7,26	7,26	- Target Perubahan RKPD tetap. - Berubah menjadi lebih baik dari target RPJMD, karena kondisi perekonomian yang terkena dampak pandemi Covid-19 berpengaruh terhadap kondisi ketenagakerjaan

No	Aspek/Fokus/Bidang Urusan/Indikator Kinerja Pembangunan Daerah	Satuan	Target			Keterangan
			RPJMD 2018-2023	RKPD 2023	P-RKPD 2023	
(1)	(2)	(3)	(4)	(5)	(6)	(7)
10	Pertumbuhan Ekonomi	%	5,60-6,00	5,20-5,60	5,20-5,60	<ul style="list-style-type: none"> - Target Perubahan RKPD tetap. - Berubah dari target RPJMD, karena kondisi perekonomian yang terkena dampak pandemi Covid-19, dan juga dipengaruhi oleh dinamika global terutama kondisi geopolitik dimana terjadinya perang Rusia-Ukraina mempengaruhi kenaikan harga pangan dan energi, serta adanya kebijakan pengetatan moneter di Amerika Serikat
11	Inflasi	%	3,0 ± 1	3,0 ± 1	3,0 ± 1	Tetap
12	PDRB per kapita	Juta Rupiah	45,35	40,87	43,11	<ul style="list-style-type: none"> - Target perubahan RKPD berubah membaik. - Berubah dari target RPJMD, karena kondisi perekonomian yang terkena dampak pandemi Covid-19, dan juga dipengaruhi oleh dinamika global terutama kondisi geopolitik dimana terjadinya perang Rusia-Ukraina mempengaruhi kenaikan harga pangan dan energi, serta adanya kebijakan pengetatan moneter di Amerika Serikat
13	Indeks Williamson	Angka	0,56	0,56	0,56	Tetap
14	Pertumbuhan sektor pertanian, kehutanan, dan perikanan	%	3,1	3,1	3,1	Tetap
15	Pertumbuhan sektor industri pengolahan	%	5,65	5,65	5,65	Tetap
16	Pertumbuhan sektor perdagangan dan jasa	%	5,9	5,9	5,9	Tetap
17	Pertumbuhan kontribusi pariwisata pada PAD	%	3,2	3,2	3,2	Tetap

No	Aspek/Fokus/Bidang Urusan/Indikator Kinerja Pembangunan Daerah	Satuan	Target			Keterangan
			RPJMD 2018-2023	RKPD 2023	P-RKPD 2023	
(1)	(2)	(3)	(4)	(5)	(6)	(7)
18	Pertumbuhan nilai penanaman modal	%	-	9,00-10,00	9,00-10,00	- Target perubahan RKPD tetap. - Merupakan target baru dalam RPJMD.
19	Nilai Tukar Petani	Angka	103,15	104,05	104,05	- Target perubahan RKPD tetap. - Berubah menjadi lebih baik dari target RPJMD.
20	Indeks Pembangunan Manusia (IPM)	Angka	73	72,88	72,88	- Target Perubahan RKPD tetap. - Berubah dari target RPJMD, karena hasil harmonisasi perhitungan teknokratik dengan mempertimbangkan realisasi tahun 2021
21	Rata-rata Lama Sekolah	Tahun	7,45	7,9	7,9	- Target perubahan RKPD tetap. - Berubah menjadi lebih baik dari target RPJMD.
22	Harapan Lama Sekolah	Tahun	13,17	12,94	12,94	- Target Perubahan RKPD tetap. - Berubah dari target RPJMD, karena hasil harmonisasi perhitungan teknokratik dengan mempertimbangkan realisasi tahun 2021
23	Angka Harapan Hidup	Tahun	74,1	74,73	74,73	- Target perubahan RKPD tetap. - Berubah menjadi lebih baik dari target RPJMD.
24	Indeks Pembangunan Gender (IPG)	Angka	92,25	92,58	92,93	- Target perubahan RKPD tetap. - Berubah menjadi lebih baik dari target RPJMD.
B	Aspek Pelayanan Umum					
	URUSAN WAJIB YANG BERKAITAN DENGAN PELAYANAN DASAR					
	PENDIDIKAN					

No	Aspek/Fokus/Bidang Urusan/Indikator Kinerja Pembangunan Daerah	Satuan	Target			Keterangan
			RPJMD 2018-2023	RKPD 2023	P-RKPD 2023	
(1)	(2)	(3)	(4)	(5)	(6)	(7)
1	Disparitas APK SMA/SMK/SLB	%	6,79	8,75	8,75	- Target Perubahan RKPD tetap. - Berubah dari target RPJMD, karena mempertimbangkan realisasi tahun 2021
2	Persentase Sarpras SMA/SMK/SLB sesuai standar	%	80,43	83,95	83,95	- Target perubahan RKPD tetap. - Berubah menjadi lebih baik dari target RPJMD.
3	Rasio Guru terhadap Rombongan Belajar pada SMA/SMK/SLB	Angka	0,08	0,07	0,07	- Target Perubahan RKPD tetap. - Berubah dari target RPJMD, karena mempertimbangkan realisasi tahun 2021
4	Persentase Guru SMA/SMK/SLB memenuhi kualifikasi Akademik	%	91,55	99,5	99,5	- Target perubahan RKPD tetap. - Berubah menjadi lebih baik dari target RPJMD.
KESEHATAN						
5	Angka Kematian Ibu	100.000/K H	81	100	100	- Target Perubahan RKPD tetap. - Berubah dari target RPJMD, karena melihat penyebab kematian ibu yang mayoritas didominasi kasus <i>unpredictable</i> dilihat dari pelaporan AMP kab/kota
6	Angka Kematian Balita	1.000/KH	10,43	9,2	9,2	- Target perubahan RKPD tetap. - Berubah menjadi lebih baik dari target RPJMD.
7	Angka Kematian Bayi	1.000/KH	7,8	7,8	7,8	Tetap

No	Aspek/Fokus/Bidang Urusan/Indikator Kinerja Pembangunan Daerah	Satuan	Target			Keterangan
			RPJMD 2018-2023	RKPD 2023	P-RKPD 2023	
(1)	(2)	(3)	(4)	(5)	(6)	(7)
8	Indeks Keluarga Sehat Wilayah Provinsi	Angka	0,32	0,21	0,21	<ul style="list-style-type: none"> - Target Perubahan RKPD tetap. - Berubah dari target RPJMD, karena IKS <i>dilaunching</i> pada saat penetapan target RPJMD sehingga belum ada gambaran kemampuan pencapaian Prov Jateng, serta terdapat indikator yang sulit berubah walaupun sudah dilakukan intervensi yaitu indikator ada anggota keluarga yang merokok, kepesertaan JKN untuk seluruh anggota keluarga dan penderita hipertensi berobat sesuai standar
9	Persentase fasilitas pelayanan kesehatan primer dan rujukan sesuai ketentuan	%	69	69	69	Tetap
10	Persentase pelayanan kesehatan bagi penduduk terdampak krisis kesehatan akibat bencana dan atau berpotensi bencana skala provinsi	%	100	100	100	Tetap
11	Persentase ketercapaian upaya pencegahan dan pengendalian Penyakit Tidak Menular dan kesehatan jiwa	%	60	60	60	Tetap
12	Persentase ketercapaian upaya pencegahan dan pengendalian Penyakit Menular	%	72	85,71	85,71	<ul style="list-style-type: none"> - Target perubahan RKPD tetap. - Berubah menjadi lebih baik dari target RPJMD.

No	Aspek/Fokus/Bidang Urusan/Indikator Kinerja Pembangunan Daerah	Satuan	Target			Keterangan
			RPJMD 2018-2023	RKPD 2023	P-RKPD 2023	
(1)	(2)	(3)	(4)	(5)	(6)	(7)
13	Persentase Capaian SPM di RSUD Dr. Moewardi	%	84	84	84	Tetap
14	Persentase Capaian SPM (rumah sakit) di RSUD Prof. Dr. Margono Soekarjo	%	87,67	90	90	- Target perubahan RKPD tetap. - Berubah menjadi lebih baik dari target RPJMD.
15	Persentase Capaian SPM di RSUD Tugurejo	%	90	90	90	Tetap
16	Persentase Capaian SPM (rumah sakit) di RSUD Kelet Donorejo	%	95	87	87	- Target Perubahan RKPD tetap. - Berubah dari target RPJMD, karena terdapat indikator yang tidak tercapai dalam pelaksanaan pencapaian SPM (diklat, kematian dan tingkat pendidikan perawat)
17	Persentase Capaian SPM di RSJD Dr. Amino Gondohutomo	%	100	100	100	Tetap
18	Persentase Capaian SPM di RSJD Surakarta	%	98,17	97,33	97,33	- Target Perubahan RKPD tetap. - Berubah dari target RPJMD, karena terdapat indikator yang tidak tercapai dalam pelaksanaan pencapaian SPM (diklat, kematian dan tingkat pendidikan perawat)
19	Persentase Capaian SPM di RSJD Dr. RM. Soedjarwadi	%	100	97	97	- Target Perubahan RKPD tetap. - Berubah dari target RPJMD, karena terdapat indikator yang tidak tercapai dalam pelaksanaan pencapaian SPM (kematian di RS)
	PEKERJAAN UMUM DAN PENATAAN RUANG					

No	Aspek/Fokus/Bidang Urusan/Indikator Kinerja Pembangunan Daerah	Satuan	Target			Keterangan
			RPJMD 2018-2023	RKPD 2023	P-RKPD 2023	
(1)	(2)	(3)	(4)	(5)	(6)	(7)
20	Persentase jumlah bantuan teknis penyelenggaraan pembangunan bangunan gedung milik daerah	%	15,23	15,23	15,23	Tetap
21	Persentase Panjang Jalan provinsi sesuai standar jalan kolektor baik	%	44,24	44,24	44,24	Tetap
22	Persentase akses layak air minum Jawa Tengah serta akses sanitasi layak bagi masyarakat	%	-	89,65	89,65	- Target perubahan RKPD tetap. - Merupakan target baru dalam RPJMD.
23	Persentase panjang jalan provinsi kondisi permukaan dan bangunan pelengkap baik serta persentase panjang jembatan kondisi baik	%	92,5	92,35	90,87	- Target perubahan RKPD berubah karena menyesuaikan capaian Tw II Tahun 2023. - Berubah dari target RPJMD, karena di tahun 2020-2021 fokus kebijakan Pemerintah Provinsi Jawa Tengah adalah untuk pemulihan ekonomi dan sosial masyarakat akibat pandemi Covid-19, sehingga penanganan infrastruktur jalan sebagian dilakukan penundaan yang berakibat tidak tercapainya target di tahun 2020 dan 2021

No	Aspek/Fokus/Bidang Urusan/Indikator Kinerja Pembangunan Daerah	Satuan	Target			Keterangan
			RPJMD 2018-2023	RKPD 2023	P-RKPD 2023	
(1)	(2)	(3)	(4)	(5)	(6)	(7)
24	Tingkat pelayanan Sumber Daya Air dan Penataan Ruang	%	67,69	66,85	66,85	<ul style="list-style-type: none"> - Target Perubahan RKPD tetap. - Berubah dari target RPJMD, karena di tahun 2020-2021 fokus kebijakan Pemerintah Provinsi Jawa Tengah adalah untuk pemulihan ekonomi dan sosial masyarakat akibat pandemi Covid-19 sehingga menyebabkan tertundanya konstruksi fisik, serta karena adanya perubahan regulasi/aturan terkait penataan ruang
25	Persentase Kualitas Sarana dan Prasarana Sumber Daya Air	%	56,62	54,95	54,95	<ul style="list-style-type: none"> - Target Perubahan RKPD tetap. - Berubah dari target RPJMD, karena di tahun 2020-2021 fokus kebijakan Pemerintah Provinsi Jawa Tengah adalah untuk pemulihan ekonomi dan sosial masyarakat akibat pandemi Covid-19, sehingga menyebabkan akumulasi tertundanya konstruksi fisik (pembangunan dan rehabilitasi) berbagai sarana prasarana sumber daya air
26	Persentase Kesesuaian Pemanfaatan Ruang Terhadap RTR	%	78,75	78,75	78,75	Tetap
	PERUMAHAN DAN KAWASAN PERMUKIMAN					
27	Persentase peningkatan jumlah Rumah Layak Huni	%	34,16	46,7	46,7	<ul style="list-style-type: none"> - Target perubahan RKPD tetap. - Berubah menjadi lebih baik dari target RPJMD.

No	Aspek/Fokus/Bidang Urusan/Indikator Kinerja Pembangunan Daerah	Satuan	Target			Keterangan
			RPJMD 2018-2023	RKPD 2023	P-RKPD 2023	
(1)	(2)	(3)	(4)	(5)	(6)	(7)
28	Persentase penurunan kawasan kumuh	%	49,83	8,1	8,1	- Target perubahan RKPD tetap. - Berubah menjadi lebih baik dari target RPJMD.
	KETENTRAMAN DAN KETERTIBAN UMUM SERTA PERLINDUNGAN MASYARAKAT					
29	Persentase penanganan gangguan tramtibum di Jawa Tengah	%	-	100	100	- Target perubahan RKPD tetap. - Merupakan target baru dalam RPJMD.
30	Persentase kepatuhan hukum, ketertiban umum dan perlindungan masyarakat	%	-	100	100	- Target perubahan RKPD tetap. - Merupakan target baru dalam RPJMD.
31	Persentase kecukupan kebutuhan dasar dan peralatan masyarakat terdampak yang terpenuhi	%	100	100	100	Tetap
32	Persentase penambahan kapasitas PB di wilayah rawan bencana	%	10	12	12	- Target perubahan RKPD tetap. - Berubah menjadi lebih baik dari target RPJMD.
33	Persentase penambahan kapasitas relawan TRC/pemangku kepentingan PB	%	5	5	5	Tetap
34	Persentase pemulihan pasca bencana yang terealisasi	%	100	100	100	Tetap
	SOSIAL					
35	Persentase penanganan Pemerlu Pelayanan Kesejahteraan Sosial (PPKS)	%	-	2,37	2,37	- Target perubahan RKPD tetap. - Merupakan target baru dalam RPJMD.

No	Aspek/Fokus/Bidang Urusan/Indikator Kinerja Pembangunan Daerah	Satuan	Target			Keterangan
			RPJMD 2018-2023	RKPD 2023	P-RKPD 2023	
(1)	(2)	(3)	(4)	(5)	(6)	(7)
36	Persentase peningkatan kapasitas bagi Potensi dan Sumber Kesejahteraan Sosial (PSKS)	%	-	34,38	34,38	- Target perubahan RKPD tetap. - Merupakan target baru dalam RPJMD.
	URUSAN WAJIB YANG TIDAK BERKAITAN DENGAN PELAYANAN DASAR					
	TENAGA KERJA					
37	Persentase pengangguran yang ditangani	%	28,55	28,55	28,55	Tetap
38	Persentase tenaga kerja yang ditempatkan	%	71,01	71,01	71,01	Tetap
39	Persentase perusahaan yang menerapkan tata kelola kerja yang layak (PP/PKB, LKS Bipartit, struktur skala upah, dan terdaftar BPJS Ketenagakerjaan)	%	-	91,67	91,67	- Target perubahan RKPD tetap. - Merupakan target baru dalam RPJMD.
40	Tingkat produktivitas tenaga kerja di Jawa Tengah (Juta Rp)	Juta Rupiah	54,62	54,62	54,62	Tetap
41	Persentase Peningkatan tenaga kerja yang kompeten	%	8,19	8,19	8,19	Tetap
42	Persentase penurunan pelanggaran norma ketenagakerjaan	%	82,97	82,97	82,97	Tetap

No	Aspek/Fokus/Bidang Urusan/Indikator Kinerja Pembangunan Daerah	Satuan	Target			Keterangan
			RPJMD 2018-2023	RKPD 2023	P-RKPD 2023	
(1)	(2)	(3)	(4)	(5)	(6)	(7)
43	Persentase kabupaten/kota yang menyusun Rencana Tenaga Kerja Daerah	%	-	57,14	57,14	- Target perubahan RKPD tetap. - Merupakan target baru dalam RPJMD.
PEMBERDAYAAN PEREMPUAN DAN PERLINDUNGAN ANAK						
44	Rasio kekerasan terhadap perempuan dan anak	Per 100.000	8,07	8,07	8,07	Tetap
45	Persentase Kabupaten/Kota Menuju Layak Anak	%	100	100	100	Tetap
46	Persentase implementasi pengarusutamaan gender dalam pembangunan di pemerintah daerah	%	-	34,3	34,3	- Target perubahan RKPD tetap. - Merupakan target baru dalam RPJMD.
47	Persentase kabupaten/kota yang menerapkan kebijakan afirmatif pemenuhan hak anak	%	34,29	62,85	62,85	- Target perubahan RKPD tetap. - Berubah menjadi lebih baik dari target RPJMD.
48	Persentase pemerintah daerah yang melaksanakan kebijakan PUG	%	-	90	90	- Target perubahan RKPD tetap. - Merupakan target baru dalam RPJMD.
49	Rasio kasus kekerasan terhadap perempuan dan anak	Per 100.000	8,02	8,02	8,02	Tetap

No	Aspek/Fokus/Bidang Urusan/Indikator Kinerja Pembangunan Daerah	Satuan	Target			Keterangan
			RPJMD 2018-2023	RKPD 2023	P-RKPD 2023	
(1)	(2)	(3)	(4)	(5)	(6)	(7)
50	Indeks Pemberdayaan Gender (IDG)	Angka	75,2	72,7	72,7	- Target Perubahan RKPD tetap. - Berubah dari target RPJMD, karena mendasarkan hasil evaluasi, sejak tahun 2017 terjadi penurunan angka IDG Jawa Tengah dari angka 75,1 di tahun 2017 menjadi 71,64 di tahun 2021. Faktor penyumbang terbesar penurunan angka IDG adalah keterwakilan perempuan di parlemen dimana targetnya 30% keterwakilan perempuan di parlemen hanya tercapai 18,33%
	PANGAN					
51	Skor Pola Pangan Harapan (PPH) Konsumsi	Angka	88,8	88,8	88,8	Tetap
52	Angka Konsumsi Energi	Kkal/kapita/hari	2.150	2.100	2.100	- Target Perubahan RKPD tetap. - Berubah dari target RPJMD, karena mempertimbangkan realisasi tahun 2021
	PERTANAHAN					
53	Persentase penyediaan tanah bagi Pembangunan Untuk Kepentingan Umum	%	100	100	100	Tetap
	LINGKUNGAN HIDUP					
54	Indeks Pencemaran Air	%	3,45	3,45	3,45	Tetap
55	Indeks Pencemar SO2 dan NO2	%	0,2	0,2	0,2	Tetap

No	Aspek/Fokus/Bidang Urusan/Indikator Kinerja Pembangunan Daerah	Satuan	Target			Keterangan
			RPJMD 2018-2023	RKPD 2023	P-RKPD 2023	
(1)	(2)	(3)	(4)	(5)	(6)	(7)
	ADIMINISTRASI KEPENDUDUKAN DAN PENCATATAN SIPIL					
56	Persentase penduduk tertib administrasi kependudukan	%	-	100	100	- Target perubahan RKPD tetap. - Merupakan target baru dalam RPJMD.
	PEMBERDAYAAN MASYARAKAT DAN DESA					
57	Persentase Peningkatan Desa Mandiri	%	20,35	68	68	- Target perubahan RKPD tetap. - Berubah menjadi lebih baik dari target RPJMD.
	PENGENDALIAN PENDUDUK DAN KELUARGA BERENCANA					
58	Angka Kelahiran Total (Total Fertility Rate/TFR)	Angka	2,18	2,19	2,19	- Target Perubahan RKPD tetap. - Berubah dari target RPJMD, karena ada penyesuaian terhadap target nasional yang juga mengalami penurunan, dimana upaya pencapaian TFR dilaksanakan bersama antara Pemerintah provinsi dan Pemerintah Pusat melalui BKKBN
59	Angka pemakaian kontrasepsi/CPR	Angka	76	65,17	65,17	- Target Perubahan RKPD tetap. - Berubah dari target RPJMD, karena penyesuaian target CPR berdasarkan pada data SDKI yang menjadi data BKKBN
60	Indeks Pembangunan Keluarga	Angka	-	56,29	56,29	- Target perubahan RKPD tetap. - Merupakan target baru dalam RPJMD
	PERHUBUNGAN					
61	Persentase layanan jaringan distribusi transportasi	%	60,38	60,38	60,38	Tetap

No	Aspek/Fokus/Bidang Urusan/Indikator Kinerja Pembangunan Daerah	Satuan	Target			Keterangan
			RPJMD 2018-2023	RKPD 2023	P-RKPD 2023	
(1)	(2)	(3)	(4)	(5)	(6)	(7)
62	Persentase pemenuhan fasilitas keselamatan transportasi	%	51,45	51,45	51,45	Tetap
63	Persentase operasional angkutan umum aglomerasi yang nyaman dan handal	%	66,67	66,67	66,67	Tetap
	KOMUNIKASI DAN INFORMATIKA					
64	Indeks Domain Tata Kelola SPBE	Angka	2,82	3,95	3,95	- Target perubahan RKPD tetap. - Berubah menjadi lebih baik dari target RPJMD.
65	Indeks Domain Kebijakan Internal SPBE	Angka	3,3	3,65	3,65	- Target perubahan RKPD tetap. - Berubah menjadi lebih baik dari target RPJMD.
66	Indeks Domain Layanan SPBE	Angka	3,6	4,3	4,3	- Target perubahan RKPD tetap. - Berubah menjadi lebih baik dari target RPJMD.
	KOPERASI DAN UKM					
67	Persentase pertumbuhan omzet Koperasi dan UKM Jawa Tengah	%	29,68	29,68	29,68	Tetap
68	Persentase pertumbuhan tenaga kerja Koperasi dan UKM Jawa Tengah	%	29,95	29,95	29,95	Tetap
	PENANAMAN MODAL					
69	Persentase Realisasi PMA dan PMDN	%	100	100	100	Tetap

No	Aspek/Fokus/Bidang Urusan/Indikator Kinerja Pembangunan Daerah	Satuan	Target			Keterangan
			RPJMD 2018-2023	RKPD 2023	P-RKPD 2023	
(1)	(2)	(3)	(4)	(5)	(6)	(7)
70	Indeks Kepuasan Masyarakat (IKM)	%	90	90	90	Tetap
	KEPEMUDAAN DAN OLAH RAGA					
71	Indeks Pembangunan Pemuda	%	50,35	55,15	55,15	- Target perubahan RKPD tetap. - Berubah menjadi lebih baik dari target RPJMD.
72	Indeks Pembangunan Keolahragaan	%	0,65	0,65	0,65	Tetap
	STATISTIK					
73	Laju Pemanfaatan Data Sektoral	%	75,9	95,65	95,65	- Target perubahan RKPD tetap. - Berubah menjadi lebih baik dari target RPJMD.
	PERSANDIAN					
74	Indeks Keamanan Informasi (KAMI)	Level	3	3	3	Tetap
	KEBUDAYAAN					
75	Persentase Jenis seni budaya yang terlayani	%	6,82	6,82	6,82	Tetap
	PERPUSTAKAAN					
76	Persentase peningkatan pengunjung perpustakaan	%	100	100	100	Tetap
	KEARSIPAN					
77	Nilai Pengelolaan Kearsipan LKD Provinsi	Angka	-	90	90	- Target perubahan RKPD tetap. - Merupakan target baru dalam RPJMD.
	URUSAN PILIHAN					
	KELAUTAN DAN PERIKANAN					

No	Aspek/Fokus/Bidang Urusan/Indikator Kinerja Pembangunan Daerah	Satuan	Target			Keterangan
			RPJMD 2018-2023	RKPD 2023	P-RKPD 2023	
(1)	(2)	(3)	(4)	(5)	(6)	(7)
78	Produksi Perikanan	Ton	1.042.610,71	1.023.928,09	1.023.928,09	- Target Perubahan RKPD tetap. - Berubah dari target RPJMD, karena mempertimbangkan realisasi tahun 2021
79	Angka Konsumsi Ikan	kg/kapita/ tahun	33,67	37,07	37,07	- Target perubahan RKPD tetap. - Berubah menjadi lebih baik dari target RPJMD.
	PARIWISATA					
80	Kontribusi PDRB Bidang Pariwisata	%	3,25	3,25	3,25	Tetap
	PERTANIAN					
81	Persentase peningkatan produksi tanaman pangan, hortikultura, dan perkebunan	%	-	11,6	11,6	- Target perubahan RKPD tetap. - Merupakan target baru dalam RPJMD.
82	Persentase kenaikan produksi daging, susu, telur	%	-	4,06	4,06	- Target perubahan RKPD tetap. - Merupakan target baru dalam RPJMD.
	KEHUTANAN					
83	Kontribusi subsektor Kehutanan terhadap PDRB	%	0,43	0,43	0,43	Tetap
84	Luas Tutupan Lahan (LTV)	km ²	16.555,86	10.224,57	10.224,57	- Target Perubahan RKPD tetap. - Berubah dari target RPJMD, karena berdasarkan Perdirjen PPKL No. P.1/PPKL/PKLAT/PKL.4/ I/2018 tentang Pedoman Penghitungan Indeks Kualitas Tutupan Lahan dan Pengelolaan Hutan, maka terdapat perubahan parameter perhitungan utk indikator kinerja LTV
85	Pertumbuhan PDRB Subsektor Kehutanan	%	0,47	0,47	0,47	Tetap

No	Aspek/Fokus/Bidang Urusan/Indikator Kinerja Pembangunan Daerah	Satuan	Target			Keterangan
			RPJMD 2018-2023	RKPD 2023	P-RKPD 2023	
(1)	(2)	(3)	(4)	(5)	(6)	(7)
	ENERGI DAN SUMBER DAYA MINERAL					
86	Persentase izin usaha pertambangan operasi produksi melaksanakan <i>good mining practice</i> (GMP)	%	-	67	67	- Target perubahan RKPD tetap. - Merupakan target baru dalam RPJMD.
87	Indeks ketersediaan air tanah	Angka	2,99	2,99	2,99	Tetap
88	Rasio ketersediaan daya listrik	Angka	1	1	1	Tetap
89	Persentase pemanfaatan energi baru terbarukan dalam bauran energi	%	15,96	15,96	15,96	Tetap
	PERDAGANGAN					
90	Persentase Laju Pertumbuhan Sektor Perdagangan	%	5,9	5,9	5,9	Tetap
	PERINDUSTRIAN					
91	Persentase Laju Pertumbuhan Sektor Industri	%	5,65	5,65	5,65	Tetap
	TRANSMIGRASI					
92	Persentase penempatan transmigran terhadap animo transmigrasi	%	-	3,6	3,6	- Target perubahan RKPD tetap. - Merupakan target baru dalam RPJMD.
	UNSUR PENDUKUNG URUSAN PEMERINTAHAN					
	SEKRETARIAT DAERAH					

No	Aspek/Fokus/Bidang Urusan/Indikator Kinerja Pembangunan Daerah	Satuan	Target			Keterangan
			RPJMD 2018-2023	RKPD 2023	P-RKPD 2023	
(1)	(2)	(3)	(4)	(5)	(6)	(7)
93	Persentase Capaian Kinerja Perangkat Daerah	%	84	85	85	- Target perubahan RKPD tetap. - Berubah menjadi lebih baik dari target RPJMD.
94	Persentase Kebijakan yang Efektif	%	84	80	80	- Target Perubahan RKPD tetap. - Berubah dari target RPJMD, karena terjadi perubahan cascading di Setda, sehingga terjadi perubahan formulasi perhitungan dari sebelumnya
95	Efektifitas kebijakan perekonomian daerah	%	-	78	78	- Target perubahan RKPD tetap. - Merupakan target baru dalam RPJMD.
96	Persentase efektivitas penyelesaian masalah hukum	%	-	96	96	- Target perubahan RKPD tetap. - Merupakan target baru dalam RPJMD.
97	Persentase efektivitas produk hukum daerah	%	-	96	96	- Target perubahan RKPD tetap. - Merupakan target baru dalam RPJMD.
98	Persentase peningkatan kualitas layanan keagamaan	%	-	45	45	- Target perubahan RKPD tetap. - Merupakan target baru dalam RPJMD.
99	Efektivitas kebijakan bidang pemerintahan, otonomi daerah dan kerjasama daerah	%	-	90	90	- Target perubahan RKPD tetap. - Merupakan target baru dalam RPJMD.
100	Ketercapaian laba BUMD	%	-	75	75	- Target perubahan RKPD tetap. - Merupakan target baru dalam RPJMD.
101	Persentase capaian kinerja sasaran perangkat daerah bidang SDA	%	-	82	82	- Target perubahan RKPD tetap. - Merupakan target baru dalam RPJMD.
102	Persentase capaian kinerja sasaran perangkat daerah bidang kesejahteraan rakyat	%	-	90	90	- Target perubahan RKPD tetap. - Merupakan target baru dalam RPJMD.
103	Efektivitas pelaksanaan pembangunan daerah	%	-	89	89	- Target perubahan RKPD tetap. - Merupakan target baru dalam RPJMD.

No	Aspek/Fokus/Bidang Urusan/Indikator Kinerja Pembangunan Daerah	Satuan	Target			Keterangan
			RPJMD 2018-2023	RKPD 2023	P-RKPD 2023	
(1)	(2)	(3)	(4)	(5)	(6)	(7)
104	Efektivitas Pelayanan Pengadaan Barang/ Jasa	%	70	90	90	- Target perubahan RKPD tetap. - Berubah menjadi lebih baik dari target RPJMD.
105	Persentase OPD yang predikat SAKIP nya A keatas	%	-	85,37	85,37	- Target perubahan RKPD tetap. - Merupakan target baru dalam RPJMD.
106	Persentase OPD dengan Nilai PMPRB nya B keatas	%	-	87,76	87,76	- Target perubahan RKPD tetap. Merupakan target baru dalam RPJMD.
107	Persentase OPD dengan Nilai Kematangan Organisasi dalam ketegori minimal sedang	%	-	85,37	85,37	- Target perubahan RKPD tetap. Merupakan target baru dalam RPJMD.
108	Nilai IKM layanan Biro Umum	%	-	78,5	78,5	- Target perubahan RKPD tetap. Merupakan target baru dalam RPJMD.
	SEKRETARIAT DPRD					
109	Indeks Kepuasan Atas Layanan Pendukung Pelaksanaan Tugas dan Fungsi DPRD Provinsi Jawa Tengah.	%	75	89	89	- Target perubahan RKPD tetap. Berubah menjadi lebih baik dari target RPJMD.
	UNSUR PENUNJANG URUSAN PEMERINTAHAN					
	PERENCANAAN					
110	Persentase perencanaan pembangunan yang berkualitas	%	-	90	90	- Target perubahan RKPD tetap. - Merupakan target baru dalam RPJMD.
	KEUANGAN					
111	Persentase peningkatan pajak daerah	%	8,59	3,58	3,58	- Target perubahan RKPD tetap.

No	Aspek/Fokus/Bidang Urusan/Indikator Kinerja Pembangunan Daerah	Satuan	Target			Keterangan
			RPJMD 2018-2023	RKPD 2023	P-RKPD 2023	
(1)	(2)	(3)	(4)	(5)	(6)	(7)
						- Berubah dari target RPJMD, karena mempertimbangkan pertumbuhan ekonomi dan kemampuan masyarakat
112	Persentase peningkatan penerimaan Retribusi daerah dan Pendapatan lain yang sah	%	10,37	6,79	6,79	- Target Perubahan RKPD tetap. - Berubah dari target RPJMD, karena mempertimbangkan pertumbuhan ekonomi dan kemampuan masyarakat
113	Persentase Tata Kelola Keuangan Pemerintah Daerah sesuai kaidah perundangan	%	100	100	100	Tetap
114	Persentase tata kelola barang milik daerah sesuai kaidah perundangan	%	-	72,5	72,5	- Target perubahan RKPD tetap. - Merupakan target baru dalam RPJMD.
	KEPEGAWAIAN					
115	Persentase distribusi penempatan PNS dalam Jabatan	%	100	100	100	Tetap
116	Persentase pengembangan layanan kepegawaian yang cepat dan terintegrasi	%	100	100	100	Tetap
	PENDIDIKAN DAN PELATIHAN					
117	Persentase ASN yang tersertifikasi kompetensi	%	35,08	36,26	36,26	- Target perubahan RKPD tetap. - Berubah menjadi lebih baik dari target RPJMD.
118	Persentase ASN yang ditingkatkan kompetensinya	%	-	30	30	- Target perubahan RKPD tetap. - Merupakan target baru dalam RPJMD.
	PENELITIAN DAN PENGEMBANGAN					

No	Aspek/Fokus/Bidang Urusan/Indikator Kinerja Pembangunan Daerah	Satuan	Target			Keterangan
			RPJMD 2018-2023	RKPD 2023	P-RKPD 2023	
(1)	(2)	(3)	(4)	(5)	(6)	(7)
119	Indeks Inovasi Daerah	Nilai	-	71	71	- Target perubahan RKPD tetap. - Merupakan target baru dalam RPJMD.
120	Indeks Daya Saing Daerah	Nilai	-	4,2	4,2	- Target perubahan RKPD tetap. - Merupakan target baru dalam RPJMD.
	PENGELOLAAN PENGHUBUNG					
121	Nilai Survey Kepuasan Masyarakat	%	85	85	85	Tetap
	UNSUR PENGAWASAN URUSAN PEMERINTAHAN					
122	Level Kapabilitas APIP	Level	3	3	3	Tetap
123	Nilai Maturitas SPIP	Nilai	3,19	3,19	3,19	Tetap
	UNSUR PEMERINTAHAN UMUM					
124	Indeks Ketahanan EKSOSBUDHANKAM Bidang Kesatuan Bangsa dan Politik	Nilai	-	3,15	3,15	- Target perubahan RKPD tetap. - Merupakan target baru dalam RPJMD.
125	Indeks Ketahanan IDEPOL Bidang Kesatuan Bangsa dan Politik	Nilai	-	3,35	3,35	- Target perubahan RKPD tetap. - Merupakan target baru dalam RPJMD.
C	Aspek Daya Saing					
1	Persentase penurunan konflik SARA	%	15	15	15	Tetap
2	Indeks Toleransi	Angka	76,6	76,6	76,6	Tetap
3	Persentase tindak pidana yang tertangani	%	90	90	90	Tetap
4	Indeks Reformasi Birokrasi	Angka	80	80	80	Tetap

No	Aspek/Fokus/Bidang Urusan/Indikator Kinerja Pembangunan Daerah	Satuan	Target			Keterangan
			RPJMD 2018-2023	RKPD 2023	P-RKPD 2023	
(1)	(2)	(3)	(4)	(5)	(6)	(7)
5	Indeks Kepuasan Masyarakat	Angka	88	88	88	Tetap
6	Indeks Sistem Pemerintahan Berbasis Elektronik (SPBE)	Angka	3,24	3,33	3,33	- Target perubahan RKPD tetap. - Berubah menjadi lebih baik dari target RPJMD.
7	Nilai SAKIP	Angka	85	85	85	Tetap
8	Indeks Persepsi Anti Korupsi	Angka	3,5	3,5	3,5	Tetap
9	Opini BPK	Opini	WTP	WTP	WTP	Tetap
10	Nilai Kematangan Organisasi Daerah	Angka	29	39	39	- Target perubahan RKPD tetap. - Berubah menjadi lebih baik dari target RPJMD.
11	Indeks Sistem Merit	Angka	0,71	0,82	0,82	- Target perubahan RKPD tetap. - Berubah menjadi lebih baik dari target RPJMD.
12	Indeks Kualitas Lingkungan Hidup (IKLH)	Angka	67,26	67,57	67,57	- Target perubahan RKPD tetap. - Berubah menjadi lebih baik dari target RPJMD.
13	Indeks Kualitas Air	Angka	50,07	50,65	50,65	- Target perubahan RKPD tetap. - Berubah menjadi lebih baik dari target RPJMD.
14	Indeks Kualitas Udara	Angka	85,11	85	85	- Target Perubahan RKPD tetap. - Berubah dari target RPJMD, karena mendasarkan surat dari Dirjen Pengendalian Pencemaran dan Kerusakan Lingkungan KemenLHK Nomor: S.318/PPKL/SRT/REN.0/12/2020 tanggal 04 Desember 2020 perihal Metode Perhitungan IKLH 2020-2024, maka terdapat perubahan parameter perhitungan utk indikator kinerja IKU.

No	Aspek/Fokus/Bidang Urusan/Indikator Kinerja Pembangunan Daerah	Satuan	Target			Keterangan
			RPJMD 2018-2023	RKPD 2023	P-RKPD 2023	
(1)	(2)	(3)	(4)	(5)	(6)	(7)
15	Indeks Kualitas Tutupan Lahan	Angka	66,76	51,25	42,45	<ul style="list-style-type: none"> - Target perubahan RKPD berubah, karena penghitungan Indeks Kualitas Tutupan Lahan (IKTL) saat ini merujuk pada Peraturan Menteri Lingkungan Hidup dan Kehutanan Nomor 27 Tahun 2021, terdapat perubahan kriteria dimana kelas penutupan lahan pertanian lahan kering campur tidak masuk dalam formulasi perhitungan IKTL. Kelas penutupan lahan ini merupakan areal hutan rakyat yang menjadi kewenangan Provinsi untuk melakukan intervensi. - Berubah dari target RPJMD, karena berdasarkan Perdirjen PPKL No. P.1/PPKL/PKLAT/PKL.4/ I/2018 tentang Pedoman Penghitungan Indeks Kualitas Tutupan Lahan dan Pengelolaan Hutan, maka terdapat perubahan parameter perhitungan utk indikator kinerja IKTL
16	Indeks Ketahanan Daerah dalam Penanggulangan Bencana	Angka	3,6	3,6	3,6	Tetap

6.4. Indikator Kinerja Program

Indikator kinerja program prioritas pembangunan daerah merupakan indikator kinerja yang ditetapkan sebagai ukuran kinerja program yang dilaksanakan oleh seluruh penyelenggara pemerintahan daerah Provinsi Jawa Tengah tahun 2023. Indikator kinerja program adalah sebagai berikut.

Tabel 6.4.

Indikator Kinerja Program Prioritas Pembangunan Daerah Provinsi Jawa Tengah Tahun 2023

Program Prioritas Pembangunan	Indikator	Satuan	Target			Keterangan	Unit Kerja Perangkat Daerah Penanggung Jawab
			RPJMD 2018-2023	RKPD 2023	P-RKPD 2023		
1	2	3	4	5	6	7	8
PROGRAM PENUNJANG URUSAN PEMERINTAHAN DAERAH PROVINSI							
	Persentase ketercapaian pelayanan umum, kepegawaian, dan keuangan perangkat daerah	%	100	100	100	Tetap	Dinas Pendidikan dan Kebudayaan
	Persentase ketercapaian perencanaan dan evaluasi kinerja OPD	%	100	100	100	Tetap	Dinas Pendidikan dan Kebudayaan
	Cost Recovery Rate Total (CRR Total)	%	72,05	82,5	82,5	- Target perubahan RKPD tetap. - Berubah menjadi lebih baik dari target RPJMD.	RSUD Dr. Moewardi
	CRR Total	%	75	81	81	- Target perubahan RKPD tetap. - Berubah menjadi lebih baik dari target RPJMD.	RSUD Prof. Dr. Margono Soekarjo

Program Prioritas Pembangunan	Indikator	Satuan	Target			Keterangan	Unit Kerja Perangkat Daerah Penanggung Jawab
			RPJMD 2018-2023	RKPD 2023	P-RKPD 2023		
1	2	3	4	5	6	7	8
	CRR total	%	53,69	50,85	50,85	<ul style="list-style-type: none"> - Target Perubahan RKPD tetap. - Berubah dari target RPJMD, karena penyesuaian belanja dalam pemanfaatan estimasi SILPA tahun 2022 	RSUD Tugurejo
	CRR Total	%	90	35	35	<ul style="list-style-type: none"> - Target Perubahan RKPD tetap. - Berubah dari target RPJMD karena penyesuaian belanja dalam pemanfaatan estimasi SILPA tahun 2022 	RSUD Kelet Donorejo
	CRR Total	%	39	45	45	<ul style="list-style-type: none"> - Target Perubahan RKPD tetap. - Berubah dari target RPJMD, karena penyesuaian belanja dalam pemanfaatan estimasi SILPA tahun 2022 	RSJD Dr. Amino Gondohutomo
	Cost Recovery Rate (CRR) Total	%	35	35	35	Tetap	RSJD Surakarta
	CRR total	%	46	37,39	37,39	<ul style="list-style-type: none"> - Target Perubahan RKPD tetap. - Berubah dari target RPJMD karena penyesuaian belanja dalam pemanfaatan estimasi SILPA tahun 2022 	RSJD Dr. RM. Soedjarwadi

Program Prioritas Pembangunan	Indikator	Satuan	Target			Keterangan	Unit Kerja Perangkat Daerah Penanggung Jawab
			RPJMD 2018-2023	RKPD 2023	P-RKPD 2023		
1	2	3	4	5	6	7	8
PROGRAM PENGELOLAAN PENDIDIKAN							
	APK SMA	%	28,36	28,36	28,36	- Target perubahan RKPD tetap. - Berubah menjadi lebih baik dari target RPJMD.	Bidang Pembinaan SMA
	Persentase prasarana sarana SMA sesuai standar	%	73,61	73,61	73,61	Tetap	Bidang Pembinaan SMA
	Prosentase keikutsertaan peserta didik SMA dalam even lomba nasional yang berjenjang	%	-	10,42	10,42	- Target perubahan RKPD tetap. - Merupakan target baru dalam RPJMD.	Bidang Pembinaan SMA
	APK SMK	%	49,46	49,46	49,46	Tetap	Bidang Pembinaan SMK
	Persentase prasarana sarana SMK sesuai standar	%	86,54	88,98	88,98	- Target perubahan RKPD tetap. - Berubah menjadi lebih baik dari target RPJMD.	Bidang Pembinaan SMK
	Prosentase keikutsertaan peserta didik SMK dalam even lomba nasional yang berjenjang	%	-	23,47	23,47	- Target perubahan RKPD tetap. - Merupakan target baru dalam RPJMD.	Bidang Pembinaan SMK
	APK SLB	%	67,14	70	70	- Target perubahan RKPD tetap. - Berubah menjadi lebih baik dari target RPJMD.	Bidang Pembinaan Diksus

Program Prioritas Pembangunan	Indikator	Satuan	Target			Keterangan	Unit Kerja Perangkat Daerah Penanggung Jawab
			RPJMD 2018-2023	RKPD 2023	P-RKPD 2023		
1	2	3	4	5	6	7	8
	Persentase prasarana sarana SLB sesuai standar	%	81,13	87,87	87,87	- Target perubahan RKPD tetap. - Berubah menjadi lebih baik dari target RPJMD.	Bidang Pembinaan Diksus
	Prosentase keikutsertaan peserta didik SLB dalam even lomba nasional yang berjenjang	%	-	26,15	26,15	- Target perubahan RKPD tetap. - Merupakan target baru dalam RPJMD.	Bidang Pembinaan Diksus
	Persentase guru SMA memenuhi kualifikasi akademik	%	99,35	99,99	99,99	- Target perubahan RKPD tetap. - Berubah menjadi lebih baik dari target RPJMD.	Bidang Ketenagaan Dikbud
	Persentase guru SMK memenuhi kualifikasi akademik	%	84,79	99,96	99,96	- Target perubahan RKPD tetap. - Berubah menjadi lebih baik dari target RPJMD.	Bidang Ketenagaan Dikbud
	Persentase guru SLB memenuhi kualifikasi akademik	%	90,51	100	100	- Target perubahan RKPD tetap. - Berubah menjadi lebih baik dari target RPJMD.	Bidang Ketenagaan Dikbud
	Persentase SMA Memanfaatkan sumber belajar berbasis IT	%	73,9	86	86	- Target perubahan RKPD tetap. - Berubah menjadi lebih baik dari target RPJMD.	Balai Pengembangan Teknologi Informasi dan Komunikasi Pendidikan Dan Kebudayaan Kelas A
	Persentase SMK Memanfaatkan sumber belajar berbasis IT	%	76,44	76,64	76,64	- Target perubahan RKPD tetap. - Berubah menjadi lebih baik dari target RPJMD.	Balai Pengembangan Teknologi Informasi dan Komunikasi Pendidikan Dan Kebudayaan Kelas A
	APK SMA Cabdin I	%	39,46	39,46	39,46	Tetap	CABANG DINAS PENDIDIKAN I

Program Prioritas Pembangunan	Indikator	Satuan	Target			Keterangan	Unit Kerja Perangkat Daerah Penanggung Jawab
			RPJMD 2018-2023	RKPD 2023	P-RKPD 2023		
1	2	3	4	5	6	7	8
	APK SMK Cabdin I	%	49,88	49,88	49,88	Tetap	CABANG DINAS PENDIDIKAN I
	APK SLB Cabdin I	%	65,54	170,1	170,1	- Target perubahan RKPD tetap. - Berubah menjadi lebih baik dari target RPJMD.	CABANG DINAS PENDIDIKAN I
	Persentase prasarana sarana SMA sesuai standar Cabdin I	%	81,39	81,39	81,39	Tetap	CABANG DINAS PENDIDIKAN I
	Persentase prasarana sarana SMK sesuai standar Cabdin I	%	77,06	89	89	- Target perubahan RKPD tetap. - Berubah menjadi lebih baik dari target RPJMD.	CABANG DINAS PENDIDIKAN I
	Persentase prasarana sarana SLB sesuai standar Cabdin I	%	81,42	89,9	89,9	Tetap	CABANG DINAS PENDIDIKAN I
	Prosentase keikutsertaan peserta didik SLB dalam even lomba nasional yang berjenjang Cabdin I	%	-	1,15	1,15	- Target perubahan RKPD tetap. - Merupakan target baru dalam RPJMD.	CABANG DINAS PENDIDIKAN I
	Prosentase keikutsertaan peserta didik SMK dalam even lomba nasional yang berjenjang Cabdin I	%	-	4,2	4,2	- Target perubahan RKPD tetap. - Merupakan target baru dalam RPJMD.	CABANG DINAS PENDIDIKAN I
	Prosentase keikutsertaan peserta didik SMA dalam even lomba nasional yang berjenjang Cabdin I	%	-	3,36	3,36	- Target perubahan RKPD tetap. - Merupakan target baru dalam RPJMD.	CABANG DINAS PENDIDIKAN I

Program Prioritas Pembangunan	Indikator	Satuan	Target			Keterangan	Unit Kerja Perangkat Daerah Penanggung Jawab
			RPJMD 2018-2023	RKPD 2023	P-RKPD 2023		
1	2	3	4	5	6	7	8
	Persentase prasarana sarana SMA Cabdin II sesuai standar	%	65,76	75,15	75,15	- Target perubahan RKPD tetap. - Berubah menjadi lebih baik dari target RPJMD.	CABANG DINAS PENDIDIKAN II
	Persentase prasarana sarana SMK Cabdin II sesuai standar	%	77,86	88,5	88,5	- Target perubahan RKPD tetap. - Berubah menjadi lebih baik dari target RPJMD.	CABANG DINAS PENDIDIKAN II
	Persentase prasarana sarana SLB Cabdin II sesuai standar	%	87,95	98,65	98,65	Tetap	
	APK SMA Cabdin II	%	19,05	31,93	31,93	- Target perubahan RKPD tetap. - Berubah menjadi lebih baik dari target RPJMD.	CABANG DINAS PENDIDIKAN II
	APK SMK Cabdin II	%	33,73	39,51	39,51	- Target perubahan RKPD tetap. - Berubah menjadi lebih baik dari target RPJMD.	CABANG DINAS PENDIDIKAN II
	APK SLB Cabdin II	%	74,01	60	60	- Target perubahan RKPD tetap. - Berubah dari target RPJMD karena mempertimbangkan realisasi tahun 2021 terhadap kemungkinan ketercapaian target RPJMD	CABANG DINAS PENDIDIKAN II
	Prosentase keikutsertaan peserta didik SMK dalam even lomba nasional yang berjenjang Cabdin II	%	-	0,95	0,95	- Target perubahan RKPD tetap. - Merupakan target baru dalam RPJMD.	CABANG DINAS PENDIDIKAN II

Program Prioritas Pembangunan	Indikator	Satuan	Target			Keterangan	Unit Kerja Perangkat Daerah Penanggung Jawab
			RPJMD 2018-2023	RKPD 2023	P-RKPD 2023		
1	2	3	4	5	6	7	8
	Prosentase keikutsertaan peserta didik SLB dalam even lomba nasional yang berjenjang Cabdin II	%	-	1,54	1,54	- Target perubahan RKPD tetap. - Merupakan target baru dalam RPJMD.	CABANG DINAS PENDIDIKAN II
	Prosentase keikutsertaan peserta didik SMA dalam even lomba nasional yang berjenjang Cabdin II	%	-	0,86	0,86	- Target perubahan RKPD tetap. - Merupakan target baru dalam RPJMD.	CABANG DINAS PENDIDIKAN II
	APK SMA Cabdin III	%	25,54	31,62	31,62	- Target perubahan RKPD tetap. - Berubah menjadi lebih baik dari target RPJMD.	CABANG DINAS PENDIDIKAN III
	APK SMK Cabdin III	%	37,33	44,91	44,91	- Target perubahan RKPD tetap. - Berubah menjadi lebih baik dari target RPJMD.	CABANG DINAS PENDIDIKAN III
	APK SLB Cabdin III	%	49,09	72,33	72,33	- Target perubahan RKPD tetap. - Berubah menjadi lebih baik dari target RPJMD.	CABANG DINAS PENDIDIKAN III
	Persentase prasarana sarana SMA sesuai standar Cabdin III	%	67,48	67,48	67,48	Tetap	CABANG DINAS PENDIDIKAN III
	Persentase prasarana sarana SMK sesuai standar Cabdin III	%	76,62	90,19	90,19	- Target perubahan RKPD tetap. - Berubah menjadi lebih baik dari target RPJMD.	CABANG DINAS PENDIDIKAN III
	Persentase prasarana sarana SLB sesuai standar Cabdin III	%	78,81	87,3	87,3	- Target perubahan RKPD tetap. - Berubah menjadi lebih baik dari target RPJMD.	CABANG DINAS PENDIDIKAN III

Program Prioritas Pembangunan	Indikator	Satuan	Target			Keterangan	Unit Kerja Perangkat Daerah Penanggung Jawab
			RPJMD 2018-2023	RKPD 2023	P-RKPD 2023		
1	2	3	4	5	6	7	8
	Prosentase keikutsertaan peserta didik SMK dalam even lomba nasional yang berjenjang Cabdin III	%	-	3,24	3,24	- Target perubahan RKPD tetap. - Merupakan target baru dalam RPJMD.	CABANG DINAS PENDIDIKAN III
	Prosentase keikutsertaan peserta didik SMA dalam even lomba nasional yang berjenjang Cabdin III	%	-	0,26	0,26	- Target perubahan RKPD tetap. - Merupakan target baru dalam RPJMD.	CABANG DINAS PENDIDIKAN III
	Prosentase keikutsertaan peserta didik SLB dalam even lomba nasional yang berjenjang Cabdin III	%	-	1,92	1,92	- Target perubahan RKPD tetap. - Merupakan target baru dalam RPJMD.	CABANG DINAS PENDIDIKAN III
	APK SMA Cabdin IV	%	23,11	25,72	25,72	- Target perubahan RKPD tetap. - Berubah menjadi lebih baik dari target RPJMD.	CABANG DINAS PENDIDIKAN IV
	APK SMK Cabdin IV	%	42,92	44,88	44,88	- Target perubahan RKPD tetap. - Berubah menjadi lebih baik dari target RPJMD.	CABANG DINAS PENDIDIKAN IV
	APK SLB Cabdin IV	%	64,11	64,11	64,11	Tetap	CABANG DINAS PENDIDIKAN IV
	Persentase prasarana sarana SMA sesuai standar Cabdin IV	%	71,45	71,45	71,45	Tetap	CABANG DINAS PENDIDIKAN IV
	Persentase prasarana sarana SMK sesuai standar Cabdin IV	%	69,38	85,87	85,87	- Target perubahan RKPD tetap. - Berubah menjadi lebih baik dari target RPJMD.	CABANG DINAS PENDIDIKAN IV

Program Prioritas Pembangunan	Indikator	Satuan	Target			Keterangan	Unit Kerja Perangkat Daerah Penanggung Jawab
			RPJMD 2018-2023	RKPD 2023	P-RKPD 2023		
1	2	3	4	5	6	7	8
	Persentase prasarana sarana SLB sesuai standar Cabdin IV	%	75,77	80,94	80,94	- Target perubahan RKPD tetap. - Berubah menjadi lebih baik dari target RPJMD.	CABANG DINAS PENDIDIKAN IV
	Prosentase keikutsertaan peserta didik SMK dalam even lomba nasional yang berjenjang Cabdin IV	%	-	0,57	0,57	- Target perubahan RKPD tetap. - Merupakan target baru dalam RPJMD.	CABANG DINAS PENDIDIKAN IV
	Prosentase keikutsertaan peserta didik SMA dalam even lomba nasional yang berjenjang Cabdin IV	%	-	0,34	0,34	- Target perubahan RKPD tetap. - Merupakan target baru dalam RPJMD.	CABANG DINAS PENDIDIKAN IV
	Prosentase keikutsertaan peserta didik SLB dalam even lomba nasional yang berjenjang Cabdin IV	%	-	1,15	1,15	- Target perubahan RKPD tetap. - Merupakan target baru dalam RPJMD.	CABANG DINAS PENDIDIKAN IV
	APK SMA Cabdin V	%	35,36	35,36	35,36	Tetap	CABANG DINAS PENDIDIKAN V
	APK SMK Cabdin V	%	59,24	59,24	59,24	Tetap	CABANG DINAS PENDIDIKAN V
	APK SLB Cabdin V	%	71,64	120,1	120,1	- Target perubahan RKPD tetap. - Berubah menjadi lebih baik dari target RPJMD.	CABANG DINAS PENDIDIKAN V

Program Prioritas Pembangunan	Indikator	Satuan	Target			Keterangan	Unit Kerja Perangkat Daerah Penanggung Jawab
			RPJMD 2018-2023	RKPD 2023	P-RKPD 2023		
1	2	3	4	5	6	7	8
	Persentase prasarana sarana SMA sesuai standar Cabdin V	%	71,49	50,21	50,21	- Target Perubahan RKPD tetap. - Berubah dari target RPJMD, karena mempertimbangkan realisasi tahun 2021 terhadap kemungkinan ketercapaian target RPJMD	CABANG DINAS PENDIDIKAN V
	Persentase prasarana sarana SMK sesuai standar Cabdin V	%	77,27	77,27	77,27	Tetap	CABANG DINAS PENDIDIKAN V
	Persentase prasarana sarana SLB sesuai standar Cabdin V	%	76,77	94,6	94,6	- Target perubahan RKPD tetap. - Berubah menjadi lebih baik dari target RPJMD.	CABANG DINAS PENDIDIKAN V
	Prosentase keikutsertaan peserta didik SMK dalam even lomba nasional yang berjenjang Cabdin V	%	-	1,72	1,72	- Target perubahan RKPD tetap. - Merupakan target baru dalam RPJMD.	CABANG DINAS PENDIDIKAN V
	Prosentase keikutsertaan peserta didik SMA dalam even lomba nasional yang berjenjang Cabdin V	%	-	0,52	0,52	- Target perubahan RKPD tetap. - Merupakan target baru dalam RPJMD.	CABANG DINAS PENDIDIKAN V
	Prosentase keikutsertaan peserta didik SLB dalam even lomba nasional yang berjenjang Cabdin V	%	-	1,54	1,54	- Target perubahan RKPD tetap. - Merupakan target baru dalam RPJMD.	CABANG DINAS PENDIDIKAN V

Program Prioritas Pembangunan	Indikator	Satuan	Target			Keterangan	Unit Kerja Perangkat Daerah Penanggung Jawab
			RPJMD 2018-2023	RKPD 2023	P-RKPD 2023		
1	2	3	4	5	6	7	8
	APK SMA Cabdin VI	%	20,77	26,04	26,04	- Target perubahan RKPD tetap. - Berubah menjadi lebih baik dari target RPJMD.	CABANG DINAS PENDIDIKAN VI
	APK SMK Cabdin VI	%	51,62	56,24	56,24	- Target perubahan RKPD tetap. - Berubah menjadi lebih baik dari target RPJMD.	CABANG DINAS PENDIDIKAN VI
	APK SLB Cabdin VI	%	88,94	112,01	112,01	- Target perubahan RKPD tetap. - Berubah menjadi lebih baik dari target RPJMD.	CABANG DINAS PENDIDIKAN VI
	Persentase prasarana sarana SMA sesuai standar Cabdin VI	%	70,2	77	77	- Target perubahan RKPD tetap. - Berubah menjadi lebih baik dari target RPJMD.	CABANG DINAS PENDIDIKAN VI
	Persentase prasarana sarana SMK sesuai standar Cabdin VI	%	90,09	90,09	90,09	Tetap	CABANG DINAS PENDIDIKAN VI
	Persentase prasarana sarana SLB sesuai standar Cabdin VI	%	85,5	85,5	85,5	Tetap	CABANG DINAS PENDIDIKAN VI
	Prosentase keikutsertaan peserta didik SMK dalam even lomba nasional yang berjenjang Cabdin VI	%	-	1,34	1,34	- Target perubahan RKPD tetap. - Merupakan target baru dalam RPJMD.	CABANG DINAS PENDIDIKAN VI
	Prosentase keikutsertaan peserta didik SMA dalam even lomba nasional yang berjenjang Cabdin VI	%	-	0,34	0,34	- Target perubahan RKPD tetap. - Merupakan target baru dalam RPJMD.	CABANG DINAS PENDIDIKAN VI

Program Prioritas Pembangunan	Indikator	Satuan	Target			Keterangan	Unit Kerja Perangkat Daerah Penanggung Jawab
			RPJMD 2018-2023	RKPD 2023	P-RKPD 2023		
1	2	3	4	5	6	7	8
	Prosentase keikutsertaan peserta didik SLB dalam even lomba nasional yang berjenjang Cabdin VI	%	-	1,54	1,54	- Target perubahan RKPD tetap. - Merupakan target baru dalam RPJMD.	CABANG DINAS PENDIDIKAN VI
	APK SMA Cabdin VII	%	51,79	51,79	51,79	Tetap	CABANG DINAS PENDIDIKAN VII
	APK SMK Cabdin VII	%	73,19	66,71	66,71	- Target Perubahan RKPD tetap. - Berubah dari target RPJMD, karena mempertimbangkan realisasi tahun 2021 terhadap kemungkinan ketercapaian target RPJMD	CABANG DINAS PENDIDIKAN VII
	APK SLB Cabdin VII	%	61,08	190,2	190,2	- Target perubahan RKPD tetap. - Berubah menjadi lebih baik dari target RPJMD.	CABANG DINAS PENDIDIKAN VII
	Persentase prasarana sarana SMA sesuai standar Cabdin VII	%	76,74	76,74	76,74	Tetap	CABANG DINAS PENDIDIKAN VII
	Persentase prasarana sarana SMK sesuai standar Cabdin VII	%	84,25	92,31	92,31	- Target perubahan RKPD tetap. - Berubah menjadi lebih baik dari target RPJMD.	CABANG DINAS PENDIDIKAN VII
	Persentase prasarana sarana SLB sesuai standar Cabdin VII	%	79,80	87,51	87,51	- Target perubahan RKPD tetap. - Berubah menjadi lebih baik dari target RPJMD.	CABANG DINAS PENDIDIKAN VII

Program Prioritas Pembangunan	Indikator	Satuan	Target			Keterangan	Unit Kerja Perangkat Daerah Penanggung Jawab
			RPJMD 2018-2023	RKPD 2023	P-RKPD 2023		
1	2	3	4	5	6	7	8
	Prosentase keikutsertaan peserta didik SMK dalam even lomba nasional yang berjenjang Cabdin VII	%	-	2,48	2,48	- Target perubahan RKPD tetap. - Merupakan target baru dalam RPJMD.	CABANG DINAS PENDIDIKAN VII
	Prosentase keikutsertaan peserta didik SMA dalam even lomba nasional yang berjenjang Cabdin VII	%	-	1,12	1,12	- Target perubahan RKPD tetap. - Merupakan target baru dalam RPJMD.	CABANG DINAS PENDIDIKAN VII
	Prosentase keikutsertaan peserta didik SLB dalam even lomba nasional yang berjenjang Cabdin VII	%	-	4,62	4,62	- Target perubahan RKPD tetap. - Merupakan target baru dalam RPJMD.	CABANG DINAS PENDIDIKAN VII
	APK SMA Cabdin VIII	%	30,82	30,82	30,82	Tetap	CABANG DINAS PENDIDIKAN VIII
	APK SMK Cabdin VIII	%	55,52	52,33	52,33	- Target Perubahan RKPD tetap. - Berubah dari target RPJMD, karena mempertimbangkan realisasi tahun 2021 terhadap kemungkinan ketercapaian target RPJMD	CABANG DINAS PENDIDIKAN VIII
	APK SLB Cabdin VIII	%	70,09	70,09	70,09	Tetap	CABANG DINAS PENDIDIKAN VIII
	Persentase prasarana sarana SMA sesuai standar Cabdin VIII	%	78,25	78,25	78,25	Tetap	CABANG DINAS PENDIDIKAN VIII

Program Prioritas Pembangunan	Indikator	Satuan	Target			Keterangan	Unit Kerja Perangkat Daerah Penanggung Jawab
			RPJMD 2018-2023	RKPD 2023	P-RKPD 2023		
1	2	3	4	5	6	7	8
	Persentase prasarana sarana SMK sesuai standar Cabdin VIII	%	73,99	89,1	89,1	- Target perubahan RKPD tetap. - Berubah menjadi lebih baik dari target RPJMD.	CABANG DINAS PENDIDIKAN VIII
	Persentase prasarana sarana SLB sesuai standar Cabdin VIII	%	80,49	81,02	81,02	- Target perubahan RKPD tetap. - Berubah menjadi lebih baik dari target RPJMD.	CABANG DINAS PENDIDIKAN VIII
	Prosentase keikutsertaan peserta didik SMK dalam even lomba nasional yang berjenjang Cabdin VIII	%	-	2,48	2,48	- Target perubahan RKPD tetap. - Merupakan target baru dalam RPJMD.	CABANG DINAS PENDIDIKAN VIII
	Prosentase keikutsertaan peserta didik SMA dalam even lomba nasional yang berjenjang Cabdin VIII	%	-	0,86	0,86	- Target perubahan RKPD tetap. - Merupakan target baru dalam RPJMD.	CABANG DINAS PENDIDIKAN VIII
	Prosentase keikutsertaan peserta didik SLB dalam even lomba nasional yang berjenjang Cabdin VIII	%	-	3,85	3,85	- Target perubahan RKPD tetap. - Merupakan target baru dalam RPJMD.	CABANG DINAS PENDIDIKAN VIII
	APK SMA Cabdin IX	%	20,55	23,17	23,17	- Target perubahan RKPD tetap. - Berubah menjadi lebih baik dari target RPJMD.	CABANG DINAS PENDIDIKAN IX

Program Prioritas Pembangunan	Indikator	Satuan	Target			Keterangan	Unit Kerja Perangkat Daerah Penanggung Jawab
			RPJMD 2018-2023	RKPD 2023	P-RKPD 2023		
1	2	3	4	5	6	7	8
	APK SMK Cabdin IX	%	44,71	50,25	50,25	- Target perubahan RKPD tetap. - Berubah menjadi lebih baik dari target RPJMD.	CABANG DINAS PENDIDIKAN IX
	APK SLB Cabdin IX	%	66,26	66,26	66,26	Tetap	CABANG DINAS PENDIDIKAN IX
	Persentase prasarana sarana SMA sesuai standar Cabdin IX	%	66,32	78,72	78,72	- Target perubahan RKPD tetap. - Berubah menjadi lebih baik dari target RPJMD.	CABANG DINAS PENDIDIKAN IX
	Persentase prasarana sarana SMK sesuai standar Cabdin IX	%	84,68	90,76	90,76	- Target perubahan RKPD tetap. - Berubah menjadi lebih baik dari target RPJMD.	CABANG DINAS PENDIDIKAN IX
	Persentase prasarana sarana SLB sesuai standar Cabdin IX	%	81,65	81,65	81,65	Tetap	CABANG DINAS PENDIDIKAN IX
	Prosentase keikutsertaan peserta didik SMK dalam even lomba nasional yang berjenjang Cabdin IX	%	-	1,53	1,53	- Target perubahan RKPD tetap. - Merupakan target baru dalam RPJMD.	CABANG DINAS PENDIDIKAN IX
	Prosentase keikutsertaan peserta didik SMA dalam even lomba nasional yang berjenjang Cabdin IX	%	-	0,6	0,6	- Target perubahan RKPD tetap. - Merupakan target baru dalam RPJMD.	CABANG DINAS PENDIDIKAN IX
	Prosentase keikutsertaan peserta didik SLB dalam even lomba nasional yang berjenjang Cabdin IX	%	-	3,08	3,08	- Target perubahan RKPD tetap. - Merupakan target baru dalam RPJMD.	CABANG DINAS PENDIDIKAN IX

Program Prioritas Pembangunan	Indikator	Satuan	Target			Keterangan	Unit Kerja Perangkat Daerah Penanggung Jawab
			RPJMD 2018-2023	RKPD 2023	P-RKPD 2023		
1	2	3	4	5	6	7	8
	APK SMA Cabdin X	%	24,83	24,83	24,83	Tetap	CABANG DINAS PENDIDIKAN X
	APK SMK Cabdin X	%	56,97	56,97	56,97	Tetap	CABANG DINAS PENDIDIKAN X
	APK SLB Cabdin X	%	41,65	50,11	50,11	- Target perubahan RKPD tetap. - Berubah menjadi lebih baik dari target RPJMD.	CABANG DINAS PENDIDIKAN X
	Persentase prasarana sarana SMA sesuai standar Cabdin X	%	68,03	99,73	99,73	- Target perubahan RKPD tetap. - Berubah menjadi lebih baik dari target RPJMD.	CABANG DINAS PENDIDIKAN X
	Persentase prasarana sarana SMK sesuai standar Cabdin X	%	75,04	98	98	- Target perubahan RKPD tetap. - Berubah menjadi lebih baik dari target RPJMD.	CABANG DINAS PENDIDIKAN X
	Persentase prasarana sarana SLB sesuai standar Cabdin X	%	69,57	89,35	89,35	- Target perubahan RKPD tetap. - Berubah menjadi lebih baik dari target RPJMD.	CABANG DINAS PENDIDIKAN X
	Prosentase keikutsertaan peserta didik SMK dalam even lomba nasional yang berjenjang Cabdin X	%	-	1,34	1,34	- Target perubahan RKPD tetap. - Merupakan target baru dalam RPJMD.	CABANG DINAS PENDIDIKAN X
	Prosentase keikutsertaan peserta didik SMA dalam even lomba nasional yang berjenjang Cabdin X	%	-	0,6	0,6	- Target perubahan RKPD tetap. - Merupakan target baru dalam RPJMD.	CABANG DINAS PENDIDIKAN X

Program Prioritas Pembangunan	Indikator	Satuan	Target			Keterangan	Unit Kerja Perangkat Daerah Penanggung Jawab
			RPJMD 2018-2023	RKPD 2023	P-RKPD 2023		
1	2	3	4	5	6	7	8
	Prosentase keikutsertaan peserta didik SLB dalam even lomba nasional yang berjenjang Cabdin X	%	-	1,54	1,54	- Target perubahan RKPD tetap. - Merupakan target baru dalam RPJMD.	CABANG DINAS PENDIDIKAN X
	APK SMA Cabdin XI	%	30,71	30,71	30,71	Tetap	CABANG DINAS PENDIDIKAN XI
	APK SMK Cabdin XI	%	55,64	54,12	54,12	- Target Perubahan RKPD tetap. - Berubah dari target RPJMD, karena mempertimbangkan realisasi tahun 2021 terhadap kemungkinan ketercapaian target RPJMD	CABANG DINAS PENDIDIKAN XI
	APK SLB Cabdin XI	%	64,94	30,21	30,21	- Target Perubahan RKPD tetap. - Berubah dari target RPJMD, karena mempertimbangkan realisasi tahun 2021 terhadap kemungkinan ketercapaian target RPJMD	CABANG DINAS PENDIDIKAN XI
	Persentase prasarana sarana SMA sesuai standar Cabdin XI	%	83,68	83,68	83,68	Tetap	CABANG DINAS PENDIDIKAN XI
	Persentase prasarana sarana SMK sesuai standar Cabdin XI	%	75,04	90,02	90,02	- Target perubahan RKPD tetap. - Berubah menjadi lebih baik dari target RPJMD.	CABANG DINAS PENDIDIKAN XI
	Persentase prasarana sarana SLB sesuai standar Cabdin XI	%	97,18	97,18	97,18	Tetap	CABANG DINAS PENDIDIKAN XI

Program Prioritas Pembangunan	Indikator	Satuan	Target			Keterangan	Unit Kerja Perangkat Daerah Penanggung Jawab
			RPJMD 2018-2023	RKPD 2023	P-RKPD 2023		
1	2	3	4	5	6	7	8
	Prosentase keikutsertaan peserta didik SMK dalam even lomba nasional yang berjenjang Cabdin XI	%	-	1,53	1,53	- Target perubahan RKPD tetap. - Merupakan target baru dalam RPJMD.	CABANG DINAS PENDIDIKAN XI
	Prosentase keikutsertaan peserta didik SMA dalam even lomba nasional yang berjenjang Cabdin XI	%	-	1,03	1,03	- Target perubahan RKPD tetap. - Merupakan target baru dalam RPJMD.	CABANG DINAS PENDIDIKAN XI
	Prosentase keikutsertaan peserta didik SLB dalam even lomba nasional yang berjenjang Cabdin XI	%	-	1,54	1,54	- Target perubahan RKPD tetap. - Merupakan target baru dalam RPJMD.	CABANG DINAS PENDIDIKAN XI
	APK SMA Cabdin XII	%	19,88	22,59	22,59	- Target perubahan RKPD tetap. - Berubah menjadi lebih baik dari target RPJMD.	CABANG DINAS PENDIDIKAN XII
	APK SMK Cabdin XII	%	37,78	59,02	59,02	- Target perubahan RKPD tetap. - Berubah menjadi lebih baik dari target RPJMD.	CABANG DINAS PENDIDIKAN XII
	APK SLB Cabdin XII	%	66,88	49,88	49,88	- Target Perubahan RKPD tetap. - Berubah dari target RPJMD, karena mempertimbangkan realisasi tahun 2021 terhadap kemungkinan ketercapaian target RPJMD	CABANG DINAS PENDIDIKAN XII

Program Prioritas Pembangunan	Indikator	Satuan	Target			Keterangan	Unit Kerja Perangkat Daerah Penanggung Jawab
			RPJMD 2018-2023	RKPD 2023	P-RKPD 2023		
1	2	3	4	5	6	7	8
	Persentase prasarana sarana SMA sesuai standar Cabdin XII	%	74,16	73,45	73,45	<ul style="list-style-type: none"> - Target perubahan RKPD tetap. - Berubah dari target RPJMD karena karena mempertimbangkan realisasi tahun 2021 terhadap kemungkinan ketercapaian target RPJMD 	CABANG DINAS PENDIDIKAN XII
	Persentase prasarana sarana SMK sesuai standar Cabdin XII	%	80,16	90,66	90,66	<ul style="list-style-type: none"> - Target perubahan RKPD tetap. - Berubah menjadi lebih baik dari target RPJMD. 	CABANG DINAS PENDIDIKAN XII
	Persentase prasarana sarana SLB sesuai standar Cabdin XII	%	84,68	92,2	92,2	<ul style="list-style-type: none"> - Target perubahan RKPD tetap. - Berubah menjadi lebih baik dari target RPJMD. 	CABANG DINAS PENDIDIKAN XII
	Prosentase keikutsertaan peserta didik SMK dalam even lomba nasional yang berjenjang Cabdin XII	%	-	1,53	1,53	<ul style="list-style-type: none"> - Target perubahan RKPD tetap. - Merupakan target baru dalam RPJMD. 	CABANG DINAS PENDIDIKAN XII
	Prosentase keikutsertaan peserta didik SMA dalam even lomba nasional yang berjenjang Cabdin XII	%	-	0,6	0,6	<ul style="list-style-type: none"> - Target perubahan RKPD tetap. - Merupakan target baru dalam RPJMD. 	CABANG DINAS PENDIDIKAN XII

Program Prioritas Pembangunan	Indikator	Satuan	Target			Keterangan	Unit Kerja Perangkat Daerah Penanggung Jawab
			RPJMD 2018-2023	RKPD 2023	P-RKPD 2023		
1	2	3	4	5	6	7	8
	Prosentase keikutsertaan peserta didik SLB dalam even lomba nasional yang berjenjang Cabdin XII	%	-	1,54	1,54	- Target perubahan RKPD tetap. - Merupakan target baru dalam RPJMD.	CABANG DINAS PENDIDIKAN XII
	APK SMA Cabdin XIII	%	26,77	29,87	29,87	- Target perubahan RKPD tetap. - Berubah menjadi lebih baik dari target RPJMD.	CABANG DINAS PENDIDIKAN XIII
	APK SMK Cabdin XIII	%	43,58	55,18	55,18	- Target perubahan RKPD tetap. - Berubah menjadi lebih baik dari target RPJMD.	CABANG DINAS PENDIDIKAN XIII
	APK SLB Cabdin XIII	%	83,23	83,23	83,23	Tetap	CABANG DINAS PENDIDIKAN XIII
	Persentase prasarana sarana SMA sesuai standar Cabdin XIII	%	81,94	75,35	75,35	- Target perubahan RKPD tetap. - Berubah dari target RPJMD karena menyesuaikan dengan capaian Tahun 2021.	CABANG DINAS PENDIDIKAN XIII
	Persentase prasarana sarana SMK sesuai standar Cabdin XIII	%	78,77	84,95	84,95	- Target perubahan RKPD tetap. - Berubah menjadi lebih baik dari target RPJMD.	CABANG DINAS PENDIDIKAN XIII
	Persentase prasarana sarana SLB sesuai standar Cabdin XIII	%	75,03	81,11	81,11	- Target perubahan RKPD tetap. - Berubah menjadi lebih baik dari target RPJMD.	CABANG DINAS PENDIDIKAN XIII

Program Prioritas Pembangunan	Indikator	Satuan	Target			Keterangan	Unit Kerja Perangkat Daerah Penanggung Jawab
			RPJMD 2018-2023	RKPD 2023	P-RKPD 2023		
1	2	3	4	5	6	7	8
	Prosentase keikutsertaan peserta didik SMK dalam even lomba nasional yang berjenjang Cabdin XIII	%	-	0,57	0,57	- Target perubahan RKPD tetap. - Merupakan target baru dalam RPJMD.	CABANG DINAS PENDIDIKAN XIII
	Prosentase keikutsertaan peserta didik SMA dalam even lomba nasional yang berjenjang Cabdin XIII	%	-	0,34	0,34	- Target perubahan RKPD tetap. - Merupakan target baru dalam RPJMD.	CABANG DINAS PENDIDIKAN XIII
	Prosentase keikutsertaan peserta didik SLB dalam even lomba nasional yang berjenjang Cabdin XIII	%	-	1,15	1,15	- Target perubahan RKPD tetap. - Merupakan target baru dalam RPJMD.	CABANG DINAS PENDIDIKAN XIII
PROGRAM PENGEMBANGAN KURIKULUM							
	Prresentase serapan kurikulum SMA	%	100	100	100	Tetap	Bidang Pembinaan SMA
	Prsentase serapan kurikulum SMK	%	80,81	100	100	- Target perubahan RKPD tetap. - Berubah menjadi lebih baik dari target RPJMD.	Bidang Pembinaan SMK
	Persentase serapan kurikulum SLB	%	97,97	100	100	- Target perubahan RKPD tetap. - Berubah menjadi lebih baik dari target RPJMD.	Bidang Pembinaan Diksus

Program Prioritas Pembangunan	Indikator	Satuan	Target			Keterangan	Unit Kerja Perangkat Daerah Penanggung Jawab
			RPJMD 2018-2023	RKPD 2023	P-RKPD 2023		
1	2	3	4	5	6	7	8
	Persentase serapan kurikulum SMA Cabdin I	%	100	100	100	Tetap	CABANG DINAS PENDIDIKAN I
	Persentase serapan kurikulum SMK Cabdin I	%	82,11	100	100	- Target perubahan RKPD tetap. - Berubah menjadi lebih baik dari target RPJMD.	CABANG DINAS PENDIDIKAN I
	Persentase serapan kurikulum SLB Cabdin I	%	96,71	100	100	- Target perubahan RKPD tetap. - Berubah menjadi lebih baik dari target RPJMD.	CABANG DINAS PENDIDIKAN I
	Persentase serapan kurikulum SMA Cabdin II	%	100	100	100	Tetap	CABANG DINAS PENDIDIKAN II
	Persentase serapan kurikulum SMK Cabdin II	%	78,66	100	100	- Target perubahan RKPD tetap. - Berubah menjadi lebih baik dari target RPJMD.	CABANG DINAS PENDIDIKAN II
	Persentase serapan kurikulum SLB Cabdin II	%	98,71	100	100	- Target perubahan RKPD tetap. - Berubah menjadi lebih baik dari target RPJMD.	CABANG DINAS PENDIDIKAN II
	Persentase serapan kurikulum SMA Cabdin III	%	100	100	100	Tetap	CABANG DINAS PENDIDIKAN III
	Persentase serapan kurikulum SMK Cabdin III	%	80,42	100	100	- Target perubahan RKPD tetap. - Berubah menjadi lebih baik dari target RPJMD.	CABANG DINAS PENDIDIKAN III
	Persentase serapan kurikulum SLB Cabdin III	%	97,81	100	100	- Target perubahan RKPD tetap. - Berubah menjadi lebih baik dari target RPJMD.	CABANG DINAS PENDIDIKAN III

Program Prioritas Pembangunan	Indikator	Satuan	Target			Keterangan	Unit Kerja Perangkat Daerah Penanggung Jawab
			RPJMD 2018-2023	RKPD 2023	P-RKPD 2023		
1	2	3	4	5	6	7	8
	Persentase serapan kurikulum SMA Cabdin IV	%	100	100	100	Tetap	CABANG DINAS PENDIDIKAN IV
	Persentase serapan kurikulum SMK Cabdin IV	%	75,69	100	100	- Target perubahan RKPD tetap. - Berubah menjadi lebih baik dari target RPJMD.	CABANG DINAS PENDIDIKAN IV
	Persentase serapan kurikulum SLB Cabdin IV	%	98,91	100	100	- Target perubahan RKPD tetap. - Berubah menjadi lebih baik dari target RPJMD.	CABANG DINAS PENDIDIKAN IV
	Persentase serapan kurikulum SMA Cabdin V	%	100	100	100	Tetap	CABANG DINAS PENDIDIKAN V
	Persentase serapan kurikulum SMK Cabdin V	%	81,69	100	100	- Target perubahan RKPD tetap. - Berubah menjadi lebih baik dari target RPJMD.	CABANG DINAS PENDIDIKAN V
	Persentase serapan kurikulum SLB Cabdin V	%	96,61	100	100	- Target perubahan RKPD tetap. - Berubah menjadi lebih baik dari target RPJMD.	CABANG DINAS PENDIDIKAN V
	Persentase serapan kurikulum SMA Cabdin VI	%	100	100	100	Tetap	CABANG DINAS PENDIDIKAN VI
	Persentase serapan kurikulum SMK Cabdin VI	%	81,02	100	100	- Target perubahan RKPD tetap. - Berubah menjadi lebih baik dari target RPJMD.	CABANG DINAS PENDIDIKAN VI
	Persentase serapan kurikulum SLB Cabdin VI	%	97,78	100	100	- Target perubahan RKPD tetap. - Berubah menjadi lebih baik dari target RPJMD.	CABANG DINAS PENDIDIKAN VI

Program Prioritas Pembangunan	Indikator	Satuan	Target			Keterangan	Unit Kerja Perangkat Daerah Penanggung Jawab
			RPJMD 2018-2023	RKPD 2023	P-RKPD 2023		
1	2	3	4	5	6	7	8
	Persentase serapan kurikulum SMA Cabdin VII	%	100	100	100	Tetap	CABANG DINAS PENDIDIKAN VII
	Persentase serapan kurikulum SMK Cabdin VII	%	82,22	100	100	- Target perubahan RKPD tetap. - Berubah menjadi lebih baik dari target RPJMD.	CABANG DINAS PENDIDIKAN VII
	Persentase serapan kurikulum SLB Cabdin VII	%	98,96	100	100	- Target perubahan RKPD tetap. - Berubah menjadi lebih baik dari target RPJMD.	CABANG DINAS PENDIDIKAN VII
	Persentase serapan kurikulum SMA Cabdin VIII	%	100	100	100	Tetap	CABANG DINAS PENDIDIKAN VIII
	Persentase serapan kurikulum SMK Cabdin VIII	%	84,95	100	100	- Target perubahan RKPD tetap. - Berubah menjadi lebih baik dari target RPJMD.	CABANG DINAS PENDIDIKAN VIII
	Persentase serapan kurikulum SLB Cabdin VIII	%	97,67	100	100	- Target perubahan RKPD tetap. - Berubah menjadi lebih baik dari target RPJMD.	CABANG DINAS PENDIDIKAN VIII
	Persentase serapan kurikulum SMA Cabdin IX	%	100	100	100	Tetap	CABANG DINAS PENDIDIKAN IX
	Persentase serapan kurikulum SMK Cabdin IX	%	83,16	100	100	- Target perubahan RKPD tetap. - Berubah menjadi lebih baik dari target RPJMD.	CABANG DINAS PENDIDIKAN IX
	Persentase serapan kurikulum SLB Cabdin IX	%	98,88	100	100	- Target perubahan RKPD tetap. - Berubah menjadi lebih baik dari target RPJMD.	CABANG DINAS PENDIDIKAN IX

Program Prioritas Pembangunan	Indikator	Satuan	Target			Keterangan	Unit Kerja Perangkat Daerah Penanggung Jawab
			RPJMD 2018-2023	RKPD 2023	P-RKPD 2023		
1	2	3	4	5	6	7	8
	Persentase serapan kurikulum SMA Cabdin X	%	100	100	100	Tetap	CABANG DINAS PENDIDIKAN X
	Persentase serapan kurikulum SMK Cabdin X	%	81,45	100	100	- Target perubahan RKPD tetap. - Berubah menjadi lebih baik dari target RPJMD.	CABANG DINAS PENDIDIKAN X
	Persentase serapan kurikulum SLB Cabdin X	%	98,06	100	100	- Target perubahan RKPD tetap. - Berubah menjadi lebih baik dari target RPJMD.	CABANG DINAS PENDIDIKAN X
	Persentase serapan kurikulum SMA Cabdin XI	%	100	100	100	Tetap	CABANG DINAS PENDIDIKAN XI
	Presentase serapan kurikulum SMK Cabdin XI	%	78,13	100	100	- Target perubahan RKPD tetap. - Berubah menjadi lebih baik dari target RPJMD.	CABANG DINAS PENDIDIKAN XI
	Presentase serapan kurikulum SLB Cabdin XI	%	98,83	100	100	- Target perubahan RKPD tetap. - Berubah menjadi lebih baik dari target RPJMD.	CABANG DINAS PENDIDIKAN XI
	Persentase serapan kurikulum SMA Cabdin XII	%	100	100	100	Tetap	CABANG DINAS PENDIDIKAN XII
	Prosentase serapan kurikulum SMK Cabdin XII	%	80,1	100	100	- Target perubahan RKPD tetap. - Berubah menjadi lebih baik dari target RPJMD.	CABANG DINAS PENDIDIKAN XII
	Presentase serapan kurikulum SLB Cabdin XII	%	96,69	100	100	- Target perubahan RKPD tetap. - Berubah menjadi lebih baik dari target RPJMD.	CABANG DINAS PENDIDIKAN XII

Program Prioritas Pembangunan	Indikator	Satuan	Target			Keterangan	Unit Kerja Perangkat Daerah Penanggung Jawab
			RPJMD 2018-2023	RKPD 2023	P-RKPD 2023		
1	2	3	4	5	6	7	8
	Presentase serapan kurikulum SMA Cabdin XIII	%	100	100	100	Tetap	CABANG DINAS PENDIDIKAN XIII
	Presentase serapan kurikulum SMK Cabdin XIII	%	80,1	100	100	- Target perubahan RKPD tetap. - Berubah menjadi lebih baik dari target RPJMD.	CABANG DINAS PENDIDIKAN XIII
	Presentase serapan kurikulum SLB Cabdin XIII	%	98,01	100	100	- Target perubahan RKPD tetap. - Berubah menjadi lebih baik dari target RPJMD.	CABANG DINAS PENDIDIKAN XIII
PROGRAM PENDIDIK DAN TENAGA KEPENDIDIKAN							
	Rasio guru SMA dengan rombongan belajar SMA	%	0,08	0,08	0,08	Tetap	Bidang Ketenagaan Dikbud
	Rasio guru SMK dengan rombongan belajar SMK	%	0,08	0,08	0,08	Tetap	Bidang Ketenagaan Dikbud
	Rasio guru SLB dengan rombongan belajar SLB	%	0,5	0,5	0,5	Tetap	Bidang Ketenagaan Dikbud
PROGRAM PENGENDALIAN PERIZINAN PENDIDIKAN							
	Presentase Jumlah rekomendasi perizinan SMA yang diterbitkan	%	-	100	100	- Target perubahan RKPD tetap. - Merupakan target baru dalam RPJMD.	Bidang Pembinaan SMA
	Presentase Jumlah rekomendasi perizinan SMK yang diterbitkan	%	-	96	96	- Target perubahan RKPD tetap. - Merupakan target baru dalam RPJMD.	Bidang Pembinaan SMK

Program Prioritas Pembangunan	Indikator	Satuan	Target			Keterangan	Unit Kerja Perangkat Daerah Penanggung Jawab
			RPJMD 2018-2023	RKPD 2023	P-RKPD 2023		
1	2	3	4	5	6	7	8
	Persentase Ijin Pendidikan Khusus yang disetujui	%	-	100	100	- Target perubahan RKPD tetap. - Merupakan target baru dalam RPJMD.	Bidang Pembinaan Diksus
PROGRAM PEMENUHAN UPAYA KESEHATAN PERORANGAN DAN UPAYA KESEHATAN MASYARAKAT							
	Persentase Kabupaten/Kota Dengan Peningkatan Cakupan Kesehatan Ibu	%	-	40	40	- Target perubahan RKPD tetap. - Merupakan target baru dalam RPJMD.	Bidang Kesehatan Masyarakat
	Persentase Kabupaten/Kota Dengan Peningkatan Cakupan Kesehatan Bayi	%	-	60	60	- Target perubahan RKPD tetap. - Merupakan target baru dalam RPJMD.	Bidang Kesehatan Masyarakat
	Persentase Kabupaten/Kota Dengan Peningkatan Cakupan Kesehatan Balita	%	-	60	60	- Target perubahan RKPD tetap. - Merupakan target baru dalam RPJMD.	Bidang Kesehatan Masyarakat
	Persentase Kabupaten/Kota dengan kesehatan lingkungan, kesehatan kerja dan olah raga baik	%	100	94	94	- Target Perubahan RKPD tetap. - Berubah dari target RPJMD, karena adanya penurunan target STBM	Bidang Kesehatan Masyarakat
	Prosentase kabupaten/kota dengan peningkatan kinerja program penyakit menular	%	74,3	68,57	68,57	- Target Perubahan RKPD tetap. - Berubah dari target RPJMD, karena adanya naiknya capaian terduga TB	Bidang Pencegahan dan Pengendalian Penyakit

Program Prioritas Pembangunan	Indikator	Satuan	Target			Keterangan	Unit Kerja Perangkat Daerah Penanggung Jawab
			RPJMD 2018-2023	RKPD 2023	P-RKPD 2023		
1	2	3	4	5	6	7	8
	Persentase kabupaten/kota dengan peningkatan kinerja program penyakit tidak menular dan kesehatan jiwa	%	-	77	77	- Target perubahan RKPD tetap. - Merupakan target baru dalam RPJMD.	Bidang Pencegahan dan Pengendalian Penyakit
	Persentase Kabupaten/Kota Dengan Respon Cepat Penanggulangan Klb/Bencana < 24 Jam	%	100	100	100	Tetap	Bidang Pencegahan dan Pengendalian Penyakit
	Persentase pemenuhan pelayanan kesehatan yang bermutu	%	-	74,28	74,28	- Target perubahan RKPD tetap. - Merupakan target baru dalam RPJMD.	Bidang Pelayanan Kesehatan
	Persentase ketersediaan Informasi kesehatan untuk mendukung pengambilan keputusan	%	100	100	100	Tetap	Bidang Sumber Daya Kesehatan
	Persentase ketersediaan obat dan vaksin	%	-	75	75	- Target perubahan RKPD tetap. - Merupakan target baru dalam RPJMD.	Bidang Sumber Daya Kesehatan
	Persentase Kabupaten / Kota yang difasilitasi dalam pencegahan dan pengendalian penyakit menular di Wilker Balkesmas Semarang	%	74,3	85,71	85,71	- Target perubahan RKPD tetap. - Berubah menjadi lebih baik dari target RPJMD.	Balai Kesehatan Masyarakat Wilayah Semarang

Program Prioritas Pembangunan	Indikator	Satuan	Target			Keterangan	Unit Kerja Perangkat Daerah Penanggung Jawab
			RPJMD 2018-2023	RKPD 2023	P-RKPD 2023		
1	2	3	4	5	6	7	8
	Persentase Kabupaten / Kota yang difasilitasi dalam pencegahan dan pengendalian penyakit tidak menular di Wilker Balkesmas Semarang	%	52	85,71	85,71	- Target perubahan RKPD tetap. - Berubah menjadi lebih baik dari target RPJMD.	Balai Kesehatan Masyarakat Wilayah Semarang
	Persentase pelayanan tersertifikasi di Balkesmas wilker Semarang	%	-	91,3	91,3	- Target perubahan RKPD tetap. - Merupakan target baru dalam RPJMD.	Balai Kesehatan Masyarakat Wilayah Semarang
	Persentase Kabupaten/Kota Dengan Respon Cepat Penanggulangan KLB/Bencana < 24 Jam	%	100	100	100	Tetap	Balai Kesehatan Masyarakat Wilayah Semarang
	Persentase Kabupaten / Kota yang difasilitasi dalam pencegahan dan penanggulangan penyakit tidak menular di Wilker Balkesmas Ambarawa	%	52	52	52	Tetap	Balai Kesehatan Masyarakat Wilayah Ambarawa
	Persentase Kabupaten / Kota yang difasilitasi dalam pencegahan dan pengendalian penyakit menular di Wilker Balkesmas Ambarawa	%	74,3	74,3	74,3	Tetap	Balai Kesehatan Masyarakat Wilayah Ambarawa

Program Prioritas Pembangunan	Indikator	Satuan	Target			Keterangan	Unit Kerja Perangkat Daerah Penanggung Jawab
			RPJMD 2018-2023	RKPD 2023	P-RKPD 2023		
1	2	3	4	5	6	7	8
	Persentase pelayanan tersertifikasi di Balkesmas wilker Ambarawa	%	-	91	91	- Target perubahan RKPD tetap. - Merupakan target baru dalam RPJMD.	Balai Kesehatan Masyarakat Wilayah Ambarawa
	Persentase Kabupaten/Kota Dengan Respon Cepat Penanggulangan Klb/Bencana < 24 Jam	%	100	100	100	Tetap	Balai Kesehatan Masyarakat Wilayah Ambarawa
	Persentase Kabupaten / Kota yang difasilitasi dalam pencegahan dan penanggulangan penyakit tidak menular di Wilker Balkesmas Wilayah Magelang	%	52	57,14	57,14	- Target perubahan RKPD tetap. - Berubah menjadi lebih baik dari target RPJMD.	Balai Kesehatan Masyarakat Wilayah Magelang
	Persentase Kabupaten / Kota yang difasilitasi dalam pencegahan dan pengendalian penyakit menular di Wilker Balkesmas magelang	%	74,3	71,42	71,42	- Target Perubahan RKPD tetap. - Berubah dari target RPJMD, karena adanya kenaikan target terduga TB	Balai Kesehatan Masyarakat Wilayah Magelang
	Persentase pelayanan tersertifikasi di Balkesmas wilker Magelang	%	-	91	91	- Target perubahan RKPD tetap. - Merupakan target baru dalam RPJMD.	Balai Kesehatan Masyarakat Wilayah Magelang

Program Prioritas Pembangunan	Indikator	Satuan	Target			Keterangan	Unit Kerja Perangkat Daerah Penanggung Jawab
			RPJMD 2018-2023	RKPD 2023	P-RKPD 2023		
1	2	3	4	5	6	7	8
	Persentase Kabupaten/Kota Dengan Respon Cepat Penanggulangan Klb/Bencana < 24 Jam	%	100	100	100	Tetap	Balai Kesehatan Masyarakat Wilayah Magelang
	Persentase Kabupaten / Kota yang difasilitasi dalam pencegahan dan pengendalian penyakit tidak menular di Wilker Balkesmas Klaten	%	52	85,71	85,71	- Target perubahan RKPD tetap. - Berubah menjadi lebih baik dari target RPJMD.	Balai Kesehatan Masyarakat Wilayah Klaten
	Persentase Kabupaten / Kota yang difasilitasi dalam pencegahan dan pengendalian penyakit menular di Wilker Balkesmas Klaten	%	-	85,71	85,71	- Target perubahan RKPD tetap. - Merupakan target baru dalam RPJMD.	Balai Kesehatan Masyarakat Wilayah Klaten
	Persentase pelayanan tersertifikasi di Balkesmas wilker Klaten	%	-	91	91	- Target perubahan RKPD tetap. - Merupakan target baru dalam RPJMD.	Balai Kesehatan Masyarakat Wilayah Klaten
	Persentase Kabupaten/Kota Dengan Respon Cepat Penanggulangan Klb/Bencana < 24 Jam	%	100	100	100	Tetap	Balai Kesehatan Masyarakat Wilayah Klaten

Program Prioritas Pembangunan	Indikator	Satuan	Target			Keterangan	Unit Kerja Perangkat Daerah Penanggung Jawab
			RPJMD 2018-2023	RKPD 2023	P-RKPD 2023		
1	2	3	4	5	6	7	8
	Persentase Kabupaten / Kota yang difasilitasi dalam pencegahan dan penanggulangan penyakit tidak menular di Wilker Balkesmas Pati	%	52	85,71	85,71	- Target perubahan RKPD tetap. - Berubah menjadi lebih baik dari target RPJMD.	Balai Kesehatan Masyarakat Wilayah Pati
	Persentase Kabupaten / Kota yang difasilitasi dalam pencegahan dan pengendalian penyakit menular di Wilker Balkesmas	%	74,3	85,71	85,71	- Target perubahan RKPD tetap. - Berubah menjadi lebih baik dari target RPJMD.	Balai Kesehatan Masyarakat Wilayah Pati
	Persentase pelayanan tersertifikasi di Balkesmas wilker Pati	%	-	91	91	- Target perubahan RKPD tetap. - Merupakan target baru dalam RPJMD.	Balai Kesehatan Masyarakat Wilayah Pati
	Persentase Kabupaten/Kota Dengan Respon Cepat Penanggulangan Klb/Bencana < 24 Jam	%	100	100	100	Tetap	Balai Kesehatan Masyarakat Wilayah Pati
	Persentase Kabupaten/Kota dengan 20% Puskesmas yang melaksanakan pelayanan kesehatan indera penglihatan dan pendengaran secara komprehensif	%	100	100	100	Tetap	Balai Kesehatan Indera Masyarakat Kelas A

Program Prioritas Pembangunan	Indikator	Satuan	Target			Keterangan	Unit Kerja Perangkat Daerah Penanggung Jawab
			RPJMD 2018-2023	RKPD 2023	P-RKPD 2023		
1	2	3	4	5	6	7	8
	Prosentase pelayanan yang tersertifikasi di BKIM	%	-	66,7	66,7	- Target perubahan RKPD tetap. - Merupakan target baru dalam RPJMD.	Balai Kesehatan Indera Masyarakat Kelas A
	Prosentase pelayanan yang tersertifikasi di Balabkes PAK	Sertifikat	-	4	4	- Target perubahan RKPD tetap. - Merupakan target baru dalam RPJMD.	Balai Laboratorium Kesehatan dan Pengujian Alat Kesehatan Kelas A
	Prosentase Kabupaten/Kota yang difasilitasi pelayanan laboratorium dan pengujian alat kesehatan	Kabupaten /Kota	-	35	35	- Target perubahan RKPD tetap. - Merupakan target baru dalam RPJMD.	Balai Laboratorium Kesehatan dan Pengujian Alat Kesehatan Kelas A
	Persentase Pemenuhan Upaya Kesehatan Perorangan dan Upaya Kesehatan Masyarakat	%	-	100	100	- Target perubahan RKPD tetap. - Merupakan target baru dalam RPJMD.	RSUD Dr. Moewardi
	Persentase Pemenuhan Upaya Kesehatan Perorangan dan Upaya Kesehatan Masyarakat	%	-	100	100	- Target perubahan RKPD tetap. - Merupakan target baru dalam RPJMD.	RSUD Tugurejo
	Prosentase pemenuhan upaya kesehatan perorangan dan upaya kesehatan masyarakat	%	-	100	100	- Target perubahan RKPD tetap. - Merupakan target baru dalam RPJMD.	RSUD Kelet Donorejo

Program Prioritas Pembangunan	Indikator	Satuan	Target			Keterangan	Unit Kerja Perangkat Daerah Penanggung Jawab
			RPJMD 2018-2023	RKPD 2023	P-RKPD 2023		
1	2	3	4	5	6	7	8
	Persentase pemenuhan upaya kesehatan perorangan dan upaya kesehatan masyarakat	%	-	100	100	- Target perubahan RKPD tetap. - Merupakan target baru dalam RPJMD.	RSJD Dr. Amino Gondohutomo
	Persentase Pemenuhan Upaya kesehatan perorangan dan upaya kesehatan masyarakat	%	-	95	95	- Target perubahan RKPD tetap. - Merupakan target baru dalam RPJMD.	RSJD Surakarta
	Persentase Pemenuhan upaya Kesehatan Perorangan dan Upaya Kesehatan Masyarakat	%	-	100	100	- Target perubahan RKPD tetap. - Merupakan target baru dalam RPJMD.	RSJD Dr. RM. Soedjarwadi
PROGRAM PENINGKATAN KAPASITAS SUMBER DAYA MANUSIA KESEHATAN							
	Persentase pemanfaatan SDM Kesehatan yang ditingkatkan kapasitasnya	%	-	70	70	- Target perubahan RKPD tetap. - Merupakan target baru dalam RPJMD.	Bidang Sumber Daya Kesehatan
	Tingkat kepuasan pelanggan terhadap pelayanan pelatihan di Bapelkes Provinsi	%	-	92	92	- Target perubahan RKPD tetap. - Merupakan target baru dalam RPJMD.	Balai Pelatihan Kesehatan Kelas A
	Persentase SDM kesehatan dan non kesehatan yang terlatih	%	-	100	100	- Target perubahan RKPD tetap. - Merupakan target baru dalam RPJMD.	RSJD Surakarta

Program Prioritas Pembangunan	Indikator	Satuan	Target			Keterangan	Unit Kerja Perangkat Daerah Penanggung Jawab
			RPJMD 2018-2023	RKPD 2023	P-RKPD 2023		
1	2	3	4	5	6	7	8
	Persentase SDM kesehatan dan non kesehatan yang terlatih	%	-	89	89	- Target perubahan RKPD tetap. - Merupakan target baru dalam RPJMD.	RSJD Dr. RM. Soedjarwadi
PROGRAM SEDIAAN FARMASI, ALAT KESEHATAN DAN MAKANAN MINUMAN							
	Persentase sarana produksi dan distribusi farmasi, alkes dan makanan minuman serta pelayanan kefarmasian sesuai ketentuan	%	-	71	71	- Target perubahan RKPD tetap. - Merupakan target baru dalam RPJMD.	Bidang Sumber Daya Kesehatan
PROGRAM PEMBERDAYAAN MASYARAKAT BIDANG KESEHATAN							
	Persentase kabupaten/kota dengan peningkatan pemberdayaan masyarakat bidang kesehatan	%	-	94,29	94,29	- Target perubahan RKPD tetap. - Merupakan target baru dalam RPJMD.	Bidang Kesehatan Masyarakat
	Prosentase Kabupaten/Kota yang di Fasilitasi teknis dalam upaya peningkatan Pemberdayaan Masyarakat di Wilayah Kerja Balkesmas Semarang	%	-	85,71	85,71	- Target perubahan RKPD tetap. - Merupakan target baru dalam RPJMD.	Balai Kesehatan Masyarakat Wilayah Semarang

Program Prioritas Pembangunan	Indikator	Satuan	Target			Keterangan	Unit Kerja Perangkat Daerah Penanggung Jawab
			RPJMD 2018-2023	RKPD 2023	P-RKPD 2023		
1	2	3	4	5	6	7	8
	Prosentase Kabupaten/Kota yang di Fasilitas teknis dalam upaya peningkatan Pemberdayaan Masyarakat di Wilayah Kerja Balkesmas Ambarawa	%	-	86	86	- Target perubahan RKPD tetap. - Merupakan target baru dalam RPJMD.	Balai Kesehatan Masyarakat Wilayah Ambarawa
	Prosentase Kabupaten/Kota yang di Fasilitas teknis dalam upaya peningkatan Pemberdayaan Masyarakat di Wilayah Kerja Balkesmas Magelang	%	-	85,71	85,71	- Target perubahan RKPD tetap. - Merupakan target baru dalam RPJMD.	Balai Kesehatan Masyarakat Wilayah Magelang
	Prosentase Kabupaten/Kota yang di Fasilitas teknis dalam upaya peningkatan Pemberdayaan Masyarakat di Wilayah Kerja Balkesmas Klaten	%	-	85,71	85,71	- Target perubahan RKPD tetap. - Merupakan target baru dalam RPJMD.	Balai Kesehatan Masyarakat Wilayah Klaten
	Prosentase Kabupaten/Kota yang di Fasilitas teknis dalam upaya peningkatan Pemberdayaan Masyarakat di Wilayah Kerja Balkesmas Pati	%	-	85,71	85,71	- Target perubahan RKPD tetap. - Merupakan target baru dalam RPJMD.	Balai Kesehatan Masyarakat Wilayah Pati

Program Prioritas Pembangunan	Indikator	Satuan	Target			Keterangan	Unit Kerja Perangkat Daerah Penanggung Jawab
			RPJMD 2018-2023	RKPD 2023	P-RKPD 2023		
1	2	3	4	5	6	7	8
	Persentase Organisasi kemasyarakatan dan organisasi Profesi kesehatan yang berperan serta secara aktif dalam upaya promotif dan preventif kesehatan indera penglihatan dan pendengaran	%	-	55	55	- Target perubahan RKPD tetap. - Merupakan target baru dalam RPJMD.	Balai Kesehatan Indera Masyarakat Kelas A
	Prosentase pelanggan yang menjalin kemitraan dengan Balabkes PAK	%	-	60	60	- Target perubahan RKPD tetap. - Merupakan target baru dalam RPJMD.	Balai Laboratorium Kesehatan dan Pengujian Alat Kesehatan Kelas A
	Persentase capaian peserta kegiatan promosi dan pemberdayaan masyarakat tingkat provinsi	%	70	90	90	- Target perubahan RKPD tetap. - Berubah menjadi lebih baik dari target RPJMD.	RSUD Dr. Moewardi
	Persentase Capaian Kegiatan Promosi dan Pemberdayaan Masyarakat Tingkat Provinsi	%	40	40	40	Tetap	RSUD Prof. Dr. Margono Soekarjo
	Persentase Capaian Peserta Kegiatan Promosi dan Pemberdayaan Masyarakat Tingkat Provinsi	%	20	20	20	Tetap	RSUD Tugurejo
	Persentase capaian peserta kegiatan promosi dan pemberdayaan masyarakat tingkat provinsi	%	90	100	100	- Target perubahan RKPD tetap. - Berubah menjadi lebih baik dari target RPJMD.	RSUD Kelet Donorejo

Program Prioritas Pembangunan	Indikator	Satuan	Target			Keterangan	Unit Kerja Perangkat Daerah Penanggung Jawab
			RPJMD 2018-2023	RKPD 2023	P-RKPD 2023		
1	2	3	4	5	6	7	8
	Persentase capaian peserta kegiatan promosi dan pemberdayaan masyarakat tingkat provinsi	%	10	100	100	- Target perubahan RKPD tetap. - Berubah menjadi lebih baik dari target RPJMD.	RSJD Dr. Amino Gondohutomo
	Persentase capaian peserta kegiatan promosi dan pemberdayaan masyarakat tingkat provinsi	%	95	95	95	Tetap	RSJD Surakarta
	Persentase capaian peserta kegiatan promosi dan pemberdayaan masyarakat tingkat provinsi	%	18,59	20,35	20,35	- Target perubahan RKPD tetap. - Berubah menjadi lebih baik dari target RPJMD.	RSJD Dr. RM. Soedjarwadi
PROGRAM PENGELOLAAN SUMBER DAYA AIR (SDA)							
	Persentase perencanaan teknis yang ditindaklanjuti	%	100	60,38	60,38	- Target Perubahan RKPD tetap. - Berubah dari target RPJMD, karena tertundanya tindak lanjut dokumen teknis (DED) yang telah tersusun menjadi kegiatan konstruksi pembangunan/rehabilitasi SDA	Bidang Pengembangan dan Pembinaan Teknis

Program Prioritas Pembangunan	Indikator	Satuan	Target			Keterangan	Unit Kerja Perangkat Daerah Penanggung Jawab
			RPJMD 2018-2023	RKPD 2023	P-RKPD 2023		
1	2	3	4	5	6	7	8
	Persentase pemenuhan kebutuhan air baku	%	65,8	62,5	62,5	<ul style="list-style-type: none"> - Target Perubahan RKPD tetap. - Berubah dari target RPJMD, karena tertundanya pembangunan dan lanjutan pembangunan sarpras tampungan air baku seperti embung dan <i>longstorage</i> 	Bidang Irigasi dan Air Baku
	Persentase kondisi baik sarana dan prasarana jaringan irigasi	%	84,5	83	83	<ul style="list-style-type: none"> - Target Perubahan RKPD tetap. - Berubah dari target RPJMD, karena tertundanya kegiatan rehabilitasi Daerah Irigasi (DI) dan rehabilitasi kerusakan DI akibat bencana 	Bidang Irigasi dan Air Baku
	Persentase luasan daerah bebas genangan banjir	%	23,83	22,04	22,04	<ul style="list-style-type: none"> - Target Perubahan RKPD tetap. - Berubah dari target RPJMD, karena tertundanya konstruksi pengendali banjir, serta perubahan iklim/cuaca ekstrim 	Bidang Sungai, Bendungan dan Pantai

Program Prioritas Pembangunan	Indikator	Satuan	Target			Keterangan	Unit Kerja Perangkat Daerah Penanggung Jawab
			RPJMD 2018-2023	RKPD 2023	P-RKPD 2023		
1	2	3	4	5	6	7	8
	Persentase sungai dalam kondisi baik	%	52,36	52,27	52,27	- Target Perubahan RKPD tetap. - Berubah dari target RPJMD, karena tertundanya konstruksi sarpras sungai serta kerusakan akibat bencana banjir dan longsor	Bidang Sungai, Bendungan dan Pantai
	Persentase daerah irigasi yang dipelihara di wilayah Balai PSDA Pemali Comal	%	100	100	100	Tetap	Balai PSDA Pemali Comal
	Persentase prasarana sarana air baku yang dipelihara di wilayah Balai PSDA Pemali Comal	%	100	100	100	Tetap	Balai PSDA Pemali Comal
	Persentase sungai yang dipelihara di wilayah Balai PSDA Pemali Comal	%	100	100	100	Tetap	Balai PSDA Pemali Comal
	Persentase darurat banjir yang tertangani di wilayah Balai PSDA Pemali Comal	%	100	100	100	Tetap	Balai PSDA Pemali Comal
	Persentase daerah irigasi yang dipelihara di wilayah Balai PSDA Bodri Kuto	%	100	100	100	Tetap	Balai PSDA Bodri Kuto
	Persentase darurat banjir yang tertangani di wilayah Balai PSDA Bodri Kuto	%	100	100	100	Tetap	Balai PSDA Bodri Kuto

Program Prioritas Pembangunan	Indikator	Satuan	Target			Keterangan	Unit Kerja Perangkat Daerah Penanggung Jawab
			RPJMD 2018-2023	RKPD 2023	P-RKPD 2023		
1	2	3	4	5	6	7	8
	Persentase prasarana sarana air baku yang dipelihara di wilayah Balai PSDA Bodri Kuto	%	100	100	100	Tetap	Balai PSDA Bodri Kuto
	Persentase sungai yang dipelihara di wilayah Balai PSDA Bodri Kuto	%	100	100	100	Tetap	Balai PSDA Bodri Kuto
	Persentase daerah irigasi yang dipelihara di wilayah Balai PSDA Serang Lusi Juana	%	100	100	100	Tetap	Balai PSDA Serang Lusi Juana
	Persentase darurat banjir yang tertangani di wilayah Balai PSDA Serang Lusi Juana	%	100	100	100	Tetap	Balai PSDA Serang Lusi Juana
	Persentase prasarana sarana air baku yang dipelihara di wilayah Balai PSDA Serang Lusi Juana	%	100	100	100	Tetap	Balai PSDA Serang Lusi Juana
	Persentase Daerah Irigasi yang dipelihara di wilayah Balai PSDA Bengawan Solo	%	100	100	100	Tetap	Balai PSDA Bengawan Solo
	Persentase Prasarana dan sarana Air baku yang dipelihara di wilayah Balai PSDA Bengawan Solo	%	100	100	100	Tetap	Balai PSDA Bengawan Solo
	Persentase darurat banjir yang tertangani di wilayah Balai PSDA Bengawan Solo	%	100	100	100	Tetap	Balai PSDA Bengawan Solo

Program Prioritas Pembangunan	Indikator	Satuan	Target			Keterangan	Unit Kerja Perangkat Daerah Penanggung Jawab
			RPJMD 2018-2023	RKPD 2023	P-RKPD 2023		
1	2	3	4	5	6	7	8
	Persentase daerah irigasi yang di pelihara di wilayah Balai PSDA Progo Bogowonto Luk Ulo	%	100	100	100	Tetap	Balai PSDA Progo Bogowonto Luk Ulo
	Persentase prasarana sarana airbaku yang dipelihara di wilayah Balai PSDA Progo Bogowonto Luk Ulo	%	100	100	100	Tetap	Balai PSDA Progo Bogowonto Luk Ulo
	Persentase darurat banjir yang tertangani di wilayah Balai PSDA Progo Bogowonto Luk Ulo	%	100	100	100	Tetap	Balai PSDA Progo Bogowonto Luk Ulo
	Persentase daerah irigasi yang dipelihara di Wilayah Balai PSDA Serayu Citanduy	%	100	100	100	Tetap	Balai PSDA Serayu Citanduy.
	Persentase darurat banjir yang tertangani di wilayah Balai PSDA Serayu Citanduy	%	100	100	100	Tetap	Balai PSDA Serayu Citanduy.
	Persentase prasarana sarana air baku yang dipelihara di wilayah Balai PSDA Serayu Citanduy	%	100	100	100	Tetap	Balai PSDA Serayu Citanduy.
PROGRAM PENGELOLAAN DAN PENGEMBANGAN SISTEM PENYEDIAAN AIR MINUM							
	Persentase akses layak air minum perkotaan	%	94,15	94,15	94,15	Tetap	Bidang Sarana Prasarana Pemukiman dan Bangunan Gedung

Program Prioritas Pembangunan	Indikator	Satuan	Target			Keterangan	Unit Kerja Perangkat Daerah Penanggung Jawab
			RPJMD 2018-2023	RKPD 2023	P-RKPD 2023		
1	2	3	4	5	6	7	8
	Persentase akses layak air minum perdesaan	%	83,3	83,3	83,3	Tetap	Bidang Sarana Prasarana Pemukiman dan Bangunan Gedung
	Persentase kapasitas yang dapat terlayani melalui penyaluran air minum curah lintas kab./kota terhadap kebutuhan pemenuhan kapasitas yang memerlukan pelayanan air minum curah lintas Kab./Kota	%	-	100	100	- Target perubahan RKPD tetap. - Merupakan target baru dalam RPJMD.	Bidang Sarana Prasarana Pemukiman dan Bangunan Gedung
PROGRAM PENGELOLAAN DAN PENGEMBANGAN SISTEM AIR LIMBAH							
	Persentase akses sanitasi air limbah domestik	%	91,5	91,5	91,5	Tetap	Bidang Sarana Prasarana Pemukiman dan Bangunan Gedung
PROGRAM PENATAAN BANGUNAN GEDUNG							
	Persentase jumlah komplek Bangunan Gedung Milik Daerah (BGMD) dalam kondisi menuju berfungsi baik sesuai standar	%	15,23	15,23	15,23	Tetap	Bidang Sarana Prasarana Pemukiman dan Bangunan Gedung
PROGRAM PENATAAN BANGUNAN DAN LINGKUNGANNYA							

Program Prioritas Pembangunan	Indikator	Satuan	Target			Keterangan	Unit Kerja Perangkat Daerah Penanggung Jawab
			RPJMD 2018-2023	RKPD 2023	P-RKPD 2023		
1	2	3	4	5	6	7	8
	Persentase Komplek Bangunan Gedung Milik Daerah yang diperiksa keandalannya	%	-	15,23	15,23	- Target perubahan RKPD tetap. - Merupakan target baru dalam RPJMD.	Bidang Sarana Prasarana Pemukiman dan Bangunan Gedung
PROGRAM PENYELENGGARAAN JALAN							
	Persentase panjang jalan yang dileger	%	100	100	100	Tetap	Bidang Rancang Bangun dan Pengawasan
	Persentase database jalan, jembatan, dan keciptakaryaan yang termutakhirkan	%	100	100	100	Tetap	Bidang Rancang Bangun dan Pengawasan
	Persentase perencanaan, pengawasan, dan pengadaan lahan yang mendukung penyelenggaraan jalan	%	-	100	100	- Target perubahan RKPD tetap. - Merupakan target baru dalam RPJMD.	Bidang Rancang Bangun dan Pengawasan

Program Prioritas Pembangunan	Indikator	Satuan	Target			Keterangan	Unit Kerja Perangkat Daerah Penanggung Jawab
			RPJMD 2018-2023	RKPD 2023	P-RKPD 2023		
1	2	3	4	5	6	7	8
	Persentase panjang jalan provinsi sesuai standar jalan kolektor baik Bidang Pelaksana Jalan Pembangunan Wilayah Timur	%	40,13	39,49	42,42	- Target Perubahan RKPD berubah menjadi lebih baik dari target RPJMD dan RKPD.	Bidang Pelaksana Jalan Wilayah Timur
	Persentase panjang jalan provinsi sesuai standar jalan kolektor baik Bidang Pelaksana Jalan Pembangunan Wilayah Barat	%	47,68	45,16	48,01	- Target Perubahan RKPD berubah menjadi lebih baik dari target RPJMD dan RKPD.	Bidang Pelaksana Jalan Wilayah Barat
	Persentase panjang jalan provinsi kondisi permukaan baik BPJ Wilayah Tegal	%	88,43	96,46	95,73	- Target perubahan RKPD berubah karena mempertimbangkan hasil realisasi Tw II Tahun 2023. - Berubah menjadi lebih baik dari target RPJMD	Balai Pengelolaan Jalan Wilayah Tegal
	Persentase panjang jembatan provinsi kondisi baik BPJ Wilayah Tegal	%	86,09	86,09	86,09	Tetap	Balai Pengelolaan Jalan Wilayah Tegal

Program Prioritas Pembangunan	Indikator	Satuan	Target			Keterangan	Unit Kerja Perangkat Daerah Penanggung Jawab
			RPJMD 2018-2023	RKPD 2023	P-RKPD 2023		
1	2	3	4	5	6	7	8
	Persentase panjang jalan provinsi kondisi permukaan baik BPJ Wilayah Pekalongan	%	96,65	95,71	85,27	<ul style="list-style-type: none"> - Target Perubahan RKPD berubah karena mempertimbangkan realisasi Tw II Tahun 2023. - Berubah dari target RPJMD, karena di tahun 2020-2021 fokus kebijakan Pemerintah Provinsi Jawa Tengah adalah untuk pemulihan ekonomi dan sosial masyarakat akibat pandemi Covid-19, sehingga penanganan infrastruktur jalan sebagian dilakukan penundaan yang berakibat tidak tercapainya target di tahun 2020 dan 2021. 	Balai Pengelolaan Jalan Wilayah Pekalongan
	Persentase panjang jembatan provinsi kondisi baik BPJ Wilayah Pekalongan	%	88,44	88,44	88,44	Tetap	Balai Pengelolaan Jalan Wilayah Pekalongan
	Persentase panjang jalan provinsi kondisi permukaan baik BPJ Wilayah Cilacap	%	91,75	98,29	95,02	<ul style="list-style-type: none"> - Target perubahan RKPD berubah karena mempertimbangkan realisasi Tw II Tahun 2023. - Berubah menjadi lebih baik dari target RPJMD. 	Balai Pengelolaan Jalan Wilayah Cilacap
	Persentase panjang jembatan provinsi kondisi baik BPJ Wilayah Cilacap	%	83,6	83,6	83,6	Tetap	Balai Pengelolaan Jalan Wilayah Cilacap

Program Prioritas Pembangunan	Indikator	Satuan	Target			Keterangan	Unit Kerja Perangkat Daerah Penanggung Jawab
			RPJMD 2018-2023	RKPD 2023	P-RKPD 2023		
1	2	3	4	5	6	7	8
	Persentase panjang jalan provinsi kondisi permukaan baik BPJ Wilayah Semarang	%	97,89	96,06	99,99	- Target Perubahan RKPD berubah menjadi lebih baik dari target RKPD dan RPJMD.	Balai Pengelolaan Jalan Wilayah Semarang
	Persentase panjang jembatan provinsi kondisi baik BPJ Wilayah Semarang	%	85,46	85,46	85,46	Tetap	Balai Pengelolaan Jalan Wilayah Semarang
	Persentase panjang jalan provinsi kondisi permukaan baik BPJ Wilayah Magelang	%	92,4	95,49	97,16	- Target Perubahan RKPD berubah menjadi lebih baik dari target RKPD dan RPJMD.	Balai Pengelolaan Jalan Wilayah Magelang
	Persentase panjang jembatan provinsi kondisi baik BPJ Wilayah Magelang	%	93,6	93,6	93,6	Tetap	Balai Pengelolaan Jalan Wilayah Magelang

Program Prioritas Pembangunan	Indikator	Satuan	Target			Keterangan	Unit Kerja Perangkat Daerah Penanggung Jawab
			RPJMD 2018-2023	RKPD 2023	P-RKPD 2023		
1	2	3	4	5	6	7	8
	Persentase panjang jalan provinsi kondisi permukaan baik BPJ Wilayah Wonosobo	%	97,87	91,92	90,16	<ul style="list-style-type: none"> - Target Perubahan RKPD berubah karena mempertimbangkan realisasi Tw II Tahun 2023. - Berubah dari target RPJMD karena di tahun 2020-2021 fokus kebijakan Pemerintah Provinsi Jawa Tengah adalah untuk pemulihan ekonomi dan sosial masyarakat akibat pandemi Covid-19, sehingga penanganan infrastruktur jalan sebagian dilakukan penundaan yang berakibat tidak tercapainya target di tahun 2020 dan 2021 	Balai Pengelolaan Jalan Wilayah Wonosobo
	Persentase panjang jembatan provinsi kondisi baik BPJ Wilayah Wonosobo	%	94,85	94,85	94,85	Tetap	Balai Pengelolaan Jalan Wilayah Wonosobo
	Persentase panjang jalan provinsi kondisi permukaan baik BPJ Wilayah Pati	%	88,33	91,89	91,32	<ul style="list-style-type: none"> - Target perubahan RKPD berubah karena mempertimbangkan realisasi Tw II Tahun 2023. - Berubah menjadi lebih baik dari target RPJMD. 	Balai Pengelolaan Jalan Wilayah Pati
	Persentase panjang jembatan provinsi kondisi baik BPJ Wilayah Pati	%	93,77	93,77	93,77	Tetap	Balai Pengelolaan Jalan Wilayah Pati

Program Prioritas Pembangunan	Indikator	Satuan	Target			Keterangan	Unit Kerja Perangkat Daerah Penanggung Jawab
			RPJMD 2018-2023	RKPD 2023	P-RKPD 2023		
1	2	3	4	5	6	7	8
	Persentase panjang jalan provinsi kondisi permukaan baik BPJ Wilayah Purwodadi	%	84,41	80,61	88,57	- Target Perubahan RKPD berubah lebih baik dari target RKPD dan RPJMD.	Balai Pengelolaan Jalan Wilayah Purwodadi
	Persentase panjang jembatan provinsi kondisi baik BPJ Wilayah Purwodadi	%	91,13	91,13	91,13	Tetap	Balai Pengelolaan Jalan Wilayah Purwodadi
	Persentase panjang jalan provinsi kondisi permukaan baik BPJ Wilayah Surakarta	%	94,73	93,92	91,83	<ul style="list-style-type: none"> - Target Perubahan RKPD berubah karena menyesuaikan capaian Tw. II Tahun 2023. - Berubah dari target RPJMD karena di tahun 2020-2021 fokus kebijakan Pemerintah Provinsi Jawa Tengah adalah untuk pemulihan ekonomi dan sosial masyarakat akibat pandemi Covid-19, sehingga penanganan infrastruktur jalan sebagian dilakukan penundaan yang berakibat tidak tercapainya target di tahun 2020 dan 2021 	Balai Pengelolaan Jalan Wilayah Surakarta.

Program Prioritas Pembangunan	Indikator	Satuan	Target			Keterangan	Unit Kerja Perangkat Daerah Penanggung Jawab
			RPJMD 2018-2023	RKPD 2023	P-RKPD 2023		
1	2	3	4	5	6	7	8
	Persentase panjang jembatan provinsi kondisi baik BPJ Wilayah Surakarta	%	96,05	94,73	94,73	<ul style="list-style-type: none"> - Target perubahan RKPD tetap. - Berubah dari target RPJMD karena di tahun 2020-2021 fokus kebijakan Pemerintah Provinsi Jawa Tengah adalah untuk pemulihan ekonomi dan sosial masyarakat akibat pandemi Covid-19, sehingga penanganan infrastruktur jalan sebagian dilakukan penundaan yang berakibat tidak tercapainya target di tahun 2020 dan 2021. 	Balai Pengelolaan Jalan Wilayah Surakarta.
	Persentase pemenuhan kebutuhan peralatan kebina margaan	%	100	100	100	Tetap	Balai Pengujian dan Peralatan
	Persentase pengendalian mutu pelaksanaan jasa konstruksi	%	100	100	100	Tetap	Balai Pengujian dan Peralatan
PROGRAM PENGEMBANGAN JASA KONSTRUKSI							
	Persentase fasilitasi bidang jasa konstruksi	%	-	100	100	<ul style="list-style-type: none"> - Target perubahan RKPD tetap. - Merupakan target baru dalam RPJMD. 	Bidang Sarana Prasarana Pemukiman dan Bangunan Gedung
	Persentase jumlah tenaga bidang jasa konstruksi yang tersertifikasi	%	19,09	19,09	19,09	Tetap	Balai Jasa Konstruksi

Program Prioritas Pembangunan	Indikator	Satuan	Target			Keterangan	Unit Kerja Perangkat Daerah Penanggung Jawab
			RPJMD 2018-2023	RKPD 2023	P-RKPD 2023		
1	2	3	4	5	6	7	8
PROGRAM PENYELENGGARAAN PENATAAN RUANG							
	Persentase Dokumen/ arahan pengembangan kewilayahan yang disusun	%	33,35	21,99	21,99	<ul style="list-style-type: none"> - Target Perubahan RKPD tetap. - Berubah dari target RPJMD karena sejalan dengan terbitnya UU Cipta Kerja yang tidak mengamankan penetapan Kawasan Strategis Provinsi (KSP), dan Kawasan Strategis Provinsi sudah termuat pada RTRW Provinsi 	Bidang Penataan Ruang
	Persentase dokumen RTR Kabupaten/ Kota yang dievaluasi	%	100	77,29	77,29	<ul style="list-style-type: none"> - Target Perubahan RKPD tetap. - Berubah dari target RPJMD, karena saat ini proses persetujuan substansi di Kementerian ATR/BPN menunggu kesepakatan bersama terkait luasan Lahan Sawah Dilindungi (LSD) 	Bidang Penataan Ruang
	Persentase Implementasi Indikasi Program Pemanfaatan Ruang	%	80	80	80	Tetap	Bidang Penataan Ruang
	Persentase Pelaksanaan Pengendalian Pemanfaatan Ruang	%	77,5	77,5	77,5	Tetap	Bidang Penataan Ruang

Program Prioritas Pembangunan	Indikator	Satuan	Target			Keterangan	Unit Kerja Perangkat Daerah Penanggung Jawab
			RPJMD 2018-2023	RKPD 2023	P-RKPD 2023		
1	2	3	4	5	6	7	8
	Persentase pengawasan ruang di wilayah Balai PSDA Pemali Comal	%	100	100	100	Tetap	Balai PSDA Pemali Comal
	Persentase pengawasan ruang di wilayah Balai PSDA Bodri Kuto	%	100	100	100	Tetap	Balai PSDA Bodri Kuto
	Persentase pengawasan ruang di wilayah Balai PSDA Serang Lusi Juana	%	100	100	100	Tetap	Balai PSDA Serang Lusi Juana
	Persentase pengawasan ruang di wilayah Balai PSDA Bengawan Solo	%	100	100	100	Tetap	Balai PSDA Bengawan Solo
	Persentase pengawasan ruang di wilayah Balai PSDA Progo Bogowonto Luk Ulo	%	100	100	100	Tetap	Balai PSDA Progo Bogowonto Luk Ulo
	Persentase pengawasan ruang di wilayah Balai PSDA Serayu Citanduy	%	100	100	100	Tetap	Balai PSDA Serayu Citanduy.
PROGRAM PENGEMBANGAN PERUMAHAN							

Program Prioritas Pembangunan	Indikator	Satuan	Target			Keterangan	Unit Kerja Perangkat Daerah Penanggung Jawab
			RPJMD 2018-2023	RKPD 2023	P-RKPD 2023		
1	2	3	4	5	6	7	8
	Persentase rumah tidak layak huni yang tertangani	%	37,24	15,08	15,08	<ul style="list-style-type: none"> - Target perubahan RKPD tetap. - Berubah dari target RPJMD, karena total target RTLH yang harus ditangani oleh APBD Provinsi Jawa Tengah berdasarkan RPJMD 2018-2023 yaitu sebanyak 176.755 unit. Capaian 2019-2021 sebesar 44.799 unit dan alokasi tahun 2022 sebanyak 11.417 unit sehingga sisanya adalah 120.539 unit. Mendasarkan pada kemampuan anggaran yang tersedia maka pada tahun 2023 untuk indikator persentase rumah tidak layak huni yang tertangani hanya mencapai angka 15,08%, dengan target jumlah RTLH yang tertangani pada tahun 2023 sebanyak 15.000 unit 	Bidang Perumahan
	Persentase rumah layak huni yang disediakan	%	12,5	13,45	13,45	<ul style="list-style-type: none"> - Target perubahan RKPD tetap. - Berubah menjadi lebih baik dari target RPJMD. 	Bidang Perumahan

Program Prioritas Pembangunan	Indikator	Satuan	Target			Keterangan	Unit Kerja Perangkat Daerah Penanggung Jawab
			RPJMD 2018-2023	RKPD 2023	P-RKPD 2023		
1	2	3	4	5	6	7	8
PROGRAM KAWASAN PERMUKIMAN							
	Persentase kawasan permukiman kumuh yang tertangani	%	-	20	37,5	- Target perubahan RKPD berubah lebih baik dari target RKPD. - Merupakan target baru dalam RPJMD.	Bidang Kawasan Pemukiman
PROGRAM PENINGKATAN PRASARANA, SARANA DAN UTILITAS UMUM (PSU)							
	Persentase luasan kawasan permukiman kumuh yang tertangani	%	32,95	32,95	32,95	Tetap	Bidang Kawasan Pemukiman
PROGRAM PENINGKATAN PELAYANAN SERTIFIKASI, KUALIFIKASI, KLASIFIKASI, DAN REGISTRASI BIDANG PERUMAHAN DAN KAWASAN PERMUKIMAN							
	Persentase ketersediaan kebijakan, data, dan evaluasi kinerja perumahan rakyat dan kawasan permukiman	%	100	100	100	Tetap	Bidang Keterpaduan Perumahan dan Kawasan Pemukiman
PROGRAM PENINGKATAN							

Program Prioritas Pembangunan	Indikator	Satuan	Target			Keterangan	Unit Kerja Perangkat Daerah Penanggung Jawab
			RPJMD 2018-2023	RKPD 2023	P-RKPD 2023		
1	2	3	4	5	6	7	8
KETENTERAMAN DAN KETERTIBAN UMUM							
	Persentase masyarakat yang meningkat pemahaman dan kesadaran terhadap tramtibum	%	12,16	13,51	13,51	- Target perubahan RKPD tetap. - Berubah menjadi lebih baik dari target RPJMD.	Bidang Pembinaan Masyarakat
	Persentase Pemeliharaan Tramtibum Lintas Kabupaten/Kota di Jawa Tengah	%	-	100	100	- Target perubahan RKPD tetap. - Merupakan target baru dalam RPJMD.	Bidang Ketertiban Umum dan Ketentraman Masyarakat
	Persentase pelanggaran produk hukum daerah yang ditegakkan	%	-	100	100	- Target perubahan RKPD tetap. - Merupakan target baru dalam RPJMD.	Bidang Penegakan Produk Hukum Daerah
	Persentase anggota Linmas Kabupaten/Kota yang meningkat kapasitasnya	%	2,69	2,82	2,82	- Target perubahan RKPD tetap. - Berubah menjadi lebih baik dari target RPJMD.	Bidang Pembinaan Satuan Perlindungan Masyarakat
PROGRAM PENANGGULANGAN BENCANA							
	Persentase penurunan risiko bencana	%	2	3	3	- Target perubahan RKPD tetap. - Berubah menjadi lebih baik dari target RPJMD.	Bidang Pencegahan dan Kesiapsiagaan
	Persentase penanganan darurat kebencanaan	%	100	100	100	Tetap	Bidang Penanganan Darurat
	Persentase rehab rekon pasca bencana	%	100	100	100	Tetap	Bidang Rehabilitasi dan Rekonstruksi
	Persentase pemenuhan logistik bencana	%	100	100	100	Tetap	Bidang Logistik dan Peralatan

Program Prioritas Pembangunan	Indikator	Satuan	Target			Keterangan	Unit Kerja Perangkat Daerah Penanggung Jawab
			RPJMD 2018-2023	RKPD 2023	P-RKPD 2023		
1	2	3	4	5	6	7	8
PROGRAM PEMBERDAYAAN SOSIAL							
	Persentase PSKS yang mendapatkan peningkatan kapasitas	%	-	34,38	34,38	- Target perubahan RKPD tetap. - Merupakan target baru dalam RPJMD.	Bidang Pemberdayaan Sosial
PROGRAM PENANGANAN WARGA NEGARA MIGRAN KORBAN TINDAK KEKERASAN						-	
	Persentase warga negara migran korban tindak kekerasan yang mnendapatkan penanganan	%	-	100	100	- Target perubahan RKPD tetap. - Merupakan target baru dalam RPJMD.	Bidang Perlindungan dan Jaminan Sosial
PROGRAM REHABILITASI SOSIAL							
	Persentase penanganan PPKS terlantar yang membutuhkan pelayanan dasar di dalam Panti	%	4,1	4,1	4,1	Tetap	Bidang Rehabilitasi Sosial
	Persentase penanganan PPKS terlantar yang membutuhkan pelayanan dasar di dalam Panti Pelayanan Sosial Mardi utomo	%	-	0,15	0,15	- Target perubahan RKPD tetap. - Merupakan target baru dalam RPJMD.	Panti Pelayanan Sosial Mardi Utomo

Program Prioritas Pembangunan	Indikator	Satuan	Target			Keterangan	Unit Kerja Perangkat Daerah Penanggung Jawab
			RPJMD 2018-2023	RKPD 2023	P-RKPD 2023		
1	2	3	4	5	6	7	8
	Persentase penanganan PPKS terlantar yang membutuhkan pelayanan dasar di dalam Panti Pelayanan Sosial Mandiri	%	-	0,16	0,16	- Target perubahan RKPD tetap. - Merupakan target baru dalam RPJMD.	Panti Pelayanan Sosial Mandiri
	Persentase penanganan PPKS terlantar yang membutuhkan pelayanan dasar di dalam Panti Pelayanan Sosial Wira Adhi Karya	%	-	0,18	0,18	- Target perubahan RKPD tetap. - Merupakan target baru dalam RPJMD.	Panti Pelayanan Sosial Wira Adhi Karya
	Persentase penanganan PPKS terlantar yang membutuhkan pelayanan dasar di dalam Panti Pelayanan Sosial Ngudi Rahayu	%	-	0,22	0,22	- Target perubahan RKPD tetap. - Merupakan target baru dalam RPJMD.	Panti Pelayanan Sosial Ngudi Rahayu
	Persentase penanganan PPKS terlantar yang membutuhkan pelayanan dasar di dalam Panti Pelayanan Sosial Cepiring	%	-	0,13	0,13	- Target perubahan RKPD tetap. - Merupakan target baru dalam RPJMD.	Panti Pelayanan Sosial Cepiring

Program Prioritas Pembangunan	Indikator	Satuan	Target			Keterangan	Unit Kerja Perangkat Daerah Penanggung Jawab
			RPJMD 2018-2023	RKPD 2023	P-RKPD 2023		
1	2	3	4	5	6	7	8
	Persentase penanganan PPKS terlantar yang membutuhkan pelayanan dasar di dalam Panti Pelayanan Sosial Turusgede	%	-	0,13	0,13	- Target perubahan RKPD tetap. - Merupakan target baru dalam RPJMD.	Panti Pelayanan Sosial Turusgede
	Persentase penanganan PPKS terlantar yang membutuhkan pelayanan dasar di dalam Panti Pelayanan Sosial Pangrukti Mulyo	%	-	0,16	0,16	- Target perubahan RKPD tetap. - Merupakan target baru dalam RPJMD.	Panti Pelayanan Sosial Pangrukti Mulyo
	Persentase penanganan PPKS terlantar yang membutuhkan pelayanan dasar di dalam Panti Pelayanan Sosial Pendowo	%	-	0,11	0,11	- Target perubahan RKPD tetap. - Merupakan target baru dalam RPJMD.	Panti Pelayanan Sosial Pendowo
	Persentase penanganan PPKS terlantar yang membutuhkan pelayanan dasar di dalam Panti Pelayanan Sosial Potroyudan	%	-	0,15	0,15	- Target perubahan RKPD tetap. - Merupakan target baru dalam RPJMD.	Panti Pelayanan Sosial Potroyudan

Program Prioritas Pembangunan	Indikator	Satuan	Target			Keterangan	Unit Kerja Perangkat Daerah Penanggung Jawab
			RPJMD 2018-2023	RKPD 2023	P-RKPD 2023		
1	2	3	4	5	6	7	8
	Persentase penanganan PPKS terlantar yang membutuhkan pelayanan dasar di dalam Panti Pelayanan Sosial Wanodyatama	%	-	0,21	0,21	- Target perubahan RKPD tetap. - Merupakan target baru dalam RPJMD.	Panti Pelayanan Sosial Wanodyatama
	Persentase penanganan PPKS terlantar yang membutuhkan pelayanan dasar di dalam Panti Pelayanan Sosial Taruna Yodha	%	-	0,23	0,23	- Target perubahan RKPD tetap. - Merupakan target baru dalam RPJMD.	Panti Pelayanan Sosial Taruna Yodha
	Persentase penanganan PPKS terlantar yang membutuhkan pelayanan dasar di dalam Panti Pelayanan Sosial Dharma Putera	%	-	0,17	0,17	- Target perubahan RKPD tetap. - Merupakan target baru dalam RPJMD.	Panti Pelayanan Sosial Dharma Putera
	Persentase penanganan PPKS terlantar yang membutuhkan pelayanan dasar di dalam Panti Pelayanan Sosial Adi Yuswo	%	-	0,14	0,14	- Target perubahan RKPD tetap. - Merupakan target baru dalam RPJMD.	Panti Pelayanan Sosial Adi Yuswo

Program Prioritas Pembangunan	Indikator	Satuan	Target			Keterangan	Unit Kerja Perangkat Daerah Penanggung Jawab
			RPJMD 2018-2023	RKPD 2023	P-RKPD 2023		
1	2	3	4	5	6	7	8
	Persentase penanganan PPKS terlantar yang membutuhkan pelayanan dasar di dalam Panti Pelayanan Sosial Dewanata	%	-	0,21	0,21	- Target perubahan RKPD tetap. - Merupakan target baru dalam RPJMD.	Panti Pelayanan Sosial Dewanata
	Persentase penanganan PPKS terlantar yang membutuhkan pelayanan dasar di dalam Panti Pelayanan Sosial Sudagaran	%	-	0,09	0,09	- Target perubahan RKPD tetap. - Merupakan target baru dalam RPJMD.	Panti Pelayanan Sosial Sudagaran
	Persentase penanganan PPKS terlantar yang membutuhkan pelayanan dasar di dalam Panti Pelayanan Sosial Raharjo	%	-	0,28	0,28	- Target perubahan RKPD tetap. - Merupakan target baru dalam RPJMD.	Panti Pelayanan Sosial Raharjo
	Persentase penanganan PPKS terlantar yang membutuhkan pelayanan dasar di dalam Panti Pelayanan Sosial Tawangmangu	%	-	0,07	0,07	- Target perubahan RKPD tetap. - Merupakan target baru dalam RPJMD.	Panti Pelayanan Sosial Tawangmangu

Program Prioritas Pembangunan	Indikator	Satuan	Target			Keterangan	Unit Kerja Perangkat Daerah Penanggung Jawab
			RPJMD 2018-2023	RKPD 2023	P-RKPD 2023		
1	2	3	4	5	6	7	8
	Persentase penanganan PPKS terlantar yang membutuhkan pelayanan dasar di dalam Panti Pelayanan Sosial Samekto Karti	%	-	0,18	0,18	- Target perubahan RKPD tetap. - Merupakan target baru dalam RPJMD.	Panti Pelayanan Sosial Samekto Karti
	Persentase penanganan PPKS terlantar yang membutuhkan pelayanan dasar di dalam Panti Pelayanan Sosial Bisma Upakara	%	-	0,14	0,14	- Target perubahan RKPD tetap. - Merupakan target baru dalam RPJMD.	Panti Pelayanan Sosial Bisma Upakara
	Persentase penanganan PPKS terlantar yang membutuhkan pelayanan dasar di dalam Panti Pelayanan Sosial Bojong Bata	%	-	0,22	0,22	- Target perubahan RKPD tetap. - Merupakan target baru dalam RPJMD.	Panti Pelayanan Sosial Bojong Bata
	Persentase penanganan PPKS terlantar yang membutuhkan pelayanan dasar di dalam Panti Pelayanan Sosial Penganthi	%	-	0,16	0,16	- Target perubahan RKPD tetap. - Merupakan target baru dalam RPJMD.	Panti Pelayanan Sosial Penganthi

Program Prioritas Pembangunan	Indikator	Satuan	Target			Keterangan	Unit Kerja Perangkat Daerah Penanggung Jawab
			RPJMD 2018-2023	RKPD 2023	P-RKPD 2023		
1	2	3	4	5	6	7	8
	Persentase penanganan PPKS terlantar yang membutuhkan pelayanan dasar di dalam Panti Pelayanan Sosial Margo Widodo	%	-	0,23	0,23	- Target perubahan RKPD tetap. - Merupakan target baru dalam RPJMD.	Panti Pelayanan Sosial Margo Widodo
	Persentase penanganan PPKS terlantar yang membutuhkan pelayanan dasar di dalam Panti Pelayanan Sosial Kasih Mesra	%	-	0,07	0,07	- Target perubahan RKPD tetap. - Merupakan target baru dalam RPJMD.	Panti Pelayanan Sosial Kasih Mesra
	Persentase penanganan PPKS terlantar yang membutuhkan pelayanan dasar di dalam Panti Pelayanan Sosial Pamardi Utomo	%	-	0,07	0,07	- Target perubahan RKPD tetap. - Merupakan target baru dalam RPJMD.	Panti Pelayanan Sosial Pamardi Utomo
	Persentase penanganan PPKS terlantar yang membutuhkan pelayanan dasar di dalam Panti Pelayanan Sosial Suko Mulyo	%	-	0,08	0,08	- Target perubahan RKPD tetap. - Merupakan target baru dalam RPJMD.	Panti Pelayanan Sosial Suko Mulyo

Program Prioritas Pembangunan	Indikator	Satuan	Target			Keterangan	Unit Kerja Perangkat Daerah Penanggung Jawab
			RPJMD 2018-2023	RKPD 2023	P-RKPD 2023		
1	2	3	4	5	6	7	8
	Persentase penanganan PPKS terlantar yang membutuhkan pelayanan dasar di dalam Panti Pelayanan Sosial Woro Wiloso	%	-	0,12	0,12	- Target perubahan RKPD tetap. - Merupakan target baru dalam RPJMD.	Panti Pelayanan Sosial Woro Wiloso
	Persentase penanganan PPKS terlantar yang membutuhkan pelayanan dasar di dalam Panti Pelayanan Sosial Kumuda Putera Puteri	%	-	0,11	0,11	- Target perubahan RKPD tetap. - Merupakan target baru dalam RPJMD.	Panti Pelayanan Sosial Kumuda Putera Puteri
PROGRAM PERLINDUNGAN DAN JAMINAN SOSIAL							
	Persentase Rekomendasi Pengangkatan Anak yang diterbitkan	%	-	100	100	- Target perubahan RKPD tetap. - Merupakan target baru dalam RPJMD.	Bidang Rehabilitasi Sosial
	Persentase PPKS yang mendapatkan Perlindungan dan Jaminan Sosial	%	-	1,82	8,21	- Target perubahan RKPD berubah menjadi lebih baik. - Merupakan target baru dalam RPJMD.	Bidang Perlindungan dan Jaminan Sosial
	Persentase fakir miskin yang mendapatkan penanganan	%	-	0,29	0,44	- Target perubahan RKPD berubah membaik. - Merupakan target baru dalam RPJMD.	Bidang Penanganan Fakir Miskin

Program Prioritas Pembangunan	Indikator	Satuan	Target			Keterangan	Unit Kerja Perangkat Daerah Penanggung Jawab
			RPJMD 2018-2023	RKPD 2023	P-RKPD 2023		
1	2	3	4	5	6	7	8
PROGRAM PENANGANAN BENCANA							
	Persentase korban Bencana Alam dan Sosial yang mendapatkan penanganan	%	-	100	100	- Target perubahan RKPD tetap. - Merupakan target baru dalam RPJMD.	Bidang Perlindungan dan Jaminan Sosial
PROGRAM PENGELOLAAN TAMAN MAKAM PAHLAWAN							
	Presentase Taman Makam Pahlawan Nasional Provinsi yang dikelola	%	-	100	100	- Target perubahan RKPD tetap. - Merupakan target baru dalam RPJMD.	Bidang Pemberdayaan Sosial
PROGRAM PERENCANAAN TENAGA KERJA							
	Persentase kabupaten/kota yang menyusun Rencana Tenaga Kerja Yang Dilakukan Pembinaan	%	-	57,14	57,14	- Target perubahan RKPD tetap. - Merupakan target baru dalam RPJMD.	Dinas Tenaga Kerja dan Transmigrasi
PROGRAM PELATIHAN KERJA DAN PRODUKTIVITAS TENAGA KERJA							

Program Prioritas Pembangunan	Indikator	Satuan	Target			Keterangan	Unit Kerja Perangkat Daerah Penanggung Jawab
			RPJMD 2018-2023	RKPD 2023	P-RKPD 2023		
1	2	3	4	5	6	7	8
	Persentase kenaikan pencari kerja dan tenaga kerja yang memiliki sertifikat kompetensi	%	8,19	8,19	8,19	Tetap	Bidang Pelatihan Kerja dan Produktivitas LATTAS
	Persentase kenaikan lembaga pelatihan yang terakreditasi	%	38,5	38,5	38,5	Tetap	Bidang Pelatihan Kerja dan Produktivitas LATTAS
	Persentase kenaikan tenaga kerja tersertifikasi	%	2,25	2,25	2,25	Tetap	Bidang Pelatihan Kerja dan Produktivitas LATTAS
	Persentase kenaikan perusahaan yang menerapkan peningkatan produktivitas	%	4,2	4,2	4,2	Tetap	Bidang Pelatihan Kerja dan Produktivitas LATTAS
	Persentase kenaikan pencari kerja yang memiliki sertifikat pelatihan berbasis kompetensi di bidang industri	%	1,12	2,74	2,9	- Target perubahan RKPD berubah lebih baik. - Berubah menjadi lebih baik dari target RPJMD.	Balai Latihan Kerja Cilacap Kelas A
	Persentase kenaikan pencari kerja yang memiliki sertifikat pelatihan berbasis kompetensi di bidang pertanian	%	6,67	9,38	9,38	- Target perubahan RKPD tetap. - Berubah menjadi lebih baik dari target RPJMD.	Balai Pelatihan Kerja dan Transmigrasi Kelas A

Program Prioritas Pembangunan	Indikator	Satuan	Target			Keterangan	Unit Kerja Perangkat Daerah Penanggung Jawab
			RPJMD 2018-2023	RKPD 2023	P-RKPD 2023		
1	2	3	4	5	6	7	8
	Persentase kenaikan tenaga kerja yg dilatih peningkatan produktivitas dan atau kewirausahaan	%	13,04	5,88	13,04	- Target perubahan RKPD berubah membaik dan menyesuaikan target RPJMD.	Balai Latihan Kerja Semarang 2 Kelas A
	Persentase kenaikan pencari kerja yang memiliki sertifikat pelatihan berbasis kompetensi di bidang jasa, bahasa asing, budaya dasar dan pekerja migran	%	16	46,75	46,75	- Target perubahan RKPD tetap. - Berubah menjadi lebih baik dari target RPJMD.	Balai Latihan Kerja Semarang 1 Kelas A
PROGRAM PENEMPATAN TENAGA KERJA							
	Persentase peningkatan pencari kerja yang di tempatkan di sektor formal	%	71,01	71,01	71,01	Tetap	Bidang Penempatan Tenaga Kerja dan Transmigrasi PENTA
	Persentase peningkatan penyerapan tenaga kerja baru disektor Informal	%	68	68	68	Tetap	Bidang Penempatan Tenaga Kerja dan Transmigrasi PENTA
PROGRAM HUBUNGAN INDUSTRIAL							
	Persentase pekerja buruh yang menjadi peserta BPJS Ketenagakerjaan	%	87,7	97,8	97,8	- Target perubahan RKPD tetap. - Berubah menjadi lebih baik dari target RPJMD.	Bidang Hubungan Industrial dan Jaminan Sosial HI JAMSOS

Program Prioritas Pembangunan	Indikator	Satuan	Target			Keterangan	Unit Kerja Perangkat Daerah Penanggung Jawab
			RPJMD 2018-2023	RKPD 2023	P-RKPD 2023		
1	2	3	4	5	6	7	8
	Persentase perusahaan yang menyusun dan melaksanakan struktur dan skala upah	%	43	43	43	Tetap	Bidang Hubungan Industrial dan Jaminan Sosial HI JAMSOS
	Persentase Peningkatan Jumlah LKS Bipartit yang terbentuk	%	47,61	49,72	49,72	- Target perubahan RKPD tetap. - Berubah menjadi lebih baik dari target RPJMD.	Bidang Hubungan Industrial dan Jaminan Sosial HI JAMSOS
	Persentase penyelesaian perselisihan hubungan industrial	%	96	96	96	Tetap	Balai Pelayanan Penyelesaian Perselisihan Tenaga Kerja Kelas A
PROGRAM PENGAWASAN KETENAGAKERJAAN							
	Persentase perusahaan yang menerapkan peraturan perundangan bidang ketenagakerjaan	%	-	89,57	89,57	- Target perubahan RKPD tetap. - Merupakan target baru dalam RPJMD.	Bidang Pengawasan Ketenagakerjaan WASNAKER
	Persentase peningkatan perusahaan memiliki kategori baik dalam penerapan K3	%	26,14	26,14	26,14	Tetap	Balai Keselamatan Kerja Kelas A
PROGRAM PENGARUSUTAMAAN GENDER DAN PEMBERDAYAAN PEREMPUAN							
	Persentase Partisipasi perempuan dalam bidang pembangunan	Per 100.000	-	6,84	6,84	- Target perubahan RKPD tetap. - Merupakan target baru dalam RPJMD.	Bidang Kualitas Hidup dan Perlindungan Perempuan

Program Prioritas Pembangunan	Indikator	Satuan	Target			Keterangan	Unit Kerja Perangkat Daerah Penanggung Jawab
			RPJMD 2018-2023	RKPD 2023	P-RKPD 2023		
1	2	3	4	5	6	7	8
PROGRAM PERLINDUNGAN PEREMPUAN							
	Rasio korban kekerasan terhadap perempuan	Per 100.000	5,64	5,64	5,64	Tetap	Bidang Kualitas Hidup dan Perlindungan Perempuan
	Persentase kabupaten/kota yg sudah melaksanakan pendataan kekerasan perempuan secara berjejaring	%	-	20	20	- Target perubahan RKPD tetap. - Merupakan target baru dalam RPJMD.	Bidang Data dan Partisipasi Masyarakat
PROGRAM PENINGKATAN KUALITAS KELUARGA							
	Persentase penyelenggaraan program kualitas keluarga berbasis gender	%	-	40	40	- Target perubahan RKPD tetap. - Merupakan target baru dalam RPJMD.	Bidang Kualitas Hidup dan Perlindungan Perempuan
	Persentase penyelenggaraan program kualitas keluarga berbasis pemenuhan hak anak	%	-	40	40	- Target perubahan RKPD tetap. - Merupakan target baru dalam RPJMD.	Bidang Pemenuhan Hak dan Perlindungan Anak
PROGRAM PENGELOLAAN SISTEM DATA GENDER DAN ANAK							
	Persentase keterisian indikator oleh Kabupaten/Kota dan OPD Provinsi pada aplikasi Sistem Informasi Gender dan Anak (SIGA) Provinsi	%	-	20	20	- Target perubahan RKPD tetap. - Merupakan target baru dalam RPJMD.	Bidang Data dan Partisipasi Masyarakat

Program Prioritas Pembangunan	Indikator	Satuan	Target			Keterangan	Unit Kerja Perangkat Daerah Penanggung Jawab
			RPJMD 2018-2023	RKPD 2023	P-RKPD 2023		
1	2	3	4	5	6	7	8
PROGRAM PEMENUHAN HAK ANAK (PHA)							
	Persentase Kabupaten /Kota menuju Layak Anak Minimal Tingkat Pratama	%	91,43	100	100	- Target perubahan RKPD tetap. - Berubah menjadi lebih baik dari target RPJMD.	Bidang Pemenuhan Hak dan Perlindungan Anak
	Persentase Keterisian indikator Kabupaten/kota Layak Anak (KLA)	%	-	25	25	- Target perubahan RKPD tetap. - Merupakan target baru dalam RPJMD.	Bidang Data dan Partisipasi Masyarakat
PROGRAM PERLINDUNGAN KHUSUS ANAK							
	Rasio korban kekerasan terhadap anak	Per 100.000	12,36	12,36	12,36	Tetap	Bidang Pemenuhan Hak dan Perlindungan Anak
	Persentase kabupaten/kota yg sudah melaksanakan pendataan kekerasan anak secara berjejaring	%	-	20	20	- Target perubahan RKPD tetap. - Merupakan target baru dalam RPJMD.	Bidang Data dan Partisipasi Masyarakat
PROGRAM PENINGKATAN DIVERSIFIKASI DAN KETAHANAN PANGAN MASYARAKAT							
	Ketersediaan Energi Pangan beragam dan berkualitas	kkal/kapita/hari	4.020	4.020	4.020	Tetap	Bidang Ketersediaan dan Kerawanan Pangan
	CV harga pangan strategis (beras)	%	5	2	2	- Target perubahan RKPD tetap. - Berubah menjadi lebih baik dari target RPJMD.	Bidang Distribusi dan Cadangan Pangan

Program Prioritas Pembangunan	Indikator	Satuan	Target			Keterangan	Unit Kerja Perangkat Daerah Penanggung Jawab
			RPJMD 2018-2023	RKPD 2023	P-RKPD 2023		
1	2	3	4	5	6	7	8
	Rasio cadangan pangan terhadap kebutuhan pangan	Ton	1	1	1	Tetap	Bidang Distribusi dan Cadangan Pangan
	Angka Konsumsi Beras	kg/kapita/tahun	-	91,4	91,4	- Target perubahan RKPD tetap. - Merupakan target baru dalam RPJMD.	Bidang Konsumsi dan Penganekaragaman Pangan
PROGRAM PENANGANAN KERAWANAN PANGAN							
	Prosentase penurunan daerah rawan pangan	%	-	1	1	- Target perubahan RKPD tetap. - Merupakan target baru dalam RPJMD.	Bidang Ketersediaan dan Kerawanan Pangan
PROGRAM PENGAWASAN KEAMANAN PANGAN							
	Persentase PSAT yang memenuhi syarat keamanan dan mutu pangan	%	-	80	80	- Target perubahan RKPD tetap. - Merupakan target baru dalam RPJMD.	Bidang Keamanan Pangan
	Prosentase rekomendasi Jaminan Mutu dan Keamanan Pangan	%	-	80	80	- Target perubahan RKPD tetap. - Merupakan target baru dalam RPJMD.	Balai Peningkatan Mutu dan Keamanan Pangan
PROGRAM PENGADAAN TANAH UNTUK KEPENTINGAN UMUM							
	Persentase pengadaan tanah bagi pembangunan untuk kepentingan umum	%	100	100	100	Tetap	Bidang Pertanahan

Program Prioritas Pembangunan	Indikator	Satuan	Target			Keterangan	Unit Kerja Perangkat Daerah Penanggung Jawab
			RPJMD 2018-2023	RKPD 2023	P-RKPD 2023		
1	2	3	4	5	6	7	8
PROGRAM PENYELESAIAN SENGKETA TANAH GARAPAN							
	Persentase permasalahan pertanahan yang tertangani	%	-	100	100	- Target perubahan RKPD tetap. - Merupakan target baru dalam RPJMD.	Bidang Pertanahan
PROGRAM REDISTRIBUSI TANAH DAN GANTI KERUGIAN TANAH KELEBIHAN MAKSIMUM DAN TANAH ABSENTEE							
	Persentase pelaksanaan reforma agraria	%	-	100	100	- Target perubahan RKPD tetap. - Merupakan target baru dalam RPJMD.	Bidang Pertanahan
PROGRAM PERENCANAAN LINGKUNGAN HIDUP							
	Persentase dokumen perencanaan Lingkungan Hidup yang disusun	%	-	100	100	- Target perubahan RKPD tetap. - Merupakan target baru dalam RPJMD.	Bidang Penataan, Pengkajian Dampak dan Pengembangan Kapasitas Lingkungan Hidup
PROGRAM PENGENDALIAN PENCEMARAN DAN/ATAU KERUSAKAN LINGKUNGAN HIDUP							
	Persentase sungai yang meningkat kualitasnya	%	10	10	10	Tetap	Bidang Pengelolaan Sampah, Limbah B3 dan Pengendalian

Program Prioritas Pembangunan	Indikator	Satuan	Target			Keterangan	Unit Kerja Perangkat Daerah Penanggung Jawab
			RPJMD 2018-2023	RKPD 2023	P-RKPD 2023		
1	2	3	4	5	6	7	8
							Pencemaran Lingkungan Hidup
	Persentase kabupaten/kota yang meningkat kualitas udara	%	8,57	8,57	8,57	Tetap	Bidang Pengelolaan Sampah, Limbah B3 dan Pengendalian Pencemaran Lingkungan Hidup
	Persentase pengujian kualitas air	%	-	100	100	- Target perubahan RKPD tetap. - Merupakan target baru dalam RPJMD.	Balai Pengujian Dan Laboratorium Lingkungan Hidup Kelas A
	Persentase pemantauan kualitas udara ambien	%	100	100	100	Tetap	Balai Pengujian Dan Laboratorium Lingkungan Hidup Kelas A
PROGRAM PENGELOLAAN KEANEKARAGAMAN HAYATI (KEHATI)							
	Persentase lokasi pelestarian kehati yang ditangani	%	-	3,83	3,83	- Target perubahan RKPD tetap. - Merupakan target baru dalam RPJMD.	Bidang Pengelolaan Sampah, Limbah B3 dan Pengendalian Pencemaran Lingkungan Hidup
	Persentase lokasi pelestarian kehati yang ditangani di Kebun Raya Baturraden	%	-	0,14	0,14	- Target perubahan RKPD tetap. - Merupakan target baru dalam RPJMD.	Balai Kebun Raya Baturraden Kelas B
PROGRAM PEMBINAAN DAN PENGAWASAN TERHADAP IZIN LINGKUNGAN DAN IZIN PERLINDUNGAN DAN PENGELOLAAN LINGKUNGAN HIDUP (PPLH)							

Program Prioritas Pembangunan	Indikator	Satuan	Target			Keterangan	Unit Kerja Perangkat Daerah Penanggung Jawab
			RPJMD 2018-2023	RKPD 2023	P-RKPD 2023		
1	2	3	4	5	6	7	8
	Persentase rekomendasi lingkungan hidup	%	100	100	100	Tetap	Bidang Penataan, Pengkajian Dampak dan Pengembangan Kapasitas Lingkungan Hidup
	Persentase ketaatan pelaku usaha terhadap ijin lingkungan	%	-	75	75	- Target perubahan RKPD tetap. - Merupakan target baru dalam RPJMD.	Bidang Penyuluhan, Penegakan Hukum Lingkungan Hidup dan Perlindungan Hutan
PROGRAM PENINGKATAN PENDIDIKAN, PELATIHAN DAN PENYULUHAN LINGKUNGAN HIDUP UNTUK MASYARAKAT							
	Persentase pelaku Lingkungan Hidup yang meningkat kepeduliannya	%	-	100	100	- Target perubahan RKPD tetap. - Merupakan target baru dalam RPJMD.	Bidang Penataan, Pengkajian Dampak dan Pengembangan Kapasitas Lingkungan Hidup
	Persentase kabupaten/kota yang jumlah kader Lingkungan Hidup meningkat kapasitasnya	%	-	17,14	17,14	- Target perubahan RKPD tetap. - Merupakan target baru dalam RPJMD.	Bidang Pengelolaan Sampah, Limbah B3 dan Pengendalian Pencemaran Lingkungan Hidup
	Persentase lembaga/kelompok yang ditingkatkan kapasitasnya	%	-	50	50	- Target perubahan RKPD tetap. - Merupakan target baru dalam RPJMD.	Bidang Penyuluhan, Penegakan Hukum Lingkungan Hidup dan Perlindungan Hutan
PROGRAM PENANGANAN PENGADUAN LINGKUNGAN HIDUP							

Program Prioritas Pembangunan	Indikator	Satuan	Target			Keterangan	Unit Kerja Perangkat Daerah Penanggung Jawab
			RPJMD 2018-2023	RKPD 2023	P-RKPD 2023		
1	2	3	4	5	6	7	8
	Persentase pengaduan yang ditangani	%	-	100	100	- Target perubahan RKPD tetap. - Merupakan target baru dalam RPJMD.	Bidang Penyuluhan, Penegakan Hukum Lingkungan Hidup dan Perlindungan Hutan
PROGRAM PENGELOLAAN PERSAMPAHAN							
	Persentase sampah yang dikelola	%	-	89	63	- Target perubahan RKPD berubah menyesuaikan capaian Tw II Tahun 2023. - Merupakan target baru dalam RPJMD.	Bidang Pengelolaan Sampah, Limbah B3 dan Pengendalian Pencemaran Lingkungan Hidup
PROGRAM PENDAFTARAN PENDUDUK							
	Persentase Kab/Kota yg seluruh penduduk wajib KTP terfasilitasi perekaman KTP-el	%	-	97	97	- Target perubahan RKPD tetap. - Merupakan target baru dalam RPJMD.	Bidang Fasilitasi Layanan Adminduk
PROGRAM PENCATATAN SIPIL							
	Persentase Kab/Kota di Jawa Tengah yang kepemilikan dokumen Akta Kelahiran usia 0-17 diatas 95%	%	-	92	92	- Target perubahan RKPD tetap. - Merupakan target baru dalam RPJMD.	Bidang Fasilitasi Layanan Adminduk
PROGRAM PENGELOLAAN INFORMASI ADMINISTRASI KEPENDUDUKAN							

Program Prioritas Pembangunan	Indikator	Satuan	Target			Keterangan	Unit Kerja Perangkat Daerah Penanggung Jawab
			RPJMD 2018-2023	RKPD 2023	P-RKPD 2023		
1	2	3	4	5	6	7	8
	Persentase institusi yang melaksanakan kerjasama pemanfaatan data kependudukan	%	-	100	100	- Target perubahan RKPD tetap. - Merupakan target baru dalam RPJMD.	Bidang Fasilitasi Layanan Adminduk
PROGRAM PENATAAN DESA							
	Persentase desa yang memiliki Satgas pelestarian dan pengembangan adat istiadat dan sosial budaya masyarakat	%	100	100	100	Tetap	Bidang Penataan Desa
PROGRAM PENINGKATAN KERJASAMA DESA							
	Persentase pengembangan kawasan perdesaan	%	100	100	100	Tetap	Bidang Pengembangan dan Kerjasama Desa
PROGRAM ADMINISTRASI PEMERINTAHAN DESA							
	Persentase fasilitasi regulasi daerah yang berkaitan dengan Desa	%	-	100	100	- Target perubahan RKPD tetap. - Merupakan target baru dalam RPJMD.	Bidang Penataan Desa
	Persentase rekomendasi Gubernur terhadap permohonan persetujuan tukar-menukar tanah kas desa untuk kepentingan umum	%	100	100	100	Tetap	Bidang Administrasi Pemerintahan Desa
	Persentase Desa dengan Sistem Informasi Desa	%	40,24	40,24	40,24	Tetap	Bidang Administrasi Pemerintahan Desa

Program Prioritas Pembangunan	Indikator	Satuan	Target			Keterangan	Unit Kerja Perangkat Daerah Penanggung Jawab
			RPJMD 2018-2023	RKPD 2023	P-RKPD 2023		
1	2	3	4	5	6	7	8
	Persentase anggota BPD yang meningkat kapasitasnya	%	4,34	4,34	4,34	Tetap	Bidang Administrasi Pemerintahan Desa
PROGRAM PEMBERDAYAAN LEMBAGA KEMASYARAKATAN, LEMBAGA ADAT DAN MASYARAKAT HUKUM ADAT							
	Persentase Desa yang telah memiliki BUMDesa	%	-	91	91	- Target perubahan RKPD tetap. - Merupakan target baru dalam RPJMD.	Bidang Pemberdayaan Masyarakat Desa
	Persentase lembaga kemasyarakatan yang meningkat kapasitasnya	%	3,55	3,55	3,55	Tetap	Bidang Pemberdayaan Masyarakat Desa
PROGRAM PENGENDALIAN PENDUDUK							
	Persentase Pemerintah Daerah yang menyusun GDPK (Grand Desain Pembangunan Kependudukan) 5 Bidang	%	-	27,7	27,7	- Target perubahan RKPD tetap. - Merupakan target baru dalam RPJMD.	Bidang Pengendalian Penduduk dan Keluarga Sejahtera
	Persentase kabupaten/kota dalam pendataan angka pemakaian kontrasepsi (CPR)	%	-	35	35	- Target perubahan RKPD tetap. - Merupakan target baru dalam RPJMD.	Bidang Data dan Partisipasi Masyarakat
PROGRAM PEMBINAAN KELUARGA BERENCANA (KB)							

Program Prioritas Pembangunan	Indikator	Satuan	Target			Keterangan	Unit Kerja Perangkat Daerah Penanggung Jawab
			RPJMD 2018-2023	RKPD 2023	P-RKPD 2023		
1	2	3	4	5	6	7	8
	Persentase pengguna kontrasepsi jangka panjang (MKJP)	%	30	30	30	Tetap	Bidang Keluarga Berencana, Advokasi, dan KIE
	Unmetneed KB	%	10,75	12,76	12,76	<ul style="list-style-type: none"> - Target perubahan RKPD tetap. - Berubah dari target RPJMD karena selama pandemi Covid-19 angka unmetneed meningkat, dan capaiannya di tahun 2021 sebesar 14,29, sehingga dilakukan penyesuaian target 	Bidang Keluarga Berencana, Advokasi, dan KIE
PROGRAM PEMBERDAYAAN DAN PENINGKATAN KELUARGA SEJAHTERA (KS)							
	Persentase kelompok tribina yang aktif melaporkan Kegiatan	%	89,3	96,3	96,3	<ul style="list-style-type: none"> - Target perubahan RKPD tetap. - Berubah menjadi lebih baik dari target RPJMD. 	Bidang Pengendalian Penduduk dan Keluarga Sejahtera
	Persentase UPPKA yang aktif melaporkan kegiatan	%	90,2	91	91	<ul style="list-style-type: none"> - Target perubahan RKPD tetap. - Berubah menjadi lebih baik dari target RPJMD. 	Bidang Pengendalian Penduduk dan Keluarga Sejahtera
	Persentase Keterisian indikator Indeks Pembangunan Keluarga di kabupaten/kota	%	-	30	30	<ul style="list-style-type: none"> - Target perubahan RKPD tetap. - Merupakan target baru dalam RPJMD. 	Bidang Data dan Partisipasi Masyarakat

Program Prioritas Pembangunan	Indikator	Satuan	Target			Keterangan	Unit Kerja Perangkat Daerah Penanggung Jawab
			RPJMD 2018-2023	RKPD 2023	P-RKPD 2023		
1	2	3	4	5	6	7	8
PROGRAM PENYELENGGARAAN LALU LINTAS DAN ANGKUTAN JALAN (LLAJ)							
	Persentase fasilitas perlengkapan jalan terpasang	%	52,34	52,34	52,34	Tetap	Bidang Lalu Lintas
	Persentase jumlah Abdi Yasa dan Pelajar Pelopor yang memenuhi Passing Grade pemahaman keselamatan jalan	%	18,52	18,52	18,52	Tetap	Bidang Lalu Lintas
	Persentase angkutan umum AKDP sesuai SPM	%	5,68	5,68	5,68	Tetap	Bidang Angkutan Jalan
	Persentase penumpang angkutan umum pada masa Angkutan Lebaran, Natal dan Tahun Baru.	%	94,45	94,45	94,45	Tetap	Bidang Angkutan Jalan
	Persentase trayek angkutan aglomerasi dan perintis	%	42,86	42,86	42,86	Tetap	Bidang Angkutan Jalan
	Persentase terminal bus tipe B sesuai standar pelayanan	%	43,75	43,75	43,75	Tetap	Bidang Jaringan Transportasi dan Perkeretaapian

Program Prioritas Pembangunan	Indikator	Satuan	Target			Keterangan	Unit Kerja Perangkat Daerah Penanggung Jawab
			RPJMD 2018-2023	RKPD 2023	P-RKPD 2023		
1	2	3	4	5	6	7	8
	Persentase Fasilitasi pembangunan infrastruktur transportasi strategis	%	100	100	100	Tetap	Bidang Jaringan Transportasi dan Perkeretaapian
	Persentase Rehabilitasi Daerah Rawan Kecelakaan Balai Pengelola Sarana dan Prasarana Perhubungan Wilayah I Kelas A	%	31,25	31,25	31,25	Tetap	Balai Pengelola Sarana Prasarana Perhubungan Wilayah I Kelas A
	Persentase pembaharuan izin AKDP yang berbadan hukum Balai Pengelola Sarana dan Prasarana Perhubungan Wilayah I Kelas A	%	52,51	52,51	52,51	Tetap	Balai Pengelola Sarana Prasarana Perhubungan Wilayah I Kelas A
	Persentase Rehabilitasi Daerah Rawan Kecelakaan Balai Pengelola Sarana dan Prasarana Perhubungan Wilayah II Kelas B	%	50	50	50	Tetap	Balai Pengelola Sarana Prasarana Perhubungan Wilayah II Kelas B
	Persentase pembaharuan izin AKDP yang berbadan hukum Balai Pengelola Sarana dan Prasarana Perhubungan Wilayah II Kelas B	%	43,21	43,21	43,21	Tetap	Balai Pengelola Sarana Prasarana Perhubungan Wilayah II Kelas B

Program Prioritas Pembangunan	Indikator	Satuan	Target			Keterangan	Unit Kerja Perangkat Daerah Penanggung Jawab
			RPJMD 2018-2023	RKPD 2023	P-RKPD 2023		
1	2	3	4	5	6	7	8
	Persentase Rehabilitasi Daerah Rawan Kecelakaan Balai Pengelola Sarana dan Prasarana Perhubungan Wilayah III Kelas A	%	62,5	62,5	62,5	Tetap	Balai Pengelola Sarana Prasarana Perhubungan Wilayah III Kelas A
	Persentase pembaharuan izin AKDP yang berbadan hukum Balai Pengelola Sarana dan Prasarana Perhubungan Wilayah III Kelas A	%	52,03	52,03	52,03	Tetap	Balai Pengelola Sarana Prasarana Perhubungan Wilayah III Kelas A
	Persentase Rehabilitasi Daerah Rawan Kecelakaan Balai Pengelola Sarana dan Prasarana Perhubungan Wilayah IV Kelas A	%	38,46	38,46	38,46	Tetap	Balai Pengelola Sarana Prasarana Perhubungan Wilayah IV Kelas A
	Persentase pembaharuan izin AKDP yang berbadan hukum Balai Pengelola Sarana dan Prasarana Perhubungan Wilayah IV Kelas A	%	79,53	79,53	79,53	Tetap	Balai Pengelola Sarana Prasarana Perhubungan Wilayah IV Kelas A

Program Prioritas Pembangunan	Indikator	Satuan	Target			Keterangan	Unit Kerja Perangkat Daerah Penanggung Jawab
			RPJMD 2018-2023	RKPD 2023	P-RKPD 2023		
1	2	3	4	5	6	7	8
	Persentase Rehabilitasi Daerah Rawan Kecelakaan Balai Pengelola Sarana dan Prasarana Perhubungan Wilayah V Kelas B	%	76,92	76,92	76,92	Tetap	Balai Pengelola Sarana Prasarana Perhubungan Wilayah V Kelas B
	Persentase pembaharuan izin AKDP yang berbadan hukum Balai Pengelola Sarana dan Prasarana Perhubungan Wilayah V Kelas B	%	66,43	66,43	66,43	Tetap	Balai Pengelola Sarana Prasarana Perhubungan Wilayah V Kelas B
	Persentase Rehabilitasi Daerah Rawan Kecelakaan Balai Pengelola Sarana dan Prasarana Perhubungan Wilayah VI Kelas A	%	34,48	34,48	34,48	Tetap	Balai Pengelola Sarana Prasarana Perhubungan Wilayah VI Kelas A
	Persentase pembaharuan izin AKDP yang berbadan hukum Balai Pengelola Sarana dan Prasarana Perhubungan Wilayah VI Kelas A	%	83,55	84,23	84,23	- Target perubahan RKPD tetap. - Berubah menjadi lebih baik dari target RPJMD.	Balai Pengelola Sarana Prasarana Perhubungan Wilayah VI Kelas A

Program Prioritas Pembangunan	Indikator	Satuan	Target			Keterangan	Unit Kerja Perangkat Daerah Penanggung Jawab
			RPJMD 2018-2023	RKPD 2023	P-RKPD 2023		
1	2	3	4	5	6	7	8
	Persentase bus angkutan umum / massal berbasis aglomerasi di kawasan strategis yang beroperasi	%	34,85	34,85	34,85	Tetap	Balai Transportasi Jawa Tengah
PROGRAM PENGELOLAAN PELAYARAN							
	Persentase fasilitas keselamatan pelayaran terpasang	%	75	75	75	Tetap	Bidang Pelayaran
	Persentase perusahaan angkutan laut dan jasa terkait angkutan di perairan yang berijin	%	43,28	51,12	51,12	- Target perubahan RKPD tetap. - Berubah menjadi lebih baik dari target RPJMD.	Bidang Pelayaran
	Persentase penumpang angkutan laut dari dan ke Karimunjawa	%	87,79	87,79	87,79	Tetap	Balai Transportasi Jawa Tengah
PROGRAM PENGELOLAAN PERKERETAAPIAN							
	Persentase fasilitas keselamatan jalan terpasang di perlintasan sebidang Kereta Api	%	45,45	45,45	45,45	Tetap	Bidang Jaringan Transportasi dan Perkeretaapian
PROGRAM PENGELOLAAN INFORMASI DAN KOMUNIKASI PUBLIK							
	Nilai Survei Kepuasan Komunikasi Publik	%	85	85	85	Tetap	Bidang Informasi dan Komunikasi Publik

Program Prioritas Pembangunan	Indikator	Satuan	Target			Keterangan	Unit Kerja Perangkat Daerah Penanggung Jawab
			RPJMD 2018-2023	RKPD 2023	P-RKPD 2023		
1	2	3	4	5	6	7	8
	Persentase badan publik yang terbuka	%	100	100	100	Tetap	Bidang Statistik
PROGRAM PENGELOLAAN APLIKASI INFORMATIKA							
	Persentase Ketersediaan Infrastruktur Teknologi Informasi dan Komunikasi	%	80	80	80	Tetap	Bidang Teknologi Informasi dan Komunikasi
	Persentase Aplikasi yang Diintegrasikan	%	85	85	85	Tetap	Bidang E-Government
PROGRAM PENGAWASAN DAN PEMERIKSAAN KOPERASI							
	Persentase Jumlah Koperasi Aktif Provinsi	%	85,19	85,19	85,19	Tetap	Bidang Pengawasan
PROGRAM PENILAIAN KESEHATAN KSP/USP KOPERASI							
	Persentase Jml KSP/KSPPS Prov dng Kategori Sehat	%	27,15	27,15	27,15	Tetap	Bidang Pengawasan
PROGRAM PENDIDIKAN DAN LATIHAN PERKOPERASIAN							
	Persentase SDM KUMKM yang terampil	%	83	83	83	Tetap	Balai Pelatihan Koperasi, Usaha Kecil Dan Menengah Kelas A.
PROGRAM PEMBERDAYAAN DAN PERLINDUNGAN KOPERASI							

Program Prioritas Pembangunan	Indikator	Satuan	Target			Keterangan	Unit Kerja Perangkat Daerah Penanggung Jawab
			RPJMD 2018-2023	RKPD 2023	P-RKPD 2023		
1	2	3	4	5	6	7	8
	Persentase Koperasi Provinsi yang berkualitas	%	76,5	76,5	76,5	Tetap	Bidang Kelembagaan
PROGRAM PEMBERDAYAAN USAHA MENENGAH, USAHA KECIL, DAN USAHA MIKRO (UMKM)							
	Persentase Usaha Mikro menuju kecil	%	-	12,77	12,77	- Target perubahan RKPD tetap. - Merupakan target baru dalam RPJMD.	Bidang Restrukturisasi dan Pembiayaan
PROGRAM PENGEMBANGAN UMKM							
	Persentase Usaha Kecil menuju Menengah	%	-	25	25	- Target perubahan RKPD tetap. - Merupakan target baru dalam RPJMD.	Bidang Bina Usaha
PROGRAM PENGEMBANGAN IKLIM PENANAMAN MODAL							
	Persentase perencanaan dan pengembangan penanaman modal yang dipromosikan	%	80	100	100	- Target perubahan RKPD tetap. - Berubah menjadi lebih baik dari target RPJMD.	Bidang Perencanaan dan Pengembangan
PROGRAM PROMOSI PENANAMAN MODAL							
	Rasio Izin Usaha terhadap kepedmintaan penanaman modal	%	24	24	24	Tetap	Bidang Promosi PM

Program Prioritas Pembangunan	Indikator	Satuan	Target			Keterangan	Unit Kerja Perangkat Daerah Penanggung Jawab
			RPJMD 2018-2023	RKPD 2023	P-RKPD 2023		
1	2	3	4	5	6	7	8
	Rasio realisasi kemitraan usaha terhadap kepedulian kemitraan Usaha	%	26	26	26	Tetap	Bidang Promosi PM
PROGRAM PELAYANAN PENANAMAN MODAL							
	Persentase Penyelesaian Perizinan sesuai Standar Pelayanan	%	95	95	95	Tetap	Bidang Pelayanan Perizinan
	Persentase Penyelesaian pengaduan masyarakat	%	100	100	100	Tetap	Bidang Pengaduan dan Peningkatan Layanan
	Persentase Pemenuhan Standar Pelayanan	%	93	93	93	Tetap	Bidang Pengaduan dan Peningkatan Layanan
PROGRAM PENGENDALIAN PELAKSANAAN PENANAMAN MODAL							
	Persentase realisasi proyek penanaman modal	%	15	15	15	Tetap	Bidang Pengawasan dan Pengendalian PM
PROGRAM PENGELOLAAN DATA DAN SISTEM INFORMASI PENANAMAN MODAL							

Program Prioritas Pembangunan	Indikator	Satuan	Target			Keterangan	Unit Kerja Perangkat Daerah Penanggung Jawab
			RPJMD 2018-2023	RKPD 2023	P-RKPD 2023		
1	2	3	4	5	6	7	8
	Persentase pemanfaatan sistem informasi penanaman modal dan perizinan	%	90	90	90	Tetap	Bidang Pengelolaan Data dan Informasi
PROGRAM PENGEMBANGAN KAPASITAS DAYA SAING KEPEMUDAAN							
	Persentase capaian kapasitas kepemudaan	%	100	100	100	Tetap	Bidang Kepemudaan
	Persentase capaian kemandirian ekonomi pemuda	%	16,3	16,3	16,3	Tetap	Bidang Kepemudaan
PROGRAM PENGEMBANGAN DAYA SAING KEOLAHRAGAAN							
	Persentase peningkatan prestasi olahraga	%	45	45	45	Tetap	Bidang Keolahragaan
	Persentase atlet PPLOP yang berprestasi	%	15	15	15	Tetap	Balai Pemusatan Pendidikan dan Latihan Olahraga Pelajar Kelas A
	Persentase sarpras olahraga dalam kondisi baik	%	100	100	100	Tetap	Balai Pemusatan Pendidikan dan Latihan Olahraga Pelajar Kelas A
PROGRAM PENYELENGGARAAN STATISTIK SEKTORAL							
	Persentase Ketersediaan data sektoral	%	100	100	100	Tetap	Bidang Statistik

Program Prioritas Pembangunan	Indikator	Satuan	Target			Keterangan	Unit Kerja Perangkat Daerah Penanggung Jawab
			RPJMD 2018-2023	RKPD 2023	P-RKPD 2023		
1	2	3	4	5	6	7	8
PROGRAM PENYELENGGARAAN PERSANDIAN UNTUK PENGAMANAN INFORMASI							
	Persentase Perangkat Daerah (PD) memiliki Keamanan Informasi > 80	%	100	100	100	Tetap	Bidang Persandian dan Keamanan Informasi
PROGRAM PENGEMBANGAN KEBUDAYAAN							
	Presentase ragam budaya terlayani	%	-	3,1	3,1	- Target perubahan RKPD tetap. - Merupakan target baru dalam RPJMD.	Bidang Pembinaan Kebudayaan
	Persentase seni budaya Kabupaten/Kota yang terfasilitasi	%	80	100	100	- Target perubahan RKPD tetap. - Berubah menjadi lebih baik dari target RPJMD.	Taman Budaya Jawa Tengah Kelas A
PROGRAM PENGEMBANGAN KESENIAN TRADISIONAL							
	Presentase jenis seni tradisi terlayani	%	-	6,82	6,82	- Target perubahan RKPD tetap. - Merupakan target baru dalam RPJMD.	Bidang Pembinaan Kebudayaan
PROGRAM PEMBINAAN SEJARAH							
	Persentase sumber belajar berbasis budaya	%	0,42	0,42	0,42	Tetap	Bidang Pembinaan Kebudayaan

Program Prioritas Pembangunan	Indikator	Satuan	Target			Keterangan	Unit Kerja Perangkat Daerah Penanggung Jawab
			RPJMD 2018-2023	RKPD 2023	P-RKPD 2023		
1	2	3	4	5	6	7	8
PROGRAM PELESTARIAN DAN PENGELOLAAN CAGAR BUDAYA							
	Persentase status cagar budaya	%	21,89	23,62	23,62	- Target perubahan RKPD tetap. - Berubah menjadi lebih baik dari target RPJMD.	Bidang Pembinaan Kebudayaan
PROGRAM PENGELOLAAN PERMUSEUMAN							
	Survei Kepuasan Pengunjung Museum	Angka	88,7	89,8	89,8	- Target perubahan RKPD tetap. - Berubah menjadi lebih baik dari target RPJMD.	Museum Jawa Tengah Ranggawarsita Kelas A
PROGRAM PEMBINAAN PERPUSTAKAAN							
	Persentase Peningkatan Kompetensi SDM Perpustakaan	%	100	100	100	Tetap	Bidang Pengembangan Perpustakaan
	Persentase Perluasan Jejaring Kemitraan	%	100	100	100	Tetap	Bidang Pengembangan Perpustakaan
	Persentase Partisipasi satuan pendidikan menengah dan khusus, Kabupaten/Kota dalam pembudayaan gemar membaca	%	-	100	100	- Target perubahan RKPD tetap. - Merupakan target baru dalam RPJMD.	Bidang Pengembangan Perpustakaan
	Persentase Ketersediaan Bahan Pustaka	%	100	100	100	Tetap	Bidang Pengelolaan Perpustakaan

Program Prioritas Pembangunan	Indikator	Satuan	Target			Keterangan	Unit Kerja Perangkat Daerah Penanggung Jawab
			RPJMD 2018-2023	RKPD 2023	P-RKPD 2023		
1	2	3	4	5	6	7	8
	Persentase peningkatan cakupan layanan perpustakaan provinsi	%	100	100	100	Tetap	Bidang Pengelolaan Perpustakaan
PROGRAM PENGELOLAAN ARSIP							
	Persentase perangkat daerah yang tertib arsip	%	100	100	100	Tetap	Bidang Pembinaan, Pengembangan dan Pengawasan Kearsipan
	Persentase pengelolaan arsip yang diselamatkan	%	-	100	100	- Target perubahan RKPD tetap. - Merupakan target baru dalam RPJMD.	Bidang Pengelolaan dan Pelestarian Arsip
	Persentase Peningkatan Pengunjung Arsip	%	100	100	100	Tetap	Bidang Layanan dan Pemanfaatan Arsip
PROGRAM PENGELOLAAN KELAUTAN, PESISIR DAN PULAU-PULAU KECIL							
	Persentase Peningkatan Produksi Garam	%	25	25	25	Tetap	Bidang Kelautan dan Pulau-pulau Kecil
	Persentase Peningkatan Pemberdayaan Perempuan dan Taruna Pesisir	%	30	30	30	Tetap	Bidang Kelautan dan Pulau-pulau Kecil
	Persentase Kawasan Konservasi yang ditata menuju pengelolaan yang efektif	%	75	17,6	17,6	- Target perubahan RKPD tetap. - Berubah dari target RPJMD, karena mempertim-bangkan realisasi tahun 2021	Bidang Kelautan dan Pulau-pulau Kecil

Program Prioritas Pembangunan	Indikator	Satuan	Target			Keterangan	Unit Kerja Perangkat Daerah Penanggung Jawab
			RPJMD 2018-2023	RKPD 2023	P-RKPD 2023		
1	2	3	4	5	6	7	8
	Persentase Peningkatan Luas Kawasan Mangrove yang direhabilitasi tahun sebelumnya	%	25	25	25	Tetap	Kantor Cabang Dinas Kelautan Wilayah Barat Kelas A
	Persentase Peningkatan Verifikasi Perizinan Unit Usaha	%	-	1	1	- Target perubahan RKPD tetap. - Merupakan target baru dalam RPJMD.	Kantor Cabang Dinas Kelautan Wilayah Barat Kelas A
	Persentase Peningkatan Luas Kawasan Mangrove yang direhabilitasi tahun sebelumnya	%	25	25	25	Tetap	Kantor Cabang Dinas Kelautan Wilayah Selatan Kelas A
	Persentase Peningkatan Verifikasi Perizinan Unit Usaha	%	-	1	1	- Target perubahan RKPD tetap. - Merupakan target baru dalam RPJMD.	Kantor Cabang Dinas Kelautan Wilayah Selatan Kelas A
	Persentase Peningkatan Luas Kawasan Mangrove yang direhabilitasi tahun sebelumnya	%	25	25	25	Tetap	Kantor Cabang Dinas Kelautan Wilayah Timur Kelas A
	Persentase Peningkatan Verifikasi Perizinan Unit Usaha	%	-	1	1	- Target perubahan RKPD tetap. - Merupakan target baru dalam RPJMD.	Kantor Cabang Dinas Kelautan Wilayah Timur Kelas A
PROGRAM PENGELOLAAN PERIKANAN TANGKAP							
	Persentase Pertumbuhan Produksi Perikanan Tangkap	%	-	0,1	0,1	- Target perubahan RKPD tetap. - Merupakan target baru dalam RPJMD.	Bidang Perikanan Tangkap

Program Prioritas Pembangunan	Indikator	Satuan	Target			Keterangan	Unit Kerja Perangkat Daerah Penanggung Jawab
			RPJMD 2018-2023	RKPD 2023	P-RKPD 2023		
1	2	3	4	5	6	7	8
	Persentase ketercapaian pelayanan kepelabuhanan	%	100	100	100	Tetap	Pelabuhan Perikanan Pantai Tegalsari Kelas A
	Persentase ketercapaian pelayanan kepelabuhanan	%	100	100	100	Tetap	Pelabuhan Perikanan Pantai Asemdayong Kelas B
	Persentase ketercapaian pelayanan kepelabuhanan	%	81,82	81,82	81,82	Tetap	Pelabuhan Perikanan Pantai Wonokerto Kelas B
	Persentase ketercapaian pelayanan kepelabuhanan	%	100	100	100	Tetap	Pelabuhan Perikanan Pantai Klidanglor Kelas A
	Persentase ketercapaian pelayanan kepelabuhanan	%	81,82	81,82	81,82	Tetap	Pelabuhan Perikanan Pantai Tawang Kelas B
	Persentase ketercapaian pelayanan kepelabuhanan	%	100	100	100	Tetap	Pelabuhan Perikanan Pantai Morodemak Kelas A
	Persentase ketercapaian pelayanan kepelabuhanan	%	100	100	100	Tetap	Pelabuhan Perikanan Pantai Bajomulyo Kelas A
	Persentase ketercapaian pelayanan kepelabuhanan	%	100	100	100	Tetap	Pelabuhan Perikanan Pantai Tasikagung Kelas A
	Persentase ketercapaian pelayanan kepelabuhanan	%	63,54	63,64	63,64	Tetap	Pelabuhan Perikanan Pantai Karimunjawa Kelas B

Program Prioritas Pembangunan	Indikator	Satuan	Target			Keterangan	Unit Kerja Perangkat Daerah Penanggung Jawab
			RPJMD 2018-2023	RKPD 2023	P-RKPD 2023		
1	2	3	4	5	6	7	8
	Persentase ketercapaian pelayanan kepelabuhanan	%	100	100	100	Tetap	Pelabuhan Perikanan Pantai Lohgending Kelas A
	Persentase ketercapaian pelayanan kepelabuhanan	%	100	100	100	Tetap	Pelabuhan Perikanan Pantai Larangan Kelas B
PROGRAM PENGELOLAAN PERIKANAN BUDIDAYA							
	Persentase Penanganan Kasus Hama Penyakit Ikan	%	100	100	100	Tetap	Balai Laboratorium Pengujian Kesehatan Ikan dan Lingkungan Kelas A
	Persentase Peningkatan Produksi Benih	%	25	25	25	Tetap	Balai Budidaya Ikan Air Payau dan Laut Kelas A
	Persentase Pertumbuhan Produksi Budidaya	%	-	0,2	0,2	- Target perubahan RKPD tetap. - Merupakan target baru dalam RPJMD.	Bidang Usaha dan Pengembangan Komoditas
PROGRAM PENGAWASAN SUMBER DAYA KELAUTAN DAN PERIKANAN							
	Persentase penanganan kasus pelaku usaha kelautan perikanan terhadap ketentuan peraturan perundang undangan yang berlaku di sektor perikanan	%	-	72	72	- Target perubahan RKPD tetap Merupakan target baru dalam RPJMD.	Bidang Pengawasan Sumberdaya Kelautan dan Perikanan

Program Prioritas Pembangunan	Indikator	Satuan	Target			Keterangan	Unit Kerja Perangkat Daerah Penanggung Jawab
			RPJMD 2018-2023	RKPD 2023	P-RKPD 2023		
1	2	3	4	5	6	7	8
	Persentase peran aktif kelompok masyarakat pengawas dalam pengawasan sdkp	%	-	45	45	- Target perubahan RKPD tetap.Merupakan target baru dalam RPJMD.	Bidang Pengawasan Sumberdaya Kelautan dan Perikanan
	Persentase penurunan jumlah kasus pelanggaran sektor kelautan dan perikanan	%	2	2	2	Tetap	Kantor Cabang Dinas Kelautan Wilayah Barat Kelas A
	Persentase penurunan jumlah kasus pelanggaran sektor kelautan dan perikanan	%	2	2	2	Tetap	Kantor Cabang Dinas Kelautan Wilayah Selatan Kelas A
	Persentase penurunan jumlah kasus pelanggaran sektor kelautan dan perikanan	%	2	2	2	Tetap	Kantor Cabang Dinas Kelautan Wilayah Timur Kelas A
PROGRAM PENGOLAHAN DAN PEMASARAN HASIL PERIKANAN							
	Persentase Peningkatan Produksi Hasil Olahan Ikan	%	25	25	5	Target perubahan RKPD berubah dari target RPJMD dan RKPD karena menyesuaikan Tw II Tahun 2023.	Bidang Usaha dan Pengembangan Komoditas
	Persentase peningkatan dokumen kelayakan mutu	%	50	50	50	Tetap	Balai Pengujian Mutu Hasil Perikanan Kelas A
PROGRAM PENINGKATAN DAYA TARIK DESTINASI PARIWISATA							

Program Prioritas Pembangunan	Indikator	Satuan	Target			Keterangan	Unit Kerja Perangkat Daerah Penanggung Jawab
			RPJMD 2018-2023	RKPD 2023	P-RKPD 2023		
1	2	3	4	5	6	7	8
	Persentase peningkatan dan pengembangan kawasan pariwisata pada setiap DPP	%	78,26	78,26	78,26	Tetap	Bidang Pengembangan Destinasi Pariwisata
	Persentase usaha pariwisata yang memiliki Tanda Daftar Usaha Pariwisata (TDUP)	%	70	70	70	Tetap	Bidang Pengembangan Destinasi Pariwisata
PROGRAM PEMASARAN PARIWISATA							
	Jumlah Kunjungan Wisatawan	Orang	-	17.295.375	17.295.375	- Target perubahan RKPD tetap. - Merupakan target baru dalam RPJMD.	Bidang Pemasaran Pariwisata
PROGRAM PENGEMBANGAN EKONOMI KREATIF MELALUI PEMANFAATAN DAN PERLINDUNGAN HAK KEKAYAAN INTELEKTUAL							
	Persentase Kota Kreatif	%	-	5,71	5,71	- Target perubahan RKPD tetap. - Merupakan target baru dalam RPJMD.	Bidang Pengembangan Sumber Daya Manusia Pariwisata dan Ekonomi Kreatif
PROGRAM PENGEMBANGAN SUMBER DAYA PARIWISATA DAN EKONOMI KREATIF							

Program Prioritas Pembangunan	Indikator	Satuan	Target			Keterangan	Unit Kerja Perangkat Daerah Penanggung Jawab
			RPJMD 2018-2023	RKPD 2023	P-RKPD 2023		
1	2	3	4	5	6	7	8
	Persentase pelaku ekonomi kreatif dan SDM Pariwisata yang memiliki sertifikasi Kompetensi	%	-	59,72	59,72	- Target perubahan RKPD tetap. - Merupakan target baru dalam RPJMD.	Bidang Pengembangan Sumber Daya Manusia Pariwisata dan Ekonomi Kreatif
PROGRAM PENYEDIAAN DAN PENGEMBANGAN SARANA PERTANIAN							
	Jumlah Populasi ternak	(ST)/(AU)	4.013.001	4.013.001	4.013.001	Tetap	Bidang Budidaya
	Persentase peningkatan Pengawasan Peredaran Obat Hewan	%	-	1	1	- Target perubahan RKPD tetap. - Merupakan target baru dalam RPJMD.	Bidang Veteriner
	Persentase peningkatan produksi dan distribusi semen beku	%	1	1	1	Tetap	Balai Inseminasi Buatan Kelas A
	Persentase peningkatan produksi ternak	%	2	2	2	Tetap	Balai Budidaya dan Pembibitan Ternak Terpadu Kelas A
	Persentase Penambahan Jumlah Alsintan	%	4	4	4	Tetap	Bidang Prasarana dan Sarana Pertanian
	Persentase penambahan jumlah petani yang mendapatkan jaminan keberlangsungan usaha tani di Jawa Tengah	%	-	5	5	- Target perubahan RKPD tetap. - Merupakan target baru dalam RPJMD.	Bidang Prasarana dan Sarana Pertanian

Program Prioritas Pembangunan	Indikator	Satuan	Target			Keterangan	Unit Kerja Perangkat Daerah Penanggung Jawab
			RPJMD 2018-2023	RKPD 2023	P-RKPD 2023		
1	2	3	4	5	6	7	8
	Persentase penyaluran pupuk subsidi	%	-	100	100	- Target perubahan RKPD tetap. - Merupakan target baru dalam RPJMD.	Bidang Prasarana dan Sarana Pertanian
	Persentase Peningkatan Produksi Padi, Jagung dan Kedelai	%	-	2,9	2,9	- Target perubahan RKPD tetap. - Merupakan target baru dalam RPJMD.	Bidang Tanaman Pangan
	Persentase Peningkatan Produksi bawang merah, cabe, durian, melati dan jahe	%	-	10,8	10,8	- Target perubahan RKPD tetap. - Merupakan target baru dalam RPJMD.	Bidang Hortikultura
	Persentase Peningkatan Produksi Kopi, Tebu, Kelapa	%	-	3,1	3,1	- Target perubahan RKPD tetap. - Merupakan target baru dalam RPJMD.	Bidang Perkebunan
	Persentase Peningkatan Kapasitas Kelompok Pengolah Hasil	%	2,5	2,5	2,5	Tetap	Bidang Penyuluhan, Pasca Panen dan Bina Usaha
	Persentase layanan Sertifikasi benih	%	100	100	100	Tetap	Balai Pengawasan dan Sertifikasi Benih Kelas A
	Persentase peningkatan produksi benih di Balai Benih TPH wilayah Semarang	%	3	3	3	Tetap	Balai Benih Tanaman Pangan dan Hortikultura Wilayah Semarang
	Persentase peningkatan Produksi benih di Balai Benih TPH wilayah Surakarta	%	3	3	3	Tetap	Balai Benih Tanaman Pangan dan Hortikultura Wilayah Surakarta

Program Prioritas Pembangunan	Indikator	Satuan	Target			Keterangan	Unit Kerja Perangkat Daerah Penanggung Jawab
			RPJMD 2018-2023	RKPD 2023	P-RKPD 2023		
1	2	3	4	5	6	7	8
	Persentase peningkatan Produksi benih di Balai Benih TPH wilayah Banyumas	%	3	3	3	Tetap	Balai Benih Tanaman Pangan dan Hortikultura Wilayah Banyumas
	Persentase peningkatan Produksi benih di Balai Benih Tanaman Perkebunan	%	3	17,22	17,22	- Target perubahan RKPD tetap. - Berubah menjadi lebih baik dari target RPJMD.	Balai Benih Tanaman Perkebunan Kelas A
PROGRAM PENYEDIAAN DAN PENGEMBANGAN PRASARANA PERTANIAN							
	Persentase kenaikan fasilitas sarpras peternakan	%	2	1	1	- Target perubahan RKPD tetap. - Berubah dari target RPJMD karena menyesuaikan capaian tahun 2021.	Bidang Prasarana, Sarana dan Penyuluhan
	Persentase Jaringan Irigasi Yang Baik	%	18,88	18,88	18,88	Tetap	Bidang Prasarana dan Sarana Pertanian
	Persentase jumlah SDM penyuluh yang ditingkatkan kapasitasnya	%	10	10	10	Tetap	Bidang Penyuluhan, Pasca Panen dan Bina Usaha
PROGRAM PENGENDALIAN KESEHATAN HEWAN DAN KESEHATAN MASYARAKAT VETERINER							

Program Prioritas Pembangunan	Indikator	Satuan	Target			Keterangan	Unit Kerja Perangkat Daerah Penanggung Jawab
			RPJMD 2018-2023	RKPD 2023	P-RKPD 2023		
1	2	3	4	5	6	7	8
	Persentase penurunan PHMS (Penyakit Hewan Menular Strategis)	%	10	5	5	- Target perubahan RKPD tetap. - Berubah dari target RPJMD karena mempertim-bangkan realisasi tahun 2021	Bidang Veteriner
	Persentase penurunan pematangan betina produktif	%	-	10	10	- Target perubahan RKPD tetap. - Merupakan target baru dalam RPJMD.	Bidang Veteriner
	Persentase penurunan PHMS (Penyakit Hewan Menular Strategis)	%	10	5	5	- Target perubahan RKPD tetap. - Berubah dari target RPJMD karena mempertim-bangkan realisasi tahun 2021	Balai veteriner semarang
	Persentase penurunan PHMS (Penyakit Hewan Menular Strategis)	%	10	5	5	- Target perubahan RKPD tetap. - Berubah dari target RPJMD karena mempertim-bangkan realisasi tahun 2021	Balai veteriner boyolali
PROGRAM PENGENDALIAN DAN PENANGGULANGAN BENCANA PERTANIAN						-	
	Persentase penurunan serangan organisme pengganggu tanaman (OPT)	%	0,43	2,1	2,1	- Target perubahan RKPD tetap. - Berubah menjadi lebih baik dari target RPJMD.	Balai Perlidungan Tanaman Pangan, Hortikultura dan Perkebunan Kelas A
PROGRAM PENYULUHAN PERTANIAN							

Program Prioritas Pembangunan	Indikator	Satuan	Target			Keterangan	Unit Kerja Perangkat Daerah Penanggung Jawab
			RPJMD 2018-2023	RKPD 2023	P-RKPD 2023		
1	2	3	4	5	6	7	8
	Persentase kenaikan fasilitasi penyuluhan dan kemitraan	%	15,62	15,62	15,62	Tetap	Bidang Prasarana, Sarana dan Penyuluhan
	Persentase jumlah SDM penyuluh yang ditingkatkan kapasitasnya	%	10	10	10	Tetap	Bidang Penyuluhan, Pasca Panen dan Bina Usaha
	Persentase peningkatan kapasitas SDM pertanian	%	100	100	100	Tetap	BALAI PELATIHAN PERTANIAN
PROGRAM PENGELOLAAN HUTAN							
	Persentase unit pengelolaan hutan dan pengolahan hasil hutan yang berkelanjutan	%	35,38	35,38	35,38	Tetap	Bidang Penataan dan Pemanfaatan Hutan
	Persentase pengendalian gangguan dan keamanan hutan (Gukamhut) yang ditangani	%	-	100	100	- Target perubahan RKPD tetap. - Merupakan target baru dalam RPJMD.	Bidang Penyuluhan, Penegakan Hukum Lingkungan Hidup dan Perlindungan Hutan
	Persentase unit pengelolaan hutan dan pengolahan hasil hutan yang berkelanjutan di CDK Wil I	%	0,72	0,72	0,72	Tetap	CDK 1
	Persentase pengendalian gangguan dan keamanan hutan (Gukamhut) yang ditangani di CDK Wil I	%	-	100	100	- Target perubahan RKPD tetap. - Merupakan target baru dalam RPJMD.	CDK 1

Program Prioritas Pembangunan	Indikator	Satuan	Target			Keterangan	Unit Kerja Perangkat Daerah Penanggung Jawab
			RPJMD 2018-2023	RKPD 2023	P-RKPD 2023		
1	2	3	4	5	6	7	8
	Persentase lahan kritis dan sangat kritis tertangani di CDK Wil I	%	1,63	1,63	1,63	Tetap	CDK 1
	Persentase unit pengelolaan hutan dan pengolahan hasil hutan yang berkelanjutan di CDK Wil II	%	0,72	0,72	0,72	Tetap	CDK 2
	Persentase pengendalian gangguan dan keamanan hutan (Gukamhut) yang ditangani di CDK Wil II	%	-	100	100	- Target perubahan RKPD tetap. - Merupakan target baru dalam RPJMD.	CDK 2
	Persentase lahan kritis dan sangat kritis tertangani di CDK Wil II	%	1,63	1,63	1,63	Tetap	CDK 2
	Persentase unit pengelolaan hutan dan pengolahan hasil hutan yang berkelanjutan di CDK Wil III	%	0,62	0,62	0,62	Tetap	CDK 3
	Persentase pengendalian gangguan dan keamanan hutan (Gukamhut) yang ditangani di CDK Wil III	%	-	100	100	- Target perubahan RKPD tetap. - Merupakan target baru dalam RPJMD.	CDK 3
	Persentase lahan kritis dan sangat kritis tertangani di CDK Wil III	%	1,69	1,69	1,69	Tetap	CDK 3

Program Prioritas Pembangunan	Indikator	Satuan	Target			Keterangan	Unit Kerja Perangkat Daerah Penanggung Jawab
			RPJMD 2018-2023	RKPD 2023	P-RKPD 2023		
1	2	3	4	5	6	7	8
	Persentase unit pengelolaan hutan dan pengolahan hasil hutan yang berkelanjutan di CDK Wil IV	%	0,72	0,72	0,72	Tetap	CDK 4
	Persentase pengendalian gangguan dan keamanan hutan (Gukamhut) yang ditangani di CDK Wil IV	%	-	100	100	- Target perubahan RKPD tetap. - Merupakan target baru dalam RPJMD.	CDK 4
	Persentase lahan kritis dan sangat kritis tertangani di CDK Wil IV	%	1,81	1,81	1,81	Tetap	CDK 4
	Persentase unit pengelolaan hutan dan pengolahan hasil hutan yang berkelanjutan di CDK Wil V	%	0,82	0,82	0,82	Tetap	CDK 5
	Persentase pengendalian gangguan dan keamanan hutan (Gukamhut) yang ditangani di CDK Wil V	%	-	100	100	- Target perubahan RKPD tetap. - Merupakan target baru dalam RPJMD.	CDK 5

Program Prioritas Pembangunan	Indikator	Satuan	Target			Keterangan	Unit Kerja Perangkat Daerah Penanggung Jawab
			RPJMD 2018-2023	RKPD 2023	P-RKPD 2023		
1	2	3	4	5	6	7	8
	Persentase lahan kritis dan sangat kritis tertangani di CDK Wil V	%	2	2	2	Tetap	CDK 5
	Persentase unit pengelolaan hutan dan pengolahan hasil hutan yang berkelanjutan di CDK Wil VI	%	0,82	0,82	0,82	Tetap	CDK 6
	Persentase pengendalian gangguan dan keamanan hutan (Gukamhut) yang ditangani di CDK Wil VI	%	-	100	100	- Target perubahan RKPD tetap. - Merupakan target baru dalam RPJMD.	CDK 6
	Persentase lahan kritis dan sangat kritis tertangani di CDK Wil VI	%	3,25	3,25	3,25	Tetap	CDK 6
	Persentase unit pengelolaan hutan dan pengolahan hasil hutan yang berkelanjutan di CDK Wil VII	%	0,82	0,82	0,82	Tetap	CDK 7
	Persentase pengendalian gangguan dan keamanan hutan (Gukamhut) yang ditangani di CDK Wil VII	%	-	100	100	- Target perubahan RKPD tetap. - Merupakan target baru dalam RPJMD.	CDK 7

Program Prioritas Pembangunan	Indikator	Satuan	Target			Keterangan	Unit Kerja Perangkat Daerah Penanggung Jawab
			RPJMD 2018-2023	RKPD 2023	P-RKPD 2023		
1	2	3	4	5	6	7	8
	Persentase lahan kritis dan sangat kritis tertangani di CDK Wil VII	%	3,13	3,13	3,13	Tetap	CDK 7
	Persentase unit pengelolaan hutan dan pengolahan hasil hutan yang berkelanjutan di CDK Wil VIII	%	0,62	0,62	0,62	Tetap	CDK 8
	Persentase pengendalian gangguan dan keamanan hutan (Gukamhut) yang ditangani di CDK Wil VIII	%	-	100	100	- Target perubahan RKPD tetap. - Merupakan target baru dalam RPJMD.	CDK 8
	Persentase lahan kritis dan sangat kritis tertangani di CDK Wil VIII	%	2,06	2,06	2,06	Tetap	CDK 8
	Persentase unit pengelolaan hutan dan pengolahan hasil hutan yang berkelanjutan di CDK Wil IX	%	0,72	0,72	0,72	Tetap	CDK 9
	Persentase pengendalian gangguan dan keamanan hutan (Gukamhut) yang ditangani di CDK Wil IX	%	-	100	100	- Target perubahan RKPD tetap. - Merupakan target baru dalam RPJMD.	CDK 9
	Persentase lahan kritis dan sangat kritis tertangani di CDK Wil IX	%	2,63	2,63	2,63	Tetap	CDK 9

Program Prioritas Pembangunan	Indikator	Satuan	Target			Keterangan	Unit Kerja Perangkat Daerah Penanggung Jawab
			RPJMD 2018-2023	RKPD 2023	P-RKPD 2023		
1	2	3	4	5	6	7	8
	Persentase unit pengelolaan hutan dan pengolahan hasil hutan yang berkelanjutan di CDK Wil X	%	0,62	0,62	0,62	Tetap	CDK 10
	Persentase pengendalian gangguan dan keamanan hutan (Gukamhut) yang ditangani di CDK Wil X	%	-	100	100	- Target perubahan RKPD tetap. - Merupakan target baru dalam RPJMD.	CDK 10
	Persentase lahan kritis dan sangat kritis tertangani di CDK Wil X	%	2,06	2,06	2,06	Tetap	CDK 10
	Persentase unit pengelolaan hutan dan pengolahan hasil hutan yang berkelanjutan di CDK Wil XI	%	0,62	0,62	0,62	Tetap	CDK 11
	Persentase pengendalian gangguan dan keamanan hutan (Gukamhut) yang ditangani di CDK Wil XI	%	-	100	100	- Target perubahan RKPD tetap. - Merupakan target baru dalam RPJMD.	CDK 11
	Persentase lahan kritis dan sangat kritis tertangani di CDK Wil XI	%	3,13	3,13	3,13	Tetap	CDK 11
	Persentase lahan kritis dan sangat kritis tertangani di BSPTH	%	0,91	0,91	0,91	Tetap	Balai Sertifikasi dan Perbenihan Tanaman Hutan Kelas A

Program Prioritas Pembangunan	Indikator	Satuan	Target			Keterangan	Unit Kerja Perangkat Daerah Penanggung Jawab
			RPJMD 2018-2023	RKPD 2023	P-RKPD 2023		
1	2	3	4	5	6	7	8
PROGRAM KONSERVASI SUMBER DAYA ALAM HAYATI DAN EKOSISTEMNYA							
	Persentase Tumbuhan dan Satwa Liar yang ditangani	%	-	100	100	- Target perubahan RKPD tetap. - Merupakan target baru dalam RPJMD.	Bidang Pengelolaan Daerah Aliran Sungai dan Konservasi Sumber Daya Alam
	Persentase konservasi ekosistem yang dikelola secara efektif	%	-	100	100	- Target perubahan RKPD tetap. - Merupakan target baru dalam RPJMD.	Bidang Pengelolaan Daerah Aliran Sungai dan Konservasi Sumber Daya Alam
	Persentase Tumbuhan dan Satwa Liar yang ditangani di CDK Wil I	%	-	100	100	- Target perubahan RKPD tetap. - Merupakan target baru dalam RPJMD.	CDK 1
	Persentase konservasi ekosistem yang dikelola secara efektif di CDK Wil I	%	-	100	100	- Target perubahan RKPD tetap. - Merupakan target baru dalam RPJMD.	CDK 1
	Persentase Tumbuhan dan Satwa Liar yang ditangani di CDK Wil II	%	-	100	100	- Target perubahan RKPD tetap. - Merupakan target baru dalam RPJMD.	CDK 2
	Persentase konservasi ekosistem yang dikelola secara efektif di CDK Wil II	%	-	100	100	- Target perubahan RKPD tetap. - Merupakan target baru dalam RPJMD.	CDK 2

Program Prioritas Pembangunan	Indikator	Satuan	Target			Keterangan	Unit Kerja Perangkat Daerah Penanggung Jawab
			RPJMD 2018-2023	RKPD 2023	P-RKPD 2023		
1	2	3	4	5	6	7	8
	Persentase Tumbuhan dan Satwa Liar yang ditangani di CDK Wil III	%	-	100	100	- Target perubahan RKPD tetap. - Merupakan target baru dalam RPJMD.	CDK 3
	Persentase konservasi ekosistem yang dikelola secara efektif di CDK Wil III	%	-	100	100	- Target perubahan RKPD tetap. - Merupakan target baru dalam RPJMD.	CDK 3
	Persentase Tumbuhan dan Satwa Liar yang ditangani di CDK Wil IV	%	-	100	100	- Target perubahan RKPD tetap. - Merupakan target baru dalam RPJMD.	CDK 4
	Persentase konservasi ekosistem yang dikelola secara efektif di CDK Wil IV	%	-	100	100	- Target perubahan RKPD tetap. - Merupakan target baru dalam RPJMD.	CDK 4
	Persentase konservasi ekosistem yang dikelola secara efektif di CDK Wil V	%	-	100	100	- Target perubahan RKPD tetap. - Merupakan target baru dalam RPJMD.	CDK 5
	Persentase Tumbuhan dan Satwa Liar yang ditangani di CDK Wil VI	%	-	100	100	- Target perubahan RKPD tetap. - Merupakan target baru dalam RPJMD.	CDK 6
	Persentase konservasi ekosistem yang dikelola secara efektif di CDK Wil VI	%	-	100	100	- Target perubahan RKPD tetap. - Merupakan target baru dalam RPJMD.	CDK 6

Program Prioritas Pembangunan	Indikator	Satuan	Target			Keterangan	Unit Kerja Perangkat Daerah Penanggung Jawab
			RPJMD 2018-2023	RKPD 2023	P-RKPD 2023		
1	2	3	4	5	6	7	8
	Persentase Tumbuhan dan Satwa Liar yang ditangani di CDK Wil VIII	%	-	100	100	- Target perubahan RKPD tetap. - Merupakan target baru dalam RPJMD.	CDK 8
	Persentase konservasi ekosistem yang dikelola secara efektif di CDK Wil VIII	%	-	100	100	- Target perubahan RKPD tetap. - Merupakan target baru dalam RPJMD.	CDK 8
	Persentase Tumbuhan dan Satwa Liar yang ditangani di CDK Wil IX	%	-	100	100	- Target perubahan RKPD tetap. - Merupakan target baru dalam RPJMD.	CDK 9
	Persentase konservasi ekosistem yang dikelola secara efektif di CDK Wil IX	%	-	100	100	- Target perubahan RKPD tetap. - Merupakan target baru dalam RPJMD.	CDK 9
	Persentase Tumbuhan dan Satwa Liar yang ditangani di CDK Wil X	%	-	100	100	- Target perubahan RKPD tetap. - Merupakan target baru dalam RPJMD.	CDK 10
	Persentase Tumbuhan dan Satwa Liar yang ditangani di CDK Wil XI	%	-	100	100	- Target perubahan RKPD tetap. - Merupakan target baru dalam RPJMD.	CDK 11
	Persentase lahan kritis dan sangat kritis tertangani di Tahura KGPAA Mangkunagoro I	%	0,14	0,14	0,14	Tetap	Balai Taman Hutan Raya KGPAA Mangkunagoro I Kelas A

Program Prioritas Pembangunan	Indikator	Satuan	Target			Keterangan	Unit Kerja Perangkat Daerah Penanggung Jawab
			RPJMD 2018-2023	RKPD 2023	P-RKPD 2023		
1	2	3	4	5	6	7	8
	Persentase lahan kritis dan sangat kritis tertangani di Kebun Raya Baturraden	%	0,09	0,09	0,09	Tetap	Balai Kebun Raya Baturraden Kelas B
PROGRAM PENDIDIKAN DAN PELATIHAN, PENYULUHAN DAN PEMBERDAYAAN MASYARAKAT DI BIDANG KEHUTANAN							
	Presentase peningkatan kelas kelompok masyarakat	%	25	25	25	Tetap	Bidang Penyuluhan, Penegakan Hukum Lingkungan Hidup dan Perlindungan Hutan
	Presentase peningkatan kelas kelompok masyarakat di CDK Wil I	%	3	3	3	Tetap	CDK 1
	Presentase peningkatan kelas kelompok masyarakat di CDK Wil II	%	2	2	2	Tetap	CDK 2
	Presentase peningkatan kelas kelompok masyarakat di CDK Wil III	%	2	2	2	Tetap	CDK 3
	Presentase peningkatan kelas kelompok masyarakat di CDK Wil IV	%	2	2	2	Tetap	CDK 4

Program Prioritas Pembangunan	Indikator	Satuan	Target			Keterangan	Unit Kerja Perangkat Daerah Penanggung Jawab
			RPJMD 2018-2023	RKPD 2023	P-RKPD 2023		
1	2	3	4	5	6	7	8
	Presentase peningkatan kelas kelompok masyarakat di CDK Wil V	%	3	3	3	Tetap	CDK 5
	Presentase peningkatan kelas kelompok masyarakat di CDK Wil VI	%	2	2	2	Tetap	CDK 6
	Presentase peningkatan kelas kelompok masyarakat di CDK Wil VII	%	3	3	3	Tetap	CDK 7
	Presentase peningkatan kelas kelompok masyarakat di CDK Wil VIII	%	2	2	2	Tetap	CDK 8
	Presentase peningkatan kelas kelompok masyarakat di CDK Wil IX	%	2	2	2	Tetap	CDK 9
	Presentase peningkatan kelas kelompok masyarakat di CDK Wil X	%	2	2	2	Tetap	CDK 10
	Presentase peningkatan kelas kelompok masyarakat di CDK Wil XI	%	2	2	2	Tetap	CDK 11
PROGRAM PENGELOLAAN DAERAH ALIRAN SUNGAI (DAS)							

Program Prioritas Pembangunan	Indikator	Satuan	Target			Keterangan	Unit Kerja Perangkat Daerah Penanggung Jawab
			RPJMD 2018-2023	RKPD 2023	P-RKPD 2023		
1	2	3	4	5	6	7	8
	Persentase jumlah DAS yang tertangani	%	-	5	5	- Target perubahan RKPD tetap. - Merupakan target baru dalam RPJMD.	Bidang Pengelolaan Daerah Aliran Sungai dan Konservasi Sumber Daya Alam
	Persentase lahan kritis dan sangat kritis tertangani	%	25	25	25	Tetap	Bidang Pengelolaan Daerah Aliran Sungai dan Konservasi Sumber Daya Alam
PROGRAM PENGELOLAAN ASPEK KEGEOLOGIAN							
	Persentase pengambilan air tanah	%	55,76	55,76	55,76	Tetap	Bidang Geologi dan Air Tanah
	Persentase pengambilan air tanah Wilayah Solo	%	4,2	4,2	4,2	Tetap	Cabang Dinas ESDM Wilayah Solo
	Persentase pengambilan air tanah Wilayah Kendeng Muria	%	12,6	12,6	12,6	Tetap	Cabang Dinas ESDM Wilayah Kendeng Muria
	Persentase pengambilan air tanah Wilayah Serayu Utara	%	2,91	2,91	2,91	Tetap	Cabang Dinas ESDM Wilayah Serayu Utara
	Persentase pengambilan air tanah Wilayah Serayu Selatan	%	1,17	1,17	1,17	Tetap	Cabang Dinas ESDM Wilayah Serayu Selatan
	Persentase pengambilan air tanah Wilayah Slamet Utara	%	0,97	0,97	0,97	Tetap	Cabang Dinas ESDM Wilayah Slamet Utara
	Persentase pengambilan air tanah Wilayah Ungaran Telomoyo	%	8,47	8,47	8,47	Tetap	Cabang Dinas ESDM Wilayah Ungaran - Telomoyo

Program Prioritas Pembangunan	Indikator	Satuan	Target			Keterangan	Unit Kerja Perangkat Daerah Penanggung Jawab
			RPJMD 2018-2023	RKPD 2023	P-RKPD 2023		
1	2	3	4	5	6	7	8
	Persentase pengambilan air tanah Wilayah Kendeng Selatan	%	0,61	0,61	0,61	Tetap	Cabang Dinas ESDM Wilayah Kendeng Selatan
	Persentase pengambilan air tanah Wilayah Sewu Lawu	%	3,31	3,31	3,31	Tetap	Cabang Dinas ESDM Wilayah Sewu Lawu
	Persentase pengambilan air tanah Wilayah Slamet Selatan	%	1,1	1,1	1,1	Tetap	Cabang Dinas ESDM Wilayah Slamet Selatan
	Persentase pengambilan air tanah Wilayah Semarang Demak	%	14,81	14,81	14,81	Tetap	Cabang Dinas ESDM Wilayah Semarang - Demak
	Persentase pengambilan air tanah Wilayah Merapi	%	5,36	5,36	5,36	Tetap	Cabang Dinas ESDM Wilayah Merapi
	Persentase pengambilan air tanah Wilayah Serayu Tengah	%	0,25	0,25	0,25	Tetap	Cabang Dinas ESDM Wilayah Serayu Tengah
	Persentase pelayanan pengujian air tanah	%	100	100	100	Tetap	Laboratorium Energi dan Sumber daya Mineral Kelas A
PROGRAM PENGELOLAAN MINERAL DAN BATUBARA							
	Persentase Good Mining Practice	%	85,71	90,7	90,7	- Target perubahan RKPD tetap. - Berubah dari target RPJMD menjadi lebih baik.	Bidang Mineral dan Batubara
	Persentase good mining practice Wilayah Solo	%	6,57	6,76	6,76	Tetap	Cabang Dinas ESDM Wilayah Solo

Program Prioritas Pembangunan	Indikator	Satuan	Target			Keterangan	Unit Kerja Perangkat Daerah Penanggung Jawab
			RPJMD 2018-2023	RKPD 2023	P-RKPD 2023		
1	2	3	4	5	6	7	8
	Persentase good mining practice Wilayah Kendeng Muria	%	2,86	4,23	4,23	- Target perubahan RKPD tetap. - Berubah dari target RPJMD menjadi lebih baik.	Cabang Dinas ESDM Wilayah Kendeng Muria
	Persentase good mining practice Wilayah Serayu Utara	%	6,29	6,48	6,48	- Target perubahan RKPD tetap. - Berubah dari target RPJMD menjadi lebih baik.	Cabang Dinas ESDM Wilayah Serayu Utara
	Persentase good mining practice Wilayah Serayu Selatan	%	4,29	4,51	4,51	- Target perubahan RKPD tetap. - Berubah dari target RPJMD menjadi lebih baik.	Cabang Dinas ESDM Wilayah Serayu Selatan
	Persentase good mining practice Wilayah Slamet Utara	%	12	12,11	12,11	- Target perubahan RKPD tetap. - Berubah dari target RPJMD menjadi lebih baik.	Cabang Dinas ESDM Wilayah Slamet Utara
	Persentase good mining practice Wilayah Ungaran Telomoyo	%	2,86	3,1	3,1	- Target perubahan RKPD tetap. - Berubah dari target RPJMD menjadi lebih baik.	Cabang Dinas ESDM Wilayah Ungaran - Telomoyo
	Persentase good mining practice Wilayah Kendeng Selatan	%	11,43	11,55	11,55	- Target perubahan RKPD tetap. - Berubah dari target RPJMD menjadi lebih baik.	Cabang Dinas ESDM Wilayah Kendeng Selatan
	Persentase good mining practice Wilayah Sewu Lawu	%	5,14	5,63	5,63	- Target perubahan RKPD tetap. - Berubah dari target RPJMD menjadi lebih baik.	Cabang Dinas ESDM Wilayah Sewu Lawu
	Persentase good mining practice Wilayah Slamet Selatan	%	14,29	14,37	14,37	- Target perubahan RKPD tetap. - Berubah dari target RPJMD menjadi lebih baik.	Cabang Dinas ESDM Wilayah Slamet Selatan

Program Prioritas Pembangunan	Indikator	Satuan	Target			Keterangan	Unit Kerja Perangkat Daerah Penanggung Jawab
			RPJMD 2018-2023	RKPD 2023	P-RKPD 2023		
1	2	3	4	5	6	7	8
	Persentase good mining practice Wilayah Semarang Demak	%	4	4,79	4,79	- Target perubahan RKPD tetap. - Berubah dari target RPJMD menjadi lebih baik.	Cabang Dinas ESDM Wilayah Semarang - Demak
	Persentase good mining practice Wilayah Merapi	%	13,14	13,24	13,24	- Target perubahan RKPD tetap. - Berubah dari target RPJMD menjadi lebih baik.	Cabang Dinas ESDM Wilayah Merapi
	Persentase good mining practice Wilayah Serayu Tengah	%	2,86	3,94	3,94	- Target perubahan RKPD tetap. - Berubah dari target RPJMD menjadi lebih baik.	Cabang Dinas ESDM Wilayah Serayu Tengah
	Persentase pelayanan pengujian mineral dan batubara	%	100	100	100	Tetap	Laboratorium Energi dan Sumber daya Mineral Kelas A
PROGRAM PENGELOLAAN ENERGI TERBARUKAN							
	Penurunan emisi gas rumah kaca sektor energi	tCO ₂ e	123.401	123.938	124.224,42	- Target perubahan RKPD berubah menjadi lebih baik dari target RPJMD dan RKPD.	Bidang Energi Baru Terbarukan
	Penurunan emisi gas rumah kaca sektor energi wilayah Solo	tCO ₂ e	332	332	366,15	- Target perubahan RKPD berubah menjadi lebih baik dari target RPJMD dan RKPD.	Cabang Dinas ESDM Wilayah Solo
	Penurunan emisi gas rumah kaca sektor energi wilayah Kendeng Muria	tCO ₂ e	1.737,69	1.738	1.738	- Target perubahan RKPD tetap. - Berubah dari target RPJMD menjadi lebih baik	Cabang Dinas ESDM Wilayah Kendeng Muria

Program Prioritas Pembangunan	Indikator	Satuan	Target			Keterangan	Unit Kerja Perangkat Daerah Penanggung Jawab
			RPJMD 2018-2023	RKPD 2023	P-RKPD 2023		
1	2	3	4	5	6	7	8
	Penurunan emisi gas rumah kaca sektor energi wilayah Serayu Utara	tCO2e	583	803,7	811,99	- Target perubahan RKPD berubah menjadi lebih baik dari target RPJMD dan RKPD.	Cabang Dinas ESDM Wilayah Serayu Utara
	Penurunan emisi gas rumah kaca sektor energi wilayah Serayu Selatan	tCO2e	739	739	739	Tetap	Cabang Dinas ESDM Wilayah Serayu Selatan
	Penurunan emisi gas rumah kaca sektor energi wilayah Slamet Utara	tCO2e	408	408	408	Tetap	Cabang Dinas ESDM Wilayah Slamet Utara
	Penurunan emisi gas rumah kaca sektor energi wilayah Ungaran Telomoyo	tCO2e	76,2	462,07	462,07	- Target perubahan RKPD tetap. - Berubah dari target RPJMD menjadi lebih baik	Cabang Dinas ESDM Wilayah Ungaran - Telomoyo
	Penurunan emisi gas rumah kaca sektor energi wilayah Kendeng Selatan	tCO2e	505	505	505	Tetap	Cabang Dinas ESDM Wilayah Kendeng Selatan
	Penurunan emisi gas rumah kaca sektor energi wilayah Sewu Lawu	tCO2e	407	407	417,85	- Target perubahan RKPD berubah menjadi lebih baik dari target RPJMD dan RKPD.	Cabang Dinas ESDM Wilayah Sewu Lawu
	Penurunan emisi gas rumah kaca sektor energi wilayah Slamet Selatan	tCO2e	95.701	95.701	95.701	Tetap	Cabang Dinas ESDM Wilayah Slamet Selatan
	Penurunan emisi gas rumah kaca sektor energi wilayah Semarang Demak	tCO2e	20.288	20.288	20.288	Tetap	Cabang Dinas ESDM Wilayah Semarang - Demak

Program Prioritas Pembangunan	Indikator	Satuan	Target			Keterangan	Unit Kerja Perangkat Daerah Penanggung Jawab
			RPJMD 2018-2023	RKPD 2023	P-RKPD 2023		
1	2	3	4	5	6	7	8
	Penurunan emisi gas rumah kaca sektor energi wilayah Merapi	tCO2e	1.836	1.836	1.856,1	- Target perubahan RKPD berubah menjadi lebih baik dari target RPJMD dan RKPD.	Cabang Dinas ESDM Wilayah Merapi
	Penurunan emisi gas rumah kaca sektor energi wilayah Serayu Tengah	tCO2e	76	718,8	732,2	- Target perubahan RKPD berubah menjadi lebih baik dari target RPJMD dan RKPD.	Cabang Dinas ESDM Wilayah Serayu Tengah
PROGRAM PENGELOLAAN KETENAGALISTRIKAN							
	Persentase pemenuhan listrik bagi rumah tangga miskin	%	37,13	37,13	37,13	Tetap	Bidang Ketenagalistrikan
	Persentase pemenuhan listrik bagi rumah tangga miskin Wilayah Solo	%	1,92	1,92	1,92	Tetap	Cabang Dinas ESDM Wilayah Solo
	Persentase pemenuhan listrik bagi rumah tangga miskin Wilayah Kendeng Muria	%	2,53	2,53	2,53	Tetap	Cabang Dinas ESDM Wilayah Kendeng Muria
	Persentase pemenuhan listrik bagi rumah tangga miskin Wilayah Serayu Utara	%	1,95	1,95	1,95	Tetap	Cabang Dinas ESDM Wilayah Serayu Utara
	Persentase pemenuhan listrik bagi rumah tangga miskin Wilayah Serayu Selatan	%	4,15	4,15	4,15	Tetap	Cabang Dinas ESDM Wilayah Serayu Selatan

Program Prioritas Pembangunan	Indikator	Satuan	Target			Keterangan	Unit Kerja Perangkat Daerah Penanggung Jawab
			RPJMD 2018-2023	RKPD 2023	P-RKPD 2023		
1	2	3	4	5	6	7	8
	Persentase pemenuhan listrik bagi rumah tangga miskin Wilayah Slamet Utara	%	5,06	5,06	5,06	Tetap	Cabang Dinas ESDM Wilayah Slamet Utara
	Persentase pemenuhan listrik bagi rumah tangga miskin Wilayah Ungaran Telomoyo	%	1,62	1,62	1,62	Tetap	Cabang Dinas ESDM Wilayah Ungaran - Telomoyo
	Persentase pemenuhan listrik bagi rumah tangga miskin Wilayah Kendeng Selatan	%	4,8	4,8	4,8	Tetap	Cabang Dinas ESDM Wilayah Kendeng Selatan
	Persentase pemenuhan listrik bagi rumah tangga miskin Wilayah Sewu Lawu	%	1,82	1,82	1,82	Tetap	Cabang Dinas ESDM Wilayah Sewu Lawu
	Persentase pemenuhan listrik bagi rumah tangga miskin Wilayah Slamet Selatan	%	5,01	5,01	5,01	Tetap	Cabang Dinas ESDM Wilayah Slamet Selatan
	Persentase pemenuhan listrik bagi rumah tangga miskin Wilayah Semarang Demak	%	1,82	1,82	1,82	Tetap	Cabang Dinas ESDM Wilayah Semarang - Demak
	Persentase pemenuhan listrik bagi rumah tangga miskin Wilayah Merapi	%	3,73	3,73	3,73	Tetap	Cabang Dinas ESDM Wilayah Merapi

Program Prioritas Pembangunan	Indikator	Satuan	Target			Keterangan	Unit Kerja Perangkat Daerah Penanggung Jawab
			RPJMD 2018-2023	RKPD 2023	P-RKPD 2023		
1	2	3	4	5	6	7	8
	Persentase pemenuhan listrik bagi rumah tangga miskin Wilayah Serayu Tengah	%	2,73	2,73	2,73	Tetap	Cabang Dinas ESDM Wilayah Serayu Tengah
PROGRAM PERIZINAN DAN PENDAFTARAN PERUSAHAAN							
	Persentase kenaikan jumlah eksportir pengguna layanan IPSKA di Jawa Tengah	%	-	7	7	- Target perubahan RKPD tetap. - Merupakan target baru dalam RPJMD.	Bidang Perdagangan Luar Negeri
PROGRAM PENINGKATAN SARANA DISTRIBUSI PERDAGANGAN							
	Persentase peningkatan sarana distribusi perdagangan yang difasilitasi	%	-	0,21	0,21	- Target perubahan RKPD tetap. - Merupakan target baru dalam RPJMD.	Bidang Perdagangan Dalam Negeri
PROGRAM STABILISASI HARGA BARANG KEBUTUHAN POKOK DAN BARANG PENTING							
	Persentase disparitas harga kepokmas di 6 kabupatenkota (price center)	%	11,5	11,5	11,5	Tetap	Bidang Perdagangan Dalam Negeri
PROGRAM PENGEMBANGAN EKSPOR							

Program Prioritas Pembangunan	Indikator	Satuan	Target			Keterangan	Unit Kerja Perangkat Daerah Penanggung Jawab
			RPJMD 2018-2023	RKPD 2023	P-RKPD 2023		
1	2	3	4	5	6	7	8
	Nilai ekspor non migas	Juta US\$	7.205	7.430	7.430	- Target perubahan RKPD tetap. - Berubah menjadi lebih baik dari target RPJMD.	Bidang Perdagangan Luar Negeri
PROGRAM STANDARDISASI DAN PERLINDUNGAN KONSUMEN							
	Persentase jumlah barang yang tidak sesuai standar pada saat pengawasan	%	3	3	3	Tetap	Bidang Standarisasi dan Perlindungan Konsumen
	Persentase kenaikan layanan pengujian dan sertifikasi (BPSMB Surakarta)	%	5	5	5	Tetap	Balai Pengujian dan Sertifikasi Mutu Barang Surakarta Kelas A
	Persentase kenaikan layanan pengujian dan sertifikasi (BPSMB Semarang)	%	4	4	4	Tetap	Balai Pengujian dan Sertifikasi Mutu Barang Semarang Kelas A
PROGRAM PENGGUNAAN DAN PEMASARAN PRODUK DALAM NEGERI							
	Persentase peningkatan nilai omset pelaku usaha yang difasilitasi Pameran Dalam Negeri	%	-	10	10	- Target perubahan RKPD tetap. - Merupakan target baru dalam RPJMD.	Bidang Perdagangan Dalam Negeri
PROGRAM PERENCANAAN DAN PEMBANGUNAN INDUSTRI							

Program Prioritas Pembangunan	Indikator	Satuan	Target			Keterangan	Unit Kerja Perangkat Daerah Penanggung Jawab
			RPJMD 2018-2023	RKPD 2023	P-RKPD 2023		
1	2	3	4	5	6	7	8
	Persentase pertumbuhan produksi industri pengolahan industri agro	%	6	6	6	Tetap	Bidang Industri Agro
	Persentase pertumbuhan produksi industri pengolahan industri non agro	%	3	3	3	Tetap	Bidang Industri Non Agro
	Persentase kenaikan pelaku usaha yang memanfaatkan layanan keteknikan, penerapan, dan rekayasa	%	3,17	3,17	3,17	Tetap	Balai Industri Logam Dan Kayu Kelas A
	Persentase peserta pelatihan yang diserap industri produk tekstil dan alas kaki	%	85	85	85	Tetap	Balai Industri Produk Tekstil Dan Alas Kaki Kelas A
	Persentase kenaikan pelaku usaha yang difasilitasi layanan kemasan dan industri kreatif	%	4,35	4,35	4,35	Tetap	Balai Industri Kreatif Digital dan Kemasan Kelas A
PROGRAM PENGELOLAAN SISTEM INFORMASI INDUSTRI NASIONAL							
	Persentase kenaikan jumlah industri agro yang terdaftar dalam Sistem Informasi Industri Nasional	%	-	1	1	- Target perubahan RKPD tetap. - Merupakan target baru dalam RPJMD.	Bidang Industri Agro

Program Prioritas Pembangunan	Indikator	Satuan	Target			Keterangan	Unit Kerja Perangkat Daerah Penanggung Jawab
			RPJMD 2018-2023	RKPD 2023	P-RKPD 2023		
1	2	3	4	5	6	7	8
	Persentase kenaikan jumlah industri non agro yang terdaftar dalam Sistem Informasi Industri Nasional	%	-	2	2	- Target perubahan RKPD tetap. - Merupakan target baru dalam RPJMD.	Bidang Industri Non Agro
PROGRAM PEMBANGUNAN KAWASAN TRANSMIGRASI							
	Persentase penempatan transmigran terhadap calon transmigran yang di fasilitasi	%	3,41	3,6	3,45	- Target perubahan RKPD berubah karena menyesuaikan capaian Tw II Tahun 2023. - Berubah menjadi lebih baik dari target RPJMD.	Bidang Penempatan Tenaga Kerja dan Transmigrasi PENTA
	Persentase kenaikan calon transmigran dilatih bidang pertanian	%	3,41	3,6	3,45	- Target perubahan RKPD berubah karena menyesuaikan capaian Tw II Tahun 2023. - Berubah menjadi lebih baik dari target RPJMD.	Balai Pelatihan Kerja dan Transmigrasi Kelas A
PROGRAM ADMINISTRASI UMUM							
	Presentase Capaian Administrasi Umum dan Keuangan Biro Infrastruktur dan SDA dan Asisten Ekbang	%	-	100	100	- Target perubahan RKPD tetap. - Merupakan target baru dalam RPJMD.	BIRO INFRASTRUKTUR DAN SUMBER DAYA ALAM
	Presentase Capaian Administrasi Umum dan Keuangan Biro Hukum	%	-	100	100	- Target perubahan RKPD tetap. - Merupakan target baru dalam RPJMD.	BIRO HUKUM

Program Prioritas Pembangunan	Indikator	Satuan	Target			Keterangan	Unit Kerja Perangkat Daerah Penanggung Jawab
			RPJMD 2018-2023	RKPD 2023	P-RKPD 2023		
1	2	3	4	5	6	7	8
	Persentase ketercapaian perencanaan dan evaluasi kinerja Setda	%	-	100	100	- Target perubahan RKPD tetap. - Merupakan target baru dalam RPJMD.	BIRO ADMINISTRASI PEMBANGUNAN
	Presentase Capaian Administrasi Umum dan Keuangan Biro Adpem	%	-	100	100	- Target perubahan RKPD tetap. - Merupakan target baru dalam RPJMD.	BIRO ADMINISTRASI PEMBANGUNAN
	Presentase Capaian Administrasi Umum dan Keuangan Biro Perekonomian	%	-	100	100	- Target perubahan RKPD tetap. - Merupakan target baru dalam RPJMD.	BIRO PEREKONOMIAN
	Presentase Capaian Administrasi Umum dan Keuangan Biro Kesra	%	-	100	100	- Target perubahan RKPD tetap. - Merupakan target baru dalam RPJMD.	BIRO KESEJAHTERAAN RAKYAT
	Presentase Capaian Administrasi Umum dan Keuangan Biro Organisasi dan Asisten Administrasi	%	-	100	100	- Target perubahan RKPD tetap. - Merupakan target baru dalam RPJMD.	BIRO ORGANISASI
	Persentase Pelayanan Administrasi Kepegawaian Setda	%	-	100	100	- Target perubahan RKPD tetap. - Merupakan target baru dalam RPJMD.	BIRO ORGANISASI
	Persentase ketercapaian administrasi pelayanan Perangkat Daerah pada Bagian Rumah Tangga	%	-	100	100	- Target perubahan RKPD tetap. - Merupakan target baru dalam RPJMD.	BIRO UMUM

Program Prioritas Pembangunan	Indikator	Satuan	Target			Keterangan	Unit Kerja Perangkat Daerah Penanggung Jawab
			RPJMD 2018-2023	RKPD 2023	P-RKPD 2023		
1	2	3	4	5	6	7	8
	Persentase ketercapaian administrasi pelayanan Perangkat Daerah pada Bagian TU dan Rumah Tangga Pimpinan	%	-	100	100	- Target perubahan RKPD tetap. - Merupakan target baru dalam RPJMD.	BIRO UMUM
	Persentase ketercapaian administrasi pelayanan Perangkat Daerah pada Bagian Humas dan Protokol	%	-	100	100	- Target perubahan RKPD tetap. - Merupakan target baru dalam RPJMD.	BIRO UMUM
	Presentase Capaian Administrasi Umum dan Keuangan Biro Pemotdaker dan Asisten Pemerintahan	%	-	100	100	- Target perubahan RKPD tetap. - Merupakan target baru dalam RPJMD.	BIRO PEMERINTAHAN, OTONOMI DAERAH DAN KERJA SAMA
	Presentase Capaian Administrasi Umum dan Keuangan Biro APBJ	%	-	100	100	- Target perubahan RKPD tetap. - Merupakan target baru dalam RPJMD.	BIRO PENGADAAN BARANG DAN JASA
PROGRAM PENATAAN ORGANISASI							
	Persentase OPD yang meningkat Skor Kematangan Organisasinya	%	-	34,15	34,15	- Target perubahan RKPD tetap. - Merupakan target baru dalam RPJMD.	BIRO ORGANISASI
	Persentase Kabupaten/Kota yang meningkat Skor Kematangan Organisasinya	%	-	80	80	- Target perubahan RKPD tetap. - Merupakan target baru dalam RPJMD.	BIRO ORGANISASI

Program Prioritas Pembangunan	Indikator	Satuan	Target			Keterangan	Unit Kerja Perangkat Daerah Penanggung Jawab
			RPJMD 2018-2023	RKPD 2023	P-RKPD 2023		
1	2	3	4	5	6	7	8
	Efektifitas Pelaksanaan Analisis Jabatan OPD	%	-	87,8	87,8	- Target perubahan RKPD tetap. - Merupakan target baru dalam RPJMD.	BIRO ORGANISASI
	Persentase Kabupaten/Kota yang Indeks Reformasi Birokrasinya meningkat	%	-	91,42	91,42	- Target perubahan RKPD tetap. - Merupakan target baru dalam RPJMD.	BIRO ORGANISASI
	Persentase OPD yang nilai SAKIP nya meningkat	%	-	85,37	85,37	- Target perubahan RKPD tetap. - Merupakan target baru dalam RPJMD.	BIRO ORGANISASI
	Persentase OPD yang mematuhi kebijakan ketatalaksanaan	%	100	100	100	Tetap	BIRO ORGANISASI
	Persentase UPP yang mengimplementasikan Standar Pelayanan	%	59,53	85,63	85,63	- Target perubahan RKPD tetap. - Berubah menjadi lebih baik dari target RPJMD.	BIRO ORGANISASI
	Persentase OPD yang nilai PMPRB nya meningkat	%	-	95,92	95,92	- Target perubahan RKPD tetap. - Merupakan target baru dalam RPJMD.	BIRO ORGANISASI
PROGRAM PEMERINTAHAN DAN OTONOMI DAERAH							
	Efektivitas kerjasama daerah	%	-	95	95	- Target perubahan RKPD tetap. - Merupakan target baru dalam RPJMD.	BIRO PEMERINTAHAN, OTONOMI DAERAH DAN KERJA SAMA

Program Prioritas Pembangunan	Indikator	Satuan	Target			Keterangan	Unit Kerja Perangkat Daerah Penanggung Jawab
			RPJMD 2018-2023	RKPD 2023	P-RKPD 2023		
1	2	3	4	5	6	7	8
	Persentase rekomendasi bidang administrasi pemerintahan, penataan wilayah dan pemerintahan umum yang tindaklanjuti	%	-	90	90	- Target perubahan RKPD tetap. - Merupakan target baru dalam RPJMD.	BIRO PEMERINTAHAN, OTONOMI DAERAH DAN KERJA SAMA
	Persentase tertib administrasi pelaksanaan otonomi daerah	%	-	95	95	- Target perubahan RKPD tetap. - Merupakan target baru dalam RPJMD.	BIRO PEMERINTAHAN, OTONOMI DAERAH DAN KERJA SAMA
PROGRAM KESEJAHTERAAN RAKYAT							
	Persentase fasilitas keagamaan dalam kondisi baik	%	-	42	42	- Target perubahan RKPD tetap. - Merupakan target baru dalam RPJMD.	BIRO KESEJAHTERAAN RAKYAT
	Persentase capaian kinerja program bidang pelayanan dasar	%	-	95	95	- Target perubahan RKPD tetap. - Merupakan target baru dalam RPJMD.	BIRO KESEJAHTERAAN RAKYAT
	Persentase capaian kinerja program bidang pelayanan non dasar	%	-	95	95	- Target perubahan RKPD tetap. - Merupakan target baru dalam RPJMD.	BIRO KESEJAHTERAAN RAKYAT

Program Prioritas Pembangunan	Indikator	Satuan	Target			Keterangan	Unit Kerja Perangkat Daerah Penanggung Jawab
			RPJMD 2018-2023	RKPD 2023	P-RKPD 2023		
1	2	3	4	5	6	7	8
PROGRAM FASILITASI DAN KOORDINASI HUKUM							
	Persentase rancangan produk hukum daerah yang dihasilkan sesuai kaidah pembentukan perundang-undangan	%	94	100	100	- Target perubahan RKPD tetap. - Berubah menjadi lebih baik dari target RPJMD.	BIRO HUKUM
	Persentase rancangan produk hukum kabupaten/kota yang dievaluasi atau difasilitasi	%	-	100	100	- Target perubahan RKPD tetap. - Merupakan target baru dalam RPJMD.	BIRO HUKUM
	Persentase Bantuan Hukum dan Sengketa Hukum yang tertangani	%	94	100	100	- Target perubahan RKPD tetap. - Berubah menjadi lebih baik dari target RPJMD.	BIRO HUKUM
	Persentase kabupaten/kota peduli HAM	%	94	96	96	- Target perubahan RKPD tetap. - Berubah menjadi lebih baik dari target RPJMD.	BIRO HUKUM
PROGRAM PEREKONOMIAN DAN PEMBANGUNAN							
	Presentase capaian kinerja program bidang pertanian	%	-	90	90	- Target perubahan RKPD tetap. - Merupakan target baru dalam RPJMD.	BIRO INFRASTRUKTUR DAN SUMBER DAYA ALAM
	Presentase capaian kinerja program bidang lingkungan hidup dan pertambangan	%	-	95	95	- Target perubahan RKPD tetap. - Merupakan target baru dalam RPJMD.	BIRO INFRASTRUKTUR DAN SUMBER DAYA ALAM

Program Prioritas Pembangunan	Indikator	Satuan	Target			Keterangan	Unit Kerja Perangkat Daerah Penanggung Jawab
			RPJMD 2018-2023	RKPD 2023	P-RKPD 2023		
1	2	3	4	5	6	7	8
	Presentase capaian kinerja program bidang infrastruktur	%	-	96	96	- Target perubahan RKPD tetap. - Merupakan target baru dalam RPJMD.	BIRO INFRASTRUKTUR DAN SUMBER DAYA ALAM
	Persentase rekomendasi kebijakan perekonomian makro yang diusulkan sebagai kebijakan	%	-	82	82	- Target perubahan RKPD tetap. - Merupakan target baru dalam RPJMD.	BIRO PEREKONOMIAN
	Persentase rekomendasi kebijakan perekonomian mikro yang diusulkan sebagai kebijakan	%	-	77	77	- Target perubahan RKPD tetap. - Merupakan target baru dalam RPJMD.	BIRO PEREKONOMIAN
	Tingkat Kesehatan BUMD Jasa Keuangan	%	-	85	85	- Target perubahan RKPD tetap. - Merupakan target baru dalam RPJMD.	BIRO PEREKONOMIAN
	Tingkat Kesehatan BUMD Aneka Usaha	%	-	80	80	- Target perubahan RKPD tetap. - Merupakan target baru dalam RPJMD.	BIRO PEREKONOMIAN
	Nilai kemandirian BLUD	%	-	55	55	- Target perubahan RKPD tetap. - Merupakan target baru dalam RPJMD.	BIRO PEREKONOMIAN
PROGRAM KEBIJAKAN DAN PELAYANAN PENGADAAN BARANG DAN JASA							

Program Prioritas Pembangunan	Indikator	Satuan	Target			Keterangan	Unit Kerja Perangkat Daerah Penanggung Jawab
			RPJMD 2018-2023	RKPD 2023	P-RKPD 2023		
1	2	3	4	5	6	7	8
	Persentase Fasilitasi Pengadaan Barang/Jasa	%	-	95	95	- Target perubahan RKPD tetap. - Merupakan target baru dalam RPJMD.	BIRO PENGADAAN BARANG DAN JASA
	Efektivitas Pengadaan secara Elektronik	%	-	90	90	- Target perubahan RKPD tetap. - Merupakan target baru dalam RPJMD.	BIRO PENGADAAN BARANG DAN JASA
	Persentase Permasalahan Kelembagaan UKPBJ dan Proses Pengadaan Barang/Jasa yang Terfasilitasi	%	-	92	92	- Target perubahan RKPD tetap. - Merupakan target baru dalam RPJMD.	BIRO PENGADAAN BARANG DAN JASA
PROGRAM KEBIJAKAN ADMINISTRASI PEMBANGUNAN							
	Capaian Pelaksanaan APBD	%	-	98,5	98,5	- Target perubahan RKPD tetap. - Merupakan target baru dalam RPJMD.	BIRO ADMINISTRASI PEMBANGUNAN
	Capaian Pelaksanaan APBN	%	-	95,5	95,5	- Target perubahan RKPD tetap. - Merupakan target baru dalam RPJMD.	BIRO ADMINISTRASI PEMBANGUNAN
	Persentase realisasi bantuan keuangan	%	-	85	85	- Target perubahan RKPD tetap. - Merupakan target baru dalam RPJMD.	BIRO ADMINISTRASI PEMBANGUNAN

Program Prioritas Pembangunan	Indikator	Satuan	Target			Keterangan	Unit Kerja Perangkat Daerah Penanggung Jawab
			RPJMD 2018-2023	RKPD 2023	P-RKPD 2023		
1	2	3	4	5	6	7	8
	Persentase Pemenuhan data dan Informasi bagi Pengendalian dan Analisis Pelaksanaan Pembangunan daerah	%	-	85	85	- Target perubahan RKPD tetap. - Merupakan target baru dalam RPJMD.	BIRO ADMINISTRASI PEMBANGUNAN
	Persentase Rekomendasi Kebijakan Teknis Pembangunan Daerah yang di Realisasi	%	-	100	100	- Target perubahan RKPD tetap. - Merupakan target baru dalam RPJMD.	BIRO ADMINISTRASI PEMBANGUNAN
PROGRAM ADMINISTRASI UMUM SEKRETARIAT DPRD PROVINSI							
	Persentase ketercapaian perencanaan dan evaluasi kinerja Sekretariat DPRD	%	100	100	100	Tetap	Sekretariat DPRD
	Persentase ketercapaian pelayanan umum, kepegawaian dan keuangan Sekretariat DPRD	%	100	100	100	Tetap	Bagian Umum
PROGRAM DUKUNGAN PELAKSANAAN TUGAS DAN FUNGSI DPRD							
	Persentase Layanan Bagian Humas	%	95	95	95	Tetap	Bagian Humas

Program Prioritas Pembangunan	Indikator	Satuan	Target			Keterangan	Unit Kerja Perangkat Daerah Penanggung Jawab
			RPJMD 2018-2023	RKPD 2023	P-RKPD 2023		
1	2	3	4	5	6	7	8
	Persentase fasilitasi penyusunan RAPERDA	%	-	95	95	- Target perubahan RKPD tetap. - Merupakan target baru dalam RPJMD.	Bagian Persidangan
PROGRAM PERENCANAAN, PENGENDALIAN DAN EVALUASI PEMBANGUNAN DAERAH							
	Persentase dokumen perencanaan , evaluasi dan analisis data pembangunan yang disusun sesuai peraturan perundang - undangan	%	-	90	90	- Target perubahan RKPD tetap. - Merupakan target baru dalam RPJMD.	Bidang Penyusunan Program, Monitoring dan Evaluasi Pembangunan
PROGRAM KOORDINASI DAN SINKRONISASI PERENCANAAN PEMBANGUNAN DAERAH							
	Persentase keselarasan, dan ketercapaian sasaran perencanaan pembangunan lintas sektor	%	-	90	90	- Target perubahan RKPD tetap. - Merupakan target baru dalam RPJMD.	Bidang Kajian dan Pengembangan
	Persentase konsistensi, keselarasan dan ketercapaian perencanaan lingkup bidang pemerintahan dan sosial budaya	%	-	90	90	- Target perubahan RKPD tetap. - Merupakan target baru dalam RPJMD.	Bidang Pemerintahan dan Sosial Budaya

Program Prioritas Pembangunan	Indikator	Satuan	Target			Keterangan	Unit Kerja Perangkat Daerah Penanggung Jawab
			RPJMD 2018-2023	RKPD 2023	P-RKPD 2023		
1	2	3	4	5	6	7	8
	Presentasi konsistensi, keselarasan dan ketercapaian perencanaan lingkup bidang perekonomian	%	-	90	90	- Target perubahan RKPD tetap. - Merupakan target baru dalam RPJMD.	Bidang Perekonomian
	Persentase konsistensi, keselarasan dan ketercapaian perencanaan lingkup bidang infrastruktur wilayah, sumberdaya alam dan lingkungan hidup	%	-	90	90	- Target perubahan RKPD tetap. - Merupakan target baru dalam RPJMD.	Bidang Infrastruktur dan Pengembangan Wilayah
PROGRAM PENGELOLAAN KEUANGAN DAERAH							
	Persentase Evaluasi APBD kabupaten/kota yang tepat waktu dan sesuai kaidah perundangan	%	-	100	100	- Target perubahan RKPD tetap. - Merupakan target baru dalam RPJMD.	Badan Pengelola Keuangan dan Aset Daerah
	Persentase dokumen penunjang urusan kewenangan pengelolaan keuangan daerah yang disusun tepat waktu	%	-	100	100	- Target perubahan RKPD tetap. - Merupakan target baru dalam RPJMD.	Badan Pengelola Keuangan dan Aset Daerah
	Persentase Penetapan APBD tepat waktu	%	100	100	100	Tetap	Bidang Anggaran

Program Prioritas Pembangunan	Indikator	Satuan	Target			Keterangan	Unit Kerja Perangkat Daerah Penanggung Jawab
			RPJMD 2018-2023	RKPD 2023	P-RKPD 2023		
1	2	3	4	5	6	7	8
	Persentase penyampaian laporan keuangan Pemerintah Daerah tepat waktu	%	100	100	100	Tetap	Bidang Akuntansi
	Persentase realisasi serapan APBD	%	95	95	95	Tetap	Bidang Perbendaharaan dan Kas Daerah
PROGRAM PENGELOLAAN BARANG MILIK DAERAH							
	Persentase pemanfaatan Barang Milik Daerah	%	-	72,5	72,5	- Target perubahan RKPD tetap. - Merupakan target baru dalam RPJMD.	Bidang Aset Daerah
PROGRAM PENGELOLAAN PENDAPATAN DAERAH							
	Persentase Pemanfaatan Informasi Pendapatan Daerah	%	95	95	95	Tetap	Bidang Pengelolaan Data dan Pengembangan Pendapatan
	Persentase Peningkatan Penerimaan PKB	%	10,17	7,08	7,08	- Target perubahan RKPD tetap. - Berubah dari target RPJMD, karena asumsi peningkatan pendapatan dari realisasi tahunan dan pertumbuhan ekonomi dengan memperhitungkan efek pandemi Covid-19	Bidang Pajak Kendaraan Bermotor

Program Prioritas Pembangunan	Indikator	Satuan	Target			Keterangan	Unit Kerja Perangkat Daerah Penanggung Jawab
			RPJMD 2018-2023	RKPD 2023	P-RKPD 2023		
1	2	3	4	5	6	7	8
	Persentase Peningkatan Penerimaan BBNKB	%	5,38	7,35	7,35	- Target perubahan RKPD tetap. - Berubah menjadi lebih baik dari target RPJMD.	Bidang Pajak Kendaraan Bermotor
	Persentase Objek Piutang Pajak Kendaraan Bermotor Yang Tertangani	%	-	12	12	- Target perubahan RKPD tetap. - Merupakan target baru dalam RPJMD.	Bidang Pajak Kendaraan Bermotor
	Persentase Peningkatan Hasil Pengelolaan Kekayaan Daerah yang Dipisahkan	%	-	13,08	13,08	- Target perubahan RKPD tetap. - Merupakan target baru dalam RPJMD.	Bidang Retribusi dan Pendapatan Lain
	Persentase Peningkatan Penerimaan Lain lain Pendapatan Yang sah	%	9,54	4,32	4,32	- Target perubahan RKPD tetap. - Berubah dari target RPJMD karena asumsi peningkatan pendapatan dari realisasi tahunan dan pertumbuhan ekonomi dengan memperhitungkan efek pandemi Covid-19	Bidang Retribusi dan Pendapatan Lain
	Persentase Peningkatan Penerimaan Retribusi Daerah	%	-	12,5	12,5	- Target perubahan RKPD tetap. - Merupakan target baru dalam RPJMD.	Bidang Retribusi dan Pendapatan Lain
	Persentase Peningkatan Penerimaan PAP	%	8,41	14,33	14,33	- Target perubahan RKPD tetap. - Berubah menjadi lebih baik dari target RPJMD.	Bidang Retribusi dan Pendapatan Lain

Program Prioritas Pembangunan	Indikator	Satuan	Target			Keterangan	Unit Kerja Perangkat Daerah Penanggung Jawab
			RPJMD 2018-2023	RKPD 2023	P-RKPD 2023		
1	2	3	4	5	6	7	8
	Persentase Peningkatan Penerimaan PBBKB	%	6,49	2,03	2,03	<ul style="list-style-type: none"> - Target perubahan RKPD tetap. - Berubah dari target RPJMD, karena asumsi peningkatan pendapatan dari realisasi tahunan dan pertumbuhan ekonomi dengan memperhitungkan efek pandemi Covid-19 	Bidang Retribusi dan Pendapatan Lain
	Persentase Peningkatan Penerimaan Pajak Rokok	%	12,08	-6,73	-6,73	<ul style="list-style-type: none"> - Target perubahan RKPD tetap. - Berubah dari target RPJMD karena asumsi peningkatan pendapatan dari realisasi tahunan dan pertumbuhan ekonomi dengan memperhitungkan efek pandemi Covid-19 	Bidang Retribusi dan Pendapatan Lain
	Persentase Pencapaian Kinerja Pendapatan Daerah	%	90	90	90	Tetap	Bidang Evaluasi dan Pembinaan
	Persentase Peningkatan Penerimaan BBNKB UPPD Kota Semarang I	%	6,03	8,37	8,37	<ul style="list-style-type: none"> - Target perubahan RKPD tetap. - Berubah menjadi lebih baik dari target RPJMD 	Unit Pelayanan Pendapatan Daerah Kota Semarang I

Program Prioritas Pembangunan	Indikator	Satuan	Target			Keterangan	Unit Kerja Perangkat Daerah Penanggung Jawab
			RPJMD 2018-2023	RKPD 2023	P-RKPD 2023		
1	2	3	4	5	6	7	8
	Persentase peningkatan penerimaan PKB UPPD Kota Semarang I	%	5,95	4,3	4,3	<ul style="list-style-type: none"> - Target perubahan RKPD tetap. - Berubah dari target RPJMD karena asumsi peningkatan pendapatan dari realisasi tahunan dan pertumbuhan ekonomi dengan memperhitungkan efek pandemi Covid-19 	Unit Pelayanan Pendapatan Daerah Kota Semarang I
	Persentase peningkatan penerimaan Retribusi Kayada UPPD Kota Semarang I	%	10,59	10,26	10,26	<ul style="list-style-type: none"> - Target perubahan RKPD tetap. - Berubah dari target RPJMD karena asumsi peningkatan pendapatan dari realisasi tahunan dan pertumbuhan ekonomi dengan memperhitungkan efek pandemi Covid-19 	Unit Pelayanan Pendapatan Daerah Kota Semarang I
	Persentase Objek Piutang Pajak Yang Tertangani UPPD Kota Semarang I	%	-	12	12	<ul style="list-style-type: none"> - Target perubahan RKPD tetap. - Merupakan target baru dalam RPJMD. 	Unit Pelayanan Pendapatan Daerah Kota Semarang I
	Persentase Peningkatan Penerimaan PKB UPPD Kota Semarang II	%	10,34	4,97	4,97	<ul style="list-style-type: none"> - Target perubahan RKPD tetap. - Berubah dari target RPJMD, karena asumsi peningkatan pendapatan dari realisasi tahunan dan pertumbuhan ekonomi dengan memperhitungkan efek pandemi Covid-19 	Unit Pelayanan Pendapatan Daerah Kota Semarang II

Program Prioritas Pembangunan	Indikator	Satuan	Target			Keterangan	Unit Kerja Perangkat Daerah Penanggung Jawab
			RPJMD 2018-2023	RKPD 2023	P-RKPD 2023		
1	2	3	4	5	6	7	8
	Persentase Peningkatan Penerimaan BBNKB UPPD Kota Semarang II	%	3,2	9,49	9,49	- Target perubahan RKPD tetap. - Berubah menjadi lebih baik dari target RPJMD.	Unit Pelayanan Pendapatan Daerah Kota Semarang II
	Persentase Peningkatan Penerimaan PAP UPPD Kota Semarang II	%	9,38	16,38	16,38	- Target perubahan RKPD tetap. - Berubah menjadi lebih baik dari target RPJMD.	Unit Pelayanan Pendapatan Daerah Kota Semarang II
	Persentase Peningkatan Penerimaan Retribusi Kayada UPPD Kota Semarang II	%	10,59	-5,55	-5,55	- Target perubahan RKPD tetap. - Berubah dari target RPJMD karena menyesuaikan capaian Tahun 2021 dengan memperhitungkan efek pandemi Covid-19.	Unit Pelayanan Pendapatan Daerah Kota Semarang II
	Persentase Objek Piutang Pajak Yang Tertangani UPPD Kota Semarang II	%	-	12	12	- Target perubahan RKPD tetap. - Merupakan target baru dalam RPJMD.	Unit Pelayanan Pendapatan Daerah Kota Semarang II
	Persentase peningkatan penerimaan PKB UPPD Kota Semarang III	%	12,91	5,34	5,34	- Target perubahan RKPD tetap. - Berubah dari target RPJMD, karena asumsi peningkatan pendapatan dari realisasi tahunan dan pertumbuhan ekonomi dengan memperhitungkan efek pandemi Covid-19	Unit Pelayanan Pendapatan Daerah Kota Semarang III

Program Prioritas Pembangunan	Indikator	Satuan	Target			Keterangan	Unit Kerja Perangkat Daerah Penanggung Jawab
			RPJMD 2018-2023	RKPD 2023	P-RKPD 2023		
1	2	3	4	5	6	7	8
	Persentase peningkatan penerimaan BBNKB UPPD Kota Semarang III	%	5,19	11,24	11,24	- Target perubahan RKPD tetap. - Berubah menjadi lebih baik dari target RPJMD.	Unit Pelayanan Pendapatan Daerah Kota Semarang III
	Persentase peningkatan penerimaan PAP UPPD Kota Semarang III	%	9,38	16,16	16,16	- Target perubahan RKPD tetap. - Berubah menjadi lebih baik dari target RPJMD.	Unit Pelayanan Pendapatan Daerah Kota Semarang III
	Persentase peningkatan penerimaan Retribusi Kayada UPPD Kota Semarang III	%	10,59	-2,73	-2,73	- Target perubahan RKPD tetap. - Berubah dari target RPJMD karena menyesuaikan capaian Tahun 2021 dengan memperhitungkan efek pandemi Covid-19.	Unit Pelayanan Pendapatan Daerah Kota Semarang III
	Persentase Objek Piutang Pajak Yang Tertangani UPPD Kota Semarang III	%	-	12	12	- Target perubahan RKPD tetap. - Merupakan target baru dalam RPJMD.	Unit Pelayanan Pendapatan Daerah Kota Semarang III
	Persentase Peningkatan Penerimaan PKB UPPD Kabupaten Semarang	%	10,73	7,76	7,76	- Target perubahan RKPD tetap. - Berubah dari target RPJMD, karena asumsi peningkatan pendapatan dari realisasi tahunan dan pertumbuhan ekonomi dengan memperhitungkan efek pandemi Covid-19	Unit Pelayanan Pendapatan Daerah Kabupaten Semarang

Program Prioritas Pembangunan	Indikator	Satuan	Target			Keterangan	Unit Kerja Perangkat Daerah Penanggung Jawab
			RPJMD 2018-2023	RKPD 2023	P-RKPD 2023		
1	2	3	4	5	6	7	8
	Persentase Peningkatan Penerimaan BBNKB UPPD Kabupaten Semarang	%	6,4	9,31	9,31	- Target perubahan RKPD tetap. - Berubah menjadi lebih baik dari target RPJMD.	Unit Pelayanan Pendapatan Daerah Kabupaten Semarang
	Persentase peningkatan penerimaan PAP UPPD Kabupaten Semarang	%	9,38	7,88	7,88	- Target perubahan RKPD tetap. - Berubah dari target RPJMD karena asumsi peningkatan pendapatan dari realisasi tahunan dan pertumbuhan ekonomi dengan memperhitungkan efek pandemi Covid-19	Unit Pelayanan Pendapatan Daerah Kabupaten Semarang
	Persentase peningkatan penerimaan Retribusi Kayada UPPD Kabupaten Semarang	%	10,59	-0,87	-0,87	- Target perubahan RKPD tetap. - Berubah dari target RPJMD karena asumsi peningkatan pendapatan dari realisasi tahunan dan pertumbuhan ekonomi dengan memperhitungkan efek pandemi Covid-19	Unit Pelayanan Pendapatan Daerah Kabupaten Semarang
	Persentase Objek Piutang Pajak Yang Tertangani UPPD Kabupaten Semarang	%	-	12	12	- Target perubahan RKPD tetap. - Merupakan target baru dalam RPJMD.	Unit Pelayanan Pendapatan Daerah Kabupaten Semarang

Program Prioritas Pembangunan	Indikator	Satuan	Target			Keterangan	Unit Kerja Perangkat Daerah Penanggung Jawab
			RPJMD 2018-2023	RKPD 2023	P-RKPD 2023		
1	2	3	4	5	6	7	8
	Persentase peningkatan penerimaan PKB UPPD Kota Salatiga	%	9,5	5,68	5,68	<ul style="list-style-type: none"> - Target perubahan RKPD tetap. - Berubah dari target RPJMD karena asumsi peningkatan pendapatan dari realisasi tahunan dan pertumbuhan ekonomi dengan memperhitungkan efek pandemi Covid-19 	Unit Pelayanan Pendapatan Daerah Kota Salatiga
	Persentase peningkatan penerimaan BBNKB UPPD Kota Salatiga	%	9,22	6,28	6,28	<ul style="list-style-type: none"> - Target perubahan RKPD tetap. - Berubah dari target RPJMD karena asumsi peningkatan pendapatan dari realisasi tahunan dan pertumbuhan ekonomi dengan memperhitungkan efek pandemi Covid-19 	Unit Pelayanan Pendapatan Daerah Kota Salatiga
	Persentase peningkatan penerimaan PAP UPPD Kota Salatiga	%	9,38	25	25	<ul style="list-style-type: none"> - Target perubahan RKPD tetap. - Berubah menjadi lebih baik dari target RPJMD. 	Unit Pelayanan Pendapatan Daerah Kota Salatiga
	Persentase peningkatan penerimaan Retribusi Kayada UPPD Kota Salatiga	%	10,59	2,52	2,52	<ul style="list-style-type: none"> - Target perubahan RKPD tetap. - Berubah dari target RPJMD karena asumsi peningkatan pendapatan dari realisasi tahunan dan pertumbuhan ekonomi dengan memperhitungkan efek pandemi Covid-19 	Unit Pelayanan Pendapatan Daerah Kota Salatiga

Program Prioritas Pembangunan	Indikator	Satuan	Target			Keterangan	Unit Kerja Perangkat Daerah Penanggung Jawab
			RPJMD 2018-2023	RKPD 2023	P-RKPD 2023		
1	2	3	4	5	6	7	8
	Persentase Objek Piutang Pajak Yang Tertangani UPPD Kota Salatiga	%	-	12	12	- Target perubahan RKPD tetap. - Merupakan target baru dalam RPJMD.	Unit Pelayanan Pendapatan Daerah Kota Salatiga
	Persentase peningkatan penerimaan PKB UPPD Kabupaten Kendal	%	11,16	8	8	- Target perubahan RKPD tetap. - Berubah dari target RPJMD karena asumsi peningkatan pendapatan dari realisasi tahunan dan pertumbuhan ekonomi dengan memperhitungkan efek pandemi Covid-19	Unit Pelayanan Pendapatan Daerah Kabupaten Kendal
	Persentase peningkatan penerimaan BBNKB UPPD Kabupaten Kendal	%	6,56	9,13	9,13	- Target perubahan RKPD tetap. - Berubah menjadi lebih baik dari target RPJMD.	Unit Pelayanan Pendapatan Daerah Kabupaten Kendal
	Persentase peningkatan penerimaan PAP UPPD Kabupaten Kendal	%	9,38	19,61	19,61	- Target perubahan RKPD tetap. - Berubah menjadi lebih baik dari target RPJMD.	Unit Pelayanan Pendapatan Daerah Kabupaten Kendal
	Persentase peningkatan penerimaan Retribusi Kayada UPPD Kabupaten Kendal	%	10,59	10,22	10,22	- Target perubahan RKPD tetap. - Berubah dari target RPJMD karena asumsi peningkatan pendapatan dari realisasi tahunan dan pertumbuhan ekonomi dengan memperhitungkan efek pandemi Covid-19	Unit Pelayanan Pendapatan Daerah Kabupaten Kendal

Program Prioritas Pembangunan	Indikator	Satuan	Target			Keterangan	Unit Kerja Perangkat Daerah Penanggung Jawab
			RPJMD 2018-2023	RKPD 2023	P-RKPD 2023		
1	2	3	4	5	6	7	8
	Persentase Objek Piutang Pajak Yang Tertangani UPPD Kabupaten Kendal	%	-	12	12	- Target perubahan RKPD tetap. - Merupakan target baru dalam RPJMD.	Unit Pelayanan Pendapatan Daerah Kabupaten Kendal
	Persentase peningkatan penerimaan PKB UPPD Kabupaten Demak	%	14,6	10,35	10,35	- Target perubahan RKPD tetap. - Berubah dari target RPJMD karena asumsi peningkatan pendapatan dari realisasi tahunan dan pertumbuhan ekonomi dengan memperhitungkan efek pandemi Covid-19	Unit Pelayanan Pendapatan Daerah Kabupaten Demak
	Persentase peningkatan penerimaan BBNKB UPPD Kabupaten Demak	%	6,29	7,59	7,59	- Target perubahan RKPD tetap. - Berubah menjadi lebih baik dari target RPJMD.	Unit Pelayanan Pendapatan Daerah Kabupaten Demak
	Persentase peningkatan penerimaan PAP UPPD Kabupaten Demak	%	9,38	16,47	16,47	- Target perubahan RKPD tetap. - Berubah menjadi lebih baik dari target RPJMD.	Unit Pelayanan Pendapatan Daerah Kabupaten Demak
	Persentase peningkatan penerimaan Retribusi Kayada UPPD Kabupaten Demak	%	10,59	1,95	1,95	- Target perubahan RKPD tetap. - Berubah dari target RPJMD karena asumsi peningkatan pendapatan dari realisasi tahunan dan pertumbuhan ekonomi dengan memperhitungkan efek pandemi Covid-19.	Unit Pelayanan Pendapatan Daerah Kabupaten Demak

Program Prioritas Pembangunan	Indikator	Satuan	Target			Keterangan	Unit Kerja Perangkat Daerah Penanggung Jawab
			RPJMD 2018-2023	RKPD 2023	P-RKPD 2023		
1	2	3	4	5	6	7	8
	Persentase Objek Piutang Pajak Yang Tertangani UPPD Kabupaten Demak	%	-	12	12	<ul style="list-style-type: none"> - Target perubahan RKPD tetap. - Merupakan target baru dalam RPJMD. 	Unit Pelayanan Pendapatan Daerah Kabupaten Demak
	Persentase peningkatan penerimaan PKB UPPD Kabupaten Grobogan	%	10,25	8,35	8,35	<ul style="list-style-type: none"> - Target perubahan RKPD tetap. - Berubah dari target RPJMD karena asumsi peningkatan pendapatan dari realisasi tahunan dan pertumbuhan ekonomi dengan memperhitungkan efek pandemi Covid-19 	Unit Pelayanan Pendapatan Daerah Kabupaten Grobogan
	Persentase peningkatan penerimaan BBNKB UPPD Kabupaten Grobogan	%	9,32	3,45	3,45	<ul style="list-style-type: none"> - Target perubahan RKPD tetap. - Berubah dari target RPJMD karena asumsi peningkatan pendapatan dari realisasi tahunan dan pertumbuhan ekonomi dengan memperhitungkan efek pandemi Covid-19 	Unit Pelayanan Pendapatan Daerah Kabupaten Grobogan
	Persentase peningkatan penerimaan PAP UPPD Kabupaten Grobogan	%	9,38	12,04	12,04	<ul style="list-style-type: none"> - Target perubahan RKPD tetap. - Berubah menjadi lebih baik dari target RPJMD. 	Unit Pelayanan Pendapatan Daerah Kabupaten Grobogan

Program Prioritas Pembangunan	Indikator	Satuan	Target			Keterangan	Unit Kerja Perangkat Daerah Penanggung Jawab
			RPJMD 2018-2023	RKPD 2023	P-RKPD 2023		
1	2	3	4	5	6	7	8
	Persentase peningkatan penerimaan retribusi Kayada UPPD Kabupaten Grobogan	%	10,59	5,74	5,74	<ul style="list-style-type: none"> - Target perubahan RKPD tetap. - Berubah dari target RPJMD, karena asumsi peningkatan pendapatan dari realisasi tahunan dan pertumbuhan ekonomi dengan memperhitungkan efek pandemi Covid-19 	Unit Pelayanan Pendapatan Daerah Kabupaten Grobogan
	Persentase Objek Piutang Pajak Yang Tertangani UPPD Kabupaten Grobogan	%	-	12	12	<ul style="list-style-type: none"> - Target perubahan RKPD tetap. - Merupakan target baru dalam RPJMD. 	Unit Pelayanan Pendapatan Daerah Kabupaten Grobogan
	Persentase peningkatan penerimaan PKB UPPD Kota Surakarta	%	9,49	4,16	4,16	<ul style="list-style-type: none"> - Target perubahan RKPD tetap. - Berubah dari target RPJMD karena asumsi peningkatan pendapatan dari realisasi tahunan dan pertumbuhan ekonomi dengan memperhitungkan efek pandemi Covid-19 	Unit Pelayanan Pendapatan Daerah Kota Surakarta
	Persentase peningkatan penerimaan BBNKB UPPD Kota Surakarta	%	6,19	10,26	10,26	<ul style="list-style-type: none"> - Target perubahan RKPD tetap. - Berubah menjadi lebih baik dari target RPJMD. 	Unit Pelayanan Pendapatan Daerah Kota Surakarta
	Persentase peningkatan penerimaan PAP UPPD Kota Surakarta	%	9,38	16,91	16,91	<ul style="list-style-type: none"> - Target perubahan RKPD tetap. - Berubah menjadi lebih baik dari target RPJMD. 	Unit Pelayanan Pendapatan Daerah Kota Surakarta

Program Prioritas Pembangunan	Indikator	Satuan	Target			Keterangan	Unit Kerja Perangkat Daerah Penanggung Jawab
			RPJMD 2018-2023	RKPD 2023	P-RKPD 2023		
1	2	3	4	5	6	7	8
	Persentase peningkatan penerimaan Retribusi Kayada UPPD Kota Surakarta	%	10,59	5,94	5,94	<ul style="list-style-type: none"> - Target perubahan RKPD tetap. - Berubah dari target RPJMD karena asumsi peningkatan pendapatan dari realisasi tahunan dan pertumbuhan ekonomi dengan memperhitungkan efek pandemi Covid-19 	Unit Pelayanan Pendapatan Daerah Kota Surakarta
	Persentase Objek Piutang Pajak Yang Tertangani UPPD Kota Surakarta	%	-	12	12	<ul style="list-style-type: none"> - Target perubahan RKPD tetap. - Merupakan target baru dalam RPJMD. 	Unit Pelayanan Pendapatan Daerah Kota Surakarta
	Persentase peningkatan penerimaan PKB UPPD Kabupaten Klaten	%	10,79	5,69	5,69	<ul style="list-style-type: none"> - Target perubahan RKPD tetap. - Berubah dari target RPJMD karena asumsi peningkatan pendapatan dari realisasi tahunan dan pertumbuhan ekonomi dengan memperhitungkan efek pandemi Covid-19 	Unit Pelayanan Pendapatan Daerah Kabupaten Klaten
	Persentase peningkatan penerimaan BBNKB UPPD Kabupaten Klaten	%	10,76	9,07	9,07	<ul style="list-style-type: none"> - Target perubahan RKPD tetap. - Berubah dari target RPJMD karena asumsi peningkatan pendapatan dari realisasi tahunan dan pertumbuhan ekonomi dengan memperhitungkan efek pandemi Covid-19 	Unit Pelayanan Pendapatan Daerah Kabupaten Klaten

Program Prioritas Pembangunan	Indikator	Satuan	Target			Keterangan	Unit Kerja Perangkat Daerah Penanggung Jawab
			RPJMD 2018-2023	RKPD 2023	P-RKPD 2023		
1	2	3	4	5	6	7	8
	Persentase peningkatan penerimaan PAP UPPD Kabupaten Klaten	%	9,38	16,22	16,22	<ul style="list-style-type: none"> - Target perubahan RKPD tetap. - Berubah menjadi lebih baik dari target RPJMD. 	Unit Pelayanan Pendapatan Daerah Kabupaten Klaten
	Persentase peningkatan penerimaan Retribusi Kayada UPPD Kabupaten Klaten	%	10,59	0,52	0,52	<ul style="list-style-type: none"> - Target perubahan RKPD tetap. - Berubah dari target RPJMD karena asumsi peningkatan pendapatan dari realisasi tahunan dan pertumbuhan ekonomi dengan memperhitungkan efek pandemi Covid-19 	Unit Pelayanan Pendapatan Daerah Kabupaten Klaten
	Persentase Objek Piutang Pajak Yang Tertangani UPPD Kabupaten Klaten	%	-	12	12	<ul style="list-style-type: none"> - Target perubahan RKPD tetap. - Merupakan target baru dalam RPJMD. 	Unit Pelayanan Pendapatan Daerah Kabupaten Klaten
	Persentase peningkatan penerimaan PKB UPPD Kabupaten Sragen	%	10,85	6,18	6,18	<ul style="list-style-type: none"> - Target perubahan RKPD tetap. - Berubah dari target RPJMD karena asumsi peningkatan pendapatan dari realisasi tahunan dan pertumbuhan ekonomi dengan memperhitungkan efek pandemi Covid-19 	Unit Pelayanan Pendapatan Daerah Kabupaten Sragen

Program Prioritas Pembangunan	Indikator	Satuan	Target			Keterangan	Unit Kerja Perangkat Daerah Penanggung Jawab
			RPJMD 2018-2023	RKPD 2023	P-RKPD 2023		
1	2	3	4	5	6	7	8
	Persentase peningkatan penerimaan BBNKB UPPD Kabupaten Sragen	%	3,45	7,01	7,01	- Target perubahan RKPD tetap. - Berubah menjadi lebih baik dari target RPJMD.	Unit Pelayanan Pendapatan Daerah Kabupaten Sragen
	Persentase peningkatan penerimaan PAP UPPD Kabupaten Sragen	%	9,38	21,95	21,95	- Target perubahan RKPD tetap. - Berubah menjadi lebih baik dari target RPJMD.	Unit Pelayanan Pendapatan Daerah Kabupaten Sragen
	Persentase peningkatan penerimaan Retribusi Kayada UPPD Kabupaten Sragen	%	10,59	4,58	4,58	- Target perubahan RKPD tetap. - Berubah dari target RPJMD karena mempertimbangkan realisasi tahun 2021.	Unit Pelayanan Pendapatan Daerah Kabupaten Sragen
	Persentase Objek Piutang Pajak Yang Tertangani UPPD Kabupaten Sragen	%	-	12	12	- Target perubahan RKPD tetap. - Merupakan target baru dalam RPJMD.	Unit Pelayanan Pendapatan Daerah Kabupaten Sragen
	Persentase peningkatan penerimaan PKB UPPD Kabupaten Sukoharjo	%	9,74	5,04	5,04	- Target perubahan RKPD tetap. - Berubah dari target RPJMD karena asumsi peningkatan pendapatan dari realisasi tahunan dan pertumbuhan ekonomi dengan memperhitungkan efek pandemi Covid-19	Unit Pelayanan Pendapatan Daerah Kabupaten Sukoharjo

Program Prioritas Pembangunan	Indikator	Satuan	Target			Keterangan	Unit Kerja Perangkat Daerah Penanggung Jawab
			RPJMD 2018-2023	RKPD 2023	P-RKPD 2023		
1	2	3	4	5	6	7	8
	Persentase peningkatan penerimaan BBNKB UPPD Kabupaten Sukoharjo	%	5,74	8,39	8,39	- Target perubahan RKPD tetap. - Berubah menjadi lebih baik dari target RPJMD.	Unit Pelayanan Pendapatan Daerah Kabupaten Sukoharjo
	Persentase peningkatan penerimaan PAP UPPD Kabupaten Sukoharjo	%	9,38	16,4	16,4	- Target perubahan RKPD tetap. - Berubah menjadi lebih baik dari target RPJMD.	Unit Pelayanan Pendapatan Daerah Kabupaten Sukoharjo
	Persentase peningkatan penerimaan Retribusi Kayada UPPD Kabupaten Sukoharjo	%	10,59	6,85	6,85	- Target perubahan RKPD tetap. - Berubah dari target RPJMD karena asumsi peningkatan pendapatan dari realisasi tahunan dan pertumbuhan ekonomi dengan memperhitungkan efek pandemi Covid-19	Unit Pelayanan Pendapatan Daerah Kabupaten Sukoharjo
	Persentase Objek Piutang Pajak Yang Tertangani UPPD Kabupaten Sukoharjo	%	-	12	12	- Target perubahan RKPD tetap. - Merupakan target baru dalam RPJMD.	Unit Pelayanan Pendapatan Daerah Kabupaten Sukoharjo

Program Prioritas Pembangunan	Indikator	Satuan	Target			Keterangan	Unit Kerja Perangkat Daerah Penanggung Jawab
			RPJMD 2018-2023	RKPD 2023	P-RKPD 2023		
1	2	3	4	5	6	7	8
	Persentase peningkatan penerimaan PKB UPPD Kabupaten Wonogiri	%	10,65	5,83	5,83	<ul style="list-style-type: none"> - Target perubahan RKPD tetap. - Berubah dari target RPJMD karena asumsi peningkatan pendapatan dari realisasi tahunan dan pertumbuhan ekonomi dengan memperhitungkan efek pandemi Covid-19 	Unit Pelayanan Pendapatan Daerah Kabupaten Wonogiri
	Persentase peningkatan penerimaan BBNKB UPPD Kabupaten Wonogiri	%	4,4	8,82	8,82	<ul style="list-style-type: none"> - Target perubahan RKPD tetap. - Berubah menjadi lebih baik dari target RPJMD. 	Unit Pelayanan Pendapatan Daerah Kabupaten Wonogiri
	Persentase peningkatan penerimaan PAP UPPD Kabupaten Wonogiri	%	9,38	5,41	5,41	<ul style="list-style-type: none"> - Target perubahan RKPD tetap. - Berubah dari target RPJMD karena asumsi peningkatan pendapatan dari realisasi tahunan dan pertumbuhan ekonomi dengan memperhitungkan efek pandemi Covid-19 	Unit Pelayanan Pendapatan Daerah Kabupaten Wonogiri
	Persentase peningkatan penerimaan Retribusi Kayada UPPD Kabupaten Wonogiri	%	10,59	1,06	1,06	<ul style="list-style-type: none"> - Target perubahan RKPD tetap. - Berubah dari target RPJMD karena menyesuaikan capaian tahun 2021. 	Unit Pelayanan Pendapatan Daerah Kabupaten Wonogiri

Program Prioritas Pembangunan	Indikator	Satuan	Target			Keterangan	Unit Kerja Perangkat Daerah Penanggung Jawab
			RPJMD 2018-2023	RKPD 2023	P-RKPD 2023		
1	2	3	4	5	6	7	8
	Persentase Objek Piutang Pajak Yang Tertangani UPPD Kabupaten Wonogiri	%	-	12	12	- Target perubahan RKPD tetap. - Merupakan target baru dalam RPJMD.	Unit Pelayanan Pendapatan Daerah Kabupaten Wonogiri
	Persentase peningkatan penerimaan PKB UPPD Kabupaten Karanganyar	%	7,82	5,01	5,01	- Target perubahan RKPD tetap. - Berubah dari target RPJMD karena asumsi peningkatan pendapatan dari realisasi tahunan dan pertumbuhan ekonomi dengan memperhitungkan efek pandemi Covid-19	Unit Pelayanan Pendapatan Daerah Kabupaten Karanganyar
	Persentase peningkatan penerimaan BBNKB UPPD Kabupaten Karanganyar	%	3,45	9,65	9,65	- Target perubahan RKPD tetap. - Berubah menjadi lebih baik dari target RPJMD.	Unit Pelayanan Pendapatan Daerah Kabupaten Karanganyar
	Persentase peningkatan penerimaan PAP UPPD Kabupaten Karanganyar	%	9,38	16,22	16,22	- Target perubahan RKPD tetap. - Berubah menjadi lebih baik dari target RPJMD.	Unit Pelayanan Pendapatan Daerah Kabupaten Karanganyar
	Persentase peningkatan penerimaan Retribusi Kayada UPPD Kabupaten Karanganyar	%	10,59	5,05	5,05	- Target perubahan RKPD tetap. - Berubah dari target RPJMD karena menyesuaikan capaian tahun 2021.	Unit Pelayanan Pendapatan Daerah Kabupaten Karanganyar

Program Prioritas Pembangunan	Indikator	Satuan	Target			Keterangan	Unit Kerja Perangkat Daerah Penanggung Jawab
			RPJMD 2018-2023	RKPD 2023	P-RKPD 2023		
1	2	3	4	5	6	7	8
	Persentase Objek Piutang Pajak Yang Tertangani UPPD Kabupaten Karanganyar	%	-	12	12	<ul style="list-style-type: none"> - Target perubahan RKPD tetap. - Merupakan target baru dalam RPJMD. 	Unit Pelayanan Pendapatan Daerah Kabupaten Karanganyar
	Persentase peningkatan penerimaan PKB UPPD Kabupaten Boyolali	%	11,97	6,91	6,91	<ul style="list-style-type: none"> - Target perubahan RKPD tetap. - Berubah dari target RPJMD karena asumsi peningkatan pendapatan dari realisasi tahunan dan pertumbuhan ekonomi dengan memperhitungkan efek pandemi Covid-19 	Unit Pelayanan Pendapatan Daerah Kabupaten Boyolali
	Persentase peningkatan penerimaan BBNKB UPPD Kabupaten Boyolali	%	4,03	5,74	5,74	<ul style="list-style-type: none"> - Target perubahan RKPD tetap. - Berubah menjadi lebih baik dari target RPJMD. 	Unit Pelayanan Pendapatan Daerah Kabupaten Boyolali
	Persentase peningkatan penerimaan PAP UPPD Kabupaten Boyolali	%	9,38	16,26	16,26	<ul style="list-style-type: none"> - Target perubahan RKPD tetap. - Berubah menjadi lebih baik dari target RPJMD. 	Unit Pelayanan Pendapatan Daerah Kabupaten Boyolali

Program Prioritas Pembangunan	Indikator	Satuan	Target			Keterangan	Unit Kerja Perangkat Daerah Penanggung Jawab
			RPJMD 2018-2023	RKPD 2023	P-RKPD 2023		
1	2	3	4	5	6	7	8
	Persentase peningkatan penerimaan Retribusi Kayada UPPD Kabupaten Boyolali	%	10,59	-4,84	-4,84	<ul style="list-style-type: none"> - Target perubahan RKPD tetap. - Berubah dari target RPJMD karena asumsi peningkatan pendapatan dari realisasi tahunan dan pertumbuhan ekonomi dengan memperhitungkan efek pandemi Covid-19 	Unit Pelayanan Pendapatan Daerah Kabupaten Boyolali
	Persentase Objek Piutang Pajak Yang Tertangani UPPD Kabupaten Boyolali	%	-	12	12	<ul style="list-style-type: none"> - Target perubahan RKPD tetap. - Merupakan target baru dalam RPJMD. 	Unit Pelayanan Pendapatan Daerah Kabupaten Boyolali
	Persentase peningkatan penerimaan PKB UPPD Kabupaten Pati	%	10,65	6,23	6,23	<ul style="list-style-type: none"> - Target perubahan RKPD tetap. - Berubah dari target RPJMD karena asumsi peningkatan pendapatan dari realisasi tahunan dan pertumbuhan ekonomi dengan memperhitungkan efek pandemi Covid-19 	Unit Pelayanan Pendapatan Daerah Kabupaten Pati
	Persentase peningkatan penerimaan BBNKB UPPD Kabupaten Pati	%	6,23	5,41	5,41	<ul style="list-style-type: none"> - Target perubahan RKPD tetap. - Berubah dari target RPJMD karena menyesuaikan capaian tahun 2021. 	Unit Pelayanan Pendapatan Daerah Kabupaten Pati

Program Prioritas Pembangunan	Indikator	Satuan	Target			Keterangan	Unit Kerja Perangkat Daerah Penanggung Jawab
			RPJMD 2018-2023	RKPD 2023	P-RKPD 2023		
1	2	3	4	5	6	7	8
	Persentase peningkatan penerimaan PAP UPPD Kabupaten Pati	%	9,38	16,1	16,1	- Target perubahan RKPD tetap. - Berubah menjadi lebih baik dari target RPJMD.	Unit Pelayanan Pendapatan Daerah Kabupaten Pati
	Persentase peningkatan penerimaan Retribusi Kayada UPPD Kabupaten Pati	%	10,59	3,47	3,47	- Target perubahan RKPD tetap. - Berubah dari target RPJMD karena asumsi peningkatan pendapatan dari realisasi tahunan dan pertumbuhan ekonomi dengan memperhitungkan efek pandemi Covid-19	Unit Pelayanan Pendapatan Daerah Kabupaten Pati
	Persentase Objek Piutang Pajak Yang Tertangani UPPD Kabupaten Pati	%	-	12	12	- Target perubahan RKPD tetap. - Merupakan target baru dalam RPJMD.	Unit Pelayanan Pendapatan Daerah Kabupaten Pati
	Persentase peningkatan penerimaan PKB UPPD Kabupaten Blora	%	11,66	6,27	6,27	- Target perubahan RKPD tetap. - Berubah dari target RPJMD karena asumsi peningkatan pendapatan dari realisasi tahunan dan pertumbuhan ekonomi dengan memperhitungkan efek pandemi Covid-19	Unit Pelayanan Pendapatan Daerah Kabupaten Blora
	Persentase peningkatan penerimaan BBNKB UPPD Kabupaten Blora	%	7,77	11,18	11,18	- Target perubahan RKPD tetap. - Berubah menjadi lebih baik dari target RPJMD.	Unit Pelayanan Pendapatan Daerah Kabupaten Blora

Program Prioritas Pembangunan	Indikator	Satuan	Target			Keterangan	Unit Kerja Perangkat Daerah Penanggung Jawab
			RPJMD 2018-2023	RKPD 2023	P-RKPD 2023		
1	2	3	4	5	6	7	8
	Persentase peningkatan penerimaan PAP UPPD Kabupaten Blora	%	9,38	16,7	16,7	- Target perubahan RKPD tetap. - Berubah menjadi lebih baik dari target RPJMD.	Unit Pelayanan Pendapatan Daerah Kabupaten Blora
	Persentase peningkatan penerimaan Retribusi Kayada UPPD Kabupaten Blora	%	10,59	5,15	5,15	- Target perubahan RKPD tetap. - Berubah dari target RPJMD karena menyesuaikan capaian tahun 2021.	Unit Pelayanan Pendapatan Daerah Kabupaten Blora
	Persentase Objek Piutang Pajak Yang Tertangani UPPD Kabupaten Blora	%	-	12	12	- Target perubahan RKPD tetap. - Merupakan target baru dalam RPJMD.	Unit Pelayanan Pendapatan Daerah Kabupaten Blora
	Persentase peningkatan penerimaan PKB UPPD Kabupaten Rembang	%	11,68	8,09	8,09	- Target perubahan RKPD tetap. - Berubah dari target RPJMD karena asumsi peningkatan pendapatan dari realisasi tahunan dan pertumbuhan ekonomi dengan memperhitungkan efek pandemi Covid-19	Unit Pelayanan Pendapatan Daerah Kabupaten Rembang
	Persentase peningkatan penerimaan BBNKB UPPD Kabupaten Rembang	%	11,66	6,66	6,66	- Target perubahan RKPD tetap. - Berubah dari target RPJMD karena asumsi peningkatan pendapatan dari realisasi tahunan dan pertumbuhan ekonomi dengan memperhitungkan efek pandemi Covid-19	Unit Pelayanan Pendapatan Daerah Kabupaten Rembang

Program Prioritas Pembangunan	Indikator	Satuan	Target			Keterangan	Unit Kerja Perangkat Daerah Penanggung Jawab
			RPJMD 2018-2023	RKPD 2023	P-RKPD 2023		
1	2	3	4	5	6	7	8
	Persentase peningkatan penerimaan PAP UPPD Kabupaten Rembang	%	9,38	16,36	16,36	- Target perubahan RKPD tetap. - Berubah menjadi lebih baik dari target RPJMD.	Unit Pelayanan Pendapatan Daerah Kabupaten Rembang
	Persentase peningkatan penerimaan Retribusi Kayada UPPD Kabupaten Rembang	%	10,59	6,04	6,04	- Target perubahan RKPD tetap. - Berubah dari target RPJMD karena asumsi peningkatan pendapatan dari realisasi tahunan dan pertumbuhan ekonomi dengan memperhitungkan efek pandemi Covid-19	Unit Pelayanan Pendapatan Daerah Kabupaten Rembang
	Persentase Objek Piutang Pajak Yang Tertangani UPPD Kabupaten Rembang	%	-	12	12	- Target perubahan RKPD tetap. - Merupakan target baru dalam RPJMD.	Unit Pelayanan Pendapatan Daerah Kabupaten Rembang
	Persentase peningkatan penerimaan PKB UPPD Kabupaten Kudus	%	15,5	4,95	4,95	- Target perubahan RKPD tetap. - Berubah dari target RPJMD karena asumsi peningkatan pendapatan dari realisasi tahunan dan pertumbuhan ekonomi dengan memperhitungkan efek pandemi Covid-19	Unit Pelayanan Pendapatan Daerah Kabupaten Kudus

Program Prioritas Pembangunan	Indikator	Satuan	Target			Keterangan	Unit Kerja Perangkat Daerah Penanggung Jawab
			RPJMD 2018-2023	RKPD 2023	P-RKPD 2023		
1	2	3	4	5	6	7	8
	Persentase peningkatan penerimaan BBNKB UPPD Kabupaten Kudus	%	3,42	5,33	5,33	<ul style="list-style-type: none"> - Target perubahan RKPD tetap. - Berubah menjadi lebih baik dari target RPJMD. 	Unit Pelayanan Pendapatan Daerah Kabupaten Kudus
	Persentase peningkatan penerimaan PAP UPPD Kabupaten Kudus	%	9,38	-9,09	-9,09	<ul style="list-style-type: none"> - Target perubahan RKPD tetap. - Berubah dari target RPJMD karena asumsi peningkatan pendapatan dari realisasi tahunan dan pertumbuhan ekonomi dengan memperhitungkan efek pandemi Covid-19 	Unit Pelayanan Pendapatan Daerah Kabupaten Kudus
	Persentase peningkatan penerimaan Retribusi Kayada UPPD Kabupaten Kudus	%	10,59	5,04	5,04	<ul style="list-style-type: none"> - Target perubahan RKPD tetap. - Berubah dari target RPJMD karena asumsi peningkatan pendapatan dari realisasi tahunan dan pertumbuhan ekonomi dengan memperhitungkan efek pandemi Covid-19 	Unit Pelayanan Pendapatan Daerah Kabupaten Kudus
	Persentase Objek Piutang Pajak Yang Tertangani UPPD Kabupaten Kudus	%	-	12	12	<ul style="list-style-type: none"> - Target perubahan RKPD tetap. - Merupakan target baru dalam RPJMD. 	Unit Pelayanan Pendapatan Daerah Kabupaten Kudus

Program Prioritas Pembangunan	Indikator	Satuan	Target			Keterangan	Unit Kerja Perangkat Daerah Penanggung Jawab
			RPJMD 2018-2023	RKPD 2023	P-RKPD 2023		
1	2	3	4	5	6	7	8
	Persentase peningkatan penerimaan PKB UPPD Kabupaten Jepara	%	10,25	10,07	10,07	<ul style="list-style-type: none"> - Target perubahan RKPD tetap. - Berubah dari target RPJMD karena asumsi peningkatan pendapatan dari realisasi tahunan dan pertumbuhan ekonomi dengan memperhitungkan efek pandemi Covid-19 	Unit Pelayanan Pendapatan Daerah Kabupaten Jepara
	Persentase peningkatan penerimaan BBNKB UPPD Kabupaten Jepara	%	5,56	3,98	3,98	<ul style="list-style-type: none"> - Target perubahan RKPD tetap. - Berubah dari target RPJMD karena asumsi peningkatan pendapatan dari realisasi tahunan dan pertumbuhan ekonomi dengan memperhitungkan efek pandemi Covid-19 	Unit Pelayanan Pendapatan Daerah Kabupaten Jepara
	Persentase peningkatan penerimaan PAP UPPD Kabupaten Jepara	%	9,38	13,04	13,04	<ul style="list-style-type: none"> - Target perubahan RKPD tetap. - Berubah menjadi lebih baik dari target RPJMD. 	Unit Pelayanan Pendapatan Daerah Kabupaten Jepara
	Persentase peningkatan penerimaan Retribusi Kayada UPPD Kabupaten Jepara	%	10,59	12,74	12,74	<ul style="list-style-type: none"> - Target perubahan RKPD tetap. - Berubah menjadi lebih baik dari target RPJMD. 	Unit Pelayanan Pendapatan Daerah Kabupaten Jepara
	Persentase Objek Piutang Pajak Yang Tertangani UPPD Kabupaten Jepara	%	-	12	12	<ul style="list-style-type: none"> - Target perubahan RKPD tetap. - Merupakan target baru dalam RPJMD. 	Unit Pelayanan Pendapatan Daerah Kabupaten Jepara

Program Prioritas Pembangunan	Indikator	Satuan	Target			Keterangan	Unit Kerja Perangkat Daerah Penanggung Jawab
			RPJMD 2018-2023	RKPD 2023	P-RKPD 2023		
1	2	3	4	5	6	7	8
	Persentase peningkatan penerimaan PKB UPPD Kota Pekalongan	%	11,54	7,2	7,2	<ul style="list-style-type: none"> - Target perubahan RKPD tetap. - Berubah dari target RPJMD karena asumsi peningkatan pendapatan dari realisasi tahunan dan pertumbuhan ekonomi dengan memperhitungkan efek pandemi Covid-19 	Unit Pelayanan Pendapatan Daerah Kota Pekalongan
	Persentase peningkatan penerimaan BBNKB UPPD Kota Pekalongan	%	5,46	9,36	9,36	<ul style="list-style-type: none"> - Target perubahan RKPD tetap. - Berubah menjadi lebih baik dari target RPJMD. 	Unit Pelayanan Pendapatan Daerah Kota Pekalongan
	Persentase peningkatan penerimaan Retribusi Kayada UPPD Kota Pekalongan	%	10,59	6,87	6,87	<ul style="list-style-type: none"> - Target perubahan RKPD tetap. - Berubah dari target RPJMD karena asumsi peningkatan pendapatan dari realisasi tahunan dan pertumbuhan ekonomi dengan memperhitungkan efek pandemi Covid-19 	Unit Pelayanan Pendapatan Daerah Kota Pekalongan
	Persentase Objek Piutang Pajak Yang Tertangani UPPD Kota Pekalongan	%	-	12	12	<ul style="list-style-type: none"> - Target perubahan RKPD tetap. - Merupakan target baru dalam RPJMD. 	Unit Pelayanan Pendapatan Daerah Kota Pekalongan

Program Prioritas Pembangunan	Indikator	Satuan	Target			Keterangan	Unit Kerja Perangkat Daerah Penanggung Jawab
			RPJMD 2018-2023	RKPD 2023	P-RKPD 2023		
1	2	3	4	5	6	7	8
	Persentase peningkatan penerimaan PKB UPPD Kabupaten Pekalongan	%	13,28	10,73	10,73	<ul style="list-style-type: none"> - Target perubahan RKPD tetap. - Berubah dari target RPJMD karena asumsi peningkatan pendapatan dari realisasi tahunan dan pertumbuhan ekonomi dengan memperhitungkan efek pandemi Covid-19 	Unit Pelayanan Pendapatan Daerah Kabupaten Pekalongan
	Persentase peningkatan penerimaan BBNKB UPPD Kabupaten Pekalongan	%	2,54	5,25	5,25	<ul style="list-style-type: none"> - Target perubahan RKPD tetap. - Berubah menjadi lebih baik dari target RPJMD. 	Unit Pelayanan Pendapatan Daerah Kabupaten Pekalongan
	Persentase peningkatan penerimaan PAP UPPD Kabupaten Pekalongan	%	9,38	76,74	76,74	<ul style="list-style-type: none"> - Target perubahan RKPD tetap. - Berubah menjadi lebih baik dari target RPJMD. 	Unit Pelayanan Pendapatan Daerah Kabupaten Pekalongan
	Persentase peningkatan penerimaan Retribusi Kayada UPPD Kabupaten Pekalongan	%	10,59	10,85	10,85	<ul style="list-style-type: none"> - Target perubahan RKPD tetap. - Berubah menjadi lebih baik dari target RPJMD. 	Unit Pelayanan Pendapatan Daerah Kabupaten Pekalongan
	Persentase Objek Piutang Pajak Yang Tertangani UPPD Kabupaten Pekalongan	%	-	12	12	<ul style="list-style-type: none"> - Target perubahan RKPD tetap. - Merupakan target baru dalam RPJMD. 	Unit Pelayanan Pendapatan Daerah Kabupaten Pekalongan

Program Prioritas Pembangunan	Indikator	Satuan	Target			Keterangan	Unit Kerja Perangkat Daerah Penanggung Jawab
			RPJMD 2018-2023	RKPD 2023	P-RKPD 2023		
1	2	3	4	5	6	7	8
	Persentase peningkatan penerimaan PKB UPPD Kabupaten Batang	%	13,39	11,44	11,44	<ul style="list-style-type: none"> - Target perubahan RKPD tetap. - Berubah dari target RPJMD karena asumsi peningkatan pendapatan dari realisasi tahunan dan pertumbuhan ekonomi dengan memperhitungkan efek pandemi Covid-19 	Unit Pelayanan Pendapatan Daerah Kabupaten Batang
	Persentase peningkatan penerimaan BBNKB UPPD Kabupaten Batang	%	7,03	6,53	6,53	<ul style="list-style-type: none"> - Target perubahan RKPD tetap. - Berubah dari target RPJMD karena asumsi peningkatan pendapatan dari realisasi tahunan dan pertumbuhan ekonomi dengan memperhitungkan efek pandemi Covid-19 	Unit Pelayanan Pendapatan Daerah Kabupaten Batang
	Persentase peningkatan penerimaan PAP UPPD Kabupaten Batang	%	9,38	49,42	49,42	<ul style="list-style-type: none"> - Target perubahan RKPD tetap. - Berubah menjadi lebih baik dari target RPJMD. 	Unit Pelayanan Pendapatan Daerah Kabupaten Batang
	Persentase peningkatan penerimaan Retribusi Kayada UPPD Kabupaten Batang	%	10,59	7,36	7,36	<ul style="list-style-type: none"> - Target perubahan RKPD tetap. - Berubah dari target RPJMD karena asumsi peningkatan pendapatan dari realisasi tahunan dan pertumbuhan ekonomi dengan memperhitungkan efek pandemi Covid-19 	Unit Pelayanan Pendapatan Daerah Kabupaten Batang

Program Prioritas Pembangunan	Indikator	Satuan	Target			Keterangan	Unit Kerja Perangkat Daerah Penanggung Jawab
			RPJMD 2018-2023	RKPD 2023	P-RKPD 2023		
1	2	3	4	5	6	7	8
	Persentase Objek Piutang Pajak Yang Tertangani UPPD Kabupaten Batang	%	-	12	12	- Target perubahan RKPD tetap. - Merupakan target baru dalam RPJMD.	Unit Pelayanan Pendapatan Daerah Kabupaten Batang
	Persentase peningkatan penerimaan PKB UPPD Kabupaten Pemalang	%	11,48	10,09	10,09	- Target perubahan RKPD tetap. - Berubah dari target RPJMD karena asumsi peningkatan pendapatan dari realisasi tahunan dan pertumbuhan ekonomi dengan memperhitungkan efek pandemi Covid-19	Unit Pelayanan Pendapatan Daerah Kabupaten Pemalang
	Persentase peningkatan penerimaan BBNKB UPPD Kabupaten Pemalang	%	3,43	7,15	7,15	- Target perubahan RKPD tetap. - Berubah menjadi lebih baik dari target RPJMD.	Unit Pelayanan Pendapatan Daerah Kabupaten Pemalang
	Persentase peningkatan penerimaan PAP UPPD Kabupaten Pemalang	%	9,38	16,53	16,53	- Target perubahan RKPD tetap. - Berubah menjadi lebih baik dari target RPJMD.	Unit Pelayanan Pendapatan Daerah Kabupaten Pemalang
	Persentase peningkatan penerimaan Retribusi Kayada UPPD Kabupaten Pemalang	%	10,59	5,02	5,02	- Target perubahan RKPD tetap. - Berubah dari target RPJMD karena asumsi peningkatan pendapatan dari realisasi tahunan dan pertumbuhan ekonomi dengan memperhitungkan efek pandemi Covid-19	Unit Pelayanan Pendapatan Daerah Kabupaten Pemalang

Program Prioritas Pembangunan	Indikator	Satuan	Target			Keterangan	Unit Kerja Perangkat Daerah Penanggung Jawab
			RPJMD 2018-2023	RKPD 2023	P-RKPD 2023		
1	2	3	4	5	6	7	8
	Persentase Objek Piutang Pajak Yang Tertangani UPPD Kabupaten Pemalang	%	-	12	12	- Target perubahan RKPD tetap. - Merupakan target baru dalam RPJMD.	Unit Pelayanan Pendapatan Daerah Kabupaten Pemalang
	Persentase peningkatan penerimaan PKB UPPD Kota Tegal	%	10,19	8,21	8,21	- Target perubahan RKPD tetap. - Berubah dari target RPJMD karena asumsi peningkatan pendapatan dari realisasi tahunan dan pertumbuhan ekonomi dengan memperhitungkan efek pandemi Covid-19	Unit Pelayanan Pendapatan Daerah Kota Tegal
	Persentase peningkatan penerimaan BBNKB UPPD Kota Tegal	%	2,94	8,09	8,09	- Target perubahan RKPD tetap. - Berubah menjadi lebih baik dari target RPJMD.	Unit Pelayanan Pendapatan Daerah Kota Tegal
	Persentase peningkatan penerimaan Retribusi Kayada UPPD Kota Tegal	%	10,59	-48,69	-48,69	- Target perubahan RKPD tetap. - Berubah dari target RPJMD karena asumsi peningkatan pendapatan dari realisasi tahunan dan pertumbuhan ekonomi dengan memperhitungkan efek pandemi Covid-19	Unit Pelayanan Pendapatan Daerah Kota Tegal
	Persentase Objek Piutang Pajak Yang Tertangani UPPD Kota Tegal	%	-	12	12	- Target perubahan RKPD tetap. - Merupakan target baru dalam RPJMD.	Unit Pelayanan Pendapatan Daerah Kota Tegal

Program Prioritas Pembangunan	Indikator	Satuan	Target			Keterangan	Unit Kerja Perangkat Daerah Penanggung Jawab
			RPJMD 2018-2023	RKPD 2023	P-RKPD 2023		
1	2	3	4	5	6	7	8
	Persentase peningkatan penerimaan PKB UPPD Kabupaten Tegal	%	14,57	10,99	10,99	- Target perubahan RKPD tetap. - Berubah dari target RPJMD karena asumsi peningkatan pendapatan dari realisasi tahunan dan pertumbuhan ekonomi dengan memperhitungkan efek pandemi Covid-19	Unit Pelayanan Pendapatan Daerah Kabupaten Tegal
	Persentase peningkatan penerimaan BBNKB UPPD Kabupaten Tegal	%	1,49	6,32	6,32	- Target perubahan RKPD tetap. - Berubah menjadi lebih baik dari target RPJMD.	Unit Pelayanan Pendapatan Daerah Kabupaten Tegal
	Persentase peningkatan penerimaan PAP UPPD Kabupaten Tegal	%	9,38	16,19	16,19	- Target perubahan RKPD tetap. - Berubah menjadi lebih baik dari target RPJMD.	Unit Pelayanan Pendapatan Daerah Kabupaten Tegal
	Persentase peningkatan penerimaan Retribusi Kayada UPPD Kabupaten Tegal	%	10,59	7,34	7,34	- Berubah karena asumsi peningkatan pendapatan dari realisasi tahunan dan pertumbuhan ekonomi dengan memperhitungkan efek pandemi Covid-19	Unit Pelayanan Pendapatan Daerah Kabupaten Tegal
	Persentase Objek Piutang Pajak Yang Tertangani UPPD Kabupaten Tegal	%	-	12	12	- Target perubahan RKPD tetap. - Merupakan target baru dalam RPJMD.	Unit Pelayanan Pendapatan Daerah Kabupaten Tegal
	Persentase peningkatan penerimaan PKB UPPD Kabupaten Brebes	%	8,06	11,42	11,42	- Target perubahan RKPD tetap. - Berubah menjadi lebih baik dari target RPJMD.	Unit Pelayanan Pendapatan Daerah Kabupaten Brebes

Program Prioritas Pembangunan	Indikator	Satuan	Target			Keterangan	Unit Kerja Perangkat Daerah Penanggung Jawab
			RPJMD 2018-2023	RKPD 2023	P-RKPD 2023		
1	2	3	4	5	6	7	8
	Persentase peningkatan penerimaan BBNKB UPPD Kabupaten Brebes	%	0,46	6,91	6,91	- Target perubahan RKPD tetap. - Berubah menjadi lebih baik dari target RPJMD.	Unit Pelayanan Pendapatan Daerah Kabupaten Brebes
	Persentase peningkatan penerimaan PAP UPPD Kabupaten Brebes	%	9,38	16,32	16,32	- Target perubahan RKPD tetap. - Berubah menjadi lebih baik dari target RPJMD.	Unit Pelayanan Pendapatan Daerah Kabupaten Brebes
	Persentase peningkatan penerimaan Retribusi Kayada UPPD Kabupaten Brebes	%	10,59	2,47	2,47	- Target perubahan RKPD tetap. - Berubah dari target RPJMD karena asumsi peningkatan pendapatan dari realisasi tahunan dan pertumbuhan ekonomi dengan memperhitungkan efek pandemi Covid-19	Unit Pelayanan Pendapatan Daerah Kabupaten Brebes
	Persentase Objek Piutang Pajak Yang Tertangani UPPD Kabupaten Brebes	%	-	12	12	- Target perubahan RKPD tetap. - Merupakan target baru dalam RPJMD.	Unit Pelayanan Pendapatan Daerah Kabupaten Brebes
	Persentase peningkatan penerimaan PKB UPPD Kabupaten Banyumas	%	7,74	8,02	8,02	- Target perubahan RKPD tetap. - Berubah menjadi lebih baik dari target RPJMD.	Unit Pelayanan Pendapatan Daerah Kabupaten Banyumas
	Persentase peningkatan penerimaan BBNKB UPPD Kabupaten Banyumas	%	3,05	6,69	6,69	- Target perubahan RKPD tetap. - Berubah menjadi lebih baik dari target RPJMD.	Unit Pelayanan Pendapatan Daerah Kabupaten Banyumas

Program Prioritas Pembangunan	Indikator	Satuan	Target			Keterangan	Unit Kerja Perangkat Daerah Penanggung Jawab
			RPJMD 2018-2023	RKPD 2023	P-RKPD 2023		
1	2	3	4	5	6	7	8
	Persentase peningkatan penerimaan PAP UPPD Kabupaten Banyumas	%	9,38	10,92	10,92	- Target perubahan RKPD tetap. - Berubah menjadi lebih baik dari target RPJMD.	Unit Pelayanan Pendapatan Daerah Kabupaten Banyumas
	Persentase peningkatan penerimaan Retribusi Kayada UPPD Kabupaten Banyumas	%	10,59	0,67	0,67	- Target perubahan RKPD tetap. - Berubah dari target RPJMD karena asumsi peningkatan pendapatan dari realisasi tahunan dan pertumbuhan ekonomi dengan memperhitungkan efek pandemi Covid-19	Unit Pelayanan Pendapatan Daerah Kabupaten Banyumas
	Persentase Objek Piutang Pajak Yang Tertangani UPPD Kabupaten Banyumas	%	-	12	12	- Target perubahan RKPD tetap. - Merupakan target baru dalam RPJMD.	Unit Pelayanan Pendapatan Daerah Kabupaten Banyumas
	Persentase peningkatan penerimaan PKB UPPD Kabupaten Cilacap	%	8,25	8,21	8,21	- Target perubahan RKPD tetap. - Berubah dari target RPJMD karena asumsi peningkatan pendapatan dari realisasi tahunan dan pertumbuhan ekonomi dengan memperhitungkan efek pandemi Covid-19	Unit Pelayanan Pendapatan Daerah Kabupaten Cilacap
	Persentase peningkatan penerimaan BBNKB UPPD Kabupaten Cilacap	%	2,48	5,05	5,05	- Target perubahan RKPD tetap. - Berubah menjadi lebih baik dari target RPJMD.	Unit Pelayanan Pendapatan Daerah Kabupaten Cilacap

Program Prioritas Pembangunan	Indikator	Satuan	Target			Keterangan	Unit Kerja Perangkat Daerah Penanggung Jawab
			RPJMD 2018-2023	RKPD 2023	P-RKPD 2023		
1	2	3	4	5	6	7	8
	Persentase peningkatan penerimaan PAP UPPD Kabupaten Cilacap	%	9,38	17,58	17,58	- Target perubahan RKPD tetap. - Berubah menjadi lebih baik dari target RPJMD.	Unit Pelayanan Pendapatan Daerah Kabupaten Cilacap
	Persentase peningkatan penerimaan Retribusi Kayada UPPD Kabupaten Cilacap	%	10,59	5,01	5,01	- Target perubahan RKPD tetap. - Berubah dari target RPJMD karena asumsi peningkatan pendapatan dari realisasi tahunan dan pertumbuhan ekonomi dengan memperhitungkan efek pandemi Covid-19	Unit Pelayanan Pendapatan Daerah Kabupaten Cilacap
	Persentase Objek Piutang Pajak Yang Tertangani UPPD Kabupaten Cilacap	%	-	12	12	- Target perubahan RKPD tetap. - Merupakan target baru dalam RPJMD.	Unit Pelayanan Pendapatan Daerah Kabupaten Cilacap
	Persentase peningkatan penerimaan PKB UPPD Kabupaten Purbalingga	%	6,23	9,43	9,43	- Target perubahan RKPD tetap. - Berubah menjadi lebih baik dari target RPJMD.	Unit Pelayanan Pendapatan Daerah Kabupaten Purbalingga
	Persentase peningkatan penerimaan BBNKB UPPD Kabupaten Purbalingga	%	4,55	8,61	8,61	- Target perubahan RKPD tetap. - Berubah menjadi lebih baik dari target RPJMD.	Unit Pelayanan Pendapatan Daerah Kabupaten Purbalingga
	Persentase peningkatan penerimaan PAP UPPD Kabupaten Purbalingga	%	9,38	16,35	16,35	- Target perubahan RKPD tetap. - Berubah menjadi lebih baik dari target RPJMD.	Unit Pelayanan Pendapatan Daerah Kabupaten Purbalingga

Program Prioritas Pembangunan	Indikator	Satuan	Target			Keterangan	Unit Kerja Perangkat Daerah Penanggung Jawab
			RPJMD 2018-2023	RKPD 2023	P-RKPD 2023		
1	2	3	4	5	6	7	8
	Persentase peningkatan penerimaan Retribusi Kayada UPPD Kabupaten Purbalingga	%	10,59	5,75	5,75	- Target perubahan RKPD tetap. - Berubah dari target RPJMD karena asumsi peningkatan pendapatan dari realisasi tahunan dan pertumbuhan ekonomi dengan memperhitungkan efek pandemi Covid-19	Unit Pelayanan Pendapatan Daerah Kabupaten Purbalingga
	Persentase Objek Piutang Pajak Yang Tertangani UPPD Kabupaten Purbalingga	%	-	12	12	- Target perubahan RKPD tetap. - Merupakan target baru dalam RPJMD.	Unit Pelayanan Pendapatan Daerah Kabupaten Purbalingga
	Persentase peningkatan penerimaan PKB UPPD Kabupaten Banjarnegara	%	8,73	9,92	9,92	- Target perubahan RKPD tetap. - Berubah menjadi lebih baik dari target RPJMD.	Unit Pelayanan Pendapatan Daerah Kabupaten Banjarnegara
	Persentase peningkatan penerimaan BBNKB UPPD Kabupaten Banjarnegara	%	5,97	7,65	7,65	- Target perubahan RKPD tetap. - Berubah menjadi lebih baik dari target RPJMD.	Unit Pelayanan Pendapatan Daerah Kabupaten Banjarnegara
	Persentase peningkatan penerimaan PAP UPPD Kabupaten Banjarnegara	%	9,38	3,5	3,5	- Target perubahan RKPD tetap. - Berubah dari target RPJMD karena asumsi peningkatan pendapatan dari realisasi tahunan dan pertumbuhan ekonomi dengan memperhitungkan efek pandemi Covid-19	Unit Pelayanan Pendapatan Daerah Kabupaten Banjarnegara

Program Prioritas Pembangunan	Indikator	Satuan	Target			Keterangan	Unit Kerja Perangkat Daerah Penanggung Jawab
			RPJMD 2018-2023	RKPD 2023	P-RKPD 2023		
1	2	3	4	5	6	7	8
	Persentase peningkatan penerimaan retribusi Kayada UPPD Kabupaten Banjarnegara	%	10,59	2,2	2,2	- Target perubahan RKPD tetap. - Berubah dari target RPJMD karena asumsi peningkatan pendapatan dari realisasi tahunan dan pertumbuhan ekonomi dengan memperhitungkan efek pandemi Covid-19	Unit Pelayanan Pendapatan Daerah Kabupaten Banjarnegara
	Persentase Objek Piutang Pajak Yang Tertangani UPPD Kabupaten Banjarnegara	%	-	12	12	- Target perubahan RKPD tetap. - Merupakan target baru dalam RPJMD.	Unit Pelayanan Pendapatan Daerah Kabupaten Banjarnegara
	Persentase peningkatan penerimaan PKB UPPD Kota Magelang	%	5,91	3,16	3,16	- Target perubahan RKPD tetap. - Berubah dari target RPJMD karena asumsi peningkatan pendapatan dari realisasi tahunan dan pertumbuhan ekonomi dengan memperhitungkan efek pandemi Covid-19	Unit Pelayanan Pendapatan Daerah Kota Magelang
	Persentase peningkatan penerimaan BBNKB UPPD Kota Magelang	%	8,60	3,61	3,61	- Target perubahan RKPD tetap. - Berubah dari target RPJMD karena menyesuaikan capaian Tahun 2021.	Unit Pelayanan Pendapatan Daerah Kota Magelang
	Persentase peningkatan penerimaan PAP UPPD Kota Magelang	%	9,38	15,97	15,97	- Target perubahan RKPD tetap. - Berubah menjadi lebih baik dari target RPJMD.	Unit Pelayanan Pendapatan Daerah Kota Magelang

Program Prioritas Pembangunan	Indikator	Satuan	Target			Keterangan	Unit Kerja Perangkat Daerah Penanggung Jawab
			RPJMD 2018-2023	RKPD 2023	P-RKPD 2023		
1	2	3	4	5	6	7	8
	Persentase peningkatan penerimaan Retribusi Kayada UPPD Kota Magelang	%	10,59	3,52	3,52	- Target perubahan RKPD tetap. - Berubah dari target RPJMD karena menyesuaikan capaian Tahun 2021.	Unit Pelayanan Pendapatan Daerah Kota Magelang
	Persentase Objek Piutang Pajak Yang Tertangani UPPD Kota Magelang	%	-	12	12	- Target perubahan RKPD tetap. - Merupakan target baru dalam RPJMD.	Unit Pelayanan Pendapatan Daerah Kota Magelang
	Persentase peningkatan penerimaan PKB UPPD Kabupaten Magelang	%	8,64	6,03	6,03	- Target perubahan RKPD tetap. - Berubah dari target RPJMD karena asumsi peningkatan pendapatan dari realisasi tahunan dan pertumbuhan ekonomi dengan memperhitungkan efek pandemi Covid-19	Unit Pelayanan Pendapatan Daerah Kabupaten Magelang
	Persentase peningkatan penerimaan BBNKB UPPD Kabupaten Magelang	%	3,53	6,72	6,72	- Target perubahan RKPD tetap. - Berubah menjadi lebih baik dari target RPJMD.	Unit Pelayanan Pendapatan Daerah Kabupaten Magelang
	Persentase peningkatan penerimaan PAP UPPD Kabupaten Magelang	%	9,38	16,36	16,36	- Target perubahan RKPD tetap. - Berubah menjadi lebih baik dari target RPJMD.	Unit Pelayanan Pendapatan Daerah Kabupaten Magelang
	Persentase peningkatan penerimaan Retribusi Kayada UPPD Kabupaten Magelang	%	10,59	26,54	26,54	- Target perubahan RKPD tetap. - Berubah menjadi lebih baik dari target RPJMD.	Unit Pelayanan Pendapatan Daerah Kabupaten Magelang

Program Prioritas Pembangunan	Indikator	Satuan	Target			Keterangan	Unit Kerja Perangkat Daerah Penanggung Jawab
			RPJMD 2018-2023	RKPD 2023	P-RKPD 2023		
1	2	3	4	5	6	7	8
	Persentase Objek Piutang Pajak Yang Tertangani UPPD Kabupaten Magelang	%	-	12	12	- Target perubahan RKPD tetap. - Merupakan target baru dalam RPJMD.	Unit Pelayanan Pendapatan Daerah Kabupaten Magelang
	Persentase peningkatan penerimaan PKB UPPD Kabupaten Kebumen	%	6,75	7,68	7,68	- Target perubahan RKPD tetap. - Berubah menjadi lebih baik dari target RPJMD.	Unit Pelayanan Pendapatan Daerah Kabupaten Kebumen
	Persentase peningkatan penerimaan BBNKB UPPD Kabupaten Kebumen	%	4,09	6,1	6,1	- Target perubahan RKPD tetap. - Berubah menjadi lebih baik dari target RPJMD.	Unit Pelayanan Pendapatan Daerah Kabupaten Kebumen
	Persentase peningkatan penerimaan PAP UPPD Kabupaten Kebumen	%	9,38	3,32	3,32	- Target perubahan RKPD tetap. - Berubah dari target RPJMD karena asumsi peningkatan pendapatan dari realisasi tahunan dan pertumbuhan ekonomi dengan memperhitungkan efek pandemi Covid-19	Unit Pelayanan Pendapatan Daerah Kabupaten Kebumen
	Persentase peningkatan penerimaan Retribusi Kayada UPPD Kabupaten Kebumen	%	10,59	3,21	3,21	- Target perubahan RKPD tetap. - Berubah dari target RPJMD karena menyesuaikan capaian Tahun 2021.	Unit Pelayanan Pendapatan Daerah Kabupaten Kebumen
	Persentase Objek Piutang Pajak Yang Tertangani UPPD Kabupaten Kebumen	%	-	12	12	- Target perubahan RKPD tetap. - Merupakan target baru dalam RPJMD.	Unit Pelayanan Pendapatan Daerah Kabupaten Kebumen

Program Prioritas Pembangunan	Indikator	Satuan	Target			Keterangan	Unit Kerja Perangkat Daerah Penanggung Jawab
			RPJMD 2018-2023	RKPD 2023	P-RKPD 2023		
1	2	3	4	5	6	7	8
	Persentase peningkatan penerimaan PKB UPPD Kabupaten Purworejo	%	11,55	5,69	5,69	<ul style="list-style-type: none"> - Target perubahan RKPD tetap. - Berubah dari target RPJMD karena asumsi peningkatan pendapatan dari realisasi tahunan dan pertumbuhan ekonomi dengan memperhitungkan efek pandemi Covid-19 	Unit Pelayanan Pendapatan Daerah Kabupaten Purworejo
	Persentase peningkatan penerimaan BBNKB UPPD Kabupaten Purworejo	%	7,82	6,17	6,17	<ul style="list-style-type: none"> - Target perubahan RKPD tetap. - Berubah dari target RPJMD karena asumsi peningkatan pendapatan dari realisasi tahunan dan pertumbuhan ekonomi dengan memperhitungkan efek pandemi Covid-19 	Unit Pelayanan Pendapatan Daerah Kabupaten Purworejo
	Persentase peningkatan penerimaan PAP UPPD Kabupaten Purworejo	%	9,38	16,49	16,49	<ul style="list-style-type: none"> - Target perubahan RKPD tetap. - Berubah menjadi lebih baik dari target RPJMD. 	Unit Pelayanan Pendapatan Daerah Kabupaten Purworejo

Program Prioritas Pembangunan	Indikator	Satuan	Target			Keterangan	Unit Kerja Perangkat Daerah Penanggung Jawab
			RPJMD 2018-2023	RKPD 2023	P-RKPD 2023		
1	2	3	4	5	6	7	8
	Persentase peningkatan penerimaan Retribusi Kayada UPPD Kabupaten Purworejo	%	10,59	2,45	2,45	- Target perubahan RKPD tetap. - Berubah dari target RPJMD karena asumsi peningkatan pendapatan dari realisasi tahunan dan pertumbuhan ekonomi dengan memperhitungkan efek pandemi Covid-19	Unit Pelayanan Pendapatan Daerah Kabupaten Purworejo
	Persentase Objek Piutang Pajak Yang Tertangani UPPD Kabupaten Purworejo	%	-	12	12	- Target perubahan RKPD tetap. - Merupakan target baru dalam RPJMD.	Unit Pelayanan Pendapatan Daerah Kabupaten Purworejo
	Persentase peningkatan penerimaan PKB UPPD Kabupaten Temanggung	%	8,35	5,14	5,14	- Target perubahan RKPD tetap. - Berubah dari target RPJMD karena asumsi peningkatan pendapatan dari realisasi tahunan dan pertumbuhan ekonomi dengan memperhitungkan efek pandemi Covid-19	Unit Pelayanan Pendapatan Daerah Kabupaten Temanggung
	Persentase peningkatan penerimaan BBNKB UPPD Kabupaten Temanggung	%	5,11	4,41	4,41	- Target perubahan RKPD tetap. - Berubah dari target RPJMD karena asumsi peningkatan pendapatan dari realisasi tahunan dan pertumbuhan ekonomi dengan memperhitungkan efek pandemi Covid-19	Unit Pelayanan Pendapatan Daerah Kabupaten Temanggung

Program Prioritas Pembangunan	Indikator	Satuan	Target			Keterangan	Unit Kerja Perangkat Daerah Penanggung Jawab
			RPJMD 2018-2023	RKPD 2023	P-RKPD 2023		
1	2	3	4	5	6	7	8
	Persentase peningkatan penerimaan PAP UPPD Kabupaten Temanggung	%	9,38	16,37	16,37	- Target perubahan RKPD tetap. - Berubah menjadi lebih baik dari target RPJMD.	Unit Pelayanan Pendapatan Daerah Kabupaten Temanggung
	Persentase peningkatan penerimaan Retribusi Kayada UPPD Kabupaten Temanggung	%	10,59	26,28	26,28	- Target perubahan RKPD tetap. - Berubah menjadi lebih baik dari target RPJMD.	Unit Pelayanan Pendapatan Daerah Kabupaten Temanggung
	Persentase Objek Piutang Pajak Yang Tertangani UPPD Kabupaten Temanggung	%	-	12	12	- Target perubahan RKPD tetap. - Merupakan target baru dalam RPJMD.	Unit Pelayanan Pendapatan Daerah Kabupaten Temanggung
	Persentase peningkatan penerimaan PKB UPPD Kabupaten Wonosobo	%	10,83	7,43	7,43	- Target perubahan RKPD tetap. - Berubah dari target RPJMD, karena asumsi peningkatan pendapatan dari realisasi tahunan dan pertumbuhan ekonomi dengan memperhitungkan efek pandemi Covid-19	Unit Pelayanan Pendapatan Daerah Kabupaten Wonosobo.
	Persentase peningkatan penerimaan BBNKB UPPD Kabupaten Wonosobo	%	7,16	7,3	7,3	- Target perubahan RKPD tetap. - Berubah menjadi lebih baik dari target RPJMD.	Unit Pelayanan Pendapatan Daerah Kabupaten Wonosobo.
	Persentase peningkatan penerimaan PAP UPPD Kabupaten Wonosobo	%	9,38	13,99	13,99	- Target perubahan RKPD tetap. - Berubah menjadi lebih baik dari target RPJMD.	Unit Pelayanan Pendapatan Daerah Kabupaten Wonosobo.

Program Prioritas Pembangunan	Indikator	Satuan	Target			Keterangan	Unit Kerja Perangkat Daerah Penanggung Jawab
			RPJMD 2018-2023	RKPD 2023	P-RKPD 2023		
1	2	3	4	5	6	7	8
	Persentase peningkatan penerimaan Retribusi Kayada UPPD Kabupaten Wonosobo	%	10,59	2,03	2,03	- Target perubahan RKPD tetap. - Berubah dari target RPJMD karena asumsi peningkatan pendapatan dari realisasi tahunan dan pertumbuhan ekonomi dengan memperhitungkan efek pandemi Covid-19	Unit Pelayanan Pendapatan Daerah Kabupaten Wonosobo.
	Persentase Objek Piutang Pajak Yang Tertangani UPPD Kabupaten Wonosobo	%	-	12	12	- Target perubahan RKPD tetap. - Merupakan target baru dalam RPJMD	Unit Pelayanan Pendapatan Daerah Kabupaten Wonosobo.
PROGRAM KEPEGAWAIAN DAERAH							
	Persentase Pejabat Pimpinan Tinggi, Administrator dan Pengawas yang terevaluasi kinerjanya	%	100	100	100	Tetap	Bidang Perencanaan dan Pengembangan Pegawai
	Persentase PNS yang meningkat kualifikasinya melalui Tugas Belajar dan Ijin Belajar	%	100	100	100	Tetap	Bidang Perencanaan dan Pengembangan Pegawai
	Persentase Layanan Administrasi Kepegawaian	%	100	100	100	Tetap	Bidang Mutasi
	Presentase penanganan kasus kepegawaian	%	100	100	100	Tetap	Bidang Pembinaan dan Kesejahteraan Pegawai

Program Prioritas Pembangunan	Indikator	Satuan	Target			Keterangan	Unit Kerja Perangkat Daerah Penanggung Jawab
			RPJMD 2018-2023	RKPD 2023	P-RKPD 2023		
1	2	3	4	5	6	7	8
	Presentase Sistem Informasi Kepegawaian yang dikembangkan	%	100	100	100	Tetap	Bidang Informasi Kepegawaian
	Presentase PNS yang terpetakan kompetensinya	%	100	100	100	Tetap	Unit Penilaian Kompetensi ASN Kelas A
PROGRAM PENGEMBANGAN SUMBER DAYA MANUSIA							
	Persentase ASN yang lulus pengembangan kompetensi teknis	%	100	100	100	Tetap	Bidang Pengembangan Kompetensi Teknis
	Persentase ASN yang lulus pengembangan kompetensi fungsional	%	100	100	100	Tetap	Bidang Pengembangan Kompetensi Jabatan Fungsional
	Persentase ASN yang lulus pengembangan kompetensi manajerial	%	100	100	100	Tetap	Bidang Pengembangan Kompetensi Manajerial
	Persentase ASN yang lulus Latsar CPNS	%	100	100	100	Tetap	Bidang Pengembangan Kompetensi Manajerial
	Persentase perencanaan pengembangan kompetensi yang ditindaklanjuti	%	80	82	82	- Target perubahan RKPD tetap. - Berubah menjadi lebih baik dari target RPJMD.	Bidang Sertifikasi Kompetensi dan Penjaminan Mutu
	Indeks penjaminan mutu pelaksanaan pelatihan	Skor	3,5	3,5	3,5	Tetap	Bidang Sertifikasi Kompetensi dan Penjaminan Mutu

Program Prioritas Pembangunan	Indikator	Satuan	Target			Keterangan	Unit Kerja Perangkat Daerah Penanggung Jawab
			RPJMD 2018-2023	RKPD 2023	P-RKPD 2023		
1	2	3	4	5	6	7	8
	Persentase PNS yang lulus uji kompetensi	%	90	93,17	93,17	- Target perubahan RKPD tetap. - Berubah menjadi lebih baik dari target RPJMD.	Bidang Sertifikasi Kompetensi dan Penjaminan Mutu
PROGRAM PENELITIAN DAN PENGEMBANGAN DAERAH							
	Persentase inovasi daerah yang siap diterapkan Bidang Ekonomi dan Industri	%	-	100	100	- Target perubahan RKPD tetap. - Merupakan target baru dalam RPJMD.	UPT BRIDA
	Persentase hasil penelitian dan pengembangan sebagai bahan rekomendasi kebijakan pembangunan daerah yang operasional bidang ekonomi dan industri	%	-	20	20	- Target perubahan RKPD tetap. - Merupakan target baru dalam RPJMD.	UPT BRIDA
	Persentase inovasi daerah yang siap diterapkan Bidang Sumber Daya Alam dan Lingkungan Hidup	%	-	100	100	- Target perubahan RKPD tetap. - Merupakan target baru dalam RPJMD.	UPT BRIDA

Program Prioritas Pembangunan	Indikator	Satuan	Target			Keterangan	Unit Kerja Perangkat Daerah Penanggung Jawab
			RPJMD 2018-2023	RKPD 2023	P-RKPD 2023		
1	2	3	4	5	6	7	8
	Persentase inovasi daerah yang siap diterapkan Bidang Pemerintahan Sosial dan Budaya	%	-	100	100	- Target perubahan RKPD tetap. - Merupakan target baru dalam RPJMD.	UPT BRIDA
	Persentase hasil penelitian dan pengembangan sebagai bahan rekomendasi kebijakan pembangunan daerah yang operasional bidang Sumber Daya Alam dan Lingkungan Hidup	%	-	20	20	- Target perubahan RKPD tetap. - Merupakan target baru dalam RPJMD.	UPT BRIDA
	Persentase hasil penelitian dan pengembangan sebagai bahan rekomendasi kebijakan pembangunan daerah yang operasional bidang pemerintahan, sosial, dan budaya	%	-	20	20	- Target perubahan RKPD tetap. - Merupakan target baru dalam RPJMD.	UPT BRIDA
PROGRAM PELAYANAN PENGHUBUNG							
	Persentase Ketercapaian Pelayanan Penghubung	%	-	100	100	- Target perubahan RKPD tetap. - Merupakan target baru dalam RPJMD.	Badan Penghubung

Program Prioritas Pembangunan	Indikator	Satuan	Target			Keterangan	Unit Kerja Perangkat Daerah Penanggung Jawab
			RPJMD 2018-2023	RKPD 2023	P-RKPD 2023		
1	2	3	4	5	6	7	8
PROGRAM PENYELENGGARAAN PENGAWASAN							
	Persentase Penyelesaian Tindak Lanjut Hasil Pengawasan	%	-	85	85	- Target perubahan RKPD tetap. - Merupakan target baru dalam RPJMD.	INSPEKTORAT
	Persentase Penyelesaian Laporan Hasil Pengawasan Khusus	%	-	85	85	- Target perubahan RKPD tetap. - Merupakan target baru dalam RPJMD.	INSPEKTUR PEMBANTU BIDANG PENGAWASAN KHUSUS
	Persentase Penyelesaian Laporan Hasil Pengawasan Penyelenggaraan Pemerintahan Daerah	%	-	85	85	- Target perubahan RKPD tetap. - Merupakan target baru dalam RPJMD.	INSPEKTUR PEMBANTU BIDANG PENGAWASAN PENYELENGGARAAN PEMERINTAHAN DAERAH
	Persentase Penyelesaian Laporan Hasil Pengawasan Akuntabilitas Keuangan Daerah	%	-	85	85	- Target perubahan RKPD tetap. - Merupakan target baru dalam RPJMD.	INSPEKTUR PEMBANTU BIDANG PENGAWASAN AKUNTABILITAS KEUANGAN DAERAH
	Persentase Penyelesaian Laporan Hasil Pengawasan Kinerja Perangkat Daerah	%	-	85	85	- Target perubahan RKPD tetap. - Merupakan target baru dalam RPJMD.	INSPEKTUR PEMBANTU BIDANG PENGAWASAN KINERJA PERANGKAT DAERAH
PROGRAM PERUMUSAN KEBIJAKAN, PENDAMPINGAN DAN ASISTENSI							

Program Prioritas Pembangunan	Indikator	Satuan	Target			Keterangan	Unit Kerja Perangkat Daerah Penanggung Jawab
			RPJMD 2018-2023	RKPD 2023	P-RKPD 2023		
1	2	3	4	5	6	7	8
	Persentase Jumlah entitas yang dilakukan pendampingan dan asistensi	%	-	100	100	- Target perubahan RKPD tetap. - Merupakan target baru dalam RPJMD.	INSPEKTORAT
	Persentase Penerapan MR di OPD	%	-	100	100	- Target perubahan RKPD tetap. - Merupakan target baru dalam RPJMD.	INSPEKTORAT
	Nilai Self Assessment RB Provinsi	Nilai	-	86	86	- Target perubahan RKPD tetap. - Merupakan target baru dalam RPJMD.	INSPEKTORAT
	Persentase Nilai MCP korsupgah	%	-	85	85	- Target perubahan RKPD tetap. - Merupakan target baru dalam RPJMD.	INSPEKTORAT
	Persentase Capaian Aksi Stranas PK	%	-	90	10	- Target perubahan RKPD berubah karena menyesuaikan Tw II Tahun 2023. - Merupakan target baru dalam RPJMD.	INSPEKTORAT
PROGRAM PENGUATAN IDEOLOGI PANCASILA DAN KARAKTER KEBANGSAAN							
	Indeks Ketahanan Ideologi Bidang Kesatuan Bangsa dan Politik	Nilai	-	3,4	3,4	- Target perubahan RKPD tetap. - Merupakan target baru dalam RPJMD.	Bidang Ideologi dan Kewaspadaan Nasional

Program Prioritas Pembangunan	Indikator	Satuan	Target			Keterangan	Unit Kerja Perangkat Daerah Penanggung Jawab
			RPJMD 2018-2023	RKPD 2023	P-RKPD 2023		
1	2	3	4	5	6	7	8
PROGRAM PENINGKATAN PERAN PARTAI POLITIK DAN LEMBAGA PENDIDIKAN MELALUI PENDIDIKAN POLITIK DAN PENGEMBANGAN ETIKA SERTA BUDAYA POLITIK							
	Indeks Ketahanan Politik Bidang Kesatuan Bangsa dan Politik	Nilai	-	3,3	3,3	- Target perubahan RKPD tetap. - Merupakan target baru dalam RPJMD.	Bidang Politik Dalam Negeri
PROGRAM PEMBERDAYAAN DAN PENGAWASAN ORGANISASI KEMASYARAKATAN							
	Indeks Ketahanan Ormas Bidang Kesatuan Bangsa dan Politik	Nilai	-	3,11	3,11	- Target perubahan RKPD tetap. - Merupakan target baru dalam RPJMD.	Bidang Ketahanan Bangsa
PROGRAM PEMBINAAN DAN PENGEMBANGAN KETAHANAN EKONOMI, SOSIAL, DAN BUDAYA							
	Indeks Ketahanan Ekonomi, Sosial dan Budaya Bidang Kesatuan Bangsa dan Politik	Nilai	-	3,39	3,39	- Target perubahan RKPD tetap. - Merupakan target baru dalam RPJMD.	Bidang Ketahanan Bangsa

Program Prioritas Pembangunan	Indikator	Satuan	Target			Keterangan	Unit Kerja Perangkat Daerah Penanggung Jawab
			RPJMD 2018-2023	RKPD 2023	P-RKPD 2023		
1	2	3	4	5	6	7	8
PROGRAM PENINGKATAN KEWASPADAAN NASIONAL DAN PENINGKATAN KUALITAS DAN FASILITASI PENANGANAN KONFLIK SOSIAL							
	Indeks Ketahanan Pertahanan dan Keamanan Bidang Kesatuan Bangsa dan Politik	Nilai	-	2,9	2,9	<ul style="list-style-type: none"> - Target perubahan RKPD tetap. - Merupakan target baru dalam RPJMD. 	Bidang Ideologi dan Kewaspadaan Nasional

BAB VII PENUTUP

Perubahan berbagai kondisi baik dalam tataran global maupun nasional, turut memberi dampak terhadap kebijakan nasional maupun regional. Penyesuaian pada sisi kebijakan baik secara nasional maupun regional sangat diperlukan agar dapat mewujudkan kestabilan pembangunan. Hal ini berdampak pada perlunya dilakukan penyesuaian perencanaan pada RKPD Provinsi Jawa Tengah Tahun 2023. Mendasarkan pada hasil monitoring dan evaluasi terhadap pelaksanaan RKPD Tahun 2023 sampai dengan Triwulan II Tahun 2023, maka dilakukan perubahan RKPD Tahun 2023 antara lain pada target kinerja. Penyesuaian terhadap beberapa target kinerja tersebut diharapkan dapat memberikan penguatan pada beberapa hal-hal yang mendorong daya ungkit terhadap pembangunan Jawa Tengah di Tahun 2023. Pemulihan ekonomi atas dampak pandemi di tengah ketidakpastian kondisi global serta penanganan kemiskinan masih menjadi fokus dalam penyusunan Perubahan RKPD Provinsi Jawa Tengah Tahun 2023.

Dokumen perubahan RKPD ini akan menjadi pedoman bagi Perangkat Daerah dalam melaksanakan program/kegiatan sekaligus sebagai pedoman dalam penyusunan Kebijakan Umum Perubahan APBD (KUPA) dan Prioritas dan Plafon Anggaran Sementara (PPAS) Perubahan Tahun 2023. Selanjutnya KUPA-PPAS Perubahan Tahun 2023 menjadi pedoman penyusunan Perubahan Anggaran Pendapatan dan Belanja Daerah (APBD) Tahun 2023. Dokumen perubahan RKPD Provinsi Jawa Tengah Tahun 2023 antara lain memuat perubahan rancangan kerangka ekonomi dan kebijakan keuangan daerah, prioritas dan sasaran pembangunan daerah, serta perubahan rencana program dan kegiatan berikut pendanaannya.

Perubahan RKPD Provinsi Jawa Tengah Tahun 2023 akan dapat berjalan dengan baik apabila mendapat dukungan dari semua pihak. Komitmen untuk bekerja sama dan berkolaborasi dalam pembangunan akan menjadi salah satu inovasi dalam mencapai tujuan pembangunan Jawa Tengah.

Pj. GUBERNUR JAWA TENGAH

ttd

NANA SUDJANA

Salinan sesuai dengan aslinya
KEPALA BIRO HUKUM



Ditandatangani secara elektronik oleh:

IWANUDDIN ISKANDAR

Pembina Utama Muda

NIP. 19711207 199503 1 003

Rencana Program, Kegiatan, dan Pendanaan Perangkat Daerah Provinsi Jawa Tengah Tahun 2023
 Dinas Pendidikan dan Kebudayaan

Tujuan	Sasaran	Kode	Program	Kegiatan	Sub Kegiatan	INDIKATOR (TUJUAN, SASARAN, PROGRAM, KEGIATAN, SUB KEGIATAN)	Satuan	Capaian Kinerja Program dan Kerangka Pendanaan						Unit Kerja Perangkat Daerah	Lokasi
								RKPD		APBD		P-RKPD			
								Target	Rp (000)	Target	Rp (000)	Target	Rp (000)		
(1)	(2)	(3)	(4)	(5)	(6)	(7)	(8)	(9)	(10)	(11)	(12)	(13)	(14)	(15)	(16)
Meningkatkan Tata Kelola Organisasi Perangkat Daerah									4.915.924.653.000		4.939.343.884.000		4.773.130.586.000	Dinas Pendidikan dan Kebudayaan	
	Meningkatnya akuntabilitas kinerja perangkat daerah					Nilai Kepuasan Masyarakat	Angka	98		98		98		Dinas Pendidikan dan Kebudayaan	
						Nilai SAKIP Perangkat daerah	Angka	78	98.786.790.000	78		78	69.453.635.000	Dinas Pendidikan dan Kebudayaan	
		X.XX.01	PROGRAM PENUNJANG URUSAN PEMERINTAHAN DAERAH PROVINSI						98.786.790.000		100.016.790.000		69.453.635.000		
						Persentase ketercapaian perencanaan dan evaluasi kinerja OPD	%	100	98.786.790.000	100	100.016.790.000	100	69.453.635.000	Dinas Pendidikan dan Kebudayaan	
		X.XX.01.1.01		Perencanaan, Penganggaran, dan Evaluasi Kinerja Perangkat Daerah					98.786.790.000		100.016.790.000		69.453.635.000		
						Jumlah dokumen perencanaan dan evaluasi kinerja yang disusun	Dokumen	8	98.786.790.000	8	100.016.790.000	8	69.453.635.000	SUB BAGIAN PROGRAM	
		X.XX.01.1.01.01		Penyusunan Dokumen Perencanaan Perangkat Daerah					97.905.060.000		99.135.060.000		68.550.455.000		
						Jumlah dokumen perencanaan Perangkat Daerah yg disusun	Angka	4	97.905.060.000	4	99.135.060.000	4	68.550.455.000	SUB BAGIAN PROGRAM	OPD Provinsi, JAWA TENGAH
		X.XX.01.1.01.07		Evaluasi Kinerja Perangkat Daerah					881.730.000		881.730.000		903.180.000		
						Jumlah dokumen evaluasi kinerja PD	Angka	4	881.730.000	4	881.730.000	4	903.180.000	SUB BAGIAN PROGRAM	OPD Provinsi, JAWA TENGAH
	Meningkatnya kualitas pelayanan perangkat daerah								4.817.137.863.000		4.839.327.094.000		4.703.676.951.000		
						Nilai Kepuasan Masyarakat	Angka	98	4.817.137.863.000	98		98	4.703.676.951.000	Dinas Pendidikan dan Kebudayaan	
		X.XX.01	PROGRAM PENUNJANG URUSAN PEMERINTAHAN DAERAH PROVINSI						4.817.137.863.000		4.839.327.094.000		4.703.676.951.000		
						Persentase ketercapaian administrasi pelayanan perangkat daerah	%	100	1.838.000.000	100	1.838.000.000	100	1.981.848.000	CABANG DINAS PENDIDIKAN IX	
		X.XX.01.1.06		Administrasi Umum Perangkat Daerah					534.000.000		534.000.000		683.648.000		
						Jumlah laporan pelaksanaan administrasi umum Perangkat Daerah	Laporan	2	534.000.000	2	534.000.000	2	683.648.000	SUB BAGIAN TATA USAHA	
		X.XX.01.1.06.01		Penyediaan Komponen Instalasi Listrik/Penerangan Bangunan Kantor					36.000.000		36.000.000		36.000.000		
						Jumlah bulan terpenuhinya penyediaan komponen Instalasi Listrik/Penerangan Bangunan Kantor	Bulan	12	36.000.000	12	36.000.000	12	36.000.000	SUB BAGIAN TATA USAHA	OPD Provinsi, JAWA TENGAH
		X.XX.01.1.06.02		Penyediaan Peralatan dan Perlengkapan Kantor					170.000.000		170.000.000		185.000.000		
						Jumlah unit penyediaan Peralatan Kantor	Unit	19	120.000.000	19	120.000.000	19	117.000.000	SUB BAGIAN TATA USAHA	OPD Provinsi, JAWA TENGAH
						Jumlah unit penyediaan Perlengkapan Kantor	Unit	7	50.000.000	7	50.000.000	7	68.000.000	SUB BAGIAN TATA USAHA	OPD Provinsi, JAWA TENGAH
		X.XX.01.1.06.03		Penyediaan Peralatan Rumah Tangga					36.000.000		36.000.000		36.000.000		
						Jumlah bulan terpenuhinya kebutuhan rumah tangga perangkat daerah	Bulan	12	36.000.000	12	36.000.000	12	36.000.000	SUB BAGIAN TATA USAHA	OPD Provinsi, JAWA TENGAH
		X.XX.01.1.06.04		Penyediaan Bahan Logistik Kantor					30.000.000		30.000.000		20.000.000		
						Jumlah Bulan terpenuhinya kebutuhan logistik kantor	Bulan	12	30.000.000	12	30.000.000	12	20.000.000	SUB BAGIAN TATA USAHA	OPD Provinsi, JAWA TENGAH
		X.XX.01.1.06.05		Penyediaan Barang Cetak dan Penggandaan					20.000.000		20.000.000		14.200.000		
						Jumlah Bulan terpenuhinya kebutuhan barang cetakan dan penggandaan kantor	Bulan	12	20.000.000	12	20.000.000	12	14.200.000	SUB BAGIAN TATA USAHA	OPD Provinsi, JAWA TENGAH
		X.XX.01.1.06.06		Penyediaan Bahan Bacaan dan Peraturan Perundang-undangan					6.000.000		6.000.000		6.000.000		
						Jumlah bulan tercukupinya kebutuhan bahan bacaan/buku perpustakaan PD	Bulan	12	6.000.000	12	6.000.000	12	6.000.000	SUB BAGIAN TATA USAHA	OPD Provinsi, JAWA TENGAH
		X.XX.01.1.06.08		Fasilitasi Kunjungan Tamu					36.000.000		36.000.000		67.000.000		
						Jumlah bulan terpenuhinya kebutuhan fasilitasi kunjungan tamu	Bulan	12	36.000.000	12	36.000.000	12	67.000.000	SUB BAGIAN TATA USAHA	OPD Provinsi, JAWA TENGAH
		X.XX.01.1.06.09		Penyelenggaraan Rapat Koordinasi dan Konsultasi SKPD					200.000.000		200.000.000		319.448.000		
						Jumlah bulan terpenuhinya pelaksanaan rapat-rapat koordinasi dan konsultasi ke dalam dan luar daerah	Bulan	12	200.000.000	12	200.000.000	12	319.448.000	SUB BAGIAN TATA USAHA	OPD Provinsi, JAWA TENGAH
		X.XX.01.1.07		Pengadaan Barang Milik Daerah Penunjang Urusan Pemerintah Daerah					150.000.000		150.000.000		215.500.000		
						Jumlah laporan Pengadaan Barang Milik Daerah Penunjang Urusan Pemerintah Daerah	Laporan	2	150.000.000	2	150.000.000	2	215.500.000	SUB BAGIAN TATA USAHA	
		X.XX.01.1.07.05		Pengadaan Mebel					100.000.000		100.000.000		170.000.000		
						Jumlah unit pengadaan meubelair	Unit	10	100.000.000	10	100.000.000	10	170.000.000	SUB BAGIAN TATA USAHA	OPD Provinsi, JAWA TENGAH
		X.XX.01.1.07.06		Pengadaan Peralatan dan Mesin Lainnya					50.000.000		50.000.000		45.500.000		
						Jumlah unit pengadaan Peralatan dan Mesin	Unit	2	50.000.000	2	50.000.000	2	45.500.000	SUB BAGIAN TATA USAHA	OPD Provinsi, JAWA TENGAH
		X.XX.01.1.07.07		Pengadaan Aset Tetap Lainnya											
						Jumlah unit pengadaan Aset tetap	Unit	0		0		0		SUB BAGIAN TATA USAHA	OPD Provinsi, JAWA TENGAH
		X.XX.01.1.07.09		Pengadaan Gedung Kantor atau Bangunan Lainnya											
						Jumlah unit pengadaan Gedung Kantor / bangunan Lainnya	Unit	0		0		0		SUB BAGIAN TATA USAHA	OPD Provinsi, JAWA TENGAH
		X.XX.01.1.07.10		Pengadaan Sarana dan Prasarana Gedung Kantor atau Bangunan Lainnya											
						Jumlah unit Sarana dan Prasarana gedung Kantor/ Bangunan Lainnya	Unit	0		0		0		SUB BAGIAN TATA USAHA	OPD Provinsi, JAWA TENGAH
		X.XX.01.1.07.11		Pengadaan Sarana dan Prasarana Pendukung Gedung Kantor atau Bangunan Lainnya											
						Jumlah unit pengadaan Sarana dan Prasarana Pendukung Gedung Kantor atau Bangunan Lainnya	Unit	0		0		0		SUB BAGIAN TATA USAHA	OPD Provinsi, JAWA TENGAH

Tujuan	Sasaran	Kode	Program	Kegiatan	Sub Kegiatan	INDIKATOR (TUJUAN, SASARAN, PROGRAM, KEGIATAN, SUB KEGIATAN)	Satuan	Capaian Kinerja Program dan Kerangka Pendanaan						Unit Kerja Perangkat Daerah	Lokasi
								RKPD		APBD		P-RKPD			
								Target	Rp (000)	Target	Rp (000)	Target	Rp (000)		
(1)	(2)	(3)	(4)	(5)	(6)	(7)	(8)	(9)	(10)	(11)	(12)	(13)	(14)	(15)	(16)
		X.XX.01.1.08		Penyediaan Jasa Penunjang Urusan Pemerintahan Daerah					448.000.000		448.000.000		348.200.000		
						Jumlah laporan Penyediaan Jasa Penunjang Urusan Pemerintahan Daerah	Laporan	2	448.000.000	2	448.000.000	2	348.200.000	SUB BAGIAN TATA USAHA	
		X.XX.01.1.08.01		Penyediaan Jasa Surat Menyurat					6.000.000		6.000.000		4.500.000		
						Jumlah bulan pemenuhan pelayanan surat menyurat PD	Bulan	12	6.000.000	12	6.000.000	12	4.500.000	SUB BAGIAN TATA USAHA	OPD Provinsi; JAWA TENGAH
		X.XX.01.1.08.02		Penyediaan Jasa Komunikasi, Sumber Daya Air dan Listrik					240.000.000		240.000.000		147.000.000		
						Jumlah bulan terpenuhinya jasa komunikasi,air dan listrik PD	Bulan	12	240.000.000	12	240.000.000	12	147.000.000	SUB BAGIAN TATA USAHA	OPD Provinsi; JAWA TENGAH
		X.XX.01.1.08.03		Penyediaan Jasa Peralatan dan Perlengkapan Kantor					10.000.000		10.000.000		4.700.000		
						Jumlah bulan terpenuhinya jasa peralatan dan perlengkapan kantor	Bulan	12	10.000.000	12	10.000.000	12	4.700.000	SUB BAGIAN TATA USAHA	OPD Provinsi; JAWA TENGAH
		X.XX.01.1.08.04		Penyediaan Jasa Pelayanan Umum Kantor					192.000.000		192.000.000		192.000.000		
						Jumlah bulan terpenuhinya jasa pelayanan umum kantor	Bulan	12	192.000.000	12	192.000.000	12	192.000.000	SUB BAGIAN TATA USAHA	OPD Provinsi; JAWA TENGAH
		X.XX.01.1.09		Pemeliharaan Barang Milik Daerah Penunjang Urusan Pemerintahan Daerah					706.000.000		706.000.000		734.500.000		
						Jumlah laporan Pemeliharaan Barang Milik Daerah Penunjang Urusan Pemerintahan Daerah	Laporan	2	706.000.000	2	706.000.000	2	734.500.000	SUB BAGIAN TATA USAHA	
		X.XX.01.1.09.02		Penyediaan Jasa Pemeliharaan, Biaya Pemeliharaan, Pajak dan Perizinan Kendaraan Dinas Operasional atau Lapangan					36.000.000		36.000.000		48.000.000		
						Jumlah bulan terpenuhinya biaya Pemeliharaan Rutin/ Berkala dan Pajak Kendaraan Dinas Operasional	Bulan	12	36.000.000	12	36.000.000	12	48.000.000	SUB BAGIAN TATA USAHA	OPD Provinsi; JAWA TENGAH
		X.XX.01.1.09.05		Pemeliharaan Mebel					10.000.000		10.000.000		10.000.000		
						Jumlah bulan terpenuhinya biaya Pemeliharaan Mebel	Bulan	12	10.000.000	12	10.000.000	12	10.000.000	SUB BAGIAN TATA USAHA	OPD Provinsi; JAWA TENGAH
		X.XX.01.1.09.06		Pemeliharaan Peralatan dan Mesin Lainnya					60.000.000		60.000.000		26.500.000		
						Jumlah bulan terpenuhinya Pemeliharaan peralatan dan mesin lainnya	Bulan	12	60.000.000	12	60.000.000	12	26.500.000	SUB BAGIAN TATA USAHA	OPD Provinsi; JAWA TENGAH
		X.XX.01.1.09.07		Pemeliharaan Aset Tetap Lainnya											
						Jumlah bulan terpenuhinya Pemeliharaan Aset tetap Lainnya	Bulan	0		0		0		SUB BAGIAN TATA USAHA	OPD Provinsi; JAWA TENGAH
		X.XX.01.1.09.09		Pemeliharaan/Rehabilitasi Gedung Kantor dan Bangunan Lainnya					600.000.000		600.000.000		650.000.000		
						Jumlah Unit Gedung Yang Direhab	Unit	3	600.000.000	3	600.000.000	3	650.000.000	SUB BAGIAN TATA USAHA	OPD Provinsi; JAWA TENGAH
		X.XX.01.1.09.10		Pemeliharaan/Rehabilitasi Sarana dan Prasarana Gedung Kantor atau Bangunan Lainnya											
						Jumlah bulan terpenuhinya Pemeliharaan Rutin/ Berkala dsarana prasarana pendukung gedung kantor	Bulan	0		0		0		SUB BAGIAN TATA USAHA	OPD Provinsi; JAWA TENGAH
		X.XX.01.1.09.11		Pemeliharaan/Rehabilitasi Sarana dan Prasarana Pendukung Gedung Kantor atau Bangunan Lainnya											
						Jumlah bulan terpenuhinya biaya Pemeliharaan Rutin/ Berkala dsarana prasarana pendukung gedung kantor	Bulan	0		0		0		SUB BAGIAN TATA USAHA	OPD Provinsi; JAWA TENGAH
						Persentase ketercapaian administrasi pelayanan perangkat daerah	%	100	920.000.000	100	920.000.000	100	920.000.000	CABANG DINAS PENDIDIKAN X	
		X.XX.01.1.03		Administrasi Barang Milik Daerah pada Perangkat Daerah											
						Jumlah laporan pelaksanaan Administrasi Barang Milik Daerah pada Perangkat Daerah	Laporan	0		0		0		SUB BAGIAN TATA USAHA	
		X.XX.01.1.03.02		Pengamanan Barang Milik Daerah SKPD											
						Jumlah bulan terpenuhinya premi asuransi barang milik daerah	Bulan	0		0		0		SUB BAGIAN TATA USAHA	OPD Provinsi; JAWA TENGAH
		X.XX.01.1.06		Administrasi Umum Perangkat Daerah					394.000.000		394.000.000		445.880.000		
						Jumlah laporan pelaksanaan administrasi umum Perangkat Daerah	Laporan	2	394.000.000	2	394.000.000	2	445.880.000	SUB BAGIAN TATA USAHA	
		X.XX.01.1.06.01		Penyediaan Komponen Instalasi Listrik/Penerangan Bangunan Kantor					30.000.000		30.000.000		18.272.000		
						Jumlah bulan terpenuhinya penyediaan komponen Instalasi Listrik/Penerangan Bangunan Kantor	Bulan	12	30.000.000	12	30.000.000	12	18.272.000	SUB BAGIAN TATA USAHA	OPD Provinsi; JAWA TENGAH
		X.XX.01.1.06.02		Penyediaan Peralatan dan Perlengkapan Kantor					82.000.000		82.000.000		81.875.000		
						Jumlah unit penyediaan Peralatan Kantor	Unit	7	52.000.000	7	52.000.000	7	51.875.000	SUB BAGIAN TATA USAHA	
						Jumlah unit penyediaan Perlengkapan Kantor	Unit	12	30.000.000	12	30.000.000	12	30.000.000	SUB BAGIAN TATA USAHA	
		X.XX.01.1.06.03		Penyediaan Peralatan Rumah Tangga					30.000.000		30.000.000		31.252.000		
						Jumlah bulan terpenuhinya kebutuhan rumah tangga perangkat daerah	Bulan	12	30.000.000	12	30.000.000	12	31.252.000	SUB BAGIAN TATA USAHA	OPD Provinsi; JAWA TENGAH
		X.XX.01.1.06.04		Penyediaan Bahan Logistik Kantor											
						Jumlah Bulan terpenuhinya kebutuhan logistik kantor	Bulan	0		0		0		SUB BAGIAN TATA USAHA	OPD Provinsi; JAWA TENGAH
		X.XX.01.1.06.05		Penyediaan Barang Cetak dan Penggandaan					20.000.000		20.000.000		17.000.000		
						Jumlah Bulan terpenuhinya kebutuhan barang cetakan dan penggandaan kantor	Bulan	12	20.000.000	12	20.000.000	12	17.000.000	SUB BAGIAN TATA USAHA	OPD Provinsi; JAWA TENGAH
		X.XX.01.1.06.06		Penyediaan Bahan Bacaan dan Peraturan Perundang-undangan					3.500.000		3.500.000		3.500.000		
						Jumlah bulan tercukupinya kebutuhan bahan bacaan/buku perpustakaan PD	Bulan	12	3.500.000	12	3.500.000	12	3.500.000	SUB BAGIAN TATA USAHA	OPD Provinsi; JAWA TENGAH
		X.XX.01.1.06.08		Fasilitas Kunjungan Tamu					50.000.000		50.000.000		60.000.000		
						Jumlah bulan terpenuhinya kebutuhan fasilitas kunjungan tamu	Bulan	12	50.000.000	12	50.000.000	12	60.000.000	SUB BAGIAN TATA USAHA	OPD Provinsi; JAWA TENGAH
		X.XX.01.1.06.09		Penyelenggaraan Rapat Koordinasi dan Konsultasi SKPD					178.500.000		178.500.000		233.981.000		

Tujuan	Sasaran	Kode	Program	Kegiatan	Sub Kegiatan	INDIKATOR (TUJUAN, SASARAN, PROGRAM, KEGIATAN, SUB KEGIATAN)	Satuan	Capaian Kinerja Program dan Kerangka Pendanaan						Unit Kerja Perangkat Daerah	Lokasi		
								RKPd		APBD		P-RKPd					
								Target	Rp (000)	Target	Rp (000)	Target	Rp (000)				
(1)	(2)	(3)	(4)	(5)	(6)	(7)	(8)	(9)	(10)	(11)	(12)	(13)	(14)	(15)	(16)		
						Jumlah bulan terpenuhinya pelaksanaan rapat-rapat koordinasi dan konsultasi ke dalam dan luar daerah	Bulan	12		178.500.000	12		178.500.000	12	233.981.000	SUB BAGIAN TATA USAHA	OPD Provinsi; JAWA TENGAH
		X.XX.01.1.07		Pengadaan Barang Milik Daerah Penunjang Urusan Pemerintah Daerah					57.000.000			57.000.000		64.825.000			
						Jumlah laporan Pengadaan Barang Milik Daerah Penunjang Urusan Pemerintah Daerah	Laporan	2		57.000.000	2		57.000.000	2	64.825.000	SUB BAGIAN TATA USAHA	
		X.XX.01.1.07.05		Pengadaan Mebel					15.000.000			15.000.000		22.825.000			
						Jumlah unit pengadaan meubelair	Unit	25		15.000.000	25		15.000.000	25	22.825.000	SUB BAGIAN TATA USAHA	OPD Provinsi; JAWA TENGAH
		X.XX.01.1.07.06		Pengadaan Peralatan dan Mesin Lainnya					42.000.000			42.000.000		42.000.000			
						Jumlah unit pengadaan Peralatan dan Mesin	Unit	3		42.000.000	3		42.000.000	3	42.000.000	SUB BAGIAN TATA USAHA	OPD Provinsi; JAWA TENGAH
		X.XX.01.1.07.07		Pengadaan Aset Tetap Lainnya													
						Jumlah unit pengadaan Aset tetap	Unit									SUB BAGIAN TATA USAHA	
		X.XX.01.1.07.10		Pengadaan Sarana dan Prasarana Gedung Kantor atau Bangunan Lainnya													
						Jumlah unit Sarana dan Prasarana gedung Kantor/ Bangunan Lainnya	Unit									SUB BAGIAN TATA USAHA	
		X.XX.01.1.07.11		Pengadaan Sarana dan Prasarana Pendukung Gedung Kantor atau Bangunan Lainnya													
						Jumlah unit pengadaan Sarana dan Prasarana Pendukung Gedung Kantor atau Bangunan Lainnya	Unit									SUB BAGIAN TATA USAHA	
		X.XX.01.1.08		Penyediaan Jasa Penunjang Urusan Pemerintahan Daerah					349.000.000			349.000.000		270.120.000			
						Jumlah laporan Penyediaan Jasa Penunjang Urusan Pemerintahan Daerah	Laporan	2		349.000.000	2		349.000.000	2	270.120.000	SUB BAGIAN TATA USAHA	
		X.XX.01.1.08.01		Penyediaan Jasa Surat Menyurat					4.000.000			4.000.000		4.000.000			
						Jumlah bulan pemenuhan pelayanan surat menyurat PD	Bulan	12		4.000.000	12		4.000.000	12	4.000.000	SUB BAGIAN TATA USAHA	OPD Provinsi; JAWA TENGAH
		X.XX.01.1.08.02		Penyediaan Jasa Komunikasi, Sumber Daya Air dan Listrik					100.000.000			100.000.000		49.700.000			
						Jumlah bulan terpenuhinya jasa komunikasi, air dan listrik PD	Bulan	12		100.000.000	12		100.000.000	12	49.700.000	SUB BAGIAN TATA USAHA	OPD Provinsi; JAWA TENGAH
		X.XX.01.1.08.03		Penyediaan Jasa Peralatan dan Perlengkapan Kantor					25.000.000			25.000.000		7.480.000			
						Jumlah bulan terpenuhinya jasa peralatan dan perlengkapan kantor	Bulan	12		25.000.000	12		25.000.000	12	7.480.000	SUB BAGIAN TATA USAHA	OPD Provinsi; JAWA TENGAH
		X.XX.01.1.08.04		Penyediaan Jasa Pelayanan Umum Kantor					220.000.000			220.000.000		208.940.000			
						Jumlah bulan terpenuhinya jasa pelayanan umum kantor	Bulan	12		220.000.000	12		220.000.000	12	208.940.000	SUB BAGIAN TATA USAHA	OPD Provinsi; JAWA TENGAH
		X.XX.01.1.09		Pemeliharaan Barang Milik Daerah Penunjang Urusan Pemerintahan Daerah					120.000.000			120.000.000		139.175.000			
						Jumlah laporan Pemeliharaan Barang Milik Daerah Penunjang Urusan Pemerintahan Daerah	Laporan	2		120.000.000	2		120.000.000	2	139.175.000	SUB BAGIAN TATA USAHA	
		X.XX.01.1.09.02		Penyediaan Jasa Pemeliharaan, Biaya Pemeliharaan, Pajak dan Perizinan Kendaraan Dinas Operasional atau Lapangan					30.000.000			30.000.000		43.500.000			
						Jumlah bulan terpenuhinya biaya Pemeliharaan Rutin/ Berkala dan Pajak Kendaraan Dinas Operasional	Bulan	12		30.000.000	12		30.000.000	12	43.500.000	SUB BAGIAN TATA USAHA	OPD Provinsi; JAWA TENGAH
		X.XX.01.1.09.05		Pemeliharaan Mebel													
						Jumlah bulan terpenuhinya biaya Pemeliharaan Mebel	Bulan									SUB BAGIAN TATA USAHA	
		X.XX.01.1.09.06		Pemeliharaan Peralatan dan Mesin Lainnya													
						Jumlah bulan terpenuhinya Pemeliharaan peralatan dan mesin lainnya	Bulan									SUB BAGIAN TATA USAHA	
		X.XX.01.1.09.07		Pemeliharaan Aset Tetap Lainnya													
						Jumlah bulan terpenuhinya Pemeliharaan Aset tetap Lainnya	Bulan									SUB BAGIAN TATA USAHA	
		X.XX.01.1.09.09		Pemeliharaan/Rehabilitasi Gedung Kantor dan Bangunan Lainnya					50.000.000			50.000.000		50.000.000			
						Jumlah Unit Gedung Yang Direhab	Bulan	1		50.000.000	1		50.000.000	1	50.000.000	SUB BAGIAN TATA USAHA	OPD Provinsi; JAWA TENGAH
		X.XX.01.1.09.10		Pemeliharaan/Rehabilitasi Sarana dan Prasarana Gedung Kantor atau Bangunan Lainnya					40.000.000			40.000.000		45.675.000			
						Jumlah bulan terpenuhinya Pemeliharaan Rutin/ Berkala dsarana prasarana pendukung gedung kantor	Bulan	12		40.000.000	12		40.000.000	12	45.675.000	SUB BAGIAN TATA USAHA	OPD Provinsi; JAWA TENGAH
						Persentase ketercapaian administrasi pelayanan perangkat daerah	%	100		856.000.000	100		856.000.000	100	873.232.000	CABANG DINAS PENDIDIKAN XII	
		X.XX.01.1.03		Administrasi Barang Milik Daerah pada Perangkat Daerah													
						Jumlah laporan pelaksanaan Administrasi Barang Milik Daerah pada Perangkat Daerah	Laporan	0			0			0		SUB BAGIAN TATA USAHA	
		X.XX.01.1.03.02		Pengamanan Barang Milik Daerah SKPD													
						Jumlah bulan terpenuhinya premi asuransi barang milik daerah	Bulan	0			0			0		SUB BAGIAN TATA USAHA	OPD Provinsi; JAWA TENGAH
		X.XX.01.1.06		Administrasi Umum Perangkat Daerah					328.000.000			328.000.000		427.832.000			
						Jumlah laporan pelaksanaan administrasi umum Perangkat Daerah	Laporan	2		328.000.000	2		328.000.000	2	427.832.000	SUB BAGIAN TATA USAHA	
		X.XX.01.1.06.01		Penyediaan Komponen Instalasi Listrik/Penerangan Bangunan Kantor					12.000.000			12.000.000		12.000.000			
						Jumlah bulan terpenuhinya penyediaan komponen Instalasi Listrik/Penerangan Bangunan Kantor	Bulan	12		12.000.000	12		12.000.000	12	12.000.000	SUB BAGIAN TATA USAHA	OPD Provinsi; JAWA TENGAH
		X.XX.01.1.06.02		Penyediaan Peralatan dan Perlengkapan Kantor					110.000.000			110.000.000		138.100.000			
						Jumlah unit penyediaan Peralatan Kantor	Unit	8		80.000.000	8		80.000.000	8	108.100.000	SUB BAGIAN TATA USAHA	OPD Provinsi; JAWA TENGAH
						Jumlah unit penyediaan Perlengkapan Kantor	Unit	1		30.000.000	1		30.000.000	1	30.000.000	SUB BAGIAN TATA USAHA	OPD Provinsi; JAWA TENGAH

Tujuan	Sasaran	Kode	Program	Kegiatan	Sub Kegiatan	INDIKATOR (TUJUAN, SASARAN, PROGRAM, KEGIATAN, SUB KEGIATAN)	Satuan	Capaian Kinerja Program dan Kerangka Pendanaan						Unit Kerja Perangkat Daerah	Lokasi	
								RKPD		APBD		P-RKPD				
								Target	Rp (000)	Target	Rp (000)	Target	Rp (000)			
(1)	(2)	(3)	(4)	(5)	(6)	(7)	(8)	(9)	(10)	(11)	(12)	(13)	(14)	(15)	(16)	
		X.XX.01.1.06.03			Penyediaan Peralatan Rumah Tangga						25.000.000			25.000.000		
						Jumlah bulan terpenuhinya kebutuhan rumah tangga perangkat daerah	Bulan	12			25.000.000	12		25.000.000	SUB BAGIAN TATA USAHA	OPD Provinsi; JAWA TENGAH
		X.XX.01.1.06.04			Penyediaan Bahan Logistik Kantor						20.000.000			20.000.000		
						Jumlah Bulan terpenuhinya kebutuhan logistik kantor	Bulan	12			20.000.000	12		20.000.000	SUB BAGIAN TATA USAHA	OPD Provinsi; JAWA TENGAH
		X.XX.01.1.06.05			Penyediaan Barang Cetak dan Penggandaan						15.000.000			15.000.000		
						Jumlah Bulan terpenuhinya kebutuhan barang cetak dan penggandaan kantor	Bulan	12			15.000.000	12		15.000.000	SUB BAGIAN TATA USAHA	OPD Provinsi; JAWA TENGAH
		X.XX.01.1.06.06			Penyediaan Bahan Bacaan dan Peraturan Perundang-undangan						6.000.000			6.000.000		
						Jumlah bulan tercukupinya kebutuhan bahan bacaan/buku perpustakaan PD	Bulan	12			6.000.000	12		6.000.000	SUB BAGIAN TATA USAHA	OPD Provinsi; JAWA TENGAH
		X.XX.01.1.06.08			Facilitasi Kunjungan Tamu						40.000.000			40.000.000		
						Jumlah bulan terpenuhinya kebutuhan fasilitasi kunjungan tamu	Bulan	12			40.000.000	12		40.000.000	SUB BAGIAN TATA USAHA	OPD Provinsi; JAWA TENGAH
		X.XX.01.1.06.09			Penyelenggaraan Rapat Koordinasi dan Konsultasi SKPD						100.000.000			171.732.000		
						Jumlah bulan terpenuhinya pelaksanaan rapat-rapat koordinasi dan konsultasi ke dalam dan luar daerah	Bulan	12			100.000.000	12		171.732.000	SUB BAGIAN TATA USAHA	OPD Provinsi; JAWA TENGAH
		X.XX.01.1.07			Pengadaan Barang Milik Daerah Penunjang Urusan Pemerintahan Daerah						60.000.000			31.900.000		
						Jumlah laporan Pengadaan Barang Milik Daerah Penunjang Urusan Pemerintahan Daerah	Laporan	2			60.000.000	2		31.900.000	SUB BAGIAN TATA USAHA	
		X.XX.01.1.07.05			Pengadaan Mebel						60.000.000			31.900.000		
						Jumlah unit pengadaan meubelair	Unit	31			60.000.000	31		31.900.000	SUB BAGIAN TATA USAHA	OPD Provinsi; JAWA TENGAH
		X.XX.01.1.07.06			Pengadaan Peralatan dan Mesin Lainnya											
						Jumlah unit pengadaan Peralatan dan Mesin	Unit	0			0			0	SUB BAGIAN TATA USAHA	
		X.XX.01.1.07.07			Pengadaan Aset Tetap Lainnya											
						Jumlah unit pengadaan Aset tetap	Unit	0			0			0	SUB BAGIAN TATA USAHA	
		X.XX.01.1.07.09			Pengadaan Gedung Kantor atau Bangunan Lainnya											
						Jumlah unit pengadaan Gedung Kantor / bangunan Lainnya	Unit	0			0			0	SUB BAGIAN TATA USAHA	
		X.XX.01.1.07.10			Pengadaan Sarana dan Prasarana Gedung Kantor atau Bangunan Lainnya											
						Jumlah unit Sarana dan Prasarana gedung Kantor/ Bangunan Lainnya	Unit	0			0			0	SUB BAGIAN TATA USAHA	
		X.XX.01.1.07.11			Pengadaan Sarana dan Prasarana Pendukung Gedung Kantor atau Bangunan Lainnya											
						Jumlah unit pengadaan Sarana dan Prasarana Pendukung Gedung Kantor atau Bangunan Lainnya	Unit	0			0			0	SUB BAGIAN TATA USAHA	
		X.XX.01.1.08			Penyediaan Jasa Penunjang Urusan Pemerintahan Daerah						333.000.000			275.500.000		
						Jumlah laporan Penyediaan Jasa Penunjang Urusan Pemerintahan Daerah	Laporan	2			333.000.000	2		275.500.000	SUB BAGIAN TATA USAHA	
		X.XX.01.1.08.01			Penyediaan Jasa Surat Menyurat						8.000.000			2.000.000		
						Jumlah bulan pemenuhan pelayanan surat menyurat PD	Bulan	12			8.000.000	12		2.000.000	SUB BAGIAN TATA USAHA	OPD Provinsi; JAWA TENGAH
		X.XX.01.1.08.02			Penyediaan Jasa Komunikasi, Sumber Daya Air dan Listrik						125.000.000			75.000.000		
						Jumlah bulan terpenuhinya Jasa Komunikasi,air dan listrik PD	Bulan	12			125.000.000	12		75.000.000	SUB BAGIAN TATA USAHA	OPD Provinsi; JAWA TENGAH
		X.XX.01.1.08.03			Penyediaan Jasa Perawatan dan Perlengkapan Kantor						10.000.000			8.500.000		
						Jumlah bulan terpenuhinya jasa peralatan dan perlengkapan kantor	Bulan	12			10.000.000	12		8.500.000	SUB BAGIAN TATA USAHA	OPD Provinsi; JAWA TENGAH
		X.XX.01.1.08.04			Penyediaan Jasa Pelayanan Umum Kantor						190.000.000			190.000.000		
						Jumlah bulan terpenuhinya jasa pelayanan umum kantor	Bulan	12			190.000.000	12		190.000.000	SUB BAGIAN TATA USAHA	OPD Provinsi; JAWA TENGAH
		X.XX.01.1.09			Pemeliharaan Barang Milik Daerah Penunjang Urusan Pemerintahan Daerah						135.000.000			138.000.000		
						Jumlah laporan Pemeliharaan Barang Milik Daerah Penunjang Urusan Pemerintahan Daerah	Laporan	2			135.000.000	2		138.000.000	SUB BAGIAN TATA USAHA	
		X.XX.01.1.09.02			Penyediaan Jasa Pemeliharaan, Biaya Pemeliharaan, Pajak dan Perizinan Kendaraan Dinas Operasional atau Lapangan						20.000.000			30.000.000		
						Jumlah bulan terpenuhinya biaya Pemeliharaan Rutin/ Berkala dan Pajak Kendaraan Dinas Operasional	Bulan	12			20.000.000	12		30.000.000	SUB BAGIAN TATA USAHA	OPD Provinsi; JAWA TENGAH
		X.XX.01.1.09.05			Pemeliharaan Mebel						5.000.000			3.000.000		
						Jumlah bulan terpenuhinya biaya Pemeliharaan Mebel	Bulan	12			5.000.000	12		3.000.000	SUB BAGIAN TATA USAHA	OPD Provinsi; JAWA TENGAH
		X.XX.01.1.09.06			Pemeliharaan Peralatan dan Mesin Lainnya						20.000.000			15.000.000		
						Jumlah bulan terpenuhinya Pemeliharaan peralatan dan mesin lainnya	Bulan	12			20.000.000	12		15.000.000	SUB BAGIAN TATA USAHA	OPD Provinsi; JAWA TENGAH
		X.XX.01.1.09.07			Pemeliharaan Aset Tetap Lainnya											
						Jumlah bulan terpenuhinya Pemeliharaan Aset tetap Lainnya	Bulan								SUB BAGIAN TATA USAHA	
		X.XX.01.1.09.09			Pemeliharaan/Rehabilitasi Gedung Kantor dan Bangunan Lainnya						50.000.000			50.000.000		
						Jumlah Unit Gedung Yang Direhab	Unit	1			50.000.000	1		50.000.000	SUB BAGIAN TATA USAHA	OPD Provinsi; JAWA TENGAH
		X.XX.01.1.09.10			Pemeliharaan/Rehabilitasi Sarana dan Prasarana Gedung Kantor atau Bangunan Lainnya						40.000.000			40.000.000		
						Jumlah bulan terpenuhinya Pemeliharaan Rutin/ Berkala dsarana prasarana pendukung gedung kantor	Bulan	12			40.000.000	12		40.000.000	SUB BAGIAN TATA USAHA	OPD Provinsi; JAWA TENGAH

Tujuan	Sasaran	Kode	Program	Kegiatan	Sub Kegiatan	INDIKATOR (TUJUAN, SASARAN, PROGRAM, KEGIATAN, SUB KEGIATAN)	Satuan	Capaian Kinerja Program dan Kerangka Pendanaan						Unit Kerja Perangkat Daerah	Lokasi	
								RKPD		APBD		P-RKPD				
								Target	Rp (000)	Target	Rp (000)	Target	Rp (000)			
(1)	(2)	(3)	(4)	(5)	(6)	(7)	(8)	(9)	(10)	(11)	(12)	(13)	(14)	(15)	(16)	
		X.XX.01.1.09.11			Pemeliharaan/Rehabilitasi Sarana dan Prasarana Pendukung Gedung Kantor atau Bangunan Lainnya											
						Jumlah bulan terpenuhinya biaya Pemeliharaan Rutin/ Berkala dsarana prasarana pendukung gedung kantor	Bulan	0				0				SUB BAGIAN TATA USAHA
						Persentase ketercapaian administrasi pelayanan perangkat daerah	%	100	1.173.900.000	100		1.173.900.000	100	1.173.900.000		CABANG DINAS PENDIDIKAN VIII
		X.XX.01.1.03			Administrasi Barang Milik Daerah pada Perangkat Daerah											
						Jumlah laporan pelaksanaan Administrasi Barang Milik Daerah pada Perangkat Daerah	Laporan	0				0				SUB BAGIAN TATA USAHA
		X.XX.01.1.03.02			Pengamanan Barang Milik Daerah SKPD											
						Jumlah bulan terpenuhinya premi asuransi barang milik daerah	Bulan	0				0				SUB BAGIAN TATA USAHA
		X.XX.01.1.06			Administrasi Umum Perangkat Daerah				386.900.000		386.900.000		469.880.000			
						Jumlah laporan pelaksanaan administrasi umum Perangkat Daerah	Laporan	2	386.900.000	2	386.900.000	2	469.880.000		SUB BAGIAN TATA USAHA	
		X.XX.01.1.06.01			Penyediaan Komponen Instalasi Listrik/Penerangan Bangunan Kantor				10.000.000		10.000.000		15.000.000			
						Jumlah bulan terpenuhinya penyediaan komponen Instalasi Listrik/Penerangan Bangunan Kantor	Bulan	12	10.000.000	12	10.000.000	12	15.000.000		SUB BAGIAN TATA USAHA	OPD Provinsi; JAWA TENGAH
		X.XX.01.1.06.02			Penyediaan Peralatan dan Perlengkapan Kantor				170.000.000		170.000.000		224.680.000			
						Jumlah unit penyediaan Peralatan Kantor	Unit	5	140.000.000	5	140.000.000	7	178.680.000		SUB BAGIAN TATA USAHA	
						Jumlah unit penyediaan Perlengkapan Kantor	Bulan	12	30.000.000	12	30.000.000	12	46.000.000		SUB BAGIAN TATA USAHA	OPD Provinsi; JAWA TENGAH
		X.XX.01.1.06.03			Penyediaan Peralatan Rumah Tangga				15.000.000		15.000.000		15.000.000			
						Jumlah bulan terpenuhinya kebutuhan rumah tangga perangkat daerah	Bulan	12	15.000.000	12	15.000.000	12	15.000.000		SUB BAGIAN TATA USAHA	OPD Provinsi; JAWA TENGAH
		X.XX.01.1.06.04			Penyediaan Bahan Logistik Kantor											
						Jumlah Bulan terpenuhinya kebutuhan logistik kantor	Bulan								SUB BAGIAN TATA USAHA	
		X.XX.01.1.06.05			Penyediaan Barang Cetak dan Penggandaan				10.000.000		10.000.000		7.300.000			
						Jumlah Bulan terpenuhinya kebutuhan barang cetakan dan penggandaan kantor	Bulan	12	10.000.000	12	10.000.000	12	7.300.000		SUB BAGIAN TATA USAHA	OPD Provinsi; JAWA TENGAH
		X.XX.01.1.06.06			Penyediaan Bahan Bacaan dan Peraturan Perundang-undangan											
						Jumlah bulan tercukupinya kebutuhan bahan bacaan/buku perpustakaan PD	Bulan	0				0			SUB BAGIAN TATA USAHA	OPD Provinsi; JAWA TENGAH
		X.XX.01.1.06.08			Fasilitasi Kunjungan Tamu				50.000.000		50.000.000		76.000.000			
						Jumlah bulan terpenuhinya kebutuhan fasilitasi kunjungan tamu	Bulan	12	50.000.000	12	50.000.000	12	76.000.000		SUB BAGIAN TATA USAHA	OPD Provinsi; JAWA TENGAH
		X.XX.01.1.06.09			Penyelenggaraan Rapat Koordinasi dan Konsultasi SKPD				131.900.000		131.900.000		131.900.000			
						Jumlah bulan terpenuhinya pelaksanaan rapat-rapat koordinasi dan konsultasi ke dalam dan luar daerah	Bulan	12	131.900.000	12	131.900.000	12	131.900.000		SUB BAGIAN TATA USAHA	OPD Provinsi; JAWA TENGAH
		X.XX.01.1.07			Pengadaan Barang Milik Daerah Penunjang Urusan Pemerintah Daerah											
						Jumlah laporan Pengadaan Barang Milik Daerah Penunjang Urusan Pemerintah Daerah	Laporan	0				0			SUB BAGIAN TATA USAHA	
		X.XX.01.1.07.05			Pengadaan Mebel											
						Jumlah unit pengadaan meubelair	Unit								SUB BAGIAN TATA USAHA	OPD Provinsi; JAWA TENGAH
		X.XX.01.1.07.06			Pengadaan Peralatan dan Mesin Lainnya											
						Jumlah unit pengadaan Peralatan dan Mesin	Unit								SUB BAGIAN TATA USAHA	OPD Provinsi; JAWA TENGAH
		X.XX.01.1.07.07			Pengadaan Aset Tetap Lainnya											
						Jumlah unit pengadaan Aset tetap	Unit								SUB BAGIAN TATA USAHA	
		X.XX.01.1.07.09			Pengadaan Gedung Kantor atau Bangunan Lainnya											
						Jumlah unit pengadaan Gedung Kantor / bangunan Lainnya	Unit								SUB BAGIAN TATA USAHA	
		X.XX.01.1.07.10			Pengadaan Sarana dan Prasarana Gedung Kantor atau Bangunan Lainnya											
						Jumlah unit Sarana dan Prasarana gedung Kantor/ Bangunan Lainnya	Unit								SUB BAGIAN TATA USAHA	OPD Provinsi; JAWA TENGAH
		X.XX.01.1.07.11			Pengadaan Sarana dan Prasarana Pendukung Gedung Kantor atau Bangunan Lainnya											
						Jumlah unit pengadaan Sarana dan Prasarana Pendukung Gedung Kantor atau Bangunan Lainnya	Unit								SUB BAGIAN TATA USAHA	
		X.XX.01.1.08			Penyediaan Jasa Penunjang Urusan Pemerintahan Daerah				317.000.000		317.000.000		251.320.000			
						Jumlah laporan Penyediaan Jasa Penunjang Urusan Pemerintahan Daerah	Laporan	2	317.000.000	2	317.000.000	2	251.320.000		SUB BAGIAN TATA USAHA	
		X.XX.01.1.08.01			Penyediaan Jasa Surat Menyurat				7.000.000		7.000.000					
						Jumlah bulan pemenuhan pelayanan surat menyurat PD	Bulan	12	7.000.000	12	7.000.000	0			SUB BAGIAN TATA USAHA	OPD Provinsi; JAWA TENGAH
		X.XX.01.1.08.02			Penyediaan Jasa Komunikasi, Sumber Daya Air dan Listrik				110.000.000		110.000.000		145.000.000			
						Jumlah bulan terpenuhinya jasa Komunikasi,air dan listrik PD	Bulan	12	110.000.000	12	110.000.000	12	145.000.000		SUB BAGIAN TATA USAHA	OPD Provinsi; JAWA TENGAH
		X.XX.01.1.08.03			Penyediaan Jasa Peralatan dan Perlengkapan Kantor											
						Jumlah bulan terpenuhinya jasa peralatan dan perlengkapan kantor	Bulan	0				0			SUB BAGIAN TATA USAHA	
		X.XX.01.1.08.04			Penyediaan Jasa Pelayanan Umum Kantor				200.000.000		200.000.000		106.320.000			
						Jumlah bulan terpenuhinya jasa pelayanan umum kantor	Bulan	12	200.000.000	12	200.000.000	12	106.320.000		SUB BAGIAN TATA USAHA	OPD Provinsi; JAWA TENGAH
		X.XX.01.1.09			Pemeliharaan Barang Milik Daerah Penunjang Urusan Pemerintahan Daerah				470.000.000		470.000.000		452.700.000			

Tujuan	Sasaran	Kode	Program	Kegiatan	Sub Kegiatan	INDIKATOR (TUJUAN, SASARAN, PROGRAM, KEGIATAN, SUB KEGIATAN)	Satuan	Capaian Kinerja Program dan Kerangka Pendanaan						Unit Kerja Perangkat Daerah	Lokasi		
								RKPD		APBD		P-RKPD					
								Target	Rp (000)	Target	Rp (000)	Target	Rp (000)				
(1)	(2)	(3)	(4)	(5)	(6)	(7)	(8)	(9)	(10)	(11)	(12)	(13)	(14)	(15)	(16)		
						Jumlah laporan Pemeliharaan Barang Milik Daerah Penunjang Urusan Pemerintahan Daerah	Laporan	2		470.000.000	2		470.000.000	2	452.700.000	SUB BAGIAN TATA USAHA	
		X.XX.01.1.09.02			Penyediaan Jasa Pemeliharaan, Biaya Pemeliharaan, Pajak dan Perizinan Kendaraan Dinas Operasional atau Lapangan				35.000.000			35.000.000		25.900.000			
						Jumlah bulan terpenuhinya biaya Pemeliharaan Rutin/ Berkala dan Pajak Kendaraan Dinas Operasional	Bulan	12	35.000.000	12		35.000.000	12	25.900.000	SUB BAGIAN TATA USAHA	OPD Provinsi; JAWA TENGAH	
		X.XX.01.1.09.05			Pemeliharaan Mebel				20.000.000			20.000.000		20.000.000			
						Jumlah bulan terpenuhinya biaya Pemeliharaan Mebel	Bulan	12	20.000.000	12		20.000.000	12	20.000.000	SUB BAGIAN TATA USAHA	OPD Provinsi; JAWA TENGAH	
		X.XX.01.1.09.06			Pemeliharaan Peralatan dan Mesin Lainnya				55.000.000			55.000.000		51.800.000			
						Jumlah bulan terpenuhinya Pemeliharaan peralatan dan mesin lainnya	Bulan	12	55.000.000	12		55.000.000	12	51.800.000	SUB BAGIAN TATA USAHA	OPD Provinsi; JAWA TENGAH	
		X.XX.01.1.09.07			Pemeliharaan Aset Tetap Lainnya				50.000.000			50.000.000		45.000.000			
						Jumlah bulan terpenuhinya Pemeliharaan Aset tetap Lainnya	Bulan	12	50.000.000	12		50.000.000	12	45.000.000	SUB BAGIAN TATA USAHA	OPD Provinsi; JAWA TENGAH	
		X.XX.01.1.09.09			Pemeliharaan/Rehabilitasi Gedung Kantor dan Bangunan Lainnya				110.000.000			110.000.000		110.000.000			
						Jumlah Unit Gedung Yang Direhab	Bulan	1	110.000.000	1		110.000.000	1	110.000.000	SUB BAGIAN TATA USAHA	OPD Provinsi; JAWA TENGAH	
		X.XX.01.1.09.10			Pemeliharaan/Rehabilitasi Sarana dan Prasarana Gedung Kantor atau Bangunan Lainnya				200.000.000			200.000.000		200.000.000			
						Jumlah bulan terpenuhinya Pemeliharaan Rutin/ Berkala dsarana prasarana pendukung gedung kantor	Bulan	12	200.000.000	12		200.000.000	12	200.000.000	SUB BAGIAN TATA USAHA	OPD Provinsi; JAWA TENGAH	
		X.XX.01.1.09.11			Pemeliharaan/Rehabilitasi Sarana dan Prasarana Pendukung Gedung Kantor atau Bangunan Lainnya												
						Jumlah bulan terpenuhinya biaya Pemeliharaan Rutin/ Berkala dsarana prasarana pendukung gedung kantor	Bulan	0		0			0		SUB BAGIAN TATA USAHA	OPD Provinsi; JAWA TENGAH	
						Persentase ketercapaian administrasi pelayanan perangkat daerah	%	100	1.342.050.000	100		1.342.050.000	100	1.489.140.000	CABANG DINAS PENDIDIKAN XI		
		X.XX.01.1.06		Administrasi Umum Perangkat Daerah					464.550.000			464.550.000		542.045.000			
						Jumlah laporan pelaksanaan administrasi umum Perangkat Daerah	Laporan	2	464.550.000	2		464.550.000	2	542.045.000	SUB BAGIAN TATA USAHA		
		X.XX.01.1.06.01			Penyediaan Komponen Instalasi Listrik/Penerangan Bangunan Kantor				15.000.000			15.000.000		10.000.000			
						Jumlah bulan terpenuhinya penyediaan komponen Instalasi Listrik/Penerangan Bangunan Kantor	Bulan	12	15.000.000	12		15.000.000	12	10.000.000	SUB BAGIAN TATA USAHA	OPD Provinsi; JAWA TENGAH	
		X.XX.01.1.06.02			Penyediaan Peralatan dan Perlengkapan Kantor				150.000.000			150.000.000		150.000.000			
						Jumlah unit penyediaan Peralatan Kantor	Unit	14	120.000.000	14		120.000.000	14	120.000.000	SUB BAGIAN TATA USAHA	OPD Provinsi; JAWA TENGAH	
						Jumlah unit penyediaan Perlengkapan Kantor	Unit	2	30.000.000	2		30.000.000	2	30.000.000	SUB BAGIAN TATA USAHA	OPD Provinsi; JAWA TENGAH	
		X.XX.01.1.06.03			Penyediaan Peralatan Rumah Tangga				40.000.000			40.000.000		40.000.000			
						Jumlah bulan terpenuhinya kebutuhan rumah tangga perangkat daerah	Bulan	12	40.000.000	12		40.000.000	12	40.000.000	SUB BAGIAN TATA USAHA	OPD Provinsi; JAWA TENGAH	
		X.XX.01.1.06.04			Penyediaan Bahan Logistik Kantor				25.000.000			25.000.000		25.000.000			
						Jumlah Bulan terpenuhinya kebutuhan logistik kantor	Bulan	12	25.000.000	12		25.000.000	12	25.000.000	SUB BAGIAN TATA USAHA		
		X.XX.01.1.06.05			Penyediaan Barang Cetak dan Penggandaan				25.000.000			25.000.000		25.000.000			
						Jumlah Bulan terpenuhinya kebutuhan barang cetak dan penggandaan kantor	Bulan	12	25.000.000	12		25.000.000	12	25.000.000	SUB BAGIAN TATA USAHA	OPD Provinsi; JAWA TENGAH	
		X.XX.01.1.06.06			Penyediaan Bahan Bacaan dan Peraturan Perundang-undangan				6.000.000			6.000.000		6.000.000			
						Jumlah bulan tercukupinya kebutuhan bahan bacaan/buku perpustakaan PD	Bulan	12	6.000.000	12		6.000.000	12	6.000.000	SUB BAGIAN TATA USAHA	OPD Provinsi; JAWA TENGAH	
		X.XX.01.1.06.08			Fasilitasi Kunjungan Tamu				63.550.000			63.550.000		86.045.000			
						Jumlah bulan terpenuhinya kebutuhan fasilitasi kunjungan tamu	Bulan	12	63.550.000	12		63.550.000	12	86.045.000	SUB BAGIAN TATA USAHA	OPD Provinsi; JAWA TENGAH	
		X.XX.01.1.06.09			Penyelenggaraan Rapat Koordinasi dan Konsultasi SKPD				140.000.000			140.000.000		200.000.000			
						Jumlah bulan terpenuhinya pelaksanaan rapat-rapat koordinasi dan konsultasi ke dalam dan luar daerah	Bulan	12	140.000.000	12		140.000.000	12	200.000.000	SUB BAGIAN TATA USAHA	OPD Provinsi; JAWA TENGAH	
		X.XX.01.1.07		Pengadaan Barang Milik Daerah Penunjang Urusan Pemerintah Daerah					134.000.000			134.000.000		130.000.000			
						Jumlah laporan Pengadaan Barang Milik Daerah Penunjang Urusan Pemerintah Daerah	Laporan	2	134.000.000	2		134.000.000	2	130.000.000	SUB BAGIAN TATA USAHA		
		X.XX.01.1.07.05			Pengadaan Mebel				60.000.000			60.000.000		60.000.000			
						Jumlah unit pengadaan meubelair	Unit	2	60.000.000	2		60.000.000	2	60.000.000	SUB BAGIAN TATA USAHA	OPD Provinsi; JAWA TENGAH	
		X.XX.01.1.07.06			Pengadaan Peralatan dan Mesin Lainnya				70.000.000			70.000.000		70.000.000			
						Jumlah unit pengadaan Peralatan dan Mesin	Unit	8	70.000.000	8		70.000.000	0	70.000.000	SUB BAGIAN TATA USAHA	OPD Provinsi; JAWA TENGAH	
		X.XX.01.1.07.07			Pengadaan Aset Tetap Lainnya				4.000.000			4.000.000		4.000.000			
						Jumlah unit pengadaan Aset tetap	Unit	1	4.000.000	1		4.000.000	0	4.000.000	SUB BAGIAN TATA USAHA	OPD Provinsi; JAWA TENGAH	
		X.XX.01.1.07.09			Pengadaan Gedung Kantor atau Bangunan Lainnya												
						Jumlah unit pengadaan Gedung Kantor / bangunan Lainnya	Unit	0		0			0		SUB BAGIAN TATA USAHA	OPD Provinsi; JAWA TENGAH	
		X.XX.01.1.07.10			Pengadaan Sarana dan Prasarana Gedung Kantor atau Bangunan Lainnya												
						Jumlah unit Sarana dan Prasarana gedung Kantor/ Bangunan Lainnya	Unit								SUB BAGIAN TATA USAHA		
		X.XX.01.1.07.11			Pengadaan Sarana dan Prasarana Pendukung Gedung Kantor atau Bangunan Lainnya												
						Jumlah unit pengadaan Sarana dan Prasarana Pendukung Gedung Kantor atau Bangunan Lainnya	Unit								SUB BAGIAN TATA USAHA		

Tujuan	Sasaran	Kode	Program	Kegiatan	Sub Kegiatan	INDIKATOR (TUJUAN, SASARAN, PROGRAM, KEGIATAN, SUB KEGIATAN)	Satuan	Capaian Kinerja Program dan Kerangka Pendanaan						Unit Kerja Perangkat Daerah	Lokasi
								RKPD		APBD		P-RKPD			
								Target	Rp (000)	Target	Rp (000)	Target	Rp (000)		
(1)	(2)	(3)	(4)	(5)	(6)	(7)	(8)	(9)	(10)	(11)	(12)	(13)	(14)	(15)	(16)
		X.XX.01.1.08		Penyediaan Jasa Penunjang Urusan Pemerintahan Daerah					417.500.000		417.500.000		409.000.000		
						Jumlah laporan Penyediaan Jasa Penunjang Urusan Pemerintahan Daerah	Laporan	2	417.500.000	2	417.500.000	2	409.000.000	SUB BAGIAN TATA USAHA	
		X.XX.01.1.08.01		Penyediaan Jasa Surat Menyurat					11.100.000		11.100.000		6.600.000		
						Jumlah bulan pemenuhan pelayanan surat menyurat PD	Bulan	12	11.100.000	12	11.100.000	12	6.600.000	SUB BAGIAN TATA USAHA	OPD Provinsi; JAWA TENGAH
		X.XX.01.1.08.02		Penyediaan Jasa Komunikasi, Sumber Daya Air dan Listrik					140.400.000		140.400.000		136.400.000		
						Jumlah bulan terpenuhinya Jasa Komunikasi,air dan listrik PD	Bulan	12	140.400.000	12	140.400.000	12	136.400.000	SUB BAGIAN TATA USAHA	OPD Provinsi; JAWA TENGAH
		X.XX.01.1.08.03		Penyediaan Jasa Peralatan dan Perlengkapan Kantor					8.000.000		8.000.000		8.000.000		
						Jumlah bulan terpenuhinya jasa peralatan dan perlengkapan kantor	Bulan	12	8.000.000	12	8.000.000	12	8.000.000	SUB BAGIAN TATA USAHA	OPD Provinsi; JAWA TENGAH
		X.XX.01.1.08.04		Penyediaan Jasa Pelayanan Umum Kantor					258.000.000		258.000.000		258.000.000		
						Jumlah bulan terpenuhinya jasa pelayanan umum kantor	Bulan	12	258.000.000	12	258.000.000	12	258.000.000	SUB BAGIAN TATA USAHA	OPD Provinsi; JAWA TENGAH
		X.XX.01.1.09		Pemeliharaan Barang Milik Daerah Penunjang Urusan Pemerintahan Daerah					326.000.000		326.000.000		408.095.000		
						Jumlah laporan Pemeliharaan Barang Milik Daerah Penunjang Urusan Pemerintahan Daerah	Laporan	2	326.000.000	2	326.000.000	2	408.095.000	SUB BAGIAN TATA USAHA	
		X.XX.01.1.09.02		Penyediaan Jasa Pemeliharaan, Biaya Pemeliharaan, Pajak dan Perizinan Kendaraan Dinas Operasional atau Lapangan					50.000.000		50.000.000		35.250.000		
						Jumlah bulan terpenuhinya biaya Pemeliharaan Rutin/ Berkala dan Pajak Kendaraan Dinas Operasional	Bulan	12	50.000.000	12	50.000.000	12	35.250.000	SUB BAGIAN TATA USAHA	OPD Provinsi; JAWA TENGAH
		X.XX.01.1.09.05		Pemeliharaan Mebel											
						Jumlah bulan terpenuhinya biaya Pemeliharaan Mebel	Bulan	0		0		0		SUB BAGIAN TATA USAHA	OPD Provinsi; JAWA TENGAH
		X.XX.01.1.09.06		Pemeliharaan Peralatan dan Mesin Lainnya					30.000.000		30.000.000		12.000.000		
						Jumlah bulan terpenuhinya Pemeliharaan peralatan dan mesin lainnya	Bulan	12	30.000.000	12	30.000.000	12	12.000.000	SUB BAGIAN TATA USAHA	OPD Provinsi; JAWA TENGAH
		X.XX.01.1.09.07		Pemeliharaan Aset Tetap Lainnya					6.000.000		6.000.000				
						Jumlah bulan terpenuhinya Pemeliharaan Aset tetap Lainnya	Bulan	12	6.000.000	12	6.000.000	0		SUB BAGIAN TATA USAHA	
		X.XX.01.1.09.09		Pemeliharaan/Rehabilitasi Gedung Kantor dan Bangunan Lainnya					195.000.000		195.000.000		315.845.000		
						Jumlah Unit Gedung Yang Direhab	Unit	1	195.000.000	1	195.000.000	1	315.845.000	SUB BAGIAN TATA USAHA	OPD Provinsi; JAWA TENGAH
		X.XX.01.1.09.10		Pemeliharaan/Rehabilitasi Sarana dan Prasarana Gedung Kantor atau Bangunan Lainnya					45.000.000		45.000.000		45.000.000		
						Jumlah bulan terpenuhinya Pemeliharaan Rutin/ Berkala dsarana prasarana pendukung gedung kantor	Bulan	1	45.000.000	1	45.000.000	1	45.000.000	SUB BAGIAN TATA USAHA	OPD Provinsi; JAWA TENGAH
		X.XX.01.1.09.11		Pemeliharaan/Rehabilitasi Sarana dan Prasarana Pendukung Gedung Kantor atau Bangunan Lainnya											
						Jumlah bulan terpenuhinya biaya Pemeliharaan Rutin/ Berkala dsarana prasarana pendukung gedung kantor	Bulan	0		0		0		SUB BAGIAN TATA USAHA	
						Persentase ketercapaian administrasi pelayanan perangkat daerah	%	100	1.426.000.000	100	1.426.000.000	100	1.426.002.000	CABANG DINAS PENDIDIKAN XIII	
		X.XX.01.1.03		Administrasi Barang Milik Daerah pada Perangkat Daerah											
						Jumlah laporan pelaksanaan Administrasi Barang Milik Daerah pada Perangkat Daerah	Laporan	0		0		0		SUB BAGIAN TATA USAHA	
		X.XX.01.1.03.02		Pengamanan Barang Milik Daerah SKPD											
						Jumlah bulan terpenuhinya premi asuransi barang milik daerah	Bulan	0		0		0		SUB BAGIAN TATA USAHA	OPD Provinsi; JAWA TENGAH
		X.XX.01.1.06		Administrasi Umum Perangkat Daerah					498.500.000		498.500.000		546.809.000		
						Jumlah laporan pelaksanaan administrasi umum Perangkat Daerah	Laporan	2	498.500.000	2	498.500.000	2	546.809.000	SUB BAGIAN TATA USAHA	
		X.XX.01.1.06.01		Penyediaan Komponen Instalasi Listrik/Penerangan Bangunan Kantor					25.000.000		25.000.000		55.000.000		
						Jumlah bulan terpenuhinya penyediaan komponen Instalasi Listrik/Penerangan Bangunan Kantor	Bulan	12	25.000.000	12	25.000.000	12	55.000.000	SUB BAGIAN TATA USAHA	OPD Provinsi; JAWA TENGAH
		X.XX.01.1.06.02		Penyediaan Peralatan dan Perlengkapan Kantor					170.000.000		170.000.000		167.850.000		
						Jumlah unit penyediaan Peralatan Kantor	Unit	19	120.000.000	19	120.000.000	19	120.000.000	SUB BAGIAN TATA USAHA	
						Jumlah unit penyediaan Perlengkapan Kantor	Unit	10	50.000.000	10	50.000.000	10	47.850.000	SUB BAGIAN TATA USAHA	
		X.XX.01.1.06.03		Penyediaan Peralatan Rumah Tangga					45.000.000		45.000.000		40.000.000		
						Jumlah bulan terpenuhinya kebutuhan rumah tangga perangkat daerah	Bulan	7	45.000.000	7	45.000.000	7	40.000.000	SUB BAGIAN TATA USAHA	OPD Provinsi; JAWA TENGAH
		X.XX.01.1.06.04		Penyediaan Bahan Logistik Kantor					20.000.000		20.000.000		30.000.000		
						Jumlah Bulan terpenuhinya kebutuhan logistik kantor	Bulan	12	20.000.000	12	20.000.000	12	30.000.000	SUB BAGIAN TATA USAHA	OPD Provinsi; JAWA TENGAH
		X.XX.01.1.06.05		Penyediaan Barang Cetak dan Penggandaan					20.000.000		20.000.000		20.000.000		
						Jumlah Bulan terpenuhinya kebutuhan barang cetakan dan penggandaan kantor	Bulan	12	20.000.000	12	20.000.000	12	20.000.000	SUB BAGIAN TATA USAHA	OPD Provinsi; JAWA TENGAH
		X.XX.01.1.06.06		Penyediaan Bahan Bacaan dan Peraturan Perundang-undangan					8.500.000		8.500.000		8.500.000		
						Jumlah bulan tercukupinya kebutuhan bahan bacaan/buku perpustakaan PD	Bulan	12	8.500.000	12	8.500.000	12	8.500.000	SUB BAGIAN TATA USAHA	OPD Provinsi; JAWA TENGAH
		X.XX.01.1.06.08		Fasilitasi Kunjungan Tamu					80.000.000		80.000.000		80.000.000		
						Jumlah bulan terpenuhinya kebutuhan fasilitas kunjungan tamu	Bulan	12	80.000.000	12	80.000.000	12	80.000.000	SUB BAGIAN TATA USAHA	OPD Provinsi; JAWA TENGAH
		X.XX.01.1.06.09		Penyelenggaraan Rapat Koordinasi dan Konsultasi SKPD					130.000.000		130.000.000		145.459.000		

Tujuan	Sasaran	Kode	Program	Kegiatan	Sub Kegiatan	INDIKATOR (TUJUAN, SASARAN, PROGRAM, KEGIATAN, SUB KEGIATAN)	Satuan	Capaian Kinerja Program dan Kerangka Pendanaan						Unit Kerja Perangkat Daerah	Lokasi
								RKPD		APBD		P-RKPD			
(1)	(2)	(3)	(4)	(5)	(6)	(7)	(8)	Target	Rp (000)	Target	Rp (000)	Target	Rp (000)	(15)	(16)
						Jumlah bulan terpenuhinya pelaksanaan rapat-rapat koordinasi dan konsultasi ke dalam dan luar daerah	Bulan	12	130.000.000	12	130.000.000	12	145.459.000	SUB BAGIAN TATA USAHA	OPD Provinsi; JAWA TENGAH
		X.XX.01.1.07		Pengadaan Barang Milik Daerah Penunjang Urusan Pemerintahan Daerah					50.000.000		50.000.000		50.000.000		
						Jumlah laporan Pengadaan Barang Milik Daerah Penunjang Urusan Pemerintahan Daerah	Laporan	2	50.000.000	2	50.000.000	2	50.000.000	SUB BAGIAN TATA USAHA	
		X.XX.01.1.07.05		Pengadaan Mebel					50.000.000		50.000.000		50.000.000		
						Jumlah unit pengadaan meubelair	Unit	25	50.000.000	25	50.000.000	25	50.000.000	SUB BAGIAN TATA USAHA	OPD Provinsi; JAWA TENGAH
		X.XX.01.1.08		Penyediaan Jasa Penunjang Urusan Pemerintahan Daerah					400.500.000		400.500.000		353.500.000		
						Jumlah laporan Penyediaan Jasa Penunjang Urusan Pemerintahan Daerah	Laporan	2	400.500.000	2	400.500.000	2	353.500.000	SUB BAGIAN TATA USAHA	
		X.XX.01.1.08.01		Penyediaan Jasa Surat Menyurat					10.000.000		10.000.000		10.000.000		
						Jumlah bulan pemenuhan pelayanan surat menyurat PD	Bulan	12	10.000.000	12	10.000.000	12	10.000.000	SUB BAGIAN TATA USAHA	OPD Provinsi; JAWA TENGAH
		X.XX.01.1.08.02		Penyediaan Jasa Komunikasi, Sumber Daya Air dan Listrik					160.000.000		160.000.000		113.000.000		
						Jumlah bulan terpenuhinya Jasa Komunikasi,air dan listrik PD	Bulan	12	160.000.000	12	160.000.000	12	113.000.000	SUB BAGIAN TATA USAHA	OPD Provinsi; JAWA TENGAH
		X.XX.01.1.08.03		Penyediaan Jasa Peralatan dan Perlengkapan Kantor					20.000.000		20.000.000		20.000.000		
						Jumlah bulan terpenuhinya jasa peralatan dan perlengkapan kantor	Bulan	12	20.000.000	12	20.000.000	12	20.000.000	SUB BAGIAN TATA USAHA	OPD Provinsi; JAWA TENGAH
		X.XX.01.1.08.04		Penyediaan Jasa Pelayanan Umum Kantor					210.500.000		210.500.000		210.500.000		
						Jumlah bulan terpenuhinya jasa pelayanan umum kantor	Bulan	12	210.500.000	12	210.500.000	12	210.500.000	SUB BAGIAN TATA USAHA	OPD Provinsi; JAWA TENGAH
		X.XX.01.1.09		Pemeliharaan Barang Milik Daerah Penunjang Urusan Pemerintahan Daerah					477.000.000		477.000.000		475.693.000		
						Jumlah laporan Pemeliharaan Barang Milik Daerah Penunjang Urusan Pemerintahan Daerah	Laporan	2	477.000.000	2	477.000.000	2	475.693.000	SUB BAGIAN TATA USAHA	
		X.XX.01.1.09.01		Penyediaan Jasa Pemeliharaan, Biaya Pemeliharaan dan Pajak Kendaraan Perorangan Dinas atau Kendaraan Dinas Jabatan					20.000.000		20.000.000		19.200.000		
						Jumlah bulan terpenuhinya biaya Pemeliharaan Rutin/ Berkala dan Pajak Kendaraan Dinas Jabatan	Bulan	12	20.000.000	12	20.000.000	12	19.200.000	SUB BAGIAN TATA USAHA	OPD Provinsi; JAWA TENGAH
		X.XX.01.1.09.05		Pemeliharaan Mebel					6.000.000		6.000.000		6.000.000		
						Jumlah bulan terpenuhinya biaya Pemeliharaan Mebel	Bulan	12	6.000.000	12	6.000.000	12	6.000.000	SUB BAGIAN TATA USAHA	OPD Provinsi; JAWA TENGAH
		X.XX.01.1.09.06		Pemeliharaan Peralatan dan Mesin Lainnya					51.000.000		51.000.000		51.000.000		
						Jumlah bulan terpenuhinya Pemeliharaan peralatan dan mesin lainnya	Bulan	12	51.000.000	12	51.000.000	12	51.000.000	SUB BAGIAN TATA USAHA	OPD Provinsi; JAWA TENGAH
		X.XX.01.1.09.09		Pemeliharaan/Rehabilitasi Gedung Kantor dan Bangunan Lainnya					350.000.000		350.000.000		349.493.000		
						Jumlah Unit Gedung Yang Direhab	Unit	1	350.000.000	1	350.000.000	1	349.493.000	SUB BAGIAN TATA USAHA	OPD Provinsi; JAWA TENGAH
		X.XX.01.1.09.10		Pemeliharaan/Rehabilitasi Sarana dan Prasarana Gedung Kantor atau Bangunan Lainnya					50.000.000		50.000.000		50.000.000		
						Jumlah bulan terpenuhinya Pemeliharaan Rutin/ Berkala dsarana prasarana pendukung gedung kantor	Bulan	12	50.000.000	12	50.000.000	12	50.000.000	SUB BAGIAN TATA USAHA	OPD Provinsi; JAWA TENGAH
						Persentase ketercapaian administrasi pelayanan perangkat daerah	%	100	2.803.439.000	100	2.803.439.000	100	2.836.630.000	Balai Pengembangan Teknologi Informasi dan Komunikasi Pendidikan Dan Kebudayaan Kelas A	
		X.XX.01.1.03		Administrasi Barang Milik Daerah pada Perangkat Daerah											
						Jumlah laporan pelaksanaan Administrasi Barang Milik Daerah pada Perangkat Daerah	Laporan	0		0		0		SUB BAGIAN TATA USAHA	
		X.XX.01.1.03.02		Pengamanan Barang Milik Daerah SKPD											
						Jumlah bulan terpenuhinya premi asuransi barang milik daerah	Bulan	0		0		0		SUB BAGIAN TATA USAHA	OPD Provinsi
		X.XX.01.1.06		Administrasi Umum Perangkat Daerah					606.866.000		606.866.000		618.966.000		
						Jumlah laporan pelaksanaan administrasi umum Perangkat Daerah	Laporan	2	606.866.000	2	606.866.000	2	618.966.000	SUB BAGIAN TATA USAHA	
		X.XX.01.1.06.01		Penyediaan Komponen Instalasi Listrik/Penerangan Bangunan Kantor					22.750.000		22.750.000		22.750.000		
						Jumlah bulan terpenuhinya penyediaan komponen Instalasi Listrik/Penerangan Bangunan Kantor	Bulan	12	22.750.000	12	22.750.000	12	22.750.000	SUB BAGIAN TATA USAHA	OPD Provinsi; JAWA TENGAH
		X.XX.01.1.06.02		Penyediaan Peralatan dan Perlengkapan Kantor					336.516.000		336.516.000		336.516.000		
						Jumlah unit penyediaan Peralatan Kantor	Unit	40	283.916.000	40	283.916.000	40	283.916.000	SUB BAGIAN TATA USAHA	OPD Provinsi; JAWA TENGAH
						Jumlah unit penyediaan Perlengkapan Kantor	Unit	6	52.600.000	6	52.600.000	6	52.600.000	SUB BAGIAN TATA USAHA	OPD Provinsi; JAWA TENGAH
		X.XX.01.1.06.03		Penyediaan Peralatan Rumah Tangga					20.000.000		20.000.000		20.000.000		
						Jumlah bulan terpenuhinya kebutuhan rumah tangga perangkat daerah	Bulan	12	20.000.000	12	20.000.000	12	20.000.000	SUB BAGIAN TATA USAHA	OPD Provinsi; JAWA TENGAH
		X.XX.01.1.06.04		Penyediaan Bahan Logistik Kantor					12.000.000		12.000.000		12.000.000		
						Jumlah Bulan terpenuhinya kebutuhan logistik kantor	Bulan	12	12.000.000	12	12.000.000	12	12.000.000	SUB BAGIAN TATA USAHA	OPD Provinsi
		X.XX.01.1.06.05		Penyediaan Barang Cetak dan Penggandaan					50.000.000		50.000.000		50.000.000		
						Jumlah Bulan terpenuhinya kebutuhan barang cetak dan penggandaan kantor	Bulan	12	50.000.000	12	50.000.000	12	50.000.000	SUB BAGIAN TATA USAHA	OPD Provinsi; JAWA TENGAH
		X.XX.01.1.06.06		Penyediaan Bahan Bacaan dan Peraturan Perundang-undangan					10.000.000		10.000.000		10.000.000		
						Jumlah bulan tercukupinya kebutuhan bahan bacaan/buku perpustakaan PD	Bulan	12	10.000.000	12	10.000.000	12	10.000.000	SUB BAGIAN TATA USAHA	OPD Provinsi; JAWA TENGAH
		X.XX.01.1.06.08		Fasilitas Kunjungan Tamu					72.000.000		72.000.000		72.000.000		
						Jumlah bulan terpenuhinya kebutuhan fasilitas kunjungan tamu	Bulan	12	72.000.000	12	72.000.000	12	72.000.000	SUB BAGIAN TATA USAHA	OPD Provinsi; JAWA TENGAH

Tujuan	Sasaran	Kode	Program	Kegiatan	Sub Kegiatan	INDIKATOR (TUJUAN, SASARAN, PROGRAM, KEGIATAN, SUB KEGIATAN)	Satuan	Capaian Kinerja Program dan Kerangka Pendanaan						Unit Kerja Perangkat Daerah	Lokasi				
								RKPD		APBD		P-RKPD							
								Target	Rp (000)	Target	Rp (000)	Target	Rp (000)						
(1)	(2)	(3)	(4)	(5)	(6)	(7)	(8)	(9)	(10)	(11)	(12)	(13)	(14)	(15)	(16)				
		X.XX.01.1.06.09			Penyelenggaraan Rapat Koordinasi dan Konsultasi SKPD						83.600.000			83.600.000		95.700.000			
						Jumlah bulan terpenuhinya pelaksanaan rapat-rapat koordinasi dan konsultasi ke dalam dan luar daerah	Bulan	12			83.600.000	12		83.600.000	12	95.700.000	SUB BAGIAN TATA USAHA	OPD Provinsi; JAWA TENGAH	
		X.XX.01.1.07		Pengadaan Barang Milik Daerah Penunjang Urusan Pemerintah Daerah							210.484.000			210.484.000		287.164.000			
						Jumlah laporan Pengadaan Barang Milik Daerah Penunjang	Laporan	2			210.484.000	2		210.484.000	2	287.164.000	SUB BAGIAN TATA USAHA		
		X.XX.01.1.07.05			Pengadaan Mebel												SUB BAGIAN TATA USAHA	OPD Provinsi	
						Jumlah unit pengadaan meubelair	Unit	0				0			0				
		X.XX.01.1.07.06			Pengadaan Peralatan dan Mesin Lainnya						180.250.000			180.250.000		256.930.000			
						Jumlah unit pengadaan Peralatan dan Mesin	Unit	54			180.250.000	54		180.250.000	57	256.930.000	SUB BAGIAN TATA USAHA	OPD Provinsi	
		X.XX.01.1.07.07			Pengadaan Aset Tetap Lainnya												SUB BAGIAN TATA USAHA	OPD Provinsi	
						Jumlah unit pengadaan Aset tetap	Unit	0				0			0				
		X.XX.01.1.07.09			Pengadaan Gedung Kantor atau Bangunan Lainnya												SUB BAGIAN TATA USAHA	OPD Provinsi	
						Jumlah unit pengadaan Gedung Kantor / bangunan Lainnya	Unit	0				0			0				
		X.XX.01.1.07.10			Pengadaan Sarana dan Prasarana Gedung Kantor atau Bangunan Lainnya												SUB BAGIAN TATA USAHA	OPD Provinsi	
						Jumlah unit Sarana dan Prasarana gedung Kantor/ Bangunan Lainnya	Unit	0				0			0				
		X.XX.01.1.07.11			Pengadaan Sarana dan Prasarana Pendukung Gedung Kantor atau Bangunan Lainnya						30.234.000			30.234.000		30.234.000			
						Jumlah unit pengadaan Sarana dan Prasarana Pendukung Gedung Kantor atau Bangunan Lainnya	Unit	4			30.234.000	4		30.234.000	4	30.234.000	SUB BAGIAN TATA USAHA	OPD Provinsi	
		X.XX.01.1.08			Penyediaan Jasa Penunjang Urusan Pemerintahan Daerah						1.323.575.000			1.323.575.000		1.264.850.000			
						Jumlah laporan Penyediaan Jasa Penunjang Urusan Pemerintahan Daerah	Laporan	2			1.323.575.000	2		1.323.575.000	2	1.264.850.000	SUB BAGIAN TATA USAHA		
		X.XX.01.1.08.01			Penyediaan Jasa Surat Menyurat						12.000.000			12.000.000		10.000.000			
						Jumlah bulan pemenuhan pelayanan surat menyurat PD	Bulan	12			12.000.000	12		12.000.000	12	10.000.000	SUB BAGIAN TATA USAHA	OPD Provinsi; JAWA TENGAH	
		X.XX.01.1.08.02			Penyediaan Jasa Komunikasi, Sumber Daya Air dan Listrik						836.375.000			836.375.000		779.650.000			
						Jumlah bulan terpenuhinya Jasa Komunikasi,air dan listrik PD	Bulan	12			836.375.000	12		836.375.000	12	779.650.000	SUB BAGIAN TATA USAHA	OPD Provinsi; JAWA TENGAH	
		X.XX.01.1.08.03			Penyediaan Jasa Peralatan dan Perlengkapan Kantor												SUB BAGIAN TATA USAHA	OPD Provinsi; JAWA TENGAH	
						Jumlah bulan terpenuhinya jasa peralatan dan perlengkapan kantor	Bulan	0				0			0				
		X.XX.01.1.08.04			Penyediaan Jasa Pelayanan Umum Kantor						475.200.000			475.200.000		475.200.000			
						Jumlah bulan terpenuhinya jasa pelayanan umum kantor	Bulan	12			475.200.000	12		475.200.000	12	475.200.000	SUB BAGIAN TATA USAHA	OPD Provinsi	
		X.XX.01.1.09			Pemeliharaan Barang Milik Daerah Penunjang Urusan Pemerintahan Daerah						662.514.000			662.514.000		665.650.000			
						Jumlah laporan Pemeliharaan Barang Milik Daerah Penunjang	Laporan	2			662.514.000	2		662.514.000	2	665.650.000	SUB BAGIAN TATA USAHA		
		X.XX.01.1.09.02			Penyediaan Jasa Pemeliharaan, Biaya Pemeliharaan, Pajak dan Perizinan Kendaraan Dinas Operasional atau Lapangan						24.000.000			24.000.000		24.000.000			
						Jumlah bulan terpenuhinya biaya Pemeliharaan Rutin/ Berkala dan Pajak Kendaraan Dinas Operasional	Bulan	12			24.000.000	12		24.000.000	12	24.000.000	SUB BAGIAN TATA USAHA	OPD Provinsi	
		X.XX.01.1.09.05			Pemeliharaan Mebel												SUB BAGIAN TATA USAHA	OPD Provinsi	
						Jumlah bulan terpenuhinya biaya Pemeliharaan Mebel	Bulan	0				0			0				
		X.XX.01.1.09.06			Pemeliharaan Peralatan dan Mesin Lainnya						147.160.000			147.160.000		165.160.000			
						Jumlah bulan terpenuhinya Pemeliharaan peralatan dan mesin lainnya	Bulan	12			147.160.000	12		147.160.000	12	165.160.000	SUB BAGIAN TATA USAHA	OPD Provinsi	
		X.XX.01.1.09.07			Pemeliharaan Aset Tetap Lainnya						25.000.000			25.000.000		25.000.000			
						Jumlah bulan terpenuhinya Pemeliharaan Aset tetap Lainnya	Bulan	12			25.000.000	12		25.000.000	12	25.000.000	SUB BAGIAN TATA USAHA	OPD Provinsi	
		X.XX.01.1.09.09			Pemeliharaan/Rehabilitasi Gedung Kantor dan Bangunan Lainnya						346.354.000			346.354.000		331.790.000			
						Jumlah Unit Gedung Yang Direhab	Unit	3			346.354.000	3		346.354.000	3	331.790.000	SUB BAGIAN TATA USAHA	OPD Provinsi	
		X.XX.01.1.09.10			Pemeliharaan/Rehabilitasi Sarana dan Prasarana Gedung Kantor atau Bangunan Lainnya												SUB BAGIAN TATA USAHA	OPD Provinsi	
						Jumlah bulan terpenuhinya Pemeliharaan Rutin/ Berkala dsarana prasarana pendukung gedung kantor	Bulan	0				0			0				
		X.XX.01.1.09.11			Pemeliharaan/Rehabilitasi Sarana dan Prasarana Pendukung Gedung Kantor atau Bangunan Lainnya						120.000.000			120.000.000		119.700.000			
						Jumlah bulan terpenuhinya biaya Pemeliharaan Rutin/ Berkala dsarana prasarana pendukung gedung kantor	Bulan	12			120.000.000	12		120.000.000	12	119.700.000	SUB BAGIAN TATA USAHA	OPD Provinsi	
						Persentase ketercapaian administrasi pelayanan perangkat daerah	%	100			1.419.420.000	100		1.419.420.000	100	1.419.420.000	CABANG DINAS PENDIDIKAN VII		
		X.XX.01.1.03			Administrasi Barang Milik Daerah pada Perangkat Daerah														
						Jumlah laporan pelaksanaan Administrasi Barang Milik Daerah pada Perangkat Daerah	Laporan	0				0			0			SUB BAGIAN TATA USAHA	
		X.XX.01.1.03.02			Pengamanan Barang Milik Daerah SKPD														
						Jumlah bulan terpenuhinya premi asuransi barang milik daerah	Bulan	0				0			0			SUB BAGIAN TATA USAHA	OPD Provinsi; JAWA TENGAH
		X.XX.01.1.06			Administrasi Umum Perangkat Daerah						562.000.000			562.000.000		594.000.000			
						Jumlah laporan pelaksanaan administrasi umum Perangkat Daerah	Laporan	2			562.000.000	2		562.000.000	2	594.000.000	SUB BAGIAN TATA USAHA		

Tujuan	Sasaran	Kode	Program	Kegiatan	Sub Kegiatan	INDIKATOR (TUJUAN, SASARAN, PROGRAM, KEGIATAN, SUB KEGIATAN)	Satuan	Capaian Kinerja Program dan Kerangka Pendanaan						Unit Kerja Perangkat Daerah	Lokasi
								RKPD		APBD		P-RKPD			
								Target	Rp (000)	Target	Rp (000)	Target	Rp (000)		
(1)	(2)	(3)	(4)	(5)	(6)	(7)	(8)	(9)	(10)	(11)	(12)	(13)	(14)	(15)	(16)
		X.XX.01.1.06.01			Penyediaan Komponen Instalasi Listrik/Penerangan Bangunan Kantor				23.000.000		23.000.000		23.000.000		
						Jumlah bulan terpenuhinya penyediaan komponen Instalasi Listrik/Penerangan Bangunan Kantor	Bulan	12	23.000.000	12	23.000.000	12	23.000.000	SUB BAGIAN TATA USAHA	OPD Provinsi; JAWA TENGAH
		X.XX.01.1.06.02			Penyediaan Peralatan dan Perlengkapan Kantor			233.000.000		233.000.000		233.000.000			
						Jumlah unit penyediaan Peralatan Kantor	Unit	15	165.000.000	15	165.000.000	15	165.000.000	SUB BAGIAN TATA USAHA	OPD Provinsi; JAWA TENGAH
						Jumlah unit penyediaan Perlengkapan Kantor	Unit	2	68.000.000	2	68.000.000	2	68.000.000	SUB BAGIAN TATA USAHA	OPD Provinsi; JAWA TENGAH
		X.XX.01.1.06.03			Penyediaan Peralatan Rumah Tangga			30.000.000		30.000.000		30.000.000			
						Jumlah bulan terpenuhinya kebutuhan rumah tangga perangkat daerah	Bulan	12	30.000.000	12	30.000.000	12	30.000.000	SUB BAGIAN TATA USAHA	OPD Provinsi; JAWA TENGAH
		X.XX.01.1.06.04			Penyediaan Bahan Logistik Kantor										
						Jumlah Bulan terpenuhinya kebutuhan logistik kantor	Bulan	0		0		0		SUB BAGIAN TATA USAHA	OPD Provinsi; JAWA TENGAH
		X.XX.01.1.06.05			Penyediaan Barang Cetak dan Penggandaan			20.000.000		20.000.000		25.000.000			
						Jumlah Bulan terpenuhinya kebutuhan barang cetak dan penggandaan kantor	Bulan	12	20.000.000	12	20.000.000	12	25.000.000	SUB BAGIAN TATA USAHA	OPD Provinsi; JAWA TENGAH
		X.XX.01.1.06.06			Penyediaan Bahan Bacaan dan Peraturan Perundang-undangan			6.000.000		6.000.000		6.000.000			
						Jumlah bulan tencukupinya kebutuhan bahan bacaan/buku perpustakaan PD	Bulan	12	6.000.000	12	6.000.000	12	6.000.000	SUB BAGIAN TATA USAHA	OPD Provinsi; JAWA TENGAH
		X.XX.01.1.06.08			Fasilitasi Kunjungan Tamu			75.000.000		75.000.000		75.000.000			
						Jumlah bulan terpenuhinya kebutuhan fasilitasi kunjungan tamu	Bulan	12	75.000.000	12	75.000.000	12	75.000.000	SUB BAGIAN TATA USAHA	OPD Provinsi; JAWA TENGAH
		X.XX.01.1.06.09			Penyelenggaraan Rapat Koordinasi dan Konsultasi SKPD			175.000.000		175.000.000		202.000.000			
						Jumlah bulan terpenuhinya pelaksanaan rapat-rapat koordinasi dan konsultasi ke dalam dan luar daerah	Bulan	12	175.000.000	12	175.000.000	12	202.000.000	SUB BAGIAN TATA USAHA	OPD Provinsi; JAWA TENGAH
		X.XX.01.1.07		Pengadaan Barang Milik Daerah Penunjang Urusan Pemerintahan Daerah											
						Jumlah laporan Pengadaan Barang Milik Daerah Penunjang Urusan Pemerintahan Daerah	Laporan	0		0		0		SUB BAGIAN TATA USAHA	
		X.XX.01.1.07.05			Pengadaan Mebel										
						Jumlah unit pengadaan meubelair	Unit							SUB BAGIAN TATA USAHA	
		X.XX.01.1.07.06			Pengadaan Peralatan dan Mesin Lainnya										
						Jumlah unit pengadaan Peralatan dan Mesin	Unit							SUB BAGIAN TATA USAHA	
		X.XX.01.1.07.07			Pengadaan Aset Tetap Lainnya										
						Jumlah unit pengadaan Aset tetap	Unit							SUB BAGIAN TATA USAHA	
		X.XX.01.1.07.09			Pengadaan Gedung Kantor atau Bangunan Lainnya										
						Jumlah unit pengadaan Gedung Kantor / bangunan Lainnya	Unit							SUB BAGIAN TATA USAHA	
		X.XX.01.1.07.10			Pengadaan Sarana dan Prasarana Gedung Kantor atau Bangunan Lainnya										
						Jumlah unit Sarana dan Prasarana gedung Kantor/ Bangunan Lainnya	Unit							SUB BAGIAN TATA USAHA	
		X.XX.01.1.07.11			Pengadaan Sarana dan Prasarana Pendukung Gedung Kantor atau Bangunan Lainnya										
						Jumlah unit pengadaan Sarana dan Prasarana Pendukung Gedung Kantor atau Bangunan Lainnya	Unit							SUB BAGIAN TATA USAHA	
		X.XX.01.1.08		Penyediaan Jasa Penunjang Urusan Pemerintahan Daerah				497.420.000		497.420.000		491.420.000			
						Jumlah laporan Penyediaan Jasa Penunjang Urusan Pemerintahan Daerah	Laporan	2	497.420.000	2	497.420.000	2	491.420.000	SUB BAGIAN TATA USAHA	
		X.XX.01.1.08.01			Penyediaan Jasa Surat Menyurat			3.000.000		3.000.000		3.000.000			
						Jumlah bulan pemenuhan pelayanan surat menyurat PD	Bulan	12	3.000.000	12	3.000.000	12	3.000.000	SUB BAGIAN TATA USAHA	OPD Provinsi; JAWA TENGAH
		X.XX.01.1.08.02			Penyediaan Jasa Komunikasi, Sumber Daya Air dan Listrik			278.420.000		278.420.000		278.420.000			
						Jumlah bulan terpenuhinya Jasa Komunikasi,air dan listrik PD	Bulan	12	278.420.000	12	278.420.000	12	278.420.000	SUB BAGIAN TATA USAHA	OPD Provinsi; JAWA BARAT
		X.XX.01.1.08.03			Penyediaan Jasa Peralatan dan Perlengkapan Kantor			6.000.000		6.000.000		6.000.000			
						Jumlah bulan terpenuhinya jasa peralatan dan perlengkapan kantor	Bulan	12	6.000.000	12	6.000.000	0	6.000.000	SUB BAGIAN TATA USAHA	OPD Provinsi; JAWA TENGAH
		X.XX.01.1.08.04			Penyediaan Jasa Pelayanan Umum Kantor			210.000.000		210.000.000		210.000.000			
						Jumlah bulan terpenuhinya jasa pelayanan umum kantor	Bulan	12	210.000.000	12	210.000.000	12	210.000.000	SUB BAGIAN TATA USAHA	OPD Provinsi; JAWA TENGAH
		X.XX.01.1.09		Pemeliharaan Barang Milik Daerah Penunjang Urusan Pemerintahan Daerah				360.000.000		360.000.000		334.000.000			
						Jumlah laporan Pemeliharaan Barang Milik Daerah Penunjang Urusan Pemerintahan Daerah	Laporan	2	360.000.000	2	360.000.000	2	334.000.000	SUB BAGIAN TATA USAHA	
		X.XX.01.1.09.02			Penyediaan Jasa Pemeliharaan, Biaya Pemeliharaan, Pajak dan Penzinan Kendaraan Dinas Operasional atau Lapangan			35.000.000		35.000.000		35.000.000			
						Jumlah bulan terpenuhinya biaya Pemeliharaan Rutin/ Berkala dan Pajak Kendaraan Dinas Operasional	Bulan	12	35.000.000	12	35.000.000	12	35.000.000	SUB BAGIAN TATA USAHA	OPD Provinsi; JAWA TENGAH
		X.XX.01.1.09.05			Pemeliharaan Mebel			20.000.000		20.000.000					
						Jumlah bulan terpenuhinya biaya Pemeliharaan Mebel	Bulan	12	20.000.000	12	20.000.000	0		SUB BAGIAN TATA USAHA	
		X.XX.01.1.09.06			Pemeliharaan Peralatan dan Mesin Lainnya			60.000.000		60.000.000		49.000.000			
						Jumlah bulan terpenuhinya Pemeliharaan peralatan dan mesin lainnya	Bulan	12	60.000.000	12	60.000.000	12	49.000.000	SUB BAGIAN TATA USAHA	
		X.XX.01.1.09.07			Pemeliharaan Aset Tetap Lainnya										
						Jumlah bulan terpenuhinya Pemeliharaan Aset tetap Lainnya	Bulan							SUB BAGIAN TATA USAHA	

Tujuan	Sasaran	Kode	Program	Kegiatan	Sub Kegiatan	INDIKATOR (TUJUAN, SASARAN, PROGRAM, KEGIATAN, SUB KEGIATAN)	Satuan	Capaian Kinerja Program dan Kerangka Pendanaan						Unit Kerja Perangkat Daerah	Lokasi			
								RKPd		APBD		P-RKPd						
								Target	Rp (000)	Target	Rp (000)	Target	Rp (000)					
(1)	(2)	(3)	(4)	(5)	(6)	(7)	(8)	(9)	(10)	(11)	(12)	(13)	(14)	(15)	(16)			
		X.XX.01.1.09.09			Pemeliharaan/Rehabilitasi Gedung Kantor dan Bangunan Lainnya						145.000.000		145.000.000		130.000.000			
						Jumlah Unit Gedung Yang Direhab	Bulan	1			145.000.000	1			130.000.000		SUB BAGIAN TATA USAHA	
		X.XX.01.1.09.10			Pemeliharaan/Rehabilitasi Sarana dan Prasarana Gedung Kantor atau Bangunan Lainnya													
						Jumlah bulan terpenuhinya Pemeliharaan Rutin/ Berkala dsarana prasarana pendukung gedung kantor	Bulan	0				0					SUB BAGIAN TATA USAHA	OPD Provinsi; JAWA TENGAH
		X.XX.01.1.09.11			Pemeliharaan/Rehabilitasi Sarana dan Prasarana Pendukung Gedung Kantor atau Bangunan Lainnya						100.000.000		100.000.000		120.000.000			
						Jumlah bulan terpenuhinya biaya Pemeliharaan Rutin/ Berkala dsarana prasarana pendukung gedung kantor	Bulan	12			100.000.000	12			120.000.000		SUB BAGIAN TATA USAHA	OPD Provinsi; JAWA TENGAH
						Persentase ketercapaian administrasi pelayanan Perangkat Daerah	%	100			1.208.090.000	100			1.208.090.000		CABANG DINAS PENDIDIKAN VI	
		X.XX.01.1.03			Administrasi Barang Milik Daerah pada Perangkat Daerah													
						Jumlah laporan pelaksanaan Administrasi Barang Milik Daerah pada Perangkat Daerah	Laporan	0				0					SUB BAGIAN TATA USAHA	
						Pengamanan Barang Milik Daerah SKPD												
		X.XX.01.1.03.02				Jumlah bulan terpenuhinya premi asuransi barang milik daerah	Bulan	0				0					SUB BAGIAN TATA USAHA	OPD Provinsi; JAWA TENGAH
						Administrasi Umum Perangkat Daerah					537.000.000		537.000.000		543.718.000			
						Jumlah laporan pelaksanaan administrasi umum Perangkat Daerah	Laporan	2			537.000.000	2			543.718.000		SUB BAGIAN TATA USAHA	
						Penyediaan Komponen Instalasi Listrik/Penerangan Bangunan Kantor					20.000.000		20.000.000		20.000.000			
		X.XX.01.1.06.01				Jumlah bulan terpenuhinya penyediaan komponen Instalasi Listrik/Penerangan Bangunan Kantor	Bulan	12			20.000.000	12			20.000.000		SUB BAGIAN TATA USAHA	OPD Provinsi; JAWA TENGAH
						Penyediaan Peralatan dan Perlengkapan Kantor					215.000.000		215.000.000		215.000.000			
		X.XX.01.1.06.02				Jumlah unit penyediaan Peralatan Kantor	Unit	7			185.000.000	7			185.000.000		SUB BAGIAN TATA USAHA	OPD Provinsi; JAWA TENGAH
						Jumlah unit penyediaan Perlengkapan Kantor	Unit	1			30.000.000	1			30.000.000		SUB BAGIAN TATA USAHA	OPD Provinsi; JAWA TENGAH
		X.XX.01.1.06.03			Penyediaan Peralatan Rumah Tangga						30.000.000		30.000.000		30.000.000			
						Jumlah bulan terpenuhinya kebutuhan rumah tangga perangkat daerah	Bulan	12			30.000.000	12			30.000.000		SUB BAGIAN TATA USAHA	OPD Provinsi; JAWA TENGAH
		X.XX.01.1.06.04			Penyediaan Bahan Logistik Kantor						20.000.000		20.000.000		20.000.000			
						Jumlah bulan terpenuhinya kebutuhan logistik kantor	Bulan	12			20.000.000	12			20.000.000		SUB BAGIAN TATA USAHA	OPD Provinsi; JAWA TENGAH
		X.XX.01.1.06.05			Penyediaan Barang Cetak dan Penggandaan						20.000.000		20.000.000		20.000.000			
						Jumlah Bulan terpenuhinya kebutuhan barang cetakan dan penggandaan kantor	Bulan	12			20.000.000	12			20.000.000		SUB BAGIAN TATA USAHA	OPD Provinsi; JAWA TENGAH
		X.XX.01.1.06.06			Penyediaan Bahan Bacaan dan Peraturan Perundang-undangan						1.000.000		1.000.000					
						Jumlah bulan tercukupinya kebutuhan bahan bacaan/buku perpustakaan PD	Bulan	12			1.000.000	12					SUB BAGIAN TATA USAHA	OPD Provinsi; JAWA TENGAH
		X.XX.01.1.06.08			Fasilitas Kunjungan Tamu						70.000.000		70.000.000		70.000.000			
						Jumlah bulan terpenuhinya kebutuhan fasilitas kunjungan tamu	Bulan	12			70.000.000	12			70.000.000		SUB BAGIAN TATA USAHA	OPD Provinsi; JAWA TENGAH
		X.XX.01.1.06.09			Penyelenggaraan Rapat Koordinasi dan Konsultasi SKPD						161.000.000		161.000.000		168.718.000			
						Jumlah bulan terpenuhinya pelaksanaan rapat-rapat koordinasi dan konsultasi ke dalam dan luar daerah	Bulan	12			161.000.000	12			168.718.000		SUB BAGIAN TATA USAHA	OPD Provinsi; JAWA TENGAH
		X.XX.01.1.07			Pengadaan Barang Milik Daerah Penunjang Urusan Pemerintah Daerah													
						Jumlah laporan Pengadaan Barang Milik Daerah Penunjang Urusan Pemerintah Daerah	Laporan	0				0					SUB BAGIAN TATA USAHA	
		X.XX.01.1.07.05			Pengadaan Mebel													
						Jumlah unit pengadaan meubelair	Unit	0				0					SUB BAGIAN TATA USAHA	OPD Provinsi; JAWA TENGAH
		X.XX.01.1.07.06			Pengadaan Peralatan dan Mesin Lainnya													
						Jumlah unit pengadaan Peralatan dan Mesin	Unit	0				0					SUB BAGIAN TATA USAHA	OPD Provinsi; JAWA TENGAH
		X.XX.01.1.07.07			Pengadaan Aset Tetap Lainnya													
						Jumlah unit pengadaan Aset tetap	Unit	0				0					SUB BAGIAN TATA USAHA	OPD Provinsi; JAWA TENGAH
		X.XX.01.1.07.09			Pengadaan Gedung Kantor atau Bangunan Lainnya													
						Jumlah unit pengadaan Gedung Kantor / bangunan Lainnya	Unit	0				0					SUB BAGIAN TATA USAHA	OPD Provinsi; JAWA TENGAH
		X.XX.01.1.07.10			Pengadaan Sarana dan Prasarana Gedung Kantor atau Bangunan Lainnya													
						Jumlah unit Sarana dan Prasarana gedung Kantor/ Bangunan Lainnya	Unit										SUB BAGIAN TATA USAHA	
		X.XX.01.1.07.11			Pengadaan Sarana dan Prasarana Pendukung Gedung Kantor atau Bangunan Lainnya													
						Jumlah unit pengadaan Sarana dan Prasarana Pendukung Gedung Kantor atau Bangunan Lainnya	Unit										SUB BAGIAN TATA USAHA	
		X.XX.01.1.08			Penyediaan Jasa Penunjang Urusan Pemerintahan Daerah						354.000.000		354.000.000		347.282.000			
						Jumlah laporan Penyediaan Jasa Penunjang Urusan Pemerintahan Daerah	Laporan	2			354.000.000	2			347.282.000		SUB BAGIAN TATA USAHA	
		X.XX.01.1.08.01			Penyediaan Jasa Surat Menyurat						5.000.000		5.000.000		5.000.000			
						Jumlah bulan pemenuhan pelayanan surat menyurat PD	Bulan	12			5.000.000	12			5.000.000		SUB BAGIAN TATA USAHA	OPD Provinsi; JAWA TENGAH
		X.XX.01.1.08.02			Penyediaan Jasa Komunikasi, Sumber Daya Air dan Listrik						150.000.000		150.000.000		143.282.000			
						Jumlah bulan terpenuhinya Jasa Komunikasi,air dan listrik PD	Bulan	12			150.000.000	12			143.282.000		SUB BAGIAN TATA USAHA	OPD Provinsi; JAWA TENGAH

Tujuan	Sasaran	Kode	Program	Kegiatan	Sub Kegiatan	INDIKATOR (TUJUAN, SASARAN, PROGRAM, KEGIATAN, SUB KEGIATAN)	Satuan	Capaian Kinerja Program dan Kerangka Pendanaan						Unit Kerja Perangkat Daerah	Lokasi		
								RKPd		APBD		P-RKPd					
								Target	Rp (000)	Target	Rp (000)	Target	Rp (000)				
(1)	(2)	(3)	(4)	(5)	(6)	(7)	(8)	(9)	(10)	(11)	(12)	(13)	(14)	(15)	(16)		
		X.XX.01.1.08.03			Penyediaan Jasa Peralatan dan Perlengkapan Kantor					1.000.000			1.000.000		1.000.000		
						Jumlah bulan terpenuhinya jasa peralatan dan perlengkapan kantor	Bulan	12		1.000.000	12		1.000.000	12	1.000.000	SUB BAGIAN TATA USAHA	OPD Provinsi; JAWA TENGAH
		X.XX.01.1.08.04			Penyediaan Jasa Pelayanan Umum Kantor				198.000.000			198.000.000		198.000.000			
						Jumlah bulan terpenuhinya jasa pelayanan umum kantor	Bulan	12		198.000.000	12		198.000.000	12	198.000.000	SUB BAGIAN TATA USAHA	OPD Provinsi; JAWA TENGAH
		X.XX.01.1.09			Pemeliharaan Barang Milik Daerah Penunjang Urusan Pemerintahan Daerah				317.090.000			317.090.000		317.090.000			
						Jumlah laporan Penyediaan Jasa Penunjang Urusan Pemerintahan Daerah	Laporan	2		317.090.000	2		317.090.000	2	317.090.000	SUB BAGIAN TATA USAHA	
		X.XX.01.1.09.02			Penyediaan Jasa Pemeliharaan, Biaya Pemeliharaan, Pajak dan Perizinan Kendaraan Dinas Operasional atau Lapangan				20.000.000			20.000.000		20.000.000			
						Jumlah bulan terpenuhinya biaya Pemeliharaan Rutin/ Berkala dan Pajak Kendaraan Dinas Operasional	Bulan	12		20.000.000	12		20.000.000	12	20.000.000	SUB BAGIAN TATA USAHA	OPD Provinsi; JAWA TENGAH
		X.XX.01.1.09.05			Pemeliharaan Mebel				9.500.000			9.500.000		9.500.000			
						Jumlah bulan terpenuhinya biaya Pemeliharaan Mebel	Bulan	12		9.500.000	12		9.500.000	12	9.500.000	SUB BAGIAN TATA USAHA	OPD Provinsi; JAWA TENGAH
		X.XX.01.1.09.06			Pemeliharaan Peralatan dan Mesin Lainnya				27.590.000			27.590.000		27.590.000			
						Jumlah bulan terpenuhinya Pemeliharaan peralatan dan mesin lainnya	Bulan	12		27.590.000	12		27.590.000	12	27.590.000	SUB BAGIAN TATA USAHA	OPD Provinsi; JAWA TENGAH
		X.XX.01.1.09.07			Pemeliharaan Aset Tetap Lainnya				20.000.000			20.000.000		20.000.000			
						Jumlah bulan terpenuhinya Pemeliharaan Aset tetap Lainnya	Bulan	12		20.000.000	12		20.000.000	12	20.000.000	SUB BAGIAN TATA USAHA	OPD Provinsi; JAWA TENGAH
		X.XX.01.1.09.09			Pemeliharaan/Rehabilitasi Gedung Kantor dan Bangunan Lainnya				240.000.000			240.000.000		240.000.000			
						Jumlah Unit Gedung Yang Direhab	Unit	1		240.000.000	1		240.000.000	1	240.000.000	SUB BAGIAN TATA USAHA	OPD Provinsi; JAWA TENGAH
		X.XX.01.1.09.10			Pemeliharaan/Rehabilitasi Sarana dan Prasarana Gedung Kantor atau Bangunan Lainnya												
						Jumlah bulan terpenuhinya Pemeliharaan Rutin/ Berkala dsarana prasarana pendukung gedung kantor	Bulan	0			0			0		SUB BAGIAN TATA USAHA	OPD Provinsi; JAWA TENGAH
		X.XX.01.1.09.11			Pemeliharaan/Rehabilitasi Sarana dan Prasarana Pendukung Gedung Kantor atau Bangunan Lainnya												
						Jumlah bulan terpenuhinya biaya Pemeliharaan Rutin/ Berkala dsarana prasarana pendukung gedung kantor	Bulan	0			0			0		SUB BAGIAN TATA USAHA	OPD Provinsi; JAWA TENGAH
		X.XX.01.1.03			Administrasi Barang Milik Daerah pada Perangkat Daerah				1.377.800.000	100		1.377.800.000	100	1.299.920.000		CABANG DINAS PENDIDIKAN II	
						Jumlah laporan pelaksanaan Administrasi Barang Milik Daerah pada Perangkat Daerah	Laporan	0			0			0		SUB BAGIAN TATA USAHA	
		X.XX.01.1.03.02			Pengamanan Barang Milik Daerah SKPD												
						Jumlah bulan terpenuhinya premi asuransi barang milik daerah	Bulan	0			0			0		SUB BAGIAN TATA USAHA	OPD Provinsi; JAWA TENGAH
		X.XX.01.1.06			Administrasi Umum Perangkat Daerah				436.000.000			436.000.000		446.070.000			
						Jumlah laporan pelaksanaan administrasi umum Perangkat Daerah	Laporan	2		436.000.000	2		436.000.000	2	446.070.000	SUB BAGIAN TATA USAHA	
		X.XX.01.1.06.01			Penyediaan Komponen Instalasi Listrik/Penerangan Bangunan Kantor				25.000.000			25.000.000		25.000.000			
						Jumlah bulan terpenuhinya penyediaan komponen Instalasi Listrik/Penerangan Bangunan Kantor	Bulan	12		25.000.000	12		25.000.000	12	25.000.000	SUB BAGIAN TATA USAHA	OPD Provinsi; JAWA TENGAH
		X.XX.01.1.06.02			Penyediaan Peralatan dan Perlengkapan Kantor				65.000.000			65.000.000		65.000.000			
						Jumlah unit penyediaan Peralatan Kantor	Unit	3		30.000.000	3		30.000.000	3	30.000.000	SUB BAGIAN TATA USAHA	OPD Provinsi; JAWA TENGAH
						Jumlah unit penyediaan Perlengkapan Kantor	Unit	12		35.000.000	12		35.000.000	12	35.000.000	SUB BAGIAN TATA USAHA	OPD Provinsi; JAWA TENGAH
		X.XX.01.1.06.03			Penyediaan Peralatan Rumah Tangga				88.500.000			88.500.000		87.665.000			
						Jumlah bulan terpenuhinya kebutuhan rumah tangga perangkat daerah	Bulan	12		88.500.000	12		88.500.000	12	87.665.000	SUB BAGIAN TATA USAHA	OPD Provinsi; JAWA TENGAH
		X.XX.01.1.06.04			Penyediaan Bahan Logistik Kantor				39.900.000			39.900.000		39.900.000			
						Jumlah Bulan terpenuhinya kebutuhan logistik kantor	Bulan	12		39.900.000	12		39.900.000	12	39.900.000	SUB BAGIAN TATA USAHA	OPD Provinsi; JAWA TENGAH
		X.XX.01.1.06.05			Penyediaan Barang Cetak dan Penggandaan				25.000.000			25.000.000		25.000.000			
						Jumlah bulan terpenuhinya kebutuhan barang cetak dan penggandaan kantor	Bulan	12		25.000.000	12		25.000.000	12	25.000.000	SUB BAGIAN TATA USAHA	OPD Provinsi; JAWA TENGAH
		X.XX.01.1.06.06			Penyediaan Bahan Bacaan dan Peraturan Perundang- undangan				3.600.000			3.600.000		3.600.000			
						Jumlah bulan tercukupinya kebutuhan bahan bacaan/buku perpustakaan PD	Bulan	12		3.600.000	12		3.600.000	12	3.600.000	SUB BAGIAN TATA USAHA	OPD Provinsi; JAWA TENGAH
		X.XX.01.1.06.08			Fasilitas Kunjungan Tamu				40.000.000			40.000.000		43.785.000			
						Jumlah bulan terpenuhinya kebutuhan fasilitas kunjungan tamu	Bulan	12		40.000.000	12		40.000.000	12	43.785.000	SUB BAGIAN TATA USAHA	OPD Provinsi; JAWA TENGAH
		X.XX.01.1.06.09			Penyelenggaraan Rapat Koordinasi dan Konsultasi SKPD				149.000.000			149.000.000		156.120.000			
						Jumlah bulan terpenuhinya pelaksanaan rapat-rapat koordinasi dan konsultasi ke dalam dan luar daerah	Bulan	12		149.000.000	12		149.000.000	12	156.120.000	SUB BAGIAN TATA USAHA	OPD Provinsi; JAWA TENGAH
		X.XX.01.1.07			Pengadaan Barang Milik Daerah Penunjang Urusan Pemerintah Daerah				235.000.000			235.000.000		234.000.000			
						Jumlah laporan Pemeliharaan Barang Milik Daerah Penunjang Urusan Pemerintahan Daerah	Laporan	2		235.000.000	2		235.000.000	2	234.000.000	SUB BAGIAN TATA USAHA	
		X.XX.01.1.07.05			Pengadaan Mebel												
						Jumlah unit pengadaan meubelair	Unit	0			0			0		SUB BAGIAN TATA USAHA	OPD Provinsi; JAWA TENGAH

Tujuan	Sasaran	Kode	Program	Kegiatan	Sub Kegiatan	INDIKATOR (TUJUAN, SASARAN, PROGRAM, KEGIATAN, SUB KEGIATAN)	Satuan	Capaian Kinerja Program dan Kerangka Pendanaan						Unit Kerja Perangkat Daerah	Lokasi		
								RKPD		APBD		P-RKPD					
								Target	Rp (000)	Target	Rp (000)	Target	Rp (000)				
(1)	(2)	(3)	(4)	(5)	(6)	(7)	(8)	(9)	(10)	(11)	(12)	(13)	(14)	(15)	(16)		
		X.XX.01.1.07.06			Pengadaan Peralatan dan Mesin Lainnya					235.000.000			235.000.000		234.000.000		
						Jumlah unit pengadaan Peralatan dan Mesin	Unit	4		235.000.000	4		235.000.000	4	234.000.000	SUB BAGIAN TATA USAHA	OPD Provinsi, JAWA TENGAH
		X.XX.01.1.07.07			Pengadaan Aset Tetap Lainnya												
						Jumlah unit pengadaan aset tetap lainnya	Unit	0			0			0		SUB BAGIAN TATA USAHA	OPD Provinsi, JAWA TENGAH
		X.XX.01.1.07.09			Pengadaan Gedung Kantor atau Bangunan Lainnya												
						Jumlah unit pengadaan gedung kantor dan bangunan lainnya	Unit	0			0			0		SUB BAGIAN TATA USAHA	OPD Provinsi, JAWA TENGAH
		X.XX.01.1.07.10			Pengadaan Sarana dan Prasarana Gedung Kantor atau Bangunan Lainnya												
						Jumlah unit pengadaan sarana dan prasarana gedung kantor dan bangunan lainnya	Unit	0			0			0		SUB BAGIAN TATA USAHA	OPD Provinsi, JAWA TENGAH
		X.XX.01.1.07.11			Pengadaan Sarana dan Prasarana Pendukung Gedung Kantor atau Bangunan Lainnya												
						Jumlah unit Pengadaan Sarana dan Prasarana Pendukung Gedung Kantor atau Bangunan Lainnya	Unit	0			0			0		SUB BAGIAN TATA USAHA	OPD Provinsi, JAWA TENGAH
		X.XX.01.1.08		Penyediaan Jasa Penunjang Urusan Pemerintahan Daerah						430.800.000			430.800.000		330.800.000		
						Jumlah laporan Penyediaan Jasa Penunjang Urusan Pemerintahan Daerah	Laporan	2		430.800.000	2		430.800.000	2	330.800.000	SUB BAGIAN TATA USAHA	
		X.XX.01.1.08.01			Penyediaan Jasa Surat Menyurat					10.000.000			10.000.000		10.000.000		
						Jumlah bulan pemenuhan pelayanan surat menyurat PD	Bulan	12		10.000.000	12		10.000.000	12	10.000.000	SUB BAGIAN TATA USAHA	OPD Provinsi, JAWA TENGAH
		X.XX.01.1.08.02			Penyediaan Jasa Komunikasi, Sumber Daya Air dan Listrik					200.000.000			200.000.000		100.000.000		
						Jumlah bulan terpenuhinya Jasa Komunikasi,air dan listrik PD	Bulan	12		200.000.000	12		200.000.000	12	100.000.000	SUB BAGIAN TATA USAHA	OPD Provinsi, JAWA TENGAH
		X.XX.01.1.08.03			Penyediaan Jasa Peralatan dan Perlengkapan Kantor					4.800.000			4.800.000		4.800.000		
						Jumlah bulan terpenuhinya jasa peralatan dan perlengkapan kantor	Bulan	12		4.800.000	12		4.800.000	12	4.800.000	SUB BAGIAN TATA USAHA	OPD Provinsi, JAWA TENGAH
		X.XX.01.1.08.04			Penyediaan Jasa Pelayanan Umum Kantor					216.000.000			216.000.000		216.000.000		
						Jumlah bulan terpenuhinya jasa pelayanan umum kantor	Bulan	12		216.000.000	12		216.000.000	12	216.000.000	SUB BAGIAN TATA USAHA	OPD Provinsi, JAWA TENGAH
		X.XX.01.1.09		Pemeliharaan Barang Milik Daerah Penunjang Urusan Pemerintahan Daerah						276.000.000			276.000.000		289.050.000		
						*Jumlah laporan Pemeliharaan Barang Milik Daerah Penunjang Urusan Pemerintahan Daerah	Laporan	2		276.000.000	2		276.000.000	2	289.050.000	SUB BAGIAN TATA USAHA	
		X.XX.01.1.09.02			Penyediaan Jasa Pemeliharaan, Biaya Pemeliharaan, Pajak dan Perizinan Kendaraan Dinas Operasional atau Lapangan					23.000.000			23.000.000		38.000.000		
						Jumlah bulan terpenuhinya biaya Pemeliharaan Rutin/ Berkala dan Pajak Kendaraan Dinas Operasional	Bulan	12		23.000.000	12		23.000.000	12	38.000.000	SUB BAGIAN TATA USAHA	OPD Provinsi, JAWA TENGAH
		X.XX.01.1.09.05			Pemeliharaan Mebel					30.000.000			30.000.000		28.050.000		
						Jumlah bulan terpenuhinya biaya Pemeliharaan Mebel	Bulan	12		30.000.000	12		30.000.000	12	28.050.000	SUB BAGIAN TATA USAHA	OPD Provinsi, JAWA TENGAH
		X.XX.01.1.09.06			Pemeliharaan Peralatan dan Mesin Lainnya					25.000.000			25.000.000		25.000.000		
						Jumlah bulan terpenuhinya Pemeliharaan peralatan dan mesin lainnya	Bulan	12		25.000.000	12		25.000.000	12	25.000.000	SUB BAGIAN TATA USAHA	OPD Provinsi, JAWA TENGAH
		X.XX.01.1.09.09			Pemeliharaan/Rehabilitasi Gedung Kantor dan Bangunan Lainnya					198.000.000			198.000.000		198.000.000		
						Jumlah Unit Gedung Yang Direhab	Unit	12		198.000.000	12		198.000.000	12	198.000.000	SUB BAGIAN TATA USAHA	OPD Provinsi, JAWA TENGAH
		X.XX.01.1.09.10			Pemeliharaan/Rehabilitasi Sarana dan Prasarana Gedung Kantor atau Bangunan Lainnya												
						Jumlah bulan terpenuhinya Pemeliharaan Rutin/ Berkala dsarana prasarana pendukung gedung kantor	Bulan	0			0			0		SUB BAGIAN TATA USAHA	OPD Provinsi, JAWA TENGAH
		X.XX.01.1.09.11			Pemeliharaan/Rehabilitasi Sarana dan Prasarana Pendukung Gedung Kantor atau Bangunan Lainnya												
						Jumlah bulan terpenuhinya biaya Pemeliharaan Rutin/ Berkala dsarana prasarana pendukung gedung kantor	Bulan	0			0			0		SUB BAGIAN TATA USAHA	OPD Provinsi, JAWA TENGAH
		X.XX.01.1.06		Administrasi Umum Perangkat Daerah						3.587.500.000	100		3.587.500.000	100	3.687.500.000	Museum Jawa Tengah Ranggawarsita Kelas A	
						Jumlah laporan pelaksanaan administrasi umum Perangkat Daerah	Laporan	2		506.000.000	2		506.000.000	2	484.000.000	SUB BAGIAN TATA USAHA	
		X.XX.01.1.06.01			Penyediaan Komponen Instalasi Listrik/Penerangan Bangunan Kantor					50.000.000			50.000.000		50.000.000		
						Jumlah bulan terpenuhinya penyediaan komponen Instalasi Listrik/Penerangan Bangunan Kantor	Bulan	12		50.000.000	12		50.000.000	12	50.000.000	SUB BAGIAN TATA USAHA	OPD Provinsi, JAWA TENGAH
		X.XX.01.1.06.02			Penyediaan Peralatan dan Perlengkapan Kantor					150.000.000			150.000.000		170.500.000		
						Jumlah unit penyediaan Peralatan Kantor	Unit	3		100.000.000	3		100.000.000	3	120.500.000	SUB BAGIAN TATA USAHA	OPD Provinsi, JAWA TENGAH
						Jumlah unit penyediaan Perlengkapan Kantor	Unit	4		50.000.000	4		50.000.000	4	50.000.000	SUB BAGIAN TATA USAHA	OPD Provinsi, JAWA TENGAH
		X.XX.01.1.06.03			Penyediaan Peralatan Rumah Tangga					40.000.000			40.000.000		13.500.000		
						Jumlah bulan terpenuhinya kebutuhan rumah tangga perangkat daerah	Bulan	12		40.000.000	12		40.000.000	12	13.500.000	SUB BAGIAN TATA USAHA	OPD Provinsi, JAWA TENGAH
		X.XX.01.1.06.04			Penyediaan Bahan Logistik Kantor					35.000.000			35.000.000		35.000.000		
						Jumlah Bulan terpenuhinya kebutuhan logistik kantor	Bulan	12		35.000.000	12		35.000.000	12	35.000.000	SUB BAGIAN TATA USAHA	OPD Provinsi, JAWA TENGAH
		X.XX.01.1.06.05			Penyediaan Barang Cetak dan Penggandaan					45.000.000			45.000.000		45.000.000		
						Jumlah Bulan terpenuhinya kebutuhan barang cetakan dan penggandaan kantor	Bulan	12		45.000.000	12		45.000.000	12	45.000.000	SUB BAGIAN TATA USAHA	OPD Provinsi, JAWA TENGAH
		X.XX.01.1.06.06			Penyediaan Bahan Bacaan dan Peraturan Perundang-undangan					10.000.000			10.000.000		10.000.000		

Tujuan	Sasaran	Kode	Program	Kegiatan	Sub Kegiatan	INDIKATOR (TUJUAN, SASARAN, PROGRAM, KEGIATAN, SUB KEGIATAN)	Satuan	Capaian Kinerja Program dan Kerangka Pendanaan						Unit Kerja Perangkat Daerah	Lokasi
								RKPd		APBD		P-RKPd			
								Target	Rp (000)	Target	Rp (000)	Target	Rp (000)		
(1)	(2)	(3)	(4)	(5)	(6)	(7)	(8)	(9)	(10)	(11)	(12)	(13)	(14)	(15)	(16)
		X.XX.01.1.06.08			Fasilitasi Kunjungan Tamu	Jumlah bulan tercapainya kebutuhan bahan bacaan/buku perpustakaan PD	Bulan	12	10.000.000	10.000.000	12	10.000.000	10.000.000	SUB BAGIAN TATA USAHA	OPD Provinsi; JAWA TENGAH
									26.000.000			26.000.000	10.000.000		
		X.XX.01.1.06.09			Penyelenggaraan Rapat Koordinasi dan Konsultasi SKPD	Jumlah bulan terpenuhinya kebutuhan fasilitasi kunjungan tamu	Bulan	12	26.000.000	26.000.000	12	26.000.000	10.000.000	SUB BAGIAN TATA USAHA	OPD Provinsi; JAWA TENGAH
									150.000.000			150.000.000	150.000.000		
		X.XX.01.1.07		Pengadaan Barang Milik Daerah Penunjang Urusan Pemerintah Daerah		Jumlah bulan terpenuhinya pelaksanaan rapat-rapat koordinasi dan konsultasi ke dalam dan luar daerah	Bulan	12	150.000.000	150.000.000	12	150.000.000	150.000.000	SUB BAGIAN TATA USAHA	OPD Provinsi; JAWA TENGAH
									50.500.000			50.500.000	50.500.000		
		X.XX.01.1.07.05			Pengadaan Mebel	"Jumlah laporan Pengadaan Barang Milik Daerah Penunjang Urusan Pemerintah Daerah"	Laporan	2	50.500.000	50.500.000	2	50.500.000	50.500.000	SUB BAGIAN TATA USAHA	
		X.XX.01.1.07.06			Pengadaan Peralatan dan Mesin Lainnya	Jumlah unit pengadaan meubelair	Unit	0			0			SUB BAGIAN TATA USAHA	OPD Provinsi; JAWA TENGAH
									50.500.000			50.500.000	50.500.000		
		X.XX.01.1.07.07			Pengadaan Aset Tetap Lainnya	Jumlah unit pengadaan Peralatan dan Mesin	Unit	4	50.500.000	50.500.000	4	50.500.000	50.500.000	SUB BAGIAN TATA USAHA	OPD Provinsi; JAWA TENGAH
		X.XX.01.1.07.10			Pengadaan Sarana dan Prasarana Gedung Kantor atau Bangunan Lainnya	Jumlah unit pengadaan Aset tetap	Unit	0			0			SUB BAGIAN TATA USAHA	OPD Provinsi; JAWA TENGAH
		X.XX.01.1.07.11			Pengadaan Sarana dan Prasarana Pendukung Gedung Kantor atau Bangunan Lainnya	Jumlah unit Sarana dan Prasarana gedung Kantor/ Bangunan Lainnya	Unit	0			0			SUB BAGIAN TATA USAHA	OPD Provinsi; JAWA TENGAH
		X.XX.01.1.08		Penyediaan Jasa Penunjang Urusan Pemerintahan Daerah		Jumlah unit pengadaan Sarana dan Prasarana Pendukung Gedung Kantor atau Bangunan Lainnya	Unit		1.631.000.000	1.631.000.000			1.732.000.000	SUB BAGIAN TATA USAHA	OPD Provinsi; JAWA TENGAH
		X.XX.01.1.08.01			Penyediaan Jasa Surat Menyurat	Jumlah laporan Penyediaan Jasa Penunjang Urusan Pemerintahan Daerah	Laporan	2	1.631.000.000	1.631.000.000	2	1.631.000.000	1.732.000.000	SUB BAGIAN TATA USAHA	
									10.000.000			10.000.000	10.000.000		
		X.XX.01.1.08.02			Penyediaan Jasa Komunikasi, Sumber Daya Air dan Listrik	Jumlah bulan pemenuhan pelayanan surat menyurat PD	Bulan	12	10.000.000	10.000.000	12	10.000.000	10.000.000	SUB BAGIAN TATA USAHA	OPD Provinsi; JAWA TENGAH
									520.000.000			520.000.000	621.000.000		
		X.XX.01.1.08.03			Penyediaan Jasa Peralatan dan Perlengkapan Kantor	Jumlah bulan terpenuhinya Jasa Komunikasi, air dan listrik PD	Bulan	12	520.000.000	520.000.000	12	520.000.000	621.000.000	SUB BAGIAN TATA USAHA	OPD Provinsi; JAWA TENGAH
									36.000.000			36.000.000	36.000.000		
		X.XX.01.1.08.04			Penyediaan Jasa Pelayanan Umum Kantor	Jumlah bulan terpenuhinya jasa peralatan dan perlengkapan kantor	Bulan	12	36.000.000	36.000.000	12	36.000.000	36.000.000	SUB BAGIAN TATA USAHA	OPD Provinsi; JAWA TENGAH
									1.065.000.000			1.065.000.000	1.065.000.000		
		X.XX.01.1.09		Pemeliharaan Barang Milik Daerah Penunjang Urusan Pemerintahan Daerah		Jumlah bulan terpenuhinya jasa pelayanan umum kantor	Bulan	12	1.065.000.000	1.065.000.000	12	1.065.000.000	1.065.000.000	SUB BAGIAN TATA USAHA	OPD Provinsi; JAWA TENGAH
									1.400.000.000			1.400.000.000	1.421.000.000		
		X.XX.01.1.09.02			Penyediaan Jasa Pemeliharaan, Biaya Pemeliharaan, Pajak dan Perizinan Kendaraan Dinas Operasional atau Lapangan	"Jumlah laporan Pemeliharaan Barang Milik Daerah Penunjang Urusan Pemerintahan Daerah"	Laporan	2	1.400.000.000	1.400.000.000	2	1.400.000.000	1.421.000.000	SUB BAGIAN TATA USAHA	
									30.000.000			30.000.000	30.000.000		
		X.XX.01.1.09.05			Pemeliharaan Mebel	Jumlah bulan terpenuhinya biaya Pemeliharaan Rutin/ Berkala dan Pajak Kendaraan Dinas Operasional	Bulan	12	30.000.000	30.000.000	12	30.000.000	30.000.000	SUB BAGIAN TATA USAHA	OPD Provinsi; JAWA TENGAH
									30.000.000			30.000.000	30.000.000		
		X.XX.01.1.09.06			Pemeliharaan Peralatan dan Mesin Lainnya	Jumlah bulan terpenuhinya biaya Pemeliharaan Rutin/ Berkala dan Pajak Kendaraan Dinas Operasional	Bulan	12	130.000.000	130.000.000	12	130.000.000	130.000.000	SUB BAGIAN TATA USAHA	OPD Provinsi; JAWA TENGAH
									130.000.000			130.000.000	130.000.000		
		X.XX.01.1.09.07			Pemeliharaan Aset Tetap Lainnya	Jumlah bulan terpenuhinya Pemeliharaan peralatan dan mesin lainnya	Bulan	12	60.000.000	60.000.000	12	60.000.000	31.000.000	SUB BAGIAN TATA USAHA	OPD Provinsi; JAWA TENGAH
									60.000.000			60.000.000	31.000.000		
		X.XX.01.1.09.09			Pemeliharaan/Rehabilitasi Gedung Kantor dan Bangunan Lainnya	Jumlah bulan terpenuhinya Pemeliharaan Aset tetap Lainnya	Bulan	12	60.000.000	60.000.000	12	60.000.000	31.000.000	SUB BAGIAN TATA USAHA	OPD Provinsi; JAWA TENGAH
									950.000.000			950.000.000	950.000.000		
		X.XX.01.1.09.10			Pemeliharaan/Rehabilitasi Sarana dan Prasarana Gedung Kantor atau Bangunan Lainnya	Jumlah Unit Gedung Yang Direhab	Unit	5	950.000.000	950.000.000	5	950.000.000	950.000.000	SUB BAGIAN TATA USAHA	OPD Provinsi; JAWA TENGAH
									150.000.000			150.000.000	200.000.000		
		X.XX.01.1.09.11			Pemeliharaan/Rehabilitasi Sarana dan Prasarana Pendukung Gedung Kantor atau Bangunan Lainnya	Jumlah bulan terpenuhinya Pemeliharaan Rutin/ Berkala dsarana prasarana pendukung gedung kantor	Bulan	12	150.000.000	150.000.000	12	150.000.000	200.000.000	SUB BAGIAN TATA USAHA	OPD Provinsi; JAWA TENGAH
									50.000.000			50.000.000	50.000.000		
		X.XX.01.1.03.02			Pengamanan Barang Milik Daerah SKPD	Jumlah bulan terpenuhinya biaya Pemeliharaan Rutin/ Berkala dsarana prasarana pendukung gedung kantor	Bulan	12	50.000.000	50.000.000	12	50.000.000	50.000.000	SUB BAGIAN TATA USAHA	OPD Provinsi; JAWA TENGAH
		X.XX.01.1.03		Administrasi Barang Milik Daerah pada Perangkat Daerah		Persentase ketercapaian administrasi pelayanan Perangkat Daerah	%	100	980.550.000	980.550.000	100	980.550.000	1.067.500.000	CABANG DINAS PENDIDIKAN V	
									6.000.000			6.000.000	6.000.000		
		X.XX.01.1.03.02			Pengamanan Barang Milik Daerah SKPD	Jumlah laporan pelaksanaan Administrasi Barang Milik Daerah pada Perangkat Daerah	Laporan	2	6.000.000	6.000.000	2	6.000.000	6.000.000	SUB BAGIAN TATA USAHA	
									6.000.000			6.000.000	6.000.000		
		X.XX.01.1.06		Administrasi Umum Perangkat Daerah		Jumlah bulan terpenuhinya premi asuransi barang milik daerah	Bulan	12	6.000.000	6.000.000	12	6.000.000	6.000.000	SUB BAGIAN TATA USAHA	OPD Provinsi; JAWA TENGAH
									434.850.000			434.850.000	552.800.000		

Tujuan	Sasaran	Kode	Program	Kegiatan	Sub Kegiatan	INDIKATOR (TUJUAN, SASARAN, PROGRAM, KEGIATAN, SUB KEGIATAN)	Satuan	Capaian Kinerja Program dan Kerangka Pendanaan						Unit Kerja Perangkat Daerah	Lokasi			
								RPKD		APBD		P-RPKD						
								Target	Rp (000)	Target	Rp (000)	Target	Rp (000)					
(1)	(2)	(3)	(4)	(5)	(6)	(7)	(8)	(9)	(10)	(11)	(12)	(13)	(14)	(15)	(16)			
						Jumlah bulan terpenuhinya Pemeliharaan Aset tetap Lainnya	Bulan	0			0			0		SUB BAGIAN TATA USAHA	OPD Provinsi; JAWA TENGAH	
		X.XX.01.1.09.09			Pemeliharaan/Rehabilitasi Gedung Kantor dan Bangunan Lainnya				60.000.000		60.000.000		60.000.000					
						Jumlah Unit Gedung Yang Direhab	Unit	1		60.000.000	1		60.000.000	1		60.000.000	SUB BAGIAN TATA USAHA	OPD Provinsi; JAWA TENGAH
		X.XX.01.1.09.10			Pemeliharaan/Rehabilitasi Sarana dan Prasarana Gedung Kantor atau Bangunan Lainnya													
						Jumlah bulan terpenuhinya Pemeliharaan Rutin/ Berkala dsarana prasarana pendukung gedung kantor	Bulan	0			0			0			SUB BAGIAN TATA USAHA	OPD Provinsi; JAWA TENGAH
		X.XX.01.1.09.11			Pemeliharaan/Rehabilitasi Sarana dan Prasarana Pendukung Gedung Kantor atau Bangunan Lainnya													
						Jumlah bulan terpenuhinya biaya Pemeliharaan Rutin/ Berkala dsarana prasarana pendukung gedung kantor	Bulan	0			0			0			SUB BAGIAN TATA USAHA	OPD Provinsi; JAWA TENGAH
						Persentase ketercapaian administrasi pelayanan Perangkat Daerah	%	100	1.577.900.000	100		1.577.900.000	100		1.655.900.000		CABANG DINAS PENDIDIKAN III	
		X.XX.01.1.03		Administrasi Barang Milik Daerah pada Perangkat Daerah					49.500.000		49.500.000		49.500.000					
						Jumlah laporan pelaksanaan Administrasi Barang Milik Daerah pada Perangkat Daerah	Laporan	2		49.500.000	2		49.500.000	2		49.500.000	SUB BAGIAN TATA USAHA	
		X.XX.01.1.03.02		Pengamanan Barang Milik Daerah SKPD					49.500.000		49.500.000		49.500.000					
						Jumlah bulan terpenuhinya premi asuransi barang milik daerah	Bulan	12		49.500.000	12		49.500.000	12		49.500.000	SUB BAGIAN TATA USAHA	OPD Provinsi
		X.XX.01.1.06		Administrasi Umum Perangkat Daerah					538.800.000		538.800.000		599.100.000					
						Jumlah laporan pelaksanaan administrasi umum Perangkat Daerah	Laporan	2		538.800.000	2		538.800.000	2		599.100.000	SUB BAGIAN TATA USAHA	
		X.XX.01.1.06.01		Penyediaan Komponen Instalasi Listrik/Penerangan Bangunan Kantor					25.000.000		25.000.000		25.000.000					
						Jumlah bulan terpenuhinya penyediaan komponen Instalasi Listrik/Penerangan Bangunan Kantor	Bulan	12		25.000.000	12		25.000.000	12		25.000.000	SUB BAGIAN TATA USAHA	OPD Provinsi; JAWA TENGAH
		X.XX.01.1.06.02		Penyediaan Peralatan dan Perlengkapan Kantor					208.500.000		208.500.000		214.500.000					
						Jumlah unit penyediaan peralatan kantor	Unit	13	168.500.000	13		168.500.000	14		174.500.000		SUB BAGIAN TATA USAHA	OPD Provinsi; JAWA TENGAH
						Jumlah unit penyediaan perlengkapan kantor	Unit	2	40.000.000	2		40.000.000	2		40.000.000		SUB BAGIAN TATA USAHA	OPD Provinsi; JAWA TENGAH
		X.XX.01.1.06.03		Penyediaan Peralatan Rumah Tangga					40.000.000		40.000.000		40.000.000					
						Jumlah bulan terpenuhinya kebutuhan rumah tangga perangkat daerah	Bulan	12		40.000.000	12		40.000.000	12		40.000.000	SUB BAGIAN TATA USAHA	OPD Provinsi; JAWA TENGAH
		X.XX.01.1.06.04		Penyediaan Bahan Logistik Kantor					30.000.000		30.000.000		30.000.000					
						Jumlah Bulan terpenuhinya kebutuhan logistik kantor	Bulan	12		30.000.000	12		30.000.000	12		30.000.000	SUB BAGIAN TATA USAHA	OPD Provinsi; JAWA TENGAH
		X.XX.01.1.06.05		Penyediaan Barang Cetak dan Penggandaan					20.000.000		20.000.000		20.000.000					
						Jumlah Bulan terpenuhinya kebutuhan barang cetakan dan penggandaan kantor	Bulan	12		20.000.000	12		20.000.000	12		20.000.000	SUB BAGIAN TATA USAHA	OPD Provinsi; JAWA TENGAH
		X.XX.01.1.06.06		Penyediaan Bahan Bacaan dan Peraturan Perundang-undangan					6.000.000		6.000.000		6.000.000					
						Jumlah bulan tercukupinya kebutuhan bahan bacaan/buku perpustakaan PD	Bulan	12		6.000.000	12		6.000.000	0			SUB BAGIAN TATA USAHA	OPD Provinsi; JAWA TENGAH
		X.XX.01.1.06.08		Fasilitas Kunjungan Tamu					59.250.000		59.250.000		59.250.000					
						Jumlah bulan terpenuhinya kebutuhan fasilitas kunjungan tamu	Bulan	12		59.250.000	12		59.250.000	12		59.250.000	SUB BAGIAN TATA USAHA	OPD Provinsi; JAWA TENGAH
		X.XX.01.1.06.09		Penyelenggaraan Rapat Koordinasi dan Konsultasi SKPD					150.050.000		150.050.000		210.350.000					
						Jumlah bulan terpenuhinya pelaksanaan rapat-rapat koordinasi dan konsultasi ke dalam dan luar daerah	Bulan	12		150.050.000	12		150.050.000	12		210.350.000	SUB BAGIAN TATA USAHA	OPD Provinsi; JAWA TENGAH
		X.XX.01.1.07		Pengadaan Barang Milik Daerah Penunjang Urusan Pemerintah Daerah					61.500.000		61.500.000		139.500.000					
						Jumlah laporan Pengadaan Barang Milik Daerah Penunjang Urusan Pemerintah Daerah	Laporan	2		61.500.000	2		61.500.000	2		139.500.000	SUB BAGIAN TATA USAHA	
		X.XX.01.1.07.05		Pengadaan Mebel														
						Jumlah unit pengadaan meubelair	Unit	0			0		0				SUB BAGIAN TATA USAHA	OPD Provinsi; JAWA TENGAH
		X.XX.01.1.07.06		Pengadaan Peralatan dan Mesin Lainnya					61.500.000		61.500.000		139.500.000					
						Jumlah unit pengadaan Peralatan dan Mesin	Unit	15		61.500.000	15		61.500.000	17		139.500.000	SUB BAGIAN TATA USAHA	OPD Provinsi; JAWA TENGAH
		X.XX.01.1.07.07		Pengadaan Aset Tetap Lainnya														
						Jumlah unit pengadaan Aset tetap	Unit										SUB BAGIAN TATA USAHA	
		X.XX.01.1.07.10		Pengadaan Sarana dan Prasarana Gedung Kantor atau Bangunan Lainnya														
						Jumlah unit Sarana dan Prasarana gedung Kantor/ Bangunan Lainnya	Unit	0			0		0				SUB BAGIAN TATA USAHA	
		X.XX.01.1.07.11		Pengadaan Sarana dan Prasarana Pendukung Gedung Kantor atau Bangunan Lainnya														
						Jumlah unit pengadaan Sarana dan Prasarana Pendukung Gedung Kantor atau Bangunan Lainnya	Unit	0			0		0				SUB BAGIAN TATA USAHA	
		X.XX.01.1.08		Penyediaan Jasa Penunjang Urusan Pemerintahan Daerah					438.600.000		438.600.000		378.300.000					
						Jumlah laporan Penyediaan Jasa Penunjang Urusan Pemerintahan Daerah	Laporan	2		438.600.000	2		438.600.000	2		378.300.000	SUB BAGIAN TATA USAHA	
		X.XX.01.1.08.01		Penyediaan Jasa Surat Menyurat					6.000.000		6.000.000		6.000.000					
						Jumlah bulan pemenuhan pelayanan surat menyurat PD	Bulan	12		6.000.000	12		6.000.000	12		6.000.000	SUB BAGIAN TATA USAHA	OPD Provinsi; JAWA TENGAH
		X.XX.01.1.08.02		Penyediaan Jasa Komunikasi, Sumber Daya Air dan Listrik					220.000.000		220.000.000		159.700.000					
						Jumlah bulan terpenuhinya Jasa Komunikasi,air dan listrik PD	Bulan	12		220.000.000	12		220.000.000	12		159.700.000	SUB BAGIAN TATA USAHA	OPD Provinsi; JAWA TENGAH
		X.XX.01.1.08.03		Penyediaan Jasa Peralatan dan Perlengkapan Kantor					5.000.000		5.000.000		5.000.000					

Tujuan	Sasaran	Kode	Program	Kegiatan	Sub Kegiatan	INDIKATOR (TUJUAN, SASARAN, PROGRAM, KEGIATAN, SUB KEGIATAN)	Satuan	Capaian Kinerja Program dan Kerangka Pendanaan						Unit Kerja Perangkat Daerah	Lokasi	
								RKPD		APBD		P-RKPD				
								Target	Rp (000)	Target	Rp (000)	Target	Rp (000)			
(1)	(2)	(3)	(4)	(5)	(6)	(7)	(8)	(9)	(10)	(11)	(12)	(13)	(14)	(15)	(16)	
						Jumlah unit pengadaan Aset tetap	Unit	0			0				SUB BAGIAN TATA USAHA	OPD Provinsi; JAWA TENGAH
		X.XX.01.1.07.09			Pengadaan Gedung Kantor atau Bangunan Lainnya											
						Jumlah unit pengadaan Gedung Kantor / bangunan Lainnya	Unit	0			0				SUB BAGIAN TATA USAHA	OPD Provinsi; JAWA TENGAH
		X.XX.01.1.07.11			Pengadaan Sarana dan Prasarana Pendukung Gedung Kantor atau Bangunan Lainnya											
						Jumlah unit pengadaan Sarana dan Prasarana Pendukung Gedung Kantor atau Bangunan Lainnya	Unit	0			0				SUB BAGIAN TATA USAHA	OPD Provinsi; JAWA TENGAH
		X.XX.01.1.08		Penyediaan Jasa Penunjang Urusan Pemerintahan Daerah					355.000.000		355.000.000		343.064.000			
						"Jumlah laporan Penyediaan Jasa Penunjang Urusan Pemerintahan Daerah"	Laporan	2	355.000.000	2	355.000.000	2	343.064.000	SUB BAGIAN TATA USAHA		
		X.XX.01.1.08.01			Penyediaan Jasa Surat Menyurat				5.000.000		5.000.000		5.000.000			
						Jumlah bulan pemenuhan pelayanan surat menyurat PD	Bulan	12	5.000.000	12	5.000.000	12	5.000.000	SUB BAGIAN TATA USAHA	OPD Provinsi; JAWA TENGAH	
		X.XX.01.1.08.02			Penyediaan Jasa Komunikasi, Sumber Daya Air dan Listrik				140.000.000		140.000.000		110.064.000			
						Jumlah bulan terpenuhinya Jasa Komunikasi,air dan listrik PD	Bulan	12	140.000.000	12	140.000.000	12	110.064.000	SUB BAGIAN TATA USAHA	OPD Provinsi; JAWA TENGAH	
		X.XX.01.1.08.03			Penyediaan Jasa Peralatan dan Perlengkapan Kantor				10.000.000		10.000.000		10.000.000			
						Jumlah bulan terpenuhinya jasa peralatan dan perlengkapan kantor	Bulan	12	10.000.000	12	10.000.000	12	10.000.000	SUB BAGIAN TATA USAHA	OPD Provinsi; JAWA TENGAH	
		X.XX.01.1.08.04			Penyediaan Jasa Pelayanan Umum Kantor				200.000.000		200.000.000		218.000.000			
						Jumlah bulan terpenuhinya jasa pelayanan umum kantor	Bulan	12	200.000.000	12	200.000.000	12	218.000.000	SUB BAGIAN TATA USAHA	OPD Provinsi; JAWA TENGAH	
		X.XX.01.1.09		Pemeliharaan Barang Milik Daerah Penunjang Urusan Pemerintahan Daerah					323.000.000		323.000.000		286.436.000			
						Jumlah laporan Pemeliharaan Barang Milik Daerah Penunjang Urusan Pemerintahan Daerah	Laporan	2	323.000.000	2	323.000.000	2	286.436.000	SUB BAGIAN TATA USAHA		
		X.XX.01.1.09.02			Penyediaan Jasa Pemeliharaan, Biaya Pemeliharaan, Pajak dan Perizinan Kendaraan Dinas Operasional atau Lapangan				25.000.000		25.000.000		24.436.000			
						Jumlah bulan terpenuhinya biaya Pemeliharaan Rutin/ Berkala dan Pajak Kendaraan Dinas Operasional	Bulan	12	25.000.000	12	25.000.000	12	24.436.000	SUB BAGIAN TATA USAHA	OPD Provinsi; JAWA TENGAH	
		X.XX.01.1.09.05			Pemeliharaan Mebel											
						Jumlah bulan terpenuhinya biaya Pemeliharaan Mebel	Bulan	0			0			SUB BAGIAN TATA USAHA	OPD Provinsi; JAWA TENGAH	
		X.XX.01.1.09.06			Pemeliharaan Peralatan dan Mesin Lainnya											
						Jumlah bulan terpenuhinya Pemeliharaan peralatan dan mesin lainnya	Bulan	0			0			SUB BAGIAN TATA USAHA	OPD Provinsi; JAWA TENGAH	
		X.XX.01.1.09.07			Pemeliharaan Aset Tetap Lainnya				48.000.000		48.000.000		33.000.000			
						Jumlah bulan terpenuhinya Pemeliharaan Aset tetap Lainnya	Bulan	12	48.000.000	12	48.000.000	12	33.000.000	SUB BAGIAN TATA USAHA	OPD Provinsi; JAWA TENGAH	
		X.XX.01.1.09.09			Pemeliharaan/Rehabilitasi Gedung Kantor dan Bangunan Lainnya				150.000.000		150.000.000		150.000.000			
						Jumlah Unit Gedung Yang Direhab	Unit	1	150.000.000	1	150.000.000	1	150.000.000	SUB BAGIAN TATA USAHA	OPD Provinsi; JAWA TENGAH	
		X.XX.01.1.09.10			Pemeliharaan/Rehabilitasi Sarana dan Prasarana Gedung Kantor atau Bangunan Lainnya				100.000.000		100.000.000		79.000.000			
						Jumlah bulan terpenuhinya Pemeliharaan Rutin/ Berkala dsarana prasarana pendukung gedung kantor	Bulan	12	100.000.000	12	100.000.000	12	79.000.000	SUB BAGIAN TATA USAHA	OPD Provinsi; JAWA TENGAH	
		X.XX.01.1.09.11			Pemeliharaan/Rehabilitasi Sarana dan Prasarana Pendukung Gedung Kantor atau Bangunan Lainnya											
						Jumlah bulan terpenuhinya biaya Pemeliharaan Rutin/ Berkala dsarana prasarana pendukung gedung kantor	Bulan							SUB BAGIAN TATA USAHA		
						Persentase ketercapaian administrasi pelayanan Perangkat Daerah	%	100	1.267.000.000	100	1.267.000.000	100	1.188.800.000	CABANG DINAS PENDIDIKAN IV		
		X.XX.01.1.03		Administrasi Barang Milik Daerah pada Perangkat Daerah					25.000.000		25.000.000		25.000.000			
						Jumlah laporan pelaksanaan Administrasi Barang Milik Daerah pada Perangkat Daerah	Laporan	2	25.000.000	2	25.000.000	2	25.000.000	SUB BAGIAN TATA USAHA		
		X.XX.01.1.03.02			Pengamanan Barang Milik Daerah SKPD				25.000.000		25.000.000		25.000.000			
						Jumlah bulan terpenuhinya premi asuransi barang milik daerah	Bulan	12	25.000.000	12	25.000.000	12	25.000.000	SUB BAGIAN TATA USAHA	OPD Provinsi; JAWA TENGAH	
		X.XX.01.1.06		Administrasi Umum Perangkat Daerah					526.000.000		526.000.000		526.000.000			
						Jumlah laporan pelaksanaan administrasi umum Perangkat Daerah	Laporan	2	526.000.000	2	526.000.000	2	526.000.000	SUB BAGIAN TATA USAHA		
		X.XX.01.1.06.01			Penyediaan Komponen Instalasi Listrik/Penerangan Bangunan Kantor				12.000.000		12.000.000		12.000.000			
						Jumlah bulan terpenuhinya penyediaan komponen Instalasi Listrik/Penerangan Bangunan Kantor	Bulan	12	12.000.000	12	12.000.000	12	12.000.000	SUB BAGIAN TATA USAHA	OPD Provinsi; JAWA TENGAH	
		X.XX.01.1.06.02			Penyediaan Peralatan dan Perlengkapan Kantor				145.000.000		145.000.000		145.000.000			
						Jumlah unit penyediaan Peralatan Kantor	Unit	10	120.000.000	10	120.000.000	10	120.000.000	SUB BAGIAN TATA USAHA	OPD Provinsi; JAWA TENGAH	
						Jumlah unit penyediaan Perlengkapan Kantor	Unit		25.000.000		25.000.000		25.000.000	SUB BAGIAN TATA USAHA	OPD Provinsi; JAWA TENGAH	
		X.XX.01.1.06.03			Penyediaan Peralatan Rumah Tangga				36.000.000		36.000.000		36.000.000			
						Jumlah bulan terpenuhinya kebutuhan rumah tangga perangkat daerah	Bulan	12	36.000.000	12	36.000.000	12	36.000.000	SUB BAGIAN TATA USAHA	OPD Provinsi; JAWA TENGAH	
		X.XX.01.1.06.04			Penyediaan Bahan Logistik Kantor				12.000.000		12.000.000		12.000.000			
						Jumlah Bulan terpenuhinya kebutuhan logistik kantor	Bulan	12	12.000.000	12	12.000.000	12	12.000.000	SUB BAGIAN TATA USAHA	OPD Provinsi; JAWA TENGAH	
		X.XX.01.1.06.05			Penyediaan Barang Cetak dan Penggandaan				15.000.000		15.000.000		15.000.000			

Tujuan	Sasaran	Kode	Program	Kegiatan	Sub Kegiatan	INDIKATOR (TUJUAN, SASARAN, PROGRAM, KEGIATAN, SUB KEGIATAN)	Satuan	Capaian Kinerja Program dan Kerangka Pendanaan						Unit Kerja Perangkat Daerah	Lokasi	
								RKPD		APBD		P-RKPD				
								Target	Rp (000)	Target	Rp (000)	Target	Rp (000)			
(1)	(2)	(3)	(4)	(5)	(6)	(7)	(8)	(9)	(10)	(11)	(12)	(13)	(14)	(15)	(16)	
						Jumlah bulan terpenuhinya biaya Pemeliharaan Rutin/ Berkala dsarana prasarana pendukung gedung kantor	Bulan	0		0		0			SUB BAGIAN TATA USAHA	
						Persentase ketercapaian administrasi pelayanan Perangkat Daerah	%	100	5.296.600.000	100		5.296.600.000	100	5.296.600.000	Taman Budaya Jawa Tengah Kelas A	
		X.XX.01.1.06		Administrasi Umum Perangkat Daerah					1.425.688.000		1.425.688.000		1.333.998.000			
						Jumlah laporan pelaksanaan administrasi umum Perangkat Daerah	Laporan	2	1.425.688.000	2	1.425.688.000	2	1.333.998.000		SUB BAGIAN TATA USAHA	
		X.XX.01.1.06.01		Penyediaan Komponen Instalasi Listrik/Penerangan Bangunan Kantor					75.000.000		75.000.000		75.000.000			
						Jumlah bulan terpenuhinya penyediaan komponen Instalasi Listrik/Penerangan Bangunan Kantor	Bulan	12	75.000.000	12	75.000.000	12	75.000.000		SUB BAGIAN TATA USAHA	OPD Provinsi; JAWA TENGAH
		X.XX.01.1.06.02		Penyediaan Peralatan dan Perlengkapan Kantor					880.000.000		880.000.000		835.031.000			
						Jumlah unit penyediaan Peralatan Kantor	Unit	166	800.000.000	166	797.000.000	166	752.486.000		SUB BAGIAN TATA USAHA	OPD Provinsi; JAWA TENGAH
						Jumlah unit penyediaan Perlengkapan Kantor	Unit	1	80.000.000	1	83.000.000	1	82.545.000		SUB BAGIAN TATA USAHA	OPD Provinsi; JAWA TENGAH
		X.XX.01.1.06.03		Penyediaan Peralatan Rumah Tangga					75.000.000		75.000.000		75.000.000			
						Jumlah bulan terpenuhinya kebutuhan rumah tangga perangkat daerah	Bulan	12	75.000.000	12	75.000.000	12	75.000.000		SUB BAGIAN TATA USAHA	OPD Provinsi; JAWA TENGAH
		X.XX.01.1.06.04		Penyediaan Bahan Logistik Kantor					200.000.000		200.000.000		143.694.000			
						Jumlah Bulan terpenuhinya kebutuhan logistik kantor	Bulan	12	200.000.000	12	200.000.000	12	143.694.000		SUB BAGIAN TATA USAHA	OPD Provinsi; JAWA TENGAH
		X.XX.01.1.06.05		Penyediaan Barang Cetak dan Penggandaan					30.000.000		30.000.000		30.000.000			
						Jumlah Bulan terpenuhinya kebutuhan barang cetak dan penggandaan kantor	Bulan	12	30.000.000	12	30.000.000	12	30.000.000		SUB BAGIAN TATA USAHA	OPD Provinsi; JAWA TENGAH
		X.XX.01.1.06.06		Penyediaan Bahan Bacaan dan Peraturan Perundang-undangan					10.000.000		10.000.000		5.000.000			
						Jumlah bulan tercukupinya kebutuhan bahan bacaan/buku perpustakaan PD	Bulan	12	10.000.000	12	10.000.000	12	5.000.000		SUB BAGIAN TATA USAHA	OPD Provinsi; JAWA TENGAH
		X.XX.01.1.06.08		Fasilitas Kunjungan Tamu					50.000.000		50.000.000		52.500.000			
						Jumlah bulan terpenuhinya kebutuhan fasilitas kunjungan tamu	Bulan	12	50.000.000	12	50.000.000	12	52.500.000		SUB BAGIAN TATA USAHA	OPD Provinsi; JAWA TENGAH
		X.XX.01.1.06.09		Penyelenggaraan Rapat Koordinasi dan Konsultasi SKPD					105.688.000		105.688.000		117.773.000			
						Jumlah bulan terpenuhinya pelaksanaan rapat-rapat koordinasi dan konsultasi ke dalam dan luar daerah	Bulan	12	105.688.000	12	105.688.000	12	117.773.000		SUB BAGIAN TATA USAHA	OPD Provinsi; JAWA TENGAH
		X.XX.01.1.07		Pengadaan Barang Milik Daerah Penunjang Urusan Pemerintahan Daerah					500.000.000		500.000.000		497.228.000			
						"Jumlah laporan Pengadaan Barang Milik Daerah PenunjangUrusan Pemerintahan Daerah"	Laporan	2	500.000.000	2	500.000.000	2	497.228.000		SUB BAGIAN TATA USAHA	
		X.XX.01.1.07.05		Pengadaan Mebel					300.000.000		300.000.000		300.000.000			
						Jumlah unit pengadaan meubelair	Unit	55	300.000.000	55	300.000.000	55	300.000.000		SUB BAGIAN TATA USAHA	OPD Provinsi; JAWA TENGAH
		X.XX.01.1.07.09		Pengadaan Gedung Kantor atau Bangunan Lainnya					200.000.000		200.000.000		197.228.000			
						Jumlah unit pengadaan Gedung Kantor / bangunan Lainnya	Unit	2	200.000.000	2	200.000.000	2	197.228.000		SUB BAGIAN TATA USAHA	OPD Provinsi; JAWA TENGAH
		X.XX.01.1.08		Penyediaan Jasa Penunjang Urusan Pemerintahan Daerah					2.095.912.000		2.095.912.000		1.901.654.000			
						"Jumlah laporan Penyediaan Jasa Penunjang UrusanPemerintahan Daerah"	Laporan	2	2.095.912.000	2	2.095.912.000	2	1.901.654.000		SUB BAGIAN TATA USAHA	
		X.XX.01.1.08.01		Penyediaan Jasa Surat Menyurat					20.000.000		20.000.000		18.500.000			
						Jumlah bulan pemenuhan pelayanan surat menyurat PD	Bulan	12	20.000.000	12	20.000.000	12	18.500.000		SUB BAGIAN TATA USAHA	OPD Provinsi; JAWA TENGAH
		X.XX.01.1.08.02		Penyediaan Jasa Komunikasi, Sumber Daya Air dan Listrik					700.000.000		700.000.000		512.000.000			
						Jumlah bulan terpenuhinya Jasa Komunikasi,air dan listrik PD	Bulan	12	700.000.000	12	700.000.000	12	512.000.000		SUB BAGIAN TATA USAHA	OPD Provinsi; JAWA TENGAH
		X.XX.01.1.08.04		Penyediaan Jasa Pelayanan Umum Kantor					1.375.912.000		1.375.912.000		1.371.154.000			
						Jumlah bulan terpenuhinya jasa pelayanan umum kantor	Bulan	12	1.375.912.000	12	1.375.912.000	12	1.371.154.000		SUB BAGIAN TATA USAHA	OPD Provinsi; JAWA TENGAH
		X.XX.01.1.09		Pemeliharaan Barang Milik Daerah Penunjang Urusan Pemerintahan Daerah					1.275.000.000		1.275.000.000		1.563.720.000			
						"Jumlah laporan Pemeliharaan Barang Milik Daerah PenunjangUrusan Pemerintahan Daerah"	Laporan	2	1.275.000.000	2	1.275.000.000	2	1.563.720.000		SUB BAGIAN TATA USAHA	
		X.XX.01.1.09.02		Penyediaan Jasa Pemeliharaan, Biaya Pemeliharaan, Pajak dan Perizinan Kendaraan Dinas Operasional atau Lapangan					75.000.000		75.000.000		69.000.000			
						Jumlah bulan terpenuhinya biaya Pemeliharaan Rutin/ Berkala dan Pajak Kendaraan Dinas Operasional	Bulan	12	75.000.000	12	75.000.000	12	69.000.000		SUB BAGIAN TATA USAHA	OPD Provinsi; JAWA TENGAH
		X.XX.01.1.09.05		Pemeliharaan Mebel												
						Jumlah bulan terpenuhinya biaya Pemeliharaan Mebel	Bulan								SUB BAGIAN TATA USAHA	OPD Provinsi; JAWA TENGAH
		X.XX.01.1.09.09		Pemeliharaan/Rehabilitasi Gedung Kantor dan Bangunan Lainnya					700.000.000		700.000.000		994.720.000			
						Jumlah Unit Gedung Yang Direhab	Unit	7	700.000.000	7	700.000.000	7	994.720.000		SUB BAGIAN TATA USAHA	OPD Provinsi; JAWA TENGAH
		X.XX.01.1.09.10		Pemeliharaan/Rehabilitasi Sarana dan Prasarana Gedung Kantor atau Bangunan Lainnya					500.000.000		500.000.000		500.000.000			
						Jumlah bulan terpenuhinya Pemeliharaan Rutin/ Berkala dsarana prasarana pendukung gedung kantor	Bulan	12	500.000.000	12	500.000.000	12	500.000.000		SUB BAGIAN TATA USAHA	OPD Provinsi; JAWA TENGAH
						Persentase ketercapaian pelayanan umum, kepegawaian, dan keuangan perangkat daerah	%	100	4.789.007.614.000	100		4.811.196.845.000	100	4.675.096.469.000		Dinas Pendidikan dan Kebudayaan
		X.XX.01.1.02		Administrasi Keuangan Perangkat Daerah					4.750.655.654.000		4.772.844.885.000		4.631.138.895.000			
						Jumlah laporan pelaksanaan administrasi keuangan Perangkat Daerah	Laporan	2	4.750.655.654.000	2	4.772.844.885.000	2	4.631.138.895.000		SUB BAGIAN KEUANGAN	
		X.XX.01.1.02.01		Penyediaan Gaji dan Tunjangan ASN					4.747.357.514.000		4.769.546.745.000		4.627.940.755.000			
						Jumlah bulan terpenuhinya kebutuhan gaji dan tunjangan ASN	Bulan	12	4.747.357.514.000	12	4.769.546.745.000	12	4.627.940.755.000		SUB BAGIAN KEUANGAN	OPD Provinsi; JAWA TENGAH
		X.XX.01.1.02.02		Penyediaan Administrasi Pelaksanaan Tugas ASN					3.298.140.000		3.298.140.000		3.198.140.000			

Tujuan	Sasaran	Kode	Program	Kegiatan	Sub Kegiatan	INDIKATOR (TUJUAN, SASARAN, PROGRAM, KEGIATAN, SUB KEGIATAN)	Satuan	Capaian Kinerja Program dan Kerangka Pendanaan						Unit Kerja Perangkat Daerah	Lokasi		
								RKPD		APBD		P-RKPD					
								Target	Rp (000)	Target	Rp (000)	Target	Rp (000)				
(1)	(2)	(3)	(4)	(5)	(6)	(7)	(8)	(9)	(10)	(11)	(12)	(13)	(14)	(15)	(16)		
						Jumlah bulan terpenuhinya kebutuhan administrasi pendukung pelaksanaan tugas ASN	Bulan	12		3.298.140.000	12		3.298.140.000	12	3.198.140.000	SUB BAGIAN KEUANGAN	OPD Provinsi, JAWA TENGAH
		X.XX.01.1.03		Administrasi Barang Milik Daerah pada Perangkat Daerah					380.000.000			380.000.000		511.000.000			
		X.XX.01.1.03.02		Pengamanan Barang Milik Daerah SKPD		Jumlah laporan pelaksanaan Administrasi Barang Milik Daerah pada	Laporan	2				380.000.000	2	511.000.000	SUB BAGIAN UMUM DAN KEPEGAWAIAN		
						Jumlah bulan terpenuhinya premi asuransi barang milik daerah	Bulan	12		200.000.000	12		200.000.000	331.000.000			
		X.XX.01.1.03.04		Pembinaan, Pengawasan, dan Pengendalian Barang Milik Daerah pada SKPD					180.000.000			180.000.000		180.000.000			
						Jumlah bulan pelaksanaan kegiatan pembinaan, Pengawasan, dan Pengendalian Barang Milik Daerah pada Perangkat daerah	Bulan	12		180.000.000	12		180.000.000	180.000.000	SUB BAGIAN UMUM DAN KEPEGAWAIAN	OPD Provinsi, JAWA TENGAH	
		X.XX.01.1.05		Administrasi Kepegawaian Perangkat Daerah					303.000.000			303.000.000		303.000.000			
						Jumlah laporan pelaksanaan Administrasi Kepegawaian Perangkat Daerah	Laporan	2		303.000.000	2		303.000.000	303.000.000	SUB BAGIAN UMUM DAN KEPEGAWAIAN		
		X.XX.01.1.05.03		Pendataan dan Pengolahan Administrasi Kepegawaian					200.000.000			200.000.000		200.000.000			
						Jumlah bulan pelayanan administrasi kepegawaian perangkat daerah	Bulan	12		200.000.000	12		200.000.000	200.000.000	SUB BAGIAN UMUM DAN KEPEGAWAIAN	OPD Provinsi, JAWA TENGAH	
		X.XX.01.1.05.10		Sosialisasi Peraturan Perundang-Undangan													
						Jumlah ASN yang mengikuti Sosialisasi peraturan perundang-undangan	Orang	0			0		0			SUB BAGIAN UMUM DAN KEPEGAWAIAN	OPD Provinsi, JAWA TENGAH
		X.XX.01.1.05.11		Bimbingan Teknis Implementasi Peraturan Perundang- Undangan					103.000.000			103.000.000		103.000.000			
						Jumlah Pegawai yang mengikuti Bimbingan Teknis	Orang	330		103.000.000	330		103.000.000	330	103.000.000	SUB BAGIAN UMUM DAN KEPEGAWAIAN	OPD Provinsi, JAWA TENGAH
		X.XX.01.1.06		Administrasi Umum Perangkat Daerah					2.830.000.000			2.830.000.000		3.279.825.000			
						Jumlah laporan pelaksanaan administrasi umum Perangkat Daerah	Laporan	2		2.830.000.000	2		2.830.000.000	3.279.825.000	SUB BAGIAN UMUM DAN KEPEGAWAIAN		
		X.XX.01.1.06.01		Penyediaan Komponen Instalasi Listrik/Penerangan Bangunan Kantor					100.000.000			100.000.000		100.000.000			
						Jumlah bulan terpenuhinya penyediaan komponen Instalasi Listrik/Penerangan Bangunan Kantor	Bulan	12		100.000.000	12		100.000.000	100.000.000	SUB BAGIAN UMUM DAN KEPEGAWAIAN	OPD Provinsi, JAWA TENGAH	
		X.XX.01.1.06.02		Penyediaan Peralatan dan Perlengkapan Kantor					650.000.000			650.000.000		895.615.000			
						Jumlah unit penyediaan Peralatan Kantor	Paket	49		500.000.000	49		500.000.000	745.615.000	SUB BAGIAN UMUM DAN KEPEGAWAIAN	OPD Provinsi, JAWA TENGAH	
						Jumlah unit penyediaan Perlengkapan Kantor	Paket	4		150.000.000	4		150.000.000	150.000.000	SUB BAGIAN UMUM DAN KEPEGAWAIAN	OPD Provinsi, JAWA TENGAH	
		X.XX.01.1.06.03		Penyediaan Peralatan Rumah Tangga					200.000.000			200.000.000		200.000.000			
						Jumlah bulan terpenuhinya kebutuhan rumah tangga perangkat daerah	Bulan	12		200.000.000	12		200.000.000	200.000.000	SUB BAGIAN UMUM DAN KEPEGAWAIAN	OPD Provinsi, JAWA TENGAH	
		X.XX.01.1.06.04		Penyediaan Bahan Logistik Kantor					200.000.000			200.000.000		200.000.000			
						Jumlah Bulan terpenuhinya kebutuhan logistik kantor	Bulan	12		200.000.000	12		200.000.000	200.000.000	SUB BAGIAN UMUM DAN KEPEGAWAIAN	OPD Provinsi, JAWA TENGAH	
		X.XX.01.1.06.05		Penyediaan Barang Cetak dan Pengandaan					80.000.000			80.000.000		100.000.000			
						Jumlah Bulan terpenuhinya kebutuhan barang cetakan dan pengandaan kantor	Bulan	12		80.000.000	12		80.000.000	100.000.000	SUB BAGIAN UMUM DAN KEPEGAWAIAN	OPD Provinsi, JAWA TENGAH	
		X.XX.01.1.06.06		Penyediaan Bahan Bacaan dan Peraturan Perundang- undangan													
						Jumlah bulan tercukupinya kebutuhan bahan bacaan/buku perpustakaan PD	Bulan	0			0		0		SUB BAGIAN UMUM DAN KEPEGAWAIAN	OPD Provinsi, JAWA TENGAH	
		X.XX.01.1.06.08		Fasilitas Kunjungan Tamu					700.000.000			700.000.000		700.000.000			
						Jumlah bulan terpenuhinya kebutuhan fasilitas kunjungan tamu	Bulan	12		700.000.000	12		700.000.000	700.000.000	SUB BAGIAN UMUM DAN KEPEGAWAIAN	OPD Provinsi, JAWA TENGAH	
		X.XX.01.1.06.09		Penyelenggaraan Rapat Koordinasi dan Konsultasi SKPD					800.000.000			800.000.000		984.210.000			
						Jumlah bulan terpenuhinya pelaksanaan rapat-rapat koordinasi dan konsultasi ke dalam dan luar daerah	Bulan	12		800.000.000	12		800.000.000	984.210.000	SUB BAGIAN UMUM DAN KEPEGAWAIAN	OPD Provinsi, JAWA TENGAH	
		X.XX.01.1.06.11		Dukungan Pelaksanaan Sistem Pemerintahan Berbasis Elektronik pada SKPD					100.000.000			100.000.000		100.000.000			
						Jumlah laporan pelaksanaan SPBE	Laporan	12		100.000.000	12		100.000.000	100.000.000	SUB BAGIAN UMUM DAN KEPEGAWAIAN	OPD Provinsi, JAWA TENGAH	
		X.XX.01.1.07		Pengadaan Barang Milik Daerah Penunjang Urusan Pemerintah Daerah					350.000.000			350.000.000		400.000.000			
						Jumlah laporan Pengadaan Barang Milik Daerah Penunjang	Laporan	0		350.000.000	0		350.000.000	400.000.000	SUB BAGIAN UMUM DAN KEPEGAWAIAN		
		X.XX.01.1.07.05		Pengadaan Mebel					200.000.000			200.000.000		250.000.000			
						Jumlah unit pengadaan meubelair	Unit	80		200.000.000	80		200.000.000	250.000.000	SUB BAGIAN UMUM DAN KEPEGAWAIAN	OPD Provinsi, JAWA TENGAH	
		X.XX.01.1.07.06		Pengadaan Peralatan dan Mesin Lainnya					150.000.000			150.000.000		150.000.000			
						Jumlah unit pengadaan Peralatan dan Mesin	Unit	11		150.000.000	11		150.000.000	150.000.000	SUB BAGIAN UMUM DAN KEPEGAWAIAN	OPD Provinsi, JAWA TENGAH	
		X.XX.01.1.07.07		Pengadaan Aset Tetap Lainnya													
						Jumlah unit pengadaan aset tetap lainnya	Unit	0			0				SUB BAGIAN UMUM DAN KEPEGAWAIAN	OPD Provinsi, JAWA TENGAH	
		X.XX.01.1.07.09		Pengadaan Gedung Kantor atau Bangunan Lainnya													
						Jumlah unit pengadaan Gedung Kantor / bangunan Lainnya	Unit	0			0				SUB BAGIAN UMUM DAN KEPEGAWAIAN	OPD Provinsi, JAWA TENGAH	
		X.XX.01.1.07.10		Pengadaan Sarana dan Prasarana Gedung Kantor atau Bangunan Lainnya													
						Jumlah unit pengadaan Sarana dan Prasarana Gedung Kantor atau Bangunan Lainnya	Unit	0			0				SUB BAGIAN UMUM DAN KEPEGAWAIAN	OPD Provinsi, JAWA TENGAH	
		X.XX.01.1.07.11		Pengadaan Sarana dan Prasarana Pendukung Gedung Kantor atau Bangunan Lainnya													
						Jumlah unit pengadaan sarana dan prasarana pendukung gedung kantor atau bangunan lainnya	Unit	0			0				SUB BAGIAN UMUM DAN KEPEGAWAIAN	OPD Provinsi, JAWA TENGAH	
		X.XX.01.1.08		Penyediaan Jasa Penunjang Urusan Pemerintahan Daerah					32.460.211.000			32.460.211.000		37.370.000.000			
						Jumlah laporan Penyediaan Jasa Penunjang Urusan Pemerintahan Daerah	Laporan	2		32.460.211.000	2		32.460.211.000	37.370.000.000	SUB BAGIAN UMUM DAN KEPEGAWAIAN		
		X.XX.01.1.08.01		Penyediaan Jasa Surat Menyurat					30.000.000			30.000.000		15.000.000			
						Jumlah bulan pemenuhan pelayanan surat menyurat PD	Bulan	12		30.000.000	12		30.000.000	15.000.000	SUB BAGIAN UMUM DAN KEPEGAWAIAN	OPD Provinsi, JAWA TENGAH	

Tujuan	Sasaran	Kode	Program	Kegiatan	Sub Kegiatan	INDIKATOR (TUJUAN, SASARAN, PROGRAM, KEGIATAN, SUB KEGIATAN)	Satuan	Capaian Kinerja Program dan Kerangka Pendanaan						Unit Kerja Perangkat Daerah	Lokasi			
								RKPD			APBD					P-RKPD		
								Target	Rp (000)		Target	Rp (000)				Target	Rp (000)	
(1)	(2)	(3)	(4)	(5)	(6)	(7)	(8)	(9)	(10)	(11)	(12)	(13)	(14)	(15)	(16)			
		X.XX.01.1.08.02			Penyediaan Jasa Komunikasi, Sumber Daya Air dan Listrik					2.600.000.000				2.600.000.000		2.275.000.000		
					Jumlah bulan terpenuhinya Jasa Komunikasi,air dan listrik PD		Bulan	12		2.600.000.000		12		2.600.000.000	12	2.275.000.000	SUB BAGIAN UMUM DAN KEPEGAWAIAN	OPD Provinsi; JAWA TENGAH
		X.XX.01.1.08.03			Penyediaan Jasa Peralatan dan Perlengkapan Kantor					200.000.000				200.000.000		200.000.000		
					Jumlah bulan terpenuhinya jasa peralatan dan perlengkapan kantor		Bulan	12		200.000.000		12		200.000.000	12	200.000.000	SUB BAGIAN UMUM DAN KEPEGAWAIAN	OPD Provinsi; JAWA TENGAH
		X.XX.01.1.08.04			Penyediaan Jasa Pelayanan Umum Kantor					29.630.211.000				29.630.211.000		34.880.000.000		
					Jumlah bulan terpenuhinya jasa pelayanan umum kantor		Bulan	12		29.405.264.000		12		29.405.264.000	12	34.687.911.000	SUB BAGIAN UMUM DAN KEPEGAWAIAN	OPD Provinsi; JAWA TENGAH
					Jumlah peringatan hari besar nasional dan daerah		Kegiatan	4		224.947.000		4		224.947.000	4	192.089.000	SUB BAGIAN UMUM DAN KEPEGAWAIAN	OPD Provinsi; JAWA TENGAH
		X.XX.01.1.09			Pemeliharaan Barang Milik Daerah Penunjang Urusan Pemerintahan Daerah					2.028.749.000				2.028.749.000		2.093.749.000		
					Jumlah laporan Pemeliharaan Barang Milik Daerah Penunjang		Laporan	2		2.028.749.000		2		2.028.749.000	2	2.093.749.000	SUB BAGIAN UMUM DAN KEPEGAWAIAN	
		X.XX.01.1.09.02			Penyediaan Jasa Pemeliharaan, Biaya Pemeliharaan, Pajak dan Perizinan Kendaraan Dinas Operasional atau Lapangan					200.000.000				200.000.000		200.000.000		
					Jumlah bulan terpenuhinya biaya Pemeliharaan Rutin/ Berkala dan Pajak Kendaraan Dinas Operasional		Bulan	12		200.000.000		12		200.000.000	12	200.000.000	SUB BAGIAN UMUM DAN KEPEGAWAIAN	OPD Provinsi; JAWA TENGAH
		X.XX.01.1.09.05			Pemeliharaan Mebel					85.000.000				85.000.000		85.000.000		
					Jumlah bulan terpenuhinya biaya Pemeliharaan Mebel		Bulan	12		85.000.000		12		85.000.000	12	85.000.000	SUB BAGIAN UMUM DAN KEPEGAWAIAN	OPD Provinsi; JAWA TENGAH
		X.XX.01.1.09.06			Pemeliharaan Peralatan dan Mesin Lainnya													
					Jumlah bulan terpenuhinya Pemeliharaan peralatan dan mesin lainnya		Bulan	0				0					SUB BAGIAN UMUM DAN KEPEGAWAIAN	
		X.XX.01.1.09.07			Pemeliharaan Aset Tetap Lainnya					25.000.000				25.000.000		25.000.000		
					Jumlah bulan terpenuhinya Pemeliharaan Aset tetap Lainnya		Bulan	12		25.000.000		12		25.000.000	12	25.000.000	SUB BAGIAN UMUM DAN KEPEGAWAIAN	OPD Provinsi; JAWA TENGAH
		X.XX.01.1.09.08			Pemeliharaan Aset Tak Berwujud					100.000.000				100.000.000		70.000.000		
					Jumlah bulan terpenuhinya Pemeliharaan Aset tetap tak berwujud		Bulan	12		100.000.000		12		100.000.000	12	70.000.000	SUB BAGIAN UMUM DAN KEPEGAWAIAN	OPD Provinsi; JAWA TENGAH
		X.XX.01.1.09.09			Pemeliharaan/Rehabilitasi Gedung Kantor dan Bangunan Lainnya					868.749.000				868.749.000		963.749.000		
					Jumlah Unit Gedung Yang Direhab		Paket	10		868.749.000		10		868.749.000	10	963.749.000	SUB BAGIAN UMUM DAN KEPEGAWAIAN	OPD Provinsi; JAWA TENGAH
		X.XX.01.1.09.10			Pemeliharaan/Rehabilitasi Sarana dan Prasarana Gedung Kantor atau Bangunan Lainnya					500.000.000				500.000.000		500.000.000		
					Jumlah bulan terpenuhinya biaya Pemeliharaan Rutin/ Berkala dsarana prasarana pendukung gedung kantor		Bulan	12		500.000.000		12		500.000.000	12	500.000.000	SUB BAGIAN UMUM DAN KEPEGAWAIAN	OPD Provinsi; JAWA TENGAH
		X.XX.01.1.09.11			Pemeliharaan/Rehabilitasi Sarana dan Prasarana Pendukung Gedung Kantor atau Bangunan Lainnya					250.000.000				250.000.000		250.000.000		
					Jumlah Unit Gedung Yang Direhab		Unit	250		250.000.000		250		250.000.000	250	250.000.000	SUB BAGIAN UMUM DAN KEPEGAWAIAN	OPD Provinsi; JAWA TENGAH
										34.429.200.000				34.439.200.000		35.024.200.000	Dinas Pendidikan dan Kebudayaan	
					Angka Partisipasi Seni dan Budaya		Angka	12				12					Dinas Pendidikan dan Kebudayaan	
										34.429.200.000				34.439.200.000		35.024.200.000		
					Persentase Jenis seni budaya yang terlayani		%	6,82		34.429.200.000		7,82		35.024.200.000		35.024.200.000	Dinas Pendidikan dan Kebudayaan	
		2.22.02		PROGRAM PENGEMBANGAN KEBUDAYAAN						19.742.500.000				19.742.500.000		20.342.500.000		
					Persentase seni budaya Kabupaten/Kota yang terfasilitasi		%	100		3.007.500.000		100		3.007.500.000		3.007.500.000	Taman Budaya Jawa Tengah Kelas A	
		2.22.02.1.02			Pelestarian Kesenian Tradisional yang Masyarakat Pelakunya Lintas Kabupaten/Kota dalam Daerah Provinsi					3.007.500.000				3.007.500.000		3.007.500.000		
					Jumlah pelaku seni yang terlayani		Angka	1050		605.000.000		1050		605.000.000		605.000.000	SEKSI PELESTARIAN SENI	
		2.22.02.1.02.02			Pembinaan Sumber Daya Manusia, Lembaga, dan Pranata Tradisional					605.000.000				605.000.000		605.000.000		
					Jumlah SDM yg terbina		Orang	840		605.000.000		840		605.000.000		605.000.000	SEKSI PELESTARIAN SENI	OPD Provinsi; JAWA TENGAH
					Jumlah seni budaya yang dipentaskan		Angka	215		2.402.500.000		215		2.402.500.000		2.402.500.000	SEKSI PERTUNJUKAN DAN PAMERAN SENI	
		2.22.02.1.02.01			Pelindungan, Pengembangan, Pemanfaatan Objek Pemajuan Tradisi Budaya					2.402.500.000				2.402.500.000		2.402.500.000		
					Jumlah kelompok seni yang di tampilkan		Kelompok	215		2.402.500.000		215		2.402.500.000		2.402.500.000	SEKSI PERTUNJUKAN DAN PAMERAN SENI	OPD Provinsi; JAWA TENGAH
					Presentase ragam budaya terlayani		%	3,1		16.735.000.000		3,1		16.735.000.000		17.335.000.000	Bidang Pembinaan Kebudayaan	
		2.22.02.1.01			Pengelolaan Kebudayaan yang Masyarakat Pelakunya Lintas Daerah Kabupaten/Kota dalam 1 (satu) Daerah Provinsi					850.000.000				850.000.000		1.200.000.000		
					presentase objek pemajuan kebdayaan teregritasi nasional		%	3,1		850.000.000		3,1		850.000.000		1.200.000.000	SEKSI SEJARAH DAN TRADISI	
		2.22.02.1.01.01			Pelindungan, Pengembangan, Pemanfaatan Objek Pemajuan Kebudayaan					700.000.000				700.000.000		1.050.000.000		
					Jumlah objek pemajuan kebudayaan terintegrasi provinsi		Angka	19		700.000.000		19		700.000.000		1.050.000.000	SEKSI SEJARAH DAN TRADISI	OPD Provinsi; JAWA TENGAH --> KOTA SEMARANG
		2.22.02.1.01.02			Pembinaan Sumber Daya Manusia, Lembaga, dan Pranata Kebudayaan					150.000.000				150.000.000		150.000.000		
					Jumlah SDM lembaga pranata budaya terbina		Orang	70		150.000.000		70		150.000.000		150.000.000	SEKSI SEJARAH DAN TRADISI	OPD Provinsi; JAWA TENGAH --> KOTA SEMARANG

Tujuan	Sasaran	Kode	Program	Kegiatan	Sub Kegiatan	INDIKATOR (TUJUAN, SASARAN, PROGRAM, KEGIATAN, SUB KEGIATAN)	Satuan	Capaian Kinerja Program dan Kerangka Pendanaan						Unit Kerja Perangkat Daerah	Lokasi
								RKPD		APBD		P-RKPD			
								Target	Rp (000)	Target	Rp (000)	Target	Rp (000)		
(1)	(2)	(3)	(4)	(5)	(6)	(7)	(8)	(9)	(10)	(11)	(12)	(13)	(14)	(15)	(16)
		2.22.02.1.02		Pelestarian Kesenian Tradisional yang Masyarakat Pelakunya Lintas Kabupaten/Kota dalam Daerah Provinsi					14.751.300.000		14.751.300.000		15.001.300.000		
						presentase objek seni tradisi teregistrasi nasional	%	0.07	14.751.300.000	0.07	14.751.300.000	0.07	15.001.300.000	SEKSI KESENIAN	
		2.22.02.1.02.01			Peindungan, Pengembangan, Pemanfaatan Objek Pemajuan Tradisi Budaya				14.751.300.000		14.751.300.000		15.001.300.000		
						Jumlah objek seni tradisi teregistrasi provinsi	Angka	7	14.751.300.000	7	14.751.300.000	7	15.001.300.000	SEKSI KESENIAN	OPD Provinsi; JAWA TENGAH --> KOTA SEMARANG
		2.22.02.1.03		Pembinaan Lembaga Adat yang Penganutnya Lintas Daerah Kabupaten/Kota dalam 1 (satu) Daerah Provinsi					1.133.700.000		1.133.700.000		1.133.700.000		
						presentase lembaga adat terbina	%	30	1.133.700.000	30	1.133.700.000	30	1.133.700.000	SEKSI SEJARAH DAN TRADISI	
		2.22.02.1.03.01			Peindungan, Pengembangan, Pemanfaatan Objek Pemajuan Lembaga Adat				1.133.700.000		1.133.700.000		1.133.700.000		
						Jumlah lembaga adat terfasilitasi	Angka	3	1.133.700.000	3	1.133.700.000	3	1.133.700.000	SEKSI SEJARAH DAN TRADISI	OPD Provinsi; JAWA TENGAH
		2.22.03	PROGRAM PENGEMBANGAN KESENIAN TRADISIONAL						7.079.250.000		7.079.250.000		7.074.250.000		
						Presentase jenis seni tradisi terlayani	%	6.82	7.079.250.000	6.82	7.079.250.000	6.82	7.074.250.000	Bidang Pembinaan Kebudayaan	
		2.22.03.1.01		Pembinaan Kesenian yang Masyarakat Pelakunya Lintas Daerah Kabupaten/Kota					7.079.250.000		7.079.250.000		7.074.250.000		
						Prosentase pelaku seni terbina	%	3.4	7.079.250.000	3.4	7.079.250.000	3.4	7.074.250.000	SEKSI KESENIAN	
		2.22.03.1.01.01			Peningkatan Pendidikan dan Pelatihan Sumber Daya Manusia Kesenian Tradisional				2.000.000.000		2.000.000.000		2.000.000.000		
						Jumlah pelaku seni tradisional yang terfasilitasi	Angka	9271	2.000.000.000	9271	2.000.000.000	9271	2.000.000.000	SEKSI KESENIAN	OPD Provinsi; JAWA TENGAH --> KOTA SEMARANG
		2.22.03.1.01.03			Peningkatan Kapasitas Tata Kelola Lembaga Kesenian Tradisional				5.079.250.000		5.079.250.000		5.074.250.000		
						Jumlah lembaga seni tradisi terfasilitasi	Angka	115	5.079.250.000	115	5.079.250.000	115	5.074.250.000	SEKSI KESENIAN	OPD Provinsi; JAWA TENGAH --> KOTA SEMARANG
		2.22.04	PROGRAM PEMBINAAN SEJARAH						2.969.250.000		2.969.250.000		2.969.250.000		
						Persentase sumber belajar berbasis budaya	%	0.42	2.969.250.000	0.42	2.969.250.000	0.42	2.969.250.000	Bidang Pembinaan Kebudayaan	
		2.22.04.1.01		Pembinaan Sejarah Lokal Provinsi					2.969.250.000		2.969.250.000		2.969.250.000		
						presentase sejarah lokal teregistrasi provinsi	%	2.8	2.969.250.000	2.8	2.969.250.000	2.8	2.969.250.000	SEKSI SEJARAH DAN TRADISI	
		2.22.04.1.01.01			Pemberdayaan Sumber Daya Manusia dan Lembaga Sejarah Lokal Provinsi				2.819.250.000		2.819.250.000		2.819.250.000		
						Jumlah lembaga sejarah lokal terfasilitasi	Angka	5	2.819.250.000	5	2.819.250.000	5	2.819.250.000	SEKSI SEJARAH DAN TRADISI	OPD Provinsi; JAWA TENGAH --> KOTA SEMARANG
		2.22.04.1.01.03			Peningkatan Akses Masyarakat terhadap Data dan Informasi Sejarah										
						Jumlah pengayaan dan informasi kesejarahan	Angka	0		0		0		SEKSI SEJARAH DAN TRADISI	OPD Provinsi; JAWA TENGAH --> KOTA SEMARANG
		2.22.04.1.01.04			Fasilitasi Peningkatan Penulisan Sejarah Lokal				150.000.000		150.000.000		150.000.000		
						Jumlah sejarah lokal terfasilitasi	Angka	1	150.000.000	1	150.000.000	1	150.000.000	SEKSI SEJARAH DAN TRADISI	OPD Provinsi; JAWA TENGAH --> KOTA SEMARANG
		2.22.05	PROGRAM PELESTARIAN DAN PENGELOLAAN CAGAR BUDAYA						1.513.200.000		1.513.200.000		1.513.200.000		
						Persentase status cagar budaya	%	23.62	1.513.200.000	23.62	1.513.200.000	23.62	1.513.200.000	Bidang Pembinaan Kebudayaan	
		2.22.05.1.01		Penetapan Cagar Budaya Peringkat Provinsi					275.550.000		275.550.000		275.550.000		
						Prosentase Objek Diduga Cagar Budaya teregistrasi provinsi	%	38.41	275.550.000	38.41	275.550.000	38.41	275.550.000	SEKSI CAGAR BUDAYA DAN PERMUSEUMAN	
		2.22.05.1.01.01			Pendaftaran Objek Diduga Cagar Budaya				88.300.000		88.300.000		88.300.000		
						Jumlah objek diduga cagar budaya yang teregister provinsi	Angka	252	88.300.000	252	88.300.000	252	88.300.000	SEKSI CAGAR BUDAYA DAN PERMUSEUMAN	OPD Provinsi; JAWA TENGAH --> MAGELANG
		2.22.05.1.01.02			Penetapan Cagar Budaya				187.250.000		187.250.000		187.250.000		
						Jumlah cagar budaya ditetapkan di provinsi	Angka	133	187.250.000	133	187.250.000	133	187.250.000	SEKSI CAGAR BUDAYA DAN PERMUSEUMAN	OPD Provinsi; JAWA TENGAH --> PEKALONGAN
		2.22.05.1.02		Pengelolaan Cagar Budaya Peringkat Provinsi					1.237.650.000		1.237.650.000		1.237.650.000		
						Persentase cagar budaya peringkat provinsi terkelola	%	52.63	1.237.650.000	52.63	1.237.650.000	52.63	1.237.650.000	SEKSI CAGAR BUDAYA DAN PERMUSEUMAN	
		2.22.05.1.02.01			Peindungan Cagar Budaya				287.250.000		287.250.000		287.250.000		
						Jumlah cagar budaya registrasi provinsi terlindungi	Angka	2	287.250.000	2	287.250.000	2	287.250.000	SEKSI CAGAR BUDAYA DAN PERMUSEUMAN	OPD Provinsi; JAWA TENGAH --> KOTA MAGELANG
		2.22.05.1.02.02			Pengembangan Cagar Budaya				145.000.000		145.000.000		145.000.000		
						Jumlah cagar budaya teregister provinsi yang direvitalisasi	Angka	2	145.000.000	2	145.000.000	2	145.000.000	SEKSI CAGAR BUDAYA DAN PERMUSEUMAN	OPD Provinsi; JAWA TENGAH --> PURWOREJO
		2.22.05.1.02.03			Pemanfaatan Cagar Budaya				365.900.000		365.900.000		365.900.000		
						Jumlah cagar budaya teregistrasi provinsi yang dimanfaatkan	Angka	17	365.900.000	17	365.900.000	17	365.900.000	SEKSI CAGAR BUDAYA DAN PERMUSEUMAN	OPD Provinsi; BALI; JAWA TENGAH --> SEMARANG
		2.22.05.1.02.04			Pembinaan dan Peningkatan Kapasitas Tenaga Pelestari Cagar Budaya				439.500.000		439.500.000		439.500.000		
						Jumlah SDM cagar budaya terbina	Angka	35	439.500.000	35	439.500.000	35	439.500.000	SEKSI CAGAR BUDAYA DAN PERMUSEUMAN	OPD Provinsi; JAWA TENGAH --> KUDUS
		2.22.06	PROGRAM PENGELOLAAN PERMUSEUMAN						3.125.000.000		3.125.000.000		3.125.000.000		
						Survei Kepuasan Pengunjung Museum	Angka	89.8	3.125.000.000	89.8	3.125.000.000	89.8	3.125.000.000	Museum Jawa Tengah Ranggawarsita Kelas A	
		2.22.06.1.01		Pengelolaan Museum Provinsi					3.125.000.000		3.125.000.000		3.125.000.000		
						Jumlah koleksi museum dilestarikan	Angka	1900	3.125.000.000	1900	3.125.000.000	1900	3.125.000.000	SEKSI PELESTARIAN	
		2.22.06.1.01.01			Peindungan, Pengembangan, dan Pemanfaatan Koleksi Secara Terpadu				975.000.000		975.000.000		975.000.000		
						Jumlah koleksi museum yg dilindungi, dikembangkan dan dimanfaatkan secara terpadu	Angka	1900	975.000.000	1900	975.000.000	1900	975.000.000	SEKSI PELESTARIAN	OPD Provinsi; JAWA TENGAH
		2.22.06.1.01.03			Peningkatan Pelayanan dan Akses Masyarakat terhadap Museum				1.700.000.000		1.700.000.000		1.700.000.000		
						Jumlah penyelenggaraan event permuseuman bagi masyarakat	Kegiatan	8	1.700.000.000	8	1.700.000.000	8	1.700.000.000	SEKSI PELESTARIAN	OPD Provinsi; JAWA TENGAH
		2.22.06.1.01.04			Penyediaan dan Pemeliharaan Sarana dan Prasarana Museum				450.000.000		450.000.000		450.000.000		

Tujuan	Sasaran	Kode	Program	Kegiatan	Sub Kegiatan	INDIKATOR (TUJUAN, SASARAN, PROGRAM, KEGIATAN, SUB KEGIATAN)	Satuan	Capaian Kinerja Program dan Kerangka Pendanaan						Unit Kerja Perangkat Daerah	Lokasi				
								RKPd		APBD		P-RKPd							
								Target	Rp (000)	Target	Rp (000)	Target	Rp (000)						
(1)	(2)	(3)	(4)	(5)	(6)	(7)	(8)	(9)	(10)	(11)	(12)	(13)	(14)	(15)	(16)				
						Jumlah sarana prasarana museum tersedia	Angka	5		450.000.000	5		450.000.000	5		450.000.000	SEKSI PELESTARIAN	OPD Provinsi, JAWA TENGAH	
Perluasan akses dan peningkatan mutu layanan pendidikan SMA/SMK/SLB									3.147.526.151.000			3.151.326.151.000			3.213.043.676.000	Dinas Pendidikan dan Kebudayaan			
						Disparitas APK SMA/SMK/SLB	%	8,75			8,75			8,75			Dinas Pendidikan dan Kebudayaan		
	Meningkatnya layanan pendidikan berkualitas, pembinaan potensi siswa, distribusi guru yang merata, dan pemenuhan sarana prasarana yang memadai serta standarisasi lulusan dengan dinamika kebutuhan pasar kerja								3.147.526.151.000			3.151.326.151.000			3.213.043.676.000				
						APK SMA/SMK/SLB	%	85,1	2.891.473.741.000	85,1		85	2.952.000.207.000				Dinas Pendidikan dan Kebudayaan		
		1.01.02	PROGRAM PENGELOLAAN PENDIDIKAN						2.888.639.351.000			2.887.936.723.000			2.949.153.182.000				
						APK SLB	%	70	87.124.622.000	70		88.026.429.000	70		90.370.983.000			Bidang Pembinaan Diklus	
		1.01.02.1.03		Pengelolaan Pendidikan Khusus					87.124.622.000			88.026.429.000			90.370.983.000				
						Prosentase Ketercapaian layanan penyelenggaraan pendidikan SLB	%	99	87.124.622.000	99		88.026.429.000	99		90.370.983.000			Bidang Pembinaan Diklus	
		1.01.02.1.03.38		Pengadaan Perlengkapan Peserta Didik					337.500.000			337.500.000			337.500.000				
						Jumlah siswa SLB penerima bantuan perlengkapan peserta didik	Siswa	2250	337.500.000	2250		337.500.000	2250		337.500.000			Bidang Pembinaan Diklus	OPD Provinsi, JAWA TENGAH
		1.01.02.1.03.46		Penyelenggaraan Proses Belajar dan Ujian bagi Peserta Didik					100.000.000			100.000.000			100.000.000				
						Jumlah dokumen pelaksanaan hasil pembelajaran SLB	Dokumen	2	100.000.000	2		100.000.000	2		100.000.000			Bidang Pembinaan Diklus	OPD Provinsi, JAWA TENGAH
		1.01.02.1.03.47		Penyiapan dan Tindak Lanjut Evaluasi Satuan Pendidikan Khusus					150.000.000			150.000.000			286.715.000				
						Jumlah dokumen Evaluasi penyelenggaraan layanan Pendidikan Khusus	Dokumen	4	150.000.000	4		150.000.000	4		286.715.000			Bidang Pembinaan Diklus	OPD Provinsi, JAWA TENGAH
		1.01.02.1.03.51		Pembinaan Kelembagaan dan Manajemen Sekolah Pendidikan Khusus					4.675.062.000			5.576.869.000			3.989.957.000				
						Jumlah dokumen tata kelola pembiayaan layanan pendidikan khusus	Dokumen	6	4.675.062.000	6		5.576.869.000	6		3.989.957.000			Bidang Pembinaan Diklus	OPD Provinsi, JAWA TENGAH
		1.01.02.1.03.52		Pengelolaan Dana BOS Sekolah Pendidikan Khusus					81.862.060.000			81.862.060.000			85.656.811.000				
						Jumlah Siswa SLB Penerima dana BOS	Siswa	30780	81.862.060.000	30780		81.862.060.000	30780		85.656.811.000			Bidang Pembinaan Diklus	OPD Provinsi, JAWA TENGAH
		1.01.02.1.03		Pengelolaan Pendidikan Khusus		APK SLB Cabdin I	%	170,1	2.116.400.000	170,1		2.116.400.000	170,1		2.920.464.000			CABANG DINAS PENDIDIKAN I	
									2.116.400.000			2.116.400.000			2.920.464.000				
						Prosentase Ketercapaian layanan penyelenggaraan pendidikan SLB	%	96,64	2.116.400.000	96,64		2.116.400.000	96,64		2.920.464.000			SEKSI SEKOLAH MENENGAH ATAS DAN SEKOLAH LUAR BIASA	
		1.01.02.1.03.51		Pembinaan Kelembagaan dan Manajemen Sekolah Pendidikan Khusus					2.116.400.000			2.116.400.000			2.920.464.000				
						Jumlah dokumen tata kelola pembiayaan layanan pendidikan khusus	Dokumen	4	2.116.400.000	4		2.116.400.000	4		2.920.464.000			SEKSI SEKOLAH MENENGAH ATAS DAN SEKOLAH LUAR BIASA	OPD Provinsi, JAWA TENGAH
		1.01.02.1.03		Pengelolaan Pendidikan Khusus		APK SLB Cabdin II	%	60	1.766.000.000	60		1.766.000.000	60		2.188.787.000			CABANG DINAS PENDIDIKAN II	
									1.766.000.000			1.766.000.000			2.188.787.000				
						Prosentase Ketercapaian layanan penyelenggaraan pendidikan SLB	%	85	1.766.000.000	85		1.766.000.000	85		2.188.787.000			SEKSI SEKOLAH MENENGAH ATAS DAN SEKOLAH LUAR BIASA	
		1.01.02.1.03.46		Penyelenggaraan Proses Belajar dan Ujian bagi Peserta Didik					50.000.000			50.000.000			33.280.000				
						Jumlah dokumen pelaksanaan hasil pembelajaran SLB	Dokumen	3	50.000.000	3		50.000.000	3		33.280.000			SEKSI SEKOLAH MENENGAH ATAS DAN SEKOLAH LUAR BIASA	OPD Provinsi, JAWA TENGAH
		1.01.02.1.03.51		Pembinaan Kelembagaan dan Manajemen Sekolah Pendidikan Khusus					1.716.000.000			1.716.000.000			2.155.507.000				
						Jumlah dokumen tata kelola pembiayaan layanan pendidikan khusus	Dokumen	4	1.716.000.000	4		1.716.000.000	4		2.155.507.000			SEKSI SEKOLAH MENENGAH ATAS DAN SEKOLAH LUAR BIASA	OPD Provinsi, JAWA TENGAH
		1.01.02.1.03		Pengelolaan Pendidikan Khusus		APK SLB Cabdin III	%	72,33	3.225.800.000	72,33		3.225.800.000	72,33		3.558.609.000			CABANG DINAS PENDIDIKAN III	
									3.225.800.000			3.225.800.000			3.558.609.000				
						Prosentase Ketercapaian layanan penyelenggaraan pendidikan SLB	%	99	3.225.800.000	99		3.225.800.000	99		3.558.609.000			SEKSI SEKOLAH MENENGAH ATAS DAN SEKOLAH LUAR BIASA	
		1.01.02.1.03.46		Penyelenggaraan Proses Belajar dan Ujian bagi Peserta Didik					50.000.000			50.000.000			50.000.000				
						Jumlah dokumen pelaksanaan hasil pembelajaran SLB	Dokumen	3	50.000.000	3		50.000.000	3		50.000.000			SEKSI SEKOLAH MENENGAH ATAS DAN SEKOLAH LUAR BIASA	OPD Provinsi, JAWA TENGAH
		1.01.02.1.03.51		Pembinaan Kelembagaan dan Manajemen Sekolah Pendidikan Khusus					3.175.800.000			3.175.800.000			3.508.609.000				
						Jumlah dokumen tata kelola pembiayaan layanan pendidikan khusus	Dokumen	4	3.175.800.000	4		3.175.800.000	4		3.508.609.000			SEKSI SEKOLAH MENENGAH ATAS DAN SEKOLAH LUAR BIASA	OPD Provinsi, JAWA TENGAH
		1.01.02.1.03		Pengelolaan Pendidikan Khusus		APK SLB Cabdin IV	%	64,11	1.174.400.000	64,11		1.174.400.000	64,11		1.316.896.000			CABANG DINAS PENDIDIKAN IV	
									1.174.400.000			1.174.400.000			1.316.896.000				
						Prosentase Ketercapaian layanan penyelenggaraan pendidikan SLB	%	100	1.174.400.000	100		1.174.400.000	100		1.316.896.000			SEKSI SEKOLAH MENENGAH ATAS DAN SEKOLAH LUAR BIASA	
		1.01.02.1.03.46		Penyelenggaraan Proses Belajar dan Ujian bagi Peserta Didik					50.000.000			50.000.000			54.500.000				
						Jumlah dokumen pelaksanaan hasil pembelajaran SLB	Dokumen	3	50.000.000	3		50.000.000	3		54.500.000			SEKSI SEKOLAH MENENGAH ATAS DAN SEKOLAH LUAR BIASA	OPD Provinsi, JAWA TENGAH
		1.01.02.1.03.51		Pembinaan Kelembagaan dan Manajemen Sekolah Pendidikan Khusus					1.124.400.000			1.124.400.000			1.262.396.000				
						Jumlah dokumen tata kelola pembiayaan layanan pendidikan khusus	Dokumen	4	1.124.400.000	4		1.124.400.000	4		1.262.396.000			SEKSI SEKOLAH MENENGAH ATAS DAN SEKOLAH LUAR BIASA	OPD Provinsi, JAWA TENGAH
		1.01.02.1.03		Pengelolaan Pendidikan Khusus		APK SLB Cabdin IX	%	66,26	3.210.800.000	66,26		3.210.800.000	66,26		3.175.682.000			CABANG DINAS PENDIDIKAN IX	
									3.210.800.000			3.210.800.000			3.175.682.000				
						Prosentase Ketercapaian layanan penyelenggaraan pendidikan SLB	%	98	3.210.800.000	98		3.210.800.000	98		3.175.682.000			SEKSI SEKOLAH MENENGAH ATAS DAN SEKOLAH LUAR BIASA	
		1.01.02.1.03.46		Penyelenggaraan Proses Belajar dan Ujian bagi Peserta Didik					50.000.000			50.000.000			14.882.000				

Tujuan	Sasaran	Kode	Program	Kegiatan	Sub Kegiatan	INDIKATOR (TUJUAN, SASARAN, PROGRAM, KEGIATAN, SUB KEGIATAN)	Satuan	Capaian Kinerja Program dan Kerangka Pendanaan						Unit Kerja Perangkat Daerah	Lokasi		
								RKPD		APBD		P-RKPD					
								Target	Rp (000)	Target	Rp (000)	Target	Rp (000)				
(1)	(2)	(3)	(4)	(5)	(6)	(7)	(8)	(9)	(10)	(11)	(12)	(13)	(14)	(15)	(16)		
						Jumlah dokumen pelaksanaan hasil pembelajaran SLB	Dokumen	3		50.000.000	3		50.000.000	3	14.882.000	SEKSI SEKOLAH MENENGAH ATAS DAN SEKOLAH LUAR BIASA	OPD Provinsi; JAWA TENGAH
		1.01.02.1.03.51			Pembinaan Kelembagaan dan Manajemen Sekolah Pendidikan Khusus				3.160.800.000			3.160.800.000		3.160.800.000			
						Jumlah dokumen tata kelola pembiayaan layanan pendidikan khusus	Dokumen	4		3.160.800.000	4		3.160.800.000	4	3.160.800.000	SEKSI SEKOLAH MENENGAH ATAS DAN SEKOLAH LUAR BIASA	OPD Provinsi; JAWA TENGAH
		1.01.02.1.03		Pengelolaan Pendidikan Khusus		APK SLB Cabdin V	%	120.1	916.400.000	120.1		916.400.000	120.1	916.400.000	916.400.000	CABANG DINAS PENDIDIKAN V	
						Prosentase Ketercapaian layanan penyelenggaraan pendidikan SLB	%	99	916.400.000	99		916.400.000	99	916.400.000	916.400.000	SEKSI SEKOLAH MENENGAH ATAS DAN SEKOLAH LUAR BIASA	
		1.01.02.1.03.46		Penyelenggaraan Proses Belajar dan Ujian bagi Peserta Didik					50.000.000			50.000.000		50.000.000			
						Jumlah dokumen pelaksanaan hasil pembelajaran SLB	Dokumen	3		50.000.000	3		50.000.000	3	50.000.000	SEKSI SEKOLAH MENENGAH ATAS DAN SEKOLAH LUAR BIASA	OPD Provinsi; JAWA TENGAH
		1.01.02.1.03.51		Pembinaan Kelembagaan dan Manajemen Sekolah Pendidikan Khusus					866.400.000			866.400.000		866.400.000			
						Jumlah dokumen tata kelola pembiayaan layanan pendidikan khusus	Dokumen	4		866.400.000	4		866.400.000	4	866.400.000	SEKSI SEKOLAH MENENGAH ATAS DAN SEKOLAH LUAR BIASA	OPD Provinsi; JAWA TENGAH
		1.01.02.1.03		Pengelolaan Pendidikan Khusus		APK SLB Cabdin VI	%	112.01	2.653.600.000	112.01		2.653.600.000	112.01	2.653.627.000	2.653.627.000	CABANG DINAS PENDIDIKAN VI	
						Prosentase Ketercapaian layanan penyelenggaraan pendidikan SLB	%	99	2.653.600.000	99		2.653.600.000	99	2.653.627.000	2.653.627.000	SEKSI SEKOLAH MENENGAH ATAS DAN SEKOLAH LUAR BIASA	
		1.01.02.1.03.46		Penyelenggaraan Proses Belajar dan Ujian bagi Peserta Didik					50.000.000			50.000.000		50.000.000			
						Jumlah dokumen pelaksanaan hasil pembelajaran SLB	Dokumen	3		50.000.000	3		50.000.000	3	50.000.000	SEKSI SEKOLAH MENENGAH ATAS DAN SEKOLAH LUAR BIASA	OPD Provinsi; JAWA TENGAH
		1.01.02.1.03.51		Pembinaan Kelembagaan dan Manajemen Sekolah Pendidikan Khusus					2.603.600.000			2.603.600.000		2.603.627.000			
						Jumlah dokumen tata kelola pembiayaan layanan pendidikan SLB	Dokumen	4		2.603.600.000	4		2.603.600.000	4	2.603.627.000	SEKSI SEKOLAH MENENGAH ATAS DAN SEKOLAH LUAR BIASA	OPD Provinsi; JAWA TENGAH
		1.01.02.1.03		Pengelolaan Pendidikan Khusus		APK SLB Cabdin VII	%	190.2	973.000.000	190.2		973.000.000	190.2	1.286.451.000	1.286.451.000	CABANG DINAS PENDIDIKAN VII	
						Prosentase Ketercapaian layanan penyelenggaraan pendidikan SLB	%	98	973.000.000	98		973.000.000	98	1.286.451.000	1.286.451.000	SEKSI SEKOLAH MENENGAH ATAS DAN SEKOLAH LUAR BIASA	
		1.01.02.1.03.46		Penyelenggaraan Proses Belajar dan Ujian bagi Peserta Didik					50.000.000			50.000.000		48.000.000			
						Jumlah dokumen pelaksanaan hasil pembelajaran SLB	Dokumen	3		50.000.000	3		50.000.000	3	48.000.000	SEKSI SEKOLAH MENENGAH ATAS DAN SEKOLAH LUAR BIASA	OPD Provinsi; JAWA TENGAH
		1.01.02.1.03.51		Pembinaan Kelembagaan dan Manajemen Sekolah Pendidikan Khusus					923.000.000			923.000.000		1.238.451.000			
						Jumlah dokumen tata kelola pembiayaan layanan pendidikan SLB	Dokumen	4		923.000.000	4		923.000.000	4	1.238.451.000	SEKSI SEKOLAH MENENGAH ATAS DAN SEKOLAH LUAR BIASA	OPD Provinsi; JAWA TENGAH
		1.01.02.1.03		Pengelolaan Pendidikan Khusus		APK SLB Cabdin VIII	%	70.09	2.015.600.000	70.09		2.015.600.000	70.09	2.133.474.000	2.133.474.000	CABANG DINAS PENDIDIKAN VIII	
						Prosentase Ketercapaian layanan penyelenggaraan pendidikan SLB	%	98	2.015.600.000	98		2.015.600.000	98	2.133.474.000	2.133.474.000	SEKSI SEKOLAH MENENGAH ATAS DAN SEKOLAH LUAR BIASA	
		1.01.02.1.03.46		Penyelenggaraan Proses Belajar dan Ujian bagi Peserta Didik					50.000.000			50.000.000		60.000.000			
						Jumlah dokumen pelaksanaan hasil pembelajaran SLB	Dokumen	3		50.000.000	3		50.000.000	3	60.000.000	SEKSI SEKOLAH MENENGAH ATAS DAN SEKOLAH LUAR BIASA	
		1.01.02.1.03.51		Pembinaan Kelembagaan dan Manajemen Sekolah Pendidikan Khusus					1.965.600.000			1.965.600.000		2.073.474.000			
						Jumlah dokumen tata kelola pembiayaan layanan pendidikan khusus	Dokumen	4		1.965.600.000	4		1.965.600.000	4	2.073.474.000	SEKSI SEKOLAH MENENGAH ATAS DAN SEKOLAH LUAR BIASA	OPD Provinsi; JAWA TENGAH
		1.01.02.1.03		Pengelolaan Pendidikan Khusus		APK SLB Cabdin X	%	50.11	1.500.800.000	50.11		1.500.800.000	50.11	1.548.068.000	1.548.068.000	CABANG DINAS PENDIDIKAN X	
						Prosentase Ketercapaian layanan penyelenggaraan pendidikan SLB	%	98	1.500.800.000	98		1.500.800.000	98	1.548.068.000	1.548.068.000	SEKSI SEKOLAH MENENGAH ATAS DAN SEKOLAH LUAR BIASA	
		1.01.02.1.03.46		Penyelenggaraan Proses Belajar dan Ujian bagi Peserta Didik					50.000.000			50.000.000		50.000.000			
						Jumlah dokumen pelaksanaan hasil pembelajaran SLB	Dokumen	3		50.000.000	3		50.000.000	3	50.000.000	SEKSI SEKOLAH MENENGAH ATAS DAN SEKOLAH LUAR BIASA	OPD Provinsi; JAWA TENGAH
		1.01.02.1.03.51		Pembinaan Kelembagaan dan Manajemen Sekolah Pendidikan Khusus					1.450.800.000			1.450.800.000		1.498.068.000			
						Jumlah dokumen tata kelola pembiayaan layanan pendidikan khusus	Dokumen	4		1.450.800.000	4		1.450.800.000	4	1.498.068.000	SEKSI SEKOLAH MENENGAH ATAS DAN SEKOLAH LUAR BIASA	OPD Provinsi; JAWA TENGAH
		1.01.02.1.03		Pengelolaan Pendidikan Khusus		APK SLB Cabdin XI	%	30.21	1.142.000.000	30.21		1.142.000.000	30.21	1.130.707.000	1.130.707.000	CABANG DINAS PENDIDIKAN XI	
						Prosentase Ketercapaian layanan penyelenggaraan pendidikan SLB	%	100	1.142.000.000	100		1.142.000.000	100	1.130.707.000	1.130.707.000	SEKSI SEKOLAH MENENGAH ATAS DAN SEKOLAH LUAR BIASA	
		1.01.02.1.03.46		Penyelenggaraan Proses Belajar dan Ujian bagi Peserta Didik					50.000.000			50.000.000		37.500.000			
						Jumlah dokumen pelaksanaan hasil pembelajaran SLB	Dokumen	3		50.000.000	3		50.000.000	3	37.500.000	SEKSI SEKOLAH MENENGAH ATAS DAN SEKOLAH LUAR BIASA	OPD Provinsi; JAWA TENGAH
		1.01.02.1.03.51		Pembinaan Kelembagaan dan Manajemen Sekolah Pendidikan Khusus					1.092.000.000			1.092.000.000		1.093.207.000			
						Jumlah dokumen tata kelola pembiayaan layanan pendidikan khusus	Dokumen	4		1.092.000.000	4		1.092.000.000	4	1.093.207.000	SEKSI SEKOLAH MENENGAH ATAS DAN SEKOLAH LUAR BIASA	OPD Provinsi; JAWA TENGAH
		1.01.02.1.03		Pengelolaan Pendidikan Khusus		APK SLB Cabdin XII	%	49.88	3.479.400.000	49.88		3.479.400.000	49.88	3.469.400.000	3.469.400.000	CABANG DINAS PENDIDIKAN XII	
						Prosentase Ketercapaian layanan penyelenggaraan pendidikan SLB	%	99	3.479.400.000	99		3.479.400.000	99	3.469.400.000	3.469.400.000	SEKSI SEKOLAH MENENGAH ATAS DAN SEKOLAH LUAR BIASA	
		1.01.02.1.03.46		Penyelenggaraan Proses Belajar dan Ujian bagi Peserta Didik					50.000.000			50.000.000		40.000.000			
						Jumlah dokumen pedoman penyusunan kurikulum muatan lokal SLB	Dokumen	3		50.000.000	3		50.000.000	3	40.000.000	SEKSI SEKOLAH MENENGAH ATAS DAN SEKOLAH LUAR BIASA	OPD Provinsi; JAWA TENGAH
		1.01.02.1.03.51		Pembinaan Kelembagaan dan Manajemen Sekolah Pendidikan Khusus					3.429.400.000			3.429.400.000		3.429.400.000			
						Jumlah dokumen tata kelola pembiayaan layanan pendidikan khusus	Dokumen	4		3.429.400.000	4		3.429.400.000	4	3.429.400.000	SEKSI SEKOLAH MENENGAH ATAS DAN SEKOLAH LUAR BIASA	OPD Provinsi; JAWA TENGAH
		1.01.02.1.03		Pengelolaan Pendidikan Khusus		APK SLB Cabdin XIII	%	83.23	1.779.000.000	83.23		1.779.000.000	83.23	1.795.194.000	1.795.194.000	CABANG DINAS PENDIDIKAN XIII	
						Prosentase Ketercapaian layanan penyelenggaraan pendidikan SLB	%	97.11	1.779.000.000	97.11		1.779.000.000	97.11	1.795.194.000	1.795.194.000	SEKSI SEKOLAH MENENGAH ATAS DAN SEKOLAH LUAR BIASA	
		1.01.02.1.03.46		Penyelenggaraan Proses Belajar dan Ujian bagi Peserta Didik					50.000.000			50.000.000		50.500.000			
						Jumlah dokumen pelaksanaan hasil pembelajaran SLB	Dokumen	3		50.000.000	3		50.000.000	3	50.500.000	SEKSI SEKOLAH MENENGAH ATAS DAN SEKOLAH LUAR BIASA	

Tujuan	Sasaran	Kode	Program	Kegiatan	Sub Kegiatan	INDIKATOR (TUJUAN, SASARAN, PROGRAM, KEGIATAN, SUB KEGIATAN)	Satuan	Capaian Kinerja Program dan Kerangka Pendanaan						Unit Kerja Perangkat Daerah	Lokasi
								RKPD		APBD		P-RKPD			
								Target	Rp (000)	Target	Rp (000)	Target	Rp (000)		
(1)	(2)	(3)	(4)	(5)	(6)	(7)	(8)	(9)	(10)	(11)	(12)	(13)	(14)	(15)	(16)
		1.01.02.1.03.51			Pembinaan Kelembagaan dan Manajemen Sekolah Pendidikan Khusus					1.729.000.000	1.729.000.000		1.744.694.000		
						Jumlah dokumen tata kelola pembiayaan layanan pendidikan khusus	Dokumen	4		1.729.000.000	4		1.744.694.000	SEKSI SEKOLAH MENENGAH ATAS DAN SEKOLAH LUAR BIASA	OPD Provinsi
						APK SMA	%	28,36		714.105.536.000	28,36		732.814.308.000	Bidang Pembinaan SMA	
		1.01.02.1.01		Pengelolaan Pendidikan Sekolah Menengah Atas						714.105.536.000			732.814.308.000		
						Prosentase Ketercapaian layanan penyelenggaraan pendidikan SMA	%	100		714.105.536.000	100		732.814.308.000	Bidang Pembinaan SMA	
		1.01.02.1.01.39		Pengadaan Perlengkapan Peserta Didik						4.947.000.000			4.947.000.000		
						Jumlah siswa SMA penerima bantuan perlengkapan peserta didik	Siswa	32980		4.947.000.000	32980		4.947.000.000	Bidang Pembinaan SMA	OPD Provinsi; JAWA TENGAH
		1.01.02.1.01.47		Penyelenggaraan Proses Belajar dan Ujian bagi Peserta Didik						100.000.000			200.000.000		
						Jumlah dokumen pelaksanaan hasil pembelajaran SMA	Dokumen	3		100.000.000	3		200.000.000	Bidang Pembinaan SMA	OPD Provinsi; JAWA TENGAH
		1.01.02.1.01.48		Penyiapan dan Tindak Lanjut Evaluasi Satuan Pendidikan Menengah Atas						100.000.000			121.140.000		
						Jumlah dokumen Evaluasi penyelenggaraan layanan Pendidikan SMA	Dokumen	2		100.000.000	2		121.140.000	Bidang Pembinaan SMA	OPD Provinsi; JAWA TENGAH
		1.01.02.1.01.52		Pembinaan Kelembagaan dan Manajemen Sekolah Menengah Atas						21.254.526.000			19.966.827.000		
						Jumlah dokumen tata kelola pembiayaan layanan pendidikan SMA	Dokumen	3		21.254.526.000	3		19.966.827.000	Bidang Pembinaan SMA	OPD Provinsi; JAWA TENGAH
		1.01.02.1.01.53		Pengelolaan Dana BOS Sekolah Menengah Atas						687.704.010.000			708.239.786.000		
						Jumlah siswa SMA penerima dana BOS	Siswa	674001		687.704.010.000	674001		708.239.786.000	Bidang Pembinaan SMA	OPD Provinsi; JAWA TENGAH
						APK SMA Cabdin I	%	39,46		22.383.200.000	39,46		24.947.461.000	CABANG DINAS PENDIDIKAN I	
		1.01.02.1.01		Pengelolaan Pendidikan Sekolah Menengah Atas						22.383.200.000			24.947.461.000		
						Prosentase Ketercapaian layanan penyelenggaraan pendidikan SMA pada Cacdin I	%	96,64		22.383.200.000	96,64		24.947.461.000	SEKSI SEKOLAH MENENGAH ATAS DAN SEKOLAH LUAR BIASA	
		1.01.02.1.01.52		Pembinaan Kelembagaan dan Manajemen Sekolah Menengah Atas						22.383.200.000			22.383.200.000		
						Jumlah dokumen tata kelola pembiayaan layanan pendidikan SMA	Dokumen	4		22.383.200.000	4		24.947.461.000	SEKSI SEKOLAH MENENGAH ATAS DAN SEKOLAH LUAR BIASA	OPD Provinsi; JAWA TENGAH
						APK SMA Cabdin II	%	31,93		17.587.400.000	31,93		19.708.842.000	CABANG DINAS PENDIDIKAN II	
		1.01.02.1.01		Pengelolaan Pendidikan Sekolah Menengah Atas						17.587.400.000			19.708.842.000		
						Prosentase Ketercapaian layanan penyelenggaraan pendidikan SMA pada Cacdin II	%	85		17.587.400.000	85		19.708.842.000	SEKSI SEKOLAH MENENGAH ATAS DAN SEKOLAH LUAR BIASA	
		1.01.02.1.01.47		Penyelenggaraan Proses Belajar dan Ujian bagi Peserta Didik						75.000.000			92.600.000		
						Jumlah dokumen pelaksanaan hasil pembelajaran SMA	Dokumen	3		75.000.000	3		92.600.000	SEKSI SEKOLAH MENENGAH ATAS DAN SEKOLAH LUAR BIASA	OPD Provinsi; JAWA TENGAH
		1.01.02.1.01.52		Pembinaan Kelembagaan dan Manajemen Sekolah Menengah Atas						17.512.400.000			19.616.242.000		
						Jumlah dokumen tata kelola pembiayaan layanan pendidikan SMA	Dokumen	4		17.512.400.000	4		19.616.242.000	SEKSI SEKOLAH MENENGAH ATAS DAN SEKOLAH LUAR BIASA	OPD Provinsi; JAWA TENGAH
						APK SMA Cabdin III	%	31,62		20.777.000.000	31,62		21.843.280.000	CABANG DINAS PENDIDIKAN III	
		1.01.02.1.01		Pengelolaan Pendidikan Sekolah Menengah Atas						20.777.000.000			21.843.280.000		
						Prosentase Ketercapaian layanan penyelenggaraan pendidikan SMA pada Cacdin III	%	99		20.777.000.000	99		21.843.280.000	SEKSI SEKOLAH MENENGAH ATAS DAN SEKOLAH LUAR BIASA	
		1.01.02.1.01.47		Penyelenggaraan Proses Belajar dan Ujian bagi Peserta Didik						75.000.000			75.000.000		
						Jumlah dokumen pelaksanaan hasil pembelajaran SMA	Dokumen	3		75.000.000	3		75.000.000	SEKSI SEKOLAH MENENGAH ATAS DAN SEKOLAH LUAR BIASA	OPD Provinsi; JAWA TENGAH
		1.01.02.1.01.52		Pembinaan Kelembagaan dan Manajemen Sekolah Menengah Atas						20.702.000.000			21.768.280.000		
						Jumlah dokumen tata kelola pembiayaan layanan pendidikan SMA	Dokumen	4		20.702.000.000	4		21.768.280.000	SEKSI SEKOLAH MENENGAH ATAS DAN SEKOLAH LUAR BIASA	OPD Provinsi; JAWA TENGAH
						APK SMA Cabdin IV	%	25,72		14.740.600.000	25,72		14.975.274.000	CABANG DINAS PENDIDIKAN IV	
		1.01.02.1.01		Pengelolaan Pendidikan Sekolah Menengah Atas						14.740.600.000			14.975.274.000		
						Prosentase Ketercapaian layanan penyelenggaraan pendidikan SMA pada Cacdin IV	%	100		14.740.600.000	100		14.975.274.000	SEKSI SEKOLAH MENENGAH ATAS DAN SEKOLAH LUAR BIASA	
		1.01.02.1.01.47		Penyelenggaraan Proses Belajar dan Ujian bagi Peserta Didik						75.000.000			112.500.000		
						Jumlah dokumen pelaksanaan hasil pembelajaran SMA	Dokumen	3		75.000.000	3		112.500.000	SEKSI SEKOLAH MENENGAH ATAS DAN SEKOLAH LUAR BIASA	OPD Provinsi; JAWA TENGAH
		1.01.02.1.01.52		Pembinaan Kelembagaan dan Manajemen Sekolah Menengah Atas						14.665.600.000			14.862.774.000		
						Jumlah dokumen tata kelola pembiayaan layanan pendidikan SMA	Dokumen	4		14.665.600.000	4		14.862.774.000	SEKSI SEKOLAH MENENGAH ATAS DAN SEKOLAH LUAR BIASA	OPD Provinsi; JAWA TENGAH
						APK SMA Cabdin IX	%	23,17		27.773.800.000	23,17		28.087.618.000	CABANG DINAS PENDIDIKAN IX	
		1.01.02.1.01		Pengelolaan Pendidikan Sekolah Menengah Atas						27.773.800.000			28.087.618.000		
						Prosentase Ketercapaian layanan penyelenggaraan pendidikan SMA pada Cacdin IX	%	99		27.773.800.000	99		28.087.618.000	SEKSI SEKOLAH MENENGAH ATAS DAN SEKOLAH LUAR BIASA	
		1.01.02.1.01.47		Penyelenggaraan Proses Belajar dan Ujian bagi Peserta Didik						75.000.000			38.000.000		
						Jumlah dokumen pelaksanaan hasil pembelajaran SMA	Dokumen	3		75.000.000	3		38.000.000	SEKSI SEKOLAH MENENGAH ATAS DAN SEKOLAH LUAR BIASA	OPD Provinsi; JAWA TENGAH
		1.01.02.1.01.52		Pembinaan Kelembagaan dan Manajemen Sekolah Menengah Atas						27.698.800.000			28.049.618.000		
						Jumlah dokumen tata kelola pembiayaan layanan pendidikan menengah atas	Dokumen	4		27.698.800.000	4		28.049.618.000	SEKSI SEKOLAH MENENGAH ATAS DAN SEKOLAH LUAR BIASA	OPD Provinsi; JAWA TENGAH
						APK SMA Cabdin V	%	35,36		24.598.600.000	35,36		24.598.600.000	CABANG DINAS PENDIDIKAN V	
		1.01.02.1.01		Pengelolaan Pendidikan Sekolah Menengah Atas						24.598.600.000			24.598.600.000		
						Prosentase Ketercapaian layanan penyelenggaraan pendidikan SMA pada Cacdin V	%	99		24.598.600.000	99		24.598.600.000	SEKSI SEKOLAH MENENGAH ATAS DAN SEKOLAH LUAR BIASA	
		1.01.02.1.01.47		Penyelenggaraan Proses Belajar dan Ujian bagi Peserta Didik						75.000.000			75.000.000		

Tujuan	Sasaran	Kode	Program	Kegiatan	Sub Kegiatan	INDIKATOR (TUJUAN, SASARAN, PROGRAM, KEGIATAN, SUB KEGIATAN)	Satuan	Capaian Kinerja Program dan Kerangka Pendanaan						Unit Kerja Perangkat Daerah	Lokasi		
								RKPD		APBD		P-RKPD					
								Target	Rp (000)	Target	Rp (000)	Target	Rp (000)				
(1)	(2)	(3)	(4)	(5)	(6)	(7)	(8)	(9)	(10)	(11)	(12)	(13)	(14)	(15)	(16)		
						Jumlah dokumen pelaksanaan hasil pembelajaran SMA	Dokumen	3		75.000.000	3		75.000.000	3	75.000.000	SEKSI SEKOLAH MENENGAH ATAS DAN SEKOLAH LUAR BIASA	OPD Provinsi; JAWA TENGAH
		1.01.02.1.01.52			Pembinaan Kelembagaan dan Manajemen Sekolah Menengah Atas				24.523.600.000			24.523.600.000		24.523.600.000			
						Jumlah dokumen tata kelola pembiayaan layanan pendidikan SMA	Dokumen	4	24.523.600.000	4		24.523.600.000	4	24.523.600.000	SEKSI SEKOLAH MENENGAH ATAS DAN SEKOLAH LUAR BIASA	OPD Provinsi; JAWA TENGAH	
						APK SMA Cabdin VI	%	26.04	23.617.100.000	26.04		23.617.100.000	26.04	24.256.196.000	CABANG DINAS PENDIDIKAN VI		
		1.01.02.1.01			Pengelolaan Pendidikan Sekolah Menengah Atas				23.617.100.000			23.617.100.000		24.256.196.000			
						Prosentase Ketercapaian layanan penyelenggaraan pendidikan SMA pada Cacdin VI	%	99	23.617.100.000	99		23.617.100.000	99	24.256.196.000	SEKSI SEKOLAH MENENGAH ATAS DAN SEKOLAH LUAR BIASA		
		1.01.02.1.01.47			Penyelenggaraan Proses Belajar dan Ujian bagi Peserta Didik				75.000.000			75.000.000		75.000.000			
						Jumlah dokumen pelaksanaan hasil pembelajaran SMA	Dokumen	3		75.000.000	3		75.000.000	3	75.000.000	SEKSI SEKOLAH MENENGAH ATAS DAN SEKOLAH LUAR BIASA	OPD Provinsi; JAWA TENGAH
		1.01.02.1.01.52			Pembinaan Kelembagaan dan Manajemen Sekolah Menengah Atas				23.542.100.000			23.542.100.000		24.181.196.000			
						Jumlah dokumen tata kelola pembiayaan layanan pendidikan SMA	Dokumen	4	23.542.100.000	4		23.542.100.000	4	24.181.196.000	SEKSI SEKOLAH MENENGAH ATAS DAN SEKOLAH LUAR BIASA	OPD Provinsi; JAWA TENGAH	
						APK SMA Cabdin VII	%	51.79	14.942.200.000	51.79		14.942.200.000	51.79	15.095.502.000	CABANG DINAS PENDIDIKAN VII		
		1.01.02.1.01			Pengelolaan Pendidikan Sekolah Menengah Atas				14.942.200.000			14.942.200.000		15.095.502.000			
						Prosentase Ketercapaian layanan penyelenggaraan pendidikan SMA pada Cacdin VII	%	98	14.942.200.000	98		14.942.200.000	98	15.095.502.000	SEKSI SEKOLAH MENENGAH ATAS DAN SEKOLAH LUAR BIASA		
		1.01.02.1.01.47			Penyelenggaraan Proses Belajar dan Ujian bagi Peserta Didik				75.000.000			75.000.000		111.500.000			
						Jumlah dokumen pelaksanaan hasil pembelajaran SMA	Dokumen	3		75.000.000	3		75.000.000	3	111.500.000	SEKSI SEKOLAH MENENGAH ATAS DAN SEKOLAH LUAR BIASA	OPD Provinsi
		1.01.02.1.01.52			Pembinaan Kelembagaan dan Manajemen Sekolah Menengah Atas				14.867.200.000			14.867.200.000		14.984.002.000			
						Jumlah dokumen tata kelola pembiayaan layanan pendidikan khusus	Dokumen	4	14.867.200.000	4		14.867.200.000	4	14.984.002.000	SEKSI SEKOLAH MENENGAH ATAS DAN SEKOLAH LUAR BIASA	OPD Provinsi	
						APK SMA Cabdin VIII	%	30.82	22.367.000.000	30.82		22.367.000.000	30.82	24.920.334.000	CABANG DINAS PENDIDIKAN VIII		
		1.01.02.1.01			Pengelolaan Pendidikan Sekolah Menengah Atas				22.367.000.000			22.367.000.000		24.920.334.000			
						Prosentase Ketercapaian layanan penyelenggaraan pendidikan SMA pada Cacdin VIII	%	98	22.367.000.000	98		22.367.000.000	98	24.920.334.000	SEKSI SEKOLAH MENENGAH ATAS DAN SEKOLAH LUAR BIASA		
		1.01.02.1.01.47			Penyelenggaraan Proses Belajar dan Ujian bagi Peserta Didik				75.000.000			75.000.000		95.000.000			
						Jumlah dokumen pelaksanaan hasil pembelajaran SMA	Dokumen	3		75.000.000	3		75.000.000	3	95.000.000	SEKSI SEKOLAH MENENGAH ATAS DAN SEKOLAH LUAR BIASA	
		1.01.02.1.01.52			Pembinaan Kelembagaan dan Manajemen Sekolah Menengah Atas				22.292.000.000			22.292.000.000		24.825.334.000			
						Jumlah dokumen tata kelola pembiayaan layanan pendidikan Menengah Atas	Dokumen	4	22.292.000.000	4		22.292.000.000	4	24.825.334.000	SEKSI SEKOLAH MENENGAH ATAS DAN SEKOLAH LUAR BIASA	OPD Provinsi; JAWA TENGAH	
						APK SMA Cabdin X	%	24.83	24.508.200.000	24.83		24.508.200.000	24.83	25.423.033.000	CABANG DINAS PENDIDIKAN X		
		1.01.02.1.01			Pengelolaan Pendidikan Sekolah Menengah Atas				24.508.200.000			24.508.200.000		25.423.033.000			
						Prosentase Ketercapaian layanan penyelenggaraan pendidikan SMA pada Cacdin X	%	98	24.508.200.000	98		24.508.200.000	98	25.423.033.000	SEKSI SEKOLAH MENENGAH ATAS DAN SEKOLAH LUAR BIASA		
		1.01.02.1.01.47			Penyelenggaraan Proses Belajar dan Ujian bagi Peserta Didik				75.000.000			75.000.000		75.000.000			
						Jumlah dokumen pelaksanaan hasil pembelajaran SMA	Dokumen	3		75.000.000	3		75.000.000	3	75.000.000	SEKSI SEKOLAH MENENGAH ATAS DAN SEKOLAH LUAR BIASA	OPD Provinsi; JAWA TENGAH
		1.01.02.1.01.52			Pembinaan Kelembagaan dan Manajemen Sekolah Menengah Atas				24.433.200.000			24.433.200.000		25.348.033.000			
						Jumlah dokumen tata kelola pembiayaan layanan pendidikan SMA	Dokumen	4	24.433.200.000	4		24.433.200.000	4	25.348.033.000	SEKSI SEKOLAH MENENGAH ATAS DAN SEKOLAH LUAR BIASA	OPD Provinsi; JAWA TENGAH	
						APK SMA Cabdin XI	%	30.71	17.160.200.000	30.71		17.160.200.000	30.71	17.900.297.000	CABANG DINAS PENDIDIKAN XI		
		1.01.02.1.01			Pengelolaan Pendidikan Sekolah Menengah Atas				17.160.200.000			17.160.200.000		17.900.297.000			
						Prosentase Ketercapaian layanan penyelenggaraan pendidikan SMA pada Cacdin XI	%	100	17.160.200.000	100		17.160.200.000	100	17.900.297.000	SEKSI SEKOLAH MENENGAH ATAS DAN SEKOLAH LUAR BIASA		
		1.01.02.1.01.47			Penyelenggaraan Proses Belajar dan Ujian bagi Peserta Didik				75.000.000			75.000.000		75.000.000			
						Jumlah dokumen pelaksanaan hasil pembelajaran SMA	Dokumen	3		75.000.000	3		75.000.000	3	75.000.000	SEKSI SEKOLAH MENENGAH ATAS DAN SEKOLAH LUAR BIASA	OPD Provinsi; JAWA TENGAH
		1.01.02.1.01.52			Pembinaan Kelembagaan dan Manajemen Sekolah Menengah Atas				17.085.200.000			17.085.200.000		17.825.297.000			
						Jumlah dokumen tata kelola pembiayaan layanan pendidikan SMA	Dokumen	4	17.085.200.000	4		17.085.200.000	4	17.825.297.000	SEKSI SEKOLAH MENENGAH ATAS DAN SEKOLAH LUAR BIASA	OPD Provinsi; JAWA TENGAH	
						APK SMA Cabdin XII	%	22.59	23.985.000.000	22.59		23.985.000.000	22.59	23.985.090.000	CABANG DINAS PENDIDIKAN XII		
		1.01.02.1.01			Pengelolaan Pendidikan Sekolah Menengah Atas				23.985.000.000			23.985.000.000		23.985.090.000			
						Prosentase Ketercapaian layanan penyelenggaraan pendidikan SMA pada Cacdin XII	%	99	23.985.000.000	99		23.985.000.000	99	23.985.090.000	SEKSI SEKOLAH MENENGAH ATAS DAN SEKOLAH LUAR BIASA		
		1.01.02.1.01.47			Penyelenggaraan Proses Belajar dan Ujian bagi Peserta Didik				75.000.000			75.000.000		75.000.000			
						Jumlah dokumen pelaksanaan hasil pembelajaran SMA	Dokumen	3		75.000.000	3		75.000.000	3	75.000.000	SEKSI SEKOLAH MENENGAH ATAS DAN SEKOLAH LUAR BIASA	OPD Provinsi; JAWA TENGAH
		1.01.02.1.01.52			Pembinaan Kelembagaan dan Manajemen Sekolah Menengah Atas				23.910.000.000			23.910.000.000		23.910.090.000			
						Jumlah dokumen tata kelola pembiayaan layanan pendidikan SMA	Dokumen	4	23.910.000.000	4		23.910.000.000	4	23.910.090.000	SEKSI SEKOLAH MENENGAH ATAS DAN SEKOLAH LUAR BIASA	OPD Provinsi; JAWA TENGAH	
						APK SMA Cabdin XIII	%	29.87	16.643.400.000	29.87		16.643.400.000	29.87	17.550.492.000	CABANG DINAS PENDIDIKAN XIII		
		1.01.02.1.01			Pengelolaan Pendidikan Sekolah Menengah Atas				16.643.400.000			16.643.400.000		17.550.492.000			
						Prosentase Ketercapaian layanan penyelenggaraan pendidikan SMA pada Cacdin XIII	%	98	16.643.400.000	98		16.643.400.000	98	17.550.492.000	SEKSI SEKOLAH MENENGAH ATAS DAN SEKOLAH LUAR BIASA		
		1.01.02.1.01.47			Penyelenggaraan Proses Belajar dan Ujian bagi Peserta Didik				75.000.000			75.000.000		80.700.000			
						Jumlah dokumen pelaksanaan hasil pembelajaran SMA	Dokumen	1		75.000.000	1		75.000.000	1	80.700.000	SEKSI SEKOLAH MENENGAH ATAS DAN SEKOLAH LUAR BIASA	

Tujuan	Sasaran	Kode	Program	Kegiatan	Sub Kegiatan	INDIKATOR (TUJUAN, SASARAN, PROGRAM, KEGIATAN, SUB KEGIATAN)	Satuan	Capaian Kinerja Program dan Kerangka Pendanaan						Unit Kerja Perangkat Daerah	Lokasi	
								RKPD		APBD		P-RKPD				
								Target	Rp (000)	Target	Rp (000)	Target	Rp (000)			
(1)	(2)	(3)	(4)	(5)	(6)	(7)	(8)	(9)	(10)	(11)	(12)	(13)	(14)	(15)	(16)	
		1.01.02.1.01.52			Pembinaan Kelembagaan dan Manajemen Sekolah Menengah Atas					16.568.400.000		16.568.400.000		17.469.792.000		
						Jumlah dokumen tata kelola pembiayaan layanan pendidikan SMA	Dokumen	4		16.568.400.000	4	16.568.400.000	4	17.469.792.000	SEKSI SEKOLAH MENENGAH ATAS DAN SEKOLAH LUAR BIASA	OPD Provinsi
						APK SMK	%	49,46		1.431.123.357.000	49,46	1.430.806.621.000	49,46	1.446.527.263.000	Bidang Pembinaan SMK	
		1.01.02.1.02		Pengelolaan Pendidikan Sekolah Menengah Kejuruan						1.431.123.357.000		1.430.806.621.000		1.446.527.263.000		
						Prosentase Ketercapaian layanan penyelenggaraan pendidikan SMK	%	100		1.431.123.357.000	100	1.430.806.621.000	100	1.446.527.263.000	Bidang Pembinaan SMK	
		1.01.02.1.02.31		Pengadaan Perlengkapan Peserta Didik						7.537.950.000		7.537.950.000		7.537.950.000		
						Jumlah siswa SMK penerima bantuan perlengkapan peserta didik	Siswa	52395		7.537.950.000	52395	7.537.950.000	52395	7.537.950.000	Bidang Pembinaan SMK	OPD Provinsi; JAWA TENGAH
		1.01.02.1.02.37		Penyediaan Biaya Personil Peserta Didik Sekolah Menengah Kejuruan												
						Jumlah SMK Boarding yang dikelola	Unit	0			0		0		Bidang Pembinaan SMK	OPD Provinsi; JAWA TENGAH --> BANJARNEGARA
		1.01.02.1.02.39		Penyelenggaraan Proses Belajar dan Ujian bagi Peserta Didik						165.000.000		165.000.000		165.000.000		
						Jumlah dokumen pelaksanaan hasil pembelajaran SMK	Dokumen	3		165.000.000	3	165.000.000	3	165.000.000	Bidang Pembinaan SMK	OPD Provinsi; JAWA TENGAH
		1.01.02.1.02.40		Penyusunan dan Tindak Lanjut Evaluasi Satuan Pendidikan Menengah Kejuruan						100.000.000		100.000.000		100.000.000		
						Jumlah dokumen Evaluasi penyelenggaraan layanan Pendidikan SMK	Dokumen	1		100.000.000	1	100.000.000	1	100.000.000	Bidang Pembinaan SMK	OPD Provinsi; JAWA TENGAH
		1.01.02.1.02.45		Pembinaan Kelembagaan dan Manajemen Sekolah Menengah Kejuruan						22.045.377.000		21.728.641.000		21.453.091.000		
						Jumlah dokumen tata kelola pembiayaan layanan pendidikan SMK	Dokumen	5		22.045.377.000	5	21.728.641.000	5	21.453.091.000	Bidang Pembinaan SMK	OPD Provinsi; JAWA TENGAH
		1.01.02.1.02.46		Pengelolaan Dana BOS Sekolah Menengah Kejuruan						1.401.275.030.000		1.401.275.030.000		1.417.271.222.000		
						Jumlah siswa SMK penerima dana BOS	Siswa	1274225		1.401.275.030.000	1274225	1.401.275.030.000	1274225	1.417.271.222.000	Bidang Pembinaan SMK	OPD Provinsi; JAWA TENGAH
						APK SMK Cabdin I	%	49,88		42.713.833.000	49,88	42.713.833.000	49,88	42.843.680.000	CABANG DINAS PENDIDIKAN I	
		1.01.02.1.02		Pengelolaan Pendidikan Sekolah Menengah Kejuruan						42.713.833.000		42.713.833.000		42.843.680.000		
						Prosentase Ketercapaian layanan penyelenggaraan pendidikan SMK Cabdin I	%	96,64		42.713.833.000	96,64	42.713.833.000	96,64	42.843.680.000	SEKSI SEKOLAH MENENGAH KEJURUAN	
		1.01.02.1.02.37		Penyediaan Biaya Personil Peserta Didik Sekolah Menengah Kejuruan						12.193.783.000		12.193.783.000		12.193.783.000		
						Jumlah SMK Boarding di kelola	Unit	1		12.193.783.000	1	12.193.783.000	1	12.193.783.000	SEKSI SEKOLAH MENENGAH KEJURUAN	OPD Provinsi; JAWA TENGAH
		1.01.02.1.02.45		Pembinaan Kelembagaan dan Manajemen Sekolah Menengah Kejuruan						30.520.050.000		30.520.050.000		30.649.897.000		
						Jumlah dokumen tata kelola pembiayaan layanan pendidikan SMK	Dokumen	4		30.520.050.000	4	30.520.050.000	4	30.649.897.000	SEKSI SEKOLAH MENENGAH KEJURUAN	OPD Provinsi; JAWA TENGAH
						APK SMK Cabdin II	%	39,51		17.111.000.000	39,51	17.111.000.000	39,51	17.337.862.000	CABANG DINAS PENDIDIKAN II	
		1.01.02.1.02		Pengelolaan Pendidikan Sekolah Menengah Kejuruan						17.111.000.000		17.111.000.000		17.337.862.000		
						Prosentase Ketercapaian layanan penyelenggaraan pendidikan SMK Cabdin II	%	85		17.111.000.000	85	17.111.000.000	85	17.337.862.000	SEKSI SEKOLAH MENENGAH KEJURUAN	
		1.01.02.1.02.31		Pengadaan Perlengkapan Peserta Didik						22.500.000		22.500.000		22.500.000		
						Jumlah pengadaan perlengkapan peserta didik	Paket	3		22.500.000	3	22.500.000	3	22.500.000	SEKSI SEKOLAH MENENGAH KEJURUAN	OPD Provinsi; JAWA TENGAH
		1.01.02.1.02.37		Penyediaan Biaya Personil Peserta Didik Sekolah Menengah Kejuruan						961.000.000		961.000.000		961.000.000		
						Jumlah SMK Semi Boarding dikelola	Unit	1		961.000.000	1	961.000.000	1	961.000.000	SEKSI SEKOLAH MENENGAH KEJURUAN	OPD Provinsi; JAWA TENGAH
		1.01.02.1.02.39		Penyelenggaraan Proses Belajar dan Ujian bagi Peserta Didik						75.000.000		75.000.000		92.600.000		
						Jumlah dokumen pelaksanaan hasil pembelajaran SMK	Dokumen	3		75.000.000	3	75.000.000	3	92.600.000	SEKSI SEKOLAH MENENGAH KEJURUAN	
		1.01.02.1.02.45		Pembinaan Kelembagaan dan Manajemen Sekolah Menengah Kejuruan						16.052.500.000		16.052.500.000		16.261.762.000		
						Jumlah dokumen tata kelola pembiayaan layanan pendidikan SMK	Dokumen	4		16.052.500.000	4	16.052.500.000	4	16.261.762.000	SEKSI SEKOLAH MENENGAH KEJURUAN	OPD Provinsi; JAWA TENGAH
						APK SMK Cabdin III	%	44,91		23.668.679.000	44,91	23.668.679.000	44,91	24.030.122.000	CABANG DINAS PENDIDIKAN III	
		1.01.02.1.02		Pengelolaan Pendidikan Sekolah Menengah Kejuruan						23.668.679.000		23.668.679.000		24.030.122.000		
						Prosentase Ketercapaian layanan penyelenggaraan pendidikan SMK Cabdin III	%	99		23.668.679.000	99	23.668.679.000	99	24.030.122.000	SEKSI SEKOLAH MENENGAH KEJURUAN	
		1.01.02.1.02.31		Pengadaan Perlengkapan Peserta Didik						22.500.000		22.500.000		22.500.000		
						Jumlah Pengadaan Perlengkapan Peserta Didik	Paket	3		22.500.000	3	22.500.000	3	22.500.000	SEKSI SEKOLAH MENENGAH KEJURUAN	OPD Provinsi; JAWA TENGAH
		1.01.02.1.02.37		Penyediaan Biaya Personil Peserta Didik Sekolah Menengah Kejuruan						6.779.779.000		6.779.779.000		6.701.779.000		
						Jumlah SMK Boarding dan SMK Semi Boarding dikelola	Unit	2		6.779.779.000	2	6.779.779.000	2	6.701.779.000	SEKSI SEKOLAH MENENGAH KEJURUAN	OPD Provinsi; JAWA TENGAH
		1.01.02.1.02.39		Penyelenggaraan Proses Belajar dan Ujian bagi Peserta Didik						75.000.000		75.000.000		75.000.000		
						Jumlah dokumen pelaksanaan hasil pembelajaran SMK	Dokumen	3		75.000.000	3	75.000.000	3	75.000.000	SEKSI SEKOLAH MENENGAH KEJURUAN	
		1.01.02.1.02.45		Pembinaan Kelembagaan dan Manajemen Sekolah Menengah Kejuruan						16.791.400.000		16.791.400.000		17.230.843.000		
						Jumlah dokumen tata kelola pembiayaan layanan pendidikan SMK	Dokumen	4		16.791.400.000	4	16.791.400.000	4	17.230.843.000	SEKSI SEKOLAH MENENGAH KEJURUAN	
						APK SMK Cabdin IV	%	44,88		13.985.750.000	44,88	13.985.750.000	44,88	14.025.783.000	CABANG DINAS PENDIDIKAN IV	
		1.01.02.1.02		Pengelolaan Pendidikan Sekolah Menengah Kejuruan						13.985.750.000		13.985.750.000		14.025.783.000		
						Prosentase Ketercapaian layanan penyelenggaraan pendidikan SMK Cabdin IV	%	100		13.985.750.000	100	13.985.750.000	100	14.025.783.000	SEKSI SEKOLAH MENENGAH KEJURUAN	
		1.01.02.1.02.31		Pengadaan Perlengkapan Peserta Didik						45.000.000		45.000.000		45.000.000		
						Jumlah Pengadaan Perlengkapan Peserta Didik	Paket	6		45.000.000	6	45.000.000	6	45.000.000	SEKSI SEKOLAH MENENGAH KEJURUAN	OPD Provinsi; JAWA TENGAH
		1.01.02.1.02.37		Penyediaan Biaya Personil Peserta Didik Sekolah Menengah Kejuruan						1.922.000.000		1.922.000.000		1.922.000.000		
						Jumlah SMK Semi Boarding yang dikelola	Unit	2		1.922.000.000	2	1.922.000.000	2	1.922.000.000	SEKSI SEKOLAH MENENGAH KEJURUAN	OPD Provinsi; JAWA TENGAH
		1.01.02.1.02.39		Penyelenggaraan Proses Belajar dan Ujian bagi Peserta Didik						75.000.000		75.000.000		75.000.000		

Tujuan	Sasaran	Kode	Program	Kegiatan	Sub Kegiatan	INDIKATOR (TUJUAN, SASARAN, PROGRAM, KEGIATAN, SUB KEGIATAN)	Satuan	Capaian Kinerja Program dan Kerangka Pendanaan						Unit Kerja Perangkat Daerah	Lokasi		
								RKPD		APBD		P-RKPD					
								Target	Rp (000)	Target	Rp (000)	Target	Rp (000)				
(1)	(2)	(3)	(4)	(5)	(6)	(7)	(8)	(9)	(10)	(11)	(12)	(13)	(14)	(15)	(16)		
						Jumlah dokumen pelaksanaan hasil pembelajaran SMK	Dokumen	3		75.000.000	3		75.000.000	3	75.000.000	SEKSI SEKOLAH MENENGAH KEJURUAN	OPD Provinsi; JAWA TENGAH
		1.01.02.1.02.45			Pembinaan Kelembagaan dan Manajemen Sekolah Menengah Kejuruan				11.943.750.000			11.943.750.000		11.983.783.000			
						Jumlah dokumen tata kelola pembiayaan layanan pendidikan SMK	Dokumen	4		11.943.750.000	4		11.943.750.000	4	11.983.783.000	SEKSI SEKOLAH MENENGAH KEJURUAN	OPD Provinsi; JAWA TENGAH
						APK SMK Cabdin IX	%	50,25		52.156.810.000	50,25		52.156.810.000	50,25	52.150.126.000	CABANG DINAS PENDIDIKAN IX	
		1.01.02.1.02			Pengelolaan Pendidikan Sekolah Menengah Kejuruan				52.156.810.000			52.156.810.000		52.150.126.000			
						Prosentase Ketercapaian layanan penyelenggaraan pendidikan SMK Cabdin IX	%	98		52.156.810.000	98		52.156.810.000	98	52.150.126.000	SEKSI SEKOLAH MENENGAH KEJURUAN	
		1.01.02.1.02.31			Pengadaan Perengkapan Peserta Didik				67.500.000			67.500.000		67.500.000			
						Jumlah Pengadaan Perengkapan Peserta Didik	Paket	9		67.500.000	9		67.500.000	9	67.500.000	SEKSI SEKOLAH MENENGAH KEJURUAN	OPD Provinsi; JAWA TENGAH
		1.01.02.1.02.37			Penyediaan Biaya Personil Peserta Didik Sekolah Menengah Kejuruan				9.375.710.000			9.375.710.000		9.333.515.000			
						Jumlah SMK Boarding dan Semi Boarding di keleola oleh Cabdin IX	Unit	4		9.375.710.000	4		9.375.710.000	4	9.333.515.000	SEKSI SEKOLAH MENENGAH KEJURUAN	OPD Provinsi; JAWA TENGAH
		1.01.02.1.02.39			Penyelenggaraan Proses Belajar dan Ujian bagi Peserta Didik				75.000.000			75.000.000		49.870.000			
						Jumlah dokumen pelaksanaan hasil pembelajaran SMK	Dokumen	3		75.000.000	3		75.000.000	3	49.870.000	SEKSI SEKOLAH MENENGAH KEJURUAN	OPD Provinsi; JAWA TENGAH
		1.01.02.1.02.45			Pembinaan Kelembagaan dan Manajemen Sekolah Menengah Kejuruan				42.638.600.000			42.638.600.000		42.699.241.000			
						Jumlah dokumen tata kelola pembiayaan layanan pendidikan menengah kejuruan	Dokumen	4		42.638.600.000	4		42.638.600.000	4	42.699.241.000	SEKSI SEKOLAH MENENGAH KEJURUAN	OPD Provinsi; JAWA TENGAH
						APK SMK Cabdin V	%	59,24		33.693.650.000	59,24		33.693.650.000	59,24	33.590.651.000	CABANG DINAS PENDIDIKAN V	
		1.01.02.1.02			Pengelolaan Pendidikan Sekolah Menengah Kejuruan				33.693.650.000			33.693.650.000		33.590.651.000			
						Prosentase Ketercapaian layanan penyelenggaraan pendidikan SMK Cabdin V	%	99		33.693.650.000	99		33.693.650.000	99	33.590.651.000	SEKSI SEKOLAH MENENGAH KEJURUAN	
		1.01.02.1.02.31			Pengadaan Perengkapan Peserta Didik				22.500.000			22.500.000		22.500.000			
						Jumlah Pengadaan Perengkapan Peserta Didik	Paket	3		22.500.000	3		22.500.000	3	22.500.000	SEKSI SEKOLAH MENENGAH KEJURUAN	OPD Provinsi; JAWA TENGAH
		1.01.02.1.02.37			Penyediaan Biaya Personil Peserta Didik Sekolah Menengah Kejuruan				961.000.000			961.000.000		858.000.000			
						Jumlah SMK Semi Boarding yang dikelola	Unit	1		961.000.000	1		961.000.000	1	858.000.000	SEKSI SEKOLAH MENENGAH KEJURUAN	OPD Provinsi; JAWA TENGAH
		1.01.02.1.02.39			Penyelenggaraan Proses Belajar dan Ujian bagi Peserta Didik				75.000.000			75.000.000		75.000.000			
						Jumlah dokumen pelaksanaan hasil pembelajaran SMK	Dokumen	3		75.000.000	3		75.000.000	3	75.000.000	SEKSI SEKOLAH MENENGAH KEJURUAN	OPD Provinsi; JAWA TENGAH
		1.01.02.1.02.45			Pembinaan Kelembagaan dan Manajemen Sekolah Menengah Kejuruan				32.635.150.000			32.635.150.000		32.635.151.000			
						Jumlah dokumen tata kelola pembiayaan layanan pendidikan SMK	Dokumen	4		32.635.150.000	4		32.635.150.000	4	32.635.151.000	SEKSI SEKOLAH MENENGAH KEJURUAN	OPD Provinsi; JAWA TENGAH
						APK SMK Cabdin VI	%	56,24		33.183.100.000	56,24		33.183.100.000	56,24	33.397.539.000	CABANG DINAS PENDIDIKAN VI	
		1.01.02.1.02			Pengelolaan Pendidikan Sekolah Menengah Kejuruan				33.183.100.000			33.183.100.000		33.397.539.000			
						Prosentase Ketercapaian layanan penyelenggaraan pendidikan SMK Cabdin VI	%	99		33.183.100.000	99		33.183.100.000	99	33.397.539.000	SEKSI SEKOLAH MENENGAH KEJURUAN	
		1.01.02.1.02.31			Pengadaan Perengkapan Peserta Didik				45.000.000			45.000.000		45.000.000			
						Jumlah Pengadaan Perengkapan Peserta Didik	Paket	6		45.000.000	6		45.000.000	6	45.000.000	SEKSI SEKOLAH MENENGAH KEJURUAN	OPD Provinsi; JAWA TENGAH
		1.01.02.1.02.37			Penyediaan Biaya Personil Peserta Didik Sekolah Menengah Kejuruan				1.922.000.000			1.922.000.000		1.922.000.000			
						Jumlah SMK Semi Boarding yang di keleola Cabdin VI	Unit	2		1.922.000.000	2		1.922.000.000	2	1.922.000.000	SEKSI SEKOLAH MENENGAH KEJURUAN	OPD Provinsi; JAWA TENGAH
		1.01.02.1.02.39			Penyelenggaraan Proses Belajar dan Ujian bagi Peserta Didik				75.000.000			75.000.000		75.000.000			
						Jumlah dokumen pelaksanaan hasil pembelajaran SMK	Dokumen	3		75.000.000	3		75.000.000	3	75.000.000	SEKSI SEKOLAH MENENGAH KEJURUAN	OPD Provinsi; JAWA TENGAH
		1.01.02.1.02.45			Pembinaan Kelembagaan dan Manajemen Sekolah Menengah Kejuruan				31.141.100.000			31.141.100.000		31.355.539.000			
						Jumlah dokumen tata kelola pembiayaan layanan pendidikan SMK	Dokumen	4		31.141.100.000	4		31.141.100.000	4	31.355.539.000	SEKSI SEKOLAH MENENGAH KEJURUAN	OPD Provinsi; JAWA TENGAH
						APK SMK Cabdin VII	%	66,71		23.138.250.000	66,71		23.138.250.000	66,71	23.294.362.000	CABANG DINAS PENDIDIKAN VII	
		1.01.02.1.02			Pengelolaan Pendidikan Sekolah Menengah Kejuruan				23.138.250.000			23.138.250.000		23.294.362.000			
						Prosentase Ketercapaian layanan penyelenggaraan pendidikan SMK Cabdin VII	%	99		23.138.250.000	99		23.138.250.000	99	23.294.362.000	SEKSI SEKOLAH MENENGAH KEJURUAN	
		1.01.02.1.02.39			Penyelenggaraan Proses Belajar dan Ujian bagi Peserta Didik				75.000.000			75.000.000		95.350.000			
						Jumlah dokumen pelaksanaan hasil pembelajaran SMK	Dokumen	3		75.000.000	3		75.000.000	3	95.350.000	SEKSI SEKOLAH MENENGAH KEJURUAN	OPD Provinsi
		1.01.02.1.02.45			Pembinaan Kelembagaan dan Manajemen Sekolah Menengah Kejuruan				23.063.250.000			23.063.250.000		23.199.012.000			
						Jumlah dokumen tata kelola pembiayaan layanan pendidikan SMK	Dokumen	4		23.063.250.000	4		23.063.250.000	4	23.199.012.000	SEKSI SEKOLAH MENENGAH KEJURUAN	OPD Provinsi
						APK SMK Cabdin VIII	%	52,33		23.002.050.000	52,33		23.002.050.000	52,33	28.346.296.000	CABANG DINAS PENDIDIKAN VIII	
		1.01.02.1.02			Pengelolaan Pendidikan Sekolah Menengah Kejuruan				23.002.050.000			23.002.050.000		28.346.296.000			
						Prosentase Ketercapaian layanan penyelenggaraan pendidikan SMK Cabdin VIII	%	99		23.002.050.000	99		23.002.050.000	99	28.346.296.000	SEKSI SEKOLAH MENENGAH KEJURUAN	
		1.01.02.1.02.31			Pengadaan Perengkapan Peserta Didik				22.500.000			22.500.000		22.500.000			
						Jumlah pengadaan Perengkapan Peserta didik	Paket	3		22.500.000	3		22.500.000	3	22.500.000	SEKSI SEKOLAH MENENGAH KEJURUAN	OPD Provinsi; JAWA TENGAH
		1.01.02.1.02.37			Penyediaan Biaya Personil Peserta Didik Sekolah Menengah Kejuruan				961.000.000			961.000.000		961.000.000			
						Jumlah SMK Semi Boarding yang dikelola Cabdin VIII	Unit	1		961.000.000	1		961.000.000	1	961.000.000	SEKSI SEKOLAH MENENGAH KEJURUAN	OPD Provinsi; JAWA TENGAH
		1.01.02.1.02.39			Penyelenggaraan Proses Belajar dan Ujian bagi Peserta Didik				75.000.000			75.000.000		105.000.000			
						Jumlah dokumen pelaksanaan hasil pembelajaran SMK	Dokumen	3		75.000.000	3		75.000.000	3	105.000.000	SEKSI SEKOLAH MENENGAH KEJURUAN	
		1.01.02.1.02.45			Pembinaan Kelembagaan dan Manajemen Sekolah Menengah Kejuruan				21.943.550.000			21.943.550.000		27.257.796.000			

Tujuan	Sasaran	Kode	Program	Kegiatan	Sub Kegiatan	INDIKATOR (TUJUAN, SASARAN, PROGRAM, KEGIATAN, SUB KEGIATAN)	Satuan	Capaian Kinerja Program dan Kerangka Pendanaan						Unit Kerja Perangkat Daerah	Lokasi
								RKPD		APBD		P-RKPD			
								Target	Rp (000)	Target	Rp (000)	Target	Rp (000)		
(1)	(2)	(3)	(4)	(5)	(6)	(7)	(8)	(9)	(10)	(11)	(12)	(13)	(14)	(15)	(16)
						Jumlah dokumen tata kelola pembiayaan layanan SMK	Dokumen	4	21.943.550.000	4	21.943.550.000	4	27.257.796.000	SEKSI SEKOLAH MENENGAH KEJURUAN	OPD Provinsi; JAWA TENGAH
						APK SMK Cabdin X	%	56,97	26.503.050.000	56,97	26.503.050.000	56,97	28.002.372.000	CABANG DINAS PENDIDIKAN X	
		1.01.02.1.02		Pengelolaan Pendidikan Sekolah Menengah Kejuruan					26.503.050.000		26.503.050.000		28.002.372.000		
						Prosentase Ketercapaian layanan penyelenggaraan pendidikan SMK Cabdin X	%	98	26.503.050.000	98	26.503.050.000	98	28.002.372.000	SEKSI SEKOLAH MENENGAH KEJURUAN	
		1.01.02.1.02.31		Pengadaan Perlengkapan Peserta Didik					45.000.000		45.000.000		45.000.000		
						Jumlah Pengadaan Perlengkapan Peserta Didik	Paket	6	45.000.000	6	45.000.000	6	45.000.000	SEKSI SEKOLAH MENENGAH KEJURUAN	OPD Provinsi; JAWA TENGAH
		1.01.02.1.02.37		Penyediaan Biaya Personil Peserta Didik Sekolah Menengah Kejuruan					1.922.000.000		1.922.000.000		1.922.000.000		
						Jumlah SMK Semi Boarding dikelola oleh Cabdin X	Unit	2	1.922.000.000	2	1.922.000.000	2	1.922.000.000	SEKSI SEKOLAH MENENGAH KEJURUAN	OPD Provinsi; JAWA TENGAH
		1.01.02.1.02.39		Penyelenggaraan Proses Belajar dan Ujian bagi Peserta Didik					75.000.000		75.000.000		75.000.000		
						Jumlah dokumen pelaksanaan hasil pembelajaran SMK	Dokumen	3	75.000.000	3	75.000.000	3	75.000.000	SEKSI SEKOLAH MENENGAH KEJURUAN	OPD Provinsi; JAWA TENGAH
		1.01.02.1.02.45		Pembinaan Kelembagaan dan Manajemen Sekolah Menengah Kejuruan					24.461.050.000		24.461.050.000		25.960.372.000		
						Jumlah dokumen tata kelola pembiayaan layanan pendidikan SMK	Dokumen	4	24.461.050.000	4	24.461.050.000	4	25.960.372.000	SEKSI SEKOLAH MENENGAH KEJURUAN	OPD Provinsi; JAWA TENGAH
		1.01.02.1.02		Pengelolaan Pendidikan Sekolah Menengah Kejuruan		APK SMK Cabdin XI	%	54,12	12.821.500.000	54,12	12.821.500.000	54,12	13.393.448.000	CABANG DINAS PENDIDIKAN XI	
									12.821.500.000		12.821.500.000		13.393.448.000		
						Prosentase Ketercapaian layanan penyelenggaraan pendidikan SMK Cabdin XI	%	100	12.821.500.000	100	12.821.500.000	100	13.393.448.000	SEKSI SEKOLAH MENENGAH KEJURUAN	
		1.01.02.1.02.31		Pengadaan Perlengkapan Peserta Didik					22.500.000		22.500.000		22.500.000		
						jumlah Pengadaan Perlengkapan Peserta Didik	Paket	3	22.500.000	3	22.500.000	3	22.500.000	SEKSI SEKOLAH MENENGAH KEJURUAN	OPD Provinsi; JAWA TENGAH
		1.01.02.1.02.37		Penyediaan Biaya Personil Peserta Didik Sekolah Menengah Kejuruan					961.000.000		961.000.000		895.480.000		
						Jumlah SMK Semi Boarding yang di kelola cabang dinas XI	Unit	1	961.000.000	1	961.000.000	1	895.480.000	SEKSI SEKOLAH MENENGAH KEJURUAN	OPD Provinsi; JAWA TENGAH
		1.01.02.1.02.39		Penyelenggaraan Proses Belajar dan Ujian bagi Peserta Didik					75.000.000		75.000.000		75.000.000		
						Jumlah dokumen pelaksanaan hasil pembelajaran SMK	Dokumen	3	75.000.000	3	75.000.000	3	75.000.000	SEKSI SEKOLAH MENENGAH KEJURUAN	OPD Provinsi; JAWA TENGAH
		1.01.02.1.02.45		Pembinaan Kelembagaan dan Manajemen Sekolah Menengah Kejuruan					11.763.000.000		11.763.000.000		12.400.468.000		
						Jumlah dokumen tata kelola pembiayaan layanan pendidikan SMK	Dokumen	4	11.763.000.000	4	11.763.000.000	4	12.400.468.000	SEKSI SEKOLAH MENENGAH KEJURUAN	OPD Provinsi; JAWA TENGAH
		1.01.02.1.02		Pengelolaan Pendidikan Sekolah Menengah Kejuruan		APK SMK Cabdin XII	%	59,02	27.765.750.000	59,02	27.765.750.000	59,02	27.752.369.000	CABANG DINAS PENDIDIKAN XII	
									27.765.750.000		27.765.750.000		27.752.369.000		
						Prosentase Ketercapaian layanan penyelenggaraan pendidikan SMK Cabdin XII	%	99	27.765.750.000	99	27.765.750.000	99	27.752.369.000	SEKSI SEKOLAH MENENGAH KEJURUAN	
		1.01.02.1.02.31		Pengadaan Perlengkapan Peserta Didik					22.500.000		22.500.000		22.500.000		
						Jumlah Pengadaan Perlengkapan Peserta Didik	Paket	3	22.500.000	3	22.500.000	3	22.500.000	SEKSI SEKOLAH MENENGAH KEJURUAN	OPD Provinsi; JAWA TENGAH
		1.01.02.1.02.37		Penyediaan Biaya Personil Peserta Didik Sekolah Menengah Kejuruan					961.000.000		961.000.000		943.768.000		
						Jumlah SMK Semi Boarding yang dikelola Cabdin XII	Unit	1	961.000.000	1	961.000.000	1	943.768.000	SEKSI SEKOLAH MENENGAH KEJURUAN	OPD Provinsi; JAWA TENGAH
		1.01.02.1.02.39		Penyelenggaraan Proses Belajar dan Ujian bagi Peserta Didik					75.000.000		75.000.000		75.000.000		
						Jumlah dokumen pelaksanaan hasil pembelajaran SMK	Dokumen	3	75.000.000	3	75.000.000	3	75.000.000	SEKSI SEKOLAH MENENGAH KEJURUAN	OPD Provinsi; JAWA TENGAH
		1.01.02.1.02.45		Pembinaan Kelembagaan dan Manajemen Sekolah Menengah Kejuruan					26.707.250.000		26.707.250.000		26.711.101.000		
						Jumlah dokumen tata kelola pembiayaan layanan pendidikan SMK	Dokumen	4	26.707.250.000	4	26.707.250.000	4	26.711.101.000	SEKSI SEKOLAH MENENGAH KEJURUAN	OPD Provinsi; JAWA TENGAH
		1.01.02.1.02		Pengelolaan Pendidikan Sekolah Menengah Kejuruan		APK SMK Cabdin XIII	%	55,18	18.713.400.000	55,18	18.713.400.000	55,18	19.344.778.000	CABANG DINAS PENDIDIKAN XIII	
									18.713.400.000		18.713.400.000		19.344.778.000		
						Prosentase Ketercapaian layanan penyelenggaraan pendidikan SMK Cabdin XIII	%	98	18.713.400.000	98	18.713.400.000	98	19.344.778.000	SEKSI SEKOLAH MENENGAH KEJURUAN	
		1.01.02.1.02.39		Penyelenggaraan Proses Belajar dan Ujian bagi Peserta Didik					75.000.000		75.000.000		84.610.000		
						Jumlah dokumen pelaksanaan hasil pembelajaran SMK	Dokumen	4	75.000.000	4	75.000.000	4	84.610.000	SEKSI SEKOLAH MENENGAH KEJURUAN	OPD Provinsi; JAWA TENGAH
		1.01.02.1.02.45		Pembinaan Kelembagaan dan Manajemen Sekolah Menengah Kejuruan					18.638.400.000		18.638.400.000		19.260.168.000		
						Jumlah dokumen tata kelola pembiayaan layanan pendidikan SMK	Dokumen	4	18.638.400.000	4	18.638.400.000	4	19.260.168.000	SEKSI SEKOLAH MENENGAH KEJURUAN	
						Prosentase keikutsertaan peserta didik SLB dalam even lomba nasional yang berjenjang	%	26,15	1.000.000.000	26,15	1.000.000.000	26,15	940.197.000	Bidang Pembinaan Diksus	
		1.01.02.1.03		Pengelolaan Pendidikan Khusus					1.000.000.000		1.000.000.000		940.197.000		
						Jumlah keikutsertaan peserta didik SLB dalam even lomba nasional yang berjenjang	Siswa	29	1.000.000.000	29	1.000.000.000	29	940.197.000	Bidang Pembinaan Diksus	
		1.01.02.1.03.48		Pembinaan Minat, Bakat dan Kreativitas Siswa					1.000.000.000		1.000.000.000		940.197.000		
						Jumlah even lomba SLB tingkat Nasional yang diikuti	Siswa	5	1.000.000.000	5	1.000.000.000	5	940.197.000	Bidang Pembinaan Diksus	OPD Provinsi; JAWA TENGAH
						Prosentase keikutsertaan peserta didik SLB dalam even lomba nasional yang berjenjang Cabdin I	%	1,15	50.000.000	1,15	50.000.000	1,15	50.000.000	CABANG DINAS PENDIDIKAN I	
		1.01.02.1.03		Pengelolaan Pendidikan Khusus					50.000.000		50.000.000		50.000.000		
						Jumlah keikutsertaan peserta didik SLB dalam even lomba provinsi yang berjenjang pada Cabdin I	Siswa	26	50.000.000	26	50.000.000	26	50.000.000	SEKSI SEKOLAH MENENGAH ATAS DAN SEKOLAH LUAR BIASA	
		1.01.02.1.03.48		Pembinaan Minat, Bakat dan Kreativitas Siswa					50.000.000		50.000.000		50.000.000		
						Jumlah even lomba SLB tingkat provinsi yang diikuti	Kegiatan	4	50.000.000	4	50.000.000	4	50.000.000	SEKSI SEKOLAH MENENGAH ATAS DAN SEKOLAH LUAR BIASA	OPD Provinsi; JAWA TENGAH
						Prosentase keikutsertaan peserta didik SLB dalam even lomba nasional yang berjenjang Cabdin II	%	1,54	50.000.000	1,54	50.000.000	1,54	50.000.000	CABANG DINAS PENDIDIKAN II	
		1.01.02.1.03		Pengelolaan Pendidikan Khusus					50.000.000		50.000.000		50.000.000		

Tujuan	Sasaran	Kode	Program	Kegiatan	Sub Kegiatan	INDIKATOR (TUJUAN, SASARAN, PROGRAM, KEGIATAN, SUB KEGIATAN)	Satuan	Capaian Kinerja Program dan Kerangka Pendanaan						Unit Kerja Perangkat Daerah	Lokasi		
								RKPd		APBD		P-RKPd					
								Target	Rp (000)	Target	Rp (000)	Target	Rp (000)				
(1)	(2)	(3)	(4)	(5)	(6)	(7)	(8)	(9)	(10)	(11)	(12)	(13)	(14)	(15)	(16)		
						Jumlah keikutsertaan peserta didik SLB dalam even lomba provinsi yang berjenjang pada Cabdin II	Siswa	26		50.000.000	26		50.000.000	26	50.000.000	SEKSI SEKOLAH MENENGAH ATAS DAN SEKOLAH LUAR BIASA	
		1.01.02.1.03.48			Pembinaan Minat, Bakat dan Kreativitas Siswa				50.000.000				50.000.000		50.000.000		
						Jumlah even lomba SLB tingkat provinsi yang diikuti	Kegiatan	4		50.000.000	4		50.000.000	4	50.000.000	SEKSI SEKOLAH MENENGAH ATAS DAN SEKOLAH LUAR BIASA	OPD Provinsi; JAWA TENGAH
						Prosentase keikutsertaan peserta didik SLB dalam even lomba nasional yang berjenjang Cabdin III	%	1.92		50.000.000	1.92		50.000.000	1.92	50.000.000	CABANG DINAS PENDIDIKAN III	
		1.01.02.1.03			Pengelolaan Pendidikan Khusus				50.000.000				50.000.000		50.000.000		
						Jumlah keikutsertaan peserta didik SLB dalam even lomba provinsi yang berjenjang pada Cabdin III	Siswa	26		50.000.000	26		50.000.000	26	50.000.000	SEKSI SEKOLAH MENENGAH ATAS DAN SEKOLAH LUAR BIASA	
		1.01.02.1.03.48			Pembinaan Minat, Bakat dan Kreativitas Siswa				50.000.000				50.000.000		50.000.000		
						Jumlah even lomba SLB tingkat provinsi yang diikuti	Kegiatan	4		50.000.000	4		50.000.000	4	50.000.000	SEKSI SEKOLAH MENENGAH ATAS DAN SEKOLAH LUAR BIASA	
						Prosentase keikutsertaan peserta didik SLB dalam even lomba nasional yang berjenjang Cabdin IV	%	1.15		50.000.000	1.15		50.000.000	1.15	30.000.000	CABANG DINAS PENDIDIKAN IV	
		1.01.02.1.03			Pengelolaan Pendidikan Khusus				50.000.000				50.000.000		30.000.000		
						Jumlah keikutsertaan peserta didik SLB dalam even lomba provinsi yang berjenjang pada Cabdin IV	Siswa	26		50.000.000	26		50.000.000	26	30.000.000	SEKSI SEKOLAH MENENGAH ATAS DAN SEKOLAH LUAR BIASA	
		1.01.02.1.03.48			Pembinaan Minat, Bakat dan Kreativitas Siswa				50.000.000				50.000.000		30.000.000		
						Jumlah even lomba SLB tingkat provinsi yang diikuti	Kegiatan	4		50.000.000	4		50.000.000	4	30.000.000	SEKSI SEKOLAH MENENGAH ATAS DAN SEKOLAH LUAR BIASA	OPD Provinsi; JAWA TENGAH
						Prosentase keikutsertaan peserta didik SLB dalam even lomba nasional yang berjenjang Cabdin IX	%	3.08		50.000.000	3.08		50.000.000	3.08	26.850.000	CABANG DINAS PENDIDIKAN IX	
		1.01.02.1.03			Pengelolaan Pendidikan Khusus				50.000.000				50.000.000		26.850.000		
						Jumlah keikutsertaan peserta didik SLB dalam even lomba provinsi yang berjenjang pada Cabdin IX	Siswa	26		50.000.000	26		50.000.000	26	26.850.000	SEKSI SEKOLAH MENENGAH ATAS DAN SEKOLAH LUAR BIASA	
		1.01.02.1.03.48			Pembinaan Minat, Bakat dan Kreativitas Siswa				50.000.000				50.000.000		26.850.000		
						Jumlah even lomba SLB tingkat provinsi yang diikuti	Dokumen	4		50.000.000	4		50.000.000	4	26.850.000	SEKSI SEKOLAH MENENGAH ATAS DAN SEKOLAH LUAR BIASA	OPD Provinsi; JAWA TENGAH
						Prosentase keikutsertaan peserta didik SLB dalam even lomba nasional yang berjenjang Cabdin V	%	1.54		50.000.000	1.54		50.000.000	1.54	50.000.000	CABANG DINAS PENDIDIKAN V	
		1.01.02.1.03			Pengelolaan Pendidikan Khusus				50.000.000				50.000.000		50.000.000		
						Jumlah keikutsertaan peserta didik SLB dalam even lomba provinsi yang berjenjang pada Cabdin V	Siswa	26		50.000.000	26		50.000.000	26	50.000.000	SEKSI SEKOLAH MENENGAH ATAS DAN SEKOLAH LUAR BIASA	
		1.01.02.1.03.48			Pembinaan Minat, Bakat dan Kreativitas Siswa				50.000.000				50.000.000		50.000.000		
						Jumlah even lomba SLB tingkat provinsi yang diikuti	Kegiatan	4		50.000.000	4		50.000.000	4	50.000.000	SEKSI SEKOLAH MENENGAH ATAS DAN SEKOLAH LUAR BIASA	OPD Provinsi; JAWA TENGAH
						Prosentase keikutsertaan peserta didik SLB dalam even lomba nasional yang berjenjang Cabdin VI	%	1.54		50.000.000	1.54		50.000.000	1.54	50.000.000	CABANG DINAS PENDIDIKAN VI	
		1.01.02.1.03			Pengelolaan Pendidikan Khusus				50.000.000				50.000.000		50.000.000		
						Jumlah keikutsertaan peserta didik SLB dalam even lomba provinsi yang berjenjang pada Cabdin VI	Siswa	26		50.000.000	26		50.000.000	26	50.000.000	SEKSI SEKOLAH MENENGAH ATAS DAN SEKOLAH LUAR BIASA	
		1.01.02.1.03.48			Pembinaan Minat, Bakat dan Kreativitas Siswa				50.000.000				50.000.000		50.000.000		
						Jumlah even lomba SLB tingkat provinsi yang diikuti	Kegiatan	5		50.000.000	5		50.000.000	5	50.000.000	SEKSI SEKOLAH MENENGAH ATAS DAN SEKOLAH LUAR BIASA	
						Prosentase keikutsertaan peserta didik SLB dalam even lomba nasional yang berjenjang Cabdin VII	%	4.62		50.000.000	4.62		50.000.000	4.62	52.000.000	CABANG DINAS PENDIDIKAN VII	
		1.01.02.1.03			Pengelolaan Pendidikan Khusus				50.000.000				50.000.000		52.000.000		
						Jumlah keikutsertaan peserta didik SLB dalam even lomba provinsi yang berjenjang pada Cabdin VII	Siswa	26		50.000.000	26		50.000.000	26	52.000.000	SEKSI SEKOLAH MENENGAH ATAS DAN SEKOLAH LUAR BIASA	
		1.01.02.1.03.48			Pembinaan Minat, Bakat dan Kreativitas Siswa				50.000.000				50.000.000		52.000.000		
						Jumlah even lomba SLB tingkat provinsi yang diikuti	Kegiatan	4		50.000.000	4		50.000.000	4	52.000.000	SEKSI SEKOLAH MENENGAH ATAS DAN SEKOLAH LUAR BIASA	OPD Provinsi; JAWA TENGAH
						Prosentase keikutsertaan peserta didik SLB dalam even lomba nasional yang berjenjang Cabdin VIII	%	3.85		50.000.000	3.85		50.000.000	3.85	40.000.000	CABANG DINAS PENDIDIKAN VIII	
		1.01.02.1.03			Pengelolaan Pendidikan Khusus				50.000.000				50.000.000		40.000.000		
						Jumlah keikutsertaan peserta didik SLB dalam even lomba provinsi yang berjenjang pada Cabdin VIII	Siswa	26		50.000.000	26		50.000.000	26	40.000.000	SEKSI SEKOLAH MENENGAH ATAS DAN SEKOLAH LUAR BIASA	
		1.01.02.1.03.48			Pembinaan Minat, Bakat dan Kreativitas Siswa				50.000.000				50.000.000		40.000.000		
						Jumlah even lomba SLB tingkat provinsi yang diikuti	Kegiatan	4		50.000.000	4		50.000.000	4	40.000.000	SEKSI SEKOLAH MENENGAH ATAS DAN SEKOLAH LUAR BIASA	OPD Provinsi; JAWA TENGAH
						Prosentase keikutsertaan peserta didik SLB dalam even lomba nasional yang berjenjang Cabdin X	%	1.54		50.000.000	1.54		50.000.000	1.54	50.000.000	CABANG DINAS PENDIDIKAN X	
		1.01.02.1.03			Pengelolaan Pendidikan Khusus				50.000.000				50.000.000		50.000.000		
						Jumlah keikutsertaan peserta didik SLB dalam even lomba provinsi yang berjenjang pada Cabdin X	Siswa	26		50.000.000	26		50.000.000	26	50.000.000	SEKSI SEKOLAH MENENGAH ATAS DAN SEKOLAH LUAR BIASA	
		1.01.02.1.03.48			Pembinaan Minat, Bakat dan Kreativitas Siswa				50.000.000				50.000.000		50.000.000		
						Jumlah even lomba SLB tingkat provinsi yang diikuti	Kegiatan	4		50.000.000	4		50.000.000	4	50.000.000	SEKSI SEKOLAH MENENGAH ATAS DAN SEKOLAH LUAR BIASA	OPD Provinsi; JAWA TENGAH
						Prosentase keikutsertaan peserta didik SLB dalam even lomba nasional yang berjenjang Cabdin XI	%	1.54		50.000.000	1.54		50.000.000	1.54	32.530.000	CABANG DINAS PENDIDIKAN XI	
		1.01.02.1.03			Pengelolaan Pendidikan Khusus				50.000.000				50.000.000		32.530.000		
						Jumlah keikutsertaan peserta didik SLB dalam even lomba provinsi yang berjenjang pada Cabdin XI	Siswa	26		50.000.000	26		50.000.000	26	32.530.000	SEKSI SEKOLAH MENENGAH ATAS DAN SEKOLAH LUAR BIASA	
		1.01.02.1.03.48			Pembinaan Minat, Bakat dan Kreativitas Siswa				50.000.000				50.000.000		32.530.000		
						Jumlah even lomba SLB tingkat provinsi yang diikuti	Kegiatan	4		50.000.000	4		50.000.000	4	32.530.000	SEKSI SEKOLAH MENENGAH ATAS DAN SEKOLAH LUAR BIASA	

Tujuan	Sasaran	Kode	Program	Kegiatan	Sub Kegiatan	INDIKATOR (TUJUAN, SASARAN, PROGRAM, KEGIATAN, SUB KEGIATAN)	Satuan	Capaian Kinerja Program dan Kerangka Pendanaan						Unit Kerja Perangkat Daerah	Lokasi
								RKPD		APBD		P-RKPD			
								Target	Rp (000)	Target	Rp (000)	Target	Rp (000)		
(1)	(2)	(3)	(4)	(5)	(6)	(7)	(8)	(9)	(10)	(11)	(12)	(13)	(14)	(15)	(16)
		1.01.02.1.03		Pengelolaan Pendidikan Khusus		Prosentase keikutsertaan peserta didik SLB dalam even lomba nasional yang berjenjang Cabdin XII	%	1.54	50.000.000	1.54	50.000.000	1.54	60.000.000	CABANG DINAS PENDIDIKAN XII	
									50.000.000		50.000.000		60.000.000		
		1.01.02.1.03.48		Pembinaan Minat, Bakat dan Kreativitas Siswa		Jumlah keikutsertaan peserta didik SLB dalam even lomba provinsi yang berjenjang pada Cabdin XII	Siswa	26	50.000.000	26	50.000.000	26	60.000.000	SEKSI SEKOLAH MENENGAH ATAS DAN SEKOLAH LUAR BIASA	
									50.000.000		50.000.000		60.000.000		
						Jumlah even lomba SLB tingkat provinsi yang diikuti	Kegiatan	4	50.000.000	4	50.000.000	4	60.000.000	SEKSI SEKOLAH MENENGAH ATAS DAN SEKOLAH LUAR BIASA	OPD Provinsi; JAWA TENGAH
						Prosentase keikutsertaan peserta didik SLB dalam even lomba nasional yang berjenjang Cabdin XIII	%	1.15	50.000.000	1.15	50.000.000	1.15	43.880.000	CABANG DINAS PENDIDIKAN XIII	
		1.01.02.1.03		Pengelolaan Pendidikan Khusus					50.000.000		50.000.000		43.880.000		
						Jumlah keikutsertaan peserta didik SLB dalam even lomba provinsi yang berjenjang pada Cabdin XIII	Siswa	26	50.000.000	26	50.000.000	26	43.880.000	SEKSI SEKOLAH MENENGAH ATAS DAN SEKOLAH LUAR BIASA	
		1.01.02.1.03.48		Pembinaan Minat, Bakat dan Kreativitas Siswa					50.000.000		50.000.000		43.880.000		
						Jumlah even lomba SLB tingkat provinsi yang diikuti	Kegiatan	4	50.000.000	4	50.000.000	4	43.880.000	SEKSI SEKOLAH MENENGAH ATAS DAN SEKOLAH LUAR BIASA	
						Prosentase keikutsertaan peserta didik SMA dalam even lomba nasional yang berjenjang	%	10.42	3.846.946.000	10.42	3.846.946.000	10.42	4.263.729.000	Bidang Pembinaan SMA	
		1.01.02.1.01		Pengelolaan Pendidikan Sekolah Menengah Atas					3.846.946.000		3.846.946.000		4.263.729.000		
						Jumlah keikutsertaan peserta didik SMA dalam even lomba nasional yang berjenjang	Siswa	132	3.846.946.000	132	3.846.946.000	132	4.263.729.000	Bidang Pembinaan SMA	
		1.01.02.1.01.49		Pembinaan Minat, Bakat dan Kreativitas Siswa					3.846.946.000		3.846.946.000		4.263.729.000		
						Jumlah even lomba SMA tingkat nasional yang diikuti	Kegiatan	5	3.846.946.000	5	3.846.946.000	5	4.263.729.000	Bidang Pembinaan SMA	OPD Provinsi; JAWA TENGAH
						Prosentase keikutsertaan peserta didik SMA dalam even lomba nasional yang berjenjang Cabdin I	%	3.36	100.000.000	3.36	100.000.000	3.36	70.730.000	CABANG DINAS PENDIDIKAN I	
		1.01.02.1.01		Pengelolaan Pendidikan Sekolah Menengah Atas					100.000.000		100.000.000		70.730.000		
						Jumlah keikutsertaan peserta didik SMA dalam even lomba provinsi yang berjenjang pada Cabdin I	Siswa	132	100.000.000	132	100.000.000	132	70.730.000	SEKSI SEKOLAH MENENGAH ATAS DAN SEKOLAH LUAR BIASA	
		1.01.02.1.01.49		Pembinaan Minat, Bakat dan Kreativitas Siswa					100.000.000		100.000.000		70.730.000		
						Jumlah even lomba SMA tingkat provinsi yang diikuti	Kegiatan	5	100.000.000	5	100.000.000	5	70.730.000	SEKSI SEKOLAH MENENGAH ATAS DAN SEKOLAH LUAR BIASA	OPD Provinsi; JAWA TENGAH
						Prosentase keikutsertaan peserta didik SMA dalam even lomba nasional yang berjenjang Cabdin II	%	0.86	100.000.000	0.86	100.000.000	0.86	100.000.000	CABANG DINAS PENDIDIKAN II	
		1.01.02.1.01		Pengelolaan Pendidikan Sekolah Menengah Atas					100.000.000		100.000.000		100.000.000		
						Jumlah keikutsertaan peserta didik SMA dalam even lomba provinsi yang berjenjang pada Cabdin II	Siswa	132	100.000.000	132	100.000.000	132	100.000.000	SEKSI SEKOLAH MENENGAH ATAS DAN SEKOLAH LUAR BIASA	
		1.01.02.1.01.49		Pembinaan Minat, Bakat dan Kreativitas Siswa					100.000.000		100.000.000		100.000.000		
						Jumlah even lomba SMA tingkat provinsi yang diikuti	Kegiatan	5	100.000.000	5	100.000.000	5	100.000.000	SEKSI SEKOLAH MENENGAH ATAS DAN SEKOLAH LUAR BIASA	OPD Provinsi; JAWA TENGAH
						Prosentase keikutsertaan peserta didik SMA dalam even lomba nasional yang berjenjang Cabdin III	%	0.26	100.000.000	0.26	100.000.000	0.26	100.000.000	CABANG DINAS PENDIDIKAN III	
		1.01.02.1.01		Pengelolaan Pendidikan Sekolah Menengah Atas					100.000.000		100.000.000		100.000.000		
						Jumlah keikutsertaan peserta didik SMA dalam even lomba provinsi yang berjenjang pada Cabdin III	Siswa	132	100.000.000	132	100.000.000	132	100.000.000	SEKSI SEKOLAH MENENGAH ATAS DAN SEKOLAH LUAR BIASA	
		1.01.02.1.01.49		Pembinaan Minat, Bakat dan Kreativitas Siswa					100.000.000		100.000.000		100.000.000		
						Jumlah even lomba SMA tingkat provinsi yang diikuti	Kegiatan	5	100.000.000	5	100.000.000	5	100.000.000	SEKSI SEKOLAH MENENGAH ATAS DAN SEKOLAH LUAR BIASA	OPD Provinsi; JAWA TENGAH
						Prosentase keikutsertaan peserta didik SMA dalam even lomba nasional yang berjenjang Cabdin IV	%	0.34	100.000.000	0.34	100.000.000	0.34	20.000.000	CABANG DINAS PENDIDIKAN IV	
		1.01.02.1.01		Pengelolaan Pendidikan Sekolah Menengah Atas					100.000.000		100.000.000		20.000.000		
						Jumlah keikutsertaan peserta didik SMA dalam even lomba provinsi yang berjenjang pada Cabdin IV	Siswa	132	100.000.000	132	100.000.000	132	20.000.000	SEKSI SEKOLAH MENENGAH ATAS DAN SEKOLAH LUAR BIASA	
		1.01.02.1.01.49		Pembinaan Minat, Bakat dan Kreativitas Siswa					100.000.000		100.000.000		20.000.000		
						Jumlah even lomba SMA tingkat provinsi yang diikuti	Kegiatan	5	100.000.000	5	100.000.000	5	20.000.000	SEKSI SEKOLAH MENENGAH ATAS DAN SEKOLAH LUAR BIASA	OPD Provinsi; JAWA TENGAH
						Prosentase keikutsertaan peserta didik SMA dalam even lomba nasional yang berjenjang Cabdin IX	%	0.6	100.000.000	0.6	100.000.000	0.6	63.000.000	CABANG DINAS PENDIDIKAN IX	
		1.01.02.1.01		Pengelolaan Pendidikan Sekolah Menengah Atas					100.000.000		100.000.000		63.000.000		
						Jumlah keikutsertaan peserta didik SMA dalam even lomba provinsi yang berjenjang pada Cabdin IX	Siswa	132	100.000.000	132	100.000.000	132	63.000.000	SEKSI SEKOLAH MENENGAH ATAS DAN SEKOLAH LUAR BIASA	
		1.01.02.1.01.49		Pembinaan Minat, Bakat dan Kreativitas Siswa					100.000.000		100.000.000		63.000.000		
						Jumlah even lomba SMA tingkat provinsi yang diikuti	Kegiatan	5	100.000.000	5	100.000.000	5	63.000.000	SEKSI SEKOLAH MENENGAH ATAS DAN SEKOLAH LUAR BIASA	OPD Provinsi; JAWA TENGAH
						Prosentase keikutsertaan peserta didik SMA dalam even lomba nasional yang berjenjang Cabdin V	%	0.52	100.000.000	0.52	100.000.000	0.52	100.000.000	CABANG DINAS PENDIDIKAN V	
		1.01.02.1.01		Pengelolaan Pendidikan Sekolah Menengah Atas					100.000.000		100.000.000		100.000.000		
						Jumlah keikutsertaan peserta didik SMA dalam even lomba provinsi yang berjenjang pada Cabdin V	Siswa	132	100.000.000	132	100.000.000	132	100.000.000	SEKSI SEKOLAH MENENGAH ATAS DAN SEKOLAH LUAR BIASA	
		1.01.02.1.01.49		Pembinaan Minat, Bakat dan Kreativitas Siswa					100.000.000		100.000.000		100.000.000		
						Jumlah even lomba SMA tingkat provinsi yang diikuti	Kegiatan	5	100.000.000	5	100.000.000	5	100.000.000	SEKSI SEKOLAH MENENGAH ATAS DAN SEKOLAH LUAR BIASA	OPD Provinsi; JAWA TENGAH
						Prosentase keikutsertaan peserta didik SMA dalam even lomba nasional yang berjenjang Cabdin VI	%	0.34	100.000.000	0.34	100.000.000	0.34	100.000.000	CABANG DINAS PENDIDIKAN VI	

Tujuan	Sasaran	Kode	Program	Kegiatan	Sub Kegiatan	INDIKATOR (TUJUAN, SASARAN, PROGRAM, KEGIATAN, SUB KEGIATAN)	Satuan	Capaian Kinerja Program dan Kerangka Pendanaan						Unit Kerja Perangkat Daerah	Lokasi
								RKPd		APBD		P-RKPd			
								Target	Rp (000)	Target	Rp (000)	Target	Rp (000)		
(1)	(2)	(3)	(4)	(5)	(6)	(7)	(8)	(9)	(10)	(11)	(12)	(13)	(14)	(15)	(16)
		1.01.02.1.01		Pengelolaan Pendidikan Sekolah Menengah Atas					100.000.000		100.000.000		100.000.000		
						Jumlah keikutsertaan peserta didik SMA dalam even lomba provinsi yang berjenjang pada Cabdin VI	Siswa	132	100.000.000	132	100.000.000	132	100.000.000	SEKSI SEKOLAH MENENGAH ATAS DAN SEKOLAH LUAR BIASA	
		1.01.02.1.01.49			Pembinaan Minat, Bakat dan Kreativitas Siswa				100.000.000		100.000.000		100.000.000		
						Jumlah even lomba SMA tingkat provinsi yang diikuti	Kegiatan	5	100.000.000	5	100.000.000	5	100.000.000	SEKSI SEKOLAH MENENGAH ATAS DAN SEKOLAH LUAR BIASA	OPD Provinsi; JAWA TENGAH
						Prosentase keikutsertaan peserta didik SMA dalam even lomba nasional yang berjenjang Cabdin VII	%	1.12	100.000.000	1.12	100.000.000	1.12	63.500.000	CABANG DINAS PENDIDIKAN VII	
		1.01.02.1.01		Pengelolaan Pendidikan Sekolah Menengah Atas					100.000.000		100.000.000		63.500.000		
						Jumlah keikutsertaan peserta didik SMA dalam even lomba provinsi yang berjenjang pada Cabdin VII	Siswa	132	100.000.000	132	100.000.000	132	63.500.000	SEKSI SEKOLAH MENENGAH ATAS DAN SEKOLAH LUAR BIASA	
		1.01.02.1.01.49			Pembinaan Minat, Bakat dan Kreativitas Siswa				100.000.000		100.000.000		63.500.000		
						Jumlah even lomba SMA tingkat provinsi yang diikuti	Kegiatan	5	100.000.000	5	100.000.000	5	63.500.000	SEKSI SEKOLAH MENENGAH ATAS DAN SEKOLAH LUAR BIASA	OPD Provinsi
						Prosentase keikutsertaan peserta didik SMA dalam even lomba nasional yang berjenjang Cabdin VIII	%	0.86	100.000.000	0.86	100.000.000	0.86	80.000.000	CABANG DINAS PENDIDIKAN VIII	
		1.01.02.1.01		Pengelolaan Pendidikan Sekolah Menengah Atas					100.000.000		100.000.000		80.000.000		
						Jumlah keikutsertaan peserta didik SMA dalam even lomba provinsi yang berjenjang pada Cabdin VIII	Siswa	132	100.000.000	132	100.000.000	132	80.000.000	SEKSI SEKOLAH MENENGAH ATAS DAN SEKOLAH LUAR BIASA	
		1.01.02.1.01.49			Pembinaan Minat, Bakat dan Kreativitas Siswa				100.000.000		100.000.000		80.000.000		
						Jumlah even lomba SMA tingkat provinsi yang diikuti	Kegiatan	5	100.000.000	5	100.000.000	5	80.000.000	SEKSI SEKOLAH MENENGAH ATAS DAN SEKOLAH LUAR BIASA	OPD Provinsi; JAWA TENGAH
						Prosentase keikutsertaan peserta didik SMA dalam even lomba nasional yang berjenjang Cabdin X	%	0.6	100.000.000	0.6	100.000.000	0.6	100.000.000	CABANG DINAS PENDIDIKAN X	
		1.01.02.1.01		Pengelolaan Pendidikan Sekolah Menengah Atas					100.000.000		100.000.000		100.000.000		
						Jumlah keikutsertaan peserta didik SMA dalam even lomba provinsi yang berjenjang pada Cabdin X	Siswa	132	100.000.000	132	100.000.000	132	100.000.000	SEKSI SEKOLAH MENENGAH ATAS DAN SEKOLAH LUAR BIASA	
		1.01.02.1.01.49			Pembinaan Minat, Bakat dan Kreativitas Siswa				100.000.000		100.000.000		100.000.000		
						Jumlah even lomba SMA tingkat provinsi yang diikuti	Kegiatan	5	100.000.000	5	100.000.000	5	100.000.000	SEKSI SEKOLAH MENENGAH ATAS DAN SEKOLAH LUAR BIASA	OPD Provinsi; JAWA TENGAH
						Prosentase keikutsertaan peserta didik SMA dalam even lomba nasional yang berjenjang Cabdin XI	%	1.03	100.000.000	1.03	100.000.000	1.03	57.000.000	CABANG DINAS PENDIDIKAN XI	
		1.01.02.1.01		Pengelolaan Pendidikan Sekolah Menengah Atas					100.000.000		100.000.000		57.000.000		
						Jumlah keikutsertaan peserta didik SMA dalam even lomba provinsi yang berjenjang pada Cabdin XI	Siswa	132	100.000.000	132	100.000.000	132	57.000.000	SEKSI SEKOLAH MENENGAH ATAS DAN SEKOLAH LUAR BIASA	
		1.01.02.1.01.49			Pembinaan Minat, Bakat dan Kreativitas Siswa				100.000.000		100.000.000		57.000.000		
						Jumlah even lomba SMA tingkat provinsi yang diikuti	Kegiatan	5	100.000.000	5	100.000.000	5	57.000.000	SEKSI SEKOLAH MENENGAH ATAS DAN SEKOLAH LUAR BIASA	OPD Provinsi; JAWA TENGAH
						Prosentase keikutsertaan peserta didik SMA dalam even lomba nasional yang berjenjang Cabdin XII	%	0.6	100.000.000	0.6	100.000.000	0.6	100.000.000	CABANG DINAS PENDIDIKAN XII	
		1.01.02.1.01		Pengelolaan Pendidikan Sekolah Menengah Atas					100.000.000		100.000.000		100.000.000		
						Jumlah keikutsertaan peserta didik SMA dalam even lomba provinsi yang berjenjang pada Cabdin XII	Siswa	132	100.000.000	132	100.000.000	132	100.000.000	SEKSI SEKOLAH MENENGAH ATAS DAN SEKOLAH LUAR BIASA	
		1.01.02.1.01.49			Pembinaan Minat, Bakat dan Kreativitas Siswa				100.000.000		100.000.000		100.000.000		
						Jumlah even lomba SMA tingkat provinsi yang diikuti	Dokumen	5	100.000.000	5	100.000.000	5	100.000.000	SEKSI SEKOLAH MENENGAH ATAS DAN SEKOLAH LUAR BIASA	OPD Provinsi; JAWA TENGAH
						Prosentase keikutsertaan peserta didik SMA dalam even lomba nasional yang berjenjang Cabdin XIII	%	0.34	100.000.000	0.34	100.000.000	0.34	85.200.000	CABANG DINAS PENDIDIKAN XIII	
		1.01.02.1.01		Pengelolaan Pendidikan Sekolah Menengah Atas					100.000.000		100.000.000		85.200.000		
						Jumlah keikutsertaan peserta didik SMA dalam even lomba provinsi yang berjenjang pada Cabdin XIII	Siswa	132	100.000.000	132	100.000.000	132	85.200.000	SEKSI SEKOLAH MENENGAH ATAS DAN SEKOLAH LUAR BIASA	
		1.01.02.1.01.49			Pembinaan Minat, Bakat dan Kreativitas Siswa				100.000.000		100.000.000		85.200.000		
						Jumlah even lomba SMA tingkat provinsi yang diikuti	Kegiatan	5	100.000.000	5	100.000.000	5	85.200.000	SEKSI SEKOLAH MENENGAH ATAS DAN SEKOLAH LUAR BIASA	OPD Provinsi; JAWA TENGAH
						Prosentase keikutsertaan peserta didik SMK dalam even lomba nasional yang berjenjang	%	23.47	2.695.168.000	23.47	2.695.168.000	23.47	2.575.166.000	Bidang Pembinaan SMK	
		1.01.02.1.02		Pengelolaan Pendidikan Sekolah Menengah Kejuruan					2.695.168.000		2.695.168.000		2.575.166.000		
						Jumlah keikutsertaan peserta didik SMK dalam even lomba nasional yang berjenjang	Siswa	85	2.695.168.000	85	2.695.168.000	85	2.575.166.000	Bidang Pembinaan SMK	
		1.01.02.1.02.41			Pembinaan Minat, Bakat dan Kreativitas Siswa				2.695.168.000		2.695.168.000		2.575.166.000		
						Jumlah even lomba SMK tingkat nasional yang diikuti	Kegiatan	3	2.695.168.000	3	2.695.168.000	3	2.575.166.000	Bidang Pembinaan SMK	OPD Provinsi; JAWA TENGAH
						Prosentase keikutsertaan peserta didik SMK dalam even lomba nasional yang berjenjang Cabdin	%	0.95	100.000.000	0.95	100.000.000	0.95	100.000.000	CABANG DINAS PENDIDIKAN II	
		1.01.02.1.02		Pengelolaan Pendidikan Sekolah Menengah Kejuruan					100.000.000		100.000.000		100.000.000		
						Jumlah keikutsertaan peserta didik SMK dalam even lomba provinsi yang berjenjang pada Cabdin II	Siswa	85	100.000.000	85	100.000.000	85	100.000.000	SEKSI SEKOLAH MENENGAH KEJURUAN	
		1.01.02.1.02.41			Pembinaan Minat, Bakat dan Kreativitas Siswa				100.000.000		100.000.000		100.000.000		
						Jumlah even lomba SMK tingkat provinsi yang diikuti	Kegiatan	3	100.000.000	3	100.000.000	3	100.000.000	SEKSI SEKOLAH MENENGAH KEJURUAN	OPD Provinsi; JAWA TENGAH
						Prosentase keikutsertaan peserta didik SMK dalam even lomba nasional yang berjenjang Cabdin I	%	4.2	100.000.000	4.2	100.000.000	4.2	77.555.000	CABANG DINAS PENDIDIKAN I	

Tujuan	Sasaran	Kode	Program	Kegiatan	Sub Kegiatan	INDIKATOR (TUJUAN, SASARAN, PROGRAM, KEGIATAN, SUB KEGIATAN)	Satuan	Capaian Kinerja Program dan Kerangka Pendanaan						Unit Kerja Perangkat Daerah	Lokasi
								RKPD		APBD		P-RKPD			
								Target	Rp (000)	Target	Rp (000)	Target	Rp (000)		
(1)	(2)	(3)	(4)	(5)	(6)	(7)	(8)	(9)	(10)	(11)	(12)	(13)	(14)	(15)	(16)
		1.01.02.1.02		Pengelolaan Pendidikan Sekolah Menengah Kejuruan					100.000.000		100.000.000		77.555.000		
						Jumlah keikutsertaan peserta didik SMK dalam even lomba provinsi yang berjenjang pada Cabdin I	Siswa	85	100.000.000	85	100.000.000	85	77.555.000	SEKSI SEKOLAH MENENGAH KEJURUAN	
		1.01.02.1.02.41			Pembinaan Minat, Bakat dan Kreativitas Siswa				100.000.000		100.000.000		77.555.000		
						Jumlah even lomba SMK tingkat provinsi yang diikuti	Kegiatan	3	100.000.000	3	100.000.000	3	77.555.000	SEKSI SEKOLAH MENENGAH KEJURUAN	OPD Provinsi; JAWA TENGAH
						Prosentase keikutsertaan peserta didik SMK dalam even lomba nasional yang berjenjang Cabdin III	%	3.24	100.000.000	3.24	100.000.000	3.24	100.000.000	CABANG DINAS PENDIDIKAN III	
		1.01.02.1.02		Pengelolaan Pendidikan Sekolah Menengah Kejuruan					100.000.000		100.000.000		100.000.000		
						Jumlah keikutsertaan peserta didik SMK dalam even lomba provinsi yang berjenjang pada Cabdin III	Siswa	85	100.000.000	85	100.000.000	85	100.000.000	SEKSI SEKOLAH MENENGAH KEJURUAN	
		1.01.02.1.02.41			Pembinaan Minat, Bakat dan Kreativitas Siswa				100.000.000		100.000.000		100.000.000		
						Jumlah even lomba SMK tingkat provinsi yang diikuti	Kegiatan	3	100.000.000	3	100.000.000	3	100.000.000	SEKSI SEKOLAH MENENGAH KEJURUAN	
						Prosentase keikutsertaan peserta didik SMK dalam even lomba nasional yang berjenjang Cabdin IV	%	0.57	100.000.000	0.57	100.000.000	0.57	100.000.000	CABANG DINAS PENDIDIKAN IV	
		1.01.02.1.02		Pengelolaan Pendidikan Sekolah Menengah Kejuruan					100.000.000		100.000.000		100.000.000		
						Jumlah keikutsertaan peserta didik SMK dalam even lomba provinsi yang berjenjang pada Cabdin IV	Siswa	85	100.000.000	85	100.000.000	85	100.000.000	SEKSI SEKOLAH MENENGAH KEJURUAN	
		1.01.02.1.02.41			Pembinaan Minat, Bakat dan Kreativitas Siswa				100.000.000		100.000.000		100.000.000		
						Jumlah even lomba SMK tingkat provinsi yang diikuti	Kegiatan	3	100.000.000	3	100.000.000	3	100.000.000	SEKSI SEKOLAH MENENGAH KEJURUAN	OPD Provinsi; JAWA TENGAH
						Prosentase keikutsertaan peserta didik SMK dalam even lomba nasional yang berjenjang Cabdin IX	%	1.53	100.000.000	1.53	100.000.000	1.53	40.085.000	CABANG DINAS PENDIDIKAN IX	
		1.01.02.1.02		Pengelolaan Pendidikan Sekolah Menengah Kejuruan					100.000.000		100.000.000		40.085.000		
						Jumlah keikutsertaan peserta didik SMK dalam even lomba provinsi yang berjenjang pada Cabdin IX	Siswa	85	100.000.000	85	100.000.000	85	40.085.000	SEKSI SEKOLAH MENENGAH KEJURUAN	
		1.01.02.1.02.41			Pembinaan Minat, Bakat dan Kreativitas Siswa				100.000.000		100.000.000		40.085.000		
						Jumlah even lomba SMK tingkat provinsi yang diikuti	Kegiatan	3	100.000.000	3	100.000.000	3	40.085.000	SEKSI SEKOLAH MENENGAH KEJURUAN	OPD Provinsi; JAWA TENGAH
						Prosentase keikutsertaan peserta didik SMK dalam even lomba nasional yang berjenjang Cabdin V	%	1.72	100.000.000	1.72	100.000.000	1.72	100.000.000	CABANG DINAS PENDIDIKAN V	
		1.01.02.1.02		Pengelolaan Pendidikan Sekolah Menengah Kejuruan					100.000.000		100.000.000		100.000.000		
						Jumlah keikutsertaan peserta didik SMK dalam even lomba provinsi yang berjenjang pada Cabdin V	Siswa	85	100.000.000	85	100.000.000	85	100.000.000	SEKSI SEKOLAH MENENGAH KEJURUAN	
		1.01.02.1.02.41			Pembinaan Minat, Bakat dan Kreativitas Siswa				100.000.000		100.000.000		100.000.000		
						Jumlah even lomba SMK tingkat provinsi yang diikuti	Kegiatan	3	100.000.000	3	100.000.000	3	100.000.000	SEKSI SEKOLAH MENENGAH KEJURUAN	OPD Provinsi; JAWA TENGAH
						Prosentase keikutsertaan peserta didik SMK dalam even lomba nasional yang berjenjang Cabdin VI	%	1.34	100.000.000	1.34	100.000.000	1.34	100.000.000	CABANG DINAS PENDIDIKAN VI	
		1.01.02.1.02		Pengelolaan Pendidikan Sekolah Menengah Kejuruan					100.000.000		100.000.000		100.000.000		
						Jumlah keikutsertaan peserta didik SMK dalam even lomba provinsi yang berjenjang pada Cabdin VI	Siswa	85	100.000.000	85	100.000.000	85	100.000.000	SEKSI SEKOLAH MENENGAH KEJURUAN	
		1.01.02.1.02.41			Pembinaan Minat, Bakat dan Kreativitas Siswa				100.000.000		100.000.000		100.000.000		
						Jumlah even lomba SMK tingkat provinsi yang diikuti	Kegiatan	5	100.000.000	5	100.000.000	5	100.000.000	SEKSI SEKOLAH MENENGAH KEJURUAN	OPD Provinsi; JAWA TENGAH
						Prosentase keikutsertaan peserta didik SMK dalam even lomba nasional yang berjenjang Cabdin VII	%	2.48	100.000.000	2.48	100.000.000	2.48	79.650.000	CABANG DINAS PENDIDIKAN VII	
		1.01.02.1.02		Pengelolaan Pendidikan Sekolah Menengah Kejuruan					100.000.000		100.000.000		79.650.000		
						Jumlah keikutsertaan peserta didik SMK dalam even lomba provinsi yang berjenjang pada Cabdin VII	Siswa	85	100.000.000	85	100.000.000	85	79.650.000	SEKSI SEKOLAH MENENGAH KEJURUAN	
		1.01.02.1.02.41			Pembinaan Minat, Bakat dan Kreativitas Siswa				100.000.000		100.000.000		79.650.000		
						Jumlah even lomba SMK tingkat provinsi yang diikuti	Kegiatan	3	100.000.000	3	100.000.000	3	79.650.000	SEKSI SEKOLAH MENENGAH KEJURUAN	OPD Provinsi
						Prosentase keikutsertaan peserta didik SMK dalam even lomba nasional yang berjenjang Cabdin VIII	%	2.48	100.000.000	2.48	100.000.000	2.48	70.000.000	CABANG DINAS PENDIDIKAN VIII	
		1.01.02.1.02		Pengelolaan Pendidikan Sekolah Menengah Kejuruan					100.000.000		100.000.000		70.000.000		
						Jumlah keikutsertaan peserta didik SMK dalam even lomba provinsi yang berjenjang pada Cabdin VIII	Siswa	85	100.000.000	85	100.000.000	85	70.000.000	SEKSI SEKOLAH MENENGAH KEJURUAN	
		1.01.02.1.02.41			Pembinaan Minat, Bakat dan Kreativitas Siswa				100.000.000		100.000.000		70.000.000		
						Jumlah even lomba SMK tingkat provinsi yang diikuti	Kegiatan	4	100.000.000	4	100.000.000	4	70.000.000	SEKSI SEKOLAH MENENGAH KEJURUAN	OPD Provinsi; JAWA TENGAH
						Prosentase keikutsertaan peserta didik SMK dalam even lomba nasional yang berjenjang Cabdin X	%	1.34	100.000.000	1.34	100.000.000	1.34	100.000.000	CABANG DINAS PENDIDIKAN X	
		1.01.02.1.02		Pengelolaan Pendidikan Sekolah Menengah Kejuruan					100.000.000		100.000.000		100.000.000		
						Jumlah keikutsertaan peserta didik SMK dalam even lomba provinsi yang berjenjang pada Cabdin X	Siswa	85	100.000.000	85	100.000.000	85	100.000.000	SEKSI SEKOLAH MENENGAH KEJURUAN	
		1.01.02.1.02.41			Pembinaan Minat, Bakat dan Kreativitas Siswa				100.000.000		100.000.000		100.000.000		
						Jumlah even lomba SMK tingkat provinsi yang diikuti	Kegiatan	3	100.000.000	3	100.000.000	3	100.000.000	SEKSI SEKOLAH MENENGAH KEJURUAN	OPD Provinsi; JAWA TENGAH
						Prosentase keikutsertaan peserta didik SMK dalam even lomba nasional yang berjenjang Cabdin XI	%	1.53	100.000.000	1.53	100.000.000	1.53	84.000.000	CABANG DINAS PENDIDIKAN XI	

Tujuan	Sasaran	Kode	Program	Kegiatan	Sub Kegiatan	INDIKATOR (TUJUAN, SASARAN, PROGRAM, KEGIATAN, SUB KEGIATAN)	Satuan	Capaian Kinerja Program dan Kerangka Pendanaan						Unit Kerja Perangkat Daerah	Lokasi
								RKPd		APBD		P-RKPd			
								Target	Rp (000)	Target	Rp (000)	Target	Rp (000)		
(1)	(2)	(3)	(4)	(5)	(6)	(7)	(8)	(9)	(10)	(11)	(12)	(13)	(14)	(15)	(16)
		1.01.02.1.02		Pengelolaan Pendidikan Sekolah Menengah Kejuruan					100.000.000		100.000.000		84.000.000		
						Jumlah keikutsertaan peserta didik SMK dalam even lomba provinsi yang berjenjang pada Cabdin XI	Siswa	85	100.000.000	85	100.000.000	85	84.000.000	SEKSI SEKOLAH MENENGAH KEJURUAN	
		1.01.02.1.02.41			Pembinaan Minat, Bakat dan Kreativitas Siswa				100.000.000		100.000.000		84.000.000		
						Jumlah even lomba SMK tingkat provinsi yang diikuti	Kegiatan	3	100.000.000	3	100.000.000	3	84.000.000	SEKSI SEKOLAH MENENGAH KEJURUAN	OPD Provinsi; JAWA TENGAH
						Prosentase keikutsertaan peserta didik SMK dalam even lomba nasional yang berjenjang Cabdin XII	%	1.53	100.000.000	1.53	100.000.000	1.53	100.000.000	CABANG DINAS PENDIDIKAN XII	
		1.01.02.1.02		Pengelolaan Pendidikan Sekolah Menengah Kejuruan					100.000.000		100.000.000		100.000.000		
						Jumlah keikutsertaan peserta didik SMK dalam even lomba provinsi yang berjenjang pada Cabdin XII	Siswa	85	100.000.000	85	100.000.000	85	100.000.000	SEKSI SEKOLAH MENENGAH KEJURUAN	
		1.01.02.1.02.41			Pembinaan Minat, Bakat dan Kreativitas Siswa				100.000.000		100.000.000		100.000.000		
						Jumlah even lomba SMK tingkat provinsi yang diikuti	Kegiatan	3	100.000.000	3	100.000.000	3	100.000.000	SEKSI SEKOLAH MENENGAH KEJURUAN	OPD Provinsi; JAWA TENGAH
						Prosentase keikutsertaan peserta didik SMK dalam even lomba nasional yang berjenjang Cabdin XIII	%	0.57	100.000.000	0.57	100.000.000	0.57	90.390.000	CABANG DINAS PENDIDIKAN XIII	
		1.01.02.1.02		Pengelolaan Pendidikan Sekolah Menengah Kejuruan					100.000.000		100.000.000		90.390.000		
						Jumlah keikutsertaan peserta didik SMK dalam even lomba provinsi yang berjenjang pada Cabdin XIII	Siswa	85	100.000.000	85	100.000.000	85	90.390.000	SEKSI SEKOLAH MENENGAH KEJURUAN	
		1.01.02.1.02.41			Pembinaan Minat, Bakat dan Kreativitas Siswa				100.000.000		100.000.000		90.390.000		
						Jumlah even lomba SMK tingkat provinsi yang diikuti	Kegiatan	3	100.000.000	3	100.000.000	3	90.390.000	SEKSI SEKOLAH MENENGAH KEJURUAN	OPD Provinsi; JAWA TENGAH
		1.01.03	PROGRAM PENGEMBANGAN KURIKULUM						2.402.600.000		2.402.600.000		2.387.025.000		
						Persentase serapan kurikulum SLB	%	100	400.000.000	100	400.000.000	100	400.000.000	Bidang Pembinaan Diklus	
		1.01.03.1.02		Penetapan Kurikulum Muatan Lokal Pendidikan Khusus					400.000.000		400.000.000		400.000.000		
						Jumlah dokumen pengembangan kurikulum SLB	Dokumen	1	400.000.000	1	400.000.000	1	400.000.000	Bidang Pembinaan Diklus	
		1.01.03.1.02.01		Penyusunan Kompetensi Dasar Muatan Lokal Pendidikan Khusus					400.000.000		400.000.000		400.000.000		
						Jumlah dokumen pedoman penyusunan kurikulum muatan lokal	Dokumen	4	400.000.000	4	400.000.000	4	400.000.000	Bidang Pembinaan Diklus	OPD Provinsi; JAWA TENGAH
						Persentase serapan kurikulum SLB Cabdin I	%	100	14.000.000	100	14.000.000	100	14.000.000	CABANG DINAS PENDIDIKAN I	
		1.01.03.1.02		Penetapan Kurikulum Muatan Lokal Pendidikan Khusus					14.000.000		14.000.000		14.000.000		
						Jumlah dokumen kurikulum muatan lokal pendidikan khusus pada Cabdin I	Dokumen	1	14.000.000	1	14.000.000	1	14.000.000	SEKSI SEKOLAH MENENGAH ATAS DAN SEKOLAH LUAR BIASA	
		1.01.03.1.02.01		Penyusunan Kompetensi Dasar Muatan Lokal Pendidikan Khusus					14.000.000		14.000.000		14.000.000		
						Jumlah dokumen pedoman penyusunan kurikulum muatan lokal SLB	Dokumen	1	14.000.000	1	14.000.000	1	14.000.000	SEKSI SEKOLAH MENENGAH ATAS DAN SEKOLAH LUAR BIASA	
						Persentase serapan kurikulum SLB Cabdin II	%	100	14.000.000	100	14.000.000	100	5.200.000	CABANG DINAS PENDIDIKAN II	
		1.01.03.1.02		Penetapan Kurikulum Muatan Lokal Pendidikan Khusus					14.000.000		14.000.000		5.200.000		
						Jumlah dokumen kurikulum muatan lokal pendidikan khusus pada Cabdin II	Dokumen	1	14.000.000	1	14.000.000	1	5.200.000	SEKSI SEKOLAH MENENGAH ATAS DAN SEKOLAH LUAR BIASA	
		1.01.03.1.02.01		Penyusunan Kompetensi Dasar Muatan Lokal Pendidikan Khusus					14.000.000		14.000.000		5.200.000		
						Jumlah dokumen pedoman penyusunan kurikulum muatan lokal SLB	Dokumen	1	14.000.000	1	14.000.000	1	5.200.000	SEKSI SEKOLAH MENENGAH ATAS DAN SEKOLAH LUAR BIASA	OPD Provinsi; JAWA TENGAH
						Persentase serapan kurikulum SLB Cabdin III	%	100	14.000.000	100	14.000.000	100	14.000.000	CABANG DINAS PENDIDIKAN III	
		1.01.03.1.02		Penetapan Kurikulum Muatan Lokal Pendidikan Khusus					14.000.000		14.000.000		14.000.000		
						Jumlah dokumen kurikulum muatan lokal pendidikan khusus pada Cabdin III	Dokumen	1	14.000.000	1	14.000.000	1	14.000.000	SEKSI SEKOLAH MENENGAH ATAS DAN SEKOLAH LUAR BIASA	
		1.01.03.1.02.01		Penyusunan Kompetensi Dasar Muatan Lokal Pendidikan Khusus					14.000.000		14.000.000		14.000.000		
						Jumlah dokumen pedoman penyusunan kurikulum muatan lokal SLB	Dokumen	1	14.000.000	1	14.000.000	1	14.000.000	SEKSI SEKOLAH MENENGAH ATAS DAN SEKOLAH LUAR BIASA	
						Persentase serapan kurikulum SLB Cabdin IV	%	100	14.000.000	100	14.000.000	100	26.100.000	CABANG DINAS PENDIDIKAN IV	
		1.01.03.1.02		Penetapan Kurikulum Muatan Lokal Pendidikan Khusus					14.000.000		14.000.000		26.100.000		
						Jumlah dokumen kurikulum muatan lokal pendidikan khusus pada Cabdin IV	Dokumen	1	14.000.000	1	14.000.000	1	26.100.000	SEKSI SEKOLAH MENENGAH ATAS DAN SEKOLAH LUAR BIASA	
		1.01.03.1.02.01		Penyusunan Kompetensi Dasar Muatan Lokal Pendidikan Khusus					14.000.000		14.000.000		26.100.000		
						Jumlah dokumen pedoman penyusunan kurikulum muatan lokal SLB	Dokumen	1	14.000.000	1	14.000.000	1	26.100.000	SEKSI SEKOLAH MENENGAH ATAS DAN SEKOLAH LUAR BIASA	OPD Provinsi
						Persentase serapan kurikulum SLB Cabdin IX	%	100	14.000.000	100	14.000.000	100	10.200.000	CABANG DINAS PENDIDIKAN IX	
		1.01.03.1.02		Penetapan Kurikulum Muatan Lokal Pendidikan Khusus					14.000.000		14.000.000		10.200.000		
						Jumlah dokumen kurikulum muatan lokal pendidikan khusus pada Cabdin IX	Dokumen	2	14.000.000	2	14.000.000	2	10.200.000	SEKSI SEKOLAH MENENGAH ATAS DAN SEKOLAH LUAR BIASA	
		1.01.03.1.02.01		Penyusunan Kompetensi Dasar Muatan Lokal Pendidikan Khusus					14.000.000		14.000.000		10.200.000		
						Jumlah dokumen pedoman penyusunan kurikulum muatan lokal SLB	Dokumen	1	14.000.000	1	14.000.000	1	10.200.000	SEKSI SEKOLAH MENENGAH ATAS DAN SEKOLAH LUAR BIASA	OPD Provinsi; JAWA TENGAH
						Persentase serapan kurikulum SLB Cabdin V	%	100	14.000.000	100	14.000.000	100	14.000.000	CABANG DINAS PENDIDIKAN V	
		1.01.03.1.02		Penetapan Kurikulum Muatan Lokal Pendidikan Khusus					14.000.000		14.000.000		14.000.000		
						Jumlah dokumen kurikulum muatan lokal pendidikan khusus pada Cabdin V	Dokumen	2	14.000.000	2	14.000.000	2	14.000.000	SEKSI SEKOLAH MENENGAH ATAS DAN SEKOLAH LUAR BIASA	
		1.01.03.1.02.01		Penyusunan Kompetensi Dasar Muatan Lokal Pendidikan Khusus					14.000.000		14.000.000		14.000.000		
						Jumlah dokumen pedoman penyusunan kurikulum muatan lokal SLB	Dokumen	1	14.000.000	1	14.000.000	1	14.000.000	SEKSI SEKOLAH MENENGAH ATAS DAN SEKOLAH LUAR BIASA	OPD Provinsi; JAWA TENGAH
						Persentase serapan kurikulum SLB Cabdin VI	%	100	5.000.000	100	5.000.000	100	5.000.000	CABANG DINAS PENDIDIKAN VI	
		1.01.03.1.02		Penetapan Kurikulum Muatan Lokal Pendidikan Khusus					5.000.000		5.000.000		5.000.000		
						Jumlah dokumen kurikulum muatan lokal pendidikan khusus pada Cabdin VI	Dokumen	2	5.000.000	2	5.000.000	2	5.000.000	SEKSI SEKOLAH MENENGAH ATAS DAN SEKOLAH LUAR BIASA	
		1.01.03.1.02.01		Penyusunan Kompetensi Dasar Muatan Lokal Pendidikan Khusus					5.000.000		5.000.000		5.000.000		
						Jumlah dokumen pedoman penyusunan kurikulum muatan lokal SLB	Dokumen	2	5.000.000	2	5.000.000	2	5.000.000	SEKSI SEKOLAH MENENGAH ATAS DAN SEKOLAH LUAR BIASA	OPD Provinsi; JAWA TENGAH

Tujuan	Sasaran	Kode	Program	Kegiatan	Sub Kegiatan	INDIKATOR (TUJUAN, SASARAN, PROGRAM, KEGIATAN, SUB KEGIATAN)	Satuan	Capaian Kinerja Program dan Kerangka Pendanaan						Unit Kerja Perangkat Daerah	Lokasi		
								RKPD		APBD		P-RKPD					
								Target	Rp (000)	Target	Rp (000)	Target	Rp (000)				
(1)	(2)	(3)	(4)	(5)	(6)	(7)	(8)	(9)	(10)	(11)	(12)	(13)	(14)	(15)	(16)		
						Persentase serapan kurikulum SLB Cabdin VII	%	100		14.000.000	100		14.000.000	100	14.000.000	CABANG DINAS PENDIDIKAN VII	
		1.01.03.1.02		Penetapan Kurikulum Muatan Lokal Pendidikan Khusus						14.000.000			14.000.000		14.000.000		
						Jumlah dokumen kurikulum muatan lokal pendidikan khusus pada Cabdin VII	Dokumen	2		14.000.000	2		14.000.000	2	14.000.000	SEKSI SEKOLAH MENENGAH ATAS DAN SEKOLAH LUAR BIASA	
		1.01.03.1.02.01		Penyusunan Kompetensi Dasar Muatan Lokal Pendidikan Khusus						14.000.000			14.000.000		14.000.000		
						Jumlah dokumen pedoman penyusunan kurikulum muatan lokal SLB	Dokumen	1		14.000.000	1		14.000.000	1	14.000.000	SEKSI SEKOLAH MENENGAH ATAS DAN SEKOLAH LUAR BIASA	OPD Provinsi; JAWA TENGAH
						Persentase serapan kurikulum SLB Cabdin VIII	%	100		14.000.000	100		14.000.000	100	14.000.000	CABANG DINAS PENDIDIKAN VIII	
		1.01.03.1.02		Penetapan Kurikulum Muatan Lokal Pendidikan Khusus						14.000.000			14.000.000		14.000.000		
						Jumlah dokumen kurikulum muatan lokal pendidikan khusus pada Cabdin VIII	Dokumen	2		14.000.000	2		14.000.000	2	14.000.000	SEKSI SEKOLAH MENENGAH ATAS DAN SEKOLAH LUAR BIASA	
		1.01.03.1.02.01		Penyusunan Kompetensi Dasar Muatan Lokal Pendidikan Khusus						14.000.000			14.000.000		14.000.000		
						Jumlah dokumen pedoman penyusunan kurikulum muatan lokal SLB	Dokumen	1		14.000.000	1		14.000.000	1	14.000.000	SEKSI SEKOLAH MENENGAH ATAS DAN SEKOLAH LUAR BIASA	OPD Provinsi; JAWA TENGAH
						Persentase serapan kurikulum SLB Cabdin X	%	100		14.000.000	100		14.000.000	100	14.000.000	CABANG DINAS PENDIDIKAN X	
		1.01.03.1.02		Penetapan Kurikulum Muatan Lokal Pendidikan Khusus						14.000.000			14.000.000		14.000.000		
						Jumlah dokumen kurikulum muatan lokal pendidikan khusus pada Cabdin X	Dokumen			14.000.000			14.000.000		14.000.000	SEKSI SEKOLAH MENENGAH ATAS DAN SEKOLAH LUAR BIASA	
		1.01.03.1.02.01		Penyusunan Kompetensi Dasar Muatan Lokal Pendidikan Khusus						14.000.000			14.000.000		14.000.000		
						Jumlah dokumen pedoman penyusunan kurikulum muatan lokal SLB	Dokumen	1		14.000.000	1		14.000.000	1	14.000.000	SEKSI SEKOLAH MENENGAH ATAS DAN SEKOLAH LUAR BIASA	OPD Provinsi; JAWA TENGAH
						Persentase serapan kurikulum SMA Cabdin I	%	100		28.000.000	100		28.000.000	100	57.270.000	CABANG DINAS PENDIDIKAN I	
		1.01.03.1.01		Penetapan Kurikulum Muatan Lokal Pendidikan Menengah						28.000.000			28.000.000		57.270.000		
						Jumlah dokumen kurikulum muatan lokal pendidikan menengah atas Cabdin I	Dokumen	1		28.000.000	1		28.000.000	1	57.270.000	SEKSI SEKOLAH MENENGAH ATAS DAN SEKOLAH LUAR BIASA	
		1.01.03.1.01.01		Penyusunan Kompetensi Dasar Muatan Lokal Pendidikan Menengah						28.000.000			28.000.000		57.270.000		
						Jumlah dokumen pedoman penyusunan kurikulum muatan lokal SMA	Dokumen	1		28.000.000	1		28.000.000	1	57.270.000	SEKSI SEKOLAH MENENGAH ATAS DAN SEKOLAH LUAR BIASA	OPD Provinsi; JAWA TENGAH
						Persentase serapan kurikulum SMA Cabdin II	%	100		28.000.000	100		28.000.000	100	19.600.000	CABANG DINAS PENDIDIKAN II	
		1.01.03.1.01		Penetapan Kurikulum Muatan Lokal Pendidikan Menengah						28.000.000			28.000.000		19.600.000		
						Jumlah dokumen kurikulum muatan lokal pendidikan menengah atas pada Cabdin II	Dokumen	1		28.000.000	1		28.000.000	1	19.600.000	SEKSI SEKOLAH MENENGAH ATAS DAN SEKOLAH LUAR BIASA	
		1.01.03.1.01.01		Penyusunan Kompetensi Dasar Muatan Lokal Pendidikan Menengah						28.000.000			28.000.000		19.600.000		
						Jumlah dokumen pedoman penyusunan kurikulum muatan lokal SMA	Dokumen	1		28.000.000	1		28.000.000	1	19.600.000	SEKSI SEKOLAH MENENGAH ATAS DAN SEKOLAH LUAR BIASA	OPD Provinsi; JAWA TENGAH
						Persentase serapan kurikulum SMA Cabdin III	%	100		28.000.000	100		28.000.000	100	28.000.000	CABANG DINAS PENDIDIKAN III	
		1.01.03.1.01		Penetapan Kurikulum Muatan Lokal Pendidikan Menengah						28.000.000			28.000.000		28.000.000		
						Jumlah dokumen kurikulum muatan lokal pendidikan menengah atas pada Cabdin III	Dokumen	1		28.000.000	1		28.000.000	1	28.000.000	SEKSI SEKOLAH MENENGAH ATAS DAN SEKOLAH LUAR BIASA	
		1.01.03.1.01.01		Penyusunan Kompetensi Dasar Muatan Lokal Pendidikan Menengah						28.000.000			28.000.000		28.000.000		
						Jumlah dokumen pedoman penyusunan kurikulum muatan lokal SMA	Dokumen	1		28.000.000	1		28.000.000	1	28.000.000	SEKSI SEKOLAH MENENGAH ATAS DAN SEKOLAH LUAR BIASA	OPD Provinsi; JAWA TENGAH
						Persentase serapan kurikulum SMA Cabdin IV	%	100		28.000.000	100		28.000.000	100	45.900.000	CABANG DINAS PENDIDIKAN IV	
		1.01.03.1.01		Penetapan Kurikulum Muatan Lokal Pendidikan Menengah						28.000.000			28.000.000		45.900.000		
						Jumlah dokumen kurikulum muatan lokal pendidikan menengah atas Cabdin IV	Dokumen	1		28.000.000	1		28.000.000	1	45.900.000	SEKSI SEKOLAH MENENGAH ATAS DAN SEKOLAH LUAR BIASA	
		1.01.03.1.01.01		Penyusunan Kompetensi Dasar Muatan Lokal Pendidikan Menengah						28.000.000			28.000.000		45.900.000		
						Jumlah dokumen pedoman penyusunan kurikulum muatan lokal SMA	Dokumen	1		28.000.000	1		28.000.000	1	45.900.000	SEKSI SEKOLAH MENENGAH ATAS DAN SEKOLAH LUAR BIASA	OPD Provinsi; JAWA TENGAH
						Persentase serapan kurikulum SMA Cabdin IX	%	100		28.000.000	100		28.000.000	100	11.750.000	CABANG DINAS PENDIDIKAN IX	
		1.01.03.1.01		Penetapan Kurikulum Muatan Lokal Pendidikan Menengah						28.000.000			28.000.000		11.750.000		
						Jumlah dokumen kurikulum muatan lokal pendidikan menengah atas pada Cabdin IX	Dokumen	2		28.000.000	2		28.000.000	2	11.750.000	SEKSI SEKOLAH MENENGAH ATAS DAN SEKOLAH LUAR BIASA	
		1.01.03.1.01.01		Penyusunan Kompetensi Dasar Muatan Lokal Pendidikan Menengah						28.000.000			28.000.000		11.750.000		
						Jumlah dokumen pedoman penyusunan kurikulum muatan lokal SMA	Dokumen	1		28.000.000	1		28.000.000	1	11.750.000	SEKSI SEKOLAH MENENGAH ATAS DAN SEKOLAH LUAR BIASA	OPD Provinsi; JAWA TENGAH
						Persentase serapan kurikulum SMA Cabdin V	%	100		28.000.000	100		28.000.000	100	28.000.000	CABANG DINAS PENDIDIKAN V	
		1.01.03.1.01		Penetapan Kurikulum Muatan Lokal Pendidikan Menengah						28.000.000			28.000.000		28.000.000		
						Jumlah dokumen kurikulum muatan lokal pendidikan menengah atas Cabdin V	Dokumen	2		28.000.000	2		28.000.000	2	28.000.000	SEKSI SEKOLAH MENENGAH ATAS DAN SEKOLAH LUAR BIASA	
		1.01.03.1.01.01		Penyusunan Kompetensi Dasar Muatan Lokal Pendidikan Menengah						28.000.000			28.000.000		28.000.000		
						Jumlah dokumen pedoman penyusunan kurikulum muatan lokal SMA	Dokumen	1		28.000.000	1		28.000.000	1	28.000.000	SEKSI SEKOLAH MENENGAH ATAS DAN SEKOLAH LUAR BIASA	OPD Provinsi; JAWA TENGAH
						Persentase serapan kurikulum SMA Cabdin VI	%	100		10.000.000	100		10.000.000	100	10.000.000	CABANG DINAS PENDIDIKAN VI	
		1.01.03.1.01		Penetapan Kurikulum Muatan Lokal Pendidikan Menengah						10.000.000			10.000.000		10.000.000		
						Jumlah dokumen kurikulum muatan lokal pendidikan menengah atas Cabdin VI	Dokumen	2		10.000.000	2		10.000.000	2	10.000.000	SEKSI SEKOLAH MENENGAH ATAS DAN SEKOLAH LUAR BIASA	
		1.01.03.1.01.01		Penyusunan Kompetensi Dasar Muatan Lokal Pendidikan Menengah						10.000.000			10.000.000		10.000.000		
						Jumlah dokumen pedoman penyusunan kurikulum muatan lokal SMA	Dokumen	2		10.000.000	2		10.000.000	2	10.000.000	SEKSI SEKOLAH MENENGAH ATAS DAN SEKOLAH LUAR BIASA	OPD Provinsi; JAWA TENGAH
						Persentase serapan kurikulum SMA Cabdin VII	%	100		28.000.000	100		28.000.000	100	28.000.000	CABANG DINAS PENDIDIKAN VII	
		1.01.03.1.01		Penetapan Kurikulum Muatan Lokal Pendidikan Menengah						28.000.000			28.000.000		28.000.000		
						Jumlah dokumen kurikulum muatan lokal pendidikan menengah atas Cabdin VII	Dokumen	2		28.000.000	2		28.000.000	2	28.000.000	SEKSI SEKOLAH MENENGAH ATAS DAN SEKOLAH LUAR BIASA	
		1.01.03.1.01.01		Penyusunan Kompetensi Dasar Muatan Lokal Pendidikan Menengah						28.000.000			28.000.000		28.000.000		
						Jumlah dokumen pedoman penyusunan kurikulum muatan lokal SMA	Dokumen	1		28.000.000	1		28.000.000	1	28.000.000	SEKSI SEKOLAH MENENGAH ATAS DAN SEKOLAH LUAR BIASA	OPD Provinsi; JAWA TENGAH

Tujuan	Sasaran	Kode	Program	Kegiatan	Sub Kegiatan	INDIKATOR (TUJUAN, SASARAN, PROGRAM, KEGIATAN, SUB KEGIATAN)	Satuan	Capaian Kinerja Program dan Kerangka Pendanaan						Unit Kerja Perangkat Daerah	Lokasi
								RKPD		APBD		P-RKPD			
								Target	Rp (000)	Target	Rp (000)	Target	Rp (000)		
(1)	(2)	(3)	(4)	(5)	(6)	(7)	(8)	(9)	(10)	(11)	(12)	(13)	(14)	(15)	(16)
						Persentase serapan kurikulum SMA Cabdin VIII	%	100	28.000.000	100	28.000.000	100	28.000.000	CABANG DINAS PENDIDIKAN VIII	
		1.01.03.1.01		Penetapan Kurikulum Muatan Lokal Pendidikan Menengah					28.000.000		28.000.000		28.000.000		
						Jumlah dokumen kurikulum muatan lokal pendidikan menengah atas Cabdin VIII	Dokumen	2	28.000.000	2	28.000.000	2	28.000.000	SEKSI SEKOLAH MENENGAH ATAS DAN SEKOLAH LUAR BIASA	
		1.01.03.1.01.01		Penyusunan Kompetensi Dasar Muatan Lokal Pendidikan Menengah					28.000.000		28.000.000		28.000.000		
						Jumlah dokumen pedoman penyusunan kurikulum muatan lokal SMA	Dokumen	1	28.000.000	1	28.000.000	1	28.000.000	SEKSI SEKOLAH MENENGAH ATAS DAN SEKOLAH LUAR BIASA	OPD Provinsi; JAWA TENGAH
						Persentase serapan kurikulum SMA Cabdin X	%	100	28.000.000	100	28.000.000	100	28.000.000	CABANG DINAS PENDIDIKAN X	
		1.01.03.1.01		Penetapan Kurikulum Muatan Lokal Pendidikan Menengah					28.000.000		28.000.000		28.000.000		
						Jumlah dokumen kurikulum muatan lokal pendidikan menengah atas pada Cabdin X	Dokumen	2	28.000.000	2	28.000.000	2	28.000.000	SEKSI SEKOLAH MENENGAH ATAS DAN SEKOLAH LUAR BIASA	
		1.01.03.1.01.01		Penyusunan Kompetensi Dasar Muatan Lokal Pendidikan Menengah					28.000.000		28.000.000		28.000.000		
						Jumlah dokumen pedoman penyusunan kurikulum muatan lokal SMA	Dokumen	1	28.000.000	1	28.000.000	1	28.000.000	SEKSI SEKOLAH MENENGAH ATAS DAN SEKOLAH LUAR BIASA	OPD Provinsi; JAWA TENGAH
						Persentase serapan kurikulum SMA Cabdin XI	%	100	28.000.000	100	28.000.000	100	28.000.000	CABANG DINAS PENDIDIKAN XI	
		1.01.03.1.01		Penetapan Kurikulum Muatan Lokal Pendidikan Menengah					28.000.000		28.000.000		28.000.000		
						Jumlah dokumen kurikulum muatan lokal pendidikan menengah atas pada Cabdin XI	Dokumen	2	28.000.000	2	28.000.000	2	28.000.000	SEKSI SEKOLAH MENENGAH ATAS DAN SEKOLAH LUAR BIASA	
		1.01.03.1.01.01		Penyusunan Kompetensi Dasar Muatan Lokal Pendidikan Menengah					28.000.000		28.000.000		28.000.000		
						Jumlah dokumen pedoman penyusunan kurikulum muatan lokal SMA	Dokumen	2	28.000.000	2	28.000.000	2	28.000.000	SEKSI SEKOLAH MENENGAH ATAS DAN SEKOLAH LUAR BIASA	OPD Provinsi; JAWA TENGAH
						Persentase serapan kurikulum SMA Cabdin XII	%	100	28.000.000	100	28.000.000	100	28.000.000	CABANG DINAS PENDIDIKAN XII	
		1.01.03.1.01		Penetapan Kurikulum Muatan Lokal Pendidikan Menengah					28.000.000		28.000.000		28.000.000		
						Jumlah dokumen kurikulum muatan lokal pendidikan menengah atas pada Cabdin XII	Dokumen	2	28.000.000	2	28.000.000	2	28.000.000	SEKSI SEKOLAH MENENGAH ATAS DAN SEKOLAH LUAR BIASA	
		1.01.03.1.01.01		Penyusunan Kompetensi Dasar Muatan Lokal Pendidikan Menengah					28.000.000		28.000.000		28.000.000		
						Jumlah dokumen pedoman penyusunan kurikulum muatan lokal SMA	Dokumen	1	28.000.000	1	28.000.000	1	28.000.000	SEKSI SEKOLAH MENENGAH ATAS DAN SEKOLAH LUAR BIASA	OPD Provinsi; JAWA TENGAH
						Persentase serapan kurikulum SMK Cabdin I	%	100	28.000.000	100	28.000.000	100	50.445.000	CABANG DINAS PENDIDIKAN I	
		1.01.03.1.01		Penetapan Kurikulum Muatan Lokal Pendidikan Menengah					28.000.000		28.000.000		50.445.000		
						Jumlah dokumen kurikulum muatan lokal pendidikan menengah Kejuruan Cabdin I	Dokumen	1	28.000.000	1	28.000.000	1	50.445.000	SEKSI SEKOLAH MENENGAH KEJURUAN	
		1.01.03.1.01.01		Penyusunan Kompetensi Dasar Muatan Lokal Pendidikan Menengah					28.000.000		28.000.000		50.445.000		
						Jumlah dokumen pedoman penyusunan kurikulum muatan lokal SMK	Dokumen	1	28.000.000	1	28.000.000	1	50.445.000	SEKSI SEKOLAH MENENGAH KEJURUAN	OPD Provinsi; JAWA TENGAH
						Persentase serapan kurikulum SMK Cabdin II	%	100	28.000.000	100	28.000.000	100	19.600.000	CABANG DINAS PENDIDIKAN II	
		1.01.03.1.01		Penetapan Kurikulum Muatan Lokal Pendidikan Menengah					28.000.000		28.000.000		19.600.000		
						Jumlah dokumen kurikulum muatan lokal pendidikan menengah Kejuruan Cabdin II	Dokumen	1	28.000.000	1	28.000.000	1	19.600.000	SEKSI SEKOLAH MENENGAH KEJURUAN	
		1.01.03.1.01.01		Penyusunan Kompetensi Dasar Muatan Lokal Pendidikan Menengah					28.000.000		28.000.000		19.600.000		
						Jumlah dokumen pedoman penyusunan kurikulum muatan lokal SMK	Dokumen	1	28.000.000	1	28.000.000	1	19.600.000	SEKSI SEKOLAH MENENGAH KEJURUAN	OPD Provinsi; JAWA TENGAH
						Persentase serapan kurikulum SMK Cabdin III	%	100	28.000.000	100	28.000.000	100	28.000.000	CABANG DINAS PENDIDIKAN III	
		1.01.03.1.01		Penetapan Kurikulum Muatan Lokal Pendidikan Menengah					28.000.000		28.000.000		28.000.000		
						Jumlah dokumen kurikulum muatan lokal pendidikan menengah Kejuruan Cabdin III	Dokumen	1	28.000.000	1	28.000.000	1	28.000.000	SEKSI SEKOLAH MENENGAH KEJURUAN	
		1.01.03.1.01.01		Penyusunan Kompetensi Dasar Muatan Lokal Pendidikan Menengah					28.000.000		28.000.000		28.000.000		
						Jumlah dokumen pedoman penyusunan kurikulum muatan lokal SMK	Dokumen	1	28.000.000	1	28.000.000	1	28.000.000	SEKSI SEKOLAH MENENGAH KEJURUAN	
						Persentase serapan kurikulum SMK Cabdin IV	%	100	28.000.000	100	28.000.000	100	28.000.000	CABANG DINAS PENDIDIKAN IV	
		1.01.03.1.01		Penetapan Kurikulum Muatan Lokal Pendidikan Menengah					28.000.000		28.000.000		28.000.000		
						Jumlah dokumen kurikulum muatan lokal pendidikan menengah Kejuruan Cabdin IV	Dokumen	1	28.000.000	1	28.000.000	1	28.000.000	SEKSI SEKOLAH MENENGAH KEJURUAN	
		1.01.03.1.01.01		Penyusunan Kompetensi Dasar Muatan Lokal Pendidikan Menengah					28.000.000		28.000.000		28.000.000		
						Jumlah dokumen pedoman penyusunan kurikulum muatan lokal SMK	Dokumen	1	28.000.000	1	28.000.000	1	28.000.000	SEKSI SEKOLAH MENENGAH KEJURUAN	OPD Provinsi
						Persentase serapan kurikulum SMK Cabdin IX	%	100	28.000.000	100	28.000.000	100	13.360.000	CABANG DINAS PENDIDIKAN IX	
		1.01.03.1.01		Penetapan Kurikulum Muatan Lokal Pendidikan Menengah					28.000.000		28.000.000		13.360.000		
						Jumlah dokumen kurikulum muatan lokal pendidikan menengah kejuruan pada Cabdin IX	Dokumen	2	28.000.000	2	28.000.000	2	13.360.000	SEKSI SEKOLAH MENENGAH KEJURUAN	
		1.01.03.1.01.01		Penyusunan Kompetensi Dasar Muatan Lokal Pendidikan Menengah					28.000.000		28.000.000		13.360.000		
						Jumlah dokumen pedoman penyusunan kurikulum muatan lokal SMK	Dokumen	1	28.000.000	1	28.000.000	1	13.360.000	SEKSI SEKOLAH MENENGAH KEJURUAN	OPD Provinsi; JAWA TENGAH
						Persentase serapan kurikulum SMK Cabdin V	%	100	28.000.000	100	28.000.000	100	28.000.000	CABANG DINAS PENDIDIKAN V	
		1.01.03.1.01		Penetapan Kurikulum Muatan Lokal Pendidikan Menengah					28.000.000		28.000.000		28.000.000		
						Jumlah dokumen kurikulum muatan lokal pendidikan menengah Kejuruan Cabdin V	Dokumen	2	28.000.000	2	28.000.000	2	28.000.000	SEKSI SEKOLAH MENENGAH KEJURUAN	
		1.01.03.1.01.01		Penyusunan Kompetensi Dasar Muatan Lokal Pendidikan Menengah					28.000.000		28.000.000		28.000.000		
						Jumlah dokumen pedoman penyusunan kurikulum muatan lokal SMK	Dokumen	1	28.000.000	1	28.000.000	1	28.000.000	SEKSI SEKOLAH MENENGAH KEJURUAN	OPD Provinsi; JAWA TENGAH
						Persentase serapan kurikulum SMK Cabdin VI	%	100	10.000.000	100	10.000.000	100	10.000.000	CABANG DINAS PENDIDIKAN VI	
		1.01.03.1.01		Penetapan Kurikulum Muatan Lokal Pendidikan Menengah					10.000.000		10.000.000		10.000.000		
						Jumlah dokumen kurikulum muatan lokal pendidikan menengah Kejuruan Cabdin VI	Dokumen	2	10.000.000	2	10.000.000	2	10.000.000	SEKSI SEKOLAH MENENGAH KEJURUAN	
		1.01.03.1.01.01		Penyusunan Kompetensi Dasar Muatan Lokal Pendidikan Menengah					10.000.000		10.000.000		10.000.000		

Tujuan	Sasaran	Kode	Program	Kegiatan	Sub Kegiatan	INDIKATOR (TUJUAN, SASARAN, PROGRAM, KEGIATAN, SUB KEGIATAN)	Satuan	Capaian Kinerja Program dan Kerangka Pendanaan						Unit Kerja Perangkat Daerah	Lokasi	
								RKPD		APBD		P-RKPD				
								Target	Rp (000)	Target	Rp (000)	Target	Rp (000)			
(1)	(2)	(3)	(4)	(5)	(6)	(7)	(8)	(9)	(10)	(11)	(12)	(13)	(14)	(15)	(16)	
						Jumlah dokumen pedoman penyusunan kurikulum muatan lokal SMK	Dokumen	2	10.000.000	2	10.000.000	2	10.000.000	10.000.000	SEKSI SEKOLAH MENENGAH KEJURUAN	OPD Provinsi, JAWA TENGAH
						Persentase serapan kurikulum SMK Cabdin VII	%	100	28.000.000	100	28.000.000	100	28.000.000	28.000.000	CABANG DINAS PENDIDIKAN VII	
		1.01.03.1.01		Penetapan Kurikulum Muatan Lokal Pendidikan Menengah					28.000.000		28.000.000		28.000.000			
						Jumlah dokumen kurikulum muatan lokal pendidikan menengah Kejuruan Cabdin VII	Dokumen	2	28.000.000	2	28.000.000	2	28.000.000	28.000.000	SEKSI SEKOLAH MENENGAH KEJURUAN	
		1.01.03.1.01.01		Penyusunan Kompetensi Dasar Muatan Lokal Pendidikan Menengah					28.000.000		28.000.000		28.000.000			
						Jumlah dokumen pedoman penyusunan kurikulum muatan lokal SMK	Dokumen	1	28.000.000	1	28.000.000	1	28.000.000	28.000.000	SEKSI SEKOLAH MENENGAH KEJURUAN	OPD Provinsi, JAWA TENGAH
						Persentase serapan kurikulum SMK Cabdin VIII	%	100	28.000.000	100	28.000.000	100	28.000.000	28.000.000	CABANG DINAS PENDIDIKAN VIII	
		1.01.03.1.01		Penetapan Kurikulum Muatan Lokal Pendidikan Menengah					28.000.000		28.000.000		28.000.000			
						Jumlah dokumen kurikulum muatan lokal pendidikan menengah Kejuruan Cabdin VIII	Dokumen	2	28.000.000	2	28.000.000	2	28.000.000	28.000.000	SEKSI SEKOLAH MENENGAH KEJURUAN	
		1.01.03.1.01.01		Penyusunan Kompetensi Dasar Muatan Lokal Pendidikan Menengah					28.000.000		28.000.000		28.000.000			
						Jumlah dokumen pedoman penyusunan kurikulum muatan lokal SMK	Dokumen	1	28.000.000	1	28.000.000	1	28.000.000	28.000.000	SEKSI SEKOLAH MENENGAH KEJURUAN	OPD Provinsi, JAWA TENGAH
						Persentase serapan kurikulum SMK Cabdin X	%	100	28.000.000	100	28.000.000	100	28.000.000	28.000.000	CABANG DINAS PENDIDIKAN X	
		1.01.03.1.01		Penetapan Kurikulum Muatan Lokal Pendidikan Menengah					28.000.000		28.000.000		28.000.000			
						Jumlah dokumen kurikulum muatan lokal pendidikan menengah kejuruan pada Cabdin X	Dokumen	2	28.000.000	2	28.000.000	2	28.000.000	28.000.000	SEKSI SEKOLAH MENENGAH KEJURUAN	
		1.01.03.1.01.01		Penyusunan Kompetensi Dasar Muatan Lokal Pendidikan Menengah					28.000.000		28.000.000		28.000.000			
						Jumlah dokumen pedoman penyusunan kurikulum muatan lokal SMK	Dokumen	1	28.000.000	1	28.000.000	1	28.000.000	28.000.000	SEKSI SEKOLAH MENENGAH KEJURUAN	OPD Provinsi, JAWA TENGAH
						Persentase serapan kurikulum SMA	%	100	400.000.000	100	400.000.000	100	400.000.000	400.000.000	Bidang Pembinaan SMA	
		1.01.03.1.01		Penetapan Kurikulum Muatan Lokal Pendidikan Menengah					400.000.000		400.000.000		400.000.000			
						Jumlah dokumen kurikulum muatan lokal pendidikan menengah	Dokumen	1	400.000.000	1	400.000.000	1	400.000.000	400.000.000	Bidang Pembinaan SMA	
		1.01.03.1.01.01		Penyusunan Kompetensi Dasar Muatan Lokal Pendidikan Menengah					400.000.000		400.000.000		400.000.000			
						Jumlah dokumen pedoman penyusunan kurikulum muatan lokal SMA	Dokumen	4	400.000.000	4	400.000.000	4	400.000.000	400.000.000	Bidang Pembinaan SMA	OPD Provinsi, JAWA TENGAH
						Persentase serapan kurikulum SLB Cabdin XI	%	100	14.000.000	100	14.000.000	100	14.000.000	14.000.000	CABANG DINAS PENDIDIKAN XI	
		1.01.03.1.02		Penetapan Kurikulum Muatan Lokal Pendidikan Khusus					14.000.000		14.000.000		14.000.000			
						Jumlah dokumen kurikulum muatan lokal pendidikan khusus pada Cabdin XI	Dokumen	2	14.000.000	2	14.000.000	2	14.000.000	7.000.000	SEKSI SEKOLAH MENENGAH ATAS DAN SEKOLAH LUAR BIASA	
		1.01.03.1.02.01		Penyusunan Kompetensi Dasar Muatan Lokal Pendidikan Khusus					14.000.000		14.000.000		14.000.000	7.000.000		
						Jumlah Penyusunan Kompetensi Dasar Muatan Lokal Pendidikan Khusus	Dokumen	2	14.000.000	2	14.000.000	2	14.000.000	7.000.000	SEKSI SEKOLAH MENENGAH ATAS DAN SEKOLAH LUAR BIASA	OPD Provinsi, JAWA TENGAH
						Persentase serapan kurikulum SLB Cabdin XII	%	100	14.000.000	100	14.000.000	100	14.000.000	14.000.000	CABANG DINAS PENDIDIKAN XII	
		1.01.03.1.02		Penetapan Kurikulum Muatan Lokal Pendidikan Khusus					14.000.000		14.000.000		14.000.000			
						Jumlah dokumen kurikulum muatan lokal pendidikan khusus pada Cabdin XII	Dokumen	2	14.000.000	2	14.000.000	2	14.000.000	14.000.000	SEKSI SEKOLAH MENENGAH ATAS DAN SEKOLAH LUAR BIASA	
		1.01.03.1.02.01		Penyusunan Kompetensi Dasar Muatan Lokal Pendidikan Khusus					14.000.000		14.000.000		14.000.000	14.000.000		
						Jumlah dokumen pedoman penyusunan kurikulum muatan lokal SLB	Dokumen	1	14.000.000	1	14.000.000	1	14.000.000	14.000.000	SEKSI SEKOLAH MENENGAH ATAS DAN SEKOLAH LUAR BIASA	OPD Provinsi, JAWA TENGAH
						Persentase serapan kurikulum SLB Cabdin XIII	%	100	14.000.000	100	14.000.000	100	14.000.000	14.000.000	CABANG DINAS PENDIDIKAN XIII	
		1.01.03.1.02		Penetapan Kurikulum Muatan Lokal Pendidikan Khusus					14.000.000		14.000.000		14.000.000			
						Jumlah dokumen kurikulum muatan lokal pendidikan khusus pada Cabdin XIII	Dokumen	2	14.000.000	2	14.000.000	2	14.000.000	14.000.000	SEKSI SEKOLAH MENENGAH ATAS DAN SEKOLAH LUAR BIASA	
		1.01.03.1.02.01		Penyusunan Kompetensi Dasar Muatan Lokal Pendidikan Khusus					14.000.000		14.000.000		14.000.000	14.000.000		
						Jumlah dokumen pedoman penyusunan kurikulum muatan lokal Khusus	Dokumen	1	14.000.000	1	14.000.000	1	14.000.000	14.000.000	SEKSI SEKOLAH MENENGAH ATAS DAN SEKOLAH LUAR BIASA	
						Persentase serapan kurikulum SMA Cabdin XIII	%	100	28.000.000	100	28.000.000	100	28.000.000	28.000.000	CABANG DINAS PENDIDIKAN XIII	
		1.01.03.1.01		Penetapan Kurikulum Muatan Lokal Pendidikan Menengah					28.000.000		28.000.000		28.000.000			
						Jumlah dokumen kurikulum muatan lokal pendidikan menengah atas pada Cabdin XIII	Dokumen	2	28.000.000	2	28.000.000	2	28.000.000	28.000.000	SEKSI SEKOLAH MENENGAH ATAS DAN SEKOLAH LUAR BIASA	
		1.01.03.1.01.01		Penyusunan Kompetensi Dasar Muatan Lokal Pendidikan Menengah					28.000.000		28.000.000		28.000.000	28.000.000		
						Jumlah dokumen pedoman penyusunan kurikulum muatan lokal SMA	Dokumen	1	28.000.000	1	28.000.000	1	28.000.000	28.000.000	SEKSI SEKOLAH MENENGAH ATAS DAN SEKOLAH LUAR BIASA	
						Persentase serapan kurikulum SMK Cabdin XI	%	100	28.000.000	100	28.000.000	100	28.000.000	28.000.000	CABANG DINAS PENDIDIKAN XI	
		1.01.03.1.01		Penetapan Kurikulum Muatan Lokal Pendidikan Menengah					28.000.000		28.000.000		28.000.000			
						Jumlah dokumen kurikulum muatan lokal pendidikan menengah kejuruan pada Cabdin XI	Dokumen	2	28.000.000	2	28.000.000	2	28.000.000	28.000.000	SEKSI SEKOLAH MENENGAH KEJURUAN	
		1.01.03.1.01.01		Penyusunan Kompetensi Dasar Muatan Lokal Pendidikan Menengah					28.000.000		28.000.000		28.000.000	28.000.000		
						Jumlah dokumen pedoman penyusunan kurikulum muatan lokal SMK	Dokumen	2	28.000.000	2	28.000.000	2	28.000.000	28.000.000	SEKSI SEKOLAH MENENGAH KEJURUAN	OPD Provinsi, JAWA TENGAH
						Persentase serapan kurikulum SMK Cabdin XIII	%	100	28.000.000	100	28.000.000	100	28.000.000	28.000.000	CABANG DINAS PENDIDIKAN XIII	
		1.01.03.1.01		Penetapan Kurikulum Muatan Lokal Pendidikan Menengah					28.000.000		28.000.000		28.000.000			
						Jumlah dokumen kurikulum muatan lokal pendidikan menengah kejuruan pada Cabdin XIII	Dokumen	2	28.000.000	2	28.000.000	2	28.000.000	28.000.000	SEKSI SEKOLAH MENENGAH KEJURUAN	
		1.01.03.1.01.01		Penyusunan Kompetensi Dasar Muatan Lokal Pendidikan Menengah					28.000.000		28.000.000		28.000.000	28.000.000		
						Jumlah dokumen pedoman penyusunan kurikulum muatan lokal SMK	Dokumen	1	28.000.000	1	28.000.000	1	28.000.000	28.000.000	SEKSI SEKOLAH MENENGAH KEJURUAN	
						Persentase serapan kurikulum SMK Cabdin XII	%	100	28.000.000	100	28.000.000	100	28.000.000	28.000.000	CABANG DINAS PENDIDIKAN XII	
		1.01.03.1.01		Penetapan Kurikulum Muatan Lokal Pendidikan Menengah					28.000.000		28.000.000		28.000.000			
						Jumlah dokumen kurikulum muatan lokal pendidikan menengah kejuruan pada Cabdin XII	Dokumen	2	28.000.000	2	28.000.000	2	28.000.000	28.000.000	SEKSI SEKOLAH MENENGAH KEJURUAN	
		1.01.03.1.01.01		Penyusunan Kompetensi Dasar Muatan Lokal Pendidikan Menengah					28.000.000		28.000.000		28.000.000	28.000.000		

Tujuan	Sasaran	Kode	Program	Kegiatan	Sub Kegiatan	INDIKATOR (TUJUAN, SASARAN, PROGRAM, KEGIATAN, SUB KEGIATAN)	Satuan	Capaian Kinerja Program dan Kerangka Pendanaan						Unit Kerja Perangkat Daerah	Lokasi
								RKPD		APBD		P-RKPD			
								Target	Rp (000)	Target	Rp (000)	Target	Rp (000)		
(1)	(2)	(3)	(4)	(5)	(6)	(7)	(8)	(9)	(10)	(11)	(12)	(13)	(14)	(15)	(16)
						Jumlah dokumen pedoman penyusunan kurikulum muatan lokal SMK	Dokumen	1	28.000.000	1	28.000.000	1	28.000.000	SEKSI SEKOLAH MENENGAH KEJURUAN	OPD Provinsi; JAWA TENGAH
						Prsentase serapan kurikulum SMK	%	100	737.600.000	100	737.600.000	100	707.600.000	Bidang Pembinaan SMK	
		1.01.03.1.01		Penetapan Kurikulum Muatan Lokal Pendidikan Menengah		Jumlah dokumen pengembangan kurikulum SMK	Dokumen	7	737.600.000	7	737.600.000	7	707.600.000	Bidang Pembinaan SMK	
		1.01.03.1.01.01		Penyusunan Kompetensi Dasar Muatan Lokal Pendidikan Menengah					737.600.000		737.600.000		707.600.000		
						Jumlah dokumen pedoman penyusunan kurikulum muatan lokal SMK	Dokumen	5	737.600.000	5	737.600.000	5	707.600.000	Bidang Pembinaan SMK	OPD Provinsi; JAWA TENGAH
		1.01.05	PROGRAM PENGENDALIAN PERIZINAN PENDIDIKAN						431.790.000		431.790.000		460.000.000		
						Persentase Ijin Pendidikan Khusus yang disetujui	%	100	70.000.000	100	70.000.000	100	70.000.000	Bidang Pembinaan Diksus	
		1.01.05.1.02		Penerbitan Ijin Pendidikan Khusus yang Diselenggarakan oleh Masyarakat					70.000.000		70.000.000		70.000.000		
						Jumlah Rekomendasi Perijinan SLB	Dokumen	3	70.000.000	3	70.000.000	3	70.000.000	Bidang Pembinaan Diksus	
		1.01.05.1.02.01		Penilaian Kelayakan Usul Perizinan Pendidikan Khusus yang Diselenggarakan oleh Masyarakat					70.000.000		70.000.000		70.000.000		
						Jumlah dokumen evaluasi dan rekomendasi perijinan SLB	Dokumen	5	70.000.000	5	70.000.000	5	70.000.000	Bidang Pembinaan Diksus	OPD Provinsi; JAWA TENGAH
						Persentase Jumlah rekomendasi perizinan SMA yang diterbitkan	%	100	170.000.000	100	170.000.000	100	170.000.000	Bidang Pembinaan SMA	
		1.01.05.1.01		Penerbitan Ijin Pendidikan Menengah yang Diselenggarakan oleh Masyarakat					170.000.000		170.000.000		170.000.000		
						Jumlah Rekomendasi Perijinan SMA	Dokumen	5	170.000.000	5	170.000.000	5	170.000.000	Bidang Pembinaan SMA	
		1.01.05.1.01.01		Penilaian Kelayakan Usul Perizinan Pendidikan Menengah yang Diselenggarakan oleh Masyarakat					170.000.000		170.000.000		170.000.000		
						Jumlah dokumen evaluasi dan rekomendasi perijinan SMA	Dokumen	2	170.000.000	2	170.000.000	2	170.000.000	Bidang Pembinaan SMA	OPD Provinsi; JAWA TENGAH
						Persentase Jumlah rekomendasi perizinan SMK yang diterbitkan	%	96	191.790.000	96	191.790.000	96	220.000.000	Bidang Pembinaan SMA	
		1.01.05.1.01		Penerbitan Ijin Pendidikan Menengah yang Diselenggarakan oleh Masyarakat					191.790.000		191.790.000		220.000.000		
						Jumlah Rekomendasi Perijinan SMK	Dokumen	25	191.790.000	25	191.790.000	25	220.000.000	Bidang Pembinaan SMK	
		1.01.05.1.01.01		Penilaian Kelayakan Usul Perizinan Pendidikan Menengah yang Diselenggarakan oleh Masyarakat					191.790.000		191.790.000		220.000.000		
						Jumlah dokumen evaluasi dan rekomendasi perijinan SMK	Dokumen	25	191.790.000	25	191.790.000	25	220.000.000	Bidang Pembinaan SMK	OPD Provinsi; JAWA TENGAH
						Persentase Guru SMA/SMK/SLB memenuhi kualifikasi akademik	%	99,5	2.659.147.000	99,5	2.659.147.000	100	2.705.597.000	Dinas Pendidikan dan Kebudayaan	
		1.01.02	PROGRAM PENGELOLAAN PENDIDIKAN						2.659.147.000		2.659.147.000		2.705.597.000		
						Persentase guru SLB memenuhi kualifikasi akademik	%	100	680.467.000	100	680.467.000	100	973.443.000	Bidang Ketenagaan Dikbud	
		1.01.02.1.03		Pengelolaan Pendidikan Khusus					680.467.000		680.467.000		973.443.000		
						Jumlah Guru tenaga kependidikan dan kebudayaan SLB yang ditingkatkan kompetensi dan profesionalitasnya	Orang	173	680.467.000	173	680.467.000	263	973.443.000	SEKSI PENDIDIK DAN TENAGA KEPENDIDIKAN KHUSUS DAN TENAGA KEBUDAYAAN	
		1.01.02.1.03.49		Penyediaan Pendidik dan Tenaga Kependidikan bagi Satuan Pendidikan Khusus					194.467.000		194.467.000		194.467.000		
						Jumlah Pendidik dan Tenaga Kependidikan SLB dan Kebudayaan	Orang	105	194.467.000	105	194.467.000	105	194.467.000	SEKSI PENDIDIK DAN TENAGA KEPENDIDIKAN KHUSUS DAN TENAGA KEBUDAYAAN	OPD Provinsi; JAWA TENGAH
		1.01.02.1.03.50		Pengembangan Karir Pendidik dan Tenaga Kependidikan pada Satuan Pendidikan Khusus					486.000.000		486.000.000		778.976.000		
						Jumlah pengembangan karir Pendidik dan Tenaga Kependidikan SLB	Kegiatan	5	486.000.000	5	486.000.000	8	778.976.000	SEKSI PENDIDIK DAN TENAGA KEPENDIDIKAN KHUSUS DAN TENAGA KEBUDAYAAN	OPD Provinsi; JAWA TENGAH
						Persentase guru SMA memenuhi kualifikasi akademik	%	99,99	812.680.000	99,99	812.680.000	99,99	688.714.000	Bidang Ketenagaan Dikbud	
		1.01.02.1.01		Pengelolaan Pendidikan Sekolah Menengah Atas					812.680.000		812.680.000		688.714.000		
						Jumlah Guru tenaga kependidikan SMA yang ditingkatkan kompetensi dan profesionalitasnya	Orang	95	812.680.000	95	812.680.000	95	688.714.000	SEKSI PENDIDIK DAN TENAGA KEPENDIDIKAN SEKOLAH MENENGAH ATAS	
		1.01.02.1.01.50		Penyediaan Pendidik dan Tenaga Kependidikan bagi Satuan Pendidikan Sekolah Menengah Atas											
						Jumlah Pendidik dan Tenaga Kependidikan SMA	Orang	0		0		0		SEKSI PENDIDIK DAN TENAGA KEPENDIDIKAN SEKOLAH MENENGAH ATAS	
		1.01.02.1.01.51		Pengembangan Karir Pendidik dan Tenaga Kependidikan Pada Satuan Pendidikan Sekolah Menengah Atas					812.680.000		812.680.000		688.714.000		
						Jumlah pengembangan karir Pendidik dan Tenaga Kependidikan SMA	Kegiatan	7	812.680.000	7	812.680.000	7	688.714.000	SEKSI PENDIDIK DAN TENAGA KEPENDIDIKAN SEKOLAH MENENGAH ATAS	
						Persentase guru SMK memenuhi kualifikasi akademik	%	99,96	1.166.000.000	99,96	1.166.000.000	99,96	1.043.440.000	Bidang Ketenagaan Dikbud	
		1.01.02.1.02		Pengelolaan Pendidikan Sekolah Menengah Kejuruan					1.166.000.000		1.166.000.000		1.043.440.000		
						Jumlah Guru tenaga kependidikan SMK yang ditingkatkan kompetensi dan profesionalitasnya	Orang	135	1.166.000.000	135	1.166.000.000	135	1.043.440.000	SEKSI PENDIDIK DAN TENAGA KEPENDIDIKAN SEKOLAH MENENGAH KEJURUAN	
		1.01.02.1.02.42		Penyediaan Pendidik dan Tenaga Kependidikan bagi Satuan Pendidikan Sekolah Menengah Kejuruan											
						Jumlah Pendidik dan Tenaga Kependidikan SMK	Orang	0		0		0		SEKSI PENDIDIK DAN TENAGA KEPENDIDIKAN SEKOLAH MENENGAH KEJURUAN	

Tujuan	Sasaran	Kode	Program	Kegiatan	Sub Kegiatan	INDIKATOR (TUJUAN, SASARAN, PROGRAM, KEGIATAN, SUB KEGIATAN)	Satuan	Capaian Kinerja Program dan Kerangka Pendanaan						Unit Kerja Perangkat Daerah	Lokasi	
								RKPd		APBD		P-RKPd				
								Target	Rp (000)	Target	Rp (000)	Target	Rp (000)			
(1)	(2)	(3)	(4)	(5)	(6)	(7)	(8)	(9)	(10)	(11)	(12)	(13)	(14)	(15)	(16)	
		1.01.02.1.03.35			Pengadaan Mebel Sekolah	Jumlah Rehabilitasi Ruang Bina Pribadi dan Sosial untuk Tunalaras (E)	Ruang		440.000.000						Bidang Pembinaan Diksus	
						Jumlah Pengadaan Mebel Sekolah	Unit	3	440.000.000	0		0			Bidang Pembinaan Diksus	OPD Provinsi; JAWA TENGAH
		1.01.02.1.03.40			Pengadaan Alat Praktik dan Peraga Peserta Didik	Jumlah Pengadaan Alat Praktik dan Peraga Peserta Didik	Paket	10	439.425.000	6	439.422.000	6	439.422.000	439.422.000	Bidang Pembinaan Diksus	OPD Provinsi; JAWA TENGAH
						Persentase prasarana sarana SLB sesuai standar Cabdin I	%	89,9		89,9		89,9		50.000.000	CABANG DINAS PENDIDIKAN I	
		1.01.02.1.03			Pengelolaan Pendidikan Khusus									50.000.000		
						Jumlah sarpras SLB Wilayah I sesuai SNP	Unit	0		0			1	50.000.000	SEKSI SEKOLAH MENENGAH ATAS DAN SEKOLAH LUAR BIASA	
		1.01.02.1.03.02			Penambahan Ruang Kelas Sekolah	Jumlah Penambahan Ruang Kelas Sekolah	Ruang	0		0		0			SEKSI SEKOLAH MENENGAH ATAS DAN SEKOLAH LUAR BIASA	OPD Provinsi; JAWA TENGAH
						Jumlah Rehabilitasi Ruang Kelas Sekolah	Ruang	0						50.000.000		
		1.01.02.1.03.18			Rehabilitasi Ruang Kelas Sekolah	Jumlah Rehabilitasi Ruang Kelas Sekolah	Ruang	0		0		1		50.000.000	SEKSI SEKOLAH MENENGAH ATAS DAN SEKOLAH LUAR BIASA	OPD Provinsi; JAWA TENGAH
						Jumlah Rehabilitasi Ruang Laboratorium	Ruang	0								
						Jumlah Rehabilitasi Ruang Laboratorium	Ruang	0		0		0			SEKSI SEKOLAH MENENGAH ATAS DAN SEKOLAH LUAR BIASA	
						Persentase prasarana sarana SLB sesuai standar Cabdin III	%	87,3		87,3		87,3		50.000.000	CABANG DINAS PENDIDIKAN III	
		1.01.02.1.03			Pengelolaan Pendidikan Khusus									50.000.000		
						Jumlah sarpras SLB Wilayah III sesuai SNP	Unit	0		0			1	50.000.000	SEKSI SEKOLAH MENENGAH ATAS DAN SEKOLAH LUAR BIASA	
		1.01.02.1.03.02			Penambahan Ruang Kelas Sekolah	Jumlah Penambahan Ruang Kelas Sekolah	Ruang	0		0		0			SEKSI SEKOLAH MENENGAH ATAS DAN SEKOLAH LUAR BIASA	
						Jumlah Pembangunan Ruang Unit Kesehatan Sekolah	Ruang	0								
		1.01.02.1.03.04			Pembangunan Ruang Unit Kesehatan Sekolah	Jumlah Pembangunan Ruang Unit Kesehatan Sekolah	Ruang	0		0		0			SEKSI SEKOLAH MENENGAH ATAS DAN SEKOLAH LUAR BIASA	
						Jumlah Pembangunan Sarana, Prasarana dan Utilitas Sekolah	Ruang	0								
		1.01.02.1.03.08			Pembangunan Sarana, Prasarana dan Utilitas Sekolah	Jumlah Pembangunan Sarana, Prasarana dan Utilitas Sekolah	Ruang	0		0		0			SEKSI SEKOLAH MENENGAH ATAS DAN SEKOLAH LUAR BIASA	
						Jumlah Pembangunan Ruang Laboratorium	Ruang	0								
		1.01.02.1.03.12			Pembangunan Ruang Laboratorium	Jumlah Pembangunan Ruang Laboratorium	Ruang	0		0		0			SEKSI SEKOLAH MENENGAH ATAS DAN SEKOLAH LUAR BIASA	
						Jumlah Rehabilitasi Ruang Kelas Sekolah	Ruang	0						50.000.000		
		1.01.02.1.03.18			Rehabilitasi Ruang Kelas Sekolah	Jumlah Rehabilitasi Ruang Kelas Sekolah	Ruang	0		0		1		50.000.000	SEKSI SEKOLAH MENENGAH ATAS DAN SEKOLAH LUAR BIASA	
						Jumlah Rehabilitasi Ruang Unit Kesehatan Sekolah	Ruang	0								
		1.01.02.1.03.20			Rehabilitasi Ruang Unit Kesehatan Sekolah	Jumlah Rehabilitasi Ruang Unit Kesehatan Sekolah	Ruang	0							SEKSI SEKOLAH MENENGAH ATAS DAN SEKOLAH LUAR BIASA	
						Jumlah Rehabilitasi Sarana, Prasarana dan Utilitas Sekolah	Unit	0								
		1.01.02.1.03.24			Rehabilitasi Sarana, Prasarana dan Utilitas Sekolah	Jumlah Rehabilitasi Sarana, Prasarana dan Utilitas Sekolah	Unit	0							SEKSI SEKOLAH MENENGAH ATAS DAN SEKOLAH LUAR BIASA	
						Jumlah Rehabilitasi Ruang Laboratorium	Ruang	0								
		1.01.02.1.03.28			Rehabilitasi Ruang Laboratorium	Jumlah Rehabilitasi Ruang Laboratorium	Ruang	0							SEKSI SEKOLAH MENENGAH ATAS DAN SEKOLAH LUAR BIASA	
						Jumlah Rehabilitasi Ruang Laboratorium	Ruang	0								
		1.01.02.1.03.40			Pengadaan Alat Praktik dan Peraga Peserta Didik	Jumlah Pengadaan Alat Praktik dan Peraga Peserta Didik	Paket	0							SEKSI SEKOLAH MENENGAH ATAS DAN SEKOLAH LUAR BIASA	
						Persentase prasarana sarana SLB sesuai standar Cabdin IV	%	80,94		80,94		80,94		50.000.000	CABANG DINAS PENDIDIKAN IV	
		1.01.02.1.03			Pengelolaan Pendidikan Khusus									50.000.000		
						Jumlah sarpras SLB Wilayah IV sesuai SNP	Unit	0		0			1	50.000.000	SEKSI SEKOLAH MENENGAH ATAS DAN SEKOLAH LUAR BIASA	
		1.01.02.1.03.02			Penambahan Ruang Kelas Sekolah	Jumlah Penambahan Ruang Kelas Sekolah	Ruang	0		0		0			SEKSI SEKOLAH MENENGAH ATAS DAN SEKOLAH LUAR BIASA	OPD Provinsi; JAWA TENGAH
						Jumlah Pembangunan Ruang Unit Kesehatan Sekolah	Ruang	0								
		1.01.02.1.03.04			Pembangunan Ruang Unit Kesehatan Sekolah	Jumlah Pembangunan Ruang Unit Kesehatan Sekolah	Ruang	0		0		0			SEKSI SEKOLAH MENENGAH ATAS DAN SEKOLAH LUAR BIASA	OPD Provinsi; JAWA TENGAH
						Jumlah Pembangunan Sarana, Prasarana dan Utilitas Sekolah	Unit	0								
		1.01.02.1.03.08			Pembangunan Sarana, Prasarana dan Utilitas Sekolah	Jumlah Pembangunan Sarana, Prasarana dan Utilitas Sekolah	Unit	0		0		0			SEKSI SEKOLAH MENENGAH ATAS DAN SEKOLAH LUAR BIASA	OPD Provinsi
						Jumlah Pembangunan Ruang Laboratorium	Ruang	0								
		1.01.02.1.03.12			Pembangunan Ruang Laboratorium	Jumlah Pembangunan Ruang Laboratorium	Ruang	0		0		0			SEKSI SEKOLAH MENENGAH ATAS DAN SEKOLAH LUAR BIASA	OPD Provinsi; JAWA TENGAH
						Jumlah Rehabilitasi Ruang Kelas Sekolah	Ruang	0						50.000.000		
		1.01.02.1.03.18			Rehabilitasi Ruang Kelas Sekolah	Jumlah Rehabilitasi Ruang Kelas Sekolah	Ruang	0		0		1		50.000.000	SEKSI SEKOLAH MENENGAH ATAS DAN SEKOLAH LUAR BIASA	OPD Provinsi; JAWA TENGAH
						Jumlah Rehabilitasi Ruang Unit Kesehatan Sekolah	Ruang	0								
		1.01.02.1.03.20			Rehabilitasi Ruang Unit Kesehatan Sekolah	Jumlah Rehabilitasi Ruang Unit Kesehatan Sekolah	Ruang	0		0		0			SEKSI SEKOLAH MENENGAH ATAS DAN SEKOLAH LUAR BIASA	OPD Provinsi; JAWA TENGAH
						Jumlah Rehabilitasi Sarana, Prasarana dan Utilitas Sekolah	Unit	0								
		1.01.02.1.03.24			Rehabilitasi Sarana, Prasarana dan Utilitas Sekolah	Jumlah Rehabilitasi Sarana, Prasarana dan Utilitas Sekolah	Unit	0							SEKSI SEKOLAH MENENGAH ATAS DAN SEKOLAH LUAR BIASA	OPD Provinsi; JAWA TENGAH
						Jumlah Rehabilitasi Ruang Laboratorium	Ruang	0								
		1.01.02.1.03.28			Rehabilitasi Ruang Laboratorium	Jumlah Rehabilitasi Ruang Laboratorium	Ruang	0		0		0			SEKSI SEKOLAH MENENGAH ATAS DAN SEKOLAH LUAR BIASA	OPD Provinsi; JAWA TENGAH
						Jumlah Rehabilitasi Ruang Laboratorium	Ruang	0								
		1.01.02.1.03.40			Pengadaan Alat Praktik dan Peraga Peserta Didik	Jumlah Pengadaan Alat Praktik dan Peraga Peserta Didik	Paket	0							SEKSI SEKOLAH MENENGAH ATAS DAN SEKOLAH LUAR BIASA	
						Persentase prasarana sarana SLB sesuai standar Cabdin IX	%	81,65	736.000.000	81,65	736.000.000	81,65	730.700.000		CABANG DINAS PENDIDIKAN IX	

Tujuan	Sasaran	Kode	Program	Kegiatan	Sub Kegiatan	INDIKATOR (TUJUAN, SASARAN, PROGRAM, KEGIATAN, SUB KEGIATAN)	Satuan	Capaian Kinerja Program dan Kerangka Pendanaan						Unit Kerja Perangkat Daerah	Lokasi				
								RKPD		APBD		P-RKPD							
								Target	Rp (000)	Target	Rp (000)	Target	Rp (000)						
(1)	(2)	(3)	(4)	(5)	(6)	(7)	(8)	(9)	(10)	(11)	(12)	(13)	(14)	(15)	(16)				
		1.01.02.1.03		Pengelolaan Pendidikan Khusus							736.000.000			736.000.000		730.700.000			
						Jumlah sarpras SLB Wilayah IX sesuai SNP	Unit	4			736.000.000	4		736.000.000	4	730.700.000		SEKSI SEKOLAH MENENGAH ATAS DAN SEKOLAH LUAR BIASA	
		1.01.02.1.03.02		Penambahan Ruang Kelas Sekolah							470.000.000			470.000.000		467.400.000			
						Jumlah Penambahan Ruang Kelas Sekolah	Ruang	2			470.000.000	2		470.000.000	2	467.400.000		SEKSI SEKOLAH MENENGAH ATAS DAN SEKOLAH LUAR BIASA	
		1.01.02.1.03.04		Pembangunan Ruang Unit Kesehatan Sekolah															
						Jumlah Pembangunan Ruang Unit Kesehatan Sekolah	Ruang	0				0			0				SEKSI SEKOLAH MENENGAH ATAS DAN SEKOLAH LUAR BIASA
		1.01.02.1.03.08		Pembangunan Sarana, Prasarana dan Utilitas Sekolah															
						Jumlah Pembangunan Sarana, Prasarana dan Utilitas Sekolah	Unit	0				0			0				SEKSI SEKOLAH MENENGAH ATAS DAN SEKOLAH LUAR BIASA
		1.01.02.1.03.12		Pembangunan Ruang Laboratorium															
						Jumlah Pembangunan Ruang Laboratorium	Ruang	0				0			0				SEKSI SEKOLAH MENENGAH ATAS DAN SEKOLAH LUAR BIASA
		1.01.02.1.03.18		Rehabilitasi Ruang Kelas Sekolah							266.000.000			266.000.000		263.300.000			
						Jumlah rehabilitasi Ruang Kelas Sekolah	Ruang	2			266.000.000	2		266.000.000	2	263.300.000			SEKSI SEKOLAH MENENGAH ATAS DAN SEKOLAH LUAR BIASA
		1.01.02.1.03.20		Rehabilitasi Ruang Unit Kesehatan Sekolah															
						Jumlah Rehabilitasi Ruang Unit Kesehatan Sekolah	Ruang	0				0			0				SEKSI SEKOLAH MENENGAH ATAS DAN SEKOLAH LUAR BIASA
		1.01.02.1.03.24		Rehabilitasi Sarana, Prasarana dan Utilitas Sekolah															
						Jumlah Rehabilitasi Sarana, Prasarana dan Utilitas Sekolah	Unit	0				0			0				SEKSI SEKOLAH MENENGAH ATAS DAN SEKOLAH LUAR BIASA
		1.01.02.1.03.28		Rehabilitasi Ruang Laboratorium															
						Jumlah Rehabilitasi Ruang Laboratorium	Ruang	0				0			0				SEKSI SEKOLAH MENENGAH ATAS DAN SEKOLAH LUAR BIASA
		1.01.02.1.03.40		Pengadaan Alat Praktik dan Peraga Peserta Didik															
						Jumlah pengadaan Alat Praktik dan Peraga Peserta Didik	Paket	0				0			0				SEKSI SEKOLAH MENENGAH ATAS DAN SEKOLAH LUAR BIASA
						Persentase prasarana sarana SLB sesuai standar Cabdin V	%	94,6				94,6			94,6		50.000.000		CABANG DINAS PENDIDIKAN V
		1.01.02.1.03		Pengelolaan Pendidikan Khusus													50.000.000		
						Jumlah sarpras SLB Wilayah V sesuai SNP	Unit	0				0			1		50.000.000		SEKSI SEKOLAH MENENGAH ATAS DAN SEKOLAH LUAR BIASA
		1.01.02.1.03.02		Penambahan Ruang Kelas Sekolah															
						Jumlah Penambahan Ruang Kelas Sekolah	Ruang	0				0			0				SEKSI SEKOLAH MENENGAH ATAS DAN SEKOLAH LUAR BIASA
		1.01.02.1.03.04		Pembangunan Ruang Unit Kesehatan Sekolah															
						Jumlah Pembangunan Ruang Unit Kesehatan Sekolah	Ruang	0				0			0				SEKSI SEKOLAH MENENGAH ATAS DAN SEKOLAH LUAR BIASA
		1.01.02.1.03.08		Pembangunan Sarana, Prasarana dan Utilitas Sekolah															
						Jumlah Pembangunan Sarana, Prasarana dan Utilitas Sekolah	Unit	0				0			0				SEKSI SEKOLAH MENENGAH ATAS DAN SEKOLAH LUAR BIASA
		1.01.02.1.03.12		Pembangunan Ruang Laboratorium															
						Jumlah Pembangunan Ruang Laboratorium	Ruang	0				0			0				SEKSI SEKOLAH MENENGAH ATAS DAN SEKOLAH LUAR BIASA
		1.01.02.1.03.18		Rehabilitasi Ruang Kelas Sekolah													50.000.000		
						Jumlah Rehabilitasi Ruang Kelas Sekolah	Ruang	0				0			1		50.000.000		SEKSI SEKOLAH MENENGAH ATAS DAN SEKOLAH LUAR BIASA
		1.01.02.1.03.20		Rehabilitasi Ruang Unit Kesehatan Sekolah															
						Jumlah Rehabilitasi Ruang Unit Kesehatan Sekolah	Ruang	0				0			0				SEKSI SEKOLAH MENENGAH ATAS DAN SEKOLAH LUAR BIASA
		1.01.02.1.03.24		Rehabilitasi Sarana, Prasarana dan Utilitas Sekolah															
						Jumlah Rehabilitasi Sarana, Prasarana dan Utilitas Sekolah	Unit	0				0			0				SEKSI SEKOLAH MENENGAH ATAS DAN SEKOLAH LUAR BIASA
		1.01.02.1.03.28		Rehabilitasi Ruang Laboratorium															
						Jumlah Rehabilitasi Ruang Laboratorium	Ruang	0				0			0				SEKSI SEKOLAH MENENGAH ATAS DAN SEKOLAH LUAR BIASA
		1.01.02.1.03.40		Pengadaan Alat Praktik dan Peraga Peserta Didik															
						Jumlah Pengadaan Alat Praktik dan Peraga Peserta Didik	Paket	0				0			0				SEKSI SEKOLAH MENENGAH ATAS DAN SEKOLAH LUAR BIASA
						Persentase prasarana sarana SLB sesuai standar Cabdin VI	%	85,5				85,5			85,5		50.000.000		CABANG DINAS PENDIDIKAN VI
		1.01.02.1.03		Pengelolaan Pendidikan Khusus													50.000.000		
						Jumlah sarpras SLB Wilayah VI sesuai SNP	Unit	0				0			1		50.000.000		SEKSI SEKOLAH MENENGAH ATAS DAN SEKOLAH LUAR BIASA
		1.01.02.1.03.02		Penambahan Ruang Kelas Sekolah															
						Jumlah Penambahan Ruang Kelas Sekolah	Ruang	0				0			0				SEKSI SEKOLAH MENENGAH ATAS DAN SEKOLAH LUAR BIASA
		1.01.02.1.03.04		Pembangunan Ruang Unit Kesehatan Sekolah															
						Jumlah Pembangunan Ruang Unit Kesehatan Sekolah	Ruang												SEKSI SEKOLAH MENENGAH ATAS DAN SEKOLAH LUAR BIASA
		1.01.02.1.03.08		Pembangunan Sarana, Prasarana dan Utilitas Sekolah													50.000.000		
						Jumlah Pembangunan Sarana, Prasarana dan Utilitas Sekolah	Unit	0				0			1		50.000.000		SEKSI SEKOLAH MENENGAH ATAS DAN SEKOLAH LUAR BIASA
		1.01.02.1.03.12		Pembangunan Ruang Laboratorium															
						Jumlah Pembangunan Ruang Laboratorium	Ruang												SEKSI SEKOLAH MENENGAH ATAS DAN SEKOLAH LUAR BIASA
		1.01.02.1.03.18		Rehabilitasi Ruang Kelas Sekolah															
						Jumlah Rehabilitasi Ruang Kelas Sekolah	Ruang												SEKSI SEKOLAH MENENGAH ATAS DAN SEKOLAH LUAR BIASA
		1.01.02.1.03.20		Rehabilitasi Ruang Unit Kesehatan Sekolah															
						Jumlah Rehabilitasi Ruang Unit Kesehatan Sekolah	Ruang												SEKSI SEKOLAH MENENGAH ATAS DAN SEKOLAH LUAR BIASA

Tujuan	Sasaran	Kode	Program	Kegiatan	Sub Kegiatan	INDIKATOR (TUJUAN, SASARAN, PROGRAM, KEGIATAN, SUB KEGIATAN)	Satuan	Capaian Kinerja Program dan Kerangka Pendanaan						Unit Kerja Perangkat Daerah	Lokasi	
								RKPD		APBD		P-RKPD				
								Target	Rp (000)	Target	Rp (000)	Target	Rp (000)			
(1)	(2)	(3)	(4)	(5)	(6)	(7)	(8)	(9)	(10)	(11)	(12)	(13)	(14)	(15)	(16)	
		1.01.02.1.03.12			Pembangunan Ruang Laboratorium	Jumlah Pembangunan Ruang Laboratorium	Ruang	0		0		0			SEKSI SEKOLAH MENENGAH ATAS DAN SEKOLAH LUAR BIASA	
		1.01.02.1.03.18			Rehabilitasi Ruang Kelas Sekolah	Jumlah Rehabilitasi Ruang Kelas Sekolah	Ruang	0		0		0			SEKSI SEKOLAH MENENGAH ATAS DAN SEKOLAH LUAR BIASA	
		1.01.02.1.03.20			Rehabilitasi Ruang Unit Kesehatan Sekolah	Jumlah Rehabilitasi Ruang Unit Kesehatan Sekolah	Ruang	0		0		0			SEKSI SEKOLAH MENENGAH ATAS DAN SEKOLAH LUAR BIASA	OPD Provinsi; JAWA TENGAH
		1.01.02.1.03.24			Rehabilitasi Sarana, Prasarana dan Utilitas Sekolah	Jumlah Rehabilitasi Sarana, Prasarana dan Utilitas Sekolah	Unit								SEKSI SEKOLAH MENENGAH ATAS DAN SEKOLAH LUAR BIASA	
		1.01.02.1.03.28			Rehabilitasi Ruang Laboratorium	Jumlah Rehabilitasi Ruang Laboratorium	Ruang								SEKSI SEKOLAH MENENGAH ATAS DAN SEKOLAH LUAR BIASA	
		1.01.02.1.03.40			Pengadaan Alat Praktik dan Peraga Peserta Didik	Jumlah Pengadaan Alat Praktik dan Peraga Peserta Didik	Paket					10.000.000			SEKSI SEKOLAH MENENGAH ATAS DAN SEKOLAH LUAR BIASA	
		1.01.02.1.03		Pengelolaan Pendidikan Khusus	Persentase prasarana sarana SLB sesuai standar Cabdin XI	%	97,18		97,18			10.000.000			CABANG DINAS PENDIDIKAN XI	
		1.01.02.1.03.02			Penambahan Ruang Kelas Sekolah	Jumlah sarpras SLB Wilayah XI sesuai SNP	Unit	0		0		10.000.000			SEKSI SEKOLAH MENENGAH ATAS DAN SEKOLAH LUAR BIASA	
		1.01.02.1.03.04			Pembangunan Ruang Unit Kesehatan Sekolah	Jumlah Penambahan Ruang Kelas Sekolah	Ruang	0		0		0			SEKSI SEKOLAH MENENGAH ATAS DAN SEKOLAH LUAR BIASA	
		1.01.02.1.03.08			Pembangunan Sarana, Prasarana dan Utilitas Sekolah	Jumlah Pembangunan Ruang Unit Kesehatan Sekolah	Paket	0		0		0			SEKSI SEKOLAH MENENGAH ATAS DAN SEKOLAH LUAR BIASA	OPD Provinsi; JAWA TENGAH
		1.01.02.1.03.12			Pembangunan Ruang Laboratorium	Jumlah Pembangunan Sarana, Prasarana dan Utilitas Sekolah	Paket	0		0		0			SEKSI SEKOLAH MENENGAH ATAS DAN SEKOLAH LUAR BIASA	OPD Provinsi; JAWA TENGAH
		1.01.02.1.03.18			Rehabilitasi Ruang Kelas Sekolah	Jumlah Pembangunan Ruang Laboratorium	Ruang	0		0		0			SEKSI SEKOLAH MENENGAH ATAS DAN SEKOLAH LUAR BIASA	
		1.01.02.1.03.20			Rehabilitasi Ruang Unit Kesehatan Sekolah	Jumlah Rehabilitasi Ruang Kelas Sekolah	Paket	0		0		0			SEKSI SEKOLAH MENENGAH ATAS DAN SEKOLAH LUAR BIASA	OPD Provinsi; JAWA TENGAH
		1.01.02.1.03.24			Rehabilitasi Sarana, Prasarana dan Utilitas Sekolah	Jumlah Rehabilitasi Ruang Unit Kesehatan Sekolah	Ruang	0		0		0			SEKSI SEKOLAH MENENGAH ATAS DAN SEKOLAH LUAR BIASA	
		1.01.02.1.03.28			Rehabilitasi Ruang Laboratorium	Jumlah Rehabilitasi Sarana, Prasarana dan Utilitas Sekolah	Paket	0		0		0			SEKSI SEKOLAH MENENGAH ATAS DAN SEKOLAH LUAR BIASA	OPD Provinsi; JAWA TENGAH
		1.01.02.1.03.40			Pengadaan Alat Praktik dan Peraga Peserta Didik	Jumlah Rehabilitasi Ruang Laboratorium	Ruang	0		0		0			SEKSI SEKOLAH MENENGAH ATAS DAN SEKOLAH LUAR BIASA	
		1.01.02.1.03		Pengelolaan Pendidikan Khusus	Persentase prasarana sarana SLB sesuai standar Cabdin XII	%	92,2		92,2			50.000.000			CABANG DINAS PENDIDIKAN XII	
		1.01.02.1.03.02			Penambahan Ruang Kelas Sekolah	Jumlah sarpras SLB Wilayah XII sesuai SNP	Unit	0		0		50.000.000			SEKSI SEKOLAH MENENGAH ATAS DAN SEKOLAH LUAR BIASA	
		1.01.02.1.03.04			Pembangunan Ruang Unit Kesehatan Sekolah	Jumlah Penambahan Ruang Kelas Sekolah	Ruang	0		0		0			SEKSI SEKOLAH MENENGAH ATAS DAN SEKOLAH LUAR BIASA	OPD Provinsi; JAWA TENGAH
		1.01.02.1.03.08			Pembangunan Sarana, Prasarana dan Utilitas Sekolah	Jumlah Pembangunan Ruang Unit Kesehatan Sekolah	Ruang	0		0		0			SEKSI SEKOLAH MENENGAH ATAS DAN SEKOLAH LUAR BIASA	
		1.01.02.1.03.12			Pembangunan Ruang Laboratorium	Jumlah Pembangunan Sarana, Prasarana dan Utilitas Sekolah	Unit	0		0		0			SEKSI SEKOLAH MENENGAH ATAS DAN SEKOLAH LUAR BIASA	OPD Provinsi; JAWA TENGAH
		1.01.02.1.03.18			Rehabilitasi Ruang Kelas Sekolah	Jumlah Pembangunan Ruang Laboratorium	Ruang	0		0		0			SEKSI SEKOLAH MENENGAH ATAS DAN SEKOLAH LUAR BIASA	
		1.01.02.1.03.20			Rehabilitasi Ruang Unit Kesehatan Sekolah	Jumlah Rehabilitasi Ruang Kelas Sekolah	Ruang	0		0		50.000.000			SEKSI SEKOLAH MENENGAH ATAS DAN SEKOLAH LUAR BIASA	OPD Provinsi; JAWA TENGAH
		1.01.02.1.03.24			Rehabilitasi Sarana, Prasarana dan Utilitas Sekolah	Jumlah Rehabilitasi Ruang Unit Kesehatan Sekolah	Ruang	0		0		0			SEKSI SEKOLAH MENENGAH ATAS DAN SEKOLAH LUAR BIASA	
		1.01.02.1.03.28			Rehabilitasi Ruang Laboratorium	Jumlah Rehabilitasi Sarana, Prasarana dan Utilitas Sekolah	Ruang	0		0		0			SEKSI SEKOLAH MENENGAH ATAS DAN SEKOLAH LUAR BIASA	
		1.01.02.1.03.40			Pengadaan Alat Praktik dan Peraga Peserta Didik	Jumlah Rehabilitasi Ruang Laboratorium	Ruang	0		0		0			SEKSI SEKOLAH MENENGAH ATAS DAN SEKOLAH LUAR BIASA	
		1.01.02.1.03			Persentase prasarana sarana SLB sesuai standar Cabdin XIII	Jumlah Pengadaan Alat Praktik dan Peraga Peserta Didik	Paket	0		0		0			SEKSI SEKOLAH MENENGAH ATAS DAN SEKOLAH LUAR BIASA	
						Persentase prasarana sarana SLB sesuai standar Cabdin XIII	%	81,11		81,11		10.000.000			CABANG DINAS PENDIDIKAN XIII	

Tujuan	Sasaran	Kode	Program	Kegiatan	Sub Kegiatan	INDIKATOR (TUJUAN, SASARAN, PROGRAM, KEGIATAN, SUB KEGIATAN)	Satuan	Capaian Kinerja Program dan Kerangka Pendanaan						Unit Kerja Perangkat Daerah	Lokasi
								RKP		APBD		P-RKP			
								Target	Rp (000)	Target	Rp (000)	Target	Rp (000)		
(1)	(2)	(3)	(4)	(5)	(6)	(7)	(8)	(9)	(10)	(11)	(12)	(13)	(14)	(15)	(16)
		1.01.02.1.03		Pengelolaan Pendidikan Khusus									10.000.000		
						Jumlah sarpras SLB Wilayah XIII sesuai SNP	Unit	0					10.000.000	SEKSI SEKOLAH MENENGAH ATAS DAN SEKOLAH LUAR BIASA	
		1.01.02.1.03.02		Penambahan Ruang Kelas Sekolah											
						Jumlah Penambahan Ruang Kelas Sekolah	Ruang	0						SEKSI SEKOLAH MENENGAH ATAS DAN SEKOLAH LUAR BIASA	
		1.01.02.1.03.04		Pembangunan Ruang Unit Kesehatan Sekolah											
						Jumlah Pembangunan Ruang Unit Kesehatan Sekolah	Ruang							SEKSI SEKOLAH MENENGAH ATAS DAN SEKOLAH LUAR BIASA	
		1.01.02.1.03.08		Pembangunan Sarana, Prasarana dan Utilitas Sekolah											
						Jumlah Pembangunan Sarana, Prasarana dan Utilitas Sekolah	Unit	0						SEKSI SEKOLAH MENENGAH ATAS DAN SEKOLAH LUAR BIASA	
		1.01.02.1.03.12		Pembangunan Ruang Laboratorium											
						Jumlah Pembangunan Ruang Laboratorium	Ruang							SEKSI SEKOLAH MENENGAH ATAS DAN SEKOLAH LUAR BIASA	
		1.01.02.1.03.18		Rehabilitasi Ruang Kelas Sekolah											
						Jumlah Rehabilitasi Ruang Kelas Sekolah	Ruang	0						SEKSI SEKOLAH MENENGAH ATAS DAN SEKOLAH LUAR BIASA	
		1.01.02.1.03.20		Rehabilitasi Ruang Unit Kesehatan Sekolah											
						Jumlah Rehabilitasi Ruang Unit Kesehatan Sekolah	Ruang	0						SEKSI SEKOLAH MENENGAH ATAS DAN SEKOLAH LUAR BIASA	
		1.01.02.1.03.24		Rehabilitasi Sarana, Prasarana dan Utilitas Sekolah											
						Jumlah Rehabilitasi Sarana, Prasarana dan Utilitas Sekolah	Unit	0						SEKSI SEKOLAH MENENGAH ATAS DAN SEKOLAH LUAR BIASA	
		1.01.02.1.03.28		Rehabilitasi Ruang Laboratorium											
						Jumlah Rehabilitasi Ruang Laboratorium	Ruang	0						SEKSI SEKOLAH MENENGAH ATAS DAN SEKOLAH LUAR BIASA	
		1.01.02.1.03.40		Pengadaan Alat Praktik dan Peraga Peserta Didik									10.000.000		
						Jumlah Pengadaan Alat Praktik dan Peraga Peserta Didik	Paket	0					10.000.000	SEKSI SEKOLAH MENENGAH ATAS DAN SEKOLAH LUAR BIASA	
						Persentase prasarana sarana SMA Cabdin II sesuai standar	%	75.15		120.000.000	75.15		120.000.000	120.000.000	CABANG DINAS PENDIDIKAN II
		1.01.02.1.01		Pengelolaan Pendidikan Sekolah Menengah Atas					120.000.000				120.000.000		
						Jumlah sarpras SMA Wilayah II sesuai SNP	Unit	1		120.000.000	1		120.000.000	SEKSI SEKOLAH MENENGAH ATAS DAN SEKOLAH LUAR BIASA	
		1.01.02.1.01.02		Penambahan Ruang Kelas Baru											
						Jumlah Penambahan Ruang Kelas Baru	Ruang	0						SEKSI SEKOLAH MENENGAH ATAS DAN SEKOLAH LUAR BIASA	OPD Provinsi; JAWA TENGAH
		1.01.02.1.01.14		Pembangunan Sarana, Prasarana dan Utilitas Sekolah											
						Jumlah Pembangunan Sarana, Prasarana dan Utilitas Sekolah	Unit	0						SEKSI SEKOLAH MENENGAH ATAS DAN SEKOLAH LUAR BIASA	OPD Provinsi; JAWA TENGAH
		1.01.02.1.01.19		Rehabilitasi Sedang/Berat Ruang Kelas Sekolah											
						Jumlah Rehabilitasi Sedang/Berat Ruang Kelas Sekolah	Ruang	1		120.000.000	1		120.000.000	SEKSI SEKOLAH MENENGAH ATAS DAN SEKOLAH LUAR BIASA	OPD Provinsi; JAWA TENGAH
		1.01.02.1.01.21		Rehabilitasi Sedang/Berat Ruang Laboratorium Biologi											
						Jumlah Rehabilitasi Sedang/Berat Ruang Laboratorium Biologi	Ruang	0						SEKSI SEKOLAH MENENGAH ATAS DAN SEKOLAH LUAR BIASA	OPD Provinsi; JAWA TENGAH
		1.01.02.1.01.22		Rehabilitasi Sedang/Berat Ruang Laboratorium Fisika											
						Jumlah Rehabilitasi Sedang/Berat Ruang Laboratorium Fisika	Ruang	0						SEKSI SEKOLAH MENENGAH ATAS DAN SEKOLAH LUAR BIASA	OPD Provinsi; JAWA TENGAH
		1.01.02.1.01.23		Rehabilitasi Sedang/Berat Ruang Laboratorium Kimia											
						Jumlah Rehabilitasi Sedang/Berat Ruang Laboratorium Kimia	Ruang	0						SEKSI SEKOLAH MENENGAH ATAS DAN SEKOLAH LUAR BIASA	OPD Provinsi; JAWA TENGAH
		1.01.02.1.01.24		Rehabilitasi Sedang/Berat Ruang Laboratorium Komputer											
						Jumlah Rehabilitasi Sedang/Berat Ruang Laboratorium Komputer	Ruang	0						SEKSI SEKOLAH MENENGAH ATAS DAN SEKOLAH LUAR BIASA	OPD Provinsi; JAWA TENGAH
		1.01.02.1.01.25		Rehabilitasi Sedang/Berat Ruang Laboratorium Bahasa											
						Jumlah Rehabilitasi Sedang/Berat Ruang Laboratorium Bahasa	Ruang	0						SEKSI SEKOLAH MENENGAH ATAS DAN SEKOLAH LUAR BIASA	OPD Provinsi; JAWA TENGAH
		1.01.02.1.01.27		Rehabilitasi Sedang/Berat Ruang Unit Kesehatan Sekolah											
						Jumlah Rehabilitasi Sedang/Berat Ruang Unit Kesehatan Sekolah	Ruang	0						SEKSI SEKOLAH MENENGAH ATAS DAN SEKOLAH LUAR BIASA	OPD Provinsi; JAWA TENGAH
		1.01.02.1.01.31		Rehabilitasi Sarana, Prasarana dan Utilitas Sekolah											
						Jumlah Rehabilitasi Sarana, Prasarana dan Utilitas Sekolah	Unit	0						SEKSI SEKOLAH MENENGAH ATAS DAN SEKOLAH LUAR BIASA	OPD Provinsi; JAWA TENGAH
		1.01.02.1.01.41		Pengadaan Alat Praktik dan Peraga Peserta Didik											
						Jumlah Pengadaan Alat Praktik dan Peraga Peserta Didik	Paket	0						SEKSI SEKOLAH MENENGAH ATAS DAN SEKOLAH LUAR BIASA	OPD Provinsi; JAWA TENGAH
						Persentase prasarana sarana SMA sesuai standar	%	73.61		83.295.735.000	73.61		85.183.434.000	84.851.392.000	Bidang Pembinaan SMA
		1.01.02.1.01		Pengelolaan Pendidikan Sekolah Menengah Atas					83.295.735.000				85.183.434.000	84.851.392.000	
						Jumlah sarana prasarana SMA sesuai SNP	Unit	256		83.295.735.000	256		85.183.434.000	84.851.392.000	Bidang Pembinaan SMA
		1.01.02.1.01.01		Pembangunan USB (Unit Sekolah Baru)											
						Jumlah Pembangunan USB (Unit Sekolah Baru)	Unit	1		6.155.000.000	1		5.155.000.000	4.137.322.000	Bidang Pembinaan SMA
		1.01.02.1.01.02		Penambahan Ruang Kelas Baru											
						Jumlah Penambahan Ruang Kelas Baru	Ruang	8		5.070.060.000	9		2.660.850.000	2.660.850.000	Bidang Pembinaan SMA
		1.01.02.1.01.03		Pembangunan Ruang Guru/Kepala Sekolah/TU											
						Jumlah Pembangunan Ruang Guru/Kepala Sekolah/TU	Ruang	0					3.337.600.000	3.273.236.000	Bidang Pembinaan SMA
		1.01.02.1.01.04		Pembangunan Ruang Laboratorium Biologi											
						Jumlah Pembangunan Ruang Laboratorium Biologi	Ruang	2		939.874.000	7		3.404.700.000	3.404.700.000	Bidang Pembinaan SMA
		1.01.02.1.01.05		Pembangunan Ruang Laboratorium Fisika											
						Jumlah Pembangunan Ruang Laboratorium Fisika	Ruang	2		453.634.000	7		2.443.500.000	2.443.500.000	Bidang Pembinaan SMA

Tujuan	Sasaran	Kode	Program	Kegiatan	Sub Kegiatan	INDIKATOR (TUJUAN, SASARAN, PROGRAM, KEGIATAN, SUB KEGIATAN)	Satuan	Capaian Kinerja Program dan Kerangka Pendanaan						Unit Kerja Perangkat Daerah	Lokasi	
								RKPd		APBD		P-RKPd				
								Target	Rp (000)	Target	Rp (000)	Target	Rp (000)			
(1)	(2)	(3)	(4)	(5)	(6)	(7)	(8)	(9)	(10)	(11)	(12)	(13)	(14)	(15)	(16)	
		1.01.02.1.01.07			Pembangunan Ruang Laboratorium Komputer		Ruang	0		0		0			SEKSI SEKOLAH MENENGAH ATAS DAN SEKOLAH LUAR BIASA	
		1.01.02.1.01.08			Pembangunan Ruang Laboratorium Bahasa		Ruang	0		0		0			SEKSI SEKOLAH MENENGAH ATAS DAN SEKOLAH LUAR BIASA	
		1.01.02.1.01.10			Pembangunan Ruang Unit Kesehatan Sekolah		Ruang	0		0		0			SEKSI SEKOLAH MENENGAH ATAS DAN SEKOLAH LUAR BIASA	
		1.01.02.1.01.14			Pembangunan Sarana, Prasarana dan Utilitas Sekolah		Ruang	0		0		0			SEKSI SEKOLAH MENENGAH ATAS DAN SEKOLAH LUAR BIASA	
		1.01.02.1.01.19			Rehabilitasi Sedang/Berat Ruang Kelas Sekolah		Ruang	0					50.000.000			
		1.01.02.1.01.21			Rehabilitasi Sedang/Berat Ruang Laboratorium Biologi		Ruang	0		0		1	50.000.000		SEKSI SEKOLAH MENENGAH ATAS DAN SEKOLAH LUAR BIASA	
		1.01.02.1.01.22			Rehabilitasi Sedang/Berat Ruang Laboratorium Fisika		Ruang	0		0		0			SEKSI SEKOLAH MENENGAH ATAS DAN SEKOLAH LUAR BIASA	
		1.01.02.1.01.23			Rehabilitasi Sedang/Berat Ruang Laboratorium Kimia		Ruang	0		0		0			SEKSI SEKOLAH MENENGAH ATAS DAN SEKOLAH LUAR BIASA	OPD Provinsi; JAWA TENGAH
		1.01.02.1.01.24			Rehabilitasi Sedang/Berat Ruang Laboratorium Komputer		Ruang	0							SEKSI SEKOLAH MENENGAH ATAS DAN SEKOLAH LUAR BIASA	
		1.01.02.1.01.25			Rehabilitasi Sedang/Berat Ruang Laboratorium Bahasa		Ruang	0		0		0			SEKSI SEKOLAH MENENGAH ATAS DAN SEKOLAH LUAR BIASA	
		1.01.02.1.01.27			Rehabilitasi Sedang/Berat Ruang Unit Kesehatan Sekolah		Ruang	0		0		0			SEKSI SEKOLAH MENENGAH ATAS DAN SEKOLAH LUAR BIASA	
		1.01.02.1.01.31			Rehabilitasi Sarana, Prasarana dan Utilitas Sekolah		Unit	0		0		0			SEKSI SEKOLAH MENENGAH ATAS DAN SEKOLAH LUAR BIASA	
		1.01.02.1.01.41			Pengadaan Alat Praktik dan Peraga Peserta Didik		Paket	0		0		0			SEKSI SEKOLAH MENENGAH ATAS DAN SEKOLAH LUAR BIASA	
		1.01.02.1.01		Pengelolaan Pendidikan Sekolah Menengah Atas		Persentase prasarana sarana SMA sesuai standar Cabdin IV	%	71,45	875.000.000	71,45		875.000.000	71,45	799.976.000	CABANG DINAS PENDIDIKAN IV	
		1.01.02.1.01.02			Penambahan Ruang Kelas Baru		Unit	12	875.000.000	12		875.000.000	12	799.976.000	SEKSI SEKOLAH MENENGAH ATAS DAN SEKOLAH LUAR BIASA	
		1.01.02.1.01.04			Pembangunan Ruang Laboratorium Biologi		Ruang	0		0		0			SEKSI SEKOLAH MENENGAH ATAS DAN SEKOLAH LUAR BIASA	OPD Provinsi
		1.01.02.1.01.05			Pembangunan Ruang Laboratorium Fisika		Ruang	0		0		0			SEKSI SEKOLAH MENENGAH ATAS DAN SEKOLAH LUAR BIASA	OPD Provinsi; JAWA TENGAH
		1.01.02.1.01.06			Pembangunan Ruang Laboratorium Kimia		Ruang	0		0		0			SEKSI SEKOLAH MENENGAH ATAS DAN SEKOLAH LUAR BIASA	OPD Provinsi; JAWA TENGAH
		1.01.02.1.01.07			Pembangunan Ruang Laboratorium Komputer		Ruang	0		0		0			SEKSI SEKOLAH MENENGAH ATAS DAN SEKOLAH LUAR BIASA	OPD Provinsi; JAWA TENGAH
		1.01.02.1.01.08			Pembangunan Ruang Laboratorium Bahasa		Ruang	0		0		0			SEKSI SEKOLAH MENENGAH ATAS DAN SEKOLAH LUAR BIASA	OPD Provinsi; JAWA TENGAH
		1.01.02.1.01.10			Pembangunan Ruang Unit Kesehatan Sekolah		Ruang	0		0		0			SEKSI SEKOLAH MENENGAH ATAS DAN SEKOLAH LUAR BIASA	OPD Provinsi; JAWA TENGAH
		1.01.02.1.01.14			Pembangunan Sarana, Prasarana dan Utilitas Sekolah		Unit	0		0		0			SEKSI SEKOLAH MENENGAH ATAS DAN SEKOLAH LUAR BIASA	OPD Provinsi; JAWA TENGAH
		1.01.02.1.01.19			Rehabilitasi Sedang/Berat Ruang Kelas Sekolah		Ruang	12	875.000.000	12		875.000.000	12	799.976.000	SEKSI SEKOLAH MENENGAH ATAS DAN SEKOLAH LUAR BIASA	OPD Provinsi; JAWA TENGAH
		1.01.02.1.01.21			Rehabilitasi Sedang/Berat Ruang Laboratorium Biologi		Ruang	0		0		0			SEKSI SEKOLAH MENENGAH ATAS DAN SEKOLAH LUAR BIASA	OPD Provinsi; JAWA TENGAH
		1.01.02.1.01.22			Rehabilitasi Sedang/Berat Ruang Laboratorium Fisika		Ruang	0		0		0			SEKSI SEKOLAH MENENGAH ATAS DAN SEKOLAH LUAR BIASA	OPD Provinsi; JAWA TENGAH
		1.01.02.1.01.23			Rehabilitasi Sedang/Berat Ruang Laboratorium Kimia		Ruang	0		0		0			SEKSI SEKOLAH MENENGAH ATAS DAN SEKOLAH LUAR BIASA	OPD Provinsi; JAWA TENGAH
		1.01.02.1.01.24			Rehabilitasi Sedang/Berat Ruang Laboratorium Komputer		Ruang	0		0		0			SEKSI SEKOLAH MENENGAH ATAS DAN SEKOLAH LUAR BIASA	OPD Provinsi; JAWA TENGAH

Tujuan	Sasaran	Kode	Program	Kegiatan	Sub Kegiatan	INDIKATOR (TUJUAN, SASARAN, PROGRAM, KEGIATAN, SUB KEGIATAN)	Satuan	Capaian Kinerja Program dan Kerangka Pendanaan						Unit Kerja Perangkat Daerah	Lokasi	
								RKPD		APBD		P-RKPD				
								Target	Rp (000)	Target	Rp (000)	Target	Rp (000)			
(1)	(2)	(3)	(4)	(5)	(6)	(7)	(8)	(9)	(10)	(11)	(12)	(13)	(14)	(15)	(16)	
		1.01.02.1.01.25			Rehabilitasi Sedang/Berat Ruang Laboratorium Bahasa	Jumlah Rehabilitasi Sedang/Berat Ruang Laboratorium Komputer	Ruang	0							SEKSI SEKOLAH MENENGAH ATAS DAN SEKOLAH LUAR BIASA	OPD Provinsi; JAWA TENGAH
		1.01.02.1.01.27			Rehabilitasi Sedang/Berat Ruang Unit Kesehatan Sekolah	Jumlah Rehabilitasi Sedang/Berat Ruang Laboratorium Bahasa	Ruang	0							SEKSI SEKOLAH MENENGAH ATAS DAN SEKOLAH LUAR BIASA	OPD Provinsi; JAWA TENGAH
		1.01.02.1.01.31			Rehabilitasi Sarana, Prasarana dan Utilitas Sekolah	Jumlah Rehabilitasi Sedang/Berat Ruang Unit Kesehatan Sekolah	Ruang	0							SEKSI SEKOLAH MENENGAH ATAS DAN SEKOLAH LUAR BIASA	OPD Provinsi; JAWA TENGAH
		1.01.02.1.01.41			Pengadaan Alat Praktik dan Peraga Peserta Didik	Jumlah Rehabilitasi Sarana, Prasarana dan Utilitas Sekolah	Unit	0							SEKSI SEKOLAH MENENGAH ATAS DAN SEKOLAH LUAR BIASA	OPD Provinsi; JAWA TENGAH
		1.01.02.1.01		Pengelolaan Pendidikan Sekolah Menengah Atas		Jumlah Pengadaan Alat Praktik dan Peraga Peserta Didik	Paket	0							SEKSI SEKOLAH MENENGAH ATAS DAN SEKOLAH LUAR BIASA	
		1.01.02.1.01.02			Penambahan Ruang Kelas Baru	Persentase prasarana sarana SMA sesuai standar Cabdin IX	%	78.72	400.000.000	78.72		400.000.000	78.72	400.000.000	CABANG DINAS PENDIDIKAN IX	
		1.01.02.1.01.02			Penambahan Ruang Kelas Baru	Jumlah sarpras SMA Wilayah IX sesuai SNP	Unit	2	400.000.000	2		400.000.000	2	400.000.000	SEKSI SEKOLAH MENENGAH ATAS DAN SEKOLAH LUAR BIASA	
		1.01.02.1.01.19			Rehabilitasi Sedang/Berat Ruang Kelas Sekolah	Jumlah Penambahan Ruang Kelas Baru	Ruang	0							SEKSI SEKOLAH MENENGAH ATAS DAN SEKOLAH LUAR BIASA	OPD Provinsi; JAWA TENGAH
		1.01.02.1.01.24			Rehabilitasi Sedang/Berat Ruang Laboratorium Komputer	Jumlah Rehabilitasi Sedang/Berat Ruang Kelas Sekolah	Ruang	2	400.000.000	2		400.000.000	2	400.000.000	SEKSI SEKOLAH MENENGAH ATAS DAN SEKOLAH LUAR BIASA	OPD Provinsi; JAWA TENGAH
		1.01.02.1.01.41			Pengadaan Alat Praktik dan Peraga Peserta Didik	Jumlah Rehabilitasi Sedang/Berat Ruang Laboratorium Komputer	Ruang	0							SEKSI SEKOLAH MENENGAH ATAS DAN SEKOLAH LUAR BIASA	OPD Provinsi; JAWA TENGAH
		1.01.02.1.01		Pengelolaan Pendidikan Sekolah Menengah Atas		Jumlah Pengadaan Alat Praktik dan Peraga Peserta Didik	Paket	0							SEKSI SEKOLAH MENENGAH ATAS DAN SEKOLAH LUAR BIASA	OPD Provinsi; JAWA TENGAH
		1.01.02.1.01		Pengelolaan Pendidikan Sekolah Menengah Atas		Persentase prasarana sarana SMA sesuai standar Cabdin V	%	50.21	1.362.631.000	50.21		1.362.631.000	50.21	1.400.056.000	CABANG DINAS PENDIDIKAN V	
		1.01.02.1.01.02			Penambahan Ruang Kelas Baru	Jumlah sarpras SMA Wilayah V sesuai SNP	Unit	6	1.362.631.000	6		1.362.631.000	6	1.400.056.000	SEKSI SEKOLAH MENENGAH ATAS DAN SEKOLAH LUAR BIASA	
		1.01.02.1.01.04			Pembangunan Ruang Laboratorium Biologi	Jumlah Penambahan Ruang Kelas Baru	Ruang	2	776.151.000	2		776.151.000	2	726.677.000	SEKSI SEKOLAH MENENGAH ATAS DAN SEKOLAH LUAR BIASA	OPD Provinsi; JAWA TENGAH
		1.01.02.1.01.05			Pembangunan Ruang Laboratorium Fisika	Jumlah Pembangunan Ruang Laboratorium Biologi	Ruang	0							SEKSI SEKOLAH MENENGAH ATAS DAN SEKOLAH LUAR BIASA	OPD Provinsi; JAWA TENGAH
		1.01.02.1.01.06			Pembangunan Ruang Laboratorium Kimia	Jumlah Pembangunan Ruang Laboratorium Fisika	Ruang	0							SEKSI SEKOLAH MENENGAH ATAS DAN SEKOLAH LUAR BIASA	
		1.01.02.1.01.07			Pembangunan Ruang Laboratorium Komputer	Jumlah Pembangunan Ruang Laboratorium Kimia	Ruang	0							SEKSI SEKOLAH MENENGAH ATAS DAN SEKOLAH LUAR BIASA	
		1.01.02.1.01.08			Pembangunan Ruang Laboratorium Bahasa	Jumlah Pembangunan Ruang Laboratorium Komputer	Ruang	0							SEKSI SEKOLAH MENENGAH ATAS DAN SEKOLAH LUAR BIASA	
		1.01.02.1.01.10			Pembangunan Ruang Unit Kesehatan Sekolah	Jumlah Pembangunan Ruang Laboratorium Bahasa	Ruang	0							SEKSI SEKOLAH MENENGAH ATAS DAN SEKOLAH LUAR BIASA	
		1.01.02.1.01.14			Pembangunan Sarana, Prasarana dan Utilitas Sekolah	Jumlah Pembangunan Ruang Unit Kesehatan Sekolah	Ruang	0							SEKSI SEKOLAH MENENGAH ATAS DAN SEKOLAH LUAR BIASA	
		1.01.02.1.01.19			Rehabilitasi Sedang/Berat Ruang Kelas Sekolah	Jumlah Pembangunan Sarana, Prasarana dan Utilitas Sekolah	Unit	0							SEKSI SEKOLAH MENENGAH ATAS DAN SEKOLAH LUAR BIASA	
		1.01.02.1.01.21			Rehabilitasi Sedang/Berat Ruang Laboratorium Biologi	Jumlah Rehabilitasi Sedang/Berat Ruang Kelas Sekolah	Ruang	4	586.480.000	4		586.480.000	4	673.379.000	SEKSI SEKOLAH MENENGAH ATAS DAN SEKOLAH LUAR BIASA	OPD Provinsi; JAWA TENGAH
		1.01.02.1.01.22			Rehabilitasi Sedang/Berat Ruang Laboratorium Fisika	Jumlah Rehabilitasi Sedang/Berat Ruang Laboratorium Biologi	Ruang	0							SEKSI SEKOLAH MENENGAH ATAS DAN SEKOLAH LUAR BIASA	OPD Provinsi; JAWA TENGAH
		1.01.02.1.01.23			Rehabilitasi Sedang/Berat Ruang Laboratorium Kimia	Jumlah Rehabilitasi Sedang/Berat Ruang Laboratorium Fisika	Ruang	0							SEKSI SEKOLAH MENENGAH ATAS DAN SEKOLAH LUAR BIASA	OPD Provinsi; JAWA TENGAH
		1.01.02.1.01.24			Rehabilitasi Sedang/Berat Ruang Laboratorium Komputer	Jumlah Rehabilitasi Sedang/Berat Ruang Laboratorium Kimia	Ruang	0							SEKSI SEKOLAH MENENGAH ATAS DAN SEKOLAH LUAR BIASA	OPD Provinsi; JAWA TENGAH
		1.01.02.1.01.25			Rehabilitasi Sedang/Berat Ruang Laboratorium Bahasa	Jumlah Rehabilitasi Sedang/Berat Ruang Laboratorium Komputer	Ruang	0							SEKSI SEKOLAH MENENGAH ATAS DAN SEKOLAH LUAR BIASA	OPD Provinsi; JAWA TENGAH
		1.01.02.1.01.27			Rehabilitasi Sedang/Berat Ruang Unit Kesehatan Sekolah	Jumlah Rehabilitasi Sedang/Berat Ruang Laboratorium Bahasa	Ruang	0							SEKSI SEKOLAH MENENGAH ATAS DAN SEKOLAH LUAR BIASA	OPD Provinsi; JAWA TENGAH
		1.01.02.1.01.31			Rehabilitasi Sarana, Prasarana dan Utilitas Sekolah	Jumlah Rehabilitasi Sedang/Berat Ruang Unit Kesehatan Sekolah	Ruang	0							SEKSI SEKOLAH MENENGAH ATAS DAN SEKOLAH LUAR BIASA	OPD Provinsi; JAWA TENGAH

Tujuan	Sasaran	Kode	Program	Kegiatan	Sub Kegiatan	INDIKATOR (TUJUAN, SASARAN, PROGRAM, KEGIATAN, SUB KEGIATAN)	Satuan	Capaian Kinerja Program dan Kerangka Pendanaan						Unit Kerja Perangkat Daerah	Lokasi	
								RKPD		APBD		P-RKPD				
								Target	Rp (000)	Target	Rp (000)	Target	Rp (000)			
(1)	(2)	(3)	(4)	(5)	(6)	(7)	(8)	(9)	(10)	(11)	(12)	(13)	(14)	(15)	(16)	
		1.01.02.1.01.10			Pembangunan Ruang Unit Kesehatan Sekolah	Jumlah Pembangunan Ruang Unit Kesehatan Sekolah	Ruang								SEKSI SEKOLAH MENENGAH ATAS DAN SEKOLAH LUAR BIASA	
		1.01.02.1.01.14			Pembangunan Sarana, Prasarana dan Utilitas Sekolah	Jumlah Pembangunan Sarana, Prasarana dan Utilitas Sekolah	Unit	0		0		0			SEKSI SEKOLAH MENENGAH ATAS DAN SEKOLAH LUAR BIASA	OPD Provinsi
		1.01.02.1.01.19			Rehabilitasi Sedang/Berat Ruang Kelas Sekolah	Jumlah Rehabilitasi Sedang/Berat Ruang Kelas Sekolah	Ruang								SEKSI SEKOLAH MENENGAH ATAS DAN SEKOLAH LUAR BIASA	
		1.01.02.1.01.21			Rehabilitasi Sedang/Berat Ruang Laboratorium Biologi	Jumlah Rehabilitasi Sedang/Berat Ruang Laboratorium Biologi	Ruang								SEKSI SEKOLAH MENENGAH ATAS DAN SEKOLAH LUAR BIASA	
		1.01.02.1.01.22			Rehabilitasi Sedang/Berat Ruang Laboratorium Fisika	Jumlah Rehabilitasi Sedang/Berat Ruang Laboratorium Fisika	Ruang								SEKSI SEKOLAH MENENGAH ATAS DAN SEKOLAH LUAR BIASA	
		1.01.02.1.01.23			Rehabilitasi Sedang/Berat Ruang Laboratorium Kimia	Jumlah Rehabilitasi Sedang/Berat Ruang Laboratorium Kimia	Ruang								SEKSI SEKOLAH MENENGAH ATAS DAN SEKOLAH LUAR BIASA	
		1.01.02.1.01.24			Rehabilitasi Sedang/Berat Ruang Laboratorium Komputer	Jumlah Rehabilitasi Sedang/Berat Ruang Laboratorium Komputer	Ruang								SEKSI SEKOLAH MENENGAH ATAS DAN SEKOLAH LUAR BIASA	
		1.01.02.1.01.25			Rehabilitasi Sedang/Berat Ruang Laboratorium Bahasa	Jumlah Rehabilitasi Sedang/Berat Ruang Laboratorium Bahasa	Ruang								SEKSI SEKOLAH MENENGAH ATAS DAN SEKOLAH LUAR BIASA	
		1.01.02.1.01.27			Rehabilitasi Sedang/Berat Ruang Unit Kesehatan Sekolah	Jumlah Rehabilitasi Sedang/Berat Ruang Unit Kesehatan Sekolah	Ruang								SEKSI SEKOLAH MENENGAH ATAS DAN SEKOLAH LUAR BIASA	
		1.01.02.1.01.31			Rehabilitasi Sarana, Prasarana dan Utilitas Sekolah	Jumlah Rehabilitasi Sarana, Prasarana dan Utilitas Sekolah	Unit	0		0		0			SEKSI SEKOLAH MENENGAH ATAS DAN SEKOLAH LUAR BIASA	OPD Provinsi
		1.01.02.1.01.41			Pengadaan Alat Praktik dan Peraga Peserta Didik	Jumlah Pengadaan Alat Praktik dan Peraga Peserta Didik	Paket	0		0		1		10.000.000	SEKSI SEKOLAH MENENGAH ATAS DAN SEKOLAH LUAR BIASA	OPD Provinsi
					Persentase prasarana sarana SMA sesuai standar Cabdin VIII		%	78.25		78.25		78.25		10.000.000	CABANG DINAS PENDIDIKAN VIII	
		1.01.02.1.01			Pengelolaan Pendidikan Sekolah Menengah Atas									10.000.000		
		1.01.02.1.01.02			Penambahan Ruang Kelas Baru	Jumlah sarpras SMA Wilayah VIII sesuai SNP	Unit	0		0		1		10.000.000	SEKSI SEKOLAH MENENGAH ATAS DAN SEKOLAH LUAR BIASA	
		1.01.02.1.01.04			Pembangunan Ruang Laboratorium Biologi	Jumlah Penambahan Ruang Kelas Baru	Unit	0		0		0			SEKSI SEKOLAH MENENGAH ATAS DAN SEKOLAH LUAR BIASA	
		1.01.02.1.01.05			Pembangunan Ruang Laboratorium Fisika	Jumlah Pembangunan Ruang Laboratorium Biologi	Ruang								SEKSI SEKOLAH MENENGAH ATAS DAN SEKOLAH LUAR BIASA	
		1.01.02.1.01.06			Pembangunan Ruang Laboratorium Kimia	Jumlah Pembangunan Ruang Laboratorium Fisika	Ruang								SEKSI SEKOLAH MENENGAH ATAS DAN SEKOLAH LUAR BIASA	
		1.01.02.1.01.07			Pembangunan Ruang Laboratorium Komputer	Jumlah Pembangunan Ruang Laboratorium Kimia	Ruang								SEKSI SEKOLAH MENENGAH ATAS DAN SEKOLAH LUAR BIASA	
		1.01.02.1.01.08			Pembangunan Ruang Laboratorium Bahasa	Jumlah Pembangunan Ruang Laboratorium Komputer	Ruang								SEKSI SEKOLAH MENENGAH ATAS DAN SEKOLAH LUAR BIASA	
		1.01.02.1.01.10			Pembangunan Ruang Unit Kesehatan Sekolah	Jumlah Pembangunan Ruang Laboratorium Bahasa	Ruang								SEKSI SEKOLAH MENENGAH ATAS DAN SEKOLAH LUAR BIASA	
		1.01.02.1.01.14			Pembangunan Sarana, Prasarana dan Utilitas Sekolah	Jumlah Pembangunan Ruang Unit Kesehatan Sekolah	Ruang								SEKSI SEKOLAH MENENGAH ATAS DAN SEKOLAH LUAR BIASA	
		1.01.02.1.01.19			Rehabilitasi Sedang/Berat Ruang Kelas Sekolah	Jumlah Pembangunan Sarana, Prasarana dan Utilitas Sekolah	Unit								SEKSI SEKOLAH MENENGAH ATAS DAN SEKOLAH LUAR BIASA	
		1.01.02.1.01.21			Rehabilitasi Sedang/Berat Ruang Laboratorium Biologi	Jumlah Rehabilitasi Sedang/Berat Ruang Kelas Sekolah	Ruang								SEKSI SEKOLAH MENENGAH ATAS DAN SEKOLAH LUAR BIASA	
		1.01.02.1.01.22			Rehabilitasi Sedang/Berat Ruang Laboratorium Fisika	Jumlah Rehabilitasi Sedang/Berat Ruang Laboratorium Biologi	Ruang								SEKSI SEKOLAH MENENGAH ATAS DAN SEKOLAH LUAR BIASA	
		1.01.02.1.01.23			Rehabilitasi Sedang/Berat Ruang Laboratorium Kimia	Jumlah Rehabilitasi Sedang/Berat Ruang Laboratorium Fisika	Ruang								SEKSI SEKOLAH MENENGAH ATAS DAN SEKOLAH LUAR BIASA	
		1.01.02.1.01.24			Rehabilitasi Sedang/Berat Ruang Laboratorium Komputer	Jumlah Rehabilitasi Sedang/Berat Ruang Laboratorium Kimia	Ruang								SEKSI SEKOLAH MENENGAH ATAS DAN SEKOLAH LUAR BIASA	
		1.01.02.1.01.25			Rehabilitasi Sedang/Berat Ruang Laboratorium Bahasa	Jumlah Rehabilitasi Sedang/Berat Ruang Laboratorium Komputer	Ruang								SEKSI SEKOLAH MENENGAH ATAS DAN SEKOLAH LUAR BIASA	
						Jumlah Rehabilitasi Sedang/Berat Ruang Laboratorium Bahasa	Ruang								SEKSI SEKOLAH MENENGAH ATAS DAN SEKOLAH LUAR BIASA	

Tujuan	Sasaran	Kode	Program	Kegiatan	Sub Kegiatan	INDIKATOR (TUJUAN, SASARAN, PROGRAM, KEGIATAN, SUB KEGIATAN)	Satuan	Capaian Kinerja Program dan Kerangka Pendanaan						Unit Kerja Perangkat Daerah	Lokasi	
								RKPd		APBD		P-RKPd				
								Target	Rp (000)	Target	Rp (000)	Target	Rp (000)			
(1)	(2)	(3)	(4)	(5)	(6)	(7)	(8)	(9)	(10)	(11)	(12)	(13)	(14)	(15)	(16)	
		1.01.02.1.01.27			Rehabilitasi Sedang/Berat Ruang Unit Kesehatan Sekolah		Ruang									
		1.01.02.1.01.31			Rehabilitasi Sarana, Prasarana dan Utilitas Sekolah		Unit	0		0		0				SEKSI SEKOLAH MENENGAH ATAS DAN SEKOLAH LUAR BIASA
		1.01.02.1.01.41			Pengadaan Alat Praktik dan Peraga Peserta Didik		Paket					10.000.000				SEKSI SEKOLAH MENENGAH ATAS DAN SEKOLAH LUAR BIASA
					Jumlah Rehabilitasi Sarana, Prasarana dan Utilitas Sekolah		Unit	0		0						SEKSI SEKOLAH MENENGAH ATAS DAN SEKOLAH LUAR BIASA
					Jumlah Pengadaan Alat Praktik dan Peraga Peserta Didik		Paket					1				SEKSI SEKOLAH MENENGAH ATAS DAN SEKOLAH LUAR BIASA
					Persentase prasarana sarana SMA sesuai standar Cabdin X		%	99.73		99.73						CABANG DINAS PENDIDIKAN X
		1.01.02.1.01		Pengelolaan Pendidikan Sekolah Menengah Atas									10.000.000			
		1.01.02.1.01.02			Jumlah sarpras SMA Wilayah X sesuai SNP		Unit	0		0			1			SEKSI SEKOLAH MENENGAH ATAS DAN SEKOLAH LUAR BIASA
					Penambahan Ruang Kelas Baru											
					Jumlah Penambahan Ruang Kelas Baru		Ruang	0		0						SEKSI SEKOLAH MENENGAH ATAS DAN SEKOLAH LUAR BIASA
		1.01.02.1.01.04			Pembangunan Ruang Laboratorium Biologi											
					Jumlah Pembangunan Ruang Laboratorium Biologi		Ruang	0		0						SEKSI SEKOLAH MENENGAH ATAS DAN SEKOLAH LUAR BIASA
		1.01.02.1.01.05			Pembangunan Ruang Laboratorium Fisika											
					Jumlah Pembangunan Ruang Laboratorium Fisika		Ruang	0		0						SEKSI SEKOLAH MENENGAH ATAS DAN SEKOLAH LUAR BIASA
		1.01.02.1.01.06			Pembangunan Ruang Laboratorium Kimia											
					Jumlah Pembangunan Ruang Laboratorium Kimia		Ruang	0		0						SEKSI SEKOLAH MENENGAH ATAS DAN SEKOLAH LUAR BIASA
		1.01.02.1.01.07			Pembangunan Ruang Laboratorium Komputer											
					Jumlah Pembangunan Ruang Laboratorium Komputer		Ruang	0		0						SEKSI SEKOLAH MENENGAH ATAS DAN SEKOLAH LUAR BIASA
		1.01.02.1.01.08			Pembangunan Ruang Laboratorium Bahasa											
					Jumlah Pembangunan Ruang Laboratorium Bahasa		Ruang	0		0						SEKSI SEKOLAH MENENGAH ATAS DAN SEKOLAH LUAR BIASA
		1.01.02.1.01.10			Pembangunan Ruang Unit Kesehatan Sekolah											
					Jumlah Pembangunan Ruang Unit Kesehatan Sekolah		Ruang	0		0						SEKSI SEKOLAH MENENGAH ATAS DAN SEKOLAH LUAR BIASA
		1.01.02.1.01.14			Pembangunan Sarana, Prasarana dan Utilitas Sekolah											
					Jumlah Pembangunan Sarana, Prasarana dan Utilitas Sekolah		Unit	0		0						SEKSI SEKOLAH MENENGAH ATAS DAN SEKOLAH LUAR BIASA
		1.01.02.1.01.19			Rehabilitasi Sedang/Berat Ruang Kelas Sekolah											
					Jumlah Rehabilitasi Sedang/Berat Ruang Kelas Sekolah		Ruang	0		0						SEKSI SEKOLAH MENENGAH ATAS DAN SEKOLAH LUAR BIASA
		1.01.02.1.01.21			Rehabilitasi Sedang/Berat Ruang Laboratorium Biologi											
					Jumlah Rehabilitasi Sedang/Berat Ruang Laboratorium Biologi		Ruang	0		0						SEKSI SEKOLAH MENENGAH ATAS DAN SEKOLAH LUAR BIASA
		1.01.02.1.01.22			Rehabilitasi Sedang/Berat Ruang Laboratorium Fisika											
					Jumlah Rehabilitasi Sedang/Berat Ruang Laboratorium Fisika		Ruang	0		0						SEKSI SEKOLAH MENENGAH ATAS DAN SEKOLAH LUAR BIASA
		1.01.02.1.01.23			Rehabilitasi Sedang/Berat Ruang Laboratorium Kimia											
					Jumlah Rehabilitasi Sedang/Berat Ruang Laboratorium Kimia		Ruang	0		0						SEKSI SEKOLAH MENENGAH ATAS DAN SEKOLAH LUAR BIASA
		1.01.02.1.01.24			Rehabilitasi Sedang/Berat Ruang Laboratorium Komputer											
					Jumlah Rehabilitasi Sedang/Berat Ruang Laboratorium Komputer		Ruang	0		0						SEKSI SEKOLAH MENENGAH ATAS DAN SEKOLAH LUAR BIASA
		1.01.02.1.01.25			Rehabilitasi Sedang/Berat Ruang Laboratorium Bahasa											
					Jumlah Rehabilitasi Sedang/Berat Ruang Laboratorium Bahasa		Ruang	0		0						SEKSI SEKOLAH MENENGAH ATAS DAN SEKOLAH LUAR BIASA
		1.01.02.1.01.27			Rehabilitasi Sedang/Berat Ruang Unit Kesehatan Sekolah											
					Jumlah Rehabilitasi Sedang/Berat Ruang Unit Kesehatan Sekolah		Ruang	0		0						SEKSI SEKOLAH MENENGAH ATAS DAN SEKOLAH LUAR BIASA
		1.01.02.1.01.31			Rehabilitasi Sarana, Prasarana dan Utilitas Sekolah											
					Jumlah Rehabilitasi Sarana, Prasarana dan Utilitas Sekolah		Unit	0		0						SEKSI SEKOLAH MENENGAH ATAS DAN SEKOLAH LUAR BIASA
		1.01.02.1.01.41			Pengadaan Alat Praktik dan Peraga Peserta Didik								10.000.000			
					Jumlah Pengadaan Alat Praktik dan Peraga Peserta Didik		Paket	0		0			1			SEKSI SEKOLAH MENENGAH ATAS DAN SEKOLAH LUAR BIASA
					Persentase prasarana sarana SMA sesuai standar Cabdin XI		%	83.68		83.68			83.68			CABANG DINAS PENDIDIKAN XI
		1.01.02.1.01		Pengelolaan Pendidikan Sekolah Menengah Atas									10.000.000			
					Jumlah sarpras SMA Wilayah XI sesuai SNP		Unit	0		0			1			SEKSI SEKOLAH MENENGAH ATAS DAN SEKOLAH LUAR BIASA
		1.01.02.1.01.02			Penambahan Ruang Kelas Baru											
					Jumlah Penambahan Ruang Kelas Baru		Paket	0		0						SEKSI SEKOLAH MENENGAH ATAS DAN SEKOLAH LUAR BIASA
		1.01.02.1.01.04			Pembangunan Ruang Laboratorium Biologi											
					Jumlah Pembangunan Ruang Laboratorium Biologi		Paket	0		0						SEKSI SEKOLAH MENENGAH ATAS DAN SEKOLAH LUAR BIASA
		1.01.02.1.01.05			Pembangunan Ruang Laboratorium Fisika											
					Jumlah Pembangunan Ruang Laboratorium Fisika		Paket	0		0						SEKSI SEKOLAH MENENGAH ATAS DAN SEKOLAH LUAR BIASA
		1.01.02.1.01.06			Pembangunan Ruang Laboratorium Kimia											
					Jumlah Pembangunan Ruang Laboratorium Kimia		Paket	0		0						SEKSI SEKOLAH MENENGAH ATAS DAN SEKOLAH LUAR BIASA

Tujuan	Sasaran	Kode	Program	Kegiatan	Sub Kegiatan	INDIKATOR (TUJUAN, SASARAN, PROGRAM, KEGIATAN, SUB KEGIATAN)	Satuan	Capaian Kinerja Program dan Kerangka Pendanaan						Unit Kerja Perangkat Daerah	Lokasi	
								RKPd		APBD		P-RKPd				
								Target	Rp (000)	Target	Rp (000)	Target	Rp (000)			
(1)	(2)	(3)	(4)	(5)	(6)	(7)	(8)	(9)	(10)	(11)	(12)	(13)	(14)	(15)	(16)	
		1.01.02.1.01.07			Pembangunan Ruang Laboratorium Komputer		Paket	0		0		0			SEKSI SEKOLAH MENENGAH ATAS DAN SEKOLAH LUAR BIASA	OPD Provinsi; JAWA TENGAH
		1.01.02.1.01.08			Pembangunan Ruang Laboratorium Bahasa	Jumlah Pembangunan Ruang Laboratorium Bahasa	Paket	0		0		0			SEKSI SEKOLAH MENENGAH ATAS DAN SEKOLAH LUAR BIASA	OPD Provinsi; JAWA TENGAH
		1.01.02.1.01.10			Pembangunan Ruang Unit Kesehatan Sekolah	Jumlah Pembangunan Ruang Unit Kesehatan Sekolah	Paket	0		0		0			SEKSI SEKOLAH MENENGAH ATAS DAN SEKOLAH LUAR BIASA	
		1.01.02.1.01.14			Pembangunan Sarana, Prasarana dan Utilitas Sekolah	Jumlah Pembangunan Sarana, Prasarana dan Utilitas Sekolah	Paket	0		0		0			SEKSI SEKOLAH MENENGAH ATAS DAN SEKOLAH LUAR BIASA	OPD Provinsi; JAWA TENGAH
		1.01.02.1.01.19			Rehabilitasi Sedang/Berat Ruang Kelas Sekolah	Jumlah Rehabilitasi Sedang/Berat Ruang Kelas Sekolah	Paket	0		0		0			SEKSI SEKOLAH MENENGAH ATAS DAN SEKOLAH LUAR BIASA	OPD Provinsi; JAWA TENGAH
		1.01.02.1.01.21			Rehabilitasi Sedang/Berat Ruang Laboratorium Biologi	Jumlah Rehabilitasi Sedang/Berat Ruang Laboratorium Biologi	Paket	0		0		0			SEKSI SEKOLAH MENENGAH ATAS DAN SEKOLAH LUAR BIASA	OPD Provinsi; JAWA TENGAH
		1.01.02.1.01.22			Rehabilitasi Sedang/Berat Ruang Laboratorium Fisika	Jumlah Rehabilitasi Sedang/Berat Ruang Laboratorium Fisika	Paket	0		0		0			SEKSI SEKOLAH MENENGAH ATAS DAN SEKOLAH LUAR BIASA	
		1.01.02.1.01.23			Rehabilitasi Sedang/Berat Ruang Laboratorium Kimia	Jumlah Rehabilitasi Sedang/Berat Ruang Laboratorium Kimia	Paket	0		0		0			SEKSI SEKOLAH MENENGAH ATAS DAN SEKOLAH LUAR BIASA	OPD Provinsi; JAWA TENGAH
		1.01.02.1.01.24			Rehabilitasi Sedang/Berat Ruang Laboratorium Komputer	Jumlah Rehabilitasi Sedang/Berat Ruang Laboratorium Komputer	Ruang	0		0		0			SEKSI SEKOLAH MENENGAH ATAS DAN SEKOLAH LUAR BIASA	OPD Provinsi; JAWA TENGAH
		1.01.02.1.01.25			Rehabilitasi Sedang/Berat Ruang Laboratorium Bahasa	Jumlah Rehabilitasi Sedang/Berat Ruang Laboratorium Bahasa	Paket	0		0		0			SEKSI SEKOLAH MENENGAH ATAS DAN SEKOLAH LUAR BIASA	OPD Provinsi; JAWA TENGAH
		1.01.02.1.01.27			Rehabilitasi Sedang/Berat Ruang Unit Kesehatan Sekolah	Jumlah Rehabilitasi Sedang/Berat Ruang Unit Kesehatan Sekolah	Ruang	0		0		0			SEKSI SEKOLAH MENENGAH ATAS DAN SEKOLAH LUAR BIASA	
		1.01.02.1.01.31			Rehabilitasi Sarana, Prasarana dan Utilitas Sekolah	Jumlah Rehabilitasi Sarana, Prasarana dan Utilitas Sekolah	Paket	0		0		0			SEKSI SEKOLAH MENENGAH ATAS DAN SEKOLAH LUAR BIASA	
		1.01.02.1.01.41			Pengadaan Alat Praktik dan Peraga Peserta Didik	Jumlah Pengadaan Alat Praktik dan Peraga Peserta Didik	Paket	0		0		10.000.000				
						Persentase prasarana sarana SMA sesuai standar Cabdin XII	%	73,45		73,45		10.000.000	73,45		10.000.000	CABANG DINAS PENDIDIKAN XII
		1.01.02.1.01		Pengelolaan Pendidikan Sekolah Menengah Atas	Jumlah sarpras SMA Wilayah XII sesuai SNP	Unit	0		0		1	10.000.000			10.000.000	SEKSI SEKOLAH MENENGAH ATAS DAN SEKOLAH LUAR BIASA
		1.01.02.1.01.02			Penambahan Ruang Kelas Baru	Jumlah Penambahan Ruang Kelas Baru	Ruang	0		0		0			SEKSI SEKOLAH MENENGAH ATAS DAN SEKOLAH LUAR BIASA	OPD Provinsi; JAWA TENGAH
		1.01.02.1.01.04			Pembangunan Ruang Laboratorium Biologi	Jumlah Pembangunan Ruang Laboratorium Biologi	Ruang	0		0		0			SEKSI SEKOLAH MENENGAH ATAS DAN SEKOLAH LUAR BIASA	
		1.01.02.1.01.05			Pembangunan Ruang Laboratorium Fisika	Jumlah Pembangunan Ruang Laboratorium Fisika	Ruang	0		0		0			SEKSI SEKOLAH MENENGAH ATAS DAN SEKOLAH LUAR BIASA	
		1.01.02.1.01.06			Pembangunan Ruang Laboratorium Kimia	Jumlah Pembangunan Ruang Laboratorium Kimia	Ruang	0		0		0			SEKSI SEKOLAH MENENGAH ATAS DAN SEKOLAH LUAR BIASA	
		1.01.02.1.01.07			Pembangunan Ruang Laboratorium Komputer	Jumlah Pembangunan Ruang Laboratorium Komputer	Ruang	0		0		0			SEKSI SEKOLAH MENENGAH ATAS DAN SEKOLAH LUAR BIASA	
		1.01.02.1.01.08			Pembangunan Ruang Laboratorium Bahasa	Jumlah Pembangunan Ruang Laboratorium Bahasa	Ruang	0		0		0			SEKSI SEKOLAH MENENGAH ATAS DAN SEKOLAH LUAR BIASA	
		1.01.02.1.01.10			Pembangunan Ruang Unit Kesehatan Sekolah	Jumlah Pembangunan Ruang Unit Kesehatan Sekolah	Ruang	0		0		0			SEKSI SEKOLAH MENENGAH ATAS DAN SEKOLAH LUAR BIASA	
		1.01.02.1.01.14			Pembangunan Sarana, Prasarana dan Utilitas Sekolah	Jumlah Pembangunan Sarana, Prasarana dan Utilitas Sekolah	Unit	0		0		0			SEKSI SEKOLAH MENENGAH ATAS DAN SEKOLAH LUAR BIASA	
		1.01.02.1.01.19			Rehabilitasi Sedang/Berat Ruang Kelas Sekolah	Jumlah Rehabilitasi Sedang/Berat Ruang Kelas Sekolah	Ruang	0		0		0			SEKSI SEKOLAH MENENGAH ATAS DAN SEKOLAH LUAR BIASA	OPD Provinsi; JAWA TENGAH
		1.01.02.1.01.21			Rehabilitasi Sedang/Berat Ruang Laboratorium Biologi	Jumlah Rehabilitasi Sedang/Berat Ruang Laboratorium Biologi	Ruang	0		0		0			SEKSI SEKOLAH MENENGAH ATAS DAN SEKOLAH LUAR BIASA	
		1.01.02.1.01.22			Rehabilitasi Sedang/Berat Ruang Laboratorium Fisika	Jumlah Rehabilitasi Sedang/Berat Ruang Laboratorium Fisika	Ruang	0		0		0			SEKSI SEKOLAH MENENGAH ATAS DAN SEKOLAH LUAR BIASA	
		1.01.02.1.01.23			Rehabilitasi Sedang/Berat Ruang Laboratorium Kimia	Jumlah Rehabilitasi Sedang/Berat Ruang Laboratorium Kimia	Ruang	0		0		0			SEKSI SEKOLAH MENENGAH ATAS DAN SEKOLAH LUAR BIASA	
		1.01.02.1.01.24			Rehabilitasi Sedang/Berat Ruang Laboratorium Komputer	Jumlah Rehabilitasi Sedang/Berat Ruang Laboratorium Komputer	Ruang	0		0		0			SEKSI SEKOLAH MENENGAH ATAS DAN SEKOLAH LUAR BIASA	

Tujuan	Sasaran	Kode	Program	Kegiatan	Sub Kegiatan	INDIKATOR (TUJUAN, SASARAN, PROGRAM, KEGIATAN, SUB KEGIATAN)	Satuan	Capaian Kinerja Program dan Kerangka Pendanaan						Unit Kerja Perangkat Daerah	Lokasi	
								RKPD		APBD		P-RKPD				
								Target	Rp (000)	Target	Rp (000)	Target	Rp (000)			
(1)	(2)	(3)	(4)	(5)	(6)	(7)	(8)	(9)	(10)	(11)	(12)	(13)	(14)	(15)	(16)	
						Jumlah Rehabilitasi Sedang/Berat Ruang Laboratorium Komputer	Ruang	0			0		0		SEKSI SEKOLAH MENENGAH ATAS DAN SEKOLAH LUAR BIASA	
		1.01.02.1.01.31			Rehabilitasi Sarana, Prasarana dan Utilitas Sekolah											
					Rehabilitasi Sarana, Prasarana dan Utilitas Sekolah		Ruang	0			0		0		SEKSI SEKOLAH MENENGAH ATAS DAN SEKOLAH LUAR BIASA	OPD Provinsi; JAWA TENGAH
		1.01.02.1.01.41			Pengadaan Alat Praktik dan Peraga Peserta Didik								10.000.000			
					Jumlah Pengadaan Alat Praktik dan Peraga Peserta Didik		Paket	0			0		1	10.000.000	SEKSI SEKOLAH MENENGAH ATAS DAN SEKOLAH LUAR BIASA	OPD Provinsi; JAWA TENGAH
					Persentase prasarana sarana SMA sesuai standar Cabdin XIII		%	75.35			75.35		75.35	50.000.000	CABANG DINAS PENDIDIKAN XIII	
		1.01.02.1.01			Pengelolaan Pendidikan Sekolah Menengah Atas									50.000.000		
					Jumlah sarpras SMA Wilayah XIII sesuai SNP		Unit	0			0		1	50.000.000	SEKSI SEKOLAH MENENGAH ATAS DAN SEKOLAH LUAR BIASA	
		1.01.02.1.01.02			Penambahan Ruang Kelas Baru											
					Jumlah Penambahan Ruang Kelas Baru		Ruang	0			0		0		SEKSI SEKOLAH MENENGAH ATAS DAN SEKOLAH LUAR BIASA	
		1.01.02.1.01.04			Pembangunan Ruang Laboratorium Biologi											
					Jumlah Pembangunan Ruang Laboratorium Biologi		Ruang	0			0		0		SEKSI SEKOLAH MENENGAH ATAS DAN SEKOLAH LUAR BIASA	
		1.01.02.1.01.05			Pembangunan Ruang Laboratorium Fisika											
					Jumlah Pembangunan Ruang Laboratorium Fisika		Ruang	0			0		0		SEKSI SEKOLAH MENENGAH ATAS DAN SEKOLAH LUAR BIASA	
		1.01.02.1.01.06			Pembangunan Ruang Laboratorium Kimia											
					Jumlah Pembangunan Ruang Laboratorium Kimia		Ruang	0			0		0		SEKSI SEKOLAH MENENGAH ATAS DAN SEKOLAH LUAR BIASA	
		1.01.02.1.01.07			Pembangunan Ruang Laboratorium Komputer											
					Jumlah Pembangunan Ruang Laboratorium Komputer		Ruang	0			0		0		SEKSI SEKOLAH MENENGAH ATAS DAN SEKOLAH LUAR BIASA	
		1.01.02.1.01.08			Pembangunan Ruang Laboratorium Bahasa											
					Jumlah Pembangunan Ruang Laboratorium Bahasa		Ruang	0			0		0		SEKSI SEKOLAH MENENGAH ATAS DAN SEKOLAH LUAR BIASA	
		1.01.02.1.01.10			Pembangunan Ruang Unit Kesehatan Sekolah											
					Jumlah Pembangunan Ruang Unit Kesehatan Sekolah		Ruang	0			0		0		SEKSI SEKOLAH MENENGAH ATAS DAN SEKOLAH LUAR BIASA	
		1.01.02.1.01.14			Pembangunan Sarana, Prasarana dan Utilitas Sekolah									50.000.000		
					Jumlah Pembangunan Sarana, Prasarana dan Utilitas Sekolah		Unit	0			0		1	50.000.000	SEKSI SEKOLAH MENENGAH ATAS DAN SEKOLAH LUAR BIASA	
		1.01.02.1.01.19			Rehabilitasi Sedang/Berat Ruang Kelas Sekolah											
					Jumlah Rehabilitasi Sedang/Berat Ruang Kelas Sekolah		Ruang	0			0		0		SEKSI SEKOLAH MENENGAH ATAS DAN SEKOLAH LUAR BIASA	
		1.01.02.1.01.21			Rehabilitasi Sedang/Berat Ruang Laboratorium Biologi											
					Jumlah Rehabilitasi Sedang/Berat Ruang Laboratorium Biologi		Ruang								SEKSI SEKOLAH MENENGAH ATAS DAN SEKOLAH LUAR BIASA	
		1.01.02.1.01.22			Rehabilitasi Sedang/Berat Ruang Laboratorium Fisika											
					Jumlah Rehabilitasi Sedang/Berat Ruang Laboratorium Fisika		Ruang	0			0		0		SEKSI SEKOLAH MENENGAH ATAS DAN SEKOLAH LUAR BIASA	
		1.01.02.1.01.23			Rehabilitasi Sedang/Berat Ruang Laboratorium Kimia											
					Rehabilitasi Sedang/Berat Ruang Laboratorium Kimia		Ruang	0			0		0		SEKSI SEKOLAH MENENGAH ATAS DAN SEKOLAH LUAR BIASA	
		1.01.02.1.01.24			Rehabilitasi Sedang/Berat Ruang Laboratorium Komputer											
					Jumlah Rehabilitasi Sedang/Berat Ruang Laboratorium Komputer		Ruang	0			0		0		SEKSI SEKOLAH MENENGAH ATAS DAN SEKOLAH LUAR BIASA	
		1.01.02.1.01.25			Rehabilitasi Sedang/Berat Ruang Laboratorium Bahasa											
					Jumlah Rehabilitasi Sedang/Berat Ruang Laboratorium Bahasa		Ruang	0			0		0		SEKSI SEKOLAH MENENGAH ATAS DAN SEKOLAH LUAR BIASA	
		1.01.02.1.01.27			Rehabilitasi Sedang/Berat Ruang Unit Kesehatan Sekolah											
					Jumlah Rehabilitasi Sedang/Berat Ruang Unit Kesehatan Sekolah		Ruang	0			0		0		SEKSI SEKOLAH MENENGAH ATAS DAN SEKOLAH LUAR BIASA	
		1.01.02.1.01.31			Rehabilitasi Sarana, Prasarana dan Utilitas Sekolah											
					Jumlah Rehabilitasi Sarana, Prasarana dan Utilitas Sekolah		Unit	0			0		0		SEKSI SEKOLAH MENENGAH ATAS DAN SEKOLAH LUAR BIASA	
		1.01.02.1.01.41			Pengadaan Alat Praktik dan Peraga Peserta Didik											
					Jumlah Pengadaan Alat Praktik dan Peraga Peserta Didik		Paket	0			0		0		SEKSI SEKOLAH MENENGAH ATAS DAN SEKOLAH LUAR BIASA	
					Persentase prasarana sarana SMK Cabdin II sesuai standar		%	88.5	296.700.000	88.5	1.496.700.000	88.5	1.876.700.000	1.876.700.000	CABANG DINAS PENDIDIKAN II	
		1.01.02.1.02			Pengelolaan Pendidikan Sekolah Menengah Kejuruan				296.700.000		1.496.700.000		1.876.700.000			
					Jumlah sarpras SMK Wilayah II sesuai SNP		Unit	91	296.700.000	91	1.496.700.000	112	1.876.700.000		SEKSI SEKOLAH MENENGAH KEJURUAN	
		1.01.02.1.02.02			Penambahan Ruang Kelas Sekolah											
					Jumlah Penambahan Ruang Kelas Sekolah		Ruang	0			0		0		SEKSI SEKOLAH MENENGAH KEJURUAN	OPD Provinsi; JAWA TENGAH
		1.01.02.1.02.04			Pembangunan Ruang Praktik Siswa											
					Jumlah Pembangunan Ruang Praktik Siswa		Unit	0			0		0		SEKSI SEKOLAH MENENGAH KEJURUAN	OPD Provinsi; JAWA TENGAH
		1.01.02.1.02.05			Pembangunan Ruang Laboratorium											
					Jumlah Pembangunan Ruang Laboratorium		Unit	0			0		0		SEKSI SEKOLAH MENENGAH KEJURUAN	
		1.01.02.1.02.06			Pembangunan Ruang Unit Kesehatan Sekolah											
					Jumlah Pembangunan Ruang Unit Kesehatan Sekolah		Ruang	0			0		0		SEKSI SEKOLAH MENENGAH KEJURUAN	OPD Provinsi; JAWA TENGAH
		1.01.02.1.02.10			Pembangunan Sarana, Prasarana dan Utilitas Sekolah											
					Jumlah Pembangunan Sarana, Prasarana dan Utilitas Sekolah		Unit	0			0		0		SEKSI SEKOLAH MENENGAH KEJURUAN	OPD Provinsi; JAWA TENGAH
		1.01.02.1.02.15			Rehabilitasi Ruang Kelas Sekolah				120.000.000		120.000.000		160.000.000			

Tujuan	Sasaran	Kode	Program	Kegiatan	Sub Kegiatan	INDIKATOR (TUJUAN, SASARAN, PROGRAM, KEGIATAN, SUB KEGIATAN)	Satuan	Capaian Kinerja Program dan Kerangka Pendanaan						Unit Kerja Perangkat Daerah	Lokasi
								RKPD		APBD		P-RKPD			
								Target	Rp (000)	Target	Rp (000)	Target	Rp (000)		
(1)	(2)	(3)	(4)	(5)	(6)	(7)	(8)	(9)	(10)	(11)	(12)	(13)	(14)	(15)	(16)
						Jumlah Rehabilitasi Ruang Kelas Sekolah	Ruang	1	120.000.000	1	120.000.000	1	160.000.000	SEKSI SEKOLAH MENENGAH KEJURUAN	OPD Provinsi, JAWA TENGAH
		1.01.02.1.02.17			Rehabilitasi Ruang Praktik Siswa	Jumlah Rehabilitasi Ruang Praktik Siswa	Unit	0		0		0		SEKSI SEKOLAH MENENGAH KEJURUAN	OPD Provinsi, JAWA TENGAH
		1.01.02.1.02.19			Rehabilitasi Ruang Unit Kesehatan Sekolah	Jumlah Rehabilitasi Ruang Unit Kesehatan Sekolah	Unit	0		0		0		SEKSI SEKOLAH MENENGAH KEJURUAN	OPD Provinsi, JAWA TENGAH
		1.01.02.1.02.23			Rehabilitasi Sarana, Prasarana dan Utilitas Sekolah	Jumlah Rehabilitasi Sarana, Prasarana dan Utilitas Sekolah	Unit	0		10	1.200.000.000	11	1.390.000.000	SEKSI SEKOLAH MENENGAH KEJURUAN	OPD Provinsi, JAWA TENGAH
		1.01.02.1.02.28			Pengadaan Mebel Sekolah	Jumlah pengadaan mebel	Unit	90	176.700.000	90	176.700.000	90	176.700.000	SEKSI SEKOLAH MENENGAH KEJURUAN	OPD Provinsi, JAWA TENGAH
		1.01.02.1.02.33			Pengadaan Alat Praktik dan Peraga Peserta Didik	Jumlah Pengadaan Alat Praktik dan Peraga Peserta Didik	Unit	0		0		10	150.000.000	SEKSI SEKOLAH MENENGAH KEJURUAN	OPD Provinsi, JAWA TENGAH
					Persentase prasarana sarana SMK sesuai standar	Persentase prasarana sarana SMK sesuai standar	%	88,98	148.269.606.000	88,98	150.086.342.000	88,98	149.645.159.000	Bidang Pembinaan SMK	
		1.01.02.1.02		Pengelolaan Pendidikan Sekolah Menengah Kejuruan	Jumlah sarana prasarana SMK sesuai SNP	Unit	232	148.269.606.000	232		150.086.342.000	186	149.645.159.000	Bidang Pembinaan SMK	
		1.01.02.1.02.01			Pembangunan USB (Unit Sekolah Baru)	Jumlah Pembangunan USB (Unit Sekolah Baru)	Unit	2	10.019.606.000	2	8.759.606.000	2	7.737.964.000	Bidang Pembinaan SMK	OPD Provinsi, JAWA TENGAH
		1.01.02.1.02.02			Penambahan Ruang Kelas Sekolah	Jumlah Penambahan Ruang Kelas Sekolah	Ruang	0		13	4.290.300.000	13	4.168.670.000	Bidang Pembinaan SMK	OPD Provinsi, JAWA TENGAH
		1.01.02.1.02.04			Pembangunan Ruang Praktik Siswa	Jumlah Pembangunan Ruang Praktik Siswa	Ruang	50	48.000.000.000	29	38.543.436.000	29	38.966.455.000	Bidang Pembinaan SMK	OPD Provinsi, JAWA TENGAH
		1.01.02.1.02.05			Pembangunan Ruang Laboratorium	Jumlah Pembangunan Ruang Laboratorium	Ruang	0		30	13.580.880.000	30	13.580.880.000	Bidang Pembinaan SMK	OPD Provinsi, JAWA TENGAH
		1.01.02.1.02.06			Pembangunan Ruang Unit Kesehatan Sekolah	Jumlah Pembangunan Ruang Unit Kesehatan Sekolah	Ruang	0		0		0		Bidang Pembinaan SMK	OPD Provinsi, JAWA TENGAH
		1.01.02.1.02.10			Pembangunan Sarana, Prasarana dan Utilitas Sekolah	Jumlah Pembangunan Sarana, Prasarana dan Utilitas Sekolah	Unit	0		58	8.963.120.000	58	8.963.120.000	Bidang Pembinaan SMK	OPD Provinsi, JAWA TENGAH
		1.01.02.1.02.15			Rehabilitasi Ruang Kelas Sekolah	Jumlah Rehabilitasi Ruang Kelas Sekolah	Ruang	0		3	429.000.000	3	424.987.000	Bidang Pembinaan SMK	OPD Provinsi, JAWA TENGAH
		1.01.02.1.02.17			Rehabilitasi Ruang Praktik Siswa	Jumlah Rehabilitasi Ruang Praktik Siswa	Ruang	0		0		0		Bidang Pembinaan SMK	OPD Provinsi, JAWA TENGAH
		1.01.02.1.02.23			Rehabilitasi Sarana, Prasarana dan Utilitas Sekolah	Jumlah Rehabilitasi Sarana, Prasarana dan Utilitas Sekolah	Unit	0		0		0		Bidang Pembinaan SMK	
		1.01.02.1.02.28			Pengadaan Mebel Sekolah	Jumlah Pengadaan Mebel Sekolah	Unit	50	4.450.000.000	3	1.250.000.000	3	1.425.000.000	Bidang Pembinaan SMK	OPD Provinsi, JAWA TENGAH
		1.01.02.1.02.33			Pengadaan Alat Praktik dan Peraga Peserta Didik	Jumlah Pengadaan Alat Praktik dan Peraga Peserta Didik	Paket	130	85.800.000.000	48	74.270.000.000	48	74.378.083.000	Bidang Pembinaan SMK	
		1.01.02.1.02.34			Pemeliharaan Rutin Bangunan Gedung dan Ruang Sekolah	Jumlah Pemeliharaan Rutin Bangunan Gedung dan Ruang Sekolah	Unit	0		0		0		Bidang Pembinaan SMK	OPD Provinsi, JAWA TENGAH
		1.01.02.1.02.35			Pemeliharaan Rutin Sarana, Prasarana dan Utilitas Sekolah	Jumlah Pemeliharaan Rutin Sarana, Prasarana dan Utilitas Sekolah	Unit	0		0		0		Bidang Pembinaan SMK	OPD Provinsi, JAWA TENGAH
					Persentase prasarana sarana SMK sesuai standar Cabdin I	Persentase prasarana sarana SMK sesuai standar Cabdin I	%	89		89		89	10.000.000	CABANG DINAS PENDIDIKAN I	
		1.01.02.1.02		Pengelolaan Pendidikan Sekolah Menengah Kejuruan	Jumlah sarpras SMK Wilayah I sesuai SNP	Unit	0		0			1	10.000.000	SEKSI SEKOLAH MENENGAH KEJURUAN	
		1.01.02.1.02.02			Penambahan Ruang Kelas Sekolah	Jumlah Penambahan Ruang Kelas Sekolah	Ruang	0		0		0		SEKSI SEKOLAH MENENGAH KEJURUAN	OPD Provinsi, JAWA TENGAH
		1.01.02.1.02.15			Rehabilitasi Ruang Kelas Sekolah	Jumlah Rehabilitasi Ruang Kelas Sekolah	Ruang	0		0		0		SEKSI SEKOLAH MENENGAH KEJURUAN	OPD Provinsi, JAWA TENGAH
		1.01.02.1.02.33			Pengadaan Alat Praktik dan Peraga Peserta Didik	Jumlah Pengadaan Alat Praktik dan Peraga Peserta Didik	Unit	0		0		1	10.000.000	SEKSI SEKOLAH MENENGAH KEJURUAN	OPD Provinsi, JAWA TENGAH
		1.01.02.1.02.34			Pemeliharaan Rutin Bangunan Gedung dan Ruang Sekolah	Jumlah Pemeliharaan Rutin Bangunan Gedung dan Ruang Sekolah	Unit	0		0		0		SEKSI SEKOLAH MENENGAH KEJURUAN	OPD Provinsi, JAWA TENGAH
		1.01.02.1.02.35			Pemeliharaan Rutin Sarana, Prasarana dan Utilitas Sekolah	Jumlah Pemeliharaan Rutin Sarana, Prasarana dan Utilitas Sekolah	Unit	0		0		0		SEKSI SEKOLAH MENENGAH KEJURUAN	OPD Provinsi, JAWA TENGAH
					Persentase prasarana sarana SMK sesuai standar Cabdin III	Persentase prasarana sarana SMK sesuai standar Cabdin III	%	90,19	176.700.000	90,19	176.700.000	90,19	326.700.000	CABANG DINAS PENDIDIKAN III	
		1.01.02.1.02		Pengelolaan Pendidikan Sekolah Menengah Kejuruan	Jumlah sarpras SMK Wilayah III sesuai SNP	Unit	77	176.700.000	77		176.700.000	78	326.700.000	SEKSI SEKOLAH MENENGAH KEJURUAN	
		1.01.02.1.02.02			Penambahan Ruang Kelas Sekolah	Jumlah Penambahan Ruang Kelas Sekolah	Ruang	0		0		0		SEKSI SEKOLAH MENENGAH KEJURUAN	
		1.01.02.1.02.04			Pembangunan Ruang Praktik Siswa	Jumlah Pembangunan Ruang Praktik Siswa	Ruang	0		0		0		SEKSI SEKOLAH MENENGAH KEJURUAN	
		1.01.02.1.02.05			Pembangunan Ruang Laboratorium	Jumlah Pembangunan Ruang Laboratorium	Ruang	0		0		0		SEKSI SEKOLAH MENENGAH KEJURUAN	
		1.01.02.1.02.06			Pembangunan Ruang Unit Kesehatan Sekolah	Jumlah Pembangunan Ruang Unit Kesehatan Sekolah	Ruang	0		0		0		SEKSI SEKOLAH MENENGAH KEJURUAN	

Tujuan	Sasaran	Kode	Program	Kegiatan	Sub Kegiatan	INDIKATOR (TUJUAN, SASARAN, PROGRAM, KEGIATAN, SUB KEGIATAN)	Satuan	Capaian Kinerja Program dan Kerangka Pendanaan						Unit Kerja Perangkat Daerah	Lokasi		
								RKPD		APBD		P-RKPD					
								Target	Rp (000)	Target	Rp (000)	Target	Rp (000)				
(1)	(2)	(3)	(4)	(5)	(6)	(7)	(8)	(9)	(10)	(11)	(12)	(13)	(14)	(15)	(16)		
		1.01.02.1.02.10			Pembangunan Sarana, Prasarana dan Utilitas Sekolah	Jumlah Pembangunan Sarana, Prasarana dan Utilitas Sekolah	Unit	0					0			SEKSI SEKOLAH MENENGAH KEJURUAN	
		1.01.02.1.02.15			Rehabilitasi Ruang Kelas Sekolah	Jumlah Rehabilitasi Ruang Kelas Sekolah	Ruang	0					0			SEKSI SEKOLAH MENENGAH KEJURUAN	
		1.01.02.1.02.17			Rehabilitasi Ruang Praktik Siswa	Jumlah Rehabilitasi Ruang Praktik Siswa	Ruang	0					0			SEKSI SEKOLAH MENENGAH KEJURUAN	
		1.01.02.1.02.18			Rehabilitasi Ruang Laboratorium	Jumlah Rehabilitasi Ruang Laboratorium	Ruang									SEKSI SEKOLAH MENENGAH KEJURUAN	
		1.01.02.1.02.19			Rehabilitasi Ruang Unit Kesehatan Sekolah	Jumlah Rehabilitasi Ruang Unit Kesehatan Sekolah	Ruang	0					0			SEKSI SEKOLAH MENENGAH KEJURUAN	
		1.01.02.1.02.23			Rehabilitasi Sarana, Prasarana dan Utilitas Sekolah	Jumlah Rehabilitasi Sarana, Prasarana dan Utilitas Sekolah	Unit									SEKSI SEKOLAH MENENGAH KEJURUAN	OPD Provinsi; JAWA TENGAH
		1.01.02.1.02.28			Pengadaan Mebel Sekolah	Jumlah unit Pengadaan Mebel Sekolah	Unit	77	176.700.000	176.700.000	77	176.700.000	176.700.000	176.700.000	176.700.000	SEKSI SEKOLAH MENENGAH KEJURUAN	OPD Provinsi; JAWA TENGAH
		1.01.02.1.02.33			Pengadaan Alat Praktik dan Peraga Peserta Didik	Jumlah Pengadaan Alat Praktik dan Peraga Peserta Didik	Paket	0					0			SEKSI SEKOLAH MENENGAH KEJURUAN	OPD Provinsi; JAWA TENGAH
		1.01.02.1.02.34			Pemeliharaan Rutin Bangunan Gedung dan Ruang Sekolah	Jumlah unit Pemeliharaan Rutin Bangunan Gedung dan Ruang Sekolah	Unit	0					0			SEKSI SEKOLAH MENENGAH KEJURUAN	OPD Provinsi; JAWA TENGAH
		1.01.02.1.02.35			Pemeliharaan Rutin Sarana, Prasarana dan Utilitas Sekolah	Jumlah unit Pemeliharaan Rutin Sarana, Prasarana dan Utilitas Sekolah	Unit	0						150.000.000			
						Persentase prasarana sarana SMK sesuai standar Cabdin IV	%	85,87	1.453.400.000	85,87	1.453.400.000	85,87	1.252.700.000	1.252.700.000		CABANG DINAS PENDIDIKAN IV	
		1.01.02.1.02		Pengelolaan Pendidikan Sekolah Menengah Kejuruan					1.453.400.000			1.453.400.000		1.252.700.000			
		1.01.02.1.02.02			Penambahan Ruang Kelas Sekolah	Jumlah sarpras SMK Wilayah IV sesuai SNP	Unit	158	1.453.400.000	158	1.453.400.000	158	1.252.700.000	1.252.700.000		SEKSI SEKOLAH MENENGAH KEJURUAN	
		1.01.02.1.02.04			Pembangunan Ruang Praktik Siswa	Jumlah Pembangunan Ruang Praktik Siswa	Ruang	4	1.100.000.000	4	1.100.000.000	4	899.300.000	899.300.000		SEKSI SEKOLAH MENENGAH KEJURUAN	OPD Provinsi; JAWA TENGAH
		1.01.02.1.02.05			Pembangunan Ruang Laboratorium	Jumlah Pembangunan Ruang Laboratorium	Ruang	0					0			SEKSI SEKOLAH MENENGAH KEJURUAN	OPD Provinsi; JAWA TENGAH
		1.01.02.1.02.06			Pembangunan Ruang Unit Kesehatan Sekolah	Jumlah Ruang Pembangunan Ruang Unit Kesehatan Sekolah	Ruang	0					0			SEKSI SEKOLAH MENENGAH KEJURUAN	OPD Provinsi; JAWA TENGAH
		1.01.02.1.02.10			Pembangunan Sarana, Prasarana dan Utilitas Sekolah	Jumlah Pembangunan Sarana, Prasarana dan Utilitas Sekolah	Unit	0					0			SEKSI SEKOLAH MENENGAH KEJURUAN	OPD Provinsi; JAWA TENGAH
		1.01.02.1.02.15			Rehabilitasi Ruang Kelas Sekolah	Jumlah Rehabilitasi Ruang Kelas Sekolah	Ruang	0					0			SEKSI SEKOLAH MENENGAH KEJURUAN	OPD Provinsi; JAWA TENGAH
		1.01.02.1.02.17			Rehabilitasi Ruang Praktik Siswa	Jumlah Rehabilitasi Ruang Praktik Siswa	Ruang	0					0			SEKSI SEKOLAH MENENGAH KEJURUAN	OPD Provinsi; JAWA TENGAH
		1.01.02.1.02.18			Rehabilitasi Ruang Laboratorium	Jumlah Rehabilitasi Ruang Laboratorium	Ruang	0					0			SEKSI SEKOLAH MENENGAH KEJURUAN	OPD Provinsi; JAWA TENGAH
		1.01.02.1.02.19			Rehabilitasi Ruang Unit Kesehatan Sekolah	Jumlah Rehabilitasi Ruang Unit Kesehatan Sekolah	Ruang	0					0			SEKSI SEKOLAH MENENGAH KEJURUAN	OPD Provinsi; JAWA TENGAH
		1.01.02.1.02.23			Rehabilitasi Sarana, Prasarana dan Utilitas Sekolah	Jumlah Rehabilitasi Sarana, Prasarana dan Utilitas Sekolah	Unit	0					0			SEKSI SEKOLAH MENENGAH KEJURUAN	OPD Provinsi; JAWA TENGAH
		1.01.02.1.02.28			Pengadaan Mebel Sekolah	Jumlah Pengadaan Mebel Sekolah	Unit	154	353.400.000	353.400.000	154	353.400.000	353.400.000	353.400.000		SEKSI SEKOLAH MENENGAH KEJURUAN	OPD Provinsi; JAWA TENGAH
		1.01.02.1.02.38			Pengadaan Alat Praktik dan Peraga Siswa	Jumlah Pengadaan Alat Praktik dan Peraga Siswa	Paket	0					0			SEKSI SEKOLAH MENENGAH KEJURUAN	
		1.01.02.1.02		Pengelolaan Pendidikan Sekolah Menengah Kejuruan					2.530.100.000	90,76	2.530.100.000	90,76	2.382.803.000	2.382.803.000		CABANG DINAS PENDIDIKAN IX	
		1.01.02.1.02.02			Penambahan Ruang Kelas Sekolah	Jumlah Penambahan Ruang Kelas Sekolah	Ruang	0					0			SEKSI SEKOLAH MENENGAH KEJURUAN	OPD Provinsi; JAWA TENGAH
		1.01.02.1.02.05			Pembangunan Ruang Laboratorium	Jumlah pembangunan Ruag laboratorium	Ruang	1	1.200.000.000	1	1.200.000.000	1	997.053.000	997.053.000		SEKSI SEKOLAH MENENGAH KEJURUAN	OPD Provinsi; JAWA TENGAH
		1.01.02.1.02.06			Pembangunan Ruang Unit Kesehatan Sekolah	Jumlah Pembangunan Ruang Unit Kesehatan Sekolah	Ruang	0					0			SEKSI SEKOLAH MENENGAH KEJURUAN	
		1.01.02.1.02.10			Pembangunan Sarana, Prasarana dan Utilitas Sekolah	Jumlah Pembangunan Sarana, Prasarana dan Utilitas Sekolah	Unit	0					0			SEKSI SEKOLAH MENENGAH KEJURUAN	OPD Provinsi; JAWA TENGAH
		1.01.02.1.02.15			Rehabilitasi Ruang Kelas Sekolah	Jumlah Rehabilitasi Ruang Kelas Sekolah	Ruang	4	800.000.000	4	800.000.000	4	800.000.000	800.000.000		SEKSI SEKOLAH MENENGAH KEJURUAN	OPD Provinsi; JAWA TENGAH
		1.01.02.1.02.17			Rehabilitasi Ruang Praktik Siswa	Jumlah Rehabilitasi Ruang Praktik Siswa	Ruang	0					0			SEKSI SEKOLAH MENENGAH KEJURUAN	
		1.01.02.1.02.18			Rehabilitasi Ruang Laboratorium	Jumlah Rehabilitasi Ruang Laboratorium	Ruang	0					0			SEKSI SEKOLAH MENENGAH KEJURUAN	
		1.01.02.1.02.19			Rehabilitasi Ruang Unit Kesehatan Sekolah	Jumlah Rehabilitasi Ruang Unit Kesehatan Sekolah	Ruang	0					0			SEKSI SEKOLAH MENENGAH KEJURUAN	

Tujuan	Sasaran	Kode	Program	Kegiatan	Sub Kegiatan	INDIKATOR (TUJUAN, SASARAN, PROGRAM, KEGIATAN, SUB KEGIATAN)	Satuan	Capaian Kinerja Program dan Kerangka Pendanaan						Unit Kerja Perangkat Daerah	Lokasi	
								RKPD		APBD		P-RKPD				
								Target	Rp (000)	Target	Rp (000)	Target	Rp (000)			
(1)	(2)	(3)	(4)	(5)	(6)	(7)	(8)	(9)	(10)	(11)	(12)	(13)	(14)	(15)	(16)	
		1.01.02.1.02.23			Rehabilitasi Sarana, Prasarana dan Utilitas Sekolah											
		1.01.02.1.02.28			Pengadaan Mebel Sekolah	Jumlah Rehabilitasi Sarana, Prasarana dan Utilitas Sekolah	Unit	0							SEKSI SEKOLAH MENENGAH KEJURUAN	OPD Provinsi, JAWA TENGAH
						Jumlah pengadaan mebel sekolah	Unit	231	530.100.000		530.100.000	231	585.750.000		SEKSI SEKOLAH MENENGAH KEJURUAN	OPD Provinsi, JAWA TENGAH
		1.01.02.1.02.33			Pengadaan Alat Praktik dan Peraga Peserta Didik	Jumlah pengadaan Alat Praktik dan Peraga Peserta Didik	Paket	0							SEKSI SEKOLAH MENENGAH KEJURUAN	OPD Provinsi, JAWA TENGAH
		1.01.02.1.02.34			Pemeliharaan Rutin Bangunan Gedung dan Ruang Sekolah											
		1.01.02.1.02.35			Pemeliharaan Rutin Sarana, Prasarana dan Utilitas Sekolah	Jumlah pemeliharaan rutin sarana, prasarana dan utilitas sekolah	Unit	0							SEKSI SEKOLAH MENENGAH KEJURUAN	OPD Provinsi, JAWA TENGAH
						Persentase prasarana sarana SMK sesuai standar Cabdin V	%	77.27	1.042.020.000	77.27	1.042.020.000	77.27	868.974.000		CABANG DINAS PENDIDIKAN V	
		1.01.02.1.02		Pengelolaan Pendidikan Sekolah Menengah Kejuruan		Jumlah sarpras SMK Wilayah V sesuai SNP	Unit	8	1.042.020.000		1.042.020.000	8	868.974.000		SEKSI SEKOLAH MENENGAH KEJURUAN	
		1.01.02.1.02.02			Penambahan Ruang Kelas Sekolah	Jumlah Penambahan Ruang Kelas Sekolah	Ruang	0							SEKSI SEKOLAH MENENGAH KEJURUAN	OPD Provinsi, JAWA TENGAH
		1.01.02.1.02.04			Pembangunan Ruang Praktik Siswa	Jumlah Pembangunan Ruang Praktik Siswa	Ruang	0							SEKSI SEKOLAH MENENGAH KEJURUAN	OPD Provinsi, JAWA TENGAH
		1.01.02.1.02.05			Pembangunan Ruang Laboratorium	Jumlah Pembangunan Ruang Laboratorium	Ruang	0							SEKSI SEKOLAH MENENGAH KEJURUAN	
		1.01.02.1.02.06			Pembangunan Ruang Unit Kesehatan Sekolah	Jumlah Pembangunan Ruang Unit Kesehatan Sekolah	Ruang	0							SEKSI SEKOLAH MENENGAH KEJURUAN	
		1.01.02.1.02.10			Pembangunan Sarana, Prasarana dan Utilitas Sekolah	Jumlah Pembangunan Sarana, Prasarana dan Utilitas Sekolah	Unit	0							SEKSI SEKOLAH MENENGAH KEJURUAN	OPD Provinsi, JAWA TENGAH
		1.01.02.1.02.15			Rehabilitasi Ruang Kelas Sekolah	Jumlah Rehabilitasi Ruang Kelas Sekolah	Ruang	7	865.320.000		865.320.000	7	692.274.000		SEKSI SEKOLAH MENENGAH KEJURUAN	OPD Provinsi, JAWA TENGAH
		1.01.02.1.02.17			Rehabilitasi Ruang Praktik Siswa	Jumlah Rehabilitasi Ruang Praktik Siswa	Ruang	0							SEKSI SEKOLAH MENENGAH KEJURUAN	OPD Provinsi, JAWA TENGAH
		1.01.02.1.02.18			Rehabilitasi Ruang Laboratorium	Jumlah Rehabilitasi Ruang Laboratorium	Ruang	0							SEKSI SEKOLAH MENENGAH KEJURUAN	
		1.01.02.1.02.19			Rehabilitasi Ruang Unit Kesehatan Sekolah	Jumlah Rehabilitasi Ruang Unit Kesehatan Sekolah	Ruang	0							SEKSI SEKOLAH MENENGAH KEJURUAN	
		1.01.02.1.02.23			Rehabilitasi Sarana, Prasarana dan Utilitas Sekolah	Jumlah Rehabilitasi Sarana, Prasarana dan Utilitas Sekolah	Unit	0							SEKSI SEKOLAH MENENGAH KEJURUAN	
		1.01.02.1.02.28			Pengadaan Mebel Sekolah	Jumlah Pengadaan Mebel Sekolah	Unit	1	176.700.000		176.700.000	1	176.700.000		SEKSI SEKOLAH MENENGAH KEJURUAN	OPD Provinsi, JAWA TENGAH
		1.01.02.1.02.33			Pengadaan Alat Praktik dan Peraga Peserta Didik	Jumlah Pengadaan Alat Praktik dan Peraga Peserta Didik	Unit	0							SEKSI SEKOLAH MENENGAH KEJURUAN	OPD Provinsi, JAWA TENGAH
						Persentase prasarana sarana SMK sesuai standar Cabdin VI	%	90.09	484.620.000	90.09	484.620.000	90.09	834.620.000		CABANG DINAS PENDIDIKAN VI	
		1.01.02.1.02		Pengelolaan Pendidikan Sekolah Menengah Kejuruan		Jumlah sarpras SMK Wilayah VI sesuai SNP	Unit	155	484.620.000		484.620.000	155	834.620.000		SEKSI SEKOLAH MENENGAH KEJURUAN	
		1.01.02.1.02.02			Penambahan Ruang Kelas Sekolah	Jumlah Penambahan Ruang Kelas Sekolah	Ruang	0							SEKSI SEKOLAH MENENGAH KEJURUAN	OPD Provinsi, JAWA TENGAH
		1.01.02.1.02.04			Pembangunan Ruang Praktik Siswa	Jumlah Pembangunan Ruang Praktik Siswa	Ruang								SEKSI SEKOLAH MENENGAH KEJURUAN	
		1.01.02.1.02.05			Pembangunan Ruang Laboratorium	Jumlah Pembangunan Ruang Laboratorium	Ruang								SEKSI SEKOLAH MENENGAH KEJURUAN	
		1.01.02.1.02.06			Pembangunan Ruang Unit Kesehatan Sekolah	Jumlah Pembangunan Ruang Unit Kesehatan Sekolah	Ruang								SEKSI SEKOLAH MENENGAH KEJURUAN	
		1.01.02.1.02.10			Pembangunan Sarana, Prasarana dan Utilitas Sekolah	Jumlah Pembangunan Sarana, Prasarana dan Utilitas Sekolah	Unit	0							SEKSI SEKOLAH MENENGAH KEJURUAN	OPD Provinsi, JAWA TENGAH
		1.01.02.1.02.15			Rehabilitasi Ruang Kelas Sekolah	Jumlah Rehabilitasi Ruang Kelas Sekolah	Ruang	0							SEKSI SEKOLAH MENENGAH KEJURUAN	OPD Provinsi, JAWA TENGAH
		1.01.02.1.02.17			Rehabilitasi Ruang Praktik Siswa	Jumlah Rehabilitasi Ruang Praktik Siswa	Ruang	0							SEKSI SEKOLAH MENENGAH KEJURUAN	OPD Provinsi, JAWA TENGAH
		1.01.02.1.02.18			Rehabilitasi Ruang Laboratorium	Jumlah Rehabilitasi Ruang Laboratorium	Ruang	0							SEKSI SEKOLAH MENENGAH KEJURUAN	OPD Provinsi, JAWA TENGAH
		1.01.02.1.02.19			Rehabilitasi Ruang Unit Kesehatan Sekolah	Jumlah Rehabilitasi Ruang Unit Kesehatan Sekolah	Ruang								SEKSI SEKOLAH MENENGAH KEJURUAN	
		1.01.02.1.02.23			Rehabilitasi Sarana, Prasarana dan Utilitas Sekolah	Jumlah Rehabilitasi Sarana, Prasarana dan Utilitas Sekolah	Unit	1	131.220.000		131.220.000	2	331.220.000		SEKSI SEKOLAH MENENGAH KEJURUAN	
		1.01.02.1.02.28			Pengadaan Mebel Sekolah	Jumlah Pengadaan Mebel Sekolah	Unit	154	353.400.000		353.400.000	154	353.400.000		SEKSI SEKOLAH MENENGAH KEJURUAN	OPD Provinsi, JAWA TENGAH
		1.01.02.1.02.33			Pengadaan Alat Praktik dan Peraga Peserta Didik	Jumlah Pengadaan Alat Praktik dan Peraga Peserta Didik	Paket					10	150.000.000		SEKSI SEKOLAH MENENGAH KEJURUAN	
						Persentase prasarana sarana SMK sesuai standar Cabdin VII	%	92.31		92.31			10.000.000		CABANG DINAS PENDIDIKAN VII	

Tujuan	Sasaran	Kode	Program	Kegiatan	Sub Kegiatan	INDIKATOR (TUJUAN, SASARAN, PROGRAM, KEGIATAN, SUB KEGIATAN)	Satuan	Capaian Kinerja Program dan Kerangka Pendanaan						Unit Kerja Perangkat Daerah	Lokasi		
								RKPD		APBD		P-RKPD					
								Target	Rp (000)	Target	Rp (000)	Target	Rp (000)				
(1)	(2)	(3)	(4)	(5)	(6)	(7)	(8)	(9)	(10)	(11)	(12)	(13)	(14)	(15)	(16)		
						Jumlah Rehabilitasi Ruang Kelas Sekolah	Ruang	0					0			SEKSI SEKOLAH MENENGAH KEJURUAN	OPD Provinsi; JAWA TENGAH
		1.01.02.1.02.17				Rehabilitasi Ruang Praktik Siswa	Ruang	0					0			SEKSI SEKOLAH MENENGAH KEJURUAN	
		1.01.02.1.02.18				Rehabilitasi Ruang Laboratorium	Ruang	0					0			SEKSI SEKOLAH MENENGAH KEJURUAN	
		1.01.02.1.02.19				Rehabilitasi Ruang Unit Kesehatan Sekolah	Ruang	0					0			SEKSI SEKOLAH MENENGAH KEJURUAN	
		1.01.02.1.02.23				Rehabilitasi Sarana, Prasarana dan Utilitas Sekolah	Ruang	0					0			SEKSI SEKOLAH MENENGAH KEJURUAN	
		1.01.02.1.02.28				Pengadaan Mebel Sekolah	Unit	0					0			SEKSI SEKOLAH MENENGAH KEJURUAN	
		1.01.02.1.02.28				Pengadaan Mebel Sekolah	Unit	77		353.400.000			353.400.000		353.400.000	SEKSI SEKOLAH MENENGAH KEJURUAN	OPD Provinsi; JAWA TENGAH
		1.01.02.1.02.33				Pengadaan Alat Praktik dan Peraga Peserta Didik	Paket	0					0			SEKSI SEKOLAH MENENGAH KEJURUAN	
		1.01.02.1.02.33				Persentase prasarana sarana SMK sesuai standar Cabdin XI	%	90,02		176.700.000	90,02		176.700.000	90,02	176.700.000	CABANG DINAS PENDIDIKAN XI	
		1.01.02.1.02.02			Pengelolaan Pendidikan Sekolah Menengah Kejuruan	Jumlah sarpras SMK Wilayah XI sesuai SNP	Unit	77		176.700.000	77		176.700.000	77	176.700.000	SEKSI SEKOLAH MENENGAH KEJURUAN	
		1.01.02.1.02.02				Penambahan Ruang Kelas Sekolah	Ruang	0					0			SEKSI SEKOLAH MENENGAH KEJURUAN	OPD Provinsi; JAWA TENGAH
		1.01.02.1.02.04				Pembangunan Ruang Praktik Siswa	Ruang	0					0			SEKSI SEKOLAH MENENGAH KEJURUAN	OPD Provinsi; JAWA TENGAH
		1.01.02.1.02.05				Pembangunan Ruang Laboratorium	Ruang	0					0			SEKSI SEKOLAH MENENGAH KEJURUAN	OPD Provinsi; JAWA TENGAH
		1.01.02.1.02.06				Pembangunan Ruang Unit Kesehatan Sekolah	Ruang	0					0			SEKSI SEKOLAH MENENGAH KEJURUAN	
		1.01.02.1.02.10				Pembangunan Sarana, Prasarana dan Utilitas Sekolah	Ruang	0					0			SEKSI SEKOLAH MENENGAH KEJURUAN	OPD Provinsi; JAWA TENGAH
		1.01.02.1.02.15				Rehabilitasi Ruang Kelas Sekolah	Paket	0					0			SEKSI SEKOLAH MENENGAH KEJURUAN	OPD Provinsi; JAWA TENGAH
		1.01.02.1.02.17				Rehabilitasi Ruang Praktik Siswa	Paket	0					0			SEKSI SEKOLAH MENENGAH KEJURUAN	OPD Provinsi; JAWA TENGAH
		1.01.02.1.02.18				Rehabilitasi Ruang Laboratorium	Paket	0					0			SEKSI SEKOLAH MENENGAH KEJURUAN	OPD Provinsi; JAWA TENGAH
		1.01.02.1.02.19				Rehabilitasi Ruang Unit Kesehatan Sekolah	Paket	0					0			SEKSI SEKOLAH MENENGAH KEJURUAN	OPD Provinsi; JAWA TENGAH
		1.01.02.1.02.23				Rehabilitasi Sarana, Prasarana dan Utilitas Sekolah	Paket	0					0			SEKSI SEKOLAH MENENGAH KEJURUAN	
		1.01.02.1.02.28				Pengadaan Mebel Sekolah	Unit	0		176.700.000			176.700.000		176.700.000	SEKSI SEKOLAH MENENGAH KEJURUAN	OPD Provinsi; JAWA TENGAH
		1.01.02.1.02.33				Pengadaan Alat Praktik dan Peraga Peserta Didik	Paket	0					0			SEKSI SEKOLAH MENENGAH KEJURUAN	OPD Provinsi; JAWA TENGAH
		1.01.02.1.02.33				Persentase prasarana sarana SMK sesuai standar Cabdin XII	%	90,66		176.700.000	90,66		176.700.000	90,66	176.700.000	CABANG DINAS PENDIDIKAN XII	
		1.01.02.1.02.02			Pengelolaan Pendidikan Sekolah Menengah Kejuruan	Jumlah sarpras SMK Wilayah XII sesuai SNP	Unit	77		176.700.000	77		176.700.000	77	176.700.000	SEKSI SEKOLAH MENENGAH KEJURUAN	
		1.01.02.1.02.02				Penambahan Ruang Kelas Sekolah	Ruang	0					0			SEKSI SEKOLAH MENENGAH KEJURUAN	OPD Provinsi; JAWA TENGAH
		1.01.02.1.02.04				Pembangunan Ruang Praktik Siswa	Ruang	0					0			SEKSI SEKOLAH MENENGAH KEJURUAN	
		1.01.02.1.02.05				Pembangunan Ruang Laboratorium	Ruang	0					0			SEKSI SEKOLAH MENENGAH KEJURUAN	OPD Provinsi; JAWA TENGAH
		1.01.02.1.02.06				Pembangunan Ruang Unit Kesehatan Sekolah	Ruang	0					0			SEKSI SEKOLAH MENENGAH KEJURUAN	
		1.01.02.1.02.10				Pembangunan Sarana, Prasarana dan Utilitas Sekolah	Unit	0					0			SEKSI SEKOLAH MENENGAH KEJURUAN	OPD Provinsi; JAWA TENGAH
		1.01.02.1.02.15				Rehabilitasi Ruang Kelas Sekolah	Ruang	0					0			SEKSI SEKOLAH MENENGAH KEJURUAN	OPD Provinsi; JAWA TENGAH
		1.01.02.1.02.17				Rehabilitasi Ruang Praktik Siswa	Ruang	0					0			SEKSI SEKOLAH MENENGAH KEJURUAN	
		1.01.02.1.02.18				Rehabilitasi Ruang Laboratorium	Ruang	0					0			SEKSI SEKOLAH MENENGAH KEJURUAN	OPD Provinsi; JAWA TENGAH
		1.01.02.1.02.19				Rehabilitasi Ruang Unit Kesehatan Sekolah	Ruang	0					0			SEKSI SEKOLAH MENENGAH KEJURUAN	
		1.01.02.1.02.23				Rehabilitasi Sarana, Prasarana dan Utilitas Sekolah	Ruang	0					0			SEKSI SEKOLAH MENENGAH KEJURUAN	
		1.01.02.1.02.28				Pengadaan Mebel Sekolah	Unit	77		176.700.000	77		176.700.000		176.700.000	SEKSI SEKOLAH MENENGAH KEJURUAN	OPD Provinsi; JAWA TENGAH
		1.01.02.1.02.33				Pengadaan Alat Praktik dan Peraga Peserta Didik	Paket	0					0			SEKSI SEKOLAH MENENGAH KEJURUAN	OPD Provinsi; JAWA TENGAH
		1.01.02.1.02.33				Persentase prasarana sarana SMK sesuai standar Cabdin XIII	%	84,95			84,95			84,95	10.000.000	CABANG DINAS PENDIDIKAN XIII	

Tujuan	Sasaran	Kode	Program	Kegiatan	Sub Kegiatan	INDIKATOR (TUJUAN, SASARAN, PROGRAM, KEGIATAN, SUB KEGIATAN)	Satuan	Capaian Kinerja Program dan Kerangka Pendanaan						Unit Kerja Perangkat Daerah	Lokasi	
								RKPD		APBD		P-RKPD				
								Target	Rp (000)	Target	Rp (000)	Target	Rp (000)			
(1)	(2)	(3)	(4)	(5)	(6)	(7)	(8)	(9)	(10)	(11)	(12)	(13)	(14)	(15)	(16)	
		1.01.02.1.02		Pengelolaan Pendidikan Sekolah Menengah Kejuruan									10.000.000			
						Jumlah sarpras SMK Wilayah XIII sesuai SNP	Unit	0		0			1	10.000.000	SEKSI SEKOLAH MENENGAH KEJURUAN	
		1.01.02.1.02.02		Penambahan Ruang Kelas Sekolah												
						Jumlah Penambahan Ruang Kelas Sekolah	Ruang	0		0			0		SEKSI SEKOLAH MENENGAH KEJURUAN	OPD Provinsi; JAWA TENGAH
		1.01.02.1.02.04		Pembangunan Ruang Praktik Siswa												
						Jumlah Pembangunan Ruang Praktik Siswa	Ruang	0		0			0		SEKSI SEKOLAH MENENGAH KEJURUAN	OPD Provinsi; JAWA TENGAH
		1.01.02.1.02.05		Pembangunan Ruang Laboratorium												
						Jumlah Pembangunan Ruang Laboratorium	Ruang								SEKSI SEKOLAH MENENGAH KEJURUAN	OPD Provinsi; JAWA TENGAH
		1.01.02.1.02.06		Pembangunan Ruang Unit Kesehatan Sekolah												
						Jumlah Pembangunan Ruang Unit Kesehatan Sekolah	Ruang	0		0			0		SEKSI SEKOLAH MENENGAH KEJURUAN	OPD Provinsi; JAWA TENGAH
		1.01.02.1.02.10		Pembangunan Sarana, Prasarana dan Utilitas Sekolah												
						Jumlah Pembangunan Sarana, Prasarana dan Utilitas Sekolah	Unit	0		0			0		SEKSI SEKOLAH MENENGAH KEJURUAN	OPD Provinsi; JAWA TENGAH
		1.01.02.1.02.15		Rehabilitasi Ruang Kelas Sekolah												
						Jumlah Rehabilitasi Ruang Kelas Sekolah	Ruang	0		0			0		SEKSI SEKOLAH MENENGAH KEJURUAN	OPD Provinsi; JAWA TENGAH
		1.01.02.1.02.17		Rehabilitasi Ruang Praktik Siswa												
						Jumlah Rehabilitasi Ruang Praktik Siswa	Ruang								SEKSI SEKOLAH MENENGAH KEJURUAN	OPD Provinsi; JAWA TENGAH
		1.01.02.1.02.18		Rehabilitasi Ruang Laboratorium												
						Jumlah Rehabilitasi Ruang Laboratorium	Ruang								SEKSI SEKOLAH MENENGAH KEJURUAN	OPD Provinsi; JAWA TENGAH
		1.01.02.1.02.19		Rehabilitasi Ruang Unit Kesehatan Sekolah												
						Jumlah Rehabilitasi Ruang Unit Kesehatan Sekolah	Ruang								SEKSI SEKOLAH MENENGAH KEJURUAN	OPD Provinsi; JAWA TENGAH
		1.01.02.1.02.23		Rehabilitasi Sarana, Prasarana dan Utilitas Sekolah												
						Jumlah Rehabilitasi Sarana, Prasarana dan Utilitas Sekolah	Unit	0		0			0		SEKSI SEKOLAH MENENGAH KEJURUAN	OPD Provinsi; JAWA TENGAH
		1.01.02.1.02.33		Pengadaan Alat Praktik dan Peraga Peserta Didik									10.000.000			
						Jumlah Pengadaan Alat Praktik dan Peraga Peserta Didik	Paket						1	10.000.000	SEKSI SEKOLAH MENENGAH KEJURUAN	OPD Provinsi; JAWA TENGAH
						Persentase SMA Memanfaatkan sumber belajar berbasis IT	%	86	1.250.599.000	86	1.250.599.000	86	1.500.599.000		Balai Pengembangan Teknologi Informasi dan Komunikasi Pendidikan Dan Kebudayaan Kelas A	
		1.01.02.1.01		Pengelolaan Pendidikan Sekolah Menengah Atas					1.250.599.000		1.250.599.000		1.500.599.000			
						Jumlah Produksi Sumber Belajar SMA Berbasis TIK	Angka	90	583.860.000	90	583.860.000	90	683.860.000		SEKSI PENGEMBANGAN TEKNOLOGI INFORMASI KOMUNIKASI PENDIDIKAN DAN KEBUDAYAAN	
		1.01.02.1.01.46		Pengadaan Alat Praktik dan Peraga Siswa					583.860.000		583.860.000		683.860.000			
						Jumlah Produksi Sumber Belajar Bbasis TIK Jenjang SMA	Angka	90	583.860.000	90	583.860.000	90	683.860.000		SEKSI PENGEMBANGAN TEKNOLOGI INFORMASI KOMUNIKASI PENDIDIKAN DAN KEBUDAYAAN	
						Jumlah sekolah SMA yang memanfaatkan media pembelajaran	Angka	655	666.739.000	655	666.739.000	655	816.739.000		SEKSI PEMBERDAYAAN TEKNOLOGI INFORMASI KOMUNIKASI PENDIDIKAN DAN KEBUDAYAAN	
		1.01.02.1.01.49		Pembinaan Minat, Bakat dan Kreativitas Siswa					150.000.000		150.000.000		150.000.000			
						Jumlah Kategori Lomba Jenjang SMA	Angka	5	150.000.000	5	150.000.000	5	150.000.000		SEKSI PEMBERDAYAAN TEKNOLOGI INFORMASI KOMUNIKASI PENDIDIKAN DAN KEBUDAYAAN	OPD Provinsi; JAWA TENGAH
		1.01.02.1.01.51		Pengembangan Karir Pendidik dan Tenaga Kependidikan Pada Satuan Pendidikan Sekolah Menengah Atas					516.739.000		516.739.000		666.739.000			
						Jumlah guru dan tenaga kependidikan yang memanfaatkan TIK untuk mendukung pembelajaran Jenjang SMA	Orang	650	516.739.000	650	516.739.000	650	666.739.000		SEKSI PEMBERDAYAAN TEKNOLOGI INFORMASI KOMUNIKASI PENDIDIKAN DAN KEBUDAYAAN	OPD Provinsi; JAWA TENGAH
						Persentase SMK Memanfaatkan sumber belajar berbasis IT	%	76.64	950.599.000	76.64	950.599.000	76.64	1.150.599.000		Balai Pengembangan Teknologi Informasi dan Komunikasi Pendidikan Dan Kebudayaan Kelas A	
		1.01.02.1.02		Pengelolaan Pendidikan Sekolah Menengah Kejuruan					950.599.000		950.599.000		1.150.599.000			
						Jumlah Produksi Sumber Belajar SMK Berbasis TIK	Angka	110	283.860.000	110	283.860.000	110	333.860.000		SEKSI PENGEMBANGAN TEKNOLOGI INFORMASI KOMUNIKASI PENDIDIKAN DAN KEBUDAYAAN	
		1.01.02.1.02.38		Pengadaan Alat Praktik dan Peraga Siswa					283.860.000		283.860.000		333.860.000			
						Jumlah Produksi Sumber Belajar Bbasis TIK Jenjang SMK	Angka	110	283.860.000	110	283.860.000	110	333.860.000		SEKSI PENGEMBANGAN TEKNOLOGI INFORMASI KOMUNIKASI PENDIDIKAN DAN KEBUDAYAAN	OPD Provinsi; JAWA TENGAH
						Jumlah sekolah SMK yang memanfaatkan media pembelajaran	Angka	1225	666.739.000	1225	666.739.000	1225	816.739.000		SEKSI PEMBERDAYAAN TEKNOLOGI INFORMASI KOMUNIKASI PENDIDIKAN DAN KEBUDAYAAN	
		1.01.02.1.02.41		Pembinaan Minat, Bakat dan Kreativitas Siswa					150.000.000		150.000.000		150.000.000			
						Jumlah Kategori Lomba Jenjang SMK	Angka	5	150.000.000	5	150.000.000	5	150.000.000		SEKSI PEMBERDAYAAN TEKNOLOGI INFORMASI KOMUNIKASI PENDIDIKAN DAN KEBUDAYAAN	OPD Provinsi; JAWA TENGAH
		1.01.02.1.02.43		Pengembangan Karir Pendidik dan Tenaga Kependidikan Pada Satuan Pendidikan Sekolah Menengah Kejuruan					516.739.000		516.739.000		666.739.000			
						Jumlah guru dan tenaga kependidikan yang memanfaatkan TIK untuk mendukung pembelajaran Jenjang SMK	Orang	1220	516.739.000	1220	516.739.000	1220	666.739.000		SEKSI PEMBERDAYAAN TEKNOLOGI INFORMASI KOMUNIKASI PENDIDIKAN DAN KEBUDAYAAN	OPD Provinsi; JAWA TENGAH
						Rasio Guru terhadap Rombongan Belajar pada SMA/SMK/SLB	%	0.07	385.358.000	0.07		0.07	378.908.000		Dinas Pendidikan dan Kebudayaan	
		1.01.04	PROGRAM PENDIDIK DAN TENAGA KEPENDIDIKAN						385.358.000		385.358.000		378.908.000			
						Rasio guru SLB dengan rombongan belajar SLB	%	0.5	152.802.000	0.5		0.5	147.702.000		Bidang Ketenagaan Dikbud	
		1.01.04.1.01		Pemindahan Pendidik dan Tenaga Kependidikan Lintas Kabupaten/Kota dalam 1 (satu) Provinsi					152.802.000		152.802.000		147.702.000			
						Jumlah Guru dan Tenaga Kependidikan SLB ditingkatkan Layanannya	Orang	60	76.400.000	60		60	71.300.000		SEKSI PENDIDIK DAN TENAGA KEPENDIDIKAN KHUSUS DAN TENAGA KEBUDAYAAN	

Tujuan	Sasaran	Kode	Program	Kegiatan	Sub Kegiatan	INDIKATOR (TUJUAN, SASARAN, PROGRAM, KEGIATAN, SUB KEGIATAN)	Satuan	Capaian Kinerja Program dan Kerangka Pendanaan						Unit Kerja Perangkat Daerah	Lokasi	
								RKPd		APBD		P-RKPd				
								Target	Rp (000)	Target	Rp (000)	Target	Rp (000)			
(1)	(2)	(3)	(4)	(5)	(6)	(7)	(8)	(9)	(10)	(11)	(12)	(13)	(14)	(15)	(16)	
		1.01.04.1.01.01			Perhitungan dan Pemetaan Pendidik dan Tenaga Kependidikan Satuan Pendidikan Menengah dan Pendidikan Khusus				76.400.000		76.400.000		71.300.000			
					Jumlah dokumen Perhitungan dan Pemetaan Pendidik dan Tenaga Kependidikan SLB	Dokumen	14		76.400.000	14		76.400.000	14	71.300.000	SEKSI PENDIDIK DAN TENAGA KEPENDIDIKAN KHUSUS DAN TENAGA KEBUDAYAAN	OPD Provinsi; JAWA TENGAH
					Jumlah Guru SLB yang dipindahkan dalam rangka penataan distribusi	Orang	69		76.402.000	69		76.402.000	69	76.402.000	SEKSI PENDIDIK DAN TENAGA KEPENDIDIKAN KHUSUS DAN TENAGA KEBUDAYAAN	
		1.01.04.1.01.02			Penataan Pendistribusian Pendidik dan Tenaga Kependidikan Satuan Pendidikan Menengah dan Pendidikan Khusus				76.402.000		76.402.000		76.402.000			
					Jumlah Laporan Distribusi Pendidik dan Ketenagapendidikan SLB	Laporan	14		76.402.000	14		76.402.000	14	76.402.000	SEKSI PENDIDIK DAN TENAGA KEPENDIDIKAN KHUSUS DAN TENAGA KEBUDAYAAN	OPD Provinsi; JAWA TENGAH
					Rasio guru SMA dengan rombongan belajar SMA	%	0.08		85.000.000	0.08		85.000.000	0.08	85.000.000	Bidang Ketenagaan Dikbud	
		1.01.04.1.01			Pemindahan Pendidik dan Tenaga Kependidikan Lintas Kabupaten/Kota dalam 1 (satu) Provinsi				85.000.000		85.000.000		85.000.000			
					Jumlah Guru dan Tenaga Kependidikan SMA ditingkatkan Layanannya	Orang	100		30.000.000	100		30.000.000	100	30.000.000	SEKSI PENDIDIK DAN TENAGA KEPENDIDIKAN SEKOLAH MENENGAH ATAS	
		1.01.04.1.01.01			Perhitungan dan Pemetaan Pendidik dan Tenaga Kependidikan Satuan Pendidikan Menengah dan Pendidikan Khusus				30.000.000		30.000.000		30.000.000			
					Jumlah dokumen Perhitungan dan Pemetaan Pendidik dan Tenaga Kependidikan SMA	Dokumen	14		30.000.000	14		30.000.000	14	30.000.000	SEKSI PENDIDIK DAN TENAGA KEPENDIDIKAN SEKOLAH MENENGAH ATAS	OPD Provinsi; JAWA TENGAH
					Jumlah Guru SMA yang dipindahkan dalam rangka penataan distribusi	Orang	112		55.000.000	112		55.000.000	112	55.000.000	SEKSI PENDIDIK DAN TENAGA KEPENDIDIKAN SEKOLAH MENENGAH ATAS	
		1.01.04.1.01.02			Penataan Pendistribusian Pendidik dan Tenaga Kependidikan Satuan Pendidikan Menengah dan Pendidikan Khusus				55.000.000		55.000.000		55.000.000			
					Jumlah Laporan Distribusi Pendidik dan Ketenagapendidikan SMA	Laporan	14		55.000.000	14		55.000.000	14	55.000.000	SEKSI PENDIDIK DAN TENAGA KEPENDIDIKAN SEKOLAH MENENGAH ATAS	OPD Provinsi; JAWA TENGAH
					Rasio guru SMK dengan rombongan belajar SMK	%	0.08		147.556.000	0.08		147.556.000	0.08	146.206.000	Bidang Ketenagaan Dikbud	
		1.01.04.1.01			Pemindahan Pendidik dan Tenaga Kependidikan Lintas Kabupaten/Kota dalam 1 (satu) Provinsi				147.556.000		147.556.000		146.206.000			
					Jumlah Guru dan Tenaga Kependidikan SMK ditingkatkan Layanannya	Orang	101		73.778.000	101		73.778.000	101	72.628.000	SEKSI PENDIDIK DAN TENAGA KEPENDIDIKAN SEKOLAH MENENGAH KEJURUAN	
		1.01.04.1.01.01			Perhitungan dan Pemetaan Pendidik dan Tenaga Kependidikan Satuan Pendidikan Menengah dan Pendidikan Khusus				73.778.000		73.778.000		72.628.000			
					Jumlah dokumen Perhitungan dan Pemetaan Pendidik dan Tenaga Kependidikan SMK	Dokumen	14		73.778.000	14		73.778.000	14	72.628.000	SEKSI PENDIDIK DAN TENAGA KEPENDIDIKAN SEKOLAH MENENGAH KEJURUAN	OPD Provinsi; JAWA TENGAH
					Jumlah Guru SMK yang dipindahkan dalam rangka penataan distribusi	Orang	109		73.778.000	109		73.778.000	109	73.578.000	SEKSI PENDIDIK DAN TENAGA KEPENDIDIKAN SEKOLAH MENENGAH KEJURUAN	
		1.01.04.1.01.02			Penataan Pendistribusian Pendidik dan Tenaga Kependidikan Satuan Pendidikan Menengah dan Pendidikan Khusus				73.778.000		73.778.000		73.578.000			
					Jumlah Laporan Distribusi Pendidik dan Ketenagapendidikan SMK	Laporan	14		73.778.000	14		73.778.000	14	73.578.000	SEKSI PENDIDIK DAN TENAGA KEPENDIDIKAN SEKOLAH MENENGAH KEJURUAN	OPD Provinsi; JAWA TENGAH
JUMLAH									8.097.880.004.000		8.125.109.235.000		8.021.198.462.000			

Tujuan	Sasaran	Kode	Program	Kegiatan	Sub Kegiatan	INDIKATOR (TUJUAN, SASARAN, PROGRAM, KEGIATAN, SUB KEGIATAN)	Satuan	Capaian Kinerja Program dan Kerangka Pendanaan						Unit Kerja Perangkat Daerah	Lokasi
								RKPD		APBD		P-RKPD			
								Target	Rp (000)	Target	Rp (000)	Target	Rp (000)		
(1)	(2)	(3)	(4)	(5)	(6)	(7)	(8)	(9)	(10)	(11)	(12)	(13)	(14)	(15)	(16)
meningkatkan derajat kesehatan masyarakat						Angka Harapan Hidup	Tahun	74.72	631.595.587.000	74.72	688.239.923.000	74.72	698.972.588.000	Dinas Kesehatan	
	Menurunnya angka kesakitan dan angka kematian					Angka Kematian Balita	Angka	9.2	532.555.000	9.2	523.790.000	9.2	523.790.000	Dinas Kesehatan	
		1.02.02	PROGRAM PEMENUHAN UPAYA KESEHATAN PERORANGAN DAN UPAYA KESEHATAN MASYARAKAT						532.555.000		523.790.000		523.790.000		
						Persentase Kabupaten/Kota Dengan Peningkatan Cakupan Kesehatan Balita	%	60	532.555.000	60	523.790.000	60	523.790.000	Bidang Kesehatan Masyarakat	
		1.02.02.1.02		Penyediaan Layanan Kesehatan untuk UKP Rujukan, UKM dan UKM Rujukan Tingkat Daerah Provinsi					459.905.000		451.140.000		451.140.000		
						% Kab/Kota dengan Pelayanan Balita Yang Dilayani Sesuai Standar Minimal 90%	%	60	72.650.000	60	72.650.000	60	72.650.000	SEKSI KESEHATAN KELUARGA DAN GIZI	
		1.02.02.1.02.03		Pengelolaan Pelayanan Kesehatan Ibu dan Anak					72.650.000		72.650.000		72.650.000		
						Jumlah Kab/kota yang difasilitasi dan dilakukan pendampingan untuk melakukan Stimulasi Deteksi Intervensi Dini Tumbuh Kembang minimal 90 %	%	22	72.650.000	22	72.650.000	22	72.650.000	SEKSI KESEHATAN KELUARGA DAN GIZI	OPD Provinsi, JAWA TENGAH --> KOTA SEMARANG
						% Kab/Kota Dengan Prevalensi Gizi Buruk < 0,05%	%	28.57	459.905.000	28.57	451.140.000	28.57	451.140.000		
		1.02.02.1.02.06		Pengelolaan Pelayanan Kesehatan Gizi Masyarakat					459.905.000		451.140.000		451.140.000		
						Jumlah Kab/kota yang difasilitasi dan dilakukan pendampingan penanganannya bayi resiko stunting	%	22	362.705.000	22	353.940.000	22	353.940.000		OPD Provinsi, JAWA TENGAH --> KOTA SEMARANG
						Jumlah Kab/kota yang difasilitasi dan dilakukan pendampingan untuk penanganan gizi kurang dan gizi buruk	%	22	97.200.000	22	97.200.000	22	97.200.000		OPD Provinsi, JAWA TENGAH --> KOTA SEMARANG
		1.02.02.1.02		Penyediaan Layanan Kesehatan untuk UKP Rujukan, UKM dan UKM Rujukan Tingkat Daerah Provinsi					72.650.000		72.650.000		72.650.000		
						% Kab/Kota dengan Pelayanan Balita Yang Dilayani Sesuai Standar Minimal 90%	%	60	72.650.000	60	72.650.000	60	72.650.000	SEKSI KESEHATAN KELUARGA DAN GIZI	
		1.02.02.1.02.03		Pengelolaan Pelayanan Kesehatan Ibu dan Anak					72.650.000		72.650.000		72.650.000		
						Jumlah Kab/kota yang difasilitasi dan dilakukan pendampingan untuk melakukan Stimulasi Deteksi Intervensi Dini Tumbuh Kembang minimal 90 %	%	22	72.650.000	22	72.650.000	22	72.650.000	SEKSI KESEHATAN KELUARGA DAN GIZI	OPD Provinsi, JAWA TENGAH --> KOTA SEMARANG
						% Kab/Kota Dengan Prevalensi Gizi Buruk < 0,05%	%	28.57	459.905.000	28.57	451.140.000	28.57	451.140.000		
		1.02.02.1.02.06		Pengelolaan Pelayanan Kesehatan Gizi Masyarakat					459.905.000		451.140.000		451.140.000		
						Jumlah Kab/kota yang difasilitasi dan dilakukan pendampingan penanganannya bayi resiko stunting	%	22	362.705.000	22	353.940.000	22	353.940.000		OPD Provinsi, JAWA TENGAH --> KOTA SEMARANG
						Jumlah Kab/kota yang difasilitasi dan dilakukan pendampingan untuk penanganan gizi kurang dan gizi buruk	%	22	97.200.000	22	97.200.000	22	97.200.000		OPD Provinsi, JAWA TENGAH --> KOTA SEMARANG
		1.02.02	PROGRAM PEMENUHAN UPAYA KESEHATAN PERORANGAN DAN UPAYA KESEHATAN MASYARAKAT			Angka kematian bayi	Angka	7.8	323.200.000	7.8	296.644.000	7.8	296.644.000	Dinas Kesehatan	
									323.200.000		296.644.000		296.644.000		
						Persentase Kabupaten/Kota Dengan Peningkatan Cakupan Kesehatan Bayi	%	60	323.200.000	60	296.644.000	60	296.644.000	Bidang Kesehatan Masyarakat	
		1.02.02.1.02		Penyediaan Layanan Kesehatan untuk UKP Rujukan, UKM dan UKM Rujukan Tingkat Daerah Provinsi					323.200.000		296.644.000		296.644.000		
						% Kab/Kota dengan Pelayanan Bayi Yang Dilayani Sesuai Standar Minimal 90%	%	88.6	323.200.000	88.6	296.644.000	88.6	296.644.000	SEKSI KESEHATAN KELUARGA DAN GIZI	
		1.02.02.1.02.03		Pengelolaan Pelayanan Kesehatan Ibu dan Anak					323.200.000		296.644.000		296.644.000		
						Jumlah Kab/kota yang difasilitasi dan dilakukan pendampingan untuk melakukan kunjungan neonatal lengkap minimal 90%	%	28	323.200.000	28	296.644.000	28	296.644.000	SEKSI KESEHATAN KELUARGA DAN GIZI	OPD Provinsi, JAWA TENGAH --> KOTA SEMARANG
						Angka kematian ibu.	Angka	100	1.587.097.000	100	1.622.418.000	100	1.622.418.000	Dinas Kesehatan	
		1.02.02	PROGRAM PEMENUHAN UPAYA KESEHATAN PERORANGAN DAN UPAYA KESEHATAN MASYARAKAT						1.587.097.000		1.622.418.000		1.622.418.000		
						Persentase Kabupaten/Kota Dengan Peningkatan Cakupan Kesehatan Ibu	%	40	1.587.097.000	40	1.622.418.000	40	1.622.418.000	Bidang Kesehatan Masyarakat	
		1.02.02.1.02		Penyediaan Layanan Kesehatan untuk UKP Rujukan, UKM dan UKM Rujukan Tingkat Daerah Provinsi					170.244.000		170.244.000		170.244.000		
						Jumlah Kab/kota yang difasilitasi untuk melakukan pelayanan santun lansia sesuai standart minimal 50 %	Kabupaten/ Kota	30	170.244.000	30	170.244.000	30	170.244.000		
		1.02.02.1.02.05		Pengelolaan Pelayanan Kesehatan Usia Lanjut					170.244.000		170.244.000		170.244.000		
						Jumlah Kab/Kota yang memberikan pelayanan kesehatan lansia sesuai standart	Kabupaten/ Kota	22	170.244.000	22	170.244.000	22	170.244.000		OPD Provinsi, JAWA TENGAH --> KOTA SEMARANG
						% Kab/Kota dengan Pelayanan Remaja Yang Dilayani Sesuai Standar Minimal 60%	%	88.57	118.353.000	88.57	118.353.000	88.57	118.353.000	SEKSI KESEHATAN KELUARGA DAN GIZI	
		1.02.02.1.02.04		Pengelolaan Pelayanan Kesehatan Usia Produktif					118.353.000		118.353.000		118.353.000		
						Jumlah Kab/Kota yang difasilitasi dan dilakukan pendampingan Pelayanan kesehatan peduli Remaja Sesuai Standar Minimal 60%	%	22	118.353.000	22	118.353.000	22	118.353.000	SEKSI KESEHATAN KELUARGA DAN GIZI	OPD Provinsi, JAWA TENGAH --> BANJARNEGARA

Tujuan	Sasaran	Kode	Program	Kegiatan	Sub Kegiatan	INDIKATOR (TUJUAN, SASARAN, PROGRAM, KEGIATAN, SUB KEGIATAN)	Satuan	Capaian Kinerja Program dan Kerangka Pendanaan						Unit Kerja Perangkat Daerah	Lokasi		
								RKPD		APBD		P-RKPD					
								Target	Rp (000)	Target	Rp (000)	Target	Rp (000)				
(1)	(2)	(3)	(4)	(5)	(6)	(7)	(8)	(9)	(10)	(11)	(12)	(13)	(14)	(15)	(16)		
						% Kab/Kota Yang Melakukan Pelayanan Ibu Bersalin Sesuai Standar Minimal Sebesar 95 %	%	100		911.209.000	100		906.504.000	100	906.504.000	SEKSI KESEHATAN KELUARGA DAN GIZI	
		1.02.02.1.02.03			Pengelolaan Pelayanan Kesehatan Ibu dan Anak					911.209.000			906.504.000		906.504.000		
						Jumlah Kab/Kota yang difasilitasi dan dilakukan pendampingan untuk melakukan pelayanan persalinan difaskes sesuai standar minimal 95 %	%	32		911.209.000	32		906.504.000	32	906.504.000	SEKSI KESEHATAN KELUARGA DAN GIZI	OPD Provinsi; JAWA TENGAH --> BANJARNEGARA
						% Kab/Kota Yang Melaku-Kan Pelayanan Ibu Hamil Sesuai Standar Minimal Sebesar 95 %	%	62.8		340.491.000	62.8		380.517.000	62.8	380.517.000	SEKSI KESEHATAN KELUARGA DAN GIZI	
		1.02.02.1.02.03			Pengelolaan Pelayanan Kesehatan Ibu dan Anak					340.491.000			380.517.000		380.517.000		
						Jumlah Kab/Kota yang difasilitasi dan dilakukan pendampingan melakukan ANC minimal 6 kali sesuai standar minimal sebesar 95 %	%	22		340.491.000	22		380.517.000	22	380.517.000	SEKSI KESEHATAN KELUARGA DAN GIZI	OPD Provinsi; JAWA TENGAH --> KOTA SEMARANG
						% Kab/Kota yang melakukan pelayanan KB mantap minimal 5%	%	31.42		46.800.000	31.42		46.800.000	31.42	46.800.000	SEKSI KESEHATAN KELUARGA DAN GIZI	
		1.02.02.1.02.03			Pengelolaan Pelayanan Kesehatan Ibu dan Anak					46.800.000			46.800.000		46.800.000		
						Jumlah Kab/Kota yang difasilitasi dan dilakukan pendampingan pelayanan KB mantap minimal 5 %	%	11		46.800.000	11		46.800.000	11	46.800.000	SEKSI KESEHATAN KELUARGA DAN GIZI	OPD Provinsi; JAWA TENGAH --> KOTA SEMARANG
		1.02.02.1.02.02			Penyediaan Layanan Kesehatan untuk UKP Rujukan, UKM dan UKM Rujukan Tingkat Daerah Provinsi					1.416.853.000			1.452.174.000		1.452.174.000		
						Jumlah Kab/Kota yang difasilitasi untuk melakukan pelayanan santun lansia sesuai standart minimal 50 %	Kabupaten/Kota	30		170.244.000	30		170.244.000	30	170.244.000		
		1.02.02.1.02.05			Pengelolaan Pelayanan Kesehatan Usia Lanjut					170.244.000			170.244.000		170.244.000		
						Jumlah Kab/Kota yang memberikan pelayanan kesehatan lansia sesuai standart	Kabupaten/Kota	22		170.244.000	22		170.244.000	22	170.244.000		OPD Provinsi; JAWA TENGAH --> KOTA SEMARANG
						% Kab/Kota dengan Pelayanan Remaja Yang Dilyani Sesuai Standar Minimal 60%	%	88.57		118.353.000	88.57		118.353.000	88.57	118.353.000	SEKSI KESEHATAN KELUARGA DAN GIZI	
		1.02.02.1.02.04			Pengelolaan Pelayanan Kesehatan Usia Produktif					118.353.000			118.353.000		118.353.000		
						Jumlah Kab/Kota yang difasilitasi dan dilakukan pendampingan Pelayanan kesehatan peduli Remaja Sesuai Standar Minimal 60%	%	22		118.353.000	22		118.353.000	22	118.353.000	SEKSI KESEHATAN KELUARGA DAN GIZI	OPD Provinsi; JAWA TENGAH --> BANJARNEGARA
						% Kab/Kota Yang Melakukan Pelayanan Ibu Bersalin Sesuai Standar Minimal Sebesar 95 %	%	100		911.209.000	100		906.504.000	100	906.504.000	SEKSI KESEHATAN KELUARGA DAN GIZI	
		1.02.02.1.02.03			Pengelolaan Pelayanan Kesehatan Ibu dan Anak					911.209.000			906.504.000		906.504.000		
						Jumlah Kab/Kota yang difasilitasi dan dilakukan pendampingan untuk melakukan pelayanan persalinan difaskes sesuai standar minimal 95 %	%	32		911.209.000	32		906.504.000	32	906.504.000	SEKSI KESEHATAN KELUARGA DAN GIZI	OPD Provinsi; JAWA TENGAH --> BANJARNEGARA
						% Kab/Kota Yang Melaku-Kan Pelayanan Ibu Hamil Sesuai Standar Minimal Sebesar 95 %	%	62.8		340.491.000	62.8		380.517.000	62.8	380.517.000	SEKSI KESEHATAN KELUARGA DAN GIZI	
		1.02.02.1.02.03			Pengelolaan Pelayanan Kesehatan Ibu dan Anak					340.491.000			380.517.000		380.517.000		
						Jumlah Kab/kota yang difasilitasi dan dilakukan pendampingan melakukan ANC minimal 6 kali sesuai standart minimal sebesar 95 %	%	22		340.491.000	22		380.517.000	22	380.517.000	SEKSI KESEHATAN KELUARGA DAN GIZI	OPD Provinsi; JAWA TENGAH --> KOTA SEMARANG
						% Kab/Kota yang melakukan pelayanan KB mantap minimal 5%	%	31.42		46.800.000	31.42		46.800.000	31.42	46.800.000	SEKSI KESEHATAN KELUARGA DAN GIZI	
		1.02.02.1.02.03			Pengelolaan Pelayanan Kesehatan Ibu dan Anak					46.800.000			46.800.000		46.800.000		
						Jumlah Kab/Kota yang difasilitasi dan dilakukan pendampingan pelayanan KB mantap minimal 5 %	%	11		46.800.000	11		46.800.000	11	46.800.000	SEKSI KESEHATAN KELUARGA DAN GIZI	OPD Provinsi; JAWA TENGAH --> KOTA SEMARANG
						Indeks Keluarga Sehat Wilayah Provinsi	Angka	0.21		9.881.180.000	0.21		10.104.952.000	0.21	10.104.952.000	Dinas Kesehatan	
		1.02.02	PROGRAM PEMENUHAN UPAYA KESEHATAN PERORANGAN DAN UPAYA KESEHATAN MASYARAKAT							1.187.200.000			1.187.200.000		1.187.200.000		
						Persentase Kabupaten/Kota dengan kesehatan lingkungan, kesehatan kerja dan olah raga baik	%	94		1.187.200.000	94		1.187.200.000	94	1.187.200.000	Bidang Kesehatan Masyarakat	
		1.02.02.1.02			Penyediaan Layanan Kesehatan untuk UKP Rujukan, UKM dan UKM Rujukan Tingkat Daerah Provinsi					1.187.200.000			1.187.200.000		1.187.200.000		
						Persentase Kabupaten/Kota Dengan Kesehatan Lingkungan Dan Kesehatan Kerja Dan Olahraga Baik	%	100		1.187.200.000	100		1.187.200.000	100	1.187.200.000	SEKSI KESEHATAN LINGKUNGAN, KESEHATAN KERJA DAN OLAH RAGA	
		1.02.02.1.02.07			Pengelolaan Pelayanan Kesehatan Kerja dan Olahraga					445.000.000			445.000.000		445.000.000		
						Prosentase Kab/Kota Yang Melaksanakan Kesehatan Kerja	%	100		320.741.000	100		320.741.000	100	320.741.000	SEKSI KESEHATAN LINGKUNGAN, KESEHATAN KERJA DAN OLAH RAGA	OPD Provinsi; JAWA TENGAH --> BANJARNEGARA
						Prosentase Kab/Kota Yang Melaksanakan Kesehatan Olahraga	%	100		124.259.000	100		124.259.000	100.0001	124.259.000	SEKSI KESEHATAN LINGKUNGAN, KESEHATAN KERJA DAN OLAH RAGA	OPD Provinsi; JAWA TENGAH --> BANJARNEGARA
		1.02.02.1.02.08			Pengelolaan Pelayanan Kesehatan Lingkungan					742.200.000			742.200.000		742.200.000		
						Prosentase Kab/Kota Dengan Tempat Pengelolaan Makanan (Tpm) Yang Memenuhi Syarat	%	85		100.000.000	85		100.000.000	85	100.000.000	SEKSI KESEHATAN LINGKUNGAN, KESEHATAN KERJA DAN OLAH RAGA	OPD Provinsi; JAWA TENGAH --> BANJARNEGARA
						Prosentase Kab/Kota Dengan Tempat-Tempat Umum (Ttu) Memenuhi Syarat	%	77		217.200.000	77		217.200.000	77	217.200.000	SEKSI KESEHATAN LINGKUNGAN, KESEHATAN KERJA DAN OLAH RAGA	OPD Provinsi; JAWA TENGAH --> GROBOGAN
						Prosentase Kabupaten/Kota Yang Melaksanakan STBM	%	100		425.000.000	100		425.000.000	100	425.000.000	SEKSI KESEHATAN LINGKUNGAN, KESEHATAN KERJA DAN OLAH RAGA	OPD Provinsi; JAWA TENGAH --> BANJARNEGARA
		1.02.05	PROGRAM PEMBERDAYAAN MASYARAKAT BIDANG KESEHATAN							8.693.980.000			8.693.980.000		8.917.752.000		
						Persentase kabupaten/kota dengan peningkatan pemberdayaan masyarakat bidang kesehatan	%	94.29		2.595.875.000	94.29		2.595.875.000	94.29	2.798.475.000	Bidang Kesehatan Masyarakat	
		1.02.05.1.01			Advokasi, Pemberdayaan, Kemitraan, Peningkatan Peran Serta Masyarakat dan Lintas Sektor Tingkat Daerah Provinsi					2.595.875.000			2.595.875.000		2.798.475.000		
						Persentase Kabupaten/Kota Yang Telah Mencapai Desa Siaga Aktif Mandiri 11%	%	80		2.595.875.000	80		2.595.875.000	80	2.798.475.000	SEKSI PROMOSI KESEHATAN DAN PEMBERDAYAAN MASYARAKAT	
		1.02.05.1.01.01			Peningkatan Upaya Advokasi Kesehatan, Pemberdayaan, Penggalangan Kemitraan, Peran Serta Masyarakat dan Lintas Sektor Tingkat Daerah Provinsi					2.595.875.000			2.595.875.000		2.798.475.000		
						Jumlah Kab/Kota Yang Telah Mengimplementasikan Kebijakan PHBS	Kabupaten/Kota	7		954.088.000	7		954.088.000	7	954.088.000	SEKSI PROMOSI KESEHATAN DAN PEMBERDAYAAN MASYARAKAT	OPD Provinsi; JAWA TENGAH --> KOTA SEMARANG

Tujuan	Sasaran	Kode	Program	Kegiatan	Sub Kegiatan	INDIKATOR (TUJUAN, SASARAN, PROGRAM, KEGIATAN, SUB KEGIATAN)	Satuan	Capaian Kinerja Program dan Kerangka Pendanaan						Unit Kerja Perangkat Daerah	Lokasi
								RKPD		APBD		P-RKPD			
								Target	Rp (000)	Target	Rp (000)	Target	Rp (000)		
(1)	(2)	(3)	(4)	(5)	(6)	(7)	(8)	(9)	(10)	(11)	(12)	(13)	(14)	(15)	(16)
						Jumlah Tema Pesan Dalam Komunikasi, Informasi Dan Edukasi Kepada Masyarakat	Jenis	5	1.071.500.000	5	1.071.500.000	5	1.121.500.000	SEKSI PROMOSI KESEHATAN DAN PEMBERDAYAAN MASYARAKAT	OPD Provinsi; JAWA TENGAH --> KOTA SEMARANG
						Persentase Kab/Kota Yang Telah Mencapai Rumah Tangga Sehat 76,5%	%	74.3	291.400.000	74.3	291.400.000	74.3	444.000.000	SEKSI PROMOSI KESEHATAN DAN PEMBERDAYAAN MASYARAKAT	OPD Provinsi; JAWA TENGAH --> KOTA SEMARANG
						Persentase Kab/Kota yang telah memiliki posyandu mandiri 27,72 %	%	71.42	278.887.000	71.42	278.887.000	71.42	278.887.000	SEKSI PROMOSI KESEHATAN DAN PEMBERDAYAAN MASYARAKAT	OPD Provinsi; JAWA TENGAH --> KOTA SEMARANG
						Persentase Organisasi kemasyarakatan dan organisasi Profesi kesehatan yang berperan serta secara aktif dalam upaya promotif dan preventif kesehatan indera penglihatan dan pendengaran	%	55	470.000.000	55	470.000.000	55	514.092.000	Balai Kesehatan Indera Masyarakat Kelas A	
		1.02.05.1.01				Advokasi, Pemberdayaan, Kemitraan, Peningkatan Peran Serta Masyarakat dan Lintas Sektor Tingkat Daerah Provinsi			260.000.000		260.000.000		304.092.000		
						Jumlah Organisasi kemasyarakatan dan organisasi Profesi kesehatan terfasilitasi dalam upaya promotif dan preventif kesehatan indera penglihatan dan pendengaran dalam kurun waktu tertentu selama 1 (satu) tahun	Kelompok	11	260.000.000	11	260.000.000	11	304.092.000	SEKSI PELAYANAN	
		1.02.05.1.01.01				Peningkatan Upaya Advokasi Kesehatan, Pemberdayaan, Penggalangan Kemitraan, Peran Serta Masyarakat dan Lintas Sektor Tingkat Daerah Provinsi			260.000.000		260.000.000		304.092.000		
						Jumlah Organisasi kemasyarakatan dan organisasi Profesi kesehatan teradvokasi dalam upaya promotif dan preventif kesehatan indera penglihatan dan pendengaran	Kelompok	11	260.000.000	11	260.000.000	12	304.092.000	SEKSI PELAYANAN	OPD Provinsi; JAWA TENGAH --> KOTA SEMARANG
		1.02.05.1.02				Pelaksanaan Komunikasi Informasi dan Edukasi (KIE) Perilaku Hidup Bersih dan Sehat dalam rangka Promotif Preventif Tingkat Daerah Provinsi			210.000.000		210.000.000		210.000.000		
		1.02.05.1.02.01				Penyelenggaraan Promosi Kesehatan dan Perilaku Hidup Bersih dan Sehat			210.000.000		210.000.000		210.000.000		
						Jumlah penyuluhan tentang kesehatan indera penglihatan dan pendengaran pada masyarakat di BKIM	Kali	110	210.000.000	110	210.000.000	110	210.000.000	SEKSI PELAYANAN	OPD Provinsi; JAWA TENGAH --> KOTA SEMARANG
						Persentase Kabupaten/Kota yang di Fasilitasi teknis dalam upaya peningkatan Pemberdayaan Masyarakat di Wilayah Kerja Balkesmas Ambarawa	%	86	1.036.000.000	86	1.036.000.000	86	1.036.000.000	Balai Kesehatan Masyarakat Wilayah Ambarawa	
		1.02.05.1.01				Advokasi, Pemberdayaan, Kemitraan, Peningkatan Peran Serta Masyarakat dan Lintas Sektor Tingkat Daerah Provinsi			200.000.000		200.000.000		200.000.000		
						Jumlah Kab/Kota yang di Fasilitasi dalam upaya peningkatan Pemberdayaan Masyarakat di Wilayah Kerja Balkesmas Ambarawa	Kabupaten/Kota	5	200.000.000	5	200.000.000	5	200.000.000	SEKSI PELAYANAN	
		1.02.05.1.01.01				Peningkatan Upaya Advokasi Kesehatan, Pemberdayaan, Penggalangan Kemitraan, Peran Serta Masyarakat dan Lintas Sektor Tingkat Daerah Provinsi			200.000.000		200.000.000		200.000.000		
						Jumlah Kab / Kota yang difasilitasi Penguatan UKBM di Wilayah Kerja Balkesmas Ambarawa	Kabupaten/Kota	5	130.000.000	5	130.000.000	5	130.000.000	SEKSI PELAYANAN	OPD Provinsi; JAWA TENGAH --> BATANG
						Jumlah Kab / Kota yang difasilitasi untuk mencapai STBM di Wilayah Kerja Balkesmas Ambarawa	Kabupaten/Kota	2	70.000.000	2	70.000.000	2	70.000.000	SEKSI PELAYANAN	OPD Provinsi; JAWA TENGAH --> BATANG
		1.02.05.1.02				Pelaksanaan Komunikasi Informasi dan Edukasi (KIE) Perilaku Hidup Bersih dan Sehat dalam rangka Promotif Preventif Tingkat Daerah Provinsi			836.000.000		836.000.000		836.000.000		
						Jumlah tema penyuluhan TKesehatan di Balkesmas wil Ambarawa	Paket	7	836.000.000	7	836.000.000	7	836.000.000	SEKSI PELAYANAN	
		1.02.05.1.02.01				Penyelenggaraan Promosi Kesehatan dan Perilaku Hidup Bersih dan Sehat			836.000.000		836.000.000		836.000.000		
						Jumlah penyuluhan tentang program prioritas pada masyarakat di Balkesmas Ambarawa	Kali	55	836.000.000	55	836.000.000	55	836.000.000	SEKSI PELAYANAN	OPD Provinsi; JAWA TENGAH --> BANJARNEGARA
						Persentase Kabupaten/Kota yang di Fasilitasi teknis dalam upaya peningkatan Pemberdayaan Masyarakat di Wilayah Kerja Balkesmas Klaten	%	85.71	986.000.000	85.71	986.000.000	85.71	986.000.000	Balai Kesehatan Masyarakat Wilayah Klaten	
		1.02.05.1.01				Advokasi, Pemberdayaan, Kemitraan, Peningkatan Peran Serta Masyarakat dan Lintas Sektor Tingkat Daerah Provinsi			150.000.000		150.000.000		150.000.000		
						Jumlah Kab/Kota yang di Fasilitasi dalam upaya peningkatan Pemberdayaan Masyarakat di Wilayah Kerja Balkesmas Klaten	Kabupaten/Kota	3	150.000.000	3	150.000.000	3	150.000.000	SEKSI PELAYANAN	
		1.02.05.1.01.01				Peningkatan Upaya Advokasi Kesehatan, Pemberdayaan, Penggalangan Kemitraan, Peran Serta Masyarakat dan Lintas Sektor Tingkat Daerah Provinsi			150.000.000		150.000.000		150.000.000		
						Jumlah Kab / Kota yang difasilitasi pembentukan UKBM di Wilayah Kerja Balkesmas Klaten	Kabupaten/Kota	5	100.000.000	5	100.000.000	5	100.000.000	SEKSI PELAYANAN	OPD Provinsi; JAWA TENGAH --> SUKOHARJO
						Jumlah Kab / Kota yang difasilitasi untuk mencapai STBM di Wilker balkesmas Klaten	Kabupaten/Kota	3	50.000.000	3	50.000.000	3	50.000.000	SEKSI PELAYANAN	OPD Provinsi; JAWA TENGAH --> SRAGEN
		1.02.05.1.02				Pelaksanaan Komunikasi Informasi dan Edukasi (KIE) Perilaku Hidup Bersih dan Sehat dalam rangka Promotif Preventif Tingkat Daerah Provinsi			836.000.000		836.000.000		836.000.000		
						Jumlah tema penyuluhan kesehatan di Balkesmas wil Klaten	Jenis	7	836.000.000	7	836.000.000	7	836.000.000	SEKSI PELAYANAN	
		1.02.05.1.02.01				Penyelenggaraan Promosi Kesehatan dan Perilaku Hidup Bersih dan Sehat			836.000.000		836.000.000		836.000.000		
						Jumlah penyuluhan tentang program prioritas pada masyarakat di Balkesmas Klaten	Kali	55	836.000.000	55	836.000.000	55	836.000.000	SEKSI PELAYANAN	OPD Provinsi; JAWA TENGAH --> BOYOLALI
						Persentase Kabupaten/Kota yang di Fasilitasi teknis dalam upaya peningkatan Pemberdayaan Masyarakat di Wilayah Kerja Balkesmas Magelang	%	85.71	1.136.000.000	85.71	1.136.000.000	85.71	1.136.000.000	Balai Kesehatan Masyarakat Wilayah Magelang	

Tujuan	Sasaran	Kode	Program	Kegiatan	Sub Kegiatan	INDIKATOR (TUJUAN, SASARAN, PROGRAM, KEGIATAN, SUB KEGIATAN)	Satuan	Capaian Kinerja Program dan Kerangka Pendanaan						Unit Kerja Perangkat Daerah	Lokasi
								RKPD		APBD		P-RKPD			
								Target	Rp (000)	Target	Rp (000)	Target	Rp (000)		
(1)	(2)	(3)	(4)	(5)	(6)	(7)	(8)	(9)	(10)	(11)	(12)	(13)	(14)	(15)	(16)
		1.02.05.1.01		Advokasi, Pemberdayaan, Mitraan, Peningkatan Peran Serta Masyarakat dan Lintas Sektor Tingkat Daerah Provinsi					250.000.000		250.000.000		250.000.000		
						Jumlah Kab/Kota yang di fasilitasi dalam upaya peningkatan Pemberdayaan Masyarakat di Wilayah Kerja Balkesmas Magelang	Kabupaten/Kota	7	250.000.000		250.000.000	7	250.000.000	SEKSI PELAYANAN	
		1.02.05.1.01.01		Peningkatan Upaya Advokasi Kesehatan, Pemberdayaan, Penggalangan Mitraan, Peran Serta Masyarakat dan Lintas Sektor Tingkat Daerah Provinsi					250.000.000		250.000.000		250.000.000		
						Jumlah Kab / Kota yang difasilitasi pembentukan UKBM di wiker Balkesmas Wilayah Magelang	Kabupaten/Kota	4	150.000.000		150.000.000	4	150.000.000	SEKSI PELAYANAN	OPD Provinsi; JAWA TENGAH --> BANYUMAS
						Jumlah Kab / Kota yang difasilitasi untuk mencapai STBM di Wiker Balkesmas Wilayah Magelang	Kabupaten/Kota	4	100.000.000		100.000.000	4	100.000.000	SEKSI PELAYANAN	OPD Provinsi; JAWA TENGAH --> KEBUMEN
		1.02.05.1.02		Pelaksanaan Komunikasi Informasi dan Edukasi (KIE) Perilaku Hidup Bersih dan Sehat dalam rangka Promotif Preventif Tingkat Daerah Provinsi					886.000.000		886.000.000		886.000.000		
						Jumlah tema penyuluhan kesehatan di Balkesmas wilayah Magelang	Jenis	7	886.000.000		886.000.000	7	886.000.000	SEKSI PELAYANAN	
		1.02.05.1.02.01		Penyelenggaraan Promosi Kesehatan dan Perilaku Hidup Bersih dan Sehat					886.000.000		886.000.000		886.000.000		
						Jumlah penyuluhan tentang program prioritas pada masyarakat di Balkesmas Wilayah Magelang	Kali	55	886.000.000		886.000.000	55	886.000.000	SEKSI PELAYANAN	OPD Provinsi; JAWA TENGAH --> BANYUMAS
						Prosentase Kabupaten/Kota yang di Fasilitasi teknis dalam upaya peningkatan Pemberdayaan Masyarakat di Wilayah Kerja Balkesmas Pati	%	85,71	1.086.000.000	85,71	1.086.000.000	85,71	1.086.000.000	Balai Kesehatan Masyarakat Wilayah Pati	
		1.02.05.1.01		Advokasi, Pemberdayaan, Mitraan, Peningkatan Peran Serta Masyarakat dan Lintas Sektor Tingkat Daerah Provinsi					200.000.000		200.000.000		200.000.000		
						Jumlah kabupaten / kota yang difasilitasi dalam upaya peningkatan pemberdayaan masyarakat di wilayah kerja Balkesmas Pati	Kabupaten/Kota	3	200.000.000		200.000.000	3	200.000.000	SEKSI PELAYANAN	
		1.02.05.1.01.01		Peningkatan Upaya Advokasi Kesehatan, Pemberdayaan, Penggalangan Mitraan, Peran Serta Masyarakat dan Lintas Sektor Tingkat Daerah Provinsi					200.000.000		200.000.000		200.000.000		
						Jumlah kab / kota yang difasilitasi pembentukan UKBM di wilayah kerja Balkesmas Pati	Kabupaten/Kota	5	120.000.000		120.000.000	5	120.000.000	SEKSI PELAYANAN	OPD Provinsi; JAWA TENGAH --> PATI
						Jumlah kab / kota yang difasilitasi untuk mencapai STBM di wilayah kerja Balkesmas Pati	Kabupaten/Kota	3	80.000.000		80.000.000	3	80.000.000	SEKSI PELAYANAN	OPD Provinsi; JAWA TENGAH --> PATI
		1.02.05.1.02		Pelaksanaan Komunikasi Informasi dan Edukasi (KIE) Perilaku Hidup Bersih dan Sehat dalam rangka Promotif Preventif Tingkat Daerah Provinsi					886.000.000		886.000.000		886.000.000		
						Jumlah tema penyuluhan kesehatan di Balkesmas Wilayah Pati	Jenis	7	886.000.000		886.000.000	7	886.000.000	SEKSI PELAYANAN	
		1.02.05.1.02.01		Penyelenggaraan Promosi Kesehatan dan Perilaku Hidup Bersih dan Sehat					886.000.000		886.000.000		886.000.000		
						Jumlah penyuluhan tentang program prioritas pada masyarakat di Balkesmas Wilayah Pati	Kali	55	886.000.000		886.000.000	55	886.000.000	SEKSI PELAYANAN	OPD Provinsi; JAWA TENGAH --> PATI
						Prosentase Kabupaten/Kota yang di Fasilitasi teknis dalam upaya peningkatan Pemberdayaan Masyarakat di Wilayah Kerja Balkesmas Semarang	%	85,71	1.231.000.000	85,71	1.231.000.000	85,71	1.243.400.000	Balai Kesehatan Masyarakat Wilayah Semarang	
		1.02.05.1.01		Advokasi, Pemberdayaan, Mitraan, Peningkatan Peran Serta Masyarakat dan Lintas Sektor Tingkat Daerah Provinsi					175.000.000		175.000.000		185.400.000		
						Jumlah Kab/Kota yang di Fasilitasi dalam upaya peningkatan Pemberdayaan Masyarakat di Wilayah Kerja Balkesmas Semarang	Kabupaten/Kota	6	175.000.000		175.000.000	6	185.400.000	SEKSI PELAYANAN	
		1.02.05.1.01.01		Peningkatan Upaya Advokasi Kesehatan, Pemberdayaan, Penggalangan Mitraan, Peran Serta Masyarakat dan Lintas Sektor Tingkat Daerah Provinsi					175.000.000		175.000.000		185.400.000		
						Jumlah kab/kota yang difasilitasi pembentukan UKBM di wilayah kerja Balkesmas Wilayah Semarang	Kabupaten/Kota	5	105.000.000		130.000.000	5	140.400.000	SEKSI PELAYANAN	OPD Provinsi; JAWA TENGAH --> BREBES
						Jumlah kab/kota yang difasilitasi untuk mencapai STBM di wilayah kerja Balkesmas Wilayah Semarang	Kabupaten/Kota	3	70.000.000		45.000.000	3	45.000.000	SEKSI PELAYANAN	OPD Provinsi; JAWA TENGAH --> BREBES
		1.02.05.1.02		Pelaksanaan Komunikasi Informasi dan Edukasi (KIE) Perilaku Hidup Bersih dan Sehat dalam rangka Promotif Preventif Tingkat Daerah Provinsi					1.056.000.000		1.056.000.000		1.058.000.000		
						Jumlah tema penyuluhan kesehatan di Balkesmas w/ Semarang	Paket	7	1.056.000.000		1.056.000.000	7	1.058.000.000	SEKSI PELAYANAN	
		1.02.05.1.02.01		Penyelenggaraan Promosi Kesehatan dan Perilaku Hidup Bersih dan Sehat					1.056.000.000		1.056.000.000		1.058.000.000		
						Jumlah penyuluhan tentang program prioritas pada masyarakat di Balkesmas Wlayah Semarang	Kali	55	1.056.000.000		1.056.000.000	55	1.058.000.000	SEKSI PELAYANAN	OPD Provinsi; JAWA TENGAH --> BREBES
						Prosentase pelanggan yang menjalin mitraan dengan Balabkes PAK	%	60	153.105.000	60	153.105.000	60	117.785.000	Balai Laboratorium Kesehatan dan Pengujian Alat Kesehatan Kelas A	
		1.02.05.1.02		Pelaksanaan Komunikasi Informasi dan Edukasi (KIE) Perilaku Hidup Bersih dan Sehat dalam rangka Promotif Preventif Tingkat Daerah Provinsi					153.105.000		153.105.000		117.785.000		
						Jumlah tema penyuluhan kesehatan di Balabkes PAK	Angka	5	153.105.000		153.105.000	5	117.785.000	SEKSI PENUNJANG PELAYANAN	
		1.02.05.1.02.01		Penyelenggaraan Promosi Kesehatan dan Perilaku Hidup Bersih dan Sehat					153.105.000		153.105.000		117.785.000		

Tujuan	Sasaran	Kode	Program	Kegiatan	Sub Kegiatan	INDIKATOR (TUJUAN, SASARAN, PROGRAM, KEGIATAN, SUB KEGIATAN)	Satuan	Capaian Kinerja Program dan Kerangka Pendanaan						Unit Kerja Perangkat Daerah	Lokasi
								RKPD		APBD		P-RKPD			
								Target	Rp (000)	Target	Rp (000)	Target	Rp (000)		
(1)	(2)	(3)	(4)	(5)	(6)	(7)	(8)	(9)	(10)	(11)	(12)	(13)	(14)	(15)	(16)
						Jumlah penyuluhan tentang program prioritas pada masyarakat di Batakes PAK	Kali	36	153.105.000	36	153.105.000	36	117.785.000	SEKSI PENUNJANG PELAYANAN	OPD Provinsi; JAWA TENGAH --> KOTA SEMARANG
						Persentase capaian SPM di RSJD Dr. Amino Gondohusodo	%	100	802.056.000	100	100	100	12.024.056.000	Dinas Kesehatan	
		1.02.02	PROGRAM PEMENUHAN UPAYA KESEHATAN PERORANGAN DAN UPAYA KESEHATAN MASYARAKAT						302.056.000		302.056.000		11.524.056.000		
						Persentase pemenuhan upaya kesehatan perorangan dan upaya kesehatan masyarakat	%	100	302.056.000	100	302.056.000	100	11.524.056.000	RSJD Dr. Amino Gondohutomo	
		1.02.02.1.01		Penyediaan Fasilitas Pelayanan, Sarana, Prasarana dan Alat Kesehatan untuk UKP Rujukan, UKM dan UKM Rujukan Tingkat Daerah Provinsi									11.222.000.000		
						Persentase penyediaan fasilitas pelayanan sarana, prasarana dan alat kesehatan untuk UKP Rujukan, UKM dan UKM Rujukan Tingkat Daerah Provinsi	%	100		100			11.222.000.000		
		1.02.02.1.01.01		Pembangunan Rumah Sakit Beserta Sarana dan Prasarana Pendukungnya											
						Jumlah pembangunan rumah sakit beserta sarana dan prasarana beserta pendukungnya	Paket								OPD Provinsi; JAWA TENGAH --> KOTA SEMARANG
		1.02.02.1.01.10		Pengadaan Alat Kesehatan/Alat Penunjang Medik Fasilitas Layanan Kesehatan									11.222.000.000		
						Jumlah pemenuhan alat kesehatan/alat penunjang medik	Paket	3		3		1	11.222.000.000		OPD Provinsi; JAWA TENGAH --> KOTA SEMARANG
		1.02.02.1.01.11		Pengadaan Sarana di Fasilitas Layanan Kesehatan											
						Jumlah pemenuhan sarana layanan kesehatan	Paket								OPD Provinsi; JAWA TENGAH --> KOTA SEMARANG
		1.02.02.1.01.12		Pengadaan Prasarana Fasilitas Layanan Kesehatan											
						Jumlah pemenuhan prasarana layanan kesehatan	Paket	0		0		0			OPD Provinsi; JAWA TENGAH --> KOTA SEMARANG
		1.02.02.1.01.13		Pengadaan dan Pemeliharaan Alat Kalibrasi											
						Jumlah pengadaan dan pemeliharaan alat kalibrasi	Paket	0		0		0			OPD Provinsi; JAWA TENGAH --> KOTA SEMARANG
		1.02.02.1.01.14		Pengadaan Bahan Habis Pakai Lainnya (Sprei, Handuk dan Habis Pakai Lainnya)											
						Jumlah penyediaan bahan habis pakai	Paket	0		0		0			OPD Provinsi; JAWA TENGAH --> KOTA SEMARANG
		1.02.02.1.01.20		Penyediaan Telemedicine di Fasilitas Pelayanan Kesehatan											
						Jumlah ketersediaan pelayanan telemedicine di fasyankes	Paket	0		0		0			OPD Provinsi; JAWA TENGAH --> KOTA SEMARANG
		1.02.02.1.01.22		Pengadaan Obat, Vaksin, Makanan dan Minuman serta Fasilitas Kesehatan Lainnya											
						jumlah penyediaan obat, vaksin, makan minum serta faskes lainnya	Paket	3		3		0			OPD Provinsi; JAWA TENGAH --> KOTA SEMARANG
		1.02.02.1.02		Penyediaan Layanan Kesehatan untuk UKP Rujukan, UKM dan UKM Rujukan Tingkat Daerah Provinsi											
						Persentase penyediaan layanan kesehatan untuk UKP rujukan, UKM dan UKM rujukan tingkat daerah provinsi	%	100		100		100			
		1.02.02.1.02.13		Pengelolaan Pelayanan Kesehatan Orang dengan Masalah Kesehatan Jiwa (ODMK)											
						Jumlah ODMK dan ODGJ yang terlayani	Orang	30000		30000		30000			OPD Provinsi; JAWA TENGAH --> KOTA SEMARANG
		1.02.02.1.04		Penerbitan Izin Rumah Sakit Kelas B dan Fasilitas Pelayanan Kesehatan Tingkat Daerah Provinsi					302.056.000		302.056.000		302.056.000		
						Persentase tingkat capaian hasil penilaian akreditasi nasional dan peningkatan tata kelola rumah sakit	%	100	302.056.000	100	302.056.000	100	302.056.000		
		1.02.02.1.04.02		Peningkatan Tata Kelola Rumah Sakit					302.056.000		302.056.000		302.056.000		
						Persentase peningkatan tata kelola RS	%	100	302.056.000	100	302.056.000	100	302.056.000		OPD Provinsi; JAWA TENGAH --> KOTA SEMARANG
		1.02.02.1.04.03		Peningkatan Mutu Pelayanan Fasilitas Kesehatan											
						Persentase tingkat capaian hasil penilaian akreditasi nasional	%	0		0		0			OPD Provinsi; JAWA TENGAH --> KOTA SEMARANG
		1.02.03	PROGRAM PENINGKATAN KAPASITAS SUMBER DAYA MANUSIA KESEHATAN												
						Persentase SDM Kesehatan dan non kesehatan yang terlatih	%	70		70		70		RSJD Dr. Amino Gondohutomo	
		1.02.03.1.02		Pengembangan Mutu dan Peningkatan Kompetensi Teknis Sumber Daya Manusia Kesehatan Tingkat Daerah Provinsi											
						Jumlah diklat yang dilaksanakan	Kegiatan	24		24		24			
		1.02.03.1.02.01		Peningkatan Kompetensi dan Kualifikasi Sumber Daya Manusia Kesehatan											
						Jumlah SDM Kesehatan dan non kesehatan yang mengikuti diklat	Orang	500		500		500			OPD Provinsi; JAWA TENGAH --> KOTA SEMARANG
		1.02.05	PROGRAM PEMBERDAYAAN MASYARAKAT BIDANG KESEHATAN						500.000.000		500.000.000		500.000.000		
						Persentase capaian peserta kegiatan promosi dan pemberdayaan masyarakat tingkat provinsi	%	100	500.000.000	100	500.000.000	100	500.000.000	RSJD Dr. Amino Gondohutomo	
		1.02.05.1.01		Advokasi, Pemberdayaan Komunitas, Peningkatan Peran Serta Masyarakat dan Linfas Sektor Tingkat Daerah Provinsi					500.000.000		500.000.000		500.000.000		

Tujuan	Sasaran	Kode	Program	Kegiatan	Sub Kegiatan	INDIKATOR (TUJUAN, SASARAN, PROGRAM, KEGIATAN, SUB KEGIATAN)	Satuan	Capaian Kinerja Program dan Kerangka Pendanaan						Unit Kerja Perangkat Daerah	Lokasi
								RKPД		APBD		P-RKPД			
								Target	Rp (000)	Target	Rp (000)	Target	Rp (000)		
(1)	(2)	(3)	(4)	(5)	(6)	(7)	(8)	(9)	(10)	(11)	(12)	(13)	(14)	(15)	(16)
						Jumlah advokasi pemberdayaan, kemitraan, peningkatan peran serta masyarakat dan lintas sektor tingkat daerah provinsi	Kegiatan	5	500.000.000	5	500.000.000	5	500.000.000		
		1.02.05.1.01.01			Peningkatan Upaya Advokasi Kesehatan, Pemberdayaan, Penggalangan Kemitraan, Peran Serta Masyarakat dan Lintas Sektor Tingkat Daerah Provinsi			500.000.000			500.000.000		500.000.000		
						Jumlah peserta kegiatan preventif promotif pendukung HWW	Orang	1500	500.000.000	1500	500.000.000	1500	500.000.000		OPD Provinsi; JAWA TENGAH --> KOTA SEMARANG
						Persentase capaian SPM di RSJD Dr. RM Soedjarwadi	%	97	679.797.000	97		97	1.239.154.000	Dinas Kesehatan	
		1.02.02	PROGRAM PEMENUHAN UPAYA KESEHATAN PERORANGAN DAN UPAYA KESEHATAN MASYARAKAT						523.700.000				1.083.057.000		
						Ketercapaian upaya pencegahan dan pengendalian penyakit tidak menular (PTM)	%	100		100		100		RSJD Dr. RM. Soedjarwadi	
		1.02.02.1.02		Penyediaan Layanan Kesehatan untuk UKP Rujukan, UKM dan UKM Rujukan Tingkat Daerah Provinsi											
						Persentase Penyediaan Layanan Kesehatan Untuk UKP Rujukan, UKM dan UKM Rujukan Tingkat Daerah Provinsi	%	100		100		100			
		1.02.02.1.02.13		Pengelolaan Pelayanan Kesehatan Orang dengan Masalah Kesehatan Jiwa (ODMK)											
						Jumlah ODGJ dan ODMK yang terlayani	Orang	23000		23000		23000			OPD Provinsi; JAWA TENGAH --> KLATEN
						Persentase Pemenuhan upaya Kesehatan Perorangan dan Upaya Kesehatan Masyarakat	%	100	523.700.000	100		523.700.000	100	1.083.057.000	RSJD Dr. RM. Soedjarwadi
		1.02.02.1.01		Penyediaan Fasilitas Pelayanan, Sarana, Prasarana dan Alat Kesehatan untuk UKP Rujukan, UKM dan UKM Rujukan Tingkat Daerah Provinsi									559.357.000		
						Persentase Penyediaan Fasilitas Pelayanan, Sarana, Prasarana dan Alat Kesehatan Untuk UKP Rujukan, UKM dan UKM Rujukan Tingkat Daerah Provinsi	%	100		100		100	559.357.000		
		1.02.02.1.01.10		Pengadaan Alat Kesehatan/Alat Penunjang Medik Fasilitas Layanan Kesehatan									559.357.000		
						Jumlah pemenuhan Alat Kesehatan/Alat Penunjang Medik Fasilitas Layanan Kesehatan	Paket	1		1		1	559.357.000		OPD Provinsi; JAWA TENGAH --> KLATEN
		1.02.02.1.01.11		Pengadaan Sarana di Fasilitas Layanan Kesehatan											
						Jumlah pemenuhan sarana layanan kesehatan	Paket	1		1		1			OPD Provinsi; JAWA TENGAH --> KLATEN
		1.02.02.1.01.12		Pengadaan Prasarana Fasilitas Layanan Kesehatan											
						Jumlah pemenuhan prasarana layanan kesehatan	Paket	1		1		1			OPD Provinsi; JAWA TENGAH --> KLATEN
		1.02.02.1.01.13		Pengadaan dan Pemeliharaan Alat Kalibrasi											
						Jumlah pengadaan dan pemeliharaan alat kalibrasi	Paket	0		0		0			OPD Provinsi; JAWA TENGAH --> KLATEN
		1.02.02.1.01.14		Pengadaan Bahan Habis Pakai Lainnya (Sprei, Handuk dan Habis Pakai Lainnya)											
						Jumlah penyediaan bahan habis pakai	Paket	1		1		1			OPD Provinsi; JAWA TENGAH --> KLATEN
		1.02.02.1.01.20		Penyediaan Telemedicine di Fasilitas Pelayanan Kesehatan											
						Jumlah ketersediaan pelayanan telemedicine di fasyankes	Paket	0		0		0			OPD Provinsi; JAWA TENGAH --> KLATEN
		1.02.02.1.01.22		Pengadaan Obat, Vaksin, Makanan dan Minuman serta Fasilitas Kesehatan Lainnya											
						Jumlah penyediaan obat, vaksin, makan minum serta faskes lainnya	Paket	1		1		1			OPD Provinsi; JAWA TENGAH --> KLATEN
		1.02.02.1.04		Penerbitan Izin Rumah Sakit Kelas B dan Fasilitas Pelayanan Kesehatan Tingkat Daerah Provinsi					523.700.000		523.700.000		523.700.000		
						Persentase tingkat capaian hasil penilaian akreditasi nasional dan peningkatan tata kelola rumah sakit	%	100	523.700.000	100		523.700.000	100	523.700.000	
		1.02.02.1.04.02		Peningkatan Tata Kelola Rumah Sakit					523.700.000		523.700.000		523.700.000		
						Persentase peningkatan tata kelola RS	%	100	523.700.000	100		523.700.000	100	523.700.000	OPD Provinsi; JAWA TENGAH --> KLATEN
		1.02.02.1.04.03		Peningkatan Mutu Pelayanan Fasilitas Kesehatan											
						Persentase tingkat capaian hasil penilaian akreditasi nasional	%	0		0		0			OPD Provinsi; JAWA TENGAH --> KLATEN
		1.02.03	PROGRAM PENINGKATAN KAPASITAS SUMBER DAYA MANUSIA KESEHATAN						33.200.000				33.200.000		
						Persentase SDM kesehatan dan non kesehatan yang terlatih	%	89	33.200.000	89		33.200.000	89	33.200.000	RSJD Dr. RM. Soedjarwadi
		1.02.03.1.02		Pengembangan Mutu dan Peningkatan Kompetensi Teknis Sumber Daya Manusia Kesehatan Tingkat Daerah Provinsi					33.200.000				33.200.000		
						Jumlah diklat yang dilaksanakan	Kegiatan	4	33.200.000	4		33.200.000	4	33.200.000	
		1.02.03.1.02.01		Peningkatan Kompetensi dan Kualifikasi Sumber Daya Manusia Kesehatan					33.200.000				33.200.000		
						Jumlah SDM Kesehatan dan non kesehatan yang mengikuti diklat	Orang	445	33.200.000	445		33.200.000	445	33.200.000	OPD Provinsi; JAWA TENGAH --> KLATEN
		1.02.05	PROGRAM PEMBERDAYAAN MASYARAKAT BIDANG KESEHATAN						122.897.000				122.897.000		
						Persentase capaian peserta kegiatan promosi dan pemberdayaan masyarakat tingkat provinsi	%	20,35	122.897.000	20,35		122.897.000	20,35	122.897.000	RSJD Dr. RM. Soedjarwadi
		1.02.05.1.01		Advokasi, Pemberdayaan, Kemitraan, Peningkatan Peran Serta Masyarakat dan Lintas Sektor Tingkat Daerah Provinsi					122.897.000				122.897.000		

				Jumlah advokasi, pemberdayaan, kemitraan, peningkatan peran serta masyarakat dan lintas sektor tingkat daerah provinsi	Kegiatan	7		122.897.000	7	122.897.000	7	122.897.000	
	1.02.05.1.01.01			Peningkatan Upaya Advokasi Kesehatan, Pemberdayaan, Penggalangan Kemitraan, Peran Serta Masyarakat dan Lintas Sektor Tingkat Daerah Provinsi				122.897.000		122.897.000		122.897.000	
				Jumlah peserta kegiatan promotif preventif pendukung HWW	Orang	1150		122.897.000	1150	122.897.000	1150	122.897.000	OPD Provinsi; JAWA TENGAH --> KLATEN
				Persentase capaian SPM di RSUD Surakarta	%	97.33	26.123.434.000	97.33		97	97.33	28.363.434.000	Dinas Kesehatan
	1.02.02		PROGRAM PEMENUHAN UPAYA KESEHATAN PERORANGAN DAN UPAYA KESEHATAN MASYARAKAT				24.873.434.000			25.873.434.000		27.053.434.000	
				Ketercapaian upaya pencegahan dan pengendalian Penyakit Tidak Menular (PTM)	%	100			100		100		RSJD Surakarta
	1.02.02.1.02			Penyediaan Layanan Kesehatan untuk UKP Rujukan, UKM dan UKM Rujukan Tingkat Daerah Provinsi									
				Persentase penyediaan layanan kesehatan untuk UKP rujukan, UKM dan UKM rujukan tingkat daerah provinsi	%	100			100		100		
	1.02.02.1.02.13			Pengelolaan Pelayanan Kesehatan Orang dengan Masalah Kesehatan Jiwa (ODMK)									
				Jumlah ODMK dan ODGJ yang terlayani	Orang	42194			42194		42194		OPD Provinsi; JAWA TENGAH --> KOTA SURAKARTA
				Persentase Pemenuhan Upaya kesehatan perorangan dan upaya kesehatan masyarakat	%	95	24.873.434.000	95		25.873.434.000	95	27.053.434.000	RSJD Surakarta
	1.02.02.1.01			Penyediaan Fasilitas Pelayanan, Sarana, Prasarana dan Alat Kesehatan untuk UKP Rujukan, UKM dan UKM Rujukan Tingkat Daerah Provinsi			24.404.434.000			25.404.434.000		26.583.434.000	
				Persentase Penyediaan Fasilitas Pelayanan, Sarana, Prasarana dan Alat Kesehatan Untuk UKP Rujukan, UKM dan UKM Rujukan Tingkat Daerah Provinsi	%	90	24.404.434.000	90		25.404.434.000	90	26.583.434.000	
	1.02.02.1.01.01			Pembangunan Rumah Sakit Beserta Sarana dan Prasarana Pendukungnya									
				Terpenuhinya Pembangunan Rumah Sakit Beserta Sarana dan Prasarana Pendukungnya	Paket	0			0		0		OPD Provinsi; JAWA TENGAH --> KOTA SURAKARTA
	1.02.02.1.01.03			Pengembangan Rumah Sakit									
				Terpenuhinya pengembangan Rumah Sakit	Paket	0			0		0		OPD Provinsi; JAWA TENGAH --> KOTA SURAKARTA
	1.02.02.1.01.09			Rehabilitasi dan Pemeliharaan Rumah Sakit									
				Terpenuhinya rehabilitasi dan pemeliharaan Rumah Sakit	Paket	0			0		0		OPD Provinsi; JAWA TENGAH --> KOTA SURAKARTA
	1.02.02.1.01.10			Pengadaan Alat Kesehatan/Alat Penunjang Medik Fasilitas Layanan Kesehatan								1.240.000.000	
				Jumlah pemenuhan alat kesehatan / alat penunjang medik	Paket	0			0		1	1.240.000.000	OPD Provinsi; JAWA TENGAH --> KOTA SURAKARTA
	1.02.02.1.01.11			Pengadaan Sarana di Fasilitas Layanan Kesehatan									
				Jumlah pemenuhan sarana layanan kesehatan	Paket	0			0		0		OPD Provinsi; JAWA TENGAH --> KOTA SURAKARTA
	1.02.02.1.01.12			Pengadaan Prasarana Fasilitas Layanan Kesehatan			15.000.000.000			16.250.000.000		16.250.000.000	
				Jumlah pemenuhan prasarana layanan kesehatan	Paket	1	15.000.000.000	1		16.250.000.000	1	16.250.000.000	OPD Provinsi; JAWA TENGAH --> KOTA SURAKARTA
	1.02.02.1.01.13			Pengadaan dan Pemeliharaan Alat Kalibrasi									
				Jumlah pengadaan dan pemeliharaan alat kalibrasi	Paket	0			0		0		OPD Provinsi; JAWA TENGAH --> KOTA SURAKARTA
	1.02.02.1.01.14			Pengadaan Bahan Habis Pakai Lainnya (Sprei, Handuk dan Habis Pakai Lainnya)			1.548.434.000			1.548.434.000		1.487.434.000	
				Jumlah penyediaan bahan habis pakai	Paket	3	1.548.434.000	3		1.548.434.000	3	1.487.434.000	OPD Provinsi; JAWA TENGAH --> KOTA SURAKARTA
	1.02.02.1.01.20			Penyediaan Telemedicine di Fasilitas Pelayanan Kesehatan									
				Jumlah ketersediaan pelayanan telemedicine di fasyankes	Paket	1			1		1		OPD Provinsi; JAWA TENGAH --> KOTA SURAKARTA
	1.02.02.1.01.22			Pengadaan Obat, Vaksin, Makanan dan Minuman serta Fasilitas Kesehatan Lainnya			7.856.000.000			7.606.000.000		7.606.000.000	
				Jumlah penyediaan obat, vaksin, makan minum serta faskes lainnya	Paket	2	7.856.000.000	2		7.606.000.000	2	7.606.000.000	OPD Provinsi; JAWA TENGAH --> KOTA SURAKARTA
	1.02.02.1.04			Penerbitan Izin Rumah Sakit Kelas B dan Fasilitas Pelayanan Kesehatan Tingkat Daerah Provinsi			469.000.000			469.000.000		470.000.000	
				Persentase tingkat capaian hasil penilaian akreditasi nasional dan peningkatan tata kelola rumah sakit	%	95	469.000.000	95		469.000.000	95	470.000.000	
	1.02.02.1.04.02			Peningkatan Tata Kelola Rumah Sakit			469.000.000			469.000.000		470.000.000	
				Persentase peningkatan tata kelola RS	%	100	469.000.000	100		469.000.000	100	470.000.000	OPD Provinsi; JAWA TENGAH --> KOTA SURAKARTA
	1.02.02.1.04.03			Peningkatan Mutu Pelayanan Fasilitas Kesehatan									
				Persentase tingkat capaian hasil penilaian akreditasi nasional	%	80		80			80		OPD Provinsi; JAWA TENGAH --> KOTA SURAKARTA
	1.02.03		PROGRAM PENINGKATAN KAPASITAS SUMBER DAYA MANUSIA KESEHATAN				750.000.000			750.000.000		750.000.000	
				Persentase SDM kesehatan dan non kesehatan yang terlatih	%	100	750.000.000	100		750.000.000	100	750.000.000	RSJD Surakarta
	1.02.03.1.02			Pengembangan Mutu dan Peningkatan Kompetensi Teknis Sumber Daya Manusia Kesehatan Tingkat Daerah Provinsi			750.000.000			750.000.000		750.000.000	
				Jumlah diklat yang dilaksanakan	Kegiatan	5	750.000.000	5		750.000.000	5	750.000.000	

Tujuan	Sasaran	Kode	Program	Kegiatan	Sub Kegiatan	INDIKATOR (TUJUAN, SASARAN, PROGRAM, KEGIATAN, SUB KEGIATAN)	Satuan	Capaian Kinerja Program dan Kerangka Pendanaan						Unit Kerja Perangkat Daerah	Lokasi		
								RKPD		APBD		P-RKPD					
								Target	Rp (000)	Target	Rp (000)	Target	Rp (000)				
(1)	(2)	(3)	(4)	(5)	(6)	(7)	(8)	(9)	(10)	(11)	(12)	(13)	(14)	(15)	(16)		
		1.02.03.1.02.01			Peningkatan Kompetensi dan Kualifikasi Sumber Daya Manusia Kesehatan				750.000.000		750.000.000		750.000.000				
						Jumlah SDM Kesehatan dan non kesehatan yang mengikuti diklat	Orang	2750		750.000.000	2750		750.000.000	2750		OPD Provinsi; JAWA TENGAH --> KOTA SURAKARTA	
		1.02.05	PROGRAM PEMBERDAYAAN MASYARAKAT BIDANG KESEHATAN						500.000.000				500.000.000		560.000.000		
						Persentase capaian peserta kegiatan promosi dan pemberdayaan masyarakat tingkat provinsi	%	95		500.000.000	95		500.000.000	95		RSJD Surakarta	
		1.02.05.1.01			Advokasi, Pemberdayaan, Kemitraan, Peningkatan Peran Serta Masyarakat dan Lintas Sektor Tingkat Daerah Provinsi				500.000.000				500.000.000		560.000.000		
						Jumlah Advokasi, Pemberdayaan, Kemitraan, Peningkatan Peran Serta Masyarakat dan Lintas Sektor Tingkat Daerah Provinsi	Kegiatan	3		500.000.000	3		500.000.000	3			
		1.02.05.1.01.01			Peningkatan Upaya Advokasi Kesehatan, Pemberdayaan, Penggalangan Kemitraan, Peran Serta Masyarakat dan Lintas Sektor Tingkat Daerah Provinsi				500.000.000				500.000.000		560.000.000		
						Jumlah peserta kegiatan preventif promotif pendukung HWW	Orang	40000		500.000.000	40000		500.000.000	40000		560.000.000	OPD Provinsi; JAWA TENGAH --> KOTA SURAKARTA
						Persentase capaian SPM di RSUD Moewardi	%	84		39.261.644.000	84		84	84		62.225.200.000	Dinas Kesehatan
		1.02.02	PROGRAM PEMENUHAN UPAYA KESEHATAN PERORANGAN DAN UPAYA KESEHATAN MASYARAKAT						38.961.290.000				38.961.290.000		61.924.846.000		
						Persentase Pemenuhan Upaya Kesehatan Perorangan dan Upaya Kesehatan Masyarakat	%	100		38.961.290.000	100		38.961.290.000	100		61.924.846.000	RSUD Dr. Moewardi
		1.02.02.1.01			Penyediaan Fasilitas Pelayanan, Sarana, Prasarana dan Alat Kesehatan untuk UKP Rujukan, UKM dan UKM Rujukan Tingkat Daerah Provinsi				38.961.290.000				38.961.290.000		61.924.846.000		
						Persentase Penyediaan Fasilitas Pelayanan, Sarana, Prasarana dan Alat Kesehatan untuk UKP Rujukan, UKM dan UKM Rujukan Tingkat Daerah Provinsi	%	65		38.961.290.000	65		38.961.290.000	65		61.924.846.000	
		1.02.02.1.01.01			Pembangunan Rumah Sakit Beserta Sarana dan Prasarana Pendukungnya												
						Jumlah Pemenuhan Bangunan Rumah Sakit Beserta Sarana dan Prasarana Pendukungnya	Paket	1			1			1			
		1.02.02.1.01.10			Pengadaan Alat Kesehatan/Alat Penunjang Medik Fasilitas Layanan Kesehatan				38.961.290.000				38.961.290.000		61.924.846.000		
						Jumlah pemenuhan Alat Kesehatan/Alat Penunjang Medik Fasilitas Layanan Kesehatan	Paket	2		38.961.290.000	2		38.961.290.000	2		61.924.846.000	OPD Provinsi; JAWA TENGAH --> KOTA SURAKARTA
		1.02.02.1.01.11			Pengadaan Sarana di Fasilitas Layanan Kesehatan												
						Jumlah pemenuhan Sarana di Fasilitas Layanan Kesehatan	Paket	1			1			1			OPD Provinsi; JAWA TENGAH --> KOTA SURAKARTA
		1.02.02.1.01.12			Pengadaan Prasarana Fasilitas Layanan Kesehatan												
						Jumlah pemenuhan Prasarana Fasilitas Layanan Kesehatan	Paket	1			1			1			OPD Provinsi; JAWA TENGAH --> KOTA SURAKARTA
		1.02.02.1.01.13			Pengadaan dan Pemeliharaan Alat Kalibrasi												
						Jumlah pemenuhan Pengadaan dan Pemeliharaan Alat Kalibrasi	Paket	1			1			1			
		1.02.02.1.01.14			Pengadaan Bahan Habis Pakai Lainnya (Sprei, Handuk dan Habis Pakai Lainnya)												
						Jumlah pemenuhan Pengadaan Bahan Habis Pakai Lainnya (Sprei, Handuk dan Habis Pakai Lainnya)	Paket	1			1			1			
		1.02.02.1.01.20			Penyediaan Telemedicine di Fasilitas Pelayanan Kesehatan												
						Jumlah pemenuhan Penyediaan Telemedicine di Fasilitas Pelayanan Kesehatan	Paket	1			1			1			OPD Provinsi; JAWA TENGAH --> KOTA SURAKARTA
		1.02.02.1.01.22			Pengadaan Obat, Vaksin, Makanan dan Minuman serta Fasilitas Kesehatan Lainnya												
						Jumlah pemenuhan Pengadaan Obat, Vaksin, Makanan dan Minuman serta Fasilitas Kesehatan Lainnya	Paket	1			1			1			OPD Provinsi; JAWA TENGAH --> KOTA SURAKARTA
		1.02.02.1.04			Penerbitan Izin Rumah Sakit Kelas B dan Fasilitas Pelayanan Kesehatan Tingkat Daerah Provinsi												
						Persentase tingkat capaian hasil penilaian akreditasi nasional dan peningkatan tata kelola rumah sakit	%	80			80			80			
		1.02.02.1.04.03			Peningkatan Mutu Pelayanan Fasilitas Kesehatan												
						Persentase tingkat capaian hasil penilaian akreditasi nasional dan peningkatan tata kelola rumah sakit	%	90			90			90			OPD Provinsi; KOTA SURAKARTA --> BANJARSARI --> KELURAHAN BANJARSARI
		1.02.03	PROGRAM PENINGKATAN KAPASITAS SUMBER DAYA MANUSIA KESEHATAN														
						Persentase SDM Kesehatan dan non kesehatan yang terlatih	%	45			45			45			RSUD Dr. Moewardi
		1.02.03.1.02			Pengembangan Mutu dan Peningkatan Kompetensi Teknis Sumber Daya Manusia Kesehatan Tingkat Daerah Provinsi												
						Jumlah Diklat yang dilaksanakan	Kegiatan	3			3			3			
		1.02.03.1.02.01			Peningkatan Kompetensi dan Kualifikasi Sumber Daya Manusia Kesehatan												
						Jumlah SDM Kesehatan dan non Kesehatan yang mengikuti Diklat	Orang	950			950			950			OPD Provinsi; KOTA SURAKARTA --> BANJARSARI --> KELURAHAN BANJARSARI

Tujuan	Sasaran	Kode	Program	Kegiatan	Sub Kegiatan	INDIKATOR (TUJUAN, SASARAN, PROGRAM, KEGIATAN, SUB KEGIATAN)	Satuan	Capaian Kinerja Program dan Kerangka Pendanaan						Unit Kerja Perangkat Daerah	Lokasi
								RKP		APBD		P-RKP			
								Target	Rp (000)	Target	Rp (000)	Target	Rp (000)		
(1)	(2)	(3)	(4)	(5)	(6)	(7)	(8)	(9)	(10)	(11)	(12)	(13)	(14)	(15)	(16)
		1.02.05	PROGRAM PEMBERDAYAAN MASYARAKAT BIDANG KESEHATAN						300.354.000		300.354.000		300.354.000		
						Persentase capaian peserta kegiatan promosi dan pemberdayaan masyarakat tingkat provinsi	%	90	300.354.000	90	300.354.000	90	300.354.000	RSUD Dr. Moewardi	
		1.02.05.1.01		Advokasi, Pemberdayaan, Kemitraan, Peningkatan Peran Serta Masyarakat dan Lintas Sektor Tingkat Daerah Provinsi					300.354.000		300.354.000		300.354.000		
						Jumlah Advokasi, Pemberdayaan, Kemitraan, Peningkatan Peran Serta Masyarakat dan Lintas Sektor Tingkat Daerah Provinsi	Kegiatan	3	300.354.000	3	300.354.000	3	300.354.000		
		1.02.05.1.01.01		Peningkatan Upaya Advokasi Kesehatan, Pemberdayaan, Peningkatan Kemitraan, Peran Serta Masyarakat dan Lintas Sektor Tingkat Daerah Provinsi					300.354.000		300.354.000		300.354.000		
						Jumlah peserta kegiatan promotif preventif pendukung HWW	Kegiatan	3700	300.354.000	3700	300.354.000	3700	300.354.000	OPD Provinsi; KOTA SURAKARTA --> BANJARSAI --> KELURAHAN BANJARSAI	
						Persentase capaian SPM di RSUD Tugurejo	%	90	6.148.234.000	90	6.148.234.000	90	21.907.234.000	Dinas Kesehatan	
		1.02.02	PROGRAM PEMENUHAN UPAYA KESEHATAN PERORANGAN DAN UPAYA KESEHATAN MASYARAKAT						5.898.234.000		5.898.234.000		21.657.234.000		
						Persentase Pemenuhan Upaya Kesehatan Perorangan dan Upaya Kesehatan Masyarakat	%	100	5.898.234.000	100	5.898.234.000	100	21.657.234.000	RSUD Tugurejo	
		1.02.02.1.01		Penyediaan Fasilitas Pelayanan, Sarana, Prasarana dan Alat Kesehatan untuk UKP Rujukan, UKM dan UKM Rujukan Tingkat Daerah Provinsi					5.400.393.000		5.400.393.000		21.159.393.000		
						Persentase Penyediaan Fasilitas Pelayanan, Sarana, Prasarana dan Alat Kesehatan Untuk UKP Rujukan, UKM dan UKM Rujukan Tingkat Daerah Provinsi	%	100	5.400.393.000	100	5.400.393.000	100	21.159.393.000		
		1.02.02.1.01.10		Pengadaan Alat Kesehatan/Alat Penunjang Medik Fasilitas Layanan Kesehatan					5.000.000.000		5.000.000.000		20.759.000.000		
						Jumlah pemenuhan alat kesehatan/alat penunjang medik fasilitas layanan kesehatan	Paket	1	5.000.000.000	1	5.000.000.000	1	20.759.000.000	OPD Provinsi; JAWA TENGAH --> KOTA SEMARANG	
		1.02.02.1.01.11		Pengadaan Sarana di Fasilitas Layanan Kesehatan											
						Jumlah pemenuhan sarana layanan kesehatan	Paket	1		1		1		OPD Provinsi; JAWA TENGAH --> KOTA SEMARANG	
		1.02.02.1.01.12		Pengadaan Prasarana Fasilitas Layanan Kesehatan											
						Jumlah pemenuhan prasarana layanan kesehatan	Paket	1		1		1		OPD Provinsi; JAWA TENGAH --> KOTA SEMARANG	
		1.02.02.1.01.13		Pengadaan dan Pemeliharaan Alat Kalibrasi											
						Jumlah pengadaan dan pemeliharaan alat kalibrasi	Paket	0		0		0		OPD Provinsi; JAWA TENGAH --> KOTA SEMARANG	
		1.02.02.1.01.14		Pengadaan Bahan Habis Pakai Lainnya (Sprei, Handuk dan Habis Pakai Lainnya)											
						Jumlah penyediaan bahan habis pakai	Paket	0		0		0		OPD Provinsi; JAWA TENGAH --> KOTA SEMARANG	
		1.02.02.1.01.20		Penyediaan Telemedicine di Fasilitas Pelayanan Kesehatan											
						Jumlah ketersediaan pelayanan telemedicine di fasyankes	Paket	0		0		0		OPD Provinsi; JAWA TENGAH --> KOTA SEMARANG	
		1.02.02.1.01.22		Pengadaan Obat, Vaksin, Makanan dan Minuman serta Fasilitas Kesehatan Lainnya					400.393.000		400.393.000		400.393.000		
						Jumlah penyediaan obat, vaksin, makan minum serta taskes lainnya	Paket	1	400.393.000	1	400.393.000	1	400.393.000	OPD Provinsi; JAWA TENGAH --> KOTA SEMARANG	
		1.02.02.1.04		Penerbitan Izin Rumah Sakit Kelas B dan Fasilitas Pelayanan Kesehatan Tingkat Daerah Provinsi					497.841.000		497.841.000		497.841.000		
						Persentase tingkat capaian hasil penilaian akreditasi nasional dan peningkatan tata kelola rumah sakit	%	100	497.841.000	100	497.841.000	100	497.841.000		
		1.02.02.1.04.02		Peningkatan Tata Kelola Rumah Sakit					497.841.000		497.841.000		497.841.000		
						Persentase peningkatan tata kelola RS	%	100	497.841.000	100	497.841.000	100	497.841.000	OPD Provinsi; JAWA TENGAH --> KOTA SEMARANG	
		1.02.02.1.04.03		Peningkatan Mutu Pelayanan Fasilitas Kesehatan											
						Persentase tingkat capaian hasil penilaian akreditasi nasional	%	0		0		0		OPD Provinsi; JAWA TENGAH --> KOTA SEMARANG	
		1.02.03	PROGRAM PENINGKATAN KAPASITAS SUMBER DAYA MANUSIA KESEHATAN												
						Persentase SDM Kesehatan dan Non Kesehatan yang Terlatih	%	20		20		20		RSUD Tugurejo	
		1.02.03.1.02		Pengembangan Mutu dan Peningkatan Kompetensi Teknis Sumber Daya Manusia Kesehatan Tingkat Daerah Provinsi											
						Jumlah Diklat yang dilaksanakan	Kegiatan	5		5		5			
		1.02.03.1.02.01		Peningkatan Kompetensi dan Kualifikasi Sumber Daya Manusia Kesehatan											
						Jumlah SDM Kesehatan dan non kesehatan yang mengikuti diklat	Orang	300		300		300		OPD Provinsi; JAWA TENGAH --> KOTA SEMARANG	
		1.02.05	PROGRAM PEMBERDAYAAN MASYARAKAT BIDANG KESEHATAN						250.000.000		250.000.000		250.000.000		
						Persentase Capaian Peserta Kegiatan Promosi dan Pemberdayaan Masyarakat Tingkat Provinsi	%	20	250.000.000	20	250.000.000	20	250.000.000	RSUD Tugurejo	
		1.02.05.1.01		Advokasi, Pemberdayaan, Kemitraan, Peningkatan Peran Serta Masyarakat dan Lintas Sektor Tingkat Daerah Provinsi					250.000.000		250.000.000		250.000.000		

Tujuan	Sasaran	Kode	Program	Kegiatan	Sub Kegiatan	INDIKATOR (TUJUAN, SASARAN, PROGRAM, KEGIATAN, SUB KEGIATAN)	Satuan	Capaian Kinerja Program dan Kerangka Pendanaan						Unit Kerja Perangkat Daerah	Lokasi	
								RKPD		APBD		P-RKPD				
								Target	Rp (000)	Target	Rp (000)	Target	Rp (000)			
(1)	(2)	(3)	(4)	(5)	(6)	(7)	(8)	(9)	(10)	(11)	(12)	(13)	(14)	(15)	(16)	
		1.02.05	PROGRAM PEMBERDAYAAN MASYARAKAT BIDANG KESEHATAN			Jumlah SDM kesehatan dan non kesehatan yang mengikuti diklat	Orang	100				100				OPD Provinsi; JAWA TENGAH --> JEPARA
									200.000.000			200.000.000		242.600.000		
						Persentase capaian peserta kegiatan promosi dan pemberdayaan masyarakat tingkat provinsi	%	100	200.000.000	100		200.000.000	100	242.600.000	RSUD Kelet Donorejo	
		1.02.05.1.01		Advokasi, Pemberdayaan, Kemitraan, Peningkatan Peran Serta Masyarakat dan Lintas Sektor Tingkat Daerah Provinsi					200.000.000			200.000.000		242.600.000		
						Jumlah advokasi, pemberdayaan, kemitraan, peningkatan peran serta masyarakat dan lintas sektor tingkat daerah provinsi	Kegiatan	85				200.000.000	85	242.600.000		
		1.02.05.1.01.01		Peningkatan Upaya Advokasi Kesehatan, Pemberdayaan, Penggalangan Kemitraan, Peran Serta Masyarakat dan Lintas Sektor Tingkat Daerah Provinsi					200.000.000			200.000.000		242.600.000		
						Jumlah peserta kegiatan preventif promotif pendukung HWW	Orang	300				200.000.000	300	242.600.000		OPD Provinsi; JAWA TENGAH --> JEPARA
						Persentase capaian SPM (rumah sakit) di RSUD Prof. Dr. Margono Soekarjo	%	90	250.000.000	90		90	90	250.000.000	Dinas Kesehatan	
		1.02.02	PROGRAM PEMENUHAN UPAYA KESEHATAN PERORANGAN DAN UPAYA KESEHATAN MASYARAKAT													
						Persentase Pemenuhan Upaya Kesehatan Perorangan dan Upaya Kesehatan Masyarakat	%	100					100		RSUD Prof. Dr. Margono Soekarjo	
		1.02.02.1.01		Penyediaan Fasilitas Pelayanan, Sarana, Prasarana dan Alat Kesehatan untuk UKP Rujukan, UKM dan UKM Rujukan Tingkat Daerah Provinsi												
						Persentase Penyediaan Fasilitas Pelayanan, Sarana, Prasarana dan Alat Kesehatan Untuk UKP Rujukan, UKM dan UKM Rujukan Tingkat Daerah Provinsi	%	100					100			
		1.02.02.1.01.10		Pengadaan Alat Kesehatan/Alat Penunjang Medik Fasilitas Layanan Kesehatan												
						Jumlah paket pemenuhan Alat Kesehatan/Alat Penunjang Medik Fasilitas Layanan Kesehatan	Paket	9					9			OPD Provinsi; BANYUMAS --> PURWOKERTO SELATAN --> KELURAHAN BERKOH
		1.02.02.1.01.11		Pengadaan Sarana di Fasilitas Layanan Kesehatan												
						Jumlah pemenuhan Sarana di Fasilitas Layanan Kesehatan	Unit	1					1			OPD Provinsi; BANYUMAS --> PURWOKERTO SELATAN --> KELURAHAN BERKOH
		1.02.02.1.01.12		Pengadaan Prasarana Fasilitas Layanan Kesehatan												
						Jumlah pemenuhan Prasarana Fasilitas Layanan Kesehatan	Paket	1					1			OPD Provinsi; BANYUMAS --> PURWOKERTO SELATAN --> KELURAHAN BERKOH
		1.02.02.1.01.20		Penyediaan Telemedicine di Fasilitas Pelayanan Kesehatan												
						Jumlah ketersediaan pelayanan telemedicine di fasyankes (paket)	Paket	1					1			OPD Provinsi; BANYUMAS --> PURWOKERTO SELATAN --> KELURAHAN BERKOH
		1.02.02.1.01.22		Pengadaan Obat, Vaksin, Makanan dan Minuman serta Fasilitas Kesehatan Lainnya												
						Jumlah Penyediaan Obat, Vaksin, Makanan dan Minuman serta Fasilitas Kesehatan Lainnya	Paket									OPD Provinsi
		1.02.02.1.04		Penerbitan Izin Rumah Sakit Kelas B dan Fasilitas Pelayanan Kesehatan Tingkat Daerah Provinsi												
						Persentase tingkat capaian hasil penilaian akreditasi nasional dan peningkatan tata kelola rumah sakit	%	100					100			
		1.02.02.1.04.03		Peningkatan Mutu Pelayanan Fasilitas Kesehatan												
						Persentase tingkat capaian hasil penilaian akreditasi nasional	%	0					0			OPD Provinsi; BANYUMAS --> PURWOKERTO SELATAN --> KELURAHAN BERKOH
		1.02.03	PROGRAM PENINGKATAN KAPASITAS SUMBER DAYA MANUSIA KESEHATAN													
						Persentase SDM Kesehatan dan Non Kesehatan yang terlatih	%	40					40		RSUD Prof. Dr. Margono Soekarjo	
		1.02.03.1.02		Pengembangan Mutu dan Peningkatan Kompetensi Teknis Sumber Daya Manusia Kesehatan Tingkat Daerah Provinsi												
						Jumlah kegiatan pengembangan SDM Kesehatan dan Non Kesehatan yang diselenggarakan	Kegiatan	5					5			
		1.02.03.1.02.01		Peningkatan Kompetensi dan Kualifikasi Sumber Daya Manusia Kesehatan												
						Jumlah SDM Kesehatan dan non kesehatan yang mengikuti diklat	Orang	720					720			OPD Provinsi; BANYUMAS --> PURWOKERTO SELATAN --> KELURAHAN BERKOH
		1.02.05	PROGRAM PEMBERDAYAAN MASYARAKAT BIDANG KESEHATAN						250.000.000			250.000.000		250.000.000		
						Persentase Capaian Kegiatan Promosi dan Pemberdayaan Masyarakat Tingkat Provinsi	%	40	250.000.000	40		250.000.000	40	250.000.000	RSUD Prof. Dr. Margono Soekarjo	
		1.02.05.1.01		Advokasi, Pemberdayaan, Kemitraan, Peningkatan Peran Serta Masyarakat dan Lintas Sektor Tingkat Daerah Provinsi					250.000.000			250.000.000		250.000.000		
						Jumlah Kegiatan Promosi dan Pemberdayaan Masyarakat yang direncanakan	Kegiatan	3				250.000.000	3	250.000.000		
		1.02.05.1.01.01		Peningkatan Upaya Advokasi Kesehatan, Pemberdayaan, Penggalangan Kemitraan, Peran Serta Masyarakat dan Lintas Sektor Tingkat Daerah Provinsi					250.000.000			250.000.000		250.000.000		
						Jumlah peserta kegiatan preventif promotif pendukung Hospital Without Walls (HWW)	Orang	1800	250.000.000	1800		250.000.000	1800	250.000.000		OPD Provinsi; BANYUMAS --> PURWOKERTO SELATAN --> KELURAHAN BERKOH

Tujuan	Sasaran	Kode	Program	Kegiatan	Sub Kegiatan	INDIKATOR (TUJUAN, SASARAN, PROGRAM, KEGIATAN, SUB KEGIATAN)	Satuan	Capaian Kinerja Program dan Kerangka Pendanaan						Unit Kerja Perangkat Daerah	Lokasi
								RKP		APBD		P-RKPD			
								Target	Rp (000)	Target	Rp (000)	Target	Rp (000)		
(1)	(2)	(3)	(4)	(5)	(6)	(7)	(8)	(9)	(10)	(11)	(12)	(13)	(14)	(15)	(16)
						Persentase fasilitas pelayanan kesehatan primer dan rujukan sesuai ketentuan	%	69	525.198.456.000	69	525.198.456.000	69	535.175.495.000	Dinas Kesehatan	
		1.02.02	PROGRAM PEMENUHAN UPAYA KESEHATAN PERORANGAN DAN UPAYA KESEHATAN MASYARAKAT						519.530.358.000		575.523.038.000		529.988.971.000		
						Persentase ketersediaan Informasi kesehatan untuk mendukung pengambilan keputusan	%	100	863.000.000	100	863.000.000	100	863.000.000	Bidang Sumber Daya Kesehatan	
						Penyelenggaraan Sistem Informasi Kesehatan secara Terintegrasi			863.000.000		863.000.000		863.000.000		
		1.02.02.1.03				Persentase ketersediaan informasi kesehatan bersumber data rutin	%	100	863.000.000	100	863.000.000	100	863.000.000	SEKSI MANAJEMEN INFORMASI KESEHATAN	
						Pengelolaan Data dan Informasi Kesehatan			863.000.000		863.000.000		863.000.000		
		1.02.02.1.03.01				Persentase kelengkapan data kesehatan yang terintegrasi	%	85	863.000.000	85	863.000.000	85	863.000.000	SEKSI MANAJEMEN INFORMASI KESEHATAN	OPD Provinsi; JAWA TENGAH --> BANJARNEGARA
						Persentase ketersediaan obat dan vaksin	%	75	40.354.714.000	75	40.354.714.000	75	40.369.474.000	Bidang Sumber Daya Kesehatan	
						Penyediaan Fasilitas Pelayanan, Sarana, Prasarana dan Alat Kesehatan untuk UKP Rujukan, UKM dan UKM Rujukan Tingkat Daerah Provinsi			40.354.714.000		40.354.714.000		40.369.474.000		
		1.02.02.1.01				Persentase pemenuhan kebutuhan obat dan vaksin	%	75	40.354.714.000	75	40.354.714.000	75	40.369.474.000	SEKSI KEFARMASIAN, MAKANAN MINUMAN DAN PERBEKALAN KESEHATAN	
						Pengadaan Obat, Vaksin, Makanan dan Minuman serta Fasilitas Kesehatan Lainnya			40.354.714.000		40.354.714.000		40.369.474.000		
		1.02.02.1.01.22				ketersediaan obat dan vaksin	Paket	4	40.354.714.000	4	40.354.714.000	4	40.369.474.000	SEKSI KEFARMASIAN, MAKANAN MINUMAN DAN PERBEKALAN KESEHATAN	OPD Provinsi
						Persentase pelayanan tersertifikasi di Balikesmas wikler Ambarawa	%	91	6.511.310.000	91	6.511.310.000	91	6.431.310.000	Balai Kesehatan Masyarakat Wilayah Ambarawa	
						Penyediaan Fasilitas Pelayanan, Sarana, Prasarana dan Alat Kesehatan untuk UKP Rujukan, UKM dan UKM Rujukan Tingkat Daerah Provinsi			5.740.000.000		5.740.000.000		5.740.000.000		
		1.02.02.1.01				Jumlah bulan tersedianya fasilitas Pelayanan, sarana, prasarana dan alat kesehatan untuk UKP Rujukan, UKM dan UKM Rujukan Tingkat Prov di Balikesmas WI Ambarawa	Bulan	12	5.740.000.000	12	5.740.000.000	12	5.740.000.000	SEKSI PENUNJANG PELAYANAN	
						Pengadaan Alat Kesehatan/Alat Penunjang Medik Fasilitas Layanan Kesehatan			3.726.000.000		3.726.000.000		2.834.000.000		
		1.02.02.1.01.10				Jumlah alat kesehatan/alat penunjang medik yang dipenuhi di Balikesmas Wilayah Ambarawa	Unit	1	3.726.000.000	1	3.726.000.000	1	2.834.000.000	SEKSI PENUNJANG PELAYANAN	OPD Provinsi
						Pengadaan Sarana di Fasilitas Layanan Kesehatan			274.000.000		274.000.000		416.000.000		
		1.02.02.1.01.11				Jumlah Sarana Prasarana Pelayanan Kesehatan Yang Dipenuhi Di Balikesmas Ambarawa	Paket	1	274.000.000	1	274.000.000	1	416.000.000	SEKSI PENUNJANG PELAYANAN	OPD Provinsi
						Pengadaan Bahan Habis Pakai Lainnya (Sprei, Handuk dan Habis Pakai Lainnya)			775.000.000		775.000.000		775.000.000		
		1.02.02.1.01.14				Jumlah Bulan Pemenuhan Kebutuhan Reagen, Bahan Habis Pakai Di Balikesmas Ambarawa	Bulan	12	775.000.000	12	775.000.000	12	775.000.000	SEKSI PENUNJANG PELAYANAN	OPD Provinsi
						Pengadaan dan Pemeliharaan Alat-alat Kesehatan/Peralatan Laboratorium Kesehatan			165.000.000		165.000.000		165.000.000		
		1.02.02.1.01.15				Jumlah pengadaan dan pemeliharaan peralatan kesehatan yang dipenuhi di Balikesmas Ambarawa	Paket	1	165.000.000	1	165.000.000	1	165.000.000	SEKSI PENUNJANG PELAYANAN	OPD Provinsi
						Pengadaan Obat, Vaksin, Makanan dan Minuman serta Fasilitas Kesehatan Lainnya			800.000.000		800.000.000		1.550.000.000		
		1.02.02.1.01.22				Jumlah Bulan Pemenuhan Kebutuhan Obat, vaksin, Dan Makan Minum Di Balikesmas Ambarawa	Bulan	12	800.000.000	12	800.000.000	12	1.550.000.000	SEKSI PENUNJANG PELAYANAN	OPD Provinsi
						Penyediaan Layanan Kesehatan untuk UKP Rujukan, UKM dan UKM Rujukan Tingkat Daerah Provinsi			771.310.000		771.310.000		691.310.000		
		1.02.02.1.02				Angka kepuasan pelanggan di Balikesmas WI Ambarawa	Angka	85	771.310.000	85	771.310.000	85	691.310.000	SEKSI PENUNJANG PELAYANAN	
						Pendampingan Fasilitas Pelayanan Kesehatan			771.310.000		771.310.000		691.310.000		
		1.02.02.1.02.27				Prosentase Survey Kepuasan Pelanggan di Balikesmas Ambarawa	Angka	85	771.310.000	85	771.310.000	85	691.310.000	SEKSI PENUNJANG PELAYANAN	OPD Provinsi; JAWA TENGAH --> BANJARNEGARA
						Persentase pelayanan tersertifikasi di Balikesmas wikler Klaten	%	91	5.000.555.000	91	5.000.555.000	91	4.636.921.000	Balai Kesehatan Masyarakat Wilayah Klaten	
						Penyediaan Fasilitas Pelayanan, Sarana, Prasarana dan Alat Kesehatan untuk UKP Rujukan, UKM dan UKM Rujukan Tingkat Daerah Provinsi			4.372.536.000		4.372.536.000		4.030.652.000		
		1.02.02.1.01				Jumlah bulan tersedianya fasilitas Pelayanan, sarana, prasarana dan alat kesehatan untuk UKP Rujukan, UKM dan UKM Rujukan Tingkat Prov di Balikesmas WI Klaten	Bulan	12	4.372.536.000	12	4.372.536.000	12	4.030.652.000	SEKSI PENUNJANG PELAYANAN	
						Pengadaan Alat Kesehatan/Alat Penunjang Medik Fasilitas Layanan Kesehatan			2.500.000.000		2.500.000.000		2.564.500.000		
		1.02.02.1.01.10				Jumlah alat kesehatan/alat penunjang medik yang dipenuhi di Balikesmas Wilayah Klaten	Unit	1	2.500.000.000	1	2.500.000.000	11	2.564.500.000	SEKSI PENUNJANG PELAYANAN	
						Pengadaan Sarana di Fasilitas Layanan Kesehatan									
		1.02.02.1.01.11				Jumlah Sarana Prasarana Pelayanan Kesehatan Yang Dipenuhi Di Balikesmas Klaten	Paket	1		1		0		SEKSI PENUNJANG PELAYANAN	OPD Provinsi; JAWA TENGAH --> KLATEN
						Pengadaan Bahan Habis Pakai Lainnya (Sprei, Handuk dan Habis Pakai Lainnya)			530.000.000		530.000.000		530.000.000		
		1.02.02.1.01.14				Jumlah Bulan Pemenuhan Kebutuhan Reagen, Bahan Habis Pakai Di Balikesmas Klaten	Bulan	12	530.000.000	12	530.000.000	12	530.000.000	SEKSI PENUNJANG PELAYANAN	OPD Provinsi; JAWA TENGAH --> KLATEN
						Pengadaan dan Pemeliharaan Alat-alat Kesehatan/Peralatan Laboratorium Kesehatan			385.000.000		385.000.000		385.000.000		
		1.02.02.1.01.15				Jumlah pengadaan dan pemeliharaan peralatan kesehatan yang dipenuhi di Balikesmas Klaten	Paket	2	385.000.000	2	385.000.000	2	385.000.000	SEKSI PENUNJANG PELAYANAN	OPD Provinsi; JAWA TENGAH --> KLATEN

Tujuan	Sasaran	Kode	Program	Kegiatan	Sub Kegiatan	INDIKATOR (TUJUAN, SASARAN, PROGRAM, KEGIATAN, SUB KEGIATAN)	Satuan	Capaian Kinerja Program dan Kerangka Pendanaan						Unit Kerja Perangkat Daerah	Lokasi
								RKPD		APBD		P-RKPD			
(1)	(2)	(3)	(4)	(5)	(6)	(7)	(8)	Target (9)	Rp (000) (10)	Target (11)	Rp (000) (12)	Target (13)	Rp (000) (14)	(15)	(16)
		1.02.02.1.01.22			Pengadaan Obat, Vaksin, Makanan dan Minuman serta Fasilitas Kesehatan Lainnya				957.536.000		957.536.000		551.152.000		
						Jumlah Bulan Pemenuhan Kebutuhan Obat, vaksin, Dan Makan Minum Di Balkesmas Klaten	Bulan	12	957.536.000	12	957.536.000	12	551.152.000	SEKSI PENUNJANG PELAYANAN	OPD Provinsi; JAWA TENGAH --> KLATEN
		1.02.02.1.02			Penyediaan Layanan Kesehatan untuk UKP Rujukan, UKM dan UKM Rujukan Tingkat Daerah Provinsi				628.019.000		628.019.000		606.269.000		
						Angka kepuasan pelanggan di Balkesmas Wil Klaten..	Angka	86	628.019.000	86	628.019.000	86	606.269.000	SEKSI PENUNJANG PELAYANAN	
		1.02.02.1.02.27			Pendampingan Fasilitas Pelayanan Kesehatan				628.019.000		628.019.000		606.269.000		
						Prosentase kepatuhan petugas terhadap Standar Pelayanan di Balkesmas Klaten..	%	100	628.019.000	100	628.019.000	100	606.269.000	SEKSI PENUNJANG PELAYANAN	OPD Provinsi; JAWA TENGAH --> KLATEN
						Persentase pelayanan tersertifikasi di Balkesmas wiker Magelang	%	91	1.886.040.000	91	1.886.040.000	91	1.940.040.000	Balai Kesehatan Masyarakat Wilayah Magelang	
		1.02.02.1.01			Penyediaan Fasilitas Pelayanan, Sarana, Prasarana dan Alat Kesehatan untuk UKP Rujukan, UKM dan UKM Rujukan Tingkat Daerah Provinsi				1.585.000.000		1.585.000.000		1.639.000.000		
						Jumlah bulan tersedianya fasilitas pelayanan, sarana, prasarana dan alat kesehatan untuk UKP Rujukan, UKM dan UKM Rujukan Tingkat Prov di Balkesmas Wil Magelang	Bulan	12	1.585.000.000	12	1.585.000.000	12	1.639.000.000	SEKSI PENUNJANG PELAYANAN	
		1.02.02.1.01.10			Pengadaan Alat Kesehatan/Alat Penunjang Medik Fasilitas Pelayanan Kesehatan				205.000.000		205.000.000		247.500.000		
						Jumlah alat kesehatan/alat penunjang medik yang dipenuhi di Balkesmas Wilayah Magelang	Unit	1	205.000.000	1	205.000.000	5	247.500.000	SEKSI PENUNJANG PELAYANAN	OPD Provinsi
		1.02.02.1.01.11			Pengadaan Sarana di Fasilitas Pelayanan Kesehatan				400.000.000		400.000.000		400.000.000		
						Jumlah Sarana Prasarana Pelayanan Kesehatan Yang Dipenuhi Di Balkesmas Magelang	Paket	1	400.000.000	1	400.000.000	1	400.000.000	SEKSI PENUNJANG PELAYANAN	OPD Provinsi; JAWA TENGAH --> KOTA MAGELANG
		1.02.02.1.01.14			Pengadaan Bahan Habis Pakai Lainnya (Sprei, Handuk dan Habis Pakai Lainnya)				390.000.000		390.000.000		390.000.000		
						Jumlah Bulan Pemenuhan Kebutuhan Reagen, Bahan Habis Pakai Di Balkesmas Magelang	Bulan	12	390.000.000	12	390.000.000	12	390.000.000	SEKSI PENUNJANG PELAYANAN	OPD Provinsi; JAWA TENGAH --> KOTA MAGELANG
		1.02.02.1.01.15			Pengadaan dan Pemeliharaan Alat-alat Kesehatan/Peralatan Laboratorium Kesehatan				100.000.000		100.000.000		90.000.000		
						Jumlah pengadaan dan pemeliharaan peralatan kesehatan yang dipenuhi di Balkesmas Magelang	Paket	1	100.000.000	1	100.000.000	1	90.000.000	SEKSI PENUNJANG PELAYANAN	OPD Provinsi; JAWA TENGAH --> KOTA MAGELANG
		1.02.02.1.01.22			Pengadaan Obat, Vaksin, Makanan dan Minuman serta Fasilitas Kesehatan Lainnya				490.000.000		490.000.000		511.500.000		
						Jumlah Bulan Pemenuhan Kebutuhan Obat, vaksin, Dan Makan Minum Di Balkesmas Magelang	Bulan	12	490.000.000	12	490.000.000	12	511.500.000	SEKSI PENUNJANG PELAYANAN	OPD Provinsi; JAWA TENGAH --> KOTA MAGELANG
		1.02.02.1.02			Penyediaan Layanan Kesehatan untuk UKP Rujukan, UKM dan UKM Rujukan Tingkat Daerah Provinsi				301.040.000		301.040.000		301.040.000		
						Angka kepuasan pelanggan di Balkesmas Wil Magelang	Angka	87	301.040.000	87	301.040.000	87	301.040.000	SEKSI PENUNJANG PELAYANAN	
		1.02.02.1.02.27			Pendampingan Fasilitas Pelayanan Kesehatan				301.040.000		301.040.000		301.040.000		
						Prosentase kepatuhan petugas terhadap Standar Pelayanan di Balkesmas Magelang..	%	91	301.040.000	91	301.040.000	91	301.040.000	SEKSI PENUNJANG PELAYANAN	OPD Provinsi; JAWA TENGAH --> KOTA MAGELANG
						Persentase pelayanan tersertifikasi di Balkesmas wiker Pati	%	91	4.042.000.000	91	4.042.000.000	91	4.042.000.000	Balai Kesehatan Masyarakat Wilayah Pati	
		1.02.02.1.01			Penyediaan Fasilitas Pelayanan, Sarana, Prasarana dan Alat Kesehatan untuk UKP Rujukan, UKM dan UKM Rujukan Tingkat Daerah Provinsi				3.730.070.000		3.590.070.000		3.735.920.000		
						Jumlah bulan tersedianya fasilitas pelayanan, sarana, prasarana dan alat kesehatan untuk UKP rujukan, UKM dan UKM rujukan tingkat provinsi di Balkesmas Wilayah Pati	Bulan	12	3.730.070.000	12	3.590.070.000	12	3.735.920.000	SEKSI PENUNJANG PELAYANAN	
		1.02.02.1.01.10			Pengadaan Alat Kesehatan/Alat Penunjang Medik Fasilitas Pelayanan Kesehatan				2.140.000.000		2.000.000.000		2.140.000.000		
						Jumlah alat kesehatan/alat penunjang medik yang dipenuhi di Balkesmas Wilayah Pati	Unit	1	2.140.000.000	1	2.000.000.000	1	2.140.000.000	SEKSI PENUNJANG PELAYANAN	OPD Provinsi
		1.02.02.1.01.11			Pengadaan Sarana di Fasilitas Pelayanan Kesehatan										
						Jumlah sarana prasarana pelayanan kesehatan yang dipenuhi di Balkesmas Pati	Paket	1		1		1		SEKSI PENUNJANG PELAYANAN	OPD Provinsi; JAWA TENGAH --> PATI
		1.02.02.1.01.14			Pengadaan Bahan Habis Pakai Lainnya (Sprei, Handuk dan Habis Pakai Lainnya)				565.000.000		565.000.000		397.000.000		
						Jumlah bulan pemenuhan kebutuhan reagen, bahan habis pakai di Balkesmas Pati	Bulan	12	565.000.000	12	565.000.000	12	397.000.000	SEKSI PENUNJANG PELAYANAN	OPD Provinsi; JAWA TENGAH --> PATI
		1.02.02.1.01.15			Pengadaan dan Pemeliharaan Alat-alat Kesehatan/Peralatan Laboratorium Kesehatan				400.000.000		400.000.000		317.000.000		
						Jumlah pengadaan dan pemeliharaan peralatan kesehatan yang dipenuhi di Balkesmas Pati	Paket	1	400.000.000	1	400.000.000	1	317.000.000	SEKSI PENUNJANG PELAYANAN	OPD Provinsi; JAWA TENGAH --> PATI
		1.02.02.1.01.22			Pengadaan Obat, Vaksin, Makanan dan Minuman serta Fasilitas Kesehatan Lainnya				625.070.000		625.070.000		881.920.000		
						Jumlah bulan pemenuhan kebutuhan obat, vaksin dan makan minum di Balkesmas Pati	Bulan	12	625.070.000	12	625.070.000	12	881.920.000	SEKSI PENUNJANG PELAYANAN	OPD Provinsi; JAWA TENGAH --> PATI
		1.02.02.1.02			Penyediaan Layanan Kesehatan untuk UKP Rujukan, UKM dan UKM Rujukan Tingkat Daerah Provinsi				311.930.000		451.930.000		306.080.000		
						Angka kepuasan pelanggan di Balkesmas Wilayah Pati..	%	83	311.930.000	83	451.930.000	83	306.080.000	SEKSI PENUNJANG PELAYANAN	
		1.02.02.1.02.27			Pendampingan Fasilitas Pelayanan Kesehatan				311.930.000		451.930.000		306.080.000		
						Prosentase kepatuhan petugas terhadap standar pelayanan di Balkesmas Pati	%	100	311.930.000	100	451.930.000	100	306.080.000	SEKSI PENUNJANG PELAYANAN	OPD Provinsi; JAWA TENGAH --> PATI

Tujuan	Sasaran	Kode	Program	Kegiatan	Sub Kegiatan	INDIKATOR (TUJUAN, SASARAN, PROGRAM, KEGIATAN, SUB KEGIATAN)	Satuan	Capaian Kinerja Program dan Kerangka Pendanaan						Unit Kerja Perangkat Daerah	Lokasi
								RKPD		APBD		P-RKPD			
								Target	Rp (000)	Target	Rp (000)	Target	Rp (000)		
(1)	(2)	(3)	(4)	(5)	(6)	(7)	(8)	(9)	(10)	(11)	(12)	(13)	(14)	(15)	(16)
						Persentase pelayanan tersertifikasi di Balkesmas wiker Semarang	%	91.3	2.796.796.000	91.3	2.796.796.000	91.3	2.400.596.000	Balai Kesehatan Masyarakat Wilayah Semarang	
		1.02.02.1.01		Penyediaan Fasilitas Pelayanan, Sarana, Prasarana dan Alat Kesehatan untuk UKP Rujukan, UKM dan UKM Rujukan Tingkat Daerah Provinsi					2.250.000.000		2.250.000.000		1.853.800.000		
						Jumlah bulan tersedianya fasilitas Pelayanan, sarana, prasarana dan alat kesehatan untuk UKP Rujukan, UKM dan UKM Rujukan Tingkat Prov di Balkesmas Wl Semarang	Bulan	12	2.250.000.000	12	2.250.000.000	12	1.853.800.000	SUB BAGIAN TATA USAHA	
		1.02.02.1.01.10			Pengadaan Alat Kesehatan/Alat Penunjang Medik Fasilitas Layanan Kesehatan				550.000.000		550.000.000		373.800.000		
						Jumlah alat kesehatan/alat penunjang medik yang dipenuhi di Balkesmas Wilayah Semarang	Unit	1	550.000.000	1	550.000.000	1	373.800.000	SUB BAGIAN TATA USAHA	OPD Provinsi
		1.02.02.1.01.11			Pengadaan Sarana di Fasilitas Layanan Kesehatan				70.000.000		70.000.000				
						Jumlah sarana prasarana pelayanan kesehatan yang dipenuhi di Balkesmas Wilayah Semarang	Paket	0	70.000.000	0	70.000.000	0		SUB BAGIAN TATA USAHA	OPD Provinsi; JAWA TENGAH --> KOTA SEMARANG
		1.02.02.1.01.14			Pengadaan Bahan Habis Pakai Lainnya (Sprei, Handuk dan Habis Pakai Lainnya)				480.000.000		480.000.000		380.000.000		
						Jumlah bulan pemenuhan kebutuhan Reagen, bahan habis pakai di Balkesmas Wilayah Semarang	Bulan	12	480.000.000	12	480.000.000	12	380.000.000	SUB BAGIAN TATA USAHA	OPD Provinsi; JAWA TENGAH --> KOTA SEMARANG
		1.02.02.1.01.15			Pengadaan dan Pemeliharaan Alat-alat Kesehatan/Peralatan Laboratorium Kesehatan				350.000.000		350.000.000		250.000.000		
						Jumlah pengadaan dan pemeliharaan peralatan kesehatan yang dipenuhi di balkesmas Semarang	Paket	1	350.000.000	1	350.000.000	1	250.000.000	SUB BAGIAN TATA USAHA	OPD Provinsi; JAWA TENGAH --> KOTA SEMARANG
		1.02.02.1.01.22			Pengadaan Obat, Vaksin, Makanan dan Minuman serta Fasilitas Kesehatan Lainnya				800.000.000		800.000.000		850.000.000		
						Jumlah bulan pemenuhan kebutuhan obat, vaksin dan makan minum di Balkesmas Wilayah Semarang	Bulan	12	800.000.000	12	800.000.000	12	850.000.000	SUB BAGIAN TATA USAHA	OPD Provinsi; JAWA TENGAH --> KOTA SEMARANG
		1.02.02.1.02			Penyediaan Layanan Kesehatan untuk UKP Rujukan, UKM dan UKM Rujukan Tingkat Daerah Provinsi				546.796.000		546.796.000		546.796.000		
						Angka kepuasan pelanggan di Balkesmas Wl Semarang	%	86	546.796.000	86	546.796.000	86	546.796.000	SEKSI PENUNJANG PELAYANAN	
		1.02.02.1.02.27			Pendampingan Fasilitas Pelayanan Kesehatan				546.796.000		546.796.000		546.796.000		
						Prosentase kepatuhan petugas terhadap Standar Pelayanan di Balkesmas Semarang	%	100	546.796.000	100	546.796.000	100	546.796.000	SEKSI PENUNJANG PELAYANAN	OPD Provinsi; JAWA TENGAH --> KOTA SEMARANG
						Persentase pemenuhan pelayanan kesehatan yang bermutu	%	74.28	406.399.052.000	74.28	462.043.388.000	74.28	385.968.411.000	Bidang Pelayanan Kesehatan	
		1.02.02.1.01			Penyediaan Fasilitas Pelayanan, Sarana, Prasarana dan Alat Kesehatan untuk UKP Rujukan, UKM dan UKM Rujukan Tingkat Daerah Provinsi								21.010.000		
						Proporsi Fasilitas pelayanan kesehatan rujukan dengan unggulan di Jateng	%	55.55		55.55		55.55	21.010.000	SEKSI PELAYANAN KESEHATAN RUJUKAN	
		1.02.02.1.01.01			Pembangunan Rumah Sakit Beserta Sarana dan Prasarana Pendukungnya								21.010.000		
						Proporsi RS Provinsi Jateng dengan Unggulan Di Jawa Tengah	%	28.57		28.57		28.57	21.010.000	SEKSI PELAYANAN KESEHATAN RUJUKAN	OPD Provinsi; JAWA TENGAH --> KOTA PEKALONGAN
		1.02.02.1.02			Penyediaan Layanan Kesehatan untuk UKP Rujukan, UKM dan UKM Rujukan Tingkat Daerah Provinsi				406.399.052.000		462.043.388.000		385.947.401.000		
						presentase fasilitas pelayanan kesehatan yang memberikan pelayanan jaminan kesehatan melalui kerjasama dengan BPJS	%	74.43	402.995.427.000	74.43	458.639.763.000	74.43	382.564.786.000	SEKSI STANDARISASI PELAYANAN DAN JAMINAN KESEHATAN	
		1.02.02.1.02.16			Pengelolaan Jaminan Kesehatan Masyarakat				402.995.427.000		458.639.763.000		382.564.786.000		
						Persentasi Masyarakat yang mendapatkan dukungan kontribusi pembiayaan kesehatan	%	100	402.995.427.000	100	458.639.763.000	100	382.564.786.000	SEKSI STANDARISASI PELAYANAN DAN JAMINAN KESEHATAN	OPD Provinsi; JAWA TENGAH --> KOTA SEMARANG
						Presentase Kab/Kota dengan 90% fasilitas kesehatan primer, rujukan dan taskes lain yang terakreditasi	%	100	450.465.000	100	450.465.000	100	450.465.000	SEKSI STANDARISASI PELAYANAN DAN JAMINAN KESEHATAN	
		1.02.02.1.02.27			Pendampingan Fasilitas Pelayanan Kesehatan				450.465.000		450.465.000		450.465.000		
						Presentase Kab/Kota dengan 90% Labkesda terakreditasi	%	100	144.560.000	100	144.560.000	100	160.830.000	SEKSI STANDARISASI PELAYANAN DAN JAMINAN KESEHATAN	OPD Provinsi; JAWA TENGAH --> KOTA SEMARANG
						Presentase Kab/Kota dengan 90% Puskesmas terakreditasi	%	100	142.390.000	100	142.390.000	100	135.200.000	SEKSI STANDARISASI PELAYANAN DAN JAMINAN KESEHATAN	OPD Provinsi; JAWA TENGAH --> KOTA SEMARANG
						Presentase Kab/Kota dengan 90% RS terakreditasi	%	100	163.515.000	100	163.515.000	100	154.435.000	SEKSI STANDARISASI PELAYANAN DAN JAMINAN KESEHATAN	OPD Provinsi; JAWA TENGAH --> KOTA SEMARANG
						Proporsi Kabupaten/Kota dengan Pelayanan Kesehatan Primer Sesuai dengan Ketentuan	%	34.29	695.000.000	34.29	695.000.000	34.29	695.000.000	SEKSI PELAYANAN KESEHATAN PRIMER DAN KESEHATAN TRADISIONAL	
		1.02.02.1.02.10			Pengelolaan Pelayanan Kesehatan Tradisional, Akupuntur, Asuhan Mandiri dan Tradisional Lainnya				110.000.000		110.000.000		110.000.000		
						Persentase kabupaten/kota dengan Puskesmas yang Melaksanakan Pelayanan Kesehatan Tradisional Sesuai dengan Standar Minimal 2 Puskesmas	%	68.57	110.000.000	68.57	110.000.000	68.57	110.000.000	SEKSI PELAYANAN KESEHATAN PRIMER DAN KESEHATAN TRADISIONAL	OPD Provinsi; JAWA TENGAH --> BANJARNEGARA
		1.02.02.1.02.20			Verifikasi dan Penilaian Kelayakan Puskesmas untuk Registrasi Puskesmas				585.000.000		585.000.000		585.000.000		
						Persentase Kabupaten/Kota dengan Puskesmas Melaksanakan Manajemen Puskesmas dengan Pendekatan Keluarga Sebesar Minimal 20%	%	100	255.000.000	100	295.000.000	100	295.000.000	SEKSI PELAYANAN KESEHATAN PRIMER DAN KESEHATAN TRADISIONAL	
						Persentase Kabupaten/Kota dengan Puskesmas yang memiliki Penilaian Kinerja Puskesmas (PKP) baik sebesar minimal 20%	%	100	330.000.000	100	290.000.000	100	290.000.000	SEKSI PELAYANAN KESEHATAN PRIMER DAN KESEHATAN TRADISIONAL	OPD Provinsi; JAWA TENGAH --> BANJARNEGARA
						Proporsi Kabupaten/Kota Dengan Pelayanan Kesehatan Rujukan Sesuai Ketentuan	%	85.71	2.258.160.000	85.71	2.258.160.000	85.71	2.237.150.000	SEKSI PELAYANAN KESEHATAN RUJUKAN	
		1.02.02.1.02.01			Pengelolaan Pelayanan Kesehatan bagi Penduduk Terdampak Krisis Kesehatan Akibat Bencana dan/atau Berpotensi Bencana				200.000.000		200.000.000		200.000.000		

					Proporsi Pelayanan Kesehatan pada Tanggap Darurat Krisis Kesehatan	%	100		200.000.000	100		200.000.000	100		200.000.000	SEKSI PELAYANAN KESEHATAN RUJUKAN	OPD Provinsi; JAWA TENGAH --> BANJARNEGARA
		1.02.02.1.02.23			Penyediaan dan Pengelolaan Sistem Penanganan Gawat Darurat Terpadu (SPGDT)				150.000.000			150.000.000			150.000.000		
					Proporsi Kab/Kota Yang Memiliki Pelayanan Gawat Darurat Pra Rumah Sakit	%	85,71		150.000.000	85,71		150.000.000	85,71		150.000.000	SEKSI PELAYANAN KESEHATAN RUJUKAN	OPD Provinsi; JAWA TENGAH --> BATANG
		1.02.02.1.02.27			Pendampingan Fasilitas Pelayanan Kesehatan				1.908.160.000			1.908.160.000			1.887.150.000		
					Proporsi Kab/Kota Dengan Pelayanan Kesehatan Rujukan Di Unit-Unit Kritis Sesuai Ketentuan	%	85,71		302.432.000	85,71		302.432.000	85,71		265.558.000	SEKSI PELAYANAN KESEHATAN RUJUKAN	OPD Provinsi; JAWA TENGAH --> BANJARNEGARA
					Proporsi Rs Provinsi Jawa Tengah Yang Melaksanakan RS Tanpa Dinding	%	85,71		80.104.000	85,71		80.104.000	85,71		102.419.000	SEKSI PELAYANAN KESEHATAN RUJUKAN	OPD Provinsi; JAWA TENGAH --> BANJARNEGARA
					Proporsi Rumah Sakit Dengan Sarana Prasarana Dan Alat (SPA) Penunjang Sesuai Kelas	%	83		1.525.624.000	83		1.525.624.000	83		1.519.173.000	SEKSI PELAYANAN KESEHATAN RUJUKAN	OPD Provinsi; JAWA TENGAH --> BANJARNEGARA
					Presentase Kabupaten/Kota yang difasilitasi pelayanan laboratorium dan pengujian alat kesehatan	Kabupaten/Kota	35		1.031.477.000	35		1.031.477.000	35		909.951.000	Balai Laboratorium Kesehatan dan Pengujian Alat Kesehatan Kelas A	
		1.02.02.1.02			Penyediaan Layanan Kesehatan untuk UKP Rujukan, UKM dan UKM Rujukan Tingkat Daerah Provinsi				1.031.477.000			1.031.477.000			909.951.000		
					Jumlah Kab/Kota yang melaksanakan pelayanan laboratorium dan pengujian alat kesehatan sesuai standar pelayanan yang berlaku	Angka	35		1.031.477.000	35		1.031.477.000	35		909.951.000	SEKSI PENUNJANG PELAYANAN	
		1.02.02.1.02.27			Pendampingan Fasilitas Pelayanan Kesehatan				1.031.477.000			1.031.477.000			909.951.000		
					Jumlah Labkesda Kab/Kota yang dilakukan pembinaan pelayanan dan mutu laboratorium	%	100		466.730.000	100		466.730.000	100		466.730.000	SEKSI PENUNJANG PELAYANAN	OPD Provinsi; JAWA TENGAH --> BANJARNEGARA
					Presentase pelayanan pengujian alat kesehatan di Fasyankes	%	25		85.970.000	25		85.970.000	25		85.970.000	SEKSI PENUNJANG PELAYANAN	OPD Provinsi; JAWA TENGAH --> BANJARNEGARA
					Tingkat kepatuhan petugas terhadap standar di Balabkes PAK	%	80		478.777.000	80		478.777.000	80		357.251.000	SEKSI PENUNJANG PELAYANAN	OPD Provinsi; KOTA SEMARANG --> PEDURUNGAN --> KELURAHAN TLOGOSARI WETAN
					Presentase pelayanan yang tersertifikasi di Balabkes PAK	Sertifikat	4		11.722.121.000	4		11.722.121.000	4		12.388.303.000	Balai Laboratorium Kesehatan dan Pengujian Alat Kesehatan Kelas A	
		1.02.02.1.01			Penyediaan Fasilitas Pelayanan, Sarana, Prasarana dan Alat Kesehatan untuk UKP Rujukan, UKM dan UKM Rujukan Tingkat Daerah Provinsi				11.722.121.000			11.722.121.000			12.388.303.000		
					Jumlah bulan tersedianya fasilitas Pelayanan, sarana, prasarana dan alat kesehatan untuk UKP Rujukan, UKM dan UKM Rujukan Tingkat Prov di Balabkes PAK	Bulan	12		11.722.121.000	12		11.722.121.000	12		12.388.303.000	SEKSI PELAYANAN	
		1.02.02.1.01.02			Pembangunan Fasilitas Kesehatan Lainnya				3.000.000.000			3.000.000.000			2.404.502.000		
					Jumlah Pembangunan fasilitas kesehatan Balabkes PAK	Paket	0		3.000.000.000	0		3.000.000.000	1		2.404.502.000	SEKSI PELAYANAN	OPD Provinsi; JAWA TENGAH --> KOTA SEMARANG
		1.02.02.1.01.08			Rehabilitasi dan Pemeliharaan Fasilitas Kesehatan Lainnya												
					Jumlah Pembangunan fasilitas kesehatan Balabkes PAK	Unit	1			1			0			SEKSI PELAYANAN	OPD Provinsi; JAWA TENGAH
		1.02.02.1.01.11			Pengadaan Sarana di Fasilitas Pelayanan Kesehatan												
					Jumlah Sarana Prasarana Pelayanan Kesehatan Yang Dipenuhi Di Balabkes PAK	Paket	1			1			0			SEKSI PELAYANAN	OPD Provinsi; JAWA TENGAH --> KOTA SEMARANG
		1.02.02.1.01.13			Pengadaan dan Pemeliharaan Alat Kalibrasi												
					Jumlah paket pengadaan dan pemeliharaan alat kalibrasi	Paket	0			0			0			SEKSI PELAYANAN	OPD Provinsi; DKI JAKARTA
		1.02.02.1.01.14			Pengadaan Bahan Habis Pakai Lainnya (Sprei, Handuk dan Habis Pakai Lainnya)				3.138.000.000			3.138.000.000			3.138.000.000		
					Jumlah bulan pemenuhan kebutuhan bahan habis pakai lainnya di Balabkes PAK	Bulan	12		3.138.000.000	12		3.138.000.000	12		3.138.000.000	SEKSI PELAYANAN	OPD Provinsi; JAWA TENGAH --> KOTA SEMARANG
		1.02.02.1.01.15			Pengadaan dan Pemeliharaan Alat-alat Kesehatan/Peralatan Laboratorium Kesehatan				5.584.121.000			5.584.121.000			6.845.801.000		
					Jumlah pengadaan dan pemeliharaan alat-alat kesehatan/ peralatan laboratorium yang dipenuhi di Balabkes PAK	Paket	12		5.584.121.000	12		5.584.121.000	13		6.845.801.000	SEKSI PELAYANAN	OPD Provinsi; JAWA TENGAH --> KOTA SEMARANG
		1.02.02.1.01.22			Pengadaan Obat, Vaksin, Makanan dan Minuman serta Fasilitas Kesehatan Lainnya												
					Jumlah bulan pemenuhan kebutuhan reagen di Balabkes PAK	Bulan	0			0			0			SEKSI PELAYANAN	OPD Provinsi; JAWA TENGAH --> KOTA SEMARANG
					Presentase pelayanan yang tersertifikasi di BKIM	%	66,7		38.923.293.000	66,7		39.271.637.000	66,7		70.038.965.000	Balai Kesehatan Indera Masyarakat Kelas A	
		1.02.02.1.01			Penyediaan Fasilitas Pelayanan, Sarana, Prasarana dan Alat Kesehatan untuk UKP Rujukan, UKM dan UKM Rujukan Tingkat Daerah Provinsi				38.423.293.000			39.164.637.000			69.931.965.000		
					Jumlah bulan tersedianya fasilitas Pelayanan, sarana, prasarana dan alat kesehatan untuk UKP Rujukan, UKM dan UKM Rujukan Tingkat Prov di BKIM	Bulan	12		38.423.293.000	12		39.164.637.000	12		69.931.965.000	SUB BAGIAN TATA USAHA	
		1.02.02.1.01.01			Pembangunan Rumah Sakit Beserta Sarana dan Prasarana Pendukungnya				35.000.000.000			35.000.000.000			35.000.000.000		
					Jumlah gedung yang dibangun	Unit	1		35.000.000.000	1		35.000.000.000	1		35.000.000.000	SUB BAGIAN TATA USAHA	OPD Provinsi
		1.02.02.1.01.10			Pengadaan Alat Kesehatan/Alat Penunjang Medik Fasilitas Pelayanan Kesehatan				1.000.000.000			1.741.344.000			32.158.672.000		
					Jumlah alat kesehatan/alat penunjang medik yang dipenuhi di BKIM	Unit	1		1.000.000.000	1		1.741.344.000	80		32.158.672.000	SUB BAGIAN TATA USAHA	OPD Provinsi
		1.02.02.1.01.11			Pengadaan Sarana di Fasilitas Pelayanan Kesehatan												
					Jumlah Sarana Prasarana Pelayanan Kesehatan Yang terpenuhi Di BKIM	Paket	1			1			1			SUB BAGIAN TATA USAHA	OPD Provinsi; JAWA TENGAH --> KOTA SEMARANG
		1.02.02.1.01.14			Pengadaan Bahan Habis Pakai Lainnya (Sprei, Handuk dan Habis Pakai Lainnya)				1.000.000.000			1.000.000.000			1.350.000.000		
					Jumlah Bulan Pemenuhan Kebutuhan Reagen, Bahan Habis Pakai Di BKIM	Bulan	12		1.000.000.000	12		1.000.000.000	12		1.350.000.000	SUB BAGIAN TATA USAHA	OPD Provinsi; JAWA TENGAH --> KOTA SEMARANG
		1.02.02.1.01.15			Pengadaan dan Pemeliharaan Alat-alat Kesehatan/Peralatan Laboratorium Kesehatan				423.293.000			423.293.000			423.293.000		
					bulan terpenuhinya pemeliharaan alat-alat kesehatan/peralatan laboratorium kesehatan di BKIM	Bulan	12		323.293.000	12		323.293.000	12		323.293.000	SUB BAGIAN TATA USAHA	OPD Provinsi; JAWA TENGAH --> KOTA SEMARANG

Tujuan	Sasaran	Kode	Program	Kegiatan	Sub Kegiatan	INDIKATOR (TUJUAN, SASARAN, PROGRAM, KEGIATAN, SUB KEGIATAN)	Satuan	Capaian Kinerja Program dan Kerangka Pendanaan						Unit Kerja Perangkat Daerah	Lokasi
								RKPD		APBD		P-RKPD			
								Target	Rp (000)	Target	Rp (000)	Target	Rp (000)		
(1)	(2)	(3)	(4)	(5)	(6)	(7)	(8)	(9)	(10)	(11)	(12)	(13)	(14)	(15)	(16)
						Jumlah pengadaan peralatan / peralatan laboratorium kesehatan yang terpenuhi di BKIM	Unit	150	100.000.000	150	100.000.000	150	100.000.000	SUB BAGIAN TATA USAHA	OPD Provinsi; JAWA TENGAH --> KOTA SEMARANG
		1.02.02.1.01.22			Pengadaan Obat, Vaksin, Makanan dan Minuman serta Fasilitas Kesehatan Lainnya			1.000.000.000			1.000.000.000		1.000.000.000		
						Jumlah Bulan Pemenuhan Kebutuhan Obat, vaksin, Dan Makan Minum Di BKIM	Bulan	12	1.000.000.000	12	1.000.000.000	12	1.000.000.000	SUB BAGIAN TATA USAHA	OPD Provinsi; JAWA TENGAH --> KOTA SEMARANG
		1.02.02.1.02			Penyediaan Layanan Kesehatan untuk UKP Rujukan, UKM dan UKM Rujukan Tingkat Daerah Provinsi			500.000.000			107.000.000		107.000.000		
						Angka kepuasan pelanggan di BKIM	%	87	500.000.000	87	107.000.000	87	107.000.000	SEKSI PENUNJANG PELAYANAN	
		1.02.02.1.02.27			Pendampingan Fasilitas Pelayanan Kesehatan			500.000.000			107.000.000		107.000.000		
						Tingkat kepatuhan petugas terhadap Standar di BKIM	%	100	500.000.000	100	107.000.000	100	107.000.000	SEKSI PENUNJANG PELAYANAN	OPD Provinsi; JAWA TENGAH --> KOTA SEMARANG
		1.02.03	PROGRAM PENINGKATAN KAPASITAS SUMBER DAYA MANUSIA KESEHATAN					5.064.854.000			5.064.854.000		4.583.280.000		
						Persentase pemanfaatan SDM Kesehatan yang ditingkatkan kapasitasnya	%	70	1.118.198.000	70	1.118.198.000	70	1.068.198.000	Bidang Sumber Daya Kesehatan	
		1.02.03.1.02			Pengembangan Mutu dan Peningkatan Kompetensi Teknis Sumber Daya Manusia Kesehatan Tingkat Daerah Provinsi			1.118.198.000			1.118.198.000		1.068.198.000		
						Persentase Pemanfaatan Sumber Daya Manusia Kesehatan Yang Dikembangkan Kompetensinya	%	100	1.118.198.000	100	1.118.198.000	100	1.068.198.000	SEKSI SUMBER DAYA MANUSIA KESEHATAN	
		1.02.03.1.02.01			Peningkatan Kompetensi dan Kualifikasi Sumber Daya Manusia Kesehatan			1.118.198.000			1.118.198.000		1.068.198.000		
						Persentase SDM Kesehatan Yang Dikembangkan Kompetensinya	%	70	1.118.198.000	70	1.118.198.000	70	1.068.198.000	SEKSI SUMBER DAYA MANUSIA KESEHATAN	OPD Provinsi; JAWA TENGAH --> KOTA SEMARANG
						Tingkat kepuasan pelanggan terhadap pelayanan pelatihan di Bapelkes Provinsi	%	92	3.946.656.000	92	3.946.656.000	92	3.515.082.000	Balai Pelatihan Kesehatan Kelas A	
		1.02.03.1.02			Pengembangan Mutu dan Peningkatan Kompetensi Teknis Sumber Daya Manusia Kesehatan Tingkat Daerah Provinsi			3.946.656.000			3.946.656.000		3.515.082.000		
						Persentase pelatihan yang sesuai standart	%	95	3.946.656.000	95	3.946.656.000	95	3.515.082.000	SEKSI PELATIHAN	
		1.02.03.1.02.01			Peningkatan Kompetensi dan Kualifikasi Sumber Daya Manusia Kesehatan			3.946.656.000			3.946.656.000		3.515.082.000		
						Persentase peserta yang mendapatkan sertifikat pelatihan yang terakreditasi	%	97	3.946.656.000	97	3.946.656.000	97	3.515.082.000	SEKSI PELATIHAN	OPD Provinsi; JAWA TENGAH --> KEBUMEN
		1.02.04	PROGRAM SEDIAAN FARMASI, ALAT KESEHATAN DAN MAKANAN MINUMAN					603.244.000			603.244.000		603.244.000		
						Persentase sarana produksi dan distribusi farmasi, alkes dan makanan minuman serta pelayanan kefarmasian sesuai ketentuan	%	71	603.244.000	71	603.244.000	71	603.244.000	Bidang Sumber Daya Kesehatan	
		1.02.04.1.01			Penerbitan Pengakuan Pedagang Besar Farmasi (PBF) Cabang dan Cabang Penyalur Alat Kesehatan (PAK)			548.140.000			548.140.000		548.140.000		
						Persentase Sarana Distribusi farmasi, alkes dan Sarana Pelayanan Kefarmasian Sesuai Ketentuan Yang Berlaku	%	75	548.140.000	75	548.140.000	75	548.140.000	SEKSI KEFARMASIAN, MAKANAN MINUMAN DAN PERBEKALAN KESEHATAN	
		1.02.04.1.01.01			Pengendalian dan Pengawasan serta Tindak Lanjut Penerbitan Pengakuan PBF Cabang dan Cabang PAK			548.140.000			548.140.000		548.140.000		
						Sarana Distribusi farmasi, alkes dan sarana pelayanan kefarmasian Sesuai Ketentuan Yang Berlaku	%	75	548.140.000	75	548.140.000	75	548.140.000	SEKSI KEFARMASIAN, MAKANAN MINUMAN DAN PERBEKALAN KESEHATAN	OPD Provinsi; JAWA TENGAH --> BANJARNEGARA
		1.02.04.1.02			Penerbitan Izin Usaha Kecil Obat Tradisional (UKOT)			55.104.000			55.104.000		55.104.000		
						Persentase Sarana produksi farmasi dan makanan minuman Sesuai Ketentuan Yang Berlaku	%	65	55.104.000	65	55.104.000	65	55.104.000	SEKSI KEFARMASIAN, MAKANAN MINUMAN DAN PERBEKALAN KESEHATAN	
		1.02.04.1.02.01			Pengendalian dan Pengawasan serta Tindak Lanjut Penerbitan Izin Usaha Kecil Obat Tradisional			55.104.000			55.104.000		55.104.000		
						Sarana produksi Farmasi dan makanan minuman Yang Melakukan Produksi Sesuai Ketentuan Yang Berlaku	%	65	55.104.000	65	55.104.000	65	55.104.000	SEKSI KEFARMASIAN, MAKANAN MINUMAN DAN PERBEKALAN KESEHATAN	OPD Provinsi; JAWA TENGAH --> BANJARNEGARA
						Persentase ketercapaian upaya pencegahan dan pengendalian penyakit menular	%	85,71	2.449.580.000	85,71		86	85,71	2.436.450.000	Dinas Kesehatan
		1.02.02	PROGRAM PEMENUHAN UPAYA KESEHATAN PERORANGAN DAN UPAYA KESEHATAN MASYARAKAT					2.449.580.000			2.449.580.000		2.436.450.000		
						Persentase Kabupaten / Kota yang difasilitasi dalam pencegahan dan pengendalian penyakit menular di Wilker Balikesmas	%	85,71	259.130.000	85,71	259.130.000	85,71	236.945.000	Balai Kesehatan Masyarakat Wilayah Pati	
		1.02.02.1.02			Penyediaan Layanan Kesehatan untuk UKP Rujukan, UKM dan UKM Rujukan Tingkat Daerah Provinsi			259.130.000			259.130.000		236.945.000		
						Jumlah kabupaten / kota yang difasilitasi dalam pencegahan dan pengendalian penyakit menular di wilayah kerja Balikesmas Pati	Kabupaten/Kota	6	259.130.000	6	259.130.000	6	236.945.000	SEKSI PELAYANAN	
		1.02.02.1.02.11			Pengelolaan Pelayanan Kesehatan Penyakit Menular dan Tidak Menular			259.130.000			259.130.000		236.945.000		
						Jumlah kab / kota dengan angka kesakitan DBD < 46 / 1000 penduduk di wilayah kerja Balikesmas Pati	Kabupaten/Kota	6	75.000.000	6	75.000.000	6	75.000.000	SEKSI PELAYANAN	OPD Provinsi; JAWA TENGAH --> PATI
						Jumlah kab / kota dengan cakupan penemuan HIV AIDS > 40 % di wilayah kerja Balikesmas Pati	Kabupaten/Kota	5	76.000.000	5	76.000.000	5	61.015.000	SEKSI PELAYANAN	OPD Provinsi; JAWA TENGAH --> PATI
						Jumlah kab / kota dengan CNR > 100 / 100.000 penduduk di wilayah kerja Balikesmas Pati	Kabupaten/Kota	6	108.130.000	6	108.130.000	6	100.930.000	SEKSI PELAYANAN	OPD Provinsi; JAWA TENGAH --> PATI
						Persentase Kabupaten / Kota yang difasilitasi dalam pencegahan dan pengendalian penyakit menular di Wilker Balikesmas Ambarawa	%	74,3	85.000.000	74,3	85.000.000	74,3	84.055.000	Balai Kesehatan Masyarakat Wilayah Ambarawa	

Tujuan	Sasaran	Kode	Program	Kegiatan	Sub Kegiatan	INDIKATOR (TUJUAN, SASARAN, PROGRAM, KEGIATAN, SUB KEGIATAN)	Satuan	Capaian Kinerja Program dan Kerangka Pendanaan						Unit Kerja Perangkat Daerah	Lokasi
								RKPD		APBD		P-RKPD			
								Target	Rp (000)	Target	Rp (000)	Target	Rp (000)		
(1)	(2)	(3)	(4)	(5)	(6)	(7)	(8)	(9)	(10)	(11)	(12)	(13)	(14)	(15)	(16)
		1.02.02.1.02		Penyediaan Layanan Kesehatan untuk UKP Rujukan, UKM dan UKM Rujukan Tingkat Daerah Provinsi					85.000.000		85.000.000		84.055.000		
						Jumlah Kab / Kota yang difasilitasi dalam pencegahan dan pengendalian penyakit menular di Wilker Balkesmas Ambarawa	Kabupaten/Kota	6	85.000.000	6	85.000.000	6	84.055.000	SEKSI PELAYANAN	
		1.02.02.1.02.11		Pengelolaan Pelayanan Kesehatan Penyakit Menular dan Tidak Menular					85.000.000		85.000.000		84.055.000		
						Jumlah kab/kota dengan angka kesakitan DBD < 46/1000 penduduk di wilker Balkesmas Ambarawa	Kabupaten/Kota	6	20.000.000	6	20.000.000	6	19.775.000	SEKSI PELAYANAN	OPD Provinsi; JAWA TENGAH --> BANJARNEGARA
						Jumlah kab/kota dengan cakupan penemuan HIV AIDS >40% di wilker Balkesmas Ambarawa	Kabupaten/Kota	6	30.000.000	6	30.000.000	6	29.640.000	SEKSI PELAYANAN	OPD Provinsi; JAWA TENGAH --> BANJARNEGARA
						Jumlah kab/kota dengan CNR > 100/100.000 penddi di wilker Balkesmas Ambarawa	Kabupaten/Kota	5	20.000.000	5	20.000.000	5	19.760.000	SEKSI PELAYANAN	OPD Provinsi; JAWA TENGAH --> BANJARNEGARA
						Jumlah kab/kota dengan kasus malaria di wilker Balkesmas Ambarawa	Kabupaten/Kota	1	15.000.000	1	15.000.000	1	14.880.000	SEKSI PELAYANAN	OPD Provinsi; JAWA TENGAH --> BANJARNEGARA
						Persentase Kabupaten / Kota yang difasilitasi dalam pencegahan dan pengendalian penyakit menular di Wilker Balkesmas Klaten	%	85,71	150.000.000	85,71	150.000.000	85,71	150.000.000	Balai Kesehatan Masyarakat Wilayah Klaten	
		1.02.02.1.02		Penyediaan Layanan Kesehatan untuk UKP Rujukan, UKM dan UKM Rujukan Tingkat Daerah Provinsi					150.000.000		150.000.000		150.000.000		
						Jumlah Kab / Kota yang difasilitasi dalam pencegahan dan pengendalian penyakit menular di Wilker Balkesmas Klaten	Kabupaten/Kota	6	150.000.000	6	150.000.000	6	150.000.000	SEKSI PELAYANAN	
		1.02.02.1.02.11		Pengelolaan Pelayanan Kesehatan Penyakit Menular dan Tidak Menular					150.000.000		150.000.000		150.000.000		
						Jumlah kab/kota dengan angka kesakitan DBD < 46/1000 penduduk di wilkes Balkesmas Klaten..	Kabupaten/Kota	7	40.000.000	7	40.000.000	7	40.000.000	SEKSI PELAYANAN	OPD Provinsi; JAWA TENGAH --> KLATEN
						Jumlah kab/kota dengan cakupan penemuan HIV AIDS >40% di wilkes Balikes Klaten..	Kabupaten/Kota	7	50.000.000	7	50.000.000	7	50.000.000	SEKSI PELAYANAN	OPD Provinsi; JAWA TENGAH --> KLATEN
						Jumlah kab/kota dengna CNR > 100/100.000 penddi di wilker Balikes Klaten..	Kabupaten/Kota	5	60.000.000	5	60.000.000	5	60.000.000	SEKSI PELAYANAN	OPD Provinsi; JAWA TENGAH --> BOYOLALI
						Persentase Kabupaten / Kota yang difasilitasi dalam pencegahan dan pengendalian penyakit menular di Wilker Balkesmas magelang	%	71,42	160.000.000	71,42	160.000.000	71,42	170.000.000	Balai Kesehatan Masyarakat Wilayah Magelang	
		1.02.02.1.02		Penyediaan Layanan Kesehatan untuk UKP Rujukan, UKM dan UKM Rujukan Tingkat Daerah Provinsi					160.000.000		160.000.000		170.000.000		
						Jumlah Kab / Kota yang difasilitasi dalam pencegahan dan pengendalian penyakit menular di Wilker Balkesmas Wilayah Magelang	Kabupaten/Kota	4	160.000.000	4	160.000.000	4	170.000.000	SEKSI PELAYANAN	
		1.02.02.1.02.11		Pengelolaan Pelayanan Kesehatan Penyakit Menular dan Tidak Menular					160.000.000		160.000.000		170.000.000		
						Jumlah kab/kota dengan angka kesakitan DBD < 46/100.000 penduduk di wilker Balkesmas Wilayah Magelang	Kabupaten/Kota	5	30.000.000	5	30.000.000	5	35.000.000	SEKSI PELAYANAN	OPD Provinsi; JAWA TENGAH --> BANYUMAS
						Jumlah kab/kota dengan cakupan penemuan HIV AIDS >40% di wilker Balkesmas Wilayah Magelang	Kabupaten/Kota	6	50.000.000	6	50.000.000	6	50.000.000	SEKSI PELAYANAN	OPD Provinsi; JAWA TENGAH --> BANYUMAS
						Jumlah kab/kota dengan CNR > 100/100.000 penddi di wilker Balkesmas Wilayah Magelang	Kabupaten/Kota	6	50.000.000	6	50.000.000	6	50.000.000	SEKSI PELAYANAN	OPD Provinsi; JAWA TENGAH --> BANYUMAS
						Jumlah kab/kota dengan kasus Malaria di wilker Balkesmas Wilayah Magelang	Kabupaten/Kota	6	30.000.000	6	30.000.000	6	35.000.000	SEKSI PELAYANAN	OPD Provinsi; JAWA TENGAH --> CILACAP
						Persentase Kabupaten / Kota yang difasilitasi dalam pencegahan dan pengendalian penyakit menular di Wilker Balkesmas Semarang	%	85,71	196.000.000	85,71	196.000.000	85,71	196.000.000	Balai Kesehatan Masyarakat Wilayah Semarang	
		1.02.02.1.02		Penyediaan Layanan Kesehatan untuk UKP Rujukan, UKM dan UKM Rujukan Tingkat Daerah Provinsi					196.000.000		196.000.000		196.000.000		
						Jumlah Kab / Kota yang difasilitasi dalam pencegahan dan pengendalian penyakit menular di Wilker Balkesmas Semarang	Kabupaten/Kota	5	196.000.000	5	196.000.000	5	196.000.000	SEKSI PELAYANAN	
		1.02.02.1.02.11		Pengelolaan Pelayanan Kesehatan Penyakit Menular dan Tidak Menular					196.000.000		196.000.000		196.000.000		
						Jumlah kab/kota dengan angka kesakitan DBD < 46/1000 penduduk di wilkes Balkesmas Semarang	Kabupaten/Kota	6	72.000.000	6	72.000.000	6	72.000.000	SEKSI PELAYANAN	OPD Provinsi; JAWA TENGAH --> BREBES
						Jumlah kab/kota dengan cakupan penemuan HIV AIDS >40% di wilkes Balikes Semarang	Kabupaten/Kota	6	62.000.000	6	62.000.000	6	62.000.000	SEKSI PELAYANAN	OPD Provinsi; JAWA TENGAH --> BREBES
						Jumlah kab/kota dengan CNR > 100/100.000 penduduk di wilker Balkesmas Wilayah Semarang	Kabupaten/Kota	5	62.000.000	5	62.000.000	5	62.000.000	SEKSI PELAYANAN	OPD Provinsi; JAWA TENGAH --> BREBES
						Prosentase kabupaten/kota dengan peningkatan kinerja program penyakit menular	%	68,57	1.599.450.000	68,57	1.599.450.000	68,57	1.599.450.000	Bidang Pencegahan dan Pengendalian Penyakit	
		1.02.02.1.02		Penyediaan Layanan Kesehatan untuk UKP Rujukan, UKM dan UKM Rujukan Tingkat Daerah Provinsi					1.599.450.000		1.599.450.000		1.599.450.000		
						Persentase Kabupaten/Kota Dengan Peningkatan Penemuan Dan Penurunan Kasus Penyakit Menular	%	95	1.599.450.000	95	1.599.450.000	95	1.599.450.000	SEKSI PENCEGAHAN DAN PENGENDALIAN PENYAKIT MENULAR	
		1.02.02.1.02.11		Pengelolaan Pelayanan Kesehatan Penyakit Menular dan Tidak Menular					1.599.450.000		1.599.450.000		1.599.450.000		
						Persentase Kabupaten/Kota dengan capaian target penyakit tular vektor dan zoonosis	%	80	684.450.000	80	684.450.000	80	701.423.000	SEKSI PENCEGAHAN DAN PENGENDALIAN PENYAKIT MENULAR	OPD Provinsi; JAWA TENGAH --> BANJARNEGARA
						Persentase Kabupaten/Kota Dengan Peningkatan Penemuan/deteksi dini Penyakit Menular Langsung	%	74,29	915.000.000	74,29	915.000.000	74,29	898.027.000	SEKSI PENCEGAHAN DAN PENGENDALIAN PENYAKIT MENULAR	OPD Provinsi; JAWA TENGAH --> BANJARNEGARA
						Persentase ketercapaian upaya pencegahan dan pengendalian penyakit tidak menular dan kesehatan jiwa	%	60	13.723.754.000	60	60	60	11.365.501.000	Dinas Kesehatan	
		1.02.02	PROGRAM PEMENUHAN UPAYA KESEHATAN PERORANGAN DAN UPAYA KESEHATAN MASYARAKAT						13.723.754.000		13.375.410.000		11.365.501.000		
						Persentase Kabupaten/Kota dengan 20% Puskesmas yang melaksanakan pelayanan kesehatan indera penglihatan dan pendengaran secara komprehensif	%	100	358.344.000	100	10.000.000	100	10.000.000	Balai Kesehatan Indera Masyarakat Kelas A	

Tujuan	Sasaran	Kode	Program	Kegiatan	Sub Kegiatan	INDIKATOR (TUJUAN, SASARAN, PROGRAM, KEGIATAN, SUB KEGIATAN)	Satuan	Capaian Kinerja Program dan Kerangka Pendanaan						Unit Kerja Perangkat Daerah	Lokasi	
								RKPD		APBD		P-RKPD				
								Target	Rp (000)	Target	Rp (000)	Target	Rp (000)			
(1)	(2)	(3)	(4)	(5)	(6)	(7)	(8)	(9)	(10)	(11)	(12)	(13)	(14)	(15)	(16)	
						Jumlah kab/kota dengan puskesmas yang melaksanakan Posbindu Institusi di Wilker Balkesmas Klanten	Kabupaten/Kota	7		47.000.000	7	47.000.000	7	47.000.000	SEKSI PELAYANAN	OPD Provinsi; JAWA TENGAH --> BOYOLALI
						Persentase Kabupaten / Kota yang difasilitasi dalam pencegahan dan pengendalian penyakit tidak menular di Wilker Balkesmas Semarang	%	85,71	696.000.000	85,71	696.000.000	85,71	666.000.000	Balai Kesehatan Masyarakat Wilayah Semarang		
		1.02.02.1.02		Penyediaan Layanan Kesehatan untuk UKP Rujukan, UKM dan UKM Rujukan Tingkat Daerah Provinsi					696.000.000		696.000.000		666.000.000			
						Jumlah Kab / Kota yang difasilitasi dalam pencegahan dan pengendalian penyakit tidak menular di Wilker Balkesmas Semarang	Kabupaten/Kota	6	696.000.000	6	696.000.000	6	666.000.000	SEKSI PELAYANAN		
		1.02.02.1.02.11			Pengelolaan Pelayanan Kesehatan Penyakit Menular dan Tidak Menular				696.000.000		696.000.000		666.000.000			
						Jumlah kab/kota dengan puskesmas yang melaksanakan Posbindu Institusi di Wilker Balkesmas Semarang	Kabupaten/Kota	6	696.000.000	6	696.000.000	6	666.000.000	SEKSI PELAYANAN	OPD Provinsi; JAWA TENGAH --> BREBES	
						Persentase pelayanan kesehatan bagi penduduk terdampak krisis kesehatan akibat bencana dan atau berpotensi bencana skala provinsi	%	100	3.438.000.000	100		100	3.285.660.000	Dinas Kesehatan		
		1.02.02	PROGRAM PEMENUHAN UPAYA KESEHATAN PERORANGAN DAN UPAYA KESEHATAN MASYARAKAT						3.438.000.000		3.438.000.000		3.285.660.000			
						Persentase Kabupaten/Kota Dengan Respon Cepat Penanggulangan Kib/Bencana < 24 Jam	%	100	312.000.000	100	312.000.000	100	222.000.000	Balai Kesehatan Masyarakat Wilayah Pati		
		1.02.02.1.02		Penyediaan Layanan Kesehatan untuk UKP Rujukan, UKM dan UKM Rujukan Tingkat Daerah Provinsi					312.000.000		312.000.000		222.000.000			
						Persentase kab/kota dengan penanggulangan KLB/Bencana <24 jam ditangani oleh balkesmas pati	%	100	312.000.000	100	312.000.000	100	222.000.000	SEKSI PELAYANAN		
		1.02.02.1.02.01		Pengelolaan Pelayanan Kesehatan bagi Penduduk Terdampak Krisis Kesehatan Akibat Bencana dan/atau Berpotensi Bencana					312.000.000		312.000.000		222.000.000			
						Persentase kabupaten / kota yang difasilitasi pemberian yankes pra, saat, dan pasca bencana / KLB di wilayah kerja Balkesmas Pati	%	100	312.000.000	100	312.000.000	100	222.000.000	SEKSI PELAYANAN	OPD Provinsi; JAWA TENGAH --> PATI	
						Persentase Kabupaten/Kota Dengan Respon Cepat Penanggulangan Kib/Bencana < 24 Jam	%	100	112.000.000	100	112.000.000	100	47.660.000	Balai Kesehatan Masyarakat Wilayah Klanten		
		1.02.02.1.02		Penyediaan Layanan Kesehatan untuk UKP Rujukan, UKM dan UKM Rujukan Tingkat Daerah Provinsi					112.000.000		112.000.000		47.660.000			
						Persentase kab/kota dengan penanggulangan KLB/Bencana <24 jam ditangani oleh balkesmas Klanten	%	100	112.000.000	100	112.000.000	100	47.660.000	SEKSI PELAYANAN		
		1.02.02.1.02.01		Pengelolaan Pelayanan Kesehatan bagi Penduduk Terdampak Krisis Kesehatan Akibat Bencana dan/atau Berpotensi Bencana					112.000.000		112.000.000		47.660.000			
						Persentase kab/kota yang difasilitasi pemberian yankes pra, saat dan pasca bencana/KLB di wilker Balkesmas Klanten	%	100	112.000.000	100	112.000.000	100	47.660.000	SEKSI PELAYANAN	OPD Provinsi; JAWA TENGAH --> KLATEN	
						Persentase Kabupaten/Kota Dengan Respon Cepat Penanggulangan Kib/Bencana < 24 Jam	%	100	2.366.000.000	100	2.366.000.000	100	2.366.000.000	Bidang Pencegahan dan Pengendalian Penyakit		
		1.02.02.1.02		Penyediaan Layanan Kesehatan untuk UKP Rujukan, UKM dan UKM Rujukan Tingkat Daerah Provinsi					2.366.000.000		2.366.000.000		2.366.000.000			
						Persentase kab/kota dengan penanggulangan KLB/Bencana <24 jam	%	100	1.821.000.000	100	1.821.000.000	100	1.675.690.000	SEKSI SURVEILENS DAN IMUNISASI		
		1.02.02.1.02.01		Pengelolaan Pelayanan Kesehatan bagi Penduduk Terdampak Krisis Kesehatan Akibat Bencana dan/atau Berpotensi Bencana					200.000.000		200.000.000		200.000.000			
						Persentase pelayanan kesehatan bagi penduduk pra bencana/KLB	%	100	200.000.000	100	200.000.000	100	200.000.000	SEKSI SURVEILENS DAN IMUNISASI	OPD Provinsi; JAWA TENGAH --> BANJARNEGARA	
		1.02.02.1.02.02		Pengelolaan Pelayanan Kesehatan bagi Penduduk pada Kondisi Kejadian Luar Biasa (KLB)					1.381.000.000		1.381.000.000		1.235.690.000			
						Prosentase pelayanan kesehatan bagi penduduk yang berdampak dan akan beresiko pada kasus KLB	%	100	1.381.000.000	100	1.381.000.000	100	1.235.690.000	SEKSI SURVEILENS DAN IMUNISASI	OPD Provinsi; JAWA TENGAH --> BOYOLALI	
		1.02.02.1.02.18		Koordinasi dan Sinkronisasi Penerapan SPM Bidang Kesehatan Lintas Kabupaten/Kota					240.000.000		240.000.000		240.000.000			
						prosentase pelayanan kesehatan pasca tanggap darurat bencana/Krisis Kesehatan	%	100	40.000.000	100	40.000.000	100	80.000.000	SEKSI SURVEILENS DAN IMUNISASI	OPD Provinsi; JAWA TENGAH --> BANJARNEGARA	
						Prosentase respon cepat pelayanan kesehatan tahap tanggap darurat bencana / krisis kesehatan	%	100	200.000.000	100	200.000.000	100	160.000.000	SEKSI SURVEILENS DAN IMUNISASI	OPD Provinsi; JAWA TENGAH --> BANYUMAS	
						Persentase Uci Desa	%	99,96	545.000.000	99,96	545.000.000	99,96	690.310.000	SEKSI SURVEILENS DAN IMUNISASI		
		1.02.02.1.02.17		Pengelolaan Surveilans Kesehatan					545.000.000		545.000.000		690.310.000			
						Tercapainya Imunisasi Dasar Lengkap	%	95	545.000.000	95	545.000.000	95	690.310.000	SEKSI SURVEILENS DAN IMUNISASI	OPD Provinsi; JAWA TENGAH --> BANJARNEGARA	
						Persentase Kabupaten/Kota Dengan Respon Cepat Penanggulangan Kib/Bencana < 24 Jam	%	100	212.000.000	100	212.000.000	100	212.000.000	Balai Kesehatan Masyarakat Wilayah Ambarawa		
		1.02.02.1.02		Penyediaan Layanan Kesehatan untuk UKP Rujukan, UKM dan UKM Rujukan Tingkat Daerah Provinsi					212.000.000		212.000.000		212.000.000			
						Persentase kab/kota dengan penanggulangan KLB/Bencana <24 jam ditangani oleh balkesmas Ambarawa	%	100	212.000.000	100	212.000.000	100	212.000.000	SEKSI PELAYANAN		
		1.02.02.1.02.01		Pengelolaan Pelayanan Kesehatan bagi Penduduk Terdampak Krisis Kesehatan Akibat Bencana dan/atau Berpotensi Bencana					212.000.000		212.000.000		212.000.000			

Tujuan	Sasaran	Kode	Program	Kegiatan	Sub Kegiatan	INDIKATOR (TUJUAN, SASARAN, PROGRAM, KEGIATAN, SUB KEGIATAN)	Satuan	Capaian Kinerja Program dan Kerangka Pendanaan						Unit Kerja Perangkat Daerah	Lokasi
								RKPD		APBD		P-RKPD			
								Target	Rp (000)	Target	Rp (000)	Target	Rp (000)		
(1)	(2)	(3)	(4)	(5)	(6)	(7)	(8)	(9)	(10)	(11)	(12)	(13)	(14)	(15)	(16)
						Persentase kab/kota yang difasilitasi pemberian yankes pra, saat dan pasca bencana/KLB di wikler Balkesmas Ambarawa	%	100	212.000.000	100	212.000.000	100	212.000.000	SEKSI PELAYANAN	OPD Provinsi; JAWA TENGAH --> BANJARNEGARA
						Persentase Kabupaten/Kota Dengan Respon Cepat Penanggulangan KLB/Bencana < 24 Jam	%	100	262.000.000	100	262.000.000	100	262.000.000	Balai Kesehatan Masyarakat Wilayah Magelang	
		1.02.02.1.02		Penyediaan Layanan Kesehatan untuk UKP Rujukan, UKM dan UKM Rujukan Tingkat Daerah Provinsi				262.000.000			262.000.000		262.000.000		
						Persentase kab/kota dengan penanggulangan KLB/Bencana <24 jam ditangani oleh balkesmas Magelang	%	100	262.000.000	100	262.000.000	100	262.000.000		
		1.02.02.1.02.01		Pengelolaan Pelayanan Kesehatan bagi Penduduk Terdampak Krisis Kesehatan Akibat Bencana dan/atau Berpotensi Bencana				262.000.000			262.000.000		262.000.000		
						Persentase kab/kota yang difasilitasi pemberian yankes pra, saat dan pasca bencana/KLB di wikler Balkesmas Wilayah Magelang	%	100	262.000.000	100	262.000.000	100	262.000.000		OPD Provinsi; JAWA TENGAH --> MAGELANG
						Persentase Kabupaten/Kota Dengan Respon Cepat Penanggulangan KLB/Bencana < 24 Jam	%	100	174.000.000	100	174.000.000	100	176.000.000	Balai Kesehatan Masyarakat Wilayah Semarang	
		1.02.02.1.02		Penyediaan Layanan Kesehatan untuk UKP Rujukan, UKM dan UKM Rujukan Tingkat Daerah Provinsi				174.000.000			174.000.000		176.000.000		
						Persentase kab/kota dengan penanggulangan KLB/Bencana <24 jam ditangani oleh balkesmas Semarang	%	100	174.000.000	100	174.000.000	100	176.000.000	SEKSI PELAYANAN	
		1.02.02.1.02.01		Pengelolaan Pelayanan Kesehatan bagi Penduduk Terdampak Krisis Kesehatan Akibat Bencana dan/atau Berpotensi Bencana				174.000.000			174.000.000		176.000.000		
						Persentase kab/kota yang difasilitasi pemberian yankes pra, saat dan pasca bencana/KLB di Wilayah Kerja Balkesmas Wilayah Semarang	%	100	174.000.000	100	174.000.000	100	176.000.000	SEKSI PELAYANAN	OPD Provinsi; JAWA TENGAH --> BREBES
meningkatkan tata kelola organisasi									2.742.668.794.000		2.841.640.037.000		3.132.906.279.000	Dinas Kesehatan	
						Nilai kepuasan Masyarakat	Angka	85,5			85,5		85,5	Dinas Kesehatan	
	Meningkatnya akuntabilitas kinerja								100.587.265.000		101.222.270.000		91.745.051.000		
						Nilai SAKIP	Angka	87	100.587.265.000	87	101.222.270.000	87	91.745.051.000	Dinas Kesehatan	
		X.XX.01	PROGRAM PENUNJANG URUSAN PEMERINTAHAN DAERAH PROVINSI					100.587.265.000			101.222.270.000		91.745.051.000		
						Persentase ketercapaian administrasi pelayanan Perangkat Daerah	%	100	100.587.265.000	100	101.222.270.000	100	91.745.051.000	Dinas Kesehatan	
		X.XX.01.1.01		Perencanaan, Penganggaran, dan Evaluasi Kinerja Perangkat Daerah				733.000.000			733.000.000		593.455.000		
						Prosentase ketercapaian perencanaan dan evaluasi kinerja PD	%	100	733.000.000	100	733.000.000	100	593.455.000	SUB BAGIAN PROGRAM	
		X.XX.01.1.01.01		Penyusunan Dokumen Perencanaan Perangkat Daerah				533.000.000			533.000.000		369.455.000		
						Jumlah dokumen perencanaan Perangkat Daerah yang disusun	Dokumen	10	533.000.000	10	533.000.000	10	369.455.000	SUB BAGIAN PROGRAM	OPD Provinsi; JAWA TENGAH --> KOTA SEMARANG
		X.XX.01.1.01.07		Evaluasi Kinerja Perangkat Daerah				200.000.000			200.000.000		224.000.000		
						Jumlah dokumen evaluasi kinerja perangkat daerah	Dokumen	4	200.000.000	4	200.000.000	4	224.000.000	SUB BAGIAN PROGRAM	OPD Provinsi; JAWA TENGAH --> KOTA SEMARANG
		X.XX.01.1.02		Administrasi Keuangan Perangkat Daerah				99.854.265.000			100.489.270.000		91.151.596.000		
						Jumlah laporan pelaksanaan administrasi keuangan Perangkat Daerah	Laporan	1	99.854.265.000	1	100.489.270.000	1	91.151.596.000	SUB BAGIAN KEUANGAN	
		X.XX.01.1.02.01		Penyediaan Gaji dan Tunjangan ASN				98.304.265.000			98.939.270.000		89.601.596.000		
						Jumlah bulan terpenuhinya kebutuhan gaji dan tunjangan ASN	Bulan	12	98.304.265.000	12	98.939.270.000	12	89.601.596.000	SUB BAGIAN KEUANGAN	OPD Provinsi; JAWA TENGAH --> KOTA SEMARANG
		X.XX.01.1.02.02		Penyediaan Administrasi Pelaksanaan Tugas ASN				1.000.000.000			1.000.000.000		1.000.000.000		
						Jumlah bulan terpenuhinya kebutuhan administrasi pendukung pelaksanaan tugas ASN	Bulan	12	1.000.000.000	12	1.000.000.000	12	1.000.000.000	SUB BAGIAN KEUANGAN	OPD Provinsi; JAWA TENGAH --> KOTA SEMARANG
		X.XX.01.1.02.03		Pelaksanaan Penatausahaan dan Pengujian/Verifikasi Keuangan SKPD				250.000.000			250.000.000		250.000.000		
						Jumlah laporan pelaksanaan penatausahaan dan verifikasi keuangan	Laporan	1	250.000.000	1	250.000.000	1	250.000.000	SUB BAGIAN KEUANGAN	OPD Provinsi; JAWA TENGAH --> KOTA SEMARANG
		X.XX.01.1.02.04		Koordinasi dan Pelaksanaan Akuntansi SKPD				300.000.000			300.000.000		300.000.000		
						Jumlah dokumen laporan akuntansi perangkat Daerah	Laporan	1	300.000.000	1	300.000.000	1	300.000.000	SUB BAGIAN KEUANGAN	OPD Provinsi; JAWA TENGAH --> KOTA SEMARANG
		X.XX.01.1.04		Administrasi Pendapatan Daerah Kewenangan Perangkat Daerah											
						Jumlah laporan pelaksanaan Pendapatan Daerah Kewenangan Perangkat Daerah	Laporan	0		0		0		SUB BAGIAN KEUANGAN	
		X.XX.01.1.04.07		Pelaporan Pengelolaan Retribusi Daerah											
						Jumlah dokumen pelaporan pengelolaan retribusi	Laporan	0		0		0		SUB BAGIAN KEUANGAN	OPD Provinsi; JAWA TENGAH --> KOTA SEMARANG
	Meningkatnya kualitas pelayanan							2.642.081.529.000		2.740.417.767.000		3.041.161.228.000			
						Nilai Kepuasan Masyarakat	Angka	85,5	2.642.081.529.000	85,5	2.740.417.767.000	86	3.041.161.228.000	Dinas Kesehatan	
		X.XX.01	PROGRAM PENUNJANG URUSAN PEMERINTAHAN DAERAH PROVINSI					2.642.081.529.000			2.740.417.767.000		3.041.161.228.000		
						Cost Recovery Rate (CRR) Total	%	35	50.000.000.000	35	50.000.000.000	35	71.050.694.000	RSJD Surakarta	
		X.XX.01.1.10		Peningkatan Pelayanan BLUD				50.000.000.000			50.000.000.000		71.050.694.000		
						Cost Recovery rate (CRR) Parsial	%	100	50.000.000.000	100	50.000.000.000	100	71.050.694.000		
		X.XX.01.1.10.01		Pelayanan dan Penunjang Pelayanan BLUD				50.000.000.000			50.000.000.000		71.050.694.000		
						Capaian realisasi fisik kegiatan	%	100	50.000.000.000	100	50.000.000.000	100	71.050.694.000		OPD Provinsi; JAWA TENGAH --> KOTA SURAKARTA

Tujuan	Sasaran	Kode	Program	Kegiatan	Sub Kegiatan	INDIKATOR (TUJUAN, SASARAN, PROGRAM, KEGIATAN, SUB KEGIATAN)	Satuan	Capaian Kinerja Program dan Kerangka Pendanaan						Unit Kerja Perangkat Daerah	Lokasi
								RKPD		APBD		P-RKPD			
								Target	Rp (000)	Target	Rp (000)	Target	Rp (000)		
(1)	(2)	(3)	(4)	(5)	(6)	(7)	(8)	(9)	(10)	(11)	(12)	(13)	(14)	(15)	(16)
						Cost Recovery Rate Total (CRR Total)	%	82.5	1.015.000.000.000	82.5	1.085.000.000.000	82.5	1.121.566.060.000	RSUD Dr. Moewardi	
		X.XX.01.1.10		Peningkatan Pelayanan BLUD					1.015.000.000.000		1.085.000.000.000		1.121.566.060.000		
						Cost Recovery Rate (CRR) Parsial	%	100	1.015.000.000.000	100	1.085.000.000.000	100	1.121.566.060.000		
		X.XX.01.1.10.01		Pelayanan dan Penunjang Pelayanan BLUD					1.015.000.000.000		1.085.000.000.000		1.121.566.060.000		
						Capaian realisasi fisik kegiatan BLUD	%	95	1.015.000.000.000	95	1.085.000.000.000	95	1.121.566.060.000		OPD Provinsi; JAWA TENGAH --> KOTA SURAKARTA
		X.XX.01.1.10		Peningkatan Pelayanan BLUD		CRR total	%	50.85	235.000.000.000	50.85	237.200.000.000	50.85	285.377.888.000	RSUD Tugurejo	
						CRR Parsial	%	72.34	235.000.000.000	72.34	237.200.000.000	72.34	285.377.888.000		
		X.XX.01.1.10.01		Pelayanan dan Penunjang Pelayanan BLUD					235.000.000.000		237.200.000.000		285.377.888.000		
						Capaian realisasi fisik kegiatan	%	100	235.000.000.000	100	237.200.000.000	100	285.377.888.000		OPD Provinsi; JAWA TENGAH --> KOTA SEMARANG
		X.XX.01.1.10		Peningkatan Pelayanan BLUD		CRR total	%	37.39	63.000.000.000	37.39	65.000.000.000	37.39	62.474.281.000	RSUD Dr. FM. Soedjarwadi	
						CRR parsial	%	68.25	63.000.000.000	68.25	65.000.000.000	68.25	62.474.281.000		
		X.XX.01.1.10.01		Pelayanan dan Penunjang Pelayanan BLUD					63.000.000.000		65.000.000.000		62.474.281.000		
						Capaian realisasi fisik kegiatan	%	100	63.000.000.000	100	65.000.000.000	100	62.474.281.000		OPD Provinsi; JAWA TENGAH --> KLATEN
		X.XX.01.1.10		Peningkatan Pelayanan BLUD		CRR Total	%	81	540.000.000.000	81	559.000.000.000	81	679.103.757.000	RSUD Prof. Dr. Margono Soekarjo	
						Persentase CRR parsial	%	95	540.000.000.000	95	559.000.000.000	95	679.103.757.000		
		X.XX.01.1.10.01		Pelayanan dan Penunjang Pelayanan BLUD					540.000.000.000		559.000.000.000		679.103.757.000		
						Capaian realisasi fisik kegiatan	%	100	540.000.000.000	100	559.000.000.000	100	679.103.757.000		OPD Provinsi; BANYUMAS --> PURWOKERTO SELATAN --> KELURAHAN BERKOH
		X.XX.01.1.10		Peningkatan Pelayanan BLUD		CRR Total	%	35	57.028.000.000	35	57.580.100.000	35	58.797.223.000	RSUD Kelet Donorejo	
						Persentase CRR Parsial	%	95	57.028.000.000	95	57.580.100.000	95	58.797.223.000		
		X.XX.01.1.10.01		Pelayanan dan Penunjang Pelayanan BLUD					57.028.000.000		57.580.100.000		58.797.223.000		
						Capaian realisasi fisik kegiatan	%	100	57.028.000.000	100	57.580.100.000	100	58.797.223.000		OPD Provinsi; JAWA TENGAH --> JEPARA
		X.XX.01.1.10		Peningkatan Pelayanan BLUD		CRR Total	%	45	63.000.000.000	45	64.754.000.000	45	82.819.713.000	RSUD Dr. Amin Gondohutomo	
						CRR Parsial	%	96	63.000.000.000	96	64.754.000.000	96	82.819.713.000		
		X.XX.01.1.10.01		Pelayanan dan Penunjang Pelayanan BLUD					63.000.000.000		64.754.000.000		82.819.713.000		
						Capaian realisasi fisik kegiatan	%	100	63.000.000.000	100	64.754.000.000	100	82.819.713.000		OPD Provinsi; JAWA TENGAH --> KOTA SEMARANG
						Persentase ketercapaian administrasi pelayanan Perangkat Daerah	%	100	4.530.033.000	100	4.530.033.000	100	5.022.507.000	Balai Kesehatan Masyarakat Wilayah Klaten	
		X.XX.01.1.02		Administrasi Keuangan Perangkat Daerah					1.594.533.000		1.594.533.000		1.594.533.000		
						Jumlah laporan pelaksanaan administrasi keuangan Perangkat Daerah	Dokumen	1	1.594.533.000	1	1.594.533.000	1	1.594.533.000	SUB BAGIAN TATA USAHA	
		X.XX.01.1.02.02		Penyediaan Administrasi Pelaksanaan Tugas ASN					1.594.533.000		1.594.533.000		1.594.533.000		
						Jumlah bulan terpenuhinya kebutuhan administrasi pendukung pelaksanaan tugas ASN (jasa pelayanan)	Bulan	12	1.594.533.000	12	1.594.533.000	12	1.594.533.000	SUB BAGIAN TATA USAHA	OPD Provinsi; JAWA TENGAH --> KLATEN
		X.XX.01.1.05		Administrasi Kepegawaian Perangkat Daerah											
						Jumlah laporan pelaksanaan Administrasi Kepegawaian Perangkat Daerah	Dokumen	1		1		1		SUB BAGIAN TATA USAHA	
		X.XX.01.1.05.09		Pendidikan dan Pelatihan Pegawai Berdasarkan Tugas dan Fungsi											
						Jumlah ASN yang mengikuti DIKLAT/Workshop/Seminar	Orang	5		5		0		SUB BAGIAN TATA USAHA	OPD Provinsi; JAWA TENGAH --> KLATEN
		X.XX.01.1.06		Administrasi Umum Perangkat Daerah					726.400.000		726.400.000		746.174.000		
						Jumlah laporan pelaksanaan administrasi umum Perangkat Daerah	Dokumen	1	726.400.000	1	726.400.000	1	746.174.000	SUB BAGIAN TATA USAHA	
		X.XX.01.1.06.01		Penyediaan Komponen Instalasi Listrik/Penerangan Bangunan Kantor					20.000.000		20.000.000		20.000.000		
						Jumlah bulan terpenuhinya penyediaan komponen Instalasi Listrik/Penerangan Bangunan Kantor	Bulan	12	20.000.000	12	20.000.000	12	20.000.000	SUB BAGIAN TATA USAHA	OPD Provinsi; JAWA TENGAH --> KLATEN
		X.XX.01.1.06.02		Penyediaan Peralatan dan Perlengkapan Kantor					140.000.000		140.000.000		140.000.000		
						Jumlah unit penyediaan Peralatan Kantor	Unit	1	50.000.000	1	50.000.000	5	50.000.000	SUB BAGIAN TATA USAHA	OPD Provinsi; JAWA TENGAH --> KLATEN
						Jumlah unit penyediaan Perlengkapan Kantor	Unit	1	90.000.000	1	90.000.000	1	90.000.000	SUB BAGIAN TATA USAHA	OPD Provinsi; JAWA TENGAH --> KLATEN
		X.XX.01.1.06.03		Penyediaan Peralatan Rumah Tangga					5.000.000		5.000.000		5.000.000		
						Jumlah bulan terpenuhinya kebutuhan rumah tangga perangkat daerah	Bulan	12	5.000.000	12	5.000.000	12	5.000.000	SUB BAGIAN TATA USAHA	OPD Provinsi; JAWA TENGAH --> KLATEN
		X.XX.01.1.06.04		Penyediaan Bahan Logistik Kantor					144.000.000		144.000.000		131.000.000		
						Jumlah Bulan terpenuhinya kebutuhan logistik kantor	Bulan	12	144.000.000	12	144.000.000	12	131.000.000	SUB BAGIAN TATA USAHA	OPD Provinsi; JAWA TENGAH --> KLATEN
		X.XX.01.1.06.05		Penyediaan Barang Cetak dan Penggandaan					99.000.000		99.000.000		109.000.000		
						Jumlah Bulan terpenuhinya kebutuhan barang cetak dan penggandaan kantor	Bulan	12	99.000.000	12	99.000.000	12	109.000.000	SUB BAGIAN TATA USAHA	OPD Provinsi; JAWA TENGAH --> KLATEN
		X.XX.01.1.06.06		Penyediaan Bahan Bacaan dan Peraturan Perundang-undangan					6.000.000		6.000.000		6.000.000		
						Jumlah bulan tercukupinya kebutuhan bahan bacaan/buku perpustakaan PD	Bulan	12	6.000.000	12	6.000.000	12	6.000.000	SUB BAGIAN TATA USAHA	OPD Provinsi; JAWA TENGAH --> KLATEN
		X.XX.01.1.06.08		Fasilitasi Kunjungan Tamu					22.400.000		22.400.000		22.400.000		
						Jumlah bulan terpenuhinya kebutuhan fasilitasi kunjungan tamu	Bulan	12	22.400.000	12	22.400.000	12	22.400.000	SUB BAGIAN TATA USAHA	OPD Provinsi; JAWA TENGAH --> KLATEN
		X.XX.01.1.06.09		Penyelenggaraan Rapat Koordinasi dan Konsultasi SKPD					260.000.000		260.000.000		282.774.000		
						Jumlah bulan terpenuhinya pelaksanaan rapat-rapat koordinasi dan konsultasi ke dalam dan luar daerah	Bulan	12	260.000.000	12	260.000.000	12	282.774.000	SUB BAGIAN TATA USAHA	OPD Provinsi; DKI JAKARTA; JAWA TENGAH --> KLATEN
		X.XX.01.1.06.11		Dukungan Pelaksanaan Sistem Pemerintahan Berbasis Elektronik pada SKPD					30.000.000		30.000.000		30.000.000		
						Jumlah laporan pelaksanaan SPBE (Sistem Pemerintahan berbasis elektronik)	Dokumen	1	30.000.000	1	30.000.000	1	30.000.000	SUB BAGIAN TATA USAHA	OPD Provinsi; JAWA TENGAH --> KLATEN
		X.XX.01.1.07		Pengadaan Barang Milik Daerah Penunjang Urusan Pemerintah Daerah					110.000.000		110.000.000		565.000.000		

Tujuan	Sasaran	Kode	Program	Kegiatan	Sub Kegiatan	INDIKATOR (TUJUAN, SASARAN, PROGRAM, KEGIATAN, SUB KEGIATAN)	Satuan	Capaian Kinerja Program dan Kerangka Pendanaan						Unit Kerja Perangkat Daerah	Lokasi
								RKPD		APBD		P-RKPD			
								Target	Rp (000)	Target	Rp (000)	Target	Rp (000)		
(1)	(2)	(3)	(4)	(5)	(6)	(7)	(8)	(9)	(10)	(11)	(12)	(13)	(14)	(15)	(16)
						Jumlah laporan Pengadaan Barang Milik Daerah Penunjang Urusan Pemerintahan Daerah	Dokumen	1	110.000.000	1	110.000.000	1	565.000.000	SUB BAGIAN TATA USAHA	
		X.XX.01.1.07.06			Pengadaan Peralatan dan Mesin Lainnya				110.000.000		110.000.000		555.000.000		
		X.XX.01.1.07.08			Pengadaan Aset Tak Berwujud	Jumlah unit pengadaan Peralatan dan Mesin	Unit	10	110.000.000	10	110.000.000	29	555.000.000	SUB BAGIAN TATA USAHA	OPD Provinsi; JAWA TENGAH --> KLATEN
						Jumlah unit pengadaan Aset Tak Berwujud	Unit	1		1		0		SUB BAGIAN TATA USAHA	OPD Provinsi; JAWA TENGAH --> KLATEN
		X.XX.01.1.07.10			Pengadaan Sarana dan Prasarana Gedung Kantor atau Bangunan Lainnya								10.000.000		
						Jumlah unit Sarana dan Prasarana gedung Kantor/ Bangunan Lainnya	Unit	5		5		1	10.000.000	SUB BAGIAN TATA USAHA	OPD Provinsi; JAWA TENGAH --> KLATEN
		X.XX.01.1.08			Penyediaan Jasa Penunjang Urusan Pemerintahan Daerah				1.264.100.000		1.264.100.000		1.260.800.000		
						Jumlah laporan Penyediaan Jasa Penunjang Urusan Pemerintahan Daerah	Dokumen	1	1.264.100.000	1	1.264.100.000	1	1.260.800.000	SUB BAGIAN TATA USAHA	
		X.XX.01.1.08.01			Penyediaan Jasa Surat Menyurat				8.000.000		8.000.000		8.000.000		
						Jumlah bulan pemenuhan pelayanan surat menyurat PD	Bulan	12	8.000.000	12	8.000.000	12	8.000.000	SUB BAGIAN TATA USAHA	OPD Provinsi; JAWA TENGAH --> KLATEN
		X.XX.01.1.08.02			Penyediaan Jasa Komunikasi, Sumber Daya Air dan Listrik				244.000.000		244.000.000		256.000.000		
						Jumlah bulan terpenuhinya Jasa Komunikasi,air dan listrik PD	Bulan	12	244.000.000	12	244.000.000	12	256.000.000	SUB BAGIAN TATA USAHA	OPD Provinsi; JAWA TENGAH --> KLATEN
		X.XX.01.1.08.03			Penyediaan Jasa Peralatan dan Perlengkapan Kantor										
						Jumlah bulan terpenuhinya jasa peralatan dan perlengkapan kantor	Bulan	12		12		12		SUB BAGIAN TATA USAHA	OPD Provinsi; JAWA TENGAH --> KLATEN
		X.XX.01.1.08.04			Penyediaan Jasa Pelayanan Umum Kantor				1.012.100.000		1.012.100.000		996.800.000		
						Jumlah bulan terpenuhinya jasa pelayanan umum kantor	Bulan	12	1.012.100.000	12	1.012.100.000	12	996.800.000	SUB BAGIAN TATA USAHA	OPD Provinsi; JAWA TENGAH --> KLATEN
		X.XX.01.1.09			Pemeliharaan Barang Milik Daerah Penunjang Urusan Pemerintahan Daerah				835.000.000		835.000.000		856.000.000		
						Jumlah laporan Pemeliharaan Barang Milik Daerah Penunjang Urusan Pemerintahan Daerah	Dokumen	1	835.000.000	1	835.000.000	1	856.000.000	SUB BAGIAN TATA USAHA	
		X.XX.01.1.09.02			Penyediaan Jasa Pemeliharaan, Biaya Pemeliharaan, Pajak dan Perizinan Kendaraan Dinas Operasional atau Lapangan				160.000.000		160.000.000		160.000.000		
						Jumlah bulan terpenuhinya biaya Pemeliharaan Rutin/ Berkala dan Pajak Kendaraan Dinas Operasional	Bulan	12	160.000.000	12	160.000.000	12	160.000.000	SUB BAGIAN TATA USAHA	OPD Provinsi; JAWA TENGAH --> KLATEN
		X.XX.01.1.09.06			Pemeliharaan Peralatan dan Mesin Lainnya				55.000.000		55.000.000		55.000.000		
						Jumlah bulan terpenuhinya Pemeliharaan peralatan dan mesin lainnya	Bulan	12	55.000.000	12	55.000.000	12	55.000.000	SUB BAGIAN TATA USAHA	OPD Provinsi; JAWA TENGAH --> KLATEN
		X.XX.01.1.09.08			Pemeliharaan Aset Tak Berwujud				50.000.000		50.000.000		65.000.000		
						Jumlah bulan terpenuhinya Pemeliharaan Aset tetap tak berwujud	Bulan	12	50.000.000	12	50.000.000	12	65.000.000	SUB BAGIAN TATA USAHA	OPD Provinsi; JAWA TENGAH --> KLATEN
		X.XX.01.1.09.09			Pemeliharaan/Rehabilitasi Gedung Kantor dan Bangunan Lainnya				385.000.000		385.000.000		385.000.000		
						Jumlah Unit Gedung Yang Direhab	Unit	5	385.000.000	5	385.000.000	5	385.000.000	SUB BAGIAN TATA USAHA	OPD Provinsi; JAWA TENGAH --> KLATEN
		X.XX.01.1.09.10			Pemeliharaan/Rehabilitasi Sarana dan Prasarana Gedung Kantor atau Bangunan Lainnya				185.000.000		185.000.000		191.000.000		
						Jumlah bulan terpenuhinya Pemeliharaan Rutin/ Berkala dsarana prasarana pendukung gedung kantor	Bulan	12	185.000.000	12	185.000.000	12	191.000.000	SUB BAGIAN TATA USAHA	OPD Provinsi; JAWA TENGAH --> KLATEN
						Persentase ketercapaian administrasi pelayanan Perangkat Daerah	%	100	5.866.000.000	100	5.866.000.000	100	6.360.113.000	Balai Pelatihan Kesehatan Kelas A	
		X.XX.01.1.02			Administrasi Keuangan Perangkat Daerah										
						Jumlah laporan pelaksanaan administrasi keuangan Perangkat Daerah	Dokumen	1		1		0		SUB BAGIAN TATA USAHA	
		X.XX.01.1.02.02			Penyediaan Administrasi Pelaksanaan Tugas ASN										
						Jumlah bulan terpenuhinya kebutuhan administrasi pendukung pelaksanaan tugas ASN	Bulan	0		0		0		SUB BAGIAN TATA USAHA	OPD Provinsi; JAWA TENGAH --> KEBUMEN
		X.XX.01.1.05			Administrasi Kepegawaian Perangkat Daerah										
						Jumlah laporan pelaksanaan administrasi Kepegawaian Perangkat Daerah	Dokumen	1		1		0		SUB BAGIAN TATA USAHA	
		X.XX.01.1.05.09			Pendidikan dan Pelatihan Pegawai Berdasarkan Tugas dan Fungsi										
						Jumlah ASN yang mengikuti Diklat/workshop/seminar	Orang	12		12		0		SUB BAGIAN TATA USAHA	OPD Provinsi; JAWA TENGAH --> KEBUMEN
		X.XX.01.1.06			Administrasi Umum Perangkat Daerah				865.000.000		865.000.000		944.113.000		
						Jumlah laporan pelaksanaan Administrasi Umum Perangkat Daerah	Dokumen	1	865.000.000	1	865.000.000	1	944.113.000	SUB BAGIAN TATA USAHA	
		X.XX.01.1.06.01			Penyediaan Komponen Instalasi Listrik/Penerangan Bangunan Kantor				100.000.000		100.000.000		100.000.000		
						Jumlah bulan terpenuhinya penyediaan komponen instalasi listrik/penerangan bangunan kantor	Bulan	12	100.000.000	12	100.000.000	12	100.000.000	SUB BAGIAN TATA USAHA	OPD Provinsi; JAWA TENGAH --> KEBUMEN
		X.XX.01.1.06.02			Penyediaan Peralatan dan Perlengkapan Kantor				180.000.000		180.000.000		180.000.000		
						Jumlah unit penyediaan peralatan kantor	Unit	2	130.000.000	2	130.000.000	2	130.000.000	SUB BAGIAN TATA USAHA	OPD Provinsi; JAWA TENGAH --> KEBUMEN
						Jumlah unit penyediaan perlengkapan kantor	Unit	2	50.000.000	2	50.000.000	2	50.000.000	SUB BAGIAN TATA USAHA	OPD Provinsi; JAWA TENGAH --> KEBUMEN
		X.XX.01.1.06.03			Penyediaan Peralatan Rumah Tangga				300.000.000		300.000.000		300.000.000		
						Jumlah bulan terpenuhinya kebutuhan peralatan rumah tangga Perangkat Daerah	Bulan	12	300.000.000	12	300.000.000	12	300.000.000	SUB BAGIAN TATA USAHA	OPD Provinsi; JAWA TENGAH --> KEBUMEN
		X.XX.01.1.06.04			Penyediaan Bahan Logistik Kantor				7.000.000		7.000.000		7.000.000		
						Jumlah bulan terpenuhinya kebutuhan logistik kantor	Bulan	12	7.000.000	12	7.000.000	12	7.000.000	SUB BAGIAN TATA USAHA	OPD Provinsi; JAWA TENGAH --> KEBUMEN
		X.XX.01.1.06.05			Penyediaan Barang Cetak dan Penggandaan				40.000.000		40.000.000		40.000.000		

Tujuan	Sasaran	Kode	Program	Kegiatan	Sub Kegiatan	INDIKATOR (TUJUAN, SASARAN, PROGRAM, KEGIATAN, SUB KEGIATAN)	Satuan	Capaian Kinerja Program dan Kerangka Pendanaan						Unit Kerja Perangkat Daerah	Lokasi	
								RKPD		APBD		P-RKPD				
								Target	Rp (000)	Target	Rp (000)	Target	Rp (000)			
(1)	(2)	(3)	(4)	(5)	(6)	(7)	(8)	(9)	(10)	(11)	(12)	(13)	(14)	(15)	(16)	
						Jumlah bulan terpenuhinya kebutuhan barang cetakan dan penggandaan kantor	Bulan	12		40.000.000	12	40.000.000	12	40.000.000	SUB BAGIAN TATA USAHA	OPD Provinsi; JAWA TENGAH --> KEBUMEN
		X.XX.01.1.06.06			Penyediaan Bahan Bacaan dan Peraturan Perundang- undangan				8.000.000		8.000.000		8.000.000			
						Jumlah bulan terpenuhinya kebutuhan bahan bacaan/buku perpustakaan Perangkat Daerah	Bulan	12	8.000.000	12	8.000.000	12	8.000.000	SUB BAGIAN TATA USAHA	OPD Provinsi; JAWA TENGAH --> KEBUMEN	
		X.XX.01.1.06.08			Fasilitas Kunjungan Tamu				80.000.000		80.000.000		80.000.000			
						Jumlah bulan terpenuhinya kebutuhan fasilitas kunjungan tamu	Bulan	12	80.000.000	12	80.000.000	12	80.000.000	SUB BAGIAN TATA USAHA	OPD Provinsi; JAWA TENGAH --> KEBUMEN	
		X.XX.01.1.06.09			Penyelenggaraan Rapat Koordinasi dan Konsultasi SKPD				150.000.000		150.000.000		229.113.000			
						Jumlah bulan terpenuhinya pelaksanaan rapat-rapat koordinasi dan konsultasi ke dalam dan luar daerah	Bulan	12	150.000.000	12	150.000.000	12	229.113.000	SUB BAGIAN TATA USAHA	OPD Provinsi; JAWA TENGAH --> KEBUMEN	
		X.XX.01.1.07			Pengadaan Barang Milik Daerah Penunjang Urusan Pemerintah Daerah				1.605.000.000		1.605.000.000		1.685.000.000			
						Jumlah laporan Pengadaan Barang Milik Daerah Penunjang Urusan Pemerintahan Daerah	Dokumen	1	1.605.000.000	1	1.605.000.000	1	1.685.000.000	SEKSI PENUNJANG PELATIHAN		
		X.XX.01.1.07.06			Pengadaan Peralatan dan Mesin Lainnya				1.154.000.000		1.154.000.000		1.234.000.000			
						Jumlah unit pengadaan peralatan dan mesin lainnya	Unit	2	1.154.000.000	2	1.154.000.000	2	1.234.000.000	SEKSI PENUNJANG PELATIHAN	OPD Provinsi; JAWA TENGAH --> KEBUMEN	
		X.XX.01.1.07.08			Pengadaan Aset Tak Berwujud				100.000.000		100.000.000		100.000.000			
						Jumlah unit pengadaan aset tak berwujud	Unit	1	100.000.000	1	100.000.000	1	100.000.000	SEKSI PENUNJANG PELATIHAN	OPD Provinsi; JAWA TENGAH --> KEBUMEN	
		X.XX.01.1.07.10			Pengadaan Sarana dan Prasarana Gedung Kantor atau Bangunan Lainnya				351.000.000		351.000.000		351.000.000			
						Jumlah unit sarana dan prasarana gedung kantor atau bangunan lainnya	Unit	5	351.000.000	5	351.000.000	5	351.000.000	SEKSI PENUNJANG PELATIHAN	OPD Provinsi; JAWA TENGAH --> BANJARNEGARA	
		X.XX.01.1.08			Penyediaan Jasa Penunjang Urusan Pemerintahan Daerah				2.083.000.000		2.083.000.000		2.258.000.000			
						Jumlah laporan Penyediaan Jasa Penunjang Urusan Pemerintahan Daerah	Dokumen	1	2.083.000.000	1	2.083.000.000	1	2.258.000.000	SUB BAGIAN TATA USAHA		
		X.XX.01.1.08.01			Penyediaan Jasa Surat Menyurat				10.000.000		10.000.000		10.000.000			
						Jumlah bulan pemenuhan pelayanan surat menyurat Perangkat daerah	Bulan	12	10.000.000	12	10.000.000	12	10.000.000	SUB BAGIAN TATA USAHA	OPD Provinsi; JAWA TENGAH --> KEBUMEN	
		X.XX.01.1.08.02			Penyediaan Jasa Komunikasi, Sumber Daya Air dan Listrik				700.000.000		700.000.000		875.000.000			
						Jumlah bulan terpenuhinya jasa komunikasi, sumber daya air dan listrik Perangkat Daerah	Bulan	12	700.000.000	12	700.000.000	12	875.000.000	SUB BAGIAN TATA USAHA	OPD Provinsi; JAWA TENGAH --> KEBUMEN	
		X.XX.01.1.08.03			Penyediaan Jasa Peralatan dan Perlengkapan Kantor				6.800.000		6.800.000		6.800.000			
						Jumlah bulan terpenuhinya jasa peralatan dan perlengkapan kantor	Bulan	12	6.800.000	12	6.800.000	12	6.800.000	SUB BAGIAN TATA USAHA	OPD Provinsi; JAWA TENGAH --> KEBUMEN	
		X.XX.01.1.08.04			Penyediaan Jasa Pelayanan Umum Kantor				1.366.200.000		1.366.200.000		1.366.200.000			
						Jumlah bulan terpenuhinya jasa pelayanan umum kantor	Bulan	12	1.366.200.000	12	1.366.200.000	12	1.366.200.000	SUB BAGIAN TATA USAHA	OPD Provinsi; JAWA TENGAH --> KEBUMEN	
		X.XX.01.1.09			Pemeliharaan Barang Milik Daerah Penunjang Urusan Pemerintahan Daerah				1.313.000.000		1.313.000.000		1.473.000.000			
						Jumlah laporan Pemeliharaan Barang Milik Daerah Penunjang Urusan Pemerintahan daerah	Dokumen	1	1.313.000.000	1	1.313.000.000	1	1.473.000.000	SEKSI PENUNJANG PELATIHAN		
		X.XX.01.1.09.02			Penyediaan Jasa Pemeliharaan, Biaya Pemeliharaan, Pajak dan Perizinan Kendaraan Dinas Operasional atau Lapangan				100.000.000		100.000.000		100.000.000			
						Jumlah bulan terpenuhinya biaya pemeliharaan rutin/berkala dan pajak kendaraan dinas operasional atau lapangan	Bulan	12	100.000.000	12	100.000.000	12	100.000.000	SEKSI PENUNJANG PELATIHAN	OPD Provinsi; JAWA TENGAH --> KEBUMEN	
		X.XX.01.1.09.06			Pemeliharaan Peralatan dan Mesin Lainnya				133.000.000		133.000.000		213.000.000			
						Jumlah bulan terpenuhinya pemeliharaan peralatan peralatan dan mesin lainnya	Bulan	12	133.000.000	12	133.000.000	12	213.000.000	SEKSI PENUNJANG PELATIHAN	OPD Provinsi; JAWA TENGAH --> KEBUMEN	
		X.XX.01.1.09.08			Pemeliharaan Aset Tak Berwujud				100.000.000		100.000.000		100.000.000			
						Jumlah bulan terpenuhinya pemeliharaan aset tetap tak berwujud	Bulan	12	100.000.000	12	100.000.000	12	100.000.000	SEKSI PENUNJANG PELATIHAN	OPD Provinsi; JAWA TENGAH --> KEBUMEN	
		X.XX.01.1.09.09			Pemeliharaan/Rehabilitasi Gedung Kantor dan Bangunan Lainnya				750.000.000		750.000.000		830.000.000			
						Jumlah unit gedung yang direhab	Unit	3	750.000.000	3	750.000.000	3	830.000.000	SEKSI PENUNJANG PELATIHAN	OPD Provinsi; JAWA TENGAH --> SEMARANG	
		X.XX.01.1.09.10			Pemeliharaan/Rehabilitasi Sarana dan Prasarana Gedung Kantor atau Bangunan Lainnya				230.000.000		230.000.000		230.000.000			
						Jumlah bulan terpenuhinya pemeliharaan rutin/berkala sarana dan prasarana gedung kantor atau bangunan lainnya	Bulan	12	230.000.000	12	230.000.000	12	230.000.000	SEKSI PENUNJANG PELATIHAN	OPD Provinsi; JAWA TENGAH --> KEBUMEN	
						Persentase ketercapaian administrasi pelayanan Perangkat Daerah	%	100	4.491.151.000	100	4.491.151.000	100	4.481.151.000	Balai Kesehatan Masyarakat Wilayah Magelang		
		X.XX.01.1.02			Administrasi Keuangan Perangkat Daerah				1.478.261.000		1.478.261.000		1.478.261.000			
						Jumlah laporan pelaksanaan administrasi keuangan Perangkat Daerah	Dokumen	1	1.478.261.000	1	1.478.261.000	1	1.478.261.000	SUB BAGIAN TATA USAHA		
		X.XX.01.1.02.02			Penyediaan Administrasi Pelaksanaan Tugas ASN				1.478.261.000		1.478.261.000		1.478.261.000			
						Jumlah bulan terpenuhinya kebutuhan administrasi pendukung pelaksanaan tugas ASN (jasa pelayanan)	Bulan	12	1.478.261.000	12	1.478.261.000	12	1.478.261.000	SUB BAGIAN TATA USAHA	OPD Provinsi	
		X.XX.01.1.05			Administrasi Kepegawaian Perangkat Daerah											
						Jumlah laporan pelaksanaan Administrasi Kepegawaian Perangkat Daerah	Dokumen	1		1		0,0001		SUB BAGIAN TATA USAHA		
		X.XX.01.1.05.09			Pendidikan dan Pelatihan Pegawai Berdasarkan Tugas dan Fungsi											
						Jumlah ASN yang mengikuti DIKLAT/Workshop/ Seminar	Orang	52		52		0		SUB BAGIAN TATA USAHA	OPD Provinsi	
		X.XX.01.1.06			Administrasi Umum Perangkat Daerah				1.028.890.000		1.028.890.000		868.890.000			
						Jumlah laporan pelaksanaan administrasi umum Perangkat Daerah	Dokumen	1	1.028.890.000	1	1.028.890.000	1	868.890.000	SUB BAGIAN TATA USAHA		
		X.XX.01.1.06.01			Penyediaan Komponen Instalasi Listrik/Penerangan Bangunan Kantor				35.000.000		35.000.000		35.000.000			
						Jumlah bulan terpenuhinya penyediaan komponen Instalasi Listrik/Penerangan Bangunan Kantor	Bulan	12	35.000.000	12	35.000.000	12	35.000.000	SUB BAGIAN TATA USAHA	OPD Provinsi	

Tujuan	Sasaran	Kode	Program	Kegiatan	Sub Kegiatan	INDIKATOR (TUJUAN, SASARAN, PROGRAM, KEGIATAN, SUB KEGIATAN)	Satuan	Capaian Kinerja Program dan Kerangka Pendanaan						Unit Kerja Perangkat Daerah	Lokasi		
								RKPD		APBD		P-RKPD					
								Target	Rp (000)	Target	Rp (000)	Target	Rp (000)				
(1)	(2)	(3)	(4)	(5)	(6)	(7)	(8)	(9)	(10)	(11)	(12)	(13)	(14)	(15)	(16)		
		X.XX.01.1.06.02			Penyediaan Peralatan dan Perlengkapan Kantor					250.200.000			250.200.000		150.200.000		
					Jumlah unit penyediaan Peralatan Kantor		Unit	1		250.200.000		1			150.200.000	SUB BAGIAN TATA USAHA	OPD Provinsi
					Jumlah unit penyediaan Perlengkapan Kantor		Unit	1				1				SUB BAGIAN TATA USAHA	OPD Provinsi
		X.XX.01.1.06.03			Penyediaan Peralatan Rumah Tangga					2.000.000			2.000.000		2.000.000		
					Jumlah bulan terpenuhinya kebutuhan rumah tangga perangkat daerah		Bulan	12		2.000.000		12			2.000.000	SUB BAGIAN TATA USAHA	OPD Provinsi
		X.XX.01.1.06.04			Penyediaan Bahan Logistik Kantor					166.000.000			166.000.000		166.000.000		
					Jumlah Bulan terpenuhinya kebutuhan logistik kantor		Bulan	12		166.000.000		12			166.000.000	SUB BAGIAN TATA USAHA	OPD Provinsi
		X.XX.01.1.06.05			Penyediaan Barang Cetak dan Penggandaan					202.890.000			202.890.000		152.890.000		
					Jumlah Bulan terpenuhinya kebutuhan barang cetak dan penggandaan kantor		Bulan	12		202.890.000		12			152.890.000	SUB BAGIAN TATA USAHA	OPD Provinsi
		X.XX.01.1.06.06			Penyediaan Bahan Bacaan dan Peraturan Perundang-undangan					15.000.000			15.000.000		5.000.000		
					Jumlah bulan tercukupinya kebutuhan bahan bacaan/buku perpustakaan PD		Bulan	12		15.000.000		12			5.000.000	SUB BAGIAN TATA USAHA	OPD Provinsi
		X.XX.01.1.06.08			Fasilitas Kunjungan Tamu					74.200.000			74.200.000		74.200.000		
					Jumlah bulan terpenuhinya kebutuhan fasilitas kunjungan tamu		Bulan	12		74.200.000		12			74.200.000	SUB BAGIAN TATA USAHA	OPD Provinsi
		X.XX.01.1.06.09			Penyelenggaraan Rapat Koordinasi dan Konsultasi SKPD					263.600.000			263.600.000		263.600.000		
					Jumlah bulan terpenuhinya pelaksanaan rapat-rapat koordinasi dan konsultasi ke dalam dan luar daerah		Bulan	12		263.600.000		12			263.600.000	SUB BAGIAN TATA USAHA	OPD Provinsi
		X.XX.01.1.06.11			Dukungan Pelaksanaan Sistem Pemerintahan Berbasis Elektronik pada SKPD					20.000.000			20.000.000		20.000.000		
					Jumlah laporan pelaksanaan SPBE (Sistem Pemerintahan berbasis elektronik)		Dokumen	1		20.000.000		1			20.000.000	SUB BAGIAN TATA USAHA	OPD Provinsi
		X.XX.01.1.07		Pengadaan Barang Milik Daerah Penunjang Urusan Pemerintah Daerah						434.000.000			434.000.000		912.376.000		
					Jumlah laporan Pengadaan Barang Milik Daerah Penunjang Urusan Pemerintah Daerah		Dokumen	1		434.000.000		1			912.376.000	SUB BAGIAN TATA USAHA	
		X.XX.01.1.07.06			Pengadaan Peralatan dan Mesin Lainnya					249.000.000			249.000.000		727.376.000		
					Jumlah unit pengadaan Peralatan dan Mesin		Unit	1		249.000.000		2			727.376.000	SUB BAGIAN TATA USAHA	OPD Provinsi
		X.XX.01.1.07.08			Pengadaan Aset Tak Berwujud					60.000.000			60.000.000		60.000.000		
					Jumlah unit pengadaan Aset Tak Berwujud		Unit	1		60.000.000		1			60.000.000	SUB BAGIAN TATA USAHA	OPD Provinsi; JAWA TENGAH
		X.XX.01.1.07.10			Pengadaan Sarana dan Prasarana Gedung Kantor atau Bangunan Lainnya					125.000.000			125.000.000		125.000.000		
					Pengadaan sarana dan prasarana gedung kantor/bangunan lainnya		Unit	1		125.000.000		1			125.000.000	SUB BAGIAN TATA USAHA	OPD Provinsi
		X.XX.01.1.08		Penyediaan Jasa Penunjang Urusan Pemerintahan Daerah						1.140.000.000			1.140.000.000		811.624.000		
					Jumlah laporan Penyediaan Jasa Penunjang Urusan Pemerintahan Daerah		Dokumen	1		1.140.000.000		1			811.624.000	SUB BAGIAN TATA USAHA	
		X.XX.01.1.08.01			Penyediaan Jasa Surat Menyurat					17.000.000			17.000.000		17.000.000		
					Jumlah bulan pemenuhan pelayanan surat menyurat PD		Bulan	12		17.000.000		12			17.000.000	SUB BAGIAN TATA USAHA	OPD Provinsi
		X.XX.01.1.08.02			Penyediaan Jasa Komunikasi, Sumber Daya Air dan Listrik					235.000.000			235.000.000		245.000.000		
					Jumlah bulan terpenuhinya jasa komunikasi,air dan listrik PD		Bulan	12		235.000.000		12			245.000.000	SUB BAGIAN TATA USAHA	OPD Provinsi
		X.XX.01.1.08.03			Penyediaan Jasa Peralatan dan Perlengkapan Kantor												
					Jumlah bulan terpenuhinya jasa peralatan dan perlengkapan kantor		Bulan	12				0				SUB BAGIAN TATA USAHA	OPD Provinsi
		X.XX.01.1.08.04			Penyediaan Jasa Pelayanan Umum Kantor					888.000.000			888.000.000		549.624.000		
					Jumlah bulan terpenuhinya jasa pelayanan umum kantor		Bulan	12		888.000.000		12			549.624.000	SUB BAGIAN TATA USAHA	OPD Provinsi
		X.XX.01.1.09		Pemeliharaan Barang Milik Daerah Penunjang Urusan Pemerintahan Daerah						410.000.000			410.000.000		410.000.000		
					Jumlah laporan Pemeliharaan Barang Milik Daerah Penunjang Urusan Pemerintahan Daerah		Dokumen	1		410.000.000		1			410.000.000	SUB BAGIAN TATA USAHA	
		X.XX.01.1.09.02			Penyediaan Jasa Pemeliharaan, Biaya Pemeliharaan, Pajak dan Perizinan Kendaraan Dinas Operasional atau Lapangan					160.000.000			160.000.000		160.000.000		
					Jumlah bulan terpenuhinya biaya Pemeliharaan Rutin/ Berkala dan Pajak Kendaraan Dinas Operasional		Bulan	12		160.000.000		12			160.000.000	SUB BAGIAN TATA USAHA	OPD Provinsi
		X.XX.01.1.09.06			Pemeliharaan Peralatan dan Mesin Lainnya					52.500.000			52.500.000		52.500.000		
					Jumlah bulan terpenuhinya Pemeliharaan peralatan dan mesin lainnya		Bulan	12		52.500.000		12			52.500.000	SUB BAGIAN TATA USAHA	OPD Provinsi
		X.XX.01.1.09.08			Pemeliharaan Aset Tak Berwujud					30.000.000			30.000.000		30.000.000		
					Jumlah bulan terpenuhinya Pemeliharaan Aset tetap tak berwujud		Bulan	12		30.000.000		12			30.000.000	SUB BAGIAN TATA USAHA	OPD Provinsi
		X.XX.01.1.09.09			Pemeliharaan/Rehabilitasi Gedung Kantor dan Bangunan Lainnya					120.000.000			120.000.000		120.000.000		
					Jumlah bulan terpenuhinya pemeliharaan /rehabilitasi gedung kantor dan bangunan lainnya		Bulan	12		120.000.000		12			120.000.000	SUB BAGIAN TATA USAHA	OPD Provinsi
		X.XX.01.1.09.10			Pemeliharaan/Rehabilitasi Sarana dan Prasarana Gedung Kantor atau Bangunan Lainnya					47.500.000			47.500.000		47.500.000		
					Jumlah bulan terpenuhinya Pemeliharaan Rutin/ Berkala dsarana prasarana pendukung gedung kantor		Bulan	12		47.500.000		12			47.500.000	SUB BAGIAN TATA USAHA	OPD Provinsi
					Persentase ketercapaian administrasi pelayanan Perangkat Daerah		%	100		8.478.176.000		100			8.084.084.000	Balai Kesehatan Indera Masyarakat Kelas A	
		X.XX.01.1.02		Administrasi Keuangan Perangkat Daerah						4.083.469.000			4.083.469.000		4.083.469.000		
					Jumlah laporan pelaksanaan administrasi keuangan Perangkat Daerah		Laporan	12		4.083.469.000		12			4.083.469.000	SUB BAGIAN TATA USAHA	
		X.XX.01.1.02.02			Penyediaan Administrasi Pelaksanaan Tugas ASN					4.083.469.000			4.083.469.000		4.083.469.000		
					Penyediaan Administrasi Pelaksanaan Tugas ASN		Bulan	12		4.083.469.000		12			4.083.469.000	SUB BAGIAN TATA USAHA	OPD Provinsi; JAWA TENGAH --> KOTA SEMARANG

Tujuan	Sasaran	Kode	Program	Kegiatan	Sub Kegiatan	INDIKATOR (TUJUAN, SASARAN, PROGRAM, KEGIATAN, SUB KEGIATAN)	Satuan	Capaian Kinerja Program dan Kerangka Pendanaan						Unit Kerja Perangkat Daerah	Lokasi		
								RKPD		APBD		P-RKPD					
								Target	Rp (000)	Target	Rp (000)	Target	Rp (000)				
(1)	(2)	(3)	(4)	(5)	(6)	(7)	(8)	(9)	(10)	(11)	(12)	(13)	(14)	(15)	(16)		
		X.XX.01.1.05		Administrasi Kepegawaian Perangkat Daerah													
						Jumlah laporan pelaksanaan Administrasi kepegawaian Perangkat Daerah	Dokumen	0				0				SUB BAGIAN TATA USAHA	
		X.XX.01.1.05.09		Pendidikan dan Pelatihan Pegawai Berdasarkan Tugas dan Fungsi													
						Pendidikan dan Pelatihan Pegawai Berdasarkan Tugas dan Fungsi	Orang	60				60				SUB BAGIAN TATA USAHA	OPD Provinsi, JAWA TENGAH --> KOTA SEMARANG
		X.XX.01.1.06		Administrasi Umum Perangkat Daerah													
						Jumlah laporan pelaksanaan administrasi umum Perangkat Daerah	Dokumen	12		934.647.000		934.647.000			884.647.000	SUB BAGIAN TATA USAHA	
		X.XX.01.1.06.01		Penyediaan Komponen Instalasi Listrik/Penerangan Bangunan Kantor													
						Penyediaan Komponen Instalasi Listrik/Penerangan Bangunan Kantor	Bulan	12		62.900.000		62.900.000			62.900.000	SUB BAGIAN TATA USAHA	OPD Provinsi, JAWA TENGAH --> KOTA SEMARANG
		X.XX.01.1.06.02		Penyediaan Peralatan dan Perlengkapan Kantor													
						Penyediaan Peralatan dan Perlengkapan Kantor	Unit	12		297.845.000		297.845.000			297.845.000	SUB BAGIAN TATA USAHA	OPD Provinsi, JAWA TENGAH --> KOTA SEMARANG
		X.XX.01.1.06.03		Penyediaan Peralatan Rumah Tangga													
						Penyediaan Peralatan Rumah Tangga	Bulan	12		12.700.000		12.700.000			12.700.000	SUB BAGIAN TATA USAHA	OPD Provinsi, JAWA TENGAH --> KOTA SEMARANG
		X.XX.01.1.06.04		Penyediaan Bahan Logistik Kantor													
						Penyediaan Bahan Logistik Kantor	Bulan	12		110.862.000		110.862.000			110.862.000	SUB BAGIAN TATA USAHA	OPD Provinsi, JAWA TENGAH --> KOTA SEMARANG
		X.XX.01.1.06.05		Penyediaan Barang Cetak dan Penggandaan													
						Penyediaan Barang Cetak dan Penggandaan	Bulan	12		100.000.000		100.000.000			100.000.000	SUB BAGIAN TATA USAHA	OPD Provinsi, JAWA TENGAH --> KOTA SEMARANG
		X.XX.01.1.06.06		Penyediaan Bahan Bacaan dan Peraturan Perundang-undangan													
						Penyediaan Bahan Bacaan dan Peraturan Perundang-Undangan	Bulan	12								SUB BAGIAN TATA USAHA	OPD Provinsi, JAWA TENGAH --> KOTA SEMARANG
		X.XX.01.1.06.08		Fasilitas Kunjungan Tamu													
						Fasilitas Kunjungan Tamu	Bulan	12		31.800.000		31.800.000			31.800.000	SUB BAGIAN TATA USAHA	OPD Provinsi, DKI JAKARTA; JAWA TENGAH --> KOTA SEMARANG
		X.XX.01.1.06.09		Penyelenggaraan Rapat Koordinasi dan Konsultasi SKPD													
						Penyelenggaraan Rapat Koordinasi dan Konsultasi SKPD	Bulan	12		305.640.000		305.640.000			255.640.000	SUB BAGIAN TATA USAHA	OPD Provinsi, JAWA TENGAH --> KOTA SEMARANG
		X.XX.01.1.06.11		Dukungan Pelaksanaan Sistem Pemerintahan Berbasis Elektronik pada SKPD													
						Dukungan Pelaksanaan Sistem Pemerintahan Berbasis Elektronik pada SKPD	Dokumen	200		12.900.000		12.900.000			12.900.000	SUB BAGIAN TATA USAHA	OPD Provinsi, JAWA TENGAH --> KOTA SEMARANG
		X.XX.01.1.07		Pengadaan Barang Milik Daerah Penunjang Urusan Pemerintah Daerah													
						Jumlah laporan Pengadaan Barang Milik Daerah Penunjang Urusan Pemerintah Daerah	Dokumen	12		499.160.000		499.160.000			499.160.000	SUB BAGIAN TATA USAHA	
		X.XX.01.1.07.06		Pengadaan Peralatan dan Mesin Lainnya													
						Pengadaan peralatan dan mesin lainnya	Unit	30		299.160.000		299.160.000			299.160.000	SUB BAGIAN TATA USAHA	OPD Provinsi, JAWA TENGAH --> KOTA SEMARANG
		X.XX.01.1.07.08		Pengadaan Aset Tak Berwujud													
						Pengadaan Aset Tak Berwujud	Unit	10				10				SUB BAGIAN TATA USAHA	OPD Provinsi, JAWA TENGAH --> KOTA SEMARANG
		X.XX.01.1.07.10		Pengadaan Sarana dan Prasarana Gedung Kantor atau Bangunan Lainnya													
						Pengadaan Mebel	Unit	30		50.000.000		50.000.000			50.000.000	SUB BAGIAN TATA USAHA	OPD Provinsi, JAWA TENGAH --> KOTA SEMARANG
						Pengadaan Sarana dan Prasarana Gedung Kantor atau Bangunan Lainnya	Unit	10		150.000.000		150.000.000			150.000.000	SUB BAGIAN TATA USAHA	OPD Provinsi, JAWA TENGAH --> KOTA SEMARANG
		X.XX.01.1.08		Penyediaan Jasa Penunjang Urusan Pemerintahan Daerah													
						Jumlah laporan Penyediaan Jasa Penunjang Urusan Pemerintahan Daerah	Dokumen	12		2.228.407.000		2.228.407.000			1.984.315.000	SUB BAGIAN TATA USAHA	
		X.XX.01.1.08.01		Penyediaan Jasa Surat Menyurat													
						Jumlah bulan terpenuhinya Pelayanan Jasa Surat Menyurat Perangkat Daerah	Bulan	12		5.000.000		5.000.000			5.000.000	SUB BAGIAN TATA USAHA	OPD Provinsi, JAWA TENGAH --> KOTA SEMARANG
		X.XX.01.1.08.02		Penyediaan Jasa Komunikasi, Sumber Daya Air dan Listrik													
						Jumlah bulan terpenuhinya jasa komunikasi, air dan listrik perangkat daerah	Bulan	12		400.000.000		400.000.000			490.000.000	SUB BAGIAN TATA USAHA	OPD Provinsi, JAWA TENGAH --> KOTA SEMARANG
		X.XX.01.1.08.03		Penyediaan Jasa Peralatan dan Perlengkapan Kantor													
						Jumlah bulan terpenuhinya jasa pelayanan umum kantor	Bulan	12		47.300.000		47.300.000			52.300.000	SUB BAGIAN TATA USAHA	OPD Provinsi, JAWA TENGAH --> KOTA SEMARANG
		X.XX.01.1.08.04		Penyediaan Jasa Pelayanan Umum Kantor													
						Penyediaan Jasa Pelayanan Umum Kantor	Bulan	12		1.776.107.000		1.776.107.000			1.437.015.000	SUB BAGIAN TATA USAHA	OPD Provinsi, JAWA TENGAH --> KOTA SEMARANG
		X.XX.01.1.09		Pemeliharaan Barang Milik Daerah Penunjang Urusan Pemerintahan Daerah													
						Jumlah laporan Pemeliharaan Barang Milik Daerah Penunjang Urusan Pemerintahan Daerah	Dokumen	12		732.493.000		732.493.000			632.493.000	SUB BAGIAN TATA USAHA	
		X.XX.01.1.09.02		Penyediaan Jasa Pemeliharaan, Biaya Pemeliharaan, Pajak dan Perizinan Kendaraan Dinas Operasional atau Lapangan													
						Jumlah Bulan terpenuhinya biaya pemeliharaan/berkala dan pajak kendaraan dinas jabatan	Bulan	12		151.025.000		151.025.000			151.025.000	SUB BAGIAN TATA USAHA	OPD Provinsi, JAWA TENGAH --> KOTA SEMARANG
		X.XX.01.1.09.06		Pemeliharaan Peralatan dan Mesin Lainnya													
						Jumlah bulan terpenuhinya pemeliharaan aset Tetap lainnya	Bulan	12		5.000.000		5.000.000			5.000.000	SUB BAGIAN TATA USAHA	OPD Provinsi, JAWA TENGAH --> KOTA SEMARANG
						Jumlah bulan terpenuhinya pemeliharaan peralatan dan mesin lainnya	Bulan	12		5.000.000		5.000.000			5.000.000	SUB BAGIAN TATA USAHA	OPD Provinsi, JAWA TENGAH --> KOTA SEMARANG

Tujuan	Sasaran	Kode	Program	Kegiatan	Sub Kegiatan	INDIKATOR (TUJUAN, SASARAN, PROGRAM, KEGIATAN, SUB KEGIATAN)	Satuan	Capaian Kinerja Program dan Kerangka Pendanaan						Unit Kerja Perangkat Daerah	Lokasi	
								RKPd		APBD		P-RKPd				
								Target	Rp (000)	Target	Rp (000)	Target	Rp (000)			
(1)	(2)	(3)	(4)	(5)	(6)	(7)	(8)	(9)	(10)	(11)	(12)	(13)	(14)	(15)	(16)	
						Jumlah unit Sarana dan Prasarana gedung Kantor/ Bangunan Lainnya	Unit	0		0		0			SUB BAGIAN TATA USAHA	OPD Provinsi; KOTA SEMARANG --> PEDURUNGAN --> KELURAHAN TLOGOSARI WETAN
		X.XX.01.1.08		Penyediaan Jasa Penunjang Urusan Pemerintahan Daerah					2.806.398.000		2.806.398.000		2.433.798.000		SUB BAGIAN TATA USAHA	
		X.XX.01.1.08.01		Penyediaan Jasa Surat Menyurat		Jumlah laporan Penyediaan Jasa Penunjang Urusan Pemerintahan Daerah	Dokumen	1	2.806.398.000	1	2.806.398.000	1	2.433.798.000	SUB BAGIAN TATA USAHA		
						Jumlah bulan pemenuhan pelayanan surat menyurat PD	Bulan	12	115.750.000	12	115.750.000	12	115.750.000	SUB BAGIAN TATA USAHA	OPD Provinsi; KOTA SEMARANG --> PEDURUNGAN --> KELURAHAN TLOGOSARI WETAN	
		X.XX.01.1.08.02		Penyediaan Jasa Komunikasi, Sumber Daya Air dan Listrik					1.345.148.000		1.345.148.000		1.025.148.000		SUB BAGIAN TATA USAHA	OPD Provinsi; KOTA SEMARANG --> PEDURUNGAN --> KELURAHAN TLOGOSARI WETAN
						Jumlah bulan terpenuhinya Jasa Komunikasi,air dan listrik PD	Bulan	12	1.345.148.000	12	1.345.148.000	12	1.025.148.000	SUB BAGIAN TATA USAHA	OPD Provinsi; KOTA SEMARANG --> PEDURUNGAN --> KELURAHAN TLOGOSARI WETAN	
		X.XX.01.1.08.03		Penyediaan Jasa Peralatan dan Perlengkapan Kantor					120.000.000		120.000.000		97.000.000		SUB BAGIAN TATA USAHA	OPD Provinsi; KOTA SEMARANG --> PEDURUNGAN --> KELURAHAN TLOGOSARI WETAN
						Jumlah bulan terpenuhinya jasa peralatan dan perlengkapan kantor	Bulan	12	120.000.000	12	120.000.000	12	97.000.000	SUB BAGIAN TATA USAHA	OPD Provinsi; KOTA SEMARANG --> PEDURUNGAN --> KELURAHAN TLOGOSARI WETAN	
		X.XX.01.1.08.04		Penyediaan Jasa Pelayanan Umum Kantor					1.225.500.000		1.225.500.000		1.195.900.000		SUB BAGIAN TATA USAHA	OPD Provinsi; KOTA SEMARANG --> PEDURUNGAN --> KELURAHAN TLOGOSARI WETAN
						Jumlah bulan terpenuhinya jasa pelayanan umum kantor	Bulan	12	1.225.500.000	12	1.225.500.000	12	1.195.900.000	SUB BAGIAN TATA USAHA	OPD Provinsi; KOTA SEMARANG --> PEDURUNGAN --> KELURAHAN TLOGOSARI WETAN	
		X.XX.01.1.09		Pemeliharaan Barang Milik Daerah Penunjang Urusan Pemerintahan Daerah					1.090.000.000		1.090.000.000		1.150.000.000		SUB BAGIAN TATA USAHA	
						Jumlah laporan Pemeliharaan Barang Milik Daerah Penunjang Urusan Pemerintahan Daerah	Dokumen	1	1.090.000.000	1	1.090.000.000	1	1.150.000.000	SUB BAGIAN TATA USAHA		
		X.XX.01.1.09.02		Penyediaan Jasa Pemeliharaan, Biaya Pemeliharaan, Pajak dan Perizinan Kendaraan Dinas Operasional atau Lapangan					180.000.000		180.000.000		190.000.000		SUB BAGIAN TATA USAHA	
						Jumlah bulan terpenuhinya biaya Pemeliharaan Rutin/ Berkala dan Pajak Kendaraan Dinas Operasional	Bulan	12	180.000.000	12	180.000.000	12	190.000.000	SUB BAGIAN TATA USAHA	OPD Provinsi; KOTA SEMARANG --> PEDURUNGAN --> KELURAHAN TLOGOSARI WETAN	
		X.XX.01.1.09.06		Pemeliharaan Peralatan dan Mesin Lainnya					320.000.000		320.000.000		320.000.000		SUB BAGIAN TATA USAHA	OPD Provinsi; KOTA SEMARANG --> PEDURUNGAN --> KELURAHAN TLOGOSARI WETAN
						Jumlah bulan terpenuhinya Pemeliharaan peralatan dan mesin lainnya	Bulan	12	320.000.000	12	320.000.000	12	320.000.000	SUB BAGIAN TATA USAHA	OPD Provinsi; KOTA SEMARANG --> PEDURUNGAN --> KELURAHAN TLOGOSARI WETAN	
		X.XX.01.1.09.08		Pemeliharaan Aset Tak Berwujud											SUB BAGIAN TATA USAHA	OPD Provinsi; KOTA SEMARANG --> PEDURUNGAN --> KELURAHAN TLOGOSARI WETAN
						Jumlah bulan terpenuhinya Pemeliharaan Aset tetap tak berwujud	Bulan	0		0		0			SUB BAGIAN TATA USAHA	OPD Provinsi; KOTA SEMARANG --> PEDURUNGAN --> KELURAHAN TLOGOSARI WETAN
		X.XX.01.1.09.09		Pemeliharaan/Rehabilitasi Gedung Kantor dan Bangunan Lainnya					400.000.000		400.000.000		400.000.000		SUB BAGIAN TATA USAHA	
						Jumlah Unit Gedung Yang Direhab	Unit	3	400.000.000	3	400.000.000	3	400.000.000	SUB BAGIAN TATA USAHA	OPD Provinsi; KOTA SEMARANG --> PEDURUNGAN --> KELURAHAN TLOGOSARI WETAN	
		X.XX.01.1.09.10		Pemeliharaan/Rehabilitasi Sarana dan Prasarana Gedung Kantor atau Bangunan Lainnya					190.000.000		190.000.000		240.000.000		SUB BAGIAN TATA USAHA	
						Jumlah bulan terpenuhinya Pemeliharaan Rutin/ Berkala sarana prasarana pendukung gedung kantor	Bulan	12	190.000.000	12	190.000.000	12	240.000.000	SUB BAGIAN TATA USAHA	OPD Provinsi; KOTA SEMARANG --> PEDURUNGAN --> KELURAHAN TLOGOSARI WETAN	
						Persentase ketercapaian administrasi pelayanan Perangkat Daerah	%	100	16.308.039.000	100	16.308.039.000	100	16.058.039.000	Dinas Kesehatan		
		X.XX.01.1.03		Administrasi Barang Milik Daerah pada Perangkat Daerah					600.000.000		600.000.000		845.260.000		SUB BAGIAN UMUM DAN KEPEGAWAIAN	
						Jumlah laporan pelaksanaan administrasi Barang Milik Daerah pada Perangkat Daerah	Dokumen	12	600.000.000	12	600.000.000	12	845.260.000	SUB BAGIAN UMUM DAN KEPEGAWAIAN		
		X.XX.01.1.03.02		Pengamanan Barang Milik Daerah SKPD					250.000.000		250.000.000		250.000.000		SUB BAGIAN UMUM DAN KEPEGAWAIAN	OPD Provinsi; JAWA TENGAH --> KOTA SEMARANG
						Jumlah bulan terpenuhinya premi asuransi barang milik daerah	Bulan	12	250.000.000	12	250.000.000	12	250.000.000	SUB BAGIAN UMUM DAN KEPEGAWAIAN	OPD Provinsi; JAWA TENGAH --> KOTA SEMARANG	
		X.XX.01.1.03.04		Pembinaan, Pengawasan, dan Pengendalian Barang Milik Daerah pada SKPD					350.000.000		350.000.000		595.260.000		SUB BAGIAN UMUM DAN KEPEGAWAIAN	
						Jumlah bulan pelaksanaan kegiatan pembinaan, pengawasan, dan pengendalian Barang Milik Daerah pada Perangkat Daerah	Bulan	12	350.000.000	12	350.000.000	12	595.260.000	SUB BAGIAN UMUM DAN KEPEGAWAIAN	OPD Provinsi; JAWA TENGAH --> WONOGIRI	
		X.XX.01.1.05		Administrasi Kepegawaian Perangkat Daerah					600.000.000		600.000.000		625.000.000		SUB BAGIAN UMUM DAN KEPEGAWAIAN	
						Jumlah laporan pelaksanaan administrasi kepegawaian perangkat daerah	Dokumen	1	600.000.000	1	600.000.000	1	625.000.000	SUB BAGIAN UMUM DAN KEPEGAWAIAN		
		X.XX.01.1.05.03		Pendataan dan Pengolahan Administrasi Kepegawaian					300.000.000		300.000.000		325.000.000		SUB BAGIAN UMUM DAN KEPEGAWAIAN	OPD Provinsi; JAWA TENGAH --> KOTA SEMARANG
						Jumlah bulan pelayanan administrasi kepegawaian perangkat daerah	Bulan	12	300.000.000	12	300.000.000	12	325.000.000	SUB BAGIAN UMUM DAN KEPEGAWAIAN	OPD Provinsi; JAWA TENGAH --> KOTA SEMARANG	
		X.XX.01.1.05.09		Pendidikan dan Pelatihan Pegawai Berdasarkan Tugas dan Fungsi					300.000.000		300.000.000		300.000.000		SUB BAGIAN UMUM DAN KEPEGAWAIAN	
						Jumlah ASN yang mengikuti Diklat/Workshop/Seminar	Orang	25	300.000.000	25	300.000.000	25	300.000.000	SUB BAGIAN UMUM DAN KEPEGAWAIAN	OPD Provinsi; JAWA TENGAH --> KOTA SEMARANG	
		X.XX.01.1.06		Administrasi Umum Perangkat Daerah					3.928.500.000		3.928.500.000		3.508.390.000		SUB BAGIAN UMUM DAN KEPEGAWAIAN	
						Jumlah laporan pelaksanaan administrasi umum perangkat daerah	Dokumen	1	3.928.500.000	1	3.928.500.000	1	3.508.390.000	SUB BAGIAN UMUM DAN KEPEGAWAIAN		
		X.XX.01.1.06.01		Penyediaan Komponen Instalasi Listrik/Penerangan Bangunan Kantor					170.000.000		170.000.000		173.100.000		SUB BAGIAN UMUM DAN KEPEGAWAIAN	
						Jumlah bulan terpenuhinya penyediaan komponen instalasi listrik/penerangan bangunan kantor	Bulan	12	170.000.000	12	170.000.000	12	173.100.000	SUB BAGIAN UMUM DAN KEPEGAWAIAN	OPD Provinsi; JAWA TENGAH --> KOTA SEMARANG	
		X.XX.01.1.06.02		Penyediaan Peralatan dan Perlengkapan Kantor					487.000.000		487.000.000		484.080.000		SUB BAGIAN UMUM DAN KEPEGAWAIAN	
						Jumlah unit penyediaan peralatan kantor	Unit	12	287.000.000	12	287.000.000	12	301.000.000	SUB BAGIAN UMUM DAN KEPEGAWAIAN	OPD Provinsi; JAWA TENGAH --> KOTA SEMARANG	
						Jumlah unit penyediaan perlengkapan kantor	Unit	12	200.000.000	12	200.000.000	12	183.080.000	SUB BAGIAN UMUM DAN KEPEGAWAIAN	OPD Provinsi; JAWA TENGAH --> KOTA SEMARANG	

Tujuan	Sasaran	Kode	Program	Kegiatan	Sub Kegiatan	INDIKATOR (TUJUAN, SASARAN, PROGRAM, KEGIATAN, SUB KEGIATAN)	Satuan	Capaian Kinerja Program dan Kerangka Pendanaan						Unit Kerja Perangkat Daerah	Lokasi
								RKPD		APBD		P-RKPD			
								Target	Rp (000)	Target	Rp (000)	Target	Rp (000)		
(1)	(2)	(3)	(4)	(5)	(6)	(7)	(8)	(9)	(10)	(11)	(12)	(13)	(14)	(15)	(16)
		X.XX.01.1.06.03			Penyediaan Peralatan Rumah Tangga				17.450.000		17.450.000		21.550.000		
						Jumlah bulan terpenuhinya kebutuhan rumah tangga perangkat daerah	Bulan	12	17.450.000	12	17.450.000	12	21.550.000	SUB BAGIAN UMUM DAN KEPEGAWAIAN	OPD Provinsi; JAWA TENGAH --> KOTA SEMARANG
		X.XX.01.1.06.04			Penyediaan Bahan Logistik Kantor				207.550.000		207.550.000		207.550.000		
						Jumlah bulan terpenuhinya kebutuhan logistik kantor	Bulan	12	207.550.000	12	207.550.000	12	207.550.000	SUB BAGIAN UMUM DAN KEPEGAWAIAN	OPD Provinsi; JAWA TENGAH --> KOTA SEMARANG
		X.XX.01.1.06.05			Penyediaan Barang Cetak dan Penggandaan				364.500.000		364.500.000		304.600.000		
						Jumlah bulan terpenuhinya kebutuhan barang cetakan dan penggandaan kantor	Bulan	12	364.500.000	12	364.500.000	12	304.600.000	SUB BAGIAN UMUM DAN KEPEGAWAIAN	OPD Provinsi; JAWA TENGAH --> KOTA SEMARANG
		X.XX.01.1.06.06			Penyediaan Bahan Bacaan dan Peraturan Perundang-undangan				10.000.000		10.000.000		2.000.000		
						Jumlah bulan terpenuhinya kebutuhan bahan bacaan/buku perpustakaan perangkat daerah	Bulan	12	10.000.000	12	10.000.000	12	2.000.000	SUB BAGIAN UMUM DAN KEPEGAWAIAN	OPD Provinsi; JAWA TENGAH --> KOTA SEMARANG
		X.XX.01.1.06.08			Fasilitas Kunjungan Tamu				79.000.000		79.000.000		110.900.000		
						Jumlah bulan terpenuhinya kebutuhan fasilitas kunjungan tamu	Bulan	12	79.000.000	12	79.000.000	12	110.900.000	SUB BAGIAN UMUM DAN KEPEGAWAIAN	OPD Provinsi; JAWA TENGAH --> KOTA SEMARANG
		X.XX.01.1.06.09			Penyelenggaraan Rapat Koordinasi dan Konsultasi SKPD				2.271.000.000		2.271.000.000		1.814.970.000		
						Jumlah bulan terpenuhinya pelaksanaan rapat-rapat koordinasi dan konsultasi ke dalam dan luar daerah	Bulan	12	2.271.000.000	12	2.271.000.000	12	1.814.970.000	SUB BAGIAN UMUM DAN KEPEGAWAIAN	OPD Provinsi; DAERAH ISTIMEWA YOGYAKARTA; JAWA TENGAH --> KOTA SEMARANG
		X.XX.01.1.06.11			Dukungan Pelaksanaan Sistem Pemerintahan Berbasis Elektronik pada SKPD				322.000.000		322.000.000		389.640.000		
						Dukungan pelaksanaan Sistem Pemerintahan Berbasis Elektronik pada SKPD	Laporan	1	322.000.000	1	322.000.000	1	389.640.000	SUB BAGIAN UMUM DAN KEPEGAWAIAN	OPD Provinsi; DAERAH ISTIMEWA YOGYAKARTA; JAWA TENGAH --> KOTA SEMARANG
		X.XX.01.1.07			Pengadaan Barang Milik Daerah Penunjang Urusan Pemerintah Daerah				478.000.000		478.000.000		487.300.000		
						Jumlah laporan pengadaan Barang Milik Daerah Penunjang Urusan Pemerintah Daerah	Dokumen	1	478.000.000	1	478.000.000	1	487.300.000	SUB BAGIAN UMUM DAN KEPEGAWAIAN	
		X.XX.01.1.07.05			Pengadaan Mebel				50.000.000		50.000.000		151.000.000		
						Jumlah unit pengadaan mebeleur	Unit	5	50.000.000	5	50.000.000	5	151.000.000	SUB BAGIAN UMUM DAN KEPEGAWAIAN	OPD Provinsi; JAWA TENGAH --> KOTA SEMARANG
		X.XX.01.1.07.06			Pengadaan Peralatan dan Mesin Lainnya				28.000.000		28.000.000		15.300.000		
						Pengadaan Peralatan dan Mesin Lainnya	Unit	5	28.000.000	5	28.000.000	5	15.300.000	SUB BAGIAN UMUM DAN KEPEGAWAIAN	OPD Provinsi; JAWA TENGAH --> KOTA SEMARANG
		X.XX.01.1.07.07			Pengadaan Aset Tetap Lainnya										
						Pengadaan Aset Tetap Lainnya	Unit	1		1		0		SUB BAGIAN UMUM DAN KEPEGAWAIAN	OPD Provinsi; JAWA TENGAH --> KOTA SEMARANG
		X.XX.01.1.07.08			Pengadaan Aset Tak Berwujud										
						Pengadaan aset tak berwujud	Unit	0		0		0		SUB BAGIAN UMUM DAN KEPEGAWAIAN	OPD Provinsi; JAWA TENGAH --> KOTA SEMARANG
		X.XX.01.1.07.09			Pengadaan Gedung Kantor atau Bangunan Lainnya										
						Pengadaan gedung kantor/bangunan lainnya	Unit	0		0		0		SUB BAGIAN UMUM DAN KEPEGAWAIAN	
		X.XX.01.1.07.10			Pengadaan Sarana dan Prasarana Gedung Kantor atau Bangunan Lainnya				400.000.000		400.000.000		321.000.000		
						Pengadaan sarana dan prasarana gedung kantor/bangunan lainnya	Unit	0	400.000.000	0	400.000.000	10	321.000.000	SUB BAGIAN UMUM DAN KEPEGAWAIAN	OPD Provinsi; JAWA TENGAH --> KOTA SEMARANG
		X.XX.01.1.08			Penyediaan Jasa Penunjang Urusan Pemerintahan Daerah				8.671.539.000		8.671.539.000		8.252.889.000		
						Jumlah laporan penyediaan jasa penunjang urusan Pemerintahan Daerah	Dokumen	1	8.671.539.000	1	8.671.539.000	1	8.252.889.000	SUB BAGIAN UMUM DAN KEPEGAWAIAN	
		X.XX.01.1.08.01			Penyediaan Jasa Surat Menyurat				50.000.000		50.000.000		16.100.000		
						Jumlah bulan pemenuhan pelayanan surat menyurat perangkat daerah	Bulan	12	50.000.000	12	50.000.000	12	16.100.000	SUB BAGIAN UMUM DAN KEPEGAWAIAN	OPD Provinsi; JAWA TENGAH --> KOTA SEMARANG
		X.XX.01.1.08.02			Penyediaan Jasa Komunikasi, Sumber Daya Air dan Listrik				2.627.500.000		2.627.500.000		2.399.400.000		
						Jumlah bulan terpenuhinya jasa komunikasi, air, dan listrik perangkat daerah	Bulan	12	2.627.500.000	12	2.627.500.000	12	2.399.400.000	SUB BAGIAN UMUM DAN KEPEGAWAIAN	OPD Provinsi; JAWA TENGAH --> KOTA SEMARANG
		X.XX.01.1.08.03			Penyediaan Jasa Peralatan dan Perlengkapan Kantor				160.000.000		160.000.000		145.000.000		
						Jumlah bulan terpenuhinya jasa peralatan dan perlengkapan kantor	Bulan	12	160.000.000	12	160.000.000	12	145.000.000	SUB BAGIAN UMUM DAN KEPEGAWAIAN	OPD Provinsi; JAWA TENGAH --> KOTA SEMARANG
		X.XX.01.1.08.04			Penyediaan Jasa Pelayanan Umum Kantor				5.834.039.000		5.834.039.000		5.692.389.000		
						Jumlah bulan terpenuhinya jasa pelayanan umum kantor	Bulan	12	5.834.039.000	12	5.834.039.000	12	5.692.389.000	SUB BAGIAN UMUM DAN KEPEGAWAIAN	OPD Provinsi; JAWA TENGAH --> KOTA SEMARANG
		X.XX.01.1.09			Pemeliharaan Barang Milik Daerah Penunjang Urusan Pemerintahan Daerah				2.030.000.000		2.030.000.000		2.339.200.000		
						Jumlah Laporan pemeliharaan Barang Milik Daerah Penunjang Urusan Pemerintah Daerah	Dokumen	1	2.030.000.000	1	2.030.000.000	1	2.339.200.000	SUB BAGIAN UMUM DAN KEPEGAWAIAN	
		X.XX.01.1.09.02			Penyediaan Jasa Pemeliharaan, Biaya Pemeliharaan, Pajak dan Perizinan Kendaraan Dinas Operasional atau Lapangan				650.000.000		650.000.000		746.000.000		
						Jumlah bulan terpenuhinya biaya pemeliharaan rutin/berkala dan pajak kendaraan dinas operasional	Bulan	12	650.000.000	12	650.000.000	12	746.000.000	SUB BAGIAN UMUM DAN KEPEGAWAIAN	OPD Provinsi; JAWA TENGAH --> KOTA SEMARANG
		X.XX.01.1.09.05			Pemeliharaan Mebel				50.000.000		50.000.000		50.000.000		
						Jumlah bulan terpenuhinya biaya pemeliharaan mebel	Bulan	12	50.000.000	12	50.000.000	12	50.000.000	SUB BAGIAN UMUM DAN KEPEGAWAIAN	OPD Provinsi; JAWA TENGAH --> KOTA SEMARANG
		X.XX.01.1.09.06			Pemeliharaan Peralatan dan Mesin Lainnya				185.000.000		185.000.000		184.700.000		
						Jumlah bulan terpenuhinya pemeliharaan peralatan dan mesin lainnya	Bulan	12	185.000.000	12	185.000.000	12	184.700.000	SUB BAGIAN UMUM DAN KEPEGAWAIAN	OPD Provinsi; JAWA TENGAH --> KOTA SEMARANG
		X.XX.01.1.09.07			Pemeliharaan Aset Tetap Lainnya				100.000.000		100.000.000		70.000.000		
						Jumlah bulan terpenuhinya pemeliharaan aset tetap lainnya	Bulan	12	100.000.000	12	100.000.000	12	70.000.000	SUB BAGIAN UMUM DAN KEPEGAWAIAN	OPD Provinsi; JAWA TENGAH --> KOTA SEMARANG
		X.XX.01.1.09.08			Pemeliharaan Aset Tak Berwujud										
						Jumlah bulan terpenuhinya pemeliharaan aset tetap tak berwujud	Bulan	0		0		0		SUB BAGIAN UMUM DAN KEPEGAWAIAN	OPD Provinsi; JAWA TENGAH --> KOTA SEMARANG
		X.XX.01.1.09.09			Pemeliharaan/Rehabilitasi Gedung Kantor dan Bangunan Lainnya				850.000.000		850.000.000		1.050.000.000		
						Jumlah unit gedung yang direhab	Unit	1	850.000.000	1	850.000.000	1	1.050.000.000	SUB BAGIAN UMUM DAN KEPEGAWAIAN	OPD Provinsi; JAWA TENGAH --> KOTA SEMARANG
		X.XX.01.1.09.10			Pemeliharaan/Rehabilitasi Sarana dan Prasarana Gedung Kantor atau Bangunan Lainnya				195.000.000		195.000.000		238.500.000		

Tujuan	Sasaran	Kode	Program	Kegiatan	Sub Kegiatan	INDIKATOR (TUJUAN, SASARAN, PROGRAM, KEGIATAN, SUB KEGIATAN)	Satuan	Capaian Kinerja Program dan Kerangka Pendanaan						Unit Kerja Perangkat Daerah	Lokasi			
								RKPD		APBD		P-RKPD						
								Target	Rp (000)	Target	Rp (000)	Target	Rp (000)					
(1)	(2)	(3)	(4)	(5)	(6)	(7)	(8)	(9)	(10)	(11)	(12)	(13)	(14)	(15)	(16)			
						Jumlah bulan terpenuhinya pemeliharaan rutin/berkala sarana dan prasarana pendukung gedung kantor	Bulan	12		195.000.000	12		195.000.000	12		238.500.000	SUB BAGIAN UMUM DAN KEPEGAWAIAN	OPD Provinsi; JAWA TENGAH --> KOTA SEMARANG
						Persentase ketercapaian administrasi pelayanan Perangkat Daerah	%	100		5.799.303.000	100		5.799.303.000	100		6.211.103.000	Balai Kesehatan Masyarakat Wilayah Semarang	
		X.XX.01.1.02		Administrasi Keuangan Perangkat Daerah						2.047.503.000			2.047.503.000			2.047.503.000		
						Jumlah laporan administrasi pelaksanaan administrasi keuangan perangkat daerah	Dokumen	1		2.047.503.000	1		2.047.503.000	1		2.047.503.000	SUB BAGIAN TATA USAHA	
		X.XX.01.1.02.02		Penyediaan Administrasi Pelaksanaan Tugas ASN						2.047.503.000			2.047.503.000			2.047.503.000		
						Jumlah bulan terpenuhinya kebutuhan administrasi pendukung pelaksanaan tugas ASN (jasa pelayanan)	Bulan	12		2.047.503.000	12		2.047.503.000	12		2.047.503.000	SUB BAGIAN TATA USAHA	OPD Provinsi; JAWA TENGAH --> KOTA SEMARANG
		X.XX.01.1.05		Administrasi Kepegawaian Perangkat Daerah														
						Jumlah laporan pelaksanaan administrasi kepegawaian perangkat daerah	Dokumen	1			1			0			SUB BAGIAN TATA USAHA	
		X.XX.01.1.05.09		Pendidikan dan Pelatihan Pegawai Berdasarkan Tugas dan Fungsi														
						Jumlah ASN yang mengikuti diklat/ workshop/ seminar	Orang	2			2			0			SUB BAGIAN TATA USAHA	OPD Provinsi; JAWA TENGAH --> KOTA SEMARANG
		X.XX.01.1.06		Administrasi Umum Perangkat Daerah						861.000.000			861.000.000			821.168.000		
						Jumlah laporan pelaksanaan administrasi umum perangkat daerah	Dokumen	1		861.000.000	1		861.000.000	1		821.168.000	SUB BAGIAN TATA USAHA	
		X.XX.01.1.06.01		Penyediaan Komponen Instalasi Listrik/Penerangan Bangunan Kantor						60.000.000			60.000.000			60.000.000		
						Jumlah bulan terpenuhinya penyediaan instalasi listrik/ penerangan bangunan kantor	Bulan	12		60.000.000	12		60.000.000	12		60.000.000	SUB BAGIAN TATA USAHA	OPD Provinsi; JAWA TENGAH --> KOTA SEMARANG
		X.XX.01.1.06.02		Penyediaan Peralatan dan Perlengkapan Kantor						80.000.000			80.000.000			60.858.000		
						Jumlah unit penyediaan peralatan kantor	Unit	12		80.000.000	12		80.000.000	12		60.858.000	SUB BAGIAN TATA USAHA	OPD Provinsi; JAWA TENGAH --> KOTA SEMARANG
						Jumlah unit penyediaan perlengkapan kantor	Unit	12			12			0			SUB BAGIAN TATA USAHA	OPD Provinsi; JAWA TENGAH --> KOTA SEMARANG
		X.XX.01.1.06.03		Penyediaan Peralatan Rumah Tangga						175.000.000			175.000.000			125.000.000		
						Jumlah bulan terpenuhinya kebutuhan rumah tangga perangkat daerah	Bulan	12		175.000.000	12		175.000.000	12		125.000.000	SUB BAGIAN TATA USAHA	OPD Provinsi; JAWA TENGAH --> KOTA SEMARANG
		X.XX.01.1.06.04		Penyediaan Bahan Logistik Kantor						180.000.000			180.000.000			150.000.000		
						Jumlah bulan terpenuhinya kebutuhan logistik kantor	Bulan	12		180.000.000	12		180.000.000	12		150.000.000	SUB BAGIAN TATA USAHA	OPD Provinsi; JAWA TENGAH --> KOTA SEMARANG
		X.XX.01.1.06.05		Penyediaan Barang Cetak dan Penggandaan						132.500.000			132.500.000			150.000.000		
						Jumlah bulan terpenuhinya kebutuhan barang cetak dan penggandaan kantor	Bulan	12		132.500.000	12		132.500.000	12		150.000.000	SUB BAGIAN TATA USAHA	OPD Provinsi; JAWA TENGAH --> KOTA SEMARANG
		X.XX.01.1.06.06		Penyediaan Bahan Bacaan dan Peraturan Perundang-undangan						6.000.000			6.000.000			13.310.000		
						Jumlah bulan tercukupinya bahan bacaan / buku perpustakaan perangkat daerah	Bulan	12		6.000.000	12		6.000.000	12		13.310.000	SUB BAGIAN TATA USAHA	OPD Provinsi; JAWA TENGAH --> KOTA SEMARANG
		X.XX.01.1.06.08		Fasilitas Kunjungan Tamu						32.500.000			32.500.000			20.000.000		
						Jumlah bulan terpenuhinya kebutuhan fasilitas kunjungan tamu	Bulan	12		32.500.000	12		32.500.000	12		20.000.000	SUB BAGIAN TATA USAHA	OPD Provinsi; JAWA TENGAH --> KOTA SEMARANG
		X.XX.01.1.06.09		Penyelenggaraan Rapat Koordinasi dan Konsultasi SKPD						165.000.000			165.000.000			215.000.000		
						Jumlah bulan terpenuhinya rapat-rapat koordinasi dan konsultasi ke dalam dan luar daerah	Bulan	12		165.000.000	12		165.000.000	12		215.000.000	SUB BAGIAN TATA USAHA	OPD Provinsi; JAWA TENGAH --> KOTA SEMARANG
		X.XX.01.1.06.11		Dukungan Pelaksanaan Sistem Pemerintahan Berbasis Elektronik pada SKPD						30.000.000			30.000.000			27.000.000		
						Jumlah laporan pelaksanaan SPBE (sistem pemerintah berbasis elektronik)	Dokumen	1		30.000.000	1		30.000.000	1		27.000.000	SUB BAGIAN TATA USAHA	OPD Provinsi; JAWA TENGAH --> KOTA SEMARANG
		X.XX.01.1.07		Pengadaan Barang Milik Daerah Penunjang Urusan Pemerintahan Daerah						350.000.000			350.000.000			728.690.000		
						Jumlah laporan pengadaan Barang Milik Daerah penunjang urusan pemerintah daerah	Dokumen	1		350.000.000	1		350.000.000	1		728.690.000	SUB BAGIAN TATA USAHA	
		X.XX.01.1.07.06		Pengadaan Peralatan dan Mesin Lainnya						200.000.000			200.000.000			210.000.000		
						Jumlah unit pengadaan peralatan dan mesin	Unit	2		200.000.000	2		200.000.000	2		210.000.000	SUB BAGIAN TATA USAHA	OPD Provinsi; JAWA TENGAH --> KOTA SEMARANG
		X.XX.01.1.07.08		Pengadaan Aset Tak Berwujud														
						Jumlah unit pengadaan aset tak berwujud	Unit	1			1			0			SUB BAGIAN TATA USAHA	OPD Provinsi; JAWA TENGAH --> KOTA SEMARANG
		X.XX.01.1.07.10		Pengadaan Sarana dan Prasarana Gedung Kantor atau Bangunan Lainnya						150.000.000			150.000.000			518.690.000		
						Jumlah unit sarana dan prasarana gedung kantor/ bangunan lainnya	Unit	2		150.000.000	2		150.000.000	2		518.690.000	SUB BAGIAN TATA USAHA	OPD Provinsi; JAWA TENGAH --> KOTA SEMARANG
		X.XX.01.1.08		Penyediaan Jasa Penunjang Urusan Pemerintahan Daerah						1.820.800.000			1.820.800.000			1.452.200.000		
						Jumlah laporan penyediaan jasa penunjang urusan pemerintah daerah	Dokumen	1		1.820.800.000	1		1.820.800.000	1		1.452.200.000	SUB BAGIAN TATA USAHA	
		X.XX.01.1.08.01		Penyediaan Jasa Surat Menyurat						6.000.000			6.000.000			6.000.000		
						Jumlah bulan pemenuhan pelayanan surat menyurat perangkat daerah	Bulan	12		6.000.000	12		6.000.000	12		6.000.000	SUB BAGIAN TATA USAHA	OPD Provinsi; JAWA TENGAH --> KOTA SEMARANG
		X.XX.01.1.08.02		Penyediaan Jasa Komunikasi, Sumber Daya Air dan Listrik						650.000.000			650.000.000			499.400.000		
						Jumlah bulan terpenuhinya jasa komunikasi, air dan listrik PD	Bulan	12		650.000.000	12		650.000.000	12		499.400.000	SUB BAGIAN TATA USAHA	OPD Provinsi; JAWA TENGAH --> KOTA SEMARANG
		X.XX.01.1.08.03		Penyediaan Jasa Peralatan dan Perlengkapan Kantor														
						Jumlah bulan terpenuhinya jasa peralatan dan perlengkapan kantor	Bulan	12			12			0			SUB BAGIAN TATA USAHA	OPD Provinsi; JAWA TENGAH --> KOTA SEMARANG
		X.XX.01.1.08.04		Penyediaan Jasa Pelayanan Umum Kantor						1.164.800.000			1.164.800.000			946.800.000		
						Jumlah bulan terpenuhinya jasa pelayanan umum kantor	Bulan	12		1.164.800.000	12		1.164.800.000	12		946.800.000	SUB BAGIAN TATA USAHA	OPD Provinsi; JAWA TENGAH --> KOTA SEMARANG
		X.XX.01.1.09		Pemeliharaan Barang Milik Daerah Penunjang Urusan Pemerintahan Daerah						720.000.000			720.000.000			1.161.542.000		
						Jumlah laporan pemeliharaan barang milik daerah penunjang urusan pemerintahan daerah	Dokumen	1		720.000.000	1		720.000.000	1		1.161.542.000	SUB BAGIAN TATA USAHA	

Tujuan	Sasaran	Kode	Program	Kegiatan	Sub Kegiatan	INDIKATOR (TUJUAN, SASARAN, PROGRAM, KEGIATAN, SUB KEGIATAN)	Satuan	Capaian Kinerja Program dan Kerangka Pendanaan						Unit Kerja Perangkat Daerah	Lokasi		
								RKPD		APBD		P-RKPD					
								Target	Rp (000)	Target	Rp (000)	Target	Rp (000)				
(1)	(2)	(3)	(4)	(5)	(6)	(7)	(8)	(9)	(10)	(11)	(12)	(13)	(14)	(15)	(16)		
		X.XX.01.1.09.02			Penyediaan Jasa Pemeliharaan, Biaya Pemeliharaan, Pajak dan Perizinan Kendaraan Dinas Operasional atau Lapangan						60.000.000				90.000.000		
		X.XX.01.1.09.06			Pemeliharaan Peralatan dan Mesin Lainnya	Jumlah bulan terpenuhinya pemeliharaan rutin/berkala dan pajak kendaraan dinas operasional	Bulan	12			60.000.000	12			90.000.000	SUB BAGIAN TATA USAHA	OPD Provinsi; JAWA TENGAH --> KOTA SEMARANG
		X.XX.01.1.09.08			Pemeliharaan Aset Tak Berwujud	Jumlah bulan terpenuhinya pemeliharaan peralatan dan mesin lainnya	Bulan	12			235.000.000	12			235.000.000	SUB BAGIAN TATA USAHA	OPD Provinsi; JAWA TENGAH --> KOTA SEMARANG
		X.XX.01.1.09.09			Pemeliharaan/Rehabilitasi Gedung Kantor dan Bangunan Lainnya	Jumlah bulan terpenuhinya pemeliharaan aset tetap tak berwujud	Bulan	12			35.000.000	12			35.000.000	SUB BAGIAN TATA USAHA	OPD Provinsi; JAWA TENGAH --> KOTA SEMARANG
		X.XX.01.1.09.10			Pemeliharaan/Rehabilitasi Sarana dan Prasarana Gedung Kantor atau Bangunan Lainnya	Jumlah bulan terpenuhinya pemeliharaan rutin/berkala dan sarana prasarana pendukung gedung kantor	Bulan	12			250.000.000	12			250.000.000	SUB BAGIAN TATA USAHA	OPD Provinsi; JAWA TENGAH --> KOTA SEMARANG
		X.XX.01.1.02		Administrasi Keuangan Perangkat Daerah		Persentase ketercapaian administrasi pelayanan Perangkat Daerah	%	100			4.631.045.000	100			4.735.530.000	Balai Kesehatan Masyarakat Wilayah Pati	
		X.XX.01.1.02.02			Penyediaan Administrasi Pelaksanaan Tugas ASN	Jumlah laporan pelaksanaan administrasi keuangan Perangkat Daerah	Dokumen	1			939.255.000	1			939.255.000	SUB BAGIAN TATA USAHA	
		X.XX.01.1.05		Administrasi Kepegawaian Perangkat Daerah		Jumlah bulan terpenuhinya kebutuhan administrasi pendukung pelaksanaan tugas ASN (Jasa Pelayanan)	Bulan	12			939.255.000	12			939.255.000	SUB BAGIAN TATA USAHA	OPD Provinsi; JAWA TENGAH --> PATI
		X.XX.01.1.05.09			Pendidikan dan Pelatihan Pegawai Berdasarkan Tugas dan Fungsi	Jumlah laporan pelaksanaan Administrasi Kepegawaian Perangkat Daerah	Dokumen	1				1			0	SUB BAGIAN TATA USAHA	
		X.XX.01.1.06		Administrasi Umum Perangkat Daerah		Jumlah ASN yang mengikuti DIKLAT/Workshop/Seminar	Orang	12				12			0	SUB BAGIAN TATA USAHA	OPD Provinsi; JAWA TENGAH; JAWA TENGAH --> PATI
		X.XX.01.1.06.01			Penyediaan Komponen Instalasi Listrik/Penerangan Bangunan Kantor	Jumlah laporan pelaksanaan administrasi umum Perangkat Daerah	Dokumen	1			1.007.390.000	1			1.051.875.000	SUB BAGIAN TATA USAHA	
		X.XX.01.1.06.02			Penyediaan Peralatan dan Perlengkapan Kantor	Jumlah bulan terpenuhinya penyediaan komponen Instalasi Listrik/Penerangan Bangunan Kantor	Bulan	12			30.000.000	12			30.000.000	SUB BAGIAN TATA USAHA	OPD Provinsi; JAWA TENGAH --> PATI
		X.XX.01.1.06.03			Penyediaan Peralatan Rumah Tangga	Jumlah unit penyediaan Peralatan Kantor	Unit	12			348.400.000	12			348.400.000	SUB BAGIAN TATA USAHA	OPD Provinsi; JAWA TENGAH --> PATI
		X.XX.01.1.06.04			Penyediaan Bahan Logistik Kantor	Jumlah unit penyediaan Perlengkapan Kantor	Unit	12			65.000.000	12			65.000.000	SUB BAGIAN TATA USAHA	OPD Provinsi; JAWA TENGAH --> PATI
		X.XX.01.1.06.05			Penyediaan Barang Cetak dan Penggandaan	Jumlah bulan terpenuhinya kebutuhan rumah tangga perangkat daerah	Bulan	12			80.000.000	12			80.000.000	SUB BAGIAN TATA USAHA	OPD Provinsi; JAWA TENGAH --> PATI
		X.XX.01.1.06.06			Penyediaan Bahan Bacaan dan Peraturan Perundang-undangan	umlah Bulan terpenuhinya kebutuhan logistik kantor	Bulan	12			90.000.000	12			90.000.000	SUB BAGIAN TATA USAHA	OPD Provinsi; JAWA TENGAH --> PATI
		X.XX.01.1.06.08			Fasilitasi Kunjungan Tamu	Jumlah bulan terpenuhinya kebutuhan barang cetakan dan penggandaan kantor	Bulan	12			4.000.000	12			4.000.000	SUB BAGIAN TATA USAHA	OPD Provinsi; JAWA TENGAH --> PATI
		X.XX.01.1.06.09			Penyelenggaraan Rapat Koordinasi dan Konsultasi SKPD	Jumlah bulan tercukupinya kebutuhan bahan bacaan/buku perpustakaan PD	Bulan	12			12.720.000	12			12.720.000	SUB BAGIAN TATA USAHA	OPD Provinsi; JAWA TENGAH --> PATI
		X.XX.01.1.06.11			Dukungan Pelaksanaan Sistem Pemerintahan Berbasis Elektronik pada SKPD	Jumlah bulan terpenuhinya kebutuhan fasilitasi kunjungan tamu	Bulan	12			365.000.000	12			365.000.000	SUB BAGIAN TATA USAHA	OPD Provinsi; JAWA TENGAH --> PATI
		X.XX.01.1.07		Pengadaan Barang Milik Daerah Penunjang Urusan Pemerintah Daerah		Jumlah laporan pelaksanaan rapat-rapat koordinasi dan konsultasi ke dalam dan luar daerah	Bulan	12			12.270.000	12			8.670.000	SUB BAGIAN TATA USAHA	OPD Provinsi; JAWA TENGAH --> PATI
		X.XX.01.1.07.06			Pengadaan Peralatan dan Mesin Lainnya	Jumlah laporan pelaksanaan SPBE (Sistem Pemerintahan berbasis elektronik)	Dokumen	1			12.270.000	1			8.670.000	SUB BAGIAN TATA USAHA	OPD Provinsi; JAWA TENGAH --> PATI
		X.XX.01.1.07.08			Pengadaan Aset Tak Berwujud	Jumlah bulan terpenuhinya pengadaan barang milik daerah penunjang urusan pemerintah daerah	Dokumen	1			506.400.000	1			556.400.000	SUB BAGIAN TATA USAHA	
		X.XX.01.1.07.10			Pengadaan Sarana dan Prasarana Gedung Kantor atau Bangunan Lainnya	Jumlah unit pengadaan Peralatan dan Mesin	Unit	5			49.400.000	5			49.400.000	SUB BAGIAN TATA USAHA	OPD Provinsi; JAWA TENGAH --> PATI
		X.XX.01.1.08		Penyediaan Jasa Penunjang Urusan Pemerintahan Daerah		Jumlah unit pengadaan Aset Tak Berwujud	Unit	1				1			50.000.000	SUB BAGIAN TATA USAHA	OPD Provinsi; JAWA TENGAH --> PATI
		X.XX.01.1.08			Penyediaan Jasa Penunjang Urusan Pemerintahan Daerah	Jumlah laporan Penyediaan Jasa Penunjang Urusan Pemerintahan Daerah	Dokumen	1			457.000.000	1			457.000.000	SUB BAGIAN TATA USAHA	

Tujuan	Sasaran	Kode	Program	Kegiatan	Sub Kegiatan	INDIKATOR (TUJUAN, SASARAN, PROGRAM, KEGIATAN, SUB KEGIATAN)	Satuan	Capaian Kinerja Program dan Kerangka Pendanaan						Unit Kerja Perangkat Daerah	Lokasi	
								RKPD		APBD		P-RKPD				
								Target	Rp (000)	Target	Rp (000)	Target	Rp (000)			
(1)	(2)	(3)	(4)	(5)	(6)	(7)	(8)	(9)	(10)	(11)	(12)	(13)	(14)	(15)	(16)	
		X.XX.01.1.08.01			Penyediaan Jasa Surat Menyurat				6.000.000			6.000.000		7.000.000		
					Jumlah bulan pemenuhan pelayanan surat menyurat PD	Bulan	12		6.000.000	12		6.000.000	12	7.000.000	SUB BAGIAN TATA USAHA	OPD Provinsi; JAWA TENGAH --> PATI
		X.XX.01.1.08.02			Penyediaan Jasa Komunikasi, Sumber Daya Air dan Listrik				250.000.000			250.000.000		271.000.000		
					Jumlah bulan terpenuhinya Jasa Komunikasi,air dan listrik PD	Bulan	12		250.000.000	12		250.000.000	12	271.000.000	SUB BAGIAN TATA USAHA	OPD Provinsi; JAWA TENGAH --> PATI
		X.XX.01.1.08.03			Penyediaan Jasa Peralatan dan Perlengkapan Kantor											
					Jumlah bulan terpenuhinya jasa peralatan dan perlengkapan kantor	Bulan	12			12			0		SUB BAGIAN TATA USAHA	OPD Provinsi; JAWA TENGAH --> PATI
		X.XX.01.1.08.04			Penyediaan Jasa Pelayanan Umum Kantor				869.000.000			869.000.000		697.000.000		
					Jumlah bulan terpenuhinya jasa pelayanan umum kantor	Bulan	12		869.000.000	12		869.000.000	12	697.000.000	SUB BAGIAN TATA USAHA	OPD Provinsi; JAWA TENGAH --> PATI
		X.XX.01.1.09		Pemeliharaan Barang Milik Daerah Penunjang Urusan Pemerintahan Daerah					1.053.000.000			1.053.000.000		1.213.000.000		
					Jumlah laporan Pemeliharaan Barang Milik Daerah Penunjang Urusan Pemerintahan Daerah	Dokumen	1		1.053.000.000	1		1.053.000.000	1	1.213.000.000	SUB BAGIAN TATA USAHA	
		X.XX.01.1.09.02			Penyediaan Jasa Pemeliharaan, Biaya Pemeliharaan, Pajak dan Perizinan Kendaraan Dinas Operasional atau Lapangan				168.000.000			168.000.000		168.000.000		
					Jumlah bulan terpenuhinya biaya Pemeliharaan Rutin/ Berkala dan Pajak Kendaraan Dinas Operasional	Bulan	12		168.000.000	12		168.000.000	12	168.000.000	SUB BAGIAN TATA USAHA	OPD Provinsi; JAWA TENGAH --> PATI
		X.XX.01.1.09.06			Pemeliharaan Peralatan dan Mesin Lainnya				160.000.000			160.000.000		160.000.000		
					Jumlah bulan terpenuhinya Pemeliharaan peralatan dan mesin lainnya	Bulan	12		160.000.000	12		160.000.000	12	160.000.000	SUB BAGIAN TATA USAHA	OPD Provinsi; JAWA TENGAH --> PATI
		X.XX.01.1.09.08			Pemeliharaan Aset Tak Berwujud				50.000.000			50.000.000				
					Jumlah bulan terpenuhinya Pemeliharaan Aset tetap tak berwujud	Bulan	12		50.000.000	12		50.000.000	0		SUB BAGIAN TATA USAHA	OPD Provinsi; JAWA TENGAH --> PATI
		X.XX.01.1.09.09			Pemeliharaan/Rehabilitasi Gedung Kantor dan Bangunan Lainnya				450.000.000			450.000.000		660.000.000		
					Jumlah Unit Gedung Yang Direhab	Unit	2		450.000.000	2		450.000.000	2	660.000.000	SUB BAGIAN TATA USAHA	OPD Provinsi; JAWA TENGAH --> PATI
		X.XX.01.1.09.10			Pemeliharaan/Rehabilitasi Sarana dan Prasarana Gedung Kantor atau Bangunan Lainnya				225.000.000			225.000.000		225.000.000		
					Jumlah bulan terpenuhinya Pemeliharaan Rutin/ Berkala dsarana prasarana pendukung gedung kantor	Bulan	12		225.000.000	12		225.000.000	12	225.000.000	SUB BAGIAN TATA USAHA	OPD Provinsi; JAWA TENGAH --> PATI
					Persentase ketercapaian administrasi pelayanan Perangkat Daerah	%	100		4.801.307.000	100		4.801.307.000	100	4.881.307.000	Balai Kesehatan Masyarakat Wilayah Ambarawa	
		X.XX.01.1.02		Administrasi Keuangan Perangkat Daerah					1.637.307.000			1.637.307.000		1.637.307.000		
					Jumlah laporan pelaksanaan administrasi keuangan Perangkat Daerah	Dokumen	12		1.637.307.000	12		1.637.307.000	12	1.637.307.000	SUB BAGIAN TATA USAHA	
		X.XX.01.1.02.02			Penyediaan Administrasi Pelaksanaan Tugas ASN				1.637.307.000			1.637.307.000		1.637.307.000		
					Jumlah bulan pemenuhan kebutuhan administrasi pendukung pelaksanaan tugas ASN (jasa pelayanan)	Bulan	12		1.637.307.000	12		1.637.307.000	12	1.637.307.000	SUB BAGIAN TATA USAHA	OPD Provinsi; SEMARANG --> AMBARAWA --> KELURAHAN KRANGGAN; JAWA TENGAH --> SEMARANG
		X.XX.01.1.05		Administrasi Kepegawaian Perangkat Daerah												
					Jumlah laporan pelaksanaan Administrasi Kepegawaian Perangkat Daerah	Dokumen	12			12			12		SUB BAGIAN TATA USAHA	
		X.XX.01.1.05.09			Pendidikan dan Pelatihan Pegawai Berdasarkan Tugas dan Fungsi											
					Jumlah ASN yang mengikuti DIKLAT/Workshop/ Seminar	Orang	39			39			0		SUB BAGIAN TATA USAHA	OPD Provinsi
		X.XX.01.1.06		Administrasi Umum Perangkat Daerah					696.700.000			696.700.000		635.550.000		
					Jumlah laporan pelaksanaan administrasi umum Perangkat Daerah	Dokumen	12		696.700.000	12		696.700.000	12	635.550.000	SUB BAGIAN TATA USAHA	
		X.XX.01.1.06.01			Penyediaan Komponen Instalasi Listrik/Penerangan Bangunan Kantor				30.000.000			30.000.000		30.000.000		
					Jumlah bulan pemenuhan penyediaan komponen Instalasi Listrik/Penerangan Bangunan Kantor	Bulan	12		30.000.000	12		30.000.000	12	30.000.000	SUB BAGIAN TATA USAHA	OPD Provinsi; SEMARANG --> AMBARAWA --> KELURAHAN KRANGGAN
		X.XX.01.1.06.02			Penyediaan Peralatan dan Perlengkapan Kantor				90.000.000			90.000.000		90.000.000		
					Jumlah unit penyediaan Peralatan Kantor	Unit	12		90.000.000	12		90.000.000	12	90.000.000	SUB BAGIAN TATA USAHA	OPD Provinsi; SEMARANG --> AMBARAWA --> KELURAHAN KRANGGAN
		X.XX.01.1.06.03			Penyediaan Peralatan Rumah Tangga				16.700.000			16.700.000		16.700.000		
					Jumlah bulan pemenuhan kebutuhan rumah tangga perangkat daerah	Bulan	12		16.700.000	12		16.700.000	12	16.700.000	SUB BAGIAN TATA USAHA	OPD Provinsi; SEMARANG --> AMBARAWA --> KELURAHAN KRANGGAN
		X.XX.01.1.06.04			Penyediaan Bahan Logistik Kantor				150.000.000			150.000.000		120.000.000		
					Jumlah Bulan pemenuhan kebutuhan logistik kantor	Bulan	12		150.000.000	12		150.000.000	12	120.000.000	SUB BAGIAN TATA USAHA	OPD Provinsi; SEMARANG --> AMBARAWA --> KELURAHAN KRANGGAN
		X.XX.01.1.06.05			Penyediaan Barang Cetak dan Penggandaan				100.000.000			100.000.000		105.000.000		
					Jumlah Bulan terpenuhinya kebutuhan barang cetak dan penggandaan kantor	Bulan	12		100.000.000	12		100.000.000	12	105.000.000	SUB BAGIAN TATA USAHA	OPD Provinsi; SEMARANG --> AMBARAWA --> KELURAHAN KRANGGAN
		X.XX.01.1.06.06			Penyediaan Bahan Bacaan dan Peraturan Perundang- undangan											
					Jumlah bulan pemenuhan kebutuhan bahan bacaan/buku perpustakaan PD	Bulan	12			12			0		SUB BAGIAN TATA USAHA	OPD Provinsi; SEMARANG --> AMBARAWA --> KELURAHAN KRANGGAN
		X.XX.01.1.06.08			Fasilitas Kunjungan Tamu				10.000.000			10.000.000		13.010.000		
					Jumlah bulan pemenuhan kebutuhan fasilitas kunjungan tamu	Bulan	12		10.000.000	12		10.000.000	12	13.010.000	SUB BAGIAN TATA USAHA	OPD Provinsi
		X.XX.01.1.06.09			Penyelenggaraan Rapat Koordinasi dan Konsultasi SKPD				275.000.000			275.000.000		238.840.000		
					Jumlah bulan pemenuhan pelaksanaan rapat-rapat koordinasi dan konsultasi ke dalam dan luar daerah	Bulan	12		275.000.000	12		275.000.000	12	238.840.000	SUB BAGIAN TATA USAHA	OPD Provinsi; JAWA TENGAH --> SEMARANG
		X.XX.01.1.06.11			Dukungan Pelaksanaan Sistem Pemerintahan Berbasis Elektronik pada SKPD				25.000.000			25.000.000		22.000.000		
					Jumlah laporan pelaksanaan SPBE (Sistem Pemerintahan berbasis elektronik)	Dokumen	1		25.000.000	1		25.000.000	1	22.000.000	SUB BAGIAN TATA USAHA	OPD Provinsi

Tujuan	Sasaran	Kode	Program	Kegiatan	Sub Kegiatan	INDIKATOR (TUJUAN, SASARAN, PROGRAM, KEGIATAN, SUB KEGIATAN)	Satuan	Capaian Kinerja Program dan Kerangka Pendanaan						Unit Kerja Perangkat Daerah	Lokasi
								RKPD		APBD		P-RKPD			
								Target	Rp (000)	Target	Rp (000)	Target	Rp (000)		
(1)	(2)	(3)	(4)	(5)	(6)	(7)	(8)	(9)	(10)	(11)	(12)	(13)	(14)	(15)	(16)
		X.XX.01.1.07		Pengadaan Barang Milik Daerah Penunjang Urusan Pemerintah Daerah					430.000.000		430.000.000		536.000.000		
						Jumlah laporan Pengadaan Barang Milik Daerah Penunjang Urusan Pemerintah Daerah	Dokumen	12	430.000.000	12	430.000.000	12	536.000.000	SUB BAGIAN TATA USAHA	
		X.XX.01.1.07.06		Pengadaan Peralatan dan Mesin Lainnya					173.000.000		173.000.000		160.000.000		
						Jumlah unit pengadaan Peralatan dan Mesin	Unit	12	173.000.000	12	173.000.000	12	160.000.000	SUB BAGIAN TATA USAHA	OPD Provinsi; SEMARANG --> AMBARAWA --> KELURAHAN KRANGGAN
		X.XX.01.1.07.08		Pengadaan Aset Tak Berwujud					75.000.000		75.000.000		200.000.000		
						Jumlah unit pengadaan Aset Tak Berwujud dalam	Unit	2	75.000.000	2	75.000.000	1	200.000.000	SUB BAGIAN TATA USAHA	OPD Provinsi; SEMARANG --> AMBARAWA --> KELURAHAN KRANGGAN
		X.XX.01.1.07.10		Pengadaan Sarana dan Prasarana Gedung Kantor atau Bangunan Lainnya					182.000.000		182.000.000		176.000.000		
						Jumlah unit Sarana dan Prasarana gedung Kantor/ Bangunan Lainnya	Unit	15	182.000.000	15	182.000.000	15	176.000.000	SUB BAGIAN TATA USAHA	OPD Provinsi; SEMARANG --> AMBARAWA --> KELURAHAN KRANGGAN
		X.XX.01.1.08		Penyediaan Jasa Penunjang Urusan Pemerintahan Daerah					1.361.500.000		1.361.500.000		1.313.500.000		
						Jumlah Laporan Penyediaan Jasa Penunjang Urusan Pemerintahan Daerah	Dokumen	12	1.361.500.000	12	1.361.500.000	12	1.313.500.000	SUB BAGIAN TATA USAHA	
		X.XX.01.1.08.01		Penyediaan Jasa Surat Menyurat					3.000.000		3.000.000		3.000.000		
						Jumlah bulan pemenuhan pelayanan surat menyurat PD	Bulan	12	3.000.000	12	3.000.000	12	3.000.000	SUB BAGIAN TATA USAHA	OPD Provinsi; JAWA TENGAH --> SEMARANG
		X.XX.01.1.08.02		Penyediaan Jasa Komunikasi, Sumber Daya Air dan Listrik					300.000.000		300.000.000		310.000.000		
						Jumlah bulan pemenuhan Jasa Komunikasi,air dan listrik PD	Bulan	12	300.000.000	12	300.000.000	12	310.000.000	SUB BAGIAN TATA USAHA	OPD Provinsi; SEMARANG --> AMBARAWA --> KELURAHAN KRANGGAN
		X.XX.01.1.08.03		Penyediaan Jasa Peralatan dan Perlengkapan Kantor					35.000.000		35.000.000		35.000.000		
						Jumlah bulan pemenuhan jasa peralatan dan perlengkapan kantor	Bulan	12	35.000.000	12	35.000.000	12	35.000.000	SUB BAGIAN TATA USAHA	OPD Provinsi; SEMARANG --> AMBARAWA --> KELURAHAN KRANGGAN
		X.XX.01.1.08.04		Penyediaan Jasa Pelayanan Umum Kantor					1.023.500.000		1.023.500.000		965.500.000		
						Jumlah bulan terpenuhinya jasa pelayanan umum kantor	Bulan	12	1.023.500.000	12	1.023.500.000	12	965.500.000	SUB BAGIAN TATA USAHA	OPD Provinsi; SEMARANG --> AMBARAWA --> KELURAHAN KRANGGAN
		X.XX.01.1.09		Pemeliharaan Barang Milik Daerah Penunjang Urusan Pemerintahan Daerah					675.800.000		675.800.000		758.950.000		
						Jumlah laporan Pemeliharaan Barang Milik Daerah Penunjang Urusan Pemerintahan Daerah	Dokumen	12	675.800.000	12	675.800.000	12	758.950.000	SUB BAGIAN TATA USAHA	
		X.XX.01.1.09.02		Penyediaan Jasa Pemeliharaan, Biaya Pemeliharaan, Pajak dan Perizinan Kendaraan Dinas Operasional atau Lapangan					200.000.000		200.000.000		165.000.000		
						Jumlah bulan pemenuhan biaya Pemeliharaan Rutin/ Berkala dan Pajak Kendaraan Dinas Operasional	Bulan	12	200.000.000	12	200.000.000	12	165.000.000	SUB BAGIAN TATA USAHA	OPD Provinsi; SEMARANG --> AMBARAWA --> KELURAHAN KRANGGAN
		X.XX.01.1.09.06		Pemeliharaan Peralatan dan Mesin Lainnya					51.800.000		51.800.000		64.800.000		
						Jumlah bulan pemenuhan Pemeliharaan peralatan dan mesin lainnya	Bulan	12	51.800.000	12	51.800.000	12	64.800.000	SUB BAGIAN TATA USAHA	OPD Provinsi; SEMARANG --> AMBARAWA --> KELURAHAN KRANGGAN
		X.XX.01.1.09.08		Pemeliharaan Aset Tak Berwujud					50.000.000		50.000.000		5.000.000		
						Jumlah bulan pemenuhan Pemeliharaan Aset tetap tak berwujud	Bulan	12	50.000.000	12	50.000.000	12	5.000.000	SUB BAGIAN TATA USAHA	OPD Provinsi; SEMARANG --> AMBARAWA --> KELURAHAN KRANGGAN
		X.XX.01.1.09.09		Pemeliharaan/Rehabilitasi Gedung Kantor dan Bangunan Lainnya					274.000.000		274.000.000		434.150.000		
						Jumlah Unit Gedung Yang Direhab	Bulan	12	274.000.000	12	274.000.000	12	434.150.000	SUB BAGIAN TATA USAHA	OPD Provinsi; SEMARANG --> AMBARAWA --> KELURAHAN KRANGGAN
		X.XX.01.1.09.10		Pemeliharaan/Rehabilitasi Sarana dan Prasarana Gedung Kantor atau Bangunan Lainnya					100.000.000		100.000.000		90.000.000		
						Jumlah bulan terpenuhinya Pemeliharaan Rutin/ Berkala dsarana prasarana pendukung gedung kantor	Bulan	12	100.000.000	12	100.000.000	12	90.000.000	SUB BAGIAN TATA USAHA	OPD Provinsi; SEMARANG --> AMBARAWA --> KELURAHAN KRANGGAN
						Persentase ketercapaian pelayanan umum, kepegawaian dan keuangan PD	%	100	113.407.852.000	100	114.186.939.000	100	119.349.731.000	RSUD Prof. Dr. Margono Soekarjo	
		X.XX.01.1.02		Administrasi Keuangan Perangkat Daerah					113.407.852.000		114.186.939.000		119.349.731.000		
						Jumlah laporan pelaksanaan administrasi keuangan Perangkat Daerah	Laporan	12	113.407.852.000	12	114.186.939.000	12	119.349.731.000		
		X.XX.01.1.02.01		Penyediaan Gaji dan Tunjangan ASN					113.407.852.000		114.186.939.000		119.349.731.000		
						Jumlah bulan terpenuhinya kebutuhan gaji dan tunjangan ASN	Bulan	12	113.407.852.000	12	114.186.939.000	12	119.349.731.000		OPD Provinsi; BANYUMAS --> PURWOKERTO SELATAN --> KELURAHAN BERKOH
		X.XX.01.1.07		Pengadaan Barang Milik Daerah Penunjang Urusan Pemerintah Daerah											
						Jumlah laporan pengadaan Administrasi Barang Milik Daerah Penunjang Urusan Pemerintah Daerah	Laporan	1		1		1			
		X.XX.01.1.07.02		Pengadaan Kendaraan Dinas Operasional atau Lapangan											
						Jumlah unit pengadaan kendaraan dinas operasional/lapangan	Unit	0		0		0			OPD Provinsi; BANYUMAS --> PURWOKERTO SELATAN --> KELURAHAN BERKOH
						Persentase ketercapaian pelayanan umum, kepegawaian dan keuangan perangkat daerah	%	100	38.373.299.000	100	38.634.002.000	100	46.003.266.000	RSJD Dr. RM. Soedjarwadi	
		X.XX.01.1.02		Administrasi Keuangan Perangkat Daerah					38.373.299.000		38.634.002.000		46.003.266.000		
						Jumlah laporan pelaksanaan administrasi keuangan perangkat daerah	Dokumen	1	38.373.299.000	1	38.634.002.000	1	46.003.266.000		
		X.XX.01.1.02.01		Penyediaan Gaji dan Tunjangan ASN					38.373.299.000		38.634.002.000		46.003.266.000		
						Jumlah bulan terpenuhinya kebutuhan gaji dan tunjangan ASN	Bulan	12	38.373.299.000	12	38.634.002.000	12	46.003.266.000		OPD Provinsi; JAWA TENGAH --> KLATEN
		X.XX.01.1.07		Pengadaan Barang Milik Daerah Penunjang Urusan Pemerintah Daerah											
						Jumlah laporan pengadaan barang milik daerah penunjang urusan pemerintah daerah	Dokumen	0		0		0			
		X.XX.01.1.07.02		Pengadaan Kendaraan Dinas Operasional atau Lapangan											
						Jumlah unit pengadaan kendaraan dinas operasional	Unit								OPD Provinsi; JAWA TENGAH --> KLATEN
						Persentase ketercapaian pelayanan umum, kepegawaian dan keuangan perangkat daerah	%	100	57.535.709.000	100	56.938.775.000	100	62.864.108.000	RSJD Surakarta	

Tujuan	Sasaran	Kode	Program	Kegiatan	Sub Kegiatan	INDIKATOR (TUJUAN, SASARAN, PROGRAM, KEGIATAN, SUB KEGIATAN)	Satuan	Capaian Kinerja Program dan Kerangka Pendanaan						Unit Kerja Perangkat Daerah	Lokasi
								RKPD		APBD		P-RKPD			
								Target	Rp (000)	Target	Rp (000)	Target	Rp (000)		
(1)	(2)	(3)	(4)	(5)	(6)	(7)	(8)	(9)	(10)	(11)	(12)	(13)	(14)	(15)	(16)
		X.XX.01.1.02		Administrasi Keuangan Perangkat Daerah					57.535.709.000			56.938.775.000		62.864.108.000	
						Jumlah laporan pelaksanaan administrasi keuangan Perangkat Daerah	Dokumen	1	57.535.709.000	1		56.938.775.000	1	62.864.108.000	
		X.XX.01.1.02.01			Penyediaan Gaji dan Tunjangan ASN				57.535.709.000			56.938.775.000		62.864.108.000	
						Jumlah bulan terpenuhinya kebutuhan gaji dan tunjangan ASN	Bulan	12	57.535.709.000	12		56.938.775.000	12	62.864.108.000	OPD Provinsi; JAWA TENGAH --> KOTA SURAKARTA
		X.XX.01.1.07		Pengadaan Barang Milik Daerah Penunjang Urusan Pemerintah Daerah											
						Jumlah laporan pengadaan barang milik daerah penunjang urusan pemerintah daerah	Dokumen	1		1			1		
		X.XX.01.1.07.02			Pengadaan Kendaraan Dinas Operasional atau Lapangan										
						Jumlah unit pengadaan kendaraan dinas operasional	Unit	1		1			1		OPD Provinsi; JAWA TENGAH --> KOTA SURAKARTA
						Persentase ketercapaian pelayanan umum, kepegawaian dan keuangan perangkat daerah	%	100	88.033.572.000	100		88.648.578.000	100	99.208.839.000	RSUD Tugurejo
		X.XX.01.1.02		Administrasi Keuangan Perangkat Daerah					88.033.572.000			88.648.578.000		99.208.839.000	
						Jumlah Laporan Pelaksanaan Administrasi Keuangan Perangkat Daerah	Dokumen	1	88.033.572.000	1		88.648.578.000	1	99.208.839.000	
		X.XX.01.1.02.01			Penyediaan Gaji dan Tunjangan ASN				88.033.572.000			88.648.578.000		99.208.839.000	
						Jumlah Bulan Terpenuhinya Kebutuhan Gaji dan Tunjangan ASN	Bulan	12	88.033.572.000	12		88.648.578.000	12	99.208.839.000	OPD Provinsi; JAWA TENGAH --> KOTA SEMARANG
		X.XX.01.1.07		Pengadaan Barang Milik Daerah Penunjang Urusan Pemerintah Daerah											
						Jumlah Laporan Pengadaan Barang Milik Daerah Penunjang Urusan Pemerintah Daerah	Dokumen	0		0			0		
		X.XX.01.1.07.02			Pengadaan Kendaraan Dinas Operasional atau Lapangan										
						Jumlah unit pengadaan kendaraan dinas operasional	Unit	0		0			0		OPD Provinsi; JAWA TENGAH --> KOTA SEMARANG
						Persentase ketercapaian pelayanan umum, kepegawaian dan keuangan Perangkat Daerah	%	100	54.767.927.000	100		55.139.632.000	100	63.058.716.000	RSUD Dr. Amino Gondohutomo
		X.XX.01.1.02		Administrasi Keuangan Perangkat Daerah					54.767.927.000			55.139.632.000		63.058.716.000	
						Jumlah laporan pelaksanaan administrasi keuangan perangkat daerah	Dokumen	12	54.767.927.000	12		55.139.632.000	12	63.058.716.000	
		X.XX.01.1.02.01			Penyediaan Gaji dan Tunjangan ASN				54.767.927.000			55.139.632.000		63.058.716.000	
						Jumlah bulan terpenuhinya kebutuhan gaji dan tunjangan ASN	Bulan	12	54.767.927.000	12		55.139.632.000	12	63.058.716.000	OPD Provinsi; JAWA TENGAH --> KOTA SEMARANG
		X.XX.01.1.07		Pengadaan Barang Milik Daerah Penunjang Urusan Pemerintah Daerah											
						Jumlah laporan pengadaan barang milik daerah penunjang urusan pemerintah daerah	Dokumen	0		0			0		
		X.XX.01.1.07.02			Pengadaan Kendaraan Dinas Operasional atau Lapangan										
						Jumlah unit kendaraan dinas operasional yang diadakan	Unit	0		0			0		OPD Provinsi; JAWA TENGAH --> KOTA SEMARANG
						Persentase ketercapaian Pelayanan umum ,Kepegawaian dan Keuangan Perangkat Daerah	%	95	174.861.019.000	95		176.063.518.000	95	189.265.928.000	RSUD Dr. Moewardi
		X.XX.01.1.02		Administrasi Keuangan Perangkat Daerah					174.861.019.000			176.063.518.000		189.265.928.000	
						Jumlah laporan pelaksanaan administrasi keuangan Perangkat Daerah	Dokumen	24	174.861.019.000	24		176.063.518.000	24	189.265.928.000	
		X.XX.01.1.02.01			Penyediaan Gaji dan Tunjangan ASN				174.861.019.000			176.063.518.000		189.265.928.000	
						Jumlah bulan terpenuhinya kebutuhan gaji dan tunjangan ASN	Bulan	12	174.861.019.000	12		176.063.518.000	12	189.265.928.000	OPD Provinsi; KOTA SURAKARTA --> BANJARSAARI --> KELURAHAN BANJARSAARI
		X.XX.01.1.07		Pengadaan Barang Milik Daerah Penunjang Urusan Pemerintah Daerah											
						Jumlah laporan Pengadaan Barang Milik Daerah Penunjang Urusan Pemerintah Daerah	Dokumen	2		2			2		
		X.XX.01.1.07.02			Pengadaan Kendaraan Dinas Operasional atau Lapangan										
						Jumlah unit pengadaan kendaraan dinas operasional	Unit	2		2			2		OPD Provinsi; JAWA TENGAH --> KOTA SURAKARTA
						Presentase Ketercapaian Pelayanan Umum, Kepegawaian dan Keuangan Perangkat Daerah	%	100	29.400.212.000	100		29.598.284.000	100	36.461.459.000	RSUD Kelet Donorejo
		X.XX.01.1.02		Administrasi Keuangan Perangkat Daerah					29.400.212.000			29.598.284.000		36.461.459.000	
						Jumlah laporan pelaksanaan administrasi keuangan Perangkat Daerah	Dokumen	14	29.400.212.000	14		29.598.284.000	14	36.461.459.000	
		X.XX.01.1.02.01			Penyediaan Gaji dan Tunjangan ASN				29.400.212.000			29.598.284.000		36.461.459.000	
						Jumlah bulan terpenuhinya kebutuhan gaji dan tunjangan ASN	Bulan	14	29.400.212.000	14		29.598.284.000	14	36.461.459.000	OPD Provinsi; JAWA TENGAH --> JEPARA
		X.XX.01.1.07		Pengadaan Barang Milik Daerah Penunjang Urusan Pemerintah Daerah											
						Jumlah Laporan Pengadaan Barang Milik Daerah Penunjang Urusan Pemerintah Daerah	Dokumen	0		0			0		
		X.XX.01.1.07.02			Pengadaan Kendaraan Dinas Operasional atau Lapangan										
						Jumlah unit pengadaan kendaraan dinas operasional	Unit	0		0			0		OPD Provinsi; JAWA TENGAH --> JEPARA
JUMLAH									3.374.264.381.000		3.529.879.960.000		3.831.878.867.000		

Tujuan	Sasaran	Kode	Program	Kegiatan	Sub Kegiatan	INDIKATOR (TUJUAN, SASARAN, PROGRAM, KEGIATAN, SUB KEGIATAN)	Satuan	Capaian Kinerja Program dan Kerangka Pendanaan						Unit Kerja Perangkat Daerah	Lokasi
								RKPD		APBD		P-RKPD			
								Target	Rp (000)	Target	Rp (000)	Target	Rp (000)		
(1)	(2)	(3)	(4)	(5)	(6)	(7)	(8)	(9)	(10)	(11)	(12)	(13)	(14)	(15)	(16)
meningkatkan derajat kesehatan masyarakat						Angka Harapan Hidup	Tahun	74.72	39.261.644.000	74.72	39.261.644.000	74.72	62.225.200.000	Dinas Kesehatan	
	Menurunnya angka kesakitan dan angka kematian								39.261.644.000		39.261.644.000		62.225.200.000	Dinas Kesehatan	
						Persentase capaian SPM di RSUD Moewardi	%	84	39.261.644.000	84	39.261.644.000	84	62.225.200.000	Dinas Kesehatan	
		1.02.02	PROGRAM PEMENUHAN UPAYA KESEHATAN PERORANGAN DAN UPAYA KESEHATAN MASYARAKAT						38.961.290.000		38.961.290.000		61.924.846.000		
						Persentase Pemenuhan Upaya Kesehatan Perorangan dan Upaya Kesehatan Masyarakat	%	100	38.961.290.000	100	38.961.290.000	100	61.924.846.000	RSUD Dr. Moewardi	
		1.02.02.1.01		Penyediaan Fasilitas Pelayanan, Sarana, Prasarana dan Alat Kesehatan untuk UKP Rujukan, UKM dan UKM Rujukan Tingkat Daerah Provinsi					38.961.290.000		38.961.290.000		61.924.846.000		
						Persentase Penyediaan Fasilitas Pelayanan, Sarana, Prasarana dan Alat Kesehatan untuk UKP Rujukan, UKM dan UKM Rujukan Tingkat Daerah Provinsi	%	65	38.961.290.000	65	38.961.290.000	65	61.924.846.000		
		1.02.02.1.01.01		Pembangunan Rumah Sakit Beserta Sarana dan Prasarana Pendukungnya											
						Jumlah Pemenuhan Bangunan Rumah Sakit Beserta Sarana dan Prasarana Pendukungnya	Paket	1		1		1			
		1.02.02.1.01.10		Pengadaan Alat Kesehatan/Alat Penunjang Medik Fasilitas Layanan Kesehatan					38.961.290.000		38.961.290.000		61.924.846.000		
						Jumlah pemenuhan Alat Kesehatan/Alat Penunjang Medik Fasilitas Layanan Kesehatan	Paket	2	38.961.290.000	2	38.961.290.000	2	61.924.846.000		OPD Provinsi, JAWA TENGAH --> KOTA SURAKARTA
		1.02.02.1.01.11		Pengadaan Sarana di Fasilitas Layanan Kesehatan											
						Jumlah pemenuhan Sarana di Fasilitas Layanan Kesehatan	Paket	1		1		1			OPD Provinsi, JAWA TENGAH --> KOTA SURAKARTA
		1.02.02.1.01.12		Pengadaaaan Prasarana Fasilitas Layanan Kesehatan											
						Jumlah pemenuhan Prasarana Fasilitas Layanan Kesehatan	Paket	1		1		1			OPD Provinsi, JAWA TENGAH --> KOTA SURAKARTA
		1.02.02.1.01.13		Pengadaan dan Pemeliharaan Alat Kalibrasi											
						Jumlah pemenuhan Pengadaan dan Pemeliharaan Alat Kalibrasi	Paket	1		1		1			
		1.02.02.1.01.14		Pengadaan Bahan Habis Pakai Lainnya (Sprei, Handuk dan Habis Pakai Lainnya)											
						Jumlah pemenuhan Pengadaan Bahan Habis Pakai Lainnya (Sprei, Handuk dan Habis Pakai Lainnya)	Paket	1		1		1			
		1.02.02.1.01.20		Penyediaan Telemedicine di Fasilitas Pelayanan Kesehatan											
						Jumlah pemenuhan Penyediaan Telemedicine di Fasilitas Pelayanan Kesehatan	Paket	1		1		1			OPD Provinsi, JAWA TENGAH --> KOTA SURAKARTA
		1.02.02.1.01.22		Pengadaan Obat, Vaksin, Makanan dan Minuman serta Fasilitas Kesehatan Lainnya											
						Jumlah pemenuhan Pengadaan Obat, Vaksin, Makanan dan Minuman serta Fasilitas Kesehatan Lainnya	Paket	1		1		1			OPD Provinsi, JAWA TENGAH --> KOTA SURAKARTA
		1.02.02.1.04		Penerbitan Izin Rumah Sakit Kelas B dan Fasilitas Pelayanan Kesehatan Tingkat Daerah Provinsi											
						Persentase tingkat capaian hasil penilaian akreditasi nasional dan peningkatan tata kelola rumah sakit	%	80		80		80			
		1.02.02.1.04.03		Peningkatan Mutu Pelayanan Fasilitas Kesehatan											
						Persentase tingkat capaian hasil penilaian akreditasi nasional dan peningkatan tata kelola rumah sakit	%	90		90		90			OPD Provinsi, KOTA SURAKARTA --> BANJARSARI --> KELURAHAN BANJARSARI
		1.02.03	PROGRAM PENINGKATAN KAPASITAS SUMBER DAYA MANUSIA KESEHATAN												
						Persentase SDM Kesehatan dan non kesehatan yang terlatih	%	45		45		45		RSUD Dr. Moewardi	
		1.02.03.1.02		Pengembangan Mutu dan Peningkatan Kompetensi Teknis Sumber Daya Manusia Kesehatan Tingkat Daerah Provinsi											
						Jumlah Diklat yang dilaksanakan	Kegiatan	3		3		3			
		1.02.03.1.02.01		Peningkatan Kompetensi dan Kualifikasi Sumber Daya Manusia Kesehatan											
						Jumlah SDM Kesehatan dan non Kesehatan yang mengikuti Diklat	Orang	950		950		950			OPD Provinsi, KOTA SURAKARTA --> BANJARSARI --> KELURAHAN BANJARSARI
		1.02.05	PROGRAM PEMBERDAYAAN MASYARAKAT BIDANG KESEHATAN						300.354.000		300.354.000		300.354.000		
						Persentase capaian peserta kegiatan promosi dan pemberdayaan masyarakat tingkat provinsi	%	90	300.354.000	90	300.354.000	90	300.354.000	RSUD Dr. Moewardi	

Tujuan	Sasaran	Kode	Program	Kegiatan	Sub Kegiatan	INDIKATOR (TUJUAN, SASARAN, PROGRAM, KEGIATAN, SUB KEGIATAN)	Satuan	Capaian Kinerja Program dan Kerangka Pendanaan						Unit Kerja Perangkat Daerah	Lokasi	
								RKPD		APBD		P-RKPD				
								Target	Rp (000)	Target	Rp (000)	Target	Rp (000)			
(1)	(2)	(3)	(4)	(5)	(6)	(7)	(8)	(9)	(10)	(11)	(12)	(13)	(14)	(15)	(16)	
		1.02.05.1.01		Advokasi, Pemberdayaan, Kemitraan, Peningkatan Peran Serta Masyarakat dan Lintas Sektor Tingkat Daerah Provinsi					300.354.000		300.354.000			300.354.000		
						Jumlah Advokasi, Pemberdayaan, Kemitraan, Peningkatan Peran Serta Masyarakat dan Lintas Sektor Tingkat Daerah Provinsi	Kegiatan	3	300.354.000	3	300.354.000	3		300.354.000		
		1.02.05.1.01.01		Peningkatan Upaya Advokasi Kesehatan, Pemberdayaan, Penggalangan Kemitraan, Peran Serta Masyarakat dan Lintas Sektor Tingkat Daerah Provinsi					300.354.000		300.354.000			300.354.000		
						Jumlah peserta kegiatan promotif preventif pendukung HWW	Kegiatan	3700	300.354.000	3700	300.354.000	3700		300.354.000		OPD Provinsi: KOTA SURAKARTA --> BANJARSARI --> KELURAHAN BANJARSARI
meningkatkan tata kelola organisasi									1.189.861.019.000		1.261.063.518.000			1.310.831.988.000	Dinas Kesehatan	
	Meningkatnya kualitas pelayanan					Nilai kepuasan Masyarakat	Angka	85.5			85.5			85.5	Dinas Kesehatan	
									1.189.861.019.000		1.261.063.518.000			1.310.831.988.000		
						Nilai Kepuasan Masyarakat	Angka	85.5	1.189.861.019.000	85.5	86	85.5		1.310.831.988.000	Dinas Kesehatan	
		X.XX.01	PROGRAM PENUNJANG URUSAN PEMERINTAHAN DAERAH PROVINSI						1.189.861.019.000		1.261.063.518.000			1.310.831.988.000		
						Cost Recovery Rate Total (CRR Total)	%	82.5	1.015.000.000.000	82.5	1.085.000.000.000	82.5		1.121.566.060.000	RSUD Dr. Moewardi	
		X.XX.01.1.10		Peningkatan Pelayanan BLUD					1.015.000.000.000		1.085.000.000.000			1.121.566.060.000		
						Cost Recovery Rate (CRR) Parsial	%	100	1.015.000.000.000	100	1.085.000.000.000	100		1.121.566.060.000		
		X.XX.01.1.10.01		Pelayanan dan Penunjang Pelayanan BLUD					1.015.000.000.000		1.085.000.000.000			1.121.566.060.000		
						Capaian realisasi fisik kegiatan BLUD	%	95	1.015.000.000.000	95	1.085.000.000.000	95		1.121.566.060.000	OPD Provinsi: JAWA TENGAH --> KOTA SURAKARTA	
						Persentase ketercapaian Pelayanan umum Kepegawaian dan Keuangan Perangkat Daerah	%	95	174.861.019.000	95	176.063.518.000	95		189.265.928.000	RSUD Dr. Moewardi	
		X.XX.01.1.02		Administrasi Keuangan Perangkat Daerah					174.861.019.000		176.063.518.000			189.265.928.000		
						Jumlah laporan pelaksanaan administrasi keuangan Perangkat Daerah	Dokumen	24	174.861.019.000	24	176.063.518.000	24		189.265.928.000		
		X.XX.01.1.02.01		Penyediaan Gaji dan Tunjangan ASN					174.861.019.000		176.063.518.000			189.265.928.000		
						Jumlah bulan terpenuhinya kebutuhan gaji dan tunjangan ASN	Bulan	12	174.861.019.000	12	176.063.518.000	12		189.265.928.000	OPD Provinsi: KOTA SURAKARTA --> BANJARSARI --> KELURAHAN BANJARSARI	
		X.XX.01.1.07		Pengadaan Barang Milik Daerah Penunjang Urusan Pemerintah Daerah												
						Jumlah laporan Pengadaan Barang Milik Daerah Penunjang Urusan Pemerintah Daerah	Dokumen	2		2		2				
		X.XX.01.1.07.02		Pengadaan Kendaraan Dinas Operasional atau Lapangan												
						Jumlah unit pengadaan kendaraan dinas operasional	Unit	2		2		2			OPD Provinsi: JAWA TENGAH --> KOTA SURAKARTA	
JUMLAH									1.229.122.663.000		1.300.325.162.000		1.373.057.188.000			

Tujuan	Sasaran	Kode	Program	Kegiatan	Sub Kegiatan	INDIKATOR (TUJUAN, SASARAN, PROGRAM, KEGIATAN, SUB KEGIATAN)	Satuan	Capaian Kinerja Program dan Kerangka Pendanaan						Unit Kerja Perangkat Daerah	Lokasi	
								RKPD		APBD		P-RKPD				
								Target	Rp (000)	Target	Rp (000)	Target	Rp (000)			
(1)	(2)	(3)	(4)	(5)	(6)	(7)	(8)	(9)	(10)	(11)	(12)	(13)	(14)	(15)	(16)	
meningkatkan derajat kesehatan masyarakat						Angka Harapan Hidup	Tahun	74.72		250.000.000	74.72		250.000.000	250.000.000	Dinas Kesehatan	
	Menurunnya angka kesakitan dan angka kematian									250.000.000			250.000.000	250.000.000	Dinas Kesehatan	
						Persentase capaian SPM (rumah sakit) di RSUD Prof. Dr. Margono Soekarjo	%	90		250.000.000	90		90	250.000.000	Dinas Kesehatan	
		1.02.02	PROGRAM PEMENUHAN UPAYA KESEHATAN PERORANGAN DAN UPAYA KESEHATAN MASYARAKAT													
						Persentase Pemenuhan Upaya Kesehatan Perorangan dan Upaya Kesehatan Masyarakat	%	100			100		100		RSUD Prof. Dr. Margono Soekarjo	
		1.02.02.1.01		Penyediaan Fasilitas Pelayanan, Sarana, Prasarana dan Alat Kesehatan untuk UKP Rujukan, UKM dan UKM Rujukan Tingkat Daerah Provinsi												
						Persentase Penyediaan Fasilitas Pelayanan, Sarana, Prasarana dan Alat Kesehatan Untuk UKP Rujukan, UKM dan UKM Rujukan Tingkat Daerah Provinsi	%	100			100		100			
		1.02.02.1.01.10		Pengadaan Alat Kesehatan/Alat Penunjang Medik Fasilitas Layanan Kesehatan												
						Jumlah paket pemenuhan Alat Kesehatan/Alat Penunjang Medik Fasilitas Layanan Kesehatan	Paket	9			9		9			OPD Provinsi; BANYUMAS --> PURWOKERTO SELATAN --> KELURAHAN BERKOH
		1.02.02.1.01.11		Pengadaan Sarana di Fasilitas Layanan Kesehatan												
						Jumlah pemenuhan Sarana di Fasilitas Layanan Kesehatan	Unit	1			1		1			OPD Provinsi; BANYUMAS --> PURWOKERTO SELATAN --> KELURAHAN BERKOH
		1.02.02.1.01.12		Pengadaan Prasarana Fasilitas Layanan Kesehatan												
						Jumlah pemenuhan Prasarana Fasilitas Layanan Kesehatan	Paket	1			1		1			OPD Provinsi; BANYUMAS --> PURWOKERTO SELATAN --> KELURAHAN BERKOH
		1.02.02.1.01.20		Penyediaan Telemedicine di Fasilitas Pelayanan Kesehatan												
						Jumlah ketersediaan pelayanan telemedicine di fasyankes (paket)	Paket	1			1		1			OPD Provinsi; BANYUMAS --> PURWOKERTO SELATAN --> KELURAHAN BERKOH
		1.02.02.1.01.22		Pengadaan Obat, Vaksin, Makanan dan Minuman serta Fasilitas Kesehatan Lainnya												
						Jumlah Penyediaan Obat, Vaksin, Makanan dan Minuman serta Fasilitas Kesehatan Lainnya	Paket									OPD Provinsi
		1.02.02.1.04		Penerbitan Izin Rumah Sakit Kelas B dan Fasilitas Pelayanan Kesehatan Tingkat Daerah Provinsi												
		1.02.02.1.04.03				Peningkatan Mutu Pelayanan Fasilitas Kesehatan										
						Persentase tingkat capaian hasil penilaian akreditasi nasional dan peningkatan tata kelola rumah sakit	%	100			100		100			
						Persentase tingkat capaian hasil penilaian akreditasi nasional	%	0			0		0			OPD Provinsi; BANYUMAS --> PURWOKERTO SELATAN --> KELURAHAN BERKOH
		1.02.03	PROGRAM PENINGKATAN KAPASITAS SUMBER DAYA MANUSIA KESEHATAN													
						Persentase SDM Kesehatan dan Non Kesehatan yang terlatih	%	40			40		40		RSUD Prof. Dr. Margono Soekarjo	
		1.02.03.1.02		Pengembangan Mutu dan Peningkatan Kompetensi Teknis Sumber Daya Manusia Kesehatan Tingkat Daerah Provinsi												
						Jumlah kegiatan pengembangan SDM Kesehatan dan Non Kesehatan yang diselenggarakan	Kegiatan	5			5		5			
		1.02.03.1.02.01				Peningkatan Kompetensi dan Kualifikasi Sumber Daya Manusia Kesehatan										
						Jumlah SDM Kesehatan dan non kesehatan yang mengikuti diklat	Orang	720			720		720			OPD Provinsi; BANYUMAS --> PURWOKERTO SELATAN --> KELURAHAN BERKOH
		1.02.05	PROGRAM PEMBERDAYAAN MASYARAKAT BIDANG KESEHATAN													
						Persentase Capaian Kegiatan Promosi dan Pemberdayaan Masyarakat Tingkat Provinsi	%	40		250.000.000	40		250.000.000	250.000.000	RSUD Prof. Dr. Margono Soekarjo	
		1.02.05.1.01		Advokasi, Pemberdayaan, Kemitraan, Peningkatan Peran Serta Masyarakat dan Lintas Sektor Tingkat Daerah Provinsi						250.000.000			250.000.000			
						Jumlah Kegiatan Promosi dan Pemberdayaan Masyarakat yang direncanakan	Kegiatan	3		250.000.000	3		250.000.000	250.000.000		
		1.02.05.1.01.01		Peningkatan Upaya Advokasi Kesehatan, Pemberdayaan, Penggalangan Kemitraan, Peran Serta Masyarakat dan Lintas Sektor Tingkat Daerah Provinsi						250.000.000			250.000.000	250.000.000		
						Jumlah peserta kegiatan preventif promotif pendukung Hospital Without Walls (HWW)	Orang	1800		250.000.000	1800		250.000.000	250.000.000		OPD Provinsi; BANYUMAS --> PURWOKERTO SELATAN --> KELURAHAN BERKOH

Tujuan	Sasaran	Kode	Program	Kegiatan	Sub Kegiatan	INDIKATOR (TUJUAN, SASARAN, PROGRAM, KEGIATAN, SUB KEGIATAN)	Satuan	Capaian Kinerja Program dan Kerangka Pendanaan						Unit Kerja Perangkat Daerah	Lokasi
								RKPd		APBD		P-RKPd			
								Target	Rp (000)	Target	Rp (000)	Target	Rp (000)		
(1)	(2)	(3)	(4)	(5)	(6)	(7)	(8)	(9)	(10)	(11)	(12)	(13)	(14)	(15)	(16)
meningkatkan tata kelola organisasi									653.407.852.000		673.186.939.000		798.453.488.000	Dinas Kesehatan	
	Meningkatnya kualitas pelayanan					Nilai kepuasan Masyarakat	Angka	85.5		85.5		85.5		Dinas Kesehatan	
						Nilai Kepuasan Masyarakat	Angka	85.5	653.407.852.000	85.5	673.186.939.000	86	798.453.488.000	Dinas Kesehatan	
		X.XX.01	PROGRAM PENUNJANG URUSAN PEMERINTAHAN DAERAH PROVINSI						653.407.852.000		673.186.939.000		798.453.488.000		
						CRR Total	%	81	540.000.000.000	81	559.000.000.000	81	679.103.757.000	RSUD Prof. Dr. Margono Soekarjo	
		X.XX.01.1.10		Peningkatan Pelayanan BLUD					540.000.000.000		559.000.000.000		679.103.757.000		
						Persentase CRR parsial	%	95	540.000.000.000	95	559.000.000.000	95	679.103.757.000		
		X.XX.01.1.10.01		Pelayanan dan Penunjang Pelayanan BLUD					540.000.000.000		559.000.000.000		679.103.757.000		
						Capaian realisasi fisik kegiatan	%	100	540.000.000.000	100	559.000.000.000	100	679.103.757.000		OPD Provinsi: BANYUMAS --> PURWOKERTO SELATAN --> KELURAHAN BERKOH
						Persentase ketercapaian pelayanan umum, kepegawain dan keuangan PD	%	100	113.407.852.000	100	114.186.939.000	100	119.349.731.000	RSUD Prof. Dr. Margono Soekarjo	
		X.XX.01.1.02		Administrasi Keuangan Perangkat Daerah					113.407.852.000		114.186.939.000		119.349.731.000		
						Jumlah laporan pelaksanaan administrasi keuangan Perangkat Daerah	Laporan	12	113.407.852.000	12	114.186.939.000	12	119.349.731.000		
		X.XX.01.1.02.01		Penyediaan Gaji dan Tunjangan ASN					113.407.852.000		114.186.939.000		119.349.731.000		
						Jumlah bulan terpenuhinya kebutuhan gaji dan tunjangan ASN	Bulan	12	113.407.852.000	12	114.186.939.000	12	119.349.731.000		OPD Provinsi: BANYUMAS --> PURWOKERTO SELATAN --> KELURAHAN BERKOH
		X.XX.01.1.07		Pengadaan Barang Milik Daerah Penunjang Urusan Pemerintah Daerah											
						Jumlah laporan pengadaan Administrasi Barang Milik Daerah Penunjang Urusan Pemerintah Daerah	Laporan	1		1		1			
		X.XX.01.1.07.02		Pengadaan Kendaraan Dinas Operasional atau Lapangan											
						Jumlah unit pengadaan kendaraan dinas operasional/lapangan	Unit	0		0		0			OPD Provinsi: BANYUMAS --> PURWOKERTO SELATAN --> KELURAHAN BERKOH
JUMLAH									653.657.852.000		673.436.939.000		798.703.488.000		

Tujuan	Sasaran	Kode	Program	Kegiatan	Sub Kegiatan	INDIKATOR (TUJUAN, SASARAN, PROGRAM, KEGIATAN, SUB KEGIATAN)	Satuan	Capaian Kinerja Program dan Kerangka Pendanaan						Unit Kerja Perangkat Daerah	Lokasi
								RKPD		APBD		P-RKPD			
								Target	Rp (000)	Target	Rp (000)	Target	Rp (000)		
(1)	(2)	(3)	(4)	(5)	(6)	(7)	(8)	(9)	(10)	(11)	(12)	(13)	(14)	(15)	(16)
meningkatkan derajat kesehatan masyarakat									6.148.234.000		6.148.234.000		21.907.234.000	Dinas Kesehatan	
						Angka Harapan Hidup	Tahun	74.72		74.72		74.72		Dinas Kesehatan	
	Menurunnya angka kesakitan dan angka kematian								6.148.234.000		6.148.234.000		21.907.234.000		
						Persentase capaian SPM di RSUD Tugurejo	%	90	6.148.234.000	90	90	90	21.907.234.000	Dinas Kesehatan	
		1.02.02	PROGRAM PEMENUHAN UPAYA KESEHATAN PERORANGAN DAN UPAYA KESEHATAN MASYARAKAT						5.898.234.000		5.898.234.000		21.657.234.000		
						Persentase Pemenuhan Upaya Kesehatan Perorangan dan Upaya Kesehatan Masyarakat	%	100	5.898.234.000	100	5.898.234.000	100	21.657.234.000	RSUD Tugurejo	
		1.02.02.1.01		Penyediaan Fasilitas Pelayanan, Sarana, Prasarana dan Alat Kesehatan untuk UKP Rujukan, UKM dan UKM Rujukan Tingkat Daerah Provinsi					5.400.393.000		5.400.393.000		21.159.393.000		
						Persentase Penyediaan Fasilitas Pelayanan, Sarana, Prasarana dan Alat Kesehatan Untuk UKP Rujukan, UKM dan UKM Rujukan Tingkat Daerah Provinsi	%	100	5.400.393.000	100	5.400.393.000	100	21.159.393.000		
		1.02.02.1.01.10		Pengadaan Alat Kesehatan/Alat Penunjang Medik Fasilitas Layanan Kesehatan					5.000.000.000		5.000.000.000		20.759.000.000		
						Jumlah pemenuhan alat kesehatan/alat penunjang medik fasilitas layanan kesehatan	Paket	1	5.000.000.000	1	5.000.000.000	1	20.759.000.000		OPD Provinsi, JAWA TENGAH --> KOTA SEMARANG
		1.02.02.1.01.11		Pengadaan Sarana di Fasilitas Layanan Kesehatan											
						Jumlah pemenuhan sarana layanan kesehatan	Paket	1		1		1			OPD Provinsi, JAWA TENGAH --> KOTA SEMARANG
		1.02.02.1.01.12		Pengadaaaan Prasarana Fasilitas Layanan Kesehatan											
						Jumlah pemenuhan prasarana layanan kesehatan	Paket	1		1		1			OPD Provinsi, JAWA TENGAH --> KOTA SEMARANG
		1.02.02.1.01.13		Pengadaan dan Pemeliharaan Alat Kalibrasi											
						Jumlah pengadaan dan pemeliharaan alat kalibrasi	Paket	0		0		0			OPD Provinsi, JAWA TENGAH --> KOTA SEMARANG
		1.02.02.1.01.14		Pengadaan Bahan Habis Pakai Lainnya (Sprei, Handuk dan Habis Pakai Lainnya)											
						Jumlah penyediaan bahan habis pakai	Paket	0		0		0			OPD Provinsi, JAWA TENGAH --> KOTA SEMARANG
		1.02.02.1.01.20		Penyediaan Telemedicine di Fasilitas Pelayanan Kesehatan											
						Jumlah ketersediaan pelayanan telemedicine di fasyankes	Paket	0		0		0			OPD Provinsi, JAWA TENGAH --> KOTA SEMARANG
		1.02.02.1.01.22		Pengadaan Obat, Vaksin, Makanan dan Minuman serta Fasilitas Kesehatan Lainnya					400.393.000		400.393.000		400.393.000		
						Jumlah penyediaan obat, vaksin ,makan minum serta faskes lainnya	Paket	1	400.393.000	1	400.393.000	1	400.393.000		OPD Provinsi, JAWA TENGAH --> KOTA SEMARANG
		1.02.02.1.04		Penerbitan Izin Rumah Sakit Kelas B dan Fasilitas Pelayanan Kesehatan Tingkat Daerah Provinsi					497.841.000		497.841.000		497.841.000		
						Persentase tingkat capaian hasil penilaian akreditasi nasional dan peningkatan tata kelola rumah sakit	%	100	497.841.000	100	497.841.000	100	497.841.000		
		1.02.02.1.04.02		Peningkatan Tata Kelola Rumah Sakit					497.841.000		497.841.000		497.841.000		
						Persentase peningkatan tata kelola RS	%	100	497.841.000	100	497.841.000	100	497.841.000		OPD Provinsi, JAWA TENGAH --> KOTA SEMARANG
		1.02.02.1.04.03		Peningkatan Mutu Pelayanan Fasilitas Kesehatan											
						Persentase tingkat capaian hasil penilaian akreditasi nasional	%	0		0		0			OPD Provinsi, JAWA TENGAH --> KOTA SEMARANG
		1.02.03	PROGRAM PENINGKATAN KAPASITAS SUMBER DAYA MANUSIA KESEHATAN												
						Persentase SDM Kesehatan dan Non Kesehatan yang Terlatih	%	20		20		20		RSUD Tugurejo	
		1.02.03.1.02		Pengembangan Mutu dan Peningkatan Kompetensi Teknis Sumber Daya Manusia Kesehatan Tingkat Daerah Provinsi											
						Jumlah Diklat yang dilaksanakan	Kegiatan	5		5		5			
		1.02.03.1.02.01		Peningkatan Kompetensi dan Kualifikasi Sumber Daya Manusia Kesehatan											
						Jumlah SDM Kesehatan dan non kesehatan yang mengikuti diklat	Orang	300		300		300			OPD Provinsi, JAWA TENGAH --> KOTA SEMARANG
		1.02.05	PROGRAM PEMBERDAYAAN MASYARAKAT BIDANG KESEHATAN						250.000.000		250.000.000		250.000.000		
						Persentase Capaian Peserta Kegiatan Promosi dan Pemberdayaan Masyarakat Tingkat Provinsi	%	20	250.000.000	20	250.000.000	20	250.000.000	RSUD Tugurejo	
		1.02.05.1.01		Advokasi, Pemberdayaan, Kemitraan, Peningkatan Peran Serta Masyarakat dan Lintas Sektor Tingkat Daerah Provinsi					250.000.000		250.000.000		250.000.000		
						jumlah Advokasi, Pemberdayaan, Kemitraan, Peningkatan Peran Serta Masyarakat dan Lintas Sektor	Kegiatan	3	250.000.000	3	250.000.000	3	250.000.000		

		1.02.05.1.01.01			Peningkatan Upaya Advokasi Kesehatan, Pemberdayaan, Penggalangan Kemitraan, Peran Serta Masyarakat dan Lintas Sektor Tingkat Daerah Provinsi	Tingkat Daerah Provinsi			250.000.000		250.000.000		250.000.000		
					Jumlah peserta kegiatan preventif promotif pendukung HWW	Orang	1000		250.000.000	1000	250.000.000	1000	250.000.000		OPD Provinsi: JAWA TENGAH --> KOTA SEMARANG
meningkatkan tata kelola organisasi									323.033.572.000		325.848.578.000		384.586.727.000	Dinas Kesehatan	
					Nilai kepuasan Masyarakat	Angka	85.5			85.5		85.5		Dinas Kesehatan	
	Meningkatnya kualitas pelayanan								323.033.572.000		325.848.578.000		384.586.727.000		
					Nilai Kepuasan Masyarakat	Angka	85.5		323.033.572.000	85.5		86	85.5	384.586.727.000	Dinas Kesehatan
		X.XX.01			PROGRAM PENUNJANG URUSAN PEMERINTAHAN DAERAH PROVINSI				323.033.572.000		325.848.578.000		384.586.727.000		
					CRR total	%	50.85		235.000.000.000	50.85		237.200.000.000	50.85	285.377.888.000	RSUD Tugurejo
		X.XX.01.1.10			Peningkatan Pelayanan BLUD				235.000.000.000		237.200.000.000		285.377.888.000		
					CRR Parsial	%	72.34		235.000.000.000	72.34		237.200.000.000	72.34	285.377.888.000	
		X.XX.01.1.10.01			Pelayanan dan Penunjang Pelayanan BLUD				235.000.000.000		237.200.000.000		285.377.888.000		
					Capaian realisasi fisik kegiatan	%	100		235.000.000.000	100		237.200.000.000	100	285.377.888.000	OPD Provinsi: JAWA TENGAH --> KOTA SEMARANG
					Persentase ketercapaian pelayanan umum, kepegawaian dan keuangan perangkat daerah	%	100		88.033.572.000	100		88.648.578.000	100	99.208.839.000	RSUD Tugurejo
		X.XX.01.1.02			Administrasi Keuangan Perangkat Daerah				88.033.572.000		88.648.578.000		99.208.839.000		
					Jumlah Laporan Pelaksanaan Administrasi Keuangan Perangkat Daerah	Dokumen	1		88.033.572.000	1		88.648.578.000	1	99.208.839.000	
		X.XX.01.1.02.01			Penyediaan Gaji dan Tunjangan ASN				88.033.572.000		88.648.578.000		99.208.839.000		
					Jumlah Bulan Terpenuhinya Kebutuhan Gaji dan Tunjangan ASN	Bulan	12		88.033.572.000	12		88.648.578.000	12	99.208.839.000	OPD Provinsi: JAWA TENGAH --> KOTA SEMARANG
		X.XX.01.1.07			Pengadaan Barang Milik Daerah Penunjang Urusan Pemerintah Daerah										
					Jumlah Laporan Pengadaan Barang Milik Daerah Penunjang Urusan Pemerintah Daerah	Dokumen	0			0			0		
		X.XX.01.1.07.02			Pengadaan Kendaraan Dinas Operasional atau Lapangan										
					Jumlah unit pengadaan kendaraan dinas operasional	Unit	0			0			0		OPD Provinsi: JAWA TENGAH --> KOTA SEMARANG
					JUMLAH				329.181.806.000		331.996.812.000		406.493.961.000		

Tujuan	Sasaran	Kode	Program	Kegiatan	Sub Kegiatan	INDIKATOR (TUJUAN, SASARAN, PROGRAM, KEGIATAN, SUB KEGIATAN)	Satuan	Capaian Kinerja Program dan Kerangka Pendanaan						Unit Kerja Perangkat Daerah	Lokasi	
								RKPD		APBD		P-RKPD				
								Target	Rp (000)	Target	Rp (000)	Target	Rp (000)			
(1)	(2)	(3)	(4)	(5)	(6)	(7)	(8)	(9)	(10)	(11)	(12)	(13)	(14)	(15)	(16)	
meningkatkan derajat kesehatan masyarakat									1.196.600.000			1.196.600.000		8.152.600.000	Dinas Kesehatan	
	Menurunnya angka kesakitan dan angka kematian					Angka Harapan Hidup	Tahun	74.72			74.72		74.72		Dinas Kesehatan	
									1.196.600.000			1.196.600.000		8.152.600.000		
						Persentase capaian SPM (rumah sakit) di RSUD Kelet	%	87	1.196.600.000	87		87	87	8.152.600.000	Dinas Kesehatan	
		1.02.02	PROGRAM PEMENUHAN UPAYA KESEHATAN PERORANGAN DAN UPAYA KESEHATAN MASYARAKAT						996.600.000			996.600.000		7.910.000.000		
						Prosentase pemenuhan upaya kesehatan perorangan dan upaya kesehatan masyarakat	%	100	996.600.000	100		996.600.000	100	7.910.000.000	RSUD Kelet Donorejo	
		1.02.02.1.01		Penyediaan Fasilitas Pelayanan, Sarana, Prasarana dan Alat Kesehatan untuk UKP Rujukan, UKM dan UKM Rujukan Tingkat Daerah Provinsi										6.956.000.000		
						Prosentase Penyediaan Fasilitas Pelayanan, Sarana, Prasarana dan Alat Kesehatan Untuk UKP Rujukan, UKM dan UKM Rujukan Tingkat Daerah Provinsi	%	80			80			6.956.000.000		
		1.02.02.1.01.01		Pembangunan Rumah Sakit Beserta Sarana dan Prasarana Pendukungnya												
		1.02.02.1.01.03		Pengembangan Rumah Sakit		Jumlah Pembangunan Rumah Sakit Beserta Sarana dan Prasarana Pendukungnya	Paket									OPD Provinsi
		1.02.02.1.01.09		Rehabilitasi dan Pemeliharaan Rumah Sakit		Jumlah Pemenuhan Pengembangan Rumah Sakit	Paket	0		0			0			OPD Provinsi; JAWA TENGAH --> JEPARA
		1.02.02.1.01.10		Pengadaan Alat Kesehatan/Alat Penunjang Medik Fasilitas Layanan Kesehatan		Rehabilitasi dan Pemeliharaan Rumah Sakit	Paket	1		1			1			OPD Provinsi; JAWA TENGAH --> JEPARA
		1.02.02.1.01.11		Pengadaan Sarana di Fasilitas Layanan Kesehatan		Pengadaan Alat Kesehatan/Alat Penunjang Medik Fasilitas Layanan Kesehatan	Paket	1		1			8	6.956.000.000		OPD Provinsi; JAWA TENGAH --> JEPARA
		1.02.02.1.01.12		Pengadaan Prasarana Fasilitas Layanan Kesehatan		Jumlah pemenuhan sarana layanan kesehatan	Paket	0		0			0			OPD Provinsi; JAWA TENGAH --> JEPARA
		1.02.02.1.01.13		Pengadaan dan Pemeliharaan Alat Kalibrasi		Jumlah Pemenuhan Prasarana Fasilitas Layanan Kesehatan	Paket	0		0			0			OPD Provinsi; JAWA TENGAH --> JEPARA
		1.02.02.1.01.14		Pengadaan Bahan Habis Pakai Lainnya (Sprei, Handuk dan Habis Pakai Lainnya)		Pengadaan dan Pemeliharaan Alat Kalibrasi	Paket	1		1			1			OPD Provinsi; JAWA TENGAH --> JEPARA
		1.02.02.1.01.20		Penyediaan Telemedicine di Fasilitas Pelayanan Kesehatan		Jumlah penyediaan bahan habis pakai	Paket	1		1			1			OPD Provinsi; JAWA TENGAH --> JEPARA
		1.02.02.1.01.22		Pengadaan Obat, Vaksin, Makanan dan Minuman serta Fasilitas Kesehatan Lainnya		Penyediaan Telemedicine di Fasilitas Pelayanan Kesehatan	Paket	0		0			0			OPD Provinsi; JAWA TENGAH --> JEPARA
		1.02.02.1.02		Penyediaan Layanan Kesehatan untuk UKP Rujukan, UKM dan UKM Rujukan Tingkat Daerah Provinsi		Jumlah ketersediaan pelayanan telemedicine di fasyankes	Paket	0		0			0			OPD Provinsi; JAWA TENGAH --> JEPARA
		1.02.02.1.02.11		Pengelolaan Pelayanan Kesehatan Penyakit Menular dan Tidak Menular		Jumlah penyediaan obat, vaksin, makan, minum serta faskes lainnya	Paket	1		1			1			OPD Provinsi; JAWA TENGAH --> JEPARA
		1.02.02.1.04		Penerbitan Izin Rumah Sakit Kelas B dan Fasilitas Pelayanan Kesehatan Tingkat Daerah Provinsi		Penyediaan Layanan Kesehatan untuk UKP Rujukan, UKM dan UKM Rujukan Tingkat Daerah Provinsi			130.000.000			130.000.000		130.000.000		
		1.02.02.1.04.02		Peningkatan Tata Kelola Rumah Sakit		Persentase penyediaan layanan kesehatan untuk UKP rujukan, UKM dan UKM rujukan tingkat daerah provinsi	%	30	130.000.000	30		130.000.000	30	130.000.000		
		1.02.02.1.04.03		Peningkatan Mutu Pelayanan Fasilitas Kesehatan		Pengelolaan Pelayanan Kesehatan Penyakit Menular dan Tidak Menular			130.000.000			130.000.000		130.000.000		
		1.02.03	PROGRAM PENINGKATAN KAPASITAS SUMBER DAYA MANUSIA KESEHATAN			Jumlah pasien kusta yang mendapatkan pelayanan	Orang	100	130.000.000	100		130.000.000	100	130.000.000		OPD Provinsi; JAWA TENGAH --> JEPARA
		1.02.03.1.02		Pengembangan Mutu dan Peningkatan Kompetensi Teknis Sumber Daya		Penerbitan Izin Rumah Sakit Kelas B dan Fasilitas Pelayanan Kesehatan Tingkat Daerah Provinsi			866.600.000			866.600.000		824.000.000		
						Persentase Tingkat Capaian Hasil Penilaian Akreditasi Nasional dan Peningkatan Tata Kelola Rumah Sakit	%	20	866.600.000	20		866.600.000	20	824.000.000		
						Persentase peningkatan tata kelola RS	%	20	866.600.000	20		866.600.000	20	824.000.000		OPD Provinsi; JAWA TENGAH --> JEPARA
						Persentase tingkat capaian hasil penilaian akreditasi nasional	%									OPD Provinsi; JAWA TENGAH --> JEPARA
						Persentase SDM kesehatan dan non kesehatan yang terlatih	%	100					100			RSUD Kelet Donorejo

		Manusia Kesehatan Tingkat Daerah Provinsi		Jumlah diklat yang dilaksanakan		Kegiatan		50		50		50			
		1.02.03.1.02.01		Peningkatan Kompetensi dan Kualifikasi Sumber Daya Manusia Kesehatan											
					Jumlah SDM kesehatan dan non kesehatan yang mengikuti diklat	Orang	100						100		OPD Provinsi: JAWA TENGAH --> JEPARA
		1.02.05	PROGRAM PEMBERDAYAAN MASYARAKAT BIDANG KESEHATAN					200.000.000		200.000.000			242.600.000		
					Persentase capaian peserta kegiatan promosi dan pemberdayaan masyarakat tingkat provinsi	%	100	200.000.000	100	200.000.000	100		242.600.000	RSUD Kelet Donorejo	
		1.02.05.1.01		Advokasi, Pemberdayaan, Kemitraan, Peningkatan Peran Serta Masyarakat dan Lintas Sektor Tingkat Daerah Provinsi				200.000.000		200.000.000			242.600.000		
					Jumlah advokasi, pemberdayaan, kemitraan, peningkatan peran serta masyarakat dan lintas sektor tingkat daerah provinsi	Kegiatan	85	200.000.000	85	200.000.000	85		242.600.000		
		1.02.05.1.01.01		Peningkatan Upaya Advokasi Kesehatan, Pemberdayaan, Penggalangan Kemitraan, Peran Serta Masyarakat dan Lintas Sektor Tingkat Daerah Provinsi				200.000.000		200.000.000			242.600.000		
					Jumlah peserta kegiatan preventif promotif pendukung HWW	Orang	300	200.000.000	300	200.000.000	300		242.600.000		OPD Provinsi: JAWA TENGAH --> JEPARA
meningkatkan tata kelola organisasi								86.428.212.000		87.178.384.000			95.258.682.000	Dinas Kesehatan	
	Meningkatnya kualitas pelayanan				Nilai kepuasan Masyarakat	Angka	85.5		85.5		85.5			Dinas Kesehatan	
								86.428.212.000		87.178.384.000			95.258.682.000		
					Nilai Kepuasan Masyarakat	Angka	85.5	86.428.212.000	85.5		86	85.5	95.258.682.000	Dinas Kesehatan	
		X.XX.01	PROGRAM PENUNJANG URUSAN PEMERINTAHAN DAERAH PROVINSI					86.428.212.000		87.178.384.000			95.258.682.000		
					CRR Total	%	35	57.028.000.000	35	57.580.100.000	35		58.797.223.000	RSUD Kelet Donorejo	
		X.XX.01.1.10		Peningkatan Pelayanan BLUD				57.028.000.000		57.580.100.000			58.797.223.000		
					Persentase CRR Parsial	%	95	57.028.000.000	95	57.580.100.000	95		58.797.223.000		
		X.XX.01.1.10.01		Pelayanan dan Penunjang Pelayanan BLUD				57.028.000.000		57.580.100.000			58.797.223.000		
					Capaian realisasi fisik kegiatan	%	100	57.028.000.000	100	57.580.100.000	100		58.797.223.000		OPD Provinsi: JAWA TENGAH --> JEPARA
					Presentase Ketercapaian Pelayanan Umum, Kepegawaian dan Keuangan Perangkat Daerah	%	100	29.400.212.000	100	29.598.284.000	100		36.461.459.000	RSUD Kelet Donorejo	
		X.XX.01.1.02		Administrasi Keuangan Perangkat Daerah				29.400.212.000		29.598.284.000			36.461.459.000		
					Jumlah laporan pelaksanaan administrasi keuangan Perangkat Daerah	Dokumen	14	29.400.212.000	14	29.598.284.000	14		36.461.459.000		
		X.XX.01.1.02.01		Penyediaan Gaji dan Tunjangan ASN				29.400.212.000		29.598.284.000			36.461.459.000		
					Jumlah bulan terpenuhinya kebutuhan gaji dan tunjangan ASN	Bulan	14	29.400.212.000	14	29.598.284.000	14		36.461.459.000		OPD Provinsi: JAWA TENGAH --> JEPARA
		X.XX.01.1.07		Pengadaan Barang Milik Daerah Penunjang Urusan Pemerintah Daerah											
					Jumlah Laporan Pengadaan Barang Milik Daerah Penunjang Urusan Pemerintah Daerah	Dokumen	0		0		0				
		X.XX.01.1.07.02		Pengadaan Kendaraan Dinas Operasional atau Lapangan											
					Jumlah unit pengadaan kendaraan dinas operasional	Unit	0		0		0				OPD Provinsi: JAWA TENGAH --> JEPARA
		JUMLAH						87.624.812.000		88.374.984.000			103.411.282.000		

Tujuan	Sasaran	Kode	Program	Kegiatan	Sub Kegiatan	INDIKATOR (TUJUAN, SASARAN, PROGRAM, KEGIATAN, SUB KEGIATAN)	Satuan	Capaian Kinerja Program dan Kerangka Pendanaan						Unit Kerja Perangkat Daerah	Lokasi	
								RKPD		APBD		P-RKPD				
								Target	Rp (000)	Target	Rp (000)	Target	Rp (000)			
(1)	(2)	(3)	(4)	(5)	(6)	(7)	(8)	(9)	(10)	(11)	(12)	(13)	(14)	(15)	(16)	
		1.02.03.1.02.01			Peningkatan Kompetensi dan Kualifikasi Sumber Daya Manusia Kesehatan	Jumlah diklat yang dilaksanakan	Kegiatan	24			24			24		
		1.02.05	PROGRAM PEMBERDAYAAN MASYARAKAT BIDANG KESEHATAN			Jumlah SDM Kesehatan dan non kesehatan yang mengikuti diklat	Orang	500			500			500		OPD Provinsi: JAWA TENGAH --> KOTA SEMARANG
						Persentase capaian peserta kegiatan promosi dan pemberdayaan masyarakat tingkat provinsi	%	100	500.000.000	100	500.000.000	100	500.000.000	500.000.000		RSJD Dr. Amino Gondohutomo
		1.02.05.1.01		Advokasi, Pemberdayaan, Kemitraan, Peningkatan Peran Serta Masyarakat dan Lintas Sektor Tingkat Daerah Provinsi					500.000.000		500.000.000			500.000.000		
						Jumlah advokasi pemberdayaan, kemitraan, peningkatan peran serta masyarakat dan lintas sektor tingkat daerah provinsi	Kegiatan	5	500.000.000	5	500.000.000	5	500.000.000	500.000.000		
		1.02.05.1.01.01		Peningkatan Upaya Advokasi Kesehatan, Pemberdayaan, Penggalangan Kemitraan, Peran Serta Masyarakat dan Lintas Sektor Tingkat Daerah Provinsi					500.000.000		500.000.000			500.000.000		
						Jumlah peserta kegiatan preventif promotif pendukung HWW	Orang	1500	500.000.000	1500	500.000.000	1500	500.000.000	500.000.000		OPD Provinsi: JAWA TENGAH --> KOTA SEMARANG
meningkatkan tata kelola organisasi									117.767.927.000		119.893.632.000		145.878.429.000		Dinas Kesehatan	
	Meningkatnya kualitas pelayanan					Nilai kepuasan Masyarakat	Angka	85.5		85.5		85.5			Dinas Kesehatan	
									117.767.927.000		119.893.632.000		145.878.429.000			
						Nilai Kepuasan Masyarakat	Angka	85.5	117.767.927.000	85.5		86	85.5	145.878.429.000	Dinas Kesehatan	
		X.XX.01	PROGRAM PENUNJANG URUSAN PEMERINTAHAN DAERAH PROVINSI						117.767.927.000		119.893.632.000			145.878.429.000		
						CRR Total	%	45	63.000.000.000	45	64.754.000.000	45	82.819.713.000	82.819.713.000	RSJD Dr. Amino Gondohutomo	
		X.XX.01.1.10		Peningkatan Pelayanan BLUD					63.000.000.000		64.754.000.000			82.819.713.000		
						CRR Parsial	%	96	63.000.000.000	96	64.754.000.000	96	82.819.713.000	82.819.713.000		
		X.XX.01.1.10.01		Pelayanan dan Penunjang Pelayanan BLUD					63.000.000.000		64.754.000.000			82.819.713.000		
						Capaian realisasi fisik kegiatan	%	100	63.000.000.000	100	64.754.000.000	100	82.819.713.000	82.819.713.000	OPD Provinsi: JAWA TENGAH --> KOTA SEMARANG	
						Persentase ketercapaian pelayanan umum, kepegawaian dan keuangan Perangkat Daerah	%	100	54.767.927.000	100	55.139.632.000	100	63.058.716.000	63.058.716.000	RSJD Dr. Amino Gondohutomo	
		X.XX.01.1.02		Administrasi Keuangan Perangkat Daerah					54.767.927.000		55.139.632.000			63.058.716.000		
						Jumlah laporan pelaksanaan administrasi keuangan perangkat daerah	Dokumen	12	54.767.927.000	12	55.139.632.000	12	63.058.716.000	63.058.716.000		
		X.XX.01.1.02.01		Penyediaan Gaji dan Tunjangan ASN					54.767.927.000		55.139.632.000			63.058.716.000		
						Jumlah bulan terpenuhinya kebutuhan gaji dan tunjangan ASN	Bulan	12	54.767.927.000	12	55.139.632.000	12	63.058.716.000	63.058.716.000	OPD Provinsi: JAWA TENGAH --> KOTA SEMARANG	
		X.XX.01.1.07		Pengadaan Barang Milik Daerah Penunjang Urusan Pemerintah Daerah												
						Jumlah laporan pengadaan barang milik daerah penunjang urusan pemerintah daerah	Dokumen	0		0		0				
		X.XX.01.1.07.02		Pengadaan Kendaraan Dinas Operasional atau Lapangan												
						Jumlah unit kendaraan dinas operasional yang diadakan	Unit	0		0		0			OPD Provinsi: JAWA TENGAH --> KOTA SEMARANG	
JUMLAH									118.569.983.000		120.695.688.000		157.902.485.000			

Tujuan	Sasaran	Kode	Program	Kegiatan	Sub Kegiatan	INDIKATOR (TUJUAN, SASARAN, PROGRAM, KEGIATAN, SUB KEGIATAN)	Satuan	Capaian Kinerja Program dan Kerangka Pendanaan						Unit Kerja Perangkat Daerah	Lokasi
								RKPD		APBD		P-RKPD			
								Target	Rp (000)	Target	Rp (000)	Target	Rp (000)		
(1)	(2)	(3)	(4)	(5)	(6)	(7)	(8)	(9)	(10)	(11)	(12)	(13)	(14)	(15)	(16)
meningkatkan derajat kesehatan masyarakat									26.123.434.000		27.123.434.000		28.363.434.000	Dinas Kesehatan	
						Angka Harapan Hidup	Tahun	74.72		74.72		74.72		Dinas Kesehatan	
	Menurunnya angka kesakitan dan angka kematian								26.123.434.000		27.123.434.000		28.363.434.000		
						Persentase capaian SPM di RSJD Surakarta	%	97.33	26.123.434.000	97.33	97	97.33	28.363.434.000	Dinas Kesehatan	
		1.02.02	PROGRAM PEMENUHAN UPAYA KESEHATAN PERORANGAN DAN UPAYA KESEHATAN MASYARAKAT						24.873.434.000		25.873.434.000		27.053.434.000		
						Ketercapaian upaya pencegahan dan pengendalian Penyakit Tidak Menular (PTM)	%	100		100		100		RSJD Surakarta	
		1.02.02.1.02		Penyediaan Layanan Kesehatan untuk UKP Rujukan, UKM dan UKM Rujukan Tingkat Daerah Provinsi											
						Persentase penyediaan layanan kesehatan untuk UKP rujukan, UKM dan UKM rujukan tingkat daerah provinsi	%	100		100		100			
		1.02.02.1.02.13		Pengelolaan Pelayanan Kesehatan Orang dengan Masalah Kesehatan Jiwa (ODMK)											
						Jumlah ODMK dan ODGJ yang terlayani	Orang	42194		42194		42194			OPD Provinsi; JAWA TENGAH --> KOTA SURAKARTA
						Persentase Pemenuhan Upaya kesehatan perorangan dan upaya kesehatan masyarakat	%	95	24.873.434.000	95	25.873.434.000	95	27.053.434.000	RSJD Surakarta	
		1.02.02.1.01		Penyediaan Fasilitas Pelayanan, Sarana, Prasarana dan Alat Kesehatan untuk UKP Rujukan, UKM dan UKM Rujukan Tingkat Daerah Provinsi					24.404.434.000		25.404.434.000		26.583.434.000		
						Persentase Penyediaan Fasilitas Pelayanan, Sarana, Prasarana dan Alat Kesehatan Untuk UKP Rujukan, UKM dan UKM Rujukan Tingkat Daerah Provinsi	%	90	24.404.434.000	90	25.404.434.000	90	26.583.434.000		
		1.02.02.1.01.01		Pembangunan Rumah Sakit Beserta Sarana dan Prasarana Pendukungnya											
						Terpenuhinya Pembangunan Rumah Sakit Beserta Sarana dan Prasarana Pendukungnya	Paket	0		0		0			OPD Provinsi; JAWA TENGAH --> KOTA SURAKARTA
		1.02.02.1.01.03		Pengembangan Rumah Sakit											OPD Provinsi; JAWA TENGAH --> KOTA SURAKARTA
						Terpenuhinya pengembangan Rumah Sakit	Paket	0		0		0			OPD Provinsi; JAWA TENGAH --> KOTA SURAKARTA
		1.02.02.1.01.09		Rehabilitasi dan Pemeliharaan Rumah Sakit											OPD Provinsi; JAWA TENGAH --> KOTA SURAKARTA
						Terpenuhinya rehabilitasi dan pemeliharaan Rumah Sakit	Paket	0		0		0			OPD Provinsi; JAWA TENGAH --> KOTA SURAKARTA
		1.02.02.1.01.10		Pengadaan Alat Kesehatan/Alat Penunjang Medik Fasilitas Layanan Kesehatan									1.240.000.000		
						Jumlah pemenuhan alat kesehatan / alat penunjang medik	Paket	0		0		1	1.240.000.000		OPD Provinsi; JAWA TENGAH --> KOTA SURAKARTA
		1.02.02.1.01.11		Pengadaan Sarana di Fasilitas Layanan Kesehatan											
						Jumlah pemenuhan sarana layanan kesehatan	Paket	0		0		0			OPD Provinsi; JAWA TENGAH --> KOTA SURAKARTA
		1.02.02.1.01.12		Pengadaaaan Prasarana Fasilitas Layanan Kesehatan					15.000.000.000		16.250.000.000		16.250.000.000		
						Jumlah pemenuhan prasarana layanan kesehatan	Paket	1	15.000.000.000	1	16.250.000.000	1	16.250.000.000		OPD Provinsi; JAWA TENGAH --> KOTA SURAKARTA
		1.02.02.1.01.13		Pengadaan dan Pemeliharaan Alat Kalibrasi											
						Jumlah pengadaan dan pemeliharaan alat kalibrasi	Paket	0		0		0			OPD Provinsi; JAWA TENGAH --> KOTA SURAKARTA
		1.02.02.1.01.14		Pengadaan Bahan Habis Pakai Lainnya (Sprei, Handuk dan Habis Pakai Lainnya)					1.548.434.000		1.548.434.000		1.487.434.000		
						Jumlah penyediaan bahan habis pakai	Paket	3	1.548.434.000	3	1.548.434.000	3	1.487.434.000		OPD Provinsi; JAWA TENGAH --> KOTA SURAKARTA
		1.02.02.1.01.20		Penyediaan Telemedicine di Fasilitas Pelayanan Kesehatan											
						Jumlah ketersediaan pelayanan telemedicine di fasyankes	Paket	1		1		1			OPD Provinsi; JAWA TENGAH --> KOTA SURAKARTA
		1.02.02.1.01.22		Pengadaan Obat, Vaksin, Makanan dan Minuman serta Fasilitas Kesehatan Lainnya					7.856.000.000		7.606.000.000		7.606.000.000		
						jumlah penyediaan obat, vaksin ,makan minum serta faskes lainnya	Paket	2	7.856.000.000	2	7.606.000.000	2	7.606.000.000		OPD Provinsi; JAWA TENGAH --> KOTA SURAKARTA
		1.02.02.1.04		Penerbitan Izin Rumah Sakit Kelas B dan Fasilitas Pelayanan Kesehatan Tingkat Daerah Provinsi					469.000.000		469.000.000		470.000.000		
						Persentase tingkat capaian hasil penilaian akreditasi nasional dan peningkatan tata kelola rumah sakit	%	95	469.000.000	95	469.000.000	95	470.000.000		
		1.02.02.1.04.02		Peningkatan Tata Kelola Rumah Sakit					469.000.000		469.000.000		470.000.000		
						Persentase peningkatan tata kelola RS	%	100	469.000.000	100	469.000.000	100	470.000.000		OPD Provinsi; JAWA TENGAH --> KOTA SURAKARTA
		1.02.02.1.04.03		Peningkatan Mutu Pelayanan Fasilitas Kesehatan											
						Persentase tingkat capaian hasil penilaian akreditasi nasional	%	80		80		80			OPD Provinsi; JAWA TENGAH --> KOTA SURAKARTA

Tujuan	Sasaran	Kode	Program	Kegiatan	Sub Kegiatan	INDIKATOR (TUJUAN, SASARAN, PROGRAM, KEGIATAN, SUB KEGIATAN)	Satuan	Capaian Kinerja Program dan Kerangka Pendanaan						Unit Kerja Perangkat Daerah	Lokasi
								RKPD		APBD		P-RKPD			
								Target	Rp (000)	Target	Rp (000)	Target	Rp (000)		
(1)	(2)	(3)	(4)	(5)	(6)	(7)	(8)	(9)	(10)	(11)	(12)	(13)	(14)	(15)	(16)
		1.02.03	PROGRAM PENINGKATAN KAPASITAS SUMBER DAYA MANUSIA KESEHATAN						750.000.000		750.000.000		750.000.000		
						Persentase SDM kesehatan dan non kesehatan yang terlatih	%	100	750.000.000	100	750.000.000	100	750.000.000	RSJD Surakarta	
		1.02.03.1.02		Pengembangan Mutu dan Peningkatan Kompetensi Teknis Sumber Daya Manusia Kesehatan Tingkat Daerah Provinsi					750.000.000		750.000.000		750.000.000		
						Jumlah diklat yang dilaksanakan	Kegiatan	5	750.000.000	5	750.000.000	5	750.000.000		
		1.02.03.1.02.01		Peningkatan Kompetensi dan Kualifikasi Sumber Daya Manusia Kesehatan					750.000.000		750.000.000		750.000.000		
						Jumlah SDM Kesehatan dan non kesehatan yang mengikuti diklat	Orang	2750	750.000.000	2750	750.000.000	2750	750.000.000		OPD Provinsi: JAWA TENGAH --> KOTA SURAKARTA
		1.02.05	PROGRAM PEMBERDAYAAN MASYARAKAT BIDANG KESEHATAN						500.000.000		500.000.000		560.000.000		
						Persentase capaian peserta kegiatan promosi dan pemberdayaan masyarakat tingkat provinsi	%	95	500.000.000	95	500.000.000	95	560.000.000	RSJD Surakarta	
		1.02.05.1.01		Advokasi, Pemberdayaan, Kemitraan, Peningkatan Peran Serta Masyarakat dan Lintas Sektor Tingkat Daerah Provinsi					500.000.000		500.000.000		560.000.000		
						Jumlah Advokasi, Pemberdayaan, Kemitraan, Peningkatan Peran Serta Masyarakat dan Lintas Sektor Tingkat Daerah Provinsi	Kegiatan	3	500.000.000	3	500.000.000	3	560.000.000		
		1.02.05.1.01.01		Peningkatan Upaya Advokasi Kesehatan, Pemberdayaan, Penggalangan Kemitraan, Peran Serta Masyarakat dan Lintas Sektor Tingkat Daerah Provinsi					500.000.000		500.000.000		560.000.000		
						Jumlah peserta kegiatan preventif promotif pendukung HWW	Orang	40000	500.000.000	40000	500.000.000	40000	560.000.000		OPD Provinsi: JAWA TENGAH --> KOTA SURAKARTA
meningkatkan tata kelola organisasi									107.535.709.000		106.938.775.000		133.914.802.000	Dinas Kesehatan	
	Meningkatnya kualitas pelayanan					Nilai kepuasan Masyarakat	Angka	85.5		85.5		85.5		Dinas Kesehatan	
									107.535.709.000		106.938.775.000		133.914.802.000		
						Nilai Kepuasan Masyarakat	Angka	85.5	107.535.709.000	85.5		86	133.914.802.000	Dinas Kesehatan	
		X.XX.01	PROGRAM PENUNJANG URUSAN PEMERINTAHAN DAERAH PROVINSI						107.535.709.000		106.938.775.000		133.914.802.000		
						Cost Recovery Rate (CRR) Total	%	35	50.000.000.000	35	50.000.000.000	35	71.050.694.000	RSJD Surakarta	
		X.XX.01.1.10		Peningkatan Pelayanan BLUD					50.000.000.000		50.000.000.000		71.050.694.000		
						Cost Recovery rate (CRR) Parsial	%	100	50.000.000.000	100	50.000.000.000	100	71.050.694.000		
		X.XX.01.1.10.01		Pelayanan dan Penunjang Pelayanan BLUD					50.000.000.000		50.000.000.000		71.050.694.000		
						Capaian realisasi fisik kegiatan	%	100	50.000.000.000	100	50.000.000.000	100	71.050.694.000		OPD Provinsi: JAWA TENGAH --> KOTA SURAKARTA
						Persentase ketercapaian pelayanan umum, kepegawaian dan keuangan perangkat daerah	%	100	57.535.709.000	100	56.938.775.000	100	62.864.108.000	RSJD Surakarta	
		X.XX.01.1.02		Administrasi Keuangan Perangkat Daerah					57.535.709.000		56.938.775.000		62.864.108.000		
						Jumlah laporan pelaksanaan administrasi keuangan Perangkat Daerah	Dokumen	1	57.535.709.000	1	56.938.775.000	1	62.864.108.000		
		X.XX.01.1.02.01		Penyediaan Gaji dan Tunjangan ASN					57.535.709.000		56.938.775.000		62.864.108.000		
						Jumlah bulan terpenuhinya kebutuhan gaji dan tunjangan ASN	Bulan	12	57.535.709.000	12	56.938.775.000	12	62.864.108.000		OPD Provinsi: JAWA TENGAH --> KOTA SURAKARTA
		X.XX.01.1.07		Pengadaan Barang Milik Daerah Penunjang Urusan Pemerintah Daerah											
						Jumlah laporan pengadaan barang milik daerah penunjang urusan pemerintah daerah	Dokumen	1		1		1			
		X.XX.01.1.07.02		Pengadaan Kendaraan Dinas Operasional atau Lapangan											
						Jumlah unit pengadaan kendaraan dinas operasional	Unit	1		1		1			OPD Provinsi: JAWA TENGAH --> KOTA SURAKARTA
JUMLAH															
									133.659.143.000		134.062.209.000		162.278.236.000		

Tujuan	Sasaran	Kode	Program	Kegiatan	Sub Kegiatan	INDIKATOR (TUJUAN, SASARAN, PROGRAM, KEGIATAN, SUB KEGIATAN)	Satuan	Capaian Kinerja Program dan Kerangka Pendanaan						Unit Kerja Perangkat Daerah	Lokasi
								RKPD		APBD		P-RKPD			
								Target	Rp (000)	Target	Rp (000)	Target	Rp (000)		
(1)	(2)	(3)	(4)	(5)	(6)	(7)	(8)	(9)	(10)	(11)	(12)	(13)	(14)	(15)	(16)
meningkatkan derajat kesehatan masyarakat									679.797.000		679.797.000		1.239.154.000	Dinas Kesehatan	
	Menurunnya angka kesakitan dan angka kematian					Angka Harapan Hidup	Tahun	74.72		74.72		74.72		Dinas Kesehatan	
						Persentase capaian SPM di RSJD Dr. RM Soedjarwadi	%	97	679.797.000	97	679.797.000	97	1.239.154.000	Dinas Kesehatan	
		1.02.02	PROGRAM PEMENUHAN UPAYA KESEHATAN PERORANGAN DAN UPAYA KESEHATAN MASYARAKAT						523.700.000		523.700.000		1.083.057.000		
						Ketercapaian upaya pencegahan dan pengendalian penyakit tidak menular (PTM)	%	100		100		100		RSJD Dr. RM. Soedjarwadi	
		1.02.02.1.02		Penyediaan Layanan Kesehatan untuk UKP Rujukan, UKM dan UKM Rujukan Tingkat Daerah Provinsi											
						Persentase Penyediaan Layanan Kesehatan Untuk UKP Rujukan, UKM dan UKM Rujukan Tingkat Daerah Provinsi	%	100		100		100			
		1.02.02.1.02.13		Pengelolaan Pelayanan Kesehatan Orang dengan Masalah Kesehatan Jiwa (ODMK)											
						Jumlah ODGJ dan ODMK yang terlayani	Orang	23000		23000		23000			OPD Provinsi, JAWA TENGAH --> KLATEN
						Persentase Pemenuhan upaya Kesehatan Perorangan dan Upaya Kesehatan Masyarakat	%	100	523.700.000	100	523.700.000	100	1.083.057.000	RSJD Dr. RM. Soedjarwadi	
		1.02.02.1.01		Penyediaan Fasilitas Pelayanan, Sarana, Prasarana dan Alat Kesehatan untuk UKP Rujukan, UKM dan UKM Rujukan Tingkat Daerah Provinsi								559.357.000			
						Persentase Penyediaan Fasilitas Pelayanan, Sarana, Prasarana dan Alat Kesehatan Untuk UKP Rujukan, UKM dan UKM Rujukan Tingkat Daerah Provinsi	%	100		100		100	559.357.000		
		1.02.02.1.01.10		Pengadaan Alat Kesehatan/Alat Penunjang Medik Fasilitas Layanan Kesehatan								559.357.000			
						Jumlah pemenuhan Alat Kesehatan/Alat Penunjang Medik Fasilitas Layanan Kesehatan	Paket	1		1		1	559.357.000		OPD Provinsi, JAWA TENGAH --> KLATEN
		1.02.02.1.01.11		Pengadaan Sarana di Fasilitas Layanan Kesehatan											
						Jumlah pemenuhan sarana layanan kesehatan	Paket	1		1		1			OPD Provinsi, JAWA TENGAH --> KLATEN
		1.02.02.1.01.12		Pengadaaaan Prasarana Fasilitas Layanan Kesehatan											
						Jumlah pemenuhan prasarana layanan kesehatan	Paket	1		1		1			OPD Provinsi, JAWA TENGAH --> KLATEN
		1.02.02.1.01.13		Pengadaan dan Pemeliharaan Alat Kalibrasi											
						Jumlah pengadaan dan pemeliharaan alat kalibrasi	Paket	0		0		0			OPD Provinsi, JAWA TENGAH --> KLATEN
		1.02.02.1.01.14		Pengadaan Bahan Habis Pakai Lainnya (Sprei, Handuk dan Habis Pakai Lainnya)											
						Jumlah penyediaan bahan habis pakai	Paket	1		1		1			OPD Provinsi, JAWA TENGAH --> KLATEN
		1.02.02.1.01.20		Penyediaan Telemedicine di Fasilitas Pelayanan Kesehatan											
						Jumlah ketersediaan pelayanan telemedicine di fasyankes	Paket	0		0		0			OPD Provinsi, JAWA TENGAH --> KLATEN
		1.02.02.1.01.22		Pengadaan Obat, Vaksin, Makanan dan Minuman serta Fasilitas Kesehatan Lainnya											
						Jumlah penyediaan obat, vaksin, makan minum serta faskes lainnya	Paket	1		1		1			OPD Provinsi, JAWA TENGAH --> KLATEN
		1.02.02.1.04		Penerbitan Izin Rumah Sakit Kelas B dan Fasilitas Pelayanan Kesehatan Tingkat Daerah Provinsi					523.700.000		523.700.000		523.700.000		
						Persentase tingkat capaian hasil penilaian akreditasi nasional dan peningkatan tata kelola rumah sakit	%	100	523.700.000	100	523.700.000	100	523.700.000		
		1.02.02.1.04.02		Peningkatan Tata Kelola Rumah Sakit					523.700.000		523.700.000		523.700.000		
						Persentase peningkatan tata kelola RS	%	100	523.700.000	100	523.700.000	100	523.700.000		OPD Provinsi, JAWA TENGAH --> KLATEN
		1.02.02.1.04.03		Peningkatan Mutu Pelayanan Fasilitas Kesehatan											
						Persentase tingkat capaian hasil penilaian akreditasi nasional	%	0		0		0			OPD Provinsi, JAWA TENGAH --> KLATEN
		1.02.03	PROGRAM PENINGKATAN KAPASITAS SUMBER DAYA MANUSIA KESEHATAN						33.200.000		33.200.000		33.200.000		
						Persentase SDM kesehatan dan non kesehatan yang terlatih	%	89	33.200.000	89	33.200.000	89	33.200.000	RSJD Dr. RM. Soedjarwadi	
		1.02.03.1.02		Pengembangan Mutu dan Peningkatan Kompetensi Teknis Sumber Daya Manusia Kesehatan Tingkat Daerah Provinsi					33.200.000		33.200.000		33.200.000		
						Jumlah diklat yang dilaksanakan	Kegiatan	4	33.200.000	4	33.200.000	4	33.200.000		
		1.02.03.1.02.01		Peningkatan Kompetensi dan Kualifikasi Sumber Daya Manusia Kesehatan					33.200.000		33.200.000		33.200.000		
						Jumlah SDM Kesehatan dan non kesehatan yang mengikuti diklat	Orang	445	33.200.000	445	33.200.000	445	33.200.000		OPD Provinsi, JAWA TENGAH --> KLATEN

Tujuan	Sasaran	Kode	Program	Kegiatan	Sub Kegiatan	INDIKATOR (TUJUAN, SASARAN, PROGRAM, KEGIATAN, SUB KEGIATAN)	Satuan	Capaian Kinerja Program dan Kerangka Pendanaan						Unit Kerja Perangkat Daerah	Lokasi
								RKPDP		APBD		P-RKPDP			
								Target	Rp (000)	Target	Rp (000)	Target	Rp (000)		
(1)	(2)	(3)	(4)	(5)	(6)	(7)	(8)	(9)	(10)	(11)	(12)	(13)	(14)	(15)	(16)
		1.02.05	PROGRAM PEMBERDAYAAN MASYARAKAT BIDANG KESEHATAN						122.897.000		122.897.000		122.897.000		
						Persentase capaian peserta kegiatan promosi dan pemberdayaan masyarakat tingkat provinsi	%	20.35	122.897.000	20.35	122.897.000	20.35	122.897.000	RSJD Dr. RM. Soedjarwadi	
		1.02.05.1.01		Advokasi, Pemberdayaan, Kemirraan, Peningkatan Peran Serta Masyarakat dan Lintas Sektor Tingkat Daerah Provinsi					122.897.000		122.897.000		122.897.000		
				Jumlah advokasi, pemberdayaan, kemirraan, peningkatan peran serta masyarakat dan lintas sektor tingkat daerah provinsi	Kegiatan		7		122.897.000	7	122.897.000	7	122.897.000		
		1.02.05.1.01.01		Peningkatan Upaya Advokasi Kesehatan, Pemberdayaan, Penggalangan Kemirraan, Peran Serta Masyarakat dan Lintas Sektor Tingkat Daerah Provinsi					122.897.000		122.897.000		122.897.000		
				Jumlah peserta kegiatan promotif preventif pendukung HWW	Orang		1150		122.897.000	1150	122.897.000	1150	122.897.000		OPD Provinsi; JAWA TENGAH --> KLATEN
meningkatkan tata kelola organisasi									101.373.299.000		103.634.002.000		108.477.547.000	Dinas Kesehatan	
	Meningkatnya kualitas pelayanan					Nilai kepuasan Masyarakat	Angka	85.5		85.5		85.5		Dinas Kesehatan	
						Nilai Kepuasan Masyarakat	Angka	85.5	101.373.299.000	85.5	103.634.002.000	86	108.477.547.000	Dinas Kesehatan	
		X.XX.01	PROGRAM PENUNJANG URUSAN PEMERINTAHAN DAERAH PROVINSI						101.373.299.000		103.634.002.000		108.477.547.000		
				CRR total	%		37.39		63.000.000.000	37.39	65.000.000.000	37.39	62.474.281.000	RSJD Dr. RM. Soedjarwadi	
		X.XX.01.1.10		Peningkatan Pelayanan BLUD					63.000.000.000		65.000.000.000		62.474.281.000		
				CRR parsial	%		68.25		63.000.000.000	68.25	65.000.000.000	68.25	62.474.281.000		
		X.XX.01.1.10.01		Pelayanan dan Penunjang Pelayanan BLUD					63.000.000.000		65.000.000.000		62.474.281.000		
				Capaian realisasi fisik kegiatan	%		100		63.000.000.000	100	65.000.000.000	100	62.474.281.000		OPD Provinsi; JAWA TENGAH --> KLATEN
				Persentase ketercapaian pelayanan umum, kepegawaian dan keuangan perangkat daerah	%		100		38.373.299.000	100	38.634.002.000	100	46.003.266.000	RSJD Dr. RM. Soedjarwadi	
		X.XX.01.1.02		Administrasi Keuangan Perangkat Daerah					38.373.299.000		38.634.002.000		46.003.266.000		
				Jumlah laporan pelaksanaan administrasi keuangan perangkat daerah	Dokumen		1		38.373.299.000	1	38.634.002.000	1	46.003.266.000		
		X.XX.01.1.02.01		Penyediaan Gaji dan Tunjangan ASN					38.373.299.000		38.634.002.000		46.003.266.000		
				Jumlah bulan terpenuhinya kebutuhan gaji dan tunjangan ASN	Bulan		12		38.373.299.000	12	38.634.002.000	12	46.003.266.000		OPD Provinsi; JAWA TENGAH --> KLATEN
		X.XX.01.1.07		Pengadaan Barang Milik Daerah Penunjang Urusan Pemerintah Daerah											
				Jumlah laporan pengadaan barang milik daerah penunjang urusan pemerintah daerah	Dokumen		0			0		0			
		X.XX.01.1.07.02		Pengadaan Kendaraan Dinas Operasional atau Lapangan											
				Jumlah unit pengadaan kendaraan dinas operasional	Unit										OPD Provinsi; JAWA TENGAH --> KLATEN
JUMLAH									102.053.096.000		104.313.799.000		109.716.701.000		

Rencana Program, Kegiatan, dan Pendanaan Perangkat Daerah Provinsi Jawa Tengah Tahun 2023
Dinas Pekerjaan Umum Bina Marga dan Cipta Karya

Tujuan	Sasaran	Kode	Program	Kegiatan	Sub Kegiatan	INDIKATOR (TUJUAN, SASARAN, PROGRAM, KEGIATAN, SUB KEGIATAN)	Satuan	Capaian Kinerja Program dan Kerangka Pendanaan						Unit Kerja Perangkat Daerah	Lokasi
								RPKD		APBD		P-RPKD			
								Target	Rp (000)	Target	Rp (000)	Target	Rp (000)		
(1)	(2)	(3)	(4)	(5)	(6)	(7)	(8)	(9)	(10)	(11)	(12)	(13)	(14)	(15)	(16)
Meningkatkan Kualitas dan Kapasitas sesuai dengan Standar Jalan Provinsi sebagai Jalan Kolektor									440.156.525.000		437.206.525.000		456.482.237.000	Dinas Pekerjaan Umum Bina Marga dan Cipta Karya	
						Persentase Panjang Jalan provinsi sesuai standar jalan kolektor	%	44,24		44,24		44,24		Dinas Pekerjaan Umum Bina Marga dan Cipta Karya	
	Mempertahankan kondisi permukaan jalan dan bangunan pelengkap jalan baik								175.913.409.000		198.052.705.000		209.976.025.000		
						Persentase Panjang jalan provinsi kondisi permukaan dan bangunan pelengkap baik serta persentase panjang jembatan kondisi baik	%	92,35	175.913.409.000	92,35	92	90,87	209.976.025.000	Dinas Pekerjaan Umum Bina Marga dan Cipta Karya	
		1.03.10	PROGRAM PENYELENGGARAAN JALAN						175.913.409.000		198.052.705.000		209.976.025.000		
						Persentase panjang jalan provinsi kondisi permukaan baik BPJ Wilayah Cilacap	%	98,29	15.493.946.000	98,29	22.641.746.000	95,02	22.883.504.000	Balai Pengelolaan Jalan Wilayah Cilacap	
		1.03.10.1.01		Penyelenggaraan Jalan Provinsi					15.493.946.000		22.641.746.000		22.883.504.000		
						Panjang jalan provinsi yang dijaga dalam kondisi permukaan baik di BPJ Cilacap 1	Km	119,014	7.154.396.000	119,014	9.958.496.000	118,1	9.728.436.000	SEKSI JALAN DAN JEMBATAN WILAYAH 1	
		1.03.10.1.01.09		Rehabilitasi Jalan					1.230.700.000		3.872.300.000		3.642.240.000		
						Panjang Rehabilitasi Dinding Penahan Tanah di Wilayah Cilacap 1	Km	0,1	1.230.700.000	0,1	1.272.300.000	0,05	1.042.240.000	SEKSI JALAN DAN JEMBATAN WILAYAH 1	OPD Provinsi, JAWA TENGAH --> CILACAP
						Panjang Rehabilitasi Jalan di Wilayah Cilacap 1	Km	0		2	2.600.000.000	3,51	2.600.000.000	SEKSI JALAN DAN JEMBATAN WILAYAH 1	
						Panjang Rehabilitasi Saluran Drainase di Wilayah Cilacap 1	Km	0		0		0		SEKSI JALAN DAN JEMBATAN WILAYAH 1	
		1.03.10.1.01.11		Pemeliharaan Rutin Jalan					5.923.696.000		6.086.196.000		6.086.196.000		
						Panjang Pemeliharaan Rutin Jalan di Wilayah Cilacap 1	Km	120,014	5.923.696.000	118,01	6.086.196.000	118,01	6.086.196.000	SEKSI JALAN DAN JEMBATAN WILAYAH 1	OPD Provinsi, JAWA TENGAH --> BANYUMAS
						Panjang jalan provinsi yang dijaga dalam kondisi permukaan baik di BPJ Cilacap 2	Km	73,433	8.339.550.000	73,433	12.683.250.000	70,3	13.155.068.000	SEKSI JALAN DAN JEMBATAN WILAYAH 2	
		1.03.10.1.01.09		Rehabilitasi Jalan					4.055.420.000		7.986.620.000		7.986.620.000		
						Panjang Rehabilitasi Dinding Penahan Tanah di Wilayah Cilacap 2	Km	0		0		0		SEKSI JALAN DAN JEMBATAN WILAYAH 2	OPD Provinsi, JAWA TENGAH --> PURBALINGGA
						Panjang Rehabilitasi Jalan di Wilayah Cilacap 2	Km	2,5	4.055.420.000	5,5	7.986.620.000	7,13	7.986.620.000	SEKSI JALAN DAN JEMBATAN WILAYAH 2	OPD Provinsi, JAWA TENGAH --> PURBALINGGA
						Panjang Rehabilitasi Saluran Drainase di Wilayah Cilacap 2	Km	0		0		0		SEKSI JALAN DAN JEMBATAN WILAYAH 2	OPD Provinsi, JAWA TENGAH --> BANYUMAS
		1.03.10.1.01.11		Pemeliharaan Rutin Jalan					4.284.130.000		4.696.630.000		5.168.448.000		
						Panjang Pemeliharaan Rutin Jalan di Wilayah Cilacap 2	Km	74,933	4.284.130.000	71,93	4.696.630.000	70,3	5.168.448.000	SEKSI JALAN DAN JEMBATAN WILAYAH 2	OPD Provinsi, JAWA TENGAH --> BANYUMAS
						Persentase panjang jalan provinsi kondisi permukaan baik BPJ Wilayah Magelang	%	95,49	27.623.491.000	95,49	27.064.387.000	97,16	28.456.988.000	Balai Pengelolaan Jalan Wilayah Magelang	
		1.03.10.1.01		Penyelenggaraan Jalan Provinsi					27.623.491.000		27.064.387.000		28.456.988.000		
		1.03.10.1.01.09		Rehabilitasi Jalan					4.193.562.000		5.631.062.000		6.153.154.000	SEKSI JALAN DAN JEMBATAN WILAYAH 1	
						Panjang jalan provinsi yang dijaga dalam kondisi permukaan baik di BPJ Magelang 1	Km	100,653	4.193.562.000	100,653	5.631.062.000	100,19	6.153.154.000	SEKSI JALAN DAN JEMBATAN WILAYAH 1	
						Panjang Rehabilitasi Dinding Penahan Tanah di Wilayah Magelang 1	Km	0		0		0		SEKSI JALAN DAN JEMBATAN WILAYAH 1	OPD Provinsi, JAWA TENGAH --> MAGELANG
						Panjang Rehabilitasi Jalan di Wilayah Magelang 1	Km	0		1	1.325.000.000	1,01	1.325.000.000	SEKSI JALAN DAN JEMBATAN WILAYAH 1	OPD Provinsi, JAWA TENGAH --> MAGELANG
						Panjang Rehabilitasi Saluran Drainase di Wilayah Magelang 1	Km	0		0		0		SEKSI JALAN DAN JEMBATAN WILAYAH 1	
		1.03.10.1.01.11		Pemeliharaan Rutin Jalan					4.193.562.000		4.306.062.000		4.828.154.000		
						Panjang Pemeliharaan Rutin Jalan di Wilayah Magelang 1	Km	100,653	4.193.562.000	100,653	4.306.062.000	100,19	4.828.154.000	SEKSI JALAN DAN JEMBATAN WILAYAH 1	OPD Provinsi, JAWA TENGAH --> MAGELANG
						Panjang jalan provinsi yang dijaga dalam kondisi permukaan baik di BPJ Magelang 2	Km	185,07	23.429.929.000	185,07	21.433.325.000	178,07	22.303.834.000	SEKSI JALAN DAN JEMBATAN WILAYAH 2	
		1.03.10.1.01.09		Rehabilitasi Jalan					14.604.464.000		12.095.360.000		12.095.360.000		
						Panjang Rehabilitasi Dinding Penahan Tanah di Wilayah Magelang 2	Km	0		0		0		SEKSI JALAN DAN JEMBATAN WILAYAH 2	OPD Provinsi, JAWA TENGAH --> PURWOREJO
						Panjang Rehabilitasi Jalan di Wilayah Magelang 2	Km	7,4	14.604.464.000	8	12.095.360.000	8,3	12.095.360.000	SEKSI JALAN DAN JEMBATAN WILAYAH 2	OPD Provinsi, JAWA TENGAH --> PURWOREJO
						Panjang Rehabilitasi Saluran Drainase di Wilayah Magelang 2	Km	0		0		0		SEKSI JALAN DAN JEMBATAN WILAYAH 2	OPD Provinsi, JAWA TENGAH --> PURWOREJO
		1.03.10.1.01.11		Pemeliharaan Rutin Jalan					8.825.465.000		9.337.965.000		10.208.474.000		
						Panjang Pemeliharaan Rutin Jalan di Wilayah Magelang 2	Km	198,968	8.825.465.000	178,37	9.337.965.000	178,07	10.208.474.000	SEKSI JALAN DAN JEMBATAN WILAYAH 2	OPD Provinsi, JAWA TENGAH --> PURWOREJO
						Persentase panjang jalan provinsi kondisi permukaan baik BPJ Wilayah Pati	%	91,89	13.261.585.000	91,89	18.786.585.000	91,32	20.280.768.000	Balai Pengelolaan Jalan Wilayah Pati	
		1.03.10.1.01		Penyelenggaraan Jalan Provinsi					13.261.585.000		18.786.585.000		20.280.768.000		
						Panjang jalan provinsi yang dijaga dalam kondisi permukaan baik di BPJ Pati 1	Km	143,83	7.557.629.000	143,83	10.345.129.000	83,84	10.357.729.000	SEKSI JALAN DAN JEMBATAN WILAYAH 1	
		1.03.10.1.01.09		Rehabilitasi Jalan							2.625.000.000		2.625.000.000		
						Panjang Rehabilitasi Dinding Penahan Tanah di Wilayah Pati 1	Km	0		0		0		SEKSI JALAN DAN JEMBATAN WILAYAH 1	
						Panjang Rehabilitasi Jalan di Wilayah Pati 1	Km			2	2.625.000.000	2,98	2.625.000.000	SEKSI JALAN DAN JEMBATAN WILAYAH 1	OPD Provinsi, JAWA TENGAH --> JEPARA
						Panjang Rehabilitasi Saluran Drainase di Wilayah Pati 1	Km	0		0		0		SEKSI JALAN DAN JEMBATAN WILAYAH 1	
		1.03.10.1.01.11		Pemeliharaan Rutin Jalan					7.557.629.000		7.720.129.000		7.732.729.000		
						Panjang Pemeliharaan Rutin Jalan di Wilayah Pati 1	Km	113,19	7.557.629.000	111,19	7.720.129.000	83,84	7.732.729.000	SEKSI JALAN DAN JEMBATAN WILAYAH 1	OPD Provinsi, JAWA TENGAH --> PATI
						Panjang jalan provinsi yang dijaga dalam kondisi permukaan baik di BPJ Pati 2	Km	124,57	5.703.956.000	124,57	8.441.456.000	121,05	9.923.039.000	SEKSI JALAN DAN JEMBATAN WILAYAH 2	
		1.03.10.1.01.09		Rehabilitasi Jalan							2.625.000.000		2.625.000.000		
						Panjang Rehabilitasi Dinding Penahan Tanah di Wilayah Pati 2	Km	0		0		0		SEKSI JALAN DAN JEMBATAN WILAYAH 2	OPD Provinsi, JAWA TENGAH --> JEPARA
						Panjang Rehabilitasi Jalan di Wilayah Pati 2	Km	0		2	2.625.000.000	2,05	2.625.000.000	SEKSI JALAN DAN JEMBATAN WILAYAH 2	OPD Provinsi, JAWA TENGAH --> KUDUS
						Panjang Rehabilitasi Saluran Drainase di Wilayah Pati 2	Km	0		0		0		SEKSI JALAN DAN JEMBATAN WILAYAH 2	
		1.03.10.1.01.11		Pemeliharaan Rutin Jalan					5.703.956.000		5.816.456.000		7.298.039.000		
						Panjang Pemeliharaan Rutin Jalan di Wilayah Pati 2	Km	124,571	5.703.956.000	123,57	5.816.456.000	121,05	7.298.039.000	SEKSI JALAN DAN JEMBATAN WILAYAH 2	OPD Provinsi, JAWA TENGAH --> KUDUS
						Persentase panjang jalan provinsi kondisi permukaan baik BPJ Wilayah Pekalongan	%	95,71	13.198.479.000	95,71	15.252.479.000	85,27	16.107.759.000	Balai Pengelolaan Jalan Wilayah Pekalongan	

Tujuan	Sasaran	Kode	Program	Kegiatan	Sub Kegiatan	INDIKATOR (TUJUAN, SASARAN, PROGRAM, KEGIATAN, SUB KEGIATAN)	Satuan	Capaian Kinerja Program dan Kerangka Pendanaan						Unit Kerja Perangkat Daerah	Lokasi			
								RKPD		APBD		P-RKPD						
								Target	Rp (000)	Target	Rp (000)	Target	Rp (000)					
(1)	(2)	(3)	(4)	(5)	(6)	(7)	(8)	(9)	(10)	(11)	(12)	(13)	(14)	(15)	(16)			
		1.03.10.1.01.19				Pemeliharaan Rutin Jembatan					187.600.000			187.600.000				
						Panjang Pemeliharaan Rutin Jembatan di Wilayah Wonosobo 2	m	375.2		187.600.000	375.2		187.600.000	375.2		187.600.000	SEKSI JALAN DAN JEMBATAN WILAYAH 2	OPD Provinsi; JAWA TENGAH --> WONOSOBO
	Meningkatnya panjang jalan provinsi dengan kualitas struktur dan kapasitas sesuai standar jalan kolektor								264.243.116.000				239.153.820.000			246.506.212.000		
						Persentase panjang jalan provinsi sesuai standar jalan kolektor baik	%	44.24		264.243.116.000	44.24		44	44.24		246.506.212.000	Dinas Pekerjaan Umum Bina Marga dan Cipta Karya	
		1.03.10	PROGRAM PENYELENGGARAAN JALAN						264.243.116.000			239.153.820.000			246.506.212.000			
						Persentase database jalan, jembatan, dan keciptakaryaan yang mutakhirkan	%	100		3.070.248.000	100		3.070.248.000	100		2.760.761.000	Bidang Rancang Bangun dan Pengawasan	
		1.03.10.1.01				Penyelenggaraan Jalan Provinsi			3.070.248.000			3.070.248.000			2.760.761.000			
						Jumlah Dokumen database yang dimutakhirkan	Dokumen	3		3.070.248.000	3		3.070.248.000	3		2.760.761.000	SEKSI RANCANG BANGUN	
		1.03.10.1.01.04				Survey Kondisi Jalan/Jembatan			3.070.248.000			3.070.248.000			2.760.761.000			
						Jumlah Dokumen Kondisi Jalan	Dokumen	1		1.920.248.000	1		1.920.248.000	1		1.735.713.000	SEKSI RANCANG BANGUN	OPD Provinsi; JAWA TENGAH --> KOTA SEMARANG
						Jumlah Dokumen Kondisi Jembatan	Dokumen	1		500.000.000	1		500.000.000	1		441.380.000	SEKSI RANCANG BANGUN	OPD Provinsi; JAWA TENGAH
						Jumlah Dokumen perhitungan LHR	Dokumen	1		650.000.000	1		650.000.000	1		583.668.000	SEKSI RANCANG BANGUN	OPD Provinsi; JAWA TENGAH
						Persentase panjang jalan provinsi sesuai standar jalan kolektor baik Bidang Pelaksana Jalan Pembangunan Wilayah Barat	%	45.16		97.049.777.000	45.16		84.115.541.000	48.01		83.738.150.000	Bidang Pelaksana Jalan Wilayah Barat	
		1.03.10.1.01				Penyelenggaraan Jalan Provinsi			97.049.777.000			84.115.541.000			83.738.150.000			
						Panjang jalan provinsi yang ditingkatkan kondisinya menuju standar jalan kolektor baik di Bidang Pelaksana Jalan Wilayah Barat 1 (dalam kilometer)	Km	2.1		25.245.721.000	2.1		25.665.819.000	2.1		25.665.819.000	SEKSI PELAKSANA JALAN BARAT 1	
		1.03.10.1.01.05				Pembangunan Jalan												
						Panjang Pembangunan Jalan di Wilayah Barat 1	Km	0										SEKSI PELAKSANA JALAN BARAT 1
		1.03.10.1.01.06				Pelebaran Jalan Menuju Standar			25.245.721.000			25.665.819.000			25.665.819.000			
						Panjang Pelebaran Jalan Menuju Standar di Wilayah Barat 1	Km	1.1		25.245.721.000	1.1		25.665.819.000	5.59		25.665.819.000	SEKSI PELAKSANA JALAN BARAT 1	OPD Provinsi; JAWA TENGAH --> BATANG
		1.03.10.1.01.08				Rekonstruksi Jalan												
						Panjang Rekonstruksi Jalan di Wilayah Barat 1	Km											SEKSI PELAKSANA JALAN BARAT 1
		1.03.10.1.01.12				Pembangunan Jembatan												
						Panjang Pembangunan Jembatan di Wilayah Barat 1	m											SEKSI PELAKSANA JALAN BARAT 1
		1.03.10.1.01.13				Pembangunan Flyover												
						Panjang Pembangunan Flyover di Wilayah Barat 1	Km											SEKSI PELAKSANA JALAN BARAT 1
		1.03.10.1.01.16				Penggantian Jembatan												
						Panjang Penggantian Jembatan di Wilayah Barat 1	m	0			0				0			SEKSI PELAKSANA JALAN BARAT 1
						Panjang jalan provinsi yang ditingkatkan kondisinya menuju standar jalan kolektor baik di Bidang Pelaksana Jalan Wilayah Barat 2 (dalam kilometer)	Km	4.8		71.804.056.000	4.8		58.449.722.000	4.8		58.072.331.000	SEKSI PELAKSANA JALAN BARAT 2	
		1.03.10.1.01.05				Pembangunan Jalan			7.058.289.000			6.313.500.000			5.984.316.000			
						Panjang Pembangunan Jalan di Wilayah Barat 2	Km	1.5		7.058.289.000	1		6.313.500.000	1		5.984.316.000	SEKSI PELAKSANA JALAN BARAT 2	OPD Provinsi; JAWA TENGAH --> BREBES
		1.03.10.1.01.06				Pelebaran Jalan Menuju Standar			64.745.767.000			52.136.222.000			52.088.015.000			
						Panjang Pelebaran Jalan Menuju Standar di Wilayah Barat 2	Km	2.3		64.745.767.000	3		52.136.222.000	11.5		52.088.015.000	SEKSI PELAKSANA JALAN BARAT 2	OPD Provinsi; JAWA TENGAH --> BREBES
		1.03.10.1.01.08				Rekonstruksi Jalan												
						Panjang Rekonstruksi Jalan di Wilayah Barat 2	Km											SEKSI PELAKSANA JALAN BARAT 2
		1.03.10.1.01.12				Pembangunan Jembatan												
						Panjang Pembangunan Jembatan di Wilayah Barat 2	m											SEKSI PELAKSANA JALAN BARAT 2
		1.03.10.1.01.13				Pembangunan Flyover												
						Panjang Pembangunan Flyover di Wilayah Barat 2	Km											SEKSI PELAKSANA JALAN BARAT 2
		1.03.10.1.01.16				Penggantian Jembatan												
						Panjang Penggantian Jembatan di Wilayah Barat 2	m	0			0				0			SEKSI PELAKSANA JALAN BARAT 2
						Persentase panjang jalan provinsi sesuai standar jalan kolektor baik Bidang Pelaksana Jalan Pembangunan Wilayah Timur	%	39.49		73.764.880.000	39.49		65.800.880.000	42.42		68.060.992.000	Bidang Pelaksana Jalan Wilayah Timur	
		1.03.10.1.01				Penyelenggaraan Jalan Provinsi			73.764.880.000			65.800.880.000			68.060.992.000			
						Panjang jalan provinsi yang ditingkatkan kondisinya menuju standar jalan kolektor baik di Bidang Pelaksana Jalan Wilayah Timur 1 (dalam kilometer)	Km	2		56.265.506.000	2		48.483.346.000	4.16		50.644.810.000	SEKSI PELAKSANA JALAN TIMUR 1	
		1.03.10.1.01.06				Pelebaran Jalan Menuju Standar			44.215.506.000			36.433.346.000			39.493.702.000			
						Panjang Pelebaran Jalan Menuju Standar di Wilayah Timur 1	Km	7.4		44.215.506.000	6.4		36.433.346.000	4.16		39.493.702.000	SEKSI PELAKSANA JALAN TIMUR 1	OPD Provinsi; JAWA TENGAH --> KUDUS
		1.03.10.1.01.08				Rekonstruksi Jalan												
						Panjang Rekonstruksi Jalan di Wilayah Timur 1	Km											SEKSI PELAKSANA JALAN TIMUR 1
		1.03.10.1.01.12				Pembangunan Jembatan												
						Panjang Pembangunan Jembatan di Wilayah Timur 1	m											SEKSI PELAKSANA JALAN TIMUR 1
		1.03.10.1.01.13				Pembangunan Flyover												
						Panjang Pembangunan Flyover di Wilayah Timur 1	Km	0			0				0			SEKSI PELAKSANA JALAN TIMUR 1
		1.03.10.1.01.16				Penggantian Jembatan			12.050.000.000			12.050.000.000			11.151.108.000			
						Panjang Penggantian Jembatan di Wilayah Timur 1	m	50		12.050.000.000	50		12.050.000.000	114		11.151.108.000	SEKSI PELAKSANA JALAN TIMUR 1	OPD Provinsi; JAWA TENGAH --> GROBOGAN
						Panjang jalan provinsi yang ditingkatkan kondisinya menuju standar jalan kolektor baik di Bidang Pelaksana Jalan Wilayah Timur 2 (dalam kilometer)	Km	2		17.499.374.000	2		17.317.534.000	2		17.416.182.000	SEKSI PELAKSANA JALAN TIMUR 2	

Tujuan	Sasaran	Kode	Program	Kegiatan	Sub Kegiatan	INDIKATOR (TUJUAN, SASARAN, PROGRAM, KEGIATAN, SUB KEGIATAN)	Satuan	Capaian Kinerja Program dan Kerangka Pendanaan						Unit Kerja Perangkat Daerah	Lokasi			
								RKPD		APBD		P-RKPD						
								Target	Rp (000)	Target	Rp (000)	Target	Rp (000)					
(1)	(2)	(3)	(4)	(5)	(6)	(7)	(8)	(9)	(10)	(11)	(12)	(13)	(14)	(15)	(16)			
		1.03.10.1.01.06				Pelebaran Jalan Menuju Standar					9.430.474.000			9.248.634.000		9.347.282.000		
						Panjang Pelebaran Jalan Menuju Standar di Wilayah Timur 2	Km	1		9.430.474.000	2		9.248.634.000	1		9.347.282.000	SEKSI PELAKSANA JALAN TIMUR 2	OPD Provinsi; JAWA TENGAH --> SEMARANG
		1.03.10.1.01.08				Rekonstruksi Jalan										8.068.900.000		
						Panjang Rekonstruksi Jalan di Wilayah Timur 2	Km	1		8.068.900.000	1		8.068.900.000	1		8.068.900.000	SEKSI PELAKSANA JALAN TIMUR 2	
		1.03.10.1.01.12				Pembangunan Jembatan												
						Panjang Pembangunan Jembatan di Wilayah Timur 2	m										SEKSI PELAKSANA JALAN TIMUR 2	OPD Provinsi
		1.03.10.1.01.13				Pembangunan Flyover												
						Panjang Pembangunan Flyover di Wilayah Timur 2	Km	0			0			0			SEKSI PELAKSANA JALAN TIMUR 2	OPD Provinsi; JAWA TENGAH --> DEMAK
		1.03.10.1.01.16				Penggantian Jembatan												
						Panjang Penggantian Jembatan di Wilayah Timur 2	m	0			0			0			SEKSI PELAKSANA JALAN TIMUR 2	OPD Provinsi; JAWA TENGAH --> KLATEN
		1.03.10.1.01			Penyelenggaraan Jalan Provinsi	Persentase panjang jalan yang dileger	%	100		137.770.000	100		137.770.000	100		137.770.000	Bidang Rancang Bangun dan Pengawasan	
						Panjang Jalan yang dileger	Km	2404.741		137.770.000	2404.741		137.770.000	2404.741		137.770.000	SEKSI RANCANG BANGUN	
		1.03.10.1.01.03				Pengelolaan Leger Jalan												
						Panjang Jalan yang dileger	Km	6.89		137.770.000	6.89		137.770.000	6.89		137.770.000	SEKSI RANCANG BANGUN	OPD Provinsi; JAWA TENGAH --> CILACAP
						Persentase pemenuhan kebutuhan peralatan kebina margaan	%	100		13.833.339.000	100		13.783.339.000	100		14.083.339.000	Balai Pengujian dan Peralatan	
		1.03.10.1.01			Penyelenggaraan Jalan Provinsi	Jumlah peralatan kebinamargaan yang tersedia	Unit	227		13.833.339.000			13.783.339.000			14.083.339.000	SEKSI PERALATAN DAN ALAT BERAT	
		1.03.10.1.01.11				Pemeliharaan Rutin Jalan												
						Peralatan Kebinamargaan bertambah	Unit	226		9.588.977.000	226		8.353.277.000	226		8.353.277.000	SEKSI PERALATAN DAN ALAT BERAT	OPD Provinsi; JAWA TENGAH --> SEMARANG
						Peralatan Kebinamargaan yang dipelihara	Unit	59		1.854.150.000	59		1.899.150.000	59		2.199.150.000	SEKSI PERALATAN DAN ALAT BERAT	OPD Provinsi; JAWA TENGAH --> SEMARANG
						persediaan bahan/material konstruksi penanganan kerusakan khusus	Unit	3305		2.390.212.000	3305		3.530.912.000	3305		3.530.912.000	SEKSI PERALATAN DAN ALAT BERAT	OPD Provinsi; JAWA TENGAH --> SEMARANG
						Persentase pengendalian mutu pelaksanaan jasa konstruksi	%	100		3.946.389.000	100		3.896.389.000	100		3.999.289.000	Balai Pengujian dan Peralatan	
		1.03.10.1.01			Penyelenggaraan Jalan Provinsi	Jumlah sertifikat hasil uji mutu konstruksi	Buah	1395		3.946.389.000	1395		3.896.389.000	1395		3.999.289.000	SEKSI PENGLUJIAN MUTU	
		1.03.10.1.01.22				Pemantauan dan Evaluasi Penyelenggaraan Jalan/Jembatan												
						dokumen sertifikat ISO 17025 dan ISO 9001	Dokumen	2		305.550.000	2		321.050.000	2		353.445.000	SEKSI PENGLUJIAN MUTU	OPD Provinsi; JAWA TENGAH --> KOTA SEMARANG
						Peserta Sosialisasi Pengendalian Mutu	Orang	50		668.451.000	50		716.792.000	50		625.722.000	SEKSI PENGLUJIAN MUTU	OPD Provinsi; JAWA TENGAH --> KOTA SEMARANG
						sertifikat hasil uji mutu konstruksi	Buah	1395		390.938.000	1395		339.438.000	1395		422.918.000	SEKSI PENGLUJIAN MUTU	OPD Provinsi; JAWA TENGAH --> KOTA SEMARANG
						unit Pemeliharaan alat uji	Unit	95		184.990.000	95		184.990.000	95		234.990.000	SEKSI PENGLUJIAN MUTU	OPD Provinsi; JAWA TENGAH --> KOTA SEMARANG
						unit Penambahan alat uji	Unit	13		2.396.460.000	11		2.334.119.000	11		2.362.214.000	SEKSI PENGLUJIAN MUTU	OPD Provinsi; JAWA TENGAH --> KOTA SEMARANG
						Persentase perencanaan, pengawasan, dan pengadaan lahan yang mendukung penyelenggaraan jalan	%	100		72.440.713.000	100		68.349.653.000	100		73.725.911.000	Bidang Rancang Bangun dan Pengawasan	
		1.03.10.1.01			Penyelenggaraan Jalan Provinsi	Jumlah dokumen pengawasan jalan dan jembatan	Dokumen	4		72.440.713.000			68.349.653.000			73.725.911.000		
						Jumlah dokumen pengawasan jalan dan jembatan	Dokumen	4		24.117.193.000	4		20.028.133.000	4		22.828.199.000	SEKSI PENGAWASAN TEKNIS	
		1.03.10.1.01.21				Penanggulangan Bencana/Tanggap Darurat												
						Jumlah Kegiatan Penanganan Kerusakan Khusus Jalan dan Jembatan Provinsi Jawa Tengah	Kegiatan	1		10.194.685.000	1		10.194.685.000	1		13.429.092.000	SEKSI PENGAWASAN TEKNIS	OPD Provinsi; JAWA TENGAH
		1.03.10.1.01.23				Pengawasan Teknis Penyelenggaraan Jalan/Jembatan												
						Jumlah dokumen pengawasan jalan	Dokumen	9		13.056.733.000	32		8.668.673.000	32		8.316.950.000	SEKSI PENGAWASAN TEKNIS	OPD Provinsi; JAWA TENGAH
						Jumlah dokumen pengawasan jembatan	Dokumen	1		865.775.000	4		1.162.775.000	4		1.082.157.000	SEKSI PENGAWASAN TEKNIS	OPD Provinsi; JAWA TENGAH
						Jumlah dokumen perencanaan jalan dan jembatan	Dokumen	5		8.843.520.000	5		8.843.520.000	5		8.120.560.000	SEKSI RANCANG BANGUN	
		1.03.10.1.01.01				Penyusunan Rencana, Kebijakan, Strategi Pengembangan Jaringan Jalan serta Perencanaan Teknis Penyelenggaraan Jalan dan Jembatan												
						Jumlah Dokumen Perencanaan Jalan	Dokumen	3		8.583.520.000	3		8.583.520.000	4		7.895.043.000	SEKSI RANCANG BANGUN	OPD Provinsi; JAWA TENGAH --> KOTA SEMARANG
						Jumlah Dokumen Perencanaan Jembatan	Dokumen	2		260.000.000	2		260.000.000	3		225.517.000	SEKSI RANCANG BANGUN	OPD Provinsi; JAWA TENGAH --> KOTA SEMARANG
						luas lahan yang dibebaskan	m2	5010		39.480.000.000	5010		39.480.000.000	5010		42.777.152.000	SEKSI PENGELOLAAN ASET KEBINAMARGAAN DAN KECIPTAKARYAAN	
		1.03.10.1.01.02				Pembebasan Lahan/Tanah untuk Penyelenggaraan Jalan												
						Luas lahan yang dibebaskan untuk bangunan gedung	m2	35000		35.000.000.000	35000		35.000.000.000	35000		35.000.000.000	SEKSI PENGELOLAAN ASET KEBINAMARGAAN DAN KECIPTAKARYAAN	OPD Provinsi; JAWA TENGAH
						Luas lahan yang dibebaskan untuk jalan dan jembatan	m2	900		4.480.000.000	900		4.480.000.000	2400		7.777.152.000	SEKSI PENGELOLAAN ASET KEBINAMARGAAN DAN KECIPTAKARYAAN	OPD Provinsi; JAWA TENGAH
Meningkatkan Pelayanan Keciptakarya : Air Minum, Sanitasi dan Bangunan Gedung Milik Daerah (BGMD) dan Jasa Konstruksi									212.343.136.000			215.093.136.000			212.067.242.000	Dinas Pekerjaan Umum Bina Marga dan Cipta Karya		
						Persentase jumlah pelayanan air minum dan sanitasi serta bangunan gedung milik daerah menuju baik	%	52.44				52.44			52.44		Dinas Pekerjaan Umum Bina Marga dan Cipta Karya	
	Meningkatnya akses layak air minum bagi masyarakat di perkotaan dan perdesaan serta sanitasi layak bagi masyarakat								98.062.758.000			100.812.758.000			98.527.770.000			
						Persentase akses layak air minum Jawa Tengah serta akses sanitasi layak bagi masyarakat	%	89.65		98.062.758.000	89.65		90	89.65		98.527.770.000	Dinas Pekerjaan Umum Bina Marga dan Cipta Karya	
		1.03.03				PROGRAM PENGELOLAAN DAN PENGEMBANGAN SISTEM PENYEDIAAN AIR MINUM												
						Persentase akses layak air minum perdesaan	%	83.3		1.042.114.000	83.3		1.042.114.000	83.3		1.055.234.000	Bidang Sarana Prasarana Permukiman dan Bangunan Gedung	
		1.03.03.1.01				Pengelolaan dan Pengembangan Sistem Penyediaan Air Minum (SPAM) Lintas Kabupaten/Kota												
									1.042.114.000			1.042.114.000			1.055.234.000			

Tujuan	Sasaran	Kode	Program	Kegiatan	Sub Kegiatan	INDIKATOR (TUJUAN, SASARAN, PROGRAM, KEGIATAN, SUB KEGIATAN)	Satuan	Capaian Kinerja Program dan Kerangka Pendanaan						Unit Kerja Perangkat Daerah	Lokasi				
								RKPD		APBD		P-RKPD							
								Target	Rp (000)	Target	Rp (000)	Target	Rp (000)						
(1)	(2)	(3)	(4)	(5)	(6)	(7)	(8)	(9)	(10)	(11)	(12)	(13)	(14)	(15)	(16)				
						Jumlah Sumbangan rumah yang terlayani SPAM perdesaan	KK	3309148		1.042.114.000	3309148		1.042.114.000	3309148		1.055.234.000	SEKSI PENGEMBANGAN AIR MINUM		
		1.03.03.1.01.08			Pembinaan Teknis SDM dan Kelembagaan Pengelolaan SPAM Provinsi				1.042.114.000				1.042.114.000		1.055.234.000				
						Jumlah Kabupaten/Kota terfasilitasi dalam pengelolaan SPAM perdesaan	Kabupaten/Kota	29		1.042.114.000	29		1.042.114.000	29		1.055.234.000	SEKSI PENGEMBANGAN AIR MINUM	OPD Provinsi; JAWA TENGAH; JAWA TENGAH --> KOTA SEMARANG	
						Persentase akses layak air minum perkotaan	%	94.15		415.976.000	94.15		415.976.000	94.15		402.856.000	Bidang Sarana Prasarana Permukiman dan Bangunan Gedung		
		1.03.03.1.01			Pengelolaan dan Pengembangan Sistem Penyediaan Air Minum (SPAM) Lintas Kabupaten/Kota				415.976.000				415.976.000		402.856.000				
						Jumlah sumbangan rumah yang terlayani SPAM perkotaan	KK	2957458		415.976.000	2957458		415.976.000	2957458		402.856.000	SEKSI PENGEMBANGAN AIR MINUM		
		1.03.03.1.01.08			Pembinaan Teknis SDM dan Kelembagaan Pengelolaan SPAM Provinsi				415.976.000				415.976.000		402.856.000				
						Jumlah Kabupaten/Kota terfasilitasi dalam pengelolaan SPAM perkotaan	Kabupaten/Kota	35		415.976.000	35		415.976.000	35		402.856.000	SEKSI PENGEMBANGAN AIR MINUM	OPD Provinsi; JAWA TENGAH; JAWA TENGAH --> KOTA SEMARANG	
						Persentase kapasitas yang dapat terlayani melalui penyaluran air minum curah lintas kab./kota terhadap kebutuhan pemenuhan kapasitas yang memerlukan pelayanan air minum curah lintas Kab./Kota	%	100		94.786.868.000	100		94.786.868.000	100		95.366.080.000	Bidang Sarana Prasarana Permukiman dan Bangunan Gedung		
		1.03.03.1.01			Pengelolaan dan Pengembangan Sistem Penyediaan Air Minum (SPAM) Lintas Kabupaten/Kota				94.786.868.000				94.786.868.000		95.366.080.000				
						Jumlah debit air minum curah SPAM Reg. terbangun	Liter	1319		94.786.868.000	1319		94.786.868.000	1319		95.366.080.000	SEKSI PENGEMBANGAN AIR MINUM		
		1.03.03.1.01.01			Penyusunan Rencana, Kebijakan, Strategi dan Teknis SPAM				1.340.868.000				4.090.868.000		4.590.318.000				
						Jumlah dokumen perencanaan teknis peningkatan sarpras air minum yang disusun	Dokumen	3		1.340.868.000	6		4.090.868.000	6		4.590.318.000	SEKSI PENGEMBANGAN AIR MINUM	OPD Provinsi; JAWA TENGAH --> KOTA SEMARANG	
		1.03.03.1.01.03			Pembangunan Baru SPAM Jaringan Perpipaan				93.446.000.000				93.446.000.000		90.775.762.000				
						Jumlah debit air minum curah SPAM Reg. terbangun	Liter	45		93.446.000.000	45		93.446.000.000	45		90.775.762.000	SEKSI PENGEMBANGAN AIR MINUM	OPD Provinsi; JAWA TENGAH --> BREBES	
		1.03.05	PROGRAM PENGELOLAAN DAN PENGEMBANGAN SISTEM AIR LIMBAH						1.817.800.000				1.817.800.000		1.703.600.000				
						Persentase akses sanitasi air limbah domestik	%	91.5		1.817.800.000	91.5		1.817.800.000	91.5		1.703.600.000	Bidang Sarana Prasarana Permukiman dan Bangunan Gedung		
		1.03.05.1.01			Pengelolaan dan Pengembangan Sistem Air Limbah Domestik Regional				1.817.800.000				1.817.800.000		1.703.600.000				
						Jumlah sumbangan rumah yang terlayani akses air limbah domestik	KK	6941376.46		1.817.800.000	6941376.46		1.817.800.000	6941376.46		1.703.600.000			
		1.03.05.1.01.06			Pembinaan Teknis dan Pemberdayaan Masyarakat dalam Pengelolaan Air Limbah Domestik				1.817.800.000				1.817.800.000		1.703.600.000				
						Jumlah kabupaten/kota yang mendapat fasilitas dalam pengelolaan air limbah domestik	Kabupaten/Kota	8		1.817.800.000	8		1.817.800.000	8		1.703.600.000		OPD Provinsi; JAWA TENGAH; JAWA TENGAH --> KOTA SEMARANG	
			Meningkatnya Kualitas Hasil Penyelenggaraan Pembangunan Bangunan Gedung Milik Daerah dan kompetensi tenaga ahli konstruksi						114.280.378.000				114.280.378.000		113.539.472.000				
						Persentase jumlah bantuan teknis penyelenggaraan pembangunan bangunan gedung milik daerah	%	15.23		114.280.378.000	15.23		15	15.23		113.539.472.000	Dinas Pekerjaan Umum Bina Marga dan Cipta Karya		
		1.03.08	PROGRAM PENATAAN BANGUNAN GEDUNG						111.305.000.000				111.305.000.000		110.589.276.000				
						Persentase jumlah komplek Bangunan Gedung Milik Daerah (BGMD) dalam kondisi menuju berfungsi baik sesuai standar	%	15.23		111.305.000.000	15.23		111.305.000.000	15.23		110.589.276.000	Bidang Sarana Prasarana Permukiman dan Bangunan Gedung		
		1.03.08.1.01			Penetapan dan Penyelenggaraan Bangunan Gedung untuk Kepentingan Strategis Daerah Provinsi				111.305.000.000				111.305.000.000		110.589.276.000				
						Jumlah BGMD menuju berfungsi baik sesuai standar (sampai dengan tahun n)	Unit	11		111.305.000.000	11		111.305.000.000	11		110.589.276.000	SEKSI TATA BANGUNAN DAN JASA KONSTRUKSI		
		1.03.08.1.01.01			Perencanaan, Pembangunan, Pengawasan dan Pemanfaatan Bangunan Gedung untuk Kepentingan Strategis Daerah Provinsi				111.060.000.000				111.060.000.000		110.344.276.000				
						Jumlah BGMD menuju berfungsi baik sesuai standar (tahun n)	Unit	3		111.060.000.000	3		111.060.000.000	3		110.344.276.000	SEKSI TATA BANGUNAN DAN JASA KONSTRUKSI	OPD Provinsi; JAWA TENGAH --> KOTA SEMARANG	
		1.03.08.1.01.04			Bantuan Teknis Pembangunan Bangunan Gedung Negara untuk Kepentingan Strategis Provinsi				165.000.000				165.000.000		165.000.000				
						Jumlah BGMD yang mendapat bantuan teknis	Unit	16		165.000.000	16		165.000.000	16		165.000.000	SEKSI TATA BANGUNAN DAN JASA KONSTRUKSI	OPD Provinsi; JAWA TENGAH; JAWA TENGAH --> KOTA SEMARANG	
		1.03.08.1.01.08			Pembinaan Teknis Penyelenggaraan Bangunan Gedung kepada Penyelenggara Bangunan Gedung, dan Masyarakat *****)				80.000.000				80.000.000		80.000.000				
						Jumlah SKPD yang mengikuti bimbingan teknis pengelola penyelenggaraan bangunan gedung milik daerah	Unit	1		80.000.000	1		80.000.000	1		80.000.000	SEKSI TATA BANGUNAN DAN JASA KONSTRUKSI	OPD Provinsi; JAWA TENGAH; JAWA TENGAH --> KOTA SEMARANG	
		1.03.09	PROGRAM PENATAAN BANGUNAN DAN LINGKUNGANNYA						672.698.000				672.698.000		647.516.000				
						Persentase Komplek Bangunan Gedung Milik Daerah yang diperiksa keandalannya	%	15.23		672.698.000	15.23		672.698.000	15.23		647.516.000	Bidang Sarana Prasarana Permukiman dan Bangunan Gedung		
		1.03.09.1.01			Penyelenggaraan Penataan Bangunan dan Lingkungan di Kawasan Strategis Daerah Provinsi dan Lintas Daerah Kabupaten/Kota				672.698.000				672.698.000		647.516.000				

Tujuan	Sasaran	Kode	Program	Kegiatan	Sub Kegiatan	INDIKATOR (TUJUAN, SASARAN, PROGRAM, KEGIATAN, SUB KEGIATAN)	Satuan	Capaian Kinerja Program dan Kerangka Pendanaan						Unit Kerja Perangkat Daerah	Lokasi
								RKPD		APBD		P-RKPD			
								Target	Rp (000)	Target	Rp (000)	Target	Rp (000)		
(1)	(2)	(3)	(4)	(5)	(6)	(7)	(8)	(9)	(10)	(11)	(12)	(13)	(14)	(15)	(16)
						Jumlah Komplek BGMD yang dilakukan pemeriksaan keandalan fisik (sampai dengan tahun n)	Unit	11	672.698.000	11	672.698.000	11	647.516.000		
		1.03.09.1.01.03			Penataan Bangunan dan Lingkungan				632.698.000		632.698.000		607.516.000		
						Jumlah bangunan gedung milik daerah yang dilakukan pemeriksaan keandalan fisik (tahun n)	Unit	1	437.360.000	1	437.360.000	1	412.178.000		OPD Provinsi; JAWA TENGAH
		1.03.09.1.01.06			Pembinaan Teknis Penataan Bangunan dan Lingkungan Kepada Pemerintah Kab/Kota				195.338.000	4	195.338.000	4	195.338.000		OPD Provinsi; JAWA TENGAH
						Jumlah SKPD Teknis Kab./Kota di Provinsi Jawa Tengah yang mendapat sosialisasi peraturan	Unit	35	40.000.000	35	40.000.000	35	40.000.000		OPD Provinsi; JAWA TENGAH; JAWA TENGAH --> KOTA SEMARANG
		1.03.11	PROGRAM PENGEMBANGAN JASA KONSTRUKSI						2.302.680.000		2.302.680.000		2.302.680.000		
						Persentase fasilitasi bidang jasa konstruksi	%	100	356.000.000	100	356.000.000	100	356.000.000		Bidang Sarana Prasarana Permukiman dan Bangunan Gedung
		1.03.11.1.01			Penyelenggaraan Pelatihan Tenaga Ahli Konstruksi				356.000.000		356.000.000		356.000.000		
						Jumlah pelaku jasa konstruksi yang ditingkatkan kapasitasnya	Orang	540	356.000.000	540	356.000.000	540	356.000.000		
		1.03.11.1.01.07			Pembinaan dan Peningkatan Kapasitas Kelembagaan Konstruksi				356.000.000		356.000.000		356.000.000		
						Jumlah anggota asosiasi penyedia jasa yang mendapat sosialisasi dan diseminasi peraturan	Orang	380	162.400.000	240	162.400.000	240	162.400.000		OPD Provinsi; JAWA TENGAH; JAWA TENGAH --> KOTA SEMARANG
						Jumlah pengguna jasa yang mendapat sosialisasi dan diseminasi peraturan	Orang	160	193.600.000	300	193.600.000	300	193.600.000		OPD Provinsi; JAWA TENGAH; JAWA TENGAH --> KOTA SEMARANG
						Persentase jumlah tenaga bidang jasa konstruksi yang tersertifikasi	%	19.09	1.946.680.000	19.09	1.946.680.000	19.09	1.946.680.000		Balai Jasa Konstruksi
		1.03.11.1.01			Penyelenggaraan Pelatihan Tenaga Ahli Konstruksi				1.533.000.000		1.533.000.000		1.533.000.000		
						Jumlah tenaga bidang jasa konstruksi yang tersertifikasi	Orang	400	1.533.000.000	400	1.533.000.000	400	1.533.000.000		
		1.03.11.1.01.04			Pelaksanaan Pelatihan Tenaga Ahli Konstruksi				1.533.000.000		1.533.000.000		1.533.000.000		
						Jumlah tenaga di bidang jasa konstruksi yang tersertifikasi (tahun n)	Orang	400	1.533.000.000	400	1.533.000.000	400	1.533.000.000		OPD Provinsi; JAWA TENGAH --> KOTA SEMARANG
		1.03.11.1.02			Penyelenggaraan Sistem Informasi Jasa Konstruksi (SIPJAKI) Cakupan Daerah Provinsi				413.680.000		413.680.000		413.680.000		
						Jumlah informasi jasa konstruksi	Buah	3	413.680.000	3	413.680.000	3	413.680.000		
		1.03.11.1.02.05			Penyediaan Data dan Informasi Jasa Konstruksi				413.680.000		413.680.000		413.680.000		
						Jumlah buku pengadaan buku konstruksi	Buah	100	15.000.000	100	15.000.000	100	15.000.000		
						Jumlah dokumen HSPK	Dokumen	2	178.680.000	2	178.680.000	2	178.680.000		OPD Provinsi; JAWA TENGAH --> KOTA SEMARANG
						Jumlah unit stand pameran	Unit	4	220.000.000	4	220.000.000	4	220.000.000		
Meningkatkan Tata Kelola Organisasi Perangkat Daerah									124.023.933.000		124.818.298.000		107.955.931.000		Dinas Pekerjaan Umum Bina Marga dan Cipta Karya
						Nilai Kepuasan Masyarakat	%	100		100		100		Dinas Pekerjaan Umum Bina Marga dan Cipta Karya	
	Meningkatnya akuntabilitas kinerja perangkat daerah								648.000.000		748.000.000		748.000.000		
						Nilai SAKIP Perangkat Daerah	%	80.77	648.000.000	80.77		81	748.000.000		Dinas Pekerjaan Umum Bina Marga dan Cipta Karya
		X.XX.01	PROGRAM PENUNJANG URUSAN PEMERINTAHAN DAERAH PROVINSI						648.000.000		748.000.000		748.000.000		
						Persentase ketercapaian perencanaan dan evaluasi kinerja OPD	%	80.77	648.000.000	80.77	748.000.000	100	748.000.000		Dinas Pekerjaan Umum Bina Marga dan Cipta Karya
		X.XX.01.1.01			Perencanaan, Penganggaran, dan Evaluasi Kinerja Perangkat Daerah				648.000.000		748.000.000		748.000.000		
						Jumlah dokumen perencanaan dan evaluasi kinerja yang disusun	Dokumen	36	648.000.000	36	748.000.000	36	748.000.000		SUBBAG PROGRAM
		X.XX.01.1.01.01			Penyusunan Dokumen Perencanaan Perangkat Daerah				378.000.000		478.000.000		478.000.000		
						Jumlah dokumen perencanaan Perangkat Daerah yg disusun	Dokumen	7	378.000.000	7	478.000.000	7	478.000.000		OPD Provinsi; JAWA TENGAH --> KOTA SEMARANG
		X.XX.01.1.01.07			Evaluasi Kinerja Perangkat Daerah				270.000.000		270.000.000		270.000.000		
						Jumlah dokumen evaluasi kinerja PD	Dokumen	29	270.000.000	29	270.000.000	29	270.000.000		OPD Provinsi; JAWA TENGAH --> KOTA SEMARANG
	Meningkatnya kualitas pelayanan perangkat daerah								123.375.933.000		124.070.298.000		107.207.931.000		
						Nilai Kepuasan Masyarakat	%	100	123.375.933.000	100		100	107.207.931.000		Dinas Pekerjaan Umum Bina Marga dan Cipta Karya
		X.XX.01	PROGRAM PENUNJANG URUSAN PEMERINTAHAN DAERAH PROVINSI						123.375.933.000		124.070.298.000		107.207.931.000		
						Persentase ketercapaian pelayanan umum, kepegawaian dan keuangan perangkat daerah	%	100	1.126.930.000	100	1.126.930.000	100	1.156.930.000		Balai Pengelolaan Jalan Wilayah Tegal
		X.XX.01.1.06			Administrasi Umum Perangkat Daerah				271.230.000		271.230.000		301.230.000		
						Jumlah laporan pelaksanaan administrasi umum Perangkat Daerah	Laporan	12	271.230.000	12	271.230.000	12	301.230.000		SUB BAGIAN TATA USAHA
		X.XX.01.1.06.01			Penyediaan Komponen Instalasi Listrik/Penerangan Bangunan Kantor				8.800.000		8.800.000		8.800.000		
						Jumlah bulan terpenuhinya penyediaan komponen Instalasi Listrik/Penerangan Bangunan Kantor	Bulan	12	8.800.000	12	8.800.000	12	8.800.000		SUB BAGIAN TATA USAHA OPD Provinsi; JAWA TENGAH --> TEGAL
		X.XX.01.1.06.02			Penyediaan Peralatan dan Perlengkapan Kantor				44.000.000		44.000.000		44.000.000		
						Jumlah bulan penyediaan peralatan dan perlengkapan kantor	Bulan	12	44.000.000	12	44.000.000	12	44.000.000		SUB BAGIAN TATA USAHA OPD Provinsi; JAWA TENGAH --> TEGAL
		X.XX.01.1.06.03			Penyediaan Peralatan Rumah Tangga				16.280.000		16.280.000		16.280.000		
						Jumlah bulan terpenuhinya kebutuhan rumah tangga perangkat daerah	Bulan	12	16.280.000	12	16.280.000	12	16.280.000		SUB BAGIAN TATA USAHA OPD Provinsi; JAWA TENGAH --> TEGAL
		X.XX.01.1.06.05			Penyediaan Barang Cetak dan Penggandaan				36.300.000		36.300.000		36.300.000		

Tujuan	Sasaran	Kode	Program	Kegiatan	Sub Kegiatan	INDIKATOR (TUJUAN, SASARAN, PROGRAM, KEGIATAN, SUB KEGIATAN)	Satuan	Capaian Kinerja Program dan Kerangka Pendanaan						Unit Kerja Perangkat Daerah	Lokasi		
								RKPd		APBD		P-RKPd					
								Target	Rp (000)	Target	Rp (000)	Target	Rp (000)				
(1)	(2)	(3)	(4)	(5)	(6)	(7)	(8)	(9)	(10)	(11)	(12)	(13)	(14)	(15)	(16)		
						Jumlah Bulan terpenuhinya kebutuhan barang cetakan dan penggandaan kantor	Bulan	12		36.300.000	12		36.300.000	12	36.300.000	SUB BAGIAN TATA USAHA	OPD Provinsi; JAWA TENGAH --> TEGAL
		X.XX.01.1.06.06			Penyediaan Bahan Bacaan dan Peraturan Perundang-undangan					3.850.000			3.850.000		3.850.000		
						Jumlah bulan tercukupinya kebutuhan bahan bacaan/buku perpustakaan Perangkat Daerah	Bulan	12		3.850.000	12		3.850.000	12	3.850.000	SUB BAGIAN TATA USAHA	OPD Provinsi; JAWA TENGAH --> TEGAL
		X.XX.01.1.06.08			Fasilitas Kunjungan Tamu					32.000.000			32.000.000		32.000.000		
						Jumlah bulan terpenuhinya kebutuhan fasilitas kunjungan tamu	Bulan	12		32.000.000	12		32.000.000	12	32.000.000	SUB BAGIAN TATA USAHA	OPD Provinsi; JAWA TENGAH --> TEGAL
		X.XX.01.1.06.09			Penyelenggaraan Rapat Koordinasi dan Konsultasi SKPD					130.000.000			130.000.000		160.000.000		
						Jumlah bulan terpenuhinya pelaksanaan rapat-rapat koordinasi dan konsultasi ke dalam dan luar daerah	Bulan	12		130.000.000	12		130.000.000	12	160.000.000	SUB BAGIAN TATA USAHA	OPD Provinsi; JAWA TENGAH --> TEGAL
		X.XX.01.1.08			Penyediaan Jasa Penunjang Urusan Pemerintahan Daerah					475.000.000			475.000.000		475.000.000		
						Jumlah laporan Penyediaan Jasa Penunjang Urusan Pemerintahan Daerah	Laporan	12		475.000.000	12		475.000.000	12	475.000.000	SUB BAGIAN TATA USAHA	
		X.XX.01.1.08.01			Penyediaan Jasa Surat Menyurat					5.000.000			5.000.000		5.000.000		
						Jumlah bulan pemenuhan pelayanan surat menyurat Perangkat Daerah	Bulan	12		5.000.000	12		5.000.000	12	5.000.000	SUB BAGIAN TATA USAHA	OPD Provinsi; JAWA TENGAH --> TEGAL
		X.XX.01.1.08.02			Penyediaan Jasa Komunikasi, Sumber Daya Air dan Listrik					90.000.000			90.000.000		90.000.000		
						Jumlah bulan terpenuhinya Jasa Komunikasi,air dan listrik Perangkat Daerah	Bulan	12		90.000.000	12		90.000.000	12	90.000.000	SUB BAGIAN TATA USAHA	OPD Provinsi; JAWA TENGAH --> TEGAL
		X.XX.01.1.08.04			Penyediaan Jasa Pelayanan Umum Kantor					380.000.000			380.000.000		380.000.000		
						Jumlah bulan terpenuhinya jasa pelayanan umum kantor	Bulan	12		380.000.000	12		380.000.000	12	380.000.000	SUB BAGIAN TATA USAHA	OPD Provinsi; JAWA TENGAH --> TEGAL
		X.XX.01.1.09			Pemeliharaan Barang Milik Daerah Penunjang Urusan Pemerintahan Daerah					380.700.000			380.700.000		380.700.000		
						Jumlah laporan Pemeliharaan Barang Milik Daerah Penunjang Urusan Pemerintahan Daerah	Laporan	12		380.700.000	12		380.700.000	12	380.700.000	SUB BAGIAN TATA USAHA	
		X.XX.01.1.09.02			Penyediaan Jasa Pemeliharaan, Biaya Pemeliharaan, Pajak dan Perizinan Kendaraan Dinas Operasional atau Lapangan					137.500.000			137.500.000		137.500.000		
						Jumlah bulan terpenuhinya biaya Pemeliharaan Rutin/ Berkala dan Pajak Kendaraan Dinas Operasional	Bulan	12		137.500.000	12		137.500.000	12	137.500.000	SUB BAGIAN TATA USAHA	OPD Provinsi; JAWA TENGAH --> TEGAL
		X.XX.01.1.09.09			Pemeliharaan/Rehabilitasi Gedung Kantor dan Bangunan Lainnya					230.000.000			230.000.000		230.000.000		
						Jumlah unit gedung yang dipelihara/direhab	Unit	2		230.000.000	2		230.000.000	2	230.000.000	SUB BAGIAN TATA USAHA	OPD Provinsi; JAWA TENGAH --> TEGAL
		X.XX.01.1.09.10			Pemeliharaan/Rehabilitasi Sarana dan Prasarana Gedung Kantor atau Bangunan Lainnya					13.200.000			13.200.000		13.200.000		
						Jumlah bulan terpenuhinya biaya Pemeliharaan Rutin/ Berkala sarana prasarana pendukung gedung kantor	Bulan	12		13.200.000	12		13.200.000	12	13.200.000	SUB BAGIAN TATA USAHA	OPD Provinsi; JAWA TENGAH --> TEGAL
		X.XX.01.1.06			Administrasi Umum Perangkat Daerah					1.359.600.000	100		1.359.600.000	100	1.384.600.000	Balai Pengelolaan Jalan Wilayah Pekalongan	
						Jumlah laporan pelaksanaan administrasi umum Perangkat Daerah	Laporan	12		215.230.000	12		215.230.000	12	240.230.000	SUB BAGIAN TATA USAHA	
		X.XX.01.1.06.01			Penyediaan Komponen Instalasi Listrik/Penerangan Bangunan Kantor					6.600.000			6.600.000		6.600.000		
						Jumlah bulan terpenuhinya penyediaan komponen Instalasi Listrik/Penerangan Bangunan Kantor	Bulan	12		6.600.000	12		6.600.000	12	6.600.000	SUB BAGIAN TATA USAHA	OPD Provinsi; JAWA TENGAH --> PEKALONGAN
		X.XX.01.1.06.02			Penyediaan Peralatan dan Perlengkapan Kantor					31.000.000			31.000.000		31.000.000		
						Jumlah bulan penyediaan peralatan dan perlengkapan kantor	Bulan	12		31.000.000	12		31.000.000	12	31.000.000	SUB BAGIAN TATA USAHA	OPD Provinsi; JAWA TENGAH --> PEKALONGAN
		X.XX.01.1.06.03			Penyediaan Peralatan Rumah Tangga					10.000.000			10.000.000		10.000.000		
						Jumlah bulan terpenuhinya kebutuhan rumah tangga perangkat daerah	Bulan	12		10.000.000	12		10.000.000	12	10.000.000	SUB BAGIAN TATA USAHA	OPD Provinsi; JAWA TENGAH --> PEKALONGAN
		X.XX.01.1.06.05			Penyediaan Barang Cetakan dan Penggandaan					31.000.000			31.000.000		31.000.000		
						Jumlah Bulan terpenuhinya kebutuhan barang cetakan dan penggandaan kantor	Bulan	12		31.000.000	12		31.000.000	12	31.000.000	SUB BAGIAN TATA USAHA	OPD Provinsi; JAWA TENGAH --> PEKALONGAN
		X.XX.01.1.06.06			Penyediaan Bahan Bacaan dan Peraturan Perundang-undangan					3.500.000			3.500.000		3.500.000		
						Jumlah bulan tercukupinya kebutuhan bahan bacaan/buku perpustakaan Perangkat Daerah	Bulan	12		3.500.000	12		3.500.000	12	3.500.000	SUB BAGIAN TATA USAHA	OPD Provinsi; JAWA TENGAH --> PEKALONGAN
		X.XX.01.1.06.08			Fasilitas Kunjungan Tamu					22.000.000			22.000.000		22.000.000		
						Jumlah bulan terpenuhinya kebutuhan fasilitas kunjungan tamu	Bulan	12		22.000.000	12		22.000.000	12	22.000.000	SUB BAGIAN TATA USAHA	OPD Provinsi; JAWA TENGAH --> PEKALONGAN
		X.XX.01.1.06.09			Penyelenggaraan Rapat Koordinasi dan Konsultasi SKPD					111.130.000			111.130.000		136.130.000		
						Jumlah bulan terpenuhinya pelaksanaan rapat-rapat koordinasi dan konsultasi ke dalam dan luar daerah	Bulan	12		111.130.000	12		111.130.000	12	136.130.000	SUB BAGIAN TATA USAHA	OPD Provinsi; JAWA TENGAH --> PEKALONGAN
		X.XX.01.1.08			Penyediaan Jasa Penunjang Urusan Pemerintahan Daerah					588.000.000			588.000.000		588.000.000		
						Jumlah laporan Penyediaan Jasa Penunjang Urusan Pemerintahan Daerah	Laporan	12		588.000.000	12		588.000.000	12	588.000.000	SUB BAGIAN TATA USAHA	
		X.XX.01.1.08.01			Penyediaan Jasa Surat Menyurat					5.000.000			5.000.000		5.000.000		
						Jumlah bulan pemenuhan pelayanan surat menyurat Perangkat Daerah	Bulan	12		5.000.000	12		5.000.000	12	5.000.000	SUB BAGIAN TATA USAHA	OPD Provinsi; JAWA TENGAH --> PEKALONGAN
		X.XX.01.1.08.02			Penyediaan Jasa Komunikasi, Sumber Daya Air dan Listrik					124.000.000			124.000.000		124.000.000		
						Jumlah bulan terpenuhinya Jasa Komunikasi,air dan listrik Perangkat Daerah	Bulan	12		124.000.000	12		124.000.000	12	124.000.000	SUB BAGIAN TATA USAHA	OPD Provinsi; JAWA TENGAH --> PEKALONGAN
		X.XX.01.1.08.04			Penyediaan Jasa Pelayanan Umum Kantor					459.000.000			459.000.000		459.000.000		
						Jumlah bulan terpenuhinya jasa pelayanan umum kantor	Bulan	12		459.000.000	12		459.000.000	12	459.000.000	SUB BAGIAN TATA USAHA	OPD Provinsi; JAWA TENGAH --> PEKALONGAN
		X.XX.01.1.09			Pemeliharaan Barang Milik Daerah Penunjang Urusan Pemerintahan Daerah					556.370.000			556.370.000		556.370.000		
						Jumlah laporan Pemeliharaan Barang Milik Daerah Penunjang Urusan Pemerintahan Daerah	Laporan	12		556.370.000	12		556.370.000	12	556.370.000	SUB BAGIAN TATA USAHA	

Tujuan	Sasaran	Kode	Program	Kegiatan	Sub Kegiatan	INDIKATOR (TUJUAN, SASARAN, PROGRAM, KEGIATAN, SUB KEGIATAN)	Satuan	Capaian Kinerja Program dan Kerangka Pendanaan						Unit Kerja Perangkat Daerah	Lokasi	
								RKPD		APBD		P-RKPD				
								Target	Rp (000)	Target	Rp (000)	Target	Rp (000)			
(1)	(2)	(3)	(4)	(5)	(6)	(7)	(8)	(9)	(10)	(11)	(12)	(13)	(14)	(15)	(16)	
		X.XX.01.1.09.02			Penyediaan Jasa Pemeliharaan, Biaya Pemeliharaan, Pajak dan Perizinan Kendaraan Dinas Operasional atau Lapangan						120.000.000			120.000.000		
						Jumlah bulan terpenuhinya biaya Pemeliharaan Rutin/ Berkala dan Pajak Kendaraan Dinas Operasional	Bulan	12			120.000.000	12		120.000.000	SUB BAGIAN TATA USAHA	OPD Provinsi; JAWA TENGAH --> PEKALONGAN
		X.XX.01.1.09.09			Pemeliharaan/Rehabilitasi Gedung Kantor dan Bangunan Lainnya						400.000.000			400.000.000		
						Jumlah unit gedung yang dipelihara/direhab	Unit	3			400.000.000	3		400.000.000	SUB BAGIAN TATA USAHA	
		X.XX.01.1.09.10			Pemeliharaan/Rehabilitasi Sarana dan Prasarana Gedung Kantor atau Bangunan Lainnya						36.370.000			36.370.000		
						Jumlah bulan terpenuhinya biaya Pemeliharaan Rutin/ Berkala sarana prasarana pendukung gedung kantor	Bulan	12			36.370.000	12		36.370.000	SUB BAGIAN TATA USAHA	OPD Provinsi; JAWA TENGAH --> PEKALONGAN
						Persentase ketercapaian pelayanan umum, kepegawaian dan keuangan perangkat daerah	%	100			1.925.899.000	100		1.925.899.000	Balai Pengelolaan Jalan Wilayah Cilacap	
		X.XX.01.1.06		Administrasi Umum Perangkat Daerah							318.450.000			318.450.000		
						Jumlah laporan pelaksanaan administrasi umum Perangkat Daerah	Laporan	12			318.450.000	12		318.450.000	SUB BAGIAN TATA USAHA	
		X.XX.01.1.06.01			Penyediaan Komponen Instalasi Listrik/Penerangan Bangunan Kantor						11.000.000			11.000.000		
						Jumlah bulan terpenuhinya penyediaan komponen Instalasi Listrik/Penerangan Bangunan Kantor	Bulan	12			11.000.000	12		11.000.000	SUB BAGIAN TATA USAHA	OPD Provinsi; JAWA TENGAH --> CILACAP
		X.XX.01.1.06.02			Penyediaan Peralatan dan Perlengkapan Kantor						47.000.000			47.000.000		
						Jumlah bulan penyediaan peralatan dan perlengkapan kantor	Bulan	12			47.000.000	12		47.000.000	SUB BAGIAN TATA USAHA	OPD Provinsi; JAWA TENGAH --> CILACAP
		X.XX.01.1.06.03			Penyediaan Peralatan Rumah Tangga						12.500.000			12.500.000		
						Jumlah bulan terpenuhinya kebutuhan rumah tangga perangkat daerah	Bulan	12			12.500.000	12		12.500.000	SUB BAGIAN TATA USAHA	OPD Provinsi; JAWA TENGAH --> CILACAP
		X.XX.01.1.06.05			Penyediaan Barang Cetak dan Penggandaan						39.500.000			39.500.000		
						Jumlah bulan terpenuhinya kebutuhan barang cetak dan penggandaan kantor	Bulan	12			39.500.000	12		39.500.000	SUB BAGIAN TATA USAHA	OPD Provinsi; JAWA TENGAH --> CILACAP
		X.XX.01.1.06.06			Penyediaan Bahan Bacaan dan Peraturan Perundang-undangan						7.000.000			7.000.000		
						Jumlah bulan tercukupinya kebutuhan bahan bacaan/buku perpustakaan Perangkat Daerah	Bulan	12			7.000.000	12		7.000.000	SUB BAGIAN TATA USAHA	OPD Provinsi; JAWA TENGAH --> CILACAP
		X.XX.01.1.06.08			Fasilitas Kunjungan Tamu						51.450.000			51.450.000		
						Jumlah bulan terpenuhinya kebutuhan fasilitas kunjungan tamu	Bulan	12			51.450.000	12		51.450.000	SUB BAGIAN TATA USAHA	OPD Provinsi; JAWA TENGAH --> CILACAP
		X.XX.01.1.06.09			Penyelenggaraan Rapat Koordinasi dan Konsultasi SKPD						150.000.000			150.000.000		
						Jumlah bulan terpenuhinya pelaksanaan rapat-rapat koordinasi dan konsultasi ke dalam dan luar daerah	Bulan	12			150.000.000	12		150.000.000	SUB BAGIAN TATA USAHA	OPD Provinsi; JAWA TENGAH --> CILACAP
		X.XX.01.1.08			Penyediaan Jasa Penunjang Urusan Pemerintahan Daerah						1.028.819.000			1.028.819.000		
						Jumlah laporan Penyediaan Jasa Penunjang Urusan Pemerintahan Daerah	Laporan	12			1.028.819.000	12		1.028.819.000	SUB BAGIAN TATA USAHA	
		X.XX.01.1.08.01			Penyediaan Jasa Surat Menyurat						5.000.000			5.000.000		
						Jumlah bulan pemenuhan pelayanan surat menyurat Perangkat Daerah	Bulan	12			5.000.000	12		5.000.000	SUB BAGIAN TATA USAHA	OPD Provinsi; JAWA TENGAH --> CILACAP
		X.XX.01.1.08.02			Penyediaan Jasa Komunikasi, Sumber Daya Air dan Listrik						170.000.000			170.000.000		
						Jumlah bulan terpenuhinya Jasa Komunikasi,air dan listrik Perangkat Daerah	Bulan	12			170.000.000	12		170.000.000	SUB BAGIAN TATA USAHA	OPD Provinsi; JAWA TENGAH --> CILACAP
		X.XX.01.1.08.04			Penyediaan Jasa Pelayanan Umum Kantor						853.819.000			853.819.000		
						Jumlah bulan terpenuhinya jasa pelayanan umum kantor	Bulan	12			853.819.000	12		853.819.000	SUB BAGIAN TATA USAHA	OPD Provinsi; JAWA TENGAH --> CILACAP
		X.XX.01.1.09			Pemeliharaan Barang Milik Daerah Penunjang Urusan Pemerintahan Daerah						578.630.000			578.630.000		
						Jumlah laporan Pemeliharaan Barang Milik Daerah Penunjang Urusan Pemerintahan Daerah	Laporan	12			578.630.000	12		578.630.000	SUB BAGIAN TATA USAHA	
		X.XX.01.1.09.02			Penyediaan Jasa Pemeliharaan, Biaya Pemeliharaan, Pajak dan Perizinan Kendaraan Dinas Operasional atau Lapangan						137.950.000			137.950.000		
						Jumlah bulan terpenuhinya biaya Pemeliharaan Rutin/ Berkala dan Pajak Kendaraan Dinas Operasional	Bulan	12			137.950.000	12		137.950.000	SUB BAGIAN TATA USAHA	OPD Provinsi; JAWA TENGAH --> CILACAP
		X.XX.01.1.09.09			Pemeliharaan/Rehabilitasi Gedung Kantor dan Bangunan Lainnya						420.680.000			420.680.000		
						Jumlah unit gedung yang dipelihara/direhab	Unit	5			420.680.000	5		420.680.000	SUB BAGIAN TATA USAHA	OPD Provinsi; JAWA TENGAH --> CILACAP
		X.XX.01.1.09.10			Pemeliharaan/Rehabilitasi Sarana dan Prasarana Gedung Kantor atau Bangunan Lainnya						20.000.000			20.000.000		
						Jumlah bulan terpenuhinya biaya Pemeliharaan Rutin/ Berkala sarana prasarana pendukung gedung kantor	Bulan	12			20.000.000	12		20.000.000	SUB BAGIAN TATA USAHA	OPD Provinsi; JAWA TENGAH --> CILACAP
						Persentase ketercapaian pelayanan umum, kepegawaian dan keuangan perangkat daerah	%	100			1.710.350.000	100		1.710.350.000	Balai Pengelolaan Jalan Wilayah Semarang	
		X.XX.01.1.06		Administrasi Umum Perangkat Daerah							193.350.000			193.350.000		
						Jumlah laporan pelaksanaan administrasi umum Perangkat Daerah	Laporan	12			193.350.000	12		193.350.000	SUB BAGIAN TATA USAHA	
		X.XX.01.1.06.01			Penyediaan Komponen Instalasi Listrik/Penerangan Bangunan Kantor						8.000.000			8.000.000		
						Jumlah bulan terpenuhinya penyediaan komponen Instalasi Listrik/Penerangan Bangunan Kantor	Bulan	12			8.000.000	12		8.000.000	SUB BAGIAN TATA USAHA	OPD Provinsi; JAWA TENGAH --> KOTA SEMARANG
		X.XX.01.1.06.02			Penyediaan Peralatan dan Perlengkapan Kantor						55.000.000			55.000.000		
						Jumlah bulan penyediaan peralatan dan perlengkapan kantor	Bulan	12			55.000.000	12		55.000.000	SUB BAGIAN TATA USAHA	OPD Provinsi; JAWA TENGAH --> KOTA SEMARANG

Tujuan	Sasaran	Kode	Program	Kegiatan	Sub Kegiatan	INDIKATOR (TUJUAN, SASARAN, PROGRAM, KEGIATAN, SUB KEGIATAN)	Satuan	Capaian Kinerja Program dan Kerangka Pendanaan						Unit Kerja Perangkat Daerah	Lokasi	
								RKPD		APBD		P-RKPD				
								Target	Rp (000)	Target	Rp (000)	Target	Rp (000)			
(1)	(2)	(3)	(4)	(5)	(6)	(7)	(8)	(9)	(10)	(11)	(12)	(13)	(14)	(15)	(16)	
		X.XX.01.1.06.03			Penyediaan Peralatan Rumah Tangga						15.000.000			15.000.000		
						Jumlah bulan terpenuhinya kebutuhan rumah tangga perangkat daerah	Bulan	12			15.000.000	12		15.000.000	SUB BAGIAN TATA USAHA	OPD Provinsi; JAWA TENGAH --> KOTA SEMARANG
		X.XX.01.1.06.05			Penyediaan Barang Cetak dan Penggandaan						25.000.000			25.000.000		
						Jumlah Bulan terpenuhinya kebutuhan barang cetakan dan penggandaan kantor	Bulan	12			25.000.000	12		25.000.000	SUB BAGIAN TATA USAHA	OPD Provinsi; JAWA TENGAH --> KOTA SEMARANG
		X.XX.01.1.06.06			Penyediaan Bahan Bacaan dan Peraturan Perundang-undangan						3.850.000			3.850.000		
						Jumlah bulan tercukupinya kebutuhan bahan bacaan/buku perpustakaan Perangkat Daerah	Bulan	12			3.850.000	12		3.850.000	SUB BAGIAN TATA USAHA	OPD Provinsi; JAWA TENGAH --> KOTA SEMARANG
		X.XX.01.1.06.08			Fasilitasi Kunjungan Tamu						16.500.000			16.500.000		
						Jumlah bulan terpenuhinya kebutuhan fasilitasi kunjungan tamu	Bulan	12			16.500.000	12		16.500.000	SUB BAGIAN TATA USAHA	OPD Provinsi; JAWA TENGAH --> KOTA SEMARANG
		X.XX.01.1.06.09			Penyelenggaraan Rapat Koordinasi dan Konsultasi SKPD						70.000.000			80.000.000		
						Jumlah bulan terpenuhinya pelaksanaan rapat-rapat koordinasi dan konsultasi ke dalam dan luar daerah	Bulan	12			70.000.000	12		80.000.000	SUB BAGIAN TATA USAHA	OPD Provinsi; JAWA TENGAH --> KOTA SEMARANG
		X.XX.01.1.08			Penyediaan Jasa Penunjang Urusan Pemerintahan Daerah						572.000.000			572.000.000		
						Jumlah laporan Penyediaan Jasa Penunjang Urusan Pemerintahan Daerah	Laporan	12			572.000.000	12		572.000.000	SUB BAGIAN TATA USAHA	
		X.XX.01.1.08.01			Penyediaan Jasa Surat Menyurat						8.000.000			8.000.000		
						Jumlah bulan pemenuhan pelayanan surat menyurat Perangkat Daerah	Bulan	12			8.000.000	12		8.000.000	SUB BAGIAN TATA USAHA	OPD Provinsi; JAWA TENGAH --> KOTA SEMARANG
		X.XX.01.1.08.02			Penyediaan Jasa Komunikasi, Sumber Daya Air dan Listrik						139.000.000			139.000.000		
						Jumlah bulan terpenuhinya Jasa Komunikasi,air dan listrik Perangkat Daerah	Bulan	12			139.000.000	12		139.000.000	SUB BAGIAN TATA USAHA	OPD Provinsi; JAWA TENGAH --> KOTA SEMARANG
		X.XX.01.1.08.04			Penyediaan Jasa Pelayanan Umum Kantor						425.000.000			425.000.000		
						Jumlah bulan terpenuhinya jasa pelayanan umum kantor	Bulan	12			425.000.000	12		425.000.000	SUB BAGIAN TATA USAHA	OPD Provinsi; JAWA TENGAH --> KOTA SEMARANG
		X.XX.01.1.09			Pemeliharaan Barang Milik Daerah Penunjang Urusan Pemerintahan Daerah						945.000.000			955.000.000		
						Jumlah laporan Pemeliharaan Barang Milik Daerah Penunjang Urusan Pemerintahan Daerah	Laporan	12			945.000.000	12		955.000.000	SUB BAGIAN TATA USAHA	
		X.XX.01.1.09.02			Penyediaan Jasa Pemeliharaan, Biaya Pemeliharaan, Pajak dan Perizinan Kendaraan Dinas Operasional atau Lapangan						130.000.000			130.000.000		
						Jumlah bulan terpenuhinya biaya Pemeliharaan Rutin/ Berkala dan Pajak Kendaraan Dinas Operasional	Bulan	12			130.000.000	12		130.000.000	SUB BAGIAN TATA USAHA	OPD Provinsi; JAWA TENGAH --> KOTA SEMARANG
		X.XX.01.1.09.09			Pemeliharaan/Rehabilitasi Gedung Kantor dan Bangunan Lainnya						800.000.000			800.000.000		
						Jumlah unit gedung yang dipelihara/direhab	Unit	6			800.000.000	6		800.000.000	SUB BAGIAN TATA USAHA	OPD Provinsi; JAWA TENGAH --> KOTA SEMARANG
		X.XX.01.1.09.10			Pemeliharaan/Rehabilitasi Sarana dan Prasarana Gedung Kantor atau Bangunan Lainnya						15.000.000			25.000.000		
						Jumlah bulan terpenuhinya biaya Pemeliharaan Rutin/ Berkala sarana prasarana pendukung gedung kantor	Bulan	12			15.000.000	12		25.000.000	SUB BAGIAN TATA USAHA	OPD Provinsi; JAWA TENGAH --> KOTA SEMARANG
		X.XX.01.1.06			Administrasi Umum Perangkat Daerah						1.561.400.000	100		1.576.400.000	Balai Pengelolaan Jalan Wilayah Magelang	
						Jumlah laporan pelaksanaan administrasi umum Perangkat Daerah	Laporan	12			213.750.000	12		228.750.000	SUB BAGIAN TATA USAHA	
		X.XX.01.1.06.01			Penyediaan Komponen Instalasi Listrik/Penerangan Bangunan Kantor						10.450.000			10.450.000		
						Jumlah bulan terpenuhinya penyediaan komponen Instalasi Listrik/Penerangan Bangunan Kantor	Bulan	12			10.450.000	12		10.450.000	SUB BAGIAN TATA USAHA	OPD Provinsi; JAWA TENGAH --> KOTA MAGELANG
		X.XX.01.1.06.02			Penyediaan Peralatan dan Perlengkapan Kantor						39.600.000			39.600.000		
						Jumlah bulan penyediaan peralatan dan perlengkapan kantor	Bulan	12			39.600.000	12		39.600.000	SUB BAGIAN TATA USAHA	OPD Provinsi; JAWA TENGAH --> KOTA MAGELANG
		X.XX.01.1.06.03			Penyediaan Peralatan Rumah Tangga						13.750.000			13.750.000		
						Jumlah bulan terpenuhinya kebutuhan rumah tangga perangkat daerah	Bulan	12			13.750.000	12		13.750.000	SUB BAGIAN TATA USAHA	OPD Provinsi; JAWA TENGAH --> KOTA MAGELANG
		X.XX.01.1.06.05			Penyediaan Barang Cetak dan Penggandaan						26.400.000			26.400.000		
						Jumlah Bulan terpenuhinya kebutuhan barang cetakan dan penggandaan kantor	Bulan	12			26.400.000	12		26.400.000	SUB BAGIAN TATA USAHA	OPD Provinsi; JAWA TENGAH --> KOTA MAGELANG
		X.XX.01.1.06.06			Penyediaan Bahan Bacaan dan Peraturan Perundang-undangan						3.850.000			3.850.000		
						Jumlah bulan tercukupinya kebutuhan bahan bacaan/buku perpustakaan Perangkat Daerah	Bulan	12			3.850.000	12		3.850.000	SUB BAGIAN TATA USAHA	OPD Provinsi; JAWA TENGAH --> KOTA MAGELANG
		X.XX.01.1.06.08			Fasilitasi Kunjungan Tamu						29.700.000			29.700.000		
						Jumlah bulan terpenuhinya kebutuhan fasilitasi kunjungan tamu	Bulan	12			29.700.000	12		29.700.000	SUB BAGIAN TATA USAHA	OPD Provinsi; JAWA TENGAH --> KOTA MAGELANG
		X.XX.01.1.06.09			Penyelenggaraan Rapat Koordinasi dan Konsultasi SKPD						90.000.000			105.000.000		
						Jumlah bulan terpenuhinya pelaksanaan rapat-rapat koordinasi dan konsultasi ke dalam dan luar daerah	Bulan	12			90.000.000	12		105.000.000	SUB BAGIAN TATA USAHA	OPD Provinsi; JAWA TENGAH --> KOTA MAGELANG
		X.XX.01.1.08			Penyediaan Jasa Penunjang Urusan Pemerintahan Daerah						646.800.000			646.800.000		
						Jumlah laporan Penyediaan Jasa Penunjang Urusan Pemerintahan Daerah	Laporan	12			646.800.000	12		646.800.000	SUB BAGIAN TATA USAHA	
		X.XX.01.1.08.01			Penyediaan Jasa Surat Menyurat						3.300.000			3.300.000		
						Jumlah bulan pemenuhan pelayanan surat menyurat Perangkat Daerah	Bulan	12			3.300.000	12		3.300.000	SUB BAGIAN TATA USAHA	OPD Provinsi; JAWA TENGAH --> KOTA MAGELANG
		X.XX.01.1.08.02			Penyediaan Jasa Komunikasi, Sumber Daya Air dan Listrik						115.500.000			115.500.000		
						Jumlah bulan terpenuhinya Jasa Komunikasi,air dan listrik Perangkat Daerah	Bulan	12			115.500.000	12		115.500.000	SUB BAGIAN TATA USAHA	OPD Provinsi; JAWA TENGAH --> KOTA MAGELANG
		X.XX.01.1.08.04			Penyediaan Jasa Pelayanan Umum Kantor						528.000.000			528.000.000		

Tujuan	Sasaran	Kode	Program	Kegiatan	Sub Kegiatan	INDIKATOR (TUJUAN, SASARAN, PROGRAM, KEGIATAN, SUB KEGIATAN)	Satuan	Capaian Kinerja Program dan Kerangka Pendanaan						Unit Kerja Perangkat Daerah	Lokasi		
								RKPD		APBD		P-RKPD					
								Target	Rp (000)	Target	Rp (000)	Target	Rp (000)				
(1)	(2)	(3)	(4)	(5)	(6)	(7)	(8)	(9)	(10)	(11)	(12)	(13)	(14)	(15)	(16)		
						Jumlah bulan terpenuhinya jasa pelayanan umum kantor	Bulan	12		528.000.000	12		528.000.000	12	528.000.000	SUB BAGIAN TATA USAHA	OPD Provinsi; JAWA TENGAH --> KOTA MAGELANG
		X.XX.01.1.09		Pemeliharaan Barang Milik Daerah Penunjang Urusan Pemerintahan Daerah					700.850.000			700.850.000		700.850.000			
						Jumlah laporan Pengadaan Barang Milik Daerah Penunjang Urusan Pemerintah Daerah	Laporan	12		700.850.000	12		700.850.000	12	700.850.000	SUB BAGIAN TATA USAHA	
		X.XX.01.1.09.02		Penyediaan Jasa Pemeliharaan, Biaya Pemeliharaan, Pajak dan Perizinan Kendaraan Dinas Operasional atau Lapangan					122.650.000			122.650.000		122.650.000			
						Jumlah bulan terpenuhinya biaya Pemeliharaan Rutin/ Berkala dan Pajak Kendaraan Dinas Operasional	Bulan	12		122.650.000	12		122.650.000	12	122.650.000	SUB BAGIAN TATA USAHA	OPD Provinsi; JAWA TENGAH --> KOTA MAGELANG
		X.XX.01.1.09.09		Pemeliharaan/Rehabilitasi Gedung Kantor dan Bangunan Lainnya					515.000.000			515.000.000		515.000.000			
						Jumlah unit gedung yang dipelihara/direhab	Unit	4		515.000.000	4		515.000.000	4	515.000.000	SUB BAGIAN TATA USAHA	OPD Provinsi; JAWA TENGAH --> KOTA MAGELANG
		X.XX.01.1.09.10		Pemeliharaan/Rehabilitasi Sarana dan Prasarana Gedung Kantor atau Bangunan Lainnya					63.200.000			63.200.000		63.200.000			
						Jumlah bulan terpenuhinya biaya Pemeliharaan Rutin/ Berkala sarana prasarana pendukung gedung kantor	Bulan	12		63.200.000	12		63.200.000	12	63.200.000	SUB BAGIAN TATA USAHA	OPD Provinsi; JAWA TENGAH --> KOTA MAGELANG
						Persentase ketercapaian pelayanan umum, kepegawaian dan keuangan perangkat daerah	%	100		1.119.950.000	100		1.119.950.000	100	1.134.950.000	Balai Pengelolaan Jalan Wilayah Wonosobo	
		X.XX.01.1.06		Administrasi Umum Perangkat Daerah					206.850.000			206.850.000		221.850.000			
						Jumlah laporan pelaksanaan administrasi umum Perangkat Daerah	Laporan	12		206.850.000	12		206.850.000	12	221.850.000	SUB BAGIAN TATA USAHA	
		X.XX.01.1.06.01		Penyediaan Komponen Instalasi Listrik/Penerangan Bangunan Kantor					13.000.000			13.000.000		13.000.000			
						Jumlah bulan terpenuhinya penyediaan komponen Instalasi Listrik/Penerangan Bangunan Kantor	Bulan	12		13.000.000	12		13.000.000	12	13.000.000	SUB BAGIAN TATA USAHA	OPD Provinsi; JAWA TENGAH --> WONOSOBO
		X.XX.01.1.06.02		Penyediaan Peralatan dan Perlengkapan Kantor					31.000.000			31.000.000		31.000.000			
						Jumlah bulan penyediaan peralatan dan perlengkapan kantor	Bulan	12		31.000.000	12		31.000.000	12	31.000.000	SUB BAGIAN TATA USAHA	OPD Provinsi; JAWA TENGAH --> WONOSOBO
		X.XX.01.1.06.03		Penyediaan Peralatan Rumah Tangga					11.000.000			11.000.000		11.000.000			
						Jumlah bulan terpenuhinya kebutuhan rumah tangga perangkat daerah	Bulan	12		11.000.000	12		11.000.000	12	11.000.000	SUB BAGIAN TATA USAHA	OPD Provinsi; JAWA TENGAH --> WONOSOBO
		X.XX.01.1.06.05		Penyediaan Barang Cetak dan Penggandaan					30.000.000			30.000.000		30.000.000			
						Jumlah Bulan terpenuhinya kebutuhan barang cetakan dan penggandaan kantor	Bulan	12		30.000.000	12		30.000.000	12	30.000.000	SUB BAGIAN TATA USAHA	OPD Provinsi; JAWA TENGAH --> WONOSOBO
		X.XX.01.1.06.06		Penyediaan Bahan Bacaan dan Peraturan Perundang-undangan					3.850.000			3.850.000		3.850.000			
						Jumlah bulan tercukupinya kebutuhan bahan bacaan/buku perpustakaan Perangkat Daerah	Bulan	12		3.850.000	12		3.850.000	12	3.850.000	SUB BAGIAN TATA USAHA	OPD Provinsi; JAWA TENGAH --> WONOSOBO
		X.XX.01.1.06.08		Fasilitas Kunjungan Tamu					28.000.000			28.000.000		28.000.000			
						Jumlah bulan terpenuhinya kebutuhan fasilitas kunjungan tamu	Bulan	12		28.000.000	12		28.000.000	12	28.000.000	SUB BAGIAN TATA USAHA	OPD Provinsi; JAWA TENGAH --> WONOSOBO
		X.XX.01.1.06.09		Penyelenggaraan Rapat Koordinasi dan Konsultasi SKPD					90.000.000			90.000.000		105.000.000			
						Jumlah bulan terpenuhinya pelaksanaan rapat-rapat koordinasi dan konsultasi ke dalam dan luar daerah	Bulan	12		90.000.000	12		90.000.000	12	105.000.000	SUB BAGIAN TATA USAHA	OPD Provinsi; JAWA TENGAH --> WONOSOBO
		X.XX.01.1.08		Penyediaan Jasa Penunjang Urusan Pemerintahan Daerah					466.300.000			466.300.000		466.300.000			
						Jumlah laporan Penyediaan Jasa Penunjang Urusan Pemerintahan Daerah	Laporan	12		466.300.000	12		466.300.000	12	466.300.000	SUB BAGIAN TATA USAHA	
		X.XX.01.1.08.01		Penyediaan Jasa Surat Menyurat					3.300.000			3.300.000		3.300.000			
						Jumlah bulan pemenuhan pelayanan surat menyurat Perangkat Daerah	Bulan	12		3.300.000	12		3.300.000	12	3.300.000	SUB BAGIAN TATA USAHA	OPD Provinsi; JAWA TENGAH --> WONOSOBO
		X.XX.01.1.08.02		Penyediaan Jasa Komunikasi, Sumber Daya Air dan Listrik					70.000.000			70.000.000		70.000.000			
						Jumlah bulan terpenuhinya Jasa Komunikasi,air dan listrik Perangkat Daerah	Bulan	12		70.000.000	12		70.000.000	12	70.000.000	SUB BAGIAN TATA USAHA	OPD Provinsi; JAWA TENGAH --> WONOSOBO
		X.XX.01.1.08.04		Penyediaan Jasa Pelayanan Umum Kantor					393.000.000			393.000.000		393.000.000			
						Jumlah bulan terpenuhinya jasa pelayanan umum kantor	Bulan	12		393.000.000	12		393.000.000	12	393.000.000	SUB BAGIAN TATA USAHA	OPD Provinsi; JAWA TENGAH --> WONOSOBO
		X.XX.01.1.09		Pemeliharaan Barang Milik Daerah Penunjang Urusan Pemerintahan Daerah					446.800.000			446.800.000		446.800.000			
						Jumlah laporan Pemeliharaan Barang Milik Daerah Penunjang Urusan Pemerintahan Daerah	Laporan	12		446.800.000	12		446.800.000	12	446.800.000	SUB BAGIAN TATA USAHA	
		X.XX.01.1.09.02		Penyediaan Jasa Pemeliharaan, Biaya Pemeliharaan, Pajak dan Perizinan Kendaraan Dinas Operasional atau Lapangan					141.600.000			141.600.000		141.600.000			
						Jumlah bulan terpenuhinya biaya Pemeliharaan Rutin/ Berkala dan Pajak Kendaraan Dinas Operasional	Bulan	12		141.600.000	12		141.600.000	12	141.600.000	SUB BAGIAN TATA USAHA	OPD Provinsi; JAWA TENGAH --> WONOSOBO
		X.XX.01.1.09.09		Pemeliharaan/Rehabilitasi Gedung Kantor dan Bangunan Lainnya					292.000.000			292.000.000		292.000.000			
						Jumlah unit gedung yang dipelihara/direhab	Unit	2		292.000.000	2		292.000.000	2	292.000.000	SUB BAGIAN TATA USAHA	OPD Provinsi; JAWA TENGAH --> WONOSOBO
		X.XX.01.1.09.10		Pemeliharaan/Rehabilitasi Sarana dan Prasarana Gedung Kantor atau Bangunan Lainnya					13.200.000			13.200.000		13.200.000			
						Jumlah bulan terpenuhinya biaya Pemeliharaan Rutin/ Berkala sarana prasarana pendukung gedung kantor	Bulan	12		13.200.000	12		13.200.000	12	13.200.000	SUB BAGIAN TATA USAHA	OPD Provinsi; JAWA TENGAH --> WONOSOBO
						Persentase ketercapaian pelayanan umum, kepegawaian dan keuangan perangkat daerah	%	100		1.346.000.000	100		1.346.000.000	100	1.376.000.000	Balai Pengelolaan Jalan Wilayah Pati	
		X.XX.01.1.06		Administrasi Umum Perangkat Daerah					216.500.000			216.500.000		246.500.000			
						Jumlah laporan pelaksanaan administrasi umum Perangkat Daerah	Laporan	12		216.500.000	12		216.500.000	12	246.500.000	SUB BAGIAN TATA USAHA	
		X.XX.01.1.06.01		Penyediaan Komponen Instalasi Listrik/Penerangan Bangunan Kantor					8.500.000			8.500.000		8.500.000			

Tujuan	Sasaran	Kode	Program	Kegiatan	Sub Kegiatan	INDIKATOR (TUJUAN, SASARAN, PROGRAM, KEGIATAN, SUB KEGIATAN)	Satuan	Capaian Kinerja Program dan Kerangka Pendanaan						Unit Kerja Perangkat Daerah	Lokasi		
								RKPD		APBD		P-RKPD					
								Target	Rp (000)	Target	Rp (000)	Target	Rp (000)				
(1)	(2)	(3)	(4)	(5)	(6)	(7)	(8)	(9)	(10)	(11)	(12)	(13)	(14)	(15)	(16)		
						Jumlah bulan terpenuhinya penyediaan komponen Instalasi Listrik/Penerangan Bangunan Kantor	Bulan	12		8.500.000	12		8.500.000	12	8.500.000	SUB BAGIAN TATA USAHA	OPD Provinsi; JAWA TENGAH --> PATI
		X.XX.01.1.06.02			Penyediaan Peralatan dan Perlengkapan Kantor				45.000.000			45.000.000		45.000.000			
						Jumlah bulan penyediaan peralatan dan perlengkapan kantor	Bulan	12		45.000.000	12		45.000.000	12	45.000.000	SUB BAGIAN TATA USAHA	OPD Provinsi; JAWA TENGAH --> PATI
		X.XX.01.1.06.03			Penyediaan Peralatan Rumah Tangga				12.500.000			12.500.000		12.500.000			
						Jumlah bulan terpenuhinya kebutuhan rumah tangga perangkat daerah	Bulan	12		12.500.000	12		12.500.000	12	12.500.000	SUB BAGIAN TATA USAHA	OPD Provinsi; JAWA TENGAH --> PATI
		X.XX.01.1.06.05			Penyediaan Barang Cetak dan Penggandaan				18.000.000			18.000.000		18.000.000			
						Jumlah Bulan terpenuhinya kebutuhan barang cetak dan penggandaan kantor	Bulan	12		18.000.000	12		18.000.000	12	18.000.000	SUB BAGIAN TATA USAHA	OPD Provinsi; JAWA TENGAH --> PATI
		X.XX.01.1.06.06			Penyediaan Bahan Bacaan dan Peraturan Perundang-undangan				3.500.000			3.500.000		3.500.000			
						Jumlah bulan tercukupinya kebutuhan bahan bacaan/buku perpustakaan Perangkat Daerah	Bulan	12		3.500.000	12		3.500.000	12	3.500.000	SUB BAGIAN TATA USAHA	OPD Provinsi; JAWA TENGAH --> PATI
		X.XX.01.1.06.08			Fasilitasi Kunjungan Tamu				29.000.000			29.000.000		29.000.000			
						Jumlah bulan terpenuhinya kebutuhan fasilitasi kunjungan tamu	Bulan	12		29.000.000	12		29.000.000	12	29.000.000	SUB BAGIAN TATA USAHA	OPD Provinsi; JAWA TENGAH --> PATI
		X.XX.01.1.06.09			Penyelenggaraan Rapat Koordinasi dan Konsultasi SKPD				100.000.000			100.000.000		130.000.000			
						jumlah bulan terpenuhinya pelaksanaan rapat-rapat koordinasi dan konsultasi ke dalam dan luar daerah	Bulan	12		100.000.000	12		100.000.000	12	130.000.000	SUB BAGIAN TATA USAHA	OPD Provinsi; JAWA TENGAH --> PATI
		X.XX.01.1.08			Penyediaan Jasa Penunjang Urusan Pemerintahan Daerah				652.500.000			652.500.000		652.500.000			
						Jumlah laporan Penyediaan Jasa Penunjang Urusan Pemerintahan Daerah	Laporan	12		652.500.000	12		652.500.000	12	652.500.000	SUB BAGIAN TATA USAHA	
		X.XX.01.1.08.01			Penyediaan Jasa Surat Menyurat				2.500.000			2.500.000		2.500.000			
						Jumlah bulan pemenuhan pelayanan surat menyurat Perangkat Daerah	Bulan	12		2.500.000	12		2.500.000	12	2.500.000	SUB BAGIAN TATA USAHA	OPD Provinsi; JAWA TENGAH --> PATI
		X.XX.01.1.08.02			Penyediaan Jasa Komunikasi, Sumber Daya Air dan Listrik				125.000.000			125.000.000		125.000.000			
						Jumlah bulan terpenuhinya Jasa Komunikasi,air dan listrik Perangkat Daerah	Bulan	12		125.000.000	12		125.000.000	12	125.000.000	SUB BAGIAN TATA USAHA	OPD Provinsi; JAWA TENGAH --> PATI
		X.XX.01.1.08.04			Penyediaan Jasa Pelayanan Umum Kantor				525.000.000			525.000.000		525.000.000			
						Jumlah bulan terpenuhinya jasa pelayanan umum kantor	Bulan	12		525.000.000	12		525.000.000	12	525.000.000	SUB BAGIAN TATA USAHA	OPD Provinsi; JAWA TENGAH --> PATI
		X.XX.01.1.09			Pemeliharaan Barang Milik Daerah Penunjang Urusan Pemerintahan Daerah				477.000.000			477.000.000		477.000.000			
						Jumlah laporan Pemeliharaan Barang Milik Daerah Penunjang Urusan Pemerintahan Daerah	Laporan	12		477.000.000	12		477.000.000	12	477.000.000	SUB BAGIAN TATA USAHA	
		X.XX.01.1.09.02			Penyediaan Jasa Pemeliharaan, Biaya Pemeliharaan, Pajak dan Perizinan Kendaraan Dinas Operasional atau Lapangan				108.000.000			108.000.000		108.000.000			
						Jumlah bulan terpenuhinya biaya Pemeliharaan Rutin/ Berkala dan Pajak Kendaraan Dinas Operasional	Bulan	12		108.000.000	12		108.000.000	12	108.000.000	SUB BAGIAN TATA USAHA	OPD Provinsi; JAWA TENGAH --> PATI
		X.XX.01.1.09.09			Pemeliharaan/Rehabilitasi Gedung Kantor dan Bangunan Lainnya				350.000.000			350.000.000		350.000.000			
						Jumlah unit gedung yang dipelihara/direhab	Unit	1		350.000.000	1		350.000.000	1	350.000.000	SUB BAGIAN TATA USAHA	OPD Provinsi; JAWA TENGAH --> PATI
		X.XX.01.1.09.10			Pemeliharaan/Rehabilitasi Sarana dan Prasarana Gedung Kantor atau Bangunan Lainnya				19.000.000			19.000.000		19.000.000			
						Jumlah bulan terpenuhinya biaya Pemeliharaan Rutin/ Berkala sarana prasarana pendukung gedung kantor	Bulan	12		19.000.000	12		19.000.000	12	19.000.000	SUB BAGIAN TATA USAHA	OPD Provinsi; JAWA TENGAH --> PATI
						Persentase ketercapaian pelayanan umum, kepegawaian dan keuangan perangkat daerah	%	100		2.092.446.000	100		2.092.446.000	100	2.117.446.000	Balai Pengelolaan Jalan Wilayah Purwodadi	
		X.XX.01.1.06			Administrasi Umum Perangkat Daerah				287.140.000			287.140.000		312.140.000			
						Jumlah laporan pelaksanaan administrasi umum Perangkat Daerah	Laporan	12		287.140.000	12		287.140.000	12	312.140.000	SUB BAGIAN TATA USAHA	
		X.XX.01.1.06.01			Penyediaan Komponen Instalasi Listrik/Penerangan Bangunan Kantor				11.000.000			11.000.000		11.000.000			
						Jumlah bulan terpenuhinya penyediaan komponen Instalasi Listrik/Penerangan Bangunan Kantor	Bulan	12		11.000.000	12		11.000.000	12	11.000.000	SUB BAGIAN TATA USAHA	OPD Provinsi; JAWA TENGAH --> GROBOGAN
		X.XX.01.1.06.02			Penyediaan Peralatan dan Perlengkapan Kantor				49.000.000			49.000.000		49.000.000			
						Jumlah bulan penyediaan peralatan dan perlengkapan kantor	Bulan	12		49.000.000	12		49.000.000	12	49.000.000	SUB BAGIAN TATA USAHA	OPD Provinsi; JAWA TENGAH --> GROBOGAN
		X.XX.01.1.06.03			Penyediaan Peralatan Rumah Tangga				14.000.000			14.000.000		14.000.000			
						Jumlah bulan terpenuhinya kebutuhan rumah tangga perangkat daerah	Bulan	12		14.000.000	12		14.000.000	12	14.000.000	SUB BAGIAN TATA USAHA	OPD Provinsi; JAWA TENGAH --> GROBOGAN
		X.XX.01.1.06.05			Penyediaan Barang Cetak dan Penggandaan				39.500.000			39.500.000		39.500.000			
						Jumlah Bulan terpenuhinya kebutuhan barang cetak dan penggandaan kantor	Bulan	12		39.500.000	12		39.500.000	12	39.500.000	SUB BAGIAN TATA USAHA	OPD Provinsi; JAWA TENGAH --> GROBOGAN
		X.XX.01.1.06.06			Penyediaan Bahan Bacaan dan Peraturan Perundang-undangan				3.640.000			3.640.000		3.640.000			
						Jumlah bulan tercukupinya kebutuhan bahan bacaan/buku perpustakaan Perangkat Daerah	Bulan	12		3.640.000	12		3.640.000	12	3.640.000	SUB BAGIAN TATA USAHA	OPD Provinsi; JAWA TENGAH --> GROBOGAN
		X.XX.01.1.06.08			Fasilitasi Kunjungan Tamu				40.000.000			40.000.000		40.000.000			
						Jumlah bulan terpenuhinya kebutuhan fasilitasi kunjungan tamu	Bulan	12		40.000.000	12		40.000.000	12	40.000.000	SUB BAGIAN TATA USAHA	OPD Provinsi; JAWA TENGAH --> GROBOGAN
		X.XX.01.1.06.09			Penyelenggaraan Rapat Koordinasi dan Konsultasi SKPD				130.000.000			130.000.000		155.000.000			
						Jumlah bulan terpenuhinya pelaksanaan rapat-rapat koordinasi dan konsultasi ke dalam dan luar daerah	Bulan	12		130.000.000	12		130.000.000	12	155.000.000	SUB BAGIAN TATA USAHA	OPD Provinsi; JAWA TENGAH --> GROBOGAN
		X.XX.01.1.08			Penyediaan Jasa Penunjang Urusan Pemerintahan Daerah				1.038.696.000			1.038.696.000		1.038.696.000			
						Jumlah laporan Penyediaan Jasa Penunjang Urusan Pemerintahan Daerah	Laporan	12		1.038.696.000	12		1.038.696.000	12	1.038.696.000	SUB BAGIAN TATA USAHA	
		X.XX.01.1.08.01			Penyediaan Jasa Surat Menyurat				4.000.000			4.000.000		4.000.000			
						Jumlah bulan pemenuhan pelayanan surat menyurat Perangkat Daerah	Bulan	12		4.000.000	12		4.000.000	12	4.000.000	SUB BAGIAN TATA USAHA	OPD Provinsi; JAWA TENGAH --> GROBOGAN

Tujuan	Sasaran	Kode	Program	Kegiatan	Sub Kegiatan	INDIKATOR (TUJUAN, SASARAN, PROGRAM, KEGIATAN, SUB KEGIATAN)	Satuan	Capaian Kinerja Program dan Kerangka Pendanaan						Unit Kerja Perangkat Daerah	Lokasi	
								RKPD		APBD		P-RKPD				
								Target	Rp (000)	Target	Rp (000)	Target	Rp (000)			
(1)	(2)	(3)	(4)	(5)	(6)	(7)	(8)	(9)	(10)	(11)	(12)	(13)	(14)	(15)	(16)	
		X.XX.01.1.08.02			Penyediaan Jasa Komunikasi, Sumber Daya Air dan Listrik						210.320.000			210.320.000		
						Jumlah bulan terpenuhinya Jasa Komunikasi,air dan listrik Perangkat Daerah	Bulan	12			210.320.000	12		210.320.000	SUB BAGIAN TATA USAHA	OPD Provinsi, JAWA TENGAH --> GROBOGAN
		X.XX.01.1.08.04			Penyediaan Jasa Pelayanan Umum Kantor						824.376.000			824.376.000		
						Jumlah bulan terpenuhinya jasa pelayanan umum kantor	Bulan	12			824.376.000	12		824.376.000	SUB BAGIAN TATA USAHA	OPD Provinsi, JAWA TENGAH --> GROBOGAN
		X.XX.01.1.09			Pemeliharaan Barang Milik Daerah Penunjang Urusan Pemerintahan Daerah						766.610.000			766.610.000		
						Jumlah laporan Pemeliharaan Barang Milik Daerah Penunjang Urusan Pemerintahan Daerah	Laporan	12			766.610.000	12		766.610.000	SUB BAGIAN TATA USAHA	
		X.XX.01.1.09.02			Penyediaan Jasa Pemeliharaan, Biaya Pemeliharaan, Pajak dan Perizinan Kendaraan Dinas Operasional atau Lapangan						147.250.000			147.250.000		
						Jumlah bulan terpenuhinya biaya Pemeliharaan Rutin/ Berkala dan Pajak Kendaraan Dinas Operasional	Bulan	12			147.250.000	12		147.250.000	SUB BAGIAN TATA USAHA	OPD Provinsi, JAWA TENGAH --> GROBOGAN
		X.XX.01.1.09.09			Pemeliharaan/Rehabilitasi Gedung Kantor dan Bangunan Lainnya						601.360.000			601.360.000		
						Jumlah unit gedung yang dipelihara/direhab	Unit	2			601.360.000	2		601.360.000	SUB BAGIAN TATA USAHA	OPD Provinsi, JAWA TENGAH --> GROBOGAN
		X.XX.01.1.09.10			Pemeliharaan/Rehabilitasi Sarana dan Prasarana Gedung Kantor atau Bangunan Lainnya						18.000.000			18.000.000		
						Jumlah bulan terpenuhinya biaya Pemeliharaan Rutin/ Berkala sarana prasarana pendukung gedung kantor	Bulan	12			18.000.000	12		18.000.000	SUB BAGIAN TATA USAHA	OPD Provinsi, JAWA TENGAH --> GROBOGAN
						Persentase ketercapaian pelayanan umum, kepegawaian dan keuangan perangkat daerah	%	100			1.371.680.000	100		1.396.680.000	Balai Pengelolaan Jalan Wilayah Surakarta.	
		X.XX.01.1.06			Administrasi Umum Perangkat Daerah						260.120.000			285.120.000		
						Jumlah laporan pelaksanaan administrasi umum Perangkat Daerah	Laporan	12			260.120.000	12		285.120.000	SUB BAGIAN TATA USAHA	
		X.XX.01.1.06.01			Penyediaan Komponen Instalasi Listrik/Penerangan Bangunan Kantor						9.250.000			9.250.000		
						Jumlah bulan terpenuhinya penyediaan komponen Instalasi Listrik/Penerangan Bangunan Kantor	Bulan	12			9.250.000	12		9.250.000	SUB BAGIAN TATA USAHA	OPD Provinsi, JAWA TENGAH --> KOTA SURAKARTA
		X.XX.01.1.06.02			Penyediaan Peralatan dan Perlengkapan Kantor						40.430.000			40.430.000		
						Jumlah bulan penyediaan peralatan dan perlengkapan kantor	Bulan	12			40.430.000	12		40.430.000	SUB BAGIAN TATA USAHA	OPD Provinsi, JAWA TENGAH --> KOTA SURAKARTA
		X.XX.01.1.06.03			Penyediaan Peralatan Rumah Tangga						10.670.000			10.670.000		
						Jumlah bulan terpenuhinya kebutuhan rumah tangga perangkat daerah	Bulan	12			10.670.000	12		10.670.000	SUB BAGIAN TATA USAHA	OPD Provinsi, JAWA TENGAH --> KOTA SURAKARTA
		X.XX.01.1.06.05			Penyediaan Barang Cetak dan Penggandaan						28.770.000			28.770.000		
						Jumlah Bulan terpenuhinya kebutuhan barang cetakan dan penggandaan kantor	Bulan	12			28.770.000	12		28.770.000	SUB BAGIAN TATA USAHA	OPD Provinsi, JAWA TENGAH --> KOTA SURAKARTA
		X.XX.01.1.06.06			Penyediaan Bahan Bacaan dan Peraturan Perundang- undangan						3.500.000			3.500.000		
						Jumlah bulan tercukupinya kebutuhan bahan bacaan/buku perpustakaan Perangkat Daerah	Bulan	12			3.500.000	12		3.500.000	SUB BAGIAN TATA USAHA	OPD Provinsi, JAWA TENGAH --> KOTA SURAKARTA
		X.XX.01.1.06.08			Fasilitas Kunjungan Tamu						37.500.000			37.500.000		
						Jumlah bulan terpenuhinya kebutuhan fasilitas kunjungan tamu	Bulan	12			37.500.000	12		37.500.000	SUB BAGIAN TATA USAHA	OPD Provinsi, JAWA TENGAH --> KOTA SURAKARTA
		X.XX.01.1.06.09			Penyelenggaraan Rapat Koordinasi dan Konsultasi SKPD						130.000.000			155.000.000		
						Jumlah bulan terpenuhinya pelaksanaan rapat-rapat koordinasi dan konsultasi ke dalam dan luar daerah	Bulan	12			130.000.000	12		155.000.000	SUB BAGIAN TATA USAHA	OPD Provinsi, JAWA TENGAH --> KOTA SURAKARTA
		X.XX.01.1.08			Penyediaan Jasa Penunjang Urusan Pemerintahan Daerah						447.500.000			447.500.000		
						Jumlah laporan Penyediaan Jasa Penunjang Urusan Pemerintahan Daerah	Laporan	12			447.500.000	12		447.500.000	SUB BAGIAN TATA USAHA	
		X.XX.01.1.08.01			Penyediaan Jasa Surat Menyurat						3.500.000			3.500.000		
						Jumlah bulan pemenuhan pelayanan surat menyurat Perangkat Daerah	Bulan	12			3.500.000	12		3.500.000	SUB BAGIAN TATA USAHA	OPD Provinsi, JAWA TENGAH --> KOTA SURAKARTA
		X.XX.01.1.08.02			Penyediaan Jasa Komunikasi, Sumber Daya Air dan Listrik						132.000.000			132.000.000		
						Jumlah bulan terpenuhinya Jasa Komunikasi,air dan listrik Perangkat Daerah	Bulan	12			132.000.000	12		132.000.000	SUB BAGIAN TATA USAHA	OPD Provinsi, JAWA TENGAH --> KOTA SURAKARTA
		X.XX.01.1.08.04			Penyediaan Jasa Pelayanan Umum Kantor						312.000.000			312.000.000		
						Jumlah bulan terpenuhinya jasa pelayanan umum kantor	Bulan	12			312.000.000	12		312.000.000	SUB BAGIAN TATA USAHA	OPD Provinsi, JAWA TENGAH --> KOTA SURAKARTA
		X.XX.01.1.09			Pemeliharaan Barang Milik Daerah Penunjang Urusan Pemerintahan Daerah						664.060.000			664.060.000		
						Jumlah laporan Pemeliharaan Barang Milik Daerah Penunjang Urusan Pemerintahan Daerah	Laporan	12			664.060.000	12		664.060.000	SUB BAGIAN TATA USAHA	
		X.XX.01.1.09.02			Penyediaan Jasa Pemeliharaan, Biaya Pemeliharaan, Pajak dan Perizinan Kendaraan Dinas Operasional atau Lapangan						136.060.000			136.060.000		
						Jumlah bulan terpenuhinya biaya Pemeliharaan Rutin/ Berkala dan Pajak Kendaraan Dinas Operasional	Bulan	12			136.060.000	12		136.060.000	SUB BAGIAN TATA USAHA	OPD Provinsi, JAWA TENGAH --> KOTA SURAKARTA
		X.XX.01.1.09.09			Pemeliharaan/Rehabilitasi Gedung Kantor dan Bangunan Lainnya						500.000.000			500.000.000		
						Jumlah unit gedung yang dipelihara/direhab	Unit	15			500.000.000	15		500.000.000	SUB BAGIAN TATA USAHA	OPD Provinsi, JAWA TENGAH --> KOTA SURAKARTA
		X.XX.01.1.09.10			Pemeliharaan/Rehabilitasi Sarana dan Prasarana Gedung Kantor atau Bangunan Lainnya						28.000.000			28.000.000		
						Jumlah bulan terpenuhinya biaya Pemeliharaan Rutin/ Berkala sarana prasarana pendukung gedung kantor	Bulan	12			28.000.000	12		28.000.000	SUB BAGIAN TATA USAHA	OPD Provinsi, JAWA TENGAH --> KOTA SURAKARTA
						Persentase ketercapaian pelayanan umum, kepegawaian dan keuangan perangkat daerah	%	100			1.375.150.000	100		1.429.750.000	Balai Penguji dan Peralatan	

Tujuan	Sasaran	Kode	Program	Kegiatan	Sub Kegiatan	INDIKATOR (TUJUAN, SASARAN, PROGRAM, KEGIATAN, SUB KEGIATAN)	Satuan	Capaian Kinerja Program dan Kerangka Pendanaan						Unit Kerja Perangkat Daerah	Lokasi	
								RKPD		APBD		P-RKPD				
								Target	Rp (000)	Target	Rp (000)	Target	Rp (000)			
(1)	(2)	(3)	(4)	(5)	(6)	(7)	(8)	(9)	(10)	(11)	(12)	(13)	(14)	(15)	(16)	
		X.XX.01.1.06		Administrasi Umum Perangkat Daerah					157.500.000			257.500.000		257.500.000		
						Jumlah laporan pelaksanaan administrasi umum Perangkat Daerah	Laporan	12		157.500.000	12		257.500.000	12		SUB BAGIAN TATA USAHA
		X.XX.01.1.06.01		Penyediaan Komponen Instalasi Listrik/Penerangan Bangunan Kantor					18.000.000			18.000.000		18.000.000		
						Jumlah bulan terpenuhinya penyediaan komponen Instalasi Listrik/Penerangan Bangunan Kantor	Bulan	12		18.000.000	12		18.000.000	12		SUB BAGIAN TATA USAHA
		X.XX.01.1.06.02		Penyediaan Peralatan dan Perlengkapan Kantor					40.000.000			40.000.000		40.000.000		
						Jumlah bulan penyediaan peralatan dan perlengkapan kantor	Bulan	12		40.000.000	12		40.000.000	12		SUB BAGIAN TATA USAHA
		X.XX.01.1.06.03		Penyediaan Peralatan Rumah Tangga					12.000.000			112.000.000		112.000.000		
						Jumlah bulan terpenuhinya kebutuhan rumah tangga perangkat daerah	Bulan	12		12.000.000	12		112.000.000	12		SUB BAGIAN TATA USAHA
		X.XX.01.1.06.05		Penyediaan Barang Cetak dan Penggandaan					4.000.000			4.000.000		4.000.000		
						Jumlah Bulan terpenuhinya kebutuhan barang cetakan dan penggandaan kantor	Bulan	12		4.000.000	12		4.000.000	12		SUB BAGIAN TATA USAHA
		X.XX.01.1.06.06		Penyediaan Bahan Bacaan dan Peraturan Perundang-undangan					3.500.000			3.500.000		3.500.000		
						Jumlah bulan tercukupinya kebutuhan bahan bacaan/buku perpustakaan Perangkat Daerah	Bulan	12		3.500.000	12		3.500.000	12		SUB BAGIAN TATA USAHA
		X.XX.01.1.06.08		Fasilitasi Kunjungan Tamu					20.000.000			20.000.000		20.000.000		
						Jumlah bulan terpenuhinya kebutuhan fasilitasi kunjungan tamu	Bulan	12		20.000.000	12		20.000.000	12		SUB BAGIAN TATA USAHA
		X.XX.01.1.06.09		Penyelenggaraan Rapat Koordinasi dan Konsultasi SKPD					60.000.000			60.000.000		60.000.000		
						Jumlah bulan terpenuhinya pelaksanaan rapat-rapat koordinasi dan konsultasi ke dalam dan luar daerah	Bulan	12		60.000.000	12		60.000.000	12		SUB BAGIAN TATA USAHA
		X.XX.01.1.08		Penyediaan Jasa Penunjang Urusan Pemerintahan Daerah					1.001.650.000			1.001.650.000		1.008.450.000		
						Jumlah laporan Penyediaan Jasa Penunjang Urusan Pemerintahan Daerah	Laporan	12		1.001.650.000	12		1.001.650.000	12		SUB BAGIAN TATA USAHA
		X.XX.01.1.08.01		Penyediaan Jasa Surat Menyurat					1.650.000			1.650.000		1.650.000		
						Jumlah bulan pemenuhan pelayanan surat menyurat Perangkat Daerah	Bulan	12		1.650.000	12		1.650.000	12		SUB BAGIAN TATA USAHA
		X.XX.01.1.08.02		Penyediaan Jasa Komunikasi, Sumber Daya Air dan Listrik					200.000.000			200.000.000		206.800.000		
						Jumlah bulan terpenuhinya Jasa Komunikasi,air dan listrik Perangkat Daerah	Bulan	12		200.000.000	12		200.000.000	12		SUB BAGIAN TATA USAHA
		X.XX.01.1.08.04		Penyediaan Jasa Pelayanan Umum Kantor					800.000.000			800.000.000		800.000.000		
						Jumlah bulan terpenuhinya jasa pelayanan umum kantor	Bulan	12		800.000.000	12		800.000.000	12		SUB BAGIAN TATA USAHA
		X.XX.01.1.09		Pemeliharaan Barang Milik Daerah Penunjang Urusan Pemerintahan Daerah					216.000.000			146.000.000		163.800.000		
						Jumlah laporan Pemeliharaan Barang Milik Daerah Penunjang Urusan Pemerintahan Daerah	Laporan	12		216.000.000	12		146.000.000	12		SUB BAGIAN TATA USAHA
		X.XX.01.1.09.02		Penyediaan Jasa Pemeliharaan, Biaya Pemeliharaan, Pajak dan Perizinan Kendaraan Dinas Operasional atau Lapangan					100.000.000			100.000.000		111.300.000		
						Jumlah bulan terpenuhinya biaya Pemeliharaan Rutin/ Berkala dan Pajak Kendaraan Dinas Operasional	Bulan	12		100.000.000	12		100.000.000	12		SUB BAGIAN TATA USAHA
		X.XX.01.1.09.09		Pemeliharaan/Rehabilitasi Gedung Kantor dan Bangunan Lainnya					100.000.000			30.000.000		30.000.000		
						Jumlah unit gedung yang dipelihara/direhab	Unit	1		100.000.000	1		30.000.000	1		SUB BAGIAN TATA USAHA
		X.XX.01.1.09.10		Pemeliharaan/Rehabilitasi Sarana dan Prasarana Gedung Kantor atau Bangunan Lainnya					16.000.000			16.000.000		22.500.000		
						Jumlah bulan terpenuhinya biaya Pemeliharaan Rutin/ Berkala sarana prasarana pendukung gedung kantor	Bulan	12		16.000.000	12		16.000.000	12		SUB BAGIAN TATA USAHA
						Persentase ketercapaian pelayanan umum, kepegawaian dan keuangan perangkat daerah	%	100		716.250.000	100		716.250.000	100		Balai Jasa Konstruksi
		X.XX.01.1.06		Administrasi Umum Perangkat Daerah					127.750.000			127.750.000		127.750.000		
						Jumlah laporan pelaksanaan administrasi umum Perangkat Daerah	Laporan	12		127.750.000	12		127.750.000	12		SUB BAGIAN TATA USAHA
		X.XX.01.1.06.01		Penyediaan Komponen Instalasi Listrik/Penerangan Bangunan Kantor					7.700.000			7.700.000		7.700.000		
						Jumlah bulan terpenuhinya penyediaan komponen Instalasi Listrik/Penerangan Bangunan Kantor	Bulan	12		7.700.000	12		7.700.000	12		SUB BAGIAN TATA USAHA
		X.XX.01.1.06.02		Penyediaan Peralatan dan Perlengkapan Kantor					31.900.000			31.900.000		31.900.000		
						Jumlah bulan penyediaan peralatan dan perlengkapan kantor	Bulan	12		31.900.000	12		31.900.000	12		SUB BAGIAN TATA USAHA
		X.XX.01.1.06.03		Penyediaan Peralatan Rumah Tangga					7.700.000			7.700.000		7.700.000		
						Jumlah bulan terpenuhinya kebutuhan rumah tangga perangkat daerah	Bulan	12		7.700.000	12		7.700.000	12		SUB BAGIAN TATA USAHA
		X.XX.01.1.06.05		Penyediaan Barang Cetak dan Penggandaan					2.400.000			2.400.000		2.400.000		
						Jumlah Bulan terpenuhinya kebutuhan barang cetakan dan penggandaan kantor	Bulan	12		2.400.000	12		2.400.000	12		SUB BAGIAN TATA USAHA
		X.XX.01.1.06.06		Penyediaan Bahan Bacaan dan Peraturan Perundang-undangan					3.850.000			3.850.000		3.850.000		
						Jumlah bulan tercukupinya kebutuhan bahan bacaan/buku perpustakaan Perangkat Daerah	Bulan	12		3.850.000	12		3.850.000	12		SUB BAGIAN TATA USAHA
		X.XX.01.1.06.08		Fasilitasi Kunjungan Tamu					24.200.000			24.200.000		24.200.000		
						Jumlah bulan terpenuhinya kebutuhan fasilitasi kunjungan tamu	Bulan	12		24.200.000	12		24.200.000	12		SUB BAGIAN TATA USAHA
		X.XX.01.1.06.09		Penyelenggaraan Rapat Koordinasi dan Konsultasi SKPD					50.000.000			50.000.000		50.000.000		
						Jumlah bulan terpenuhinya pelaksanaan rapat-rapat koordinasi dan konsultasi ke dalam dan luar daerah	Bulan	12		50.000.000	12		50.000.000	12		SUB BAGIAN TATA USAHA

Tujuan	Sasaran	Kode	Program	Kegiatan	Sub Kegiatan	INDIKATOR (TUJUAN, SASARAN, PROGRAM, KEGIATAN, SUB KEGIATAN)	Satuan	Capaian Kinerja Program dan Kerangka Pendanaan						Unit Kerja Perangkat Daerah	Lokasi
								RKPD		APBD		P-RKPD			
								Target	Rp (000)	Target	Rp (000)	Target	Rp (000)		
(1)	(2)	(3)	(4)	(5)	(6)	(7)	(8)	(9)	(10)	(11)	(12)	(13)	(14)	(15)	(16)
		X.XX.01.1.08		Penyediaan Jasa Penunjang Urusan Pemerintahan Daerah					487.500.000		487.500.000		487.500.000		
						Jumlah laporan Penyediaan Jasa Penunjang Urusan Pemerintahan Daerah	Laporan	12	487.500.000	12	487.500.000	12	487.500.000	SUB BAGIAN TATA USAHA	
		X.XX.01.1.08.01		Penyediaan Jasa Surat Menyurat					1.500.000		1.500.000		1.500.000		
						Jumlah bulan pemenuhan pelayanan surat menyurat Perangkat Daerah	Bulan	12	1.500.000	12	1.500.000	12	1.500.000	SUB BAGIAN TATA USAHA	OPD Provinsi; JAWA TENGAH --> KOTA SEMARANG
		X.XX.01.1.08.02		Penyediaan Jasa Komunikasi, Sumber Daya Air dan Listrik					82.000.000		82.000.000		82.000.000		
						Jumlah bulan terpenuhinya Jasa Komunikasi,air dan listrik Perangkat Daerah	Bulan	12	82.000.000	12	82.000.000	12	82.000.000	SUB BAGIAN TATA USAHA	OPD Provinsi; JAWA TENGAH --> KOTA SEMARANG
		X.XX.01.1.08.04		Penyediaan Jasa Pelayanan Umum Kantor					404.000.000		404.000.000		404.000.000		
						Jumlah bulan terpenuhinya jasa pelayanan umum kantor	Bulan	12	404.000.000	12	404.000.000	12	404.000.000	SUB BAGIAN TATA USAHA	OPD Provinsi; JAWA TENGAH --> KOTA SEMARANG
		X.XX.01.1.09		Pemeliharaan Barang Milik Daerah Penunjang Urusan Pemerintahan Daerah					101.000.000		101.000.000		101.000.000		
						Jumlah laporan Pemeliharaan Barang Milik Daerah Penunjang Urusan Pemerintahan Daerah	Laporan	12	101.000.000	12	101.000.000	12	101.000.000	SUB BAGIAN TATA USAHA	
		X.XX.01.1.09.02		Penyediaan Jasa Pemeliharaan, Biaya Pemeliharaan, Pajak dan Perizinan Kendaraan Dinas Operasional atau Lapangan					35.000.000		35.000.000		35.000.000		
						Jumlah bulan terpenuhinya biaya Pemeliharaan Rutin/ Berkala dan Pajak Kendaraan Dinas Operasional	Bulan	12	35.000.000	12	35.000.000	12	35.000.000	SUB BAGIAN TATA USAHA	OPD Provinsi; JAWA TENGAH --> KOTA SEMARANG
		X.XX.01.1.09.09		Pemeliharaan/Rehabilitasi Gedung Kantor dan Bangunan Lainnya					55.000.000		55.000.000		55.000.000		
						Jumlah unit gedung yang dipelihara/direhab	Unit	1	55.000.000	1	55.000.000	1	55.000.000	SUB BAGIAN TATA USAHA	OPD Provinsi; JAWA TENGAH --> KOTA SEMARANG
		X.XX.01.1.09.10		Pemeliharaan/Rehabilitasi Sarana dan Prasarana Gedung Kantor atau Bangunan Lainnya					11.000.000		11.000.000		11.000.000		
						Jumlah bulan terpenuhinya biaya Pemeliharaan Rutin/ Berkala sarana prasarana pendukung gedung kantor	Bulan	12	11.000.000	12	11.000.000	12	11.000.000	SUB BAGIAN TATA USAHA	OPD Provinsi; JAWA TENGAH --> KOTA SEMARANG
						Persentase ketercapaian pelayanan umum, kepegawaian dan keuangan perangkat daerah	%	100	107.670.278.000	100	108.334.643.000	100	91.247.676.000	Dinas Pekerjaan Umum Bina Marga dan Cipta Karya	
		X.XX.01.1.02		Administrasi Keuangan Perangkat Daerah					93.581.064.000		94.175.429.000		75.956.328.000		
						Jumlah laporan pelaksanaan administrasi keuangan Perangkat Daerah	Laporan	19	93.581.064.000	19	94.175.429.000	19	75.956.328.000	SUBBAG KEUANGAN	
		X.XX.01.1.02.01		Penyediaan Gaji dan Tunjangan ASN					91.485.984.000		92.080.349.000		73.550.288.000		
						Jumlah bulan terpenuhinya kebutuhan gaji dan tunjangan ASN	Bulan	12	91.485.984.000	12	92.080.349.000	12	73.550.288.000	SUBBAG KEUANGAN	OPD Provinsi; JAWA TENGAH --> KOTA SEMARANG
		X.XX.01.1.02.02		Penyediaan Administrasi Pelaksanaan Tugas ASN					1.780.080.000		1.780.080.000		2.091.040.000		
						Jumlah bulan terpenuhinya kebutuhan administrasi pendukung pelaksanaan tugas ASN	Bulan	12	1.780.080.000	12	1.780.080.000	12	2.091.040.000	SUBBAG KEUANGAN	OPD Provinsi; JAWA TENGAH --> KOTA SEMARANG
		X.XX.01.1.02.07		Koordinasi dan Penyusunan Laporan Keuangan Bulanan/Triwulanan/Semesteran SKPD					315.000.000		315.000.000		315.000.000		
						Jumlah Laporan Keuangan Bulanan/Triwulanan/Semesteran PD yang disusun	Laporan	19	315.000.000	19	315.000.000	19	315.000.000	SUBBAG KEUANGAN	OPD Provinsi; JAWA TENGAH --> KOTA SEMARANG
		X.XX.01.1.03		Administrasi Barang Milik Daerah pada Perangkat Daerah					120.000.000		120.000.000		120.000.000		
						Jumlah laporan pelaksanaan Administrasi Barang Milik Daerah pada Perangkat Daerah	Laporan	2	120.000.000	2	120.000.000	2	120.000.000	SUBBAG UMUM DAN KEPEGAWAIAN	
		X.XX.01.1.03.02		Pengamanan Barang Milik Daerah SKPD					120.000.000		120.000.000		120.000.000		
						Jumlah bulan terpenuhinya premi asuransi barang milik daerah	Bulan	12	120.000.000	12	120.000.000	12	120.000.000	SUBBAG UMUM DAN KEPEGAWAIAN	OPD Provinsi; JAWA TENGAH --> KOTA SEMARANG
		X.XX.01.1.05		Administrasi Kepegawaian Perangkat Daerah					50.000.000		50.000.000		50.000.000		
						Jumlah laporan pelaksanaan Administrasi Kepegawaian Perangkat Daerah	Laporan	12	50.000.000	12	50.000.000	12	50.000.000	SUBBAG UMUM DAN KEPEGAWAIAN	
		X.XX.01.1.05.09		Pendidikan dan Pelatihan Pegawai Berdasarkan Tugas dan Fungsi					50.000.000		50.000.000		50.000.000		
						Jumlah ASN yang mengikuti Diklat/Workshop/Bintek/Seminar	Orang	15	50.000.000	15	50.000.000	15	50.000.000	SUBBAG UMUM DAN KEPEGAWAIAN	OPD Provinsi; JAWA TENGAH --> KOTA SEMARANG
		X.XX.01.1.06		Administrasi Umum Perangkat Daerah					2.217.500.000		2.267.500.000		2.245.750.000		
						Jumlah laporan pelaksanaan administrasi umum Perangkat Daerah	Laporan	12	2.217.500.000	12	2.267.500.000	12	2.245.750.000	SUBBAG UMUM DAN KEPEGAWAIAN	
		X.XX.01.1.06.01		Penyediaan Komponen Instalasi Listrik/Penerangan Bangunan Kantor					15.500.000		15.500.000		15.500.000		
						Jumlah bulan terpenuhinya penyediaan komponen Instalasi Listrik/Penerangan Bangunan Kantor	Bulan	12	15.500.000	12	15.500.000	12	15.500.000	SUBBAG UMUM DAN KEPEGAWAIAN	OPD Provinsi; JAWA TENGAH --> KOTA SEMARANG
		X.XX.01.1.06.02		Penyediaan Peralatan dan Perlengkapan Kantor					91.250.000		91.250.000		91.250.000		
						Jumlah bulan penyediaan peralatan dan perlengkapan kantor	Bulan	12	91.250.000	12	91.250.000	12	91.250.000	SUBBAG UMUM DAN KEPEGAWAIAN	OPD Provinsi; JAWA TENGAH --> KOTA SEMARANG
		X.XX.01.1.06.03		Penyediaan Peralatan Rumah Tangga					215.000.000		265.000.000		265.000.000		
						Jumlah bulan terpenuhinya kebutuhan rumah tangga perangkat daerah	Bulan	12	215.000.000	12	265.000.000	12	265.000.000	SUBBAG UMUM DAN KEPEGAWAIAN	OPD Provinsi; JAWA TENGAH --> KOTA SEMARANG
		X.XX.01.1.06.05		Penyediaan Barang Cetak dan Penggandaan					70.000.000		70.000.000		70.000.000		
						Jumlah Bulan terpenuhinya kebutuhan barang cetakan dan penggandaan kantor	Bulan	12	70.000.000	12	70.000.000	12	70.000.000	SUBBAG UMUM DAN KEPEGAWAIAN	OPD Provinsi; JAWA TENGAH --> KOTA SEMARANG
		X.XX.01.1.06.06		Penyediaan Bahan Bacaan dan Peraturan Perundang-undangan					21.000.000		21.000.000		21.000.000		
						Jumlah bulan tercukupinya kebutuhan bahan bacaan/buku perpustakaan Perangkat Daerah	Bulan	12	21.000.000	12	21.000.000	12	21.000.000	SUBBAG UMUM DAN KEPEGAWAIAN	OPD Provinsi; JAWA TENGAH --> KOTA SEMARANG
		X.XX.01.1.06.08		Fasilitasi Kunjungan Tamu					200.000.000		200.000.000		284.000.000		
						Jumlah bulan terpenuhinya kebutuhan fasilitasi kunjungan tamu	Bulan	12	200.000.000	12	200.000.000	12	284.000.000	SUBBAG UMUM DAN KEPEGAWAIAN	OPD Provinsi; JAWA TENGAH --> KOTA SEMARANG
		X.XX.01.1.06.09		Penyelenggaraan Rapat Koordinasi dan Konsultasi SKPD					1.479.750.000		1.479.750.000		1.374.000.000		

Tujuan	Sasaran	Kode	Program	Kegiatan	Sub Kegiatan	INDIKATOR (TUJUAN, SASARAN, PROGRAM, KEGIATAN, SUB KEGIATAN)	Satuan	Capaian Kinerja Program dan Kerangka Pendanaan						Unit Kerja Perangkat Daerah	Lokasi
								RKPD		APBD		P-RKPD			
								Target	Rp (000)	Target	Rp (000)	Target	Rp (000)		
(1)	(2)	(3)	(4)	(5)	(6)	(7)	(8)	(9)	(10)	(11)	(12)	(13)	(14)	(15)	(16)
						Jumlah bulan terpenuhinya pelaksanaan rapat-rapat koordinasi dan konsultasi ke dalam dan luar daerah	Bulan	12	1.479.750.000	12	1.479.750.000	12	1.374.000.000	SUBBAG UMUM DAN KEPEGAWAIAN	OPD Provinsi; JAWA TENGAH --> KOTA SEMARANG
		X.XX.01.1.06.10			Penatausahaan Arsip Dinamis pada SKPD			65.000.000			65.000.000		65.000.000		
						Jumlah bulan terpenuhinya penatausahaan arsip	Bulan	4	65.000.000	4	65.000.000	4	65.000.000	SUBBAG UMUM DAN KEPEGAWAIAN	OPD Provinsi; JAWA TENGAH --> KOTA SEMARANG
		X.XX.01.1.06.11			Dukungan Pelaksanaan Sistem Pemerintahan Berbasis Elektronik pada SKPD			60.000.000			60.000.000		60.000.000		
						Jumlah laporan informasi publik perangkat daerah	Laporan	13	60.000.000	13	60.000.000	13	60.000.000	SUBBAG UMUM DAN KEPEGAWAIAN	OPD Provinsi; JAWA TENGAH --> KOTA SEMARANG
		X.XX.01.1.07			Pengadaan Barang Milik Daerah Penunjang Urusan Pemerintah Daerah			6.977.420.000			6.977.420.000		8.159.452.000		
						Jumlah laporan Pengadaan Barang Milik Daerah Penunjang Urusan Pemerintah Daerah	Laporan	1	6.977.420.000	1	6.977.420.000	1	8.159.452.000	SUBBAG UMUM DAN KEPEGAWAIAN	
		X.XX.01.1.07.02			Pengadaan Kendaraan Dinas Operasional atau Lapangan			1.338.360.000			1.338.360.000		2.351.892.000		
						Jumlah Unit Kendaraan Dinas Yang Diadakan	Unit	26	1.338.360.000	26	1.338.360.000	31	2.351.892.000	SUBBAG UMUM DAN KEPEGAWAIAN	OPD Provinsi; JAWA TENGAH --> KOTA SEMARANG
		X.XX.01.1.07.05			Pengadaan Mebel			1.433.280.000			1.453.280.000		1.437.280.000		
						Jumlah unit pengadaan meubelair	Unit	588	1.433.280.000	588	1.453.280.000	638	1.437.280.000	SUBBAG UMUM DAN KEPEGAWAIAN	OPD Provinsi; JAWA TENGAH --> KOTA SEMARANG
		X.XX.01.1.07.06			Pengadaan Peralatan dan Mesin Lainnya			4.205.780.000			4.205.780.000		4.370.280.000		
						Jumlah unit pengadaan Peralatan dan Mesin	Unit	149	4.205.780.000	124	4.205.780.000	153	4.370.280.000	SUBBAG UMUM DAN KEPEGAWAIAN	OPD Provinsi; JAWA TENGAH --> KOTA SEMARANG
		X.XX.01.1.08			Penyediaan Jasa Penunjang Urusan Pemerintahan Daerah			2.695.544.000			2.695.544.000		2.627.396.000		
						Jumlah laporan Penyediaan Jasa Penunjang Urusan Pemerintahan Daerah	Laporan	12	2.695.544.000	12	2.695.544.000	12	2.627.396.000	SUBBAG UMUM DAN KEPEGAWAIAN	
		X.XX.01.1.08.01			Penyediaan Jasa Surat Menyurat			20.000.000			20.000.000		20.000.000		
						Jumlah bulan pemenuhan pelayanan surat menyurat Perangkat Daerah	Bulan	12	20.000.000	12	20.000.000	12	20.000.000	SUBBAG UMUM DAN KEPEGAWAIAN	OPD Provinsi; JAWA TENGAH --> KOTA SEMARANG
		X.XX.01.1.08.02			Penyediaan Jasa Komunikasi, Sumber Daya Air dan Listrik			895.000.000			895.000.000		775.000.000		
						Jumlah bulan terpenuhinya Jasa Komunikasi, Air dan Listrik Perangkat Daerah	Bulan	12	895.000.000	12	895.000.000	12	775.000.000	SUBBAG UMUM DAN KEPEGAWAIAN	OPD Provinsi; JAWA TENGAH --> KOTA SEMARANG
		X.XX.01.1.08.04			Penyediaan Jasa Pelayanan Umum Kantor			1.780.544.000			1.780.544.000		1.832.396.000		
						Jumlah bulan terpenuhinya jasa pelayanan umum kantor	Bulan	12	1.780.544.000	12	1.780.544.000	12	1.832.396.000	SUBBAG UMUM DAN KEPEGAWAIAN	OPD Provinsi; JAWA TENGAH --> KOTA SEMARANG
		X.XX.01.1.09			Pemeliharaan Barang Milik Daerah Penunjang Urusan Pemerintahan Daerah			2.028.750.000			2.028.750.000		2.088.750.000		
						Jumlah laporan Pemeliharaan Barang Milik Daerah Penunjang Urusan Pemerintahan Daerah	Laporan	12	2.028.750.000	12	2.028.750.000	12	2.088.750.000	SUBBAG UMUM DAN KEPEGAWAIAN	
		X.XX.01.1.09.02			Penyediaan Jasa Pemeliharaan, Biaya Pemeliharaan, Pajak dan Perizinan Kendaraan Dinas Operasional atau Lapangan			730.000.000			730.000.000		790.000.000		
						Jumlah bulan terpenuhinya biaya Pemeliharaan Rutin/ Berkala dan Pajak Kendaraan Dinas Operasional	Bulan	12	730.000.000	12	730.000.000	12	790.000.000	SUBBAG UMUM DAN KEPEGAWAIAN	OPD Provinsi; JAWA TENGAH --> KOTA SEMARANG
		X.XX.01.1.09.09			Pemeliharaan/Rehabilitasi Gedung Kantor dan Bangunan Lainnya			800.000.000			800.000.000		800.000.000		
						Jumlah unit gedung yang dipelihara/direhab	Unit	2	800.000.000	2	800.000.000	2	800.000.000	SUBBAG UMUM DAN KEPEGAWAIAN	OPD Provinsi; JAWA TENGAH --> KOTA SEMARANG
		X.XX.01.1.09.10			Pemeliharaan/Rehabilitasi Sarana dan Prasarana Gedung Kantor atau Bangunan Lainnya			498.750.000			498.750.000		498.750.000		
						Jumlah bulan terpenuhinya biaya Pemeliharaan Rutin/ Berkala sarana prasarana pendukung gedung kantor	Bulan	12	498.750.000	12	498.750.000	12	498.750.000	SUBBAG UMUM DAN KEPEGAWAIAN	OPD Provinsi; JAWA TENGAH --> KOTA SEMARANG
JUMLAH									776.523.594.000		777.117.959.000		776.505.410.000		

Rencana Program, Kegiatan, dan Pendanaan Perangkat Daerah Provinsi Jawa Tengah Tahun 2023
Dinas Pekerjaan Umum Sumber Daya Air dan Penataan Ruang

Tujuan	Sasaran	Kode	Program	Kegiatan	Sub Kegiatan	INDIKATOR (TUJUAN, SASARAN, PROGRAM, KEGIATAN, SUB KEGIATAN)	Satuan	Capaian Kinerja Program dan Kerangka Pendanaan						Unit Kerja Perangkat Daerah	Lokasi
								RKPD		APBD		P-RKPD			
								Target	Rp (000)	Target	Rp (000)	Target	Rp (000)		
(1)	(2)	(3)	(4)	(5)	(6)	(7)	(8)	(9)	(10)	(11)	(12)	(13)	(14)	(15)	(16)
Meningkatkan pelayanan Sumber Daya Air dan Penataan Ruang									166.940.998.000		168.440.998.000		154.168.485.000	Dinas Pekerjaan Umum Sumber Daya Air dan Penataan Ruang	
						Tingkat pelayanan Sumber Daya Air dan Penataan Ruang	%	66.85		66.85		66.85		Dinas Pekerjaan Umum Sumber Daya Air dan Penataan Ruang	
	Meningkatnya kualitas sarana dan prasarana Sumber Daya Air (SDA)								162.275.169.000		163.775.169.000		149.502.296.000		
						Persentase Kualitas Sarana dan Prasarana Sumber Daya Air	%	54.95	162.275.169.000	54.95	55	54.95	149.502.296.000	Dinas Pekerjaan Umum Sumber Daya Air dan Penataan Ruang	
		1.03.02	PROGRAM PENGELOLAAN SUMBER DAYA AIR (SDA)						162.275.169.000		163.775.169.000		149.502.296.000		
						Persentase Daerah Irigasi yang dipelihara di wilayah Balai PSDA Bengawan Solo	%	100	6.245.585.000	100		100	6.499.585.000	Balai PSDA Bengawan Solo	
		1.03.02.1.02		Pengembangan dan Pengelolaan Sistem Irigasi Primer dan Sekunder pada Daerah Irigasi yang Luasnya 1000 Ha - 3000 Ha dan Daerah Irigasi Lintas Daerah Kabupaten/Kota					6.245.585.000		6.499.585.000		6.499.585.000		
						jumlah sarana dan prasarana irigasi yang dipelihara di wilayah Balai PSDA Bengawan Solo	Lokasi	31	6.245.585.000	31		31	6.499.585.000	SEKSI OPERASI DAN PEMELIHARAAN	
		1.03.02.1.02.21			Operasi dan Pemeliharaan Jaringan Irigasi Permukaan				6.245.585.000		6.499.585.000		6.499.585.000		
						jumlah sarana dan prasarana irigasi yang dipelihara di Wilayah Balai PSDA Bengawan Solo	Lokasi	31	6.245.585.000	31		32	6.499.585.000	SEKSI OPERASI DAN PEMELIHARAAN	OPD Provinsi, JAWA TENGAH --> BOYOLALI
						Persentase daerah irigasi yang di pelihara di wilayah Balai PSDA Bodri Kuto	%	100	5.345.115.000	100		100	5.548.115.000	Balai PSDA Bodri Kuto	
		1.03.02.1.02		Pengembangan dan Pengelolaan Sistem Irigasi Primer dan Sekunder pada Daerah Irigasi yang Luasnya 1000 Ha - 3000 Ha dan Daerah Irigasi Lintas Daerah Kabupaten/Kota					5.345.115.000		5.548.115.000		5.548.115.000		
						jumlah sarana dan prasarana irigasi yang dipelihara di wilayah Balai PSDA Bodri Kuto	Lokasi	9	5.345.115.000	9		9	5.548.115.000	SEKSI OPERASI DAN PEMELIHARAAN	
		1.03.02.1.02.21			Operasi dan Pemeliharaan Jaringan Irigasi Permukaan				5.345.115.000		5.548.115.000		5.548.115.000		
						Jumlah sarana dan prasarana irigasi yang dipelihara di Wilayah Balai PSDA Bodri Kuto	Lokasi	9	5.345.115.000	9		9	5.548.115.000	SEKSI OPERASI DAN PEMELIHARAAN	OPD Provinsi
						Persentase daerah irigasi yang dipelihara di wilayah Balai PSDA Pemali Comal	%	100	6.779.124.000	100		100	6.995.624.000	Balai PSDA Pemali Comal	
		1.03.02.1.02		Pengembangan dan Pengelolaan Sistem Irigasi Primer dan Sekunder pada Daerah Irigasi yang Luasnya 1000 Ha - 3000 Ha dan Daerah Irigasi Lintas Daerah Kabupaten/Kota					6.779.124.000		6.995.624.000		6.995.624.000		
						jumlah sarana dan prasarana irigasi yang dipelihara di wilayah Balai PSDA Pemali Comal	Lokasi	13	6.779.124.000	13		13	6.995.624.000	SEKSI OPERASI DAN PEMELIHARAAN	
		1.03.02.1.02.21			Operasi dan Pemeliharaan Jaringan Irigasi Permukaan				6.779.124.000		6.995.624.000		6.995.624.000		
						jumlah sarana dan prasarana irigasi yang dipelihara di Wilayah Balai PSDA Pemali Comal	Lokasi	13	6.779.124.000	13		13	6.995.624.000	SEKSI OPERASI DAN PEMELIHARAAN	OPD Provinsi, JAWA TENGAH --> KOTA TEGAL
						Persentase daerah irigasi yang di pelihara di wilayah Balai PSDA Progo Bogowonto Luk Ulo	%	100	3.465.829.000	100		100	3.664.329.000	Balai PSDA Progo Bogowonto Luk Ulo	
		1.03.02.1.02		Pengembangan dan Pengelolaan Sistem Irigasi Primer dan Sekunder pada Daerah Irigasi yang Luasnya 1000 Ha - 3000 Ha dan Daerah Irigasi Lintas Daerah Kabupaten/Kota					3.465.829.000		3.664.329.000		3.664.329.000		
						jumlah sarana dan prasarana irigasi yang dipelihara di wilayah Balai PSDA Progo Bogowonto Luk Ulo	Lokasi	7	3.465.829.000	7		7	3.664.329.000	SEKSI OPERASI DAN PEMELIHARAAN	
		1.03.02.1.02.21			Operasi dan Pemeliharaan Jaringan Irigasi Permukaan				3.465.829.000		3.664.329.000		3.664.329.000		
						jumlah sarana dan prasarana irigasi yang dipelihara di Wilayah Balai PSDA Progo Bogowonto Luk Ulo	Lokasi	7	3.465.829.000	7		7	3.664.329.000	SEKSI OPERASI DAN PEMELIHARAAN	OPD Provinsi, JAWA TENGAH --> PURWOREJO
						Persentase daerah irigasi yang di pelihara di wilayah Balai PSDA Serang Lusi Juana	%	100	3.737.158.000	100		100	3.938.658.000	Balai PSDA Serang Lusi Juana	
		1.03.02.1.02		Pengembangan dan Pengelolaan Sistem Irigasi Primer dan Sekunder pada Daerah Irigasi yang Luasnya 1000 Ha - 3000 Ha dan Daerah Irigasi Lintas Daerah Kabupaten/Kota					3.737.158.000		3.938.658.000		3.938.658.000		
						jumlah sarana dan prasarana irigasi yang dipelihara di wilayah Balai PSDA Serang Lusi Juana	Lokasi	9	3.737.158.000	9		9	3.938.658.000	SEKSI OPERASI DAN PEMELIHARAAN	
		1.03.02.1.02.21			Operasi dan Pemeliharaan Jaringan Irigasi Permukaan				3.737.158.000		3.938.658.000		3.938.658.000		
						jumlah sarana dan prasarana irigasi yang dipelihara di Wilayah Balai PSDA Serang Lusi Juana	Lokasi	9	3.737.158.000	9		9	3.938.658.000	SEKSI OPERASI DAN PEMELIHARAAN	OPD Provinsi, JAWA TENGAH --> KUDUS
						Persentase daerah irigasi yang dipelihara di Wilayah Balai PSDA Serayu Citanduy	%	100	3.975.079.000	100		100	4.188.579.000	Balai PSDA Serayu Citanduy	
		1.03.02.1.02		Pengembangan dan Pengelolaan Sistem Irigasi Primer dan Sekunder pada Daerah Irigasi yang Luasnya 1000 Ha - 3000 Ha dan Daerah Irigasi Lintas Daerah Kabupaten/Kota					3.975.079.000		4.188.579.000		4.188.579.000		

					Jumlah Sarana dan Prasarana Irigasi yang Dipelihara di wilayah Balai PSDA Serayu Citanduy	Lokasi	2		3.975.079.000	2		4.187.079.000	2	4.188.579.000	SEKSI OPERASI DAN PEMELIHARAAN	
	1.03.02.1.02.21			Operasi dan Pemeliharaan Jaringan Irigasi Permukaan					3.975.079.000			4.187.079.000		4.188.579.000		
					Jumlah Sarana dan Prasarana Irigasi yang Dipelihara di Wilayah Balai PSDA Serayu Citanduy	Lokasi	2		3.975.079.000	3		4.187.079.000	3	4.188.579.000	SEKSI OPERASI DAN PEMELIHARAAN	OPD Provinsi, JAWA TENGAH --> BANYUMAS
					Persentase darurat banjir yang tertangani di wilayah Balai PSDA Bengawan Solo	%	100		2.890.943.000	100		2.913.443.000	100	2.840.752.000	Balai PSDA Bengawan Solo	
	1.03.02.1.01			Pengelolaan SDA dan Bangunan Pengaman Pantai pada Wilayah Sungai Lintas Daerah Kabupaten/Kota					2.890.943.000			2.913.443.000		2.840.752.000		
					Jumlah bulan pelaksanaan penanganan darurat sarana dan prasarana sungai akibat banjir di wilayah PSDA Balai Bengawan Solo	Bulan	7		2.890.943.000	7		2.913.443.000	7	2.840.752.000	SEKSI PENGENDALIAN DAN PENDAYAGUNAAN	
	1.03.02.1.01.53			Operasi dan Pemeliharaan Tanggul dan Tebing Sungai					1.890.943.000			1.913.443.000		1.888.969.000		
					Jumlah lokasi pemeliharaan darurat prasarana dan sarana sungai di Wilayah Balai PSDA Bengawan Solo	Lokasi	15		1.496.223.000	15		1.518.723.000	15	1.480.067.000	SEKSI PENGENDALIAN DAN PENDAYAGUNAAN	OPD Provinsi, JAWA TENGAH --> KLATEN
					Jumlah pelaksanaan piket banjir dan tanggap darurat di Balai PSDA Bengawan Solo	Bulan	7		394.720.000	7		394.720.000	6	408.902.000	SEKSI PENGENDALIAN DAN PENDAYAGUNAAN	OPD Provinsi, JAWA TENGAH --> SUKOHARJO
	1.03.02.1.01.60			Pengelolaan Hidrologi dan Kualitas Air WS Kewenangan Provinsi					1.000.000.000			1.000.000.000		951.783.000		
					jumlah laporan pengendalian dan pendayagunaan sumber daya air Balai PSDA Bengawan Solo	Laporan	3		1.000.000.000	3		1.000.000.000	3	951.783.000	SEKSI PENGENDALIAN DAN PENDAYAGUNAAN	OPD Provinsi, JAWA TENGAH --> BOYOLALI
					Persentase darurat banjir yang tertangani di wilayah Balai PSDA Bodri Kuto	%	100		2.362.557.000	100		2.362.557.000	100	2.362.557.000	Balai PSDA Bodri Kuto	
	1.03.02.1.01			Pengelolaan SDA dan Bangunan Pengaman Pantai pada Wilayah Sungai Lintas Daerah Kabupaten/Kota					2.362.557.000			2.362.557.000		2.362.557.000		
					Jumlah bulan pelaksanaan penanganan darurat sarana dan prasarana sungai akibat banjir di wilayah Balai PSDA Bodri Kuto	Bulan	7		2.362.557.000	7		2.362.557.000	7	2.362.557.000	SEKSI PENGENDALIAN DAN PENDAYAGUNAAN	
	1.03.02.1.01.53			Operasi dan Pemeliharaan Tanggul dan Tebing Sungai					816.025.000			816.025.000		816.025.000		
					Jumlah pelaksanaan piket banjir dan tanggap darurat di Balai PSDA Bodri Kuto	Bulan	7		816.025.000	7		816.025.000	6	816.025.000	SEKSI PENGENDALIAN DAN PENDAYAGUNAAN	
	1.03.02.1.01.60			Pengelolaan Hidrologi dan Kualitas Air WS Kewenangan Provinsi					1.546.532.000			1.546.532.000		1.546.532.000		
					Jumlah laporan pengendalian dan pendayagunaan sumber daya air Balai PSDA Bodri Kuto	Laporan	3		1.546.532.000	3		1.546.532.000	3	1.546.532.000	SEKSI PENGENDALIAN DAN PENDAYAGUNAAN	OPD Provinsi, JAWA TENGAH --> KENDAL
					Persentase darurat banjir yang tertangani di wilayah Balai PSDA Pemali Comal	%	100		3.647.324.000	100		3.647.324.000	100	3.719.324.000	Balai PSDA Pemali Comal	
	1.03.02.1.01			Pengelolaan SDA dan Bangunan Pengaman Pantai pada Wilayah Sungai Lintas Daerah Kabupaten/Kota					3.647.324.000			3.647.324.000		3.719.324.000		
					Jumlah bulan pelaksanaan penanganan darurat sarana dan prasarana sungai akibat banjir di wilayah Balai PSDA Pemali Comal	Bulan	7		3.647.324.000	7		3.647.324.000	7	3.719.324.000	SEKSI PENGENDALIAN DAN PENDAYAGUNAAN	
	1.03.02.1.01.53			Operasi dan Pemeliharaan Tanggul dan Tebing Sungai					2.000.000.000			2.000.000.000		2.072.000.000		
					jumlah pelaksanaan piket banjir dan tanggap darurat di Balai PSDA Pemali Comal	Bulan	7		2.000.000.000	7		2.000.000.000	6	2.072.000.000	SEKSI PENGENDALIAN DAN PENDAYAGUNAAN	OPD Provinsi, JAWA TENGAH --> KOTA TEGAL
	1.03.02.1.01.60			Pengelolaan Hidrologi dan Kualitas Air WS Kewenangan Provinsi					1.647.324.000			1.647.324.000		1.647.324.000		
					jumlah laporan pengendalian dan pendayagunaan sumber daya air Balai PSDA Pemali Comal	Laporan	3		1.647.324.000	3		1.647.324.000	3	1.647.324.000	SEKSI PENGENDALIAN DAN PENDAYAGUNAAN	OPD Provinsi, JAWA TENGAH --> KOTA TEGAL
					Persentase darurat banjir yang tertangani di wilayah Balai PSDA Progo Bogowonto Luk Ulo	%	100		2.903.846.000	100		2.921.846.000	100	2.921.846.000	Balai PSDA Progo Bogowonto Luk Ulo	
	1.03.02.1.01			Pengelolaan SDA dan Bangunan Pengaman Pantai pada Wilayah Sungai Lintas Daerah Kabupaten/Kota					2.903.846.000			2.921.846.000		2.921.846.000		
					Jumlah bulan pelaksanaan penanganan darurat sarana dan prasarana sungai akibat banjir di wilayah Balai PSDA Progo Bogowonto Luk Ulo	Bulan	7		2.903.846.000	7		2.921.846.000	7	2.921.846.000	SEKSI PENGENDALIAN DAN PENDAYAGUNAAN	
	1.03.02.1.01.53			Operasi dan Pemeliharaan Tanggul dan Tebing Sungai					1.997.486.000			2.015.486.000		2.015.486.000		
					Jumlah lokasi pemeliharaan darurat prasarana dan sarana sungai di Wilayah Balai PSDA Progo Bogowonto Luk Ulo	Lokasi	6		1.151.325.000	7		1.160.325.000	7	1.160.325.000	SEKSI PENGENDALIAN DAN PENDAYAGUNAAN	OPD Provinsi, JAWA TENGAH --> PURWOREJO
					Jumlah pelaksanaan piket banjir dan tanggap darurat di Balai PSDA Progo Bogowonto Luk Ulo	Bulan	7		846.161.000	7		855.161.000	6	855.161.000	SEKSI PENGENDALIAN DAN PENDAYAGUNAAN	OPD Provinsi, JAWA TENGAH --> PURWOREJO
	1.03.02.1.01.60			Pengelolaan Hidrologi dan Kualitas Air WS Kewenangan Provinsi					906.360.000			906.360.000		906.360.000		
					Jumlah laporan pengendalian dan pendayagunaan sumber daya air Balai PSDA Progo Bogowonto Luk Ulo	Laporan	3		906.360.000	3		906.360.000	3	906.360.000	SEKSI PENGENDALIAN DAN PENDAYAGUNAAN	OPD Provinsi
					Persentase darurat banjir yang tertangani di wilayah Balai PSDA Serang Lusi Juana	%	100		3.151.518.000	100		3.175.518.000	100	3.175.518.000	Balai PSDA Serang Lusi Juana	
	1.03.02.1.01			Pengelolaan SDA dan Bangunan Pengaman Pantai pada Wilayah Sungai Lintas Daerah Kabupaten/Kota					3.151.518.000			3.175.518.000		3.175.518.000		
					Jumlah bulan pelaksanaan penanganan darurat sarana dan prasarana sungai akibat banjir di wilayah Balai PSDA Serang Lusi Juana	Bulan	7		3.151.518.000	7		3.175.518.000	7	3.175.518.000	SEKSI PENGENDALIAN DAN PENDAYAGUNAAN	
	1.03.02.1.01.53			Operasi dan Pemeliharaan Tanggul dan Tebing Sungai					2.116.371.000			2.140.371.000		2.162.158.000		
					Jumlah lokasi pemeliharaan darurat prasarana dan sarana sungai di Wilayah Balai PSDA Serang Lusi Juana	Lokasi	8		1.091.576.000	8		1.115.576.000	8	1.115.576.000	SEKSI PENGENDALIAN DAN PENDAYAGUNAAN	OPD Provinsi, JAWA TENGAH --> GROBOGAN

Tujuan	Sasaran	Kode	Program	Kegiatan	Sub Kegiatan	INDIKATOR (TUJUAN, SASARAN, PROGRAM, KEGIATAN, SUB KEGIATAN)	Satuan	Capaian Kinerja Program dan Kerangka Pendanaan						Unit Kerja Perangkat Daerah	Lokasi		
								RKPd		APBD		P-RKPd					
								Target	Rp (000)	Target	Rp (000)	Target	Rp (000)				
(1)	(2)	(3)	(4)	(5)	(6)	(7)	(8)	(9)	(10)	(11)	(12)	(13)	(14)	(15)	(16)		
						Jumlah pelaksanaan piket banjir dan tanggap darurat di Balai PSDA Serang Lusi Juana	Bulan	7		1.024.795.000	7		1.024.795.000	6	1.046.582.000	SEKSI PENGENDALIAN DAN PENDAYAGUNAAN	OPD Provinsi; JAWA TENGAH --> BLOORA
		1.03.02.1.01.60			Pengelolaan Hidrologi dan Kualitas Air WS Kewenangan Provinsi				1.035.147.000			1.035.147.000		1.013.360.000			
						Jumlah laporan pengendalian dan pendayagunaan sumber daya air Balai PSDA Serang Lusi Juana	Laporan	3	1.035.147.000	3		1.035.147.000	3	1.013.360.000	SEKSI PENGENDALIAN DAN PENDAYAGUNAAN	OPD Provinsi; JAWA TENGAH --> REMBANG	
						Persentase darurat banjir yang tertangani di wilayah Balai PSDA Serayu Citanduy	%	100	2.806.524.000	100		2.827.524.000	100	2.711.164.000	Balai PSDA Serayu Citanduy.		
		1.03.02.1.01			Pengelolaan SDA dan Bangunan Pengaman Pantai pada Wilayah Sungai Lintas Daerah Kabupaten/Kota				2.806.524.000			2.827.524.000		2.711.164.000			
						Jumlah bulan pelaksanaan penanganan darurat sarana dan prasarana sungai akibat banjir di wilayah Balai PSDA Serayu Citanduy	Bulan	7	2.806.524.000	7		2.827.524.000	7	2.711.164.000	SEKSI PENGENDALIAN DAN PENDAYAGUNAAN		
		1.03.02.1.01.53			Operasi dan Pemeliharaan Tanggul dan Tebing Sungai				1.662.384.000			1.683.384.000		1.627.167.000			
						Jumlah lokasi pemeliharaan darurat prasarana dan sarana sungai di Wilayah Balai PSDA Serayu Citanduy	Lokasi	4	656.574.000	4		677.574.000	4	677.574.000	SEKSI PENGENDALIAN DAN PENDAYAGUNAAN	OPD Provinsi; JAWA TENGAH --> BANJARNEGARA	
						Jumlah pelaksanaan piket banjir dan tanggap darurat di Balai PSDA Serayu Citanduy	Bulan	7	1.005.810.000	7		1.005.810.000	6	949.593.000	SEKSI PENGENDALIAN DAN PENDAYAGUNAAN	OPD Provinsi; JAWA TENGAH --> WONOSOBO	
		1.03.02.1.01.60			Pengelolaan Hidrologi dan Kualitas Air WS Kewenangan Provinsi				1.144.140.000			1.144.140.000		1.083.997.000			
						Jumlah laporan pengendalian dan pendayagunaan sumber daya air Balai PSDA Serayu Citanduy	Laporan	3	1.144.140.000	3		1.144.140.000	3	1.083.997.000	SEKSI PENGENDALIAN DAN PENDAYAGUNAAN	OPD Provinsi; JAWA TENGAH --> WONOSOBO	
						Persentase kondisi baik sarana dan prasarana jaringan irigasi	%	83	39.349.300.000	83		39.349.300.000	83	33.173.770.000	Bidang Irigasi dan Air Baku		
		1.03.02.1.02			Pengembangan dan Pengelolaan Sistem Irigasi Primer dan Sekunder pada Daerah Irigasi yang Luasnya 1000 Ha - 3000 Ha dan Daerah Irigasi Lintas Daerah Kabupaten/Kota				39.349.300.000			39.349.300.000		33.173.770.000			
						Persentase Luas Di Kondisi Baik dan Rusak Ringan	%	83	39.349.300.000	83		39.349.300.000	83	33.173.770.000	SEKSI PEMBANGUNAN DAN REHABILITASI		
		1.03.02.1.02.14			Rehabilitasi Jaringan Irigasi Permukaan				38.850.554.000			38.850.554.000		32.675.024.000			
						Jumlah daerah irigasi beserta sarana dan prasarana yang diperbaiki atau dibangun	Lokasi	43	38.850.554.000	45		38.850.554.000	45	32.675.024.000	SEKSI PEMBANGUNAN DAN REHABILITASI	OPD Provinsi; JAWA TENGAH --> PURWOREJO	
		1.03.02.1.02.28			Pengelolaan dan Pengawasan Alokasi Air Irigasi				498.746.000			498.746.000		498.746.000			
						Jumlah dokumen pemantauan dan evaluasi kinerja irigasi	Dokumen	4	498.746.000	4		498.746.000	4	498.746.000	SEKSI PEMBANGUNAN DAN REHABILITASI	OPD Provinsi; JAWA TENGAH --> KOTA SEMARANG	
						Persentase luasan daerah bebas genangan banjir	%	22.04	12.326.180.000	22.04		12.326.180.000	22.04	12.279.242.000	Bidang Sungai, Bendungan dan Pantai		
		1.03.02.1.01			Pengelolaan SDA dan Bangunan Pengaman Pantai pada Wilayah Sungai Lintas Daerah Kabupaten/Kota				12.326.180.000			12.326.180.000		12.279.242.000			
						Jumlah Lokasi Banjir Yang Tertangani	Lokasi	20	12.326.180.000	20		12.326.180.000	20	12.279.242.000	SEKSI PENANGGULANGAN BANJIR DAN PERALATAN		
		1.03.02.1.01.53			Operasi dan Pemeliharaan Tanggul dan Tebing Sungai				12.326.180.000			12.326.180.000		12.279.242.000			
						Jumlah pelaksanaan piket banjir dan tanggap darurat	Bulan	7	467.749.000	7		467.749.000	6	439.249.000	SEKSI PENANGGULANGAN BANJIR DAN PERALATAN	OPD Provinsi; JAWA TENGAH; JAWA TENGAH --> KOTA SEMARANG	
						Jumlah penanganan sarana prasarana akibat banjir	Lokasi	20	11.022.855.000	20		10.847.755.000	20	10.679.817.000	SEKSI PENANGGULANGAN BANJIR DAN PERALATAN	OPD Provinsi; JAWA TENGAH	
						Jumlah rekomendasi pemanfaatan alat berat	Unit	21	835.576.000	21		1.010.676.000	21	1.160.176.000	SEKSI PENANGGULANGAN BANJIR DAN PERALATAN	OPD Provinsi; JAWA TENGAH	
						Persentase pemenuhan kebutuhan air baku	%	62.5	11.431.437.000	62.5		11.431.437.000	62.5	9.242.064.000	Bidang Irigasi dan Air Baku		
		1.03.02.1.01			Pengelolaan SDA dan Bangunan Pengaman Pantai pada Wilayah Sungai Lintas Daerah Kabupaten/Kota				11.431.437.000			11.431.437.000		9.242.064.000			
						Jumlah Ketersediaan Air Baku	%	62.5	11.431.437.000	62.5		11.431.437.000	62.5	9.242.064.000	SEKSI PEMBANGUNAN DAN REHABILITASI		
		1.03.02.1.01.06			Pembangunan Embung dan Penampung Air Lainnya				3.587.410.000			3.587.410.000		2.837.232.000			
						Jumlah sarana dan prasarana air baku yang dibangun	Lokasi	1	3.587.410.000	1		3.587.410.000	1	2.837.232.000	SEKSI PEMBANGUNAN DAN REHABILITASI	OPD Provinsi; JAWA TENGAH --> WONOGIRI	
		1.03.02.1.01.21			Rehabilitasi Embung dan Penampungan Air Lainnya				6.000.000.000			6.000.000.000		4.560.805.000			
						Jumlah sarana dan prasarana air baku yang direhabilitasi	Lokasi	5	6.000.000.000	5		6.000.000.000	5	4.560.805.000	SEKSI PEMBANGUNAN DAN REHABILITASI	OPD Provinsi; JAWA TENGAH --> WONOGIRI	
		1.03.02.1.01.61			Pembinaan dan Pemberdayaan Kelembagaan Pengelolaan SDA Kewenangan Provinsi				134.241.000			134.241.000		134.241.000			
						Jumlah dokumen pemantauan dan evaluasi kinerja air baku	Dokumen	2	134.241.000	2		134.241.000	2	134.241.000	SEKSI PEMBANGUNAN DAN REHABILITASI		
		1.03.02.1.01.63			Koordinasi dan Sinkronisasi Peningkatan Kapasitas Kelembagaan Pengelolaan SDA Kewenangan Provinsi				1.709.786.000			1.709.786.000		1.709.786.000			
						Jumlah laporan kerjasama dan pengelolaan aset	Laporan	4	1.709.786.000	4		1.709.786.000	4	1.709.786.000	SEKSI PEMBANGUNAN DAN REHABILITASI	OPD Provinsi; JAWA TENGAH	
						Persentase perencanaan teknis yang ditindaklanjuti	%	60.38	10.393.659.000	60.38		10.393.659.000	60.38	10.018.791.000	Bidang Pengembangan dan Pembinaan Teknis		
		1.03.02.1.01			Pengelolaan SDA dan Bangunan Pengaman Pantai pada Wilayah Sungai Lintas Daerah Kabupaten/Kota				9.093.659.000			9.093.659.000		8.635.586.000			
						Jumlah Dokumen Perencanaan Air Baku, sarana dan prasarana sungai dan pantai yang ditindaklanjuti	Dokumen	10	9.093.659.000	10		9.093.659.000	10	8.635.586.000	SEKSI SURVEI, INVESTIGASI DAN DESAIN		
		1.03.02.1.01.01			Penyusunan Rencana Teknis dan Dokumen Lingkungan Hidup untuk Konstruksi Bendungan, Embung, dan Bangunan Penampung Air Lainnya				1.072.237.000			1.072.237.000		1.172.352.000			
						Jumlah Dokumen Perencanaan Teknis Sarana dan Prasarana SDA (Bendungan, Embung, dan Bangunan Penampung Air Lainnya)	Dokumen	2	1.072.237.000	2		1.072.237.000	4	1.172.352.000	SEKSI SURVEI, INVESTIGASI DAN DESAIN	OPD Provinsi; JAWA TENGAH --> WONOGIRI	
		1.03.02.1.01.03			Penyusunan Rencana Teknis dan Dokumen Lingkungan Hidup untuk Konstruksi Pengendali Banjir, Lahar, Drainase Utama Perkotaan dan Pengaman Pantai				4.000.000.000			4.900.000.000		4.459.318.000			

Tujuan	Sasaran	Kode	Program	Kegiatan	Sub Kegiatan	INDIKATOR (TUJUAN, SASARAN, PROGRAM, KEGIATAN, SUB KEGIATAN)	Satuan	Capaian Kinerja Program dan Kerangka Pendanaan						Unit Kerja Perangkat Daerah	Lokasi
								RKPd		APBD		P-RKPd			
								Target	Rp (000)	Target	Rp (000)	Target	Rp (000)		
(1)	(2)	(3)	(4)	(5)	(6)	(7)	(8)	(9)	(10)	(11)	(12)	(13)	(14)	(15)	(16)
						Jumlah Dokumen Perencanaan Teknis Sarana dan Prasarana SDA (Pengendali Banjir, Lahar, Drainase Utama Perkotaan dan Pengaman Pantai)	Dokumen	6	4.000.000.000	7	4.900.000.000	7	4.459.318.000	SEKSI SURVEI, INVESTIGASI DAN DESAIN	OPD Provinsi; JAWA TENGAH --> BREBES
		1.03.02.1.01.04			Penyusunan Pola dan Rencana Pengelolaan SDA WS Kewenangan Provinsi				2.450.000.000		1.550.000.000		1.432.494.000		
						Jumlah Dokumen Pengembangan Sumber Daya Air	Dokumen	3	2.450.000.000	2	1.550.000.000	2	1.432.494.000	SEKSI SURVEI, INVESTIGASI DAN DESAIN	OPD Provinsi; JAWA TENGAH --> KENDAL
		1.03.02.1.01.60			Pengelolaan Hidrologi dan Kualitas Air WS Kewenangan Provinsi			1.094.274.000			1.094.274.000		1.094.274.000		
						Jumlah Laporan Publikasi data hidrologi dan sistem Informasi SDA	Dokumen	3	528.487.000	3	528.487.000	3	528.487.000	SEKSI SURVEI, INVESTIGASI DAN DESAIN	OPD Provinsi; JAWA TENGAH --> KOTA SEMARANG
						Jumlah Pos Hidrologi dan klimatologi yang diperbaiki	Pos	2	565.787.000	2	565.787.000	2	565.787.000	SEKSI SURVEI, INVESTIGASI DAN DESAIN	OPD Provinsi; JAWA TENGAH
		1.03.02.1.01.62			Evaluasi dan Rekomendasi Teknis (Rekomtek) Pemanfaatan SDA WS Kewenangan Provinsi			477.148.000			477.148.000		477.148.000		
						Jumlah Dokumen Pendayagunaan Sumber Daya Air	Dokumen	2	477.148.000	2	477.148.000	2	477.148.000	SEKSI SURVEI, INVESTIGASI DAN DESAIN	OPD Provinsi; JAWA TENGAH
		1.03.02.1.02			Pengembangan dan Pengelolaan Sistem Irigasi Primer dan Sekunder pada Daerah Irigasi yang Luasnya 1000 Ha - 3000 Ha dan Daerah Irigasi Lintas Daerah Kabupaten/Kota			1.300.000.000			1.300.000.000		1.383.205.000		
						Jumlah Dokumen Perencanaan Irigasi yang ditindaklanjuti	Dokumen	13	1.300.000.000	13	1.300.000.000	13	1.383.205.000	SEKSI SURVEI, INVESTIGASI DAN DESAIN	
		1.03.02.1.02.01			Penyusunan Rencana Teknis dan Dokumen Lingkungan Hidup untuk Konstruksi Irigasi dan Rawa			1.300.000.000			1.300.000.000		1.383.205.000		
						Jumlah Dokumen Perencanaan Teknis Sarana dan Prasarana SDA (Irigasi dan Rawa)	Dokumen	2	1.300.000.000	2	1.300.000.000	4	1.383.205.000	SEKSI SURVEI, INVESTIGASI DAN DESAIN	OPD Provinsi; JAWA TENGAH --> JEPARA
						Persentase Prasarana dan sarana Air baku yang dipelihara di wilayah Balai PSDA Bengawan Solo	%	100	650.000.000	100	662.000.000	100	662.000.000	Balai PSDA Bengawan Solo	
		1.03.02.1.01			Pengelolaan SDA dan Bangunan Pengaman Pantai pada Wilayah Sungai Lintas Daerah Kabupaten/Kota			650.000.000			662.000.000		662.000.000		
						Jumlah sarana dan prasarana air baku yang dipelihara di wilayah Balai PSDA Bengawan Solo	Lokasi	5	650.000.000	5	662.000.000	5	662.000.000	SEKSI OPERASI DAN PEMELIHARAAN	
		1.03.02.1.01.49			Operasi dan Pemeliharaan Embung dan Penampung Air Lainnya			650.000.000			662.000.000		662.000.000		
						Jumlah sarana dan prasarana air baku yang dipelihara di Wilayah Balai PSDA Bengawan Solo	Lokasi	5	650.000.000	5	662.000.000	5	662.000.000	SEKSI OPERASI DAN PEMELIHARAAN	OPD Provinsi; JAWA TENGAH --> SUKOHARJO
						Persentase prasarana sarana air baku yang dipelihara di wilayah Balai PSDA Bodri Kuto	%	100	315.690.000	100	317.190.000	100	317.190.000	Balai PSDA Bodri Kuto	
		1.03.02.1.01			Pengelolaan SDA dan Bangunan Pengaman Pantai pada Wilayah Sungai Lintas Daerah Kabupaten/Kota			315.690.000			317.190.000		317.190.000		
						Jumlah sarana dan prasarana air baku yang dipelihara di wilayah Balai PSDA Bodri Kuto	Lokasi	1	315.690.000	1	317.190.000	1	317.190.000	SEKSI OPERASI DAN PEMELIHARAAN	
		1.03.02.1.01.49			Operasi dan Pemeliharaan Embung dan Penampung Air Lainnya			315.690.000			317.190.000		317.190.000		
						Jumlah sarana dan prasarana air baku yang dipelihara di Wilayah Balai PSDA Bodri Kuto	Lokasi	1	315.690.000	1	317.190.000	1	317.190.000	SEKSI OPERASI DAN PEMELIHARAAN	
						Persentase prasarana sarana air baku yang dipelihara di wilayah Balai PSDA Pemali Comal	%	100	679.065.000	100	679.065.000	100	679.065.000	Balai PSDA Pemali Comal	
		1.03.02.1.01			Pengelolaan SDA dan Bangunan Pengaman Pantai pada Wilayah Sungai Lintas Daerah Kabupaten/Kota			679.065.000			679.065.000		679.065.000		
						Jumlah sarana dan prasarana air baku yang dipelihara di wilayah Balai PSDA Pemali Comal	Lokasi	2	679.065.000	2	679.065.000	2	679.065.000	SEKSI OPERASI DAN PEMELIHARAAN	
		1.03.02.1.01.49			Operasi dan Pemeliharaan Embung dan Penampung Air Lainnya			679.065.000			679.065.000		679.065.000		
						Jumlah sarana dan prasarana air baku yang dipelihara di Wilayah Balai PSDA Pemali Comal	Lokasi	2	679.065.000	2	679.065.000	2	679.065.000	SEKSI OPERASI DAN PEMELIHARAAN	OPD Provinsi; JAWA TENGAH --> TEGAL
						Persentase prasarana sarana air baku yang dipelihara di wilayah Balai PSDA Progo Bogowonto Luk Ulo	%	100	217.429.000	100	220.429.000	100	220.429.000	Balai PSDA Progo Bogowonto Luk Ulo	
		1.03.02.1.01			Pengelolaan SDA dan Bangunan Pengaman Pantai pada Wilayah Sungai Lintas Daerah Kabupaten/Kota			217.429.000			220.429.000		220.429.000		
						Jumlah sarana dan prasarana air baku yang dipelihara di wilayah Balai PSDA Progo Bogowonto Luk Ulo	Lokasi	2	217.429.000	2	220.429.000	2	220.429.000	SEKSI OPERASI DAN PEMELIHARAAN	
		1.03.02.1.01.49			Operasi dan Pemeliharaan Embung dan Penampung Air Lainnya			217.429.000			220.429.000		220.429.000		
						Jumlah sarana dan prasarana air baku yang dipelihara di Wilayah Balai PSDA Progo Bogowonto Luk Ulo	Lokasi	2	217.429.000	2	220.429.000	2	220.429.000	SEKSI OPERASI DAN PEMELIHARAAN	OPD Provinsi; JAWA TENGAH --> PURWOREJO
						Persentase prasarana sarana air baku yang dipelihara di wilayah Balai PSDA Serang Lusi Juana	%	100	750.000.000	100	759.000.000	100	759.000.000	Balai PSDA Serang Lusi Juana	
		1.03.02.1.01			Pengelolaan SDA dan Bangunan Pengaman Pantai pada Wilayah Sungai Lintas Daerah Kabupaten/Kota			750.000.000			759.000.000		759.000.000		
						Jumlah sarana dan prasarana air baku yang dipelihara di wilayah Balai PSDA Serang Lusi Juana	Lokasi	3	750.000.000	3	759.000.000	3	759.000.000	SEKSI OPERASI DAN PEMELIHARAAN	
		1.03.02.1.01.49			Operasi dan Pemeliharaan Embung dan Penampung Air Lainnya			750.000.000			759.000.000		759.000.000		
						Jumlah sarana dan prasarana air baku yang dipelihara di Wilayah Balai PSDA Serang Lusi Juana	Lokasi	6	750.000.000	6	759.000.000	3	759.000.000	SEKSI OPERASI DAN PEMELIHARAAN	OPD Provinsi; JAWA TENGAH --> GROBOGAN

Tujuan	Sasaran	Kode	Program	Kegiatan	Sub Kegiatan	INDIKATOR (TUJUAN, SASARAN, PROGRAM, KEGIATAN, SUB KEGIATAN)	Satuan	Capaian Kinerja Program dan Kerangka Pendanaan						Unit Kerja Perangkat Daerah	Lokasi	
								RKPD		APBD		P-RKPD				
								Target	Rp (000)	Target	Rp (000)	Target	Rp (000)			
(1)	(2)	(3)	(4)	(5)	(6)	(7)	(8)	(9)	(10)	(11)	(12)	(13)	(14)	(15)	(16)	
						Persentase prasarana sarana air baku yang dipelihara di wilayah Balai PSDA Serayu Citanduy	%	100	225.050.000	225.050.000	100	226.550.000	226.550.000	100	225.050.000	Balai PSDA Serayu Citanduy
		1.03.02.1.01		Pengelolaan SDA dan Bangunan Pengaman Pantai pada Wilayah Sungai Lintas Daerah Kabupaten/Kota					225.050.000			226.550.000		225.050.000		
						Jumlah Sarana dan Prasarana Air Baku yang Dipelihara di wilayah Balai PSDA Serayu Citanduy	Lokasi	1	225.050.000			226.550.000	1		225.050.000	SEKSI OPERASI DAN PEMELIHARAAN
					Operasi dan Pemeliharaan Embung dan Penampung Air Lainnya				225.050.000			226.550.000		225.050.000		
		1.03.02.1.01.49				jumlah sarana dan prasarana air baku yang dipelihara di Wilayah Balai PSDA Serayu Citanduy	Lokasi	1	225.050.000			226.550.000	1		225.050.000	SEKSI OPERASI DAN PEMELIHARAAN
						Persentase sungai dalam kondisi baik	%	52,27	29.342.510.000	29.342.510.000	52,27	29.342.510.000	29.342.510.000	52,27	24.058.453.000	Bidang Sungai, Bendungan dan Pantai
						Pengelolaan SDA dan Bangunan Pengaman Pantai pada Wilayah Sungai Lintas Daerah Kabupaten/Kota			29.342.510.000			29.342.510.000		24.058.453.000		
		1.03.02.1.01				Panjang sungai dalam kondisi baik	m	6000	29.342.510.000	29.342.510.000	6000	29.342.510.000	29.342.510.000	6000	24.058.453.000	SEKSI PEMBANGUNAN DAN REHABILITASI
						Pembangunan Bangunan Perkuatan Tebing			27.320.000.000			27.320.000.000		22.035.943.000		
		1.03.02.1.01.10				Panjang Penanganan sarana dan prasarana tebing sungai yang dibangun	m	5400	27.320.000.000	27.320.000.000	5400	27.320.000.000	27.320.000.000	5400	22.035.943.000	SEKSI PEMBANGUNAN DAN REHABILITASI
						Pembangunan Check Dam										
						Jumlah Lokasi Sarana dan prasarana check dam sungai yang dibangun	Lokasi	0			0		0			SEKSI PEMBANGUNAN DAN REHABILITASI
						Pembangunan Seawall dan Bangunan Pengaman Pantai Lainnya										
		1.03.02.1.01.18				Panjang Penanganan sarana dan prasarana pantai yang dibangun	m	0			0		0			SEKSI PEMBANGUNAN DAN REHABILITASI
						Normalisasi/Restorasi Sungai			1.280.000.000			1.280.000.000		1.280.000.000		
						Panjang Penanganan sarana dan prasarana sungai yang dipelihara	m	1000	1.280.000.000	1.280.000.000	1000	1.280.000.000	1.280.000.000	1000	1.280.000.000	SEKSI PEMBANGUNAN DAN REHABILITASI
						Pembinaan dan Pemberdayaan Kolembagaan Pengelolaan SDA Kewenangan Provinsi			742.510.000			742.510.000		742.510.000		
		1.03.02.1.01.61				Jumlah dokumen pembinaan, pemantauan dan evaluasi kinerja sungai dan pantai	Dokumen	2	742.510.000	742.510.000	2	742.510.000	742.510.000	2	742.510.000	SEKSI PEMBANGUNAN DAN REHABILITASI
						Persentase sungai yang dipelihara di wilayah Balai PSDA Bodri Kuto	%	100	3.911.896.000	3.911.896.000	100	3.911.896.000	3.911.896.000	100	3.928.840.000	Balai PSDA Bodri Kuto
						Pengelolaan SDA dan Bangunan Pengaman Pantai pada Wilayah Sungai Lintas Daerah Kabupaten/Kota			3.911.896.000			3.911.896.000		3.928.840.000		
		1.03.02.1.01				Jumlah Sungai di WS Kewenangan Provinsi yang dipelihara di wilayah Balai PSDA Bodri Kuto	Lokasi	13	3.911.896.000	3.911.896.000	13	3.911.896.000	3.911.896.000	13	3.928.840.000	SEKSI OPERASI DAN PEMELIHARAAN
						Operasi dan Pemeliharaan Tanggul dan Tebing Sungai			3.911.896.000			3.911.896.000		3.928.840.000		
		1.03.02.1.01.53				Jumlah lokasi sarana dan prasarana sungai yang dipelihara di Wilayah Balai PSDA Bodri Kuto	Lokasi	13	3.911.896.000	3.911.896.000	13	3.911.896.000	3.911.896.000	13	3.928.840.000	SEKSI OPERASI DAN PEMELIHARAAN
						Persentase sungai yang dipelihara di wilayah Balai PSDA Pemali Comal	%	100	5.372.351.000	5.372.351.000	100	5.444.351.000	5.444.351.000	100	5.372.351.000	Balai PSDA Pemali Comal
						Pengelolaan SDA dan Bangunan Pengaman Pantai pada Wilayah Sungai Lintas Daerah Kabupaten/Kota			5.372.351.000			5.444.351.000		5.372.351.000		
		1.03.02.1.01				Jumlah Sungai di WS Kewenangan Provinsi yang dipelihara di wilayah Balai PSDA Pemali Comal	Lokasi	32	5.372.351.000	5.372.351.000	32	5.444.351.000	5.444.351.000	32	5.372.351.000	SEKSI OPERASI DAN PEMELIHARAAN
						Operasi dan Pemeliharaan Tanggul dan Tebing Sungai			5.372.351.000			5.444.351.000		5.372.351.000		
		1.03.02.1.01.53				Jumlah lokasi sarana dan prasarana sungai yang dipelihara di Wilayah Balai PSDA Pemali Comal	Lokasi	32	5.372.351.000	5.372.351.000	32	5.444.351.000	5.444.351.000	32	5.372.351.000	SEKSI OPERASI DAN PEMELIHARAAN
									4.665.829.000			4.665.829.000		4.666.189.000		
						Persentase Kesesuaian Pemanfaatan Ruang Terhadap RTR	%	78,75	4.665.829.000	4.665.829.000	78,75	4.665.829.000	4.665.829.000	78,75	4.666.189.000	Dinas Pekerjaan Umum Sumber Daya Air dan Penataan Ruang
									4.665.829.000			4.665.829.000		4.666.189.000		
		1.03.12	PROGRAM PENYELENGGARAAN PENATAAN RUANG													
						Persentase Dokumen/ arahan pengembangan kewilayahan yang disusun	%	21,99	1.500.000.000	1.500.000.000	21,99	1.500.000.000	1.500.000.000	21,99	1.500.000.000	Bidang Penataan Ruang
									1.500.000.000			1.500.000.000		1.500.000.000		
		1.03.12.1.01				Penetapan Rencana Tata Ruang Wilayah dan Rencana Rinci Tata Ruang Provinsi										
									1.500.000.000			1.500.000.000		1.500.000.000		
						Persentase dokumen/ arahan pengembangan kewilayahan yang disusun	%	100	1.500.000.000	1.500.000.000	100	1.500.000.000	1.500.000.000	100	1.500.000.000	SEKSI PERENCANAAN TATA RUANG
									1.500.000.000			1.500.000.000		1.500.000.000		
		1.03.12.1.01.03				Penetapan Kebijakan dalam rangka Pelaksanaan Penataan Ruang										
									1.500.000.000			1.500.000.000		1.500.000.000		
						Jumlah dokumen/ arahan pengembangan kewilayahan yang disusun	Dokumen	1	1.500.000.000	1.500.000.000	1	1.500.000.000	1.500.000.000	1	1.500.000.000	SEKSI PERENCANAAN TATA RUANG
									1.500.000.000			1.500.000.000		1.500.000.000		OPD Provinsi, JAWA TENGAH
						Persentase dokumen RTR Kabupaten/ Kota yang dievaluasi	%	77,29	889.547.000	889.547.000	77,29	889.547.000	889.547.000	77,29	889.547.000	Bidang Penataan Ruang
									889.547.000			889.547.000		889.547.000		
		1.03.12.1.02				Koordinasi dan Sinkronisasi Perencanaan Tata Ruang										
									889.547.000			889.547.000		889.547.000		
						Persentase dokumen RTR Kab/Kota yang di evaluasi	%	100	889.547.000	889.547.000	100	889.547.000	889.547.000	100	889.547.000	SEKSI PERENCANAAN TATA RUANG
									889.547.000			889.547.000		889.547.000		
		1.03.12.1.02.03				Evaluasi Rancangan Peraturan Daerah tentang RTRW dan RRTR Kabupaten/Kota										
									889.547.000			889.547.000		889.547.000		
						Jumlah RTR Kabupaten/Kota yang dievaluasi	Dokumen	12	889.547.000	889.547.000	12	889.547.000	889.547.000	12	889.547.000	SEKSI PERENCANAAN TATA RUANG
									889.547.000			889.547.000		889.547.000		OPD Provinsi, JAWA TENGAH
						Persentase Implementasi Indikasi Program Pemanfaatan Ruang	%	80	630.197.000	630.197.000	80	630.197.000	630.197.000	80	630.197.000	Bidang Penataan Ruang
									630.197.000			630.197.000		630.197.000		
		1.03.12.1.03				Koordinasi dan Sinkronisasi Pemanfaatan Ruang Daerah Provinsi										
									630.197.000			630.197.000		630.197.000		
						Persentase pelaksanaan Koordinasi Pemanfaatan Ruang Daerah Provinsi	%	100	630.197.000	630.197.000	100	630.197.000	630.197.000	100	630.197.000	SEKSI PEMANFAATAN RUANG
									630.197.000			630.197.000		630.197.000		
		1.03.12.1.03.01				Koordinasi dan Sinkronisasi Pemanfaatan Ruang untuk Investasi dan Pembangunan Daerah										
									630.197.000			630.197.000		630.197.000		

					Jumlah dokumen yg dievaluasi dan disinkronisasi	Dokumen	1		257.015.000	1		257.015.000	1	257.015.000	SEKSI PEMANFAATAN RUANG	OPD Provinsi, JAWA TENGAH
					Jumlah peserta sosialisasi	Orang	100		221.792.000	100		221.792.000	100	221.792.000	SEKSI PEMANFAATAN RUANG	OPD Provinsi, JAWA TENGAH
					Jumlah Workshop TKPRD	Kali	1		151.390.000	1		151.390.000	1	151.390.000	SEKSI PEMANFAATAN RUANG	OPD Provinsi, JAWA TENGAH
					Persentase Pelaksanaan Pengendalian Pemanfaatan Ruang	%	77.5		1.163.697.000	77.5		1.163.697.000	77.5	1.163.697.000	Bidang Penataan Ruang	
	1.03.12.1.04			Koordinasi dan Sinkronisasi Pengendalian Pemanfaatan Ruang Daerah Provinsi					1.163.697.000			1.163.697.000		1.163.697.000		
					Persentase pelaksanaan koordinasi dan Sinkronisasi Pengendalian Pemanfaatan Ruang Daerah Provinsi	%	100		1.163.697.000	100		1.163.697.000	100	1.163.697.000	SEKSI PENGENDALIAN PEMANFAATAN RUANG	
	1.03.12.1.04.04			Koordinasi Pelaksanaan Penataan Ruang					1.163.697.000			1.163.697.000		1.163.697.000		
					Jumlah dokumen identifikasi kesesuaian pemanfaatan ruang	Dokumen	2		634.401.000	2		634.401.000	2	634.401.000	SEKSI PENGENDALIAN PEMANFAATAN RUANG	OPD Provinsi, JAWA TENGAH
					Jumlah lokasi yang dilakukan pemantauan	Lokasi	5		199.659.000	5		199.659.000	5	199.659.000	SEKSI PENGENDALIAN PEMANFAATAN RUANG	OPD Provinsi, JAWA TENGAH
					Jumlah peserta pembinaan	Orang	580		329.637.000	580		329.637.000	580	329.637.000	SEKSI PENGENDALIAN PEMANFAATAN RUANG	OPD Provinsi, JAWA TENGAH
					Persentase pengawasan ruang di wilayah Balai PSDA Bengawan Solo	%	100		72.097.000	100		72.097.000	100	72.097.000	Balai PSDA Bengawan Solo	
	1.03.12.1.04			Koordinasi dan Sinkronisasi Pengendalian Pemanfaatan Ruang Daerah Provinsi					72.097.000			72.097.000		72.097.000		
					Persentase pemantauan pemanfaatan ruang di Balai PSDA Bengawan Solo	%	100		72.097.000	100		72.097.000	100	72.097.000	SEKSI PENGENDALIAN DAN PENDAYAGUNAAN	
	1.03.12.1.04.04			Koordinasi Pelaksanaan Penataan Ruang					72.097.000			72.097.000		72.097.000		
					Jumlah Kab/Kota yang dipantau di Wilayah Balai PSDA Bengawan Solo	Lokasi	7		72.097.000	7		72.097.000	7	72.097.000	SEKSI PENGENDALIAN DAN PENDAYAGUNAAN	OPD Provinsi, JAWA TENGAH --> BOYOLALI
					Persentase pengawasan ruang di wilayah Balai PSDA Bodri Kuto	%	100		96.321.000	100		96.321.000	100	96.321.000	Balai PSDA Bodri Kuto	
	1.03.12.1.04			Koordinasi dan Sinkronisasi Pengendalian Pemanfaatan Ruang Daerah Provinsi					96.321.000			96.321.000		96.321.000		
					Persentase pemantauan pemanfaatan ruang di Balai PSDA Bodri Kuto	%	100		96.321.000	100		96.321.000	100	96.321.000	SEKSI PENGENDALIAN DAN PENDAYAGUNAAN	
	1.03.12.1.04.04			Koordinasi Pelaksanaan Penataan Ruang					96.321.000			96.321.000		96.321.000		
					Jumlah laporan pemantauan Kab/Kota di Wilayah Balai PSDA Bodri Kuto	Laporan	1		96.321.000	1		96.321.000	1	96.321.000	SEKSI PENGENDALIAN DAN PENDAYAGUNAAN	OPD Provinsi, JAWA TENGAH --> KENDAL
					Persentase pengawasan ruang di wilayah Balai PSDA Pemali Comal	%	100		97.638.000	100		97.638.000	100	97.638.000	Balai PSDA Pemali Comal	
	1.03.12.1.04			Koordinasi dan Sinkronisasi Pengendalian Pemanfaatan Ruang Daerah Provinsi					97.638.000			97.638.000		97.638.000		
					Persentase pemantauan pemanfaatan ruang di Balai PSDA Pemali Comal	%	100		97.638.000	100		97.638.000	100	97.638.000	SEKSI PENGENDALIAN DAN PENDAYAGUNAAN	
	1.03.12.1.04.04			Koordinasi Pelaksanaan Penataan Ruang					97.638.000			97.638.000		97.638.000		
					Jumlah laporan pemantauan Kab/Kota di Wilayah Balai PSDA Pemali Comal	Laporan	1		97.638.000	1		97.638.000	1	97.638.000	SEKSI PENGENDALIAN DAN PENDAYAGUNAAN	OPD Provinsi, JAWA TENGAH --> KOTA TEGAL
					Persentase pengawasan ruang di wilayah Balai PSDA Progo Bogowonto Luk Ulo	%	100		72.961.000	100		72.961.000	100	72.961.000	Balai PSDA Progo Bogowonto Luk Ulo	
	1.03.12.1.04			Koordinasi dan Sinkronisasi Pengendalian Pemanfaatan Ruang Daerah Provinsi					72.961.000			72.961.000		72.961.000		
					Persentase pemantauan pemanfaatan ruang di Balai PSDA Progo Bogowonto Luk Ulo	%	100		72.961.000	100		72.961.000	100	72.961.000	SEKSI PENGENDALIAN DAN PENDAYAGUNAAN	
	1.03.12.1.04.04			Koordinasi Pelaksanaan Penataan Ruang					72.961.000			72.961.000		72.961.000		
					Jumlah laporan pemantauan Kab/Kota di Wilayah Balai PSDA Progo Bogowonto Luk Ulo	Laporan	1		72.961.000	1		72.961.000	1	72.961.000	SEKSI PENGENDALIAN DAN PENDAYAGUNAAN	OPD Provinsi
					Persentase pengawasan ruang di wilayah Balai PSDA Serang Lusi Juana	%	100		76.171.000	100		76.171.000	100	76.171.000	Balai PSDA Serang Lusi Juana	
	1.03.12.1.04			Koordinasi dan Sinkronisasi Pengendalian Pemanfaatan Ruang Daerah Provinsi					76.171.000			76.171.000		76.171.000		
					Persentase pemantauan pemanfaatan ruang di Balai PSDA Serang Lusi Juana	%	100		76.171.000	100		76.171.000	100	76.171.000	SEKSI PENGENDALIAN DAN PENDAYAGUNAAN	
	1.03.12.1.04.04			Koordinasi Pelaksanaan Penataan Ruang					76.171.000			76.171.000		76.171.000		
					Jumlah laporan pemantauan Kab/Kota di Wilayah Balai PSDA Serang Lusi Juana	Laporan	1		76.171.000	1		76.171.000	1	76.171.000	SEKSI PENGENDALIAN DAN PENDAYAGUNAAN	OPD Provinsi, JAWA TENGAH --> JEPARA
					Persentase pengawasan ruang di wilayah Balai PSDA Serayu Citanduy	%	100		67.200.000	100		67.200.000	100	67.200.000	Balai PSDA Serayu Citanduy	
	1.03.12.1.04			Koordinasi dan Sinkronisasi Pengendalian Pemanfaatan Ruang Daerah Provinsi					67.200.000			67.200.000		67.200.000		
					Persentase pemantauan pemanfaatan ruang di wilayah Balai PSDA Serayu Citanduy	%	100		67.200.000	100		67.200.000	100	67.200.000	SEKSI PENGENDALIAN DAN PENDAYAGUNAAN	
	1.03.12.1.04.04			Koordinasi Pelaksanaan Penataan Ruang					67.200.000			67.200.000		67.200.000		
					Jumlah laporan pemantauan Kab/Kota di Wilayah Balai PSDA Serayu Citanduy	Laporan	1		67.200.000	1		67.200.000	1	67.200.000	SEKSI PENGENDALIAN DAN PENDAYAGUNAAN	OPD Provinsi, JAWA TENGAH --> WONOSOBO
Meningkatkan tata kelola Organisasi Perangkat Daerah (OPD)								92.353.326.000				92.856.293.000		84.079.634.000	Dinas Pekerjaan Umum Sumber Daya Air dan Penataan Ruang	
					Nilai Kepuasan Masyarakat	Angka	80			80			80		Dinas Pekerjaan Umum Sumber Daya Air dan Penataan Ruang	
	Meningkatnya akuntabilitas kinerja Dinas PUSDATARU Provinsi Jawa Tengah							700.000.000				700.000.000		700.000.000		
					Nilai Sakip PD	Angka	80		700.000.000	80			80		Dinas Pekerjaan Umum Sumber Daya Air dan Penataan Ruang	
	X.XX.01			PROGRAM PENUNJANG URUSAN PEMERINTAHAN DAERAH PROVINSI				700.000.000				700.000.000		700.000.000		
					Persentase ketercapaian perencanaan dan evaluasi kinerja OPD	%	100		700.000.000	100		700.000.000	100	700.000.000	Dinas Pekerjaan Umum Sumber Daya Air dan Penataan Ruang	
	X.XX.01.1.01			Perencanaan, Penganggaran, dan Evaluasi Kinerja Perangkat Daerah				700.000.000				700.000.000		700.000.000		
					Jumlah dokumen perencanaan dan evaluasi kinerja yang disusun	Dokumen	7		700.000.000	7		700.000.000	7	700.000.000	SUB BAGIAN PROGRAM	
	X.XX.01.1.01.01			Penyusunan Dokumen Perencanaan Perangkat Daerah				350.000.000				350.000.000		327.666.000		

Tujuan	Sasaran	Kode	Program	Kegiatan	Sub Kegiatan	INDIKATOR (TUJUAN, SASARAN, PROGRAM, KEGIATAN, SUB KEGIATAN)	Satuan	Capaian Kinerja Program dan Kerangka Pendanaan						Unit Kerja Perangkat Daerah	Lokasi		
								RKPD		APBD		P-RKPD					
								Target	Rp (000)	Target	Rp (000)	Target	Rp (000)				
(1)	(2)	(3)	(4)	(5)	(6)	(7)	(8)	(9)	(10)	(11)	(12)	(13)	(14)	(15)	(16)		
						Jumlah dokumen perencanaan Perangkat Daerah (PD) yang disusun	Dokumen	4		350.000.000	4		350.000.000	4	327.666.000	SUB BAGIAN PROGRAM	OPD Provinsi; JAWA TENGAH --> KOTA SEMARANG
		X.XX.01.1.01.07			Evaluasi Kinerja Perangkat Daerah				350.000.000				350.000.000		372.334.000		
						Jumlah dokumen evaluasi kinerja PD	Dokumen	3		350.000.000	3		350.000.000	3	372.334.000	SUB BAGIAN PROGRAM	OPD Provinsi; JAWA TENGAH --> KOTA SEMARANG
	Meningkatnya kualitas pelayanan Perangkat Daerah (PD)								91.653.326.000				92.156.293.000		83.379.634.000		
						Nilai Kepuasan Masyarakat	Angka	80		91.653.326.000	80		80	80	83.379.634.000	Dinas Pekerjaan Umum Sumber Daya Air dan Penataan Ruang	
		X.XX.01	PROGRAM PENUNJANG URUSAN PEMERINTAHAN DAERAH PROVINSI						91.653.326.000				92.156.293.000		83.379.634.000		
						Persentase ketercapaian administrasi pelayanan Perangkat Daerah	%	100		88.307.634.000	100		88.810.601.000	100	80.035.886.000	Dinas Pekerjaan Umum Sumber Daya Air dan Penataan Ruang	
		X.XX.01.1.02		Administrasi Keuangan Perangkat Daerah					78.839.687.000				79.342.654.000		70.286.121.000		
						Jumlah laporan pelaksanaan administrasi keuangan Perangkat Daerah	Laporan	12		78.839.687.000	12		79.342.654.000	12	70.286.121.000	SUB BAGIAN KEUANGAN	
		X.XX.01.1.02.01		Penyediaan Gaji dan Tunjangan ASN					77.539.687.000				78.042.654.000		68.986.121.000		
						Jumlah bulan terpenuhinya kebutuhan gaji dan tunjangan ASN	Bulan	12		77.539.687.000	12		78.042.654.000	12	68.986.121.000	SUB BAGIAN KEUANGAN	OPD Provinsi; JAWA TENGAH --> KOTA SEMARANG
		X.XX.01.1.02.07		Koordinasi dan Penyusunan Laporan Keuangan Bulanan/Triwulanan/Semesteran SKPD					1.300.000.000				1.300.000.000		1.300.000.000		
						Jumlah Laporan Keuangan Bulanan/Triwulanan/Semesteran PD yang disusun	Laporan	12		1.300.000.000	12		1.300.000.000	12	1.300.000.000	SUB BAGIAN KEUANGAN	OPD Provinsi
		X.XX.01.1.03		Administrasi Barang Milik Daerah pada Perangkat Daerah					243.440.000				243.440.000		243.440.000		
						Jumlah laporan pelaksanaan Administrasi Barang Milik Daerah pada Perangkat Daerah	Dokumen	1		243.440.000	1		243.440.000	1	243.440.000	SUB BAGIAN UMUM DAN KEPEGAWAIAN	
		X.XX.01.1.03.02		Pengamanan Barang Milik Daerah SKPD					243.440.000				243.440.000		243.440.000		
						Jumlah bulan terpenuhinya premi asuransi barang milik daerah	Bulan	12		243.440.000	12		243.440.000	12	243.440.000	SUB BAGIAN UMUM DAN KEPEGAWAIAN	OPD Provinsi; JAWA TENGAH --> KOTA SEMARANG
		X.XX.01.1.05		Administrasi Kepegawaian Perangkat Daerah					250.000.000				250.000.000		250.000.000		
						Jumlah laporan pelaksanaan Administrasi Kepegawaian Perangkat Daerah	Laporan	6		250.000.000	6		250.000.000	6	250.000.000	SUB BAGIAN UMUM DAN KEPEGAWAIAN	
		X.XX.01.1.05.02		Pengadaan Pakaian Dinas Beserta Atribut Kelengkapannya													
						Jumlah unit pakaian dinas yang diadakan	Unit	0			0			0		SUB BAGIAN UMUM DAN KEPEGAWAIAN	OPD Provinsi; JAWA TENGAH --> KOTA SEMARANG
		X.XX.01.1.05.03		Pendataan dan Pengolahan Administrasi Kepegawaian													
						Jumlah bulan pelayanan administrasi kepegawaian perangkat daerah	Bulan	12			0			0		SUB BAGIAN UMUM DAN KEPEGAWAIAN	OPD Provinsi; JAWA TENGAH --> KOTA SEMARANG
		X.XX.01.1.05.09		Pendidikan dan Pelatihan Pegawai Berdasarkan Tugas dan Fungsi					150.000.000				150.000.000		150.000.000		
						Jumlah ASN yang mengikuti DIKLAT/Workshop/Seminar	Orang	400		150.000.000	400		150.000.000	400	150.000.000	SUB BAGIAN UMUM DAN KEPEGAWAIAN	OPD Provinsi; JAWA TENGAH --> KOTA SEMARANG
		X.XX.01.1.05.10		Sosialisasi Peraturan Perundang-Undangan													
						Jumlah ASN yang mengikuti Sosialisasi peraturan perundang-undangan	Orang	0			0			0		SUB BAGIAN UMUM DAN KEPEGAWAIAN	OPD Provinsi; JAWA TENGAH --> KOTA SEMARANG
		X.XX.01.1.05.11		Bimbingan Teknis Implementasi Peraturan Perundang- Undangan					100.000.000				100.000.000		100.000.000		
						Jumlah Pegawai yang mengikuti Bimbingan Teknis	Orang	90		100.000.000	90		100.000.000	90	100.000.000	SUB BAGIAN UMUM DAN KEPEGAWAIAN	OPD Provinsi; JAWA TENGAH --> KOTA SEMARANG
		X.XX.01.1.06		Administrasi Umum Perangkat Daerah					1.617.894.000				1.617.894.000		2.057.212.000		
						Jumlah laporan pelaksanaan administrasi umum Perangkat Daerah	Dokumen	12		1.617.894.000	12		1.617.894.000	12	2.057.212.000	SUB BAGIAN UMUM DAN KEPEGAWAIAN	
		X.XX.01.1.06.02		Penyediaan Peralatan dan Perlengkapan Kantor					858.132.000				858.132.000		1.340.200.000		
						Jumlah unit penyediaan peralatan kantor	Unit	270		728.000.000	270		728.000.000	296	1.210.068.000	SUB BAGIAN UMUM DAN KEPEGAWAIAN	OPD Provinsi; JAWA TENGAH --> KOTA SEMARANG
						Jumlah unit penyediaan perlengkapan kantor	Unit	3776		130.132.000	3776		130.132.000	3776	130.132.000	SUB BAGIAN UMUM DAN KEPEGAWAIAN	OPD Provinsi; JAWA TENGAH --> KOTA SEMARANG
		X.XX.01.1.06.03		Penyediaan Peralatan Rumah Tangga					58.545.000				58.545.000		58.545.000		
						Jumlah Bulan terpenuhinya kebutuhan rumah tangga perangkat daerah	Bulan	12		58.545.000	12		58.545.000	12	58.545.000	SUB BAGIAN UMUM DAN KEPEGAWAIAN	OPD Provinsi; JAWA TENGAH --> KOTA SEMARANG
		X.XX.01.1.06.04		Penyediaan Bahan Logistik Kantor					200.000.000				200.000.000		200.000.000		
						Jumlah bulan terpenuhinya kebutuhan logistik kantor	Bulan	12		200.000.000	12		200.000.000	12	200.000.000	SUB BAGIAN UMUM DAN KEPEGAWAIAN	OPD Provinsi; JAWA TENGAH --> KOTA SEMARANG
		X.XX.01.1.06.05		Penyediaan Barang Cetak dan Penggandaan					43.047.000				43.047.000		43.047.000		
						Jumlah Bulan terpenuhinya kebutuhan barang cetakan dan penggandaan kantor	Bulan	12		43.047.000	12		43.047.000	12	43.047.000	SUB BAGIAN UMUM DAN KEPEGAWAIAN	OPD Provinsi; JAWA TENGAH --> KOTA SEMARANG
		X.XX.01.1.06.06		Penyediaan Bahan Bacaan dan Peraturan Perundang-undangan					8.500.000				8.500.000		8.500.000		
						Jumlah bulan tercukupinya kebutuhan bahan bacaan/buku perpustakaan PD	Bulan	12		8.500.000	12		8.500.000	12	8.500.000	SUB BAGIAN UMUM DAN KEPEGAWAIAN	OPD Provinsi; JAWA TENGAH --> KOTA SEMARANG
		X.XX.01.1.06.08		Fasilitasi Kunjungan Tamu					42.400.000				42.400.000		42.400.000		
						Jumlah bulan terpenuhinya kebutuhan fasilitasi kunjungan tamu	Bulan	12		42.400.000	12		42.400.000	12	42.400.000	SUB BAGIAN UMUM DAN KEPEGAWAIAN	OPD Provinsi; JAWA TENGAH --> KOTA SEMARANG
		X.XX.01.1.06.09		Penyelenggaraan Rapat Koordinasi dan Konsultasi SKPD					184.080.000				184.080.000		184.080.000		
						Jumlah bulan terpenuhinya pelaksanaan rapat-rapat koordinasi dan konsultasi ke dalam dan luar daerah	Bulan	12		184.080.000	12		184.080.000	12	184.080.000	SUB BAGIAN UMUM DAN KEPEGAWAIAN	OPD Provinsi; JAWA TENGAH --> KOTA SEMARANG
		X.XX.01.1.06.11		Dukungan Pelaksanaan Sistem Pemerintahan Berbasis Elektronik pada SKPD					223.190.000				223.190.000		180.440.000		

Tujuan	Sasaran	Kode	Program	Kegiatan	Sub Kegiatan	INDIKATOR (TUJUAN, SASARAN, PROGRAM, KEGIATAN, SUB KEGIATAN)	Satuan	Capaian Kinerja Program dan Kerangka Pendanaan						Unit Kerja Perangkat Daerah	Lokasi		
								RKPD		APBD		P-RKPD					
								Target	Rp (000)	Target	Rp (000)	Target	Rp (000)				
(1)	(2)	(3)	(4)	(5)	(6)	(7)	(8)	(9)	(10)	(11)	(12)	(13)	(14)	(15)	(16)		
						Jumlah laporan pelaksanaan Sistem Pemerintahan Berbasis Elektronik (SPBE)	Laporan	12		223.190.000	12		223.190.000	12	180.440.000	SUB BAGIAN UMUM DAN KEPEGAWAIAN	OPD Provinsi, JAWA TENGAH --> KOTA SEMARANG
		X.XX.01.1.07		Pengadaan Barang Milk Daerah Penunjang Urusan Pemerintah Daerah					1.295.000.000			1.295.000.000		1.137.500.000			
						Jumlah laporan Pengadaan Barang Milk Daerah Penunjang Urusan Pemerintah Daerah	Dokumen	3	1.295.000.000	3		1.295.000.000	3	1.137.500.000	SUB BAGIAN UMUM DAN KEPEGAWAIAN		
		X.XX.01.1.07.02		Pengadaan Kendaraan Dinas Operasional atau Lapangan					1.295.000.000			1.295.000.000		1.137.500.000			
						Pengadaan kendaraan dinas operasional atau lapangan	Unit	7	1.295.000.000	7		1.295.000.000	7	1.137.500.000	SUB BAGIAN UMUM DAN KEPEGAWAIAN		
		X.XX.01.1.07.03		Pengadaan Alat Besar													
						Jumlah unit pengadaan Alat besar	Unit	0		0			0		SUB BAGIAN UMUM DAN KEPEGAWAIAN		
		X.XX.01.1.07.06		Pengadaan Peralatan dan Mesin Lainnya													
						Jumlah unit pengadaan Peralatan dan Mesin	Unit	0		0			0		SUB BAGIAN UMUM DAN KEPEGAWAIAN		
		X.XX.01.1.08		Penyediaan Jasa Penunjang Urusan Pemerintahan Daerah					3.539.759.000			3.539.759.000		3.539.759.000			
						Jumlah laporan Penyediaan Jasa Penunjang Urusan Pemerintahan Daerah	Dokumen	12	3.539.759.000	12		3.539.759.000	12	3.539.759.000	SUB BAGIAN UMUM DAN KEPEGAWAIAN		
		X.XX.01.1.08.01		Penyediaan Jasa Surat Menyurat					68.874.000			68.874.000		68.874.000			
						Jumlah bulan pemenuhan pelayanan surat menyurat PD	Bulan	12	68.874.000	12		68.874.000	12	68.874.000	SUB BAGIAN UMUM DAN KEPEGAWAIAN	OPD Provinsi, JAWA TENGAH --> KOTA SEMARANG	
		X.XX.01.1.08.02		Penyediaan Jasa Komunikasi, Sumber Daya Air dan Listrik					621.800.000			621.800.000		621.800.000			
						Jumlah bulan terpenuhinya Jasa Komunikasi, air dan listrik PD	Bulan	12	621.800.000	12		621.800.000	12	621.800.000	SUB BAGIAN UMUM DAN KEPEGAWAIAN	OPD Provinsi, JAWA TENGAH --> KOTA SEMARANG	
		X.XX.01.1.08.03		Penyediaan Jasa Peralatan dan Perlengkapan Kantor					2.444.730.000			2.444.730.000		2.444.730.000			
						Jumlah bulan terpenuhinya jasa peralatan dan perlengkapan kantor	Bulan	12	2.444.730.000	12		2.444.730.000	12	2.444.730.000	SUB BAGIAN UMUM DAN KEPEGAWAIAN	OPD Provinsi, JAWA TENGAH	
		X.XX.01.1.08.04		Penyediaan Jasa Pelayanan Umum Kantor					404.355.000			404.355.000		404.355.000			
						Jumlah bulan terpenuhinya jasa pelayanan umum kantor	Bulan	12	404.355.000	12		404.355.000	12	404.355.000	SUB BAGIAN UMUM DAN KEPEGAWAIAN	OPD Provinsi, JAWA TENGAH --> KOTA SEMARANG	
		X.XX.01.1.09		Pemeliharaan Barang Milk Daerah Penunjang Urusan Pemerintahan Daerah					2.521.854.000			2.521.854.000		2.521.854.000			
						Jumlah laporan Pemeliharaan Barang Milk Daerah Penunjang Urusan Pemerintahan Daerah	Dokumen	12	2.521.854.000	12		2.521.854.000	12	2.521.854.000	SUB BAGIAN UMUM DAN KEPEGAWAIAN		
		X.XX.01.1.09.02		Penyediaan Jasa Pemeliharaan, Biaya Pemeliharaan, Pajak dan Perizinan Kendaraan Dinas Operasional atau Lapangan					1.176.271.000			1.176.271.000		1.176.271.000			
						Jumlah bulan terpenuhinya biaya Pemeliharaan Rutin/ Berkala dan Pajak Kendaraan Dinas Operasional	Bulan	12	1.176.271.000	12		1.176.271.000	12	1.176.271.000	SUB BAGIAN UMUM DAN KEPEGAWAIAN	OPD Provinsi, JAWA TENGAH --> KOTA SEMARANG	
		X.XX.01.1.09.09		Pemeliharaan/Rehabilitasi Gedung Kantor dan Bangunan Lainnya					562.318.000			562.318.000		562.318.000			
						Jumlah Unit Gedung Yang Direhab	Unit	1	562.318.000	1		562.318.000	1	562.318.000	SUB BAGIAN UMUM DAN KEPEGAWAIAN	OPD Provinsi, JAWA TENGAH --> KOTA SEMARANG	
		X.XX.01.1.09.10		Pemeliharaan/Rehabilitasi Sarana dan Prasarana Gedung Kantor atau Bangunan Lainnya					783.265.000			783.265.000		783.265.000			
						Jumlah bulan terpenuhinya biaya Pemeliharaan Rutin/ Berkala sarana prasarana pendukung gedung kantor	Bulan	12	783.265.000	12		783.265.000	12	783.265.000	SUB BAGIAN UMUM DAN KEPEGAWAIAN	OPD Provinsi, JAWA TENGAH --> KOTA SEMARANG	
						Persentase ketercapaian administrasi pelayanan Perangkat Daerah	%	100	523.673.000	100		523.673.000	100	523.673.000	Balai PSDA Bengawan Solo		
		X.XX.01.1.06		Administrasi Umum Perangkat Daerah					61.089.000			61.089.000		61.089.000			
						Jumlah Dokumen Laporan Administrasi Umum Perangkat Daerah	Dokumen	12	61.089.000	12		61.089.000	12	61.089.000	SUB BAGIAN TATA USAHA		
		X.XX.01.1.06.02		Penyediaan Peralatan dan Perlengkapan Kantor					16.178.000			16.178.000		16.178.000			
						Jumlah unit penyediaan perlengkapan kantor Balai PSDA Bengawan Solo	Unit	956	16.178.000	12		16.178.000	956	16.178.000	SUB BAGIAN TATA USAHA	OPD Provinsi, JAWA TENGAH --> KOTA SURAKARTA	
		X.XX.01.1.06.05		Penyediaan Barang Cetak dan Penggandaan					12.727.000			12.727.000		12.727.000			
						Jumlah Bulan terpenuhinya kebutuhan barang cetak dan penggandaan kantor	Bulan	12	12.727.000	12		12.727.000	12	12.727.000	SUB BAGIAN TATA USAHA	OPD Provinsi, JAWA TENGAH --> KOTA SURAKARTA	
		X.XX.01.1.06.06		Penyediaan Bahan Bacaan dan Peraturan Perundang-undangan					1.584.000			1.584.000		1.584.000			
						Jumlah bulan tercukupinya kebutuhan bahan bacaan/buku perpustakaan PD	Bulan	12	1.584.000	12		1.584.000	12	1.584.000	SUB BAGIAN TATA USAHA	OPD Provinsi, JAWA TENGAH --> KOTA SURAKARTA	
		X.XX.01.1.06.08		Fasilitas Kunjungan Tamu					6.600.000			6.600.000		6.600.000			
						Jumlah bulan terpenuhinya kebutuhan fasilitas kunjungan tamu	Bulan	12	6.600.000	12		6.600.000	12	6.600.000	SUB BAGIAN TATA USAHA	OPD Provinsi, JAWA TENGAH --> KOTA SURAKARTA	
		X.XX.01.1.06.09		Penyelenggaraan Rapat Koordinasi dan Konsultasi SKPD					24.000.000			24.000.000		24.000.000			
						Jumlah bulan terpenuhinya pelaksanaan rapat-rapat koordinasi dan konsultasi ke dalam dan luar daerah	Bulan	12	24.000.000	12		24.000.000	12	24.000.000	SUB BAGIAN TATA USAHA	OPD Provinsi, JAWA TENGAH --> KOTA SURAKARTA	
		X.XX.01.1.08		Penyediaan Jasa Penunjang Urusan Pemerintahan Daerah					203.249.000			203.249.000		203.249.000			
						Jumlah Laporan Penyediaan Jasa Penunjang Urusan Pemerintah Daerah	Dokumen	12	203.249.000	12		203.249.000	12	203.249.000	SUB BAGIAN TATA USAHA		
		X.XX.01.1.08.01		Penyediaan Jasa Surat Menyurat					849.000			849.000		849.000			
						Jumlah bulan pemenuhan pelayanan surat menyurat Perangkat Daerah	Bulan	12	849.000	12		849.000	12	849.000	SUB BAGIAN TATA USAHA	OPD Provinsi, JAWA TENGAH --> KOTA SURAKARTA	
		X.XX.01.1.08.02		Penyediaan Jasa Komunikasi, Sumber Daya Air dan Listrik					169.400.000			169.400.000		169.400.000			
						Jumlah bulan terpenuhinya Jasa Komunikasi, air dan listrik PD	Bulan	12	169.400.000	12		169.400.000	12	169.400.000	SUB BAGIAN TATA USAHA	OPD Provinsi, JAWA TENGAH --> KOTA SURAKARTA	
		X.XX.01.1.08.04		Penyediaan Jasa Pelayanan Umum Kantor					33.000.000			33.000.000		33.000.000			
						Jumlah bulan terpenuhinya jasa pelayanan umum kantor	Bulan	12	33.000.000	12		33.000.000	12	33.000.000	SUB BAGIAN TATA USAHA	OPD Provinsi, JAWA TENGAH --> KOTA SURAKARTA	
		X.XX.01.1.09		Pemeliharaan Barang Milk Daerah Penunjang Urusan Pemerintahan Daerah					259.335.000			259.335.000		259.335.000			
						Jumlah laporan Pemeliharaan Barang Milk Daerah Penunjang Urusan Pemerintahan Daerah	Dokumen	12	259.335.000	12		259.335.000	12	259.335.000	SUB BAGIAN TATA USAHA		
		X.XX.01.1.09.02		Penyediaan Jasa Pemeliharaan, Biaya Pemeliharaan, Pajak dan Perizinan Kendaraan Dinas Operasional atau Lapangan					106.492.000			106.492.000		106.492.000			

Tujuan	Sasaran	Kode	Program	Kegiatan	Sub Kegiatan	INDIKATOR (TUJUAN, SASARAN, PROGRAM, KEGIATAN, SUB KEGIATAN)	Satuan	Capaian Kinerja Program dan Kerangka Pendanaan						Unit Kerja Perangkat Daerah	Lokasi
								RKPD		APBD		P-RKPD			
								Target	Rp (000)	Target	Rp (000)	Target	Rp (000)		
(1)	(2)	(3)	(4)	(5)	(6)	(7)	(8)	(9)	(10)	(11)	(12)	(13)	(14)	(15)	(16)
						Jumlah bulan terpenuhinya biaya Pemeliharaan Rutin/ Berkala dan Pajak Kendaraan Dinas Operasional	Bulan	12	106.492.000	12	106.492.000	12	106.492.000	SUB BAGIAN TATA USAHA	OPD Provinsi; JAWA TENGAH --> KOTA SURAKARTA
		X.XX.01.1.09.09			Pemeliharaan/Rehabilitasi Gedung Kantor dan Bangunan Lainnya				106.493.000				106.493.000		
						Jumlah Unit Gedung Yang Direhab	Unit	1	106.493.000	1			106.493.000	SUB BAGIAN TATA USAHA	OPD Provinsi; JAWA TENGAH --> KOTA SURAKARTA
		X.XX.01.1.09.10			Pemeliharaan/Rehabilitasi Sarana dan Prasarana Gedung Kantor atau Bangunan Lainnya				46.350.000				46.350.000		
						Jumlah bulan terpenuhinya Pemeliharaan Rutin/ Berkala sarana prasarana pendukung gedung kantor	Bulan	12	46.350.000	12			46.350.000	SUB BAGIAN TATA USAHA	OPD Provinsi; JAWA TENGAH --> KOTA SURAKARTA
						Persentase ketercapaian administrasi pelayanan Perangkat Daerah	%	100	503.003.000	100			503.003.000	Balai PSDA Serayu Citanduy.	
		X.XX.01.1.06		Administrasi Umum Perangkat Daerah					73.059.000				73.059.000		
						Jumlah Laporan Pelaksanaan Administrasi Umum Perangkat Daerah	Dokumen	12	73.059.000	12			73.059.000	SUB BAGIAN TATA USAHA	
		X.XX.01.1.06.02			Penyediaan Peralatan dan Perlengkapan Kantor				16.607.000				16.607.000		
						Jumlah unit penyediaan perlengkapan kantor Balai PSDA Serayu Citanduy	Unit	1119	16.607.000	1090			16.607.000	SUB BAGIAN TATA USAHA	OPD Provinsi; JAWA TENGAH
		X.XX.01.1.06.05			Penyediaan Barang Cetak dan Penggandaan				14.372.000				14.372.000		
						Jumlah bulan terpenuhinya kebutuhan barang cetakan dan penggandaan kantor	Bulan	12	14.372.000	12			14.372.000	SUB BAGIAN TATA USAHA	OPD Provinsi; JAWA TENGAH
		X.XX.01.1.06.06			Penyediaan Bahan Bacaan dan Peraturan Perundang- undangan				2.500.000				2.500.000		
						Jumlah bulan tercukupinya kebutuhan bahan bacaan/buku perpustakaan PD	Bulan	12	2.500.000	12			2.500.000	SUB BAGIAN TATA USAHA	OPD Provinsi; JAWA TENGAH
		X.XX.01.1.06.08			Fasilitasi Kunjungan Tamu				8.380.000				8.380.000		
						Jumlah bulan terpenuhinya kebutuhan fasilitasi kunjungan tamu	Bulan	12	8.380.000	12			8.380.000	SUB BAGIAN TATA USAHA	OPD Provinsi; JAWA TENGAH
		X.XX.01.1.06.09			Penyelenggaraan Rapat Koordinasi dan Konsultasi SKPD				31.200.000				31.200.000		
						Jumlah bulan terpenuhinya pelaksanaan rapat-rapat koordinasi dan konsultasi ke dalam dan luar daerah	Bulan	12	31.200.000	12			31.200.000	SUB BAGIAN TATA USAHA	OPD Provinsi; JAWA TENGAH
		X.XX.01.1.08		Penyediaan Jasa Penunjang Urusan Pemerintahan Daerah					162.958.000				162.958.000		
						Jumlah Laporan Penyediaan Jasa Penunjang Urusan Pemerintah Daerah	Dokumen	12	162.958.000	12			162.958.000	SUB BAGIAN TATA USAHA	
		X.XX.01.1.08.01			Penyediaan Jasa Surat Menyurat				958.000				958.000		
						Jumlah bulan pemenuhan pelayanan surat menyurat PD	Bulan	12	958.000	12			958.000	SUB BAGIAN TATA USAHA	OPD Provinsi; JAWA TENGAH
		X.XX.01.1.08.02			Penyediaan Jasa Komunikasi, Sumber Daya Air dan Listrik				132.000.000				132.000.000		
						Jumlah bulan terpenuhinya Jasa Komunikasi, air dan listrik PD	Bulan	12	132.000.000	12			132.000.000	SUB BAGIAN TATA USAHA	OPD Provinsi; JAWA TENGAH
		X.XX.01.1.08.04			Penyediaan Jasa Pelayanan Umum Kantor				30.000.000				30.000.000		
						Jumlah bulan terpenuhinya jasa pelayanan umum kantor	Bulan	12	30.000.000	12			30.000.000	SUB BAGIAN TATA USAHA	OPD Provinsi; JAWA TENGAH
		X.XX.01.1.09		Pemeliharaan Barang Milik Daerah Penunjang Urusan Pemerintahan Daerah					266.986.000				266.986.000		
						Jumlah laporan Pemeliharaan Barang Milik Daerah Penunjang Urusan Pemerintahan Daerah	Dokumen	12	266.986.000	12			266.986.000	SUB BAGIAN TATA USAHA	
		X.XX.01.1.09.02			Penyediaan Jasa Pemeliharaan, Biaya Pemeliharaan, Pajak dan Perizinan Kendaraan Dinas Operasional atau Lapangan				95.634.000				95.634.000		
						Jumlah bulan terpenuhinya biaya Pemeliharaan Rutin/ Berkala dan Pajak Kendaraan Dinas Operasional	Bulan	12	95.634.000	12			95.634.000	SUB BAGIAN TATA USAHA	OPD Provinsi; JAWA TENGAH
		X.XX.01.1.09.09			Pemeliharaan/Rehabilitasi Gedung Kantor dan Bangunan Lainnya				95.636.000				95.636.000		
						Jumlah Unit Gedung Yang Direhab	Unit	1	95.636.000	1			95.636.000	SUB BAGIAN TATA USAHA	OPD Provinsi; JAWA TENGAH
		X.XX.01.1.09.10			Pemeliharaan/Rehabilitasi Sarana dan Prasarana Gedung Kantor atau Bangunan Lainnya				75.716.000				75.716.000		
						Jumlah bulan terpenuhinya biaya Pemeliharaan Rutin/ Berkala sarana prasarana pendukung gedung kantor	Bulan	12	75.716.000	12			75.716.000	SUB BAGIAN TATA USAHA	OPD Provinsi; JAWA TENGAH
						Persentase ketercapaian administrasi pelayanan Perangkat Daerah	%	100	634.202.000	100			634.202.000	Balai PSDA Pemali Comal	
		X.XX.01.1.06		Administrasi Umum Perangkat Daerah					89.507.000				89.507.000		
						Jumlah laporan Pelaksanaan administrasi umum Perangkat Daerah	Dokumen	12	89.507.000	12			89.507.000	SUB BAGIAN TATA USAHA	
		X.XX.01.1.06.02			Penyediaan Peralatan dan Perlengkapan Kantor				24.807.000				24.807.000		
						Jumlah unit penyediaan perlengkapan kantor Balai PSDA Pemali Comal	Unit	755	24.807.000	766			24.807.000	SUB BAGIAN TATA USAHA	OPD Provinsi; JAWA TENGAH --> TEGAL
		X.XX.01.1.06.05			Penyediaan Barang Cetak dan Penggandaan				17.800.000				17.800.000		
						Jumlah bulan terpenuhinya kebutuhan barang cetakan dan penggandaan kantor	Bulan	12	17.800.000	12			17.800.000	SUB BAGIAN TATA USAHA	OPD Provinsi; JAWA TENGAH --> TEGAL
		X.XX.01.1.06.06			Penyediaan Bahan Bacaan dan Peraturan Perundang- undangan				3.000.000				3.000.000		
						Jumlah bulan tercukupinya kebutuhan bahan bacaan/buku perpustakaan PD	Bulan	12	3.000.000	12			3.000.000	SUB BAGIAN TATA USAHA	OPD Provinsi; JAWA TENGAH --> TEGAL
		X.XX.01.1.06.08			Fasilitasi Kunjungan Tamu				9.000.000				9.000.000		
						Jumlah bulan terpenuhinya kebutuhan fasilitasi kunjungan tamu	Bulan	12	9.000.000	12			9.000.000	SUB BAGIAN TATA USAHA	OPD Provinsi; JAWA TENGAH --> TEGAL
		X.XX.01.1.06.09			Penyelenggaraan Rapat Koordinasi dan Konsultasi SKPD				34.900.000				34.900.000		
						Jumlah bulan terpenuhinya pelaksanaan rapat-rapat koordinasi dan konsultasi ke dalam dan luar daerah	Bulan	12	34.900.000	12			34.900.000	SUB BAGIAN TATA USAHA	OPD Provinsi; JAWA TENGAH --> TEGAL
		X.XX.01.1.08		Penyediaan Jasa Penunjang Urusan Pemerintahan Daerah					246.900.000				246.900.000		
						Jumlah Laporan Penyediaan Jasa Penunjang Urusan Pemerintah Daerah	Dokumen	12	246.900.000	12			246.900.000	SUB BAGIAN TATA USAHA	

Tujuan	Sasaran	Kode	Program	Kegiatan	Sub Kegiatan	INDIKATOR (TUJUAN, SASARAN, PROGRAM, KEGIATAN, SUB KEGIATAN)	Satuan	Capaian Kinerja Program dan Kerangka Pendanaan						Unit Kerja Perangkat Daerah	Lokasi		
								RKP		APBD		P-RKP					
								Target	Rp (000)	Target	Rp (000)	Target	Rp (000)				
(1)	(2)	(3)	(4)	(5)	(6)	(7)	(8)	(9)	(10)	(11)	(12)	(13)	(14)	(15)	(16)		
		X.XX.01.1.08.01			Penyediaan Jasa Surat Menyurat						1.200.000				1.200.000		
					Jumlah bulan pemenuhan pelayanan surat menyurat PD		Bulan	12			1.200.000	12			1.200.000		SUB BAGIAN TATA USAHA
																	OPD Provinsi; JAWA TENGAH --> TEGAL
		X.XX.01.1.08.02			Penyediaan Jasa Komunikasi, Sumber Daya Air dan Listrik						211.200.000				211.200.000		
					Jumlah bulan terpenuhinya Jasa Komunikasi, air dan listrik PD		Bulan	12			211.200.000	12			211.200.000		SUB BAGIAN TATA USAHA
																	OPD Provinsi; JAWA TENGAH --> TEGAL
		X.XX.01.1.08.04			Penyediaan Jasa Pelayanan Umum Kantor						34.500.000				34.500.000		
					Jumlah bulan terpenuhinya jasa pelayanan umum kantor		Bulan	12			34.500.000	12			34.500.000		SUB BAGIAN TATA USAHA
																	OPD Provinsi; JAWA TENGAH --> TEGAL
		X.XX.01.1.09			Pemeliharaan Barang Milik Daerah Penunjang Urusan Pemerintahan Daerah						297.795.000				297.795.000		
					Jumlah laporan Pemeliharaan Barang Milik Daerah Penunjang Urusan Pemerintahan Daerah		Dokumen	12			297.795.000	12			297.795.000		SUB BAGIAN TATA USAHA
		X.XX.01.1.09.02			Penyediaan Jasa Pemeliharaan, Biaya Pemeliharaan, Pajak dan Perizinan Kendaraan Dinas Operasional atau Lapangan						115.400.000				115.400.000		
					Jumlah bulan terpenuhinya biaya Pemeliharaan Rutin/ Berkala dan Pajak Kendaraan Dinas Operasional		Bulan	12			115.400.000	12			115.400.000		SUB BAGIAN TATA USAHA
																	OPD Provinsi; JAWA TENGAH --> TEGAL
		X.XX.01.1.09.09			Pemeliharaan/Rehabilitasi Gedung Kantor dan Bangunan Lainnya						120.000.000				120.000.000		
					Jumlah Unit Gedung Yang Direhab		Unit	1			120.000.000	1			120.000.000		SUB BAGIAN TATA USAHA
																	OPD Provinsi; JAWA TENGAH --> TEGAL
		X.XX.01.1.09.10			Pemeliharaan/Rehabilitasi Sarana dan Prasarana Gedung Kantor atau Bangunan Lainnya						62.395.000				62.395.000		
					Jumlah bulan terpenuhinya biaya Pemeliharaan Rutin/ Berkala sarana prasarana pendukung gedung kantor		Bulan	12			62.395.000	12			62.395.000		SUB BAGIAN TATA USAHA
																	OPD Provinsi; JAWA TENGAH --> TEGAL
		X.XX.01.1.06			Administrasi Umum Perangkat Daerah						569.078.000				569.078.000		
					Persentase ketercapaian administrasi pelayanan Perangkat Daerah		%	100			569.078.000	100			569.078.000		Balai PSDA Serang Lusi Juana
		X.XX.01.1.06.02			Penyediaan Peralatan dan Perlengkapan Kantor						20.441.000				20.441.000		
					Jumlah unit penyediaan perlengkapan kantor Balai PSDA Serang Lusi Juana		Unit	600			20.441.000	600			20.441.000		SUB BAGIAN TATA USAHA
																	OPD Provinsi; JAWA TENGAH --> KUDUS
		X.XX.01.1.06.05			Penyediaan Barang Cetak dan Penggandaan						17.690.000				17.690.000		
					Jumlah bulan terpenuhinya kebutuhan barang cetak dan penggandaan kantor		Bulan	12			17.690.000	12			17.690.000		SUB BAGIAN TATA USAHA
																	OPD Provinsi; JAWA TENGAH --> KUDUS
		X.XX.01.1.06.06			Penyediaan Bahan Bacaan dan Peraturan Perundang- undangan						4.392.000				4.392.000		
					Jumlah bulan tercukupinya kebutuhan bahan bacaan/buku perpustakaan PD		Bulan	12			4.392.000	12			4.392.000		SUB BAGIAN TATA USAHA
																	OPD Provinsi; JAWA TENGAH --> KUDUS
		X.XX.01.1.06.08			Fasilitasi Kunjungan Tamu						8.780.000				8.780.000		
					Jumlah bulan terpenuhinya kebutuhan fasilitas kunjungan tamu		Bulan	12			8.780.000	12			8.780.000		SUB BAGIAN TATA USAHA
																	OPD Provinsi; JAWA TENGAH --> KUDUS
		X.XX.01.1.06.09			Penyelenggaraan Rapat Koordinasi dan Konsultasi SKPD						17.000.000				17.000.000		
					Jumlah bulan terpenuhinya pelaksanaan rapat-rapat koordinasi dan konsultasi ke dalam dan luar daerah		Bulan	12			17.000.000	12			17.000.000		SUB BAGIAN TATA USAHA
																	OPD Provinsi; JAWA TENGAH --> KUDUS
		X.XX.01.1.08			Penyediaan Jasa Penunjang Urusan Pemerintahan Daerah						193.779.000				193.779.000		
					Jumlah Laporan Penyediaan Jasa Penunjang Urusan Pemerintah Daerah		Dokumen	12			193.779.000	12			193.779.000		SUB BAGIAN TATA USAHA
		X.XX.01.1.08.01			Penyediaan Jasa Surat Menyurat						1.179.000				1.179.000		
					Jumlah bulan pemenuhan pelayanan surat menyurat PD		Bulan	12			1.179.000	12			1.179.000		SUB BAGIAN TATA USAHA
																	OPD Provinsi; JAWA TENGAH --> KUDUS
		X.XX.01.1.08.02			Penyediaan Jasa Komunikasi, Sumber Daya Air dan Listrik						147.000.000				147.000.000		
					Jumlah bulan terpenuhinya Jasa Komunikasi, air dan listrik PD		Bulan	12			147.000.000	12			147.000.000		SUB BAGIAN TATA USAHA
																	OPD Provinsi; JAWA TENGAH --> KUDUS
		X.XX.01.1.08.04			Penyediaan Jasa Pelayanan Umum Kantor						45.600.000				45.600.000		
					Jumlah bulan terpenuhinya jasa pelayanan umum kantor		Bulan	12			45.600.000	12			45.600.000		SUB BAGIAN TATA USAHA
																	OPD Provinsi; JAWA TENGAH --> KUDUS
		X.XX.01.1.09			Pemeliharaan Barang Milik Daerah Penunjang Urusan Pemerintahan Daerah						306.996.000				306.996.000		
					Jumlah laporan Pemeliharaan Barang Milik Daerah Penunjang Urusan Pemerintahan Daerah		Dokumen	12			306.996.000	12			306.996.000		SUB BAGIAN TATA USAHA
		X.XX.01.1.09.02			Penyediaan Jasa Pemeliharaan, Biaya Pemeliharaan, Pajak dan Perizinan Kendaraan Dinas Operasional atau Lapangan						151.760.000				151.760.000		
					Jumlah bulan terpenuhinya biaya Pemeliharaan Rutin/ Berkala dan Pajak Kendaraan Dinas Operasional		Bulan	12			151.760.000	12			151.760.000		SUB BAGIAN TATA USAHA
																	OPD Provinsi; JAWA TENGAH --> KUDUS
		X.XX.01.1.09.09			Pemeliharaan/Rehabilitasi Gedung Kantor dan Bangunan Lainnya						101.026.000				101.026.000		
					Jumlah Unit Gedung Yang Direhab		Unit	1			101.026.000	1			101.026.000		SUB BAGIAN TATA USAHA
																	OPD Provinsi; JAWA TENGAH --> KUDUS
		X.XX.01.1.09.10			Pemeliharaan/Rehabilitasi Sarana dan Prasarana Gedung Kantor atau Bangunan Lainnya						54.210.000				54.210.000		
					Jumlah bulan terpenuhinya Pemeliharaan Rutin/Berkala sarana prasarana pendukung gedung kantor		Bulan	12			54.210.000	12			54.210.000		SUB BAGIAN TATA USAHA
																	OPD Provinsi; JAWA TENGAH --> KUDUS
		X.XX.01.1.06			Administrasi Umum Perangkat Daerah						673.718.000				673.718.000		
					Persentase ketercapaian administrasi pelayanan Perangkat Daerah		%	100			673.718.000	100			673.718.000		Balai PSDA Bodri Kuto
		X.XX.01.1.06.02			Penyediaan Peralatan dan Perlengkapan Kantor						17.389.000				17.389.000		
					Jumlah unit penyediaan perlengkapan kantor Balai PSDA Bodri Kuto		Unit	553			17.389.000	553			17.389.000		SUB BAGIAN TATA USAHA
																	OPD Provinsi; JAWA TENGAH --> KOTA SEMARANG

Tujuan	Sasaran	Kode	Program	Kegiatan	Sub Kegiatan	INDIKATOR (TUJUAN, SASARAN, PROGRAM, KEGIATAN, SUB KEGIATAN)	Satuan	Capaian Kinerja Program dan Kerangka Pendanaan						Unit Kerja Perangkat Daerah	Lokasi	
								RKPD		APBD		P-RKPD				
								Target	Rp (000)	Target	Rp (000)	Target	Rp (000)			
(1)	(2)	(3)	(4)	(5)	(6)	(7)	(8)	(9)	(10)	(11)	(12)	(13)	(14)	(15)	(16)	
		X.XX.01.1.06.05			Penyediaan Barang Cetak dan Penggandaan						13.674.000			13.674.000		
						Jumlah bulan terpenuhinya kebutuhan barang cetakan dan penggandaan kantor	Bulan	12			13.674.000	12		13.674.000	SUB BAGIAN TATA USAHA	OPD Provinsi; JAWA TENGAH --> KOTA SEMARANG
		X.XX.01.1.06.06			Penyediaan Bahan Bacaan dan Peraturan Perundang-undangan						3.061.000			3.061.000		
						Jumlah bulan tercukupinya kebutuhan bahan bacaan / buku perpustakaan PD	Bulan	12			3.061.000	12		3.061.000	SUB BAGIAN TATA USAHA	OPD Provinsi; JAWA TENGAH --> KOTA SEMARANG
		X.XX.01.1.06.08			Fasilitasi Kunjungan Tamu						11.130.000			11.130.000		
						Jumlah bulan terpenuhinya kebutuhan fasilitas kunjungan tamu	Bulan	12			11.130.000	12		11.130.000	SUB BAGIAN TATA USAHA	OPD Provinsi; JAWA TENGAH --> KOTA SEMARANG
		X.XX.01.1.06.09			Penyelenggaraan Rapat Koordinasi dan Konsultasi SKPD						19.790.000			19.790.000		
						Jumlah bulan terpenuhinya pelaksanaan rapat-rapat koordinasi dan konsultasi ke dalam dan luar daerah	Bulan	12			19.790.000	12		19.790.000	SUB BAGIAN TATA USAHA	OPD Provinsi; JAWA TENGAH --> KOTA SEMARANG
		X.XX.01.1.08			Penyediaan Jasa Penunjang Urusan Pemerintahan Daerah						246.192.000			246.192.000		
						Jumlah Laporan Penyediaan Jasa Penunjang Urusan Pemerintah Daerah	Dokumen	12			246.192.000	12		246.192.000	SUB BAGIAN TATA USAHA	
		X.XX.01.1.08.01			Penyediaan Jasa Surat Menyurat						912.000			912.000		
						Jumlah bulan pemenuhan pelayanan surat menyurat Perangkat Daerah	Bulan	12			912.000	12		912.000	SUB BAGIAN TATA USAHA	OPD Provinsi; JAWA TENGAH --> KOTA SEMARANG
		X.XX.01.1.08.02			Penyediaan Jasa Komunikasi, Sumber Daya Air dan Listrik						166.800.000			166.800.000		
						Jumlah bulan terpenuhinya Jasa Komunikasi, air dan Listrik Perangkat Daerah	Bulan	12			166.800.000	12		166.800.000	SUB BAGIAN TATA USAHA	OPD Provinsi; JAWA TENGAH --> KOTA SEMARANG
		X.XX.01.1.08.04			Penyediaan Jasa Pelayanan Umum Kantor						78.480.000			78.480.000		
						Jumlah bulan terpenuhinya jasa pelayanan umum Kantor Perangkat Daerah	Bulan	12			78.480.000	12		78.480.000	SUB BAGIAN TATA USAHA	OPD Provinsi; JAWA TENGAH --> KOTA SEMARANG
		X.XX.01.1.09			Pemeliharaan Barang Milik Daerah Penunjang Urusan Pemerintahan Daerah						362.482.000			362.482.000		
						Jumlah laporan Pemeliharaan Barang Milik Daerah Penunjang Urusan Pemerintahan Daerah	Dokumen	12			362.482.000	12		362.482.000	SUB BAGIAN TATA USAHA	
		X.XX.01.1.09.02			Penyediaan Jasa Pemeliharaan, Biaya Pemeliharaan, Pajak dan Perizinan Kendaraan Dinas Operasional atau Lapangan						127.850.000			127.850.000		
						Jumlah bulan terpenuhinya biaya Pemeliharaan Rutin/Berkala dan Pajak Kendaraan Dinas Operasional	Bulan	12			127.850.000	12		127.850.000	SUB BAGIAN TATA USAHA	OPD Provinsi; JAWA TENGAH --> KOTA SEMARANG
		X.XX.01.1.09.09			Pemeliharaan/Rehabilitasi Gedung Kantor dan Bangunan Lainnya						127.250.000			127.250.000		
						Jumlah Unit Gedung Yang Direhab	Unit	2			127.250.000	2		127.250.000	SUB BAGIAN TATA USAHA	OPD Provinsi; JAWA TENGAH --> KOTA SEMARANG
		X.XX.01.1.09.10			Pemeliharaan/Rehabilitasi Sarana dan Prasarana Gedung Kantor atau Bangunan Lainnya						107.382.000			107.382.000		
						Jumlah bulan terpenuhinya biaya Pemeliharaan Rutin/Berkala sarana prasarana pendukung gedung kantor	Bulan	12			107.382.000	12		107.382.000	SUB BAGIAN TATA USAHA	OPD Provinsi; JAWA TENGAH --> KOTA SEMARANG
						Persentase ketercapaian administrasi pelayanan Perangkat Daerah	%	100			442.018.000	100		442.018.000	Balai PSDA Progo Bogowonto Luk Ulo	
		X.XX.01.1.06			Administrasi Umum Perangkat Daerah						74.411.000			74.411.000		
						Jumlah Laporan Pelaksanaan Administrasi Umum Perangkat Daerah	Dokumen	12			74.411.000	12		74.411.000	SUB BAGIAN TATA USAHA	
		X.XX.01.1.06.02			Penyediaan Peralatan dan Perlengkapan Kantor						15.977.000			15.977.000		
						Jumlah unit penyediaan Perlengkapan Kantor Balai PSDA Progo Bogowonto Luk Ulo	Unit	494			15.977.000	494		15.977.000	SUB BAGIAN TATA USAHA	OPD Provinsi; JAWA TENGAH --> PURWOREJO
		X.XX.01.1.06.05			Penyediaan Barang Cetak dan Penggandaan						12.568.000			12.568.000		
						Jumlah bulan terpenuhinya kebutuhan barang cetakan dan penggandaan kantor	Bulan	12			12.568.000	12		12.568.000	SUB BAGIAN TATA USAHA	OPD Provinsi; JAWA TENGAH --> PURWOREJO
		X.XX.01.1.06.06			Penyediaan Bahan Bacaan dan Peraturan Perundang-undangan						2.200.000			2.200.000		
						Jumlah bulan tercukupinya kebutuhan bahan bacaan / buku perpustakaan PD	Bulan	12			2.200.000	12		2.200.000	SUB BAGIAN TATA USAHA	OPD Provinsi; JAWA TENGAH --> PURWOREJO
		X.XX.01.1.06.08			Fasilitasi Kunjungan Tamu						6.353.000			6.353.000		
						Jumlah bulan terpenuhinya kebutuhan fasilitas kunjungan tamu	Bulan	12			6.353.000	12		6.353.000	SUB BAGIAN TATA USAHA	OPD Provinsi; JAWA TENGAH --> PURWOREJO
		X.XX.01.1.06.09			Penyelenggaraan Rapat Koordinasi dan Konsultasi SKPD						37.313.000			37.313.000		
						Jumlah bulan terpenuhinya pelaksanaan rapat-rapat koordinasi dan konsultasi ke dalam dan luar daerah	Bulan	12			37.313.000	12		37.313.000	SUB BAGIAN TATA USAHA	OPD Provinsi; JAWA TENGAH --> PURWOREJO
		X.XX.01.1.08			Penyediaan Jasa Penunjang Urusan Pemerintahan Daerah						170.638.000			170.638.000		
						Jumlah Laporan Penyediaan Jasa Penunjang Urusan Pemerintah Daerah	Dokumen	12			170.638.000	12		170.638.000	SUB BAGIAN TATA USAHA	
		X.XX.01.1.08.01			Penyediaan Jasa Surat Menyurat						838.000			838.000		
						Jumlah bulan pemenuhan pelayanan surat menyurat perangkat daerah	Bulan	12			838.000	12		838.000	SUB BAGIAN TATA USAHA	OPD Provinsi; JAWA TENGAH --> PURWOREJO
		X.XX.01.1.08.02			Penyediaan Jasa Komunikasi, Sumber Daya Air dan Listrik						111.000.000			111.000.000		
						Jumlah bulan terpenuhinya jasa komunikasi, air dan listrik perangkat daerah	Bulan	12			111.000.000	12		111.000.000	SUB BAGIAN TATA USAHA	OPD Provinsi; JAWA TENGAH --> PURWOREJO
		X.XX.01.1.08.04			Penyediaan Jasa Pelayanan Umum Kantor						58.800.000			58.800.000		
						Jumlah bulan terpenuhinya jasa pelayanan umum kantor	Bulan	12			58.800.000	12		58.800.000	SUB BAGIAN TATA USAHA	OPD Provinsi; JAWA TENGAH --> PURWOREJO
		X.XX.01.1.09			Pemeliharaan Barang Milik Daerah Penunjang Urusan Pemerintahan Daerah						196.969.000			196.969.000		
						Jumlah laporan Pemeliharaan Barang Milik Daerah Penunjang Urusan Pemerintahan Daerah	Dokumen	12			196.969.000	12		196.969.000	SUB BAGIAN TATA USAHA	
		X.XX.01.1.09.02			Penyediaan Jasa Pemeliharaan, Biaya Pemeliharaan, Pajak dan Perizinan Kendaraan Dinas Operasional atau Lapangan						78.620.000			78.620.000		
						Jumlah bulan terpenuhinya biaya pemeliharaan Rutin / Berkala dan Pajak Kendaraan Dinas Operasional	Bulan	12			78.620.000	12		78.620.000	SUB BAGIAN TATA USAHA	OPD Provinsi; JAWA TENGAH --> PURWOREJO

Tujuan	Sasaran	Kode	Program	Kegiatan	Sub Kegiatan	INDIKATOR (TUJUAN, SASARAN, PROGRAM, KEGIATAN, SUB KEGIATAN)	Satuan	Capaian Kinerja Program dan Kerangka Pendanaan						Unit Kerja Perangkat Daerah	Lokasi
								RKPD		APBD		P-RKPD			
								Target	Rp (000)	Target	Rp (000)	Target	Rp (000)		
(1)	(2)	(3)	(4)	(5)	(6)	(7)	(8)	(9)	(10)	(11)	(12)	(13)	(14)	(15)	(16)
		X.XX.01.1.09.09			Pemeliharaan/Rehabilitasi Gedung Kantor dan Bangunan Lainnya				70.000.000		70.000.000		70.000.000		
					Jumlah Unit Gedung Yang Direhab	Unit	1		70.000.000	1	70.000.000	1	70.000.000	SUB BAGIAN TATA USAHA	OPD Provinsi; JAWA TENGAH --> PURWOREJO
		X.XX.01.1.09.10			Pemeliharaan/Rehabilitasi Sarana dan Prasarana Gedung Kantor atau Bangunan Lainnya				48.349.000		48.349.000		42.477.000		
					Jumlah bulan terpenuhinya Pemeliharaan Rutin/ Berkala sarana prasarana pendukung gedung kantor	Bulan	12		48.349.000	12	48.349.000	12	42.477.000	SUB BAGIAN TATA USAHA	OPD Provinsi; JAWA TENGAH --> PURWOREJO
JUMLAH									259.294.324.000		261.297.291.000		238.248.119.000		

Tujuan	Sasaran	Kode	Program	Kegiatan	Sub Kegiatan	INDIKATOR (TUJUAN, SASARAN, PROGRAM, KEGIATAN, SUB KEGIATAN)	Satuan	Capaian Kinerja Program dan Kerangka Pendanaan						Unit Kerja Perangkat Daerah	Lokasi
								RKPD		APBD		P-RKPD			
								Target	Rp (000)	Target	Rp (000)	Target	Rp (000)		
(1)	(2)	(3)	(4)	(5)	(6)	(7)	(8)	(9)	(10)	(11)	(12)	(13)	(14)	(15)	(16)
Meningkatkan Kepastian Hukum Atas Bidang Tanah Bagi Masyarakat dan Bagi Pembangunan Untuk Kepentingan Umum									1.626.344.000		1.626.344.000		1.626.344.000	Dinas Perumahan Rakyat dan Kawasan Permukiman	
						Prosentase kepastian hukum atas bidang tanah	%	100		100		100		Dinas Perumahan Rakyat dan Kawasan Permukiman	
	Meningkatnya Kepastian Hukum Atas Bidang Tanah Bagi Masyarakat dan Bagi Pembangunan Untuk Kepentingan Umum								1.626.344.000		1.626.344.000		1.626.344.000		
						Persentase penyediaan tanah bagi Pembangunan Untuk Kepentingan Umum	%	100	1.626.344.000	100	100	100	1.626.344.000	Dinas Perumahan Rakyat dan Kawasan Permukiman	
		2.10.03	PROGRAM PENGADAAN TANAH UNTUK KEPENTINGAN UMUM						380.000.000		380.000.000		380.000.000		
						Persentase pengadaan tanah bagi pembangunan untuk kepentingan umum	%	100	380.000.000	100		100	380.000.000	Bidang Pertanahan	
		2.10.03.1.01		Penetapan Lokasi Pengadaan Tanah untuk Kepentingan Umum di Wilayah Provinsi					380.000.000		380.000.000		380.000.000		
						Persentase fasilitasi pengadaan tanah bagi pembangunan untuk kepentingan umum	%	20	380.000.000	20		20	380.000.000	SEKSI FASILITASI PENGADAAN TANAH	
		2.10.03.1.01.01		Pemberitahuan, Pendataan Awal Lokasi, Konsultasi Publik Rencana Pembangunan dan Penetapan Lokasi Pengadaan Tanah untuk Kepentingan Umum					380.000.000		380.000.000		380.000.000		
						Jumlah bidang tanah penetapan lokasi	Bidang	1000	300.000.000	1000		1000	300.000.000	SEKSI FASILITASI PENGADAAN TANAH	OPD Provinsi, JAWA TENGAH --> KOTA SURABAYA
						Jumlah bidang tanah yang dilakukan zonasi nilai tanah	Bidang	250	80.000.000	250		250	80.000.000	SEKSI FASILITASI PENGADAAN TANAH	OPD Provinsi, JAWA TENGAH; JAWA TENGAH --> CILACAP
		2.10.04	PROGRAM PENYELESAIAN SENGKETA TANAH GARAPAN						677.000.000		677.000.000		677.000.000		
						Persentase permasalahan pertanahan yang tertangani	%	100	677.000.000	100		100	677.000.000	Bidang Pertanahan	
		2.10.04.1.01		Penyelesaian Sengketa Tanah Garapan Lintas Daerah Kabupaten/Kota dalam 1 (satu) Daerah Provinsi					677.000.000		677.000.000		677.000.000		
						Persentase fasilitasi penanganan permasalahan pertanahan	%	20	677.000.000	20		20	677.000.000	SEKSI FASILITASI PERMASALAHAN PERTANAHAN	
		2.10.04.1.01.01		Inventarisasi Sengketa, Konflik, dan Perkara Pertanahan dalam 1 (satu) Daerah Provinsi					600.000.000		600.000.000		600.000.000		
						Jumlah bidang tanah yang tersertifikasi	Bidang	687	600.000.000	687		687	600.000.000	SEKSI FASILITASI PERMASALAHAN PERTANAHAN	OPD Provinsi, JAWA TENGAH --> WONOGIRI
		2.10.04.1.01.02		Mediasi Penyelesaian Sengketa Tanah Garapan dalam 1 (satu) Daerah Provinsi					77.000.000		77.000.000		77.000.000		
						Jumlah mediasi penyelesaian sengketa	Sengketa	3	77.000.000	3		3	77.000.000	SEKSI FASILITASI PERMASALAHAN PERTANAHAN	OPD Provinsi, JAWA TENGAH
		2.10.06	PROGRAM REDISTRIBUSI TANAH DAN GANTI KERUGIAN TANAH KELEBIHAN MAKSIMUM DAN TANAH ABSENTEE						569.344.000		569.344.000		569.344.000		
						Persentase pelaksanaan reforma agraria	%	100	569.344.000	100		100	569.344.000	Bidang Pertanahan	
		2.10.06.1.01		Penetapan Subyek dan Obyek Redistribusi Tanah Lintas Daerah Kabupaten/Kota dalam 1 (satu) Daerah Provinsi					569.344.000		569.344.000		569.344.000		
						Persentase meningkatnya terbit administrasi pertanahan	%	20	569.344.000	20		20	569.344.000	SEKSI PEMBINAAN DAN PENGENDALIAN PERTANAHAN	
		2.10.06.1.01.01		Inventarisasi Subjek dan Objek Redistribusi Tanah					221.461.000		221.461.000		195.181.000		
						Jumlah bidang tanah yang dilaksanakan pemantauan	Bidang	232	221.461.000	232		232	221.461.000	SEKSI PEMBINAAN DAN PENGENDALIAN PERTANAHAN	OPD Provinsi, JAWA TENGAH
		2.10.06.1.01.02		Koordinasi Penetapan Redistribusi Tanah Objek Reforma Agraria Lintas Daerah Kabupaten/Kota					30.770.000		30.770.000		27.410.000		
						Jumlah inventarisasi dan identifikasi kebutuhan akses reforma agraria	Lokasi	2	30.770.000	2		2	30.770.000	SEKSI PEMBINAAN DAN PENGENDALIAN PERTANAHAN	OPD Provinsi, JAWA TENGAH
		2.10.06.1.01.03		Koordinasi dan Sinkronisasi Penataan Akses dalam Pemanfaatan Redistribusi Tanah Lintas Daerah					317.113.000		317.113.000		346.753.000		
						Jumlah bidang tanah yang difasilitasi penetapan akses reforma agraria	Bidang	200	317.113.000	200		200	317.113.000	SEKSI PEMBINAAN DAN PENGENDALIAN PERTANAHAN	OPD Provinsi, JAWA TENGAH; JAWA TENGAH --> MAGELANG
Meningkatkan Ketersediaan Rumah Layak Huni dan Kawasan Permukiman yang Berkualitas									56.924.400.000		59.563.903.000		59.603.472.000	Dinas Perumahan Rakyat dan Kawasan Permukiman	
						Persentase kawasan permukiman yang layak huni dan berkelanjutan	%	79.61		79.61		79.61		Dinas Perumahan Rakyat dan Kawasan Permukiman	
						Persentase rumah tangga yang memiliki akses terhadap hunian yang layak	%	91.7		91.7		91.7		Dinas Perumahan Rakyat dan Kawasan Permukiman	
	Meningkatnya jumlah rumah layak huni bagi masyarakat dan masyarakat yang memiliki keterbatasan akses pembiayaan perumahan								50.517.151.000		53.156.654.000		53.541.301.000		
						Persentase peningkatan jumlah rumah layak huni	%	46.7	50.517.151.000	46.7		46.7	53.541.301.000	Dinas Perumahan Rakyat dan Kawasan Permukiman	

Tujuan	Sasaran	Kode	Program	Kegiatan	Sub Kegiatan	INDIKATOR (TUJUAN, SASARAN, PROGRAM, KEGIATAN, SUB KEGIATAN)	Satuan	Capaian Kinerja Program dan Kerangka Pendanaan						Unit Kerja Perangkat Daerah	Lokasi
								RKPD		APBD		P-RKPD			
								Target	Rp (000)	Target	Rp (000)	Target	Rp (000)		
(1)	(2)	(3)	(4)	(5)	(6)	(7)	(8)	(9)	(10)	(11)	(12)	(13)	(14)	(15)	(16)
		1.04.02	PROGRAM PENGEMBANGAN PERUMAHAN						50.517.151.000		53.156.654.000		53.541.301.000		
						Persentase rumah layak huni yang disediakan	%	13.45	36.440.100.000	13.45	36.440.100.000	13.45	36.413.645.000	Bidang Perumahan	
		1.04.02.1.01		Pendataan Penyediaan dan Rehabilitasi Rumah Korban Bencana atau Relokasi Program Provinsi					150.000.000		150.000.000		150.797.000		
						Jumlah dokumen data masyarakat miskin yang mendapatkan bantuan rumah sederhana sehat	Dokumen	1	150.000.000	1	150.000.000	1	150.797.000	SEKSI PERENCANAAN TEKNIS DAN PEMBIAYAN PERUMAHAN	
		1.04.02.1.01.05		Pendataan dan Verifikasi Penerima Rumah bagi Korban Bencana Alam atau Terkena Relokasi Program Provinsi					150.000.000		150.000.000		150.797.000		
						Jumlah dokumen pendataan dan verifikasi penerima manfaat rumah sederhana sehat	Dokumen	1	150.000.000	1	150.000.000	1	150.797.000	SEKSI PERENCANAAN TEKNIS DAN PEMBIAYAN PERUMAHAN	OPD Provinsi; JAWA TENGAH
		1.04.02.1.02		Sosialisasi dan Persiapan Penyediaan dan Rehabilitasi Rumah Korban Bencana atau Relokasi Program Provinsi					165.000.000		165.000.000		165.000.000		
						Jumlah dokumen sosialisasi penyediaan rumah sederhana sehat	Dokumen	1	165.000.000	1	165.000.000	1	165.000.000	SEKSI PERENCANAAN TEKNIS DAN PEMBIAYAN PERUMAHAN	
		1.04.02.1.02.01		Sosialisasi Standar Teknis Penyediaan dan Rehabilitasi Rumah kepada Masyarakat/Sukarelawan Tanggap					165.000.000		165.000.000		165.000.000		
						Jumlah dokumen sosialisasi teknis penyediaan rumah	Dokumen	1	165.000.000	1	165.000.000	1	165.000.000	SEKSI PERENCANAAN TEKNIS DAN PEMBIAYAN PERUMAHAN	OPD Provinsi; JAWA TENGAH
		1.04.02.1.03		Pembangunan dan Rehabilitasi Rumah Korban Bencana atau Relokasi Program Provinsi					12.226.400.000		12.226.400.000		12.226.400.000		
						Jumlah unit rumah yang disediakan	Unit	262	12.226.400.000	262	12.226.400.000	267	12.226.400.000	SEKSI PERUMAHAN UMUM	
		1.04.02.1.03.05		Pembangunan Rumah Khusus beserta PSU bagi Korban Bencana atau Relokasi Program Provinsi					12.226.400.000		12.226.400.000		12.226.400.000		
						Jumlah dokumen perencanaan pembangunan rumah	Dokumen	1	100.000.000	1	100.000.000	1	100.000.000	SEKSI PERUMAHAN UMUM	OPD Provinsi; JAWA TENGAH
						Jumlah unit rumah yang dibangun	Unit	262	12.126.400.000	262	12.126.400.000	287	12.126.400.000	SEKSI PERUMAHAN UMUM	OPD Provinsi; JAWA TENGAH; JAWA TENGAH --> BREBES
		1.04.02.1.04		Pendistribusian dan Serah Terima Rumah bagi Korban Bencana atau Relokasi Program Provinsi					23.898.700.000		23.898.700.000		23.871.448.000		
						Jumlah unit rumah masyarakat miskin yang disediakan	Unit	615	23.898.700.000	615	23.898.700.000	615	23.871.448.000	SEKSI PERUMAHAN SWADAYA	
		1.04.02.1.04.01		Pelaksanaan Pembagian Rumah bagi Korban Bencana Provinsi atau Relokasi Program Provinsi					23.898.700.000		23.898.700.000		23.871.448.000		
						Jumlah unit rumah masyarakat miskin yang dibangun	Unit	615	23.898.700.000	615	23.898.700.000	615	23.871.448.000	SEKSI PERUMAHAN SWADAYA	OPD Provinsi; JAWA TENGAH; JAWA TENGAH --> BANJARNEGARA
						Persentase rumah tidak layak huni yang tertangani	%	15.08	14.077.051.000	15.08	16.716.554.000	15.08	17.127.656.000	Bidang Perumahan	
		1.04.02.1.01		Pendataan Penyediaan dan Rehabilitasi Rumah Korban Bencana atau Relokasi Program Provinsi					235.000.000		235.000.000		234.203.000		
						Jumlah dokumen BNBA masyarakat calon penerima bantuan RTLH, PK, dan PB Bencana	Dokumen	2	235.000.000	2	235.000.000	2	234.203.000	SEKSI PERENCANAAN TEKNIS DAN PEMBIAYAN PERUMAHAN	
		1.04.02.1.01.03		Pengumpulan Data Rumah Korban Bencana Kejadian Sebelumnya yang Belum Tertangani					115.000.000		115.000.000		115.000.000		
						Jumlah dokumen penyiapan pelaksanaan SPM Bidang Perumahan	Dokumen	1	115.000.000	1	115.000.000	1	115.000.000	SEKSI PERENCANAAN TEKNIS DAN PEMBIAYAN PERUMAHAN	OPD Provinsi; JAWA TENGAH
		1.04.02.1.01.05		Pendataan dan Verifikasi Penerima Rumah bagi Korban Bencana Alam atau Terkena Relokasi Program Provinsi					120.000.000		120.000.000		119.203.000		
						Jumlah dokumen pendataan dan verifikasi penerima bantuan RTLH, PK, dan PB Bencana	Dokumen	1	120.000.000	1	120.000.000	1	119.203.000	SEKSI PERENCANAAN TEKNIS DAN PEMBIAYAN PERUMAHAN	OPD Provinsi; JAWA TENGAH
		1.04.02.1.02		Sosialisasi dan Persiapan Penyediaan dan Rehabilitasi Rumah Korban Bencana atau Relokasi Program Provinsi					8.000.000		8.000.000		8.000.000		
						Jumlah dokumen sosialisasi penanganan rumah	Dokumen	1	8.000.000	1	8.000.000	1	8.000.000	SEKSI PERENCANAAN TEKNIS DAN PEMBIAYAN PERUMAHAN	
		1.04.02.1.02.01		Sosialisasi Standar Teknis Penyediaan dan Rehabilitasi Rumah kepada Masyarakat/Sukarelawan Tanggap					8.000.000		8.000.000		8.000.000		
						Jumlah dokumen sosialisasi teknis rehabilitasi rumah	Dokumen	1	8.000.000	1	8.000.000	1	8.000.000	SEKSI PERENCANAAN TEKNIS DAN PEMBIAYAN PERUMAHAN	OPD Provinsi; JAWA TENGAH
		1.04.02.1.03		Pembangunan dan Rehabilitasi Rumah Korban Bencana atau Relokasi Program Provinsi					12.045.000.000		12.045.000.000		12.045.000.000		
						Jumlah unit rumah yang ditangani	Unit	468	12.045.000.000	468	12.045.000.000	468	12.045.000.000	SEKSI PERUMAHAN UMUM	
		1.04.02.1.03.01		Rehabilitasi Rumah bagi Korban Bencana					5.070.000.000		5.070.000.000		5.070.000.000		
						Jumlah unit rumah korban bencana yang direhabilitasi	Unit	345	5.070.000.000	345	5.070.000.000	345	5.070.000.000	SEKSI PERUMAHAN UMUM	OPD Provinsi; JAWA TENGAH; JAWA TENGAH --> BANJARNEGARA
		1.04.02.1.03.04		Pembangunan Rumah bagi Korban Bencana					6.975.000.000		6.975.000.000		6.975.000.000		
						Jumlah unit rumah korban bencana yang direlokasi	Unit	123	6.975.000.000	123	6.975.000.000	123	6.975.000.000	SEKSI PERUMAHAN UMUM	OPD Provinsi; JAWA TENGAH; JAWA TENGAH --> BANYUMAS
		1.04.02.1.04		Pendistribusian dan Serah Terima Rumah bagi Korban Bencana atau Relokasi Program Provinsi					1.789.051.000		4.428.554.000		4.840.453.000		
						Jumlah unit rumah masyarakat miskin yang ditangani	Unit	15000	1.789.051.000	15000	4.428.554.000	15835	4.840.453.000	SEKSI PERUMAHAN SWADAYA	
		1.04.02.1.04.01		Pelaksanaan Pembagian Rumah bagi Korban Bencana Provinsi atau Relokasi Program Provinsi					1.789.051.000		4.428.554.000		4.840.453.000		
						Jumlah unit rumah masyarakat miskin yang direhabilitasi	Unit	15000	1.789.051.000	15225	4.428.554.000	15835	4.840.453.000	SEKSI PERUMAHAN SWADAYA	OPD Provinsi; JAWA TENGAH

Tujuan	Sasaran	Kode	Program	Kegiatan	Sub Kegiatan	INDIKATOR (TUJUAN, SASARAN, PROGRAM, KEGIATAN, SUB KEGIATAN)	Satuan	Capaian Kinerja Program dan Kerangka Pendanaan						Unit Kerja Perangkat Daerah	Lokasi
								RKPd		APBD		P-RKPd			
								Target	Rp (000)	Target	Rp (000)	Target	Rp (000)		
(1)	(2)	(3)	(4)	(5)	(6)	(7)	(8)	(9)	(10)	(11)	(12)	(13)	(14)	(15)	(16)
	Meningkatnya Kualitas Kawasan Permukiman								6.407.249.000			6.407.249.000		6.062.171.000	
						Persentase penurunan kawasan kumuh	%	8.1	6.407.249.000	8.1		8	8.1	6.062.171.000	Dinas Perumahan Rakyat dan Kawasan Permukiman
		1.04.03	PROGRAM KAWASAN PERMUKIMAN						4.118.249.000			4.118.249.000		3.847.462.000	
						Persentase kawasan permukiman kumuh yang tertangani	%	20	4.118.249.000	20		4.118.249.000	37.5	3.847.462.000	Bidang Kawasan Permukiman
		1.04.03.1.01		Penataan Kawasan Permukiman Kumuh dengan Luas 10 (Sepuluh) Ha sampai dengan di Bawah 15 (Lima					500.000.000			500.000.000		481.252.000	
						Jumlah dokumen perencanaan dan pengendalian kawasan permukiman kumuh	Dokumen	2	500.000.000	2		500.000.000	2	481.252.000	SEKSI PERENCANAAN TEKNIS KAWASAN PERMUKIMAN
		1.04.03.1.01.01		Pembinaan Kelompok Swadaya Masyarakat di Permukiman Kumuh					140.000.000			140.000.000		140.000.000	
						Jumlah dokumen pembinaan kelompok swadaya masyarakat	Dokumen	1	140.000.000	1		140.000.000	1	140.000.000	SEKSI PERENCANAAN TEKNIS KAWASAN PERMUKIMAN
		1.04.03.1.01.03		Koordinasi dan Sinkronisasi Pengendalian Penataan Pemugaran/Peremajaan/Permukiman Kembali Permukiman kumuh					360.000.000			360.000.000		341.252.000	OPD Provinsi, JAWA TENGAH
						Jumlah dokumen perencanaan dan pengendalian	Dokumen	1	360.000.000	1		360.000.000	1	341.252.000	SEKSI PERENCANAAN TEKNIS KAWASAN PERMUKIMAN
		1.04.03.1.02		Peningkatan Kualitas Kawasan Permukiman Kumuh dengan Luas 10 (Sepuluh) Ha sampai dengan di Bawah 15 (Lima Belas) Ha					3.618.249.000			3.618.249.000		3.366.210.000	
						Jumlah kawasan permukiman kumuh yang tertangani	Lokasi	7	3.618.249.000	7		3.618.249.000	7	3.366.210.000	SEKSI PENINGKATAN KUALITAS KAWASAN PERMUKIMAN
		1.04.03.1.02.02		Koordinasi dan Sinkronisasi Pengendalian Penyelenggaraan Pemugaran/ Peremajaan/ Permukiman Kembali Permukiman Kumuh dan Rumah Tidak Layak Huni untuk Pencegahan terhadap Tumbuh dan Berkembangnya Permukiman Kumuh dengan Luas 10 (Sepuluh) Ha sampai dengan di Bawah 15 (Lima Belas) Ha					3.618.249.000			3.618.249.000		3.366.210.000	
						Jumlah dokumen koordinasi dan sinkronisasi	Dokumen	1	130.000.000	1		130.000.000	1	130.000.000	SEKSI PENINGKATAN KUALITAS KAWASAN PERMUKIMAN
						Jumlah lokasi yang mendapatkan penanganan RTLH	Lokasi	7	3.488.249.000	7		3.488.249.000	7	3.236.210.000	SEKSI PENINGKATAN KUALITAS KAWASAN PERMUKIMAN
		1.04.05	PROGRAM PENINGKATAN PRASARANA, SARANA DAN UTILITAS UMUM (PSU)						1.095.000.000			1.095.000.000		1.022.117.000	
						Persentase luasan kawasan permukiman kumuh yang tertangani	%	32.95	1.095.000.000	32.95		1.095.000.000	32.95	1.022.117.000	Bidang Kawasan Permukiman
		1.04.05.1.01		Urusan Penyelenggaraan PSU Permukiman					1.095.000.000			1.095.000.000		1.022.117.000	
						Jumlah lokasi yang disediakan PSU	Lokasi	6	1.095.000.000	6		1.095.000.000	6	1.022.117.000	SEKSI PENGEMBANGAN PRASARANA SARANA UTILITAS KAWASAN PERMUKIMAN
		1.04.05.1.01.02		Penyediaan Prasarana, Sarana, dan Utilitas Umum di Permukiman untuk Menunjang Fungsi Permukiman					1.095.000.000			1.095.000.000		1.022.117.000	
						Jumlah dokumen penyediaan PSU	Dokumen	1	220.000.000	1		220.000.000	1	235.350.000	SEKSI PENGEMBANGAN PRASARANA SARANA UTILITAS KAWASAN PERMUKIMAN
						Jumlah PSU kawasan permukiman yang disediakan	Lokasi	6	875.000.000	6		875.000.000	6	786.767.000	SEKSI PENGEMBANGAN PRASARANA SARANA UTILITAS KAWASAN PERMUKIMAN
		1.04.06	PROGRAM PENINGKATAN PELAYANAN SERTIFIKASI, KUALIFIKASI, KLASIFIKASI, DAN REGISTRASI BIDANG PERUMAHAN DAN KAWASAN PERMUKIMAN						1.194.000.000			1.194.000.000		1.192.592.000	
						Persentase ketersediaan kebijakan, data, dan evaluasi kinerja perumahan rakyat dan kawasan permukiman	%	100	1.194.000.000	100		1.194.000.000	100	1.192.592.000	Bidang Keterpaduan Perumahan dan Kawasan Permukiman
		1.04.06.1.01		Sertifikasi dan Registrasi bagi Orang atau Badan Hukum yang Melaksanakan Perancangan dan Perencanaan Rumah serta Perencanaan Prasarana, Sarana dan Utilitas Umum PSU Tingkat Kemampuan Menengah					1.194.000.000			1.194.000.000		1.192.592.000	
						Jumlah dokumen keterpaduan infrastruktur	Dokumen	5	583.000.000	5		583.000.000	5	581.637.000	SEKSI KETERPADUAN INFRASTRUKTUR
		1.04.06.1.01.01		Koordinasi dan Sinkronisasi Penerbitan Sertifikasi dan Registrasi Pengembang Perumahan dengan Kualifikasi Menengah					583.000.000			583.000.000		581.637.000	
						Jumlah dokumen kebijakan dan strategi bidang perumahan rakyat dan kawasan permukiman	Dokumen	5	583.000.000	5		583.000.000	5	581.637.000	SEKSI KETERPADUAN INFRASTRUKTUR
						Jumlah dokumen pembinaan dan evaluasi	Dokumen	3	272.000.000	3		272.000.000	3	272.000.000	SEKSI PEMBINAAN DAN EVALUASI PERUMAHAN DAN PERMUKIMAN
		1.04.06.1.01.01		Koordinasi dan Sinkronisasi Penerbitan Sertifikasi dan Registrasi Pengembang Perumahan dengan Kualifikasi Menengah					272.000.000			272.000.000		272.000.000	

Tujuan	Sasaran	Kode	Program	Kegiatan	Sub Kegiatan	INDIKATOR (TUJUAN, SASARAN, PROGRAM, KEGIATAN, SUB KEGIATAN)	Satuan	Capaian Kinerja Program dan Kerangka Pendanaan						Unit Kerja Perangkat Daerah	Lokasi
								RKPD		APBD		P-RKPD			
								Target	Rp (000)	Target	Rp (000)	Target	Rp (000)		
(1)	(2)	(3)	(4)	(5)	(6)	(7)	(8)	(9)	(10)	(11)	(12)	(13)	(14)	(15)	(16)
						Jumlah dokumen pembinaan, monitoring, dan evaluasi bidang perumahan, kawasan permukiman, dan pertanahan	Dokumen	3	272.000.000	3	272.000.000	3	272.000.000	SEKSI PEMBINAAN DAN EVALUASI PERUMAHAN DAN PERMUKIMAN	OPD Provinsi; JAWA TENGAH
						Jumlah dokumen pengelolaan data	Dokumen	4	339.000.000	4	339.000.000	5	339.955.000	SEKSI PENGELOLAAN DATA PERUMAHAN, KAWASAN PERMUKIMAN DAN PERTANAHAN	
		1.04.06.1.01.01			Koordinasi dan Sinkronisasi Penerbitan Sertifikasi dan Registrasi Pengembang Perumahan dengan Kualifikasi Menengah			339.000.000			339.000.000		338.955.000		
						Jumlah dokumen pemetaan data perumahan, kawasan permukiman, dan pertanahan	Dokumen	4	339.000.000	4	339.000.000	5	338.955.000	SEKSI PENGELOLAAN DATA PERUMAHAN, KAWASAN PERMUKIMAN DAN PERTANAHAN	OPD Provinsi; JAWA TENGAH
Meningkatkan Tata Kelola Organisasi Perangkat Daerah								21.298.061.000			21.393.820.000		19.717.024.000	Dinas Perumahan Rakyat dan Kawasan Permukiman	
						Nilai Kepuasan Masyarakat	%	75		75		75		Dinas Perumahan Rakyat dan Kawasan Permukiman	
	Meningkatnya akuntabilitas kinerja perangkat daerah							983.656.000			933.656.000		958.044.000		
						Nilai SAKIP Perangkat Daerah	Nilai	79	983.656.000	79		79	958.044.000	Dinas Perumahan Rakyat dan Kawasan Permukiman	
		X.XX.01	PROGRAM PENUNJANG URUSAN PEMERINTAHAN DAERAH PROVINSI					983.656.000			933.656.000		958.044.000		
						Persentase ketercapaian perencanaan dan evaluasi kinerja OPD	%	100	983.656.000	100	933.656.000	100	958.044.000	Dinas Perumahan Rakyat dan Kawasan Permukiman	
		X.XX.01.1.01		Perencanaan, Penganggaran, dan Evaluasi Kinerja Perangkat Daerah				983.656.000			933.656.000		958.044.000		
						Jumlah dokumen perencanaan dan evaluasi kinerja yang disusun	Dokumen	16	983.656.000	16	933.656.000	16	958.044.000	SUB BAGIAN PROGRAM	
		X.XX.01.1.01.01		Penyusunan Dokumen Perencanaan Perangkat Daerah				583.656.000			533.656.000		558.044.000		
						Jumlah dokumen perencanaan Perangkat Daerah yg disusun	Dokumen	9	583.656.000	9	533.656.000	9	558.044.000	SUB BAGIAN PROGRAM	OPD Provinsi; JAWA TENGAH --> KOTA SEMARANG
		X.XX.01.1.01.07		Evaluasi Kinerja Perangkat Daerah				400.000.000			400.000.000		400.000.000		
						Jumlah dokumen evaluasi kinerja PD	Dokumen	7	400.000.000	7	400.000.000	7	400.000.000	SUB BAGIAN PROGRAM	OPD Provinsi; JAWA TENGAH --> KOTA SEMARANG
	Meningkatnya kualitas pelayanan perangkat daerah							20.314.405.000			20.460.164.000		18.758.980.000		
						Nilai Kepuasan Masyarakat	%	75	20.314.405.000	75		75	18.758.980.000	Dinas Perumahan Rakyat dan Kawasan Permukiman	
		X.XX.01	PROGRAM PENUNJANG URUSAN PEMERINTAHAN DAERAH PROVINSI					20.314.405.000			20.460.164.000		18.758.980.000		
						Persentase ketercapaian administrasi pelayanan Perangkat Daerah	%	100	20.314.405.000	100	20.460.164.000	100	18.758.980.000	Dinas Perumahan Rakyat dan Kawasan Permukiman	
		X.XX.01.1.02		Administrasi Keuangan Perangkat Daerah				15.324.549.000			15.420.308.000		13.799.424.000		
						Jumlah laporan pelaksanaan administrasi keuangan Perangkat Daerah	Dokumen	6	15.324.549.000	6	15.420.308.000	6	13.799.424.000	SUB BAGIAN KEUANGAN	
		X.XX.01.1.02.01		Penyediaan Gaji dan Tunjangan ASN				14.677.069.000			14.772.828.000		13.180.144.000		
						Jumlah bulan terpenuhinya kebutuhan gaji dan tunjangan ASN	Bulan	12	14.677.069.000	12	14.772.828.000	12	13.180.144.000	SUB BAGIAN KEUANGAN	OPD Provinsi; JAWA TENGAH --> SEMARANG
		X.XX.01.1.02.02		Penyediaan Administrasi Pelaksanaan Tugas ASN				557.980.000			557.980.000		529.780.000		
						Jumlah bulan terpenuhinya kebutuhan administrasi pendukung pelaksanaan tugas ASN	Bulan	12	557.980.000	12	557.980.000	12	529.780.000	SUB BAGIAN KEUANGAN	OPD Provinsi; JAWA TENGAH --> KOTA SEMARANG
		X.XX.01.1.02.03		Pelaksanaan Penatausahaan dan Pengujian/Verifikasi Keuangan SKPD				40.000.000			40.000.000		40.000.000		
						Jumlah laporan pelaksanaan penatausahaan dan verifikasi keuangan	Dokumen	1	40.000.000	1	40.000.000	1	40.000.000	SUB BAGIAN KEUANGAN	OPD Provinsi; JAWA TENGAH --> KOTA SEMARANG
		X.XX.01.1.02.05		Koordinasi dan Penyusunan Laporan Keuangan Akhir Tahun SKPD				4.000.000			4.000.000		4.000.000		
						Jumlah dokumen laporan akuntansi perangkat Daerah	Dokumen	1	4.000.000	1	4.000.000	1	4.000.000	SUB BAGIAN KEUANGAN	
		X.XX.01.1.02.06		Pengelolaan dan Penyediaan Bahan Tanggapan Pemeriksaan				5.500.000			5.500.000		5.500.000		
						Jumlah dokumen tanggapan pemeriksaan keuangan yang disusun	Dokumen	1	5.500.000	1	5.500.000	1	5.500.000	SUB BAGIAN KEUANGAN	OPD Provinsi; JAWA TENGAH --> KOTA SEMARANG
		X.XX.01.1.02.07		Koordinasi dan Penyusunan Laporan Keuangan Bulanan/Triwulanan/Semesteran SKPD				40.000.000			40.000.000		40.000.000		
						Jumlah Laporan Keuangan Bulanna/Triwulanan/Semesteran PD yang disusun	Dokumen	1	40.000.000	1	40.000.000	1	40.000.000	SUB BAGIAN KEUANGAN	OPD Provinsi; JAWA TENGAH --> KOTA SEMARANG
		X.XX.01.1.03		Administrasi Barang Milik Daerah pada Perangkat Daerah				150.000.000			150.000.000		150.000.000		
						Jumlah laporan pelaksanaan Administrasi Barang Milik Daerah pada Perangkat Daerah	Dokumen	1	150.000.000	1	150.000.000	1	150.000.000	SUB BAGIAN UMUM DAN KEPEGAWAIAN	
		X.XX.01.1.03.02		Pengamanan Barang Milik Daerah SKPD				150.000.000			150.000.000		150.000.000		
						Jumlah bulan terpenuhinya premi asuransi barang milik daerah	Bulan	12	150.000.000	12	150.000.000	12	150.000.000	SUB BAGIAN UMUM DAN KEPEGAWAIAN	OPD Provinsi; JAWA TENGAH --> KOTA SEMARANG
		X.XX.01.1.05		Administrasi Kepegawaian Perangkat Daerah				50.000.000			50.000.000		50.000.000		
						Jumlah laporan pelaksanaan Administrasi Kepegawaian Perangkat Daerah	Dokumen	1	50.000.000	1	50.000.000	1	50.000.000	SUB BAGIAN UMUM DAN KEPEGAWAIAN	
		X.XX.01.1.05.09		Pendidikan dan Pelatihan Pegawai Berdasarkan Tugas dan Fungsi				50.000.000			50.000.000		50.000.000		
						Jumlah ASN yang mengikuti DIKLAT/Workshop/ Seminar	Orang	20	50.000.000	20	50.000.000	20	50.000.000	SUB BAGIAN UMUM DAN KEPEGAWAIAN	OPD Provinsi; JAWA TENGAH --> KOTA SEMARANG
		X.XX.01.1.06		Administrasi Umum Perangkat Daerah				1.609.856.000			1.739.856.000		1.788.056.000		

Tujuan	Sasaran	Kode	Program	Kegiatan	Sub Kegiatan	INDIKATOR (TUJUAN, SASARAN, PROGRAM, KEGIATAN, SUB KEGIATAN)	Satuan	Capaian Kinerja Program dan Kerangka Pendanaan						Unit Kerja Perangkat Daerah	Lokasi		
								RKPD		APBD		P-RKPD					
								Target	Rp (000)	Target	Rp (000)	Target	Rp (000)				
(1)	(2)	(3)	(4)	(5)	(6)	(7)	(8)	(9)	(10)	(11)	(12)	(13)	(14)	(15)	(16)		
						Jumlah laporan pelaksanaan administrasi umum Perangkat Daerah	Dokumen	1		1.609.856.000	1		1.739.856.000	1	1.788.056.000	SUB BAGIAN UMUM DAN KEPEGAWAIAN	
		X.XX.01.1.06.01			Penyediaan Komponen Instalasi Listrik/Penerangan Bangunan Kantor				45.000.000			45.000.000		45.000.000			
						Jumlah bulan terpenuhinya penyediaan komponen Instalasi Listrik/Penerangan Bangunan Kantor	Bulan	12	45.000.000	12		45.000.000	12	45.000.000	SUB BAGIAN UMUM DAN KEPEGAWAIAN	OPD Provinsi; JAWA TENGAH --> KOTA SEMARANG	
		X.XX.01.1.06.03			Penyediaan Peralatan Rumah Tangga				120.000.000			120.000.000		120.000.000			
						Jumlah bulan terpenuhinya kebutuhan rumah tangga perangkat daerah	Bulan	12	120.000.000	12		120.000.000	12	120.000.000	SUB BAGIAN UMUM DAN KEPEGAWAIAN	OPD Provinsi; JAWA TENGAH --> KOTA SEMARANG	
		X.XX.01.1.06.04			Penyediaan Bahan Logistik Kantor				310.856.000			310.856.000		310.856.000			
						Jumlah Bulan terpenuhinya kebutuhan logistik kantor	Bulan	12	310.856.000	12		310.856.000	12	310.856.000	SUB BAGIAN UMUM DAN KEPEGAWAIAN	OPD Provinsi; JAWA TENGAH --> KOTA SEMARANG	
		X.XX.01.1.06.05			Penyediaan Barang Cetak dan Penggandaan				40.000.000			40.000.000		40.000.000			
						Jumlah Bulan terpenuhinya kebutuhan barang cetakan dan penggandaan kantor	Bulan	12	40.000.000	12		40.000.000	12	40.000.000	SUB BAGIAN UMUM DAN KEPEGAWAIAN	OPD Provinsi; JAWA TENGAH --> KOTA SEMARANG	
		X.XX.01.1.06.06			Penyediaan Bahan Bacaan dan Peraturan Perundang-undangan				20.000.000			20.000.000		20.000.000			
						Jumlah bulan terpenuhinya kebutuhan bahan bacaan/buku perpustakaan PD	Bulan	12	20.000.000	12		20.000.000	12	20.000.000	SUB BAGIAN UMUM DAN KEPEGAWAIAN	OPD Provinsi; JAWA TENGAH --> KOTA SEMARANG	
		X.XX.01.1.06.09			Penyelenggaraan Rapat Koordinasi dan Konsultasi SKPD				950.000.000			950.000.000		998.200.000			
						Jumlah bulan terpenuhinya pelaksanaan rapat-rapat koordinasi dan konsultasi ke dalam dan luar daerah vv	Bulan	12	950.000.000	12		950.000.000	12	998.200.000	SUB BAGIAN UMUM DAN KEPEGAWAIAN	OPD Provinsi; JAWA TENGAH --> KOTA SEMARANG	
		X.XX.01.1.06.11			Dukungan Pelaksanaan Sistem Pemerintahan Berbasis Elektronik pada SKPD				124.000.000			254.000.000		254.000.000			
						Jumlah laporan pelaksanaan SPBE	Laporan	12	124.000.000	12		254.000.000	12	254.000.000	SUB BAGIAN UMUM DAN KEPEGAWAIAN	OPD Provinsi; JAWA TENGAH --> KOTA SEMARANG	
		X.XX.01.1.07			Pengadaan Barang Milik Daerah Penunjang Urusan Pemerintahan Daerah				875.000.000			795.000.000		686.500.000			
						Jumlah laporan Pengadaan Barang Milik Daerah Penunjang Urusan Pemerintahan Daerah	Dokumen	4	875.000.000	4		795.000.000	4	686.500.000	SUB BAGIAN UMUM DAN KEPEGAWAIAN		
		X.XX.01.1.07.01			Pengadaan Kendaraan Perorangan Dinas atau Kendaraan Dinas Jabatan				500.000.000			570.000.000		461.500.000			
						Jumlah unit pengadaan kendaraan dinas jabatan	Unit	1	500.000.000	1		570.000.000	1	461.500.000	SUB BAGIAN UMUM DAN KEPEGAWAIAN	OPD Provinsi; JAWA TENGAH --> KOTA SEMARANG	
		X.XX.01.1.07.05			Pengadaan Mebel				50.000.000			50.000.000		50.000.000			
						Jumlah unit pengadaan meubelair	Unit	8	50.000.000	8		50.000.000	8	50.000.000	SUB BAGIAN UMUM DAN KEPEGAWAIAN	OPD Provinsi; JAWA TENGAH --> KOTA SEMARANG	
		X.XX.01.1.07.06			Pengadaan Peralatan dan Mesin Lainnya				325.000.000			175.000.000		175.000.000			
						Jumlah unit pengadaan Peralatan dan Mesin	Unit	12	325.000.000	14		175.000.000	14	175.000.000	SUB BAGIAN UMUM DAN KEPEGAWAIAN	OPD Provinsi; JAWA TENGAH --> KOTA SEMARANG	
		X.XX.01.1.08			Penyediaan Jasa Penunjang Urusan Pemerintahan Daerah				1.615.000.000			1.615.000.000		1.595.000.000			
						Jumlah laporan Penyediaan Jasa Penunjang Urusan Pemerintahan Daerah	Dokumen	1	1.615.000.000	1		1.615.000.000	1	1.595.000.000	SUB BAGIAN UMUM DAN KEPEGAWAIAN		
		X.XX.01.1.08.01			Penyediaan Jasa Surat Menyurat				190.000.000			190.000.000		190.000.000			
						Jumlah bulan pemenuhan pelayanan surat menyurat PD	Bulan	12	190.000.000	12		190.000.000	12	190.000.000	SUB BAGIAN UMUM DAN KEPEGAWAIAN	OPD Provinsi; JAWA TENGAH --> KOTA SEMARANG	
		X.XX.01.1.08.02			Penyediaan Jasa Komunikasi, Sumber Daya Air dan Listrik				600.000.000			600.000.000		580.000.000			
						Jumlah bulan terpenuhinya Jasa Komunikasi,air dan listrik PD	Bulan	12	600.000.000	12		600.000.000	12	580.000.000	SUB BAGIAN UMUM DAN KEPEGAWAIAN	OPD Provinsi; JAWA TENGAH --> KOTA SEMARANG	
		X.XX.01.1.08.04			Penyediaan Jasa Pelayanan Umum Kantor				825.000.000			825.000.000		825.000.000			
						Jumlah bulan terpenuhinya jasa pelayanan umum kantor	Bulan	12	825.000.000	12		825.000.000	12	825.000.000	SUB BAGIAN UMUM DAN KEPEGAWAIAN	OPD Provinsi; JAWA TENGAH --> KOTA SEMARANG	
		X.XX.01.1.09			Pemeliharaan Barang Milik Daerah Penunjang Urusan Pemerintahan Daerah				690.000.000			690.000.000		690.000.000			
						Jumlah laporan Pemeliharaan Barang Milik Daerah Penunjang Urusan Pemerintahan Daerah	Dokumen	1	690.000.000	1		690.000.000	1	690.000.000	SUB BAGIAN UMUM DAN KEPEGAWAIAN		
		X.XX.01.1.09.02			Penyediaan Jasa Pemeliharaan, Biaya Pemeliharaan, Pajak dan Perizinan Kendaraan Dinas Operasional atau Lapangan				550.000.000			550.000.000		550.000.000			
						Jumlah bulan terpenuhinya biaya Pemeliharaan Rutin/ Berkala dan Pajak Kendaraan Dinas Jabatan	Bulan	12	550.000.000	12		550.000.000	12	550.000.000	SUB BAGIAN UMUM DAN KEPEGAWAIAN	OPD Provinsi; JAWA TENGAH --> KOTA SEMARANG	
		X.XX.01.1.09.05			Pemeliharaan Mebel				10.000.000			10.000.000		10.000.000			
						Jumlah bulan terpenuhinya biaya Pemeliharaan Mebel	Bulan	12	10.000.000	12		10.000.000	12	10.000.000	SUB BAGIAN UMUM DAN KEPEGAWAIAN	OPD Provinsi; JAWA TENGAH --> KOTA SEMARANG	
		X.XX.01.1.09.06			Pemeliharaan Peralatan dan Mesin Lainnya				65.000.000			65.000.000		65.000.000			
						Jumlah bulan terpenuhinya Pemeliharaan peralatan dan mesin lainnya	Bulan	12	65.000.000	12		65.000.000	12	65.000.000	SUB BAGIAN UMUM DAN KEPEGAWAIAN	OPD Provinsi; JAWA TENGAH --> KOTA SEMARANG	
		X.XX.01.1.09.10			Pemeliharaan/Rehabilitasi Sarana dan Prasarana Gedung Kantor atau Bangunan Lainnya				65.000.000			65.000.000		65.000.000			
						Jumlah bulan terpenuhinya Pemeliharaan Rutin/ Berkala dsarana prasarana pendukung gedung kantor	Bulan	12	65.000.000	12		65.000.000	12	65.000.000	SUB BAGIAN UMUM DAN KEPEGAWAIAN	OPD Provinsi; JAWA TENGAH --> KOTA SEMARANG	
JUMLAH																	
										79.848.805.000		82.584.067.000		80.946.840.000			

Tujuan	Sasaran	Kode	Program	Kegiatan	Sub Kegiatan	INDIKATOR (TUJUAN, SASARAN, PROGRAM, KEGIATAN, SUB KEGIATAN)	Satuan	Capaian Kinerja Program dan Kerangka Pendanaan						Unit Kerja Perangkat Daerah	Lokasi
								RKPD		APBD		P-RKPD			
								Target	Rp (000)	Target	Rp (000)	Target	Rp (000)		
(1)	(2)	(3)	(4)	(5)	(6)	(7)	(8)	(9)	(10)	(11)	(12)	(13)	(14)	(15)	(16)
Meningkatkan tata kelola organisasi perangkat daerah									19.335.720.000		19.788.567.000		18.489.109.000	Satuan Polisi Pamong Praja	
	Meningkatnya akuntabilitas kinerja perangkat daerah					Nilai Kepuasan Masyarakat	Skor	77		77		77		Satuan Polisi Pamong Praja	
						Nilai SAKIP Perangkat Daerah	Skor	71,25	227.177.000	71,25	71	71,25	227.177.000	Satuan Polisi Pamong Praja	
		X.XX.01	PROGRAM PENUNJANG URUSAN PEMERINTAHAN DAERAH PROVINSI						227.177.000		227.177.000		227.177.000		
						Persentase ketercapaian perencanaan dan evaluasi kinerja OPD	%	100	227.177.000	100	227.177.000	100	227.177.000	Satuan Polisi Pamong Praja	
		X.XX.01.1.01		Perencanaan, Penganggaran, dan Evaluasi Kinerja Perangkat Daerah					227.177.000		227.177.000		227.177.000		
						Jumlah dokumen perencanaan dan evaluasi kinerja yang disusun	Dokumen	13	227.177.000	13	227.177.000	13	227.177.000	SUB BAGIAN PROGRAM	
		X.XX.01.1.01.01		Penyusunan Dokumen Perencanaan Perangkat Daerah					147.850.000		147.850.000		147.850.000		
						Jumlah dokumen perencanaan Perangkat Daerah yg disusun	Dokumen	9	147.850.000	9	147.850.000	9	147.850.000	SUB BAGIAN PROGRAM	OPD Provinsi: JAWA TENGAH --> KOTA SEMARANG
		X.XX.01.1.01.07		Evaluasi Kinerja Perangkat Daerah					79.327.000		79.327.000		79.327.000		
						Jumlah dokumen evaluasi kinerja PD	Dokumen	4	79.327.000	4	79.327.000	4	79.327.000	SUB BAGIAN PROGRAM	OPD Provinsi: JAWA TENGAH --> KOTA SEMARANG
	Meningkatnya kualitas pelayanan perangkat daerah								19.108.543.000		19.561.390.000		18.261.932.000	Satuan Polisi Pamong Praja	
		X.XX.01	PROGRAM PENUNJANG URUSAN PEMERINTAHAN DAERAH PROVINSI			Nilai Kepuasan Masyarakat	Skor	77	19.108.543.000	77	77	77	18.261.932.000	Satuan Polisi Pamong Praja	
						Persentase ketercapaian pelayanan umum, kepegawaian dan keuangan perangkat daerah	%	100	19.108.543.000	100	19.561.390.000	100	18.261.932.000	Satuan Polisi Pamong Praja	
		X.XX.01.1.02		Administrasi Keuangan Perangkat Daerah					12.158.581.000		12.236.428.000		11.370.355.000		
						Jumlah laporan pelaksanaan administrasi keuangan Perangkat Daerah	Laporan	1	12.158.581.000	1	12.236.428.000	1	11.370.355.000	SUB BAGIAN KEUANGAN	
		X.XX.01.1.02.01		Penyediaan Gaji dan Tunjangan ASN					11.907.781.000		11.985.628.000		11.119.555.000		
						Jumlah bulan terpenuhinya kebutuhan gaji dan tunjangan ASN	Bulan	12	11.907.781.000	12	11.985.628.000	12	11.119.555.000	SUB BAGIAN KEUANGAN	OPD Provinsi: JAWA TENGAH --> KOTA SEMARANG
		X.XX.01.1.02.02		Penyediaan Administrasi Pelaksanaan Tugas ASN					250.000.000		250.000.000		250.000.000		
						Jumlah bulan terpenuhinya kebutuhan administrasi pendukung pelaksanaan tugas	Bulan	12	250.000.000	12	250.000.000	12	250.000.000	SUB BAGIAN KEUANGAN	OPD Provinsi: JAWA TENGAH --> KOTA SEMARANG
		X.XX.01.1.02.03		Pelaksanaan Penatausahaan dan Pengujian/Verifikasi Keuangan SKPD					200.000		200.000		200.000		
						Jumlah laporan pelaksanaan penatausahaan dan verifikasi keuangan	Laporan	12	200.000	12	200.000	12	200.000	SUB BAGIAN KEUANGAN	OPD Provinsi: JAWA TENGAH --> KOTA SEMARANG
		X.XX.01.1.02.04		Koordinasi dan Pelaksanaan Akuntansi SKPD					200.000		200.000		200.000		
						Jumlah dokumen laporan akuntansi perangkat Daerah	Dokumen	1	200.000	1	200.000	1	200.000	SUB BAGIAN KEUANGAN	OPD Provinsi: JAWA TENGAH --> KOTA SEMARANG
		X.XX.01.1.02.06		Pengelolaan dan Penyiapan Bahan Tanggapan Pemeriksaan					200.000		200.000		200.000		
						Jumlah dokumen tanggapan pemeriksaan keuangan yang disusun	Dokumen	1	200.000	1	200.000	1	200.000	SUB BAGIAN KEUANGAN	OPD Provinsi: JAWA TENGAH --> KOTA SEMARANG
		X.XX.01.1.02.07		Koordinasi dan Penyusunan Laporan Keuangan Bulanan/Triwulanan/Semesteran SKPD					200.000		200.000		200.000		
						Jumlah Laporan Keuangan Bulanan/Triwulanan/Semesteran PD yang disusun	Laporan	18	200.000	18	200.000	18	200.000	SUB BAGIAN KEUANGAN	OPD Provinsi: JAWA TENGAH --> KOTA SEMARANG
		X.XX.01.1.03		Administrasi Barang Milik Daerah pada Perangkat Daerah					139.100.000		139.100.000		139.100.000		
						Jumlah laporan pelaksanaan Administrasi Barang Milik Daerah pada Perangkat Daerah	Laporan	1	139.100.000	1	139.100.000	1	139.100.000	SUB BAGIAN UMUM DAN KEPEGAWAIAN	
		X.XX.01.1.03.02		Pengamanan Barang Milik Daerah SKPD					139.100.000		139.100.000		139.100.000		
						Jumlah bulan terpenuhinya premi asuransi barang milik daerah	Bulan	12	139.100.000	12	139.100.000	12	139.100.000	SUB BAGIAN UMUM DAN KEPEGAWAIAN	OPD Provinsi: JAWA TENGAH --> KOTA SEMARANG
		X.XX.01.1.03.06		Penatausahaan Barang Milik Daerah pada SKPD											
						Jumlah laporan penatausahaan aset Perangkat Daerah	Laporan	0		0		0		SUB BAGIAN UMUM DAN KEPEGAWAIAN	OPD Provinsi: JAWA TENGAH --> KOTA SEMARANG
		X.XX.01.1.05		Administrasi Kepegawaian Perangkat Daerah					590.730.000		590.730.000		629.656.000		
						Jumlah laporan pelaksanaan Administrasi Kepegawaian Perangkat Daerah	Laporan	1	590.730.000	1	590.730.000	1	629.656.000	SUB BAGIAN UMUM DAN KEPEGAWAIAN	
		X.XX.01.1.05.02		Pengadaan Pakaian Dinas Beserta Atribut Kelengkapannya					35.150.000		35.150.000		38.210.000		
						Jumlah unit pakaian dinas yang diadakan	Unit	130	35.150.000	130	35.150.000	130	38.210.000	SUB BAGIAN UMUM DAN KEPEGAWAIAN	OPD Provinsi: JAWA TENGAH --> KOTA SEMARANG
		X.XX.01.1.05.03		Pendataan dan Pengolahan Administrasi Kepegawaian					32.780.000		32.780.000		32.296.000		
						Jumlah bulan pelayanan administrasi kepegawaian perangkat daerah	Bulan	12	32.780.000	12	32.780.000	12	32.296.000	SUB BAGIAN UMUM DAN KEPEGAWAIAN	OPD Provinsi: JAWA TENGAH --> KOTA SEMARANG
		X.XX.01.1.05.09		Pendidikan dan Pelatihan Pegawai Berdasarkan Tugas dan Fungsi					22.800.000		22.800.000		59.150.000		
						Jumlah ASN yang mengikuti DIKLAT/Workshop/ Seminar	Orang	2	22.800.000	2	22.800.000	2	59.150.000	SUB BAGIAN UMUM DAN KEPEGAWAIAN	
		X.XX.01.1.05.10		Sosialisasi Peraturan Perundang-Undangan					500.000.000		500.000.000		500.000.000		
						Jumlah Peserta Sosialisasi Barang Kena Cukai Ilegal	Orang	1280	500.000.000	1280	500.000.000	1280	500.000.000	SUB BAGIAN UMUM DAN KEPEGAWAIAN	

Tujuan	Sasaran	Kode	Program	Kegiatan	Sub Kegiatan	INDIKATOR (TUJUAN, SASARAN, PROGRAM, KEGIATAN, SUB KEGIATAN)	Satuan	Capaian Kinerja Program dan Kerangka Pendanaan						Unit Kerja Perangkat Daerah	Lokasi	
								RKPD		APBD		P-RKPD				
								Target	Rp (000)	Target	Rp (000)	Target	Rp (000)			
(1)	(2)	(3)	(4)	(5)	(6)	(7)	(8)	(9)	(10)	(11)	(12)	(13)	(14)	(15)	(16)	
		X.XX.01.1.06		Administrasi Umum Perangkat Daerah					1.058.080.000			1.058.080.000		1.061.836.000		
						Jumlah laporan pelaksanaan administrasi umum Perangkat Daerah	Laporan	1	1.058.080.000	1		1.058.080.000	1	1.061.836.000	SUB BAGIAN UMUM DAN KEPEGAWAIAN	
		X.XX.01.1.06.01		Penyediaan Komponen Instalasi Listrik/Penerangan Bangunan Kantor					40.000.000			40.000.000		40.000.000		
						Jumlah bulan terpenuhinya penyediaan komponen Instalasi Listrik/Penerangan Bangunan Kantor	Bulan	12	40.000.000	12		40.000.000	12	40.000.000	SUB BAGIAN UMUM DAN KEPEGAWAIAN	OPD Provinsi; JAWA TENGAH --> KOTA SEMARANG
		X.XX.01.1.06.02		Penyediaan Peralatan dan Perlengkapan Kantor					369.500.000			369.500.000		374.500.000		
						Jumlah bulan penyediaan Perlengkapan Kantor	Bulan	12	150.000.000	12		150.000.000	12	150.000.000	SUB BAGIAN UMUM DAN KEPEGAWAIAN	OPD Provinsi; JAWA TENGAH --> KOTA SEMARANG
						Jumlah unit penyediaan Peralatan Kantor	Unit	10	219.500.000	10		219.500.000	10	224.500.000	SUB BAGIAN UMUM DAN KEPEGAWAIAN	OPD Provinsi; JAWA TENGAH --> KOTA SEMARANG
		X.XX.01.1.06.03		Penyediaan Peralatan Rumah Tangga					55.580.000			55.580.000		55.914.000		
						Jumlah bulan terpenuhinya kebutuhan rumah tangga perangkat daerah	Bulan	12	55.580.000	12		55.580.000	12	55.914.000	SUB BAGIAN UMUM DAN KEPEGAWAIAN	OPD Provinsi; JAWA TENGAH --> KOTA SEMARANG
		X.XX.01.1.06.05		Penyediaan Barang Cetak dan Penggandaan					31.400.000			31.400.000		32.900.000		
						Jumlah Bulan terpenuhinya kebutuhan barang cetakan dan penggandaan kantor	Bulan	12	31.400.000	12		31.400.000	12	32.900.000	SUB BAGIAN UMUM DAN KEPEGAWAIAN	OPD Provinsi; JAWA TENGAH --> KOTA SEMARANG
		X.XX.01.1.06.06		Penyediaan Bahan Bacaan dan Peraturan Perundang-undangan					9.600.000			9.600.000		9.600.000		
						Jumlah bulan tercukupinya kebutuhan bahan bacaan/buku perpustakaan PD	Bulan	12	9.600.000	12		9.600.000	12	9.600.000	SUB BAGIAN UMUM DAN KEPEGAWAIAN	OPD Provinsi; JAWA TENGAH --> KOTA SEMARANG
		X.XX.01.1.06.08		Fasilitas Kunjungan Tamu					100.000.000			100.000.000		108.000.000		
						Jumlah bulan terpenuhinya kebutuhan fasilitas kunjungan tamu	Bulan	12	100.000.000	12		100.000.000	12	108.000.000	SUB BAGIAN UMUM DAN KEPEGAWAIAN	OPD Provinsi; JAWA TENGAH --> KOTA SEMARANG
		X.XX.01.1.06.09		Penyelenggaraan Rapat Koordinasi dan Konsultasi SKPD					400.000.000			400.000.000		413.922.000		
						Jumlah bulan terpenuhinya pelaksanaan rapat-rapat koordinasi dan konsultasi ke dalam dan luar daerah	Bulan	12	400.000.000	12		400.000.000	12	413.922.000	SUB BAGIAN UMUM DAN KEPEGAWAIAN	OPD Provinsi; JAWA TENGAH
		X.XX.01.1.06.10		Penatausahaan Arsip Dinamis pada SKPD												
						Jumlah bulan terpenuhinya penatausahaan arsip	Bulan	0		0			0		SUB BAGIAN UMUM DAN KEPEGAWAIAN	OPD Provinsi; JAWA TENGAH --> KOTA SEMARANG
		X.XX.01.1.06.11		Dukungan Pelaksanaan Sistem Pemerintahan Berbasis Elektronik pada SKPD					52.000.000			52.000.000		27.000.000		
						Jumlah laporan pelaksanaan SPBE	Laporan	1	52.000.000	1		52.000.000	1	27.000.000	SUB BAGIAN UMUM DAN KEPEGAWAIAN	OPD Provinsi; JAWA TENGAH; JAWA TENGAH --> KOTA SEMARANG
		X.XX.01.1.07		Pengadaan Barang Milik Daerah Penunjang Urusan Pemerintah Daerah												
						Jumlah laporan Pengadaan Barang Milik Daerah Penunjang Urusan Pemerintah Daerah	Laporan	0		0			0		SUB BAGIAN UMUM DAN KEPEGAWAIAN	
		X.XX.01.1.07.01		Pengadaan Kendaraan Perorangan Dinas atau Kendaraan Dinas Jabatan												
						Jumlah unit penghadaan kendaraan dinas jabatan	Unit	0		0			0		SUB BAGIAN UMUM DAN KEPEGAWAIAN	OPD Provinsi; JAWA TENGAH --> KOTA SEMARANG
		X.XX.01.1.07.02		Pengadaan Kendaraan Dinas Operasional atau Lapangan												
						Jumlah unit kendaraan dinas operasional yang diadakan	Unit	0		0			0		SUB BAGIAN UMUM DAN KEPEGAWAIAN	OPD Provinsi; JAWA TENGAH --> KOTA SEMARANG
		X.XX.01.1.07.05		Pengadaan Mebel												
						Jumlah unit pengadaan meubelair	Unit	0		0			0		SUB BAGIAN UMUM DAN KEPEGAWAIAN	OPD Provinsi; JAWA TENGAH --> KOTA SEMARANG
		X.XX.01.1.08		Penyediaan Jasa Penunjang Urusan Pemerintahan Daerah					2.616.362.000			2.616.362.000		2.619.908.000		
						Jumlah laporan Penyediaan Jasa Penunjang Urusan Pemerintahan Daerah	Laporan	1	2.616.362.000	1		2.616.362.000	1	2.619.908.000	SUB BAGIAN UMUM DAN KEPEGAWAIAN	
		X.XX.01.1.08.01		Penyediaan Jasa Surat Menyurat					3.400.000			3.400.000		3.400.000		
						Jumlah bulan pemenuhan pelayanan surat menyurat PD	Bulan	12	3.400.000	12		3.400.000	12	3.400.000	SUB BAGIAN UMUM DAN KEPEGAWAIAN	OPD Provinsi; JAWA TENGAH --> KOTA SEMARANG
		X.XX.01.1.08.02		Penyediaan Jasa Komunikasi, Sumber Daya Air dan Listrik					565.200.000			565.200.000		486.288.000		
						Jumlah bulan terpenuhinya Jasa Komunikasi,air dan listrik PD	Bulan	12	565.200.000	12		565.200.000	12	486.288.000	SUB BAGIAN UMUM DAN KEPEGAWAIAN	OPD Provinsi; JAWA TENGAH --> KOTA SEMARANG
		X.XX.01.1.08.04		Penyediaan Jasa Pelayanan Umum Kantor					2.047.762.000			2.047.762.000		2.130.220.000		
						Jumlah bulan terpenuhinya jasa pelayanan umum kantor	Bulan	12	2.047.762.000	12		2.047.762.000	12	2.130.220.000	SUB BAGIAN UMUM DAN KEPEGAWAIAN	OPD Provinsi; JAWA TENGAH --> KOTA SEMARANG
		X.XX.01.1.09		Pemeliharaan Barang Milik Daerah Penunjang Urusan Pemerintahan Daerah					2.545.690.000			2.920.690.000		2.441.077.000		
						Jumlah laporan Pemeliharaan Barang Milik Daerah Penunjang Urusan Pemerintahan Daerah	Laporan	1	2.545.690.000	1		2.920.690.000	1	2.441.077.000	SUB BAGIAN UMUM DAN KEPEGAWAIAN	
		X.XX.01.1.09.02		Penyediaan Jasa Pemeliharaan, Biaya Pemeliharaan, Pajak dan Perizinan Kendaraan Dinas Operasional atau Lapangan					381.000.000			381.000.000		386.000.000		
						Jumlah bulan terpenuhinya biaya Pemeliharaan Rutin/ Berkala dan Pajak Kendaraan Dinas Operasional	Bulan	12	381.000.000	12		381.000.000	12	386.000.000	SUB BAGIAN UMUM DAN KEPEGAWAIAN	OPD Provinsi; JAWA TENGAH --> KOTA SEMARANG
		X.XX.01.1.09.06		Pemeliharaan Peralatan dan Mesin Lainnya												
						Jumlah bulan terpenuhinya biaya Pemeliharaan Rutin/ Berkala peralatan dan mesin lainnya	Bulan	0		0			0		SUB BAGIAN UMUM DAN KEPEGAWAIAN	OPD Provinsi; JAWA TENGAH --> KOTA SEMARANG
		X.XX.01.1.09.09		Pemeliharaan/Rehabilitasi Gedung Kantor dan Bangunan Lainnya					2.101.840.000			2.476.840.000		1.986.727.000		
						Jumlah Unit Gedung Yang Direhab	Unit	1	2.101.840.000	1		2.476.840.000	1	1.986.727.000	SUB BAGIAN UMUM DAN KEPEGAWAIAN	OPD Provinsi; JAWA TENGAH --> KOTA SEMARANG
		X.XX.01.1.09.10		Pemeliharaan/Rehabilitasi Sarana dan Prasarana Gedung Kantor atau Bangunan Lainnya					52.850.000			52.850.000		48.350.000		
						Jumlah bulan terpenuhinya biaya Pemeliharaan Rutin/ Berkala sarana prasarana pendukung gedung kantor	Bulan	12	52.850.000	12		52.850.000	12	48.350.000	SUB BAGIAN UMUM DAN KEPEGAWAIAN	OPD Provinsi; JAWA TENGAH --> KOTA SEMARANG
		X.XX.01.1.09.11		Pemeliharaan/Rehabilitasi Sarana dan Prasarana Pendukung Gedung Kantor atau Bangunan Lainnya					10.000.000			10.000.000		20.000.000		

Tujuan	Sasaran	Kode	Program	Kegiatan	Sub Kegiatan	INDIKATOR (TUJUAN, SASARAN, PROGRAM, KEGIATAN, SUB KEGIATAN)	Satuan	Capaian Kinerja Program dan Kerangka Pendanaan						Unit Kerja Perangkat Daerah	Lokasi
								RKPD		APBD		P-RKPD			
								Target	Rp (000)	Target	Rp (000)	Target	Rp (000)		
(1)	(2)	(3)	(4)	(5)	(6)	(7)	(8)	(9)	(10)	(11)	(12)	(13)	(14)	(15)	(16)
						Jumlah bulan terpenuhinya biaya Pemeliharaan Rutin/ Berkala sarana prasarana pendukung gedung kantor	Bulan	12	10.000.000	12	10.000.000	12	20.000.000	SUB BAGIAN UMUM DAN KEPEGAWAIAN	OPD Provinsi; JAWA TENGAH --> KOTA SEMARANG
Terpeliharanya Trantibum di Jawa Tengah									4.216.576.000		4.341.576.000		5.076.376.000	Satuan Polisi Pamong Praja	
						persentase penanganan gangguan trantibum di jawa tengah	%	100		100		100		Satuan Polisi Pamong Praja	
	Meningkatnya kualitas Trantibum dan Linmas								4.216.576.000		4.341.576.000		5.076.376.000		
						Persentase kepatuhan hukum, ketertiban umum, dan perlindungan masyarakat	%	100	4.216.576.000	100	100	100	5.076.376.000	Satuan Polisi Pamong Praja	
		1.05.02	PROGRAM PENINGKATAN KETENTERAMAN DAN KETERTIBAN UMUM						4.216.576.000		4.341.576.000		5.076.376.000		
						Persentase anggota Linmas Kabupaten/Kota yang meningkat kapasitasnya	%	2.82	500.000.000	2.82	500.000.000	2.82	776.000.000	Bidang Pembinaan Satuan Perlindungan Masyarakat	
		1.05.02.1.01		Penanganan Gangguan Ketenteraman dan Ketertiban Umum Lintas Daerah Kabupaten/Kota dalam 1 (satu) Daerah Provinsi					500.000.000		500.000.000		776.000.000		
						Jumlah anggota Linmas Kab/Kota yang meningkat kapasitasnya	Orang	6830	375.000.000	6830	375.000.000	6830	651.000.000	SEKSI PENGEMBANGAN SDM SATUAN LINMAS	
		1.05.02.1.01.05		Peningkatan Kapasitas SDM Satuan Polisi Pamongpra ja dan Satuan Perlindungan Masyarakat termasuk dalam pelaksanaan Tugas yang bernuansa Hak Asasi Manusia					375.000.000		375.000.000		651.000.000		
						Jumlah personil Satlinmas yang mengikuti peningkatan ketrampilan linmas	Orang	1280	214.390.000	1280	214.390.000	1280	213.440.000	SEKSI PENGEMBANGAN SDM SATUAN LINMAS	OPD Provinsi; JAWA TENGAH
						Jumlah peserta pelatihan Satlinmas yg bertugas dalam pengamanan pemilu	Orang	5550	160.610.000	5550	160.610.000	5550	437.560.000	SEKSI PENGEMBANGAN SDM SATUAN LINMAS	OPD Provinsi; JAWA TENGAH
						Persentase pemberdayaan Satlinmas	%	100	125.000.000	100	125.000.000	100	125.000.000	SEKSI PEMBINAAN DAN MOBILISASI SATUAN LINMAS	
		1.05.02.1.01.04		Pemberdayaan Perlindungan Masyarakat dalam rangka Ketenteraman dan Ketertiban Umum					125.000.000		125.000.000		125.000.000		
						Jumlah pemutakhiran data Sistem Informasi Linmas	Unit	1	125.000.000	1	125.000.000	1	125.000.000	SEKSI PEMBINAAN DAN MOBILISASI SATUAN LINMAS	OPD Provinsi; JAWA TENGAH
						Jumlah peserta Jambore Satlinmas	Orang	0		0		0		SEKSI PEMBINAAN DAN MOBILISASI SATUAN LINMAS	OPD Provinsi; JAWA TENGAH
						Persentase masyarakat yang meningkat pemahaman dan kesadaran terhadap tramtibum	%	13.51	500.000.000	13.51	575.000.000	13.51	608.800.000	Bidang Pembinaan Masyarakat	
		1.05.02.1.01		Penanganan Gangguan Ketenteraman dan Ketertiban Umum Lintas Daerah Kabupaten/Kota dalam 1 (satu) Daerah Provinsi					500.000.000		575.000.000		608.800.000		
						Jumlah elemen masyarakat yang dibina	Unit	120	286.611.000	120	361.611.000	120	354.811.000	SEKSI BIMBINGAN DAN PENYULUHAN	
		1.05.02.1.01.01		Pencegahan Gangguan Ketenteraman dan Ketertiban Umum melalui Deteksi Dini dan Cegah Dini, Pembinaan dan Penyuluhan, Pelaksanaan Patroli, Pengamanan, dan Pengawasan					105.850.000		105.850.000		102.850.000		
						Jumlah sekolah, ormas dan BUMD yang dibina	Unit	120	105.850.000	120	105.850.000	120	102.850.000	SEKSI BIMBINGAN DAN PENYULUHAN	OPD Provinsi; JAWA TENGAH
		1.05.02.1.01.03		Koordinasi Penyelenggaraan Ketenteraman, Ketertiban Umum dan Perlindungan Masyarakat Tingkat Provinsi					180.761.000		255.761.000		251.961.000		
						Jumlah peserta konsolidasi peningkatan kesadaran masyarakat tentang tibumtranmas	Orang	360	180.761.000	360	255.761.000	360	251.961.000	SEKSI BIMBINGAN DAN PENYULUHAN	OPD Provinsi; JAWA TENGAH
						Persentase Satpol PP Kab/Kota yang melakukan pendataan daerah rawan tramtib	%	100	213.389.000	100	213.389.000	100	253.989.000	SEKSI KEWASPADAAN	
		1.05.02.1.01.01		Pencegahan Gangguan Ketenteraman dan Ketertiban Umum melalui Deteksi Dini dan Cegah Dini, Pembinaan dan Penyuluhan, Pelaksanaan Patroli, Pengamanan, dan Pengawasan					131.680.000		131.680.000		172.280.000		
						Jumlah buku pendataan daerah rawan tramtib	Buku	1	90.980.000	1	90.980.000	1	131.580.000	SEKSI KEWASPADAAN	OPD Provinsi; JAWA TENGAH
						Jumlah pemutakhiran peta daerah rawan tramtib	Unit	1	40.700.000	1	40.700.000	1	40.700.000	SEKSI KEWASPADAAN	OPD Provinsi; JAWA TENGAH
		1.05.02.1.01.05		Peningkatan Kapasitas SDM Satuan Polisi Pamongpra ja dan Satuan Perlindungan Masyarakat termasuk dalam Pelaksanaan Tugas yang bernuansa Hak Asasi Manusia					81.709.000		81.709.000		81.709.000		
						Jumlah peserta bintek Peningkatan Kapasitas/Kualitas SDM Satpol PP	Orang	142	81.709.000	142	81.709.000	142	81.709.000	SEKSI KEWASPADAAN	OPD Provinsi; JAWA TENGAH
						Persentase pelanggaran produk hukum daerah yang ditegakkan	%	100	2.666.576.000	100	2.666.576.000	100	2.941.576.000	Bidang Penegakan Produk Hukum Daerah	
		1.05.02.1.01		Penanganan Gangguan Ketenteraman dan Ketertiban Umum Lintas Daerah Kabupaten/Kota dalam 1 (satu) Daerah Provinsi					1.000.000		1.000.000		1.000.000		
						Persentase penerapan SPM tramtibum Linmas	%	100	1.000.000	100	1.000.000	100	1.000.000	SEKSI PENINDAKAN	
		1.05.02.1.01.09		Penyediaan Layanan dalam rangka Dampak Penegakan Peraturan Daerah dan Peraturan Kepala Daerah					1.000.000		1.000.000		1.000.000		

Tujuan	Sasaran	Kode	Program	Kegiatan	Sub Kegiatan	INDIKATOR (TUJUAN, SASARAN, PROGRAM, KEGIATAN, SUB KEGIATAN)	Satuan	Capaian Kinerja Program dan Kerangka Pendanaan						Unit Kerja Perangkat Daerah	Lokasi
								RKPD		APBD		P-RKPD			
								Target	Rp (000)	Target	Rp (000)	Target	Rp (000)		
(1)	(2)	(3)	(4)	(5)	(6)	(7)	(8)	(9)	(10)	(11)	(12)	(13)	(14)	(15)	(16)
						Persentase warga negara yang memperoleh layanan akibat dari penegakkan hukum perda dan perkada di provinsi	%	100	1.000.000	100	1.000.000	100	1.000.000	SEKSI PENINDAKAN	OPD Provinsi; JAWA TENGAH
		1.05.02.1.02		Penegakan Peraturan Daerah Provinsi dan Peraturan Gubernur					2.589.126.000		2.589.126.000		2.864.126.000		
						Jumlah Operasi Penindakan Pelanggaran Peraturan Daerah Provinsi dan Peraturan Gubernur	Kali	10	2.411.126.000	10	2.411.126.000	10	2.686.726.000	SEKSI PENINDAKAN	
		1.05.02.1.02.01		Sosialisasi Penegakan Peraturan Daerah dan Peraturan Gubernur					344.070.000		344.070.000		344.070.000		
						Jumlah peserta sosialisasi Barang Kena Cukai Ilegal	Orang	366	344.070.000	366	344.070.000	366	344.070.000	SEKSI PENINDAKAN	OPD Provinsi; JAWA TENGAH
		1.05.02.1.02.03		Penanganan atas Pelanggaran Peraturan Daerah dan Peraturan Gubernur					2.067.056.000		2.067.056.000		2.342.656.000		
						Jumlah operasi Barang Kena Cukai Ilegal	Kali	100	1.655.930.000	100	1.655.930.000	100	1.855.930.000	SEKSI PENINDAKAN	OPD Provinsi; JAWA TENGAH
						Jumlah pelanggar yang ditindak	Orang	250	411.126.000	250	411.126.000	150	486.726.000	SEKSI PENINDAKAN	OPD Provinsi; JAWA TENGAH
						Jumlah Pelanggar Perda dan Pergub yang diinventarisasi dan diawasi	Orang	485	178.000.000	485	178.000.000	420	177.400.000	SEKSI PEMBINAAN DAN PENGAWASAN	
		1.05.02.1.02.02		Pengawasan atas Kepatuhan terhadap Pelaksanaan Peraturan Daerah dan Peraturan Gubernur					66.500.000		66.500.000		66.500.000		
						Jumlah masyarakat dan Badan Usaha yang dilakukan pengawasan	Orang	100	66.500.000	100	66.500.000	100	66.500.000	SEKSI PEMBINAAN DAN PENGAWASAN	OPD Provinsi; JAWA TENGAH
		1.05.02.1.02.03		Penanganan atas Pelanggaran Peraturan Daerah dan Peraturan Gubernur					111.500.000		111.500.000		110.900.000		
						Jumlah pelanggar perda yang dibina	Orang	35	66.500.000	35	66.500.000	70	66.500.000	SEKSI PEMBINAAN DAN PENGAWASAN	OPD Provinsi; JAWA TENGAH
						Jumlah pelanggar perda yang terinventarisasi	Orang	385	45.000.000	385	45.000.000	320	44.400.000	SEKSI PEMBINAAN DAN PENGAWASAN	OPD Provinsi; JAWA TENGAH
						Jumlah Pemasangan tanda larangan	Buah	0				0		SEKSI PEMBINAAN DAN PENGAWASAN	OPD Provinsi; JAWA TENGAH
		1.05.02.1.03		Pembinaan Penyidik Pegawai Negeri Sipil (PPNS) Provinsi					76.450.000		76.450.000		76.450.000		
						Jumlah PPNS di Jateng yang terfasilitasi	Orang	70	76.450.000	70	76.450.000	70	76.450.000	SEKSI PENINDAKAN	
		1.05.02.1.03.01		Pengembangan Kapasitas dan Karier PPNS					76.450.000		76.450.000		76.450.000		
						Jumlah PPNS di Jateng yang mengikuti bintek peningkatan kapasitas	Orang	70	76.450.000	70	76.450.000	70	76.450.000	SEKSI PENINDAKAN	OPD Provinsi; JAWA TENGAH
						Persentase Pemeliharaan Tramtibum Lintas Kabupaten/Kota di Jawa Tengah	%	100	550.000.000	100	600.000.000	100	750.000.000	Bidang Ketertiban Umum dan Ketertaman Masyarakat	
		1.05.02.1.01		Penanganan Gangguan Ketertaman dan Ketertiban Umum Lintas Daerah Kabupaten/Kota dalam 1 (satu) Daerah Provinsi					550.000.000		600.000.000		750.000.000		
						Jumlah pengendalian tramtibum di Jawa Tengah	Kegiatan	120	370.000.000	120	420.000.000	120	570.000.000	SEKSI OPERASIONAL DAN PENGENDALIAN	
		1.05.02.1.01.01		Pencegahan Gangguan Ketertaman dan Ketertiban Umum melalui Deteksi Dini dan Cegah Dini, Pembinaan dan Penyuluhan, Pelaksanaan Patroli, Pengamanan, dan Pengawasan					213.320.000		225.940.000		305.804.000		
						Jumlah kegiatan pengamanan strategis dan tk Provinsi	Kegiatan	36	80.920.000	36	89.500.000	36	124.505.000	SEKSI OPERASIONAL DAN PENGENDALIAN	OPD Provinsi; JAWA TENGAH
						Jumlah kegiatan pengawasan pejabat VVIP	Kegiatan	24	50.800.000	24	51.400.000	24	70.855.000	SEKSI OPERASIONAL DAN PENGENDALIAN	OPD Provinsi; JAWA TENGAH
						Jumlah patroli pengendalian tramtibum	Kali	35	81.600.000	35	85.040.000	35	110.444.000	SEKSI OPERASIONAL DAN PENGENDALIAN	OPD Provinsi; JAWA TENGAH
		1.05.02.1.01.02		Penindakan atas Gangguan Ketertaman dan Ketertiban Umum berdasarkan Perda dan Perkada melalui Penerbitan dan Penanganan Unjuk Rasa dan Kerusuhan Massa					156.680.000		194.060.000		264.196.000		
						Jumlah Operasi Bersama di perbatasan (Jateng-Jabar, Jateng-Jatim, Jateng-DIY)	Kegiatan	9	73.520.000	9	97.780.000	9	97.780.000	SEKSI OPERASIONAL DAN PENGENDALIAN	OPD Provinsi; JAWA TENGAH
						Jumlah operasi pekat, lintas kab/kota, dan cipta kondisi	Kegiatan	16	45.280.000	16	45.400.000	16	115.536.000	SEKSI OPERASIONAL DAN PENGENDALIAN	OPD Provinsi; JAWA TENGAH
						Persentase unjuk rasa yang tertangani	%	100	37.880.000	100	50.880.000	100	50.880.000	SEKSI OPERASIONAL DAN PENGENDALIAN	OPD Provinsi; JAWA TENGAH
						Persentase pembinaan KST dalam rangka pemeliharaan tramtibum	%	100	180.000.000	100	180.000.000	100	180.000.000	SEKSI KETERTIBAN UMUM	
		1.05.02.1.01.01		Pencegahan Gangguan Ketertaman dan Ketertiban Umum melalui Deteksi Dini dan Cegah Dini, Pembinaan dan Penyuluhan, Pelaksanaan Patroli, Pengamanan, dan Pengawasan					125.046.000		125.046.000		125.046.000		
						Jumlah Kawasan tertib yg dibina	Lokasi	8	55.696.000	8	55.696.000	8	55.696.000	SEKSI KETERTIBAN UMUM	
						Jumlah KST yang dibina	Orang	120	69.450.000	120	69.350.000	120	69.350.000	SEKSI KETERTIBAN UMUM	OPD Provinsi; JAWA TENGAH
						Jumlah peserta pembinaan tramtibum di Jawa Tengah	Orang	0				0		SEKSI KETERTIBAN UMUM	OPD Provinsi; JAWA TENGAH
		1.05.02.1.01.02		Penindakan atas Gangguan Ketertaman dan Ketertiban Umum berdasarkan Perda dan Perkada melalui Penerbitan dan Penanganan Unjuk Rasa dan Kerusuhan Massa					54.954.000		54.954.000		54.954.000		
						Jumlah penerbitan PNS	Kegiatan	10	54.954.000	10	54.954.000	10	54.954.000	SEKSI KETERTIBAN UMUM	OPD Provinsi; JAWA TENGAH
						JUMLAH			23.552.296.000		24.130.143.000		23.565.485.000		

Tujuan	Sasaran	Kode	Program	Kegiatan	Sub Kegiatan	INDIKATOR (TUJUAN, SASARAN, PROGRAM, KEGIATAN, SUB KEGIATAN)	Satuan	Capaian Kinerja Program dan Kerangka Pendanaan						Unit Kerja Perangkat Daerah	Lokasi	
								RKPD		APBD		P-RKPD				
								Target	Rp (000)	Target	Rp (000)	Target	Rp (000)			
(1)	(2)	(3)	(4)	(5)	(6)	(7)	(8)	(9)	(10)	(11)	(12)	(13)	(14)	(15)	(16)	
Meningkatkan ketangguhan masyarakat Jawa Tengah dalam penanggulangan bencana						Indeks Ketahanan Daerah	Angka	3.6		3.6					Sekretariat Badan Penanggulangan Bencana Daerah	
	Meningkatnya kapasitas dan upaya pemulihan pasca bencana								275.000.000		275.000.000			275.000.000	Sekretariat Badan Penanggulangan Bencana Daerah	
						Persentase pemulihan pasca bencana yang terealisasi	%	100	275.000.000	100	100	100	275.000.000	275.000.000	Sekretariat Badan Penanggulangan Bencana Daerah	
		1.05.03	PROGRAM PENANGGULANGAN BENCANA						275.000.000		275.000.000			275.000.000		
				Pelayanan Pencegahan dan Kesiapsiagaan terhadap Bencana		Persentase rehab rekon pasca bencana	%	100	275.000.000	100		100	275.000.000	275.000.000	Bidang Rehabilitasi dan Rekonstruksi	
									175.000.000		175.000.000			175.000.000		
						Persentase masyarakat terdampak yang direhab	%	100	100.000.000	100		100	100.000.000	110.000.000		
					Penanganan Pascabencana Provinsi				100.000.000		100.000.000			110.000.000		
						Jumlah tenaga ahli terlatih dalam penghitungan kerusakan, kerugian dan kebutuhan pasca bencana	Orang	100	100.000.000	100		100	100.000.000	110.000.000		OPD Provinsi, JAWA TENGAH
						Persentase wilayah terdampak bencana yang direhab/rekon pasca bencana	%	100	75.000.000	100		100	75.000.000	65.000.000		
					Penanganan Pascabencana Provinsi				75.000.000		75.000.000			65.000.000		
						Jumlah kegiatan monev rehab rekon yang dilaksanakan	Kabupaten/ Kota	35	75.000.000	35		35	75.000.000	65.000.000		OPD Provinsi, JAWA TENGAH
					Penataan Sistem Dasar Penanggulangan Bencana				100.000.000		100.000.000			100.000.000		
						Jumlah rekomendasi kerjasama yang diinisiasi dan dokumen kajian perencanaan pemulihan yang disusun	Dokumen	1	100.000.000	1		1	100.000.000	100.000.000		
					Kerjasama Antar Lembaga dan Kemitraan dalam Penanggulangan Bencana				100.000.000		100.000.000			100.000.000		
						Jumlah dokumen kajian perencanaan pemulihan	Dokumen	1	50.000.000	1		1	50.000.000	50.000.000		OPD Provinsi, JAWA TENGAH
						Jumlah forum kerjasama yang diselenggarakan	Kegiatan	1	50.000.000	1		1	50.000.000	50.000.000		OPD Provinsi, JAWA TENGAH
	Meningkatnya kapasitas penyelamatan dan penanganan masyarakat terdampak bencana								425.000.000		425.000.000			401.000.000		
						Persentase penambahan kapasitas relawan TRC/pemangku kepentingan PB	%	5	425.000.000	5	5	5	401.000.000	401.000.000	Sekretariat Badan Penanggulangan Bencana Daerah	
		1.05.03	PROGRAM PENANGGULANGAN BENCANA						425.000.000		425.000.000			401.000.000		
						Persentase penanganan darurat kebencanaan	%	100	425.000.000	100		100	401.000.000	401.000.000	Bidang Penanganan Darurat	
				Pelayanan Pencegahan dan Kesiapsiagaan terhadap Bencana					150.000.000		150.000.000			150.000.000		
		1.05.03.1.02				Jumlah pemangku kepentingan yang dilatih	Orang	1000	150.000.000	1000		1000	150.000.000	150.000.000		
					Pengembangan Kapasitas Tim Reaksi Cepat (TRC) Bencana				150.000.000		150.000.000			150.000.000		
						jumlah masyarakat/relawan yang terlatih	Kelompok	2	75.000.000	2		2	75.000.000	75.000.000		OPD Provinsi, JAWA TENGAH
						Jumlah pemangku kepentingan /relawan muda yang dilatih	Kelompok	2	75.000.000	2		2	75.000.000	75.000.000		OPD Provinsi, JAWA TENGAH --> BANYUMAS
				Pelayanan Penyelamatan dan Evakuasi Korban Bencana					275.000.000		275.000.000			251.000.000		
						Persentase laporan masyarakat tentang kejadian bencana yang ditindaklanjuti	%	100	275.000.000	100		100	251.000.000	251.000.000		
					Pencarian, Pertolongan dan Evakuasi Korban Bencana				75.000.000		75.000.000			75.000.000		
						jumlah sarana dan prasarana darurat yang tersedia/disiapkan	Kegiatan	2	75.000.000	2		2	75.000.000	75.000.000		OPD Provinsi, JAWA TENGAH
					Aktivasi Sistem Komando Penanganan Darurat Bencana				200.000.000		200.000.000			176.000.000		
						Jumlah pelatihan Pusdalops yang diselenggarakan	Kegiatan	1	100.000.000	1		1	100.000.000	100.000.000		OPD Provinsi, JAWA TENGAH --> SEMARANG
						Jumlah posko bencana yang diselenggarakan oleh provinsi dan kabupaten/kota	Lokasi	36	100.000.000	36		36	100.000.000	76.000.000		OPD Provinsi, JAWA TENGAH
	Meningkatnya upaya mitigasi, pencegahan, kesiapsiagaan dan pengurangan risiko bencana								3.075.000.000		3.075.000.000			3.075.000.000		
						Persentase penambahan kapasitas PB diwilayah rawan bencana	%	12	3.075.000.000	12	12	12	3.075.000.000	3.075.000.000	Sekretariat Badan Penanggulangan Bencana Daerah	
		1.05.03	PROGRAM PENANGGULANGAN BENCANA						3.075.000.000		3.075.000.000			3.075.000.000		
						Persentase penurunan risiko bencana	%	3	3.075.000.000	3		3	3.075.000.000	3.075.000.000	Bidang Pencegahan dan Kesiapsiagaan	
				Pelayanan Informasi Rawan Bencana Provinsi					1.350.000.000		1.350.000.000			1.350.000.000		
		1.05.03.1.01				Persentase desa yang memperoleh pelayanan informasi rawan bencana	%	1	1.350.000.000	1		1	1.350.000.000	1.350.000.000		
					Penyusunan Kajian Risiko Bencana Provinsi											
						Jumlah dokumen KRB yang disusun	Dokumen	0		0		0				OPD Provinsi, JAWA TENGAH --> KOTA SEMARANG
					Sosialisasi, Komunikasi, Informasi dan Edukasi (KIE) Rawan Bencana Provinsi (Per Jenis Bencana)				1.350.000.000		1.350.000.000			1.350.000.000		

Tujuan	Sasaran	Kode	Program	Kegiatan	Sub Kegiatan	INDIKATOR (TUJUAN, SASARAN, PROGRAM, KEGIATAN, SUB KEGIATAN)	Satuan	Capaian Kinerja Program dan Kerangka Pendanaan						Unit Kerja Perangkat Daerah	Lokasi			
								RKPD		APBD		P-RKPD						
								Target	Rp (000)	Target	Rp (000)	Target	Rp (000)					
(1)	(2)	(3)	(4)	(5)	(6)	(7)	(8)	(9)	(10)	(11)	(12)	(13)	(14)	(15)	(16)			
						Jumlah desa yang teridentifikasi rawan bencana	Desa	67		1.350.000.000	67		1.350.000.000	71		1.350.000.000		OPD Provinsi; JAWA TENGAH
		1.05.03.1.02		Pelayanan Pencegahan dan Kesiapsiagaan terhadap Bencana					1.725.000.000			1.725.000.000				1.725.000.000		
						Persentase upaya PRB Jateng	%	1		1.725.000.000	1		1.725.000.000	1		1.725.000.000		
		1.05.03.1.02.01		Penyusunan Rencana Penanggulangan Bencana					125.000.000			125.000.000				125.000.000		
						Jumlah dokumen RPB yang disusun	Dokumen	1		125.000.000	1		125.000.000	1		125.000.000		OPD Provinsi; JAWA TENGAH --> KOTA SEMARANG
		1.05.03.1.02.02		Pelatihan Pencegahan dan Mitigasi Bencana					300.000.000			300.000.000				300.000.000		
						Jumlah Komunitas PB yang dilatih	Kelompok	5		300.000.000	5		300.000.000	5		300.000.000		OPD Provinsi; JAWA TENGAH
		1.05.03.1.02.04		Penyediaan Peralatan Perlindungan dan Kesiapsiagaan Bencana					400.000.000			400.000.000				400.000.000		
						Jumlah EWS yang dipasang dan Rambu yang dipasang	Unit	44		400.000.000	44		400.000.000	44		400.000.000		OPD Provinsi; PURBALINGGA --> KARANGJAMBU --> DESA PURBASARI
		1.05.03.1.02.06		Penguatan Kapasitas Kawasan untuk Pencegahan dan Kesiapsiagaan Bencana					650.000.000			650.000.000				650.000.000		
						Jumlah desa tangguh bencana terbentuk	Desa	25		650.000.000	25		650.000.000	49		650.000.000		OPD Provinsi; JAWA TENGAH
		1.05.03.1.02.09		Penyusunan Rencana Kontijensi					100.000.000			100.000.000				100.000.000		
						Jumlah dokumen renkon yang disusun	Dokumen	1		100.000.000	1		100.000.000	1		100.000.000		OPD Provinsi; JAWA TENGAH --> KOTA SEMARANG
		1.05.03.1.02.10		Gladi Kesiapsiagaan terhadap Bencana					150.000.000			150.000.000				150.000.000		
						Jumlah masyarakat siaga bencana yang terlatih	Orang	450		150.000.000	450		150.000.000	450		150.000.000		OPD Provinsi; JAWA TENGAH
									1.275.000.000			1.275.000.000				1.267.000.000		
						Persentase kecukupan kebutuhan dasar dan peralatan masyarakat terdampak yang terpenuhi	%	100		1.275.000.000	100		100	100		1.267.000.000		Sekretariat Badan Penanggulangan Bencana Daerah
		1.05.03	PROGRAM PENANGGULANGAN BENCANA						1.275.000.000			1.275.000.000				1.267.000.000		
						Persentase pemenuhan logistik bencana	%	100		1.275.000.000	100		1.275.000.000	100		1.267.000.000		Bidang Logistik dan Peralatan
		1.05.03.1.02		Pelayanan Pencegahan dan Kesiapsiagaan terhadap Bencana					250.000.000			250.000.000				131.000.000		
						Persentase pengelolaan peralatan PB yang dilaksanakan	%	100		250.000.000	100		250.000.000	100		131.000.000		
		1.05.03.1.02.03		Pengendalian Operasi dan Penyediaan Sarana Prasarana Kesiapsiagaan terhadap Bencana					250.000.000			250.000.000				131.000.000		
						Jumlah kegiatan pelatihan penggunaan peralatan PB yang diselenggarakan	Kegiatan	1		100.000.000	1		100.000.000	1		101.000.000		OPD Provinsi; JAWA TENGAH
						Jumlah penyediaan peralatan bencana (unit)	Unit	10		150.000.000	10		150.000.000	10		30.000.000		OPD Provinsi; JAWA TENGAH --> KOTA SEMARANG
		1.05.03.1.03		Pelayanan Penyelamatan dan Evakuasi Korban Bencana					1.025.000.000			1.025.000.000				1.136.000.000		
						Persentase masyarakat terdampak yang tertangani	%	100		1.025.000.000	100		1.025.000.000	100		1.136.000.000		
		1.05.03.1.03.04		Penyediaan Logistik Penyelamatan dan Evakuasi Korban Bencana					1.025.000.000			1.025.000.000				1.136.000.000		
						Jumlah penyediaan logistik (bulan)	Jenis	10		950.000.000	10		950.000.000	10		1.061.000.000		OPD Provinsi; JAWA TENGAH
						Persentase dapur umum yang dilaksanakan	%	100		75.000.000	100		75.000.000	100		75.000.000		OPD Provinsi; JAWA TENGAH
Meningkatkan tata kelola organisasi perangkat daerah									13.541.655.000			13.590.907.000				12.613.132.000		Sekretariat Badan Penanggulangan Bencana Daerah
						Nilai Kepuasan Masyarakat	Angka	90			90			90				Sekretariat Badan Penanggulangan Bencana Daerah
									225.000.000			225.000.000				225.000.000		
						Nilai Sakip BPBD Prov Jateng	Angka	70		225.000.000	70		70	70		225.000.000		Sekretariat Badan Penanggulangan Bencana Daerah
		X.XX.01	PROGRAM PENUNJANG URUSAN PEMERINTAHAN DAERAH PROVINSI						225.000.000			225.000.000				225.000.000		
						Persentase ketercapaian perencanaan dan evaluasi kinerja OPD	%	100		225.000.000	100		225.000.000	100		225.000.000		Sekretariat Badan Penanggulangan Bencana Daerah
		X.XX.01.1.01		Perencanaan, Penganggaran, dan Evaluasi Kinerja Perangkat Daerah					225.000.000			225.000.000				225.000.000		
						Jumlah dokumen perencanaan dan evaluasi kinerja yang disusun	Dokumen	10		225.000.000	10		225.000.000	10		225.000.000		
		X.XX.01.1.01.01		Penyusunan Dokumen Perencanaan Perangkat Daerah					100.000.000			100.000.000				100.000.000		
						Jumlah dokumen perencanaan Perangkat Daerah yg disusun	Dokumen	5		100.000.000	5		100.000.000	5		100.000.000		OPD Provinsi
		X.XX.01.1.01.07		Evaluasi Kinerja Perangkat Daerah					125.000.000			125.000.000				125.000.000		
						Jumlah dokumen evaluasi kinerja PD	Dokumen	5		125.000.000	5		125.000.000	5		125.000.000		OPD Provinsi
									13.316.655.000			13.365.907.000				12.388.132.000		
						Nilai kepuasan masyarakat	Angka	90		13.316.655.000	90		90	90		12.388.132.000		Sekretariat Badan Penanggulangan Bencana Daerah
		X.XX.01	PROGRAM PENUNJANG URUSAN PEMERINTAHAN DAERAH PROVINSI						13.316.655.000			13.365.907.000				12.388.132.000		
						Persentase ketercapaian pelayanan umum, kepegawaian dan keuangan perangkat daerah	%	100		13.316.655.000	100		13.365.907.000	100		12.388.132.000		Sekretariat Badan Penanggulangan Bencana Daerah
		X.XX.01.1.02		Administrasi Keuangan Perangkat Daerah					7.803.085.000			7.852.337.000				6.842.562.000		
						Jumlah laporan pelaksanaan administrasi keuangan Perangkat Daerah	Dokumen	1		7.803.085.000	1		7.852.337.000	1		6.842.562.000		
		X.XX.01.1.02.01		Penyediaan Gaji dan Tunjangan ASN					7.503.085.000			7.552.337.000				6.542.562.000		
						Jumlah bulan terpenuhinya kebutuhan gaji dan tunjangan ASN	Bulan	14		7.503.085.000	14		7.552.337.000	14		6.542.562.000		OPD Provinsi

Tujuan	Sasaran	Kode	Program	Kegiatan	Sub Kegiatan	INDIKATOR (TUJUAN, SASARAN, PROGRAM, KEGIATAN, SUB KEGIATAN)	Satuan	Capaian Kinerja Program dan Kerangka Pendanaan						Unit Kerja Perangkat Daerah	Lokasi		
								RKPD		APBD		P-RKPD					
								Target	Rp (000)	Target	Rp (000)	Target	Rp (000)				
(1)	(2)	(3)	(4)	(5)	(6)	(7)	(8)	(9)	(10)	(11)	(12)	(13)	(14)	(15)	(16)		
		X.XX.01.1.02.02			Penyediaan Administrasi Pelaksanaan Tugas ASN						300.000.000				300.000.000		
						Jumlah bulan terpenuhinya kebutuhan administrasi pendukung pelaksanaan tugas ASN	Bulan	12			300.000.000	12			300.000.000		OPD Provinsi
		X.XX.01.1.02.03			Pelaksanaan Penatausahaan dan Pengujian/Verifikasi Keuangan SKPD												
						Jumlah laporan pelaksanaan penatausahaan dan verifikasi keuangan	Bulan	0				0					
		X.XX.01.1.02.04			Koordinasi dan Pelaksanaan Akuntansi SKPD												
						Jumlah dokumen laporan akuntansi perangkat Daerah	Dokumen										
		X.XX.01.1.02.05			Koordinasi dan Penyusunan Laporan Keuangan Akhir Tahun SKPD												
						Jumlah Laporan Keuangan Akhir Tahun PD yang disusun	Laporan	0				0					
		X.XX.01.1.02.07			Koordinasi dan Penyusunan Laporan Keuangan Bulanan/Triwulanan/Semesteran SKPD												
						Jumlah Laporan Keuangan Bulanan/Triwulanan/Semesteran PD yang disusun	Laporan	0				0					OPD Provinsi
		X.XX.01.1.03		Administrasi Barang Milik Daerah pada Perangkat Daerah							120.000.000				120.000.000		
						Jumlah laporan pelaksanaan Administrasi Barang Milik Daerah pada Perangkat Daerah	Dokumen	1			120.000.000	1			120.000.000		
		X.XX.01.1.03.02			Pengamanan Barang Milik Daerah SKPD						120.000.000				120.000.000		
						Jumlah bulan terpenuhinya premi asuransi barang milik daerah	Bulan	12			120.000.000	12			120.000.000		OPD Provinsi
		X.XX.01.1.05		Administrasi Kepegawaian Perangkat Daerah							20.000.000				20.000.000		
						Jumlah laporan pelaksanaan Administrasi Kepegawaian Perangkat Daerah	Dokumen	1			20.000.000	1			20.000.000		
		X.XX.01.1.05.02			Pengadaan Pakaiannya												
						Jumlah unit pakaian dinas yang diadakan	Unit	0				0					
		X.XX.01.1.05.09			Pendidikan dan Pelatihan Pegawai Berdasarkan Tugas dan Fungsi						10.000.000				10.000.000		
						Jumlah ASN yang mengikuti DIKLAT/Workshop/Seminar	Orang	50			10.000.000	50			10.000.000		OPD Provinsi; JAWA TENGAH --> KOTA SEMARANG
		X.XX.01.1.05.10			Sosialisasi Peraturan Perundang-Undangan						10.000.000				10.000.000		
						Jumlah ASN yang mengikuti Sosialisasi peraturan perundang-undangan	Orang	50			10.000.000	50			10.000.000		OPD Provinsi
		X.XX.01.1.06		Administrasi Umum Perangkat Daerah							1.213.570.000				1.213.570.000		
						Jumlah laporan pelaksanaan administrasi umum Perangkat Daerah	Dokumen	1			1.213.570.000	1			1.213.570.000		
		X.XX.01.1.06.01			Penyediaan Komponen Instalasi Listrik/Penerangan Bangunan Kantor						13.570.000				13.570.000		
						Jumlah bulan terpenuhinya penyediaan komponen Instalasi Listrik/Penerangan Bangunan Kantor	Bulan	12			13.570.000	12			13.570.000		OPD Provinsi
		X.XX.01.1.06.02			Penyediaan Peralatan dan Perlengkapan Kantor						50.000.000				50.000.000		
						Jumlah bulan terpenuhinya Perlengkapan Kantor	Bulan	12			50.000.000	12			50.000.000		OPD Provinsi; JAWA TENGAH --> KOTA SEMARANG
		X.XX.01.1.06.05			Penyediaan Barang Cetak dan Pengandaan						35.000.000				35.000.000		
						Jumlah bulan terpenuhinya kebutuhan barang cetakan dan pengandaan kantor	Bulan	12			35.000.000	12			35.000.000		OPD Provinsi
		X.XX.01.1.06.06			Penyediaan Bahan Bacaan dan Peraturan Perundang-undangan						10.000.000				10.000.000		
						Jumlah bulan tercukupinya kebutuhan bahan bacaan/buku perpustakaan PD	Bulan	12			10.000.000	12			10.000.000		OPD Provinsi
		X.XX.01.1.06.08			Fasilitas Kunjungan Tamu						50.000.000				50.000.000		
						Jumlah bulan terpenuhinya kebutuhan fasilitas kunjungan tamu	Bulan	12			50.000.000	12			50.000.000		OPD Provinsi
		X.XX.01.1.06.09			Penyelenggaraan Rapat Koordinasi dan Konsultasi SKPD						1.000.000.000				1.000.000.000		
						Jumlah bulan terpenuhinya pelaksanaan rapat-rapat koordinasi dan konsultasi ke dalam dan luar daerah	Bulan	12			1.000.000.000	12			1.000.000.000		OPD Provinsi
		X.XX.01.1.06.11			Dukungan Pelaksanaan Sistem Pemerintahan Berbasis Elektronik pada SKPD						55.000.000				55.000.000		
						Jumlah laporan pelaksanaan Sitem Pemerintahan Berbasis Elektronik (SPBE)	Laporan	1			55.000.000	1			55.000.000		OPD Provinsi; JAWA TENGAH --> KOTA SEMARANG
		X.XX.01.1.07		Pengadaan Barang Milik Daerah Penunjang Urusan Pemerintah Daerah													
						Jumlah laporan Pengadaan Barang Milik Daerah Penunjang/Urusan Pemerintah Daerah	Dokumen	0				0					
		X.XX.01.1.07.02			Pengadaan Kendaraan Dinas Operasional atau Lapangan												
						Jumlah unit pengadaan kendaraan dinas operasional	Unit	0				0					OPD Provinsi
		X.XX.01.1.07.05			Pengadaan Mebel												
						Jumlah unit pengadaan meubelair	Unit										OPD Provinsi
		X.XX.01.1.07.06			Pengadaan Peralatan dan Mesin Lainnya												
						Jumlah unit pengadaan Peralatan dan Mesin	Unit	0				0					OPD Provinsi
		X.XX.01.1.07.11			Pengadaan Sarana dan Prasarana Pendukung Gedung Kantor atau Bangunan Lainnya												
						Jumlah unit pengadaan Sarana dan Prasarana Pendukung Gedung Kantor atau Bangunan Lainnya	Unit	0				0					OPD Provinsi
		X.XX.01.1.08		Penyediaan Jasa Penunjang Urusan Pemerintahan Daerah							3.160.000.000				3.160.000.000		
															3.150.500.000		

Tujuan	Sasaran	Kode	Program	Kegiatan	Sub Kegiatan	INDIKATOR (TUJUAN, SASARAN, PROGRAM, KEGIATAN, SUB KEGIATAN)	Satuan	Capaian Kinerja Program dan Kerangka Pendanaan						Unit Kerja Perangkat Daerah	Lokasi
								RKPD		APBD		P-RKPD			
								Target	Rp (000)	Target	Rp (000)	Target	Rp (000)		
(1)	(2)	(3)	(4)	(5)	(6)	(7)	(8)	(9)	(10)	(11)	(12)	(13)	(14)	(15)	(16)
		X.XX.01.1.08.01			Penyediaan Jasa Surat Menyurat	Jumlah laporan Penyediaan Jasa Penunjang Urusan Pemerintahan Daerah	Dokumen	1	3.160.000.000	1	3.160.000.000	1	3.150.500.000		
									10.000.000		10.000.000		500.000		
		X.XX.01.1.08.02			Penyediaan Jasa Komunikasi, Sumber Daya Air dan Listrik	Jumlah bulan pemenuhan pelayanan surat menyurat PD	Bulan	12	10.000.000	12	10.000.000	12	500.000		OPD Provinsi
									480.000.000		480.000.000		480.000.000		
		X.XX.01.1.08.04			Penyediaan Jasa Pelayanan Umum Kantor	Jumlah bulan terpenuhinya Jasa Komunikasi, air dan listrik PD	Bulan	12	480.000.000	12	480.000.000	12	480.000.000		OPD Provinsi
									2.670.000.000		2.670.000.000		2.670.000.000		
		X.XX.01.1.08.09			Pemeliharaan Barang Milik Daerah Penunjang Urusan Pemerintahan Daerah	Jumlah bulan terpenuhinya jasa pelayanan umum kantor	Bulan	12	2.670.000.000	12	2.670.000.000	12	2.670.000.000		OPD Provinsi
									1.000.000.000		1.000.000.000		1.043.500.000		
		X.XX.01.1.09.01			Penyediaan Jasa Pemeliharaan, Biaya Pemeliharaan dan Pajak Kendaraan Perorangan Dinas atau Kendaraan Dinas Jabatan	Jumlah laporan Pemeliharaan Barang Milik Daerah Penunjang Urusan Pemerintahan Daerah	Dokumen	1	1.000.000.000	1	1.000.000.000	1	1.043.500.000		
		X.XX.01.1.09.02			Penyediaan Jasa Pemeliharaan, Biaya Pemeliharaan, Pajak dan Perizinan Kendaraan Dinas Operasional atau Lapangan	Jumlah bulan terpenuhinya biaya Pemeliharaan Rutin/ Berkala dan Pajak Kendaraan Dinas Jabatan	Bulan	0		0		0			OPD Provinsi
									500.000.000		500.000.000		566.000.000		
		X.XX.01.1.09.06			Pemeliharaan Peralatan dan Mesin Lainnya	Jumlah bulan terpenuhinya biaya Pemeliharaan Rutin/ Berkala dan Pajak Kendaraan Dinas Operasional	Bulan	12	500.000.000	12	500.000.000	12	566.000.000		OPD Provinsi
									50.000.000		50.000.000		31.500.000		
		X.XX.01.1.09.09			Pemeliharaan/Rehabilitasi Gedung Kantor dan Bangunan Lainnya	Jumlah bulan terpenuhinya Pemeliharaan peralatan dan mesin lainnya	Bulan	12	50.000.000	12	50.000.000	12	31.500.000		OPD Provinsi
									400.000.000		400.000.000		400.000.000		
		X.XX.01.1.09.10			Pemeliharaan/Rehabilitasi Sarana dan Prasarana Gedung Kantor atau Bangunan Lainnya	Jumlah Unit Gedung Yang Direhab	Unit	3	400.000.000	3	400.000.000	3	400.000.000		OPD Provinsi
									50.000.000		50.000.000		46.000.000		
									50.000.000	12	50.000.000	12	46.000.000		OPD Provinsi
JUMLAH									18.591.655.000		18.640.907.000		17.631.132.000		

Rencana Program, Kegiatan, dan Pendanaan Perangkat Daerah Provinsi Jawa Tengah Tahun 2023
Dinas Sosial

Tujuan	Sasaran	Kode	Program	Kegiatan	Sub Kegiatan	INDIKATOR (TUJUAN, SASARAN, PROGRAM, KEGIATAN, SUB KEGIATAN)	Satuan	Capaian Kinerja Program dan Kerangka Pendanaan						Unit Kerja Perangkat Daerah	Lokasi	
								RKPD		APBD		P-RKPD				
								Target	Rp (000)	Target	Rp (000)	Target	Rp (000)			
(1)	(2)	(3)	(4)	(5)	(6)	(7)	(8)	(9)	(10)	(11)	(12)	(13)	(14)	(15)	(16)	
Meningkatkan Peran Potensi Sumber Kesejahteraan Sosial (PSKS)									7.862.300.000		7.867.300.000		7.961.040.000	Dinas Sosial		
						Persentase Peningkatan kapasitas bagi Potensi Sumber Kesejahteraan Sosial (PSKS)	%	34.38		34.38		34.38		Dinas Sosial		
	Meningkatnya kemampuan Potensi Sumber Kesejahteraan Sosial (PSKS) yang mendapatkan penguatan kapasitas dalam penyelenggaraan kesejahteraan sosial								7.862.300.000		7.867.300.000		7.961.040.000			
						Persentase Potensi dan Sumber Kesejahteraan Sosial (PSKS) yang meningkat kemampuannya setelah mendapatkan penguatan kapasitas dalam penyelenggaraan kesejahteraan sosial	%	100	7.862.300.000	100		100	7.961.040.000	Dinas Sosial		
		1.06.02	PROGRAM PEMBERDAYAAN SOSIAL						7.482.300.000		7.487.300.000		7.529.040.000			
						Persentase PSKS yang mendapatkan peningkatan kapasitas	%	34.38	7.482.300.000	34.38		7.487.300.000	34.38	7.529.040.000	Bidang Pemberdayaan Sosial	
		1.06.02.1.01		Penerbitan Izin Pengumpulan Sumbangan Lintas Daerah Kabupaten/Kota dalam 1 (satu) Daerah Provinsi					200.000.000		200.000.000		200.000.000			
						Persentase penerbitan izin pengumpulan sumbangan lintas daerah kabupaten/kota dalam 1 (satu) daerah provinsi	%	100	200.000.000	100		200.000.000	100	200.000.000	SEKSI PENGELOLAAN SUMBER DANA KESEJAHTERAAN SOSIAL	
		1.06.02.1.01.01		Koordinasi dan Sinkronisasi Penerbitan Izin Undian Gratis Berhadiah dan Pengumpulan Uang atau Barang					200.000.000		200.000.000		200.000.000			
						Jumlah PSKS yang mendapatkan pembinaan pengelolaan sumber dana kesejahteraan sosial	Orang	100	200.000.000	100		200.000.000	100	200.000.000	SEKSI PENGELOLAAN SUMBER DANA KESEJAHTERAAN SOSIAL	OPD Provinsi: JAWA TENGAH --> KOTA SEMARANG
		1.06.02.1.02		Pemberdayaan Potensi Sumber Kesejahteraan Sosial Provinsi					7.282.300.000		7.287.300.000		7.329.040.000			
						Jumlah PSKS Yang Mendapatkan Peningkatan Kapasitas	Orang	9832	6.932.300.000	9832		6.937.300.000	9832	6.979.040.000	SEKSI PEMBERDAYAAN POTENSI SUMBER KESEJAHTERAAN SOSIAL	
		1.06.02.1.02.01		Peningkatan Kemampuan Potensi Pekerja Sosial Masyarakat Kewenangan Provinsi					100.000.000		100.000.000		110.600.000			
						Jumlah Pekerja Sosial Masyarakat Yang Mendapatkan Peningkatan Kapasitas di tingkat Provinsi	Orang	1750	100.000.000	1750		100.000.000	1750	110.600.000	SEKSI PEMBERDAYAAN POTENSI SUMBER KESEJAHTERAAN SOSIAL	
		1.06.02.1.02.02		Peningkatan Kemampuan Potensi Tenaga Kesejahteraan Sosial Kecamatan Kewenangan Provinsi					5.434.000.000		5.434.000.000		5.398.044.000			
						Jumlah Tenaga Kesejahteraan Sosial Kecamatan Yang Mendapatkan Peningkatan Kapasitas	Orang	2880	5.434.000.000	2880		5.434.000.000	2880	5.398.044.000	SEKSI PEMBERDAYAAN POTENSI SUMBER KESEJAHTERAAN SOSIAL	OPD Provinsi: JAWA TENGAH --> KOTA SEMARANG
		1.06.02.1.02.04		Peningkatan Kemampuan Potensi Sumber Kesejahteraan Sosial Kelembagaan Masyarakat Kewenangan Provinsi					1.398.300.000		1.403.300.000		1.470.396.000			
						Jumlah PSKS Kelembagaan yang mendapatkan Peningkatan Kapasitas	Orang	5735	1.398.300.000	5735		1.403.300.000	5735	1.470.396.000	SEKSI PEMBERDAYAAN POTENSI SUMBER KESEJAHTERAAN SOSIAL	OPD Provinsi: JAWA TENGAH --> KOTA SEMARANG
						Jumlah PSKS yang mendapatkan peningkatan kapasitas melalui penyuluhan sosial	Orang	1920	350.000.000	1920		350.000.000	1920	350.000.000	SEKSI PENGELOLAAN SUMBER DANA KESEJAHTERAAN SOSIAL	
		1.06.02.1.02.03		Peningkatan Kemampuan Potensi Sumber Kesejahteraan Sosial Keluarga Kewenangan Provinsi					350.000.000		350.000.000		350.000.000			
						Jumlah PSKS Keluarga yang mendapatkan Peningkatan kapasitas	Orang	4800	350.000.000	4800		350.000.000	4800	350.000.000	SEKSI PENGELOLAAN SUMBER DANA KESEJAHTERAAN SOSIAL	OPD Provinsi: JAWA TENGAH --> KOTA SEMARANG
		1.06.07	PROGRAM PENGELOLAAN TAMAN MAKAM PAHLAWAN						380.000.000		380.000.000		432.000.000			
						Presentase Taman Makam Pahlawan Nasional Provinsi yang dikelola	%	100	380.000.000	100		380.000.000	100	432.000.000	Bidang Pemberdayaan Sosial	
		1.06.07.1.01		Pengelolaan Taman Makam Pahlawan Nasional Provinsi					380.000.000		380.000.000		432.000.000			
						Jumlah Taman Makam Pahlawan Nasional Provinsi yang dikelola	Unit	1	380.000.000	1		380.000.000	1	432.000.000	SEKSI KEPAHLAWANAN, KEPERINTISAN DAN KESETIAKAWANAN SOSIAL	
		1.06.07.1.01.01		Rehabilitasi Sarana dan Prasarana Taman Makam Pahlawan Nasional Provinsi					100.000.000		100.000.000		140.000.000			
						Jumlah sarpras TMPN Provinsi yang mendapatkan rehabilitasi sarana prasarana Taman Makam Pahlawan nasional Provinsi	Unit	1	100.000.000	1		100.000.000	1	140.000.000	SEKSI KEPAHLAWANAN, KEPERINTISAN DAN KESETIAKAWANAN SOSIAL	OPD Provinsi: JAWA TENGAH --> KOTA SEMARANG
		1.06.07.1.01.02		Pemeliharaan Taman Makam Pahlawan Nasional Provinsi					280.000.000		280.000.000		292.000.000			
						Jumlah bulan terpenuhinya pemeliharaan TMPN Provinsi	Bulan	12	50.000.000	12		50.000.000	12	50.000.000	SEKSI KEPAHLAWANAN, KEPERINTISAN DAN KESETIAKAWANAN SOSIAL	OPD Provinsi: JAWA TENGAH --> KOTA SEMARANG
						Jumlah masyarakat yang mendapatkan penanaman nilai nilai kepahlawanan, keperintisan dan kesetiakawanan sosial	Orang	300	230.000.000	300		230.000.000	300	242.000.000	SEKSI KEPAHLAWANAN, KEPERINTISAN DAN KESETIAKAWANAN SOSIAL	OPD Provinsi: JAWA TENGAH --> KOTA SEMARANG
Meningkatkan Tata Kelola Organisasi Perangkat Daerah									142.191.601.000		142.944.101.000		126.390.494.000	Dinas Sosial		
						Nilai Indeks Kepuasan Masyarakat	Nilai	88		88		88		Dinas Sosial		
	Meningkatnya akuntabilitas Kinerja Perangkat Daerah								776.700.000		776.700.000		938.500.000			

Tujuan	Sasaran	Kode	Program	Kegiatan	Sub Kegiatan	INDIKATOR (TUJUAN, SASARAN, PROGRAM, KEGIATAN, SUB KEGIATAN)	Satuan	Capaian Kinerja Program dan Kerangka Pendanaan						Unit Kerja Perangkat Daerah	Lokasi		
								RPKD		APBD		P-RPKD					
								Target	Rp (000)	Target	Rp (000)	Target	Rp (000)				
(1)	(2)	(3)	(4)	(5)	(6)	(7)	(8)	(9)	(10)	(11)	(12)	(13)	(14)	(15)	(16)		
						Nilai SAKIP Perangkat Daerah	Nilai	80		776.700.000	80		80	80	938.500.000	Dinas Sosial	
		X.XX.01	PROGRAM PENUNJANG URUSAN PEMERINTAHAN DAERAH PROVINSI						776.700.000			776.700.000			938.500.000		
						Persentase ketercapaian perencanaan dan evaluasi kinerja Perangkat Daerah	%		776.700.000			776.700.000	100		938.500.000	Dinas Sosial	
		X.XX.01.1.01		Perencanaan, Penganggaran, dan Evaluasi Kinerja Perangkat Daerah					776.700.000			776.700.000			938.500.000		
						Jumlah dokumen perencanaan dan evaluasi kinerja yang disusun	Dokumen	2	776.700.000	2		776.700.000	2		938.500.000	SUB BAGIAN PROGRAM	
		X.XX.01.1.01.01		Penyusunan Dokumen Perencanaan Perangkat Daerah					391.500.000			391.500.000			454.000.000		
						Jumlah dokumen perencanaan Perangkat Daerah yg disusun	Dokumen	1	391.500.000	1		391.500.000	1		454.000.000	SUB BAGIAN PROGRAM	OPD Provinsi; JAWA TENGAH --> KOTA SEMARANG
		X.XX.01.1.01.07		Evaluasi Kinerja Perangkat Daerah					385.200.000			385.200.000			484.500.000		
						Jumlah dokumen evaluasi kinerja PD	Dokumen	1	385.200.000	1		385.200.000	1		484.500.000	SUB BAGIAN PROGRAM	OPD Provinsi; JAWA TENGAH --> KOTA SEMARANG
	Meningkatnya Kualitas Pelayanan Perangkat Daerah								141.414.901.000			142.167.401.000			125.451.994.000		
						Nilai Indeks Kepuasan Masyarakat	Nilai	88	141.414.901.000	88		88	88	125.451.994.000	Dinas Sosial		
		X.XX.01	PROGRAM PENUNJANG URUSAN PEMERINTAHAN DAERAH PROVINSI						141.414.901.000			142.167.401.000			125.451.994.000		
						Persentase ketercapaian pelayanan umum, kepegawaian, dan keuangan perangkat daerah	%	100	134.394.236.000	100		135.146.736.000	100		117.933.809.000	Dinas Sosial	
		X.XX.01.1.02		Administrasi Keuangan Perangkat Daerah					117.027.221.000			117.779.721.000			99.585.822.000		
						Jumlah laporan pelaksanaan administrasi keuangan Perangkat Daerah	Dokumen	1	117.027.221.000	1		117.779.721.000	1		99.585.822.000	SUB BAGIAN KEUANGAN	
		X.XX.01.1.02.01		Penyediaan Gaji dan Tunjangan ASN					115.427.221.000			116.179.721.000			97.900.822.000		
						Jumlah bulan terpenuhinya kebutuhan gaji dan tunjangan ASN	Bulan	12	115.427.221.000	12		116.179.721.000	12		97.900.822.000	SUB BAGIAN KEUANGAN	OPD Provinsi; JAWA TENGAH --> KOTA SEMARANG
		X.XX.01.1.02.02		Penyediaan Administrasi Pelaksanaan Tugas ASN					1.250.000.000			1.250.000.000			1.250.000.000		
						Jumlah bulan terpenuhinya kebutuhan administrasi pendukung pelaksanaan tugas ASN	Bulan	12	1.250.000.000	12		1.250.000.000	12		1.250.000.000	SUB BAGIAN KEUANGAN	OPD Provinsi; JAWA TENGAH --> KOTA SEMARANG
		X.XX.01.1.02.03		Pelaksanaan Penatausahaan dan Pengujian/Verifikasi Keuangan SKPD					150.000.000			150.000.000			235.000.000		
						Jumlah laporan pelaksanaan penatausahaan dan verifikasi keuangan	Dokumen	1	150.000.000	1		150.000.000	1		235.000.000	SUB BAGIAN KEUANGAN	OPD Provinsi; JAWA TENGAH --> KOTA SEMARANG
		X.XX.01.1.02.07		Koordinasi dan Penyusunan Laporan Keuangan Bulanan/ Triwulanan/Semesteran SKPD					200.000.000			200.000.000			200.000.000		
						Jumlah Laporan Keuangan Bulanan/Triwulanan/Semesteran PD yang disusun	Dokumen	1	200.000.000	1		200.000.000	1		200.000.000	SUB BAGIAN KEUANGAN	OPD Provinsi; JAWA TENGAH --> KOTA SEMARANG
		X.XX.01.1.05		Administrasi Kepegawaian Perangkat Daerah					175.000.000			175.000.000			174.550.000		
						Jumlah laporan pelaksanaan Administrasi Kepegawaian Perangkat Daerah	Dokumen	1	175.000.000	1		175.000.000	1		174.550.000	SUB BAGIAN UMUM DAN KEPEGAWAIAN	
		X.XX.01.1.05.02		Pengadaan Pakaian Dinas Beserta Atribut Kelengkapannya													
						Jumlah unit pakaian dinas yang diadakan	Paket	1		1			1			SUB BAGIAN UMUM DAN KEPEGAWAIAN	OPD Provinsi; JAWA TENGAH --> KOTA SEMARANG
		X.XX.01.1.05.05		Monitoring, Evaluasi, dan Penilaian Kinerja Pegawai					100.000.000			100.000.000			148.610.000		
						Jumlah dokumen laporan penilaian kinerja pegawai	Dokumen	1	100.000.000	1		100.000.000	1		148.610.000	SUB BAGIAN UMUM DAN KEPEGAWAIAN	OPD Provinsi; JAWA TENGAH --> KOTA SEMARANG
		X.XX.01.1.05.09		Pendidikan dan Pelatihan Pegawai Berdasarkan Tugas dan Fungsi					75.000.000			75.000.000			25.940.000		
						Jumlah ASN yang mengikuti DIKLAT/Workshop/ Seminar	Paket	1	75.000.000	1		75.000.000	1		25.940.000	SUB BAGIAN UMUM DAN KEPEGAWAIAN	OPD Provinsi; JAWA TENGAH --> KOTA SEMARANG
		X.XX.01.1.06		Administrasi Umum Perangkat Daerah					1.978.140.000			1.978.140.000			2.378.262.000		
						Jumlah laporan pelaksanaan administrasi umum Perangkat Daerah	Dokumen	1	1.978.140.000	1		1.978.140.000	1		2.378.262.000	SUB BAGIAN UMUM DAN KEPEGAWAIAN	
		X.XX.01.1.06.01		Penyediaan Komponen Instalasi Listrik/Penerangan Bangunan Kantor					100.000.000			100.000.000			100.000.000		
						Jumlah bulan terpenuhinya penyediaan komponen instalasi listrik/ penerangan bangunan kantor	Bulan	12	100.000.000	12		100.000.000	12		100.000.000	SUB BAGIAN UMUM DAN KEPEGAWAIAN	OPD Provinsi; JAWA TENGAH --> KOTA SEMARANG
		X.XX.01.1.06.02		Penyediaan Peralatan dan Perlengkapan Kantor					75.000.000			75.000.000			66.000.000		
						Jumlah unit penyediaan Perlengkapan Kantor	Paket	1	75.000.000	1		75.000.000	1		66.000.000	SUB BAGIAN UMUM DAN KEPEGAWAIAN	OPD Provinsi; JAWA TENGAH --> KOTA SEMARANG
		X.XX.01.1.06.03		Penyediaan Peralatan Rumah Tangga					103.140.000			103.140.000			103.140.000		
						Jumlah bulan terpenuhinya kebutuhan rumah tangga perangkat daerah	Bulan	12	103.140.000	12		103.140.000	12		103.140.000	SUB BAGIAN UMUM DAN KEPEGAWAIAN	OPD Provinsi; JAWA TENGAH --> KOTA SEMARANG
		X.XX.01.1.06.04		Penyediaan Bahan Logistik Kantor					350.000.000			350.000.000			413.000.000		
						Jumlah bulan terpenuhinya penyediaan bahan logistik kantor	Bulan	12	350.000.000	12		350.000.000	12		413.000.000	SUB BAGIAN UMUM DAN KEPEGAWAIAN	OPD Provinsi; JAWA TENGAH --> KOTA SEMARANG
		X.XX.01.1.06.05		Penyediaan Barang Cetak dan Penggandaan					100.000.000			100.000.000			109.950.000		
						Jumlah bulan terpenuhinya penyediaan barang cetakan dan penggandaan kantor	Bulan	12	100.000.000	12		100.000.000	12		109.950.000	SUB BAGIAN UMUM DAN KEPEGAWAIAN	OPD Provinsi; JAWA TENGAH --> KOTA SEMARANG
		X.XX.01.1.06.06		Penyediaan Bahan Bacaan dan Peraturan Perundang-undangan					25.000.000			25.000.000			50.000.000		
						Jumlah bulan tercukupinya kebutuhan bahan bacaan/buku perpustakaan PD	Bulan	12	25.000.000	12		25.000.000	12		50.000.000	SUB BAGIAN UMUM DAN KEPEGAWAIAN	OPD Provinsi; JAWA TENGAH --> KOTA SEMARANG
		X.XX.01.1.06.07		Penyediaan Bahan/Material					125.000.000			125.000.000			132.672.000		
						Jumlah bulan terpenuhinya penyediaan bahan/material	Bulan	12	125.000.000	12		125.000.000	12		132.672.000	SUB BAGIAN UMUM DAN KEPEGAWAIAN	

Tujuan	Sasaran	Kode	Program	Kegiatan	Sub Kegiatan	INDIKATOR (TUJUAN, SASARAN, PROGRAM, KEGIATAN, SUB KEGIATAN)	Satuan	Capaian Kinerja Program dan Kerangka Pendanaan						Unit Kerja Perangkat Daerah	Lokasi				
								RKPD		APBD		P-RKPD							
								Target	Rp (000)	Target	Rp (000)	Target	Rp (000)						
(1)	(2)	(3)	(4)	(5)	(6)	(7)	(8)	(9)	(10)	(11)	(12)	(13)	(14)	(15)	(16)				
		X.XX.01.1.06.08			Fasilitas Kunjungan Tamu						100.000.000			100.000.000		162.500.000			
					Jumlah bulan terpenuhinya fasilitas kunjungan tamu		Bulan	12			100.000.000	12		100.000.000	12	162.500.000	SUB BAGIAN UMUM DAN KEPEGAWAIAN	OPD Provinsi; JAWA TENGAH --> KOTA SEMARANG	
		X.XX.01.1.06.09			Penyelenggaraan Rapat Koordinasi dan Konsultasi SKPD						980.000.000			980.000.000		1.221.000.000			
					Jumlah bulan terpenuhinya pelaksanaan rapat-rapat koordinasi dan konsultasi ke dalam dan luar daerah		Bulan	12			980.000.000	12		980.000.000	12	1.221.000.000	SUB BAGIAN UMUM DAN KEPEGAWAIAN		
		X.XX.01.1.06.11			Dukungan Pelaksanaan Sistem Pemerintahan Berbasis Elektronik pada SKPD						20.000.000			20.000.000		20.000.000			
					Jumlah laporan pelaksanaan SPBE		Dokumen	1			20.000.000	1		20.000.000	1	20.000.000	SUB BAGIAN UMUM DAN KEPEGAWAIAN		
		X.XX.01.1.07			Pengadaan Barang Milk Daerah Penunjang Urusan Pemerintah Daerah											12.500.000			
					Jumlah laporan Pengadaan Barang Milk Daerah Penunjang Urusan Pemerintah Daerah		Dokumen	1				1			1	12.500.000	SUB BAGIAN UMUM DAN KEPEGAWAIAN		
		X.XX.01.1.07.02			Pengadaan Kendaraan Dinas Operasional atau Lapangan														
					Jumlah unit pengadaan kendaraan dinas operasional		Paket	16				16			16			SUB BAGIAN UMUM DAN KEPEGAWAIAN	
		X.XX.01.1.07.05			Pengadaan Mebel														
					Jumlah unit pengadaan meubelair		Paket	6				6			6			SUB BAGIAN UMUM DAN KEPEGAWAIAN	
		X.XX.01.1.07.06			Pengadaan Peralatan dan Mesin Lainnya											12.500.000			
					Jumlah unit pengadaan Peralatan dan Mesin		Paket	5				5			5	12.500.000	SUB BAGIAN UMUM DAN KEPEGAWAIAN		
		X.XX.01.1.07.09			Pengadaan Gedung Kantor atau Bangunan Lainnya														
					Jumlah unit pengadaan Gedung Kantor / bangunan Lainnya		Paket	10				10			10			SUB BAGIAN UMUM DAN KEPEGAWAIAN	
		X.XX.01.1.07.10			Pengadaan Sarana dan Prasarana Gedung Kantor atau Bangunan Lainnya														
					Jumlah unit Sarana dan Prasarana gedung Kantor/ Bangunan Lainnya		Paket	5				5			5			SUB BAGIAN UMUM DAN KEPEGAWAIAN	
		X.XX.01.1.08			Penyediaan Jasa Penunjang Urusan Pemerintahan Daerah						13.848.875.000			13.848.875.000		13.788.675.000			
					Jumlah laporan Penyediaan Jasa Penunjang Urusan Pemerintahan Daerah		Dokumen	1			13.848.875.000	1		13.848.875.000	1	13.788.675.000	SUB BAGIAN UMUM DAN KEPEGAWAIAN		
		X.XX.01.1.08.01			Penyediaan Jasa Surat Menyurat						100.000.000			100.000.000		54.000.000			
					Jumlah bulan terpenuhinya jasa surat menyurat		Bulan	12			100.000.000	12		100.000.000	12	54.000.000	SUB BAGIAN UMUM DAN KEPEGAWAIAN	OPD Provinsi; JAWA TENGAH --> KOTA SEMARANG	
		X.XX.01.1.08.02			Penyediaan Jasa Komunikasi, Sumber Daya Air dan Listrik.						550.000.000			550.000.000		580.000.000			
					Jumlah bulan terpenuhinya jasa komunikasi, sumber daya air dan listrik		Bulan	12			550.000.000	12		550.000.000	12	580.000.000	SUB BAGIAN UMUM DAN KEPEGAWAIAN	OPD Provinsi; JAWA TENGAH --> KOTA SEMARANG	
		X.XX.01.1.08.03			Penyediaan Jasa Peralatan dan Perlengkapan Kantor						12.348.875.000			12.348.875.000		12.284.475.000			
					Jumlah bulan terpenuhinya jasa peralatan dan perlengkapan kantor		Bulan	12			12.348.875.000	12		12.348.875.000	12	12.284.475.000	SUB BAGIAN UMUM DAN KEPEGAWAIAN	OPD Provinsi; JAWA TENGAH --> KOTA SEMARANG	
		X.XX.01.1.08.04			Penyediaan Jasa Pelayanan Umum Kantor						850.000.000			850.000.000		870.200.000			
					Jumlah bulan terpenuhinya jasa pelayanan umum kantor		Bulan	12			850.000.000	12		850.000.000	12	870.200.000	SUB BAGIAN UMUM DAN KEPEGAWAIAN	OPD Provinsi; JAWA TENGAH --> KOTA SEMARANG	
		X.XX.01.1.09			Pemeliharaan Barang Milk Daerah Penunjang Urusan Pemerintahan Daerah						1.365.000.000			1.365.000.000		1.994.000.000			
					Jumlah laporan Pemeliharaan Barang Milk Daerah Penunjang Urusan Pemerintahan Daerah		Dokumen	1			1.365.000.000	1		1.365.000.000	1	1.994.000.000	SUB BAGIAN UMUM DAN KEPEGAWAIAN		
		X.XX.01.1.09.01			Penyediaan Jasa Pemeliharaan, Biaya Pemeliharaan dan Pajak Kendaraan Perorangan Dinas atau Kendaraan Dinas Jabatan						150.000.000			150.000.000		180.000.000			
					Jumlah bulan terpenuhinya biaya Pemeliharaan Rutin/ Berkala dan Pajak Kendaraan Dinas Jabatan		Bulan	12			150.000.000	12		150.000.000	12	180.000.000	SUB BAGIAN UMUM DAN KEPEGAWAIAN		
		X.XX.01.1.09.02			Penyediaan Jasa Pemeliharaan, Biaya Pemeliharaan, Pajak dan Perizinan Kendaraan Dinas Operasional atau Lapangan						275.000.000			275.000.000		400.000.000			
					Jumlah bulan terpenuhinya biaya Pemeliharaan Rutin/ Berkala dan Pajak Kendaraan Dinas Operasional		Bulan	12			275.000.000	12		275.000.000	12	400.000.000	SUB BAGIAN UMUM DAN KEPEGAWAIAN		
		X.XX.01.1.09.06			Pemeliharaan Peralatan dan Mesin Lainnya						90.000.000			90.000.000		110.000.000			
					Jumlah bulan terpenuhinya Pemeliharaan peralatan dan mesin lainnya		Bulan	12			90.000.000	12		90.000.000	12	110.000.000	SUB BAGIAN UMUM DAN KEPEGAWAIAN		
		X.XX.01.1.09.09			Pemeliharaan/Rehabilitasi Gedung Kantor dan Bangunan Lainnya						600.000.000			600.000.000		1.060.000.000			
					Jumlah bulan terpenuhinya Pemeliharaan Rutin/ Berkala dsarana prasarana pendukung gedung kantor		Bulan	12			600.000.000	12		600.000.000	12	1.060.000.000	SUB BAGIAN UMUM DAN KEPEGAWAIAN		
		X.XX.01.1.09.10			Pemeliharaan/Rehabilitasi Sarana dan Prasarana Gedung Kantor atau Bangunan Lainnya						250.000.000			250.000.000		244.000.000			
					Jumlah Bulan Terpenuhinya Pemeliharaan/ Rehabilitasi Sarana dan Prasarana Gedung Kantor atau Bangunan Lainnya		Bulan	12			250.000.000	12		250.000.000	12	244.000.000	SUB BAGIAN UMUM DAN KEPEGAWAIAN		
					Persentase ketercapaian penunjang urusan pemerintahan daerah provinsi Pada Panti Pelayanan Sosial Adi Yuswo		%	100			329.940.000	100		329.940.000	100	354.940.000	Panti Pelayanan Sosial Adi Yuswo		
		X.XX.01.1.06			Administrasi Umum Perangkat Daerah						145.440.000			145.440.000		145.440.000			
					Jumlah bulan ketercapaian administrasi pelayanan Perangkat Daerah		Bulan	12			145.440.000	12		145.440.000	12	145.440.000	SUB BAGIAN TATA USAHA		
		X.XX.01.1.06.01			Penyediaan Komponen Instalasi Listrik/Penerangan Bangunan Kantor						16.200.000			16.200.000		16.200.000			
					Jumlah bulan terpenuhinya penyediaan komponen instalasi listrik/ penerangan bangunan kantor		Bulan	12			16.200.000	12		16.200.000	12	16.200.000	SUB BAGIAN TATA USAHA	OPD Provinsi; JAWA TENGAH --> PURWOREJO	
		X.XX.01.1.06.02			Penyediaan Peralatan dan Perlengkapan Kantor														
					Jumlah paket penyediaan peralatan dan perlengkapan kantor		Paket	1				1			1			SUB BAGIAN TATA USAHA	OPD Provinsi; JAWA TENGAH --> PURWOREJO

Tujuan	Sasaran	Kode	Program	Kegiatan	Sub Kegiatan	INDIKATOR (TUJUAN, SASARAN, PROGRAM, KEGIATAN, SUB KEGIATAN)	Satuan	Capaian Kinerja Program dan Kerangka Pendanaan						Unit Kerja Perangkat Daerah	Lokasi			
								RKPD		APBD		P-RKPD						
								Target	Rp (000)	Target	Rp (000)	Target	Rp (000)					
(1)	(2)	(3)	(4)	(5)	(6)	(7)	(8)	(9)	(10)	(11)	(12)	(13)	(14)	(15)	(16)			
		X.XX.01.1.06.03			Penyediaan Peralatan Rumah Tangga						20.250.000			20.250.000				
						Jumlah bulan terpenuhinya penyediaan peralatan rumah tangga	Bulan	12		20.250.000	12		20.250.000	12		20.250.000	SUB BAGIAN TATA USAHA	OPD Provinsi; JAWA TENGAH --> PURWOREJO
		X.XX.01.1.06.04			Penyediaan Bahan Logistik Kantor						35.550.000			35.550.000				
						Jumlah bulan terpenuhinya penyediaan bahan logistik kantor	Bulan	12		35.550.000	12		35.550.000	12		35.550.000	SUB BAGIAN TATA USAHA	OPD Provinsi; JAWA TENGAH --> PURWOREJO
		X.XX.01.1.06.05			Penyediaan Barang Cetak dan Penggandaan						6.750.000			6.750.000				
						Jumlah bulan terpenuhinya penyediaan barang cetak dan penggandaan	Bulan	12		6.750.000	12		6.750.000	12		6.750.000	SUB BAGIAN TATA USAHA	OPD Provinsi; JAWA TENGAH --> PURWOREJO
		X.XX.01.1.06.06			Penyediaan Bahan Bacaan dan Peraturan Perundang-undangan						3.240.000			3.240.000				
						Jumlah bulan terpenuhinya penyediaan bahan bacaan dan peraturan perundang-undangan	Bulan	12		3.240.000	12		3.240.000	12		3.240.000	SUB BAGIAN TATA USAHA	OPD Provinsi; JAWA TENGAH --> PURWOREJO
		X.XX.01.1.06.07			Penyediaan Bahan/Material						20.250.000			20.250.000				
						Jumlah bulan terpenuhinya penyediaan bahan/material	Bulan	12		20.250.000	12		20.250.000	12		20.250.000	SUB BAGIAN TATA USAHA	OPD Provinsi; JAWA TENGAH --> PURWOREJO
		X.XX.01.1.06.08			Fasilitasi Kunjungan Tamu						8.100.000			8.100.000				
						Jumlah bulan terpenuhinya fasilitas kunjungan tamu	Bulan	12		8.100.000	12		8.100.000	12		8.100.000	SUB BAGIAN TATA USAHA	OPD Provinsi; JAWA TENGAH --> PURWOREJO
		X.XX.01.1.06.09			Penyelenggaraan Rapat Koordinasi dan Konsultasi SKPD						35.100.000			35.100.000				
						Jumlah bulan terpenuhinya penyelenggaraan rapat koordinasi dan konsultasi SKPD	Bulan	12		35.100.000	12		35.100.000	12		35.100.000	SUB BAGIAN TATA USAHA	OPD Provinsi; JAWA TENGAH --> PURWOREJO
		X.XX.01.1.07			Pengadaan Barang Milik Daerah Penunjang Urusan Pemerintah Daerah													
						Jumlah Pengadaan Barang Milik Daerah Penunjang Urusan Pemerintah Daerah	Paket	1			1			1			SUB BAGIAN TATA USAHA	
		X.XX.01.1.07.10			Pengadaan Sarana dan Prasarana Gedung Kantor atau Bangunan Lainnya													
						Jumlah pengadaan sarana dan prasarana gedung kantor atau bangunan lainnya	Unit	1			1			1			SUB BAGIAN TATA USAHA	OPD Provinsi; JAWA TENGAH --> PURWOREJO
		X.XX.01.1.08			Penyediaan Jasa Penunjang Urusan Pemerintahan Daerah						98.100.000			98.100.000				
						Jumlah bulan terpenuhinya Penyediaan Jasa Penunjang Urusan Pemerintahan Daerah	Bulan	12		98.100.000	12		98.100.000	12		98.100.000	SUB BAGIAN TATA USAHA	
		X.XX.01.1.08.01			Penyediaan Jasa Surat Menyurat						8.100.000			8.100.000		4.600.000		
						Jumlah bulan terpenuhinya penyediaan jasa surat menyurat	Bulan	12		8.100.000	12		8.100.000	12		4.600.000	SUB BAGIAN TATA USAHA	OPD Provinsi; JAWA TENGAH --> PURWOREJO
		X.XX.01.1.08.02			Penyediaan Jasa Komunikasi, Sumber Daya Air dan Listrik						90.000.000			90.000.000		94.500.000		
						Jumlah bulan terpenuhinya penyediaan jasa komunikasi, sumber daya air dan listrik	Bulan	12		90.000.000	12		90.000.000	12		94.500.000	SUB BAGIAN TATA USAHA	OPD Provinsi; JAWA TENGAH --> PURWOREJO
		X.XX.01.1.08.03			Penyediaan Jasa Peralatan dan Perlengkapan Kantor													
						Jumlah bulan terpenuhinya penyediaan jasa peralatan dan perlengkapan kantor	Bulan	12			12			12			SUB BAGIAN TATA USAHA	
		X.XX.01.1.09			Pemeliharaan Barang Milik Daerah Penunjang Urusan Pemerintahan Daerah						86.400.000			86.400.000		110.400.000		
						Jumlah bulan terpenuhinya pemeliharaan barang milik daerah penunjang urusan pemerintah daerah	Bulan	12		86.400.000	12		86.400.000	12		110.400.000	SUB BAGIAN TATA USAHA	
		X.XX.01.1.09.02			Penyediaan Jasa Pemeliharaan, Biaya Pemeliharaan, Pajak dan Perizinan Kendaraan Dinas Operasional atau Lapangan						13.500.000			13.500.000				
						Jumlah bulan terpenuhinya jasa pemeliharaan, biaya pemeliharaan, pajak dan perizinan kendaraan dinas operasional atau lapangan	Bulan	12		13.500.000	12		13.500.000	12		13.500.000	SUB BAGIAN TATA USAHA	OPD Provinsi; JAWA TENGAH --> PURWOREJO
		X.XX.01.1.09.06			Pemeliharaan Peralatan dan Mesin Lainnya						13.500.000			13.500.000				
						Jumlah bulan terpenuhinya pemeliharaan peralatan dan mesin lainnya	Bulan	12		13.500.000	12		13.500.000	12		13.500.000	SUB BAGIAN TATA USAHA	OPD Provinsi
		X.XX.01.1.09.09			Pemeliharaan/Rehabilitasi Gedung Kantor dan Bangunan Lainnya						32.400.000			32.400.000		56.400.000		
						Jumlah bulan terpenuhinya pemeliharaan/rehabilitasi gedung kantor dan bangunan lainnya	Bulan	12		32.400.000	12		32.400.000	12		56.400.000	SUB BAGIAN TATA USAHA	OPD Provinsi; JAWA TENGAH --> PURWOREJO
		X.XX.01.1.09.10			Pemeliharaan/Rehabilitasi Sarana dan Prasarana Gedung Kantor atau Bangunan Lainnya						27.000.000			27.000.000				
						Jumlah bulan terpenuhinya pemeliharaan/rehabilitasi sarana dan prasarana gedung kantor atau bangunan lainnya	Bulan	12		27.000.000	12		27.000.000	12		27.000.000	SUB BAGIAN TATA USAHA	OPD Provinsi; JAWA TENGAH --> PURWOREJO
						Persentase ketercapaian penunjang urusan pemerintahan daerah provinsi pada Panti pelayanan sosial Bisma Upakara	%	100		252.560.000	100		252.560.000	100		276.720.000	Panti Pelayanan Sosial Bisma Upakara	
		X.XX.01.1.06			Administrasi Umum Perangkat Daerah						106.560.000			106.560.000		115.720.000		
						Jumlah bulan ketercapaian administrasi pelayanan Perangkat Daerah	Bulan	12		106.560.000	12		106.560.000	12		115.720.000	SUB BAGIAN TATA USAHA	
		X.XX.01.1.06.01			Penyediaan Komponen Instalasi Listrik/Penerangan Bangunan Kantor						10.800.000			10.800.000		15.800.000		
						Jumlah bulan terpenuhinya penyediaan komponen instalasi listrik/ penerangan bangunan kantor	Bulan	12		10.800.000	12		10.800.000	12		15.800.000	SUB BAGIAN TATA USAHA	OPD Provinsi; PEMALANG --> PEMALANG --> DESA SURAJAYA
		X.XX.01.1.06.02			Penyediaan Peralatan dan Perlengkapan Kantor													
						Jumlah paket penyediaan peralatan dan perlengkapan kantor	Paket	1			1			1			SUB BAGIAN TATA USAHA	OPD Provinsi; JAWA TENGAH --> PEMALANG
		X.XX.01.1.06.03			Penyediaan Peralatan Rumah Tangga						13.500.000			13.500.000				
						Jumlah bulan terpenuhinya penyediaan peralatan rumah tangga	Bulan	12		13.500.000	12		13.500.000	12		13.500.000	SUB BAGIAN TATA USAHA	OPD Provinsi; PEMALANG --> PEMALANG --> DESA SURAJAYA
		X.XX.01.1.06.04			Penyediaan Bahan Logistik Kantor						33.300.000			33.300.000				
						Jumlah bulan terpenuhinya penyediaan bahan logistik kantor	Bulan	12		33.300.000	12		33.300.000	12		33.300.000	SUB BAGIAN TATA USAHA	OPD Provinsi; PEMALANG --> PEMALANG --> DESA SURAJAYA
		X.XX.01.1.06.05			Penyediaan Barang Cetak dan Penggandaan						4.500.000			4.500.000				

Tujuan	Sasaran	Kode	Program	Kegiatan	Sub Kegiatan	INDIKATOR (TUJUAN, SASARAN, PROGRAM, KEGIATAN, SUB KEGIATAN)	Satuan	Capaian Kinerja Program dan Kerangka Pendanaan						Unit Kerja Perangkat Daerah	Lokasi		
								RKPD		APBD		P-RKPD					
								Target	Rp (000)	Target	Rp (000)	Target	Rp (000)				
(1)	(2)	(3)	(4)	(5)	(6)	(7)	(8)	(9)	(10)	(11)	(12)	(13)	(14)	(15)	(16)		
						Jumlah bulan terpenuhinya penyediaan barang cetakan dan penggandaan	Bulan	12		4.500.000	12		4.500.000	12	4.500.000	SUB BAGIAN TATA USAHA	OPD Provinsi; PEMALANG --> PEMALANG --> DESA SURAJAJAYA
		X.XX.01.1.06.06			Penyediaan Bahan Bacaan dan Peraturan Perundang-undangan				2.160.000			2.160.000		2.160.000			
		X.XX.01.1.06.07			Penyediaan Bahan/Material	Jumlah bulan terpenuhinya penyediaan bahan bacaan dan peraturan perundang-undangan	Bulan	12		2.160.000	12		2.160.000	12	2.160.000	SUB BAGIAN TATA USAHA	OPD Provinsi; PEMALANG --> PEMALANG --> DESA SURAJAJAYA
		X.XX.01.1.06.08			Fasilitas Kunjungan Tamu	Jumlah bulan terpenuhinya penyediaan bahan/material	Bulan	12		13.500.000	12		13.500.000	12	13.500.000	SUB BAGIAN TATA USAHA	OPD Provinsi; PEMALANG --> PEMALANG --> DESA SURAJAJAYA
						Jumlah bulan terpenuhinya fasilitas kunjungan tamu	Bulan	12		5.400.000	12		5.400.000	12	900.000		
		X.XX.01.1.06.09			Penyelenggaraan Rapat Koordinasi dan Konsultasi SKPD	Jumlah bulan terpenuhinya fasilitas kunjungan tamu	Bulan	12		5.400.000	12		5.400.000	12	900.000	SUB BAGIAN TATA USAHA	OPD Provinsi; PEMALANG --> PEMALANG --> DESA SURAJAJAYA
						Jumlah bulan terpenuhinya penyelenggaraan rapat koordinasi dan konsultasi SKPD	Bulan	12		23.400.000	12		23.400.000	12	32.060.000		
		X.XX.01.1.07			Pengadaan Barang Milik Daerah Penunjang Urusan Pemerintahan Daerah												
						Jumlah Pengadaan Barang Milik Daerah Penunjang Urusan Pemerintahan Daerah	Paket	1								SUB BAGIAN TATA USAHA	
		X.XX.01.1.07.10			Pengadaan Sarana dan Prasarana Gedung Kantor atau Bangunan Lainnya												
						Jumlah pengadaan sarana dan prasarana gedung kantor atau bangunan lainnya	Unit	1			1			1		SUB BAGIAN TATA USAHA	OPD Provinsi; JAWA TENGAH --> PEMALANG
		X.XX.01.1.08			Penyediaan Jasa Penunjang Urusan Pemerintahan Daerah				88.400.000			88.400.000		103.400.000			
						Jumlah bulan terpenuhinya Penyediaan Jasa Penunjang Urusan Pemerintahan Daerah	Bulan	12		88.400.000	12		88.400.000	12	103.400.000	SUB BAGIAN TATA USAHA	
		X.XX.01.1.08.01			Penyediaan Jasa Surat Menyurat				5.400.000			5.400.000		5.400.000			
						Jumlah bulan terpenuhinya penyediaan jasa surat menyurat	Bulan	12		5.400.000	12		5.400.000	12	5.400.000	SUB BAGIAN TATA USAHA	OPD Provinsi; PEMALANG --> PEMALANG --> DESA SURAJAJAYA
		X.XX.01.1.08.02			Penyediaan Jasa Komunikasi, Sumber Daya Air dan Listrik				83.000.000			83.000.000		98.000.000			
						Jumlah bulan terpenuhinya penyediaan jasa komunikasi, sumber daya air dan listrik	Bulan	12		83.000.000	12		83.000.000	12	98.000.000	SUB BAGIAN TATA USAHA	OPD Provinsi; PEMALANG --> PEMALANG --> DESA SURAJAJAYA
		X.XX.01.1.09			Pemeliharaan Barang Milik Daerah Penunjang Urusan Pemerintahan Daerah				57.600.000			57.600.000		57.600.000			
						Jumlah bulan terpenuhinya pemeliharaan barang milik daerah penunjang urusan pemerintah daerah	Bulan	12		57.600.000	12		57.600.000	12	57.600.000	SUB BAGIAN TATA USAHA	
		X.XX.01.1.09.02			Penyediaan Jasa Pemeliharaan, Biaya Pemeliharaan, Pajak dan Perizinan Kendaraan Dinas Operasional atau Lapangan				9.000.000			9.000.000		9.000.000			
						Jumlah bulan terpenuhinya jasa pemeliharaan, biaya pemeliharaan, pajak dan perizinan kendaraan dinas operasional atau lapangan	Bulan	12		9.000.000	12		9.000.000	12	9.000.000	SUB BAGIAN TATA USAHA	OPD Provinsi; PEMALANG --> PEMALANG --> DESA SURAJAJAYA
		X.XX.01.1.09.06			Pemeliharaan Peralatan dan Mesin Lainnya				9.000.000			9.000.000		9.000.000			
						Jumlah bulan terpenuhinya pemeliharaan peralatan dan mesin lainnya	Bulan	12		9.000.000	12		9.000.000	12	9.000.000	SUB BAGIAN TATA USAHA	OPD Provinsi; PEMALANG --> PEMALANG --> DESA SURAJAJAYA
		X.XX.01.1.09.09			Pemeliharaan/Rehabilitasi Gedung Kantor dan Bangunan Lainnya				21.600.000			21.600.000		21.600.000			
						Jumlah bulan terpenuhinya pemeliharaan/rehabilitasi gedung kantor dan bangunan lainnya	Bulan	12		21.600.000	12		21.600.000	12	21.600.000	SUB BAGIAN TATA USAHA	OPD Provinsi; PEMALANG --> PEMALANG --> DESA SURAJAJAYA
		X.XX.01.1.09.10			Pemeliharaan/Rehabilitasi Sarana dan Prasarana Gedung Kantor atau Bangunan Lainnya				18.000.000			18.000.000		18.000.000			
						Jumlah bulan terpenuhinya pemeliharaan/rehabilitasi sarana dan prasarana gedung kantor atau bangunan lainnya	Bulan	12		18.000.000	12		18.000.000	12	18.000.000	SUB BAGIAN TATA USAHA	OPD Provinsi; PEMALANG --> PEMALANG --> DESA SURAJAJAYA
						Persentase ketercapaian penunjang urusan pemerintahan daerah provinsi pada panti pelayanan sosial Bojong Bata	%	100		347.315.000	100		347.315.000	100	391.915.000	Panti Pelayanan Sosial Bojong Bata	
		X.XX.01.1.06			Administrasi Umum Perangkat Daerah				148.815.000			148.815.000		148.815.000			
						Jumlah bulan ketercapaian administrasi pelayanan Perangkat Daerah	Bulan	12		148.815.000	12		148.815.000	12	148.815.000	SUB BAGIAN TATA USAHA	
		X.XX.01.1.06.01			Penyediaan Komponen Instalasi Listrik/Penerangan Bangunan Kantor				16.200.000			16.200.000		16.200.000			
						Jumlah bulan terpenuhinya penyediaan komponen instalasi listrik/ penerangan bangunan kantor	Bulan	12		16.200.000	12		16.200.000	12	16.200.000	SUB BAGIAN TATA USAHA	OPD Provinsi; JAWA TENGAH --> PEMALANG
		X.XX.01.1.06.02			Penyediaan Peralatan dan Perlengkapan Kantor												
						Jumlah paket penyediaan peralatan dan perlengkapan kantor	Paket	1			1			1		SUB BAGIAN TATA USAHA	OPD Provinsi; JAWA TENGAH --> PEMALANG
		X.XX.01.1.06.03			Penyediaan Peralatan Rumah Tangga				20.250.000			20.250.000		20.250.000			
						Jumlah bulan terpenuhinya penyediaan peralatan rumah tangga	Bulan	12		20.250.000	12		20.250.000	12	20.250.000	SUB BAGIAN TATA USAHA	OPD Provinsi; JAWA TENGAH --> PEMALANG
		X.XX.01.1.06.04			Penyediaan Bahan Logistik Kantor				38.925.000			38.925.000		38.925.000			
						Jumlah bulan terpenuhinya penyediaan bahan logistik kantor	Bulan	12		38.925.000	12		38.925.000	12	38.925.000	SUB BAGIAN TATA USAHA	OPD Provinsi; JAWA TENGAH --> PEMALANG
		X.XX.01.1.06.05			Penyediaan Barang Cetak dan Penggandaan				6.750.000			6.750.000		6.750.000			
						Jumlah bulan terpenuhinya penyediaan barang cetakan dan penggandaan	Bulan	12		6.750.000	12		6.750.000	12	6.750.000	SUB BAGIAN TATA USAHA	OPD Provinsi; JAWA TENGAH --> PEMALANG
		X.XX.01.1.06.06			Penyediaan Bahan Bacaan dan Peraturan Perundang-undangan				3.240.000			3.240.000		3.240.000			
						Jumlah bulan terpenuhinya penyediaan bahan bacaan dan peraturan perundang-undangan	Bulan	12		3.240.000	12		3.240.000	12	3.240.000	SUB BAGIAN TATA USAHA	OPD Provinsi; JAWA TENGAH --> PEMALANG
		X.XX.01.1.06.07			Penyediaan Bahan/Material				20.250.000			20.250.000		20.250.000			
						Jumlah bulan terpenuhinya penyediaan bahan/material	Bulan	12		20.250.000	12		20.250.000	12	20.250.000	SUB BAGIAN TATA USAHA	OPD Provinsi; JAWA TENGAH --> PEMALANG
		X.XX.01.1.06.08			Fasilitas Kunjungan Tamu				8.100.000			8.100.000		8.100.000			
						Jumlah bulan terpenuhinya fasilitas kunjungan tamu	Bulan	12		8.100.000	12		8.100.000	12	8.100.000	SUB BAGIAN TATA USAHA	OPD Provinsi; JAWA TENGAH --> PEMALANG
		X.XX.01.1.06.09			Penyelenggaraan Rapat Koordinasi dan Konsultasi SKPD				35.100.000			35.100.000		35.100.000			

Tujuan	Sasaran	Kode	Program	Kegiatan	Sub Kegiatan	INDIKATOR (TUJUAN, SASARAN, PROGRAM, KEGIATAN, SUB KEGIATAN)	Satuan	Capaian Kinerja Program dan Kerangka Pendanaan						Unit Kerja Perangkat Daerah	Lokasi			
								RKPD		APBD		P-RKPD						
								Target	Rp (000)	Target	Rp (000)	Target	Rp (000)					
(1)	(2)	(3)	(4)	(5)	(6)	(7)	(8)	(9)	(10)	(11)	(12)	(13)	(14)	(15)	(16)			
						Jumlah bulan terpenuhinya penyelenggaraan rapat koordinasi dan konsultasi SKPD	Bulan	12		35.100.000	12		35.100.000	12		35.100.000	SUB BAGIAN TATA USAHA	OPD Provinsi; JAWA TENGAH --> PEMALANG
		X.XX.01.1.07		Pengadaan Barang Milk Daerah Penunjang Urusan Pemerintah Daerah														
						Jumlah Pengadaan Barang Milk, Daerah Penunjang Urusan Pemerintah Daerah	Paket	1			1			1			SUB BAGIAN TATA USAHA	
		X.XX.01.1.07.10		Pengadaan Sarana dan Prasarana Gedung Kantor atau Bangunan Lainnya														
						Jumlah pengadaan sarana dan prasarana gedung kantor atau bangunan lainnya	Unit	1			1			1			SUB BAGIAN TATA USAHA	OPD Provinsi; JAWA TENGAH --> PEMALANG
		X.XX.01.1.08		Penyediaan Jasa Penunjang Urusan Pemerintahan Daerah					112.100.000			112.100.000			129.100.000			
						Jumlah bulan terpenuhinya Penyediaan Jasa Penunjang Urusan Pemerintahan Daerah	Bulan	12		112.100.000	12		112.100.000	12		129.100.000	SUB BAGIAN TATA USAHA	
		X.XX.01.1.08.01		Penyediaan Jasa Surat Menyurat					8.100.000			8.100.000			8.100.000			
						Jumlah bulan terpenuhinya penyediaan jasa surat menyurat	Bulan	12		8.100.000	12		8.100.000	12		8.100.000	SUB BAGIAN TATA USAHA	OPD Provinsi; JAWA TENGAH --> PEMALANG
		X.XX.01.1.08.02		Penyediaan Jasa Komunikasi, Sumber Daya Air dan Listrik					104.000.000			104.000.000			121.000.000			
						Jumlah bulan terpenuhinya penyediaan jasa komunikasi, sumber daya air dan listrik	Bulan	12		104.000.000	12		104.000.000	12		121.000.000	SUB BAGIAN TATA USAHA	OPD Provinsi; JAWA TENGAH --> PEMALANG
		X.XX.01.1.09		Pemeliharaan Barang Milk Daerah Penunjang Urusan Pemerintahan Daerah					86.400.000			86.400.000			114.000.000			
						Jumlah bulan terpenuhinya pemeliharaan barang milk daerah penunjang urusan pemerintah daerah	Bulan	12		86.400.000	12		86.400.000	12		114.000.000	SUB BAGIAN TATA USAHA	
		X.XX.01.1.09.02		Penyediaan Jasa Pemeliharaan, Biaya Pemeliharaan, Pajak dan Perizinan Kendaraan Dinas Operasional atau Lapangan					13.500.000			13.500.000			13.500.000			
						Jumlah bulan terpenuhinya jasa pemeliharaan, biaya pemeliharaan, pajak dan perizinan kendaraan dinas operasional atau lapangan	Bulan	12		13.500.000	12		13.500.000	12		13.500.000	SUB BAGIAN TATA USAHA	OPD Provinsi; JAWA TENGAH --> PEMALANG
		X.XX.01.1.09.06		Pemeliharaan Peralatan dan Mesin Lainnya					13.500.000			13.500.000			13.500.000			
						Jumlah bulan terpenuhinya pemeliharaan peralatan dan mesin lainnya	Bulan	12		13.500.000	12		13.500.000	12		13.500.000	SUB BAGIAN TATA USAHA	OPD Provinsi; JAWA TENGAH --> PEMALANG
		X.XX.01.1.09.09		Pemeliharaan/Rehabilitasi Gedung Kantor dan Bangunan Lainnya					32.400.000			32.400.000			60.000.000			
						Jumlah bulan terpenuhinya pemeliharaan/rehabilitasi gedung kantor dan bangunan lainnya	Bulan	12		32.400.000	12		32.400.000	12		60.000.000	SUB BAGIAN TATA USAHA	OPD Provinsi; JAWA TENGAH --> PEMALANG
		X.XX.01.1.09.10		Pemeliharaan/Rehabilitasi Sarana dan Prasarana Gedung Kantor atau Bangunan Lainnya					27.000.000			27.000.000			27.000.000			
						Jumlah bulan terpenuhinya pemeliharaan/rehabilitasi sarana dan prasarana gedung kantor atau bangunan lainnya	Bulan	12		27.000.000	12		27.000.000	12		27.000.000	SUB BAGIAN TATA USAHA	OPD Provinsi; JAWA TENGAH --> PEMALANG
						Persentase ketercapaian penunjang urusan pemerintahan daerah provinsi Pada Pantu Pelayanan Sosial Cepiring	%	100		241.560.000	100		241.560.000	100		236.975.000	Panti Pelayanan Sosial Cepiring	
		X.XX.01.1.06		Administrasi Umum Perangkat Daerah					106.560.000			106.560.000			120.325.000			
						Jumlah bulan ketercapaian administrasi pelayanan Perangkat Daerah	Bulan	12		106.560.000	12		106.560.000	12		120.325.000	SUB BAGIAN TATA USAHA	
		X.XX.01.1.06.01		Penyediaan Komponen Instalasi Listrik/Penerangan Bangunan Kantor					10.800.000			10.800.000			10.800.000			
						Jumlah bulan terpenuhinya penyediaan komponen instalasi listrik/ penerangan bangunan kantor	Bulan	12		10.800.000	12		10.800.000	12		10.800.000	SUB BAGIAN TATA USAHA	OPD Provinsi; JAWA TENGAH --> KENDAL
		X.XX.01.1.06.02		Penyediaan Peralatan dan Perlengkapan Kantor														
						Jumlah paket penyediaan peralatan dan perlengkapan kantor	Paket	1			1			1			SUB BAGIAN TATA USAHA	OPD Provinsi; JAWA TENGAH --> KENDAL
		X.XX.01.1.06.03		Penyediaan Peralatan Rumah Tangga					13.500.000			13.500.000			17.775.000			
						Jumlah bulan terpenuhinya penyediaan peralatan rumah tangga	Bulan	12		13.500.000	12		13.500.000	12		17.775.000	SUB BAGIAN TATA USAHA	OPD Provinsi; JAWA TENGAH --> KENDAL
		X.XX.01.1.06.04		Penyediaan Bahan Logistik Kantor					33.300.000			33.300.000			33.300.000			
						Jumlah bulan terpenuhinya penyediaan bahan logistik kantor	Bulan	12		33.300.000	12		33.300.000	12		33.300.000	SUB BAGIAN TATA USAHA	
		X.XX.01.1.06.05		Penyediaan Barang Cetak dan Penggandaan					4.500.000			4.500.000			4.230.000			
						Jumlah bulan terpenuhinya penyediaan barang cetak dan penggandaan	Bulan	12		4.500.000	12		4.500.000	12		4.230.000	SUB BAGIAN TATA USAHA	OPD Provinsi; JAWA TENGAH --> KENDAL
		X.XX.01.1.06.06		Penyediaan Bahan Bacaan dan Peraturan Perundang-undangan					2.160.000			2.160.000			2.160.000			
						Jumlah bulan terpenuhinya penyediaan bahan bacaan dan peraturan perundang-undangan	Bulan	12		2.160.000	12		2.160.000	12		2.160.000	SUB BAGIAN TATA USAHA	OPD Provinsi; JAWA TENGAH --> KENDAL
		X.XX.01.1.06.07		Penyediaan Bahan/Material					13.500.000			13.500.000			13.500.000			
						Jumlah bulan terpenuhinya penyediaan bahan/material	Bulan	12		13.500.000	12		13.500.000	12		13.500.000	SUB BAGIAN TATA USAHA	OPD Provinsi; JAWA TENGAH --> KENDAL
		X.XX.01.1.06.08		Fasilitasi Kunjungan Tamu					5.400.000			5.400.000			5.400.000			
						Jumlah bulan terpenuhinya fasilitas kunjungan tamu	Bulan	12		5.400.000	12		5.400.000	12		5.400.000	SUB BAGIAN TATA USAHA	OPD Provinsi; JAWA TENGAH --> KENDAL
		X.XX.01.1.06.09		Penyelenggaraan Rapat Koordinasi dan Konsultasi SKPD					23.400.000			23.400.000			33.160.000			
						Jumlah bulan terpenuhinya penyelenggaraan rapat koordinasi dan konsultasi SKPD	Bulan	12		23.400.000	12		23.400.000	12		33.160.000	SUB BAGIAN TATA USAHA	OPD Provinsi; JAWA TENGAH --> KENDAL
		X.XX.01.1.07		Pengadaan Barang Milk Daerah Penunjang Urusan Pemerintah Daerah														
						Jumlah Pengadaan Barang Milk, Daerah Penunjang Urusan Pemerintah Daerah	Paket	1			1			1			SUB BAGIAN TATA USAHA	
		X.XX.01.1.07.10		Pengadaan Sarana dan Prasarana Gedung Kantor atau Bangunan Lainnya														
						Jumlah pengadaan sarana dan prasarana gedung kantor atau bangunan lainnya	Unit	1			1			1			SUB BAGIAN TATA USAHA	OPD Provinsi; JAWA TENGAH --> KENDAL
		X.XX.01.1.08		Penyediaan Jasa Penunjang Urusan Pemerintahan Daerah					77.400.000			77.400.000			68.350.000			

Tujuan	Sasaran	Kode	Program	Kegiatan	Sub Kegiatan	INDIKATOR (TUJUAN, SASARAN, PROGRAM, KEGIATAN, SUB KEGIATAN)	Satuan	Capaian Kinerja Program dan Kerangka Pendanaan						Unit Kerja Perangkat Daerah	Lokasi		
								RKPD		APBD		P-RKPD					
								Target	Rp (000)	Target	Rp (000)	Target	Rp (000)				
(1)	(2)	(3)	(4)	(5)	(6)	(7)	(8)	(9)	(10)	(11)	(12)	(13)	(14)	(15)	(16)		
		X.XX.01.1.08.01			Penyediaan Jasa Surat Menyurat	Jumlah bulan terpenuhinya Penyediaan Jasa Penunjang Urusan Pemerintahan Daerah	Bulan	12		77.400.000	12		77.400.000	12	68.350.000	SUB BAGIAN TATA USAHA	
									5.400.000				5.400.000		1.350.000		
		X.XX.01.1.08.02			Penyediaan Jasa Komunikasi, Sumber Daya Air dan Listrik	Jumlah bulan terpenuhinya penyediaan jasa surat menyurat	Bulan	12		5.400.000	12		5.400.000	12	1.350.000	SUB BAGIAN TATA USAHA	OPD Provinsi; JAWA TENGAH --> KENDAL
									72.000.000				72.000.000		67.000.000		
		X.XX.01.1.09			Pemeliharaan Barang Milik Daerah Penunjang Urusan Pemerintahan Daerah	Jumlah bulan terpenuhinya penyediaan jasa komunikasi, sumber daya air dan listrik	Bulan	12		72.000.000	12		72.000.000	12	67.000.000	SUB BAGIAN TATA USAHA	OPD Provinsi; JAWA TENGAH --> KENDAL
									57.600.000				57.600.000		48.300.000		
		X.XX.01.1.09.02			Penyediaan Jasa Pemeliharaan, Biaya Pemeliharaan, Pajak dan Perizinan Kendaraan Dinas Operasional atau Lapangan	Jumlah bulan terpenuhinya pemeliharaan barang milik daerah penunjang urusan pemerintah daerah	Bulan	12		9.000.000			9.000.000		9.000.000		
									9.000.000				9.000.000		9.000.000		
		X.XX.01.1.09.06			Pemeliharaan Peralatan dan Mesin Lainnya	Jumlah bulan terpenuhinya jasa pemeliharaan, biaya pemeliharaan, pajak dan perizinan kendaraan dinas operasional atau lapangan	Bulan	12		9.000.000	12		9.000.000	12	9.000.000	SUB BAGIAN TATA USAHA	OPD Provinsi; JAWA TENGAH --> KENDAL
									9.000.000				9.000.000		9.000.000		
		X.XX.01.1.09.09			Pemeliharaan/Rehabilitasi Gedung Kantor dan Bangunan Lainnya	Jumlah bulan terpenuhinya pemeliharaan peralatan dan mesin lainnya	Bulan	12		9.000.000	12		9.000.000	12	9.000.000	SUB BAGIAN TATA USAHA	OPD Provinsi; JAWA TENGAH --> KENDAL
									21.600.000				21.600.000		21.600.000		
		X.XX.01.1.09.10			Pemeliharaan/Rehabilitasi Sarana dan Prasarana Gedung Kantor atau Bangunan Lainnya	Jumlah bulan terpenuhinya pemeliharaan/rehabilitasi gedung kantor dan bangunan lainnya	Bulan	12		21.600.000	12		21.600.000	12	21.600.000	SUB BAGIAN TATA USAHA	OPD Provinsi; JAWA TENGAH --> KENDAL
									18.000.000				18.000.000		8.700.000		
									18.000.000				18.000.000		8.700.000	SUB BAGIAN TATA USAHA	OPD Provinsi; JAWA TENGAH --> KENDAL
									340.940.000	100			340.940.000	100	349.940.000	Panti Pelayanan Sosial Dewanata	
		X.XX.01.1.06			Administrasi Umum Perangkat Daerah	Persentase ketercapaian penunjang urusan pemerintahan daerah provinsi pada Panti Pelayanan sosial Dewanata	%	100		340.940.000	100		340.940.000	100	349.940.000		
									145.440.000				145.440.000		145.440.000		
		X.XX.01.1.06.01			Penyediaan Komponen Instalasi Listrik/Penerangan Bangunan Kantor	Jumlah bulan ketercapaian administrasi pelayanan Perangkat Daerah	Bulan	12		145.440.000	12		145.440.000	12	145.440.000	SUB BAGIAN TATA USAHA	
									16.200.000				16.200.000		16.200.000		
		X.XX.01.1.06.02			Penyediaan Peralatan dan Perlengkapan Kantor	Jumlah bulan terpenuhinya penyediaan komponen instalasi listrik/ penerangan bangunan kantor	Bulan	12		16.200.000	12		16.200.000	12	16.200.000	SUB BAGIAN TATA USAHA	OPD Provinsi; JAWA TENGAH --> CILACAP
		X.XX.01.1.06.03			Penyediaan Peralatan Rumah Tangga	Jumlah paket penyediaan peralatan dan perlengkapan kantor	Paket	1			1			1		SUB BAGIAN TATA USAHA	OPD Provinsi; JAWA TENGAH --> CILACAP
									20.250.000				20.250.000		20.250.000		
		X.XX.01.1.06.04			Penyediaan Bahan Logistik Kantor	Jumlah bulan terpenuhinya penyediaan peralatan rumah tangga	Bulan	12		20.250.000	12		20.250.000	12	20.250.000	SUB BAGIAN TATA USAHA	OPD Provinsi; JAWA TENGAH --> CILACAP
									35.550.000				35.550.000		35.550.000		
		X.XX.01.1.06.05			Penyediaan Barang Cetak dan Penggandaan	Jumlah bulan terpenuhinya penyediaan bahan logistik kantor	Bulan	12		35.550.000	12		35.550.000	12	35.550.000	SUB BAGIAN TATA USAHA	OPD Provinsi; JAWA TENGAH --> CILACAP
									6.750.000				6.750.000		6.750.000		
		X.XX.01.1.06.06			Penyediaan Bahan Bacaan dan Peraturan Perundang-undangan	Jumlah bulan terpenuhinya penyediaan barang cetakan dan penggandaan	Bulan	12		6.750.000	12		6.750.000	12	6.750.000	SUB BAGIAN TATA USAHA	OPD Provinsi; JAWA TENGAH --> CILACAP
									3.240.000				3.240.000		3.240.000		
		X.XX.01.1.06.07			Penyediaan Bahan/Material	Jumlah bulan terpenuhinya penyediaan bahan bacaan dan peraturan perundang-undangan	Bulan	12		3.240.000	12		3.240.000	12	3.240.000	SUB BAGIAN TATA USAHA	OPD Provinsi; JAWA TENGAH --> CILACAP
									20.250.000				20.250.000		20.250.000		
		X.XX.01.1.06.08			Fasilitasi Kunjungan Tamu	Jumlah bulan terpenuhinya penyediaan bahan/material	Bulan	12		20.250.000	12		20.250.000	12	20.250.000	SUB BAGIAN TATA USAHA	OPD Provinsi; JAWA TENGAH --> CILACAP
									8.100.000				8.100.000		8.100.000		
		X.XX.01.1.06.09			Penyelenggaraan Rapat Koordinasi dan Konsultasi SKPD	Jumlah bulan terpenuhinya fasilitas kunjungan tamu	Bulan	12		8.100.000	12		8.100.000	12	8.100.000	SUB BAGIAN TATA USAHA	OPD Provinsi; JAWA TENGAH --> CILACAP
									35.100.000				35.100.000		35.100.000		
		X.XX.01.1.07			Pengadaan Barang Milik Daerah Penunjang Urusan Pemerintah Daerah	Jumlah bulan terpenuhinya penyelenggaraan rapat koordinasi dan konsultasi SKPD	Bulan	12		35.100.000	12		35.100.000	12	35.100.000	SUB BAGIAN TATA USAHA	OPD Provinsi; JAWA TENGAH --> CILACAP
		X.XX.01.1.07.10			Pengadaan Sarana dan Prasarana Gedung Kantor atau Bangunan Lainnya	Jumlah Pengadaan Barang Milik Daerah Penunjang Urusan Pemerintah Daerah	Paket	1			1			1		SUB BAGIAN TATA USAHA	
		X.XX.01.1.08			Penyediaan Jasa Penunjang Urusan Pemerintahan Daerah	Jumlah pengadaan sarana dan prasarana gedung kantor atau bangunan lainnya	Unit	1			1			1		SUB BAGIAN TATA USAHA	OPD Provinsi; JAWA TENGAH --> CILACAP
									109.100.000				109.100.000		125.100.000		
		X.XX.01.1.08.01			Penyediaan Jasa Surat Menyurat	Jumlah bulan terpenuhinya Penyediaan Jasa Penunjang Urusan Pemerintahan Daerah	Bulan	12		109.100.000	12		109.100.000	12	125.100.000	SUB BAGIAN TATA USAHA	
									8.100.000				8.100.000		8.100.000		
		X.XX.01.1.08.02			Penyediaan Jasa Komunikasi, Sumber Daya Air dan Listrik	Jumlah bulan terpenuhinya penyediaan jasa surat menyurat	Bulan	12		8.100.000	12		8.100.000	12	8.100.000	SUB BAGIAN TATA USAHA	OPD Provinsi; JAWA TENGAH --> CILACAP
									101.000.000				101.000.000		117.000.000		
		X.XX.01.1.08.03			Penyediaan Jasa Peralatan dan Perlengkapan Kantor	Jumlah bulan terpenuhinya penyediaan jasa komunikasi, sumber daya air dan listrik	Bulan	12		101.000.000	12		101.000.000	12	117.000.000	SUB BAGIAN TATA USAHA	OPD Provinsi; JAWA TENGAH --> CILACAP
		X.XX.01.1.09			Pemeliharaan Barang Milik Daerah Penunjang Urusan Pemerintahan Daerah	Jumlah bulan terpenuhinya penyediaan jasa peralatan dan perlengkapan kantor	Bulan	12			12			12		SUB BAGIAN TATA USAHA	OPD Provinsi; JAWA TENGAH --> CILACAP
									86.400.000				86.400.000		79.400.000		

Tujuan	Sasaran	Kode	Program	Kegiatan	Sub Kegiatan	INDIKATOR (TUJUAN, SASARAN, PROGRAM, KEGIATAN, SUB KEGIATAN)	Satuan	Capaian Kinerja Program dan Kerangka Pendanaan						Unit Kerja Perangkat Daerah	Lokasi			
								RKPD		APBD		P-RKPD						
								Target	Rp (000)	Target	Rp (000)	Target	Rp (000)					
(1)	(2)	(3)	(4)	(5)	(6)	(7)	(8)	(9)	(10)	(11)	(12)	(13)	(14)	(15)	(16)			
						Jumlah bulan terpenuhinya pemeliharaan barang milik daerah penunjang urusan pemerintah daerah	Bulan	12		86.400.000	12		86.400.000	12		79.400.000	SUB BAGIAN TATA USAHA	
		X.XX.01.1.09.02			Penyediaan Jasa Pemeliharaan, Biaya Pemeliharaan, Pajak dan Perizinan Kendaraan Dinas Operasional atau Lapangan				13.500.000			13.500.000			13.500.000			
						Jumlah bulan terpenuhinya jasa pemeliharaan, biaya pemeliharaan, pajak dan perizinan kendaraan dinas operasional atau lapangan	Bulan	12		13.500.000	12		13.500.000	12		13.500.000	SUB BAGIAN TATA USAHA	OPD Provinsi; JAWA TENGAH --> CILACAP
		X.XX.01.1.09.06			Pemeliharaan Peralatan dan Mesin Lainnya				13.500.000			13.500.000			10.500.000			
						Jumlah bulan terpenuhinya pemeliharaan peralatan dan mesin lainnya	Bulan	12		13.500.000	12		13.500.000	12		10.500.000	SUB BAGIAN TATA USAHA	OPD Provinsi; JAWA TENGAH --> CILACAP
		X.XX.01.1.09.09			Pemeliharaan/Rehabilitasi Gedung Kantor dan Bangunan Lainnya				32.400.000			32.400.000			32.400.000			
						Jumlah bulan terpenuhinya pemeliharaan/rehabilitasi gedung kantor dan bangunan lainnya	Bulan	12		32.400.000	12		32.400.000	12		32.400.000	SUB BAGIAN TATA USAHA	OPD Provinsi; JAWA TENGAH --> CILACAP
		X.XX.01.1.09.10			Pemeliharaan/Rehabilitasi Sarana dan Prasarana Gedung Kantor atau Bangunan Lainnya				27.000.000			27.000.000			23.000.000			
						Jumlah bulan terpenuhinya pemeliharaan/rehabilitasi sarana dan prasarana gedung kantor atau bangunan lainnya	Bulan	12		27.000.000	12		27.000.000	12		23.000.000	SUB BAGIAN TATA USAHA	OPD Provinsi; JAWA TENGAH --> CILACAP
		X.XX.01.1.06		Administrasi Umum Perangkat Daerah		Persentase ketercapaian penunjang urusan pemerintahan daerah provinsi Pada Pantu Pelayanan Sosial Dharma Putera	%	100		348.300.000	100		348.300.000	100		334.296.000	Panti Pelayanan Sosial Dharma Putera	
						Jumlah bulan ketercapaian administrasi pelayanan Perangkat Daerah	Bulan	12		136.800.000	12		136.800.000	12		134.116.000	SUB BAGIAN TATA USAHA	
		X.XX.01.1.06.01			Penyediaan Komponen Instalasi Listrik/Penerangan Bangunan Kantor				15.000.000			15.000.000			15.000.000			
						Jumlah bulan terpenuhinya penyediaan komponen instalasi listrik/ penerangan bangunan kantor	Bulan	12		15.000.000	12		15.000.000	12		15.000.000	SUB BAGIAN TATA USAHA	OPD Provinsi; JAWA TENGAH --> PURWOREJO
		X.XX.01.1.06.02			Penyediaan Peralatan dan Perlengkapan Kantor													
						Jumlah paket penyediaan peralatan dan perlengkapan kantor	Paket	1			1			1			SUB BAGIAN TATA USAHA	OPD Provinsi; JAWA TENGAH --> PURWOREJO
		X.XX.01.1.06.03			Penyediaan Peralatan Rumah Tangga				18.750.000			18.750.000			18.750.000			
						Jumlah bulan terpenuhinya penyediaan peralatan rumah tangga	Bulan	12		18.750.000	12		18.750.000	12		18.750.000	SUB BAGIAN TATA USAHA	OPD Provinsi; JAWA TENGAH --> PURWOREJO
		X.XX.01.1.06.04			Penyediaan Bahan Logistik Kantor				35.050.000			35.050.000			29.550.000			
						Jumlah bulan terpenuhinya penyediaan bahan logistik kantor	Bulan	12		35.050.000	12		35.050.000	12		29.550.000	SUB BAGIAN TATA USAHA	OPD Provinsi; JAWA TENGAH --> PURWOREJO
		X.XX.01.1.06.05			Penyediaan Barang Cetak dan Penggandaan				6.250.000			6.250.000			6.880.000			
						Jumlah bulan terpenuhinya penyediaan barang cetakan dan penggandaan	Bulan	12		6.250.000	12		6.250.000	12		6.880.000	SUB BAGIAN TATA USAHA	OPD Provinsi; JAWA TENGAH --> PURWOREJO
		X.XX.01.1.06.06			Penyediaan Bahan Bacaan dan Peraturan Perundang- undangan				3.000.000			3.000.000			3.275.000			
						Jumlah bulan terpenuhinya penyediaan bahan bacaan dan peraturan perundang-undangan	Bulan	12		3.000.000	12		3.000.000	12		3.275.000	SUB BAGIAN TATA USAHA	OPD Provinsi; JAWA TENGAH --> PURWOREJO
		X.XX.01.1.06.07			Penyediaan Bahan/Material				18.750.000			18.750.000			22.141.000			
						Jumlah bulan terpenuhinya penyediaan bahan/material	Bulan	12		18.750.000	12		18.750.000	12		22.141.000	SUB BAGIAN TATA USAHA	OPD Provinsi; JAWA TENGAH --> PURWOREJO
		X.XX.01.1.06.08			Fasilitas Kunjungan Tamu				7.500.000			7.500.000			3.700.000			
						Jumlah bulan terpenuhinya fasilitas kunjungan tamu	Bulan	12		7.500.000	12		7.500.000	12		3.700.000	SUB BAGIAN TATA USAHA	OPD Provinsi; JAWA TENGAH --> PURWOREJO
		X.XX.01.1.06.09			Penyelenggaraan Rapat Koordinasi dan Konsultasi SKPD				32.500.000			32.500.000			34.820.000			
						Jumlah bulan terpenuhinya penyelenggaraan rapat koordinasi dan konsultasi SKPD	Bulan	12		32.500.000	12		32.500.000	12		34.820.000	SUB BAGIAN TATA USAHA	OPD Provinsi; JAWA TENGAH --> PURWOREJO
		X.XX.01.1.07			Pengadaan Barang Milik Daerah Penunjang Urusan Pemerintah Daerah													
						Jumlah Pengadaan Barang Milik Daerah Penunjang Urusan Pemerintah Daerah	Paket	1			1			1			SUB BAGIAN TATA USAHA	
		X.XX.01.1.07.10			Pengadaan Sarana dan Prasarana Gedung Kantor atau Bangunan Lainnya													
						Jumlah pengadaan sarana dan prasarana gedung kantor atau bangunan lainnya	Unit	1			1			1			SUB BAGIAN TATA USAHA	OPD Provinsi; JAWA TENGAH --> PURWOREJO
		X.XX.01.1.08			Penyediaan Jasa Penunjang Urusan Pemerintahan Daerah				131.500.000			131.500.000			137.130.000			
						Jumlah bulan terpenuhinya Penyediaan Jasa Penunjang Urusan Pemerintahan Daerah	Bulan	12		131.500.000	12		131.500.000	12		137.130.000	SUB BAGIAN TATA USAHA	
		X.XX.01.1.08.01			Penyediaan Jasa Surat Menyurat				7.500.000			7.500.000			4.130.000			
						Jumlah bulan terpenuhinya penyediaan jasa surat menyurat	Bulan	12		7.500.000	12		7.500.000	12		4.130.000	SUB BAGIAN TATA USAHA	OPD Provinsi; JAWA TENGAH --> PURWOREJO
		X.XX.01.1.08.02			Penyediaan Jasa Komunikasi, Sumber Daya Air dan Listrik				124.000.000			124.000.000			133.000.000			
						Jumlah bulan terpenuhinya penyediaan jasa komunikasi, sumber daya air dan listrik	Bulan	12		124.000.000	12		124.000.000	12		133.000.000	SUB BAGIAN TATA USAHA	OPD Provinsi; JAWA TENGAH --> PURWOREJO
		X.XX.01.1.09			Pemeliharaan Barang Milik Daerah Penunjang Urusan Pemerintahan Daerah				80.000.000			80.000.000			63.050.000			
						Jumlah bulan terpenuhinya pemeliharaan barang milik daerah penunjang urusan pemerintah daerah	Bulan	12		80.000.000	12		80.000.000	12		63.050.000	SUB BAGIAN TATA USAHA	
		X.XX.01.1.09.02			Penyediaan Jasa Pemeliharaan, Biaya Pemeliharaan, Pajak dan Perizinan Kendaraan Dinas Operasional atau Lapangan				12.500.000			12.500.000			9.450.000			
						Jumlah bulan terpenuhinya jasa pemeliharaan, biaya pemeliharaan, pajak dan perizinan kendaraan dinas operasional atau lapangan	Bulan	12		12.500.000	12		12.500.000	12		9.450.000	SUB BAGIAN TATA USAHA	OPD Provinsi; JAWA TENGAH --> PURWOREJO
		X.XX.01.1.09.06			Pemeliharaan Peralatan dan Mesin Lainnya				12.500.000			12.500.000			14.250.000			
						Jumlah bulan terpenuhinya pemeliharaan peralatan dan mesin lainnya	Bulan	12		12.500.000	12		12.500.000	12		14.250.000	SUB BAGIAN TATA USAHA	OPD Provinsi; JAWA TENGAH --> PURWOREJO

Tujuan	Sasaran	Kode	Program	Kegiatan	Sub Kegiatan	INDIKATOR (TUJUAN, SASARAN, PROGRAM, KEGIATAN, SUB KEGIATAN)	Satuan	Capaian Kinerja Program dan Kerangka Pendanaan						Unit Kerja Perangkat Daerah	Lokasi			
								RKPd		APBD		P-RKPd						
								Target	Rp (000)	Target	Rp (000)	Target	Rp (000)					
(1)	(2)	(3)	(4)	(5)	(6)	(7)	(8)	(9)	(10)	(11)	(12)	(13)	(14)	(15)	(16)			
		X.XX.01.1.09.09			Pemeliharaan/Rehabilitasi Gedung Kantor dan Bangunan Lainnya						30.000.000		30.000.000		30.000.000			
						Jumlah bulan terpenuhinya pemeliharaan/rehabilitasi gedung kantor dan bangunan lainnya	Bulan	12			30.000.000	12			30.000.000		SUB BAGIAN TATA USAHA	OPD Provinsi; JAWA TENGAH --> PURWOREJO
		X.XX.01.1.09.10			Pemeliharaan/Rehabilitasi Sarana dan Prasarana Gedung Kantor atau Bangunan Lainnya						25.000.000		25.000.000		9.350.000			
						Jumlah bulan terpenuhinya pemeliharaan/rehabilitasi sarana dan prasarana gedung kantor atau bangunan lainnya	Bulan	12			25.000.000	12			9.350.000		SUB BAGIAN TATA USAHA	OPD Provinsi; JAWA TENGAH --> PURWOREJO
						Persentase ketercapaian penunjang urusan pemerintahan daerah provinsi pada Pantli Pelayanan Sosial Kasih Mesra	%	100			139.400.000	100			145.795.000		Panti Pelayanan Sosial Kasih Mesra	
		X.XX.01.1.06		Administrasi Umum Perangkat Daerah							56.400.000		56.400.000		68.195.000			
						Jumlah bulan ketercapaian administrasi pelayanan Perangkat Daerah	Bulan	12			56.400.000	12			68.195.000		SUB BAGIAN TATA USAHA	
		X.XX.01.1.06.01			Penyediaan Komponen Instalasi Listrik/Penerangan Bangunan Kantor						6.000.000		6.000.000		8.300.000			
						Jumlah bulan terpenuhinya penyediaan komponen instalasi listrik/ penerangan bangunan kantor	Bulan	12			6.000.000	12			8.300.000		SUB BAGIAN TATA USAHA	OPD Provinsi; JAWA TENGAH --> DEMAK
		X.XX.01.1.06.02			Penyediaan Peralatan dan Perlengkapan Kantor													
						Jumlah paket penyediaan peralatan dan perlengkapan kantor	Paket	1				1					SUB BAGIAN TATA USAHA	OPD Provinsi; JAWA TENGAH --> DEMAK
		X.XX.01.1.06.03			Penyediaan Peralatan Rumah Tangga						7.500.000		7.500.000		9.775.000			
						Jumlah bulan terpenuhinya penyediaan peralatan rumah tangga	Bulan	12			7.500.000	12			9.775.000		SUB BAGIAN TATA USAHA	OPD Provinsi; JAWA TENGAH --> DEMAK
		X.XX.01.1.06.04			Penyediaan Bahan Logistik Kantor						15.700.000		15.700.000		13.200.000			
						Jumlah bulan terpenuhinya penyediaan bahan logistik kantor	Bulan	12			15.700.000	12			13.200.000		SUB BAGIAN TATA USAHA	OPD Provinsi; JAWA TENGAH --> DEMAK
		X.XX.01.1.06.05			Penyediaan Barang Cetak dan Penggandaan						2.500.000		2.500.000		2.500.000			
						Jumlah bulan terpenuhinya penyediaan barang cetakan dan penggandaan	Bulan	12			2.500.000	12			2.500.000		SUB BAGIAN TATA USAHA	OPD Provinsi; JAWA TENGAH --> DEMAK
		X.XX.01.1.06.06			Penyediaan Bahan Bacaan dan Peraturan Perundang-undangan						1.200.000		1.200.000		1.200.000			
						Jumlah bulan terpenuhinya penyediaan bahan bacaan dan peraturan perundang-undangan	Bulan	12			1.200.000	12			1.200.000		SUB BAGIAN TATA USAHA	OPD Provinsi; JAWA TENGAH --> DEMAK
		X.XX.01.1.06.07			Penyediaan Bahan/Material						7.500.000		7.500.000		10.020.000			
						Jumlah bulan terpenuhinya penyediaan bahan/material	Bulan	12			7.500.000	12			10.020.000		SUB BAGIAN TATA USAHA	OPD Provinsi; JAWA TENGAH --> DEMAK
		X.XX.01.1.06.08			Fasilitas Kunjungan Tamu						3.000.000		3.000.000					
						Jumlah bulan terpenuhinya fasilitas kunjungan tamu	Bulan	12			3.000.000	12					SUB BAGIAN TATA USAHA	OPD Provinsi; JAWA TENGAH --> DEMAK
		X.XX.01.1.06.09			Penyelenggaraan Rapat Koordinasi dan Konsultasi SKPD						13.000.000		13.000.000		23.200.000			
						Jumlah bulan terpenuhinya penyelenggaraan rapat koordinasi dan konsultasi SKPD	Bulan	12			13.000.000	12			23.200.000		SUB BAGIAN TATA USAHA	OPD Provinsi; JAWA TENGAH --> DEMAK
		X.XX.01.1.07			Pengadaan Barang Milik Daerah Penunjang Urusan Pemerintahan Daerah													
						Jumlah Pengadaan Barang Milik Daerah Penunjang Urusan Pemerintahan Daerah	Paket	1				1					SUB BAGIAN TATA USAHA	
		X.XX.01.1.07.10			Pengadaan Sarana dan Prasarana Gedung Kantor atau Bangunan Lainnya													
						Jumlah pengadaan sarana dan prasarana gedung kantor atau bangunan lainnya	Unit	1				1					SUB BAGIAN TATA USAHA	OPD Provinsi; JAWA TENGAH --> DEMAK
		X.XX.01.1.08			Penyediaan Jasa Penunjang Urusan Pemerintahan Daerah						51.000.000		51.000.000		47.400.000			
						Jumlah bulan terpenuhinya Penyediaan Jasa Penunjang Urusan Pemerintahan Daerah	Bulan	12			51.000.000	12			47.400.000		SUB BAGIAN TATA USAHA	
		X.XX.01.1.08.01			Penyediaan Jasa Surat Menyurat						3.000.000		3.000.000		3.000.000			
						Jumlah bulan terpenuhinya penyediaan jasa surat menyurat	Bulan	12			3.000.000	12			3.000.000		SUB BAGIAN TATA USAHA	OPD Provinsi; JAWA TENGAH --> DEMAK
		X.XX.01.1.08.02			Penyediaan Jasa Komunikasi, Sumber Daya Air dan Listrik						48.000.000		48.000.000		44.400.000			
						Jumlah bulan terpenuhinya penyediaan jasa komunikasi, sumber daya air dan listrik	Bulan	12			48.000.000	12			44.400.000		SUB BAGIAN TATA USAHA	OPD Provinsi; JAWA TENGAH --> DEMAK
		X.XX.01.1.09			Pemeliharaan Barang Milik Daerah Penunjang Urusan Pemerintahan Daerah						32.000.000		32.000.000		30.200.000			
						Jumlah bulan terpenuhinya pemeliharaan barang milik daerah penunjang urusan pemerintah daerah	Bulan	12			32.000.000	12			30.200.000		SUB BAGIAN TATA USAHA	
		X.XX.01.1.09.02			Penyediaan Jasa Pemeliharaan, Biaya Pemeliharaan, Pajak dan Perizinan Kendaraan Dinas Operasional atau Lapangan						5.000.000		5.000.000		4.700.000			
						Jumlah bulan terpenuhinya jasa pemeliharaan, biaya pemeliharaan, pajak dan perizinan kendaraan dinas operasional atau lapangan	Bulan	12			5.000.000	12			4.700.000		SUB BAGIAN TATA USAHA	OPD Provinsi; JAWA TENGAH --> DEMAK
		X.XX.01.1.09.06			Pemeliharaan Peralatan dan Mesin Lainnya						5.000.000		5.000.000		5.000.000			
						Jumlah bulan terpenuhinya pemeliharaan peralatan dan mesin lainnya	Bulan	12			5.000.000	12			5.000.000		SUB BAGIAN TATA USAHA	OPD Provinsi
		X.XX.01.1.09.09			Pemeliharaan/Rehabilitasi Gedung Kantor dan Bangunan Lainnya						12.000.000		12.000.000		12.000.000			
						Jumlah bulan terpenuhinya pemeliharaan/rehabilitasi gedung kantor dan bangunan lainnya	Bulan	12			12.000.000	12			12.000.000		SUB BAGIAN TATA USAHA	OPD Provinsi; JAWA TENGAH --> DEMAK
		X.XX.01.1.09.10			Pemeliharaan/Rehabilitasi Sarana dan Prasarana Gedung Kantor atau Bangunan Lainnya						10.000.000		10.000.000		8.500.000			
						Jumlah bulan terpenuhinya pemeliharaan/rehabilitasi sarana dan prasarana gedung kantor atau bangunan lainnya	Bulan	12			10.000.000	12			8.500.000		SUB BAGIAN TATA USAHA	OPD Provinsi; JAWA TENGAH --> DEMAK
						Persentase ketercapaian penunjang urusan pemerintahan daerah provinsi pada Pantli Pelayanan Sosial Kumuda Putera Puteri	%	100			171.400.000	100			165.400.000		Panti Pelayanan Sosial Kumuda Putera Puteri	

Tujuan	Sasaran	Kode	Program	Kegiatan	Sub Kegiatan	INDIKATOR (TUJUAN, SASARAN, PROGRAM, KEGIATAN, SUB KEGIATAN)	Satuan	Capaian Kinerja Program dan Kerangka Pendanaan						Unit Kerja Perangkat Daerah	Lokasi	
								RKPD		APBD		P-RKPD				
								Target	Rp (000)	Target	Rp (000)	Target	Rp (000)			
(1)	(2)	(3)	(4)	(5)	(6)	(7)	(8)	(9)	(10)	(11)	(12)	(13)	(14)	(15)	(16)	
		X.XX.01.1.06		Administrasi Umum Perangkat Daerah					56.400.000			56.400.000		61.900.000		
						Jumlah bulan ketercapaian administrasi pelayanan Perangkat Daerah	Bulan	12	56.400.000	12		56.400.000	12	61.900.000	SUB BAGIAN TATA USAHA	
		X.XX.01.1.06.01		Penyediaan Komponen Instalasi Listrik/Penerangan Bangunan Kantor					6.000.000			6.000.000		6.000.000		
						Jumlah bulan terpenuhinya penyediaan komponen instalasi listrik/ penerangan bangunan kantor	Bulan	12	6.000.000	12		6.000.000	12	6.000.000	SUB BAGIAN TATA USAHA	OPD Provinsi; JAWA TENGAH --> KOTA MAGELANG
		X.XX.01.1.06.02		Penyediaan Peralatan dan Perlengkapan Kantor												
						Jumlah paket penyediaan peralatan dan perlengkapan kantor	Paket	1		1			1		SUB BAGIAN TATA USAHA	OPD Provinsi; JAWA TENGAH --> KOTA MAGELANG
		X.XX.01.1.06.03		Penyediaan Peralatan Rumah Tangga					7.500.000			7.500.000		7.500.000		
						Jumlah bulan terpenuhinya penyediaan peralatan rumah tangga	Bulan	12	7.500.000	12		7.500.000	12	7.500.000	SUB BAGIAN TATA USAHA	OPD Provinsi; JAWA TENGAH --> KOTA MAGELANG
		X.XX.01.1.06.04		Penyediaan Bahan Logistik Kantor					15.700.000			15.700.000		15.700.000		
						Jumlah bulan terpenuhinya penyediaan bahan logistik kantor	Bulan	12	15.700.000	12		15.700.000	12	15.700.000	SUB BAGIAN TATA USAHA	OPD Provinsi; JAWA TENGAH --> KOTA MAGELANG
		X.XX.01.1.06.05		Penyediaan Barang Cetak dan Penggandaan					2.500.000			2.500.000		2.500.000		
						Jumlah bulan terpenuhinya penyediaan barang cetakan dan penggandaan	Bulan	12	2.500.000	12		2.500.000	12	2.500.000	SUB BAGIAN TATA USAHA	OPD Provinsi; JAWA TENGAH --> KOTA MAGELANG
		X.XX.01.1.06.06		Penyediaan Bahan Bacaan dan Peraturan Perundang-undangan					1.200.000			1.200.000		1.200.000		
						Jumlah bulan terpenuhinya penyediaan bahan bacaan dan peraturan perundang-undangan	Bulan	12	1.200.000	12		1.200.000	12	1.200.000	SUB BAGIAN TATA USAHA	OPD Provinsi; JAWA TENGAH --> KOTA MAGELANG
		X.XX.01.1.06.07		Penyediaan Bahan/Material					7.500.000			7.500.000		7.500.000		
						Jumlah bulan terpenuhinya penyediaan bahan/ material	Bulan	12	7.500.000	12		7.500.000	12	7.500.000	SUB BAGIAN TATA USAHA	OPD Provinsi; JAWA TENGAH --> KOTA MAGELANG
		X.XX.01.1.06.08		Fasilitas Kunjungan Tamu					3.000.000			3.000.000		1.500.000		
						Jumlah bulan terpenuhinya fasilitas kunjungan tamu	Bulan	12	3.000.000	12		3.000.000	12	1.500.000	SUB BAGIAN TATA USAHA	OPD Provinsi; JAWA TENGAH --> KOTA MAGELANG
		X.XX.01.1.06.09		Penyelenggaraan Rapat Koordinasi dan Konsultasi SKPD					13.000.000			13.000.000		20.000.000		
						Jumlah bulan terpenuhinya penyelenggaraan rapat koordinasi dan konsultasi SKPD	Bulan	12	13.000.000	12		13.000.000	12	20.000.000	SUB BAGIAN TATA USAHA	OPD Provinsi; JAWA TENGAH --> KOTA MAGELANG
		X.XX.01.1.07		Pengadaan Barang Milik Daerah Penunjang Urusan Pemerintah Daerah												
						Jumlah Pengadaan Barang Milik Daerah Penunjang Urusan Pemerintah Daerah	Paket	1		1			1		SUB BAGIAN TATA USAHA	
		X.XX.01.1.07.10		Pengadaan Sarana dan Prasarana Gedung Kantor atau Bangunan Lainnya												
						Jumlah pengadaan sarana dan prasarana gedung kantor atau bangunan lainnya	Unit	1		1			1		SUB BAGIAN TATA USAHA	OPD Provinsi; JAWA TENGAH --> KOTA MAGELANG
		X.XX.01.1.08		Penyediaan Jasa Penunjang Urusan Pemerintahan Daerah					78.000.000			78.000.000		75.000.000		
						Jumlah bulan terpenuhinya Penyediaan Jasa Penunjang Urusan Pemerintahan Daerah	Bulan	12	78.000.000	12		78.000.000	12	75.000.000	SUB BAGIAN TATA USAHA	
		X.XX.01.1.08.01		Penyediaan Jasa Surat Menyurat					3.000.000			3.000.000		3.000.000		
						Jumlah bulan terpenuhinya penyediaan jasa surat menyurat	Bulan	12	3.000.000	12		3.000.000	12	3.000.000	SUB BAGIAN TATA USAHA	OPD Provinsi; JAWA TENGAH --> KOTA MAGELANG
		X.XX.01.1.08.02		Penyediaan Jasa Komunikasi, Sumber Daya Air dan Listrik					75.000.000			75.000.000		72.000.000		
						Jumlah bulan terpenuhinya penyediaan jasa komunikasi, sumber daya air dan listrik	Bulan	12	75.000.000	12		75.000.000	12	72.000.000	SUB BAGIAN TATA USAHA	OPD Provinsi; JAWA TENGAH --> KOTA MAGELANG
		X.XX.01.1.09		Pemeliharaan Barang Milik Daerah Penunjang Urusan Pemerintahan Daerah					37.000.000			37.000.000		28.500.000		
						Jumlah bulan terpenuhinya pemeliharaan barang milik daerah penunjang urusan pemerintah daerah	Bulan	12	37.000.000	12		37.000.000	12	28.500.000	SUB BAGIAN TATA USAHA	
		X.XX.01.1.09.02		Penyediaan Jasa Pemeliharaan, Biaya Pemeliharaan, Pajak dan Perizinan Kendaraan Dinas Operasional atau Lapangan					5.000.000			5.000.000		5.000.000		
						Jumlah bulan terpenuhinya jasa pemeliharaan, biaya pemeliharaan, pajak dan perizinan kendaraan dinas operasional/ atau lapangan	Bulan	12	5.000.000	12		5.000.000	12	5.000.000	SUB BAGIAN TATA USAHA	OPD Provinsi; JAWA TENGAH --> KOTA MAGELANG
		X.XX.01.1.09.06		Pemeliharaan Peralatan dan Mesin Lainnya					5.000.000			5.000.000		4.500.000		
						Jumlah bulan terpenuhinya pemeliharaan peralatan dan mesin lainnya	Bulan	12	5.000.000	12		5.000.000	12	4.500.000	SUB BAGIAN TATA USAHA	OPD Provinsi; JAWA TENGAH --> KOTA MAGELANG
		X.XX.01.1.09.09		Pemeliharaan/Rehabilitasi Gedung Kantor dan Bangunan Lainnya					12.000.000			12.000.000		9.000.000		
						Jumlah bulan terpenuhinya pemeliharaan/ rehabilitasi gedung kantor dan bangunan lainnya	Bulan	12	12.000.000	12		12.000.000	12	9.000.000	SUB BAGIAN TATA USAHA	OPD Provinsi; JAWA TENGAH --> KOTA MAGELANG
		X.XX.01.1.09.10		Pemeliharaan/Rehabilitasi Sarana dan Prasarana Gedung Kantor atau Bangunan Lainnya					15.000.000			15.000.000		10.000.000		
						Jumlah bulan terpenuhinya pemeliharaan/ rehabilitasi sarana dan prasarana gedung kantor atau bangunan lainnya	Bulan	12	15.000.000	12		15.000.000	12	10.000.000	SUB BAGIAN TATA USAHA	OPD Provinsi; JAWA TENGAH --> KOTA MAGELANG
						Persentase ketercapaian penunjang urusan pemerintahan daerah provinsi Pada Panti Pelayanan Sosial Mandiri	%	100	283.560.000	100		283.560.000	100	381.810.000	Panti Pelayanan Sosial Mandiri	
		X.XX.01.1.06		Administrasi Umum Perangkat Daerah					106.560.000			106.560.000		107.060.000		
						Jumlah bulan ketercapaian administrasi pelayanan Perangkat Daerah	Bulan	12	106.560.000	12		106.560.000	12	107.060.000	SUB BAGIAN TATA USAHA	
		X.XX.01.1.06.01		Penyediaan Komponen Instalasi Listrik/Penerangan Bangunan Kantor					10.800.000			10.800.000		10.800.000		
						Jumlah bulan terpenuhinya penyediaan komponen instalasi listrik/ penerangan bangunan kantor	Bulan	12	10.800.000	12		10.800.000	12	10.800.000	SUB BAGIAN TATA USAHA	OPD Provinsi; JAWA TENGAH --> KOTA SEMARANG
		X.XX.01.1.06.02		Penyediaan Peralatan dan Perlengkapan Kantor												
						Jumlah paket penyediaan peralatan dan perlengkapan kantor	Paket	1		1			1		SUB BAGIAN TATA USAHA	OPD Provinsi; JAWA TENGAH --> KOTA SEMARANG

Tujuan	Sasaran	Kode	Program	Kegiatan	Sub Kegiatan	INDIKATOR (TUJUAN, SASARAN, PROGRAM, KEGIATAN, SUB KEGIATAN)	Satuan	Capaian Kinerja Program dan Kerangka Pendanaan						Unit Kerja Perangkat Daerah	Lokasi				
								RKPD		APBD		P-RKPD							
								Target	Rp (000)	Target	Rp (000)	Target	Rp (000)						
(1)	(2)	(3)	(4)	(5)	(6)	(7)	(8)	(9)	(10)	(11)	(12)	(13)	(14)	(15)	(16)				
		X.XX.01.1.06.03			Penyediaan Peralatan Rumah Tangga						13.500.000			13.500.000		14.000.000			
						Jumlah bulan terpenuhinya penyediaan peralatan rumah tangga	Bulan	12			13.500.000	12		13.500.000	12		14.000.000	SUB BAGIAN TATA USAHA	OPD Provinsi; JAWA TENGAH --> KOTA SEMARANG
		X.XX.01.1.06.04			Penyediaan Bahan Logistik Kantor						33.300.000			33.300.000		33.300.000			
						Jumlah bulan terpenuhinya penyediaan bahan logistik kantor	Bulan	12			33.300.000	12		33.300.000	12		33.300.000	SUB BAGIAN TATA USAHA	OPD Provinsi; JAWA TENGAH --> KOTA SEMARANG
		X.XX.01.1.06.05			Penyediaan Barang Cetak dan Penggandaan						4.500.000			4.500.000		4.500.000			
						Jumlah bulan terpenuhinya penyediaan barang cetak dan penggandaan	Bulan	12			4.500.000	12		4.500.000	12		4.500.000	SUB BAGIAN TATA USAHA	OPD Provinsi; JAWA TENGAH --> KOTA SEMARANG
		X.XX.01.1.06.06			Penyediaan Bahan Bacaan dan Peraturan Perundang-undangan						2.160.000			2.160.000		2.160.000			
						Jumlah bulan terpenuhinya penyediaan bahan bacaan dan peraturan perundang-undangan	Bulan	12			2.160.000	12		2.160.000	12		2.160.000	SUB BAGIAN TATA USAHA	OPD Provinsi; JAWA TENGAH --> KOTA SEMARANG
		X.XX.01.1.06.07			Penyediaan Bahan/Material						13.500.000			13.500.000		13.500.000			
						Jumlah bulan terpenuhinya penyediaan bahan/material	Bulan	12			13.500.000	12		13.500.000	12		13.500.000	SUB BAGIAN TATA USAHA	OPD Provinsi; JAWA TENGAH --> KOTA SEMARANG
		X.XX.01.1.06.08			Fasilitasi Kunjungan Tamu						5.400.000			5.400.000		5.400.000			
						Jumlah bulan terpenuhinya fasilitas kunjungan tamu	Bulan	12			5.400.000	12		5.400.000	12		5.400.000	SUB BAGIAN TATA USAHA	OPD Provinsi; JAWA TENGAH --> KOTA SEMARANG
		X.XX.01.1.06.09			Penyelenggaraan Rapat Koordinasi dan Konsultasi SKPD						23.400.000			23.400.000		23.400.000			
						Jumlah bulan terpenuhinya penyelenggaraan rapat koordinasi dan konsultasi SKPD	Bulan	12			23.400.000	12		23.400.000	12		23.400.000	SUB BAGIAN TATA USAHA	OPD Provinsi; JAWA TENGAH --> KOTA SEMARANG
		X.XX.01.1.07			Pengadaan Barang Milik Daerah Penunjang Urusan Pemerintah Daerah														
						Jumlah Pengadaan Barang Milik Daerah Penunjang Urusan Pemerintah Daerah	Paket	1			1				1			SUB BAGIAN TATA USAHA	
		X.XX.01.1.07.11			Pengadaan Sarana dan Prasarana Pendukung Gedung Kantor atau Bangunan Lainnya														
						Jumlah pengadaan sarana dan prasarana gedung kantor atau bangunan lainnya	Unit	1			1				1			SUB BAGIAN TATA USAHA	OPD Provinsi; JAWA TENGAH --> KOTA SEMARANG
		X.XX.01.1.08			Penyediaan Jasa Penunjang Urusan Pemerintahan Daerah						119.400.000			119.400.000		117.150.000			
						Jumlah bulan terpenuhinya Penyediaan Jasa Penunjang Urusan Pemerintahan Daerah	Bulan	12			119.400.000	12		119.400.000	12		117.150.000	SUB BAGIAN TATA USAHA	
		X.XX.01.1.08.01			Penyediaan Jasa Surat Menyurat						5.400.000			5.400.000		3.150.000			
						Jumlah bulan terpenuhinya penyediaan jasa surat menyurat	Bulan	12			5.400.000	12		5.400.000	12		3.150.000	SUB BAGIAN TATA USAHA	OPD Provinsi; JAWA TENGAH --> KOTA SEMARANG
		X.XX.01.1.08.02			Penyediaan Jasa Komunikasi, Sumber Daya Air dan Listrik						114.000.000			114.000.000		114.000.000			
						Jumlah bulan terpenuhinya penyediaan jasa komunikasi, sumber daya air dan listrik	Bulan	12			114.000.000	12		114.000.000	12		114.000.000	SUB BAGIAN TATA USAHA	OPD Provinsi; JAWA TENGAH --> KOTA SEMARANG
		X.XX.01.1.09			Pemeliharaan Barang Milik Daerah Penunjang Urusan Pemerintahan Daerah						57.600.000			57.600.000		157.600.000			
						Jumlah bulan terpenuhinya pemeliharaan barang milik daerah penunjang urusan pemerintah daerah	Bulan	12			57.600.000	12		57.600.000	12		157.600.000	SUB BAGIAN TATA USAHA	
		X.XX.01.1.09.02			Penyediaan Jasa Pemeliharaan, Biaya Pemeliharaan, Pajak dan Perizinan Kendaraan Dinas Operasional atau Lapangan						9.000.000			9.000.000		9.000.000			
						Jumlah bulan terpenuhinya jasa pemeliharaan, biaya pemeliharaan, pajak dan perizinan kendaraan dinas operasional atau lapangan	Bulan	12			9.000.000	12		9.000.000	12		9.000.000	SUB BAGIAN TATA USAHA	OPD Provinsi; JAWA TENGAH --> KOTA SEMARANG
		X.XX.01.1.09.06			Pemeliharaan Peralatan dan Mesin Lainnya						9.000.000			9.000.000		9.000.000			
						Jumlah bulan terpenuhinya pemeliharaan peralatan dan mesin lainnya	Bulan	12			9.000.000	12		9.000.000	12		9.000.000	SUB BAGIAN TATA USAHA	OPD Provinsi; JAWA TENGAH --> KOTA SEMARANG
		X.XX.01.1.09.09			Pemeliharaan/Rehabilitasi Gedung Kantor dan Bangunan Lainnya						21.600.000			21.600.000		121.600.000			
						Jumlah bulan terpenuhinya pemeliharaan/rehabilitasi gedung kantor dan bangunan lainnya	Bulan	12			21.600.000	12		21.600.000	12		121.600.000	SUB BAGIAN TATA USAHA	OPD Provinsi; JAWA TENGAH --> KOTA SEMARANG
		X.XX.01.1.09.10			Pemeliharaan/Rehabilitasi Sarana dan Prasarana Gedung Kantor atau Bangunan Lainnya						18.000.000			18.000.000		18.000.000			
						Jumlah bulan terpenuhinya pemeliharaan/rehabilitasi sarana dan prasarana gedung kantor atau bangunan lainnya	Bulan	12			18.000.000	12		18.000.000	12		18.000.000	SUB BAGIAN TATA USAHA	OPD Provinsi; JAWA TENGAH --> KOTA SEMARANG
						Persentase ketercapaian penunjang urusan pemerintahan daerah provinsi Pada Pantli Pelayanan Sosial Mardi Utomo	%	100			287.810.000	100		287.810.000	100		282.160.000	Panti Pelayanan Sosial Mardi Utomo	
		X.XX.01.1.06			Administrasi Umum Perangkat Daerah						114.810.000			114.810.000		117.660.000			
						Jumlah bulan ketercapaian administrasi pelayanan Perangkat Daerah	Bulan	12			114.810.000	12		114.810.000	12		117.660.000	SUB BAGIAN TATA USAHA	
		X.XX.01.1.06.01			Penyediaan Komponen Instalasi Listrik/Penerangan Bangunan Kantor						10.800.000			10.800.000		9.300.000			
						Jumlah bulan terpenuhinya penyediaan komponen instalasi listrik/ penerangan bangunan kantor	Bulan	12			10.800.000	12		10.800.000	12		9.300.000	SUB BAGIAN TATA USAHA	OPD Provinsi; JAWA TENGAH --> KOTA SEMARANG
		X.XX.01.1.06.02			Penyediaan Peralatan dan Perlengkapan Kantor														
						Jumlah paket penyediaan peralatan dan perlengkapan kantor	Paket	1			1				1			SUB BAGIAN TATA USAHA	OPD Provinsi; JAWA TENGAH --> KOTA SEMARANG
		X.XX.01.1.06.03			Penyediaan Peralatan Rumah Tangga						13.500.000			13.500.000		13.500.000			
						Jumlah bulan terpenuhinya penyediaan peralatan rumah tangga	Bulan	12			13.500.000	12		13.500.000	12		13.500.000	SUB BAGIAN TATA USAHA	OPD Provinsi; JAWA TENGAH --> KOTA SEMARANG
		X.XX.01.1.06.04			Penyediaan Bahan Logistik Kantor						33.300.000			33.300.000		33.300.000			
						Jumlah bulan terpenuhinya penyediaan bahan logistik kantor	Bulan	12			33.300.000	12		33.300.000	12		33.300.000	SUB BAGIAN TATA USAHA	OPD Provinsi; JAWA TENGAH --> KOTA SEMARANG
		X.XX.01.1.06.05			Penyediaan Barang Cetak dan Penggandaan						4.500.000			4.500.000		4.500.000			
						Jumlah bulan terpenuhinya penyediaan barang cetak dan penggandaan	Bulan	12			4.500.000	12		4.500.000	12		4.500.000	SUB BAGIAN TATA USAHA	OPD Provinsi; JAWA TENGAH --> KOTA SEMARANG
		X.XX.01.1.06.06			Penyediaan Bahan Bacaan dan Peraturan Perundang-undangan						2.160.000			2.160.000		2.160.000			

Tujuan	Sasaran	Kode	Program	Kegiatan	Sub Kegiatan	INDIKATOR (TUJUAN, SASARAN, PROGRAM, KEGIATAN, SUB KEGIATAN)	Satuan	Capaian Kinerja Program dan Kerangka Pendanaan						Unit Kerja Perangkat Daerah	Lokasi	
								RKPD		APBD		P-RKPD				
								Target	Rp (000)	Target	Rp (000)	Target	Rp (000)			
(1)	(2)	(3)	(4)	(5)	(6)	(7)	(8)	(9)	(10)	(11)	(12)	(13)	(14)	(15)	(16)	
		X.XX.01.1.06.07			Penyediaan Bahan/Material	Jumlah bulan terpenuhinya penyediaan bahan bacaan dan peraturan perundang-undangan	Bulan	12		2.160.000	12	2.160.000	12	2.160.000	SUB BAGIAN TATA USAHA	OPD Provinsi; JAWA TENGAH --> KOTA SEMARANG
									13.500.000			13.500.000		13.500.000		
		X.XX.01.1.06.08			Fasilitas Kunjungan Tamu	Jumlah bulan terpenuhinya fasilitas kunjungan tamu	Bulan	12		5.400.000	12	5.400.000	12	5.400.000	SUB BAGIAN TATA USAHA	OPD Provinsi; JAWA TENGAH --> KOTA SEMARANG
		X.XX.01.1.06.09			Penyelenggaraan Rapat Koordinasi dan Konsultasi SKPD	Jumlah bulan terpenuhinya penyelenggaraan rapat koordinasi dan konsultasi SKPD	Bulan	12		31.650.000		31.650.000		36.000.000		
		X.XX.01.1.07		Pengadaan Barang Milik Daerah Penunjang Urusan Pemerintah Daerah		Jumlah Pengadaan Barang Milik Daerah Penunjang Urusan Pemerintah Daerah	Paket	1			1				SUB BAGIAN TATA USAHA	
		X.XX.01.1.07.10			Pengadaan Sarana dan Prasarana Gedung Kantor atau Bangunan Lainnya	Jumlah pengadaan sarana dan prasarana gedung kantor atau bangunan lainnya	Paket	1			1				SUB BAGIAN TATA USAHA	OPD Provinsi; JAWA TENGAH --> KOTA SEMARANG
		X.XX.01.1.08		Penyediaan Jasa Penunjang Urusan Pemerintahan Daerah		Jumlah bulan terpenuhinya Penyediaan Jasa Penunjang Urusan Pemerintahan Daerah	Bulan	12		115.400.000		115.400.000		123.450.000		
		X.XX.01.1.08.01			Penyediaan Jasa Surat Menyurat	Jumlah bulan terpenuhinya Penyediaan Jasa Penunjang Urusan Pemerintahan Daerah	Bulan	12		5.400.000		5.400.000		3.340.000		
		X.XX.01.1.08.02			Penyediaan Jasa Komunikasi, Sumber Daya Air dan Listrik	Jumlah bulan terpenuhinya penyediaan jasa surat menyurat	Bulan	12		5.400.000	12	5.400.000	12	3.340.000	SUB BAGIAN TATA USAHA	OPD Provinsi; JAWA TENGAH --> KOTA SEMARANG
		X.XX.01.1.09		Pemeliharaan Barang Milik Daerah Penunjang Urusan Pemerintahan Daerah		Jumlah bulan terpenuhinya penyediaan jasa komunikasi, sumber daya air dan listrik	Bulan	12		110.000.000	12	110.000.000	12	120.110.000	SUB BAGIAN TATA USAHA	OPD Provinsi; JAWA TENGAH --> KOTA SEMARANG
		X.XX.01.1.09.02			Penyediaan Jasa Pemeliharaan, Biaya Pemeliharaan, Pajak dan Perizinan Kendaraan Dinas Operasional atau Lapangan	Jumlah bulan terpenuhinya pemeliharaan barang milik daerah penunjang urusan pemerintah daerah	Bulan	12		57.600.000		57.600.000		51.050.000		
		X.XX.01.1.09.06			Pemeliharaan Peralatan dan Mesin Lainnya	Jumlah bulan terpenuhinya jasa pemeliharaan, biaya pemeliharaan, pajak dan perizinan kendaraan dinas operasional atau lapangan	Bulan	12		9.000.000	12	9.000.000	12	9.000.000	SUB BAGIAN TATA USAHA	OPD Provinsi; JAWA TENGAH --> KOTA SEMARANG
		X.XX.01.1.09.09			Pemeliharaan/Rehabilitasi Gedung Kantor dan Bangunan Lainnya	Jumlah bulan terpenuhinya pemeliharaan peralatan dan mesin lainnya	Bulan	12		9.000.000		9.000.000		3.950.000		
		X.XX.01.1.09.10			Pemeliharaan/Rehabilitasi Sarana dan Prasarana Gedung Kantor atau Bangunan Lainnya	Jumlah bulan terpenuhinya pemeliharaan/ rehabilitasi gedung kantor dan bangunan lainnya	Bulan	12		21.600.000	12	21.600.000	12	21.600.000	SUB BAGIAN TATA USAHA	OPD Provinsi; JAWA TENGAH --> KOTA SEMARANG
		X.XX.01.1.06.01			Penyediaan Komponen Instalasi Listrik/Penerangan Bangunan Kantor	Jumlah bulan terpenuhinya pemeliharaan/ rehabilitasi sarana dan prasarana gedung kantor atau bangunan lainnya	Bulan	12		18.000.000	12	18.000.000	12	16.500.000	SUB BAGIAN TATA USAHA	OPD Provinsi; JAWA TENGAH --> KOTA SEMARANG
		X.XX.01.1.06.02			Penyediaan Peralatan dan Perlengkapan Kantor	Persentase ketercapaian penunjang urusan pemerintahan daerah provinsi Pada Pantu pelayanan sosial Margo Widodo	%	100		237.560.000	100	237.560.000	100	240.630.000	Pantu Pelayanan Sosial Margo Widodo	
		X.XX.01.1.06.03		Administrasi Umum Perangkat Daerah		Jumlah bulan ketercapaian administrasi pelayanan Perangkat Daerah	Bulan	12		96.972.000		96.972.000		100.042.000		
		X.XX.01.1.06.04			Penyediaan Bahan Logistik Kantor	Jumlah bulan ketercapaian administrasi pelayanan Perangkat Daerah	Bulan	12		96.972.000	12	96.972.000	12	100.042.000	SUB BAGIAN TATA USAHA	
		X.XX.01.1.06.05			Penyediaan Barang Cetak dan Penggandaan	Jumlah bulan terpenuhinya penyediaan komponen instalasi listrik/ penerangan bangunan kantor	Bulan	12		6.600.000	12	6.600.000	12	6.600.000	SUB BAGIAN TATA USAHA	OPD Provinsi; JAWA TENGAH --> KOTA SEMARANG
		X.XX.01.1.06.06			Penyediaan Peralatan dan Perlengkapan Kantor	Jumlah bulan terpenuhinya penyediaan peralatan dan perlengkapan kantor	Bulan	12			12		12		SUB BAGIAN TATA USAHA	OPD Provinsi; JAWA TENGAH --> KOTA SEMARANG
		X.XX.01.1.06.07			Penyediaan Peralatan Rumah Tangga	Jumlah bulan terpenuhinya penyediaan peralatan rumah tangga	Bulan	12		10.400.000		10.400.000		10.400.000		
		X.XX.01.1.06.08			Penyediaan Bahan Logistik Kantor	Jumlah bulan terpenuhinya penyediaan peralatan rumah tangga	Bulan	12		10.400.000	12	10.400.000	12	10.400.000	SUB BAGIAN TATA USAHA	OPD Provinsi; JAWA TENGAH --> KOTA SEMARANG
		X.XX.01.1.06.09			Penyediaan Barang Cetak dan Penggandaan	Jumlah bulan terpenuhinya penyediaan bahan logistik kantor	Bulan	12		35.400.000	12	35.400.000	12	35.400.000	SUB BAGIAN TATA USAHA	OPD Provinsi; JAWA TENGAH --> KOTA SEMARANG
		X.XX.01.1.06.10			Penyediaan Bahan Bacaan dan Peraturan Perundang- undangan	Jumlah bulan terpenuhinya penyediaan barang cetakan dan penggandaan	Bulan	12		5.990.000		5.990.000		5.990.000		
		X.XX.01.1.06.11			Penyediaan Bahan/Material	Jumlah bulan terpenuhinya penyediaan bahan logistik kantor	Bulan	12		35.400.000	12	35.400.000	12	35.400.000	SUB BAGIAN TATA USAHA	OPD Provinsi; JAWA TENGAH --> KOTA SEMARANG
		X.XX.01.1.06.12			Fasilitas Kunjungan Tamu	Jumlah bulan terpenuhinya penyediaan bahan/ material	Bulan	12		10.892.000	12	10.892.000	12	10.892.000	SUB BAGIAN TATA USAHA	OPD Provinsi; JAWA TENGAH --> KOTA SEMARANG
		X.XX.01.1.06.13			Penyelenggaraan Rapat Koordinasi dan Konsultasi SKPD	Jumlah bulan terpenuhinya fasilitas kunjungan tamu	Bulan	12		5.400.000	12	5.400.000	12	5.400.000	SUB BAGIAN TATA USAHA	OPD Provinsi; JAWA TENGAH --> KOTA SEMARANG
		X.XX.01.1.07		Pengadaan Barang Milik Daerah Penunjang Urusan Pemerintah Daerah		Jumlah paket penyediaan peralatan dan perlengkapan kantor	Paket	12		20.850.000		20.850.000		23.920.000		
		X.XX.01.1.07				Jumlah paket penyediaan peralatan dan perlengkapan kantor	Paket	12		20.850.000	12	20.850.000	12	23.920.000	SUB BAGIAN TATA USAHA	OPD Provinsi; JAWA TENGAH --> KOTA SEMARANG

Tujuan	Sasaran	Kode	Program	Kegiatan	Sub Kegiatan	INDIKATOR (TUJUAN, SASARAN, PROGRAM, KEGIATAN, SUB KEGIATAN)	Satuan	Capaian Kinerja Program dan Kerangka Pendanaan						Unit Kerja Perangkat Daerah	Lokasi		
								RKPD		APBD		P-RKPD					
								Target	Rp (000)	Target	Rp (000)	Target	Rp (000)				
(1)	(2)	(3)	(4)	(5)	(6)	(7)	(8)	(9)	(10)	(11)	(12)	(13)	(14)	(15)	(16)		
						Jumlah Pengadaan Barang Milik Daerah Penunjang Urusan Pemerintah Daerah	Paket	1			1					SUB BAGIAN TATA USAHA	
		X.XX.01.1.07.10			Pengadaan Sarana dan Prasarana Gedung Kantor atau Bangunan Lainnya												
						Jumlah pengadaan sarana dan prasarana gedung kantor atau bangunan lainnya	Unit	1			1					SUB BAGIAN TATA USAHA	OPD Provinsi; JAWA TENGAH --> KOTA SEMARANG
		X.XX.01.1.08			Penyediaan Jasa Penunjang Urusan Pemerintahan Daerah				79.800.000		79.800.000			79.800.000			
						Jumlah bulan terpenuhinya Penyediaan Jasa Penunjang Urusan Pemerintahan Daerah	Bulan	12	79.800.000		79.800.000	12		79.800.000		SUB BAGIAN TATA USAHA	
		X.XX.01.1.08.01			Penyediaan Jasa Surat Menyurat				1.800.000		1.800.000			1.800.000			
						Jumlah bulan terpenuhinya penyediaan jasa surat menyurat	Bulan	12	1.800.000		1.800.000	12		1.800.000		SUB BAGIAN TATA USAHA	OPD Provinsi; JAWA TENGAH --> KOTA SEMARANG
		X.XX.01.1.08.02			Penyediaan Jasa Komunikasi, Sumber Daya Air dan Listrik				78.000.000		78.000.000			78.000.000			
						Jumlah bulan terpenuhinya penyediaan jasa komunikasi, sumber daya air dan listrik	Bulan	12	78.000.000		78.000.000	12		78.000.000		SUB BAGIAN TATA USAHA	OPD Provinsi; JAWA TENGAH --> KOTA SEMARANG
		X.XX.01.1.09			Pemeliharaan Barang Milik Daerah Penunjang Urusan Pemerintahan Daerah				60.788.000		60.788.000			60.788.000			
						Jumlah bulan terpenuhinya pemeliharaan barang milik daerah penunjang urusan pemerintah daerah	Bulan	12	60.788.000		60.788.000	12		60.788.000		SUB BAGIAN TATA USAHA	
		X.XX.01.1.09.02			Penyediaan Jasa Pemeliharaan, Biaya Pemeliharaan, Pajak dan Perizinan Kendaraan Dinas Operasional atau Lapangan				19.300.000		19.300.000			19.300.000			
						Jumlah bulan terpenuhinya jasa pemeliharaan, biaya pemeliharaan, pajak dan perizinan kendaraan dinas operasional atau lapangan	Bulan	12	19.300.000		19.300.000	12		19.300.000		SUB BAGIAN TATA USAHA	OPD Provinsi; JAWA TENGAH --> KOTA SEMARANG
		X.XX.01.1.09.06			Pemeliharaan Peralatan dan Mesin Lainnya				7.600.000		7.600.000			7.600.000			
						Jumlah bulan terpenuhinya pemeliharaan peralatan dan mesin lainnya	Bulan	12	7.600.000		7.600.000	12		7.600.000		SUB BAGIAN TATA USAHA	OPD Provinsi; JAWA TENGAH --> KOTA SEMARANG
		X.XX.01.1.09.09			Pemeliharaan/Rehabilitasi Gedung Kantor dan Bangunan Lainnya				23.088.000		23.088.000			23.088.000			
						Jumlah bulan terpenuhinya pemeliharaan/rehabilitasi gedung kantor dan bangunan lainnya	Bulan	12	23.088.000		23.088.000	12		23.088.000		SUB BAGIAN TATA USAHA	OPD Provinsi; JAWA TENGAH --> KOTA SEMARANG
		X.XX.01.1.09.10			Pemeliharaan/Rehabilitasi Sarana dan Prasarana Gedung Kantor atau Bangunan Lainnya				10.800.000		10.800.000			10.800.000			
						Jumlah bulan terpenuhinya pemeliharaan/rehabilitasi sarana dan prasarana gedung kantor atau bangunan lainnya	Bulan	12	10.800.000		10.800.000	12		10.800.000		SUB BAGIAN TATA USAHA	OPD Provinsi; JAWA TENGAH --> KOTA SEMARANG
						Persentase ketercapaian penunjang urusan pemerintahan daerah provinsi Pada Panti Pelayanan Sosial Nguni Rahayu	%	100	235.570.000	100	235.570.000	100		252.510.000			Panti Pelayanan Sosial Nguni Rahayu
		X.XX.01.1.06			Administrasi Umum Perangkat Daerah				106.570.000		106.570.000			115.040.000			
						Jumlah bulan ketercapaian administrasi pelayanan Perangkat Daerah	Bulan	12	106.570.000		106.570.000	12		115.040.000		SUB BAGIAN TATA USAHA	
		X.XX.01.1.06.01			Penyediaan Komponen Instalasi Listrik/Penerangan Bangunan Kantor				10.800.000		10.800.000			10.800.000			
						Jumlah bulan terpenuhinya penyediaan komponen instalasi listrik/ penerangan bangunan kantor	Bulan	12	10.800.000		10.800.000	12		10.800.000		SUB BAGIAN TATA USAHA	OPD Provinsi; JAWA TENGAH --> KENDAL
		X.XX.01.1.06.02			Penyediaan Peralatan dan Perlengkapan Kantor												
						Jumlah paket penyediaan peralatan dan perlengkapan kantor	Paket	12								SUB BAGIAN TATA USAHA	OPD Provinsi; JAWA TENGAH --> KENDAL
		X.XX.01.1.06.03			Penyediaan Peralatan Rumah Tangga				13.500.000		13.500.000			13.500.000			
						Jumlah bulan terpenuhinya penyediaan peralatan rumah tangga	Bulan	12	13.500.000		13.500.000	12		13.500.000		SUB BAGIAN TATA USAHA	OPD Provinsi; JAWA TENGAH --> KENDAL
		X.XX.01.1.06.04			Penyediaan Bahan Logistik Kantor				33.300.000		33.300.000			33.300.000			
						Jumlah bulan terpenuhinya penyediaan bahan logistik kantor	Bulan	12	33.300.000		33.300.000	12		33.300.000		SUB BAGIAN TATA USAHA	OPD Provinsi; JAWA TENGAH --> KENDAL
		X.XX.01.1.06.05			Penyediaan Barang Cetak dan Penggandaan				4.500.000		4.500.000			4.500.000			
						Jumlah bulan terpenuhinya penyediaan barang cetakan dan penggandaan	Bulan	12	4.500.000		4.500.000	12		4.500.000		SUB BAGIAN TATA USAHA	OPD Provinsi; JAWA TENGAH --> KENDAL
		X.XX.01.1.06.06			Penyediaan Bahan Bacaan dan Peraturan Perundang-undangan				2.160.000		2.160.000			2.160.000			
						Jumlah bulan terpenuhinya penyediaan bahan bacaan dan peraturan perundang-undangan	Bulan	12	2.160.000		2.160.000	12		2.160.000		SUB BAGIAN TATA USAHA	OPD Provinsi; JAWA TENGAH --> KENDAL
		X.XX.01.1.06.07			Penyediaan Bahan/Material				13.510.000		13.510.000			13.510.000			
						Jumlah bulan terpenuhinya penyediaan bahan/material	Bulan	12	13.510.000		13.510.000	12		13.510.000		SUB BAGIAN TATA USAHA	OPD Provinsi; JAWA TENGAH --> KENDAL
		X.XX.01.1.06.08			Fasilitasi Kunjungan Tamu				5.400.000		5.400.000			5.400.000			
						Jumlah bulan terpenuhinya fasilitas kunjungan tamu	Bulan	12	5.400.000		5.400.000	12		5.400.000		SUB BAGIAN TATA USAHA	OPD Provinsi; JAWA TENGAH --> KENDAL
		X.XX.01.1.06.09			Penyelenggaraan Rapat Koordinasi dan Konsultasi SKPD				23.400.000		23.400.000			31.870.000			
						Jumlah bulan terpenuhinya penyelenggaraan rapat koordinasi dan konsultasi SKPD	Bulan	12	23.400.000		23.400.000	12		31.870.000		SUB BAGIAN TATA USAHA	OPD Provinsi; JAWA TENGAH --> KENDAL
		X.XX.01.1.07			Pengadaan Barang Milik Daerah Penunjang Urusan Pemerintah Daerah												
						Jumlah Pengadaan Barang Milik Daerah Penunjang Urusan Pemerintah Daerah	Paket	1			1					SUB BAGIAN TATA USAHA	
		X.XX.01.1.07.10			Pengadaan Sarana dan Prasarana Gedung Kantor atau Bangunan Lainnya												
						Jumlah pengadaan sarana dan prasarana gedung kantor atau bangunan lainnya	Unit	1			1					SUB BAGIAN TATA USAHA	OPD Provinsi; JAWA TENGAH --> KENDAL
		X.XX.01.1.08			Penyediaan Jasa Penunjang Urusan Pemerintahan Daerah				71.400.000		71.400.000			71.400.000			
						Jumlah bulan terpenuhinya Penyediaan Jasa Penunjang Urusan Pemerintahan Daerah	Bulan	12	71.400.000		71.400.000	12		71.400.000		SUB BAGIAN TATA USAHA	
		X.XX.01.1.08.01			Penyediaan Jasa Surat Menyurat				5.400.000		5.400.000			5.400.000			
						Jumlah bulan terpenuhinya penyediaan jasa surat menyurat	Bulan	12	5.400.000		5.400.000	12		5.400.000		SUB BAGIAN TATA USAHA	OPD Provinsi; JAWA TENGAH --> KENDAL

Tujuan	Sasaran	Kode	Program	Kegiatan	Sub Kegiatan	INDIKATOR (TUJUAN, SASARAN, PROGRAM, KEGIATAN, SUB KEGIATAN)	Satuan	Capaian Kinerja Program dan Kerangka Pendanaan						Unit Kerja Perangkat Daerah	Lokasi	
								RKPD		APBD		P-RKPD				
								Target	Rp (000)	Target	Rp (000)	Target	Rp (000)			
(1)	(2)	(3)	(4)	(5)	(6)	(7)	(8)	(9)	(10)	(11)	(12)	(13)	(14)	(15)	(16)	
		X.XX.01.1.08.02			Penyediaan Jasa Komunikasi, Sumber Daya Air dan Listrik						66.000.000			66.000.000		
						Jumlah bulan terpenuhinya penyediaan jasa komunikasi, sumber daya air dan listrik	Bulan	12			66.000.000	12		66.000.000	SUB BAGIAN TATA USAHA	OPD Provinsi; JAWA TENGAH --> KENDAL
		X.XX.01.1.09			Pemeliharaan Barang Milik Daerah Penunjang Urusan Pemerintahan Daerah						57.600.000			57.600.000		
						Jumlah bulan terpenuhinya pemeliharaan barang milik daerah penunjang urusan pemerintah daerah	Bulan	12			57.600.000	12		57.600.000	SUB BAGIAN TATA USAHA	
		X.XX.01.1.09.02			Penyediaan Jasa Pemeliharaan, Biaya Pemeliharaan, Pajak dan Perizinan Kendaraan Dinas Operasional atau Lapangan						9.000.000			9.000.000		
						Jumlah bulan terpenuhinya jasa pemeliharaan, biaya pemeliharaan, pajak dan perizinan kendaraan dinas operasional atau lapangan	Bulan	12			9.000.000	12		9.000.000	SUB BAGIAN TATA USAHA	OPD Provinsi; JAWA TENGAH --> KENDAL
		X.XX.01.1.09.06			Pemeliharaan Peralatan dan Mesin Lainnya						9.000.000			9.000.000		
						Jumlah bulan terpenuhinya pemeliharaan peralatan dan mesin lainnya	Bulan	12			9.000.000	12		9.000.000	SUB BAGIAN TATA USAHA	OPD Provinsi; JAWA TENGAH --> KENDAL
		X.XX.01.1.09.09			Pemeliharaan/Rehabilitasi Gedung Kantor dan Bangunan Lainnya						21.600.000			21.600.000		
						Jumlah bulan terpenuhinya pemeliharaan/rehabilitasi gedung kantor dan bangunan lainnya	Bulan	12			21.600.000	12		21.600.000	SUB BAGIAN TATA USAHA	OPD Provinsi; JAWA TENGAH --> KENDAL
		X.XX.01.1.09.10			Pemeliharaan/Rehabilitasi Sarana dan Prasarana Gedung Kantor atau Bangunan Lainnya						18.000.000			18.000.000		
						Jumlah bulan terpenuhinya pemeliharaan/rehabilitasi sarana dan prasarana gedung kantor atau bangunan lainnya	Bulan	12			18.000.000	12		18.000.000	SUB BAGIAN TATA USAHA	OPD Provinsi; JAWA TENGAH --> KENDAL
		X.XX.01.1.06			Administrasi Umum Perangkat Daerah						159.400.000	100		159.400.000	100	Panti Pelayanan Sosial Pamardi Ulomo
						Persentase ketercapaian penunjang urusan pemerintahan daerah provinsi pada Panti Pelayanan Sosial pamardi Ulomo	%	100			159.400.000	100		159.400.000	100	
						Jumlah bulan ketercapaian administrasi pelayanan Perangkat Daerah	Bulan	12			56.400.000	12		56.400.000	12	SUB BAGIAN TATA USAHA
		X.XX.01.1.06.01			Penyediaan Komponen Instalasi Listrik/Penerangan Bangunan Kantor						6.000.000			6.000.000		
						Jumlah bulan terpenuhinya penyediaan komponen instalasi listrik/ penerangan bangunan kantor	Bulan	12			6.000.000	12		6.000.000	SUB BAGIAN TATA USAHA	OPD Provinsi; JAWA TENGAH --> BOYOLALI
		X.XX.01.1.06.02			Penyediaan Peralatan dan Perlengkapan Kantor											
						Jumlah paket penyediaan peralatan dan perlengkapan kantor	Paket	12				12			SUB BAGIAN TATA USAHA	OPD Provinsi; JAWA TENGAH --> BOYOLALI
		X.XX.01.1.06.03			Penyediaan Peralatan Rumah Tangga						7.500.000			7.500.000		
						Jumlah bulan terpenuhinya penyediaan peralatan rumah tangga	Bulan	12			7.500.000	12		7.500.000	SUB BAGIAN TATA USAHA	OPD Provinsi; JAWA TENGAH --> BOYOLALI
		X.XX.01.1.06.04			Penyediaan Bahan Logistik Kantor						15.700.000			15.700.000		
						Jumlah bulan terpenuhinya penyediaan bahan logistik kantor	Bulan	12			15.700.000	12		15.700.000	SUB BAGIAN TATA USAHA	OPD Provinsi; JAWA TENGAH --> BOYOLALI
		X.XX.01.1.06.05			Penyediaan Barang Cetak dan Penggandaan						2.500.000			2.500.000		
						Jumlah bulan terpenuhinya penyediaan barang cetak dan penggandaan	Bulan	12			2.500.000	12		2.500.000	SUB BAGIAN TATA USAHA	OPD Provinsi; JAWA TENGAH --> BOYOLALI
		X.XX.01.1.06.06			Penyediaan Bahan Bacaan dan Peraturan Perundang-undangan						1.200.000			1.200.000		
						Jumlah bulan terpenuhinya penyediaan bahan bacaan dan peraturan perundang-undangan	Bulan	12			1.200.000	12		1.200.000	SUB BAGIAN TATA USAHA	OPD Provinsi; JAWA TENGAH --> BOYOLALI
		X.XX.01.1.06.07			Penyediaan Bahan/Material						7.500.000			7.500.000		
						Jumlah bulan terpenuhinya penyediaan bahan/material	Bulan	12			7.500.000	12		7.500.000	SUB BAGIAN TATA USAHA	OPD Provinsi; JAWA TENGAH --> BOYOLALI
		X.XX.01.1.06.08			Fasilitasi Kunjungan Tamu						3.000.000			3.000.000		
						Jumlah bulan terpenuhinya fasilitas kunjungan tamu	Bulan	12			3.000.000	12		3.000.000	SUB BAGIAN TATA USAHA	OPD Provinsi; JAWA TENGAH --> BOYOLALI
		X.XX.01.1.06.09			Penyelenggaraan Rapat Koordinasi dan Konsultasi SKPD						13.000.000			13.000.000		
						Jumlah bulan terpenuhinya penyelenggaraan rapat koordinasi dan konsultasi SKPD	Bulan	12			13.000.000	12		13.000.000	SUB BAGIAN TATA USAHA	OPD Provinsi; JAWA TENGAH --> BOYOLALI
		X.XX.01.1.07			Pengadaan Barang Milik Daerah Penunjang Urusan Pemerintah Daerah											
						Jumlah Pengadaan Barang Milik Daerah Penunjang Urusan Pemerintah Daerah	Paket	1				1			SUB BAGIAN TATA USAHA	
		X.XX.01.1.07.10			Pengadaan Sarana dan Prasarana Gedung Kantor atau Bangunan Lainnya											
						Jumlah pengadaan sarana dan prasarana gedung kantor atau bangunan lainnya	Unit	1				1			SUB BAGIAN TATA USAHA	OPD Provinsi; JAWA TENGAH --> BOYOLALI
		X.XX.01.1.08			Penyediaan Jasa Penunjang Urusan Pemerintahan Daerah						66.000.000			66.000.000		
						Jumlah bulan terpenuhinya Penyediaan Jasa Penunjang Urusan Pemerintahan Daerah	Bulan	12			66.000.000	12		66.000.000	SUB BAGIAN TATA USAHA	
		X.XX.01.1.08.01			Penyediaan Jasa Surat Menyurat						3.000.000			3.000.000		
						Jumlah bulan terpenuhinya penyediaan jasa surat menyurat	Bulan	12			3.000.000	12		3.000.000	SUB BAGIAN TATA USAHA	OPD Provinsi; JAWA TENGAH --> BOYOLALI
		X.XX.01.1.08.02			Penyediaan Jasa Komunikasi, Sumber Daya Air dan Listrik						63.000.000			63.000.000		
						Jumlah bulan terpenuhinya penyediaan jasa komunikasi, sumber daya air dan listrik	Bulan	12			63.000.000	12		63.000.000	SUB BAGIAN TATA USAHA	OPD Provinsi; JAWA TENGAH --> BOYOLALI
		X.XX.01.1.09			Pemeliharaan Barang Milik Daerah Penunjang Urusan Pemerintahan Daerah						37.000.000			37.000.000		
						Jumlah bulan terpenuhinya pemeliharaan barang milik daerah penunjang urusan pemerintah daerah	Bulan	12			37.000.000	12		37.000.000	SUB BAGIAN TATA USAHA	
		X.XX.01.1.09.02			Penyediaan Jasa Pemeliharaan, Biaya Pemeliharaan, Pajak dan Perizinan Kendaraan Dinas Operasional atau Lapangan						5.000.000			5.000.000		
						Jumlah bulan terpenuhinya jasa pemeliharaan, biaya pemeliharaan, pajak dan perizinan kendaraan dinas operasional atau lapangan	Bulan	12			5.000.000	12		5.000.000	SUB BAGIAN TATA USAHA	

Tujuan	Sasaran	Kode	Program	Kegiatan	Sub Kegiatan	INDIKATOR (TUJUAN, SASARAN, PROGRAM, KEGIATAN, SUB KEGIATAN)	Satuan	Capaian Kinerja Program dan Kerangka Pendanaan						Unit Kerja Perangkat Daerah	Lokasi
								RKPD		APBD		P-RKPD			
								Target	Rp (000)	Target	Rp (000)	Target	Rp (000)		
(1)	(2)	(3)	(4)	(5)	(6)	(7)	(8)	(9)	(10)	(11)	(12)	(13)	(14)	(15)	(16)
						Jumlah bulan terpenuhinya jasa pemeliharaan, biaya pemeliharaan, pajak dan perizinan kendaraan dinas operasional atau lapangan	Bulan	12	5.000.000	12	5.000.000	12	11.500.000	SUB BAGIAN TATA USAHA	OPD Provinsi; JAWA TENGAH --> BOYOLALI
		X.XX.01.1.09.06			Pemeliharaan Peralatan dan Mesin Lainnya			5.000.000			5.000.000		5.000.000		
						Jumlah bulan terpenuhinya pemeliharaan peralatan dan mesin lainnya	Bulan	12	5.000.000	12	5.000.000	12	5.000.000	SUB BAGIAN TATA USAHA	OPD Provinsi
		X.XX.01.1.09.09			Pemeliharaan/Rehabilitasi Gedung Kantor dan Bangunan Lainnya			12.000.000			12.000.000		12.000.000		
						Jumlah bulan terpenuhinya pemeliharaan/rehabilitasi gedung kantor dan bangunan lainnya	Bulan	12	12.000.000	12	12.000.000	12	12.000.000	SUB BAGIAN TATA USAHA	OPD Provinsi; JAWA TENGAH --> BOYOLALI
		X.XX.01.1.09.10			Pemeliharaan/Rehabilitasi Sarana dan Prasarana Gedung Kantor atau Bangunan Lainnya			15.000.000			15.000.000		15.000.000		
						Jumlah bulan terpenuhinya pemeliharaan/rehabilitasi sarana dan prasarana gedung kantor atau bangunan lainnya	Bulan	12	15.000.000	12	15.000.000	12	15.000.000	SUB BAGIAN TATA USAHA	OPD Provinsi; JAWA TENGAH --> BOYOLALI
						Persentase ketercapaian penunjang urusan pemerintahan daerah provinsi Pada Panti Pelayanan Sosial Pangrukti Mulyo	%		269.560.000		269.560.000	100	269.560.000	Panti Pelayanan Sosial Pangrukti Mulyo	
		X.XX.01.1.06		Administrasi Umum Perangkat Daerah				106.560.000			106.560.000		96.060.000		
						Jumlah bulan ketercapaian administrasi pelayanan Perangkat Daerah	Bulan	12	106.560.000	12	106.560.000	12	96.060.000	SUB BAGIAN TATA USAHA	
		X.XX.01.1.06.01			Penyediaan Komponen Instalasi Listrik/Penerangan Bangunan Kantor			10.800.000			10.800.000		10.800.000		
						Jumlah bulan terpenuhinya penyediaan komponen instalasi listrik/ penerangan bangunan kantor	Bulan	12	10.800.000	12	10.800.000	12	10.800.000	SUB BAGIAN TATA USAHA	OPD Provinsi; JAWA TENGAH --> REMBANG
		X.XX.01.1.06.02			Penyediaan Peralatan dan Perlengkapan Kantor										
						Jumlah paket penyediaan peralatan dan perlengkapan kantor	Paket	1		1		1		SUB BAGIAN TATA USAHA	OPD Provinsi; JAWA TENGAH --> REMBANG
		X.XX.01.1.06.03			Penyediaan Peralatan Rumah Tangga			13.500.000			13.500.000		13.500.000		
						Jumlah bulan terpenuhinya penyediaan peralatan rumah tangga	Bulan	12	13.500.000	12	13.500.000	12	13.500.000	SUB BAGIAN TATA USAHA	OPD Provinsi; JAWA TENGAH --> REMBANG
		X.XX.01.1.06.04			Penyediaan Bahan Logistik Kantor			33.300.000			33.300.000		22.800.000		
						Jumlah bulan terpenuhinya penyediaan bahan logistik kantor	Bulan	12	33.300.000	12	33.300.000	12	22.800.000	SUB BAGIAN TATA USAHA	OPD Provinsi; JAWA TENGAH --> REMBANG
		X.XX.01.1.06.05			Penyediaan Barang Cetak dan Penggandaan			4.500.000			4.500.000		4.500.000		
						Jumlah bulan terpenuhinya penyediaan barang cetak dan penggandaan	Bulan	12	4.500.000	12	4.500.000	12	4.500.000	SUB BAGIAN TATA USAHA	OPD Provinsi; JAWA TENGAH --> REMBANG
		X.XX.01.1.06.06			Penyediaan Bahan Bacaan dan Peraturan Perundang- undangan			2.160.000			2.160.000		2.160.000		
						Jumlah bulan terpenuhinya penyediaan bahan bacaan dan peraturan perundang-undangan	Bulan	12	2.160.000	12	2.160.000	12	2.160.000	SUB BAGIAN TATA USAHA	OPD Provinsi; JAWA TENGAH --> REMBANG
		X.XX.01.1.06.07			Penyediaan Bahan/Material			13.500.000			13.500.000		13.500.000		
						Jumlah bulan terpenuhinya penyediaan bahan/material	Bulan	12	13.500.000	12	13.500.000	12	13.500.000	SUB BAGIAN TATA USAHA	OPD Provinsi; JAWA TENGAH --> REMBANG
		X.XX.01.1.06.08			Fasilitas Kunjungan Tamu			5.400.000			5.400.000		5.400.000		
						Jumlah bulan terpenuhinya fasilitas kunjungan tamu	Bulan	12	5.400.000	12	5.400.000	12	5.400.000	SUB BAGIAN TATA USAHA	OPD Provinsi; JAWA TENGAH --> REMBANG
		X.XX.01.1.06.09			Penyelenggaraan Rapat Koordinasi dan Konsultasi SKPD			23.400.000			23.400.000		23.400.000		
						Jumlah bulan terpenuhinya penyelenggaraan rapat koordinasi dan konsultasi SKPD	Bulan	12	23.400.000	12	23.400.000	12	23.400.000	SUB BAGIAN TATA USAHA	OPD Provinsi; JAWA TENGAH --> REMBANG
		X.XX.01.1.07		Pengadaan Barang Milik Daerah Penunjang Urusan Pemerintah Daerah											
						Jumlah Pengadaan Barang Milik Daerah Penunjang Urusan Pemerintah Daerah	Paket	1		1		1		SUB BAGIAN TATA USAHA	
		X.XX.01.1.07.10			Pengadaan Sarana dan Prasarana Gedung Kantor atau Bangunan Lainnya										
						Jumlah pengadaan sarana dan prasarana gedung kantor atau bangunan lainnya	Unit	1		1		1		SUB BAGIAN TATA USAHA	OPD Provinsi; JAWA TENGAH --> REMBANG
		X.XX.01.1.08		Penyediaan Jasa Penunjang Urusan Pemerintahan Daerah				105.400.000			105.400.000		94.900.000		
						Jumlah bulan terpenuhinya Penyediaan Jasa Penunjang Urusan Pemerintahan Daerah	Bulan	12	105.400.000	12	105.400.000	12	94.900.000	SUB BAGIAN TATA USAHA	
		X.XX.01.1.08.01			Penyediaan Jasa Surat Menyurat			5.400.000			5.400.000		5.400.000		
						Jumlah bulan terpenuhinya penyediaan jasa surat menyurat	Bulan	12	5.400.000	12	5.400.000	12	5.400.000	SUB BAGIAN TATA USAHA	OPD Provinsi; JAWA TENGAH --> REMBANG
		X.XX.01.1.08.02			Penyediaan Jasa Komunikasi, Sumber Daya Air dan Listrik			100.000.000			100.000.000		89.500.000		
						Jumlah bulan terpenuhinya penyediaan jasa komunikasi, sumber daya air dan listrik	Bulan	12	100.000.000	12	100.000.000	12	89.500.000	SUB BAGIAN TATA USAHA	OPD Provinsi; JAWA TENGAH --> REMBANG
		X.XX.01.1.09		Pemeliharaan Barang Milik Daerah Penunjang Urusan Pemerintahan Daerah				57.600.000			57.600.000		78.600.000		
						Jumlah bulan terpenuhinya pemeliharaan barang milik daerah penunjang urusan pemerintah daerah	Bulan	12	57.600.000	12	57.600.000	12	78.600.000	SUB BAGIAN TATA USAHA	
		X.XX.01.1.09.02			Penyediaan Jasa Pemeliharaan, Biaya Pemeliharaan, Pajak dan Perizinan Kendaraan Dinas Operasional atau Lapangan			9.000.000			9.000.000		9.000.000		
						Jumlah bulan terpenuhinya jasa pemeliharaan, biaya pemeliharaan, pajak dan perizinan kendaraan dinas operasional atau lapangan	Bulan	12	9.000.000	12	9.000.000	12	9.000.000	SUB BAGIAN TATA USAHA	OPD Provinsi; JAWA TENGAH --> REMBANG
		X.XX.01.1.09.06			Pemeliharaan Peralatan dan Mesin Lainnya			9.000.000			9.000.000		9.000.000		
						Jumlah bulan terpenuhinya pemeliharaan peralatan dan mesin lainnya	Bulan	12	9.000.000	12	9.000.000	12	9.000.000	SUB BAGIAN TATA USAHA	OPD Provinsi; JAWA TENGAH --> REMBANG
		X.XX.01.1.09.09			Pemeliharaan/Rehabilitasi Gedung Kantor dan Bangunan Lainnya			21.600.000			21.600.000		42.600.000		
						Jumlah bulan terpenuhinya pemeliharaan/rehabilitasi gedung kantor dan bangunan lainnya	Bulan	12	21.600.000	12	21.600.000	12	42.600.000	SUB BAGIAN TATA USAHA	OPD Provinsi; JAWA TENGAH --> REMBANG
		X.XX.01.1.09.10			Pemeliharaan/Rehabilitasi Sarana dan Prasarana Gedung Kantor atau Bangunan Lainnya			18.000.000			18.000.000		18.000.000		

Tujuan	Sasaran	Kode	Program	Kegiatan	Sub Kegiatan	INDIKATOR (TUJUAN, SASARAN, PROGRAM, KEGIATAN, SUB KEGIATAN)	Satuan	Capaian Kinerja Program dan Kerangka Pendanaan						Unit Kerja Perangkat Daerah	Lokasi			
								RKPD		APBD		P-RKPD						
								Target	Rp (000)	Target	Rp (000)	Target	Rp (000)					
(1)	(2)	(3)	(4)	(5)	(6)	(7)	(8)	(9)	(10)	(11)	(12)	(13)	(14)	(15)	(16)			
						Jumlah bulan terpenuhinya pemeliharaan/rehabilitasi sarana dan prasarana gedung kantor atau bangunan lainnya	Bulan	12		18.000.000	12		18.000.000	12		18.000.000	SUB BAGIAN TATA USAHA	OPD Provinsi; JAWA TENGAH --> REMBANG
						Persentase ketercapaian penunjang urusan pemerintahan daerah provinsi Pada Pantil Pelayanan Sosial Pendowo	%	100		223.360.000	100		223.360.000	100		225.040.000	Pantil Pelayanan Sosial Pendowo	
		X.XX.01.1.06		Administrasi Umum Perangkat Daerah						106.560.000			106.560.000			120.530.000		
						Jumlah bulan ketercapaian administrasi pelayanan Perangkat Daerah	Bulan	12		106.560.000	12		106.560.000	12		120.530.000	SUB BAGIAN TATA USAHA	
		X.XX.01.1.06.01			Penyediaan Komponen Instalasi Listrik/Penerangan Bangunan Kantor					10.800.000			10.800.000			10.800.000		
						Jumlah bulan terpenuhinya penyediaan komponen instalasi listrik/ penerangan bangunan kantor	Bulan	12		10.800.000	12		10.800.000	12		10.800.000	SUB BAGIAN TATA USAHA	OPD Provinsi; JAWA TENGAH --> KUDUS
		X.XX.01.1.06.02			Penyediaan Peralatan dan Perlengkapan Kantor													
						Jumlah paket penyediaan peralatan dan perlengkapan kantor	Paket	1			1			1			SUB BAGIAN TATA USAHA	OPD Provinsi; JAWA TENGAH --> KUDUS
		X.XX.01.1.06.03			Penyediaan Peralatan Rumah Tangga					13.500.000			13.500.000			14.000.000		
						Jumlah bulan terpenuhinya penyediaan peralatan rumah tangga	Bulan	12		13.500.000	12		13.500.000	12		14.000.000	SUB BAGIAN TATA USAHA	OPD Provinsi; JAWA TENGAH --> KUDUS
		X.XX.01.1.06.04			Penyediaan Bahan Logistik Kantor					33.300.000			33.300.000			33.300.000		
						Jumlah bulan terpenuhinya penyediaan bahan logistik kantor	Bulan	12		33.300.000	12		33.300.000	12		33.300.000	SUB BAGIAN TATA USAHA	
		X.XX.01.1.06.05			Penyediaan Barang Cetak dan Penggandaan					4.500.000			4.500.000			3.750.000		
						Jumlah bulan terpenuhinya penyediaan barang cetakan dan penggandaan	Bulan	12		4.500.000	12		4.500.000	12		3.750.000	SUB BAGIAN TATA USAHA	OPD Provinsi; JAWA TENGAH --> KUDUS
		X.XX.01.1.06.06			Penyediaan Bahan Bacaan dan Peraturan Perundang- undangan					2.160.000			2.160.000			1.440.000		
						Jumlah bulan terpenuhinya penyediaan bahan bacaan dan peraturan perundang-undangan	Bulan	12		2.160.000	12		2.160.000	12		1.440.000	SUB BAGIAN TATA USAHA	OPD Provinsi; JAWA TENGAH --> KUDUS
		X.XX.01.1.06.07			Penyediaan Bahan/Material					13.500.000			13.500.000			13.500.000		
						Jumlah bulan terpenuhinya penyediaan bahan/ material	Bulan	12		13.500.000	12		13.500.000	12		13.500.000	SUB BAGIAN TATA USAHA	OPD Provinsi; JAWA TENGAH --> KUDUS
		X.XX.01.1.06.08			Fasilitas Kunjungan Tamu					5.400.000			5.400.000			11.200.000		
						Jumlah bulan terpenuhinya fasilitas kunjungan tamu	Bulan	12		5.400.000	12		5.400.000	12		11.200.000	SUB BAGIAN TATA USAHA	OPD Provinsi; JAWA TENGAH --> KUDUS
		X.XX.01.1.06.09			Penyelenggaraan Rapat Koordinasi dan Konsultasi SKPD					23.400.000			23.400.000			32.540.000		
						Jumlah bulan terpenuhinya penyelenggaraan rapat koordinasi dan konsultasi SKPD	Bulan	12		23.400.000	12		23.400.000	12		32.540.000	SUB BAGIAN TATA USAHA	OPD Provinsi; JAWA TENGAH --> KUDUS
		X.XX.01.1.07			Pengadaan Barang Milik Daerah Penunjang Urusan Pemerintah Daerah													
						Jumlah Pengadaan Barang Milik Daerah Penunjang Urusan Pemerintah Daerah	Paket	1			1			1			SUB BAGIAN TATA USAHA	
		X.XX.01.1.07.10			Pengadaan Sarana dan Prasarana Gedung Kantor atau Bangunan Lainnya													
						Jumlah pengadaan sarana dan prasarana gedung kantor atau bangunan lainnya	Unit	1			1			1			SUB BAGIAN TATA USAHA	OPD Provinsi; JAWA TENGAH --> KUDUS
		X.XX.01.1.08			Penyediaan Jasa Penunjang Urusan Pemerintahan Daerah					75.400.000			75.400.000			65.260.000		
						Jumlah bulan terpenuhinya Penyediaan Jasa Penunjang Urusan Pemerintahan Daerah	Bulan	12		75.400.000	12		75.400.000	12		65.260.000	SUB BAGIAN TATA USAHA	
		X.XX.01.1.08.01			Penyediaan Jasa Surat Menyurat					5.400.000			5.400.000			1.260.000		
						Jumlah bulan terpenuhinya penyediaan jasa surat menyurat	Bulan	12		5.400.000	12		5.400.000	12		1.260.000	SUB BAGIAN TATA USAHA	OPD Provinsi; JAWA TENGAH --> KUDUS
		X.XX.01.1.08.02			Penyediaan Jasa Komunikasi, Sumber Daya Air dan Listrik					70.000.000			70.000.000			64.000.000		
						Jumlah bulan terpenuhinya penyediaan jasa komunikasi, sumber daya air dan listrik	Bulan	12		70.000.000	12		70.000.000	12		64.000.000	SUB BAGIAN TATA USAHA	OPD Provinsi; JAWA TENGAH --> KUDUS
		X.XX.01.1.09			Pemeliharaan Barang Milik Daerah Penunjang Urusan Pemerintahan Daerah					41.400.000			41.400.000			39.250.000		
						Jumlah bulan terpenuhinya pemeliharaan barang milik daerah penunjang urusan pemerintah daerah	Bulan	12		41.400.000	12		41.400.000	12		39.250.000	SUB BAGIAN TATA USAHA	
		X.XX.01.1.09.02			Penyediaan Jasa Pemeliharaan, Biaya Pemeliharaan, Pajak dan Perizinan Kendaraan Dinas Operasional atau Lapangan					7.000.000			7.000.000			7.050.000		
						Jumlah bulan terpenuhinya jasa pemeliharaan, biaya pemeliharaan, pajak dan perizinan kendaraan dinas operasional atau lapangan	Bulan	12		7.000.000	12		7.000.000	12		7.050.000	SUB BAGIAN TATA USAHA	OPD Provinsi; JAWA TENGAH --> KUDUS
		X.XX.01.1.09.06			Pemeliharaan Peralatan dan Mesin Lainnya					7.200.000			7.200.000			6.000.000		
						Jumlah bulan terpenuhinya pemeliharaan peralatan dan mesin lainnya	Bulan	12		7.200.000	12		7.200.000	12		6.000.000	SUB BAGIAN TATA USAHA	OPD Provinsi
		X.XX.01.1.09.09			Pemeliharaan/Rehabilitasi Gedung Kantor dan Bangunan Lainnya					21.600.000			21.600.000			21.600.000		
						Jumlah bulan terpenuhinya pemeliharaan/ rehabilitasi gedung kantor dan bangunan lainnya	Bulan	12		21.600.000	12		21.600.000	12		21.600.000	SUB BAGIAN TATA USAHA	OPD Provinsi; JAWA TENGAH --> KUDUS
		X.XX.01.1.09.10			Pemeliharaan/Rehabilitasi Sarana dan Prasarana Gedung Kantor atau Bangunan Lainnya					5.600.000			5.600.000			4.600.000		
						Jumlah bulan terpenuhinya pemeliharaan/ rehabilitasi sarana dan prasarana gedung kantor atau bangunan lainnya	Bulan	12		5.600.000	12		5.600.000	12		4.600.000	SUB BAGIAN TATA USAHA	OPD Provinsi; JAWA TENGAH --> KUDUS
						Persentase ketercapaian penunjang urusan pemerintahan daerah provinsi pada pantil pelayanan sosial pengantih	%	100		267.560.000	100		267.560.000	100		303.211.000	Pantil Pelayanan Sosial Pengantih	
		X.XX.01.1.06		Administrasi Umum Perangkat Daerah						106.560.000			106.560.000			124.560.000		
						Jumlah bulan ketercapaian administrasi pelayanan Perangkat Daerah	Bulan	12		106.560.000	12		106.560.000	12		124.560.000	SUB BAGIAN TATA USAHA	
		X.XX.01.1.06.01			Penyediaan Komponen Instalasi Listrik/Penerangan Bangunan Kantor					10.800.000			10.800.000			10.800.000		
						Jumlah bulan terpenuhinya penyediaan komponen instalasi listrik/ penerangan bangunan kantor	Bulan	12		10.800.000	12		10.800.000	12		10.800.000	SUB BAGIAN TATA USAHA	OPD Provinsi; JAWA TENGAH --> TEMANGGUNG

Tujuan	Sasaran	Kode	Program	Kegiatan	Sub Kegiatan	INDIKATOR (TUJUAN, SASARAN, PROGRAM, KEGIATAN, SUB KEGIATAN)	Satuan	Capaian Kinerja Program dan Kerangka Pendanaan						Unit Kerja Perangkat Daerah	Lokasi		
								RKPD		APBD		P-RKPD					
								Target	Rp (000)	Target	Rp (000)	Target	Rp (000)				
(1)	(2)	(3)	(4)	(5)	(6)	(7)	(8)	(9)	(10)	(11)	(12)	(13)	(14)	(15)	(16)		
		X.XX.01.1.06.02			Penyediaan Peralatan dan Perlengkapan Kantor												
						Jumlah paket penyediaan peralatan dan perlengkapan kantor	Paket	1					1			SUB BAGIAN TATA USAHA	OPD Provinsi; JAWA TENGAH --> TEMANGGUNG
		X.XX.01.1.06.03			Penyediaan Peralatan Rumah Tangga				13.500.000			13.500.000		13.500.000			
						Jumlah bulan terpenuhinya penyediaan peralatan rumah tangga	Bulan	12	13.500.000	12		13.500.000	12	13.500.000		SUB BAGIAN TATA USAHA	OPD Provinsi; JAWA TENGAH --> TEMANGGUNG
		X.XX.01.1.06.04			Penyediaan Bahan Logistik Kantor				33.300.000			33.300.000		33.300.000			
						Jumlah bulan terpenuhinya penyediaan bahan logistik kantor	Bulan	12	33.300.000	12		33.300.000	12	33.300.000		SUB BAGIAN TATA USAHA	OPD Provinsi; JAWA TENGAH --> TEMANGGUNG
		X.XX.01.1.06.05			Penyediaan Barang Cetak dan Penggandaan				4.500.000			4.500.000		4.500.000			
						Jumlah bulan terpenuhinya penyediaan barang cetak dan penggandaan	Bulan	12	4.500.000	12		4.500.000	12	4.500.000		SUB BAGIAN TATA USAHA	OPD Provinsi; JAWA TENGAH --> TEMANGGUNG
		X.XX.01.1.06.06			Penyediaan Bahan Bacaan dan Peraturan Perundang-undangan				2.160.000			2.160.000		2.160.000			
						Jumlah bulan terpenuhinya penyediaan bahan bacaan dan peraturan perundang-undangan	Bulan	12	2.160.000	12		2.160.000	12	2.160.000		SUB BAGIAN TATA USAHA	OPD Provinsi; JAWA TENGAH --> TEMANGGUNG
		X.XX.01.1.06.07			Penyediaan Bahan/Material				13.500.000			13.500.000		18.500.000			
						Jumlah bulan terpenuhinya penyediaan bahan/material	Bulan	12	13.500.000	12		13.500.000	12	18.500.000		SUB BAGIAN TATA USAHA	OPD Provinsi; JAWA TENGAH --> TEMANGGUNG
		X.XX.01.1.06.08			Fasilitasi Kunjungan Tamu				5.400.000			5.400.000		5.400.000			
						Jumlah bulan terpenuhinya fasilitas kunjungan tamu	Bulan	12	5.400.000	12		5.400.000	12	5.400.000		SUB BAGIAN TATA USAHA	OPD Provinsi; JAWA TENGAH --> TEMANGGUNG
		X.XX.01.1.06.09			Penyelenggaraan Rapat Koordinasi dan Konsultasi SKPD				23.400.000			23.400.000		36.400.000			
						Jumlah bulan terpenuhinya penyelenggaraan rapat koordinasi dan konsultasi SKPD	Bulan	12	23.400.000	12		23.400.000	12	36.400.000		SUB BAGIAN TATA USAHA	OPD Provinsi; JAWA TENGAH --> TEMANGGUNG
		X.XX.01.1.07			Pengadaan Barang Milik Daerah Penunjang Urusan Pemerintah Daerah												
						Jumlah Pengadaan Barang Milik Daerah Penunjang Urusan Pemerintah Daerah	Paket	1								SUB BAGIAN TATA USAHA	
		X.XX.01.1.07.10			Pengadaan Sarana dan Prasarana Gedung Kantor atau Bangunan Lainnya												
						Jumlah pengadaan sarana dan prasarana gedung kantor atau bangunan lainnya	Unit	1								SUB BAGIAN TATA USAHA	OPD Provinsi; JAWA TENGAH --> TEMANGGUNG
		X.XX.01.1.08			Penyediaan Jasa Penunjang Urusan Pemerintahan Daerah				103.400.000			103.400.000		108.051.000			
						Jumlah bulan terpenuhinya Penyediaan Jasa Penunjang Urusan Pemerintahan Daerah	Bulan	12	103.400.000	12		103.400.000	12	108.051.000		SUB BAGIAN TATA USAHA	
		X.XX.01.1.08.01			Penyediaan Jasa Surat Menyurat				5.400.000			5.400.000		5.400.000			
						Jumlah bulan terpenuhinya penyediaan jasa surat menyurat	Bulan	12	5.400.000	12		5.400.000	12	5.400.000		SUB BAGIAN TATA USAHA	OPD Provinsi; JAWA TENGAH --> TEMANGGUNG
		X.XX.01.1.08.02			Penyediaan Jasa Komunikasi, Sumber Daya Air dan Listrik				98.000.000			98.000.000		102.651.000			
						Jumlah bulan terpenuhinya penyediaan jasa komunikasi, sumber daya air dan listrik	Bulan	12	98.000.000	12		98.000.000	12	102.651.000		SUB BAGIAN TATA USAHA	OPD Provinsi; JAWA TENGAH --> TEMANGGUNG
		X.XX.01.1.09			Pemeliharaan Barang Milik Daerah Penunjang Urusan Pemerintahan Daerah				57.600.000			57.600.000		70.600.000			
						Jumlah bulan terpenuhinya pemeliharaan barang milik daerah penunjang urusan pemerintah daerah	Bulan	12	57.600.000	12		57.600.000	12	70.600.000		SUB BAGIAN TATA USAHA	
		X.XX.01.1.09.02			Penyediaan Jasa Pemeliharaan, Biaya Pemeliharaan, Pajak dan Perizinan Kendaraan Dinas Operasional atau Lapangan				9.000.000			9.000.000		9.000.000			
						Jumlah bulan terpenuhinya jasa pemeliharaan, biaya pemeliharaan, pajak dan perizinan kendaraan dinas operasional atau lapangan	Bulan	12	9.000.000	12		9.000.000	12	9.000.000		SUB BAGIAN TATA USAHA	OPD Provinsi; JAWA TENGAH --> TEMANGGUNG
		X.XX.01.1.09.06			Pemeliharaan Peralatan dan Mesin Lainnya				9.000.000			9.000.000		9.000.000			
						Jumlah bulan terpenuhinya pemeliharaan peralatan dan mesin lainnya	Bulan	12	9.000.000	12		9.000.000	12	9.000.000		SUB BAGIAN TATA USAHA	OPD Provinsi; JAWA TENGAH --> TEMANGGUNG
		X.XX.01.1.09.09			Pemeliharaan/Rehabilitasi Gedung Kantor dan Bangunan Lainnya				21.600.000			21.600.000		34.600.000			
						Jumlah bulan terpenuhinya pemeliharaan/rehabilitasi gedung kantor dan bangunan lainnya	Bulan	12	21.600.000	12		21.600.000	12	34.600.000		SUB BAGIAN TATA USAHA	OPD Provinsi; JAWA TENGAH --> TEMANGGUNG
		X.XX.01.1.09.10			Pemeliharaan/Rehabilitasi Sarana dan Prasarana Gedung Kantor atau Bangunan Lainnya				18.000.000			18.000.000		18.000.000			
						Jumlah bulan terpenuhinya pemeliharaan/rehabilitasi sarana dan prasarana gedung kantor atau bangunan lainnya	Bulan	12	18.000.000	12		18.000.000	12	18.000.000		SUB BAGIAN TATA USAHA	OPD Provinsi; JAWA TENGAH --> TEMANGGUNG
						Persentase ketercapaian penunjang urusan pemerintahan daerah provinsi Pada Pantu Pelayanan Sosial Potroyudan	%	100	241.060.000	100		241.060.000	100	241.060.000		Panti Pelayanan Sosial Potroyudan	
		X.XX.01.1.06			Administrasi Umum Perangkat Daerah				112.060.000			112.060.000		113.010.000			
						Jumlah bulan ketercapaian administrasi pelayanan Perangkat Daerah	Bulan	12	112.060.000	12		112.060.000	12	113.010.000		SUB BAGIAN TATA USAHA	
		X.XX.01.1.06.01			Penyediaan Komponen Instalasi Listrik/Penerangan Bangunan Kantor				10.800.000			10.800.000		10.800.000			
						Jumlah bulan terpenuhinya penyediaan komponen instalasi listrik/ penerangan bangunan kantor	Bulan	12	10.800.000	12		10.800.000	12	10.800.000		SUB BAGIAN TATA USAHA	OPD Provinsi; JAWA TENGAH --> JEPARA
		X.XX.01.1.06.02			Penyediaan Peralatan dan Perlengkapan Kantor												
						Jumlah paket penyediaan peralatan dan perlengkapan kantor	Paket	1								SUB BAGIAN TATA USAHA	OPD Provinsi; JAWA TENGAH --> JEPARA
		X.XX.01.1.06.03			Penyediaan Peralatan Rumah Tangga				13.500.000			13.500.000		13.500.000			
						Jumlah bulan terpenuhinya penyediaan peralatan rumah tangga	Bulan	12	13.500.000	12		13.500.000	12	13.500.000		SUB BAGIAN TATA USAHA	OPD Provinsi; JAWA TENGAH --> JEPARA
		X.XX.01.1.06.04			Penyediaan Bahan Logistik Kantor				38.800.000			38.800.000		38.790.000			
						Jumlah bulan terpenuhinya penyediaan bahan logistik kantor	Bulan	12	38.800.000	12		38.800.000	12	38.790.000		SUB BAGIAN TATA USAHA	OPD Provinsi; JAWA TENGAH --> JEPARA
		X.XX.01.1.06.05			Penyediaan Barang Cetak dan Penggandaan				4.500.000			4.500.000		4.500.000			

Tujuan	Sasaran	Kode	Program	Kegiatan	Sub Kegiatan	INDIKATOR (TUJUAN, SASARAN, PROGRAM, KEGIATAN, SUB KEGIATAN)	Satuan	Capaian Kinerja Program dan Kerangka Pendanaan						Unit Kerja Perangkat Daerah	Lokasi	
								RKPD		APBD		P-RKPD				
								Target	Rp (000)	Target	Rp (000)	Target	Rp (000)			
(1)	(2)	(3)	(4)	(5)	(6)	(7)	(8)	(9)	(10)	(11)	(12)	(13)	(14)	(15)	(16)	
						Jumlah bulan terpenuhinya penyediaan barang cetakan dan penggandaan	Bulan	12		4.500.000	12	4.500.000	12	4.500.000	SUB BAGIAN TATA USAHA	OPD Provinsi; JAWA TENGAH --> JEPARA
		X.XX.01.1.06.06			Penyediaan Bahan Bacaan dan Peraturan Perundang- undangan				2.160.000		2.160.000		2.160.000			
		X.XX.01.1.06.07			Penyediaan Bahan/Material	Jumlah bulan terpenuhinya penyediaan bahan bacaan dan peraturan perundang-undangan	Bulan	12	2.160.000	12	2.160.000	12	2.160.000	SUB BAGIAN TATA USAHA	OPD Provinsi; JAWA TENGAH --> JEPARA	
		X.XX.01.1.06.08			Fasilitasi Kunjungan Tamu	Jumlah bulan terpenuhinya penyediaan bahan/ material	Bulan	12	13.500.000	12	13.500.000	12	13.500.000	SUB BAGIAN TATA USAHA	OPD Provinsi; JAWA TENGAH --> JEPARA	
		X.XX.01.1.06.09			Penyelenggaraan Rapat Koordinasi dan Konsultasi SKPD	Jumlah bulan terpenuhinya fasilitas kunjungan tamu	Bulan	12	5.400.000	12	5.400.000	12	5.400.000	SUB BAGIAN TATA USAHA	OPD Provinsi; JAWA TENGAH --> JEPARA	
		X.XX.01.1.07			Pengadaan Barang Milik Daerah Penunjang Urusan Pemerintahan Daerah	Jumlah bulan terpenuhinya penyelenggaraan rapat koordinasi dan konsultasi SKPD	Bulan	12	23.400.000	12	23.400.000	12	23.400.000	SUB BAGIAN TATA USAHA	OPD Provinsi; JAWA TENGAH --> JEPARA	
		X.XX.01.1.07.10			Pengadaan Sarana dan Prasarana Gedung Kantor atau Bangunan Lainnya	Jumlah Pengadaan Barang Milik Daerah Penunjang Urusan Pemerintahan Daerah	Paket	1						1	SUB BAGIAN TATA USAHA	
		X.XX.01.1.08			Penyediaan Jasa Penunjang Urusan Pemerintahan Daerah	Jumlah pengadaan sarana dan prasarana gedung kantor atau bangunan lainnya	Unit	1			1			1	SUB BAGIAN TATA USAHA	OPD Provinsi; JAWA TENGAH --> JEPARA
		X.XX.01.1.08.01			Penyediaan Jasa Surat Menyurat	Jumlah bulan terpenuhinya Penyediaan Jasa Penunjang Urusan Pemerintahan Daerah	Bulan	12	71.400.000	12	71.400.000	12	78.450.000			
		X.XX.01.1.08.02			Penyediaan Jasa Komunikasi, Sumber Daya Air dan Listrik	Jumlah bulan terpenuhinya penyediaan jasa surat menyurat	Bulan	12	5.400.000	12	5.400.000	12	5.400.000	2.250.000	SUB BAGIAN TATA USAHA	OPD Provinsi; JAWA TENGAH --> JEPARA
		X.XX.01.1.09			Pemeliharaan Barang Milik Daerah Penunjang Urusan Pemerintahan Daerah	Jumlah bulan terpenuhinya penyediaan jasa komunikasi, sumber daya air dan listrik	Bulan	12	66.000.000	12	66.000.000	12	76.200.000			
		X.XX.01.1.09.02			Penyediaan Jasa Pemeliharaan, Biaya Pemeliharaan, Pajak dan Perizinan Kendaraan Dinas Operasional atau Lapangan	Jumlah bulan terpenuhinya pemeliharaan barang milik daerah penunjang urusan pemerintah daerah	Bulan	12	57.600.000	12	57.600.000	12	49.600.000			
		X.XX.01.1.09.06			Pemeliharaan Peralatan dan Mesin Lainnya	Jumlah bulan terpenuhinya pemeliharaan, biaya pemeliharaan, pajak dan perizinan kendaraan dinas operasional atau lapangan	Bulan	12	9.000.000	12	9.000.000	12	9.000.000			
		X.XX.01.1.09.09			Pemeliharaan/Rehabilitasi Gedung Kantor dan Bangunan Lainnya	Jumlah bulan terpenuhinya pemeliharaan peralatan dan mesin lainnya	Bulan	12	9.000.000	12	9.000.000	12	7.000.000			
		X.XX.01.1.09.10			Pemeliharaan/Rehabilitasi Sarana dan Prasarana Gedung Kantor atau Bangunan Lainnya	Jumlah bulan terpenuhinya pemeliharaan/rehabilitasi gedung kantor dan bangunan lainnya	Bulan	12	21.600.000	12	21.600.000	12	21.600.000			
		X.XX.01.1.06.03			Penyediaan Peralatan dan Perlengkapan Kantor	Jumlah bulan terpenuhinya pemeliharaan/ rehabilitasi sarana dan prasarana gedung kantor atau bangunan lainnya	Bulan	12	18.000.000	12	18.000.000	12	12.000.000			
		X.XX.01.1.06.04			Penyediaan Peralatan dan Perlengkapan Kantor	Persentase ketercapaian penunjang urusan pemerintahan daerah provinsi pada panti pelayanan sosial Rahaarjo	%	100	457.600.000	100	457.600.000	100	464.600.000		Panti Pelayanan Sosial Rahaarjo	
		X.XX.01.1.06.05			Penyediaan Peralatan dan Perlengkapan Kantor	Administrasi Umum Perangkat Daerah	Bulan	12	201.600.000	12	201.600.000	12	201.600.000			
		X.XX.01.1.06.06			Penyediaan Peralatan dan Perlengkapan Kantor	Jumlah bulan ketercapaian administrasi pelayanan Perangkat Daerah	Bulan	12	201.600.000	12	201.600.000	12	201.600.000			
		X.XX.01.1.06.07			Penyediaan Peralatan dan Perlengkapan Kantor	Penyediaan Komponen Instalasi Listrik/Penerangan Bangunan Kantor			24.000.000		24.000.000		24.000.000			
		X.XX.01.1.06.08			Penyediaan Peralatan dan Perlengkapan Kantor	Jumlah bulan terpenuhinya penyediaan komponen instalasi listrik/ penerangan bangunan kantor	Bulan	12	24.000.000	12	24.000.000	12	24.000.000			
		X.XX.01.1.06.09			Penyediaan Peralatan dan Perlengkapan Kantor	Jumlah paket penyediaan peralatan dan perlengkapan kantor	Paket								SUB BAGIAN TATA USAHA	OPD Provinsi; JAWA TENGAH --> SRAGEN
		X.XX.01.1.06.10			Penyediaan Peralatan dan Perlengkapan Kantor	Penyediaan Peralatan Rumah Tangga			30.000.000		30.000.000		30.000.000			
		X.XX.01.1.06.11			Penyediaan Peralatan dan Perlengkapan Kantor	Jumlah bulan terpenuhinya penyediaan peralatan rumah tangga	Bulan	12	30.000.000	12	30.000.000	12	30.000.000			
		X.XX.01.1.06.12			Penyediaan Peralatan dan Perlengkapan Kantor	Penyediaan Bahan Logistik Kantor			38.800.000		38.800.000		38.800.000			
		X.XX.01.1.06.13			Penyediaan Peralatan dan Perlengkapan Kantor	Jumlah bulan terpenuhinya penyediaan bahan logistik kantor	Bulan	12	38.800.000	12	38.800.000	12	38.800.000			
		X.XX.01.1.06.14			Penyediaan Peralatan dan Perlengkapan Kantor	Penyediaan Barang Cetak dan Penggandaan			10.000.000		10.000.000		10.000.000			
		X.XX.01.1.06.15			Penyediaan Peralatan dan Perlengkapan Kantor	Jumlah bulan terpenuhinya penyediaan barang cetakan dan penggandaan	Bulan	12	10.000.000	12	10.000.000	12	10.000.000			
		X.XX.01.1.06.16			Penyediaan Peralatan dan Perlengkapan Kantor	Penyediaan Bahan Bacaan dan Peraturan Perundang- undangan			4.800.000		4.800.000		4.800.000			
		X.XX.01.1.06.17			Penyediaan Peralatan dan Perlengkapan Kantor	Jumlah bulan terpenuhinya penyediaan bahan bacaan dan peraturan perundang-undangan	Bulan	12	4.800.000	12	4.800.000	12	4.800.000			
		X.XX.01.1.06.18			Penyediaan Peralatan dan Perlengkapan Kantor	Penyediaan Bahan/Material			30.000.000		30.000.000		30.000.000			
		X.XX.01.1.06.19			Penyediaan Peralatan dan Perlengkapan Kantor	Jumlah bulan terpenuhinya penyediaan bahan/ material	Bulan	12	30.000.000	12	30.000.000	12	30.000.000			
		X.XX.01.1.06.20			Penyediaan Peralatan dan Perlengkapan Kantor	Fasilitasi Kunjungan Tamu			12.000.000		12.000.000		12.000.000			
		X.XX.01.1.06.21			Penyediaan Peralatan dan Perlengkapan Kantor	Jumlah bulan terpenuhinya fasilitas kunjungan tamu	Bulan	12	12.000.000	12	12.000.000	12	12.000.000			
		X.XX.01.1.06.22			Penyediaan Peralatan dan Perlengkapan Kantor	Penyelenggaraan Rapat Koordinasi dan Konsultasi SKPD			52.000.000		52.000.000		52.000.000			

Tujuan	Sasaran	Kode	Program	Kegiatan	Sub Kegiatan	INDIKATOR (TUJUAN, SASARAN, PROGRAM, KEGIATAN, SUB KEGIATAN)	Satuan	Capaian Kinerja Program dan Kerangka Pendanaan						Unit Kerja Perangkat Daerah	Lokasi	
								RKPD		APBD		P-RKPD				
								Target	Rp (000)	Target	Rp (000)	Target	Rp (000)			
(1)	(2)	(3)	(4)	(5)	(6)	(7)	(8)	(9)	(10)	(11)	(12)	(13)	(14)	(15)	(16)	
		X.XX.01.1.08		Penyediaan Jasa Penunjang Urusan Pemerintahan Daerah		Jumlah pengadaan sarana dan prasarana gedung kantor atau bangunan lainnya	Unit	1							SUB BAGIAN TATA USAHA	OPD Provinsi; JAWA TENGAH --> PEMALANG
		X.XX.01.1.08.01		Penyediaan Jasa Surat Menyurat		Jumlah bulan terpenuhinya Penyediaan Jasa Penunjang Urusan Pemerintahan Daerah	Bulan	12	123.500.000	12	123.500.000	12	139.000.000	139.000.000	SUB BAGIAN TATA USAHA	
		X.XX.01.1.08.02		Penyediaan Jasa Komunikasi, Sumber Daya Air dan Listrik		Jumlah bulan terpenuhinya penyediaan jasa surat menyurat	Bulan	12	7.500.000	12	7.500.000	12	6.000.000	6.000.000	SUB BAGIAN TATA USAHA	OPD Provinsi; JAWA TENGAH --> PEMALANG
		X.XX.01.1.09		Pemeliharaan Barang Milik Daerah Penunjang Urusan Pemerintahan Daerah		Jumlah bulan terpenuhinya penyediaan jasa komunikasi, sumber daya air dan listrik	Bulan	12	116.000.000	12	116.000.000	12	133.000.000	133.000.000	SUB BAGIAN TATA USAHA	OPD Provinsi; JAWA TENGAH --> PEMALANG
		X.XX.01.1.09.02		Penyediaan Jasa Pemeliharaan, Biaya Pemeliharaan, Pajak dan Perizinan Kendaraan Dinas Operasional atau Lapangan		Jumlah bulan terpenuhinya pemeliharaan barang milik daerah penunjang urusan pemerintah daerah	Bulan	12	80.000.000	12	80.000.000	12	83.200.000	83.200.000	SUB BAGIAN TATA USAHA	
		X.XX.01.1.09.06		Pemeliharaan Peralatan dan Mesin Lainnya		Jumlah bulan terpenuhinya jasa pemeliharaan, biaya pemeliharaan, pajak dan perizinan kendaraan dinas operasional atau lapangan	Bulan	12	12.500.000	12	12.500.000	12	9.500.000	9.500.000	SUB BAGIAN TATA USAHA	OPD Provinsi; JAWA TENGAH --> PEMALANG
		X.XX.01.1.09.09		Pemeliharaan/Rehabilitasi Gedung Kantor dan Bangunan Lainnya		Jumlah bulan terpenuhinya pemeliharaan peralatan dan mesin lainnya	Bulan	12	12.500.000	12	12.500.000	12	12.500.000	12.500.000	SUB BAGIAN TATA USAHA	
		X.XX.01.1.09.10		Pemeliharaan/Rehabilitasi Sarana dan Prasarana Gedung Kantor atau Bangunan Lainnya		Jumlah bulan terpenuhinya pemeliharaan/rehabilitasi gedung kantor dan bangunan lainnya	Bulan	12	30.000.000	12	30.000.000	12	55.000.000	55.000.000	SUB BAGIAN TATA USAHA	OPD Provinsi; JAWA TENGAH --> PEMALANG
		X.XX.01.1.06.01		Penyediaan Komponen Instalasi Listrik/Penerangan Bangunan Kantor		Jumlah bulan terpenuhinya pemeliharaan/rehabilitasi sarana dan prasarana gedung kantor atau bangunan lainnya	Bulan	12	25.000.000	12	25.000.000	12	6.200.000	6.200.000	SUB BAGIAN TATA USAHA	OPD Provinsi; JAWA TENGAH --> PEMALANG
		X.XX.01.1.06.02		Penyediaan Peralatan dan Perlengkapan Kantor		Persentase ketercapaian penunjang urusan pemerintahan daerah provinsi pada Panti pelayanan sosial Sudagaran	%	100	156.850.000	100	156.850.000	100	164.880.000	164.880.000	Panti Pelayanan Sosial Sudagaran	
		X.XX.01.1.06.03		Penyediaan Peralatan Rumah Tangga		Jumlah bulan ketercapaian administrasi pelayanan Perangkat Daerah	Bulan	12	65.510.000	12	65.510.000	12	75.990.000	75.990.000	SUB BAGIAN TATA USAHA	
		X.XX.01.1.06.04		Penyediaan Bahan Logistik Kantor		Jumlah bulan terpenuhinya penyediaan komponen instalasi listrik/ penerangan bangunan kantor	Bulan	12	6.000.000	12	6.000.000	12	7.180.000	7.180.000	SUB BAGIAN TATA USAHA	OPD Provinsi; JAWA TENGAH --> BANYUMAS
		X.XX.01.1.06.05		Penyediaan Barang Cetak dan Penggandaan		Jumlah paket penyediaan peralatan dan perlengkapan kantor	Paket	1		1		1			SUB BAGIAN TATA USAHA	OPD Provinsi; JAWA TENGAH --> BANYUMAS
		X.XX.01.1.06.06		Penyediaan Bahan Bacaan dan Peraturan Perundang-undangan		Jumlah bulan terpenuhinya penyediaan peralatan rumah tangga	Bulan	12	7.500.000	12	7.500.000	12	7.500.000	7.500.000	SUB BAGIAN TATA USAHA	OPD Provinsi; JAWA TENGAH --> BANYUMAS
		X.XX.01.1.06.07		Penyediaan Bahan/Material		Jumlah bulan terpenuhinya penyediaan bahan logistik kantor	Bulan	12	15.700.000	12	15.700.000	12	15.700.000	15.700.000	SUB BAGIAN TATA USAHA	OPD Provinsi; JAWA TENGAH --> BANYUMAS
		X.XX.01.1.06.08		Fasilitas Kunjungan Tamu		Jumlah bulan terpenuhinya penyediaan barang cetakan dan penggandaan	Bulan	12	2.500.000	12	2.500.000	12	2.500.000	2.500.000	SUB BAGIAN TATA USAHA	OPD Provinsi; JAWA TENGAH --> BANYUMAS
		X.XX.01.1.06.09		Penyelenggaraan Rapat Koordinasi dan Konsultasi SKPD		Jumlah bulan terpenuhinya penyediaan bahan bacaan dan peraturan perundang-undangan	Bulan	12	1.200.000	12	1.200.000	12	1.200.000	1.200.000	SUB BAGIAN TATA USAHA	OPD Provinsi; JAWA TENGAH --> BANYUMAS
		X.XX.01.1.07		Pengadaan Barang Milik Daerah Penunjang Urusan Pemerintah Daerah		Jumlah bulan terpenuhinya penyediaan bahan/ material	Bulan	12	7.500.000	12	7.500.000	12	7.500.000	7.500.000	SUB BAGIAN TATA USAHA	OPD Provinsi; JAWA TENGAH --> BANYUMAS
		X.XX.01.1.07.10		Pengadaan Sarana dan Prasarana Gedung Kantor atau Bangunan Lainnya		Jumlah bulan terpenuhinya fasilitas kunjungan tamu	Bulan	12	3.000.000	12	3.000.000	12	3.000.000	3.000.000	SUB BAGIAN TATA USAHA	OPD Provinsi; JAWA TENGAH --> BANYUMAS
		X.XX.01.1.08		Penyediaan Jasa Penunjang Urusan Pemerintahan Daerah		Jumlah bulan terpenuhinya penyelenggaraan rapat koordinasi dan konsultasi SKPD	Bulan	12	22.110.000	12	22.110.000	12	31.410.000	31.410.000	SUB BAGIAN TATA USAHA	OPD Provinsi; JAWA TENGAH --> BANYUMAS
		X.XX.01.1.08.01		Penyediaan Jasa Surat Menyurat		Jumlah Pengadaan Barang Milik Daerah Penunjang Urusan Pemerintah Daerah	Paket	1		1		1			SUB BAGIAN TATA USAHA	
		X.XX.01.1.08.02		Penyediaan Jasa Komunikasi, Sumber Daya Air dan Listrik		Jumlah pengadaan sarana dan prasarana gedung kantor atau bangunan lainnya	Unit	1							SUB BAGIAN TATA USAHA	OPD Provinsi; JAWA TENGAH --> BANYUMAS
		X.XX.01.1.09		Pemeliharaan Barang Milik Daerah Penunjang Urusan Pemerintahan Daerah		Jumlah bulan terpenuhinya Penyediaan Jasa Penunjang Urusan Pemerintahan Daerah	Bulan	12	47.340.000	12	47.340.000	12	42.890.000	42.890.000	SUB BAGIAN TATA USAHA	
		X.XX.01.1.09.02		Penyediaan Jasa Pemeliharaan, Biaya Pemeliharaan, Pajak dan Perizinan Kendaraan Dinas Operasional atau Lapangan		Jumlah bulan terpenuhinya penyediaan jasa surat menyurat	Bulan	12	3.000.000	12	3.000.000	12	3.000.000	3.000.000	SUB BAGIAN TATA USAHA	OPD Provinsi; JAWA TENGAH --> BANYUMAS
		X.XX.01.1.09.06		Pemeliharaan Peralatan dan Mesin Lainnya		Jumlah bulan terpenuhinya penyediaan jasa komunikasi, sumber daya air dan listrik	Bulan	12	44.340.000	12	44.340.000	12	39.890.000	39.890.000	SUB BAGIAN TATA USAHA	OPD Provinsi; JAWA TENGAH --> BANYUMAS
		X.XX.01.1.09.10		Pemeliharaan/Rehabilitasi Sarana dan Prasarana Gedung Kantor atau Bangunan Lainnya		Jumlah bulan terpenuhinya pemeliharaan barang milik daerah penunjang urusan pemerintah daerah	Bulan	12	44.000.000	12	44.000.000	12	46.000.000	46.000.000	SUB BAGIAN TATA USAHA	OPD Provinsi; JAWA TENGAH --> BANYUMAS

Tujuan	Sasaran	Kode	Program	Kegiatan	Sub Kegiatan	INDIKATOR (TUJUAN, SASARAN, PROGRAM, KEGIATAN, SUB KEGIATAN)	Satuan	Capaian Kinerja Program dan Kerangka Pendanaan						Unit Kerja Perangkat Daerah	Lokasi			
								RKPd		APBD		P-RKPd						
								Target	Rp (000)	Target	Rp (000)	Target	Rp (000)					
(1)	(2)	(3)	(4)	(5)	(6)	(7)	(8)	(9)	(10)	(11)	(12)	(13)	(14)	(15)	(16)			
						Jumlah bulan terpenuhinya pemeliharaan barang milik daerah penunjang urusan pemerintah daerah	Bulan	12		44.000.000	12		44.000.000	12		46.000.000	SUB BAGIAN TATA USAHA	
		X.XX.01.1.09.02			Penyediaan Jasa Pemeliharaan, Biaya Pemeliharaan, Pajak dan Perizinan Kendaraan Dinas Operasional atau Lapangan				5.000.000			5.000.000			5.000.000			
						Jumlah bulan terpenuhinya jasa pemeliharaan, biaya pemeliharaan, pajak dan perizinan kendaraan dinas operasional atau lapangan	Bulan	12		5.000.000	12		5.000.000	12		5.000.000	SUB BAGIAN TATA USAHA	OPD Provinsi; JAWA TENGAH --> BANYUMAS
		X.XX.01.1.09.06			Pemeliharaan Peralatan dan Mesin Lainnya				5.000.000			5.000.000			5.000.000			
						Jumlah bulan terpenuhinya pemeliharaan peralatan dan mesin lainnya	Bulan	12		5.000.000	12		5.000.000	12		5.000.000	SUB BAGIAN TATA USAHA	OPD Provinsi
		X.XX.01.1.09.09			Pemeliharaan/Rehabilitasi Gedung Kantor dan Bangunan Lainnya				20.000.000			20.000.000			22.000.000			
						Jumlah bulan terpenuhinya pemeliharaan/rehabilitasi gedung kantor dan bangunan lainnya	Bulan	12		20.000.000	12		20.000.000	12		22.000.000	SUB BAGIAN TATA USAHA	OPD Provinsi; JAWA TENGAH --> BANYUMAS
		X.XX.01.1.09.10			Pemeliharaan/Rehabilitasi Sarana dan Prasarana Gedung Kantor atau Bangunan Lainnya				14.000.000			14.000.000			14.000.000			
						Jumlah bulan terpenuhinya pemeliharaan/rehabilitasi sarana dan prasarana gedung kantor atau bangunan lainnya	Bulan	12		14.000.000	12		14.000.000	12		14.000.000	SUB BAGIAN TATA USAHA	OPD Provinsi; JAWA TENGAH --> BANYUMAS
						Persentase ketercapaian penunjang urusan pemerintahan daerah provinsi pada pantu Pelayanan Sosial Sukomulyo	%	100		150.400.000	100		150.400.000	100		146.750.000	Panti Pelayanan Sosial Suko Mulyo	
		X.XX.01.1.06		Administrasi Umum Perangkat Daerah					56.400.000			56.400.000			57.550.000			
						Jumlah bulan ketercapaian administrasi pelayanan Perangkat Daerah	Bulan	12		56.400.000	12		56.400.000	12		57.550.000	SUB BAGIAN TATA USAHA	
		X.XX.01.1.06.01			Penyediaan Komponen Instalasi Listrik/Penerangan Bangunan Kantor				6.000.000			6.000.000			6.000.000			
						Jumlah bulan terpenuhinya penyediaan komponen instalasi listrik/ penerangan bangunan kantor	Bulan	12		6.000.000	12		6.000.000	12		6.000.000	SUB BAGIAN TATA USAHA	OPD Provinsi; JAWA TENGAH --> KOTA TEGAL
		X.XX.01.1.06.02			Penyediaan Peralatan dan Perlengkapan Kantor													
						Jumlah paket penyediaan peralatan dan perlengkapan kantor	Paket	1			1			1			SUB BAGIAN TATA USAHA	OPD Provinsi; JAWA TENGAH --> KOTA TEGAL
		X.XX.01.1.06.03			Penyediaan Perlatan Rumah Tangga				7.500.000			7.500.000			7.500.000			
						Jumlah bulan terpenuhinya penyediaan peralatan rumah tangga	Bulan	12		7.500.000	12		7.500.000	12		7.500.000	SUB BAGIAN TATA USAHA	OPD Provinsi; JAWA TENGAH --> KOTA TEGAL
		X.XX.01.1.06.04			Penyediaan Bahan Logistik Kantor				15.700.000			15.700.000			13.200.000			
						Jumlah bulan terpenuhinya penyediaan bahan logistik kantor	Bulan	12		15.700.000	12		15.700.000	12		13.200.000	SUB BAGIAN TATA USAHA	OPD Provinsi; JAWA TENGAH --> KOTA TEGAL
		X.XX.01.1.06.05			Penyediaan Barang Cetak dan Penggandaan				2.500.000			2.500.000			2.500.000			
						Jumlah bulan terpenuhinya penyediaan barang cetakan dan penggandaan	Bulan	12		2.500.000	12		2.500.000	12		2.500.000	SUB BAGIAN TATA USAHA	OPD Provinsi; JAWA TENGAH --> KOTA TEGAL
		X.XX.01.1.06.06			Penyediaan Bahan Bacaan dan Peraturan Perundang- undangan				1.200.000			1.200.000			1.200.000			
						Jumlah bulan terpenuhinya penyediaan bahan bacaan dan peraturan perundang-undangan	Bulan	12		1.200.000	12		1.200.000	12		1.200.000	SUB BAGIAN TATA USAHA	OPD Provinsi; JAWA TENGAH --> KOTA TEGAL
		X.XX.01.1.06.07			Penyediaan Bahan/Material				7.500.000			7.500.000			7.500.000			
						Jumlah bulan terpenuhinya penyediaan bahan/material	Bulan	12		7.500.000	12		7.500.000	12		7.500.000	SUB BAGIAN TATA USAHA	OPD Provinsi; JAWA TENGAH --> KOTA TEGAL
		X.XX.01.1.06.08			Fasilitas Kunjungan Tamu				3.000.000			3.000.000			3.000.000			
						Jumlah bulan terpenuhinya fasilitas kunjungan tamu	Bulan	12		3.000.000	12		3.000.000	12		3.000.000	SUB BAGIAN TATA USAHA	OPD Provinsi; JAWA TENGAH --> KOTA TEGAL
		X.XX.01.1.06.09			Penyelenggaraan Rapat Koordinasi dan Konsultasi SKPD				13.000.000			13.000.000			16.650.000			
						Jumlah bulan terpenuhinya penyelenggaraan rapat koordinasi dan konsultasi SKPD	Bulan	12		13.000.000	12		13.000.000	12		16.650.000	SUB BAGIAN TATA USAHA	OPD Provinsi; JAWA TENGAH --> KOTA TEGAL
		X.XX.01.1.07		Pengadaan Barang Milik Daerah Penunjang Urusan Pemerintah Daerah														
						Jumlah Pengadaan Barang Milik Daerah Penunjang Urusan Pemerintah Daerah	Paket	1			1			1			SUB BAGIAN TATA USAHA	
		X.XX.01.1.07.10			Pengadaan Sarana dan Prasarana Gedung Kantor atau Bangunan Lainnya													
						Jumlah pengadaan sarana dan prasarana gedung kantor atau bangunan lainnya	Unit	1			1			1			SUB BAGIAN TATA USAHA	OPD Provinsi; JAWA TENGAH --> KOTA TEGAL
		X.XX.01.1.08		Penyediaan Jasa Penunjang Urusan Pemerintahan Daerah					52.000.000			52.000.000			52.000.000			
						Jumlah bulan terpenuhinya Penyediaan Jasa Penunjang Urusan Pemerintahan Daerah	Bulan	12		52.000.000	12		52.000.000	12		52.000.000	SUB BAGIAN TATA USAHA	
		X.XX.01.1.08.01			Penyediaan Jasa Surat Menyurat				3.000.000			3.000.000			3.000.000			
						Jumlah bulan terpenuhinya penyediaan jasa surat menyurat	Bulan	12		3.000.000	12		3.000.000	12		3.000.000	SUB BAGIAN TATA USAHA	
		X.XX.01.1.08.02			Penyediaan Jasa Komunikasi, Sumber Daya Air dan Listrik				49.000.000			49.000.000			49.000.000			
						Jumlah bulan terpenuhinya penyediaan jasa komunikasi, sumber daya air dan listrik	Bulan	12		49.000.000	12		49.000.000	12		49.000.000	SUB BAGIAN TATA USAHA	OPD Provinsi; JAWA TENGAH --> KOTA TEGAL
		X.XX.01.1.09		Pemeliharaan Barang Milik Daerah Penunjang Urusan Pemerintahan Daerah					42.000.000			42.000.000			37.200.000			
						Jumlah bulan terpenuhinya pemeliharaan barang milik daerah penunjang urusan pemerintah daerah	Bulan	12		42.000.000	12		42.000.000	12		37.200.000	SUB BAGIAN TATA USAHA	
		X.XX.01.1.09.02			Penyediaan Jasa Pemeliharaan, Biaya Pemeliharaan, Pajak dan Perizinan Kendaraan Dinas Operasional atau Lapangan				5.000.000			5.000.000			5.000.000			
						Jumlah bulan terpenuhinya jasa pemeliharaan, biaya pemeliharaan, pajak dan perizinan kendaraan dinas operasional atau lapangan	Bulan	12		5.000.000	12		5.000.000	12		5.000.000	SUB BAGIAN TATA USAHA	OPD Provinsi; JAWA TENGAH --> KOTA TEGAL
		X.XX.01.1.09.06			Pemeliharaan Peralatan dan Mesin Lainnya				5.000.000			5.000.000			5.000.000			
						Jumlah bulan terpenuhinya pemeliharaan peralatan dan mesin lainnya	Bulan	12		5.000.000	12		5.000.000	12		5.000.000	SUB BAGIAN TATA USAHA	OPD Provinsi

Tujuan	Sasaran	Kode	Program	Kegiatan	Sub Kegiatan	INDIKATOR (TUJUAN, SASARAN, PROGRAM, KEGIATAN, SUB KEGIATAN)	Satuan	Capaian Kinerja Program dan Kerangka Pendanaan						Unit Kerja Perangkat Daerah	Lokasi
								RKPD		APBD		P-RKPD			
								Target	Rp (000)	Target	Rp (000)	Target	Rp (000)		
(1)	(2)	(3)	(4)	(5)	(6)	(7)	(8)	(9)	(10)	(11)	(12)	(13)	(14)	(15)	(16)
		X.XX.01.1.09.09			Pemeliharaan/Rehabilitasi Gedung Kantor dan Bangunan Lainnya						12.000.000	12.000.000	12.000.000		
						Jumlah bulan terpenuhinya pemeliharaan/rehabilitasi gedung kantor dan bangunan lainnya	Bulan	12			12.000.000	12.000.000	12.000.000	SUB BAGIAN TATA USAHA	OPD Provinsi; JAWA TENGAH --> KOTA TEGAL
		X.XX.01.1.09.10			Pemeliharaan/Rehabilitasi Sarana dan Prasarana Gedung Kantor atau Bangunan Lainnya						20.000.000	20.000.000	15.200.000		
						Jumlah bulan terpenuhinya pemeliharaan/rehabilitasi sarana dan prasarana gedung kantor atau bangunan lainnya	Bulan	12			20.000.000	20.000.000	15.200.000	SUB BAGIAN TATA USAHA	OPD Provinsi; JAWA TENGAH --> KOTA TEGAL
						Persentase ketercapaian penunjang urusan pemerintahan daerah provinsi Pada Pantli Pelayanan Sosial Taruna Yodha	%	100			351.940.000	351.940.000	359.140.000	Panti Pelayanan Sosial Taruna Yodha	
		X.XX.01.1.06		Administrasi Umum Perangkat Daerah							145.440.000	145.440.000	145.440.000		
						Jumlah bulan ketercapaian administrasi pelayanan Perangkat Daerah	Bulan	12			145.440.000	145.440.000	145.440.000	SUB BAGIAN TATA USAHA	
		X.XX.01.1.06.01			Penyediaan Komponen Instalasi Listrik/Penerangan Bangunan Kantor						16.200.000	16.200.000	16.200.000		
						Jumlah bulan terpenuhinya penyediaan komponen instalasi listrik/ penerangan bangunan kantor	Bulan	12			16.200.000	16.200.000	16.200.000	SUB BAGIAN TATA USAHA	OPD Provinsi; JAWA TENGAH --> SUKOHARJO
		X.XX.01.1.06.02			Penyediaan Peralatan dan Perlengkapan Kantor										
						Jumlah paket penyediaan peralatan dan perlengkapan kantor	Paket	1			1		1	SUB BAGIAN TATA USAHA	OPD Provinsi; JAWA TENGAH --> SUKOHARJO
		X.XX.01.1.06.03			Penyediaan Peralatan Rumah Tangga						20.250.000	20.250.000	20.250.000		
						Jumlah bulan terpenuhinya penyediaan peralatan rumah tangga	Bulan	12			20.250.000	20.250.000	20.250.000	SUB BAGIAN TATA USAHA	OPD Provinsi; JAWA TENGAH --> SUKOHARJO
		X.XX.01.1.06.04			Penyediaan Bahan Logistik Kantor						35.550.000	35.550.000	35.550.000		
						Jumlah bulan terpenuhinya penyediaan bahan logistik kantor	Bulan	12			35.550.000	35.550.000	35.550.000	SUB BAGIAN TATA USAHA	OPD Provinsi; JAWA TENGAH --> SUKOHARJO
		X.XX.01.1.06.05			Penyediaan Barang Cetak dan Penggandaan						6.750.000	6.750.000	6.750.000		
						Jumlah bulan terpenuhinya penyediaan barang cetakan dan penggandaan	Bulan	12			6.750.000	6.750.000	6.750.000	SUB BAGIAN TATA USAHA	OPD Provinsi; JAWA TENGAH --> SUKOHARJO
		X.XX.01.1.06.06			Penyediaan Bahan Bacaan dan Peraturan Perundang-undangan						3.240.000	3.240.000	3.240.000		
						Jumlah bulan terpenuhinya penyediaan bahan bacaan dan peraturan perundang-undangan	Bulan	12			3.240.000	3.240.000	3.240.000	SUB BAGIAN TATA USAHA	OPD Provinsi; JAWA TENGAH --> SUKOHARJO
		X.XX.01.1.06.07			Penyediaan Bahan/Material						20.250.000	20.250.000	20.250.000		
						Jumlah bulan terpenuhinya penyediaan bahan/material	Bulan	12			20.250.000	20.250.000	20.250.000	SUB BAGIAN TATA USAHA	OPD Provinsi; JAWA TENGAH --> SUKOHARJO
		X.XX.01.1.06.08			Fasilitas Kunjungan Tamu						8.100.000	8.100.000	8.100.000		
						Jumlah bulan terpenuhinya fasilitas kunjungan tamu	Bulan	12			8.100.000	8.100.000	8.100.000	SUB BAGIAN TATA USAHA	OPD Provinsi; JAWA TENGAH --> SUKOHARJO
		X.XX.01.1.06.09			Penyelenggaraan Rapat Koordinasi dan Konsultasi SKPD						35.100.000	35.100.000	35.100.000		
						Jumlah bulan terpenuhinya penyelenggaraan rapat koordinasi dan konsultasi SKPD	Bulan	12			35.100.000	35.100.000	35.100.000	SUB BAGIAN TATA USAHA	OPD Provinsi; JAWA TENGAH --> SUKOHARJO
		X.XX.01.1.07			Pengadaan Barang Milik Daerah Penunjang Urusan Pemerintah Daerah										
						Jumlah Pengadaan Barang Milik Daerah Penunjang Urusan Pemerintah Daerah	Paket	1			1		1	SUB BAGIAN TATA USAHA	
		X.XX.01.1.07.10			Pengadaan Sarana dan Prasarana Gedung Kantor atau Bangunan Lainnya										
						Jumlah pengadaan sarana dan prasarana gedung kantor atau bangunan lainnya	Unit	1			1		1	SUB BAGIAN TATA USAHA	OPD Provinsi; JAWA TENGAH --> SUKOHARJO
		X.XX.01.1.08			Penyediaan Jasa Penunjang Urusan Pemerintahan Daerah						120.100.000	120.100.000	141.100.000		
						Jumlah bulan terpenuhinya Penyediaan Jasa Penunjang Urusan Pemerintahan Daerah	Bulan	12			120.100.000	120.100.000	141.100.000	SUB BAGIAN TATA USAHA	
		X.XX.01.1.08.01			Penyediaan Jasa Surat Menyurat						8.100.000	8.100.000	2.100.000		
						Jumlah bulan terpenuhinya penyediaan jasa surat menyurat	Bulan	12			8.100.000	8.100.000	2.100.000	SUB BAGIAN TATA USAHA	OPD Provinsi; JAWA TENGAH --> SUKOHARJO
		X.XX.01.1.08.02			Penyediaan Jasa Komunikasi, Sumber Daya Air dan Listrik						112.000.000	112.000.000	139.000.000		
						Jumlah bulan terpenuhinya penyediaan jasa komunikasi, sumber daya air dan listrik	Bulan	12			112.000.000	112.000.000	139.000.000	SUB BAGIAN TATA USAHA	OPD Provinsi; JAWA TENGAH --> SUKOHARJO
		X.XX.01.1.08.03			Penyediaan Jasa Peralatan dan Perlengkapan Kantor										
						Jumlah bulan terpenuhinya penyediaan jasa peralatan dan perlengkapan kantor	Bulan	12			12		12	SUB BAGIAN TATA USAHA	OPD Provinsi
		X.XX.01.1.09			Pemeliharaan Barang Milik Daerah Penunjang Urusan Pemerintahan Daerah						86.400.000	86.400.000	72.600.000		
						Jumlah bulan terpenuhinya pemeliharaan barang milik daerah penunjang urusan pemerintah daerah	Bulan	12			86.400.000	86.400.000	72.600.000	SUB BAGIAN TATA USAHA	
		X.XX.01.1.09.02			Penyediaan Jasa Pemeliharaan, Biaya Pemeliharaan, Pajak dan Perizinan Kendaraan Dinas Operasional atau Lapangan						13.500.000	13.500.000	13.500.000		
						Jumlah bulan terpenuhinya jasa pemeliharaan, biaya pemeliharaan, pajak dan perizinan kendaraan dinas operasional/ atau lapangan	Bulan	12			13.500.000	13.500.000	13.500.000	SUB BAGIAN TATA USAHA	OPD Provinsi; JAWA TENGAH --> SUKOHARJO
		X.XX.01.1.09.06			Pemeliharaan Peralatan dan Mesin Lainnya						13.500.000	13.500.000	13.500.000		
						Jumlah bulan terpenuhinya pemeliharaan peralatan dan mesin lainnya	Bulan	12			13.500.000	13.500.000	13.500.000	SUB BAGIAN TATA USAHA	OPD Provinsi
		X.XX.01.1.09.09			Pemeliharaan/Rehabilitasi Gedung Kantor dan Bangunan Lainnya						32.400.000	32.400.000	32.400.000		
						Jumlah bulan terpenuhinya pemeliharaan/rehabilitasi gedung kantor dan bangunan lainnya	Bulan	12			32.400.000	32.400.000	32.400.000	SUB BAGIAN TATA USAHA	OPD Provinsi; JAWA TENGAH --> SUKOHARJO
		X.XX.01.1.09.10			Pemeliharaan/Rehabilitasi Sarana dan Prasarana Gedung Kantor atau Bangunan Lainnya						27.000.000	27.000.000	13.200.000		
						Jumlah bulan terpenuhinya pemeliharaan/rehabilitasi sarana dan prasarana gedung kantor atau bangunan lainnya	Bulan	12			27.000.000	27.000.000	13.200.000	SUB BAGIAN TATA USAHA	OPD Provinsi; JAWA TENGAH --> SUKOHARJO

Tujuan	Sasaran	Kode	Program	Kegiatan	Sub Kegiatan	INDIKATOR (TUJUAN, SASARAN, PROGRAM, KEGIATAN, SUB KEGIATAN)	Satuan	Capaian Kinerja Program dan Kerangka Pendanaan						Unit Kerja Perangkat Daerah	Lokasi		
								RKPD		APBD		P-RKPD					
								Target	Rp (000)	Target	Rp (000)	Target	Rp (000)				
(1)	(2)	(3)	(4)	(5)	(6)	(7)	(8)	(9)	(10)	(11)	(12)	(13)	(14)	(15)	(16)		
						Jumlah paket penyediaan peralatan dan perlengkapan kantor	Paket	1									
		X.XX.01.1.06.03			Penyediaan Peralatan Rumah Tangga						13.500.000		13.500.000				
						Jumlah bulan terpenuhinya penyediaan peralatan rumah tangga	Bulan	12			13.500.000	12	13.500.000	12	13.500.000	SUB BAGIAN TATA USAHA	
		X.XX.01.1.06.04			Penyediaan Bahan Logistik Kantor						33.300.000		33.300.000				
						Jumlah bulan terpenuhinya penyediaan bahan logistik kantor	Bulan	12			33.300.000	12	33.300.000	12	25.800.000	SUB BAGIAN TATA USAHA	
		X.XX.01.1.06.05			Penyediaan Barang Cetak dan Penggandaan						4.500.000		4.500.000				
						Jumlah bulan terpenuhinya penyediaan barang cetak dan penggandaan	Bulan	12			4.500.000	12	4.500.000	12	4.500.000	SUB BAGIAN TATA USAHA	
		X.XX.01.1.06.06			Penyediaan Bahan Bacaan dan Peraturan Perundang-undangan						2.160.000		2.160.000				
						Jumlah bulan terpenuhinya penyediaan bahan bacaan dan peraturan perundang-undangan	Bulan	12			2.160.000	12	2.160.000	12	2.160.000	SUB BAGIAN TATA USAHA	
		X.XX.01.1.06.07			Penyediaan Bahan/Material						13.500.000		13.500.000				
						Jumlah bulan terpenuhinya penyediaan bahan/material	Bulan	12			13.500.000	12	13.500.000	12	13.500.000	SUB BAGIAN TATA USAHA	
		X.XX.01.1.06.08			Fasilitasi Kunjungan Tamu						5.400.000		5.400.000				
						Jumlah bulan terpenuhinya fasilitas kunjungan tamu	Bulan	12			5.400.000	12	5.400.000	12	5.400.000	SUB BAGIAN TATA USAHA	
		X.XX.01.1.06.09			Penyelenggaraan Rapat Koordinasi dan Konsultasi SKPD						23.400.000		23.400.000				
						Jumlah bulan terpenuhinya penyelenggaraan rapat koordinasi dan konsultasi SKPD	Bulan	12			23.400.000	12	23.400.000	12	27.940.000	SUB BAGIAN TATA USAHA	
		X.XX.01.1.07			Pengadaan Barang Milik Daerah Penunjang Urusan Pemerintah Daerah												
						Jumlah Pengadaan Barang Milik Daerah Penunjang Urusan Pemerintah Daerah	Paket	1									
		X.XX.01.1.07.10			Pengadaan Sarana dan Prasarana Gedung Kantor atau Bangunan Lainnya												
						Jumlah pengadaan sarana dan prasarana gedung kantor atau bangunan lainnya	Unit	1									
		X.XX.01.1.08			Penyediaan Jasa Penunjang Urusan Pemerintahan Daerah						105.400.000		105.400.000				
						Jumlah bulan terpenuhinya Penyediaan Jasa Penunjang Urusan Pemerintahan Daerah	Bulan	12			105.400.000	12	105.400.000	12	113.860.000	SUB BAGIAN TATA USAHA	
		X.XX.01.1.08.01			Penyediaan Jasa Surat Menyurat						5.400.000		5.400.000				
						Jumlah bulan terpenuhinya penyediaan jasa surat menyurat	Bulan	12			5.400.000	12	5.400.000	12	5.400.000	SUB BAGIAN TATA USAHA	
		X.XX.01.1.08.02			Penyediaan Jasa Komunikasi, Sumber Daya Air dan Listrik						100.000.000		100.000.000				
						Jumlah bulan terpenuhinya penyediaan jasa komunikasi, sumber daya air dan listrik	Bulan	12			100.000.000	12	100.000.000	12	108.460.000	SUB BAGIAN TATA USAHA	
		X.XX.01.1.09			Pemeliharaan Barang Milik Daerah Penunjang Urusan Pemerintahan Daerah						57.600.000		57.600.000				
						Jumlah bulan terpenuhinya pemeliharaan barang milik daerah penunjang urusan pemerintah daerah	Bulan	12			57.600.000	12	57.600.000	12	52.100.000	SUB BAGIAN TATA USAHA	
		X.XX.01.1.09.02			Penyediaan Jasa Pemeliharaan, Biaya Pemeliharaan, Pajak dan Perizinan Kendaraan Dinas Operasional atau Lapangan						9.000.000		9.000.000				
						Jumlah bulan terpenuhinya jasa pemeliharaan, biaya pemeliharaan, pajak dan perizinan kendaraan dinas operasional atau lapangan	Bulan	12			9.000.000	12	9.000.000	12	9.000.000	SUB BAGIAN TATA USAHA	
		X.XX.01.1.09.06			Pemeliharaan Peralatan dan Mesin Lainnya						9.000.000		9.000.000				
						Jumlah bulan terpenuhinya pemeliharaan peralatan dan mesin lainnya	Bulan	12			9.000.000	12	9.000.000	12	7.000.000	SUB BAGIAN TATA USAHA	
		X.XX.01.1.09.09			Pemeliharaan/Rehabilitasi Gedung Kantor dan Bangunan Lainnya						21.600.000		21.600.000				
						Jumlah bulan terpenuhinya pemeliharaan/rehabilitasi gedung kantor dan bangunan lainnya	Bulan	12			21.600.000	12	21.600.000	12	21.600.000	SUB BAGIAN TATA USAHA	
		X.XX.01.1.09.10			Pemeliharaan/Rehabilitasi Sarana dan Prasarana Gedung Kantor atau Bangunan Lainnya						18.000.000		18.000.000				
						Jumlah bulan terpenuhinya pemeliharaan/rehabilitasi sarana dan prasarana gedung kantor atau bangunan lainnya	Bulan	12			18.000.000	12	18.000.000	12	14.500.000	SUB BAGIAN TATA USAHA	
						Persentase ketercapaian penunjang urusan pemerintahan daerah provinsi Pada Pantu Pelayanan Sosial Wanodyatama	%	100			258.560.000	100	258.560.000	100	335.365.000	Pantu Pelayanan Sosial Wanodyatama	
		X.XX.01.1.06			Administrasi Umum Perangkat Daerah						106.560.000		106.560.000				
						Jumlah bulan ketercapaian administrasi pelayanan Perangkat Daerah	Bulan	12			106.560.000	12	106.560.000	12	113.560.000	SUB BAGIAN TATA USAHA	
		X.XX.01.1.06.01			Penyediaan Komponen Instalasi Listrik/Penerangan Bangunan Kantor						10.800.000		10.800.000				
						Jumlah bulan terpenuhinya penyediaan komponen instalasi listrik/penerangan bangunan kantor	Bulan	12			10.800.000	12	10.800.000	12	10.800.000	SUB BAGIAN TATA USAHA	
		X.XX.01.1.06.02			Penyediaan Peralatan dan Perlengkapan Kantor												
						Jumlah paket penyediaan peralatan dan perlengkapan kantor	Paket	1									
		X.XX.01.1.06.03			Penyediaan Peralatan Rumah Tangga						13.500.000		13.500.000				
						Jumlah bulan terpenuhinya penyediaan peralatan rumah tangga	Bulan	12			13.500.000	12	13.500.000	12	13.500.000	SUB BAGIAN TATA USAHA	
		X.XX.01.1.06.04			Penyediaan Bahan Logistik Kantor						33.300.000		33.300.000				
						Jumlah bulan terpenuhinya penyediaan bahan logistik kantor	Bulan	12			33.300.000	12	33.300.000	12	33.300.000	SUB BAGIAN TATA USAHA	
		X.XX.01.1.06.05			Penyediaan Barang Cetak dan Penggandaan						4.500.000		4.500.000				
						Jumlah bulan terpenuhinya penyediaan barang cetak dan penggandaan	Bulan	12			4.500.000	12	4.500.000	12	4.500.000	SUB BAGIAN TATA USAHA	

Tujuan	Sasaran	Kode	Program	Kegiatan	Sub Kegiatan	INDIKATOR (TUJUAN, SASARAN, PROGRAM, KEGIATAN, SUB KEGIATAN)	Satuan	Capaian Kinerja Program dan Kerangka Pendanaan						Unit Kerja Perangkat Daerah	Lokasi	
								RKPD		APBD		P-RKPD				
								Target	Rp (000)	Target	Rp (000)	Target	Rp (000)			
(1)	(2)	(3)	(4)	(5)	(6)	(7)	(8)	(9)	(10)	(11)	(12)	(13)	(14)	(15)	(16)	
		X.XX.01.1.06.06			Penyediaan Bahan Bacaan dan Peraturan Perundang-undangan						2.160.000			2.160.000		
					Jumlah bulan terpenuhinya penyediaan bahan bacaan dan peraturan perundang-undangan		Bulan	12			2.160.000	12		2.160.000	SUB BAGIAN TATA USAHA	OPD Provinsi; JAWA TENGAH --> KOTA SURAKARTA
		X.XX.01.1.06.07			Penyediaan Bahan/Material						13.500.000			13.500.000		
					Jumlah bulan terpenuhinya penyediaan bahan/material		Bulan	12			13.500.000	12		13.500.000	SUB BAGIAN TATA USAHA	OPD Provinsi; JAWA TENGAH --> KOTA SURAKARTA
		X.XX.01.1.06.08			Fasilitasi Kunjungan Tamu						5.400.000			5.400.000		
					Jumlah bulan terpenuhinya fasilitas kunjungan tamu		Bulan	12			5.400.000	12		5.400.000	SUB BAGIAN TATA USAHA	OPD Provinsi; JAWA TENGAH --> KOTA SURAKARTA
		X.XX.01.1.06.09			Penyelenggaraan Rapat Koordinasi dan Konsultasi SKPD						23.400.000			30.400.000		
					Jumlah bulan terpenuhinya penyelenggaraan rapat koordinasi dan konsultasi SKPD		Bulan	12			23.400.000	12		30.400.000	SUB BAGIAN TATA USAHA	OPD Provinsi; JAWA TENGAH --> KOTA SURAKARTA
		X.XX.01.1.07			Pengadaan Barang Milik Daerah Penunjang Urusan Pemerintah Daerah											
					Jumlah Pengadaan Barang Milik Daerah Penunjang Urusan Pemerintah Daerah		Paket	1					1		SUB BAGIAN TATA USAHA	
		X.XX.01.1.07.10			Pengadaan Sarana dan Prasarana Gedung Kantor atau Bangunan Lainnya											
					Jumlah pengadaan sarana dan prasarana gedung kantor atau bangunan lainnya		Unit	1					1		SUB BAGIAN TATA USAHA	OPD Provinsi; JAWA TENGAH --> KOTA SURAKARTA
		X.XX.01.1.08			Penyediaan Jasa Penunjang Urusan Pemerintahan Daerah						94.400.000			96.100.000		
					Jumlah bulan terpenuhinya Penyediaan Jasa Penunjang Urusan Pemerintahan Daerah		Bulan	12			94.400.000	12		96.100.000	SUB BAGIAN TATA USAHA	
		X.XX.01.1.08.01			Penyediaan Jasa Surat Menyurat						5.400.000			3.100.000		
					Jumlah bulan terpenuhinya penyediaan jasa surat menyurat		Bulan	12			5.400.000	12		3.100.000	SUB BAGIAN TATA USAHA	OPD Provinsi; JAWA TENGAH --> KOTA SURAKARTA
		X.XX.01.1.08.02			Penyediaan Jasa Komunikasi, Sumber Daya Air dan Listrik						89.000.000			93.000.000		
					Jumlah bulan terpenuhinya penyediaan jasa komunikasi, sumber daya air dan listrik		Bulan	12			89.000.000	12		93.000.000	SUB BAGIAN TATA USAHA	OPD Provinsi; JAWA TENGAH --> KOTA SURAKARTA
		X.XX.01.1.09			Pemeliharaan Barang Milik Daerah Penunjang Urusan Pemerintahan Daerah						57.600.000			125.705.000		
					Jumlah bulan terpenuhinya pemeliharaan barang milik daerah penunjang urusan pemerintah daerah		Bulan	12			57.600.000	12		125.705.000	SUB BAGIAN TATA USAHA	
		X.XX.01.1.09.02			Penyediaan Jasa Pemeliharaan, Biaya Pemeliharaan, Pajak dan Perizinan Kendaraan Dinas Operasional atau Lapangan						9.000.000			15.000.000		
					Jumlah bulan terpenuhinya jasa pemeliharaan, biaya pemeliharaan, pajak dan perizinan kendaraan dinas operasional atau lapangan		Bulan	12			9.000.000	12		15.000.000	SUB BAGIAN TATA USAHA	OPD Provinsi; JAWA TENGAH --> KOTA SURAKARTA
		X.XX.01.1.09.06			Pemeliharaan Peralatan dan Mesin Lainnya						9.000.000			3.500.000		
					Jumlah bulan terpenuhinya pemeliharaan peralatan dan mesin lainnya		Bulan	12			9.000.000	12		3.500.000	SUB BAGIAN TATA USAHA	
		X.XX.01.1.09.09			Pemeliharaan/Rehabilitasi Gedung Kantor dan Bangunan Lainnya						21.600.000			98.730.000		
					Jumlah bulan terpenuhinya pemeliharaan/rehabilitasi gedung kantor dan bangunan lainnya		Bulan	12			21.600.000	12		98.730.000	SUB BAGIAN TATA USAHA	OPD Provinsi; JAWA TENGAH --> KOTA SURAKARTA
		X.XX.01.1.09.10			Pemeliharaan/Rehabilitasi Sarana dan Prasarana Gedung Kantor atau Bangunan Lainnya						18.000.000			8.475.000		
					Jumlah bulan terpenuhinya pemeliharaan/rehabilitasi sarana dan prasarana gedung kantor atau bangunan lainnya		Bulan	12			18.000.000	12		8.475.000	SUB BAGIAN TATA USAHA	OPD Provinsi; JAWA TENGAH --> KOTA SURAKARTA
					Persentase ketercapaian penunjang urusan pemerintahan daerah provinsi Pada Panti Pelayanan Sosial Wira Adhi Karya		%	100			372.300.000	100		475.101.000	Panti Pelayanan Sosial Wira Adhi Karya	
		X.XX.01.1.06			Administrasi Umum Perangkat Daerah						136.800.000			167.280.000		
					Jumlah bulan ketercapaian administrasi pelayanan Perangkat Daerah		Bulan	12			136.800.000	12		167.280.000	SUB BAGIAN TATA USAHA	
		X.XX.01.1.06.01			Penyediaan Komponen Instalasi Listrik/Penerangan Bangunan Kantor						15.000.000			27.600.000		
					Jumlah bulan terpenuhinya penyediaan komponen instalasi listrik/ penerangan bangunan kantor		Bulan	12			15.000.000	12		27.600.000	SUB BAGIAN TATA USAHA	OPD Provinsi; JAWA TENGAH --> SEMARANG
		X.XX.01.1.06.02			Penyediaan Peralatan dan Perlengkapan Kantor											
					Jumlah paket penyediaan peralatan dan perlengkapan kantor		Paket	1					1		SUB BAGIAN TATA USAHA	OPD Provinsi; JAWA TENGAH --> SEMARANG
		X.XX.01.1.06.03			Penyediaan Peralatan Rumah Tangga						18.750.000			31.950.000		
					Jumlah bulan terpenuhinya penyediaan peralatan rumah tangga		Bulan	12			18.750.000	12		31.950.000	SUB BAGIAN TATA USAHA	OPD Provinsi; JAWA TENGAH --> SEMARANG
		X.XX.01.1.06.04			Penyediaan Bahan Logistik Kantor						35.050.000			39.550.000		
					Jumlah bulan terpenuhinya penyediaan bahan logistik kantor		Bulan	12			35.050.000	12		39.550.000	SUB BAGIAN TATA USAHA	OPD Provinsi; JAWA TENGAH --> SEMARANG
		X.XX.01.1.06.05			Penyediaan Barang Cetak dan Penggandaan						6.250.000			6.430.000		
					Jumlah bulan terpenuhinya penyediaan barang cetakan dan penggandaan		Bulan	12			6.250.000	12		6.430.000	SUB BAGIAN TATA USAHA	OPD Provinsi; JAWA TENGAH --> SEMARANG
		X.XX.01.1.06.06			Penyediaan Bahan Bacaan dan Peraturan Perundang-undangan						3.000.000			3.000.000		
					Jumlah bulan terpenuhinya penyediaan bahan bacaan dan peraturan perundang-undangan		Bulan	12			3.000.000	12		3.000.000	SUB BAGIAN TATA USAHA	OPD Provinsi; JAWA TENGAH --> SEMARANG
		X.XX.01.1.06.07			Penyediaan Bahan/Material						18.750.000			18.750.000		
					Jumlah bulan terpenuhinya penyediaan bahan/material		Bulan	12			18.750.000	12		18.750.000	SUB BAGIAN TATA USAHA	OPD Provinsi; JAWA TENGAH --> SEMARANG
		X.XX.01.1.06.08			Fasilitasi Kunjungan Tamu						7.500.000			7.500.000		
					Jumlah bulan terpenuhinya fasilitas kunjungan tamu		Bulan	12			7.500.000	12		7.500.000	SUB BAGIAN TATA USAHA	OPD Provinsi; JAWA TENGAH --> SEMARANG
		X.XX.01.1.06.09			Penyelenggaraan Rapat Koordinasi dan Konsultasi SKPD						32.500.000			32.500.000		
					Jumlah bulan terpenuhinya penyelenggaraan rapat koordinasi dan konsultasi SKPD		Bulan	12			32.500.000	12		32.500.000	SUB BAGIAN TATA USAHA	OPD Provinsi; JAWA TENGAH --> SEMARANG

Tujuan	Sasaran	Kode	Program	Kegiatan	Sub Kegiatan	INDIKATOR (TUJUAN, SASARAN, PROGRAM, KEGIATAN, SUB KEGIATAN)	Satuan	Capaian Kinerja Program dan Kerangka Pendanaan						Unit Kerja Perangkat Daerah	Lokasi	
								RKPD		APBD		P-RKPD				
								Target	Rp (000)	Target	Rp (000)	Target	Rp (000)			
(1)	(2)	(3)	(4)	(5)	(6)	(7)	(8)	(9)	(10)	(11)	(12)	(13)	(14)	(15)	(16)	
		X.XX.01.1.07		Pengadaan Barang Milik Daerah Penunjang Urusan Pemerintahan Daerah												
						Jumlah Pengadaan Barang Milik Daerah Penunjang Urusan Pemerintahan Daerah	Paket	1							SUB BAGIAN TATA USAHA	
		X.XX.01.1.07.10		Pengadaan Sarana dan Prasarana Gedung Kantor atau Bangunan Lainnya												
						Jumlah pengadaan sarana dan prasarana gedung kantor atau bangunan lainnya	Unit	1							SUB BAGIAN TATA USAHA	OPD Provinsi; JAWA TENGAH --> SEMARANG
		X.XX.01.1.08		Penyediaan Jasa Penunjang Urusan Pemerintahan Daerah					155.500.000		155.500.000		157.821.000			
						Jumlah bulan terpenuhinya Penyediaan Jasa Penunjang Urusan Pemerintahan Daerah	Bulan	12	155.500.000	12	155.500.000	12	157.821.000	SUB BAGIAN TATA USAHA		
		X.XX.01.1.08.01		Penyediaan Jasa Surat Menyurat					7.500.000		7.500.000		5.520.000			
						Jumlah bulan terpenuhinya penyediaan jasa surat menyurat	Bulan	12	7.500.000	12	7.500.000	12	5.520.000	SUB BAGIAN TATA USAHA	OPD Provinsi; JAWA TENGAH --> SEMARANG	
		X.XX.01.1.08.02		Penyediaan Jasa Komunikasi, Sumber Daya Air dan Listrik					148.000.000		148.000.000		152.301.000			
						Jumlah bulan terpenuhinya penyediaan jasa komunikasi, sumber daya air dan listrik	Bulan	12	148.000.000	12	148.000.000	12	152.301.000	SUB BAGIAN TATA USAHA	OPD Provinsi; JAWA TENGAH --> SEMARANG	
		X.XX.01.1.09		Pemeliharaan Barang Milik Daerah Penunjang Urusan Pemerintahan Daerah					80.000.000		80.000.000		150.000.000			
						Jumlah bulan terpenuhinya pemeliharaan barang milik daerah penunjang urusan pemerintah daerah	Bulan	12	80.000.000	12	80.000.000	12	150.000.000	SUB BAGIAN TATA USAHA		
		X.XX.01.1.09.02		Penyediaan Jasa Pemeliharaan, Biaya Pemeliharaan, Pajak dan Perizinan Kendaraan Dinas Operasional atau Lapangan					12.500.000		12.500.000		12.500.000			
						Jumlah bulan terpenuhinya jasa pemeliharaan, biaya pemeliharaan, pajak dan perizinan kendaraan dinas operasional atau lapangan	Bulan	12	12.500.000	12	12.500.000	12	12.500.000	SUB BAGIAN TATA USAHA	OPD Provinsi; JAWA TENGAH --> SEMARANG	
		X.XX.01.1.09.06		Pemeliharaan Peralatan dan Mesin Lainnya					12.500.000		12.500.000		12.500.000			
						Jumlah bulan terpenuhinya pemeliharaan peralatan dan mesin lainnya	Bulan	12	12.500.000	12	12.500.000	12	12.500.000	SUB BAGIAN TATA USAHA	OPD Provinsi; JAWA TENGAH --> SEMARANG	
		X.XX.01.1.09.09		Pemeliharaan/Rehabilitasi Gedung Kantor dan Bangunan Lainnya					30.000.000		30.000.000		100.000.000			
						Jumlah bulan terpenuhinya pemeliharaan/ rehabilitasi gedung kantor dan bangunan lainnya	Bulan	12	30.000.000	12	30.000.000	12	100.000.000	SUB BAGIAN TATA USAHA	OPD Provinsi; JAWA TENGAH --> SEMARANG	
		X.XX.01.1.09.10		Pemeliharaan/Rehabilitasi Sarana dan Prasarana Gedung Kantor atau Bangunan Lainnya					25.000.000		25.000.000		25.000.000			
						Jumlah bulan terpenuhinya pemeliharaan/ rehabilitasi sarana dan prasarana gedung kantor atau bangunan lainnya	Bulan	12	25.000.000	12	25.000.000	12	25.000.000	SUB BAGIAN TATA USAHA	OPD Provinsi; JAWA TENGAH --> SEMARANG	
						Persentase ketercapaian penunjang urusan pemerintahan daerah provinsi pada Panti Pelayanan Sosial Woro Wiloso	%	100	139.900.000	100	139.900.000	100	164.887.000	Panti Pelayanan Sosial Woro Wiloso		
		X.XX.01.1.06		Administrasi Umum Perangkat Daerah					50.900.000		50.900.000		68.787.000			
						Jumlah bulan ketercapaian administrasi pelayanan Perangkat Daerah	Bulan	12	50.900.000	12	50.900.000	12	68.787.000	SUB BAGIAN TATA USAHA		
		X.XX.01.1.06.01		Penyediaan Komponen Instalasi Listrik/Penerangan Bangunan Kantor					6.000.000		6.000.000		8.055.000			
						Jumlah bulan terpenuhinya penyediaan komponen instalasi listrik/ penerangan bangunan kantor	Bulan	12	6.000.000	12	6.000.000	12	8.055.000	SUB BAGIAN TATA USAHA	OPD Provinsi; JAWA TENGAH --> KOTA SALATIGA	
		X.XX.01.1.06.02		Penyediaan Peralatan dan Perlengkapan Kantor												
						Jumlah paket penyediaan peralatan dan perlengkapan kantor	Paket	1						SUB BAGIAN TATA USAHA	OPD Provinsi; JAWA TENGAH --> KOTA SALATIGA	
		X.XX.01.1.06.03		Penyediaan Peralatan Rumah Tangga					7.500.000		7.500.000		9.140.000			
						Jumlah bulan terpenuhinya penyediaan peralatan rumah tangga	Bulan	12	7.500.000	12	7.500.000	12	9.140.000	SUB BAGIAN TATA USAHA	OPD Provinsi; JAWA TENGAH --> KOTA SALATIGA	
		X.XX.01.1.06.04		Penyediaan Bahan Logistik Kantor					15.700.000		15.700.000		15.700.000			
						Jumlah bulan terpenuhinya penyediaan bahan logistik kantor	Bulan	12	15.700.000	12	15.700.000	12	15.700.000	SUB BAGIAN TATA USAHA	OPD Provinsi; JAWA TENGAH --> KOTA SALATIGA	
		X.XX.01.1.06.05		Penyediaan Barang Cetak dan Penggandaan					2.500.000		2.500.000		3.300.000			
						Jumlah bulan terpenuhinya penyediaan barang cetak dan penggandaan	Bulan	12	2.500.000	12	2.500.000	12	3.300.000	SUB BAGIAN TATA USAHA	OPD Provinsi; JAWA TENGAH --> KOTA SALATIGA	
		X.XX.01.1.06.06		Penyediaan Bahan Bacaan dan Peraturan Perundang-undangan					1.200.000		1.200.000		1.068.000			
						Jumlah bulan terpenuhinya penyediaan bahan bacaan dan peraturan perundang-undangan	Bulan	12	1.200.000	12	1.200.000	12	1.068.000	SUB BAGIAN TATA USAHA	OPD Provinsi; JAWA TENGAH --> KOTA SALATIGA	
		X.XX.01.1.06.07		Penyediaan Bahan/Material					7.500.000		7.500.000		9.324.000			
						Jumlah bulan terpenuhinya penyediaan bahan/ material	Bulan	12	7.500.000	12	7.500.000	12	9.324.000	SUB BAGIAN TATA USAHA	OPD Provinsi; JAWA TENGAH --> KOTA SALATIGA	
		X.XX.01.1.06.08		Fasilitasi Kunjungan Tamu					3.000.000		3.000.000		3.000.000			
						Jumlah bulan terpenuhinya fasilitas kunjungan tamu	Bulan	12	3.000.000	12	3.000.000	12	3.000.000	SUB BAGIAN TATA USAHA	OPD Provinsi; JAWA TENGAH --> KOTA SALATIGA	
		X.XX.01.1.06.09		Penyelenggaraan Rapat Koordinasi dan Konsultasi SKPD					7.500.000		7.500.000		19.200.000			
						Jumlah bulan terpenuhinya penyelenggaraan rapat koordinasi dan konsultasi SKPD	Bulan	12	7.500.000	12	7.500.000	12	19.200.000	SUB BAGIAN TATA USAHA	OPD Provinsi; JAWA TENGAH --> KOTA SALATIGA	
		X.XX.01.1.07		Pengadaan Barang Milik Daerah Penunjang Urusan Pemerintahan Daerah												
						Jumlah Pengadaan Barang Milik Daerah Penunjang Urusan Pemerintahan Daerah	Paket	1						SUB BAGIAN TATA USAHA		
		X.XX.01.1.07.10		Pengadaan Sarana dan Prasarana Gedung Kantor atau Bangunan Lainnya												
						Jumlah pengadaan sarana dan prasarana gedung kantor atau bangunan lainnya	Unit	1						SUB BAGIAN TATA USAHA	OPD Provinsi; JAWA TENGAH --> KOTA SALATIGA	
		X.XX.01.1.08		Penyediaan Jasa Penunjang Urusan Pemerintahan Daerah					57.000.000		57.000.000		62.100.000			
						Jumlah bulan terpenuhinya Penyediaan Jasa Penunjang Urusan Pemerintahan Daerah	Bulan	12	57.000.000	12	57.000.000	12	62.100.000	SUB BAGIAN TATA USAHA		

Tujuan	Sasaran	Kode	Program	Kegiatan	Sub Kegiatan	INDIKATOR (TUJUAN, SASARAN, PROGRAM, KEGIATAN, SUB KEGIATAN)	Satuan	Capaian Kinerja Program dan Kerangka Pendanaan						Unit Kerja Perangkat Daerah	Lokasi		
								RKPD		APBD		P-RKPD					
								Target	Rp (000)	Target	Rp (000)	Target	Rp (000)				
(1)	(2)	(3)	(4)	(5)	(6)	(7)	(8)	(9)	(10)	(11)	(12)	(13)	(14)	(15)	(16)		
		X.XX.01.1.08.01			Penyediaan Jasa Surat Menyurat				3.000.000			3.000.000			3.000.000		
					Jumlah bulan terpenuhinya penyediaan jasa surat menyurat	Bulan	12		3.000.000	12		3.000.000	12		3.000.000	SUB BAGIAN TATA USAHA	OPD Provinsi; JAWA TENGAH --> KOTA SALATIGA
		X.XX.01.1.08.02			Penyediaan Jasa Komunikasi, Sumber Daya Air dan Listrik				54.000.000			54.000.000			59.100.000		
					Jumlah bulan terpenuhinya penyediaan jasa komunikasi, sumber daya air dan listrik	Bulan	12		54.000.000	12		54.000.000	12		59.100.000	SUB BAGIAN TATA USAHA	OPD Provinsi; JAWA TENGAH --> KOTA SALATIGA
		X.XX.01.1.08.03			Penyediaan Jasa Peralatan dan Perlengkapan Kantor												
					Jumlah bulan terpenuhinya penyediaan jasa peralatan dan perlengkapan kantor	Bulan										SUB BAGIAN TATA USAHA	
		X.XX.01.1.09			Pemeliharaan Barang Milik Daerah Penunjang Urusan Pemerintahan Daerah				32.000.000			32.000.000			34.000.000		
					Jumlah bulan terpenuhinya pemeliharaan barang milik daerah penunjang urusan pemerintah daerah	Bulan	12		32.000.000	12		32.000.000	12		34.000.000	SUB BAGIAN TATA USAHA	
		X.XX.01.1.09.02			Penyediaan Jasa Pemeliharaan, Biaya Pemeliharaan, Pajak dan Perizinan Kendaraan Dinas Operasional atau Lapangan				5.000.000			5.000.000			5.000.000		
					Jumlah bulan terpenuhinya jasa pemeliharaan, biaya pemeliharaan, pajak dan perizinan kendaraan dinas operasional atau lapangan	Bulan	12		5.000.000	12		5.000.000	12		5.000.000	SUB BAGIAN TATA USAHA	OPD Provinsi; JAWA TENGAH --> KOTA SALATIGA
		X.XX.01.1.09.06			Pemeliharaan Peralatan dan Mesin Lainnya				5.000.000			5.000.000			7.000.000		
					Jumlah bulan terpenuhinya pemeliharaan peralatan dan mesin lainnya	Bulan	12		5.000.000	12		5.000.000	12		7.000.000	SUB BAGIAN TATA USAHA	OPD Provinsi; JAWA TENGAH --> KOTA SALATIGA
		X.XX.01.1.09.09			Pemeliharaan/Rehabilitasi Gedung Kantor dan Bangunan Lainnya				12.000.000			12.000.000			12.000.000		
					Jumlah bulan terpenuhinya pemeliharaan/rehabilitasi gedung kantor dan bangunan lainnya	Bulan	12		12.000.000	12		12.000.000	12		12.000.000	SUB BAGIAN TATA USAHA	OPD Provinsi; JAWA TENGAH --> KOTA SALATIGA
		X.XX.01.1.09.10			Pemeliharaan/Rehabilitasi Sarana dan Prasarana Gedung Kantor atau Bangunan Lainnya				10.000.000			10.000.000			10.000.000		
					Jumlah bulan terpenuhinya pemeliharaan/rehabilitasi sarana dan prasarana gedung kantor atau bangunan lainnya	Bulan	12		10.000.000	12		10.000.000	12		10.000.000	SUB BAGIAN TATA USAHA	OPD Provinsi; JAWA TENGAH --> KOTA SALATIGA
Menurunkan Populasi Pemerlu Pelayanan Kesejahteraan Sosial (PPKS)									213.033.771.000			213.033.771.000			230.692.449.000	Dinas Sosial	
					Persentase Penanganan Pemerlu Pelayanan Kesejahteraan Sosial (PPKS)	%	2,37			2,37			8,03			Dinas Sosial	
	Meningkatnya Kesejahteraan Sosial Pemerlu Pelayanan Kesejahteraan Sosial (PPKS) yang ditangani								213.033.771.000			213.033.771.000			230.692.449.000		
					Persentase Pemerlu Pelayanan Kesejahteraan Sosial (PPKS) ditangani yang meningkat kesejahteraan sosialnya	%	100		213.033.771.000	100		100	100		230.692.449.000	Dinas Sosial	
		1.06.03	PROGRAM PENANGANAN WARGA NEGARA MIGRAN KORBAN TINDAK KEKERASAN						75.000.000			75.000.000			75.000.000		
					Persentase warga negara migran korban tindak kekerasan yang mendapatkan penanganan	%	100		75.000.000	100		75.000.000	100		75.000.000	Bidang Perlindungan dan Jaminan Sosial	
		1.06.03.1.01			Pemulangan Warga Negara Migran Korban Tindak Kekerasan dari Titik Debarkasi di Daerah Provinsi untuk dipulangkan Ke Daerah Kabupaten/Kota Asal				75.000.000			75.000.000			75.000.000		
					Persentase warga negara migran korban tindak kekerasan yang dipulangkan dari titik debarkasi di daerah provinsi ke daerah kabupaten/ kota asal	%	100		75.000.000	100		75.000.000	100		75.000.000	SEKSI PERLINDUNGAN SOSIAL KORBAN BENCANA SOSIAL	
		1.06.03.1.01.01			Fasilitasi Pemulangan Warga Negara Migran Korban Tindak Kekerasan dari Titik Debarkasi di Daerah Provinsi untuk dipulangkan Ke Daerah Kabupaten/Kota Asal				75.000.000			75.000.000			75.000.000		
					Persentase warga negara migran korban tindak kekerasan yang mendapatkan fasilitasi pemulangan ke daerah asal	%	100		75.000.000	100		75.000.000	100		75.000.000	SEKSI PERLINDUNGAN SOSIAL KORBAN BENCANA SOSIAL	
		1.06.04	PROGRAM REHABILITASI SOSIAL						53.401.624.000			53.401.624.000			51.527.104.000		
					Persentase penanganan PPKS terlarut yang membutuhkan pelayanan dasar di dalam Pantii	%	4,1		4.759.500.000	4,1		4.759.500.000	4,1		4.789.500.000	Bidang Rehabilitasi Sosial	
		1.06.04.1.01			Rehabilitasi Sosial Dasar Penyandang Disabilitas Terlarut di dalam Pantii				2.222.000.000			2.222.000.000			2.220.500.000		
					Jumlah Penyandang Disabilitas Terlarut yang mendapatkan pelayanan rehabilitasi sosial dasar dalam pantii	Orang	10500		2.222.000.000	10500		2.222.000.000	10500		2.220.500.000	SEKSI REHABILITASI SOSIAL PENYANDANG DISABILITAS	
		1.06.04.1.01.01			Penyediaan Permakanan				1.822.000.000			1.822.000.000			1.790.500.000		
					Jumlah Penyandang Disabilitas terlarut yang mendapatkan bantuan permakanan (SOSH) pantii swasta	Orang	10500		1.822.000.000	10500		1.822.000.000	10500		1.790.500.000	SEKSI REHABILITASI SOSIAL PENYANDANG DISABILITAS	
		1.06.04.1.01.04			Penyediaan Alat Bantu				50.000.000			50.000.000			80.000.000		
					jumlah paket penyediaan alat bantu	Paket	4		50.000.000	4		50.000.000	4		80.000.000	SEKSI REHABILITASI SOSIAL PENYANDANG DISABILITAS	
		1.06.04.1.01.12			Koordinasi dan Sinkronisasi Pelaksanaan Bidang Rehabilitasi Sosial Dasar Penyandang Disabilitas Terlarut				350.000.000			350.000.000			350.000.000		
					Jumlah LKS penanganan penyandang disabilitas yang mendapatkan pembinaan rehabilitasi sosial dasar sesuai SPM	Unit	100		350.000.000	100		350.000.000	100		350.000.000	SEKSI REHABILITASI SOSIAL PENYANDANG DISABILITAS	
		1.06.04.1.02			Rehabilitasi Sosial Dasar Anak Terlarut di Dalam Pantii				1.652.500.000			1.652.500.000			1.636.350.000		

Tujuan	Sasaran	Kode	Program	Kegiatan	Sub Kegiatan	INDIKATOR (TUJUAN, SASARAN, PROGRAM, KEGIATAN, SUB KEGIATAN)	Satuan	Capaian Kinerja Program dan Kerangka Pendanaan						Unit Kerja Perangkat Daerah	Lokasi
								RKPD		APBD		P-RKPD			
								Target	Rp (000)	Target	Rp (000)	Target	Rp (000)		
(1)	(2)	(3)	(4)	(5)	(6)	(7)	(8)	(9)	(10)	(11)	(12)	(13)	(14)	(15)	(16)
		1.06.04.1.02.02				Jumlah Anak Terlantar yang mendapatkan pelayanan rehabilitasi sosial dasar dalam panti	Orang	8500	1.652.500.000	8500	1.652.500.000	8500	1.636.350.000	SEKSI REHABILITASI SOSIAL ANAK DAN LANJUT USIA	
						Penyediaan Makanan			1.502.500.000		1.502.500.000		1.486.350.000		
						Jumlah Anak terlantar yang mendapatkan bantuan pemakanan (SOSH) Panti Swasta	Orang	6800	1.502.500.000	6800	1.502.500.000	6800	1.486.350.000	SEKSI REHABILITASI SOSIAL ANAK DAN LANJUT USIA	
		1.06.04.1.02.13				Koordinasi, Sinkronisasi dan Pembinaan Pelaksanaan Rehabilitasi Sosial Dasar Anak Terlantar di dalam Panti			150.000.000		150.000.000		150.000.000		
						Jumlah LKS penanganan anak terlantar yang mendapatkan pembinaan rehabilitasi sosial dasar sesuai SPM	Unit	100	150.000.000	100	150.000.000	100	150.000.000	SEKSI REHABILITASI SOSIAL ANAK DAN LANJUT USIA	
		1.06.04.1.03				Rehabilitasi Sosial Dasar Lanjut Usia Terlantar di dalam Panti			480.000.000		480.000.000		474.000.000		
						Jumlah Lanjut Usia Terlantar yang mendapatkan pelayanan rehabilitasi sosial dasar dalam panti	Orang	2000	480.000.000	2000	480.000.000	2000	474.000.000	SEKSI REHABILITASI SOSIAL ANAK DAN LANJUT USIA	
		1.06.04.1.03.01				Penyediaan Pemakanan			380.000.000		380.000.000		374.000.000		
						Jumlah Lanjut Usia terlantar yang mendapatkan bantuan pemakanan (SOSH) panti swasta	Orang	400	380.000.000	400	380.000.000	2000	374.000.000	SEKSI REHABILITASI SOSIAL ANAK DAN LANJUT USIA	OPD Provinsi
		1.06.04.1.03.13				Koordinasi, Sinkronisasi dan Pembinaan Pelaksanaan Rehabilitasi Sosial Dasar Gelandangan dan Pengemis Terlantar di dalam Panti			100.000.000		100.000.000		100.000.000		
						Jumlah LKS penanganan Lanjut usia terlantar yang mendapatkan pembinaan rehabilitasi sosial dasar sesuai SPM	Unit	30	100.000.000	30	100.000.000	30	100.000.000	SEKSI REHABILITASI SOSIAL ANAK DAN LANJUT USIA	OPD Provinsi
		1.06.04.1.04				Rehabilitasi Sosial Dasar Gelandangan dan Pengemis di dalam Panti			405.000.000		405.000.000		458.650.000		
						Jumlah gelandangan dan pengemis yang mendapatkan pelayanan rehabilitasi sosial dasar dalam panti	Orang	1250	405.000.000	1250	405.000.000	1250	458.650.000	SEKSI REHABILITASI SOSIAL TUNA SOSIAL DAN PERDAGANGAN ORANG	
		1.06.04.1.04.01				Penyediaan Pemakanan			255.000.000		255.000.000		251.250.000		
						Jumlah Gelandangan dan Pengemis terlantar yang mendapatkan bantuan pemakanan (SOSH) panti swasta	Orang	1250	255.000.000	1250	255.000.000	1250	251.250.000	SEKSI REHABILITASI SOSIAL TUNA SOSIAL DAN PERDAGANGAN ORANG	
		1.06.04.1.04.11				Koordinasi, Sinkronisasi dan Pembinaan Pelaksanaan Rehabilitasi Sosial Dasar Gelandangan dan Pengemis Terlantar di dalam Panti			150.000.000		150.000.000		207.400.000		
						Jumlah LKS penanganan Gelandangan dan pengemis yang mendapatkan pembinaan pelayanan rehabilitasi sosial dasar sesuai SPM	Unit	20	150.000.000	20	150.000.000	20	207.400.000	SEKSI REHABILITASI SOSIAL TUNA SOSIAL DAN PERDAGANGAN ORANG	
						Persentase penanganan PPKS terlantar yang membutuhkan pelayanan dasar di dalam Panti Panti Pelayanan Sosial Wira Adhi Karya	%	0.18	2.039.155.000	0.18	2.039.155.000	0.18	1.763.055.000	Panti Pelayanan Sosial Wira Adhi Karya	
		1.06.04.1.02				Rehabilitasi Sosial Dasar Anak Terlantar di Dalam Panti			1.015.560.000		1.015.560.000		798.563.000		
						Jumlah Anak Terlantar yang mendapatkan pelayanan Rehabilitasi Sosial di dalam panti	Orang	500	89.400.000	500	89.400.000	500	101.880.000	SEKSI BIMBINGAN DAN REHABILITASI SOSIAL	
		1.06.04.1.02.05				Penyediaan Perbekalan Kesehatan di Dalam Panti			9.600.000		9.600.000		9.600.000		
						Jumlah Anak Terlantar dalam Panti yang mendapatkan fasilitas Penyediaan Perbekalan Kesehatan di dalam Panti Pemerintah	Orang	500	9.600.000	500	9.600.000	500	9.600.000	SEKSI BIMBINGAN DAN REHABILITASI SOSIAL	OPD Provinsi; JAWA TENGAH --> SEMARANG
		1.06.04.1.02.06				Pemberian Bimbingan Fisik, Mental, Spiritual dan Sosial			49.000.000		49.000.000		49.000.000		
						Jumlah Anak Terlantar dalam Panti Pemerintah yang mendapatkan Bimbingan Fisik, Mental, Spritual dan Sosial	Orang	500	49.000.000	500	49.000.000	500	49.000.000	SEKSI BIMBINGAN DAN REHABILITASI SOSIAL	OPD Provinsi; JAWA TENGAH --> SEMARANG
		1.06.04.1.02.09				Akses ke Layanan Pendidikan dan Kesehatan Dasar			5.800.000		5.800.000		5.800.000		
						Jumlah Anak Terlantar dalam Panti Pemerintah yang mendapatkan Akses Ke layanan Pendidikan dan Kesehatan Dasar	Orang	500	5.800.000	500	5.800.000	500	5.800.000	SEKSI BIMBINGAN DAN REHABILITASI SOSIAL	OPD Provinsi; JAWA TENGAH --> SEMARANG
		1.06.04.1.02.11				Pemberian Pelayanan Reunifikasi Keluarga			5.000.000		5.000.000		12.000.000		
						Persentase Anak Terlantar dalam Panti Pemerintah yang mendapatkan Fasilitas reunifikasi kepada Keluarga	%	100	5.000.000	100	5.000.000	100	12.000.000	SEKSI BIMBINGAN DAN REHABILITASI SOSIAL	OPD Provinsi; JAWA TENGAH --> SEMARANG
		1.06.04.1.02.13				Koordinasi, Sinkronisasi dan Pembinaan Pelaksanaan Rehabilitasi Sosial Dasar Anak Terlantar di dalam Panti			20.000.000		20.000.000		25.480.000		
						Jumlah Bulan Terpenuhinya Kegiatan Koordinasi, Sinkronisasi dan Pembinaan Pelaksanaan Rehabilitasi Sosial Dasar Anak Terlantar di dalam Panti pemerintah	Bulan	12	20.000.000	12	20.000.000	12	25.480.000	SEKSI BIMBINGAN DAN REHABILITASI SOSIAL	OPD Provinsi; JAWA TENGAH --> SEMARANG
						Jumlah Anak Terlantar yang mendapatkan penyantunan Sosial di dalam panti	Orang	500	926.160.000	500	926.160.000	500	696.683.000	SEKSI PENYANTUNAN DAN RUJUKAN	
		1.06.04.1.02.02				Penyediaan Makanan			824.900.000		824.900.000		609.900.000		
						Jumlah Anak Terlantar yang mendapatkan pemakanan dalam Panti Pemerintah	Orang	500	824.900.000	500	824.900.000	500	609.900.000	SEKSI PENYANTUNAN DAN RUJUKAN	OPD Provinsi; JAWA TENGAH --> SEMARANG
		1.06.04.1.02.03				Penyediaan Sandang			78.760.000		78.760.000		66.383.000		
						Jumlah Anak Terlantar yang mendapatkan fasilitas Sandang dalam Panti Pemerintah	Orang	500	78.760.000	500	78.760.000	500	66.383.000	SEKSI PENYANTUNAN DAN RUJUKAN	OPD Provinsi; JAWA TENGAH --> SEMARANG
		1.06.04.1.02.04				Penyediaan Asrama yang Mudah Diakses			22.500.000		22.500.000		20.400.000		
						Jumlah Anak Terlantar yang mendapatkan fasilitas Penyediaan Asrama/Wisma yang mudah Diakses dalam Panti Pemerintah	Orang	500	22.500.000	500	22.500.000	500	20.400.000	SEKSI PENYANTUNAN DAN RUJUKAN	OPD Provinsi; JAWA TENGAH --> SEMARANG
		1.06.04.1.03				Rehabilitasi Sosial Dasar Lanjut Usia Terlantar di dalam Panti			1.023.595.000		1.023.595.000		964.492.000		
						Jumlah Lanjut Usia Terlantar yang mendapatkan pelayanan Rehabilitasi Sosial di dalam panti	Orang	450	132.055.000	450	132.055.000	450	103.335.000	SEKSI BIMBINGAN DAN REHABILITASI SOSIAL	
		1.06.04.1.03.04				Penyediaan Alat Bantu									
						Jumlah paket Penyediaan Alat Bantu dalam Panti Pemerintah	Paket	1		1		0		SEKSI BIMBINGAN DAN REHABILITASI SOSIAL	OPD Provinsi; JAWA TENGAH --> SEMARANG
		1.06.04.1.03.05				Penyediaan Perbekalan Kesehatan di dalam Panti Sosial			27.180.000		27.180.000		27.180.000		
						Jumlah Lanjut Usia Terlantar dalam Panti yang mendapatkan fasilitas Penyediaan Perbekalan Kesehatan di dalam Panti Pemerintah	Orang	450	27.180.000	450	27.180.000	450	27.180.000	SEKSI BIMBINGAN DAN REHABILITASI SOSIAL	OPD Provinsi; JAWA TENGAH --> SEMARANG
		1.06.04.1.03.06				Pemberian Bimbingan Fisik, Mental, Spritual dan Sosial			37.500.000		37.500.000		37.500.000		

Tujuan	Sasaran	Kode	Program	Kegiatan	Sub Kegiatan	INDIKATOR (TUJUAN, SASARAN, PROGRAM, KEGIATAN, SUB KEGIATAN)	Satuan	Capaian Kinerja Program dan Kerangka Pendanaan						Unit Kerja Perangkat Daerah	Lokasi		
								RKPD		APBD		P-RKPD					
								Target	Rp (000)	Target	Rp (000)	Target	Rp (000)				
(1)	(2)	(3)	(4)	(5)	(6)	(7)	(8)	(9)	(10)	(11)	(12)	(13)	(14)	(15)	(16)		
						Jumlah Lanjut Usia Terlantar dalam Panti Pemerintah yang mendapatkan Bimbingan Fisik, Mental, Spritual dan Sosial	Orang	450		37.500.000	450		37.500.000	450	37.500.000	SEKSI BIMBINGAN DAN REHABILITASI SOSIAL	OPD Provinsi, JAWA TENGAH --> SEMARANG
		1.06.04.1.03.09			Akses Ke Layanan Pendidikan dan Kesehatan Dasar				16.875.000			16.875.000		16.875.000			
						Jumlah Lanjut Usia Terlantar dalam Panti Pemerintah yang mendapatkan Akses Ke layanan Pendidikan dan Kesehatan Dasar	Orang	450	16.875.000	450		16.875.000	450		16.875.000	SEKSI BIMBINGAN DAN REHABILITASI SOSIAL	
		1.06.04.1.03.12			Pemulasaraan				40.500.000			40.500.000		15.000.000			
						Persentase Lanjut Usia Terlantar yang mendapatkan Pelayanan Pemulasaraan Jenazah secara Layak dalam Panti Pemerintah	%	100		40.500.000	100		40.500.000	100	15.000.000	SEKSI BIMBINGAN DAN REHABILITASI SOSIAL	OPD Provinsi, JAWA TENGAH --> SEMARANG
		1.06.04.1.03.13			Koordinasi, Sinkronisasi dan Pembinaan Pelaksanaan Rehabilitasi Sosial Dasar Gelandangan dan Pengemis Terlantar di dalam Panti				10.000.000			10.000.000		6.780.000			
						Jumlah Bulan Terpenuhi Kegiatan Koordinasi, Sinkronisasi dan Pembinaan Pelaksanaan Rehabilitasi Sosial Dasar Lanjut Usia Terlantar di dalam Panti pemerintah	Bulan	12	10.000.000	12		10.000.000	12		6.780.000	SEKSI BIMBINGAN DAN REHABILITASI SOSIAL	OPD Provinsi, JAWA TENGAH --> SEMARANG
						Jumlah Lanjut Usia Terlantar yang mendapatkan penyantunan Sosial di dalam panti	Orang	450	891.540.000	450		891.540.000	450		861.157.000	SEKSI PENYANTUNAN DAN RUJUKAN	
		1.06.04.1.03.01			Penyediaan Permakanan				722.700.000			722.700.000		684.800.000			
						Jumlah Lanjut Usia Terlantar yang mendapatkan permakanan dalam Panti Pemerintah	Orang	450	722.700.000	450		722.700.000	450		684.800.000	SEKSI PENYANTUNAN DAN RUJUKAN	
		1.06.04.1.03.02			Penyediaan Sandang				141.840.000			141.840.000		149.357.000			
						Jumlah Lanjut Usia Terlantar yang mendapatkan fasilitas Sandang dalam Panti Pemerintah	Orang	450	141.840.000	450		141.840.000	450		149.357.000	SEKSI PENYANTUNAN DAN RUJUKAN	
		1.06.04.1.03.03			Penyediaan Asrama yang mudah Diakses				27.000.000			27.000.000		27.000.000			
						Jumlah Lanjut Usia Terlantar yang mendapatkan fasilitas Penyediaan Asrama/Wisma yang mudah Diakses dalam Panti Pemerintah	Orang	450	27.000.000	450		27.000.000	450		27.000.000	SEKSI PENYANTUNAN DAN RUJUKAN	
						Persentase penanganan PPKS terlantar yang membutuhkan pelayanan dasar di dalam Panti Pelayanan Sosial Adi Yuswo	%	0.14	1.659.690.000	0.14		1.659.690.000	0.14		1.634.690.000	Panti Pelayanan Sosial Adi Yuswo	
		1.06.04.1.03			Rehabilitasi Sosial Dasar Lanjut Usia Terlantar di dalam Panti				1.142.750.000			1.142.750.000		1.124.000.000			
						Jumlah Lanjut Usia Terlantar yang mendapatkan pelayanan Rehabilitasi Sosial di dalam panti	Orang	500	152.150.000	500		152.150.000	500		133.400.000	SEKSI BIMBINGAN DAN REHABILITASI SOSIAL	
		1.06.04.1.03.04			Penyediaan Alat Bantu												
						Jumlah paket Penyediaan Alat Bantu dalam Panti Pemerintah	Paket	1			1		0			SEKSI BIMBINGAN DAN REHABILITASI SOSIAL	OPD Provinsi, JAWA TENGAH --> PURWOREJO
		1.06.04.1.03.05			Penyediaan Perbekalan Kesehatan di dalam Panti Sosial				29.400.000			29.400.000		29.400.000			
						Jumlah Lanjut Usia Terlantar dalam Panti yang mendapatkan fasilitas Penyediaan Perbekalan Kesehatan di dalam Panti Pemerintah	Orang	500	29.400.000	500		29.400.000	500		29.400.000	SEKSI BIMBINGAN DAN REHABILITASI SOSIAL	OPD Provinsi, JAWA TENGAH --> PURWOREJO
		1.06.04.1.03.06			Pemberian Bimbingan Fisik, Mental, Spritual dan Sosial				39.000.000			39.000.000		39.000.000			
						Jumlah Lanjut Usia Terlantar dalam Panti Pemerintah yang mendapatkan Bimbingan Fisik, Mental, Spritual dan Sosial	Orang	500	39.000.000	500		39.000.000	500		39.000.000	SEKSI BIMBINGAN DAN REHABILITASI SOSIAL	OPD Provinsi, JAWA TENGAH --> PURWOREJO
		1.06.04.1.03.09			Akses Ke Layanan Pendidikan dan Kesehatan Dasar				18.750.000			18.750.000					
						Jumlah Lanjut Usia Terlantar dalam Panti Pemerintah yang mendapatkan Akses Ke layanan Pendidikan dan Kesehatan Dasar	Orang	500	18.750.000	500		18.750.000	500			SEKSI BIMBINGAN DAN REHABILITASI SOSIAL	OPD Provinsi, JAWA TENGAH --> PURWOREJO
		1.06.04.1.03.12			Pemulasaraan				45.000.000			45.000.000		45.000.000			
						Persentase Lanjut Usia Terlantar yang mendapatkan Pelayanan Pemulasaraan Jenazah secara Layak dalam Panti Pemerintah	%	100	45.000.000	100		45.000.000	100		45.000.000	SEKSI BIMBINGAN DAN REHABILITASI SOSIAL	OPD Provinsi, JAWA TENGAH --> PURWOREJO
		1.06.04.1.03.13			Koordinasi, Sinkronisasi dan Pembinaan Pelaksanaan Rehabilitasi Sosial Dasar Gelandangan dan Pengemis Terlantar di dalam Panti				20.000.000			20.000.000		20.000.000			
						Jumlah Bulan Terpenuhi Kegiatan Koordinasi, Sinkronisasi dan Pembinaan Pelaksanaan Rehabilitasi Sosial Dasar Lanjut Usia Terlantar di dalam Panti pemerintah	Bulan	12	20.000.000	12		20.000.000	12		20.000.000	SEKSI BIMBINGAN DAN REHABILITASI SOSIAL	OPD Provinsi, JAWA TENGAH --> PURWOREJO
						Jumlah Lanjut Usia Terlantar yang mendapatkan penyantunan Sosial di dalam panti	Orang	500	990.600.000	500		990.600.000	500		990.600.000	SEKSI PENYANTUNAN DAN RUJUKAN	
		1.06.04.1.03.01			Penyediaan Permakanan				803.000.000			803.000.000		803.000.000			
						Jumlah Lanjut Usia Terlantar yang mendapatkan permakanan dalam Panti Pemerintah	Orang	500	803.000.000	500		803.000.000	500		803.000.000	SEKSI PENYANTUNAN DAN RUJUKAN	OPD Provinsi, JAWA TENGAH --> PURWOREJO
		1.06.04.1.03.02			Penyediaan Sandang				157.600.000			157.600.000		157.600.000			
						Jumlah Lanjut Usia Terlantar yang mendapatkan fasilitas Sandang dalam Panti Pemerintah	Orang	500	157.600.000	500		157.600.000	500		157.600.000	SEKSI PENYANTUNAN DAN RUJUKAN	OPD Provinsi, JAWA TENGAH --> PURWOREJO
		1.06.04.1.03.03			Penyediaan Asrama yang mudah Diakses				30.000.000			30.000.000		30.000.000			
						Jumlah Lanjut Usia Terlantar yang mendapatkan fasilitas Penyediaan Asrama/Wisma yang mudah Diakses dalam Panti Pemerintah	Orang	500	30.000.000	500		30.000.000	500		30.000.000	SEKSI PENYANTUNAN DAN RUJUKAN	OPD Provinsi, JAWA TENGAH --> PURWOREJO
		1.06.04.1.04			Rehabilitasi Sosial Dasar Gelandangan dan Pengemis di dalam Panti				516.940.000			516.940.000		510.690.000			
						Jumlah Gelandangan Pengemis yang mendapatkan Pelayanan Rehabilitasi Sosial Dasar	Orang	250	64.600.000	250		64.600.000	250		58.350.000	SEKSI BIMBINGAN DAN REHABILITASI SOSIAL	
		1.06.04.1.04.04			Penyediaan Perbekalan Kesehatan di dalam Panti				8.100.000			8.100.000		8.100.000			
						Jumlah Gelandangan dan pengemis dalam Panti yang mendapatkan fasilitas Penyediaan Perbekalan Kesehatan di dalam Panti Pemerintah	Orang	250	8.100.000	250		8.100.000	250		8.100.000	SEKSI BIMBINGAN DAN REHABILITASI SOSIAL	OPD Provinsi, JAWA TENGAH --> PURWOREJO
		1.06.04.1.04.05			Pemberian Bimbingan Fisik, Mental, Spritual dan Sosial				32.750.000			32.750.000		32.750.000			
						Jumlah Gelandangan dan pengemis dalam Panti Pemerintah yang mendapatkan Bimbingan Fisik, Mental, Spritual dan Sosial	Orang	250	32.750.000	250		32.750.000	250		32.750.000	SEKSI BIMBINGAN DAN REHABILITASI SOSIAL	OPD Provinsi, JAWA TENGAH --> PURWOREJO
		1.06.04.1.04.09			Akses Kelayanan Pendidikan dan Kesehatan Dasar				6.250.000			6.250.000					
						Jumlah Gelandangan dan pengemis dalam Panti Pemerintah yang mendapatkan Akses Ke layanan Pendidikan dan Kesehatan Dasar	Orang	250	6.250.000	250		6.250.000	250			SEKSI BIMBINGAN DAN REHABILITASI SOSIAL	OPD Provinsi, JAWA TENGAH --> PURWOREJO

Tujuan	Sasaran	Kode	Program	Kegiatan	Sub Kegiatan	INDIKATOR (TUJUAN, SASARAN, PROGRAM, KEGIATAN, SUB KEGIATAN)	Satuan	Capaian Kinerja Program dan Kerangka Pendanaan						Unit Kerja Perangkat Daerah	Lokasi			
								RKPD		APBD		P-RKPD						
								Target	Rp (000)	Target	Rp (000)	Target	Rp (000)					
(1)	(2)	(3)	(4)	(5)	(6)	(7)	(8)	(9)	(10)	(11)	(12)	(13)	(14)	(15)	(16)			
		1.06.04.1.04.10				Pemulangan ke Daerah Asal					7.500.000			7.500.000				
						persentase Gelandangan dan pengemis dalam Panti Pemerintah yang mendapatkan Fasilitas pemulangan ke Daerah Asal	%	100			7.500.000	100		7.500.000	100	SEKSI BIMBINGAN DAN REHABILITASI SOSIAL	OPD Provinsi; JAWA TENGAH --> PURWOREJO	
		1.06.04.1.04.11				Koordinasi, Sinkronisasi dan Pembinaan Pelaksanaan Rehabilitasi Sosial Dasar Gelandangan dan Pengemis Terlarang di dalam Panti					10.000.000			10.000.000				
						Jumlah Bulan Terpenuhinya Kegiatan Koordinasi, Sinkronisasi dan Pembinaan Pelaksanaan Rehabilitasi Sosial Dasar Gelandangan dan Pengemis di dalam Panti Pemerintah	Bulan	12			10.000.000	12		10.000.000	12	SEKSI BIMBINGAN DAN REHABILITASI SOSIAL	OPD Provinsi; JAWA TENGAH --> PURWOREJO	
						Jumlah Gelandangan Pengemis yang mendapatkan penyantunan sosial dalam panti	Orang	250			452.340.000	250		452.340.000	250	SEKSI PENYANTUNAN DAN RUJUKAN		
		1.06.04.1.04.01				Penyediaan Perumahan					401.500.000			401.500.000				
						Jumlah Gelandangan dan pengemis yang mendapatkan perumahan dalam Panti Pemerintah	Orang	250			401.500.000	250		401.500.000	250	SEKSI PENYANTUNAN DAN RUJUKAN	OPD Provinsi; JAWA TENGAH --> PURWOREJO	
		1.06.04.1.04.02				Penyediaan Sandang					38.840.000			38.840.000				
						Jumlah Gelandangan dan pengemis yang mendapatkan fasilitas Sandang dalam Panti Pemerintah	Orang	250			38.840.000	250		38.840.000	250	SEKSI PENYANTUNAN DAN RUJUKAN	OPD Provinsi; JAWA TENGAH --> PURWOREJO	
		1.06.04.1.04.03				Penyediaan Asrama/Wisma yang mudah Diakses					12.000.000			12.000.000				
						Jumlah Gelandangan dan pengemis yang mendapatkan fasilitas Penyediaan Asrama/Wisma yang mudah Diakses dalam Panti Pemerintah	Orang	250			12.000.000	250		12.000.000	250	SEKSI PENYANTUNAN DAN RUJUKAN		
						Persentase penanganan PPKS terlarang yang membutuhkan pelayanan dasar di dalam Panti Pelayanan Sosial Bisma Upakara	%	0.14			1.672.977.000	0.14		1.672.977.000	0.14	1.648.817.000	Panti Pelayanan Sosial Bisma Upakara	
		1.06.04.1.03			Rehabilitasi Sosial Dasar Lanjut Usia Terlarang di dalam Panti						1.251.905.000			1.251.905.000		1.227.745.000		
						Jumlah Lanjut Usia Terlarang yang mendapatkan pelayanan Rehabilitasi Sosial di dalam panti	Orang	550			162.245.000	550		162.245.000	550	SEKSI BIMBINGAN DAN REHABILITASI SOSIAL		
		1.06.04.1.03.04				Penyediaan Alat Bantu												
						Jumlah paket Penyediaan Alat Bantu dalam Panti Pemerintah	Paket	1				1			0	SEKSI BIMBINGAN DAN REHABILITASI SOSIAL	OPD Provinsi; JAWA TENGAH --> PEMALANG	
		1.06.04.1.03.05				Penyediaan Perbekalan Kesehatan di dalam Panti Sosial												
						Jumlah Lanjut Usia Terlarang dalam Panti yang mendapatkan fasilitas Penyediaan Perbekalan Kesehatan di dalam Panti Pemerintah	Orang	550			31.620.000	550		31.620.000	550	38.185.000	SEKSI BIMBINGAN DAN REHABILITASI SOSIAL	OPD Provinsi; PEMALANG --> PEMALANG --> DESA SURAJAYA
		1.06.04.1.03.06				Pemberian Bimbingan Fisik, Mental, Spiritual dan Sosial												
						Jumlah Lanjut Usia Terlarang dalam Panti Pemerintah yang mendapatkan Bimbingan Fisik, Mental, Spiritual dan Sosial	Orang	550			40.500.000	550		40.500.000	550	40.500.000	SEKSI BIMBINGAN DAN REHABILITASI SOSIAL	OPD Provinsi; PEMALANG --> PEMALANG --> DESA SURAJAYA
		1.06.04.1.03.09				Akses Ke Layanan Pendidikan dan Kesehatan Dasar												
						Jumlah Lanjut Usia Terlarang dalam Panti Pemerintah yang mendapatkan Akses Ke layanan Pendidikan dan Kesehatan Dasar	Orang	550			20.625.000	550		20.625.000	550	5.400.000	SEKSI BIMBINGAN DAN REHABILITASI SOSIAL	OPD Provinsi; PEMALANG --> PEMALANG --> DESA SURAJAYA
		1.06.04.1.03.12				Pemulasaraan												
						Persentase Lanjut Usia Terlarang yang mendapatkan Pelayanan Pemulasaraan Jenazah secara Layak dalam Panti Pemerintah	%	100			49.500.000	100		49.500.000	100	49.500.000	SEKSI BIMBINGAN DAN REHABILITASI SOSIAL	OPD Provinsi; PEMALANG --> PEMALANG --> DESA SURAJAYA
		1.06.04.1.03.13				Koordinasi, Sinkronisasi dan Pembinaan Pelaksanaan Rehabilitasi Sosial Dasar Gelandangan dan Pengemis Terlarang di dalam Panti												
						Jumlah Bulan Terpenuhinya Kegiatan Koordinasi, Sinkronisasi dan Pembinaan Pelaksanaan Rehabilitasi Sosial Dasar Lanjut Usia Terlarang di dalam Panti pemerintah	Bulan	12			20.000.000	12		20.000.000	12	20.000.000	SEKSI BIMBINGAN DAN REHABILITASI SOSIAL	OPD Provinsi; PEMALANG --> PEMALANG --> DESA SURAJAYA
						Jumlah Lanjut Usia Terlarang yang mendapatkan penyantunan Sosial di dalam panti	Orang	550			1.089.660.000	550		1.089.660.000	550	1.074.160.000	SEKSI PENYANTUNAN DAN RUJUKAN	
		1.06.04.1.03.01				Penyediaan Perumahan												
						Jumlah Lanjut Usia Terlarang yang mendapatkan perumahan dalam Panti Pemerintah	Orang	550			883.300.000	550		883.300.000	550	867.800.000	SEKSI PENYANTUNAN DAN RUJUKAN	OPD Provinsi; PEMALANG --> PEMALANG --> DESA SURAJAYA
		1.06.04.1.03.02				Penyediaan Sandang												
						Jumlah Lanjut Usia Terlarang yang mendapatkan fasilitas Sandang dalam Panti Pemerintah	Orang	550			173.360.000	550		173.360.000	550	173.360.000	SEKSI PENYANTUNAN DAN RUJUKAN	OPD Provinsi; PEMALANG --> PEMALANG --> DESA SURAJAYA
		1.06.04.1.03.03				Penyediaan Asrama yang mudah Diakses												
						Jumlah Lanjut Usia Terlarang yang mendapatkan fasilitas Penyediaan Asrama/Wisma yang mudah Diakses dalam Panti Pemerintah	Orang	550			33.000.000	550		33.000.000	550	33.000.000	SEKSI PENYANTUNAN DAN RUJUKAN	OPD Provinsi; PEMALANG --> PEMALANG --> DESA SURAJAYA
		1.06.04.1.04			Rehabilitasi Sosial Dasar Gelandangan dan Pengemis di dalam Panti													
						Jumlah Gelandangan Pengemis yang mendapatkan Pelayanan Rehabilitasi Sosial Dasar	Orang	200			59.200.000	200		59.200.000	200	58.100.000	SEKSI BIMBINGAN DAN REHABILITASI SOSIAL	
		1.06.04.1.04.04				Penyediaan Perbekalan Kesehatan di dalam Panti												
						Jumlah Gelandangan dan pengemis dalam Panti yang mendapatkan fasilitas Penyediaan Perbekalan Kesehatan di dalam Panti Pemerintah	Orang	200			7.200.000	200		7.200.000	200	13.490.000	SEKSI BIMBINGAN DAN REHABILITASI SOSIAL	OPD Provinsi; PEMALANG --> PEMALANG --> KELURAHAN SUGIHWARAS
		1.06.04.1.04.05				Pemberian Bimbingan Fisik, Mental, Spiritual dan Sosial												
						Jumlah Gelandangan dan pengemis dalam Panti Pemerintah yang mendapatkan Bimbingan Fisik, Mental, Spiritual dan Sosial	Orang	200			31.000.000	200		31.000.000	200	31.000.000	SEKSI BIMBINGAN DAN REHABILITASI SOSIAL	OPD Provinsi; PEMALANG --> PEMALANG --> KELURAHAN SUGIHWARAS
		1.06.04.1.04.09				Akses Kelayanan Pendidikan dan Kesehatan Dasar												
						Jumlah Gelandangan dan pengemis dalam Panti Pemerintah yang mendapatkan Akses Ke layanan Pendidikan dan Kesehatan Dasar	Orang	200			5.000.000	200		5.000.000	200	2.500.000	SEKSI BIMBINGAN DAN REHABILITASI SOSIAL	OPD Provinsi; PEMALANG --> PEMALANG --> KELURAHAN SUGIHWARAS
		1.06.04.1.04.10				Pemulangan ke Daerah Asal												
						persentase Gelandangan dan pengemis dalam Panti Pemerintah yang mendapatkan Fasilitas pemulangan ke Daerah Asal	%	100			6.000.000	100		6.000.000	100	1.110.000	SEKSI BIMBINGAN DAN REHABILITASI SOSIAL	OPD Provinsi; PEMALANG --> PEMALANG --> KELURAHAN SUGIHWARAS
		1.06.04.1.04.11				Koordinasi, Sinkronisasi dan Pembinaan Pelaksanaan Rehabilitasi Sosial Dasar Gelandangan dan Pengemis Terlarang di dalam Panti												
						Jumlah Bulan Terpenuhinya Kegiatan Koordinasi, Sinkronisasi dan Pembinaan Pelaksanaan Rehabilitasi Sosial Dasar Gelandangan dan Pengemis di dalam Panti Pemerintah	Bulan	12			10.000.000	12		10.000.000	12	10.000.000	SEKSI BIMBINGAN DAN REHABILITASI SOSIAL	

					Jumlah Bulan Terpehunya Kegiatan Koordinasi, Sinkronisasi dan Pembinaan Pelaksanaan Rehabilitasi Sosial Dasar Gelandangan dan Pengemis di dalam Panti Pemerintah	Bulan	12		10.000.000	12			10.000.000	12		10.000.000	SEKSI BIMBINGAN DAN REHABILITASI SOSIAL	OPD Provinsi; PEMALANG --> PEMALANG --> KELURAHAN SUGIHWARAS
					Jumlah Gelandangan dan pengemis yang mendapatkan penyantunan sosial dalam panti	Orang	200		361.872.000	200			361.872.000	200		362.972.000	SEKSI PENYANTUNAN DAN RUJUKAN	
		1.06.04.1.04.01			Penyediaan Permakanan				321.200.000				321.200.000			316.300.000		
					Jumlah Gelandangan dan pengemis dalam Panti Pemerintah yang mendapatkan permakanan dalam panti	Orang	200		321.200.000	200			321.200.000	200		316.300.000	SEKSI PENYANTUNAN DAN RUJUKAN	OPD Provinsi; PEMALANG --> PEMALANG --> KELURAHAN SUGIHWARAS
		1.06.04.1.04.02			Penyediaan Sandang				31.072.000				31.072.000			37.072.000		
					Jumlah Gelandangan dan pengemis yang mendapatkan fasilitas Sandang dalam Panti Pemerintah	Orang	200		31.072.000	200			31.072.000	200		37.072.000	SEKSI PENYANTUNAN DAN RUJUKAN	OPD Provinsi; PEMALANG --> PEMALANG --> KELURAHAN SUGIHWARAS
		1.06.04.1.04.03			Penyediaan Asrama/Wisma yang mudah Diakses				9.600.000				9.600.000			9.600.000		
					Jumlah Gelandangan dan pengemis yang mendapatkan fasilitas Penyediaan Asrama/Wisma yang mudah Diakses dalam Panti Pemerintah	Orang	200		9.600.000	200			9.600.000	200		9.600.000	SEKSI PENYANTUNAN DAN RUJUKAN	OPD Provinsi; PEMALANG --> PEMALANG --> KELURAHAN SUGIHWARAS
					Persentase penanganan PPKS terlarut yang membutuhkan pelayanan dasar di dalam Panti Pelayanan Sosial Bojong Bata	%	0.22		2.625.390.000	0.22			2.625.390.000	0.22		2.552.390.000	Panti Pelayanan Sosial Bojong Bata	
		1.06.04.1.01		Rehabilitasi Sosial Dasar Penyandang Disabilitas Terlarut di dalam Panti					500.245.000				500.245.000			427.245.000		
					Jumlah Penyandang Disabilitas yang mendapatkan pelayanan Rehabilitasi Sosial di dalam panti	Orang	250		89.745.000	250			89.745.000	250		89.745.000	SEKSI BIMBINGAN DAN REHABILITASI SOSIAL	
		1.06.04.1.01.02			Penyediaan Sandang				32.320.000				32.320.000			32.320.000		
					Jumlah Penyandang Disabilitas Terlarut yang mendapatkan fasilitas Sandang dalam Panti Pemerintah	Orang	250		32.320.000	250			32.320.000	250		32.320.000	SEKSI BIMBINGAN DAN REHABILITASI SOSIAL	OPD Provinsi; JAWA TENGAH --> PEMALANG
		1.06.04.1.01.04			Penyediaan Alat Bantu													
					Jumlah paket Penyediaan Alat Bantu dalam Panti Pemerintah	Paket	1			1				0			SEKSI BIMBINGAN DAN REHABILITASI SOSIAL	OPD Provinsi; JAWA TENGAH --> PEMALANG
		1.06.04.1.01.05			Penyediaan Perbekalan Kesehatan di Dalam Panti				7.800.000				7.800.000			7.800.000		
					Jumlah Penyandang Disabilitas Terlarut dalam Panti yang mendapatkan fasilitas Penyediaan Perbekalan Kesehatan di dalam Panti Pemerintah	Orang	250		7.800.000	250			7.800.000	250		7.800.000	SEKSI BIMBINGAN DAN REHABILITASI SOSIAL	OPD Provinsi; JAWA TENGAH --> PEMALANG
		1.06.04.1.01.06			Pemberian Bimbingan Fisik, Mental, Spritual dan Sosial				34.000.000				34.000.000			34.000.000		
					Jumlah Penyandang Disabilitas Terlarut dalam Panti Pemerintah yang mendapatkan Bimbingan Fisik, Mental, Spritual dan Sosial	Orang	250		34.000.000	250			34.000.000	250		34.000.000	SEKSI BIMBINGAN DAN REHABILITASI SOSIAL	OPD Provinsi; JAWA TENGAH --> PEMALANG
		1.06.04.1.01.09			Akses ke Layanan Pendidikan dan Kesehatan Dasar				5.625.000				5.625.000			5.625.000		
					Jumlah Penyandang Disabilitas Terlarut dalam Panti Pemerintah yang mendapatkan Akses Ke layanan Pendidikan dan Kesehatan Dasar	Orang	250		5.625.000	250			5.625.000	250		5.625.000	SEKSI BIMBINGAN DAN REHABILITASI SOSIAL	OPD Provinsi; JAWA TENGAH --> PEMALANG
		1.06.04.1.01.12			Koordinasi dan Sinkronisasi Pelaksanaan Bidang Rehabilitasi Sosial Dasar Penyandang Disabilitas Terlarut				10.000.000				10.000.000			10.000.000		
					Jumlah Bulan Terpehunya Kegiatan Koordinasi, Sinkronisasi dan Pembinaan Pelaksanaan Rehabilitasi Sosial Dasar Penyandang Disabilitas Terlarut di dalam Panti Pemerintah	Bulan	12		10.000.000	12			10.000.000	12		10.000.000	SEKSI BIMBINGAN DAN REHABILITASI SOSIAL	OPD Provinsi; JAWA TENGAH --> PEMALANG
					Jumlah Penyandang Disabilitas yang mendapatkan penyantunan Sosial di dalam panti	Orang	250		410.500.000	250			410.500.000	250		337.500.000	SEKSI PENYANTUNAN DAN RUJUKAN	
		1.06.04.1.01.01			Penyediaan Permakanan				401.500.000				401.500.000			328.500.000		
					Jumlah Penyandang Disabilitas Terlarut yang mendapatkan permakanan dalam Panti Pemerintah	Orang	250		401.500.000	250			401.500.000	250		328.500.000	SEKSI PENYANTUNAN DAN RUJUKAN	OPD Provinsi; JAWA TENGAH --> PEMALANG
		1.06.04.1.01.03			Penyediaan Asrama yang Mudah Diakses				9.000.000				9.000.000			9.000.000		
					Jumlah Penyandang Disabilitas Terlarut yang mendapatkan fasilitas Penyediaan Asrama/Wisma yang mudah Diakses dalam Panti Pemerintah	Orang	250		9.000.000	250			9.000.000	250		9.000.000	SEKSI PENYANTUNAN DAN RUJUKAN	OPD Provinsi; JAWA TENGAH --> PEMALANG
		1.06.04.1.03		Rehabilitasi Sosial Dasar Lanjut Usia Terlarut di dalam Panti					2.125.145.000				2.125.145.000			2.125.145.000		
					Jumlah Lanjut Usia Terlarut yang mendapatkan pelayanan Rehabilitasi Sosial di dalam panti	Orang	950		243.005.000	950			243.005.000	950		243.005.000	SEKSI BIMBINGAN DAN REHABILITASI SOSIAL	
		1.06.04.1.03.04			Penyediaan Alat Bantu													
					Jumlah paket Penyediaan Alat Bantu dalam Panti Pemerintah	Paket	1			1				0			SEKSI BIMBINGAN DAN REHABILITASI SOSIAL	OPD Provinsi; JAWA TENGAH --> PEMALANG
		1.06.04.1.03.05			Penyediaan Perbekalan Kesehatan di dalam Panti Sosial				49.380.000				49.380.000			49.380.000		
					Jumlah Lanjut Usia Terlarut dalam Panti yang mendapatkan fasilitas Penyediaan Perbekalan Kesehatan di dalam Panti Pemerintah	Orang	950		49.380.000	950			49.380.000	950		49.380.000	SEKSI BIMBINGAN DAN REHABILITASI SOSIAL	OPD Provinsi; JAWA TENGAH --> PEMALANG
		1.06.04.1.03.06			Pemberian Bimbingan Fisik, Mental, Spritual dan Sosial				52.500.000				52.500.000			52.500.000		
					Jumlah Lanjut Usia Terlarut dalam Panti Pemerintah yang mendapatkan Bimbingan Fisik, Mental, Spritual dan Sosial	Orang	950		52.500.000	950			52.500.000	950		52.500.000	SEKSI BIMBINGAN DAN REHABILITASI SOSIAL	OPD Provinsi; JAWA TENGAH --> PEMALANG
		1.06.04.1.03.09			Akses Ke Layanan Pendidikan dan Kesehatan Dasar				35.625.000				35.625.000			35.625.000		
					Jumlah Lanjut Usia Terlarut dalam Panti Pemerintah yang mendapatkan Akses Ke layanan Pendidikan dan Kesehatan Dasar	Orang	950		35.625.000	950			35.625.000	950		35.625.000	SEKSI BIMBINGAN DAN REHABILITASI SOSIAL	OPD Provinsi; JAWA TENGAH --> PEMALANG
		1.06.04.1.03.12			Pemulasaraan				85.500.000				85.500.000			85.500.000		
					Persentase Lanjut Usia Terlarut yang mendapatkan Pelayanan Pemulasaraan Jenazah secara Layak dalam Panti Pemerintah	%	100		85.500.000	100			85.500.000	100		85.500.000	SEKSI BIMBINGAN DAN REHABILITASI SOSIAL	OPD Provinsi; JAWA TENGAH --> PEMALANG
		1.06.04.1.03.13			Koordinasi, Sinkronisasi dan Pembinaan Pelaksanaan Rehabilitasi Sosial Dasar Gelandangan dan Pengemis Terlarut di dalam Panti				20.000.000				20.000.000			20.000.000		
					Jumlah Bulan Terpehunya Kegiatan Koordinasi, Sinkronisasi dan Pembinaan Pelaksanaan Rehabilitasi Sosial Dasar Lanjut Usia Terlarut di dalam Panti pemerintah	Bulan	12		20.000.000	12			20.000.000	12		20.000.000	SEKSI BIMBINGAN DAN REHABILITASI SOSIAL	OPD Provinsi; JAWA TENGAH --> PEMALANG
					Jumlah Lanjut Usia Terlarut yang mendapatkan penyantunan Sosial di dalam panti	Orang	950		1.882.140.000	950			1.882.140.000	950		1.882.140.000	SEKSI PENYANTUNAN DAN RUJUKAN	
		1.06.04.1.03.01			Penyediaan Permakanan				1.525.700.000				1.525.700.000			1.525.700.000		
					Jumlah Lanjut Usia Terlarut yang mendapatkan permakanan dalam Panti Pemerintah	Orang	950		1.525.700.000	950			1.525.700.000	950		1.525.700.000	SEKSI PENYANTUNAN DAN RUJUKAN	OPD Provinsi; JAWA TENGAH --> PEMALANG
		1.06.04.1.03.02			Penyediaan Sandang				299.440.000				299.440.000			299.440.000		

Tujuan	Sasaran	Kode	Program	Kegiatan	Sub Kegiatan	INDIKATOR (TUJUAN, SASARAN, PROGRAM, KEGIATAN, SUB KEGIATAN)	Satuan	Capaian Kinerja Program dan Kerangka Pendanaan						Unit Kerja Perangkat Daerah	Lokasi
								RKPD		APBD		P-RKPD			
								Target	Rp (000)	Target	Rp (000)	Target	Rp (000)		
(1)	(2)	(3)	(4)	(5)	(6)	(7)	(8)	(9)	(10)	(11)	(12)	(13)	(14)	(15)	(16)
						Jumlah Lanjut Usia Terlantar yang mendapatkan fasilitas Sandang dalam Panti Pemerintah	Orang	950	299.440.000	950	299.440.000	950	299.440.000	SEKSI PENYANTUNAN DAN RUJUKAN	OPD Provinsi, JAWA TENGAH --> PEMALANG
		1.06.04.1.03.03			Penyediaan Asrama yang mudah Diakses				57.000.000		57.000.000		57.000.000		
						Jumlah Lanjut Usia Terlantar yang mendapatkan fasilitas Penyediaan Asrama/Wisma yang mudah Diakses dalam Panti Pemerintah	Orang	950	57.000.000	950	57.000.000	950	57.000.000	SEKSI PENYANTUNAN DAN RUJUKAN	OPD Provinsi, JAWA TENGAH --> PEMALANG
						Persentase penanganan PPKS terlantar yang membutuhkan pelayanan dasar di dalam Panti Pelayanan Sosial Cepiring	%	0.13	1.579.370.000	0.13	1.579.370.000	0.13	1.631.195.000	Panti Pelayanan Sosial Cepiring	
		1.06.04.1.03		Rehabilitasi Sosial Dasar Lanjut Usia Terlantar di dalam Panti					1.579.370.000		1.579.370.000		1.631.195.000		
						Jumlah Lanjut Usia Terlantar yang mendapatkan pelayanan Rehabilitasi Sosial di dalam panti	Orang	700	192.530.000	700	192.530.000	700	166.280.000	SEKSI BIMBINGAN DAN REHABILITASI SOSIAL	
		1.06.04.1.03.04			Penyediaan Alat Bantu										
						Jumlah paket Penyediaan Alat Bantu dalam Panti Pemerintah	Paket	1		1		0		SEKSI BIMBINGAN DAN REHABILITASI SOSIAL	OPD Provinsi, JAWA TENGAH --> KENDAL
		1.06.04.1.03.05			Penyediaan Perbekalan Kesehatan di dalam Panti Sosial				38.280.000		38.280.000		38.280.000		
						Jumlah Lanjut Usia Terlantar dalam Panti yang mendapatkan fasilitas Penyediaan Perbekalan Kesehatan di dalam Panti Pemerintah	Orang	700	38.280.000	700	38.280.000	700	38.280.000	SEKSI BIMBINGAN DAN REHABILITASI SOSIAL	OPD Provinsi, JAWA TENGAH --> KENDAL
		1.06.04.1.03.06			Pemberian Bimbingan Fisik, Mental, Spiritual dan Sosial				45.000.000		45.000.000		45.000.000		
						Jumlah Lanjut Usia Terlantar dalam Panti Pemerintah yang mendapatkan Bimbingan Fisik, Mental, Spiritual dan Sosial	Orang	700	45.000.000	700	45.000.000	700	45.000.000	SEKSI BIMBINGAN DAN REHABILITASI SOSIAL	OPD Provinsi, JAWA TENGAH --> KENDAL
		1.06.04.1.03.09			Akses Ke Layanan Pendidikan dan Kesehatan Dasar				26.250.000		26.250.000				
						Jumlah Lanjut Usia Terlantar dalam Panti Pemerintah yang mendapatkan Akses Ke layanan Pendidikan dan Kesehatan Dasar	Orang	700	26.250.000	700	26.250.000	700		SEKSI BIMBINGAN DAN REHABILITASI SOSIAL	OPD Provinsi, JAWA TENGAH --> KENDAL
		1.06.04.1.03.12			Pemulasaraan				63.000.000		63.000.000		63.000.000		
						Persentase Lanjut Usia Terlantar yang mendapatkan Pelayanan Pemulasaraan Jenazah secara Layak dalam Panti Pemerintah	%	100	63.000.000	100	63.000.000	100	63.000.000	SEKSI BIMBINGAN DAN REHABILITASI SOSIAL	OPD Provinsi, JAWA TENGAH --> KENDAL
		1.06.04.1.03.13			Koordinasi, Sinkronisasi dan Pembinaan Pelaksanaan Rehabilitasi Sosial Dasar Gelandangan dan Pengemis Terlantar di dalam Panti				20.000.000		20.000.000		20.000.000		
						Jumlah Bulan Terpenuhinya Kegiatan Koordinasi, Sinkronisasi dan Pembinaan Pelaksanaan Rehabilitasi Sosial Dasar Lanjut Usia Terlantar di dalam Panti pemerintah	Bulan	12	20.000.000	12	20.000.000	12	20.000.000	SEKSI BIMBINGAN DAN REHABILITASI SOSIAL	OPD Provinsi, JAWA TENGAH --> KENDAL
		1.06.04.1.03.01			Penyediaan Permakanan				1.386.840.000	700	1.386.840.000	700	1.464.915.000	SEKSI PENYANTUNAN DAN RUJUKAN	
						Jumlah Lanjut Usia Terlantar yang mendapatkan permakanan dalam Panti Pemerintah	Orang	700	1.124.200.000	700	1.124.200.000	700	1.176.240.000	SEKSI PENYANTUNAN DAN RUJUKAN	OPD Provinsi, JAWA TENGAH --> KENDAL
		1.06.04.1.03.02			Penyediaan Sandang				220.640.000		220.640.000		251.510.000		
						Jumlah Lanjut Usia Terlantar yang mendapatkan fasilitas Sandang dalam Panti Pemerintah	Orang	700	220.640.000	700	220.640.000	700	251.510.000	SEKSI PENYANTUNAN DAN RUJUKAN	OPD Provinsi, JAWA TENGAH --> KENDAL
		1.06.04.1.03.03			Penyediaan Asrama yang mudah Diakses				42.000.000		42.000.000		37.165.000		
						Jumlah Lanjut Usia Terlantar yang mendapatkan fasilitas Penyediaan Asrama/Wisma yang mudah Diakses dalam Panti Pemerintah	Orang	700	42.000.000	700	42.000.000	700	37.165.000	SEKSI PENYANTUNAN DAN RUJUKAN	OPD Provinsi, JAWA TENGAH --> KENDAL
						Persentase penanganan PPKS terlantar yang membutuhkan pelayanan dasar di dalam Panti Pelayanan Sosial Dewanata	%	0.21	2.917.967.000	0.21	2.917.967.000	0.21	2.908.967.000	Panti Pelayanan Sosial Dewanata	
		1.06.04.1.01		Rehabilitasi Sosial Dasar Penyandang Disabilitas Terlantar di dalam Panti					1.258.277.000		1.258.277.000		1.258.277.000		
						Jumlah Penyandang Disabilitas yang mendapatkan pelayanan Rehabilitasi Sosial di dalam panti	Orang	650	99.145.000	650	99.145.000	650	99.145.000	SEKSI BIMBINGAN DAN REHABILITASI SOSIAL	
		1.06.04.1.01.04			Penyediaan Alat Bantu										
						Jumlah Penyandang Disabilitas Terlantar yang mendapatkan fasilitas Penyediaan Alat Bantu dalam Panti Pemerintah	Paket	1		1		0		SEKSI BIMBINGAN DAN REHABILITASI SOSIAL	OPD Provinsi, JAWA TENGAH --> CILACAP
		1.06.04.1.01.05			Penyediaan Perbekalan Kesehatan di Dalam Panti				14.520.000		14.520.000		14.520.000		
						Jumlah Penyandang Disabilitas Terlantar dalam Panti yang mendapatkan fasilitas Penyediaan Perbekalan Kesehatan di dalam Panti Pemerintah	Orang	650	14.520.000	650	14.520.000	650	14.520.000	SEKSI BIMBINGAN DAN REHABILITASI SOSIAL	OPD Provinsi, JAWA TENGAH --> CILACAP
		1.06.04.1.01.06			Pemberian Bimbingan Fisik, Mental, Spiritual dan Sosial				50.000.000		50.000.000		50.000.000		
						Jumlah Penyandang Disabilitas Terlantar dalam Panti Pemerintah yang mendapatkan Bimbingan Fisik, Mental, Spiritual dan Sosial	Orang	650	50.000.000	650	50.000.000	650	50.000.000	SEKSI BIMBINGAN DAN REHABILITASI SOSIAL	OPD Provinsi, JAWA TENGAH --> CILACAP
		1.06.04.1.01.09			Akses ke Layanan Pendidikan dan Kesehatan Dasar				14.625.000		14.625.000		14.625.000		
						Jumlah Penyandang Disabilitas Terlantar dalam Panti Pemerintah yang mendapatkan Akses Ke layanan Pendidikan dan Kesehatan Dasar	Orang	650	14.625.000	650	14.625.000	650	14.625.000	SEKSI BIMBINGAN DAN REHABILITASI SOSIAL	OPD Provinsi, JAWA TENGAH --> CILACAP
		1.06.04.1.01.12			Koordinasi dan Sinkronisasi Pelaksanaan Bidang Rehabilitasi Sosial Dasar Penyandang Disabilitas Terlantar				20.000.000		20.000.000		20.000.000		
						Jumlah Bulan Terpenuhinya Kegiatan Koordinasi, Sinkronisasi dan Pembinaan Pelaksanaan Rehabilitasi Sosial Dasar Penyandang Disabilitas Terlantar di dalam Panti Pemerintah	Bulan	12	20.000.000	12	20.000.000	12	20.000.000	SEKSI BIMBINGAN DAN REHABILITASI SOSIAL	OPD Provinsi, JAWA TENGAH --> CILACAP
		1.06.04.1.01.01			Penyediaan Permakanan				1.159.132.000	650	1.159.132.000	650	1.159.132.000	SEKSI PENYANTUNAN DAN RUJUKAN	
						Jumlah Penyandang Disabilitas Terlantar yang mendapatkan permakanan dalam Panti Pemerintah	Orang	650	1.043.900.000	650	1.043.900.000	650	1.043.900.000	SEKSI PENYANTUNAN DAN RUJUKAN	OPD Provinsi, JAWA TENGAH --> CILACAP
		1.06.04.1.01.02			Penyediaan Sandang				84.032.000		84.032.000		84.032.000		
						Jumlah Penyandang Disabilitas Terlantar yang mendapatkan fasilitas Sandang dalam Panti Pemerintah	Orang	650	84.032.000	650	84.032.000	650	84.032.000	SEKSI PENYANTUNAN DAN RUJUKAN	OPD Provinsi, JAWA TENGAH --> CILACAP
		1.06.04.1.01.03			Penyediaan Asrama yang Mudah Diakses				31.200.000		31.200.000		31.200.000		

Tujuan	Sasaran	Kode	Program	Kegiatan	Sub Kegiatan	INDIKATOR (TUJUAN, SASARAN, PROGRAM, KEGIATAN, SUB KEGIATAN)	Satuan	Capaian Kinerja Program dan Kerangka Pendanaan						Unit Kerja Perangkat Daerah	Lokasi
								RKPd		APBD		P-RKPd			
								Target	Rp (000)	Target	Rp (000)	Target	Rp (000)		
(1)	(2)	(3)	(4)	(5)	(6)	(7)	(8)	(9)	(10)	(11)	(12)	(13)	(14)	(15)	(16)
						Jumlah Penyandang Disabilitas Terlantar yang mendapatkan fasilitas Penyediaan Asrama/Wisma yang mudah Diakses dalam Panti Pemerintah	Orang	650	31.200.000	650	31.200.000	650	31.200.000	SEKSI PENYANTUNAN DAN RUJUKAN	OPD Provinsi; JAWA TENGAH --> CILACAP
		1.06.04.1.03		Rehabilitasi Sosial Dasar Lanjut Usia Terlantar di dalam Panti					1.142.750.000		1.142.750.000		1.133.750.000		
						Jumlah Lanjut Usia Terlantar yang mendapatkan pelayanan Rehabilitasi Sosial di dalam panti	Orang	500	152.150.000	500	152.150.000	500	143.150.000	SEKSI BIMBINGAN DAN REHABILITASI SOSIAL	
		1.06.04.1.03.04		Penyediaan Alat Bantu											
						Jumlah paket Penyediaan Alat Bantu dalam Panti Pemerintah	Paket	500		500		0		SEKSI BIMBINGAN DAN REHABILITASI SOSIAL	OPD Provinsi; JAWA TENGAH --> CILACAP
		1.06.04.1.03.05		Penyediaan Perbekalan Kesehatan di dalam Panti Sosial					29.400.000		29.400.000		29.400.000		
						Jumlah Lanjut Usia Terlantar dalam Panti yang mendapatkan fasilitas Penyediaan Perbekalan Kesehatan di dalam Panti Pemerintah	Orang	500	29.400.000	500	29.400.000	500	29.400.000	SEKSI BIMBINGAN DAN REHABILITASI SOSIAL	OPD Provinsi; JAWA TENGAH --> CILACAP
		1.06.04.1.03.06		Pemberian Bimbingan Fisik, Mental, Spritual dan Sosial					39.000.000		39.000.000		39.000.000		
						Jumlah Lanjut Usia Terlantar dalam Panti Pemerintah yang mendapatkan Bimbingan Fisik, Mental, Spritual dan Sosial	Orang	500	39.000.000	500	39.000.000	500	39.000.000	SEKSI BIMBINGAN DAN REHABILITASI SOSIAL	OPD Provinsi; JAWA TENGAH --> CILACAP
		1.06.04.1.03.09		Akses Ke Layanan Pendidikan dan Kesehatan Dasar					18.750.000		18.750.000		18.750.000		
						Jumlah Lanjut Usia Terlantar dalam Panti Pemerintah yang mendapatkan Akses Ke layanan Pendidikan dan Kesehatan Dasar	Orang	500	18.750.000	500	18.750.000	500	18.750.000	SEKSI BIMBINGAN DAN REHABILITASI SOSIAL	OPD Provinsi; JAWA TENGAH --> CILACAP
		1.06.04.1.03.12		Pemulasaraan					45.000.000		45.000.000		36.000.000		
						persentase Lanjut Usia Terlantar yang mendapatkan Pelayanan Pemulasaraan Jenazah secara Layak dalam Panti Pemerintah	%	100	45.000.000	100	45.000.000	100	36.000.000	SEKSI BIMBINGAN DAN REHABILITASI SOSIAL	OPD Provinsi; JAWA TENGAH --> CILACAP
		1.06.04.1.03.13		Koordinasi, Sinkronisasi dan Pembinaan Pelaksanaan Rehabilitasi Sosial Dasar Gelandangan dan Pengemis Terlantar di dalam Panti					20.000.000		20.000.000		20.000.000		
						Jumlah Bulan Terpenuhnya Kegiatan Koordinasi, Sinkronisasi dan Pembinaan Pelaksanaan Rehabilitasi Sosial Dasar Lanjut Usia Terlantar di dalam Panti pemerintah	Bulan	12	20.000.000	12	20.000.000	12	20.000.000	SEKSI BIMBINGAN DAN REHABILITASI SOSIAL	OPD Provinsi; JAWA TENGAH --> CILACAP
						Jumlah Lanjut Usia Terlantar yang mendapatkan penyantunan Sosial di dalam panti	Orang	500	990.600.000	500	990.600.000	500	990.600.000	SEKSI PENYANTUNAN DAN RUJUKAN	
		1.06.04.1.03.01		Penyediaan Permakanan					803.000.000		803.000.000		803.000.000		
						Jumlah Lanjut Usia Terlantar yang mendapatkan permakanan dalam Panti Pemerintah	Orang	500	803.000.000	500	803.000.000	500	803.000.000	SEKSI PENYANTUNAN DAN RUJUKAN	OPD Provinsi; JAWA TENGAH --> CILACAP
		1.06.04.1.03.02		Penyediaan Sandang					157.600.000		157.600.000		157.600.000		
						Jumlah Lanjut Usia Terlantar yang mendapatkan fasilitas Sandang dalam Panti Pemerintah	Orang	500	157.600.000	500	157.600.000	500	157.600.000	SEKSI PENYANTUNAN DAN RUJUKAN	OPD Provinsi; JAWA TENGAH --> CILACAP
		1.06.04.1.03.03		Penyediaan Asrama yang mudah Diakses					30.000.000		30.000.000		30.000.000		
						Jumlah Lanjut Usia Terlantar yang mendapatkan fasilitas Penyediaan Asrama/Wisma yang mudah Diakses dalam Panti Pemerintah	Orang	500	30.000.000	500	30.000.000	500	30.000.000	SEKSI PENYANTUNAN DAN RUJUKAN	OPD Provinsi; JAWA TENGAH --> CILACAP
		1.06.04.1.05		Rehabilitasi Sosial bagi Penyandang Masalah Kesejahteraan Sosial (PMKS) Lainnya di luar HIV/AIDS dan NAPZA di dalam Panti					516.940.000		516.940.000		516.940.000		
						Jumlah penyandang masalah kesejahteraan sosial (PMKS) lainnya di luar HIV/AIDS dan NAPZA yang mendapatkan pelayanan Rehabilitasi Sosial di dalam panti	Orang	250	64.600.000	250	64.600.000	250	64.600.000	SEKSI BIMBINGAN DAN REHABILITASI SOSIAL	
		1.06.04.1.05.04		Penyediaan Perbekalan Kesehatan di dalam Panti					8.100.000		8.100.000		8.100.000		
						Jumlah PMKS diluar HIV/AIDS dan NAPZA dalam Panti yang mendapatkan fasilitas Penyediaan Perbekalan Kesehatan di dalam Panti Pemerintah	Orang	250	8.100.000	250	8.100.000	250	8.100.000	SEKSI BIMBINGAN DAN REHABILITASI SOSIAL	OPD Provinsi; JAWA TENGAH --> CILACAP
		1.06.04.1.05.05		Pemberian Bimbingan Fisik, Mental, Spritual dan Sosial					32.750.000		32.750.000		32.750.000		
						Jumlah PMKS diluar HIV/AIDS dalam Panti Pemerintah yang mendapatkan Bimbingan Fisik, Mental, Spritual dan Sosial	Orang	250	32.750.000	250	32.750.000	250	32.750.000	SEKSI BIMBINGAN DAN REHABILITASI SOSIAL	OPD Provinsi; JAWA TENGAH --> CILACAP
		1.06.04.1.05.09		Akses Kelayanan Pendidikan dan Kesehatan Dasar					6.250.000		6.250.000		6.250.000		
						Jumlah PMKS diluar HIV/AIDS dalam Panti Pemerintah yang mendapatkan Akses Ke layanan Pendidikan dan Kesehatan Dasar	Orang	250	6.250.000	250	6.250.000	250	6.250.000	SEKSI BIMBINGAN DAN REHABILITASI SOSIAL	OPD Provinsi; JAWA TENGAH --> CILACAP
		1.06.04.1.05.10		Pemulangan ke Daerah Asal					7.500.000		7.500.000		7.500.000		
						Persentase PMKS diluar HIV/AIDS dan NAPZA dalam Panti Pemerintah yang mendapatkan Fasilitas Pemulangan ke Daerah Asal	%	100	7.500.000	100	7.500.000	100	7.500.000	SEKSI BIMBINGAN DAN REHABILITASI SOSIAL	OPD Provinsi; JAWA TENGAH --> CILACAP
		1.06.04.1.05.11		Koordinasi, Sinkronisasi dan Pembinaan Pelaksanaan Bidang Rehabilitasi Sosial bagi Penyandang Masalah Kesejahteraan Sosial (PMKS) Lainnya di luar HIV/AIDS dan NAPZA					10.000.000		10.000.000		10.000.000		
						Jumlah Bulan Terpenuhnya Kegiatan Koordinasi, Sinkronisasi dan Pembinaan Pelaksanaan Rehabilitasi Sosial Dasar PMKS diluar HIV/AIDS dan NAPZA di dalam Panti pemerintah	Bulan	12	10.000.000	12	10.000.000	12	10.000.000	SEKSI BIMBINGAN DAN REHABILITASI SOSIAL	OPD Provinsi; JAWA TENGAH --> CILACAP
						Jumlah penyandang masalah kesejahteraan sosial (PMKS) lainnya di luar HIV/AIDS dan NAPZA yang mendapatkan penyantunan Sosial di dalam panti	Orang	250	452.340.000	250	452.340.000	250	452.340.000	SEKSI PENYANTUNAN DAN RUJUKAN	
		1.06.04.1.05.01		Penyediaan Permakanan					401.500.000		401.500.000		401.500.000		
						Jumlah PMKS diluar HIV/AIDS dan NAPZA yang mendapatkan permakanan dalam Panti Pemerintah	Orang	250	401.500.000	250	401.500.000	250	401.500.000	SEKSI PENYANTUNAN DAN RUJUKAN	OPD Provinsi; JAWA TENGAH --> CILACAP
		1.06.04.1.05.02		Penyediaan Sandang					38.840.000		38.840.000		38.840.000		
						Jumlah PMKS diluar HIV/AIDS dan NAPZA yang mendapatkan fasilitas Sandang dalam Panti Pemerintah	Orang	250	38.840.000	250	38.840.000	250	38.840.000	SEKSI PENYANTUNAN DAN RUJUKAN	OPD Provinsi; JAWA TENGAH --> CILACAP
		1.06.04.1.05.03		Penyediaan Asrama/Wisma yang mudah Diakses					12.000.000		12.000.000		12.000.000		
						Jumlah PMKS diluar HIV/AIDS dan NAPZA yang mendapatkan fasilitas Penyediaan Asrama/Wisma yang mudah Diakses dalam Panti Pemerintah	Orang	250	12.000.000	250	12.000.000	250	12.000.000	SEKSI PENYANTUNAN DAN RUJUKAN	OPD Provinsi; JAWA TENGAH --> CILACAP

Tujuan	Sasaran	Kode	Program	Kegiatan	Sub Kegiatan	INDIKATOR (TUJUAN, SASARAN, PROGRAM, KEGIATAN, SUB KEGIATAN)	Satuan	Capaian Kinerja Program dan Kerangka Pendanaan						Unit Kerja Perangkat Daerah	Lokasi
								RKPD		APBD		P-RKPD			
								Target	Rp (000)	Target	Rp (000)	Target	Rp (000)		
(1)	(2)	(3)	(4)	(5)	(6)	(7)	(8)	(9)	(10)	(11)	(12)	(13)	(14)	(15)	(16)
						Persentase penanganan PPKS terlantar yang membutuhkan pelayanan dasar di dalam Panti Pelayanan Sosial Dharma Putera	%	0.17	2.074.450.000	0.17	2.074.450.000	0.17	2.055.094.000	Panti Pelayanan Sosial Dharma Putera	
		1.06.04.1.01		Rehabilitasi Sosial Dasar Penyandang Disabilitas Terlantar di dalam Panti					500.245.000		500.245.000		468.449.000		
						Jumlah Penyandang Disabilitas yang mendapatkan pelayanan Rehabilitasi Sosial di dalam panti	Orang	250	57.425.000	250	57.425.000	250	52.855.000	SEKSI BIMBINGAN DAN REHABILITASI SOSIAL	
		1.06.04.1.01.04		Penyediaan Alat Bantu										SEKSI BIMBINGAN DAN REHABILITASI SOSIAL	OPD Provinsi; JAWA TENGAH --> PURWOREJO
						Jumlah paket Penyediaan Alat Bantu dalam Panti Pemerintah	Paket	1		1		0			
		1.06.04.1.01.05		Penyediaan Perbekalan Kesehatan di Dalam Panti					7.800.000		7.800.000		7.800.000		
						Jumlah Penyandang Disabilitas Terlantar dalam Panti yang mendapatkan fasilitas Penyediaan Perbekalan Kesehatan di dalam Panti Pemerintah	Orang	250	7.800.000	250	7.800.000	250	7.800.000	SEKSI BIMBINGAN DAN REHABILITASI SOSIAL	OPD Provinsi; JAWA TENGAH --> PURWOREJO
		1.06.04.1.01.06		Pemberian Bimbingan Fisik, Mental, Spiritual dan Sosial					34.000.000		34.000.000		34.000.000		
						Jumlah Penyandang Disabilitas Terlantar dalam Panti Pemerintah yang mendapatkan Bimbingan Fisik, Mental, Spiritual dan Sosial	Orang	250	34.000.000	250	34.000.000	250	34.000.000	SEKSI BIMBINGAN DAN REHABILITASI SOSIAL	OPD Provinsi; JAWA TENGAH --> PURWOREJO
		1.06.04.1.01.09		Akses ke Layanan Pendidikan dan Kesehatan Dasar					5.625.000		5.625.000		3.625.000		
						Jumlah Penyandang Disabilitas Terlantar dalam Panti Pemerintah yang mendapatkan Akses Ke layanan Pendidikan dan Kesehatan Dasar	Orang	250	5.625.000	250	5.625.000	250	3.625.000	SEKSI BIMBINGAN DAN REHABILITASI SOSIAL	OPD Provinsi; JAWA TENGAH --> PURWOREJO
		1.06.04.1.01.12		Koordinasi dan Sinkronisasi Pelaksanaan Bidang Rehabilitasi Sosial Dasar Penyandang Disabilitas Terlantar					10.000.000		10.000.000		7.430.000		
						Jumlah Bulan Terpenuhi Kegiatan Koordinasi, Sinkronisasi dan Pembinaan Pelaksanaan Rehabilitasi Sosial Dasar Penyandang Disabilitas Terlantar di dalam Panti Pemerintah	Bulan	12	10.000.000	12	10.000.000	12	7.430.000	SEKSI BIMBINGAN DAN REHABILITASI SOSIAL	OPD Provinsi; JAWA TENGAH --> PURWOREJO
						Jumlah Penyandang Disabilitas yang mendapatkan penyantunan Sosial di dalam panti	Orang	250	442.820.000	250	442.820.000	250	415.594.000	SEKSI PENYANTUNAN DAN RUJUKAN	
		1.06.04.1.01.01		Penyediaan Permakanan					401.500.000		401.500.000		359.140.000		
						Jumlah Penyandang Disabilitas Terlantar yang mendapatkan permakanan dalam Panti Pemerintah	Orang	250	401.500.000	250	401.500.000	250	359.140.000	SEKSI PENYANTUNAN DAN RUJUKAN	OPD Provinsi; JAWA TENGAH --> PURWOREJO
		1.06.04.1.01.02		Penyediaan Sandang					32.320.000		32.320.000		38.454.000		
						Jumlah Penyandang Disabilitas Terlantar yang mendapatkan fasilitas Sandang dalam Panti Pemerintah	Orang	250	32.320.000	250	32.320.000	250	38.454.000	SEKSI PENYANTUNAN DAN RUJUKAN	OPD Provinsi; JAWA TENGAH --> PURWOREJO
		1.06.04.1.01.03		Penyediaan Asrama yang Mudah Diakses					9.000.000		9.000.000		18.000.000		
						Jumlah Penyandang Disabilitas Terlantar yang mendapatkan fasilitas Penyediaan Asrama/Wisma yang mudah Diakses dalam Panti Pemerintah	Orang	250	9.000.000	250	9.000.000	250	18.000.000	SEKSI PENYANTUNAN DAN RUJUKAN	OPD Provinsi; JAWA TENGAH --> PURWOREJO
		1.06.04.1.02		Rehabilitasi Sosial Dasar Anak Terlantar di Dalam Panti					868.075.000		868.075.000		899.905.000		
						Jumlah Anak Terlantar yang mendapatkan pelayanan Rehabilitasi Sosial di dalam panti	Orang	375	194.200.000	375	194.200.000	375	193.360.000	SEKSI BIMBINGAN DAN REHABILITASI SOSIAL	
		1.06.04.1.02.05		Penyediaan Perbekalan Kesehatan di Dalam Panti					7.200.000		7.200.000		7.200.000		
						Jumlah Anak Terlantar dalam Panti yang mendapatkan fasilitas Penyediaan Perbekalan Kesehatan di dalam Panti Pemerintah	Orang	375	7.200.000	375	7.200.000	375	7.200.000	SEKSI BIMBINGAN DAN REHABILITASI SOSIAL	OPD Provinsi; JAWA TENGAH --> PURWOREJO
		1.06.04.1.02.06		Pemberian Bimbingan Fisik, Mental, Spiritual dan Sosial					15.750.000		15.750.000		15.750.000		
						Jumlah Anak Terlantar dalam Panti Pemerintah yang mendapatkan Bimbingan Fisik, Mental, Spiritual dan Sosial	Orang	375	15.750.000	375	15.750.000	375	15.750.000	SEKSI BIMBINGAN DAN REHABILITASI SOSIAL	OPD Provinsi; JAWA TENGAH --> PURWOREJO
		1.06.04.1.02.09		Akses ke Layanan Pendidikan dan Kesehatan Dasar					157.500.000		157.500.000		157.500.000		
						Jumlah Anak Terlantar dalam Panti Pemerintah yang mendapatkan Akses Ke layanan Pendidikan dan Kesehatan Dasar	Orang	375	157.500.000	375	157.500.000	375	157.500.000	SEKSI BIMBINGAN DAN REHABILITASI SOSIAL	OPD Provinsi; JAWA TENGAH --> PURWOREJO
		1.06.04.1.02.11		Pemberian Pelayanan Reunifikasi Keluarga					3.750.000		3.750.000		3.750.000		
						Persentase Anak Terlantar dalam Panti Pemerintah yang mendapatkan Fasilitas reunifikasi kepada Keluarga	%	100	3.750.000	100	3.750.000	100		SEKSI BIMBINGAN DAN REHABILITASI SOSIAL	OPD Provinsi; JAWA TENGAH --> PURWOREJO
		1.06.04.1.02.13		Koordinasi, Sinkronisasi dan Pembinaan Pelaksanaan Rehabilitasi Sosial Dasar Anak Terlantar di dalam Panti					10.000.000		10.000.000		12.910.000		
						Jumlah Bulan Terpenuhi Kegiatan Koordinasi, Sinkronisasi dan Pembinaan Pelaksanaan Rehabilitasi Sosial Dasar Anak Terlantar di dalam Panti pemerintah	Bulan	12	10.000.000	12	10.000.000	12	12.910.000	SEKSI BIMBINGAN DAN REHABILITASI SOSIAL	OPD Provinsi; JAWA TENGAH --> PURWOREJO
						Jumlah Anak Terlantar yang mendapatkan penyantunan Sosial di dalam panti	Orang	375	673.875.000	375	673.875.000	375	706.545.000	SEKSI PENYANTUNAN DAN RUJUKAN	
		1.06.04.1.02.02		Penyediaan Makanan					602.250.000		602.250.000		603.420.000		
						Jumlah Anak Terlantar yang mendapatkan permakanan dalam Panti Pemerintah	Orang	375	602.250.000	375	602.250.000	375	603.420.000	SEKSI PENYANTUNAN DAN RUJUKAN	OPD Provinsi; JAWA TENGAH --> PURWOREJO
		1.06.04.1.02.03		Penyediaan Sandang					54.750.000		54.750.000		86.250.000		
						Jumlah Anak Terlantar yang mendapatkan fasilitas Sandang dalam Panti Pemerintah	Orang	375	54.750.000	375	54.750.000	375	86.250.000	SEKSI PENYANTUNAN DAN RUJUKAN	OPD Provinsi; JAWA TENGAH --> PURWOREJO
		1.06.04.1.02.04		Penyediaan Asrama yang Mudah Diakses					16.875.000		16.875.000		16.875.000		
						Jumlah Anak Terlantar yang mendapatkan fasilitas Penyediaan Asrama/Wisma yang mudah Diakses dalam Panti Pemerintah	Orang	375	16.875.000	375	16.875.000	375	16.875.000	SEKSI PENYANTUNAN DAN RUJUKAN	OPD Provinsi; JAWA TENGAH --> PURWOREJO
		1.06.04.1.03		Rehabilitasi Sosial Dasar Lanjut Usia Terlantar di dalam Panti					706.130.000		706.130.000		686.740.000		
						Jumlah Lanjut Usia Terlantar yang mendapatkan pelayanan Rehabilitasi Sosial di dalam panti	Orang	300	706.130.000	300	706.130.000	300	686.740.000	SEKSI BIMBINGAN DAN REHABILITASI SOSIAL	
		1.06.04.1.03.01		Penyediaan Permakanan					481.800.000		481.800.000		481.800.000		
						Jumlah Lanjut Usia Terlantar yang mendapatkan permakanan dalam Panti Pemerintah	Orang	300	481.800.000	300	481.800.000	300	481.800.000	SEKSI BIMBINGAN DAN REHABILITASI SOSIAL	OPD Provinsi; JAWA TENGAH --> PURWOREJO
		1.06.04.1.03.02		Penyediaan Sandang					94.560.000		94.560.000		104.620.000		
						Jumlah Lanjut Usia Terlantar yang mendapatkan fasilitas Sandang dalam Panti Pemerintah	Orang	300	94.560.000	300	94.560.000	300	104.620.000	SEKSI BIMBINGAN DAN REHABILITASI SOSIAL	OPD Provinsi; JAWA TENGAH --> PURWOREJO
		1.06.04.1.03.03		Penyediaan Asrama yang mudah Diakses					18.000.000		18.000.000		18.000.000		

Tujuan	Sasaran	Kode	Program	Kegiatan	Sub Kegiatan	INDIKATOR (TUJUAN, SASARAN, PROGRAM, KEGIATAN, SUB KEGIATAN)	Satuan	Capaian Kinerja Program dan Kerangka Pendanaan						Unit Kerja Perangkat Daerah	Lokasi
								RKPD		APBD		P-RKPD			
								Target	Rp (000)	Target	Rp (000)	Target	Rp (000)		
(1)	(2)	(3)	(4)	(5)	(6)	(7)	(8)	(9)	(10)	(11)	(12)	(13)	(14)	(15)	(16)
		1.06.04.1.03.04			Penyediaan Alat Bantu	Jumlah Lanjut Usia Terlantar yang mendapatkan fasilitas Penyediaan Asrama/Wisma yang mudah Diakses dalam Panti Pemerintah	Orang	300	18.000.000	300	18.000.000	300	18.000.000	SEKSI BIMBINGAN DAN REHABILITASI SOSIAL	OPD Provinsi; JAWA TENGAH --> PURWOREJO
		1.06.04.1.03.05			Penyediaan Perbekalan Kesehatan di dalam Panti Sosial	Jumlah paket Penyediaan Alat Bantu dalam Panti Pemerintah	Paket	1		1		0		SEKSI BIMBINGAN DAN REHABILITASI SOSIAL	OPD Provinsi; JAWA TENGAH --> PURWOREJO
		1.06.04.1.03.06			Pemberian Bimbingan Fisik, Mental, Spiritual dan Sosial	Jumlah Lanjut Usia Terlantar dalam Panti yang mendapatkan fasilitas Penyediaan Perbekalan Kesehatan di dalam Panti Pemerintah	Orang	300	20.520.000	300	20.520.000	300	18.520.000	SEKSI BIMBINGAN DAN REHABILITASI SOSIAL	OPD Provinsi; JAWA TENGAH --> PURWOREJO
		1.06.04.1.03.09			Akses Ke Layanan Pendidikan dan Kesehatan Dasar	Jumlah Lanjut Usia Terlantar dalam Panti Pemerintah yang mendapatkan Bimbingan Fisik, Mental, Spiritual dan Sosial	Orang	300	33.000.000	300	33.000.000	300	33.000.000	SEKSI BIMBINGAN DAN REHABILITASI SOSIAL	OPD Provinsi; JAWA TENGAH --> PURWOREJO
		1.06.04.1.03.12			Pemulasaraan	Jumlah Lanjut Usia Terlantar dalam Panti Pemerintah yang mendapatkan Akses Ke layanan Pendidikan dan Kesehatan Dasar	Orang	300	11.250.000	300	11.250.000	300	3.000.000	SEKSI BIMBINGAN DAN REHABILITASI SOSIAL	OPD Provinsi; JAWA TENGAH --> PURWOREJO
		1.06.04.1.03.13			Koordinasi, Sinkronisasi dan Pembinaan Pelaksanaan Rehabilitasi Sosial Dasar Gelandangan dan Pengemis Terlantar di dalam Panti	Persentase Lanjut Usia Terlantar yang mendapatkan Pelayanan Pemulasaraan Jenazah secara Layak dalam Panti Pemerintah	%	100	27.000.000	100	27.000.000	100	18.000.000	SEKSI BIMBINGAN DAN REHABILITASI SOSIAL	OPD Provinsi; JAWA TENGAH --> PURWOREJO
						Jumlah Bulan Terpenuhi Kegiatan Koordinasi, Sinkronisasi dan Pembinaan Pelaksanaan Rehabilitasi Sosial Dasar Lanjut Usia Terlantar di dalam Panti pemerintah	Bulan	12	20.000.000	12	20.000.000	12	9.800.000	SEKSI BIMBINGAN DAN REHABILITASI SOSIAL	OPD Provinsi; JAWA TENGAH --> PURWOREJO
		1.06.04.1.02		Rehabilitasi Sosial Dasar Anak Terlantar di Dalam Panti		Persentase penanganan PPKS terlantar yang membutuhkan pelayanan dasar di dalam Panti Pelayanan Sosial Kasih Mesra	%	0.07	939.840.000	0.07	939.840.000	0.07	933.445.000	Panti Pelayanan Sosial Kasih Mesra	
		1.06.04.1.02.05			Penyediaan Perbekalan Kesehatan di Dalam Panti	Jumlah Anak Terlantar yang mendapatkan pelayanan Rehabilitasi Sosial di dalam panti	Orang	400	205.680.000	400	205.680.000	400	224.185.000	Panti Pelayanan Sosial Kasih Mesra	
		1.06.04.1.02.06			Pemberian Bimbingan Fisik, Mental, Spiritual dan Sosial	Jumlah Anak Terlantar dalam Panti yang mendapatkan fasilitas Penyediaan Perbekalan Kesehatan di dalam Panti Pemerintah	Orang	400	7.680.000	400	7.680.000	400	7.680.000	Panti Pelayanan Sosial Kasih Mesra	OPD Provinsi; JAWA TENGAH --> DEMAK
		1.06.04.1.02.09			Akses ke Layanan Pendidikan dan Kesehatan Dasar	Jumlah Anak Terlantar dalam Panti Pemerintah yang mendapatkan Bimbingan Fisik, Mental, Spritual dan Sosial	Orang	400	16.000.000	400	16.000.000	400	17.100.000	Panti Pelayanan Sosial Kasih Mesra	OPD Provinsi; JAWA TENGAH --> DEMAK
		1.06.04.1.02.11			Pemberian Pelayanan Reunifikasi Keluarga	Jumlah Anak Terlantar dalam Panti Pemerintah yang mendapatkan Akses Ke layanan Pendidikan dan Kesehatan Dasar	Orang	400	168.000.000	400	168.000.000	400	190.965.000	Panti Pelayanan Sosial Kasih Mesra	OPD Provinsi; JAWA TENGAH --> DEMAK
		1.06.04.1.02.13			Koordinasi, Sinkronisasi dan Pembinaan Pelaksanaan Rehabilitasi Sosial Dasar Anak Terlantar di dalam Panti	Persentase Anak Terlantar dalam Panti Pemerintah yang mendapatkan Fasilitas reunifikasi kepada Keluarga	%	100	4.000.000	100	4.000.000	100		Panti Pelayanan Sosial Kasih Mesra	OPD Provinsi; JAWA TENGAH --> DEMAK
						Jumlah Bulan Terpenuhi Kegiatan Koordinasi, Sinkronisasi dan Pembinaan Pelaksanaan Rehabilitasi Sosial Dasar Anak Terlantar di dalam Panti pemerintah	Bulan	12	10.000.000	12	10.000.000	12	8.440.000	Panti Pelayanan Sosial Kasih Mesra	OPD Provinsi; JAWA TENGAH --> DEMAK
		1.06.04.1.02.02			Penyediaan Makanan	Jumlah Anak Terlantar yang mendapatkan penyantunan Sosial di dalam panti	Orang	400	734.160.000	400	734.160.000	400	709.260.000	Panti Pelayanan Sosial Kasih Mesra	
		1.06.04.1.02.03			Penyediaan Sandang	Jumlah Anak Terlantar yang mendapatkan permakanan dalam Panti Pemerintah	Orang	400	642.400.000	400	642.400.000	400	617.500.000	Panti Pelayanan Sosial Kasih Mesra	OPD Provinsi; JAWA TENGAH --> DEMAK
		1.06.04.1.02.04			Penyediaan Asrama yang Mudah Diakses	Jumlah Anak Terlantar yang mendapatkan fasilitas Sandang dalam Panti Pemerintah	Orang	400	73.760.000	400	73.760.000	400	73.760.000	Panti Pelayanan Sosial Kasih Mesra	OPD Provinsi; JAWA TENGAH --> DEMAK
						Jumlah Anak Terlantar yang mendapatkan fasilitas Penyediaan Asrama/Wisma yang mudah Diakses dalam Panti Pemerintah	Orang	400	18.000.000	400	18.000.000	400	18.000.000	Panti Pelayanan Sosial Kasih Mesra	OPD Provinsi; JAWA TENGAH --> DEMAK
		1.06.04.1.02		Rehabilitasi Sosial Dasar Anak Terlantar di Dalam Panti		Persentase penanganan PPKS terlantar yang membutuhkan pelayanan dasar di dalam Panti Pelayanan Sosial Kumuda Putera Puteri	%	0.11	1.387.240.000	0.11	1.387.240.000	0.11	1.400.240.000	Panti Pelayanan Sosial Kumuda Putera Puteri	
		1.06.04.1.02.05			Penyediaan Perbekalan Kesehatan di Dalam Panti	Jumlah Anak Terlantar yang mendapatkan pelayanan Rehabilitasi Sosial di dalam panti	Orang	600	297.520.000	600	297.520.000	600	310.520.000	Panti Pelayanan Sosial Kumuda Putera Puteri	
		1.06.04.1.02.06			Pemberian Bimbingan Fisik, Mental, Spiritual dan Sosial	Jumlah Anak Terlantar dalam Panti yang mendapatkan fasilitas Penyediaan Perbekalan Kesehatan di dalam Panti Pemerintah	Orang	600	11.520.000	600	11.520.000	600	11.520.000	Panti Pelayanan Sosial Kumuda Putera Puteri	OPD Provinsi; JAWA TENGAH --> KOTA MAGELANG
		1.06.04.1.02.09			Akses ke Layanan Pendidikan dan Kesehatan Dasar	Jumlah Anak Terlantar dalam Panti Pemerintah yang mendapatkan Bimbingan Fisik, Mental, Spritual dan Sosial	Orang	600	18.000.000	600	18.000.000	600	14.000.000	Panti Pelayanan Sosial Kumuda Putera Puteri	OPD Provinsi; JAWA TENGAH --> KOTA MAGELANG
		1.06.04.1.02.11			Pemberian Pelayanan Reunifikasi Keluarga	Jumlah Anak Terlantar dalam Panti Pemerintah yang mendapatkan Akses Ke layanan Pendidikan dan Kesehatan Dasar	Orang	600	252.000.000	600	252.000.000	600	275.000.000	Panti Pelayanan Sosial Kumuda Putera Puteri	OPD Provinsi; JAWA TENGAH --> KOTA MAGELANG

Tujuan	Sasaran	Kode	Program	Kegiatan	Sub Kegiatan	INDIKATOR (TUJUAN, SASARAN, PROGRAM, KEGIATAN, SUB KEGIATAN)	Satuan	Capaian Kinerja Program dan Kerangka Pendanaan						Unit Kerja Perangkat Daerah	Lokasi	
								RKPD		APBD		P-RKPD				
								Target	Rp (000)	Target	Rp (000)	Target	Rp (000)			
(1)	(2)	(3)	(4)	(5)	(6)	(7)	(8)	(9)	(10)	(11)	(12)	(13)	(14)	(15)	(16)	
						Persentase Anak Terlantar dalam Pantu Pemerintah yang mendapatkan Fasilitas reunifikasi kepada Keluarga	%	100	6.000.000	100	6.000.000	100			Panti Pelayanan Sosial Kumuda Putera Puteri	OPD Provinsi; JAWA TENGAH --> KOTA MAGELANG
		1.06.04.1.02.13			Koordinasi, Sinkronisasi dan Pembinaan Pelaksanaan Rehabilitasi Sosial Dasar Anak Terlantar di dalam Pantu			10.000.000			10.000.000		10.000.000			
						Jumlah Bulan Terpenuhi Kegiatan Koordinasi, Sinkronisasi dan Pembinaan Pelaksanaan Rehabilitasi Sosial Dasar Anak Terlantar di dalam Pantu pemerintah	Bulan	12	10.000.000	12	10.000.000	12	10.000.000		Panti Pelayanan Sosial Kumuda Putera Puteri	OPD Provinsi; JAWA TENGAH --> KOTA MAGELANG
						Jumlah Anak Terlantar yang mendapatkan penyantunan Sosial di dalam pantu	Orang		1.089.720.000		1.089.720.000	600	1.089.720.000		Panti Pelayanan Sosial Kumuda Putera Puteri	
		1.06.04.1.02.02			Penyediaan Makanan			963.600.000			963.600.000		963.600.000			
						Jumlah Anak Terlantar yang mendapatkan permakanaan dalam Pantu Pemerintah	Orang	600	963.600.000	600	963.600.000	600	963.600.000		Panti Pelayanan Sosial Kumuda Putera Puteri	OPD Provinsi; JAWA TENGAH --> KOTA MAGELANG
		1.06.04.1.02.03			Penyediaan Sandang			99.120.000			99.120.000		99.120.000			
						Jumlah Anak Terlantar yang mendapatkan fasilitas Sandang dalam Pantu Pemerintah	Orang	600	99.120.000	600	99.120.000	600	99.120.000		Panti Pelayanan Sosial Kumuda Putera Puteri	OPD Provinsi; JAWA TENGAH --> KOTA MAGELANG
		1.06.04.1.02.04			Penyediaan Asrama yang Mudah Diakses			27.000.000			27.000.000		27.000.000			
						Jumlah Anak Terlantar yang mendapatkan fasilitas Penyediaan Asrama/Wisma yang mudah Diakses dalam Pantu Pemerintah	Orang	600	27.000.000	600	27.000.000	600	27.000.000		Panti Pelayanan Sosial Kumuda Putera Puteri	OPD Provinsi; JAWA TENGAH --> KOTA MAGELANG
						Persentase penanganan PPKS terlantar yang membutuhkan pelayanan dasar di dalam Pantu Pelayanan Sosial Mandiri	%	0.16	1.856.110.000	0.16	1.856.110.000	0.16	1.856.110.000		Panti Pelayanan Sosial Mandiri	
		1.06.04.1.02			Rehabilitasi Sosial Dasar Anak Terlantar di Dalam Pantu			505.050.000			505.050.000		365.460.000			
						Jumlah Anak Terlantar yang mendapatkan pelayanan Rehabilitasi Sosial di dalam pantu	Orang	250	55.800.000	250	55.800.000	250	55.050.000		SEKSI BIMBINGAN DAN REHABILITASI SOSIAL	
		1.06.04.1.02.05			Penyediaan Perbekalan Kesehatan di Dalam Pantu			4.800.000			4.800.000		4.800.000			
						Jumlah Anak Terlantar dalam Pantu yang mendapatkan fasilitas Penyediaan Perbekalan Kesehatan di dalam Pantu Pemerintah	Orang	250	4.800.000	250	4.800.000	250	4.800.000		SEKSI BIMBINGAN DAN REHABILITASI SOSIAL	OPD Provinsi; JAWA TENGAH --> KOTA SEMARANG
		1.06.04.1.02.06			Pemberian Bimbingan Fisik, Mental, Spritual dan Sosial			36.500.000			36.500.000		35.750.000			
						Jumlah Anak Terlantar dalam Pantu Pemerintah yang mendapatkan Bimbingan Fisik, Mental, Spritual dan Sosial	Orang	250	36.500.000	250	36.500.000	250	35.750.000		SEKSI BIMBINGAN DAN REHABILITASI SOSIAL	OPD Provinsi; JAWA TENGAH --> KOTA SEMARANG
		1.06.04.1.02.09			Akses ke Layanan Pendidikan dan Kesehatan Dasar			2.000.000			2.000.000		2.000.000			
						Jumlah Anak Terlantar dalam Pantu Pemerintah yang mendapatkan Akses Ke layanan Pendidikan dan Kesehatan Dasar	Orang	250	2.000.000	250	2.000.000	250	2.000.000		SEKSI BIMBINGAN DAN REHABILITASI SOSIAL	OPD Provinsi; JAWA TENGAH --> KOTA SEMARANG
		1.06.04.1.02.11			Pemberian Pelayanan Reunifikasi Keluarga			2.500.000			2.500.000		2.500.000			
						Persentase Anak Terlantar dalam Pantu Pemerintah yang mendapatkan Fasilitas reunifikasi kepada Keluarga	%	100	2.500.000	100	2.500.000	100	2.500.000		SEKSI BIMBINGAN DAN REHABILITASI SOSIAL	OPD Provinsi; JAWA TENGAH --> KOTA SEMARANG
		1.06.04.1.02.13			Koordinasi, Sinkronisasi dan Pembinaan Pelaksanaan Rehabilitasi Sosial Dasar Anak Terlantar di dalam Pantu			10.000.000			10.000.000		10.000.000			
						Jumlah Bulan Terpenuhi Kegiatan Koordinasi, Sinkronisasi dan Pembinaan Pelaksanaan Rehabilitasi Sosial Dasar Anak Terlantar di dalam Pantu pemerintah	Bulan	12	10.000.000	12	10.000.000	12	10.000.000		SEKSI BIMBINGAN DAN REHABILITASI SOSIAL	OPD Provinsi; JAWA TENGAH --> KOTA SEMARANG
						Jumlah Anak Terlantar yang mendapatkan penyantunan Sosial di dalam pantu	Orang	250	449.250.000	250	449.250.000	250	310.410.000		SEKSI PENYANTUNAN DAN RUJUKAN	
		1.06.04.1.02.02			Penyediaan Makanan			401.500.000			401.500.000		162.460.000			
						Jumlah Anak Terlantar yang mendapatkan permakanaan dalam Pantu Pemerintah	Orang	250	401.500.000	250	401.500.000	250	162.460.000		SEKSI PENYANTUNAN DAN RUJUKAN	OPD Provinsi; JAWA TENGAH --> KOTA SEMARANG
		1.06.04.1.02.03			Penyediaan Sandang			36.500.000			36.500.000		39.100.000			
						Jumlah Anak Terlantar yang mendapatkan fasilitas Sandang dalam Pantu Pemerintah	Orang	250	36.500.000	250	36.500.000	250	39.100.000		SEKSI PENYANTUNAN DAN RUJUKAN	OPD Provinsi; JAWA TENGAH --> KOTA SEMARANG
		1.06.04.1.02.04			Penyediaan Asrama yang Mudah Diakses			11.250.000			11.250.000		108.850.000			
						Jumlah Anak Terlantar yang mendapatkan fasilitas Penyediaan Asrama/Wisma yang mudah Diakses dalam Pantu Pemerintah	Orang	250	11.250.000	250	11.250.000	250	108.850.000		SEKSI PENYANTUNAN DAN RUJUKAN	OPD Provinsi; JAWA TENGAH --> KOTA SEMARANG
		1.06.04.1.03			Rehabilitasi Sosial Dasar Lanjut Usia Terlantar di dalam Pantu			1.351.060.000			1.351.060.000		1.289.500.000			
						Jumlah Lanjut Usia Terlantar yang mendapatkan pelayanan Rehabilitasi Sosial di dalam pantu	Orang	600	162.340.000	600	162.340.000	600	160.340.000		SEKSI BIMBINGAN DAN REHABILITASI SOSIAL	
		1.06.04.1.03.04			Penyediaan Alat Bantu											
						Jumlah paket Penyediaan Alat Bantu dalam Pantu Pemerintah	Paket	1		1		0			SEKSI BIMBINGAN DAN REHABILITASI SOSIAL	
		1.06.04.1.03.05			Penyediaan Perbekalan Kesehatan di dalam Pantu Sosial			33.840.000			33.840.000		33.840.000			
						Jumlah Lanjut Usia Terlantar dalam Pantu yang mendapatkan fasilitas Penyediaan Perbekalan Kesehatan di dalam Pantu Pemerintah	Orang	600	33.840.000	600	33.840.000	600	33.840.000		SEKSI BIMBINGAN DAN REHABILITASI SOSIAL	
		1.06.04.1.03.06			Pemberian Bimbingan Fisik, Mental, Spritual dan Sosial			42.000.000			42.000.000		42.000.000			
						Jumlah Lanjut Usia Terlantar dalam Pantu Pemerintah yang mendapatkan Bimbingan Fisik, Mental, Spritual dan Sosial	Orang	600	42.000.000	600	42.000.000	600	42.000.000		SEKSI BIMBINGAN DAN REHABILITASI SOSIAL	
		1.06.04.1.03.09			Akses Ke Layanan Pendidikan dan Kesehatan Dasar			22.500.000			22.500.000		20.500.000			
						Jumlah Lanjut Usia Terlantar dalam Pantu Pemerintah yang mendapatkan Akses Ke layanan Pendidikan dan Kesehatan Dasar	Orang	600	22.500.000	600	22.500.000	600	20.500.000		SEKSI BIMBINGAN DAN REHABILITASI SOSIAL	
		1.06.04.1.03.12			Pemulasaraan			54.000.000			54.000.000		54.000.000			
						Persentase Lanjut Usia Terlantar yang mendapatkan Pelayanan Pemulasaraan Jenazah secara Layak dalam Pantu Pemerintah	%	100	54.000.000	100	54.000.000	100	54.000.000		SEKSI BIMBINGAN DAN REHABILITASI SOSIAL	
		1.06.04.1.03.13			Koordinasi, Sinkronisasi dan Pembinaan Pelaksanaan Rehabilitasi Sosial Dasar Gelandangan dan Pengemis Terlantar di dalam Pantu			10.000.000			10.000.000		10.000.000			
						Jumlah Bulan Terpenuhi Kegiatan Koordinasi, Sinkronisasi dan Pembinaan Pelaksanaan Rehabilitasi Sosial Dasar Lanjut Usia Terlantar di dalam Pantu pemerintah	Bulan	12	10.000.000	12	10.000.000	12	10.000.000		SEKSI BIMBINGAN DAN REHABILITASI SOSIAL	

Tujuan	Sasaran	Kode	Program	Kegiatan	Sub Kegiatan	INDIKATOR (TUJUAN, SASARAN, PROGRAM, KEGIATAN, SUB KEGIATAN)	Satuan	Capaian Kinerja Program dan Kerangka Pendanaan						Unit Kerja Perangkat Daerah	Lokasi		
								RKPd		APBD		P-RKPd					
								Target	Rp (000)	Target	Rp (000)	Target	Rp (000)				
(1)	(2)	(3)	(4)	(5)	(6)	(7)	(8)	(9)	(10)	(11)	(12)	(13)	(14)	(15)	(16)		
		1.06.04.1.03.01			Penyediaan Permakanan	Jumlah Lanjut Usia Terlantar yang mendapatkan penyantunan Sosial di dalam panti	Orang	600		1.188.720.000	600		1.188.720.000	600	1.129.160.000	SEKSI PENYANTUNAN DAN RUJUKAN	
									963.600.000			963.600.000			904.040.000		
		1.06.04.1.03.02			Penyediaan Sandang	Jumlah Lanjut Usia Terlantar yang mendapatkan fasilitas Sandang dalam Panti Pemerintah	Orang	600		189.120.000	600		189.120.000	600	189.120.000	SEKSI PENYANTUNAN DAN RUJUKAN	
		1.06.04.1.03.03			Penyediaan Asrama yang mudah Diakses	Jumlah Lanjut Usia Terlantar yang mendapatkan fasilitas Penyediaan Asrama/Wisma yang mudah Diakses dalam Panti Pemerintah	Orang	600		36.000.000	600		36.000.000	600	36.000.000	SEKSI PENYANTUNAN DAN RUJUKAN	
						Persentase penangan PPKS terlantar yang membutuhkan pelayanan dasar di dalam Panti Pelayanan Sosial Mardi utomo	%	0.15		1.587.143.000	0.15		1.587.143.000	0.15	1.587.143.000	Panti Pelayanan Sosial Mardi Utomo	
		1.06.04.1.01			Rehabilitasi Sosial Dasar Penyandang Disabilitas Terlantar di dalam Panti	Jumlah Penyandang Disabilitas yang mendapatkan pelayanan Rehabilitasi Sosial di dalam panti	Orang	250		503.245.000	250		503.245.000	250	503.245.000	SEKSI BIMBINGAN DAN REHABILITASI SOSIAL	
		1.06.04.1.01.04			Penyediaan Alat Bantu	Jumlah paket Penyediaan Alat Bantu dalam Panti Pemerintah	Paket	250			250		0			SEKSI BIMBINGAN DAN REHABILITASI SOSIAL	OPD Provinsi, JAWA TENGAH --> KOTA SEMARANG
		1.06.04.1.01.05			Penyediaan Perbekalan Kesehatan di Dalam Panti	Jumlah Penyandang Disabilitas Terlantar dalam Panti yang mendapatkan fasilitas Penyediaan Perbekalan Kesehatan di dalam Panti Pemerintah	Orang	250		7.800.000	250		7.800.000	250	7.800.000	SEKSI BIMBINGAN DAN REHABILITASI SOSIAL	OPD Provinsi, JAWA TENGAH --> KOTA SEMARANG
		1.06.04.1.01.06			Pemberian Bimbingan Fisik, Mental, Spritual dan Sosial	Jumlah Penyandang Disabilitas Terlantar dalam Panti Pemerintah yang mendapatkan Bimbingan Fisik, Mental, Spritual dan Sosial	Orang	250		34.000.000	250		34.000.000	250	34.000.000	SEKSI BIMBINGAN DAN REHABILITASI SOSIAL	OPD Provinsi, JAWA TENGAH --> KOTA SEMARANG
		1.06.04.1.01.09			Akses ke Layanan Pendidikan dan Kesehatan Dasar	Jumlah Penyandang Disabilitas Terlantar dalam Panti Pemerintah yang mendapatkan Akses Pelayanan Pendidikan dan Kesehatan Dasar	Orang	250		5.625.000	250		5.625.000	250	5.625.000	SEKSI BIMBINGAN DAN REHABILITASI SOSIAL	OPD Provinsi, JAWA TENGAH --> KOTA SEMARANG
		1.06.04.1.01.12			Koordinasi dan Sinkronisasi Pelaksanaan Bidang Rehabilitasi Sosial Dasar Penyandang Disabilitas Terlantar	Jumlah Bulan Terpenuhinya Kegiatan Koordinasi, Sinkronisasi dan Pembinaan Pelaksanaan Rehabilitasi Sosial Dasar Penyandang Disabilitas Terlantar di dalam Panti	Bulan	12		10.000.000	12		10.000.000	12	10.000.000	SEKSI BIMBINGAN DAN REHABILITASI SOSIAL	OPD Provinsi, JAWA TENGAH --> KOTA SEMARANG
		1.06.04.1.01.01			Penyediaan Permakanan	Jumlah Penyandang Disabilitas terlantar yang mendapatkan penyantunan Sosial di dalam panti	Orang	250		445.820.000	250		445.820.000	250	445.820.000	SEKSI PENYANTUNAN DAN RUJUKAN	
		1.06.04.1.01.02			Penyediaan Sandang	Jumlah Penyandang Disabilitas Terlantar yang mendapatkan fasilitas Sandang dalam Panti Pemerintah	Orang	250		401.500.000	250		401.500.000	250	401.500.000	SEKSI PENYANTUNAN DAN RUJUKAN	OPD Provinsi, JAWA TENGAH --> KOTA SEMARANG
		1.06.04.1.01.03			Penyediaan Asrama yang Mudah Diakses	Jumlah Penyandang Disabilitas Terlantar yang mendapatkan fasilitas Penyediaan Asrama/Wisma yang mudah Diakses dalam Panti Pemerintah	Orang	250		32.320.000	250		32.320.000	250	32.320.000	SEKSI PENYANTUNAN DAN RUJUKAN	OPD Provinsi, JAWA TENGAH --> KOTA SEMARANG
		1.06.04.1.04			Rehabilitasi Sosial Dasar Gelandangan dan Pengemis di dalam Panti	Jumlah Gelandangan dan pengemis yang mendapatkan pelayanan Rehabilitasi Sosial Dasar	Orang	550		12.000.000	550		12.000.000	550	12.000.000	SEKSI PENYANTUNAN DAN RUJUKAN	OPD Provinsi, JAWA TENGAH --> KOTA SEMARANG
		1.06.04.1.04.04			Penyediaan Perbekalan Kesehatan di dalam Panti	Jumlah Gelandangan dan pengemis dalam Panti yang mendapatkan fasilitas Penyediaan Perbekalan Kesehatan di dalam Panti Pemerintah	Orang	550		1.083.898.000	550		1.083.898.000	550	1.083.898.000	SEKSI BIMBINGAN DAN REHABILITASI SOSIAL	
		1.06.04.1.04.05			Pemberian Bimbingan Fisik, Mental, Spritual dan Sosial	Jumlah Gelandangan dan pengemis dalam Panti Pemerintah yang mendapatkan Bimbingan Fisik, Mental, Spritual dan Sosial	Orang	550		88.750.000	550		88.750.000	550	88.750.000	SEKSI BIMBINGAN DAN REHABILITASI SOSIAL	
		1.06.04.1.04.09			Akses Kelayanan Pendidikan dan Kesehatan Dasar	Jumlah Gelandangan dan pengemis dalam Panti Pemerintah yang mendapatkan Akses Pelayanan Pendidikan dan Kesehatan Dasar	Orang	550		13.500.000	550		13.500.000	550	13.500.000	SEKSI BIMBINGAN DAN REHABILITASI SOSIAL	OPD Provinsi, JAWA TENGAH --> KOTA SEMARANG
		1.06.04.1.04.10			Pemulangan ke Daerah Asal	persentase Gelandangan dan pengemis dalam Panti Pemerintah yang mendapatkan Fasilitas pemulangan ke Daerah Asal	%	100		43.250.000	100		43.250.000	100	43.250.000	SEKSI BIMBINGAN DAN REHABILITASI SOSIAL	OPD Provinsi, JAWA TENGAH --> KOTA SEMARANG
		1.06.04.1.04.11			Koordinasi, Sinkronisasi dan Pembinaan Pelaksanaan Rehabilitasi Sosial Dasar Gelandangan dan Pengemis Terlantar di dalam Panti	Jumlah Bulan Terpenuhinya Kegiatan Koordinasi, Sinkronisasi dan Pembinaan Pelaksanaan Rehabilitasi Sosial Dasar Gelandangan dan Pengemis Terlantar di dalam Panti	Bulan	12		13.750.000	12		13.750.000	12	13.750.000	SEKSI BIMBINGAN DAN REHABILITASI SOSIAL	OPD Provinsi, JAWA TENGAH --> KOTA SEMARANG
		1.06.04.1.04.01			Penyediaan Permakanan	Jumlah Gelandangan dan pengemis yang mendapatkan penyantunan sosial dalam panti	Orang	550		8.250.000	550		8.250.000	550	8.250.000	SEKSI PENYANTUNAN DAN RUJUKAN	
		1.06.04.1.04.02			Penyediaan Sandang	Jumlah Gelandangan dan pengemis yang mendapatkan permakanan dalam Panti Pemerintah	Orang	550		10.000.000	550		10.000.000	550	10.000.000	SEKSI PENYANTUNAN DAN RUJUKAN	OPD Provinsi, JAWA TENGAH --> KOTA SEMARANG
						Jumlah Gelandangan dan pengemis yang mendapatkan fasilitas Sandang dalam Panti Pemerintah	Orang	550		85.448.000	550		85.448.000	550	85.448.000	SEKSI PENYANTUNAN DAN RUJUKAN	OPD Provinsi, JAWA TENGAH --> KOTA SEMARANG

Tujuan	Sasaran	Kode	Program	Kegiatan	Sub Kegiatan	INDIKATOR (TUJUAN, SASARAN, PROGRAM, KEGIATAN, SUB KEGIATAN)	Satuan	Capaian Kinerja Program dan Kerangka Pendanaan						Unit Kerja Perangkat Daerah	Lokasi				
								RKPD		APBD		P-RKPD							
								Target	Rp (000)	Target	Rp (000)	Target	Rp (000)						
(1)	(2)	(3)	(4)	(5)	(6)	(7)	(8)	(9)	(10)	(11)	(12)	(13)	(14)	(15)	(16)				
		1.06.04.1.04.03			Penyediaan Asrama/Wisma yang mudah Diakses						26.400.000			26.400.000					
						Jumlah Gelandangan dan pengemis yang mendapatkan fasilitas Penyediaan Asrama/Wisma yang mudah Diakses dalam Panti Pemerintah	Orang	550		26.400.000	550		26.400.000	550		26.400.000	SEKSI PENYANTUNAN DAN RUJUKAN	OPD Provinsi; JAWA TENGAH --> KOTA SEMARANG	
						Persentase penanganan PPKS terlantar yang membutuhkan pelayanan dasar di dalam Panti Pelayanan Sosial Margo Widodo	%	0.23		2.388.685.000	0.23		2.388.685.000	0.23		2.407.015.000	Panti Pelayanan Sosial Margo Widodo		
		1.06.04.1.01			Rehabilitasi Sosial Dasar Penyandang Disabilitas Terlantar di dalam Panti						829.197.000			829.197.000		835.697.000			
						Jumlah Penyandang Disabilitas yang mendapatkan pelayanan Rehabilitasi Sosial di dalam panti	Orang	425		71.303.000	425		71.303.000	425		71.303.000	SEKSI REHABILITASI DAN RUJUKAN		
		1.06.04.1.01.04			Penyediaan Alat Bantu														
						Jumlah paket Penyediaan Alat Bantu dalam Panti Pemerintah	Paket							0				SEKSI REHABILITASI DAN RUJUKAN	
		1.06.04.1.01.05			Penyediaan Perbekalan Kesehatan di Dalam Panti						20.000.000			20.000.000		20.000.000			
						Jumlah Penyandang Disabilitas Terlantar dalam Panti yang mendapatkan fasilitas Penyediaan Perbekalan Kesehatan di dalam Panti Pemerintah	Orang	425		20.000.000	425		20.000.000	425		20.000.000	SEKSI REHABILITASI DAN RUJUKAN	OPD Provinsi; JAWA TENGAH --> KOTA SEMARANG	
		1.06.04.1.01.06			Pemberian Bimbingan Fisk, Mental, Spiritual dan Sosial						36.340.000			36.340.000		36.903.000			
						Jumlah Penyandang Disabilitas Terlantar dalam Panti Pemerintah yang mendapatkan Bimbingan Fisk, Mental, Spritual dan Sosial	Orang	425		36.340.000	425		36.340.000	425		36.903.000	SEKSI REHABILITASI DAN RUJUKAN	OPD Provinsi; JAWA TENGAH --> KOTA SEMARANG	
		1.06.04.1.01.09			Akses ke Layanan Pendidikan dan Kesehatan Dasar						9.563.000			9.563.000		9.000.000			
						Jumlah Penyandang Disabilitas Terlantar dalam Panti Pemerintah yang mendapatkan Akses Ke layanan Pendidikan dan Kesehatan Dasar	Orang	425		9.563.000	425		9.563.000	425		9.000.000	SEKSI REHABILITASI DAN RUJUKAN	OPD Provinsi; JAWA TENGAH --> KOTA SEMARANG	
		1.06.04.1.01.12			Koordinasi dan Sinkronisasi Pelaksanaan Bidang Rehabilitasi Sosial Dasar Penyandang Disabilitas Terlantar						5.400.000			5.400.000		5.400.000			
						Jumlah Bulan Terpenuhinya Kegiatan Koordinasi, Sinkronisasi dan Pembinaan Pelaksanaan Rehabilitasi Sosial Dasar Penyandang Disabilitas Terlantar di dalam Panti Pemerintah	Bulan	12		5.400.000	12		5.400.000	12		5.400.000	SEKSI REHABILITASI DAN RUJUKAN	OPD Provinsi; JAWA TENGAH --> KOTA SEMARANG	
						Jumlah Penyandang Disabilitas yang mendapatkan penyantunan Sosial di dalam panti	Orang	425		757.894.000	425		757.894.000	425		764.394.000	SEKSI IDENTIFIKASI DAN PENYANTUNAN		
		1.06.04.1.01.01			Penyediaan Permakanaan						682.550.000			682.550.000		682.500.000			
						Jumlah Penyandang Disabilitas Terlantar yang mendapatkan permakanaan dalam Panti Pemerintah	Orang	425		682.550.000	425		682.550.000	425		682.500.000	SEKSI IDENTIFIKASI DAN PENYANTUNAN	OPD Provinsi; JAWA TENGAH --> KOTA SEMARANG	
		1.06.04.1.01.02			Penyediaan Sandang						54.944.000			54.944.000		61.744.000			
						Jumlah Penyandang Disabilitas Terlantar yang mendapatkan fasilitas Sandang dalam Panti Pemerintah	Orang	425		54.944.000	425		54.944.000	425		61.744.000	SEKSI IDENTIFIKASI DAN PENYANTUNAN	OPD Provinsi; JAWA TENGAH --> KOTA SEMARANG	
		1.06.04.1.01.03			Penyediaan Asrama yang Mudah Diakses						20.400.000			20.400.000		20.150.000			
						Jumlah Penyandang Disabilitas Terlantar yang mendapatkan fasilitas Penyediaan Asrama/Wisma yang mudah Diakses dalam Panti Pemerintah	Orang	425		20.400.000	425		20.400.000	425		20.150.000	SEKSI IDENTIFIKASI DAN PENYANTUNAN	OPD Provinsi; JAWA TENGAH --> KOTA SEMARANG	
		1.06.04.1.05			Rehabilitasi Sosial bagi Penyandang Masalah Kesejahteraan Sosial (PMKS) Lainnya di Luar HIV/AIDS dan NAPZA di dalam Panti						1.559.488.000			1.559.488.000		1.571.318.000			
						Jumlah penyandang masalah kesejahteraan sosial (PMKS) lainnya di luar HIV/AIDS dan NAPZA yang mendapatkan pelayanan Rehabilitasi Sosial di dalam panti	Orang	800		112.000.000	800		112.000.000	800		112.000.000	SEKSI REHABILITASI DAN RUJUKAN		
		1.06.04.1.05.04			Penyediaan Perbekalan Kesehatan di dalam Panti						18.000.000			18.000.000		18.000.000			
						Jumlah PMKS diluar HIV/AIDS dan NAPZA dalam Panti yang mendapatkan fasilitas Penyediaan Perbekalan Kesehatan di dalam Panti Pemerintah	Orang	800		18.000.000	800		18.000.000	800		18.000.000	SEKSI REHABILITASI DAN RUJUKAN	OPD Provinsi; JAWA TENGAH --> KOTA SEMARANG	
		1.06.04.1.05.05			Pemberian Bimbingan Fisk, Mental, Spritual dan Sosial						52.000.000			52.000.000		55.940.000			
						Jumlah PMKS diluar HIV/AIDS dalam Panti Pemerintah yang mendapatkan Bimbingan Fisk, Mental, Spritual dan Sosial	Orang	800		52.000.000	800		52.000.000	800		55.940.000	SEKSI REHABILITASI DAN RUJUKAN	OPD Provinsi; JAWA TENGAH --> KOTA SEMARANG	
		1.06.04.1.05.09			Akses Kelayanan Pendidikan dan Kesehatan Dasar						20.000.000			20.000.000		21.000.000			
						Jumlah PMKS diluar HIV/AIDS dalam Panti Pemerintah yang mendapatkan Akses Ke layanan Pendidikan dan Kesehatan Dasar	Orang	800		20.000.000	800		20.000.000	800		21.000.000	SEKSI REHABILITASI DAN RUJUKAN	OPD Provinsi; JAWA TENGAH --> KOTA SEMARANG	
		1.06.04.1.05.10			Pemulangan ke Daerah Asal						4.000.000			4.000.000					
						persentase PMKS diluar HIV/AIDS dan NAPZA dalam Panti Pemerintah yang mendapatkan Fasilitas pemulangan ke Daerah Asal	%	100		4.000.000	100		4.000.000	100				SEKSI REHABILITASI DAN RUJUKAN	OPD Provinsi; JAWA TENGAH --> KOTA SEMARANG
		1.06.04.1.05.11			Koordinasi, Sinkronisasi dan Pembinaan Pelaksanaan Bidang Rehabilitasi Sosial bagi Penyandang Masalah Kesejahteraan Sosial (PMKS) Lainnya di luar HIV/AIDS dan NAPZA						18.000.000			18.000.000		17.060.000			
						Jumlah Bulan Terpenuhinya Kegiatan Koordinasi, Sinkronisasi dan Pembinaan Pelaksanaan Rehabilitasi Sosial Dasar PMKS diluar HIV/AIDS dan NAPZA di dalam Panti pemerintah	Bulan	12		18.000.000	12		18.000.000	12		17.060.000	SEKSI REHABILITASI DAN RUJUKAN	OPD Provinsi; JAWA TENGAH --> KOTA SEMARANG	
						Jumlah penyandang masalah kesejahteraan sosial (PMKS) lainnya di luar HIV/AIDS dan NAPZA yang mendapatkan penyantunan Sosial di dalam panti	Orang	800		1.447.488.000	800		1.447.488.000	800		1.459.318.000	SEKSI IDENTIFIKASI DAN PENYANTUNAN		
		1.06.04.1.05.01			Penyediaan Permakanaan						1.284.800.000			1.284.800.000		1.293.140.000			
						Jumlah PMKS diluar HIV/AIDS dan NAPZA yang mendapatkan permakanaan dalam Panti Pemerintah	Orang	800		1.284.800.000	800		1.284.800.000	800		1.293.140.000	SEKSI IDENTIFIKASI DAN PENYANTUNAN	OPD Provinsi; JAWA TENGAH --> KOTA SEMARANG	
		1.06.04.1.05.02			Penyediaan Sandang						124.288.000			124.288.000		127.488.000			
						Jumlah PMKS diluar HIV/AIDS dan NAPZA yang mendapatkan fasilitas Sandang dalam Panti Pemerintah	Orang	800		124.288.000	800		124.288.000	800		127.488.000	SEKSI IDENTIFIKASI DAN PENYANTUNAN	OPD Provinsi; JAWA TENGAH --> KOTA SEMARANG	

Tujuan	Sasaran	Kode	Program	Kegiatan	Sub Kegiatan	INDIKATOR (TUJUAN, SASARAN, PROGRAM, KEGIATAN, SUB KEGIATAN)	Satuan	Capaian Kinerja Program dan Kerangka Pendanaan						Unit Kerja Perangkat Daerah	Lokasi			
								RKPD		APBD		P-RKPD						
								Target	Rp (000)	Target	Rp (000)	Target	Rp (000)					
(1)	(2)	(3)	(4)	(5)	(6)	(7)	(8)	(9)	(10)	(11)	(12)	(13)	(14)	(15)	(16)			
		1.06.04.1.05.03			Penyediaan Asrama/Wisma yang mudah Diakses						38.400.000			38.400.000		38.690.000		
						Jumlah PMKS diluar HIV/AIDS dan NAPZA yang mendapatkan fasilitas Penyediaan Asrama/Wisma yang mudah Diakses dalam Panti Pemerintah	Orang	800			38.400.000	800		38.400.000	800	38.690.000	SEKSI IDENTIFIKASI DAN PENYANTUNAN	OPD Provinsi; JAWA TENGAH --> KOTA SEMARANG
						Persentase penanganan PPKS terlarang yang membutuhkan pelayanan dasar di dalam Panti Pelayanan Sosial Nguni Rahayu	%	0.22			2.254.748.000	0.22		2.254.748.000	0.22	2.237.808.000	Panti Pelayanan Sosial Nguni Rahayu	
		1.06.04.1.01			Rehabilitasi Sosial Dasar Penyandang Disabilitas Terlarang di dalam Panti						2.254.748.000			2.254.748.000		2.237.808.000		
						Jumlah Penyandang Disabilitas yang mendapatkan pelayanan Rehabilitasi Sosial di dalam panti	Orang	1185			141.571.000	1185		141.571.000	1185	135.571.000	SEKSI BIMBINGAN DAN REHABILITASI SOSIAL	
		1.06.04.1.01.04			Penyediaan Alat Bantu											0	SEKSI BIMBINGAN DAN REHABILITASI SOSIAL	
		1.06.04.1.01.05			Penyediaan Perbekalan Kesehatan di Dalam Panti						23.508.000			23.508.000		23.508.000		
						Jumlah Penyandang Disabilitas Terlarang dalam Panti yang mendapatkan fasilitas Penyediaan Perbekalan Kesehatan di dalam Panti Pemerintah	Orang	1185			23.508.000	1185		23.508.000	1185	23.508.000	SEKSI BIMBINGAN DAN REHABILITASI SOSIAL	OPD Provinsi; JAWA TENGAH --> KENDAL
		1.06.04.1.01.06			Pemberian Bimbingan Fisk, Mental, Spiritual dan Sosial						71.400.000			71.400.000		71.400.000		
						Jumlah Penyandang Disabilitas Terlarang dalam Panti Pemerintah yang mendapatkan Bimbingan Fisk, Mental, Spritual dan Sosial	Orang	1185			71.400.000	1185		71.400.000	1185	71.400.000	SEKSI BIMBINGAN DAN REHABILITASI SOSIAL	OPD Provinsi; JAWA TENGAH --> KENDAL
		1.06.04.1.01.09			Akses ke Layanan Pendidikan dan Kesehatan Dasar						26.663.000			26.663.000		20.663.000		
						Jumlah Penyandang Disabilitas Terlarang dalam Panti Pemerintah yang mendapatkan Akses Ke layanan Pendidikan dan Kesehatan Dasar	Orang	1185			26.663.000	1185		26.663.000	1185	20.663.000	SEKSI BIMBINGAN DAN REHABILITASI SOSIAL	OPD Provinsi; JAWA TENGAH --> KENDAL
		1.06.04.1.01.12			Koordinasi dan Sinkronisasi Pelaksanaan Bidang Rehabilitasi Sosial Dasar Penyandang Disabilitas Terlarang						20.000.000			20.000.000		20.000.000		
						Jumlah Bulan Terpenuhinya Kegiatan Koordinasi, Sinkronisasi dan Pembinaan Pelaksanaan Rehabilitasi Sosial Dasar Penyandang Disabilitas Terlarang di dalam Panti Pemerintah	Bulan	12			20.000.000	12		20.000.000	12	20.000.000	SEKSI BIMBINGAN DAN REHABILITASI SOSIAL	OPD Provinsi; JAWA TENGAH --> KENDAL
						Jumlah Penyandang Disabilitas yang mendapatkan penyantunan Sosial di dalam panti	Orang	1185			2.113.177.000	1185		2.113.177.000	1185	2.102.237.000	SEKSI PENYANTUNAN DAN RUJUKAN	
		1.06.04.1.01.01			Penyediaan Perumahan						1.903.100.000			1.903.100.000		1.898.660.000		
						Jumlah Penyandang Disabilitas Terlarang yang mendapatkan perumahan dalam Panti Pemerintah	Orang	1185			1.903.100.000	1185		1.903.100.000	1185	1.898.660.000	SEKSI PENYANTUNAN DAN RUJUKAN	OPD Provinsi; JAWA TENGAH --> KENDAL
		1.06.04.1.01.02			Penyediaan Sandang						153.197.000			153.197.000		153.197.000		
						Jumlah Penyandang Disabilitas Terlarang yang mendapatkan fasilitas Sandang dalam Panti Pemerintah	Orang	1185			153.197.000	1185		153.197.000	1185	153.197.000	SEKSI PENYANTUNAN DAN RUJUKAN	OPD Provinsi; JAWA TENGAH --> KENDAL
		1.06.04.1.01.03			Penyediaan Asrama yang Mudah Diakses						56.880.000			56.880.000		50.380.000		
						Jumlah Penyandang Disabilitas Terlarang yang mendapatkan fasilitas Penyediaan Asrama/Wisma yang mudah Diakses dalam Panti Pemerintah	Orang	1185			56.880.000	1185		56.880.000	1185	50.380.000	SEKSI PENYANTUNAN DAN RUJUKAN	OPD Provinsi; JAWA TENGAH --> KENDAL
						Persentase penanganan PPKS terlarang yang membutuhkan pelayanan dasar di dalam Panti Pelayanan Sosial Pamardi Utomo	%	0.07			924.480.000	0.07		924.480.000	0.07	928.640.000	Panti Pelayanan Sosial Pamardi Utomo	
		1.06.04.1.02			Rehabilitasi Sosial Dasar Anak Terlarang di Dalam Panti						924.480.000			924.480.000		928.640.000		
						Jumlah Anak Terlarang yang mendapatkan pelayanan Rehabilitasi Sosial di dalam panti	Orang				205.680.000			205.680.000	400	229.280.000	Panti Pelayanan Sosial Pamardi Utomo	
		1.06.04.1.02.05			Penyediaan Perbekalan Kesehatan di Dalam Panti						7.680.000			7.680.000		7.680.000		
						Jumlah Anak Terlarang dalam Panti yang mendapatkan fasilitas Penyediaan Perbekalan Kesehatan di dalam Panti Pemerintah	Orang	400			7.680.000	400		7.680.000	400	7.680.000	Panti Pelayanan Sosial Pamardi Utomo	OPD Provinsi; JAWA TENGAH --> BOYOLALI
		1.06.04.1.02.06			Pemberian Bimbingan Fisk, Mental, Spiritual dan Sosial						16.000.000			16.000.000		16.000.000		
						Jumlah Anak Terlarang dalam Panti Pemerintah yang mendapatkan Bimbingan Fisk, Mental, Spritual dan Sosial	Orang	400			16.000.000	400		16.000.000	400	16.000.000	Panti Pelayanan Sosial Pamardi Utomo	OPD Provinsi; JAWA TENGAH --> BOYOLALI
		1.06.04.1.02.09			Akses ke Layanan Pendidikan dan Kesehatan Dasar						168.000.000			168.000.000		195.940.000		
						Jumlah Anak Terlarang dalam Panti Pemerintah yang mendapatkan Akses Ke layanan Pendidikan dan Kesehatan Dasar	Orang	400			168.000.000	400		168.000.000	400	195.940.000	Panti Pelayanan Sosial Pamardi Utomo	OPD Provinsi; JAWA TENGAH --> BOYOLALI
		1.06.04.1.02.11			Pemberian Pelayanan Reunifikasi Keluarga						4.000.000			4.000.000		600.000		
						Persentase Anak Terlarang dalam Panti Pemerintah yang mendapatkan Fasilitas reunifikasi kepada Keluarga	%	100			4.000.000	100		4.000.000	100	600.000	Panti Pelayanan Sosial Pamardi Utomo	OPD Provinsi; JAWA TENGAH --> BOYOLALI
		1.06.04.1.02.13			Koordinasi, Sinkronisasi dan Pembinaan Pelaksanaan Rehabilitasi Sosial Dasar Anak Terlarang di dalam Panti						10.000.000			10.000.000		9.060.000		
						Jumlah Bulan Terpenuhinya Kegiatan Koordinasi, Sinkronisasi dan Pembinaan Pelaksanaan Rehabilitasi Sosial Dasar Anak Terlarang di dalam Panti pemerintah	Bulan	12			10.000.000	12		10.000.000	12	9.060.000	Panti Pelayanan Sosial Pamardi Utomo	OPD Provinsi; JAWA TENGAH --> BOYOLALI
						Jumlah Anak Terlarang yang mendapatkan penyantunan Sosial di dalam panti	Orang				718.800.000			718.800.000	400	699.360.000	Panti Pelayanan Sosial Pamardi Utomo	
		1.06.04.1.02.02			Penyediaan Makanan						642.400.000			642.400.000		622.960.000		
						Jumlah Anak Terlarang yang mendapatkan makanan dalam Panti Pemerintah	Orang	400			642.400.000	400		642.400.000	400	622.960.000	Panti Pelayanan Sosial Pamardi Utomo	OPD Provinsi; JAWA TENGAH --> BOYOLALI
		1.06.04.1.02.03			Penyediaan Sandang						58.400.000			58.400.000		58.400.000		
						Jumlah Anak Terlarang yang mendapatkan fasilitas Sandang dalam Panti Pemerintah	Orang	400			58.400.000	400		58.400.000	400	58.400.000	Panti Pelayanan Sosial Pamardi Utomo	OPD Provinsi; JAWA TENGAH --> BOYOLALI
		1.06.04.1.02.04			Penyediaan Asrama yang Mudah Diakses						18.000.000			18.000.000		18.000.000		
						Jumlah Anak Terlarang yang mendapatkan fasilitas Penyediaan Asrama/Wisma yang mudah Diakses dalam Panti Pemerintah	Orang	400			18.000.000	400		18.000.000	400	18.000.000	Panti Pelayanan Sosial Pamardi Utomo	OPD Provinsi; JAWA TENGAH --> BOYOLALI
						Persentase penanganan PPKS terlarang yang membutuhkan pelayanan dasar di dalam Panti Pelayanan Sosial Pangrukti Mulyo	%	0.16			1.677.358.000	0.16		1.677.358.000	0.16	1.697.658.000	Panti Pelayanan Sosial Pangrukti Mulyo	

Tujuan	Sasaran	Kode	Program	Kegiatan	Sub Kegiatan	INDIKATOR (TUJUAN, SASARAN, PROGRAM, KEGIATAN, SUB KEGIATAN)	Satuan	Capaian Kinerja Program dan Kerangka Pendanaan						Unit Kerja Perangkat Daerah	Lokasi
								RKPD		APBD		P-RKPD			
								Target	Rp (000)	Target	Rp (000)	Target	Rp (000)		
(1)	(2)	(3)	(4)	(5)	(6)	(7)	(8)	(9)	(10)	(11)	(12)	(13)	(14)	(15)	(16)
		1.06.04.1.01		Rehabilitasi Sosial Dasar Penyandang Disabilitas Terlantar di dalam Panti					1.677.358.000		1.677.358.000		1.697.658.000		
						Jumlah Penyandang Disabilitas yang mendapatkan pelayanan Rehabilitasi Sosial di dalam panti	Orang	875	116.988.000	875	116.988.000	875	116.988.000	SEKSI BIMBINGAN DAN REHABILITASI SOSIAL	
		1.06.04.1.01.04		Penyediaan Alat Bantu								0		SEKSI BIMBINGAN DAN REHABILITASI SOSIAL	
						Jumlah paket Penyediaan Alat Bantu dalam Panti Pemerintah	Paket								
		1.06.04.1.01.05		Penyediaan Perbekalan Kesehatan di Dalam Panti					18.300.000		18.300.000		18.300.000		
						Jumlah Penyandang Disabilitas Terlantar dalam Panti yang mendapatkan fasilitas Penyediaan Perbekalan Kesehatan di dalam Panti Pemerintah	Orang	875	18.300.000	875	18.300.000	875	18.300.000	SEKSI BIMBINGAN DAN REHABILITASI SOSIAL	OPD Provinsi; JAWA TENGAH --> REMBANG
		1.06.04.1.01.06		Perberian Bimbingan Fisik, Mental, Spiritual dan Sosial					59.000.000		59.000.000		59.000.000		
						Jumlah Penyandang Disabilitas Terlantar dalam Panti Pemerintah yang mendapatkan Bimbingan Fisik, Mental, Spiritual dan Sosial	Orang	875	59.000.000	875	59.000.000	875	59.000.000	SEKSI BIMBINGAN DAN REHABILITASI SOSIAL	OPD Provinsi; JAWA TENGAH --> REMBANG
		1.06.04.1.01.09		Akses ke Layanan Pendidikan dan Kesehatan Dasar					19.688.000		19.688.000		19.688.000		
						Jumlah Penyandang Disabilitas Terlantar dalam Panti Pemerintah yang mendapatkan Akses Ke layanan Pendidikan dan Kesehatan Dasar	Orang	875	19.688.000	875	19.688.000	875	19.688.000	SEKSI BIMBINGAN DAN REHABILITASI SOSIAL	OPD Provinsi; JAWA TENGAH --> REMBANG
		1.06.04.1.01.12		Koordinasi dan Sinkronisasi Pelaksanaan Bidang Rehabilitasi Sosial Dasar Penyandang Disabilitas Terlantar					20.000.000		20.000.000		20.000.000		
						Jumlah Bulan Terpenuhinya Kegiatan Koordinasi, Sinkronisasi dan Pembinaan Pelaksanaan Rehabilitasi Sosial Dasar Penyandang Disabilitas Terlantar di dalam Panti Pemerintah	Bulan	12	20.000.000	12	20.000.000	12	20.000.000	SEKSI BIMBINGAN DAN REHABILITASI SOSIAL	OPD Provinsi; JAWA TENGAH --> REMBANG
						Jumlah Penyandang Disabilitas yang mendapatkan penyantunan Sosial di dalam panti	Orang	875	1.560.370.000	875	1.560.370.000	875	1.580.670.000	SEKSI PENYANTUNAN DAN RUJUKAN	
		1.06.04.1.01.01		Penyediaan Permakanan					1.405.250.000		1.405.250.000		1.425.550.000		
						Jumlah Penyandang Disabilitas Terlantar yang mendapatkan permakanan dalam Panti Pemerintah	Orang	875	1.405.250.000	875	1.405.250.000	875	1.425.550.000	SEKSI PENYANTUNAN DAN RUJUKAN	OPD Provinsi; JAWA TENGAH --> REMBANG
		1.06.04.1.01.02		Penyediaan Sandang					113.120.000		113.120.000		113.120.000		
						Jumlah Penyandang Disabilitas Terlantar yang mendapatkan fasilitas Sandang dalam Panti Pemerintah	Orang	875	113.120.000	875	113.120.000	875	113.120.000	SEKSI PENYANTUNAN DAN RUJUKAN	OPD Provinsi; JAWA TENGAH --> REMBANG
		1.06.04.1.01.03		Penyediaan Asrama yang Mudah Diakses					42.000.000		42.000.000		42.000.000		
						Jumlah Penyandang Disabilitas Terlantar yang mendapatkan fasilitas Penyediaan Asrama/Wisma yang mudah Diakses dalam Panti Pemerintah	Orang	875	42.000.000	875	42.000.000	875	42.000.000	SEKSI PENYANTUNAN DAN RUJUKAN	OPD Provinsi; JAWA TENGAH --> REMBANG
						Persentase penanganan PPKS terlantar yang membutuhkan pelayanan dasar di dalam Panti Pelayanan Sosial Pendowo	%	0.11	1.112.884.000	0.11	1.112.884.000	0.11	1.046.364.000	Panti Pelayanan Sosial Pendowo	
		1.06.04.1.01		Rehabilitasi Sosial Dasar Penyandang Disabilitas Terlantar di dalam Panti					1.112.884.000		1.112.884.000		1.046.364.000		
						Jumlah Penyandang Disabilitas yang mendapatkan pelayanan Rehabilitasi Sosial di dalam panti	Orang	575	89.398.000	575	89.398.000	575	89.918.000	SEKSI BIMBINGAN DAN REHABILITASI SOSIAL	
		1.06.04.1.01.04		Penyediaan Alat Bantu										SEKSI BIMBINGAN DAN REHABILITASI SOSIAL	OPD Provinsi; JAWA TENGAH --> KUDUS
						Jumlah paket Penyediaan Alat Bantu dalam Panti Pemerintah	Paket	1		1		0			
		1.06.04.1.01.05		Penyediaan Perbekalan Kesehatan di Dalam Panti					13.260.000		13.260.000		13.780.000		
						Jumlah Penyandang Disabilitas Terlantar dalam Panti yang mendapatkan fasilitas Penyediaan Perbekalan Kesehatan di dalam Panti Pemerintah	Orang	575	13.260.000	575	13.260.000	575	13.780.000	SEKSI BIMBINGAN DAN REHABILITASI SOSIAL	OPD Provinsi; JAWA TENGAH --> KUDUS
		1.06.04.1.01.06		Perberian Bimbingan Fisik, Mental, Spiritual dan Sosial					47.000.000		47.000.000		47.000.000		
						Jumlah Penyandang Disabilitas Terlantar dalam Panti Pemerintah yang mendapatkan Bimbingan Fisik, Mental, Spritual dan Sosial	Orang	575	47.000.000	575	47.000.000	575	47.000.000	SEKSI BIMBINGAN DAN REHABILITASI SOSIAL	OPD Provinsi; JAWA TENGAH --> KUDUS
		1.06.04.1.01.09		Akses ke Layanan Pendidikan dan Kesehatan Dasar					9.138.000		9.138.000		9.138.000		
						Jumlah Penyandang Disabilitas Terlantar dalam Panti Pemerintah yang mendapatkan Akses Ke layanan Pendidikan dan Kesehatan Dasar	Orang	575	9.138.000	575	9.138.000	575	9.138.000	SEKSI BIMBINGAN DAN REHABILITASI SOSIAL	OPD Provinsi; JAWA TENGAH --> KUDUS
		1.06.04.1.01.12		Koordinasi dan Sinkronisasi Pelaksanaan Bidang Rehabilitasi Sosial Dasar Penyandang Disabilitas Terlantar					20.000.000		20.000.000		20.000.000		
						Jumlah Bulan Terpenuhinya Kegiatan Koordinasi, Sinkronisasi dan Pembinaan Pelaksanaan Rehabilitasi Sosial Dasar Penyandang Disabilitas Terlantar di dalam Panti Pemerintah	Bulan	12	20.000.000	12	20.000.000	12	20.000.000	SEKSI BIMBINGAN DAN REHABILITASI SOSIAL	OPD Provinsi; JAWA TENGAH --> KUDUS
						Jumlah Penyandang Disabilitas yang mendapatkan penyantunan Sosial di dalam panti	Orang	575	1.023.486.000	575	1.023.486.000	575	956.446.000	SEKSI PENYANTUNAN DAN RUJUKAN	
		1.06.04.1.01.01		Penyediaan Permakanan					923.450.000		923.450.000		841.240.000		
						Jumlah Penyandang Disabilitas Terlantar yang mendapatkan permakanan dalam Panti Pemerintah	Orang	575	923.450.000	575	923.450.000	575	841.240.000	SEKSI PENYANTUNAN DAN RUJUKAN	OPD Provinsi; JAWA TENGAH --> KUDUS
		1.06.04.1.01.02		Penyediaan Sandang					79.336.000		79.336.000		94.506.000		
						Jumlah Penyandang Disabilitas Terlantar yang mendapatkan fasilitas Sandang dalam Panti Pemerintah	Orang	575	79.336.000	575	79.336.000	575	94.506.000	SEKSI PENYANTUNAN DAN RUJUKAN	OPD Provinsi; JAWA TENGAH --> KUDUS
		1.06.04.1.01.03		Penyediaan Asrama yang Mudah Diakses					20.700.000		20.700.000		20.700.000		
						Jumlah Penyandang Disabilitas Terlantar yang mendapatkan fasilitas Penyediaan Asrama/Wisma yang mudah Diakses dalam Panti Pemerintah	Orang	575	20.700.000	575	20.700.000	575	20.700.000	SEKSI PENYANTUNAN DAN RUJUKAN	OPD Provinsi; JAWA TENGAH --> KUDUS
						Persentase penanganan PPKS terlantar yang membutuhkan pelayanan dasar di dalam Panti Pelayanan Sosial Penganthi	%	0.16	1.788.000.000	0.16	1.788.000.000	0.16	1.582.142.000	Panti Pelayanan Sosial Penganthi	
		1.06.04.1.01		Rehabilitasi Sosial Dasar Penyandang Disabilitas Terlantar di dalam Panti					962.890.000		962.890.000		759.390.000		
						Jumlah Penyandang Disabilitas yang mendapatkan pelayanan Rehabilitasi Sosial di dalam panti	Orang	500	77.250.000	500	77.250.000	500	106.010.000	SEKSI BIMBINGAN DAN REHABILITASI SOSIAL	

Tujuan	Sasaran	Kode	Program	Kegiatan	Sub Kegiatan	INDIKATOR (TUJUAN, SASARAN, PROGRAM, KEGIATAN, SUB KEGIATAN)	Satuan	Capaian Kinerja Program dan Kerangka Pendanaan						Unit Kerja Perangkat Daerah	Lokasi	
								RKPD		APBD		P-RKPD				
								Target	Rp (000)	Target	Rp (000)	Target	Rp (000)			
(1)	(2)	(3)	(4)	(5)	(6)	(7)	(8)	(9)	(10)	(11)	(12)	(13)	(14)	(15)	(16)	
		1.06.04.1.01.04			Penyediaan Alat Bantu											
					Jumlah paket Penyediaan Alat Bantu dalam Pantu Pemerintah	Paket	1			1			0		SEKSI BIMBINGAN DAN REHABILITASI SOSIAL	OPD Provinsi; JAWA TENGAH --> TEMANGGUNG
		1.06.04.1.01.05			Penyediaan Perbekalan Kesehatan di Dalam Pantu				12.000.000			12.000.000	12.000.000			
					Jumlah Penyandang Disabilitas Terlantar dalam Pantu yang mendapatkan fasilitas Penyediaan Perbekalan Kesehatan di dalam Pantu Pemerintah	Orang	500		12.000.000	500		12.000.000	500	12.000.000	SEKSI BIMBINGAN DAN REHABILITASI SOSIAL	OPD Provinsi; JAWA TENGAH --> TEMANGGUNG
		1.06.04.1.01.06			Pemberian Bimbingan Fisik, Mental, Spritual dan Sosial				44.000.000			44.000.000	70.250.000			
					Jumlah Penyandang Disabilitas Terlantar dalam Pantu Pemerintah yang mendapatkan Bimbingan Fisik, Mental, Spritual dan Sosial	Orang	500		44.000.000	500		44.000.000	500	70.250.000	SEKSI BIMBINGAN DAN REHABILITASI SOSIAL	OPD Provinsi; JAWA TENGAH --> TEMANGGUNG
		1.06.04.1.01.09			Akses ke Layanan Pendidikan dan Kesehatan Dasar				11.250.000			11.250.000	3.600.000			
					Jumlah Penyandang Disabilitas Terlantar dalam Pantu Pemerintah yang mendapatkan Akses Ke layanan Pendidikan dan Kesehatan Dasar	Orang	500		11.250.000	500		11.250.000	500	3.600.000	SEKSI BIMBINGAN DAN REHABILITASI SOSIAL	OPD Provinsi; JAWA TENGAH --> TEMANGGUNG
		1.06.04.1.01.12			Koordinasi dan Sinkronisasi Pelaksanaan Bidang Rehabilitasi Sosial Dasar Penyandang Disabilitas Terlantar				10.000.000			10.000.000	20.160.000			
					Jumlah Bulan Terpenuhi Kegiatan Koordinasi, Sinkronisasi dan Pembinaan Pelaksanaan Rehabilitasi Sosial Dasar Penyandang Disabilitas Terlantar di dalam Pantu Pemerintah	Bulan	12		10.000.000	12		10.000.000	12	20.160.000	SEKSI BIMBINGAN DAN REHABILITASI SOSIAL	OPD Provinsi; JAWA TENGAH --> TEMANGGUNG
					Jumlah Penyandang Disabilitas yang mendapatkan penyantunan Sosial di dalam pantu	Orang	500		885.640.000	500		885.640.000	500	653.380.000	SEKSI PENYANTUNAN DAN RUJUKAN	
		1.06.04.1.01.01			Penyediaan Permakanan				803.000.000			803.000.000	561.860.000			
					Jumlah Penyandang Disabilitas Terlantar yang mendapatkan permakanan dalam Pantu Pemerintah	Orang	500		803.000.000	500		803.000.000	500	561.860.000	SEKSI PENYANTUNAN DAN RUJUKAN	OPD Provinsi; JAWA TENGAH --> TEMANGGUNG
		1.06.04.1.01.02			Penyediaan Sandang				64.640.000			64.640.000	73.520.000			
					Jumlah Penyandang Disabilitas Terlantar yang mendapatkan fasilitas Sandang dalam Pantu Pemerintah	Orang	500		64.640.000	500		64.640.000	500	73.520.000	SEKSI PENYANTUNAN DAN RUJUKAN	OPD Provinsi; JAWA TENGAH --> TEMANGGUNG
		1.06.04.1.01.03			Penyediaan Asrama yang Mudah Diakses				18.000.000			18.000.000	18.000.000			
					Jumlah Penyandang Disabilitas Terlantar yang mendapatkan fasilitas Penyediaan Asrama/Wisma yang mudah Diakses dalam Pantu Pemerintah	Orang	500		18.000.000	500		18.000.000	500	18.000.000	SEKSI PENYANTUNAN DAN RUJUKAN	OPD Provinsi; JAWA TENGAH --> TEMANGGUNG
		1.06.04.1.02		Rehabilitasi Sosial Dasar Anak Terlantar di Dalam Pantu					825.110.000			825.110.000	822.752.000			
					Jumlah Anak Terlantar yang mendapatkan pelayanan Rehabilitasi Sosial di dalam pantu	Orang	350		182.720.000	350		182.720.000	350	186.635.000	SEKSI BIMBINGAN DAN REHABILITASI SOSIAL	
		1.06.04.1.02.05			Penyediaan Perbekalan Kesehatan di Dalam Pantu				6.720.000			6.720.000	6.720.000			
					Jumlah Anak Terlantar dalam Pantu yang mendapatkan fasilitas Penyediaan Perbekalan Kesehatan di dalam Pantu Pemerintah	Orang	350		6.720.000	350		6.720.000	350	6.720.000	SEKSI BIMBINGAN DAN REHABILITASI SOSIAL	OPD Provinsi; JAWA TENGAH --> TEMANGGUNG
		1.06.04.1.02.06			Pemberian Bimbingan Fisik, Mental, Spritual dan Sosial				15.500.000			15.500.000	17.915.000			
					Jumlah Anak Terlantar dalam Pantu Pemerintah yang mendapatkan Bimbingan Fisik, Mental, Spritual dan Sosial	Orang	350		15.500.000	350		15.500.000	350	17.915.000	SEKSI BIMBINGAN DAN REHABILITASI SOSIAL	OPD Provinsi; JAWA TENGAH --> TEMANGGUNG
		1.06.04.1.02.09			Akses ke Layanan Pendidikan dan Kesehatan Dasar				147.000.000			147.000.000	152.000.000			
					Jumlah Anak Terlantar dalam Pantu Pemerintah yang mendapatkan Akses Ke layanan Pendidikan dan Kesehatan Dasar	Orang	350		147.000.000	350		147.000.000	350	152.000.000	SEKSI BIMBINGAN DAN REHABILITASI SOSIAL	OPD Provinsi; JAWA TENGAH --> TEMANGGUNG
		1.06.04.1.02.11			Pemberian Pelayanan Reunifikasi Keluarga				3.500.000			3.500.000				
					Persentase Anak Terlantar dalam Pantu Pemerintah yang mendapatkan Fasilitas reunifikasi kepada Keluarga	%	100		3.500.000	100		3.500.000	100		SEKSI BIMBINGAN DAN REHABILITASI SOSIAL	OPD Provinsi; JAWA TENGAH --> TEMANGGUNG
		1.06.04.1.02.13			Koordinasi, Sinkronisasi dan Pembinaan Pelaksanaan Rehabilitasi Sosial Dasar Anak Terlantar di dalam Pantu				10.000.000			10.000.000	10.000.000			
					Jumlah Bulan Terpenuhi Kegiatan Koordinasi, Sinkronisasi dan Pembinaan Pelaksanaan Rehabilitasi Sosial Dasar Anak Terlantar di dalam Pantu pemerintah	Bulan	12		10.000.000	12		10.000.000	12	10.000.000	SEKSI BIMBINGAN DAN REHABILITASI SOSIAL	OPD Provinsi; JAWA TENGAH --> TEMANGGUNG
					Jumlah Anak Terlantar yang mendapatkan penyantunan Sosial di dalam pantu	Orang	350		642.390.000	350		642.390.000	350	636.117.000	SEKSI PENYANTUNAN DAN RUJUKAN	
		1.06.04.1.02.02			Penyediaan Makanan				562.100.000			562.100.000	546.767.000			
					Jumlah Anak Terlantar yang mendapatkan permakanan dalam Pantu Pemerintah	Orang	350		562.100.000	350		562.100.000	350	546.767.000	SEKSI PENYANTUNAN DAN RUJUKAN	OPD Provinsi; JAWA TENGAH --> TEMANGGUNG
		1.06.04.1.02.03			Penyediaan Sandang				64.540.000			64.540.000	73.600.000			
					Jumlah Anak Terlantar yang mendapatkan fasilitas Sandang dalam Pantu Pemerintah	Orang	350		64.540.000	350		64.540.000	350	73.600.000	SEKSI PENYANTUNAN DAN RUJUKAN	OPD Provinsi; JAWA TENGAH --> TEMANGGUNG
		1.06.04.1.02.04			Penyediaan Asrama yang Mudah Diakses				15.750.000			15.750.000	15.750.000			
					Jumlah Anak Terlantar yang mendapatkan fasilitas Penyediaan Asrama/Wisma yang mudah Diakses dalam Pantu Pemerintah	Orang	350		15.750.000	350		15.750.000	350	15.750.000	SEKSI PENYANTUNAN DAN RUJUKAN	OPD Provinsi; JAWA TENGAH --> TEMANGGUNG
					Persentase penanganan PPKS terlantar yang membutuhkan pelayanan dasar di dalam Pantu Pelayanan Sosial Potroyudan	%	0.15		1.707.072.000	0.15		1.707.072.000	0.15	1.723.032.000	Pantu Pelayanan Sosial Potroyudan	
		1.06.04.1.01		Rehabilitasi Sosial Dasar Penyandang Disabilitas Terlantar di dalam Pantu					782.632.000			782.632.000	820.332.000			
					Jumlah Penyandang Disabilitas yang mendapatkan pelayanan Rehabilitasi Sosial di dalam pantu	Orang	400		69.320.000	400		69.320.000	400	69.320.000	SEKSI BIMBINGAN DAN REHABILITASI SOSIAL	
		1.06.04.1.01.04			Penyediaan Alat Bantu											
					Jumlah paket Penyediaan Alat Bantu dalam Pantu Pemerintah	Paket	400			400			0		SEKSI BIMBINGAN DAN REHABILITASI SOSIAL	OPD Provinsi
		1.06.04.1.01.05			Penyediaan Perbekalan Kesehatan di Dalam Pantu				10.320.000			10.320.000	12.050.000			
					Jumlah Penyandang Disabilitas Terlantar dalam Pantu yang mendapatkan fasilitas Penyediaan Perbekalan Kesehatan di dalam Pantu Pemerintah	Orang	400		10.320.000	400		10.320.000	400	12.050.000	SEKSI BIMBINGAN DAN REHABILITASI SOSIAL	OPD Provinsi; JAWA TENGAH --> JEPARA
		1.06.04.1.01.06			Pemberian Bimbingan Fisik, Mental, Spritual dan Sosial				40.000.000			40.000.000	41.500.000			
					Jumlah Penyandang Disabilitas Terlantar dalam Pantu Pemerintah yang mendapatkan Bimbingan Fisik, Mental, Spritual dan Sosial	Orang	400		40.000.000	400		40.000.000	400	41.500.000	SEKSI BIMBINGAN DAN REHABILITASI SOSIAL	OPD Provinsi; JAWA TENGAH --> JEPARA

Tujuan	Sasaran	Kode	Program	Kegiatan	Sub Kegiatan	INDIKATOR (TUJUAN, SASARAN, PROGRAM, KEGIATAN, SUB KEGIATAN)	Satuan	Capaian Kinerja Program dan Kerangka Pendanaan						Unit Kerja Perangkat Daerah	Lokasi		
								RKPD		APBD		P-RKPD					
								Target	Rp (000)	Target	Rp (000)	Target	Rp (000)				
(1)	(2)	(3)	(4)	(5)	(6)	(7)	(8)	(9)	(10)	(11)	(12)	(13)	(14)	(15)	(16)		
		1.06.04.1.01.09			Akses ke Layanan Pendidikan dan Kesehatan Dasar						9.000.000				4.500.000		
					Jumlah Penyandang Disabilitas Terlantar dalam Panti Pemerintah yang mendapatkan Akses Ke layanan Pendidikan dan Kesehatan Dasar	Orang	400				9.000.000	400			4.500.000	SEKSI BIMBINGAN DAN REHABILITASI SOSIAL	OPD Provinsi; JAWA TENGAH --> JEPARA
		1.06.04.1.01.12			Koordinasi dan Sinkronisasi Pelaksanaan Bidang Rehabilitasi Sosial Dasar Penyandang Disabilitas Terlantar						10.000.000				11.270.000		
					Jumlah Bulan Terpenuhinya Kegiatan Koordinasi, Sinkronisasi dan Pembinaan Pelaksanaan Rehabilitasi Sosial Dasar Penyandang Disabilitas Terlantar di dalam Panti Pemerintah	Bulan	12				10.000.000	12			11.270.000	SEKSI BIMBINGAN DAN REHABILITASI SOSIAL	OPD Provinsi; JAWA TENGAH --> JEPARA
		1.06.04.1.01.01			Penyediaan Perumahan						713.312.000	400			751.012.000	SEKSI PENYANTUNAN DAN RUJUKAN	
					Jumlah Penyandang Disabilitas yang mendapatkan penyantunan Sosial di dalam panti	Orang	400				713.312.000	400			751.012.000	SEKSI PENYANTUNAN DAN RUJUKAN	
		1.06.04.1.01.02			Penyediaan Sandang						642.400.000	400			680.100.000	SEKSI PENYANTUNAN DAN RUJUKAN	
					Jumlah Penyandang Disabilitas Terlantar yang mendapatkan pernak-pernik dalam Panti Pemerintah	Orang	400				642.400.000	400			680.100.000	SEKSI PENYANTUNAN DAN RUJUKAN	OPD Provinsi; JAWA TENGAH --> JEPARA
		1.06.04.1.01.03			Penyediaan Asrama yang Mudah Diakses						51.712.000	400			51.712.000	SEKSI PENYANTUNAN DAN RUJUKAN	
					Jumlah Penyandang Disabilitas Terlantar yang mendapatkan fasilitas Sandang dalam Panti Pemerintah	Orang	400				51.712.000	400			51.712.000	SEKSI PENYANTUNAN DAN RUJUKAN	OPD Provinsi; JAWA TENGAH --> JEPARA
		1.06.04.1.01.03			Penyediaan Asrama yang Mudah Diakses						19.200.000	400			19.200.000	SEKSI PENYANTUNAN DAN RUJUKAN	
					Jumlah Penyandang Disabilitas Terlantar yang mendapatkan fasilitas Penyediaan Asrama/Wisma yang mudah Diakses dalam Panti Pemerintah	Orang	400				19.200.000	400			19.200.000	SEKSI PENYANTUNAN DAN RUJUKAN	OPD Provinsi; JAWA TENGAH --> JEPARA
		1.06.04.1.03		Rehabilitasi Sosial Lanjut Usia Terlantar di dalam Panti							924.440.000	400			902.700.000	SEKSI BIMBINGAN DAN REHABILITASI SOSIAL	
					Jumlah Lanjut Usia Terlantar yang mendapatkan pelayanan Rehabilitasi Sosial di dalam panti	Orang	400				131.960.000	400			108.760.000	SEKSI BIMBINGAN DAN REHABILITASI SOSIAL	
		1.06.04.1.03.04			Penyediaan Alat Bantu							1				SEKSI BIMBINGAN DAN REHABILITASI SOSIAL	
					Jumlah paket Penyediaan Alat Bantu dalam Panti Pemerintah	Paket	1					1			0	SEKSI BIMBINGAN DAN REHABILITASI SOSIAL	OPD Provinsi; JAWA TENGAH --> JEPARA
		1.06.04.1.03.05			Penyediaan Perbekalan Kesehatan di dalam Panti Sosial						24.960.000	400			25.970.000	SEKSI BIMBINGAN DAN REHABILITASI SOSIAL	
					Jumlah Lanjut Usia Terlantar dalam Panti yang mendapatkan fasilitas Penyediaan Perbekalan Kesehatan di dalam Panti Pemerintah	Orang	400				24.960.000	400			25.970.000	SEKSI BIMBINGAN DAN REHABILITASI SOSIAL	OPD Provinsi; JAWA TENGAH --> JEPARA
		1.06.04.1.03.06			Pemberian Bimbingan Fisik, Mental, Spiritual dan Sosial						36.000.000	400			37.600.000	SEKSI BIMBINGAN DAN REHABILITASI SOSIAL	
					Jumlah Lanjut Usia Terlantar dalam Panti Pemerintah yang mendapatkan Bimbingan Fisik, Mental, Spiritual dan Sosial	Orang	400				36.000.000	400			37.600.000	SEKSI BIMBINGAN DAN REHABILITASI SOSIAL	OPD Provinsi; JAWA TENGAH --> JEPARA
		1.06.04.1.03.09			Akses Ke Layanan Pendidikan dan Kesehatan Dasar						15.000.000	400			5.000.000	SEKSI BIMBINGAN DAN REHABILITASI SOSIAL	
					Jumlah Lanjut Usia Terlantar dalam Panti Pemerintah yang mendapatkan Akses Ke layanan Pendidikan dan Kesehatan Dasar	Orang	400				15.000.000	400			5.000.000	SEKSI BIMBINGAN DAN REHABILITASI SOSIAL	OPD Provinsi; JAWA TENGAH --> JEPARA
		1.06.04.1.03.12			Pemulasaraan						36.000.000	100			15.000.000	SEKSI BIMBINGAN DAN REHABILITASI SOSIAL	
					Persentase Lanjut Usia Terlantar yang mendapatkan Pelayanan Pemulasaraan Jenazah secara Layak dalam Panti Pemerintah	%	100				36.000.000	100			15.000.000	SEKSI BIMBINGAN DAN REHABILITASI SOSIAL	OPD Provinsi; JAWA TENGAH --> JEPARA
		1.06.04.1.03.13			Koordinasi, Sinkronisasi dan Pembinaan Pelaksanaan Rehabilitasi Sosial Dasar Gelandangan dan Pengemis Terlantar di dalam Panti						20.000.000	12			25.190.000	SEKSI BIMBINGAN DAN REHABILITASI SOSIAL	
					Jumlah Bulan Terpenuhinya Kegiatan Koordinasi, Sinkronisasi dan Pembinaan Pelaksanaan Rehabilitasi Sosial Dasar Lanjut Usia Terlantar di dalam Panti pemerintah	Bulan	12				20.000.000	12			25.190.000	SEKSI BIMBINGAN DAN REHABILITASI SOSIAL	OPD Provinsi; JAWA TENGAH --> JEPARA
		1.06.04.1.03.01			Penyediaan Perumahan						792.480.000	400			793.940.000	SEKSI PENYANTUNAN DAN RUJUKAN	
					Jumlah Lanjut Usia Terlantar yang mendapatkan penyantunan Sosial di dalam panti	Orang	400				792.480.000	400			793.940.000	SEKSI PENYANTUNAN DAN RUJUKAN	
		1.06.04.1.03.02			Penyediaan Sandang						642.400.000	400			643.860.000	SEKSI PENYANTUNAN DAN RUJUKAN	
					Jumlah Lanjut Usia Terlantar yang mendapatkan pernak-pernik dalam Panti Pemerintah	Orang	400				642.400.000	400			643.860.000	SEKSI PENYANTUNAN DAN RUJUKAN	OPD Provinsi; JAWA TENGAH --> JEPARA
		1.06.04.1.03.03			Penyediaan Asrama yang mudah Diakses						126.080.000	400			126.080.000	SEKSI PENYANTUNAN DAN RUJUKAN	
					Jumlah Lanjut Usia Terlantar yang mendapatkan fasilitas Sandang dalam Panti Pemerintah	Orang	400				126.080.000	400			126.080.000	SEKSI PENYANTUNAN DAN RUJUKAN	OPD Provinsi; JAWA TENGAH --> JEPARA
		1.06.04.1.03.03			Penyediaan Asrama yang mudah Diakses						24.000.000	400			24.000.000	SEKSI PENYANTUNAN DAN RUJUKAN	
					Jumlah Lanjut Usia Terlantar yang mendapatkan fasilitas Penyediaan Asrama/Wisma yang mudah Diakses dalam Panti Pemerintah	Orang	400				24.000.000	400			24.000.000	SEKSI PENYANTUNAN DAN RUJUKAN	OPD Provinsi; JAWA TENGAH --> JEPARA
		1.06.04.1.01		Rehabilitasi Sosial Dasar Penyandang Disabilitas Terlantar di dalam Panti							3.210.810.000	0,28			2.580.410.000	Panti Pelayanan Sosial Raharjo	
					Persentase penanganan PPKS terlarang yang membutuhkan pelayanan dasar di dalam Panti Pelayanan Sosial Raharjo	%	0,28				3.210.810.000	0,28			2.580.410.000	Panti Pelayanan Sosial Raharjo	
		1.06.04.1.01.04			Penyediaan Alat Bantu						1.444.535.000	750			1.159.134.000	SEKSI BIMBINGAN DAN REHABILITASI SOSIAL	
					Jumlah Penyandang Disabilitas yang mendapatkan pelayanan Rehabilitasi Sosial di dalam panti	Orang	750				1.444.535.000	750			1.159.134.000	SEKSI BIMBINGAN DAN REHABILITASI SOSIAL	
		1.06.04.1.01.05			Penyediaan Perbekalan Kesehatan di dalam Panti							1				SEKSI BIMBINGAN DAN REHABILITASI SOSIAL	
					Jumlah paket Penyediaan Alat Bantu dalam Panti Pemerintah	Paket	1					1			0	SEKSI BIMBINGAN DAN REHABILITASI SOSIAL	OPD Provinsi; JAWA TENGAH --> SRAGEN
		1.06.04.1.01.05			Penyediaan Perbekalan Kesehatan di dalam Panti						16.200.000	750			16.200.000	SEKSI BIMBINGAN DAN REHABILITASI SOSIAL	
					Jumlah Penyandang Disabilitas Terlantar dalam Panti yang mendapatkan fasilitas Penyediaan Perbekalan Kesehatan di dalam Panti Pemerintah	Orang	750				16.200.000	750			16.200.000	SEKSI BIMBINGAN DAN REHABILITASI SOSIAL	OPD Provinsi; JAWA TENGAH --> SRAGEN
		1.06.04.1.01.06			Pemberian Bimbingan Fisik, Mental, Spiritual dan Sosial						54.000.000	750			54.000.000	SEKSI BIMBINGAN DAN REHABILITASI SOSIAL	
					Jumlah Penyandang Disabilitas Terlantar dalam Panti Pemerintah yang mendapatkan Bimbingan Fisik, Mental, Spiritual dan Sosial	Orang	750				54.000.000	750			54.000.000	SEKSI BIMBINGAN DAN REHABILITASI SOSIAL	OPD Provinsi; JAWA TENGAH --> SRAGEN
		1.06.04.1.01.09			Akses ke Layanan Pendidikan dan Kesehatan Dasar						16.875.000	750			3.000.000	SEKSI BIMBINGAN DAN REHABILITASI SOSIAL	
					Jumlah Penyandang Disabilitas Terlantar dalam Panti Pemerintah yang mendapatkan Akses Ke layanan Pendidikan dan Kesehatan Dasar	Orang	750				16.875.000	750			3.000.000	SEKSI BIMBINGAN DAN REHABILITASI SOSIAL	OPD Provinsi; JAWA TENGAH --> SRAGEN
		1.06.04.1.01.12			Koordinasi dan Sinkronisasi Pelaksanaan Bidang Rehabilitasi Sosial Dasar Penyandang Disabilitas Terlantar						20.000.000	12			13.000.000	SEKSI BIMBINGAN DAN REHABILITASI SOSIAL	

Tujuan	Sasaran	Kode	Program	Kegiatan	Sub Kegiatan	INDIKATOR (TUJUAN, SASARAN, PROGRAM, KEGIATAN, SUB KEGIATAN)	Satuan	Capaian Kinerja Program dan Kerangka Pendanaan						Unit Kerja Perangkat Daerah	Lokasi
								RKPD		APBD		P-RKPD			
								Target	Rp (000)	Target	Rp (000)	Target	Rp (000)		
(1)	(2)	(3)	(4)	(5)	(6)	(7)	(8)	(9)	(10)	(11)	(12)	(13)	(14)	(15)	(16)
						Jumlah Bulan Terpenuhinya Kegiatan Koordinasi, Sinkronisasi dan Pembinaan Pelaksanaan Rehabilitasi Sosial Dasar Penyandang Disabilitas Terlantar di dalam Panti Pemerintah	Bulan	12	20.000.000	12	20.000.000	12	13.000.000	SEKSI BIMBINGAN DAN REHABILITASI SOSIAL	OPD Provinsi; JAWA TENGAH --> SRAGEN
		1.06.04.1.01.01		Penyediaan Permakanan		Jumlah Penyandang Disabilitas yang mendapatkan penyantunan Sosial di dalam panti	Orang	750	1.337.460.000	750	1.337.460.000	750	1.072.934.000	SEKSI PENYANTUNAN DAN RUJUKAN	
						Jumlah Penyandang Disabilitas Terlantar yang mendapatkan permakanan dalam Panti Pemerintah	Orang	750	1.204.500.000	750	1.204.500.000	750	889.974.000	SEKSI PENYANTUNAN DAN RUJUKAN	OPD Provinsi; JAWA TENGAH --> SRAGEN
		1.06.04.1.01.02		Penyediaan Sandang		Jumlah Penyandang Disabilitas Terlantar yang mendapatkan fasilitas Sandang dalam Panti Pemerintah	Orang	750	96.960.000	750	96.960.000	750	96.960.000	SEKSI PENYANTUNAN DAN RUJUKAN	OPD Provinsi; JAWA TENGAH --> SRAGEN
		1.06.04.1.01.03		Penyediaan Asrama yang Mudah Diakses		Jumlah Penyandang Disabilitas Terlantar yang mendapatkan fasilitas Penyediaan Asrama/Wisma yang mudah Diakses dalam Panti Pemerintah	Orang	750	36.000.000	750	36.000.000	750	86.000.000	SEKSI PENYANTUNAN DAN RUJUKAN	OPD Provinsi; JAWA TENGAH --> SRAGEN
		1.06.04.1.02		Rehabilitasi Sosial Anak Terlantar di Dalam Panti		Jumlah Anak Terlantar yang mendapatkan pelayanan Rehabilitasi Sosial di dalam panti	Orang	500	251.600.000	500	251.600.000	500	201.000.000	SEKSI BIMBINGAN DAN REHABILITASI SOSIAL	
		1.06.04.1.02.05		Penyediaan Perbekalan Kesehatan di Dalam Panti		Jumlah Anak Terlantar dalam Panti yang mendapatkan fasilitas Penyediaan Perbekalan Kesehatan di dalam Panti Pemerintah	Orang	500	9.600.000	500	9.600.000	500	600.000	SEKSI BIMBINGAN DAN REHABILITASI SOSIAL	OPD Provinsi; JAWA TENGAH --> SRAGEN
		1.06.04.1.02.06		Pemberian Bimbingan Fisik, Mental, Spritual dan Sosial		Jumlah Anak Terlantar dalam Panti Pemerintah yang mendapatkan Bimbingan Fisik, Mental, Spritual dan Sosial	Orang	500	17.000.000	500	17.000.000	500	17.000.000	SEKSI BIMBINGAN DAN REHABILITASI SOSIAL	OPD Provinsi; JAWA TENGAH --> SRAGEN
		1.06.04.1.02.09		Akses ke Layanan Pendidikan dan Kesehatan Dasar		Jumlah Anak Terlantar dalam Panti Pemerintah yang mendapatkan Akses Ke layanan Pendidikan dan Kesehatan Dasar	Orang	500	210.000.000	500	210.000.000	500	178.200.000	SEKSI BIMBINGAN DAN REHABILITASI SOSIAL	OPD Provinsi; JAWA TENGAH --> SRAGEN
		1.06.04.1.02.11		Pemberian Pelayanan Reunifikasi Keluarga		persentase Anak Terlantar dalam Panti Pemerintah yang mendapatkan Fasilitas Reunifikasi ke Daerah Asal	%	100	5.000.000	100	5.000.000	100		SEKSI BIMBINGAN DAN REHABILITASI SOSIAL	OPD Provinsi; JAWA TENGAH --> SRAGEN
		1.06.04.1.02.13		Koordinasi, Sinkronisasi dan Pembinaan Pelaksanaan Rehabilitasi Sosial Dasar Anak Terlantar di dalam Panti		Jumlah Bulan Terpenuhinya Kegiatan Koordinasi, Sinkronisasi dan Pembinaan Pelaksanaan Rehabilitasi Sosial Dasar Anak Terlantar di dalam Panti pemerintah	Bulan	12	10.000.000	12	10.000.000	12	7.200.000	SEKSI BIMBINGAN DAN REHABILITASI SOSIAL	OPD Provinsi; JAWA TENGAH --> SRAGEN
		1.06.04.1.02.02		Penyediaan Makanan		Jumlah Anak Terlantar yang mendapatkan penyantunan Sosial di dalam panti	Orang	500	803.000.000	500	803.000.000	500	599.360.000	SEKSI PENYANTUNAN DAN RUJUKAN	
		1.06.04.1.02.03		Penyediaan Sandang		Jumlah Anak Terlantar yang mendapatkan fasilitas Sandang dalam Panti Pemerintah	Orang	500	92.200.000	500	92.200.000	500	92.200.000	SEKSI PENYANTUNAN DAN RUJUKAN	OPD Provinsi; JAWA TENGAH --> SRAGEN
		1.06.04.1.02.04		Penyediaan Asrama yang Mudah Diakses		Jumlah Anak Terlantar yang mendapatkan fasilitas Penyediaan Asrama/Wisma yang mudah Diakses dalam Panti Pemerintah	Orang	500	22.500.000	500	22.500.000	500	22.500.000	SEKSI PENYANTUNAN DAN RUJUKAN	OPD Provinsi; JAWA TENGAH --> SRAGEN
		1.06.04.1.03		Rehabilitasi Sosial Dasar Lanjut Usia Terlantar di dalam Panti		Jumlah Lanjut Usia Terlantar yang mendapatkan pelayanan Rehabilitasi Sosial di dalam panti	Orang	250	195.475.000	250	195.475.000	250	168.700.000	SEKSI BIMBINGAN DAN REHABILITASI SOSIAL	
		1.06.04.1.03.02		Penyediaan Sandang		Jumlah Lanjut Usia Terlantar yang mendapatkan fasilitas Sandang dalam Panti Pemerintah	Orang	250	78.800.000	250	78.800.000	250	78.800.000	SEKSI BIMBINGAN DAN REHABILITASI SOSIAL	OPD Provinsi; JAWA TENGAH --> SRAGEN
		1.06.04.1.03.03		Penyediaan Asrama yang mudah Diakses		Jumlah Lanjut Usia Terlantar yang mendapatkan fasilitas Penyediaan Asrama/Wisma yang mudah Diakses dalam Panti Pemerintah	Orang	250	15.000.000	250	15.000.000	250	15.000.000	SEKSI BIMBINGAN DAN REHABILITASI SOSIAL	OPD Provinsi; JAWA TENGAH --> SRAGEN
		1.06.04.1.03.04		Penyediaan Alat Bantu		Jumlah paket Penyediaan Alat Bantu dalam Panti Pemerintah	Paket	1		1		0		SEKSI BIMBINGAN DAN REHABILITASI SOSIAL	
		1.06.04.1.03.05		Penyediaan Perbekalan Kesehatan di dalam Panti Sosial		Jumlah Lanjut Usia Terlantar dalam Panti yang mendapatkan fasilitas Penyediaan Perbekalan Kesehatan di dalam Panti Pemerintah	Orang	250	18.300.000	250	18.300.000	250	18.300.000	SEKSI BIMBINGAN DAN REHABILITASI SOSIAL	OPD Provinsi; JAWA TENGAH --> SRAGEN
		1.06.04.1.03.06		Pemberian Bimbingan Fisik, Mental, Spritual dan Sosial		Jumlah Lanjut Usia Terlantar dalam Panti Pemerintah yang mendapatkan Bimbingan Fisik, Mental, Spritual dan Sosial	Orang	250	31.500.000	250	31.500.000	250	31.500.000	SEKSI BIMBINGAN DAN REHABILITASI SOSIAL	OPD Provinsi; JAWA TENGAH --> SRAGEN
		1.06.04.1.03.09		Akses Ke Layanan Pendidikan dan Kesehatan Dasar		Jumlah Lanjut Usia Terlantar dalam Panti Pemerintah yang mendapatkan Akses Ke layanan Pendidikan dan Kesehatan Dasar	Orang	250	9.375.000	250	9.375.000	250	2.500.000	SEKSI BIMBINGAN DAN REHABILITASI SOSIAL	OPD Provinsi; JAWA TENGAH --> SRAGEN
		1.06.04.1.03.12		Pemulasaraan		Persentase Lanjut Usia Terlantar yang mendapatkan Pelayanan Pemulasaraan Jenazah secara Layak dalam Panti Pemerintah	%	100	22.500.000	100	22.500.000	100	16.500.000	SEKSI BIMBINGAN DAN REHABILITASI SOSIAL	OPD Provinsi; JAWA TENGAH --> SRAGEN
		1.06.04.1.03.13		Koordinasi, Sinkronisasi dan Pembinaan Pelaksanaan Rehabilitasi Sosial Dasar Gelandangan dan Pengemis Terlantar di dalam Panti		Jumlah Bulan Terpenuhinya Kegiatan Koordinasi, Sinkronisasi dan Pembinaan Pelaksanaan Rehabilitasi Sosial Dasar Lanjut Usia Terlantar di dalam Panti pemerintah	Bulan	12	20.000.000	12	20.000.000	12	6.100.000	SEKSI BIMBINGAN DAN REHABILITASI SOSIAL	OPD Provinsi; JAWA TENGAH --> SRAGEN

Tujuan	Sasaran	Kode	Program	Kegiatan	Sub Kegiatan	INDIKATOR (TUJUAN, SASARAN, PROGRAM, KEGIATAN, SUB KEGIATAN)	Satuan	Capaian Kinerja Program dan Kerangka Pendanaan						Unit Kerja Perangkat Daerah	Lokasi
								RKPD		APBD		P-RKPD			
								Target	Rp (000)	Target	Rp (000)	Target	Rp (000)		
(1)	(2)	(3)	(4)	(5)	(6)	(7)	(8)	(9)	(10)	(11)	(12)	(13)	(14)	(15)	(16)
		1.06.04.1.03.01		Penyediaan Perumahan		Jumlah Lanjut Usia Terlantar yang mendapatkan penyantunan Sosial di dalam panti	Orang	250	401.500.000	250	401.500.000	250	337.516.000	SEKSI PENYANTUNAN DAN RUJUKAN	
						Jumlah Lanjut Usia Terlantar yang mendapatkan perumahan dalam Panti Pemerintah	Orang	250	401.500.000	250	401.500.000	250	337.516.000	SEKSI PENYANTUNAN DAN RUJUKAN	OPD Provinsi; JAWA TENGAH --> SRAGEN
		1.06.04.1.01		Rehabilitasi Sosial Dasar Penyandang Disabilitas Terlantar di dalam Panti		Persentase penanganan PPKS terlantar yang membutuhkan pelayanan dasar di dalam Panti Pelayanan Sosial Samekto Karti	%	0.18	2.412.701.000	0.18	2.412.701.000	0.18	2.479.701.000	Panti Pelayanan Sosial Samekto Karti	
						Jumlah Penyandang Disabilitas yang mendapatkan pelayanan Rehabilitasi Sosial di dalam panti	Orang	950	122.935.000	950	122.935.000	950	133.935.000	SEKSI BIMBINGAN DAN REHABILITASI SOSIAL	
		1.06.04.1.01.04		Penyediaan Alat Bantu		Jumlah paket Penyediaan Alat Bantu dalam Panti Pemerintah	Paket	950		950		0		SEKSI BIMBINGAN DAN REHABILITASI SOSIAL	
		1.06.04.1.01.05		Penyediaan Perbekalan Kesehatan di Dalam Panti		Jumlah Penyandang Disabilitas Terlantar dalam Panti yang mendapatkan fasilitas Penyediaan Perbekalan Kesehatan di dalam Panti Pemerintah	Orang	950	19.560.000	950	19.560.000	950	19.560.000	SEKSI BIMBINGAN DAN REHABILITASI SOSIAL	OPD Provinsi; JAWA TENGAH --> PEMALANG
		1.06.04.1.01.06		Pemberian Bimbingan Fisk, Mental, Spiritual dan Sosial		Jumlah Penyandang Disabilitas Terlantar dalam Panti Pemerintah yang mendapatkan Bimbingan Fisk, Mental, Spritual dan Sosial	Orang	950	62.000.000	950	62.000.000	950	68.000.000	SEKSI BIMBINGAN DAN REHABILITASI SOSIAL	OPD Provinsi; JAWA TENGAH --> PEMALANG
		1.06.04.1.01.09		Akses ke Layanan Pendidikan dan Kesehatan Dasar		Jumlah Penyandang Disabilitas Terlantar dalam Panti Pemerintah yang mendapatkan Akses Ke layanan Pendidikan dan Kesehatan Dasar	Orang	950	21.375.000	950	21.375.000	950	21.375.000	SEKSI BIMBINGAN DAN REHABILITASI SOSIAL	OPD Provinsi; JAWA TENGAH --> PEMALANG
		1.06.04.1.01.12		Koordinasi dan Sinkronisasi Pelaksanaan Bidang Rehabilitasi Sosial Dasar Penyandang Disabilitas Terlantar		Jumlah Bulan Terpenuhinya Kegiatan Koordinasi, Sinkronisasi dan Pembinaan Pelaksanaan Rehabilitasi Sosial Dasar Penyandang Disabilitas Terlantar di dalam Panti Pemerintah	Bulan	12	20.000.000	12	20.000.000	12	25.000.000	SEKSI BIMBINGAN DAN REHABILITASI SOSIAL	OPD Provinsi; JAWA TENGAH --> PEMALANG
		1.06.04.1.01.01		Penyediaan Perumahan		Jumlah Penyandang Disabilitas yang mendapatkan penyantunan Sosial di dalam panti	Orang	950	1.694.116.000	950	1.694.116.000	950	1.695.916.000	SEKSI PENYANTUNAN DAN RUJUKAN	
		1.06.04.1.01.02		Penyediaan Sandang		Jumlah Penyandang Disabilitas Terlantar yang mendapatkan perumahan dalam Panti Pemerintah	Orang	950	1.525.700.000	950	1.525.700.000	950	1.502.500.000	SEKSI PENYANTUNAN DAN RUJUKAN	OPD Provinsi; JAWA TENGAH --> PEMALANG
		1.06.04.1.01.03		Penyediaan Asrama yang Mudah Diakses		Jumlah Penyandang Disabilitas Terlantar yang mendapatkan fasilitas Sandang dalam Panti Pemerintah	Orang	950	122.816.000	950	122.816.000	950	122.816.000	SEKSI PENYANTUNAN DAN RUJUKAN	OPD Provinsi; JAWA TENGAH --> PEMALANG
		1.06.04.1.02		Rehabilitasi Sosial Dasar Anak Terlantar di Dalam Panti		Jumlah Penyandang Disabilitas Terlantar yang mendapatkan fasilitas Penyediaan Asrama/Wisma yang mudah Diakses dalam Panti Pemerintah	Orang	950	45.600.000	950	45.600.000	950	70.600.000	SEKSI PENYANTUNAN DAN RUJUKAN	OPD Provinsi; JAWA TENGAH --> PEMALANG
		1.06.04.1.02.05		Penyediaan Perbekalan Kesehatan di Dalam Panti		Jumlah Anak Terlantar yang mendapatkan pelayanan Rehabilitasi Sosial di dalam panti	Orang	250	136.800.000	250	136.800.000	250	198.400.000	SEKSI BIMBINGAN DAN REHABILITASI SOSIAL	
		1.06.04.1.02.06		Pemberian Bimbingan Fisk, Mental, Spiritual dan Sosial		Jumlah Anak Terlantar dalam Panti yang mendapatkan fasilitas Penyediaan Perbekalan Kesehatan di dalam Panti Pemerintah	Orang	250	4.800.000	250	4.800.000	250	4.800.000	SEKSI BIMBINGAN DAN REHABILITASI SOSIAL	OPD Provinsi; JAWA TENGAH --> PEMALANG
		1.06.04.1.02.09		Akses ke Layanan Pendidikan dan Kesehatan Dasar		Jumlah Anak Terlantar dalam Panti Pemerintah yang mendapatkan Bimbingan Fisk, Mental, Spritual dan Sosial	Orang	250	14.500.000	250	14.500.000	250	14.500.000	SEKSI BIMBINGAN DAN REHABILITASI SOSIAL	OPD Provinsi; JAWA TENGAH --> PEMALANG
		1.06.04.1.02.11		Pemberian Pelayanan Reunifikasi Keluarga		Akses ke Layanan Pendidikan dan Kesehatan Dasar	Orang	250	105.000.000	250	105.000.000	250	165.000.000	SEKSI BIMBINGAN DAN REHABILITASI SOSIAL	OPD Provinsi; JAWA TENGAH --> PEMALANG
		1.06.04.1.02.13		Koordinasi, Sinkronisasi dan Pembinaan Pelaksanaan Rehabilitasi Sosial Dasar Anak Terlantar di dalam Panti		Jumlah Anak Terlantar yang mendapatkan pelayanan Rehabilitasi Sosial di dalam panti	%	100	2.500.000	100	2.500.000	100		SEKSI BIMBINGAN DAN REHABILITASI SOSIAL	OPD Provinsi; JAWA TENGAH --> PEMALANG
						Jumlah Bulan Terpenuhinya Kegiatan Koordinasi, Sinkronisasi dan Pembinaan Pelaksanaan Rehabilitasi Sosial Dasar Anak Terlantar di dalam Panti pemerintah	Bulan	12	10.000.000	12	10.000.000	12	14.100.000	SEKSI BIMBINGAN DAN REHABILITASI SOSIAL	OPD Provinsi; JAWA TENGAH --> PEMALANG
		1.06.04.1.02.02		Penyediaan Makanan		Jumlah Anak Terlantar yang mendapatkan penyantunan Sosial di dalam panti	Orang	250	458.850.000	250	458.850.000	250	451.450.000	SEKSI PENYANTUNAN DAN RUJUKAN	
		1.06.04.1.02.03		Penyediaan Sandang		Jumlah Anak Terlantar yang mendapatkan perumahan dalam Panti Pemerintah	Orang	250	401.500.000	250	401.500.000	250	394.100.000	SEKSI PENYANTUNAN DAN RUJUKAN	OPD Provinsi; JAWA TENGAH --> PEMALANG
		1.06.04.1.02.04		Penyediaan Asrama yang Mudah Diakses		Jumlah Anak Terlantar yang mendapatkan fasilitas Sandang dalam Panti Pemerintah	Orang	250	46.100.000	250	46.100.000	250	46.100.000	SEKSI PENYANTUNAN DAN RUJUKAN	OPD Provinsi; JAWA TENGAH --> PEMALANG
						Jumlah Anak Terlantar yang mendapatkan fasilitas Penyediaan Asrama/Wisma yang mudah Diakses dalam Panti Pemerintah	Orang	250	11.250.000	250	11.250.000	250	11.250.000	SEKSI PENYANTUNAN DAN RUJUKAN	OPD Provinsi; JAWA TENGAH --> PEMALANG
		1.06.04.1.03		Rehabilitasi Sosial Dasar Lanjut Usia Terlantar di dalam Panti		Persentase penanganan PPKS terlantar yang membutuhkan pelayanan dasar di dalam Panti Pelayanan Sosial Sudagaran	%	0.09	1.131.800.000	0.09	1.131.800.000	0.09	1.096.534.000	Panti Pelayanan Sosial Sudagaran	
						Jumlah Lanjut Usia Terlantar yang mendapatkan pelayanan Rehabilitasi Sosial di dalam panti	Orang	500	990.600.000	500	990.600.000	500	936.434.000		
						Jumlah Lanjut Usia Terlantar yang mendapatkan pelayanan Rehabilitasi Sosial di dalam panti	Orang	500	141.200.000	500	141.200.000	500	160.100.000	SUB BAGIAN TATA USAHA	

Tujuan	Sasaran	Kode	Program	Kegiatan	Sub Kegiatan	INDIKATOR (TUJUAN, SASARAN, PROGRAM, KEGIATAN, SUB KEGIATAN)	Satuan	Capaian Kinerja Program dan Kerangka Pendanaan						Unit Kerja Perangkat Daerah	Lokasi	
								RKPD		APBD		P-RKPD				
								Target	Rp (000)	Target	Rp (000)	Target	Rp (000)			
(1)	(2)	(3)	(4)	(5)	(6)	(7)	(8)	(9)	(10)	(11)	(12)	(13)	(14)	(15)	(16)	
		1.06.04.1.03.04			Penyediaan Alat Bantu											
					Jumlah paket Penyediaan Alat Bantu dalam Pantu Pemerintah	Paket	1			1			0		SUB BAGIAN TATA USAHA	OPD Provinsi; JAWA TENGAH --> BANYUMAS
		1.06.04.1.03.05			Penyediaan Perbekalan Kesehatan di dalam Pantu Sosial				37.200.000			37.200.000		37.200.000		
					Jumlah Lanjut Usia Terlarat dalam Pantu yang mendapatkan fasilitas Penyediaan Perbekalan Kesehatan di dalam Pantu Pemerintah	Orang	500		37.200.000	500		37.200.000	500	37.200.000	SUB BAGIAN TATA USAHA	OPD Provinsi; JAWA TENGAH --> BANYUMAS
		1.06.04.1.03.06			Pemberian Bimbingan Fisik, Mental, Spritual dan Sosial				39.000.000			39.000.000		39.000.000		
					Jumlah Lanjut Usia Terlarat dalam Pantu Pemerintah yang mendapatkan Bimbingan Fisik, Mental, Spritual dan Sosial	Orang	500		39.000.000	500		39.000.000	500	39.000.000	SUB BAGIAN TATA USAHA	OPD Provinsi; JAWA TENGAH --> BANYUMAS
		1.06.04.1.03.09			Akses Ke Layanan Pendidikan dan Kesehatan Dasar				15.000.000			15.000.000		7.800.000		
					Jumlah Lanjut Usia Terlarat dalam Pantu Pemerintah yang mendapatkan Akses Ke layanan Pendidikan dan Kesehatan Dasar	Orang	500		15.000.000	500		15.000.000	500	7.800.000	SUB BAGIAN TATA USAHA	OPD Provinsi; JAWA TENGAH --> BANYUMAS
		1.06.04.1.03.12			Pemulasaraan				30.000.000			30.000.000		33.000.000		
					Persentase Lanjut Usia Terlarat yang mendapatkan Pelayanan Pemulasaraan Jenazah secara Layak dalam Pantu Pemerintah	%	100		30.000.000	100		30.000.000	100	33.000.000	SUB BAGIAN TATA USAHA	OPD Provinsi; JAWA TENGAH --> BANYUMAS
		1.06.04.1.03.13			Koordinasi, Sinkronisasi dan Pembinaan Pelaksanaan Rehabilitasi Sosial Dasar Gelandangan dan Pengemis Terlarat di dalam Pantu				20.000.000			20.000.000		43.100.000		
					Jumlah Bulan Terpenuhi Kegiatan Koordinasi, Sinkronisasi dan Pembinaan Pelaksanaan Rehabilitasi Sosial Dasar Lanjut Usia Terlarat di dalam Pantu pemerintah	Bulan	12		20.000.000	12		20.000.000	12	43.100.000	SUB BAGIAN TATA USAHA	OPD Provinsi; JAWA TENGAH --> BANYUMAS
					Jumlah Lanjut Usia Terlarat yang mendapatkan penyantunan Sosial di dalam pantu	Orang	500		990.600.000	500		990.600.000	500	936.434.000	Pantu Pelayanan Sosial Sudagaran	
		1.06.04.1.03.01			Penyediaan Permakanan				803.000.000			803.000.000		725.620.000		
					Jumlah Lanjut Usia Terlarat yang mendapatkan permakanan dalam Pantu Pemerintah	Orang	500		803.000.000	500		803.000.000	500	725.620.000	Pantu Pelayanan Sosial Sudagaran	OPD Provinsi; JAWA TENGAH --> BANYUMAS
		1.06.04.1.03.02			Penyediaan Sandang				157.600.000			157.600.000		180.814.000		
					Jumlah Lanjut Usia Terlarat yang mendapatkan fasilitas Sandang dalam Pantu Pemerintah	Orang	500		157.600.000	500		157.600.000	500	180.814.000	Pantu Pelayanan Sosial Sudagaran	OPD Provinsi; JAWA TENGAH --> BANYUMAS
		1.06.04.1.03.03			Penyediaan Asrama yang mudah Diakses				30.000.000			30.000.000		30.000.000		
					Jumlah Lanjut Usia Terlarat yang mendapatkan fasilitas Penyediaan Asrama/Wisma yang mudah Diakses dalam Pantu Pemerintah	Orang	500		30.000.000	500		30.000.000	500	30.000.000	Pantu Pelayanan Sosial Sudagaran	
		1.06.04.1.03		Rehabilitasi Sosial Dasar Lanjut Usia Terlarat di dalam Pantu					141.200.000			141.200.000		160.100.000		
					Jumlah Lanjut Usia Terlarat yang mendapatkan pelayanan Rehabilitasi Sosial di dalam pantu	Orang	500		141.200.000	500		141.200.000	500	160.100.000	SUB BAGIAN TATA USAHA	
		1.06.04.1.03.04			Penyediaan Alat Bantu											
					Jumlah paket Penyediaan Alat Bantu dalam Pantu Pemerintah	Paket	1			1			0		SUB BAGIAN TATA USAHA	OPD Provinsi; JAWA TENGAH --> BANYUMAS
		1.06.04.1.03.05			Penyediaan Perbekalan Kesehatan di dalam Pantu Sosial				37.200.000			37.200.000		37.200.000		
					Jumlah Lanjut Usia Terlarat dalam Pantu yang mendapatkan fasilitas Penyediaan Perbekalan Kesehatan di dalam Pantu Pemerintah	Orang	500		37.200.000	500		37.200.000	500	37.200.000	SUB BAGIAN TATA USAHA	OPD Provinsi; JAWA TENGAH --> BANYUMAS
		1.06.04.1.03.06			Pemberian Bimbingan Fisik, Mental, Spritual dan Sosial				39.000.000			39.000.000		39.000.000		
					Jumlah Lanjut Usia Terlarat dalam Pantu Pemerintah yang mendapatkan Bimbingan Fisik, Mental, Spritual dan Sosial	Orang	500		39.000.000	500		39.000.000	500	39.000.000	SUB BAGIAN TATA USAHA	OPD Provinsi; JAWA TENGAH --> BANYUMAS
		1.06.04.1.03.09			Akses Ke Layanan Pendidikan dan Kesehatan Dasar				15.000.000			15.000.000		7.800.000		
					Jumlah Lanjut Usia Terlarat dalam Pantu Pemerintah yang mendapatkan Akses Ke layanan Pendidikan dan Kesehatan Dasar	Orang	500		15.000.000	500		15.000.000	500	7.800.000	SUB BAGIAN TATA USAHA	OPD Provinsi; JAWA TENGAH --> BANYUMAS
		1.06.04.1.03.12			Pemulasaraan				30.000.000			30.000.000		33.000.000		
					Persentase Lanjut Usia Terlarat yang mendapatkan Pelayanan Pemulasaraan Jenazah secara Layak dalam Pantu Pemerintah	%	100		30.000.000	100		30.000.000	100	33.000.000	SUB BAGIAN TATA USAHA	OPD Provinsi; JAWA TENGAH --> BANYUMAS
		1.06.04.1.03.13			Koordinasi, Sinkronisasi dan Pembinaan Pelaksanaan Rehabilitasi Sosial Dasar Gelandangan dan Pengemis Terlarat di dalam Pantu				20.000.000			20.000.000		43.100.000		
					Jumlah Bulan Terpenuhi Kegiatan Koordinasi, Sinkronisasi dan Pembinaan Pelaksanaan Rehabilitasi Sosial Dasar Lanjut Usia Terlarat di dalam Pantu pemerintah	Bulan	12		20.000.000	12		20.000.000	12	43.100.000	SUB BAGIAN TATA USAHA	OPD Provinsi; JAWA TENGAH --> BANYUMAS
					Jumlah Lanjut Usia Terlarat yang mendapatkan penyantunan Sosial di dalam pantu	Orang	500		990.600.000	500		990.600.000	500	936.434.000	Pantu Pelayanan Sosial Sudagaran	
		1.06.04.1.03.01			Penyediaan Permakanan				803.000.000			803.000.000		725.620.000		
					Jumlah Lanjut Usia Terlarat yang mendapatkan permakanan dalam Pantu Pemerintah	Orang	500		803.000.000	500		803.000.000	500	725.620.000	Pantu Pelayanan Sosial Sudagaran	OPD Provinsi; JAWA TENGAH --> BANYUMAS
		1.06.04.1.03.02			Penyediaan Sandang				157.600.000			157.600.000		180.814.000		
					Jumlah Lanjut Usia Terlarat yang mendapatkan fasilitas Sandang dalam Pantu Pemerintah	Orang	500		157.600.000	500		157.600.000	500	180.814.000	Pantu Pelayanan Sosial Sudagaran	OPD Provinsi; JAWA TENGAH --> BANYUMAS
		1.06.04.1.03.03			Penyediaan Asrama yang mudah Diakses				30.000.000			30.000.000		30.000.000		
					Jumlah Lanjut Usia Terlarat yang mendapatkan fasilitas Penyediaan Asrama/Wisma yang mudah Diakses dalam Pantu Pemerintah	Orang	500		30.000.000	500		30.000.000	500	30.000.000	Pantu Pelayanan Sosial Sudagaran	
					Persentase penanganan PPKS terlarat yang membutuhkan pelayanan dasar di dalam Pantu Pelayanan Sosial Suko Mulyo	%	0.08		1.054.570.000	0.08		1.054.570.000	0.08	1.119.240.000	Pantu Pelayanan Sosial Suko Mulyo	
		1.06.04.1.02		Rehabilitasi Sosial Dasar Anak Terlarat di Dalam Pantu					1.054.570.000			1.054.570.000		1.119.240.000		
					Jumlah Anak Terlarat yang mendapatkan pelayanan Rehabilitasi Sosial di dalam pantu	Orang			228.640.000			228.640.000	1080	314.310.000	Pantu Pelayanan Sosial Suko Mulyo	
		1.06.04.1.02.05			Penyediaan Perbekalan Kesehatan di Dalam Pantu				8.640.000			8.640.000		8.640.000		
					Jumlah Anak Terlarat dalam Pantu yang mendapatkan fasilitas Penyediaan Perbekalan Kesehatan di dalam Pantu Pemerintah	Orang	450		8.640.000	450		8.640.000	1080	8.640.000	Pantu Pelayanan Sosial Suko Mulyo	OPD Provinsi; JAWA TENGAH --> KOTA TEGAL
		1.06.04.1.02.06			Pemberian Bimbingan Fisik, Mental, Spritual dan Sosial				16.500.000			16.500.000		16.500.000		

Tujuan	Sasaran	Kode	Program	Kegiatan	Sub Kegiatan	INDIKATOR (TUJUAN, SASARAN, PROGRAM, KEGIATAN, SUB KEGIATAN)	Satuan	Capaian Kinerja Program dan Kerangka Pendanaan						Unit Kerja Perangkat Daerah	Lokasi
								RKPD		APBD		P-RKPD			
								Target	Rp (000)	Target	Rp (000)	Target	Rp (000)		
(1)	(2)	(3)	(4)	(5)	(6)	(7)	(8)	(9)	(10)	(11)	(12)	(13)	(14)	(15)	(16)
						Jumlah Anak Terlantar dalam Panti Pemerintah yang mendapatkan Bimbingan Fisik, Mental, Spiritual dan Sosial	Orang	12	16.500.000	12	16.500.000	1080	16.500.000	Panti Pelayanan Sosial Suko Mulyo	OPD Provinsi; JAWA TENGAH --> KOTA TEGAL
		1.06.04.1.02.09			Akses ke Layanan Pendidikan dan Kesehatan Dasar			189.000.000			189.000.000		279.170.000		
						Jumlah Anak Terlantar dalam Panti Pemerintah yang mendapatkan Akses Ke layanan Pendidikan dan Kesehatan Dasar	Orang	450	189.000.000	450	189.000.000	1080	279.170.000	Panti Pelayanan Sosial Suko Mulyo	OPD Provinsi; JAWA TENGAH --> KOTA TEGAL
		1.06.04.1.02.11			Pemberian Pelayanan Reunifikasi Keluarga			4.500.000			4.500.000				
						Persentase Anak Terlantar dalam Panti Pemerintah yang mendapatkan Fasilitas reunifikasi kepada Keluarga	%	100	4.500.000	100	4.500.000	100		Panti Pelayanan Sosial Suko Mulyo	OPD Provinsi; JAWA TENGAH --> KOTA TEGAL
		1.06.04.1.02.13			Koordinasi, Sinkronisasi dan Pembinaan Pelaksanaan Rehabilitasi Sosial Dasar Anak Terlantar di dalam Panti			10.000.000			10.000.000		10.000.000		
						Jumlah Bulan Terpenuhi Kegiatan Koordinasi, Sinkronisasi dan Pembinaan Pelaksanaan Rehabilitasi Sosial Dasar Anak Terlantar di dalam Panti pemerintah	Bulan	12	10.000.000	12	10.000.000	12	10.000.000	Panti Pelayanan Sosial Suko Mulyo	OPD Provinsi; JAWA TENGAH --> KOTA TEGAL
						Jumlah Anak Terlantar yang mendapatkan penyantunan Sosial di dalam panti	Orang		825.930.000		825.930.000	1080	804.930.000	Panti Pelayanan Sosial Suko Mulyo	
		1.06.04.1.02.02			Penyediaan Makanan			722.700.000			722.700.000		699.000.000		
						Jumlah Anak Terlantar yang mendapatkan permakanan dalam Panti Pemerintah	Orang	450	722.700.000	450	722.700.000	1080	699.000.000	Panti Pelayanan Sosial Suko Mulyo	OPD Provinsi; JAWA TENGAH --> KOTA TEGAL
		1.06.04.1.02.03			Penyediaan Sandang			82.980.000			82.980.000		82.980.000		
						Jumlah Anak Terlantar yang mendapatkan fasilitas Sandang dalam Panti Pemerintah	Orang	450	82.980.000	450	82.980.000	1080	82.980.000	Panti Pelayanan Sosial Suko Mulyo	OPD Provinsi; JAWA TENGAH --> KOTA TEGAL
		1.06.04.1.02.04			Penyediaan Asrama yang Mudah Diakses			20.250.000			20.250.000		22.950.000		
						Jumlah Anak Terlantar yang mendapatkan fasilitas Penyediaan Asrama/Wisma yang mudah Diakses dalam Panti Pemerintah	Orang	450	20.250.000	450	20.250.000	1080	22.950.000	Panti Pelayanan Sosial Suko Mulyo	OPD Provinsi; JAWA TENGAH --> KOTA TEGAL
						Persentase penanganan PPKS terlantar yang membutuhkan pelayanan dasar di dalam Panti Pelayanan Sosial Taruna Yodha	%	0.23	2.417.933.000	0.23	2.417.933.000	0.23	2.451.533.000	Panti Pelayanan Sosial Taruna Yodha	
		1.06.04.1.01			Rehabilitasi Sosial Dasar Penyandang Disabilitas Terlantar di dalam Panti			1.677.358.000			1.677.358.000		1.672.958.000		
						Jumlah Penyandang Disabilitas yang mendapatkan pelayanan Rehabilitasi Sosial di dalam panti	Orang	375	116.988.000	375	116.988.000	875	71.788.000	SEKSI BIMBINGAN DAN REHABILITASI SOSIAL	
		1.06.04.1.01.04			Penyediaan Alat Bantu										
						Jumlah paket Penyediaan Alat Bantu dalam Panti Pemerintah	Paket					0		SEKSI BIMBINGAN DAN REHABILITASI SOSIAL	
		1.06.04.1.01.05			Penyediaan Perbekalan Kesehatan di Dalam Panti			18.300.000			18.300.000		15.300.000		
						Jumlah Penyandang Disabilitas Terlantar dalam Panti yang mendapatkan fasilitas Penyediaan Perbekalan Kesehatan di dalam Panti Pemerintah	Orang	375	18.300.000	375	18.300.000	375	15.300.000	SEKSI BIMBINGAN DAN REHABILITASI SOSIAL	OPD Provinsi; JAWA TENGAH --> SUKOHARJO
		1.06.04.1.01.06			Pemberian Bimbingan Fisik, Mental, Spiritual dan Sosial			59.000.000			59.000.000		30.488.000		
						Jumlah Penyandang Disabilitas Terlantar dalam Panti Pemerintah yang mendapatkan Bimbingan Fisik, Mental, Spiritual dan Sosial	Orang	375	59.000.000	375	59.000.000	375	30.488.000	SEKSI BIMBINGAN DAN REHABILITASI SOSIAL	OPD Provinsi; JAWA TENGAH --> SUKOHARJO
		1.06.04.1.01.09			Akses ke Layanan Pendidikan dan Kesehatan Dasar			19.688.000			19.688.000		6.000.000		
						Jumlah Penyandang Disabilitas Terlantar dalam Panti Pemerintah yang mendapatkan Akses Ke layanan Pendidikan dan Kesehatan Dasar	Orang	375	19.688.000	375	19.688.000	375	6.000.000	SEKSI BIMBINGAN DAN REHABILITASI SOSIAL	OPD Provinsi; JAWA TENGAH --> SUKOHARJO
		1.06.04.1.01.12			Koordinasi dan Sinkronisasi Pelaksanaan Bidang Rehabilitasi Sosial Dasar Penyandang Disabilitas Terlantar			20.000.000			20.000.000		20.000.000		
						Jumlah Bulan Terpenuhi Kegiatan Koordinasi, Sinkronisasi dan Pembinaan Pelaksanaan Rehabilitasi Sosial Dasar Penyandang Disabilitas Terlantar di dalam Panti Pemerintah	Bulan	12	20.000.000	12	20.000.000	12	20.000.000	SEKSI BIMBINGAN DAN REHABILITASI SOSIAL	OPD Provinsi; JAWA TENGAH --> SUKOHARJO
						Jumlah Penyandang Disabilitas yang mendapatkan penyantunan Sosial di dalam panti	Orang	375	1.560.370.000	375	1.560.370.000	875	1.601.170.000	SEKSI PENYANTUNAN DAN RUJUKAN	
		1.06.04.1.01.01			Penyediaan Permakanan			1.405.250.000			1.405.250.000		1.446.050.000		
						Jumlah Penyandang Disabilitas Terlantar yang mendapatkan permakanan dalam Panti Pemerintah	Orang	875	1.405.250.000	875	1.405.250.000	875	1.446.050.000	SEKSI PENYANTUNAN DAN RUJUKAN	OPD Provinsi; JAWA TENGAH --> SUKOHARJO
		1.06.04.1.01.02			Penyediaan Sandang			113.120.000			113.120.000		113.120.000		
						Jumlah Penyandang Disabilitas Terlantar yang mendapatkan fasilitas Sandang dalam Panti Pemerintah	Orang	375	113.120.000	375	113.120.000	375	113.120.000	SEKSI PENYANTUNAN DAN RUJUKAN	OPD Provinsi; JAWA TENGAH --> SUKOHARJO
		1.06.04.1.01.03			Penyediaan Asrama yang Mudah Diakses			42.000.000			42.000.000		42.000.000		
						Jumlah Penyandang Disabilitas Terlantar yang mendapatkan fasilitas Penyediaan Asrama/Wisma yang mudah Diakses dalam Panti Pemerintah	Orang	375	42.000.000	375	42.000.000	375	42.000.000	SEKSI PENYANTUNAN DAN RUJUKAN	OPD Provinsi; JAWA TENGAH --> SUKOHARJO
		1.06.04.1.02			Rehabilitasi Sosial Dasar Anak Terlantar di Dalam Panti			740.575.000			740.575.000		778.575.000		
						Jumlah Anak Terlantar yang mendapatkan pelayanan Rehabilitasi Sosial di dalam panti	Orang	875	66.700.000	875	66.700.000	375	89.700.000	SEKSI BIMBINGAN DAN REHABILITASI SOSIAL	
		1.06.04.1.02.05			Penyediaan Perbekalan Kesehatan di Dalam Panti			7.200.000			7.200.000		7.200.000		
						Jumlah Anak Terlantar dalam Panti yang mendapatkan fasilitas Penyediaan Perbekalan Kesehatan di dalam Panti Pemerintah	Orang	875	7.200.000	875	7.200.000	875	7.200.000	SEKSI BIMBINGAN DAN REHABILITASI SOSIAL	OPD Provinsi; JAWA TENGAH --> SUKOHARJO
		1.06.04.1.02.06			Pemberian Bimbingan Fisik, Mental, Spiritual dan Sosial			42.750.000			42.750.000		57.750.000		
						Jumlah Anak Terlantar dalam Panti Pemerintah yang mendapatkan Bimbingan Fisik, Mental, Spiritual dan Sosial	Orang	875	42.750.000	875	42.750.000	875	57.750.000	SEKSI BIMBINGAN DAN REHABILITASI SOSIAL	OPD Provinsi; JAWA TENGAH --> SUKOHARJO
		1.06.04.1.02.09			Akses ke Layanan Pendidikan dan Kesehatan Dasar			3.000.000			3.000.000				
						Jumlah Anak Terlantar dalam Panti Pemerintah yang mendapatkan Akses Ke layanan Pendidikan dan Kesehatan Dasar	Orang	875	3.000.000	875	3.000.000	875		SEKSI BIMBINGAN DAN REHABILITASI SOSIAL	OPD Provinsi; JAWA TENGAH --> SUKOHARJO
		1.06.04.1.02.11			Pemberian Pelayanan Reunifikasi Keluarga			3.750.000			3.750.000		11.250.000		
						Persentase Anak Terlantar dalam Panti Pemerintah yang mendapatkan Fasilitas reunifikasi kepada Keluarga	%	100	3.750.000	100	3.750.000	100	11.250.000	SEKSI BIMBINGAN DAN REHABILITASI SOSIAL	OPD Provinsi; JAWA TENGAH --> SUKOHARJO

Tujuan	Sasaran	Kode	Program	Kegiatan	Sub Kegiatan	INDIKATOR (TUJUAN, SASARAN, PROGRAM, KEGIATAN, SUB KEGIATAN)	Satuan	Capaian Kinerja Program dan Kerangka Pendanaan						Unit Kerja Perangkat Daerah	Lokasi		
								RKPD		APBD		P-RKPD					
								Target	Rp (000)	Target	Rp (000)	Target	Rp (000)				
(1)	(2)	(3)	(4)	(5)	(6)	(7)	(8)	(9)	(10)	(11)	(12)	(13)	(14)	(15)	(16)		
		1.06.04.1.02.13			Koordinasi, Sinkronisasi dan Pembinaan Pelaksanaan Rehabilitasi Sosial Dasar Anak Terlantar di dalam Panti						10.000.000				13.500.000		
					Jumlah Bulan Terpenuhi Kegiatan Koordinasi, Sinkronisasi dan Pembinaan Pelaksanaan Rehabilitasi Sosial Dasar Anak Terlantar di dalam Panti pemerintah		Bulan	12			10.000.000	12			13.500.000	SEKSI BIMBINGAN DAN REHABILITASI SOSIAL	OPD Provinsi, JAWA TENGAH --> SUKOHARJO
					Jumlah Anak Terlantar yang mendapatkan penyantunan Sosial di dalam panti		Orang	875			673.875.000	875			688.875.000	SEKSI PENYANTUNAN DAN RUJUKAN	
		1.06.04.1.02.02			Penyediaan Makanan						602.250.000				602.250.000		
					Jumlah Anak Terlantar yang mendapatkan permakanaan dalam Panti Pemerintah		Orang	375			602.250.000	375			602.250.000	SEKSI PENYANTUNAN DAN RUJUKAN	OPD Provinsi, JAWA TENGAH --> SUKOHARJO
		1.06.04.1.02.03			Penyediaan Sandang						54.750.000				69.750.000		
					Jumlah Anak Terlantar yang mendapatkan fasilitas Sandang dalam Panti Pemerintah		Orang	875			54.750.000	875			69.750.000	SEKSI PENYANTUNAN DAN RUJUKAN	OPD Provinsi, JAWA TENGAH --> SUKOHARJO
		1.06.04.1.02.04			Penyediaan Asrama yang Mudah Diakses						16.875.000				16.875.000		
					Jumlah Anak Terlantar yang mendapatkan fasilitas Penyediaan Asrama/Wisma yang mudah Diakses dalam Panti Pemerintah		Orang	875			16.875.000	875			16.875.000	SEKSI PENYANTUNAN DAN RUJUKAN	OPD Provinsi, JAWA TENGAH --> SUKOHARJO
					Persentase penanganan PPKS terlantar yang membutuhkan pelayanan dasar di dalam Panti Pelayanan Sosial Tawangmangu		%	0.07			868.075.000	0.07			897.480.000	Panti Pelayanan Sosial Tawangmangu	
		1.06.04.1.02			Rehabilitasi Sosial Dasar Anak Terlantar di Dalam Panti						868.075.000				897.480.000		
					Jumlah Anak Terlantar yang mendapatkan pelayanan Rehabilitasi Sosial di dalam panti		Orang	375			194.200.000	375			231.435.000	Panti Pelayanan Sosial Tawangmangu	
		1.06.04.1.02.05			Penyediaan Perbekalan Kesehatan di Dalam Panti						7.200.000				7.200.000		
					Jumlah Anak Terlantar dalam Panti yang mendapatkan fasilitas Penyediaan Perbekalan Kesehatan di dalam Panti Pemerintah		Orang	375			7.200.000	375			7.200.000	Panti Pelayanan Sosial Tawangmangu	OPD Provinsi, JAWA TENGAH --> KARANGANYAR
		1.06.04.1.02.06			Pemberian Bimbingan Fisik, Mental, Spritual dan Sosial						15.750.000				15.750.000		
					Jumlah Anak Terlantar dalam Panti Pemerintah yang mendapatkan Bimbingan Fisik, Mental, Spritual dan Sosial		Orang	375			15.750.000	375			15.750.000	Panti Pelayanan Sosial Tawangmangu	OPD Provinsi, JAWA TENGAH --> KARANGANYAR
		1.06.04.1.02.09			Akses ke Layanan Pendidikan dan Kesehatan Dasar						157.500.000				194.775.000		
					Jumlah Anak Terlantar dalam Panti Pemerintah yang mendapatkan Akses Ke layanan Pendidikan dan Kesehatan Dasar		Orang	375			157.500.000	375			194.775.000	Panti Pelayanan Sosial Tawangmangu	OPD Provinsi, JAWA TENGAH --> KARANGANYAR
		1.06.04.1.02.11			Pemberian Pelayanan Reunifikasi Keluarga						3.750.000				3.710.000		
					persentase Anak Terlantar dalam Panti Pemerintah yang mendapatkan Fasilitas Reunifikasi ke Daerah Asal		%	100			3.750.000	100			3.710.000	Panti Pelayanan Sosial Tawangmangu	OPD Provinsi, JAWA TENGAH --> KARANGANYAR
		1.06.04.1.02.13			Koordinasi, Sinkronisasi dan Pembinaan Pelaksanaan Rehabilitasi Sosial Dasar Anak Terlantar di dalam Panti						10.000.000				10.000.000		
					Jumlah Bulan Terpenuhi Kegiatan Koordinasi, Sinkronisasi dan Pembinaan Pelaksanaan Rehabilitasi Sosial Dasar Anak Terlantar di dalam Panti pemerintah		Bulan	12			10.000.000	12			10.000.000	Panti Pelayanan Sosial Tawangmangu	OPD Provinsi, JAWA TENGAH --> KARANGANYAR
					Jumlah Anak Terlantar yang mendapatkan penyantunan Sosial di dalam panti		Orang	375			673.875.000	375			666.045.000	Panti Pelayanan Sosial Tawangmangu	
		1.06.04.1.02.02			Penyediaan Makanan						602.250.000				577.500.000		
					Jumlah Anak Terlantar yang mendapatkan permakanaan dalam Panti Pemerintah		Orang	375			602.250.000	375			577.500.000	Panti Pelayanan Sosial Tawangmangu	OPD Provinsi, JAWA TENGAH --> KARANGANYAR
		1.06.04.1.02.03			Penyediaan Sandang						54.750.000				62.670.000		
					Jumlah Anak Terlantar yang mendapatkan fasilitas Sandang dalam Panti Pemerintah		Orang	375			54.750.000	375			62.670.000	Panti Pelayanan Sosial Tawangmangu	OPD Provinsi, JAWA TENGAH --> KARANGANYAR
		1.06.04.1.02.04			Penyediaan Asrama yang Mudah Diakses						16.875.000				25.875.000		
					Jumlah Anak Terlantar yang mendapatkan fasilitas Penyediaan Asrama/Wisma yang mudah Diakses dalam Panti Pemerintah		Orang	375			16.875.000	375			25.875.000	Panti Pelayanan Sosial Tawangmangu	OPD Provinsi, JAWA TENGAH --> KARANGANYAR
					Persentase penanganan PPKS terlantar yang membutuhkan pelayanan dasar di dalam Panti Pelayanan Sosial Turusgede		%	0.13			1.633.948.000	0.13			1.637.628.000	Panti Pelayanan Sosial Turusgede	
		1.06.04.1.03			Rehabilitasi Sosial Dasar Lanjut Usia Terlantar di dalam Panti						1.633.948.000				1.637.628.000		
					Jumlah Lanjut Usia Terlantar yang mendapatkan pelayanan Rehabilitasi Sosial di dalam panti		Orang	725			197.578.000	725			197.578.000	SEKSI BIMBINGAN DAN REHABILITASI SOSIAL	
		1.06.04.1.03.04			Penyediaan Alat Bantu												
					Jumlah paket Penyediaan Alat Bantu dalam Panti Pemerintah		Paket	1				1			0	SEKSI BIMBINGAN DAN REHABILITASI SOSIAL	OPD Provinsi, JAWA TENGAH --> REMBANG
		1.06.04.1.03.05			Penyediaan Perbekalan Kesehatan di dalam Panti Sosial						39.390.000				39.390.000		
					Jumlah Lanjut Usia Terlantar dalam Panti yang mendapatkan fasilitas Penyediaan Perbekalan Kesehatan di dalam Panti Pemerintah		Orang	725			39.390.000	725			39.390.000	SEKSI BIMBINGAN DAN REHABILITASI SOSIAL	OPD Provinsi, JAWA TENGAH --> REMBANG
		1.06.04.1.03.06			Pemberian Bimbingan Fisik, Mental, Spritual dan Sosial						45.750.000				56.498.000		
					Jumlah Lanjut Usia Terlantar dalam Panti Pemerintah yang mendapatkan Bimbingan Fisik, Mental, Spritual dan Sosial		Orang	725			45.750.000	725			56.498.000	SEKSI BIMBINGAN DAN REHABILITASI SOSIAL	OPD Provinsi, JAWA TENGAH --> REMBANG
		1.06.04.1.03.09			Akses Ke Layanan Pendidikan dan Kesehatan Dasar						27.188.000				27.188.000		
					Jumlah Lanjut Usia Terlantar dalam Panti Pemerintah yang mendapatkan Akses Ke layanan Pendidikan dan Kesehatan Dasar		Orang	725			27.188.000	725			27.188.000	SEKSI BIMBINGAN DAN REHABILITASI SOSIAL	OPD Provinsi, JAWA TENGAH --> REMBANG
		1.06.04.1.03.12			Pemulasaraan						65.250.000				74.250.000		
					Persentase Lanjut Usia Terlantar yang mendapatkan Pelayanan Pemulasaraan Jenazah secara Layak dalam Panti Pemerintah		%	100			65.250.000	100			74.250.000	SEKSI BIMBINGAN DAN REHABILITASI SOSIAL	OPD Provinsi, JAWA TENGAH --> REMBANG
		1.06.04.1.03.13			Koordinasi, Sinkronisasi dan Pembinaan Pelaksanaan Rehabilitasi Sosial Dasar Gelandangan dan Pengemis Terlantar di dalam Panti						20.000.000				27.440.000		
					Jumlah Bulan Terpenuhi Kegiatan Koordinasi, Sinkronisasi dan Pembinaan Pelaksanaan Rehabilitasi Sosial Dasar Lanjut Usia Terlantar di dalam Panti pemerintah		Bulan	12			20.000.000	12			27.440.000	SEKSI BIMBINGAN DAN REHABILITASI SOSIAL	OPD Provinsi, JAWA TENGAH --> REMBANG

Tujuan	Sasaran	Kode	Program	Kegiatan	Sub Kegiatan	INDIKATOR (TUJUAN, SASARAN, PROGRAM, KEGIATAN, SUB KEGIATAN)	Satuan	Capaian Kinerja Program dan Kerangka Pendanaan						Unit Kerja Perangkat Daerah	Lokasi		
								RKPd		APBD		P-RKPd					
								Target	Rp (000)	Target	Rp (000)	Target	Rp (000)				
(1)	(2)	(3)	(4)	(5)	(6)	(7)	(8)	(9)	(10)	(11)	(12)	(13)	(14)	(15)	(16)		
		1.06.04.1.03.01		Penyediaan Permakanan		Jumlah Lanjut Usia Terlantar yang mendapatkan penyantunan Sosial di dalam panti	Orang	725		1.436.370.000	725		1.436.370.000	725	1.440.050.000	SEKSI PENYANTUNAN DAN RUJUKAN	
									1.164.350.000				1.164.350.000		1.168.030.000		
		1.06.04.1.03.02		Penyediaan Sandang		Jumlah Lanjut Usia Terlantar yang mendapatkan permakanan dalam Panti Pemerintah	Orang	725		1.164.350.000	725		1.164.350.000	725	1.168.030.000	SEKSI PENYANTUNAN DAN RUJUKAN	OPD Provinsi; JAWA TENGAH --> REMBANG
									228.520.000				228.520.000		228.520.000		
		1.06.04.1.03.03		Penyediaan Asrama yang mudah Diakses		Jumlah Lanjut Usia Terlantar yang mendapatkan fasilitas Sandang dalam Panti Pemerintah	Orang	725		228.520.000	725		228.520.000	725	228.520.000	SEKSI PENYANTUNAN DAN RUJUKAN	
									43.500.000				43.500.000		43.500.000		
						Jumlah Lanjut Usia Terlantar yang mendapatkan fasilitas Penyediaan Asrama/Wisma yang mudah Diakses dalam Panti Pemerintah	Orang	725		43.500.000	725		43.500.000	725	43.500.000	SEKSI PENYANTUNAN DAN RUJUKAN	OPD Provinsi; JAWA TENGAH --> REMBANG
						Persentase penanganan PPKS terlantar yang membutuhkan pelayanan dasar di dalam Panti Pelayanan Sosial Wanodyatama	%	0.21		2.213.218.000	0.21		2.213.218.000	0.21	1.642.613.000	Panti Pelayanan Sosial Wanodyatama	
		1.06.04.1.01		Rehabilitasi Sosial Dasar Penyandang Disabilitas Terlantar di dalam Panti						731.568.000			731.568.000		599.080.000		
						Jumlah Penyandang Disabilitas yang mendapatkan pelayanan Rehabilitasi Sosial di dalam panti	Orang	375		67.338.000	375		67.338.000	375	66.800.000	SEKSI BIMBINGAN DAN REHABILITASI SOSIAL	
		1.06.04.1.01.04		Penyediaan Alat Bantu													
						Jumlah paket Penyediaan Alat Bantu dalam Panti Pemerintah	Paket	1			1			0		SEKSI BIMBINGAN DAN REHABILITASI SOSIAL	OPD Provinsi; JAWA TENGAH --> KOTA SURAKARTA
		1.06.04.1.01.05		Penyediaan Perbekalan Kesehatan di Dalam Panti						9.900.000			9.900.000		9.900.000		
						Jumlah Penyandang Disabilitas Terlantar dalam Panti yang mendapatkan fasilitas Penyediaan Perbekalan Kesehatan di dalam Panti Pemerintah	Orang	375		9.900.000	375		9.900.000	375	9.900.000	SEKSI BIMBINGAN DAN REHABILITASI SOSIAL	OPD Provinsi; JAWA TENGAH --> KOTA SURAKARTA
		1.06.04.1.01.06		Pemberian Bimbingan Fisik, Mental, Spritual dan Sosial						39.000.000			39.000.000		43.000.000		
						Jumlah Penyandang Disabilitas Terlantar dalam Panti Pemerintah yang mendapatkan Bimbingan Fisik, Mental, Spritual dan Sosial	Orang	375		39.000.000	375		39.000.000	375	43.000.000	SEKSI BIMBINGAN DAN REHABILITASI SOSIAL	OPD Provinsi; JAWA TENGAH --> KOTA SURAKARTA
		1.06.04.1.01.09		Akses ke Layanan Pendidikan dan Kesehatan Dasar						8.438.000			8.438.000		3.900.000		
						Jumlah Penyandang Disabilitas Terlantar dalam Panti Pemerintah yang mendapatkan Akses Ke layanan Pendidikan dan Kesehatan Dasar	Orang	375		8.438.000	375		8.438.000	375	3.900.000	SEKSI BIMBINGAN DAN REHABILITASI SOSIAL	OPD Provinsi; JAWA TENGAH --> KOTA SURAKARTA
		1.06.04.1.01.12		Koordinasi dan Sinkronisasi Pelaksanaan Bidang Rehabilitasi Sosial Dasar Penyandang Disabilitas Terlantar						10.000.000			10.000.000		10.000.000		
						Jumlah Bulan Terpenuhi Kegiatan Koordinasi, Sinkronisasi dan Pembinaan Pelaksanaan Rehabilitasi Sosial Dasar Penyandang Disabilitas Terlantar di dalam Panti Pemerintah	Bulan	12		10.000.000	12		10.000.000	12	10.000.000	SEKSI BIMBINGAN DAN REHABILITASI SOSIAL	OPD Provinsi; JAWA TENGAH --> KOTA SURAKARTA
						Jumlah Penyandang Disabilitas yang mendapatkan penyantunan Sosial di dalam panti	Orang	375		664.230.000	375		664.230.000	375	532.280.000	SEKSI PENYANTUNAN DAN RUJUKAN	
		1.06.04.1.01.01		Penyediaan Permakanan						602.250.000			602.250.000		475.050.000		
						Jumlah Penyandang Disabilitas Terlantar yang mendapatkan permakanan dalam Panti Pemerintah	Orang	375		602.250.000	375		602.250.000	375	475.050.000	SEKSI PENYANTUNAN DAN RUJUKAN	OPD Provinsi; JAWA TENGAH --> KOTA SURAKARTA
		1.06.04.1.01.02		Penyediaan Sandang						48.480.000			48.480.000		43.730.000		
						Jumlah Penyandang Disabilitas Terlantar yang mendapatkan fasilitas Sandang dalam Panti Pemerintah	Orang	375		48.480.000	375		48.480.000	375	43.730.000	SEKSI PENYANTUNAN DAN RUJUKAN	OPD Provinsi; JAWA TENGAH --> KOTA SURAKARTA
		1.06.04.1.01.03		Penyediaan Asrama yang Mudah Diakses						13.500.000			13.500.000		13.500.000		
						Jumlah Penyandang Disabilitas Terlantar yang mendapatkan fasilitas Penyediaan Asrama/Wisma yang mudah Diakses dalam Panti Pemerintah	Orang	375		13.500.000	375		13.500.000	375	13.500.000	SEKSI PENYANTUNAN DAN RUJUKAN	OPD Provinsi; JAWA TENGAH --> KOTA SURAKARTA
		1.06.04.1.05		Rehabilitasi Sosial bagi Penyandang Masalah Kesejahteraan Sosial (PMKS) Lainnya di Luar HIV/AIDS dan NAPZA di dalam Panti						1.481.650.000			1.481.650.000		1.043.533.000		
						Jumlah penyandang masalah kesejahteraan sosial (PMKS) lainnya di luar HIV/AIDS dan NAPZA yang mendapatkan pelayanan Rehabilitasi Sosial di dalam panti	Orang	750		107.350.000	750		107.350.000	750	104.638.000	SEKSI BIMBINGAN DAN REHABILITASI SOSIAL	
		1.06.04.1.05.04		Penyediaan Perbekalan Kesehatan di dalam Panti						17.100.000			17.100.000		17.100.000		
						Jumlah PMKS diluar HIV/AIDS dan NAPZA dalam Panti yang mendapatkan fasilitas Penyediaan Perbekalan Kesehatan di dalam Panti Pemerintah	Orang	750		17.100.000	750		17.100.000	750	17.100.000	SEKSI BIMBINGAN DAN REHABILITASI SOSIAL	OPD Provinsi; JAWA TENGAH --> KOTA SURAKARTA
		1.06.04.1.05.05		Pemberian Bimbingan Fisik, Mental, Spritual dan Sosial						50.250.000			50.250.000		60.788.000		
						Jumlah PMKS diluar HIV/AIDS dalam Panti Pemerintah yang mendapatkan Bimbingan Fisik, Mental, Spritual dan Sosial	Orang	750		50.250.000	750		50.250.000	750	60.788.000	SEKSI BIMBINGAN DAN REHABILITASI SOSIAL	OPD Provinsi; JAWA TENGAH --> KOTA SURAKARTA
		1.06.04.1.05.09		Akses Kelayanan Pendidikan dan Kesehatan Dasar						18.750.000			18.750.000		13.750.000		
						Jumlah PMKS diluar HIV/AIDS dalam Panti Pemerintah yang mendapatkan Akses Ke layanan Pendidikan dan Kesehatan Dasar	Orang	750		18.750.000	750		18.750.000	750	13.750.000	SEKSI BIMBINGAN DAN REHABILITASI SOSIAL	OPD Provinsi; JAWA TENGAH --> KOTA SURAKARTA
		1.06.04.1.05.10		Pemulangan ke Daerah Asal						11.250.000			11.250.000				
						persentase PMKS diluar HIV/AIDS dan NAPZA dalam Panti Pemerintah yang mendapatkan Fasilitas pemulangan ke Daerah Asal	%	100		11.250.000	100		11.250.000	100		SEKSI BIMBINGAN DAN REHABILITASI SOSIAL	OPD Provinsi; JAWA TENGAH --> KOTA SURAKARTA
		1.06.04.1.05.11		Koordinasi, Sinkronisasi dan Pembinaan Pelaksanaan Bidang Rehabilitasi Sosial bagi Penyandang Masalah Kesejahteraan Sosial (PMKS) Lainnya di luar HIV/AIDS dan NAPZA						10.000.000			10.000.000		13.000.000		
						Jumlah Bulan Terpenuhi Kegiatan Koordinasi, Sinkronisasi dan Pembinaan Pelaksanaan Rehabilitasi Sosial Dasar PMKS diluar HIV/AIDS dan NAPZA di dalam Panti pemerintah	Bulan	12		10.000.000	12		10.000.000	12	13.000.000	SEKSI BIMBINGAN DAN REHABILITASI SOSIAL	OPD Provinsi; JAWA TENGAH --> KOTA SURAKARTA
						Jumlah penyandang masalah kesejahteraan sosial (PMKS) lainnya di luar HIV/AIDS dan NAPZA yang mendapatkan penyantunan Sosial di dalam panti	Orang	750		1.374.300.000	750		1.374.300.000	750	938.895.000	SEKSI PENYANTUNAN DAN RUJUKAN	

Tujuan	Sasaran	Kode	Program	Kegiatan	Sub Kegiatan	INDIKATOR (TUJUAN, SASARAN, PROGRAM, KEGIATAN, SUB KEGIATAN)	Satuan	Capaian Kinerja Program dan Kerangka Pendanaan						Unit Kerja Perangkat Daerah	Lokasi				
								RKPd		APBD		P-RKPd							
								Target	Rp (000)	Target	Rp (000)	Target	Rp (000)						
(1)	(2)	(3)	(4)	(5)	(6)	(7)	(8)	(9)	(10)	(11)	(12)	(13)	(14)	(15)	(16)				
		1.06.04.1.05.01			Penyediaan Permakanan						1.204.500.000				1.204.500.000		793.400.000		
						Jumlah PMKS diluar HIV/AIDS dan NAPZA yang mendapatkan permakanan dalam Panti Pemerintah	Orang	750			1.204.500.000	750			1.204.500.000	750	793.400.000	SEKSI PENYANTUNAN DAN RUJUKAN	OPD Provinsi: JAWA TENGAH --> KOTA SURAKARTA
		1.06.04.1.05.02			Penyediaan Sandang						133.800.000				133.800.000		109.495.000		
						Jumlah PMKS diluar HIV/AIDS dan NAPZA yang mendapatkan fasilitas Sandang dalam Panti Pemerintah	Orang	750			133.800.000	750			133.800.000	750	109.495.000	SEKSI PENYANTUNAN DAN RUJUKAN	OPD Provinsi: JAWA TENGAH --> KOTA SURAKARTA
		1.06.04.1.05.03			Penyediaan Asrama/Wisma yang mudah Diakses						36.000.000				36.000.000		36.000.000		
						Jumlah PMKS diluar HIV/AIDS dan NAPZA yang mendapatkan fasilitas Penyediaan Asrama/Wisma yang mudah Diakses dalam Panti Pemerintah	Orang	750			36.000.000	750			36.000.000	750	36.000.000	SEKSI PENYANTUNAN DAN RUJUKAN	OPD Provinsi: JAWA TENGAH --> KOTA SURAKARTA
						Persentase penangan PPKS terlantar yang membutuhkan pelayanan dasar di dalam Panti Pelayanan Sosial Woro Wiloso	%	0.12			1.506.510.000	0.12			1.506.510.000	0.12	1.439.810.000	Panti Pelayanan Sosial Woro Wiloso	
		1.06.04.1.02		Rehabilitasi Sosial Dasar Anak Terlantar di Dalam Panti							1.506.510.000				1.506.510.000		1.439.810.000		
						Jumlah Anak Terlantar yang mendapatkan pelayanan Rehabilitasi Sosial di dalam panti	Orang	650			340.800.000	650			340.800.000	650	363.060.000	Panti Pelayanan Sosial Woro Wiloso	
		1.06.04.1.02.05			Penyediaan Perbekalan Kesehatan di Dalam Panti						12.480.000				12.480.000		12.480.000		
						Jumlah Anak Terlantar dalam Panti yang mendapatkan fasilitas Penyediaan Perbekalan Kesehatan di dalam Panti Pemerintah	Orang	650			12.480.000	650			12.480.000	650	12.480.000	Panti Pelayanan Sosial Woro Wiloso	
		1.06.04.1.02.06			Pemberian Bimbingan Fisik, Mental, Spiritual dan Sosial						7.000.000				7.000.000		7.200.000		
						Jumlah Anak Terlantar dalam Panti Pemerintah yang mendapatkan Bimbingan Fisik, Mental, Spritual dan Sosial	Orang	650			7.000.000	650			7.000.000	650	7.200.000	Panti Pelayanan Sosial Woro Wiloso	
		1.06.04.1.02.09			Akses ke Layanan Pendidikan dan Kesehatan Dasar						309.620.000				309.620.000		329.460.000		
						Jumlah Anak Terlantar dalam Panti Pemerintah yang mendapatkan Akses Ke layanan Pendidikan dan Kesehatan Dasar	Orang	650			309.620.000	650			309.620.000	650	329.460.000	Panti Pelayanan Sosial Woro Wiloso	
		1.06.04.1.02.11			Pemberian Pelayanan Reunifikasi Keluarga						6.500.000				6.500.000		6.500.000		
						Persentase Anak Terlantar dalam Panti Pemerintah yang mendapatkan Fasilitas reunifikasi kepada Keluarga	%	100			6.500.000	100			6.500.000	100	6.500.000	Panti Pelayanan Sosial Woro Wiloso	
		1.06.04.1.02.13			Koordinasi, Sinkronisasi dan Pembinaan Pelaksanaan Rehabilitasi Sosial Dasar Anak Terlantar di dalam Panti						5.200.000				5.200.000		7.420.000		
						Jumlah Bulan Terpenuhinya Kegiatan Koordinasi, Sinkronisasi dan Pembinaan Pelaksanaan Rehabilitasi Sosial Dasar Anak Terlantar di dalam Panti pemerintah	Bulan	12			5.200.000	12			5.200.000	12	7.420.000	Panti Pelayanan Sosial Woro Wiloso	
						Jumlah Anak Terlantar yang mendapatkan penyantunan Sosial di dalam panti	Orang	650			1.165.710.000	650			1.165.710.000	650	1.076.750.000	Panti Pelayanan Sosial Woro Wiloso	
		1.06.04.1.02.02			Penyediaan Makanan						1.043.900.000				1.043.900.000		954.940.000		
						Jumlah Anak Terlantar yang mendapatkan permakanan dalam Panti Pemerintah	Orang	650			1.043.900.000	650			1.043.900.000	650	954.940.000	Panti Pelayanan Sosial Woro Wiloso	
		1.06.04.1.02.03			Penyediaan Sandang						92.560.000				92.560.000		92.560.000		
						Jumlah Anak Terlantar yang mendapatkan fasilitas Sandang dalam Panti Pemerintah	Orang	650			92.560.000	650			92.560.000	650	92.560.000	Panti Pelayanan Sosial Woro Wiloso	
		1.06.04.1.02.04			Penyediaan Asrama yang Mudah Diakses						29.250.000				29.250.000		29.250.000		
						Jumlah Anak Terlantar yang mendapatkan fasilitas Penyediaan Asrama/Wisma yang mudah Diakses dalam Panti Pemerintah	Orang	650			29.250.000	650			29.250.000	650	29.250.000	Panti Pelayanan Sosial Woro Wiloso	
		1.06.05	PROGRAM PERLINDUNGAN DAN JAMINAN SOSIAL								157.457.147.000				157.457.147.000		176.974.857.000		
						Persentase fakir miskin yang mendapatkan penangan	%	0.29			3.800.000.000	0.29			3.800.000.000	0.44	3.800.000.000	Bidang Penanganan Fakir Miskin	
		1.06.05.1.02		Pengelolaan Data Fakir Miskin Cakupan Daerah Provinsi							3.800.000.000				3.800.000.000		3.800.000.000		
						Persentase Fakir Miskin Wilayah I cakupan daerah provinsi yang mendapatkan penangan	%	0.14			1.400.000.000	0.14			1.400.000.000	0.22	1.400.000.000	SEKSI PENANGANAN FAKIR MISKIN PERKOTAAN DAN DAERAH RENTAN	
		1.06.05.1.02.03			Fasilitas Bantuan Pengembangan Ekonomi Masyarakat						1.400.000.000				1.400.000.000		1.400.000.000		
						Jumlah Fakir Miskin Wilayah I yang Mendapatkan Penanganan	Orang	5000			1.400.000.000	5000			1.400.000.000	7640	1.400.000.000	SEKSI PENANGANAN FAKIR MISKIN PERKOTAAN DAN DAERAH RENTAN	
						Persentase Fakir Miskin Wilayah II cakupan daerah provinsi yang mendapatkan penangan	%	0.14			1.400.000.000	0.14			1.400.000.000	0.22	1.400.000.000	SEKSI PENANGANAN FAKIR MISKIN PERDESAAN	
		1.06.05.1.02.03			Fasilitas Bantuan Pengembangan Ekonomi Masyarakat						1.400.000.000				1.400.000.000		1.400.000.000		
						Jumlah Fakir Miskin Wilayah II yang Mendapatkan Penanganan	Orang	5000			1.400.000.000	5000			1.400.000.000	7640	1.400.000.000	SEKSI PENANGANAN FAKIR MISKIN PERDESAAN	
						Persentase data fakir miskin Kabupaten/kota cakupan daerah provinsi yang tervalidasi	%	100			1.000.000.000	100			1.000.000.000	100	1.000.000.000	SEKSI PENGELOLAAN DATA KEMISKINAN	
		1.06.05.1.02.02			Pengelolaan Fakir Miskin Lintas Daerah Kabupaten/Kota						1.000.000.000				1.000.000.000		1.000.000.000		
						Jumlah Kabupaten/Kota yang mendapatkan pendampingan dalam pemutakhiran data fakir miskin	Kabupaten/Kota	35			1.000.000.000	35			1.000.000.000	35	1.000.000.000	SEKSI PENGELOLAAN DATA KEMISKINAN	
						Persentase PPKS yang mendapatkan Perlindungan dan Jaminan Sosial	%	1.82			153.557.147.000	1.82			153.557.147.000	8.21	173.074.857.000	Bidang Perlindungan dan Jaminan Sosial	
		1.06.05.1.02		Pengelolaan Data Fakir Miskin Cakupan Daerah Provinsi							153.557.147.000				153.557.147.000		173.074.857.000		
						Jumlah Fakir Miskin yang tervalidasi untuk mendapatkan perlindungan dan Jaminan Sosial	Orang	63820			153.557.147.000	63820			153.557.147.000	287480	173.074.857.000	SEKSI JAMINAN SOSIAL	
		1.06.05.1.02.01			Fasilitas Bantuan Sosial Kesejahteraan Keluarga						153.557.147.000				153.557.147.000		173.074.857.000		
						Jumlah PMKS yang mendapatkan Fasilitas bantuan Sosial	Orang	63970			153.557.147.000	63970			153.557.147.000	287480	173.074.857.000	SEKSI JAMINAN SOSIAL	
						Persentase Rekomendasi Pengangkatan Anak yang diterbitkan	%	100			100.000.000	100			100.000.000	100	100.000.000	Bidang Rehabilitasi Sosial	
		1.06.05.1.01		Pengangkatan Anak antar WNI dan Pengangkatan Anak oleh Orang Tua Tunggal							100.000.000				100.000.000		100.000.000		
						Persentase rekomendasi pengangkatan yang diterbitkan	%	100			100.000.000	100			100.000.000	100	100.000.000	SEKSI REHABILITASI SOSIAL ANAK DAN LANJUT USIA	
		1.06.05.1.01.01			Pengangkatan Anak antar WNI						100.000.000				100.000.000		100.000.000		

Tujuan	Sasaran	Kode	Program	Kegiatan	Sub Kegiatan	INDIKATOR (TUJUAN, SASARAN, PROGRAM, KEGIATAN, SUB KEGIATAN)	Satuan	Capaian Kinerja Program dan Kerangka Pendanaan						Unit Kerja Perangkat Daerah	Lokasi
								RKPd		APBD		P-RKPd			
								Target	Rp (000)	Target	Rp (000)	Target	Rp (000)		
(1)	(2)	(3)	(4)	(5)	(6)	(7)	(8)	(9)	(10)	(11)	(12)	(13)	(14)	(15)	(16)
		1.06.06	PROGRAM PENANGANAN BENCANA			Jumlah anak yang mendapatkan Fasilitas Pengangkatan Anak Antar WNI	Orang	150	100.000.000	150	100.000.000	150	100.000.000	SEKSI REHABILITASI SOSIAL ANAK DAN LANJUT USIA	OPD Provinsi, JAWA TENGAH --> KOTA SEMARANG
						Persentase korban Bencana Alam dan Sosial yang mendapatkan penanganan	%	100	2.100.000.000	100	2.100.000.000	100	2.115.488.000	Bidang Perlindungan dan Jaminan Sosial	
		1.06.06.1.01		Perlindungan Sosial Korban Bencana Alam dan Sosial Provinsi					2.100.000.000		2.100.000.000		2.115.488.000		
						Persentase korban bencana alam yang ditangani	%	100	1.250.000.000	100	1.250.000.000	100	1.200.718.000	SEKSI PERLINDUNGAN SOSIAL KORBAN BENCANA ALAM	
		1.06.06.1.01.01		Penyediaan Permakanan					700.000.000		700.000.000		620.588.000		
						Persentase korban bencana alam yang mendapatkan Pemenuhan permakanan	%	100	700.000.000	100	700.000.000	100	620.588.000	SEKSI PERLINDUNGAN SOSIAL KORBAN BENCANA ALAM	
		1.06.06.1.01.02		Penyediaan Sandang					100.000.000		100.000.000		156.500.000		
						Persentase korban bencana alam yang mendapatkan Pemenuhan sandang	%	100	100.000.000	100	100.000.000	100	156.500.000	SEKSI PERLINDUNGAN SOSIAL KORBAN BENCANA ALAM	
		1.06.06.1.01.03		Penyediaan Tempat Penampungan Pengungsi					100.000.000		100.000.000		93.217.000		
						Persentase Korban Bencana Sosial yang mendapatkan Penyediaan Tempat Penampungan Pengungsi	%	100	100.000.000	100	100.000.000	100	93.217.000	SEKSI PERLINDUNGAN SOSIAL KORBAN BENCANA ALAM	
		1.06.06.1.01.04		Penanganan Khusus bagi Kelompok Rentan					150.000.000		150.000.000		130.413.000		
						Persentase Kelompok Rentan Korban Bencana Alam yang mandapatkan penanganan	%	100	150.000.000	100	150.000.000	100	130.413.000	SEKSI PERLINDUNGAN SOSIAL KORBAN BENCANA ALAM	
		1.06.06.1.01.05		Pelayanan Dukungan Psikososial					200.000.000		200.000.000		200.000.000		
						Persentase Korban Bencana Alam yang Mendapatkan Pelayanan Dukungan Psikososial	%	100	200.000.000	100	200.000.000	100	200.000.000	SEKSI PERLINDUNGAN SOSIAL KORBAN BENCANA ALAM	
						Persentase korban bencana sosial yang ditangani	%	100	850.000.000	100	850.000.000	100	914.770.000	SEKSI PERLINDUNGAN SOSIAL KORBAN BENCANA SOSIAL	
		1.06.06.1.01.01		Penyediaan Permakanan					200.000.000		200.000.000		200.000.000		
						Persentase korban bencana sosial yang mendapatkan Pemenuhan permakanan	%	100	200.000.000	100	200.000.000	100	200.000.000	SEKSI PERLINDUNGAN SOSIAL KORBAN BENCANA SOSIAL	
		1.06.06.1.01.02		Penyediaan Sandang					100.000.000		100.000.000		100.000.000		
						Persentase korban bencana sosial yang mendapatkan Pemenuhan sandang	%	100	100.000.000	100	100.000.000	100	100.000.000	SEKSI PERLINDUNGAN SOSIAL KORBAN BENCANA SOSIAL	
		1.06.06.1.01.03		Penyediaan Tempat Penampungan Pengungsi					50.000.000		50.000.000		92.500.000		
						Persentase korban bencana alam yang mendapatkan Penyediaan Tempat Penampungan Pengungsi	%	100	50.000.000	100	50.000.000	100	92.500.000	SEKSI PERLINDUNGAN SOSIAL KORBAN BENCANA SOSIAL	
		1.06.06.1.01.04		Penanganan Khusus bagi Kelompok Rentan					425.000.000		425.000.000		447.270.000		
						Persentase Kelompok Rentan Korban Bencana Sosial yang mandapatkan penanganan	%	100	425.000.000	100	425.000.000	100	447.270.000	SEKSI PERLINDUNGAN SOSIAL KORBAN BENCANA SOSIAL	
		1.06.06.1.01.05		Pelayanan Dukungan Psikososial					75.000.000		75.000.000		75.000.000		
						Persentase Korban Bencana Sosial yang Mendapatkan Pelayanan Dukungan Psikososial	%	100	75.000.000	100	75.000.000	100	75.000.000	SEKSI PERLINDUNGAN SOSIAL KORBAN BENCANA SOSIAL	
JUMLAH									363.087.672.000		363.845.172.000		365.043.983.000		

Tujuan	Sasaran	Kode	Program	Kegiatan	Sub Kegiatan	INDIKATOR (TUJUAN, SASARAN, PROGRAM, KEGIATAN, SUB KEGIATAN)	Satuan	Capaian Kinerja Program dan Kerangka Pendanaan						Unit Kerja Perangkat Daerah	Lokasi	
								RKPD		APBD		P-RKPD				
								Target	Rp (000)	Target	Rp (000)	Target	Rp (000)			
(1)	(2)	(3)	(4)	(5)	(6)	(7)	(8)	(9)	(10)	(11)	(12)	(13)	(14)	(15)	(16)	
Meningkatkan kesetaraan gender dan pemenuhan hak anak serta kualitas perlindungan perempuan dan anak									5.877.046.000		5.877.046.000		5.858.046.000	Dinas Pemberdayaan Perempuan, Perlindungan Anak, Pengendalian Penduduk Dan Keluarga Berencana		
						Indeks Pemberdayaan Gender (IDG)	Angka	72.7		72.7		72.9		Dinas Pemberdayaan Perempuan, Perlindungan Anak, Pengendalian Penduduk Dan Keluarga Berencana		
						Persentase Implementasi Pengarusutamaan Gender dalam Pembangunan di Pemerintah Daerah	%	34.3		34.3		38.88		Dinas Pemberdayaan Perempuan, Perlindungan Anak, Pengendalian Penduduk Dan Keluarga Berencana		
						Persentase Kabupaten/Kota Menuju Layak Anak	%	100		100		100		Dinas Pemberdayaan Perempuan, Perlindungan Anak, Pengendalian Penduduk Dan Keluarga Berencana		
						Rasio kekerasan terhadap perempuan dan anak	Per 100.000	8.07		8.07		8.07		Dinas Pemberdayaan Perempuan, Perlindungan Anak, Pengendalian Penduduk Dan Keluarga Berencana		
	Meningkatnya peran perempuan dan hak anak dalam pembangunan								3.671.710.000		3.671.710.000		3.656.210.000			
						Persentase kabupaten/kota yang menerapkan kebijakan afirmatif pemenuhan hak anak	%	62.85	1.014.210.000	62.85	63	62.85	1.005.210.000	Dinas Pemberdayaan Perempuan, Perlindungan Anak, Pengendalian Penduduk Dan Keluarga Berencana		
		2.08.04	PROGRAM PENINGKATAN KUALITAS KELUARGA						175.000.000		175.000.000		175.000.000			
						Persentase penyelenggaraan program kualitas keluarga berbasis pemenuhan hak anak	%	40	175.000.000	40		175.000.000	40	175.000.000	Bidang Pemenuhan Hak dan Perlindungan Anak	
		2.08.04.1.03		Penyediaan Layanan bagi Keluarga dalam Mewujudkan KG dari Hak Anak yang Wilayah Kerjanya Lintas Daerah Kabupaten/Kota					175.000.000		175.000.000		175.000.000			
						Persentase layanan konsultasi keluarga dalam pemenuhan hak anak	%	48.57	175.000.000	48.57		175.000.000	48.57	175.000.000	SEKSI PEMENUHAN HAK ANAK	
		2.08.04.1.03.01		Pelaksanaan Penyediaan Layanan Komprehensif bagi Keluarga dalam Mewujudkan KG dan Perlindungan Anak yang Wilayah Kerjanya Lintas Daerah Provinsi dan Lintas Daerah Kabupaten/Kota					175.000.000		175.000.000		175.000.000			
						Jumlah penyedia layanan komprehensif bagi keluarga	Kelompok	7	175.000.000	7		175.000.000	7	175.000.000	SEKSI PEMENUHAN HAK ANAK	OPD Provinsi: DKI JAKARTA
		2.08.05	PROGRAM PENGELOLAAN SISTEM DATA GENDER DAN ANAK						200.000.000		200.000.000		200.000.000			
						Persentase keterisian indikator oleh Kabupaten/Kota dan OPD Provinsi pada aplikasi Sistem Informasi Gender dan Anak (SIGA) Provinsi	%	20	200.000.000	20		200.000.000	20	200.000.000	Bidang Data dan Partisipasi Masyarakat	
		2.08.05.1.01		Pengumpulan, Pengolahan Analisis dan Penyajian Data Gender dan Anak dalam Kelembagaan Data di Tingkat Daerah Provinsi					200.000.000		200.000.000		200.000.000			
						Jumlah kabupaten/kota yang difasilitasi dalam pendataan aplikasi SIGA	Kabupaten/ Kota	7	200.000.000	7		200.000.000	7	200.000.000	SEKSI DATA DAN INFORMASI	
		2.08.05.1.01.01		Penyediaan Data Gender dan Anak Provinsi					200.000.000		200.000.000		200.000.000			
						Jumlah ketersediaan dokumen data gender dan anak	Dokumen	6	200.000.000	6		200.000.000	6	200.000.000	SEKSI DATA DAN INFORMASI	OPD Provinsi: JAWA TENGAH
		2.08.06	PROGRAM PEMENUHAN HAK ANAK (PHA)						639.210.000		639.210.000		630.210.000			
						Persentase Kabupaten /Kota menuju Layak Anak Minimal Tingkat Pratama	%	100	539.210.000	100		539.210.000	100	537.210.000	Bidang Pemenuhan Hak dan Perlindungan Anak	
		2.08.06.1.01		Pelembagaan PHA pada Lembaga Pemerintah, Non Pemerintah, dan Dunia Usaha Kewenangan Provinsi					539.210.000		539.210.000		537.210.000			
						Jumlah Kabupaten/Kota yang dievaluasi pengembangan KLA	Kabupaten/ Kota	35	539.210.000	35		539.210.000	35	537.210.000	SEKSI PEMENUHAN HAK ANAK	
		2.08.06.1.01.01		Advokasi Kebijakan dan Pendampingan Pemenuhan Hak Anak pada Lembaga Pemerintah, Non Pemerintah, Media dan Dunia Usaha Kewenangan Provinsi					439.210.000		439.210.000		437.210.000			
						Jumlah peserta advokasi kebijakan dan pendampingan pemenuhan hak anak	Orang	35	439.210.000	35		439.210.000	35	437.210.000	SEKSI PEMENUHAN HAK ANAK	OPD Provinsi: DKI JAKARTA
		2.08.06.1.01.02		Koordinasi dan Sinkronisasi Pelembagaan Pemenuhan Hak Anak Kewenangan Provinsi					100.000.000		100.000.000		100.000.000			
						Jumlah forum anak yang dilibatkan dalam pengambilan kebijakan tingkat provinsi	Kelompok	35	100.000.000	35		100.000.000	35	100.000.000	SEKSI PEMENUHAN HAK ANAK	OPD Provinsi: JAWA TENGAH
						Persentase Keterisian indikator Kabupaten/kota Layak Anak (KLA)	%	25	100.000.000	25		100.000.000	25	93.000.000	Bidang Data dan Partisipasi Masyarakat	
		2.08.06.1.02		Penguatan dan Pengembangan Lembaga Penyedia Layanan Peningkatan Kualitas Hidup Anak Kewenangan Provinsi					100.000.000		100.000.000		93.000.000			
						Jumlah lembaga masyarakat dalam peningkatan kualitas hidup anak yg dikuatkan dan dikembangkan dalam KIE	Kelompok	15	100.000.000	15		100.000.000	15	93.000.000	SEKSI PARTISIPASI MASYARAKAT	
		2.08.06.1.02.03		Pengembangan Komunikasi, Informasi dan Edukasi Pemenuhan Hak Anak bagi Lembaga Penyedia Layanan Peningkatan Kualitas Hidup Anak Kewenangan Provinsi					60.000.000		60.000.000		60.000.000			

Tujuan	Sasaran	Kode	Program	Kegiatan	Sub Kegiatan	INDIKATOR (TUJUAN, SASARAN, PROGRAM, KEGIATAN, SUB KEGIATAN)	Satuan	Capaian Kinerja Program dan Kerangka Pendanaan						Unit Kerja Perangkat Daerah	Lokasi
								RKPD		APBD		P-RKPD			
								Target	Rp (000)	Target	Rp (000)	Target	Rp (000)		
(1)	(2)	(3)	(4)	(5)	(6)	(7)	(8)	(9)	(10)	(11)	(12)	(13)	(14)	(15)	(16)
						Jumlah peserta KIE pemenuhan hak anak bagi lembaga penyedia layanan peningkatan kualitas hidup anak kewenangan Provinsi	Orang	35	60.000.000	35	60.000.000	35	60.000.000	SEKSI PARTISIPASI MASYARAKAT	OPD Provinsi; JAWA TENGAH --> SEMARANG
		2.08.06.1.02.04			Penguatan Jejaring Antar Lembaga Penyedia Layanan Peningkatan Kualitas Hidup Anak Kewenangan Provinsi dan Lintas Daerah Kabupaten/Kota			40.000.000			40.000.000		33.000.000		
					Jumlah lembaga mitra kerja yang ditingkatkan kapasitasnya dalam rangka peningkatan kualitas hidup anak	Kelompok	10	40.000.000	10		40.000.000	10	33.000.000	SEKSI PARTISIPASI MASYARAKAT	OPD Provinsi; JAWA TENGAH --> KOTA SALATIGA
					Persentase pemerintah daerah yang melaksanakan kebijakan PUG	%	90	2.657.500.000	90			90	2.651.000.000	Dinas Pemberdayaan Perempuan, Perlindungan Anak, Pengendalian Penduduk Dan Keluarga Berencana	
		2.08.02	PROGRAM PENGARUSUTAMAAN GENDER DAN PEMBERDAYAAN PEREMPUAN					2.557.500.000			2.557.500.000		2.539.000.000		
					Persentase Partisipasi perempuan dalam bidang pembangunan	Per 100.000	6,84	2.557.500.000	6,84		2.557.500.000	6,84	2.539.000.000	Bidang Kualitas Hidup dan Perlindungan Perempuan	
		2.08.02.1.01		Pelembagaan Pengarusutamaan Gender (PUG) pada Lembaga Pemerintah Kewenangan Provinsi				455.000.000			455.000.000		487.189.000		
					Persentase OPD yang menyusun PPRG di Provinsi	%	60	455.000.000	60		455.000.000	60	487.189.000	SEKSI KUALITAS HIDUP PEREMPUAN	
		2.08.02.1.01.01		Koordinasi dan Sinkronisasi Perumusan Kebijakan Pelaksanaan PUG Kewenangan Provinsi				15.000.000			15.000.000		18.000.000		
					Jumlah peserta perumusan kebijakan pelaksanaan PUG kewenangan Provinsi	Orang	30	15.000.000	30		15.000.000	30	18.000.000	SEKSI KUALITAS HIDUP PEREMPUAN	OPD Provinsi; JAWA TENGAH --> KOTA SEMARANG
		2.08.02.1.01.02		Koordinasi dan Sinkronisasi Pelaksanaan PUG Kewenangan Provinsi				70.000.000			70.000.000		74.500.000		
					Jumlah peserta sinkronisasi pelaksanaan PUG kewenangan Provinsi	Orang	60	70.000.000	60		70.000.000	60	74.500.000	SEKSI KUALITAS HIDUP PEREMPUAN	OPD Provinsi; JAWA TENGAH --> KOTA SEMARANG
		2.08.02.1.01.03		Advokasi Kebijakan dan Pendampingan Pelaksanaan PUG termasuk PPRG Kewenangan Provinsi				265.000.000			265.000.000		277.489.000		
					Jumlah advokasi kebijakan dan pendampingan pelaksanaan PUG termasuk PPRG	Kegiatan	2	265.000.000	2		265.000.000	2	277.489.000	SEKSI KUALITAS HIDUP PEREMPUAN	OPD Provinsi; DKI JAKARTA; JAWA TENGAH --> KOTA SEMARANG
		2.08.02.1.01.04		Sosialisasi Kebijakan Pelaksanaan PUG termasuk PPRG Kewenangan Provinsi				105.000.000			105.000.000		117.200.000		
					Jumlah peserta pelaksanaan sosialisasi kebijakan pelaksanaan PUG	Orang	100	105.000.000	100		105.000.000	100	117.200.000	SEKSI KUALITAS HIDUP PEREMPUAN	OPD Provinsi; JAWA TENGAH --> SEMARANG
		2.08.02.1.02		Pemberdayaan Perempuan Bidang Politik, Hukum, Sosial, dan Ekonomi pada Organisasi Kemasyarakatan Kewenangan Provinsi				2.102.500.000			2.102.500.000		2.051.811.000		
					Persentase perempuan yang memahami advokasi, pendampingan, dan sosialisasi di bidang politik, ekonomi, hukum dan sosial	%	40	2.102.500.000	40		2.102.500.000	40	2.051.811.000	SEKSI KUALITAS HIDUP PEREMPUAN	
		2.08.02.1.02.01		Sosialisasi Peningkatan Partisipasi Perempuan di Bidang Politik, Hukum, Sosial, dan Ekonomi Kewenangan Provinsi				1.077.500.000			1.077.500.000		1.026.811.000		
					Jumlah peserta sosialisasi peningkatan partisipasi perempuan di bidang politik, hukum, sosial dan ekonomi kewenangan Provinsi	Orang	2900	1.077.500.000	2900		1.077.500.000	2900	1.026.811.000	SEKSI KUALITAS HIDUP PEREMPUAN	OPD Provinsi; JAWA TENGAH
		2.08.02.1.02.02		Advokasi Kebijakan dan Pendampingan Peningkatan Partisipasi Perempuan dalam Politik, Hukum, Sosial, dan Ekonomi Kewenangan Provinsi				1.025.000.000			1.025.000.000		1.025.000.000		
					Jumlah peserta advokasi kebijakan dan pendampingan peningkatan partisipasi perempuan dalam politik, hukum, sosial dan ekonomi kewenangan Provinsi	Orang	100	1.025.000.000	100		1.025.000.000	100	1.025.000.000	SEKSI KUALITAS HIDUP PEREMPUAN	OPD Provinsi; JAWA TENGAH
		2.08.04	PROGRAM PENINGKATAN KUALITAS KELUARGA					100.000.000			100.000.000		112.000.000		
					Persentase penyelenggaraan program kualitas keluarga berbasis gender	%	40	100.000.000	40		100.000.000	40	112.000.000	Bidang Kualitas Hidup dan Perlindungan Perempuan	
		2.08.04.1.01		Peningkatan Kualitas Keluarga dalam Mewujudkan Kesetaraan Gender (KG) dan Hak Anak Kewenangan Provinsi				100.000.000			100.000.000		112.000.000		
					Persentase Layanan Konsultasi Keluarga yang responsif gender	%	50	100.000.000	50		100.000.000	50	112.000.000	SEKSI KUALITAS HIDUP PEREMPUAN	
		2.08.04.1.01.01		Advokasi Kebijakan dan Pendampingan Keluarga untuk Mewujudkan KG dan Perlindungan Anak Kewenangan Provinsi dan Lintas Kabupaten/Kota				100.000.000			100.000.000		112.000.000		
					Jumlah pelaksanaan Advokasi kebijakan dan pendampingan keluarga untuk mewujudkan kesetaraan gender kewenangan Provinsi dan Lintas Kab/Kota	Kegiatan	2	100.000.000	2		100.000.000	2	112.000.000	SEKSI KUALITAS HIDUP PEREMPUAN	OPD Provinsi; JAWA TENGAH --> KOTA SEMARANG
					Menurunnya kasus kekerasan terhadap perempuan dan anak			2.205.336.000			2.205.336.000		2.201.836.000		
					Rasio kasus kekerasan terhadap perempuan dan anak	Per 100.000	8,02	2.205.336.000	8,02			8	2.201.836.000	Dinas Pemberdayaan Perempuan, Perlindungan Anak, Pengendalian Penduduk Dan Keluarga Berencana	
		2.08.03	PROGRAM PERLINDUNGAN PEREMPUAN					1.502.836.000			1.502.836.000		1.499.336.000		
					Persentase kabupaten/kota yg sudah melaksanakan pendataan kekerasan perempuan secara berjejaring	%	20	415.000.000	20		415.000.000	20	415.000.000	Bidang Data dan Partisipasi Masyarakat	
		2.08.03.1.03		Penguatan dan Pengembangan Lembaga Penyedia Layanan Perlindungan Perempuan				415.000.000			415.000.000		415.000.000		

				Kewenangan Provinsi															
						Jumlah lembaga dan mitra kerja dalam rangka penguatan jejaring antar lembaga penyedia layanan perlindungan perempuan yg aktif kewenangan Provinsi	Kelompok	20		415.000.000	20			415.000.000	20		415.000.000	SEKSI PARTISIPASI MASYARAKAT	
		2.08.03.1.03.04		Penguatan Jejaring antar Lembaga Penyedia Layanan Perlindungan Perempuan Kewenangan Provinsi dan Lintas Daerah Kabupaten/Kota					415.000.000					415.000.000			415.000.000		
						Jumlah peserta penguatan jejaring antar lembaga penyedia layanan perlindungan perempuan kewenangan Provinsi dan lintas daerah Kab/Kota	Orang	35		415.000.000	35			415.000.000	35		415.000.000	SEKSI PARTISIPASI MASYARAKAT	OPD Provinsi; JAWA TENGAH --> PATI
						Rasio korban kekerasan terhadap perempuan	Per 100.000	5,64		1.087.836.000	5,64			1.087.836.000	5,64		1.084.336.000	Bidang Kualitas Hidup dan Perlindungan Perempuan	
		2.08.03.1.01		Pencegahan Kekerasan terhadap Perempuan yang melibatkan para Pihak Lingkup Daerah Provinsi dan Lintas Daerah Kabupaten/Kota					197.211.000					197.211.000			197.211.000		
						Persentase Pemda yang menyusun kebijakan dalam rangka pencegahan kekerasan terhadap perempuan	%	13,889		197.211.000	13,889			197.211.000	13,889		197.211.000	SEKSI PERLINDUNGAN PEREMPUAN	
		2.08.03.1.01.01		Koordinasi dan Sinkronisasi Pelaksanaan Kebijakan, Program dan Kegiatan Pencegahan Kekerasan terhadap Perempuan Kewenangan Provinsi					46.875.000					46.875.000			46.875.000		
						Jumlah peserta koordinasi dan sinkronisasi pelaksanaan kebijakan program dan kegiatan pencegahan kekerasan terhadap perempuan kewenangan Provinsi	Orang	35		46.875.000	35			46.875.000	35		46.875.000	SEKSI PERLINDUNGAN PEREMPUAN	OPD Provinsi; JAWA TENGAH --> KOTA SEMARANG
		2.08.03.1.01.02		Advokasi Kebijakan dan Pendampingan Layanan Perlindungan Perempuan Kewenangan Provinsi					150.336.000					150.336.000			150.336.000		
						Jumlah peserta Advokasi kebijakan dan pendampingan layanan perlindungan perempuan kewenangan Provinsi	Orang	195		150.336.000	195			150.336.000	195		150.336.000	SEKSI PERLINDUNGAN PEREMPUAN	OPD Provinsi; JAWA TENGAH --> SRAGEN
		2.08.03.1.02		Penyediaan Layanan Rujukan Lanjutan bagi Perempuan Korban Kekerasan yang memerlukan Koordinasi Tingkat Daerah Provinsi dan Lintas Daerah Kabupaten/Kota					358.750.000					358.750.000			358.750.000		
						Persentase perempuan korban kekerasan yang melaporkan mendapat layanan sesuai standar	%	100		358.750.000	100			358.750.000	100		358.750.000	SEKSI PERLINDUNGAN PEREMPUAN	
		2.08.03.1.02.01		Penyediaan Layanan Pengaduan Masyarakat bagi Perempuan Korban Kekerasan Tingkat Daerah Provinsi dan Lintas Daerah Kabupaten/Kota					250.000.000					250.000.000			250.000.000		
						Persentase penanganan pengaduan masyarakat yang dilayani bagi perempuan korban kekerasan	%	100		250.000.000	100			250.000.000	100		250.000.000	SEKSI PERLINDUNGAN PEREMPUAN	OPD Provinsi; JAWA TENGAH
		2.08.03.1.02.02		Koordinasi dan Sinkronisasi Pelaksanaan Penyediaan Layanan Rujukan Lanjutan bagi Perempuan Korban Kekerasan Kewenangan Provinsi					108.750.000					108.750.000			108.750.000		
						Jumlah peserta koordinasi dan sinkronisasi pelaksanaan penyediaan layanan rujukan lanjutan bagi perempuan korban kekerasan	Orang	10		108.750.000	10			108.750.000	10		108.750.000	SEKSI PERLINDUNGAN PEREMPUAN	OPD Provinsi; JAWA TENGAH
		2.08.03.1.03		Penguatan dan Pengembangan Lembaga Penyedia Layanan Perlindungan Perempuan Kewenangan Provinsi					531.875.000					531.875.000			528.375.000		
						Jumlah lembaga penyedia layanan perlindungan perempuan yang difasilitasi penguatan dan pengembangannya	Kelompok	8		531.875.000	8			531.875.000	8		528.375.000	SEKSI PERLINDUNGAN PEREMPUAN	
		2.08.03.1.03.01		Advokasi Kebijakan dan Pendampingan Penyediaan Sarana Prasarana Layanan bagi Perempuan Korban Kekerasan Kewenangan Provinsi					75.000.000					75.000.000			75.000.000		
						Jumlah peserta advokasi kebijakan dan pendampingan penyediaan sarana dan prasarana layanan bagi perempuan korban kekerasan kewenangan Provinsi	Orang	120		75.000.000	120			75.000.000	120		75.000.000	SEKSI PERLINDUNGAN PEREMPUAN	OPD Provinsi; JAWA TENGAH --> WONOGIRI
		2.08.03.1.03.02		Peningkatan Kapasitas Sumber Daya Lembaga Penyedia Layanan Penanganan bagi Perempuan Korban Kekerasan Kewenangan Provinsi					406.875.000					406.875.000			403.375.000		
						Jumlah peserta peningkatan kapasitas sumber daya lembaga penyedia layanan bagi perempuan korban kekerasan kewenangan Provinsi	Orang	100		406.875.000	100			406.875.000	100		403.375.000	SEKSI PERLINDUNGAN PEREMPUAN	OPD Provinsi; JAWA TENGAH --> KOTA SEMARANG
		2.08.03.1.03.03		Penyediaan Kebutuhan Spesifik bagi Perempuan dalam Situasi Darurat dan Kondisi Khusus Kewenangan Provinsi					50.000.000					50.000.000			50.000.000		
						Jumlah ketersediaan kebutuhan spesifik bagi perempuan dalam situasi darurat dan kondisi khusus kewenangan Provinsi	Unit	2		50.000.000	2			50.000.000	2		50.000.000	SEKSI PERLINDUNGAN PEREMPUAN	OPD Provinsi; JAWA TENGAH --> BREBES
		2.08.07	PROGRAM PERLINDUNGAN KHUSUS ANAK						702.500.000					702.500.000			702.500.000		

Tujuan	Sasaran	Kode	Program	Kegiatan	Sub Kegiatan	INDIKATOR (TUJUAN, SASARAN, PROGRAM, KEGIATAN, SUB KEGIATAN)	Satuan	Capaian Kinerja Program dan Kerangka Pendanaan						Unit Kerja Perangkat Daerah	Lokasi
								RKPD		APBD		P-RKPD			
								Target	Rp (000)	Target	Rp (000)	Target	Rp (000)		
(1)	(2)	(3)	(4)	(5)	(6)	(7)	(8)	(9)	(10)	(11)	(12)	(13)	(14)	(15)	(16)
						Persentase kabupaten/kota yg sudah melaksanakan pendataan kekerasan anak secara berjejaring	%	20	60.000.000	20	60.000.000	20	60.000.000	Bidang Data dan Partisipasi Masyarakat	
		2.08.07.1.02		Penyediaan Layanan bagi Anak yang Memerlukan Perlindungan Khusus yang Memerlukan Koordinasi Tingkat Daerah Provinsi					10.000.000		10.000.000		10.000.000		
						Jumlah lembaga yg dikuatkan dan dikembangkan bagi anak yg membutuhkan perlindungan khusus	Kelompok	10	10.000.000	10	10.000.000	10	10.000.000	SEKSI PARTISIPASI MASYARAKAT	
		2.08.07.1.02.04		Penguatan Jejaring Antar Lembaga Penyedia Layanan Anak yang Memerlukan Perlindungan Khusus Kewenangan Provinsi					10.000.000		10.000.000		10.000.000		
						Jumlah lembaga mitra kerja yang ditingkatkan kapasitasnya dalam rangka perlindungan khusus anak	Kelompok	10	10.000.000	10	10.000.000	10	10.000.000	SEKSI PARTISIPASI MASYARAKAT	OPD Provinsi; JAWA TENGAH --> KOTA SEMARANG
		2.08.07.1.03		Penguatan dan Pengembangan Lembaga Penyedia Layanan bagi Anak yang Memerlukan Perlindungan Khusus Tingkat Daerah Provinsi dan Lintas Daerah Kabupaten/Kota					50.000.000		50.000.000		50.000.000		
						Jumlah lembaga dan mitra kerja dalam rangka penguatan jejaring antar lembaga penyedia layanan anak yg aktif mengikut rapat koordinasi dan sinkronisasi Provinsi	Kelompok	15	50.000.000	15	50.000.000	15	50.000.000	SEKSI PARTISIPASI MASYARAKAT	
		2.08.07.1.03.03		Koordinasi dan Sinkronisasi Penguatan Jejaring antar Lembaga Penyedia Layanan Anak yang Memerlukan Perlindungan Khusus Kewenangan Provinsi					50.000.000		50.000.000		50.000.000		
						Jumlah rapat koordinasi dalam rangka penguatan jejaring antar lembaga penyedia layanan anak yang memerlukan perlindungan khusus kewenangan Provinsi	Kegiatan	1	50.000.000	1	50.000.000	1	50.000.000	SEKSI PARTISIPASI MASYARAKAT	OPD Provinsi; JAWA TENGAH --> BOYOLALI
						Rasio korban kekerasan terhadap anak	Per 100.000	12,36	642.500.000	12,36	642.500.000	12,36	642.500.000	Bidang Pemenuhan Hak dan Perlindungan Anak	
		2.08.07.1.01		Pencegahan Kekerasan terhadap Anak yang Melibatkan para Pihak Lingkup Daerah Provinsi dan Lintas Daerah Kabupaten/Kota					126.875.000		126.875.000		126.875.000		
						Persentase Pemda yang menyusun kebijakan dalam rangka pencegahan kekerasan terhadap anak	%	13,889	126.875.000	13,889	126.875.000	13,889	126.875.000	SEKSI PERLINDUNGAN ANAK	
		2.08.07.1.01.01		Advokasi Kebijakan dan Pendampingan Pelaksanaan Kebijakan, Program dan Kegiatan Pencegahan Kekerasan terhadap Anak Kewenangan Provinsi					80.000.000		80.000.000		80.000.000		
						Jumlah advokasi kebijakan dan pendampingan pelaksanaan kebijakan, program dan kegiatan pencegahan kekerasan terhadap anak kewenangan Provinsi	Kegiatan	3	80.000.000	3	80.000.000	3	80.000.000	SEKSI PERLINDUNGAN ANAK	OPD Provinsi; JAWA TENGAH
		2.08.07.1.01.02		Koordinasi dan Sinkronisasi Pencegahan Kekerasan terhadap Anak Kewenangan Provinsi					46.875.000		46.875.000		46.875.000		
						Jumlah rakor pencegahan kekerasan terhadap anak	Kegiatan	2	46.875.000	2	46.875.000	2	46.875.000	SEKSI PERLINDUNGAN ANAK	OPD Provinsi; JAWA TENGAH
		2.08.07.1.02		Penyediaan Layanan bagi Anak yang Memerlukan Perlindungan Khusus yang Memerlukan Koordinasi Tingkat Daerah Provinsi					383.750.000		383.750.000		383.750.000		
						Persentase anak korban kekerasan yang dilaporkan mendapat layanan sesuai standar	%	100	383.750.000	100	383.750.000	100	383.750.000	SEKSI PERLINDUNGAN ANAK	
		2.08.07.1.02.01		Penyediaan Layanan Anak yang Memerlukan Perlindungan Khusus Kewenangan Provinsi					225.000.000		225.000.000		225.000.000		
						Persentase penyediaan layanan anak yang memerlukan perlindungan khusus kewenangan Provinsi	%	100	225.000.000	100	225.000.000	100	225.000.000	SEKSI PERLINDUNGAN ANAK	OPD Provinsi; JAWA TENGAH
		2.08.07.1.02.02		Koordinasi dan Sinkronisasi Pelaksanaan Pendampingan Anak yang Memerlukan Perlindungan Khusus Kewenangan Provinsi					108.750.000		108.750.000		108.750.000		
						Jumlah rakor pelaksanaan pendampingan anak yang memerlukan perlindungan khusus kewenangan Provinsi	Kegiatan	2	108.750.000	2	108.750.000	2	108.750.000	SEKSI PERLINDUNGAN ANAK	OPD Provinsi; JAWA TENGAH
		2.08.07.1.02.03		Pengembangan Komunikasi, Informasi, Edukasi Anak yang Memerlukan Perlindungan Khusus Kewenangan Provinsi					50.000.000		50.000.000		50.000.000		
						Jumlah KIE bagi anak yang membutuhkan perlindungan khusus	Kegiatan	1	50.000.000	1	50.000.000	1	50.000.000	SEKSI PERLINDUNGAN ANAK	OPD Provinsi; JAWA TENGAH
		2.08.07.1.03		Penguatan dan Pengembangan Lembaga Penyedia Layanan bagi Anak yang Memerlukan Perlindungan Khusus Tingkat Daerah Provinsi dan Lintas Daerah Kabupaten/Kota					131.875.000		131.875.000		131.875.000		
						Jumlah lembaga layanan perlindungan anak/ pelayanan terpadu anak yang memerlukan perlindungan khusus (AMPK) yang difasilitasi penguatan dan pengembangannya	Kelompok	15	131.875.000	15	131.875.000	15	131.875.000	SEKSI PERLINDUNGAN ANAK	
		2.08.07.1.03.01		Koordinasi dan Sinkronisasi Penyediaan Sarana Prasarana Layanan bagi Anak yang Memerlukan Perlindungan Khusus Kewenangan Provinsi					100.000.000		100.000.000		100.000.000		

Tujuan	Sasaran	Kode	Program	Kegiatan	Sub Kegiatan	INDIKATOR (TUJUAN, SASARAN, PROGRAM, KEGIATAN, SUB KEGIATAN)	Satuan	Capaian Kinerja Program dan Kerangka Pendanaan						Unit Kerja Perangkat Daerah	Lokasi			
								RPKD		APBD		P-RPKD						
								Target	Rp (000)	Target	Rp (000)	Target	Rp (000)					
(1)	(2)	(3)	(4)	(5)	(6)	(7)	(8)	(9)	(10)	(11)	(12)	(13)	(14)	(15)	(16)			
						Jumlah koordinasi dan sinkronisasi penyediaan sarana dan prasarana layanan bagi anak yang memerlukan perlindungan khusus kewenangan Provinsi	Kegiatan	2		100.000.000	2		100.000.000	2		100.000.000	SEKSI PERLINDUNGAN ANAK	OPD Provinsi; JAWA TENGAH
		2.08.07.1.03.02				Koordinasi dan Sinkronisasi Peningkatan Kapasitas Sumber Daya Lembaga Penyedia Layanan Anak yang Memerlukan Perlindungan Khusus Kewenangan Provinsi				31.875.000			31.875.000			31.875.000		
						Jumlah pelatihan bagi penyedia layanan anak yang memerlukan perlindungan khusus kewenangan Provinsi	Kegiatan	2		31.875.000	2		31.875.000	2		31.875.000	SEKSI PERLINDUNGAN ANAK	OPD Provinsi; JAWA TENGAH
Meningkatkan tata kelola organisasi perangkat daerah										15.373.767.000			15.446.939.000			14.155.466.000	Dinas Pemberdayaan Perempuan, Perlindungan Anak, Pengendalian Penduduk Dan Keluarga Berencana	
						Nilai Kepuasan Masyarakat	%	85			85			85			Dinas Pemberdayaan Perempuan, Perlindungan Anak, Pengendalian Penduduk Dan Keluarga Berencana	
	Meningkatnya akuntabilitas kinerja perangkat daerah									453.500.000			453.500.000			506.720.000		
						Nilai SAKIP Perangkat Daerah	%	79.1		453.500.000	79.1		453.500.000	79.1		506.720.000	Dinas Pemberdayaan Perempuan, Perlindungan Anak, Pengendalian Penduduk Dan Keluarga Berencana	
		X.XX.01	PROGRAM PENUNJANG URUSAN PEMERINTAHAN DAERAH PROVINSI							453.500.000			453.500.000			506.720.000		
						Persentase ketercapaian perencanaan dan evaluasi kinerja OPD	%	100		453.500.000	100		453.500.000	100		506.720.000	Dinas Pemberdayaan Perempuan, Perlindungan Anak, Pengendalian Penduduk Dan Keluarga Berencana	
		X.XX.01.1.01		Perencanaan, Penganggaran, dan Evaluasi Kinerja Perangkat Daerah						453.500.000			453.500.000			506.720.000		
						Jumlah dokumen perencanaan dan evaluasi kinerja yang disusun	Dokumen	2		453.500.000	2		453.500.000	2		506.720.000	SUB BAGIAN PROGRAM	
		X.XX.01.1.01.01		Penyusunan Dokumen Perencanaan Perangkat Daerah						253.500.000			253.500.000			237.500.000		
						Jumlah dokumen perencanaan Perangkat Daerah yg disusun	Dokumen	1		253.500.000	1		253.500.000	1		237.500.000	SUB BAGIAN PROGRAM	OPD Provinsi; DKI JAKARTA
		X.XX.01.1.01.07		Evaluasi Kinerja Perangkat Daerah						200.000.000			200.000.000			269.220.000		
						Jumlah dokumen evaluasi kinerja PD	Dokumen	1		200.000.000	1		200.000.000	1		269.220.000	SUB BAGIAN PROGRAM	OPD Provinsi; DKI JAKARTA
	Meningkatnya kualitas pelayanan perangkat daerah									14.920.267.000			14.993.439.000			13.648.746.000		
						Nilai Kepuasan Masyarakat	%	85		14.920.267.000	85			85		13.648.746.000	Dinas Pemberdayaan Perempuan, Perlindungan Anak, Pengendalian Penduduk Dan Keluarga Berencana	
		X.XX.01	PROGRAM PENUNJANG URUSAN PEMERINTAHAN DAERAH PROVINSI							14.920.267.000			14.993.439.000			13.648.746.000		
						Persentase ketercapaian administrasi pelayanan Perangkat Daerah	%	90		14.920.267.000	90		14.993.439.000	90		13.648.746.000	Dinas Pemberdayaan Perempuan, Perlindungan Anak, Pengendalian Penduduk Dan Keluarga Berencana	
		X.XX.01.1.02		Administrasi Keuangan Perangkat Daerah						11.614.477.000			11.687.649.000			10.290.022.000		
						Jumlah laporan pelaksanaan administrasi keuangan Perangkat Daerah	Laporan	1		11.614.477.000	1		11.687.649.000	1		10.290.022.000	SUB BAGIAN KEUANGAN	
		X.XX.01.1.02.01		Penyediaan Gaji dan Tunjangan ASN						11.184.477.000			11.257.649.000			9.919.956.000		
						Jumlah bulan terpenuhinya kebutuhan gaji dan tunjangan ASN	Bulan	12		11.184.477.000	12		11.257.649.000	12		9.919.956.000	SUB BAGIAN KEUANGAN	OPD Provinsi; JAWA TENGAH
		X.XX.01.1.02.02		Penyediaan Administrasi Pelaksanaan Tugas ASN						310.000.000			310.000.000			267.200.000		
						Jumlah bulan terpenuhinya kebutuhan administrasi pendukung pelaksanaan tugas ASN	Bulan	12		310.000.000	12		310.000.000	12		267.200.000	SUB BAGIAN KEUANGAN	OPD Provinsi; JAWA TENGAH
		X.XX.01.1.02.03		Pelaksanaan Penatausahaan dan Pengujian/Verifikasi Keuangan SKPD						70.000.000			70.000.000			63.855.000		
						Jumlah laporan pelaksanaan penatausahaan dan verifikasi keuangan	Laporan	3		70.000.000	3		70.000.000	3		63.855.000	SUB BAGIAN KEUANGAN	OPD Provinsi; JAWA TENGAH
		X.XX.01.1.02.04		Koordinasi dan Pelaksanaan Akuntansi SKPD						25.000.000			25.000.000			21.080.000		
						Jumlah dokumen laporan akuntansi perangkat Daerah	Dokumen	1		25.000.000	1		25.000.000	1		21.080.000	SUB BAGIAN KEUANGAN	OPD Provinsi; JAWA TENGAH
		X.XX.01.1.02.07		Koordinasi dan Penyusunan Laporan Keuangan Bulanan/ Triwulanan/Semesteran SKPD						25.000.000			25.000.000			17.931.000		
						Jumlah Laporan Keuangan Bulanan/Triwulanan/Semesteran PD yang disusun	Laporan	4		25.000.000	4		25.000.000	4		17.931.000	SUB BAGIAN KEUANGAN	OPD Provinsi; JAWA TENGAH
		X.XX.01.1.03		Administrasi Barang Milik Daerah pada Perangkat Daerah						64.470.000			64.470.000			74.470.000		
						Jumlah laporan pelaksanaan Administrasi Barang Milik Daerah pada Perangkat Daerah	Laporan	2		64.470.000	2		64.470.000	2		74.470.000	SUB BAGIAN UMUM DAN KEPEGAWAIAN	
		X.XX.01.1.03.02		Pengamanan Barang Milik Daerah SKPD						64.470.000			64.470.000			74.470.000		
						Jumlah bulan terpenuhinya premi asuransi barang milik daerah	Bulan	12		64.470.000	12		64.470.000	12		74.470.000	SUB BAGIAN UMUM DAN KEPEGAWAIAN	OPD Provinsi
		X.XX.01.1.05		Administrasi Kepegawaian Perangkat Daerah						106.200.000			106.200.000			111.200.000		
						Jumlah laporan pelaksanaan Administrasi Kepegawaian Perangkat Daerah	Laporan	1		106.200.000	1		106.200.000	1		111.200.000	SUB BAGIAN UMUM DAN KEPEGAWAIAN	
		X.XX.01.1.05.02		Pengadaan Pakaian Dinas Beserta Atribut Kelengkapannya														
						Jumlah unit pakaian dinas yang diadakan	Unit	0			0			0			SUB BAGIAN UMUM DAN KEPEGAWAIAN	OPD Provinsi
		X.XX.01.1.05.03		Pendataan dan Pengolahan Administrasi Kepegawaian						10.000.000			10.000.000			15.000.000		
						Jumlah bulan pelayanan administrasi kepegawaian perangkat daerah	Bulan	12		10.000.000	12		10.000.000	12		15.000.000	SUB BAGIAN UMUM DAN KEPEGAWAIAN	OPD Provinsi

Tujuan	Sasaran	Kode	Program	Kegiatan	Sub Kegiatan	INDIKATOR (TUJUAN, SASARAN, PROGRAM, KEGIATAN, SUB KEGIATAN)	Satuan	Capaian Kinerja Program dan Kerangka Pendanaan						Unit Kerja Perangkat Daerah	Lokasi
								RKPD		APBD		P-RKPD			
								Target	Rp (000)	Target	Rp (000)	Target	Rp (000)		
(1)	(2)	(3)	(4)	(5)	(6)	(7)	(8)	(9)	(10)	(11)	(12)	(13)	(14)	(15)	(16)
		X.XX.01.1.05.09			Pendidikan dan Pelatihan Pegawai Berdasarkan Tugas dan Fungsi				10.000.000		10.000.000		10.000.000		
						Jumlah ASN yang mengikuti DIKLAT/Workshop/Seminar	Orang	10	10.000.000	10	10.000.000	10	10.000.000	SUB BAGIAN UMUM DAN KEPEGAWAIAN	OPD Provinsi
		X.XX.01.1.05.10			Sosialisasi Peraturan Perundang-Undangan										
						Jumlah ASN yang mengikuti Sosialisasi peraturan perundang-undangan	Orang	0		0		0		SUB BAGIAN UMUM DAN KEPEGAWAIAN	OPD Provinsi
		X.XX.01.1.05.11			Bimbingan Teknis Implementasi Peraturan Perundang-Undangan				86.200.000		86.200.000		86.200.000		
						Jumlah Pegawai yang mengikuti Bimbingan Teknis	Orang	72	86.200.000	72	86.200.000	72	86.200.000	SUB BAGIAN UMUM DAN KEPEGAWAIAN	OPD Provinsi
		X.XX.01.1.06		Administrasi Umum Perangkat Daerah					635.780.000		635.780.000		715.714.000		
						Jumlah laporan pelaksanaan administrasi umum Perangkat Daerah	Laporan	1	635.780.000	1	635.780.000	1	715.714.000	SUB BAGIAN UMUM DAN KEPEGAWAIAN	
		X.XX.01.1.06.01			Penyediaan Komponen Instalasi Listrik/Penerangan Bangunan Kantor				9.190.000		9.190.000		14.190.000		
						Jumlah bulan terpenuhinya penyediaan komponen Instalasi Listrik/Penerangan Bangunan Kantor	Bulan	12	9.190.000	12	9.190.000	12	14.190.000	SUB BAGIAN UMUM DAN KEPEGAWAIAN	OPD Provinsi
		X.XX.01.1.06.02			Penyediaan Peralatan dan Perlengkapan Kantor				130.590.000		130.590.000		140.590.000		
						Jumlah unit penyediaan Peralatan Kantor	Unit	5	56.590.000	5	56.590.000	5	90.840.000	SUB BAGIAN UMUM DAN KEPEGAWAIAN	OPD Provinsi
						Jumlah unit penyediaan Perlengkapan Kantor	Unit	12	74.000.000	12	74.000.000	12	49.750.000	SUB BAGIAN UMUM DAN KEPEGAWAIAN	OPD Provinsi
		X.XX.01.1.06.03			Penyediaan Peralatan Rumah Tangga										
						Jumlah bulan terpenuhinya kebutuhan rumah tangga perangkat daerah	Bulan	0		0		0		SUB BAGIAN UMUM DAN KEPEGAWAIAN	OPD Provinsi
		X.XX.01.1.06.04			Penyediaan Bahan Logistik Kantor				120.000.000		120.000.000		131.450.000		
						Jumlah Bulan terpenuhinya kebutuhan logistik kantor	Bulan	12	120.000.000	12	120.000.000	12	131.450.000	SUB BAGIAN UMUM DAN KEPEGAWAIAN	OPD Provinsi; JAWA TENGAH
		X.XX.01.1.06.05			Penyediaan Barang Cetak dan Penggandaan				20.000.000		20.000.000		20.000.000		
						Jumlah Bulan terpenuhinya kebutuhan barang cetak dan penggandaan kantor	Bulan	12	20.000.000	12	20.000.000	12	20.000.000	SUB BAGIAN UMUM DAN KEPEGAWAIAN	OPD Provinsi
		X.XX.01.1.06.06			Penyediaan Bahan Bacaan dan Peraturan Perundang-undangan				185.000.000		185.000.000		190.000.000		
						Jumlah bulan tercukupinya kebutuhan bahan bacaan/buku perpustakaan PD	Bulan	12	185.000.000	12	185.000.000	12	190.000.000	SUB BAGIAN UMUM DAN KEPEGAWAIAN	OPD Provinsi
		X.XX.01.1.06.09			Penyelenggaraan Rapat Koordinasi dan Konsultasi SKPD				160.000.000		160.000.000		208.484.000		
						Jumlah bulan terpenuhinya pelaksanaan rapat-rapat koordinasi dan konsultasi ke dalam dan luar daerah	Bulan	12	160.000.000	12	160.000.000	12	208.484.000	SUB BAGIAN UMUM DAN KEPEGAWAIAN	OPD Provinsi; JAWA TENGAH
		X.XX.01.1.06.10			Penatausahaan Arsip Dinamis pada SKPD				11.000.000		11.000.000		11.000.000		
						Jumlah bulan terpenuhinya penatausahaan arsip	Bulan	12	11.000.000	12	11.000.000	12	11.000.000	SUB BAGIAN UMUM DAN KEPEGAWAIAN	
		X.XX.01.1.07		Pengadaan Barang Milik Daerah Penunjang Urusan Pemerintah Daerah					14.790.000		14.790.000		43.790.000		
						Jumlah laporan Pengadaan Barang Milik Daerah Penunjang Urusan Pemerintah Daerah	Laporan	2	14.790.000	2	14.790.000	2	43.790.000	SUB BAGIAN UMUM DAN KEPEGAWAIAN	
		X.XX.01.1.07.01			Pengadaan Kendaraan Perorangan Dinas atau Kendaraan Dinas Jabatan										
						Jumlah unit pengadaan kendaraan dinas jabatan	Unit	0		0		0		SUB BAGIAN UMUM DAN KEPEGAWAIAN	OPD Provinsi
		X.XX.01.1.07.05			Pengadaan Mebel										
						Jumlah unit pengadaan meubelair	Unit	0		0		0		SUB BAGIAN UMUM DAN KEPEGAWAIAN	OPD Provinsi
		X.XX.01.1.07.06			Pengadaan Peralatan dan Mesin Lainnya										
						Jumlah unit pengadaan Peralatan dan Mesin	Unit	0		0		0		SUB BAGIAN UMUM DAN KEPEGAWAIAN	OPD Provinsi
		X.XX.01.1.07.10			Pengadaan Sarana dan Prasarana Gedung Kantor atau Bangunan Lainnya				14.790.000		14.790.000		43.790.000		
						Jumlah unit Sarana dan Prasarana gedung Kantor/ Bangunan Lainnya	Unit	0	14.790.000	0	14.790.000	5	43.790.000	SUB BAGIAN UMUM DAN KEPEGAWAIAN	OPD Provinsi
		X.XX.01.1.08		Penyediaan Jasa Penunjang Urusan Pemerintahan Daerah					1.935.000.000		1.935.000.000		1.568.000.000		
						Jumlah laporan Penyediaan Jasa Penunjang Urusan Pemerintahan Daerah	Laporan	1	1.935.000.000	1	1.935.000.000	1	1.568.000.000	SUB BAGIAN UMUM DAN KEPEGAWAIAN	
		X.XX.01.1.08.01			Penyediaan Jasa Surat Menyurat				5.000.000		5.000.000		5.000.000		
						Jumlah bulan pemenuhan pelayanan surat menyurat PD	Bulan	12	5.000.000	12	5.000.000	12	5.000.000	SUB BAGIAN UMUM DAN KEPEGAWAIAN	OPD Provinsi
		X.XX.01.1.08.02			Penyediaan Jasa Komunikasi, Sumber Daya Air dan Listrik				580.000.000		580.000.000		353.000.000		
						Jumlah bulan terpenuhinya Jasa Komunikasi,air dan listrik PD	Bulan	12	580.000.000	12	580.000.000	12	353.000.000	SUB BAGIAN UMUM DAN KEPEGAWAIAN	OPD Provinsi
		X.XX.01.1.08.04			Penyediaan Jasa Pelayanan Umum Kantor				1.350.000.000		1.350.000.000		1.210.000.000		
						Jumlah bulan terpenuhinya jasa pelayanan umum kantor	Bulan	12	1.350.000.000	12	1.350.000.000	12	1.210.000.000	SUB BAGIAN UMUM DAN KEPEGAWAIAN	OPD Provinsi
		X.XX.01.1.09		Pemeliharaan Barang Milik Daerah Penunjang Urusan Pemerintahan Daerah					549.550.000		549.550.000		845.550.000		
						Jumlah laporan Pemeliharaan Barang Milik Daerah Penunjang Urusan Pemerintahan Daerah	Laporan	1	549.550.000	1	549.550.000	1	845.550.000	SUB BAGIAN UMUM DAN KEPEGAWAIAN	
		X.XX.01.1.09.01			Penyediaan Jasa Pemeliharaan, Biaya Pemeliharaan dan Pajak Kendaraan Perorangan Dinas atau Kendaraan Dinas Jabatan										
						Jumlah bulan terpenuhinya biaya Pemeliharaan Rutin/ Berkala dan Pajak Kendaraan Dinas Jabatan	Bulan	0		0		0		SUB BAGIAN UMUM DAN KEPEGAWAIAN	OPD Provinsi
		X.XX.01.1.09.02			Penyediaan Jasa Pemeliharaan, Biaya Pemeliharaan, Pajak dan Perizinan Kendaraan Dinas Operasional atau Lapangan				178.800.000		178.800.000		198.800.000		
						Jumlah bulan terpenuhinya biaya Pemeliharaan Rutin/ Berkala dan Pajak Kendaraan Dinas Operasional	Bulan	12	178.800.000	12	178.800.000	12	198.800.000	SUB BAGIAN UMUM DAN KEPEGAWAIAN	OPD Provinsi
		X.XX.01.1.09.05			Pemeliharaan Mebel										
						Jumlah bulan terpenuhinya biaya Pemeliharaan Mebel	Bulan	0		0		0		SUB BAGIAN UMUM DAN KEPEGAWAIAN	OPD Provinsi

Tujuan	Sasaran	Kode	Program	Kegiatan	Sub Kegiatan	INDIKATOR (TUJUAN, SASARAN, PROGRAM, KEGIATAN, SUB KEGIATAN)	Satuan	Capaian Kinerja Program dan Kerangka Pendanaan						Unit Kerja Perangkat Daerah	Lokasi	
								RKPD		APBD		P-RKPD				
								Target	Rp (000)	Target	Rp (000)	Target	Rp (000)			
(1)	(2)	(3)	(4)	(5)	(6)	(7)	(8)	(9)	(10)	(11)	(12)	(13)	(14)	(15)	(16)	
		X.XX.01.1.09.09			Pemeliharaan/Rehabilitasi Gedung Kantor dan Bangunan Lainnya				275.010.000		275.010.000		515.010.000			
					Jumlah Unit Gedung Yang Direhab	Unit	1		275.010.000	1		275.010.000	1	515.010.000	SUB BAGIAN UMUM DAN KEPEGAWAIAN	OPD Provinsi
		X.XX.01.1.09.10			Pemeliharaan/Rehabilitasi Sarana dan Prasarana Gedung Kantor atau Bangunan Lainnya				67.640.000		67.640.000		83.640.000			
					Jumlah bulan terpenuhinya Pemeliharaan Rutin/ Berkala dsarana prasarana pendukung gedung kantor	Bulan	12		67.640.000	12		67.640.000	12	83.640.000	SUB BAGIAN UMUM DAN KEPEGAWAIAN	OPD Provinsi
		X.XX.01.1.09.11			Pemeliharaan/Rehabilitasi Sarana dan Prasarana Pendukung Gedung Kantor atau Bangunan Lainnya				28.100.000		28.100.000		48.100.000			
					Jumlah bulan terpenuhinya biaya Pemeliharaan Rutin/ Berkala sarana prasarana pendukung gedung kantor	Bulan	12		28.100.000	12		28.100.000	12	48.100.000	SUB BAGIAN UMUM DAN KEPEGAWAIAN	OPD Provinsi
Mewujudkan keluarga kecil berkualitas									2.035.000.000		2.035.000.000		2.007.780.000		Dinas Pemberdayaan Perempuan, Perlindungan Anak, Pengendalian Penduduk Dan Keluarga Berencana	
					Angka Kelahiran Total (Total Fertility Rate/TFR)	%	2.19			2.19			2.19		Dinas Pemberdayaan Perempuan, Perlindungan Anak, Pengendalian Penduduk Dan Keluarga Berencana	
	Meningkatnya kesertaan Keluarga Berencana								1.585.000.000		1.585.000.000		1.565.780.000			
					Angka pemakaian kontrasepsi/CPR	%	65.17		1.585.000.000	65.17		65	65.17	1.565.780.000	Dinas Pemberdayaan Perempuan, Perlindungan Anak, Pengendalian Penduduk Dan Keluarga Berencana	
		2.14.02	PROGRAM PENGENDALIAN PENDUDUK						330.000.000		330.000.000		330.000.000			
					Persentase kabupaten/kota dalam pendataan angka pemakaian kontrasepsi (CPR)	%	35		25.000.000	35		25.000.000	35	25.000.000	Bidang Data dan Partisipasi Masyarakat	
		2.14.02.1.02		Pemetaan Perkiraan Pengendalian Penduduk Cakupan Daerah Provinsi					25.000.000		25.000.000		25.000.000			
					Jumlah dokumen pelaksanaan Pemaduan dan Sinkronisasi Kebijakan Pemerintah Pusat dan Pemerintah Daerah Provinsi dalam rangka Pengendalian Kuantitas Penduduk	Dokumen	10		25.000.000	10		25.000.000	10	25.000.000	SEKSI DATA DAN INFORMASI	
		2.14.02.1.02.06		Penyusunan Profil Kependudukan, Keluarga Berencana dan Pembangunan Keluarga					25.000.000		25.000.000		25.000.000			
					Jumlah Dokumen Profil Kependudukan, Keluarga Berencana dan Pembangunan Keluarga	Dokumen	1		25.000.000	1		25.000.000	1	25.000.000	SEKSI DATA DAN INFORMASI	OPD Provinsi, JAWA TENGAH
					Persentase Pemerintah Daerah yang menyusun GDPK (Grand Desain Pembangunan Kependudukan) 5 Bidang	%	27.7		305.000.000	27.7		305.000.000	27.7	305.000.000	Bidang Pengendalian Penduduk dan Keluarga Sejahtera	
		2.14.02.1.01		Pemaduan dan Sinkronisasi Kebijakan Pemerintah Pusat dengan Pemerintah Daerah Provinsi dalam rangka Pengendalian Kuantitas Penduduk					305.000.000		305.000.000		305.000.000			
					Jumlah pemerintah daerah yang menyusun GDPK	Kabupaten/ Kota	20		305.000.000	20		305.000.000	20	305.000.000	SEKSI PENGENDALIAN PENDUDUK	
		2.14.02.1.01.01		Penyerasian Kebijakan Pembangunan Daerah Provinsi terhadap Kependudukan, Keluarga Berencana dan Pembangunan Keluarga (KKBPBK)					105.000.000		105.000.000		105.000.000			
					Jumlah Peserta Workshop GDPK	Orang	50		105.000.000	50		105.000.000	50	105.000.000	SEKSI PENGENDALIAN PENDUDUK	OPD Provinsi
		2.14.02.1.01.02		Penyusunan dan Pemantauan Grand Design Pembangunan Kependudukan (GDPK) Tingkat Provinsi					100.000.000		100.000.000		100.000.000			
					Jumlah Dokumen yang Terintegrasi dengan GDPK	Dokumen	1		100.000.000	1		100.000.000	1	100.000.000	SEKSI PENGENDALIAN PENDUDUK	OPD Provinsi
		2.14.02.1.01.07		Advokasi dan Sosialisasi Pelaksanaan Pendidikan Kependudukan Jalur Formal di Satuan Pendidikan Jenjang SLTA-MA, Jalur Nonformal dan Informal Pada Ormas Pengelola Kelompok Kegiatan Masyarakat					100.000.000		100.000.000		100.000.000			
					Jumlah peserta Workshop Advokasi Pendidikan Kependudukan dan Fasilitasi Pembentukan SSK (Sekolah Siaga Kependudukan)	Orang	105		100.000.000	105		100.000.000	105	100.000.000	SEKSI PENGENDALIAN PENDUDUK	OPD Provinsi, JAWA TENGAH
		2.14.03	PROGRAM PEMBINAAN KELUARGA BERENCANA (KB)						1.255.000.000		1.255.000.000		1.235.780.000			
					Persentase pengguna kontrasepsi jangka panjang (MKJP)	%	30		1.175.000.000	30		1.175.000.000	30	1.155.780.000	Bidang Keluarga Berencana, Advokasi, dan KIE	
		2.14.03.1.01		Pengembangan Desain Program, Pengelolaan dan Pelaksanaan Advokasi Komunikasi, Informasi dan Edukasi (KIE) Pengendalian Penduduk dan Keluarga Berencana (KB) Sesuai Kearifan Budaya Lokal					1.175.000.000		1.175.000.000		1.155.780.000			
					Jumlah peserta KB Aktif	Orang	4901017		1.175.000.000	4901017		1.175.000.000	4901017	1.155.780.000	SEKSI ADVOKASI DAN KOMUNIKASI, INFORMASI DAN EDUKASI	
		2.14.03.1.01.04		Pelaksanaan Advokasi dan KIE Program KKBPBK Melalui Mitra Kerja					450.000.000		450.000.000		430.780.000			
					Jumlah peserta pergerakan advokasi dan KIE program KKBPBK melalui Mitra Kerja	Orang	1100		450.000.000	1100		450.000.000	1100	430.780.000	SEKSI ADVOKASI DAN KOMUNIKASI, INFORMASI DAN EDUKASI	OPD Provinsi, JAWA TENGAH

Tujuan	Sasaran	Kode	Program	Kegiatan	Sub Kegiatan	INDIKATOR (TUJUAN, SASARAN, PROGRAM, KEGIATAN, SUB KEGIATAN)	Satuan	Capaian Kinerja Program dan Kerangka Pendanaan						Unit Kerja Perangkat Daerah	Lokasi	
								RKPd		APBD		P-RKPd				
								Target	Rp (000)	Target	Rp (000)	Target	Rp (000)			
(1)	(2)	(3)	(4)	(5)	(6)	(7)	(8)	(9)	(10)	(11)	(12)	(13)	(14)	(15)	(16)	
		2.14.03.1.01.07			Pengembangan dan Penyediaan Materi Promosi dan Konseling Kesehatan Reproduksi dan Hak-Hak Reproduksi sesuai dengan Kearifan Budaya Lokal				725.000.000		725.000.000		725.000.000			
					Jumlah peserta Promosi dan Konseling Kesehatan Reproduksi dan Hak-hak Reproduksi sesuai dengan Kearifan Budaya Lokal	Orang	7500		725.000.000	7500		725.000.000	7500	725.000.000	SEKSI ADVOKASI DAN KOMUNIKASI, INFORMASI DAN EDUKASI	OPD Provinsi; JAWA TENGAH
					Unmetneed KB	%	12.76		80.000.000	12.76		80.000.000	12.76	80.000.000	Bidang Keluarga Berencana, Advokasi, dan KIE	
		2.14.03.1.02			Pemberdayaan dan Peningkatan Peran serta Organisasi Kemasyarakatan Tingkat Daerah Provinsi dalam Pengelolaan Pelayanan dan Pembinaan Kesetaraan Ber-KB				80.000.000		80.000.000		80.000.000			
					Persentase peran aktif PPKBD (Pelugas Pembantu KB Desa) dalam pembinaan kesetaraan berKB	%	17.5		80.000.000	17.5		80.000.000	17.5	80.000.000	SEKSI KELUARGA BERENCANA	
		2.14.03.1.02.02			Peningkatan Peran Serta dan Kerja Sama Organisasi Kemasyarakatan dalam Pelayanan dan Pembinaan Kesetaraan Ber-KB				80.000.000		80.000.000		80.000.000			
					Jumlah PPKBD yang berperan serta aktif dalam pembinaan kesetaraan ber-KB	Orang	180		80.000.000	180		80.000.000	180	80.000.000	SEKSI KELUARGA BERENCANA	OPD Provinsi; JAWA TENGAH --> PATI
	Meningkatnya ketahanan dan kesejahteraan keluarga								450.000.000		450.000.000		442.000.000			
					Indeks pembangunan keluarga	Angka	56.29		450.000.000	56.29		56	56.29	442.000.000	Dinas Pemberdayaan Perempuan, Perlindungan Anak, Pengendalian Penduduk Dan Keluarga Berencana	
		2.14.04	PROGRAM PEMBERDAYAAN DAN PENINGKATAN KELUARGA SEJAHTERA (KS)						450.000.000		450.000.000		442.000.000			
					Persentase kelompok tribina yang aktif melaporkan Kegiatan	%	96.3		200.000.000	96.3		200.000.000	96.3	192.000.000	Bidang Pengendalian Penduduk dan Keluarga Sejahtera	
		2.14.04.1.01			Pengelolaan Pelaksanaan Desain Program Pembangunan Keluarga Melalui Pembinaan Ketahanan dan Kesejahteraan Keluarga				200.000.000		200.000.000		192.000.000			
					Jumlah kelompok tribina yang aktif	Kelompok	21540		200.000.000	21540		200.000.000	21540	192.000.000	SEKSI KELUARGA SEJAHTERA	
		2.14.04.1.01.05			Pembinaan Peningkatan Akses dan Kualitas Ketahanan Keluarga dan Remaja				200.000.000		200.000.000		192.000.000			
					Jumlah peserta Pembinaan Peningkatan Akses dan Kualitas Ketahanan Keluarga dan Remaja	Orang	175		200.000.000	175		200.000.000	175	192.000.000	SEKSI KELUARGA SEJAHTERA	OPD Provinsi
					Persentase Keterisian indikator Indeks Pembangunan Keluarga di kabupaten/kota	%	30		75.000.000	30		75.000.000	30	75.000.000	Bidang Data dan Partisipasi Masyarakat	
		2.14.04.1.02			Pemberdayaan dan Peningkatan Peran serta Organisasi Kemasyarakatan Tingkat Daerah Provinsi dalam Pembangunan Keluarga Melalui Pembinaan Ketahanan dan Kesejahteraan Keluarga				75.000.000		75.000.000		75.000.000			
					Persentase ormas yang ditingkatkan kapasitasnya dalam ketahanan pembangunan keluarga	%	35		75.000.000	35		75.000.000	35	75.000.000	SEKSI PARTISIPASI MASYARAKAT	
		2.14.04.1.02.04			Peningkatan Kapasitas Mitra dan Organisasi Kemasyarakatan dalam Pengelolaan Program Ketahanan Keluarga Melalui Bina Keluarga Balita (BKB), Bina Keluarga Remaja (BKR), Bina Keluarga Lansia (BKL), Unit Peningkatan Pendapatan Keluarga Sejahtera (UPPKS) dan Pemberdayaan Ekonomi Keluarga				75.000.000		75.000.000		75.000.000			
					Jumlah mitra dan organisasi masyarakat yang ditingkatkan kapasitasnya dalam pembangunan ketahanan keluarga	Kelompok	25		75.000.000	35		75.000.000	35	75.000.000	SEKSI PARTISIPASI MASYARAKAT	OPD Provinsi; JAWA TENGAH --> KENDAL
					Persentase UPPKA yang aktif melaporkan kegiatan	%	91		175.000.000	91		175.000.000	91	175.000.000	Bidang Pengendalian Penduduk dan Keluarga Sejahtera	
		2.14.04.1.02			Pemberdayaan dan Peningkatan Peran serta Organisasi Kemasyarakatan Tingkat Daerah Provinsi dalam Pembangunan Keluarga Melalui Pembinaan Ketahanan dan Kesejahteraan Keluarga				175.000.000		175.000.000		175.000.000			
					Jumlah Kelompok UPPKA yang aktif	Kelompok	7000		175.000.000	7000		175.000.000	7000	175.000.000	SEKSI KELUARGA SEJAHTERA	
		2.14.04.1.02.02			Penguatan Pemberdayaan Ekonomi Keluarga				175.000.000		175.000.000		175.000.000			
					Jumlah peserta Penguatan Pemberdayaan Ekonomi Keluarga	Orang	80		175.000.000	80		175.000.000	80	175.000.000	SEKSI KELUARGA SEJAHTERA	OPD Provinsi
JUMLAH									23.285.813.000		23.358.985.000		22.021.292.000			

Tujuan	Sasaran	Kode	Program	Kegiatan	Sub Kegiatan	INDIKATOR (TUJUAN, SASARAN, PROGRAM, KEGIATAN, SUB KEGIATAN)	Satuan	Capaian Kinerja Program dan Kerangka Pendanaan						Unit Kerja Perangkat Daerah	Lokasi
								RKPD		APBD		P-RKPD			
								Target	Rp (000)	Target	Rp (000)	Target	Rp (000)		
(1)	(2)	(3)	(4)	(5)	(6)	(7)	(8)	(9)	(10)	(11)	(12)	(13)	(14)	(15)	(16)
Meningkatkan Ketahanan Pangan									31.582.000.000		31.362.000.000		35.608.180.000	Dinas Ketahanan Pangan	
	Meningkatnya Ketersediaan dan Keterjangkauan Pangan yang Berkualitas					Skor Pola Pangan Harapan (PPH) Konsumsi	Angka	88.8		88.8		88.8		Dinas Ketahanan Pangan	
						Angka Konsumsi Energi	kkal/kapita/h	2100	31.582.000.000	2100	2.100	2100	35.608.180.000	Dinas Ketahanan Pangan	
		X.XX.01	PROGRAM PENUNJANG URUSAN PEMERINTAHAN DAERAH PROVINSI						1.402.000.000		1.402.000.000		1.454.250.000		
						Persentase ketercapaian pelayanan umum, kepegawaian dan keuangan Perangkat Daerah	%	100	1.402.000.000	100	1.402.000.000	100	1.454.250.000	Balai Peningkatan Mutu dan Keamanan Pangan	
		X.XX.01.1.03		Administrasi Barang Milik Daerah pada Perangkat Daerah					40.000.000		40.000.000		40.000.000		
						Jumlah laporan pelaksanaan Administrasi Barang Milik Daerah pada Perangkat Daerah	Bulan	12	40.000.000	12	40.000.000	12	40.000.000	SUB BAGIAN TATA USAHA	
		X.XX.01.1.03.02		Pengamanan Barang Milik Daerah SKPD					40.000.000		40.000.000		40.000.000		
						Jumlah bulan terpenuhinya premi asuransi barang milik daerah	Bulan	12	40.000.000	12	40.000.000	12	40.000.000	SUB BAGIAN TATA USAHA	OPD Provinsi, JAWA TENGAH --> SEMARANG
		X.XX.01.1.06		Administrasi Umum Perangkat Daerah					1.074.000.000		1.074.000.000		1.072.630.000		
						Jumlah laporan pelaksanaan administrasi umum Perangkat Daerah	Bulan	12	1.074.000.000	12	1.074.000.000	12	1.072.630.000	SUB BAGIAN TATA USAHA	
		X.XX.01.1.06.01		Penyediaan Komponen Instalasi Listrik/Penerangan Bangunan Kantor					12.000.000		12.000.000		12.000.000		
						Jumlah bulan terpenuhinya penyediaan komponen Instalasi Listrik/Penerangan Bangunan Kantor	Bulan	12	12.000.000	12	12.000.000	12	12.000.000	SUB BAGIAN TATA USAHA	OPD Provinsi, JAWA TENGAH --> SEMARANG
		X.XX.01.1.06.02		Penyediaan Peralatan dan Perlengkapan Kantor					1.000.000.000		1.000.000.000		1.000.000.000		
						Jumlah unit penyediaan Peralatan Kantor	Unit	6	1.000.000.000	6	1.000.000.000	6	1.000.000.000	SUB BAGIAN TATA USAHA	OPD Provinsi, JAWA TENGAH --> SEMARANG
		X.XX.01.1.06.03		Penyediaan Peralatan Rumah Tangga					12.000.000		12.000.000		12.000.000		
						Jumlah bulan terpenuhinya kebutuhan rumah tangga Perangkat Daerah	Bulan	12	12.000.000	12	12.000.000	12	12.000.000	SUB BAGIAN TATA USAHA	
		X.XX.01.1.06.05		Penyediaan Barang Cetak dan Penggandaan					5.000.000		5.000.000		5.000.000		
						Jumlah Bulan terpenuhinya kebutuhan barang cetakan dan penggandaan kantor	Bulan	12	5.000.000	12	5.000.000	12	5.000.000	SUB BAGIAN TATA USAHA	OPD Provinsi, JAWA TENGAH --> SEMARANG
		X.XX.01.1.06.06		Penyediaan Bahan Bacaan dan Peraturan Perundang-undangan					5.000.000		5.000.000		3.630.000		
						Jumlah bulan tercukupinya kebutuhan bahan bacaan/buku perpustakaan Perangkat Daerah	Bulan	12	5.000.000	12	5.000.000	12	3.630.000	SUB BAGIAN TATA USAHA	OPD Provinsi, JAWA TENGAH --> SEMARANG
		X.XX.01.1.06.08		Fasilitasi Kunjungan Tamu					10.000.000		10.000.000		10.000.000		
						Jumlah bulan terpenuhinya kebutuhan fasilitas kunjungan tamu	Bulan	12	10.000.000	12	10.000.000	12	10.000.000	SUB BAGIAN TATA USAHA	OPD Provinsi, JAWA TENGAH --> SEMARANG
		X.XX.01.1.06.09		Penyelenggaraan Rapat Koordinasi dan Konsultasi SKPD					30.000.000		30.000.000		30.000.000		
						Jumlah bulan terpenuhinya pelaksanaan rapat-rapat koordinasi dan konsultasi ke dalam dan luar daerah	Bulan	12	30.000.000	12	30.000.000	12	30.000.000	SUB BAGIAN TATA USAHA	OPD Provinsi, JAWA TENGAH --> SEMARANG
		X.XX.01.1.08		Penyediaan Jasa Penunjang Urusan Pemerintahan Daerah					218.000.000		218.000.000		261.421.000		
						Jumlah laporan Penyediaan Jasa Penunjang Urusan Pemerintahan Daerah	Bulan	12	218.000.000	12	218.000.000	12	261.421.000	SUB BAGIAN TATA USAHA	
		X.XX.01.1.08.01		Penyediaan Jasa Surat Menyurat					3.000.000		3.000.000		1.921.000		
						Jumlah bulan pemenuhan pelayanan surat menyurat Perangkat Daerah	Bulan	12	3.000.000	12	3.000.000	12	1.921.000	SUB BAGIAN TATA USAHA	OPD Provinsi, JAWA TENGAH --> SEMARANG
		X.XX.01.1.08.02		Penyediaan Jasa Komunikasi, Sumber Daya Air dan Listrik					95.000.000		95.000.000		139.500.000		
						Jumlah bulan terpenuhinya Jasa Komunikasi, air dan listrik Perangkat Daerah	Bulan	12	95.000.000	12	95.000.000	12	139.500.000	SUB BAGIAN TATA USAHA	OPD Provinsi, JAWA TENGAH --> SEMARANG
		X.XX.01.1.08.04		Penyediaan Jasa Pelayanan Umum Kantor					120.000.000		120.000.000		120.000.000		
						Jumlah bulan terpenuhinya jasa pelayanan umum kantor	Bulan	12	120.000.000	12	120.000.000	12	120.000.000	SUB BAGIAN TATA USAHA	OPD Provinsi, JAWA TENGAH --> SEMARANG
		X.XX.01.1.09		Pemeliharaan Barang Milik Daerah Penunjang Urusan Pemerintahan Daerah					70.000.000		70.000.000		80.199.000		
						Jumlah laporan Pemeliharaan Barang Milik Daerah Penunjang Urusan Pemerintahan Daerah	Bulan	12	70.000.000	12	70.000.000	12	80.199.000	SUB BAGIAN TATA USAHA	
		X.XX.01.1.09.09		Pemeliharaan/Rehabilitasi Gedung Kantor dan Bangunan Lainnya					50.000.000		50.000.000		60.199.000		
						Jumlah Unit Gedung yang direhab	Unit	1	50.000.000	1	50.000.000	1	60.199.000	SUB BAGIAN TATA USAHA	OPD Provinsi, JAWA TENGAH --> SEMARANG
		X.XX.01.1.09.10		Pemeliharaan/Rehabilitasi Sarana dan Prasarana Gedung Kantor atau Bangunan Lainnya					20.000.000		20.000.000		20.000.000		
						Jumlah bulan terpenuhinya Pemeliharaan Rutin/ Berkala sarana prasarana pendukung gedung kantor	Bulan	12	20.000.000	12	20.000.000	12	20.000.000	SUB BAGIAN TATA USAHA	OPD Provinsi, JAWA TENGAH --> SEMARANG
		2.09.03	PROGRAM PENINGKATAN DIVERSIFIKASI DAN KETAHANAN PANGAN MASYARAKAT						24.810.000.000		24.540.000.000		28.940.000.000		
						Angka Konsumsi Beras	kg/kapita/tahun	91.4	2.925.000.000	91.4	3.025.000.000	91.4	3.615.000.000	Bidang Konsumsi dan Pengankaragaman Pangan	
		2.09.03.1.04		Promosi Pencapaian Target Konsumsi Pangan Perkapita/Tahun sesuai dengan Angka Kecukupan Gizi melalui Media Provinsi					2.925.000.000		3.025.000.000		3.615.000.000		

Tujuan	Sasaran	Kode	Program	Kegiatan	Sub Kegiatan	INDIKATOR (TUJUAN, SASARAN, PROGRAM, KEGIATAN, SUB KEGIATAN)	Satuan	Capaian Kinerja Program dan Kerangka Pendanaan						Unit Kerja Perangkat Daerah	Lokasi		
								RKPD		APBD		P-RKPD					
								Target	Rp (000)	Target	Rp (000)	Target	Rp (000)				
(1)	(2)	(3)	(4)	(5)	(6)	(7)	(8)	(9)	(10)	(11)	(12)	(13)	(14)	(15)	(16)		
						Konsumsi kelompok pangan buah dan sayur	kg/kapita/tahun	87		500.000.000	87		500.000.000	87	500.000.000	SEKSI PROMOSI PENGANEKARAGAMAN KONSUMSI PANGAN	
		2.09.03.1.04.01			Promosi Penganeekaragaman Konsumsi Pangan Berbasis Sumber Daya Lokal				500.000.000			500.000.000		500.000.000			
						Jumlah Promosi dan Edukasi Pangan B2SA yang dilaksanakan	Kali	4		500.000.000	4		500.000.000	4	500.000.000	SEKSI PROMOSI PENGANEKARAGAMAN KONSUMSI PANGAN	OPD Provinsi; JAWA TENGAH --> SEMARANG
						Konsumsi kelompok pangan hewani	kg/kapita/tahun	34		1.225.000.000	34		1.225.000.000	34	1.225.000.000	SEKSI KONSUMSI PANGAN	
		2.09.03.1.04.02			Koordinasi dan Sinkronisasi Pelaksanaan Advokasi, Edukasi, dan Sosialisasi Konsumsi Pangan Beragam, Bergizi, Seimbang dan Aman (B2SA)				1.225.000.000			1.225.000.000		1.225.000.000			
						Analisa PPH	Laporan	1		25.000.000	1		25.000.000	1	25.000.000	SEKSI KONSUMSI PANGAN	OPD Provinsi; JAWA TENGAH --> SEMARANG
						Jumlah kelompok pemanfaatan pekarangan di daerah rawan pangan yang difasilitasi	Kelompok	37		1.200.000.000	37		1.200.000.000	37	1.200.000.000	SEKSI KONSUMSI PANGAN	OPD Provinsi; JAWA TENGAH --> SEMARANG
						Rasio konsumsi pangan lokal	Angka	0.15		1.200.000.000	0.15		1.300.000.000	0.15	1.890.000.000	SEKSI PENGEMBANGAN PANGAN LOKAL	
		2.09.03.1.04.01			Promosi Penganeekaragaman Konsumsi Pangan Berbasis Sumber Daya Lokal				1.200.000.000			1.300.000.000		1.890.000.000			
						Jumlah kelompok pengembang pangan olahan lokal dan pangan pokok lokal di daerah rawan pangan yang difasilitasi	Kelompok	28		1.200.000.000	28		1.300.000.000	28	1.890.000.000	SEKSI PENGEMBANGAN PANGAN LOKAL	OPD Provinsi; JAWA TENGAH --> SEMARANG
						CV harga pangan strategis (beras)	%	2		2.775.000.000	2		2.825.000.000	2	6.075.000.000	Bidang Distribusi dan Cadangan Pangan	
		2.09.03.1.01			Penyediaan dan Penyaluran Pangan Pokok atau Pangan Lainnya sesuai dengan Kebutuhan Daerah Provinsi dalam rangka Stabilisasi Pasokan dan Harga Pangan				2.775.000.000			2.825.000.000		6.075.000.000			
						Presentase peningkatan volume bahan pangan yang didistribusikan untuk stabilisasi harga	%	5		2.150.000.000	5		2.150.000.000	100	3.050.000.000	SEKSI DISTRIBUSI PANGAN	
		2.09.03.1.01.03			Koordinasi, Sinkronisasi dan Pelaksanaan Distribusi Pangan Pokok dan Pangan Lainnya				2.150.000.000			2.150.000.000		3.050.000.000			
						Data pelaksanaan rantai pasok dan jaringan distribusi pangan melalui sistem logistik daerah	Laporan	1		2.150.000.000	12		2.150.000.000	12	3.050.000.000	SEKSI DISTRIBUSI PANGAN	OPD Provinsi; JAWA TENGAH --> SEMARANG
						Fasilitas Toko Tani Indonesia (TTI) Center	Paket	0			0			0		SEKSI DISTRIBUSI PANGAN	OPD Provinsi; JAWA TENGAH --> SEMARANG
		2.09.03.1.01.05			Pengembangan Kelembagaan dan Jaringan Distribusi Pangan												
						Jumlah lokasi Pasar Mitra Tani yang difasilitasi	Lokasi	0			0			0		SEKSI DISTRIBUSI PANGAN	OPD Provinsi; JAWA TENGAH --> SEMARANG
						Kelompok yang difasilitasi stimulan gabah pada Lembaga Distribusi Pangan Masyarakat (LDPM)	Kelompok	0			0			0		SEKSI DISTRIBUSI PANGAN	OPD Provinsi; JAWA TENGAH --> SEMARANG
						Presentase peningkatan volume bahan pangan yang dilaksanakan untuk intervensi harga pangan	%	5		625.000.000	5		675.000.000	5	3.025.000.000	SEKSI HARGA PANGAN	
		2.09.03.1.01.01			Penyediaan Informasi Harga Pangan dan Neraca Bahan Makanan				625.000.000			675.000.000		3.025.000.000			
						Jumlah informasi dan intervensi harga pangan strategis	Kali	4		625.000.000	12		675.000.000	16	3.025.000.000	SEKSI HARGA PANGAN	OPD Provinsi; JAWA TENGAH --> SEMARANG
						Ketersediaan Energi Pangan beragam dan berkualitas	kkal/kapita/hari	4020		660.000.000	4020		710.000.000	4020	630.000.000	Bidang Ketersediaan dan Kerawanan Pangan	
		2.09.03.1.01			Penyediaan dan Penyaluran Pangan Pokok atau Pangan Lainnya sesuai dengan Kebutuhan Daerah Provinsi dalam rangka Stabilisasi Pasokan dan Harga Pangan				660.000.000			710.000.000		630.000.000			
						Jumlah informasi ketahanan pangan yang disediakan	Laporan	2		325.000.000	2		475.000.000	2	455.000.000	SEKSI KETERSEDIAAN PANGAN	
		2.09.03.1.01.01			Penyediaan Informasi Harga Pangan dan Neraca Bahan Makanan				325.000.000			475.000.000		455.000.000			
						Analisa NBM dan analisa ketersediaan yang dilaksanakan	Laporan	2		325.000.000	13		475.000.000	13	455.000.000	SEKSI KETERSEDIAAN PANGAN	OPD Provinsi; JAWA TENGAH --> SEMARANG
						Jumlah kelompok pangan pokok lokal substitusi beras yang difasilitasi	Kelompok	0		335.000.000	0		235.000.000	0	175.000.000	SEKSI SUMBERDAYA PANGAN	
		2.09.03.1.01.02			Penyediaan Pangan Berbasis Sumber Daya Lokal				335.000.000			235.000.000		175.000.000			
						Jumlah bibit/benih pangan pokok lokal substitusi beras yang difasilitasi	Paket	0		335.000.000	0		235.000.000	0	175.000.000	SEKSI SUMBERDAYA PANGAN	
						Rasio cadangan pangan terhadap kebutuhan pangan	Ton	1		18.450.000.000	1		17.980.000.000	1	18.620.000.000	Bidang Distribusi dan Cadangan Pangan	
		2.09.03.1.02			Pengelolaan dan Keseimbangan Cadangan Pangan Provinsi				18.450.000.000			17.980.000.000		18.620.000.000			
						Persentase peningkatan volume cadangan pangan	%	3		18.450.000.000	3		17.980.000.000	50	18.620.000.000	SEKSI CADANGAN PANGAN	
		2.09.03.1.02.01			Koordinasi dan Sinkronisasi Pengendalian Cadangan Pangan Provinsi				18.450.000.000			17.980.000.000		18.620.000.000			
						Jumlah Cadangan Pangan Provinsi yang disediakan (beras)	Ton	250		2.873.273.000	250		2.844.093.000	275	4.830.883.000	SEKSI CADANGAN PANGAN	OPD Provinsi; JAWA TENGAH --> SEMARANG
						Jumlah Lumbung Pangan Masyarakat yang difasilitasi	Kelompok	315		15.576.727.000	954		15.135.907.000	872	13.789.117.000	SEKSI CADANGAN PANGAN	OPD Provinsi; JAWA TENGAH --> SEMARANG
		2.09.04			PROGRAM PENANGANAN KERAWANAN PANGAN				2.900.000.000			2.950.000.000		2.935.180.000			
						Prosentase penurunan daerah rawan pangan	%	1		2.900.000.000	1		2.950.000.000	1	2.935.180.000	Bidang Ketersediaan dan Kerawanan Pangan	
		2.09.04.1.02			Penanganan Kerawanan Pangan Kewenangan Provinsi				2.900.000.000			2.950.000.000		2.935.180.000			
						Prosentase penanganan daerah rawan pangan	%	4.91		2.900.000.000	4.91		2.950.000.000	4.91	2.935.180.000	SEKSI KERAWANAN PANGAN	
		2.09.04.1.02.01			Koordinasi dan Sinkronisasi Penanganan Kerawanan Pangan Provinsi				2.900.000.000			2.950.000.000		2.935.180.000			
						Jumlah desa mandiri pangan yang difasilitasi	Desa	34		2.895.000.000	34		2.895.000.000	34	2.882.955.000	SEKSI KERAWANAN PANGAN	OPD Provinsi; JAWA TENGAH --> SEMARANG
						Peta SKPG dan atau FSVA	Laporan	1		55.000.000	1		55.000.000	1	52.225.000	SEKSI KERAWANAN PANGAN	OPD Provinsi; JAWA TENGAH --> SEMARANG
		2.09.05			PROGRAM PENGAWASAN KEAMANAN PANGAN				2.470.000.000			2.470.000.000		2.278.750.000			
						Persentase PSAT yang memenuhi syarat keamanan dan mutu pangan	%	80		1.120.000.000	80		1.120.000.000	80	981.000.000	Bidang Keamanan Pangan	
		2.09.05.1.01			Pelaksanaan Pengawasan Keamanan Pangan Segar Distribusi Lintas Daerah Kabupaten/Kota				1.120.000.000			1.120.000.000		981.000.000			
						Jumlah Informasi dan kerjasama keamanan pangan yang difasilitasi	Laporan	1		345.000.000	1		345.000.000	1	285.000.000	SEKSI KERJASAMA DAN INFORMASI KEAMANAN PANGAN	
		2.09.05.1.01.04			Rekomendasi Keamanan Pangan Segar Asal Tumbuhan Lintas Daerah Kabupaten/Kota				345.000.000			345.000.000		285.000.000			

Tujuan	Sasaran	Kode	Program	Kegiatan	Sub Kegiatan	INDIKATOR (TUJUAN, SASARAN, PROGRAM, KEGIATAN, SUB KEGIATAN)	Satuan	Capaian Kinerja Program dan Kerangka Pendanaan						Unit Kerja Perangkat Daerah	Lokasi
								RKPD		APBD		P-RKPD			
								Target	Rp (000)	Target	Rp (000)	Target	Rp (000)		
(1)	(2)	(3)	(4)	(5)	(6)	(7)	(8)	(9)	(10)	(11)	(12)	(13)	(14)	(15)	(16)
						Jumlah masyarakat yang tereduksi tentang mutu dan keamanan pangan	Orang	250	345.000.000	250	345.000.000	250	285.000.000	SEKSI KERJASAMA DAN INFORMASI KEAMANAN PANGAN	
						Persentase jumlah objek pengawasan PSAT lintas kab/kota yang meningkat level penerapan Higiene Sanitasi	%	10	350.000.000	10	395.000.000	10	345.000.000	SEKSI KELEMBAGAAN KEAMANAN PANGAN	
		2.09.05.1.01.01			Penguatan Kelembagaan Keamanan Pangan Segar Provinsi				350.000.000		395.000.000		345.000.000		
						Jumlah kelompok/pelaku usaha yang dibina dalam penerapan hygiene sanitasi	Kelompok	25	350.000.000	25	395.000.000	25	345.000.000	SEKSI KELEMBAGAAN KEAMANAN PANGAN	OPD Provinsi; JAWA TENGAH --> SEMARANG
						Persentase PSAT Teregistrasi di Peredaran	%	23	425.000.000	23	380.000.000	67	351.000.000	SEKSI PENGAWASAN KEAMANAN PANGAN	
		2.09.05.1.01.04			Rekomendasi Keamanan Pangan Segar Asal Tumbuhan Lintas Daerah Kabupaten/Kota				425.000.000		380.000.000		351.000.000		
						Jumlah Laporan Kajian Hasil Pengawasan Keamanan Pangan Segar	Laporan	2	25.000.000	3	22.015.000	3	22.015.000	SEKSI PENGAWASAN KEAMANAN PANGAN	OPD Provinsi; JAWA TENGAH --> SEMARANG
						Jumlah sampel pangan segar yang diawasi	sampel	300	400.000.000	290	357.985.000	290	328.985.000	SEKSI PENGAWASAN KEAMANAN PANGAN	OPD Provinsi; JAWA TENGAH --> SEMARANG
						Prosentase rekomendasi Jaminan Mutu dan Keamanan Pangan	%	80	1.350.000.000	80	1.350.000.000	80	1.297.750.000	Balai Peningkatan Mutu dan Keamanan Pangan	
		2.09.05.1.01			Pelaksanaan Pengawasan Keamanan Pangan Segar Distribusi Lintas Daerah Kabupaten/Kota				1.350.000.000		1.350.000.000		1.297.750.000		
						Tingkat kepuasan pelaku usaha yang memperoleh pelayanan pengujian laboratorium	Angka	70	670.000.000	70	670.000.000	70	666.750.000	SEKSI PENGUJIAN MUTU PANGAN	
		2.09.05.1.01.05			Penyediaan Sarana dan Prasarana Pengujian Mutu dan Keamanan Pangan Segar Asal Tumbuhan				670.000.000		670.000.000		666.750.000		
						Dukungan fasilitas sarana dan prasarana Laboratorium BPMKP	Paket	0		0		0		SEKSI PENGUJIAN MUTU PANGAN	OPD Provinsi; JAWA TENGAH --> SEMARANG
						Jumlah sampel pangan yang diuji	sampel	70	670.000.000	100	670.000.000	100	666.750.000	SEKSI PENGUJIAN MUTU PANGAN	OPD Provinsi; JAWA TENGAH --> SEMARANG
						Tingkat kepuasan pelaku usaha yang memperoleh pelayanan sertifikasi dan registrasi	Angka	83.5	680.000.000	83.5	680.000.000	83.5	631.000.000	SEKSI STANDARDISASI DAN SERTIFIKASI PANGAN	
		2.09.05.1.01.03			Registrasi Keamanan Pangan Segar Asal Tumbuhan Lintas Daerah Kabupaten/Kota				680.000.000		680.000.000		631.000.000		
						Jumlah Layanan sertifikasi dan registrasi	Sertifikat	35	680.000.000	35	680.000.000	35	631.000.000	SEKSI STANDARDISASI DAN SERTIFIKASI PANGAN	OPD Provinsi; JAWA TENGAH --> SEMARANG
Meningkatkan Tata Kelola Organisasi Perangkat Daerah									22.239.259.000		22.568.596.000		20.726.980.000	Dinas Ketahanan Pangan	
	Meningkatnya Akuntabilitas Kinerja Perangkat Daerah					Nilai Kepuasan Masyarakat	Angka	76				76		Dinas Ketahanan Pangan	
						Nilai SAKIP Perangkat Daerah	Angka	80.02	670.545.000	80.02		80	733.545.000	Dinas Ketahanan Pangan	
		X.XX.01	PROGRAM PENUNJANG URUSAN PEMERINTAHAN DAERAH PROVINSI						670.545.000		735.545.000		733.545.000		
						Persentase Ketercapaian Perencanaan dan Evaluasi Kinerja Perangkat Daerah	%	100	670.545.000	100	735.545.000	100	733.545.000	Dinas Ketahanan Pangan	
		X.XX.01.1.01			Perencanaan, Penganggaran, dan Evaluasi Kinerja Perangkat Daerah				670.545.000		735.545.000		733.545.000		
						Jumlah Dokumen Perencanaan dan Evaluasi Kinerja yang Disusun	Dokumen	23	670.545.000	23	735.545.000	23	733.545.000	SUB BAGIAN PROGRAM	
		X.XX.01.1.01.01			Penyusunan Dokumen Perencanaan Perangkat Daerah				320.545.000		385.545.000		411.945.000		
						Jumlah Dokumen Perencanaan Perangkat Daerah yang Disusun	Dokumen	6	320.545.000	6	385.545.000	6	411.945.000	SUB BAGIAN PROGRAM	OPD Provinsi; JAWA TENGAH --> SEMARANG
		X.XX.01.1.01.07			Evaluasi Kinerja Perangkat Daerah				350.000.000		350.000.000		321.600.000		
						Jumlah Dokumen Evaluasi Kinerja Perangkat Daerah	Dokumen	17	350.000.000	17	350.000.000	17	321.600.000	SUB BAGIAN PROGRAM	OPD Provinsi; JAWA TENGAH --> SEMARANG
	Meningkatnya Kualitas Pelayanan Perangkat Daerah								21.568.714.000		21.833.051.000		19.993.435.000		
						Nilai Kepuasan Masyarakat	Angka	76	21.568.714.000	76		76	19.993.435.000	Dinas Ketahanan Pangan	
		X.XX.01	PROGRAM PENUNJANG URUSAN PEMERINTAHAN DAERAH PROVINSI						21.568.714.000		21.833.051.000		19.993.435.000		
						Persentase Ketercapaian Pelayanan Umum, Kepegawaian dan Keuangan Perangkat Daerah	%	100	21.568.714.000	100	21.833.051.000	100	19.993.435.000	Dinas Ketahanan Pangan	
		X.XX.01.1.02			Administrasi Keuangan Perangkat Daerah				17.427.514.000		17.536.851.000		15.389.415.000		
						Jumlah laporan pelaksanaan administrasi keuangan Perangkat Daerah	Bulan	12	17.427.514.000	12	17.536.851.000	12	15.389.415.000	SUB BAGIAN KEUANGAN	
		X.XX.01.1.02.01			Penyediaan Gaji dan Tunjangan ASN				16.692.514.000		16.801.851.000		14.666.415.000		
						Jumlah bulan terpenuhinya kebutuhan gaji dan tunjangan ASN	Bulan	12	16.692.514.000	12	16.801.851.000	12	14.666.415.000	SUB BAGIAN KEUANGAN	OPD Provinsi; JAWA TENGAH --> SEMARANG
		X.XX.01.1.02.02			Penyediaan Administrasi Pelaksanaan Tugas ASN				340.000.000		340.000.000		328.000.000		
						Jumlah bulan terpenuhinya kebutuhan administrasi pendukung pelaksanaan tugas ASN	Bulan	12	340.000.000	12	340.000.000	12	328.000.000	SUB BAGIAN KEUANGAN	OPD Provinsi; JAWA TENGAH --> SEMARANG
		X.XX.01.1.02.03			Pelaksanaan Penatausahaan dan Pengujian/Verifikasi Keuangan SKPD				395.000.000		395.000.000		395.000.000		
						Jumlah laporan pelaksanaan penatausahaan dan verifikasi keuangan	Laporan	12	395.000.000	12	395.000.000	12	395.000.000	SUB BAGIAN KEUANGAN	OPD Provinsi; JAWA TENGAH --> SEMARANG
		X.XX.01.1.03			Administrasi Barang Milik Daerah pada Perangkat Daerah				134.000.000		134.000.000		141.980.000		
						Jumlah laporan pelaksanaan Administrasi Barang Milik Daerah pada Perangkat Daerah	Bulan	12	134.000.000	12	134.000.000	12	141.980.000	SUB BAGIAN UMUM DAN KEPEGAWAIAN	
		X.XX.01.1.03.02			Pengamanan Barang Milik Daerah SKPD				100.000.000		100.000.000		100.000.000		
						Jumlah bulan terpenuhinya premi asuransi barang milik daerah	Bulan	12	100.000.000	12	100.000.000	12	100.000.000	SUB BAGIAN UMUM DAN KEPEGAWAIAN	OPD Provinsi; JAWA TENGAH --> SEMARANG
		X.XX.01.1.03.06			Penatausahaan Barang Milik Daerah pada SKPD				34.000.000		34.000.000		41.980.000		

Tujuan	Sasaran	Kode	Program	Kegiatan	Sub Kegiatan	INDIKATOR (TUJUAN, SASARAN, PROGRAM, KEGIATAN, SUB KEGIATAN)	Satuan	Capaian Kinerja Program dan Kerangka Pendanaan						Unit Kerja Perangkat Daerah	Lokasi		
								RKPD		APBD		P-RKPD					
								Target	Rp (000)	Target	Rp (000)	Target	Rp (000)				
(1)	(2)	(3)	(4)	(5)	(6)	(7)	(8)	(9)	(10)	(11)	(12)	(13)	(14)	(15)	(16)		
						Jumlah laporan penatausahaan aset di SKPD	Laporan	4		34.000.000	4		34.000.000	4	41.980.000	SUB BAGIAN UMUM DAN KEPEGAWAIAN	OPD Provinsi; JAWA TENGAH --> SEMARANG
		X.XX.01.1.05			Administrasi Kepegawaian Perangkat Daerah				231.600.000			231.600.000		200.400.000			
						Jumlah laporan pelaksanaan Administrasi Kepegawaian Perangkat Daerah	Bulan	12		231.600.000	12		231.600.000	12	200.400.000	SUB BAGIAN UMUM DAN KEPEGAWAIAN	
		X.XX.01.1.05.03			Pendataan dan Pengolahan Administrasi Kepegawaian				231.600.000			231.600.000		200.400.000			
						Jumlah bulan pelayanan administrasi kepegawaian perangkat daerah	Bulan	12		231.600.000	12		231.600.000	12	200.400.000	SUB BAGIAN UMUM DAN KEPEGAWAIAN	OPD Provinsi; JAWA TENGAH --> SEMARANG
		X.XX.01.1.05.09			Pendidikan dan Pelatihan Pegawai Berdasarkan Tugas dan Fungsi												
						Jumlah ASN yang mengikuti DIKLAT/Workshop/Seminar	Orang									SUB BAGIAN UMUM DAN KEPEGAWAIAN	OPD Provinsi; JAWA TENGAH --> SEMARANG
		X.XX.01.1.06			Administrasi Umum Perangkat Daerah				1.725.600.000			1.850.600.000		2.311.820.000			
						Jumlah laporan pelaksanaan administrasi umum Perangkat Daerah	Bulan	12		1.725.600.000	12		1.850.600.000	12	2.311.820.000	SUB BAGIAN UMUM DAN KEPEGAWAIAN	
		X.XX.01.1.06.01			Penyediaan Komponen Instalasi Listrik/Penerangan Bangunan Kantor				25.000.000			25.000.000		25.000.000			
						Jumlah bulan terpenuhinya penyediaan komponen Instalasi Listrik/Penerangan Bangunan Kantor	Bulan	12		25.000.000	12		25.000.000	12	25.000.000	SUB BAGIAN UMUM DAN KEPEGAWAIAN	OPD Provinsi; JAWA TENGAH --> SEMARANG
		X.XX.01.1.06.02			Penyediaan Peralatan dan Perlengkapan Kantor				735.000.000			735.000.000		1.204.200.000			
						Jumlah unit penyediaan Peralatan Kantor	Unit	30		735.000.000	43		735.000.000	74	1.204.200.000	SUB BAGIAN UMUM DAN KEPEGAWAIAN	OPD Provinsi; JAWA TENGAH --> SEMARANG
		X.XX.01.1.06.03			Penyediaan Peralatan Rumah Tangga				40.600.000			40.600.000		40.600.000			
						Jumlah bulan terpenuhinya kebutuhan rumah tangga Perangkat Daerah	Bulan	12		40.600.000	12		40.600.000	12	40.600.000	SUB BAGIAN UMUM DAN KEPEGAWAIAN	OPD Provinsi; JAWA TENGAH --> SEMARANG
		X.XX.01.1.06.04			Penyediaan Bahan Logistik Kantor												
						Jumlah Bulan terpenuhinya kebutuhan logistik kantor	Bulan	12		0			0			SUB BAGIAN UMUM DAN KEPEGAWAIAN	
		X.XX.01.1.06.05			Penyediaan Barang Cetak dan Penggandaan				90.000.000			90.000.000		90.000.000			
						Jumlah bulan terpenuhinya kebutuhan barang cetakan dan penggandaan kantor	Bulan	12		90.000.000			90.000.000	12	90.000.000	SUB BAGIAN UMUM DAN KEPEGAWAIAN	
		X.XX.01.1.06.06			Penyediaan Bahan Bacaan dan Peraturan Perundang-undangan				12.000.000								
						Jumlah bulan tercukupinya kebutuhan bahan bacaan/buku perpustakaan Perangkat Daerah	Bulan	12		12.000.000	0		0			SUB BAGIAN UMUM DAN KEPEGAWAIAN	
		X.XX.01.1.06.08			Fasilitas Kunjungan Tamu				80.000.000			92.000.000		92.000.000			
						Jumlah bulan terpenuhinya kebutuhan fasilitas kunjungan tamu	Bulan	12		80.000.000	12		92.000.000	12	92.000.000	SUB BAGIAN UMUM DAN KEPEGAWAIAN	OPD Provinsi; JAWA TENGAH --> SEMARANG
		X.XX.01.1.06.09			Penyelenggaraan Rapat Koordinasi dan Konsultasi SKPD				525.000.000			640.000.000		640.000.000			
						Jumlah bulan terpenuhinya pelaksanaan rapat-rapat koordinasi dan konsultasi ke dalam dan luar daerah	Bulan	12		525.000.000	12		640.000.000	12	640.000.000	SUB BAGIAN UMUM DAN KEPEGAWAIAN	OPD Provinsi; JAWA TENGAH --> SEMARANG
		X.XX.01.1.06.10			Penatausahaan Arsip Dinamis pada SKPD				20.000.000			20.000.000		12.020.000			
						Jumlah bulan terpenuhinya penatausahaan arsip	Bulan	12		20.000.000	12		20.000.000	12	12.020.000	SUB BAGIAN UMUM DAN KEPEGAWAIAN	OPD Provinsi; JAWA TENGAH --> SEMARANG
		X.XX.01.1.06.11			Dukungan Pelaksanaan Sistem Pemerintahan Berbasis Elektronik pada SKPD				198.000.000			208.000.000		208.000.000			
						Jumlah laporan pelaksanaan Sistem Pemerintahan Berbasis Elektronik	Laporan	12		198.000.000	12		208.000.000	12	208.000.000	SUB BAGIAN UMUM DAN KEPEGAWAIAN	OPD Provinsi; JAWA TENGAH --> SEMARANG
		X.XX.01.1.08			Penyediaan Jasa Penunjang Urusan Pemerintahan Daerah				1.066.600.000			1.066.600.000		991.600.000			
						Jumlah laporan Penyediaan Jasa Penunjang Urusan Pemerintahan Daerah	Bulan	12		1.066.600.000	12		1.066.600.000	12	991.600.000	SUB BAGIAN UMUM DAN KEPEGAWAIAN	
		X.XX.01.1.08.01			Penyediaan Jasa Surat Menyurat				12.000.000			12.000.000		12.000.000			
						Jumlah bulan pemenuhan pelayanan surat menyurat Perangkat Daerah	Bulan	12		12.000.000	12		12.000.000	12	12.000.000	SUB BAGIAN UMUM DAN KEPEGAWAIAN	OPD Provinsi; JAWA TENGAH --> SEMARANG
		X.XX.01.1.08.02			Penyediaan Jasa Komunikasi, Sumber Daya Air dan Listrik				415.000.000			415.000.000		340.000.000			
						Jumlah bulan terpenuhinya Jasa Komunikasi, air dan listrik Perangkat Daerah	Bulan	12		415.000.000	12		415.000.000	12	340.000.000	SUB BAGIAN UMUM DAN KEPEGAWAIAN	OPD Provinsi; JAWA TENGAH --> SEMARANG
		X.XX.01.1.08.04			Penyediaan Jasa Pelayanan Umum Kantor				639.600.000			639.600.000		639.600.000			
						Jumlah bulan terpenuhinya jasa pelayanan umum kantor	Bulan	12		639.600.000	12		639.600.000	12	639.600.000	SUB BAGIAN UMUM DAN KEPEGAWAIAN	OPD Provinsi; JAWA TENGAH --> SEMARANG
		X.XX.01.1.09			Pemeliharaan Barang Milik Daerah Penunjang Urusan Pemerintahan Daerah				983.400.000			1.013.400.000		958.220.000			
						Jumlah laporan Pemeliharaan Barang Milik Daerah Penunjang Urusan Pemerintahan Daerah	Bulan	12		983.400.000	12		1.013.400.000	12	958.220.000	SUB BAGIAN UMUM DAN KEPEGAWAIAN	
		X.XX.01.1.09.02			Penyediaan Jasa Pemeliharaan, Biaya Pemeliharaan, Pajak dan Perizinan Kendaraan Dinas Operasional atau Lapangan				347.500.000			347.500.000		337.320.000			
						Jumlah bulan terpenuhinya biaya Pemeliharaan Rutin/ Berkala dan Pajak Kendaraan Dinas Operasional	Bulan	12		347.500.000	12		347.500.000	12	337.320.000	SUB BAGIAN UMUM DAN KEPEGAWAIAN	OPD Provinsi; JAWA TENGAH --> SEMARANG
		X.XX.01.1.09.09			Pemeliharaan/Rehabilitasi Gedung Kantor dan Bangunan Lainnya				555.900.000			555.900.000		510.900.000			
						Jumlah Unit Gedung yang direhab	Unit	2		555.900.000	1		555.900.000	2	510.900.000	SUB BAGIAN UMUM DAN KEPEGAWAIAN	OPD Provinsi; JAWA TENGAH --> SEMARANG
		X.XX.01.1.09.10			Pemeliharaan/Rehabilitasi Sarana dan Prasarana Gedung Kantor atau Bangunan Lainnya				80.000.000			110.000.000		110.000.000			
						Jumlah bulan terpenuhinya Pemeliharaan Rutin/ Berkala sarana prasarana pendukung gedung kantor	Bulan	12		80.000.000	12		110.000.000	12	110.000.000	SUB BAGIAN UMUM DAN KEPEGAWAIAN	OPD Provinsi; JAWA TENGAH --> SEMARANG
JUMLAH									53.821.259.000			53.930.596.000		56.335.160.000			

Rencana Program, Kegiatan, dan Pendanaan Perangkat Daerah Provinsi Jawa Tengah Tahun 2023
Dinas Lingkungan Hidup dan Kehutanan

Tujuan	Sasaran	Kode	Program	Kegiatan	Sub Kegiatan	INDIKATOR (TUJUAN, SASARAN, PROGRAM, KEGIATAN, SUB KEGIATAN)	Satuan	Capaian Kinerja Program dan Kerangka Pendanaan						Unit Kerja Perangkat Daerah	Lokasi
								RKPD		APBD		P-RKPD			
								Target	Rp (000)	Target	Rp (000)	Target	Rp (000)		
(1)	(2)	(3)	(4)	(5)	(6)	(7)	(8)	(9)	(10)	(11)	(12)	(13)	(14)	(15)	(16)
Meningkatkan kualitas lingkungan hidup berkelanjutan di Jawa Tengah									71.247.912.000		71.247.912.000		70.964.480.000	Dinas Lingkungan Hidup dan Kehutanan	
						Indeks Kualitas Air	Angka	50,65		50,65		50,65		Dinas Lingkungan Hidup dan Kehutanan	
						Indeks Kualitas Udara	Angka	85		85		85		Dinas Lingkungan Hidup dan Kehutanan	
	Menurunnya pencemaran air permukaan								9.010.798.000		9.010.798.000		9.016.798.000		
						Indeks Pencemaran Air	Angka	3,45	9.010.798.000	3,45		3,45	9.016.798.000	Dinas Lingkungan Hidup dan Kehutanan	
		2.11.02	PROGRAM PERENCANAAN LINGKUNGAN HIDUP						1.485.000.000		1.485.000.000		1.515.000.000		
						Persentase dokumen perencanaan Lingkungan Hidup yang disusun	%	100	1.485.000.000	100	1.485.000.000	100	1.515.000.000	Bidang Penataan, Pengkajian Dampak dan Pengembangan Kapasitas Lingkungan Hidup	
		2.11.02.1.01		Rencana Perlindungan dan Pengelolaan Lingkungan Hidup (RPPLH) Provinsi					914.000.000		914.000.000		944.000.000		
						Jumlah Kajian / dokumen Lingkungan Hidup	Dokumen	5	914.000.000	5	914.000.000	5	944.000.000	SEKSI PENATAAN LINGKUNGAN HIDUP	
		2.11.02.1.01.01			Penyusunan dan Penetapan RPPLH Provinsi				465.000.000		465.000.000		495.000.000		
						Jumlah PERDA yang disusun	Dokumen	1	465.000.000	1	465.000.000	1	495.000.000	SEKSI PENATAAN LINGKUNGAN HIDUP	
		2.11.02.1.01.02			Pengendalian Pelaksanaan RPPLH Provinsi				449.000.000		449.000.000		449.000.000		
						Jumlah dokumen perencanaan LH	Dokumen	4	449.000.000	4	449.000.000	4	449.000.000	SEKSI PENATAAN LINGKUNGAN HIDUP	
		2.11.02.1.02		Penyelenggaraan Kajian Lingkungan Hidup Strategis (KLHS) Provinsi					571.000.000		571.000.000		571.000.000		
						Jumlah Dokumen KLHS yang disusun atau difasilitasi	Dokumen	3	571.000.000	3	571.000.000	3	571.000.000	SEKSI PENATAAN LINGKUNGAN HIDUP	
		2.11.02.1.02.01			Pembuatan dan Pelaksanaan KLHS Rencana Tata Ruang				90.000.000		90.000.000		90.000.000		
						Jumlah KLHS dokumen rencana tata ruang yang disusun	Dokumen	1	90.000.000	1	90.000.000	1	90.000.000	SEKSI PENATAAN LINGKUNGAN HIDUP	OPD Provinsi, JAWA TENGAH
		2.11.02.1.02.02			Pembuatan dan Pelaksanaan KLHS RPJPD/RPJMD				381.000.000		381.000.000		381.000.000		
						Jumlah KLHS dokumen perencanaan pembangunan yang disusun	Dokumen	2	381.000.000	2	381.000.000	2	381.000.000	SEKSI PENATAAN LINGKUNGAN HIDUP	OPD Provinsi, JAWA TENGAH
		2.11.02.1.02.04			Pembuatan dan Pelaksanaan KLHS untuk KRP yang Berpotensi Menimbulkan Dampak/Resiko Lingkungan Hidup				100.000.000		100.000.000		100.000.000		
						Jumlah Kab / Kota yang difasilitasi dokumen KLHS-nya	Kabupaten/ Kota	35	100.000.000	35	100.000.000	35	100.000.000	SEKSI PENATAAN LINGKUNGAN HIDUP	
		2.11.03	PROGRAM PENGENDALIAN PENCEMARAN DAN/ATAU KERUSAKAN LINGKUNGAN HIDUP						3.887.078.000		3.887.078.000		3.913.078.000		
						Persentase pengujian kualitas air	%	100	1.837.078.000	100	1.837.078.000	100	1.863.078.000	Balai Pengujian Dan Laboratorium Lingkungan Hidup Kelas A	
		2.11.03.1.01		Pencegahan Pencemaran dan/atau Kerusakan Lingkungan Hidup					1.837.078.000		1.837.078.000		1.863.078.000		
						Jumlah Laporan Pemantauan dan pengujian kualitas air	Dokumen	1	1.023.078.000	1	1.023.078.000	1	1.023.078.000	SEKSI PENGUJIAN KUALITAS LINGKUNGAN	
		2.11.03.1.01.01			Koordinasi, Sinkronisasi dan Pelaksanaan Pencegahan Pencemaran Lingkungan Hidup Dilaksanakan terhadap Media Tanah, Air, Udara, dan Laut				1.023.078.000		1.023.078.000		1.023.078.000		
						Jumlah titik pengujian kualitas air	sampel	1000	1.023.078.000	1000	1.023.078.000	575	1.023.078.000	SEKSI PENGUJIAN KUALITAS LINGKUNGAN	OPD Provinsi, JAWA TENGAH
						Jumlah Laporan Penerapan ISO 17025 dan Permen LHK P.23 Tahun 2020 Tentang Laboratorium Lingkungan	Dokumen	1	814.000.000	1	814.000.000	1	840.000.000	SEKSI PENGENDALIAN MUTU DAN PENGEMBANGAN LABORATORIUM LINGKUNGAN	
		2.11.03.1.01.03			Pengelolaan Laboratorium Lingkungan Hidup Provinsi				814.000.000		814.000.000		840.000.000		
						Jumlah parameter kualitas lingkungan yang terakreditasi berdasarkan ISO 17025	Unit	66	484.000.000	66	484.000.000	66	484.000.000	SEKSI PENGENDALIAN MUTU DAN PENGEMBANGAN LABORATORIUM LINGKUNGAN	
						Jumlah peralatan lab yang terpelihara/terkalibrasi	Unit	70	330.000.000	70	330.000.000	70	356.000.000	SEKSI PENGENDALIAN MUTU DAN PENGEMBANGAN LABORATORIUM LINGKUNGAN	
						Persentase sungai yang meningkat kualitasnya	%	10	2.050.000.000	10	2.050.000.000	10	2.050.000.000	Bidang Pengelolaan Sampah, Limbah B3 dan Pengendalian Pencemaran Lingkungan Hidup	
		2.11.03.1.01		Pencegahan Pencemaran dan/atau Kerusakan Lingkungan Hidup					2.050.000.000		2.050.000.000		2.050.000.000		
						Jumlah sungai lintas kab/kota yang dipantau	Lokasi	25	2.050.000.000	25	2.050.000.000	25	2.050.000.000	SEKSI PENGENDALIAN PENCEMARAN LINGKUNGAN HIDUP	
		2.11.03.1.01.01			Koordinasi, Sinkronisasi dan Pelaksanaan Pencegahan Pencemaran Lingkungan Hidup Dilaksanakan terhadap Media Tanah, Air, Udara, dan Laut				2.050.000.000		2.050.000.000		2.050.000.000		
						Jumlah usaha dan/atau kegiatan yang dilakukan pembinaan pengendalian pencemaran air	Kegiatan	50	2.050.000.000	50	2.050.000.000	50	2.050.000.000	SEKSI PENGENDALIAN PENCEMARAN LINGKUNGAN HIDUP	OPD Provinsi, JAWA TENGAH
		2.11.06	PROGRAM PEMBINAAN DAN PENGAWASAN TERHADAP IZIN LINGKUNGAN DAN IZIN PERLINDUNGAN DAN PENGELOLAAN LINGKUNGAN HIDUP (PPLH)						1.095.000.000		1.095.000.000		1.065.000.000		

Tujuan	Sasaran	Kode	Program	Kegiatan	Sub Kegiatan	INDIKATOR (TUJUAN, SASARAN, PROGRAM, KEGIATAN, SUB KEGIATAN)	Satuan	Capaian Kinerja Program dan Kerangka Pendanaan						Unit Kerja Perangkat Daerah	Lokasi			
								RKPD		APBD		P-RKPD						
								Target	Rp (000)	Target	Rp (000)	Target	Rp (000)					
(1)	(2)	(3)	(4)	(5)	(6)	(7)	(8)	(9)	(10)	(11)	(12)	(13)	(14)	(15)	(16)			
						Persentase ketaatan pelaku usaha terhadap jln lingkungan	%	75		395.000.000	75		395.000.000	75		395.000.000	Bidang Penyuluhan, Penegakan Hukum Lingkungan Hidup dan Perindukan Hutan	
		2.11.06.1.01		Pembinaan dan Pengawasan Izin Lingkungan dan Izin PPLH yang diterbitkan oleh Pemerintah Daerah Provinsi						395.000.000			395.000.000			395.000.000		
						Jumlah pelaku usaha berjin yang taat	Unit	47		395.000.000	47		395.000.000	47		395.000.000	SEKSI PENEKAKAN HUKUM LINGKUNGAN HIDUP DAN KEHUTANAN	
		2.11.06.1.01.03		Pengawasan Usaha dan/atau Kegiatan yang Izin Lingkungan Hidup, Izin PPLH yang diterbitkan oleh Pemerintah Daerah Provinsi						395.000.000			395.000.000			395.000.000		
						Jumlah pelaku usaha berjin yang diawasi	Unit	62		395.000.000	62		395.000.000	62		395.000.000	SEKSI PENEKAKAN HUKUM LINGKUNGAN HIDUP DAN KEHUTANAN	OPD Provinsi; JAWA TENGAH
						Persentase rekomendasi lingkungan hidup	%	100		700.000.000	100		700.000.000	100		670.000.000	Bidang Penataan, Pengkajian Dampak dan Pengembangan Kapasitas Lingkungan Hidup	
		2.11.06.1.01		Pembinaan dan Pengawasan Izin Lingkungan dan Izin PPLH yang diterbitkan oleh Pemerintah Daerah Provinsi						700.000.000			700.000.000			670.000.000		
						Jumlah Rekomendasi Lingkungan hidup yang dikeluarkan	Dokumen	6		700.000.000	6		700.000.000	6		670.000.000	SEKSI PENGKAJIAN DAN PENANGANAN DAMPAK LINGKUNGAN HIDUP	
		2.11.06.1.01.01		Fasilitasi Pemenuhan Ketentuan dan Kewajiban Izin Lingkungan dan/atau Izin PPLH						700.000.000			700.000.000			670.000.000		
						Jumlah Rekomendasi Lingkungan yang dikaji/dinilai	Dokumen	6		700.000.000	6		700.000.000	6		670.000.000	SEKSI PENGKAJIAN DAN PENANGANAN DAMPAK LINGKUNGAN HIDUP	
		2.11.08	PROGRAM PENINGKATAN PENDIDIKAN, PELATIHAN DAN PENYULUHAN LINGKUNGAN HIDUP UNTUK MASYARAKAT							2.193.720.000			2.193.720.000			2.173.720.000		
						Persentase lembaga/kelompok yang ditingkatkan kapasitasnya	%	50		471.100.000	50		471.100.000	50		471.100.000	Bidang Penyuluhan, Penegakan Hukum Lingkungan Hidup dan Perindukan Hutan	
		2.11.08.1.01		Penyelenggaraan Pendidikan, Pelatihan, dan Penyuluhan Lingkungan Hidup untuk Lembaga Masyarakat Tingkat Daerah Provinsi						471.100.000			471.100.000			471.100.000		
						Jumlah sasaran sulu lingkungan hidup (Lembaga/kelompok)	Kelompok	3		471.100.000	3		471.100.000	3		471.100.000	SEKSI PENYULUHAN	
		2.11.08.1.01.01		Peningkatan Kapasitas dan Kompetensi Sumber Daya Manusia Bidang Lingkungan Hidup untuk Lembaga Masyarakat Kemasyarakatan						233.300.000			233.300.000			233.300.000		
						Jumlah masyarakat yang ditingkatkan kapasitasnya	Orang	90		233.300.000	90		233.300.000	120		233.300.000	SEKSI PENYULUHAN	OPD Provinsi; JAWA TENGAH
		2.11.08.1.01.02		Pendampingan Gerakan Peduli Lingkungan Hidup						237.800.000			237.800.000			237.800.000		
						Jumlah sasaran sulu pada gerakan peduli lingkungan yang didampingi	Orang	300		237.800.000	300		237.800.000	300		237.800.000	SEKSI PENYULUHAN	OPD Provinsi; JAWA TENGAH
						Persentase pelaku Lingkungan Hidup yang meningkat kepeduliannya	%	100		1.722.620.000	100		1.722.620.000	100		1.702.620.000	Bidang Penataan, Pengkajian Dampak dan Pengembangan Kapasitas Lingkungan Hidup	
		2.11.08.1.01		Penyelenggaraan Pendidikan, Pelatihan, dan Penyuluhan Lingkungan Hidup untuk Lembaga Masyarakat Tingkat Daerah Provinsi						1.722.620.000			1.722.620.000			1.702.620.000		
						Jumlah pelaku Lingkungan Hidup yang meningkat kepeduliannya	Unit	103		1.722.620.000	103		1.722.620.000	103		1.702.620.000	SEKSI PENGEMBANGAN KAPASITAS DAN FASILITAS TEKNIS LINGKUNGAN HIDUP	
		2.11.08.1.01.01		Peningkatan Kapasitas dan Kompetensi Sumber Daya Manusia Bidang Lingkungan Hidup untuk Lembaga Masyarakat Kemasyarakatan						821.629.000			821.629.000			801.629.000		
						Jumlah lembaga pelaku peduli lingkungan dalam pengelolaan LH	Unit	3		821.629.000	3		821.629.000	3		801.629.000	SEKSI PENGEMBANGAN KAPASITAS DAN FASILITAS TEKNIS LINGKUNGAN HIDUP	
		2.11.08.1.01.02		Pendampingan Gerakan Peduli Lingkungan Hidup						900.991.000			900.991.000			900.991.000		
						Jumlah sekolah peduli lingkungan	Unit	100		900.991.000	100		900.991.000	100		900.991.000	SEKSI PENGEMBANGAN KAPASITAS DAN FASILITAS TEKNIS LINGKUNGAN HIDUP	OPD Provinsi; JAWA TENGAH
		2.11.10	PROGRAM PENANGANAN PENGADUAN LINGKUNGAN HIDUP							350.000.000			350.000.000			350.000.000		
						Persentase pengaduan yang ditangani	%	100		350.000.000	100		350.000.000	100		350.000.000	Bidang Penyuluhan, Penegakan Hukum Lingkungan Hidup dan Perindukan Hutan	
		2.11.10.1.01		Penyelesaian Pengaduan Masyarakat di Bidang Perindukan dan Pengelolaan Lingkungan Hidup (PPLH) Provinsi						350.000.000			350.000.000			350.000.000		
						Jumlah pengaduan yang ditangani	Laporan	25		350.000.000	25		350.000.000	25		350.000.000	SEKSI PENEKAKAN HUKUM LINGKUNGAN HIDUP DAN KEHUTANAN	
		2.11.10.1.01.01		Pengelolaan Pengaduan Masyarakat terhadap PPLH Provinsi						350.000.000			350.000.000			350.000.000		
						Jumlah pengaduan yang dilakukan verifikasi lapangan	Laporan	25		350.000.000	25		350.000.000	25		350.000.000	SEKSI PENEKAKAN HUKUM LINGKUNGAN HIDUP DAN KEHUTANAN	OPD Provinsi; JAWA TENGAH
						Indeks Pencemar SO2 dan NO2	Angka	0,2		62.237.114.000	0,2		62.237.114.000	0,2		61.947.682.000	Dinas Lingkungan Hidup dan Kehutanan	
		2.11.03	PROGRAM PENGENDALIAN PENCEMARAN DAN/ATAU KERUSAKAN LINGKUNGAN HIDUP							2.476.922.000			2.476.922.000			2.476.922.000		
						Persentase kabupaten/kota yang meningkat kualitas udara	%	8,57		1.475.000.000	8,57		1.475.000.000	8,57		1.475.000.000	Bidang Pengelolaan Sampah, Limbah B3 dan Pengendalian Pencemaran Lingkungan Hidup	
		2.11.03.1.01		Pencegahan Pencemaran dan/atau Kerusakan Lingkungan Hidup						1.475.000.000			1.475.000.000			1.475.000.000		
						Jumlah Kab/Kota yang dipantau Kualitas Udara Ambien	Kabupaten/ Kota	35		1.475.000.000	35		1.475.000.000	35		1.475.000.000	SEKSI PENGENDALIAN KERUSAKAN LINGKUNGAN HIDUP	
		2.11.03.1.01.02		Koordinasi, Sinkronisasi dan Pelaksanaan Pengendalian Emisi Gas Rumah Kaca, Mitigasi dan Adaptasi						1.475.000.000			1.475.000.000			1.475.000.000		

Perubahan Iklim																
					Jumlah Dokumen tingkat emisi dan serapan tahunan	Dokumen	1		102.000.000	1		102.000.000	1	102.000.000	SEKSI PENGENDALIAN KERUSAKAN LINGKUNGAN HIDUP	OPD Provinsi, JAWA TENGAH
					Jumlah lokasi aksi mitigasi/adaptasi perubahan iklim yang teregistrasi	Lokasi	550		1.373.000.000	550		1.373.000.000	550	1.373.000.000	SEKSI PENGENDALIAN KERUSAKAN LINGKUNGAN HIDUP	OPD Provinsi, JAWA TENGAH
					Persentase pemantauan kualitas udara ambien	%	100		1.001.922.000	100		1.001.922.000	100	1.001.922.000	Balai Pengujian Dan Laboratorium Lingkungan Hidup Kelas A	
		2.11.03.1.01		Pencegahan Pencemaran dan/atau Kerusakan Lingkungan Hidup					1.001.922.000			1.001.922.000		1.001.922.000		
					Jumlah Laporan Pemantauan dan pengujian kualitas udara	Dokumen	1		1.001.922.000	1		1.001.922.000	1	1.001.922.000	SEKSI PENGUJIAN KUALITAS LINGKUNGAN	
		2.11.03.1.01.01		Koordinasi, Sinkronisasi dan Pelaksanaan Pencegahan Pencemaran Lingkungan Hidup Dilaksanakan terhadap Media Tanah, Air, Udara, dan Laut					1.001.922.000			1.001.922.000		1.001.922.000		
					Jumlah titik pengujian kualitas udara	sampel	1150		1.001.922.000	1150		1.001.922.000	1150	1.001.922.000	SEKSI PENGUJIAN KUALITAS LINGKUNGAN	OPD Provinsi, JAWA TENGAH
		2.11.04		PROGRAM PENGELOLAAN KEANEKARAGAMAN HAYATI (KEHATI)					2.012.100.000			2.012.100.000		2.012.100.000		
					Persentase lokasi pelestarian kehati yang ditangani	%	3.83		1.012.100.000	3.83		1.012.100.000	3.83	1.012.100.000	Bidang Pengelolaan Sampah, Limbah B3 dan Pengendalian Pencemaran Lingkungan Hidup	
		2.11.04.1.01		Pengelolaan Keaneekaragaman Hayati Provinsi					1.012.100.000			1.012.100.000		1.012.100.000		
					Luas lokasi pelestarian kehati yang ditangani	Ha	100		1.012.100.000	100		1.012.100.000	100	1.012.100.000	SEKSI PENGENDALIAN KERUSAKAN LINGKUNGAN HIDUP	
		2.11.04.1.01.01		Penyusunan dan Penetapan Rencana Pengelolaan Keaneekaragaman Hayati					136.000.000			136.000.000		136.000.000		
					Jumlah dokumen Rencana Pengelolaan Keaneekaragaman Hayati yang disusun/ditetapkan/dievaluasi	Dokumen	1		136.000.000	1		136.000.000	1	136.000.000	SEKSI PENGENDALIAN KERUSAKAN LINGKUNGAN HIDUP	OPD Provinsi, JAWA TENGAH
		2.11.04.1.01.04		Pengelolaan Ruang Terbuka Hijau (RTH)					876.100.000			876.100.000		876.100.000		
					Luas RTH yang ditangani	Ha	100		876.100.000	100		876.100.000	100	876.100.000	SEKSI PENGENDALIAN KERUSAKAN LINGKUNGAN HIDUP	OPD Provinsi, JAWA TENGAH
					Persentase lokasi pelestarian kehati yang ditangani di Kebun Raya Baturraden	%	0.14		1.000.000.000	0.14		1.000.000.000	0.14	1.000.000.000	Balai Kebun Raya Baturraden Kelas B	
		2.11.04.1.01		Pengelolaan Keaneekaragaman Hayati Provinsi					1.000.000.000			1.000.000.000		1.000.000.000		
					Luas pelestarian Kehati yang ditangani di Kebun Raya Baturraden	Ha	3.74		1.000.000.000	3.74		1.000.000.000	3.74	1.000.000.000	Balai Kebun Raya Baturraden Kelas B	
		2.11.04.1.01.03		Pengelolaan Kebun Raya					1.000.000.000			1.000.000.000		1.000.000.000		
					Jumlah Pemanfaatan Sarpras Wisata Kebun Raya	Unit	3		1.000.000.000	3		1.000.000.000	3	1.000.000.000	Balai Kebun Raya Baturraden Kelas B	OPD Provinsi, JAWA TENGAH --> BANYUMAS
		2.11.08		PROGRAM PENINGKATAN PENDIDIKAN, PELATIHAN DAN PENYULUHAN LINGKUNGAN HIDUP UNTUK MASYARAKAT					2.661.210.000			2.661.210.000		2.556.303.000		
					Persentase kabupaten/kota yang jumlah kader Lingkungan Hidup meningkat kapasitasnya	%	17.14		2.661.210.000	17.14		2.661.210.000	17.14	2.556.303.000	Bidang Pengelolaan Sampah, Limbah B3 dan Pengendalian Pencemaran Lingkungan Hidup	
		2.11.08.1.01		Penyelenggaraan Pendidikan, Pelatihan, dan Penyuluhan Lingkungan Hidup untuk Lembaga Kemasyarakatan Tingkat Daerah Provinsi					2.661.210.000			2.661.210.000		2.556.303.000		
					Jumlah kab/kota yang meningkat kapasitas kader lingkungannya	Kabupaten/ Kota	6		260.735.000	6		260.735.000	6	260.735.000	SEKSI PENGENDALIAN KERUSAKAN LINGKUNGAN HIDUP	
		2.11.08.1.01.01		Peningkatan Kapasitas dan Kompetensi Sumber Daya Manusia Bidang Lingkungan Hidup untuk Lembaga Kemasyarakatan					260.735.000			260.735.000		260.735.000		
					Jumlah SDM Lingkungan Hidup yang mengikuti pelatihan/sertifikasi	Orang	120		260.735.000	120		260.735.000	120	260.735.000	SEKSI PENGENDALIAN KERUSAKAN LINGKUNGAN HIDUP	OPD Provinsi, JAWA TENGAH
					Jumlah Kab/Kota yang meningkat pengelolaan sampahnya	Kabupaten/ Kota	2		2.400.475.000	2		2.400.475.000	2	2.295.568.000	SEKSI PENGELOLAAN SAMPAH DAN LIMBAH BAHAN BERBAHAYA BERACUN	
		2.11.08.1.01.02		Pendampingan Gerakan Peduli Lingkungan Hidup					2.400.475.000			2.400.475.000		2.295.568.000		
					Jumlah kelompok masyarakat yang mendapat pelatihan pengelolaan sampah	Kelompok	4		2.400.475.000	4		2.400.475.000	4	2.295.568.000	SEKSI PENGELOLAAN SAMPAH DAN LIMBAH BAHAN BERBAHAYA BERACUN	OPD Provinsi, JAWA TENGAH
		2.11.11		PROGRAM PENGELOLAAN PERSAMPAHAN					55.086.882.000			55.086.882.000		54.902.357.000		
					Persentase sampah yang dikelola	%	89		55.086.882.000	89		55.086.882.000	63	54.902.357.000	Bidang Pengelolaan Sampah, Limbah B3 dan Pengendalian Pencemaran Lingkungan Hidup	
		2.11.11.1.01		Penanganan Sampah di TPA/TPST Regional					55.086.882.000			55.086.882.000		54.902.357.000		
					Jumlah sampah yang dikurangi dan ditangani	Ton	4991975		55.086.882.000	4991975		55.086.882.000	4991975	54.902.357.000	SEKSI PENGELOLAAN SAMPAH DAN LIMBAH BAHAN BERBAHAYA BERACUN	
		2.11.11.1.01.05		Koordinasi dan Sinkronisasi Penyediaan Prasarana dan Sarana Penanganan Sampah di TPA/TPST Regional					55.086.882.000			55.086.882.000		54.902.357.000		
					Jumlah kegiatan koordinasi dan sinkronisasi pendukung penanganan sampah di TPA/TPST Regional	Dokumen	3		55.086.882.000	3		55.086.882.000	3	54.902.357.000	SEKSI PENGELOLAAN SAMPAH DAN LIMBAH BAHAN BERBAHAYA BERACUN	OPD Provinsi, JAWA TENGAH
Meningkatkan pengelolaan sumber daya hutan/lahan secara lestari									47.446.260.000			48.946.260.000		49.065.706.000	Dinas Lingkungan Hidup dan Kehutanan	
					Indeks Kualitas Tutupan Lahan	Angka	51.25			51.25			42.45		Dinas Lingkungan Hidup dan Kehutanan	
					Kontribusi Subsektor Kehutanan terhadap PDRB	%	0.43			0.43			0.43		Dinas Lingkungan Hidup dan Kehutanan	
				Meningkatnya Luasan Tutupan Lahan (LTL)					41.552.492.000			43.052.492.000		43.173.683.000		
		3.28.03		PROGRAM PENGELOLAAN HUTAN					24.444.464.000		10224.57	41.552.492.000	10224.57	10.225	43.173.683.000	Dinas Lingkungan Hidup dan Kehutanan
					Luas Tutupan Lahan / LTV	km2	10224.57		24.444.464.000			25.869.464.000		25.962.817.000		

Tujuan	Sasaran	Kode	Program	Kegiatan	Sub Kegiatan	INDIKATOR (TUJUAN, SASARAN, PROGRAM, KEGIATAN, SUB KEGIATAN)	Satuan	Capaian Kinerja Program dan Kerangka Pendanaan						Unit Kerja Perangkat Daerah	Lokasi
								RKPD		APBD		P-RKPD			
								Target	Rp (000)	Target	Rp (000)	Target	Rp (000)		
(1)	(2)	(3)	(4)	(5)	(6)	(7)	(8)	(9)	(10)	(11)	(12)	(13)	(14)	(15)	(16)
						Persentase lahan kritis dan sangat kritis tertangani di BSPTH	%	0,91	2.647.439.000	0,91	2.697.439.000	0,91	2.697.439.000	Balai Sertifikasi dan Perbenihan Tanaman Hutan Kelas A	
		3.28.03.1.04		Pelaksanaan Rehabilitasi di Luar Kawasan Hutan Negara					2.247.439.000				2.297.439.000		
						Jumlah bibit tanaman kehutanan dan MPTS bermutu yang ditanam	Batang	1000000	2.247.439.000	1000000	2.297.439.000	1000000	2.297.439.000	SEKSI PENGELOLAAN DAN PENGEMBANGAN SUMBER BENIH	
		3.28.03.1.04.06		Pengembangan Perbenihan untuk Rehabilitasi Lahan					2.247.439.000				2.297.439.000		
						Jumlah bibit tanaman kehutanan dan MPTS yang diproduksi	Batang	1000000	1.940.039.000	1000000	1.965.039.000	1000000	1.975.039.000	SEKSI PENGELOLAAN DAN PENGEMBANGAN SUMBER BENIH	OPD Provinsi, JAWA TENGAH --> KOTA SEMARANG
						Jumlah sumber benih yang dikembangkan	Unit	1	307.400.000	1	332.400.000	1	322.400.000	SEKSI PENGELOLAAN DAN PENGEMBANGAN SUMBER BENIH	OPD Provinsi, JAWA TENGAH --> KOTA SEMARANG
		3.28.03.1.09		Perbenihan Tanaman Hutan					400.000.000				400.000.000		
						Jumlah sertifikat tanaman hutan yang diterbitkan	Dokumen	75	400.000.000	75	400.000.000	75	400.000.000	SEKSI SERTIFIKASI DAN PENGENDALIAN PEREDARAN BENIH DAN BIBIT	
		3.28.03.1.09.01		Penetapan Pengadaan Benih dan Pengedar Benih dan/atau Bibit Terdaftar					27.000.000				27.000.000		
						Jumlah rekomendasi teknis penetapan pengada/pengedar benih dan/atau bibit terdaftar	Dokumen	5	27.000.000	5	27.000.000	5	27.000.000	SEKSI SERTIFIKASI DAN PENGENDALIAN PEREDARAN BENIH DAN BIBIT	OPD Provinsi, JAWA TENGAH --> KOTA SEMARANG
		3.28.03.1.09.02		Sertifikasi Sumber Benih					22.000.000				22.000.000		
						Jumlah sertifikasi sumber benih yang diterbitkan	Sertifikat	5	22.000.000	5	22.000.000	5	22.000.000	SEKSI SERTIFIKASI DAN PENGENDALIAN PEREDARAN BENIH DAN BIBIT	OPD Provinsi, JAWA TENGAH --> KOTA SEMARANG
		3.28.03.1.09.03		Sertifikasi Mutu Benih					35.000.000				35.000.000		
						Jumlah sertifikasi mutu benih yang diterbitkan	Sertifikat	10	35.000.000	10	35.000.000	10	35.000.000	SEKSI SERTIFIKASI DAN PENGENDALIAN PEREDARAN BENIH DAN BIBIT	OPD Provinsi, JAWA TENGAH --> KOTA SEMARANG
		3.28.03.1.09.04		Sertifikasi Mutu Bibit					99.740.000				99.740.000		
						Jumlah sertifikasi mutu bibit yang diterbitkan	Dokumen	60	99.740.000	60	99.740.000	60	99.740.000	SEKSI SERTIFIKASI DAN PENGENDALIAN PEREDARAN BENIH DAN BIBIT	OPD Provinsi, JAWA TENGAH --> KOTA SEMARANG
		3.28.03.1.09.05		Pengawasan Peredaran Benih dan/atau Bibit					216.260.000				216.260.000		
						Jumlah pengada/pengedar benih dan/atau bibit terdaftar yang diawasi	Dokumen	10	216.260.000	10	216.260.000	10	216.260.000	SEKSI SERTIFIKASI DAN PENGENDALIAN PEREDARAN BENIH DAN BIBIT	OPD Provinsi, JAWA TENGAH --> KOTA SEMARANG
						Persentase lahan kritis dan sangat kritis tertangani di CDK Wil I	%	1,63	1.609.380.000	1,63	1.734.380.000	1,63	1.734.380.000	CDK 1	
		3.28.03.1.04		Pelaksanaan Rehabilitasi di Luar Kawasan Hutan Negara					1.609.380.000				1.734.380.000		
						Luas hutan/lahan yang direhabilitasi (Darat, Pantai, Mangrove) di CDK Wil I	Ha	7162	1.609.380.000	7162	1.734.380.000	7162	1.734.380.000	SEKSI REHABILITASI DAN KONSERVASI SUMBER DAYA ALAM	
		3.28.03.1.04.01		Penyusunan Rencana Tahunan Rehabilitasi Lahan (RTnRL)					54.386.000				54.386.000		
						Jumlah dokumen Rantek RHL yang disusun di CDK Wil I	Dokumen	1	54.386.000	1	54.386.000	1	54.386.000	SEKSI REHABILITASI DAN KONSERVASI SUMBER DAYA ALAM	OPD Provinsi, JAWA TENGAH --> BLORA
		3.28.03.1.04.02		Pembangunan Hutan Rakyat di Luar Kawasan Hutan Negara					317.084.000				367.084.000		
						luas hutan rakyat yang direhabilitasi di CDK Wil I	Ha	420	317.084.000	420	367.084.000	420	367.084.000	SEKSI REHABILITASI DAN KONSERVASI SUMBER DAYA ALAM	OPD Provinsi, JAWA TENGAH --> BLORA
		3.28.03.1.04.04		Pembangunan Penghijauan Lingkungan di Luar Kawasan Hutan Negara					490.174.000				565.174.000		
						Luas penghijauan lingkungan di CDK Wil I	Ha	678	490.174.000	678	565.174.000	678	565.174.000	SEKSI REHABILITASI DAN KONSERVASI SUMBER DAYA ALAM	OPD Provinsi, JAWA TENGAH --> BLORA
		3.28.03.1.04.05		Penerapan Teknik Konservasi Tanah dan Air Hutan dan Lahan					699.736.000				699.736.000		
						Jumlah bangunan sipil teknis yang terbangun di CDK Wil I	Unit	14	699.736.000	14	699.736.000	14	699.736.000	SEKSI REHABILITASI DAN KONSERVASI SUMBER DAYA ALAM	OPD Provinsi, JAWA TENGAH --> BLORA
		3.28.03.1.04.08		Pembinaan dan/atau Pengawasan dalam rangka Pengembangan Rehabilitasi Lahan					48.000.000				48.000.000		
						Jumlah dokumen pengendalian RHL di CDK Wil I	Dokumen	1	48.000.000	1	48.000.000	1	48.000.000	SEKSI REHABILITASI DAN KONSERVASI SUMBER DAYA ALAM	OPD Provinsi, JAWA TENGAH --> BLORA
						Persentase lahan kritis dan sangat kritis tertangani di CDK Wil II	%	1,63	1.653.600.000	1,63	1.778.600.000	1,63	1.778.600.000	CDK 2	
		3.28.03.1.04		Pelaksanaan Rehabilitasi di Luar Kawasan Hutan Negara					1.653.600.000				1.778.600.000		
						Luas hutan/lahan yang direhabilitasi (Darat, Pantai, Mangrove) di CDK Wil II	Ha	7162	1.653.600.000	7162	1.778.600.000	7162	1.778.600.000	SEKSI REHABILITASI DAN KONSERVASI SUMBER DAYA ALAM	
		3.28.03.1.04.01		Penyusunan Rencana Tahunan Rehabilitasi Lahan (RTnRL)					33.000.000				33.000.000		
						Jumlah dokumen Rantek RHL yang disusun di CDK Wil II	Dokumen	1	33.000.000	1	33.000.000	1	33.000.000	SEKSI REHABILITASI DAN KONSERVASI SUMBER DAYA ALAM	OPD Provinsi, JAWA TENGAH --> PATI
		3.28.03.1.04.02		Pembangunan Hutan Rakyat di Luar Kawasan Hutan Negara					544.240.000				544.240.000		
						luas hutan rakyat yang direhabilitasi di CDK Wil II	Ha	499	544.240.000	499	544.240.000	499	544.240.000	SEKSI REHABILITASI DAN KONSERVASI SUMBER DAYA ALAM	OPD Provinsi, JAWA TENGAH --> PATI
		3.28.03.1.04.04		Pembangunan Penghijauan Lingkungan di Luar Kawasan Hutan Negara					300.000.000				425.000.000		
						Luas penghijauan lingkungan di CDK Wil II	Ha	300	300.000.000	300	425.000.000	300	425.000.000	SEKSI REHABILITASI DAN KONSERVASI SUMBER DAYA ALAM	OPD Provinsi, JAWA TENGAH --> PATI
		3.28.03.1.04.05		Penerapan Teknik Konservasi Tanah dan Air Hutan dan Lahan					726.360.000				726.360.000		
						Jumlah bangunan sipil teknis yang terbangun di CDK Wil II	Unit	74	726.360.000	74	726.360.000	74	726.360.000	SEKSI REHABILITASI DAN KONSERVASI SUMBER DAYA ALAM	OPD Provinsi, JAWA TENGAH --> PATI
		3.28.03.1.04.08		Pembinaan dan/atau Pengawasan dalam rangka Pengembangan Rehabilitasi Lahan					50.000.000				50.000.000		
						Jumlah dokumen pengendalian RHL di CDK Wil II	Dokumen	1	50.000.000	1	50.000.000	1	50.000.000	SEKSI REHABILITASI DAN KONSERVASI SUMBER DAYA ALAM	OPD Provinsi, JAWA TENGAH --> PATI
						Persentase lahan kritis dan sangat kritis tertangani di CDK Wil III	%	1,69	2.034.900.000	1,69	2.159.900.000	1,69	2.201.725.000	CDK 3	
		3.28.03.1.04		Pelaksanaan Rehabilitasi di Luar Kawasan Hutan Negara					2.034.900.000				2.159.900.000		
						Luas hutan/lahan yang direhabilitasi (Darat, Pantai, Mangrove) di CDK Wil III	Ha	7426	2.034.900.000	7426	2.159.900.000	7426	2.201.725.000	SEKSI REHABILITASI DAN KONSERVASI SUMBER DAYA ALAM	
		3.28.03.1.04.01		Penyusunan Rencana Tahunan Rehabilitasi Lahan (RTnRL)					73.000.000				73.000.000		
						Jumlah dokumen Rantek RHL yang disusun di CDK Wil III	Dokumen	1	73.000.000	1	73.000.000	1	73.000.000	SEKSI REHABILITASI DAN KONSERVASI SUMBER DAYA ALAM	OPD Provinsi, JAWA TENGAH --> SEMARANG
		3.28.03.1.04.02		Pembangunan Hutan Rakyat di Luar Kawasan Hutan Negara					660.000.000				756.075.000		
						luas hutan rakyat yang direhabilitasi di CDK Wil III	Ha	500	660.000.000	500	710.000.000	500	756.075.000	SEKSI REHABILITASI DAN KONSERVASI SUMBER DAYA ALAM	OPD Provinsi, JAWA TENGAH --> SEMARANG
		3.28.03.1.04.04		Pembangunan Penghijauan Lingkungan di Luar Kawasan Hutan Negara					531.900.000				606.900.000		

Tujuan	Sasaran	Kode	Program	Kegiatan	Sub Kegiatan	INDIKATOR (TUJUAN, SASARAN, PROGRAM, KEGIATAN, SUB KEGIATAN)	Satuan	Capaian Kinerja Program dan Kerangka Pendanaan						Unit Kerja Perangkat Daerah	Lokasi
								RKPD		APBD		P-RKPD			
								Target	Rp (000)	Target	Rp (000)	Target	Rp (000)		
(1)	(2)	(3)	(4)	(5)	(6)	(7)	(8)	(9)	(10)	(11)	(12)	(13)	(14)	(15)	(16)
		3.28.03.1.04.05			Penerapan Teknik Konservasi Tanah dan Air Hutan dan Lahan	Luas penghijauan lingkungan di CDK Wil III	Ha	370	531.900.000	370	606.900.000	370	606.900.000	SEKSI REHABILITASI DAN KONSERVASI SUMBER DAYA ALAM	OPD Provinsi; JAWA TENGAH --> SEMARANG
								700.000.000			700.000.000		700.000.000		
		3.28.03.1.04.08			Pembinaan dan/atau Pengawasan dalam rangka Pengembangan Rehabilitasi Lahan	Jumlah bangunan sipil teknis yang terbangun di CDK Wil III	Unit	14	700.000.000	14	700.000.000	14	700.000.000	SEKSI REHABILITASI DAN KONSERVASI SUMBER DAYA ALAM	OPD Provinsi; JAWA TENGAH --> SEMARANG
								70.000.000			70.000.000		65.750.000		
						Jumlah dokumen pengendalian RHL di CDK Wil III	Dokumen	1	70.000.000	1	70.000.000	1	65.750.000	SEKSI REHABILITASI DAN KONSERVASI SUMBER DAYA ALAM	OPD Provinsi; JAWA TENGAH --> SEMARANG
						Persentase lahan kritis dan sangat kritis tertangani di CDK Wil IV	%	1.81	1.359.365.000	1.81	1.484.365.000	1.81	1.456.365.000	CDK 4	
		3.28.03.1.04			Pelaksanaan Rehabilitasi di Luar Kawasan Hutan Negara			1.359.365.000			1.484.365.000		1.456.365.000		
		3.28.03.1.04.01			Penyusunan Rencana Tahunan Rehabilitasi Lahan (RTnRL)	Luas hutan/lahan yang direhabilitasi (Darat, Pantai, Mangrove) di CDK Wil IV	Ha	7953	1.359.365.000	7953	1.484.365.000	7953	1.456.365.000	SEKSI REHABILITASI DAN KONSERVASI SUMBER DAYA ALAM	
								40.000.000			40.000.000		32.200.000		
		3.28.03.1.04.02			Pembangunan Hutan Rakyat di Luar Kawasan Hutan Negara	Jumlah dokumen Rantek RHL yang disusun di CDK Wil IV	Dokumen	1	40.000.000	1	40.000.000	1	32.200.000	SEKSI REHABILITASI DAN KONSERVASI SUMBER DAYA ALAM	OPD Provinsi; JAWA TENGAH --> KOTA PEKALONGAN
								293.850.000			418.850.000		402.850.000		
						luas hutan rakyat yang direhabilitasi di CDK Wil IV	Ha	300	293.850.000	300	418.850.000	300	402.850.000	SEKSI REHABILITASI DAN KONSERVASI SUMBER DAYA ALAM	OPD Provinsi; JAWA TENGAH --> KOTA PEKALONGAN
		3.28.03.1.04.04			Pembangunan Penghijauan Lingkungan di Luar Kawasan Hutan Negara			200.000.000			200.000.000		284.200.000		
						Luas penghijauan lingkungan di CDK Wil IV	Ha	282	200.000.000	282	200.000.000	282	284.200.000	SEKSI REHABILITASI DAN KONSERVASI SUMBER DAYA ALAM	OPD Provinsi; JAWA TENGAH --> PEKALONGAN
		3.28.03.1.04.05			Penerapan Teknik Konservasi Tanah dan Air Hutan dan Lahan			795.515.000			795.515.000		711.315.000		
						Jumlah bangunan sipil teknis yang terbangun di CDK Wil IV	Unit	26	795.515.000	26	795.515.000	26	711.315.000	SEKSI REHABILITASI DAN KONSERVASI SUMBER DAYA ALAM	OPD Provinsi; JAWA TENGAH --> KOTA PEKALONGAN
		3.28.03.1.04.08			Pembinaan dan/atau Pengawasan dalam rangka Pengembangan Rehabilitasi Lahan			30.000.000			30.000.000		25.800.000		
						Jumlah dokumen pengendalian RHL di CDK Wil IV	Dokumen	1	30.000.000	1	30.000.000	1	25.800.000	SEKSI REHABILITASI DAN KONSERVASI SUMBER DAYA ALAM	OPD Provinsi; JAWA TENGAH --> KOTA PEKALONGAN
						Persentase lahan kritis dan sangat kritis tertangani di CDK Wil IX	%	2.63	1.391.074.000	2.63	1.516.074.000	2.63	1.643.520.000	CDK 9	
		3.28.03.1.04			Pelaksanaan Rehabilitasi di Luar Kawasan Hutan Negara			1.391.074.000			1.516.074.000		1.643.520.000		
		3.28.03.1.04.01			Penyusunan Rencana Tahunan Rehabilitasi Lahan (RTnRL)	Luas hutan/lahan yang direhabilitasi (Darat, Pantai, Mangrove) di CDK Wil IX	Ha	11556	1.391.074.000	11556	1.516.074.000	11556	1.643.520.000	SEKSI REHABILITASI DAN KONSERVASI SUMBER DAYA ALAM	
								70.000.000			70.000.000		70.000.000		
		3.28.03.1.04.02			Pembangunan Hutan Rakyat di Luar Kawasan Hutan Negara	Jumlah dokumen Rantek RHL yang disusun di CDK Wil IX	Dokumen	1	70.000.000	1	70.000.000	1	70.000.000	SEKSI REHABILITASI DAN KONSERVASI SUMBER DAYA ALAM	OPD Provinsi; JAWA TENGAH --> KOTA MAGELANG
								566.074.000			631.074.000		758.520.000		
						luas hutan rakyat yang direhabilitasi di CDK Wil IX	Ha	1012	566.074.000	1012	631.074.000	1012	758.520.000	SEKSI REHABILITASI DAN KONSERVASI SUMBER DAYA ALAM	OPD Provinsi; JAWA TENGAH --> KOTA MAGELANG
		3.28.03.1.04.04			Pembangunan Penghijauan Lingkungan di Luar Kawasan Hutan Negara			275.000.000			325.000.000		325.000.000		
						Luas penghijauan lingkungan di CDK Wil IX	Ha	759	275.000.000	759	325.000.000	759	325.000.000	SEKSI REHABILITASI DAN KONSERVASI SUMBER DAYA ALAM	OPD Provinsi; JAWA TENGAH --> KOTA MAGELANG
		3.28.03.1.04.05			Penerapan Teknik Konservasi Tanah dan Air Hutan dan Lahan			450.000.000			450.000.000		450.000.000		
						Jumlah bangunan sipil teknis yang terbangun di CDK Wil IX	Unit	12	450.000.000	12	450.000.000	12	450.000.000	SEKSI REHABILITASI DAN KONSERVASI SUMBER DAYA ALAM	OPD Provinsi; JAWA TENGAH --> KOTA MAGELANG
		3.28.03.1.04.08			Pembinaan dan/atau Pengawasan dalam rangka Pengembangan Rehabilitasi Lahan			40.000.000			40.000.000		40.000.000		
						Jumlah dokumen pengendalian RHL di CDK Wil IX	Dokumen	1	40.000.000	1	40.000.000	1	40.000.000	SEKSI REHABILITASI DAN KONSERVASI SUMBER DAYA ALAM	OPD Provinsi; JAWA TENGAH --> KOTA MAGELANG
						Persentase lahan kritis dan sangat kritis tertangani di CDK Wil V	%	2	2.244.410.000	2	2.369.410.000	2	2.375.042.000	CDK 5	
		3.28.03.1.04			Pelaksanaan Rehabilitasi di Luar Kawasan Hutan Negara			2.244.410.000			2.369.410.000		2.375.042.000		
		3.28.03.1.04.01			Penyusunan Rencana Tahunan Rehabilitasi Lahan (RTnRL)	Luas hutan/lahan yang direhabilitasi (Darat, Pantai, Mangrove) di CDK Wil V	Ha	8788	2.244.410.000	8788	2.369.410.000	8788	2.375.042.000	SEKSI REHABILITASI DAN KONSERVASI SUMBER DAYA ALAM	
								50.000.000			50.000.000		50.000.000		
		3.28.03.1.04.02			Pembangunan Hutan Rakyat di Luar Kawasan Hutan Negara	Jumlah dokumen Rantek RHL yang disusun di CDK Wil V	Dokumen	1	50.000.000	1	50.000.000	1	50.000.000	SEKSI REHABILITASI DAN KONSERVASI SUMBER DAYA ALAM	OPD Provinsi; JAWA TENGAH --> KOTA TEGAL
								979.400.000			1.054.400.000		1.054.400.000		
						luas hutan rakyat yang direhabilitasi di CDK Wil V	Ha	1429	979.400.000	1429	1.054.400.000	1429	1.054.400.000	SEKSI REHABILITASI DAN KONSERVASI SUMBER DAYA ALAM	OPD Provinsi; JAWA TENGAH --> KOTA TEGAL
		3.28.03.1.04.04			Pembangunan Penghijauan Lingkungan di Luar Kawasan Hutan Negara			325.000.000			375.000.000		418.000.000		
						Luas penghijauan lingkungan di CDK Wil V	Ha	704	325.000.000	704	375.000.000	704	418.000.000	SEKSI REHABILITASI DAN KONSERVASI SUMBER DAYA ALAM	OPD Provinsi; JAWA TENGAH --> KOTA TEGAL
		3.28.03.1.04.05			Penerapan Teknik Konservasi Tanah dan Air Hutan dan Lahan			850.010.000			850.010.000		812.642.000		
						Jumlah bangunan sipil teknis yang terbangun di CDK Wil V	Unit	11	850.010.000	11	850.010.000	11	812.642.000	SEKSI REHABILITASI DAN KONSERVASI SUMBER DAYA ALAM	OPD Provinsi; JAWA TENGAH --> KOTA TEGAL
		3.28.03.1.04.08			Pembinaan dan/atau Pengawasan dalam rangka Pengembangan Rehabilitasi Lahan			40.000.000			40.000.000		40.000.000		
						Jumlah dokumen pengendalian RHL di CDK Wil V	Dokumen	1	40.000.000	1	40.000.000	1	40.000.000	SEKSI REHABILITASI DAN KONSERVASI SUMBER DAYA ALAM	OPD Provinsi; JAWA TENGAH --> KOTA TEGAL
						Persentase lahan kritis dan sangat kritis tertangani di CDK Wil VI	%	3.25	2.148.420.000	3.25	2.273.420.000	3.25	2.273.420.000	CDK 6	
		3.28.03.1.04			Pelaksanaan Rehabilitasi di Luar Kawasan Hutan Negara			2.148.420.000			2.273.420.000		2.273.420.000		
		3.28.03.1.04.01			Penyusunan Rencana Tahunan Rehabilitasi Lahan (RTnRL)	Luas hutan/lahan yang direhabilitasi (Darat, Pantai, Mangrove) di CDK Wil VI	Ha	14280	2.148.420.000	14280	2.273.420.000	14280	2.273.420.000	SEKSI REHABILITASI DAN KONSERVASI SUMBER DAYA ALAM	
								80.000.000			80.000.000		80.000.000		

Tujuan	Sasaran	Kode	Program	Kegiatan	Sub Kegiatan	INDIKATOR (TUJUAN, SASARAN, PROGRAM, KEGIATAN, SUB KEGIATAN)	Satuan	Capaian Kinerja Program dan Kerangka Pendanaan						Unit Kerja Perangkat Daerah	Lokasi		
								RKPd		APBD		P-RKPd					
								Target	Rp (000)	Target	Rp (000)	Target	Rp (000)				
(1)	(2)	(3)	(4)	(5)	(6)	(7)	(8)	(9)	(10)	(11)	(12)	(13)	(14)	(15)	(16)		
		3.28.03.1.04.02			Pembangunan Hutan Rakyat di Luar Kawasan Hutan Negara	Jumlah dokumen Rantek RHL yang disusun di CDK Wil VI	Dokumen	1		80.000.000	1		80.000.000	1	80.000.000	SEKSI REHABILITASI DAN KONSERVASI SUMBER DAYA ALAM	OPD Provinsi; JAWA TENGAH --> BANYUMAS
									533.900.000			533.900.000		533.900.000			
						Luas hutan rakyat yang direhabilitasi di CDK Wil VI	Ha	2558		533.900.000	2558		533.900.000	2558	533.900.000	SEKSI REHABILITASI DAN KONSERVASI SUMBER DAYA ALAM	OPD Provinsi; JAWA TENGAH --> BANYUMAS
		3.28.03.1.04.04			Pembangunan Penghijauan Lingkungan di Luar Kawasan Hutan Negara				500.000.000			625.000.000		625.000.000			
						Luas penghijauan lingkungan di CDK Wil VI	Ha	1163		500.000.000	1163		625.000.000	1163	625.000.000	SEKSI REHABILITASI DAN KONSERVASI SUMBER DAYA ALAM	OPD Provinsi; JAWA TENGAH --> BANYUMAS
		3.28.03.1.04.05			Penerapan Teknik Konservasi Tanah dan Air Hutan dan Lahan				934.520.000			934.520.000		934.520.000			
						Jumlah bangunan sipil teknis yang terbangun di CDK Wil VI	Unit	66		934.520.000	66		934.520.000	66	934.520.000	SEKSI REHABILITASI DAN KONSERVASI SUMBER DAYA ALAM	OPD Provinsi; JAWA TENGAH --> BANYUMAS
		3.28.03.1.04.08			Pembinaan dan/atau Pengawasan dalam rangka Pengembangan Rehabilitasi Lahan				100.000.000			100.000.000		100.000.000			
						Jumlah dokumen pengendalian RHL di CDK Wil VI	Dokumen	1		100.000.000	1		100.000.000	1	100.000.000	SEKSI REHABILITASI DAN KONSERVASI SUMBER DAYA ALAM	OPD Provinsi; JAWA TENGAH --> BANYUMAS
						Persentase lahan kritis dan sangat kritis tertangani di CDK Wil VII	%	3.13		2.572.400.000	3.13		2.697.400.000	3.13	2.697.400.000	CDK 7	
		3.28.03.1.04			Pelaksanaan Rehabilitasi di Luar Kawasan Hutan Negara				2.572.400.000			2.697.400.000		2.697.400.000			
						Luas hutan/lahan yang direhabilitasi (Darat, Pantai, Mangrove) di CDK Wil VII	Ha	13753		2.572.400.000	13753		2.697.400.000	13753	2.697.400.000	SEKSI REHABILITASI DAN KONSERVASI SUMBER DAYA ALAM	
		3.28.03.1.04.01			Penyusunan Rencana Tahunan Rehabilitasi Lahan (RTnRL)				50.000.000			50.000.000		50.000.000			
						Jumlah dokumen Rantek RHL yang disusun di CDK Wil VII	Dokumen	1		50.000.000	1		50.000.000	1	50.000.000	SEKSI REHABILITASI DAN KONSERVASI SUMBER DAYA ALAM	OPD Provinsi; JAWA TENGAH --> BANJARNEGARA
		3.28.03.1.04.02			Pembangunan Hutan Rakyat di Luar Kawasan Hutan Negara				1.255.850.000			1.255.850.000		1.255.850.000			
						Luas hutan rakyat yang direhabilitasi di CDK Wil VII	Ha	300		1.255.850.000	300		1.255.850.000	300	1.255.850.000	SEKSI REHABILITASI DAN KONSERVASI SUMBER DAYA ALAM	OPD Provinsi; JAWA TENGAH --> BANJARNEGARA
									247.750.000			372.750.000		372.750.000			
		3.28.03.1.04.04			Pembangunan Penghijauan Lingkungan di Luar Kawasan Hutan Negara				247.750.000			372.750.000		372.750.000			
						Luas penghijauan lingkungan di CDK Wil VII	Ha	300		247.750.000	300		372.750.000	300	372.750.000	SEKSI REHABILITASI DAN KONSERVASI SUMBER DAYA ALAM	OPD Provinsi; JAWA TENGAH --> BANJARNEGARA
		3.28.03.1.04.05			Penerapan Teknik Konservasi Tanah dan Air Hutan dan Lahan				873.600.000			873.600.000		873.600.000			
						Jumlah bangunan sipil teknis yang terbangun di CDK Wil VII	Unit	17		873.600.000	17		873.600.000	17	873.600.000	SEKSI REHABILITASI DAN KONSERVASI SUMBER DAYA ALAM	OPD Provinsi; JAWA TENGAH --> BANJARNEGARA
		3.28.03.1.04.08			Pembinaan dan/atau Pengawasan dalam rangka Pengembangan Rehabilitasi Lahan				145.200.000			145.200.000		145.200.000			
						Jumlah dokumen pengendalian RHL di CDK Wil VII	Dokumen	1		145.200.000	1		145.200.000	1	145.200.000	SEKSI REHABILITASI DAN KONSERVASI SUMBER DAYA ALAM	OPD Provinsi; JAWA TENGAH --> BANJARNEGARA
						Persentase lahan kritis dan sangat kritis tertangani di CDK Wil VIII	%	2.06		2.116.666.000	2.06		2.241.666.000	2.06	2.186.666.000	CDK 8	
		3.28.03.1.04			Pelaksanaan Rehabilitasi di Luar Kawasan Hutan Negara				2.116.666.000			2.241.666.000		2.186.666.000			
						Luas hutan/lahan yang direhabilitasi (Darat, Pantai, Mangrove) di CDK Wil VIII	Ha	9051		2.116.666.000	9051		2.241.666.000	9051	2.186.666.000	SEKSI REHABILITASI DAN KONSERVASI SUMBER DAYA ALAM	
		3.28.03.1.04.01			Penyusunan Rencana Tahunan Rehabilitasi Lahan (RTnRL)				35.000.000			35.000.000		35.000.000			
						Jumlah dokumen Rantek RHL yang disusun di CDK Wil VIII	Dokumen	1		35.000.000	1		35.000.000	1	35.000.000	SEKSI REHABILITASI DAN KONSERVASI SUMBER DAYA ALAM	OPD Provinsi; JAWA TENGAH --> KEBUMEN
		3.28.03.1.04.02			Pembangunan Hutan Rakyat di Luar Kawasan Hutan Negara				850.000.000			925.000.000		870.000.000			
						Luas hutan rakyat yang direhabilitasi di CDK Wil VIII	Ha	900		850.000.000	900		925.000.000	900	870.000.000	SEKSI REHABILITASI DAN KONSERVASI SUMBER DAYA ALAM	OPD Provinsi; JAWA TENGAH --> KEBUMEN
									125.166.000			175.166.000		175.166.000			
		3.28.03.1.04.04			Pembangunan Penghijauan Lingkungan di Luar Kawasan Hutan Negara				125.166.000			175.166.000		175.166.000			
						Luas penghijauan di CDK Wil VIII	Ha	300		125.166.000	300		175.166.000	300	175.166.000	SEKSI REHABILITASI DAN KONSERVASI SUMBER DAYA ALAM	OPD Provinsi; JAWA TENGAH --> KEBUMEN
		3.28.03.1.04.05			Penerapan Teknik Konservasi Tanah dan Air Hutan dan Lahan				1.031.500.000			1.031.500.000		1.031.500.000			
						Jumlah bangunan sipil teknis yang terbangun di CDK Wil VIII	Unit	52		1.031.500.000	52		1.031.500.000	52	1.031.500.000	SEKSI REHABILITASI DAN KONSERVASI SUMBER DAYA ALAM	OPD Provinsi; JAWA TENGAH --> KEBUMEN
		3.28.03.1.04.08			Pembinaan dan/atau Pengawasan dalam rangka Pengembangan Rehabilitasi Lahan				75.000.000			75.000.000		75.000.000			
						Jumlah dokumen pengendalian RHL di CDK Wil VIII	Dokumen	1		75.000.000	1		75.000.000	1	75.000.000	SEKSI REHABILITASI DAN KONSERVASI SUMBER DAYA ALAM	OPD Provinsi; JAWA TENGAH --> KEBUMEN
						Persentase lahan kritis dan sangat kritis tertangani di CDK Wil X	%	2.06		1.508.430.000	2.06		1.633.430.000	2.06	1.633.430.000	CDK 10	
		3.28.03.1.04			Pelaksanaan Rehabilitasi di Luar Kawasan Hutan Negara				1.508.430.000			1.633.430.000		1.633.430.000			
						Luas hutan/lahan yang direhabilitasi (Darat, Pantai, Mangrove) di CDK Wil X	Ha	9051		1.508.430.000	9051		1.633.430.000	9051	1.633.430.000	SEKSI REHABILITASI DAN KONSERVASI SUMBER DAYA ALAM	
		3.28.03.1.04.01			Penyusunan Rencana Tahunan Rehabilitasi Lahan (RTnRL)				50.000.000			50.000.000		50.000.000			
						Jumlah dokumen Rantek RHL yang disusun di CDK Wil X	Dokumen	1		50.000.000	1		50.000.000	1	50.000.000	SEKSI REHABILITASI DAN KONSERVASI SUMBER DAYA ALAM	OPD Provinsi; JAWA TENGAH --> KOTA SURAKARTA
		3.28.03.1.04.02			Pembangunan Hutan Rakyat di Luar Kawasan Hutan Negara				407.000.000			457.000.000		457.000.000			
						Luas hutan rakyat yang direhabilitasi di CDK Wil X	Ha	300		407.000.000	300		457.000.000	300	457.000.000	SEKSI REHABILITASI DAN KONSERVASI SUMBER DAYA ALAM	OPD Provinsi; JAWA TENGAH --> KOTA SURAKARTA
									250.000.000			325.000.000		325.000.000			
		3.28.03.1.04.04			Pembangunan Penghijauan Lingkungan di Luar Kawasan Hutan Negara				250.000.000			325.000.000		325.000.000			
						Luas penghijauan lingkungan di CDK Wil X	Ha	300		250.000.000	300		325.000.000	300	325.000.000	SEKSI REHABILITASI DAN KONSERVASI SUMBER DAYA ALAM	OPD Provinsi; JAWA TENGAH --> KOTA SURAKARTA
		3.28.03.1.04.05			Penerapan Teknik Konservasi Tanah dan Air Hutan dan Lahan				647.000.000			647.000.000		647.000.000			
						Jumlah bangunan sipil teknis yang terbangun di CDK Wil X	Unit	17		647.000.000	17		647.000.000	17	647.000.000	SEKSI REHABILITASI DAN KONSERVASI SUMBER DAYA ALAM	OPD Provinsi; JAWA TENGAH --> KOTA SURAKARTA
		3.28.03.1.04.08			Pembinaan dan/atau Pengawasan dalam rangka Pengembangan Rehabilitasi Lahan				154.430.000			154.430.000		154.430.000			

Tujuan	Sasaran	Kode	Program	Kegiatan	Sub Kegiatan	INDIKATOR (TUJUAN, SASARAN, PROGRAM, KEGIATAN, SUB KEGIATAN)	Satuan	Capaian Kinerja Program dan Kerangka Pendanaan						Unit Kerja Perangkat Daerah	Lokasi
								RKPD		APBD		P-RKPD			
								Target	Rp (000)	Target	Rp (000)	Target	Rp (000)		
(1)	(2)	(3)	(4)	(5)	(6)	(7)	(8)	(9)	(10)	(11)	(12)	(13)	(14)	(15)	(16)
						Jumlah dokumen pengendalian RHL di CDK Wil X	Dokumen	1	154.430.000	1	154.430.000	1	154.430.000	SEKSI REHABILITASI DAN KONSERVASI SUMBER DAYA ALAM	OPD Provinsi; JAWA TENGAH --> KOTA SURABAYA
						Persentase lahan kritis dan sangat kritis tertangani di CDK Wil XI	%	3.13	2.017.135.000	3.13	2.142.135.000	3.13	2.142.135.000	CDK 11	
		3.28.03.1.04		Pelaksanaan Rehabilitasi di Luar Kawasan Hutan Negara					2.017.135.000		2.142.135.000		2.142.135.000		
						Luas hutan/lahan yang direhabilitasi (Darat, Pantai, Mangrove) di CDK Wil XI	Ha	13753	2.017.135.000	13753	2.142.135.000	13753	2.142.135.000	SEKSI REHABILITASI DAN KONSERVASI SUMBER DAYA ALAM	
		3.28.03.1.04.01		Penyusunan Rencana Tahunan Rehabilitasi Lahan (RThRL)					65.000.000		65.000.000		65.000.000		
						Jumlah dokumen Rantek RHL yang disusun di CDK Wil XI	Dokumen	1	65.000.000	1	65.000.000	1	65.000.000	SEKSI REHABILITASI DAN KONSERVASI SUMBER DAYA ALAM	OPD Provinsi; JAWA TENGAH --> WONOGIRI
		3.28.03.1.04.02		Pembangunan Hutan Rakyat di Luar Kawasan Hutan Negara					400.000.000		525.000.000		525.000.000		
						Luas hutan rakyat yang direhabilitasi di CDK Wil XI	Ha	2108	400.000.000	2108	525.000.000	2108	525.000.000	SEKSI REHABILITASI DAN KONSERVASI SUMBER DAYA ALAM	OPD Provinsi; JAWA TENGAH --> WONOGIRI
		3.28.03.1.04.04		Pembangunan Penghijauan Lingkungan di Luar Kawasan Hutan Negara					1.122.135.000		1.122.135.000		1.122.135.000		
						Luas penghijauan lingkungan di CDK Wil XI	Ha	1054	1.122.135.000	1054	1.122.135.000	1054	1.122.135.000	SEKSI REHABILITASI DAN KONSERVASI SUMBER DAYA ALAM	OPD Provinsi; JAWA TENGAH --> WONOGIRI
		3.28.03.1.04.05		Penerapan Teknik Konservasi Tanah dan Air Hutan dan Lahan					400.000.000		400.000.000		400.000.000		
						Jumlah bangunan sipil teknis yang terbangun di CDK Wil XI	Unit	8	400.000.000	8	400.000.000	8	400.000.000	SEKSI REHABILITASI DAN KONSERVASI SUMBER DAYA ALAM	OPD Provinsi; JAWA TENGAH --> WONOGIRI
		3.28.03.1.04.08		Pembinaan dan/atau Pengawasan dalam rangka Pengembangan Rehabilitasi Lahan					30.000.000		30.000.000		30.000.000		
						Jumlah dokumen pengendalian RHL di CDK Wil XI	Dokumen	1	30.000.000	1	30.000.000	1	30.000.000	SEKSI REHABILITASI DAN KONSERVASI SUMBER DAYA ALAM	OPD Provinsi; JAWA TENGAH --> WONOGIRI
						Persentase pengendalian gangguan dan keamanan hutan (Gukamhut) yang ditangani	%	100	400.000.000	100	400.000.000	100	400.000.000	Bidang Penyuluhan, Penegakan Hukum Lingkungan Hidup dan Perlindungan Hutan	
		3.28.03.1.05		Pelaksanaan Perlindungan Hutan di Hutan Lindung dan Hutan Produksi					400.000.000		400.000.000		400.000.000		
						Jumlah penanganan kasus perlindungan hutan	Kasus	3	400.000.000	3	400.000.000	3	400.000.000	SEKSI PENEKAKAN HUKUM LINGKUNGAN HIDUP DAN KEHUTANAN	
		3.28.03.1.05.04		Koordinasi, Sinkronisasi dan Pelaksanaan Perlindungan Hutan					400.000.000		400.000.000		400.000.000		
						Jumlah dokumen perencanaan dan pengendalian perlindungan dan penegakan hukum	Dokumen	3	400.000.000	3	400.000.000	3	400.000.000	SEKSI PENEKAKAN HUKUM LINGKUNGAN HIDUP DAN KEHUTANAN	OPD Provinsi; JAWA TENGAH
						Persentase pengendalian gangguan dan keamanan hutan (Gukamhut) yang ditangani di CDK Wil I	%	100	121.545.000	100	121.545.000	100	121.545.000	CDK 1	
		3.28.03.1.05		Pelaksanaan Perlindungan Hutan di Hutan Lindung dan Hutan Produksi					121.545.000		121.545.000		121.545.000		
						Jumlah penanganan kasus perlindungan hutan di CDK Wil I	Kasus	2	121.545.000	2	121.545.000	2	121.545.000	SEKSI PENYULUHAN, PEMANFAATAN DAN PERLINDUNGAN HUTAN	
		3.28.03.1.05.04		Koordinasi, Sinkronisasi dan Pelaksanaan Perlindungan Hutan					121.545.000		121.545.000		121.545.000		
						Jumlah MMP/MPA yang diberdayakan di CDK Wil I	Kelompok	2	121.545.000	2	121.545.000	2	121.545.000	SEKSI PENYULUHAN, PEMANFAATAN DAN PERLINDUNGAN HUTAN	OPD Provinsi; JAWA TENGAH --> BLORA
						Persentase pengendalian gangguan dan keamanan hutan (Gukamhut) yang ditangani di CDK Wil II	%	100	19.780.000	100	19.780.000	100	19.780.000	CDK 2	
		3.28.03.1.05		Pelaksanaan Perlindungan Hutan di Hutan Lindung dan Hutan Produksi					19.780.000		19.780.000		19.780.000		
						Jumlah penanganan kasus perlindungan hutan di di CDK Wil II	Kasus	2	19.780.000	2	19.780.000	2	19.780.000	SEKSI PENYULUHAN, PEMANFAATAN DAN PERLINDUNGAN HUTAN	
		3.28.03.1.05.04		Koordinasi, Sinkronisasi dan Pelaksanaan Perlindungan Hutan					19.780.000		19.780.000		19.780.000		
						Jumlah MMP/MPA yang diberdayakan di CDK Wil II	Kelompok	2	19.780.000	2	19.780.000	2	19.780.000	SEKSI PENYULUHAN, PEMANFAATAN DAN PERLINDUNGAN HUTAN	OPD Provinsi; JAWA TENGAH --> PATI
						Persentase pengendalian gangguan dan keamanan hutan (Gukamhut) yang ditangani di CDK Wil III	%	100	80.000.000	100	80.000.000	100	80.000.000	CDK 3	
		3.28.03.1.05		Pelaksanaan Perlindungan Hutan di Hutan Lindung dan Hutan Produksi					80.000.000		80.000.000		80.000.000		
						Jumlah penanganan kasus perlindungan hutan di CDK Wil III	Kasus	2	80.000.000	2	80.000.000	2	80.000.000	SEKSI PENYULUHAN, PEMANFAATAN DAN PERLINDUNGAN HUTAN	
		3.28.03.1.05.04		Koordinasi, Sinkronisasi dan Pelaksanaan Perlindungan Hutan					80.000.000		80.000.000		80.000.000		
						Jumlah MMP/MPA yang diberdayakan di CDK Wil III	Kelompok	2	80.000.000	2	80.000.000	2	80.000.000	SEKSI PENYULUHAN, PEMANFAATAN DAN PERLINDUNGAN HUTAN	OPD Provinsi; JAWA TENGAH --> SEMARANG
						Persentase pengendalian gangguan dan keamanan hutan (Gukamhut) yang ditangani di CDK Wil IV	%	100	50.000.000	100	50.000.000	100	50.000.000	CDK 4	
		3.28.03.1.05		Pelaksanaan Perlindungan Hutan di Hutan Lindung dan Hutan Produksi					50.000.000		50.000.000		50.000.000		
						Jumlah penanganan kasus perlindungan hutan di CDK Wil IV	Kasus	2	50.000.000	2	50.000.000	2	50.000.000	SEKSI PENYULUHAN, PEMANFAATAN DAN PERLINDUNGAN HUTAN	
		3.28.03.1.05.04		Koordinasi, Sinkronisasi dan Pelaksanaan Perlindungan Hutan					50.000.000		50.000.000		50.000.000		
						Jumlah MMP/MPA yang diberdayakan di CDK Wil IV	Kelompok	2	50.000.000	2	50.000.000	2	50.000.000	SEKSI PENYULUHAN, PEMANFAATAN DAN PERLINDUNGAN HUTAN	OPD Provinsi; JAWA TENGAH --> KOTA PEKALONGAN
						Persentase pengendalian gangguan dan keamanan hutan (Gukamhut) yang ditangani di CDK Wil IX	%	100	50.000.000	100	50.000.000	100	50.000.000	CDK 9	
		3.28.03.1.05		Pelaksanaan Perlindungan Hutan di Hutan Lindung dan Hutan Produksi					50.000.000		50.000.000		50.000.000		
						Jumlah penanganan kasus perlindungan hutan di CDK Wil IX	Kasus	2	50.000.000	2	50.000.000	2	50.000.000	SEKSI PENYULUHAN, PEMANFAATAN DAN PERLINDUNGAN HUTAN	
		3.28.03.1.05.04		Koordinasi, Sinkronisasi dan Pelaksanaan Perlindungan Hutan					50.000.000		50.000.000		50.000.000		

Tujuan	Sasaran	Kode	Program	Kegiatan	Sub Kegiatan	INDIKATOR (TUJUAN, SASARAN, PROGRAM, KEGIATAN, SUB KEGIATAN)	Satuan	Capaian Kinerja Program dan Kerangka Pendanaan						Unit Kerja Perangkat Daerah	Lokasi		
								RKPD		APBD		P-RKPD					
								Target	Rp (000)	Target	Rp (000)	Target	Rp (000)				
(1)	(2)	(3)	(4)	(5)	(6)	(7)	(8)	(9)	(10)	(11)	(12)	(13)	(14)	(15)	(16)		
						Jumlah MMP/MPA yang diberdayakan di CDK Wil IX	Kelompok	2		50.000.000	2		50.000.000	2	50.000.000	SEKSI PENYULUHAN, PEMANFAATAN DAN PERLINDUNGAN HUTAN	OPD Provinsi; JAWA TENGAH --> KOTA MAGELANG
						Persentase pengendalian gangguan dan keamanan hutan (Gukamhut) yang ditangani di CDK Wil V	%	100		29.250.000	100		29.250.000	100	38.750.000	CDK 5	
		3.28.03.1.05		Pelaksanaan Perlindungan Hutan di Hutan Lindung dan Hutan Produksi						29.250.000			29.250.000		38.750.000		
						Jumlah penanganan kasus perlindungan hutan di CDK Wil V	Kasus	2		29.250.000	2		29.250.000	2	38.750.000	SEKSI PENYULUHAN, PEMANFAATAN DAN PERLINDUNGAN HUTAN	
		3.28.03.1.05.04			Koordinasi, Sinkronisasi dan Pelaksanaan Perlindungan Hutan					29.250.000			29.250.000		38.750.000		
						Jumlah MMP/MPA yang diberdayakan di CDK Wil V	Kelompok	2		29.250.000	2		29.250.000	2	38.750.000	SEKSI PENYULUHAN, PEMANFAATAN DAN PERLINDUNGAN HUTAN	OPD Provinsi; JAWA TENGAH --> KOTA TEGAL
						Persentase pengendalian gangguan dan keamanan hutan (Gukamhut) yang ditangani di CDK Wil VI	%	100		100.000.000	100		100.000.000	100	100.000.000	CDK 6	
		3.28.03.1.05		Pelaksanaan Perlindungan Hutan di Hutan Lindung dan Hutan Produksi						100.000.000			100.000.000		100.000.000		
						Jumlah penanganan kasus perlindungan hutan di CDK Wil VI	Kasus	2		100.000.000	2		100.000.000	2	100.000.000	SEKSI PENYULUHAN, PEMANFAATAN DAN PERLINDUNGAN HUTAN	
		3.28.03.1.05.04			Koordinasi, Sinkronisasi dan Pelaksanaan Perlindungan Hutan					100.000.000			100.000.000		100.000.000		
						Jumlah MMP/MPA yang diberdayakan di CDK Wil VI	Kelompok	2		100.000.000	2		100.000.000	2	100.000.000	SEKSI PENYULUHAN, PEMANFAATAN DAN PERLINDUNGAN HUTAN	OPD Provinsi; JAWA TENGAH --> BANYUMAS
						Persentase pengendalian gangguan dan keamanan hutan (Gukamhut) yang ditangani di CDK Wil VII	%	100		110.670.000	100		110.670.000	100	102.620.000	CDK 7	
		3.28.03.1.05		Pelaksanaan Perlindungan Hutan di Hutan Lindung dan Hutan Produksi						110.670.000			110.670.000		102.620.000		
						Jumlah penanganan kasus perlindungan hutan di CDK Wil VII	Kasus	2		110.670.000	2		110.670.000	2	102.620.000	SEKSI PENYULUHAN, PEMANFAATAN DAN PERLINDUNGAN HUTAN	
		3.28.03.1.05.04			Koordinasi, Sinkronisasi dan Pelaksanaan Perlindungan Hutan					110.670.000			110.670.000		102.620.000		
						Jumlah MMP/MPA yang diberdayakan di CDK Wil VII	Kelompok	3		110.670.000	3		110.670.000	3	102.620.000	SEKSI PENYULUHAN, PEMANFAATAN DAN PERLINDUNGAN HUTAN	OPD Provinsi; JAWA TENGAH --> BANJARNEGARA
						Persentase pengendalian gangguan dan keamanan hutan (Gukamhut) yang ditangani di CDK Wil VIII	%	100		75.000.000	100		75.000.000	100	75.000.000	CDK 8	
		3.28.03.1.05		Pelaksanaan Perlindungan Hutan di Hutan Lindung dan Hutan Produksi						75.000.000			75.000.000		75.000.000		
						Jumlah penanganan kasus perlindungan hutan di CDK Wil VIII	Kasus	2		75.000.000	2		75.000.000	2	75.000.000	SEKSI PENYULUHAN, PEMANFAATAN DAN PERLINDUNGAN HUTAN	
		3.28.03.1.05.04			Koordinasi, Sinkronisasi dan Pelaksanaan Perlindungan Hutan					75.000.000			75.000.000		75.000.000		
						Jumlah MMP/MPA yang diberdayakan di CDK Wil VIII	Kelompok	2		75.000.000	2		75.000.000	2	75.000.000	SEKSI PENYULUHAN, PEMANFAATAN DAN PERLINDUNGAN HUTAN	OPD Provinsi; JAWA TENGAH --> KEBUMEN
						Persentase pengendalian gangguan dan keamanan hutan (Gukamhut) yang ditangani di CDK Wil X	%	100		60.000.000	100		60.000.000	100	60.000.000	CDK 10	
		3.28.03.1.05		Pelaksanaan Perlindungan Hutan di Hutan Lindung dan Hutan Produksi						60.000.000			60.000.000		60.000.000		
						Jumlah penanganan kasus perlindungan hutan di CDK Wil X	Kasus	2		60.000.000	2		60.000.000	2	60.000.000	SEKSI PENYULUHAN, PEMANFAATAN DAN PERLINDUNGAN HUTAN	
		3.28.03.1.05.04			Koordinasi, Sinkronisasi dan Pelaksanaan Perlindungan Hutan					60.000.000			60.000.000		60.000.000		
						Jumlah MMP/MPA yang diberdayakan di CDK Wil X	Kelompok	2		60.000.000	2		60.000.000	2	60.000.000	SEKSI PENYULUHAN, PEMANFAATAN DAN PERLINDUNGAN HUTAN	OPD Provinsi; JAWA TENGAH --> KOTA SURABAYA
						Persentase pengendalian gangguan dan keamanan hutan (Gukamhut) yang ditangani di CDK Wil XI	%	100		45.000.000	100		45.000.000	100	45.000.000	CDK 11	
		3.28.03.1.05		Pelaksanaan Perlindungan Hutan di Hutan Lindung dan Hutan Produksi						45.000.000			45.000.000		45.000.000		
						Jumlah penanganan kasus perlindungan hutan di CDK Wil XI	Kasus	2		45.000.000	2		45.000.000	2	45.000.000	SEKSI PENYULUHAN, PEMANFAATAN DAN PERLINDUNGAN HUTAN	
		3.28.03.1.05.04			Koordinasi, Sinkronisasi dan Pelaksanaan Perlindungan Hutan					45.000.000			45.000.000		45.000.000		
						Jumlah MMP/MPA yang diberdayakan di CDK Wil XI	Kelompok	2		45.000.000	2		45.000.000	2	45.000.000	SEKSI PENYULUHAN, PEMANFAATAN DAN PERLINDUNGAN HUTAN	OPD Provinsi; JAWA TENGAH --> WONOGIRI
		3.28.04	PROGRAM KONSERVASI SUMBER DAYA ALAM HAYATI DAN EKOSISTEMNYA							4.459.494.000			4.534.494.000		4.592.037.000		
						Persentase konservasi ekosistem yang dikelola secara efektif	%	100		150.000.000	100		150.000.000	100	150.000.000	Bidang Pengelolaan Daerah Aliran Sungai dan Konservasi Sumber Daya Alam	
		3.28.04.1.03		Pengelolaan Kawasan Bernilai Ekosistem Penting, Daerah Penyangga Kawasan Suaka Alam dan Kawasan Pelestarian Alam						150.000.000			150.000.000		150.000.000		
						Jumlah Pengendalian pengelolaan konservasi ekosistem	Dokumen	9		150.000.000	9		150.000.000	9	150.000.000		
		3.28.04.1.03.05			Penguatan Kapasitas dan Pemberdayaan Masyarakat di Kawasan Bernilai Ekosistem Penting Kewenangan Daerah Provinsi					150.000.000			150.000.000		150.000.000		
						Jumlah dokumen perencanaan/pengendalian pengelolaan kawasan bernilai ekosistem penting	Dokumen	2		150.000.000	2		150.000.000	2	150.000.000		OPD Provinsi; JAWA TENGAH
						Persentase konservasi ekosistem yang dikelola secara efektif di CDK Wil I	%	100		235.003.000	100		235.003.000	100	235.003.000	CDK 1	
		3.28.04.1.03		Pengelolaan Kawasan Bernilai Ekosistem Penting, Daerah Penyangga Kawasan Suaka Alam dan Kawasan Pelestarian Alam						235.003.000			235.003.000		235.003.000		

Tujuan	Sasaran	Kode	Program	Kegiatan	Sub Kegiatan	INDIKATOR (TUJUAN, SASARAN, PROGRAM, KEGIATAN, SUB KEGIATAN)	Satuan	Capaian Kinerja Program dan Kerangka Pendanaan						Unit Kerja Perangkat Daerah	Lokasi		
								RKPD		APBD		P-RKPD					
								Target	Rp (000)	Target	Rp (000)	Target	Rp (000)				
(1)	(2)	(3)	(4)	(5)	(6)	(7)	(8)	(9)	(10)	(11)	(12)	(13)	(14)	(15)	(16)		
						Jumlah unit kawasan bernilai ekosistem penting yang dikelola di CDK WI I	Unit	2		235.003.000	2		235.003.000	2	235.003.000	SEKSI REHABILITASI DAN KONSERVASI SUMBER DAYA ALAM	
		3.28.04.1.03.04			Pengendalian Kerusakan dan Pemeliharaan Ekosistem Lahan Basah				202.003.000			202.003.000		202.003.000			
						Tertanganinya/terehabilitasinya ekosistem lahan basah di CDK WI I	Unit	1		202.003.000	1		202.003.000	1	202.003.000	SEKSI REHABILITASI DAN KONSERVASI SUMBER DAYA ALAM	OPD Provinsi; JAWA TENGAH
		3.28.04.1.03.05			Penguatan Kapasitas dan Pemberdayaan Masyarakat di Kawasan Bernilai Ekosistem Penting Kewenangan Daerah Provinsi				33.000.000			33.000.000		33.000.000			
						Jumlah kelompok masyarakat di kawasan bernilai ekosistem penting kewenangan dalam provinsi yang diberdayakan di CDK WI I	Kelompok	1		33.000.000	1		33.000.000	1	33.000.000	SEKSI REHABILITASI DAN KONSERVASI SUMBER DAYA ALAM	OPD Provinsi; JAWA TENGAH --> BLORA
						Persentase konservasi ekosistem yang dikelola secara efektif di CDK WI II	%	100		321.484.000	100		321.484.000	100	321.484.000	CDK 2	
		3.28.04.1.03			Pengelolaan Kawasan Bernilai Ekosistem Penting, Daerah Penyangga Kawasan Suaka Alam dan Kawasan Pelestarian Alam				321.484.000			321.484.000		321.484.000			
						Jumlah unit kawasan bernilai ekosistem penting yang dikelola di CDK WI II	Unit	1		321.484.000	1		321.484.000	1	321.484.000	SEKSI REHABILITASI DAN KONSERVASI SUMBER DAYA ALAM	
		3.28.04.1.03.04			Pengendalian Kerusakan dan Pemeliharaan Ekosistem Lahan Basah				321.484.000			321.484.000		321.484.000			
						Tertanganinya/terehabilitasinya ekosistem lahan basah di CDK WI II	Unit	1		321.484.000	1		321.484.000	1	321.484.000	SEKSI REHABILITASI DAN KONSERVASI SUMBER DAYA ALAM	OPD Provinsi; JAWA TENGAH
		3.28.04.1.03.05			Penguatan Kapasitas dan Pemberdayaan Masyarakat di Kawasan Bernilai Ekosistem Penting Kewenangan Daerah Provinsi												
						Jumlah kelompok masyarakat di kawasan bernilai ekosistem penting kewenangan dalam provinsi yang diberdayakan di CDK WI II	Kelompok	0		0	0		0	0		SEKSI REHABILITASI DAN KONSERVASI SUMBER DAYA ALAM	OPD Provinsi; JAWA TENGAH --> PATI
						Persentase konservasi ekosistem yang dikelola secara efektif di CDK WI III	%	100		450.000.000	100		450.000.000	100	408.175.000	CDK 3	
		3.28.04.1.03			Pengelolaan Kawasan Bernilai Ekosistem Penting, Daerah Penyangga Kawasan Suaka Alam dan Kawasan Pelestarian Alam				450.000.000			450.000.000		408.175.000			
						Jumlah unit kawasan bernilai ekosistem penting yang dikelola di CDK WI III	Unit	1		450.000.000	1		450.000.000	1	408.175.000	SEKSI REHABILITASI DAN KONSERVASI SUMBER DAYA ALAM	
		3.28.04.1.03.04			Pengendalian Kerusakan dan Pemeliharaan Ekosistem Lahan Basah				250.000.000			250.000.000		218.500.000			
						Tertanganinya/terehabilitasinya ekosistem lahan basah di CDK WI III	Unit	1		250.000.000	1		250.000.000	1	218.500.000	SEKSI REHABILITASI DAN KONSERVASI SUMBER DAYA ALAM	
		3.28.04.1.03.05			Penguatan Kapasitas dan Pemberdayaan Masyarakat di Kawasan Bernilai Ekosistem Penting Kewenangan Daerah Provinsi				200.000.000			200.000.000		189.675.000			
						Jumlah kelompok masyarakat di kawasan bernilai ekosistem penting kewenangan dalam provinsi yang diberdayakan di CDK WI III	Kelompok	1		200.000.000	1		200.000.000	1	189.675.000	SEKSI REHABILITASI DAN KONSERVASI SUMBER DAYA ALAM	OPD Provinsi; JAWA TENGAH --> SEMARANG
						Persentase konservasi ekosistem yang dikelola secara efektif di CDK WI IV	%	100		122.000.000	100		122.000.000	100	134.000.000	CDK 4	
		3.28.04.1.03			Pengelolaan Kawasan Bernilai Ekosistem Penting, Daerah Penyangga Kawasan Suaka Alam dan Kawasan Pelestarian Alam				122.000.000			122.000.000		134.000.000			
						Jumlah unit kawasan bernilai ekosistem penting yang dikelola di CDK WI IV	Unit	1		122.000.000	1		122.000.000	1	134.000.000	SEKSI REHABILITASI DAN KONSERVASI SUMBER DAYA ALAM	
		3.28.04.1.03.04			Pengendalian Kerusakan dan Pemeliharaan Ekosistem Lahan Basah				60.000.000			60.000.000		60.000.000			
						Tertanganinya/terehabilitasinya ekosistem lahan basah di CDK WI IV	Unit	1		60.000.000	1		60.000.000	1	60.000.000	SEKSI REHABILITASI DAN KONSERVASI SUMBER DAYA ALAM	OPD Provinsi; JAWA TENGAH
		3.28.04.1.03.05			Penguatan Kapasitas dan Pemberdayaan Masyarakat di Kawasan Bernilai Ekosistem Penting Kewenangan Daerah Provinsi				62.000.000			62.000.000		74.000.000			
						Jumlah kelompok masyarakat di kawasan bernilai ekosistem penting kewenangan dalam provinsi yang diberdayakan di CDK WI IV	Kelompok	1		62.000.000	1		62.000.000	1	74.000.000	SEKSI REHABILITASI DAN KONSERVASI SUMBER DAYA ALAM	OPD Provinsi; JAWA TENGAH --> KOTA PEKALONGAN
						Persentase konservasi ekosistem yang dikelola secara efektif di CDK WI IX	%	100		50.000.000	100		50.000.000	100	43.430.000	CDK 9	
		3.28.04.1.03			Pengelolaan Kawasan Bernilai Ekosistem Penting, Daerah Penyangga Kawasan Suaka Alam dan Kawasan Pelestarian Alam				50.000.000			50.000.000		43.430.000			
						Jumlah unit kawasan bernilai ekosistem penting yang dikelola di CDK WI IX	Unit	1		50.000.000	1		50.000.000	1	43.430.000	SEKSI REHABILITASI DAN KONSERVASI SUMBER DAYA ALAM	
		3.28.04.1.03.05			Penguatan Kapasitas dan Pemberdayaan Masyarakat di Kawasan Bernilai Ekosistem Penting Kewenangan Daerah Provinsi				50.000.000			50.000.000		43.430.000			
						Jumlah kelompok masyarakat di kawasan bernilai ekosistem penting kewenangan dalam provinsi yang diberdayakan di CDK WI IX	Kelompok	1		50.000.000	1		50.000.000	1	43.430.000	SEKSI REHABILITASI DAN KONSERVASI SUMBER DAYA ALAM	OPD Provinsi; JAWA TENGAH --> KOTA MAGELANG
						Persentase konservasi ekosistem yang dikelola secara efektif di CDK WI V	%	100		88.000.000	100		88.000.000	100	104.368.000	CDK 5	
		3.28.04.1.03			Pengelolaan Kawasan Bernilai Ekosistem Penting, Daerah Penyangga Kawasan Suaka Alam dan Kawasan Pelestarian Alam				88.000.000			88.000.000		104.368.000			
						Jumlah unit kawasan bernilai ekosistem penting yang dikelola di CDK WI V	Unit	1		88.000.000	1		88.000.000	1	104.368.000	SEKSI REHABILITASI DAN KONSERVASI SUMBER DAYA ALAM	

Tujuan	Sasaran	Kode	Program	Kegiatan	Sub Kegiatan	INDIKATOR (TUJUAN, SASARAN, PROGRAM, KEGIATAN, SUB KEGIATAN)	Satuan	Capaian Kinerja Program dan Kerangka Pendanaan						Unit Kerja Perangkat Daerah	Lokasi	
								RKPD		APBD		P-RKPD				
								Target	Rp (000)	Target	Rp (000)	Target	Rp (000)			
(1)	(2)	(3)	(4)	(5)	(6)	(7)	(8)	(9)	(10)	(11)	(12)	(13)	(14)	(15)	(16)	
		3.28.04.1.03.04			Pengendalian Kerusakan dan Pemeliharaan Ekosistem Lahan Basah					39.800.000		39.800.000		56.168.000		
						Tertanganinya/terehabilitasinya ekosistem lahan basah di CDK WI V	Unit	1		39.800.000	1			56.168.000	SEKSI REHABILITASI DAN KONSERVASI SUMBER DAYA ALAM	OPD Provinsi; JAWA TENGAH
		3.28.04.1.03.05			Penguatan Kapasitas dan Pemberdayaan Masyarakat di Kawasan Bernilai Ekosistem Penting Kewenangan Daerah Provinsi					48.200.000		48.200.000		48.200.000		
						Jumlah kelompok masyarakat di kawasan bernilai ekosistem penting kewenangan dalam provinsi yang diberdayakan di CDK WI V	Kelompok	1		48.200.000	1			48.200.000	SEKSI REHABILITASI DAN KONSERVASI SUMBER DAYA ALAM	OPD Provinsi; JAWA TENGAH --> KOTA TEGAL
						Persentase konservasi ekosistem yang dikelola secara efektif di CDK WI VI	%	100		250.000.000	100			250.000.000	CDK 6	
		3.28.04.1.03			Pengelolaan Kawasan Bernilai Ekosistem Penting, Daerah Penyangga Kawasan Suaka Alam dan Kawasan Pelestarian Alam					250.000.000		250.000.000		250.000.000		
						Jumlah unit kawasan bernilai ekosistem penting yang dikelola di CDK WI VI	Unit	1		250.000.000	1			250.000.000	SEKSI REHABILITASI DAN KONSERVASI SUMBER DAYA ALAM	
		3.28.04.1.03.04			Pengendalian Kerusakan dan Pemeliharaan Ekosistem Lahan Basah					250.000.000		250.000.000		250.000.000		
						Tertanganinya/terehabilitasinya ekosistem lahan basah di CDK WI VI	Unit	1		250.000.000	1			250.000.000	SEKSI REHABILITASI DAN KONSERVASI SUMBER DAYA ALAM	OPD Provinsi; JAWA TENGAH
						Persentase konservasi ekosistem yang dikelola secara efektif di CDK WI VIII	%	100		266.525.000	100			321.525.000	CDK 8	
		3.28.04.1.03			Pengelolaan Kawasan Bernilai Ekosistem Penting, Daerah Penyangga Kawasan Suaka Alam dan Kawasan Pelestarian Alam					266.525.000		266.525.000		321.525.000		
						Jumlah unit kawasan bernilai ekosistem penting yang dikelola di CDK WI VIII	Unit	1		266.525.000	1			321.525.000	SEKSI REHABILITASI DAN KONSERVASI SUMBER DAYA ALAM	
		3.28.04.1.03.04			Pengendalian Kerusakan dan Pemeliharaan Ekosistem Lahan Basah					244.400.000		244.400.000		244.400.000		
						Tertanganinya/terehabilitasinya ekosistem lahan basah di CDK WI VIII	Unit	1		244.400.000	1			244.400.000	SEKSI REHABILITASI DAN KONSERVASI SUMBER DAYA ALAM	OPD Provinsi; JAWA TENGAH
		3.28.04.1.03.05			Penguatan Kapasitas dan Pemberdayaan Masyarakat di Kawasan Bernilai Ekosistem Penting Kewenangan Daerah Provinsi					22.125.000		22.125.000		77.125.000		
						Jumlah kelompok masyarakat di kawasan bernilai ekosistem penting kewenangan dalam provinsi yang diberdayakan di CDK WI VIII	Kelompok	1		22.125.000	1			77.125.000	SEKSI REHABILITASI DAN KONSERVASI SUMBER DAYA ALAM	OPD Provinsi; JAWA TENGAH --> KEBUMEN
						Persentase konservasi ekosistem yang dikelola secara efektif di CDK WI X	%	0		0		0			CDK 10	
		3.28.04.1.03			Pengelolaan Kawasan Bernilai Ekosistem Penting, Daerah Penyangga Kawasan Suaka Alam dan Kawasan Pelestarian Alam											
						Jumlah unit kawasan bernilai ekosistem penting yang dikelola di CDK WI X	Unit	0		0		0			SEKSI REHABILITASI DAN KONSERVASI SUMBER DAYA ALAM	
		3.28.04.1.03.05			Penguatan Kapasitas dan Pemberdayaan Masyarakat di Kawasan Bernilai Ekosistem Penting Kewenangan Daerah Provinsi											
						Jumlah kelompok masyarakat di kawasan bernilai ekosistem penting kewenangan dalam provinsi yang diberdayakan di CDK WI X	Kelompok	0		0		0			SEKSI REHABILITASI DAN KONSERVASI SUMBER DAYA ALAM	OPD Provinsi; JAWA TENGAH --> KOTA SURAKARTA
						Persentase lahan kritis dan sangat kritis tertangani di Kebun Raya Baturraden	%	0,09		291.500.000	0,09			316.500.000	Balai Kebun Raya Baturraden Kelas B	
		3.28.04.1.02			Perlindungan Tumbuhan dan Satwa Liar yang Tidak Dilindungi dan/atau Tidak Masuk dalam Lampiran (Appendix) CITES (Convention On International Trade In Endangered Species) untuk Kewenangan Daerah Provinsi					291.500.000		316.500.000		316.500.000		
						Jumlah jenis tumbuhan yang dilestarikan di Kebun Raya Baturraden	Jenis	10		291.500.000	10			316.500.000	Balai Kebun Raya Baturraden Kelas B	
		3.28.04.1.02.01			Pengendalian dan Pengawasan Tumbuhan dan Satwa Liar yang Tidak Dilindungi dan/atau Tidak Masuk dalam Lampiran CITES					291.500.000		316.500.000		316.500.000		
						Jumlah dokumen rencana pengembangan Kebun Raya Baturraden	Dokumen	1		71.500.000	1			71.500.000	Balai Kebun Raya Baturraden Kelas B	OPD Provinsi; JAWA TENGAH --> BANYUMAS
						Jumlah Pemanfaatan Koleksi Tumbuhan Kebun Raya Baturraden	Unit	10		220.000.000	10			245.000.000	Balai Kebun Raya Baturraden Kelas B	OPD Provinsi; JAWA TENGAH --> BANYUMAS
						Persentase lahan kritis dan sangat kritis tertangani di Tahura KGPAA Mangkunagoro I	%	0,14		1.349.900.000	0,14			1.399.900.000	Balai Taman Hutan Raya KGPAA Mangkunagoro I Kelas A	
		3.28.04.1.01			Pengelolaan Taman Hutan Raya (TAHURA) Provinsi					1.349.900.000		1.399.900.000		1.399.900.000		
						Jumlah dokumen rencana pengembangan Tahura KGPAA Mangkunagoro	Dokumen	2		500.000.000	2			441.200.000	SEKSI KONSERVASI SUMBER DAYA ALAM	
		3.28.04.1.01.03			Pengawetan Tumbuhan, Satwa, serta Habitat TAHURA Provinsi					250.000.000		250.000.000		250.000.000		
						Jumlah tumbuhan dan satwa tahura yang diawetkan	Jenis	4		250.000.000	4			250.000.000	SEKSI KONSERVASI SUMBER DAYA ALAM	OPD Provinsi; JAWA TENGAH --> KARANGANYAR
		3.28.04.1.01.05			Pemulihan Ekosistem atau Penutupan Kawasan sesuai Rencana Pengelolaan TAHURA Provinsi					250.000.000		250.000.000		191.200.000		
						Jumlah dokumen rencana pengelolaan tahura yang disusun	Dokumen	1		250.000.000	1			191.200.000	SEKSI KONSERVASI SUMBER DAYA ALAM	OPD Provinsi; JAWA TENGAH --> KARANGANYAR
						Jumlah Pemanfaatan Kawasan Tahura KGPAA Mangkunagoro I (kegiatan)	Unit	3		404.900.000	3			454.900.000	SEKSI PERENCANAAN DAN PEMANFAATAN TAMAN HUTAN RAYA	
		3.28.04.1.01.06			Pemanfaatan Jasa Lingkungan TAHURA Provinsi					150.000.000		150.000.000		150.000.000		

Tujuan	Sasaran	Kode	Program	Kegiatan	Sub Kegiatan	INDIKATOR (TUJUAN, SASARAN, PROGRAM, KEGIATAN, SUB KEGIATAN)	Satuan	Capaian Kinerja Program dan Kerangka Pendanaan						Unit Kerja Perangkat Daerah	Lokasi		
								RKPD		APBD		P-RKPD					
								Target	Rp (000)	Target	Rp (000)	Target	Rp (000)				
(1)	(2)	(3)	(4)	(5)	(6)	(7)	(8)	(9)	(10)	(11)	(12)	(13)	(14)	(15)	(16)		
		3.28.04.1.01.07			Keja Sama Penyelenggaraan TAHURA Provinsi	Jumlah Pemanfaatan Sapras Wisata Tahura KGPA A Mangkunagoro I	Unit	1		150.000.000	1		150.000.000	1	150.000.000	SEKSI PERENCANAAN DAN PEMANFAATAN TAMAN HUTAN RAYA	OPD Provinsi; JAWA TENGAH --> KARANGANYAR
									125.000.000			125.000.000		125.000.000			
		3.28.04.1.01.08			Penguatan Kapasitas dan Pemberdayaan Masyarakat di sekitar TAHURA Provinsi	Jumlah kerja sama penyelenggaraan tahura yang dilaksanakan	Dokumen	2		125.000.000	2		125.000.000	2	125.000.000	SEKSI PERENCANAAN DAN PEMANFAATAN TAMAN HUTAN RAYA	OPD Provinsi; JAWA TENGAH --> KARANGANYAR
									129.900.000			179.900.000		179.900.000			
						Jumlah kelompok masyarakat sekitar tahura yang ditingkatkan / diberdayakan	Kelompok	1		129.900.000	1		179.900.000	1	179.900.000	SEKSI PERENCANAAN DAN PEMANFAATAN TAMAN HUTAN RAYA	OPD Provinsi; JAWA TENGAH --> KARANGANYAR
						Luas kawasan konservasi yang dipelihara Tahura KGPA A Mangkunagoro I	Ha	231.3		445.000.000	231.3		445.000.000	231.3	503.800.000	SEKSI KONSERVASI SUMBER DAYA ALAM	
		3.28.04.1.01.02			Pengamanan Kawasan TAHURA Provinsi	Luas kawasan konservasi yang dipelihara Tahura KGPA A Mangkunagoro I	Ha	231.3		445.000.000	231.3		445.000.000	231.3	503.800.000	SEKSI KONSERVASI SUMBER DAYA ALAM	OPD Provinsi; JAWA TENGAH --> KARANGANYAR
						Persentase Tumbuhan dan Satwa Liar yang ditangani	%	100		100.000.000	100		100.000.000	100	100.000.000	Bidang Pengelolaan Daerah Aliran Sungai dan Konservasi Sumber Daya Alam	
		3.28.04.1.02			Perlindungan Tumbuhan dan Satwa Liar yang Tidak Dilindungi dan/atau Tidak Masuk dalam Lampiran (Appendix) CITES (Convention On International Trade In Endangered Species) untuk Kewenangan Daerah Provinsi					100.000.000			100.000.000		100.000.000		
						Jumlah pengendalian Konservasi Tumbuhan dan Satwa Liar	Dokumen	1		100.000.000	1		100.000.000	1	100.000.000		
		3.28.04.1.02.01			Pengendalian dan Pengawasan Tumbuhan dan Satwa Liar yang tidak Dilindungi dan/atau Tidak Masuk dalam Lampiran CITES					100.000.000			100.000.000		100.000.000		
						Jumlah dokumen pengendalian TSL	Dokumen	2		100.000.000	2		100.000.000	2	100.000.000		OPD Provinsi; JAWA TENGAH
						Persentase Tumbuhan dan Satwa Liar yang ditangani di CDK WII I	%	100		58.000.000	100		58.000.000	100	58.000.000	CDK 1	
		3.28.04.1.02			Perlindungan Tumbuhan dan Satwa Liar yang Tidak Dilindungi dan/atau Tidak Masuk dalam Lampiran (Appendix) CITES (Convention On International Trade In Endangered Species) untuk Kewenangan Daerah Provinsi					58.000.000			58.000.000		58.000.000		
						Unit Konservasi tumbuhan dan satwa liar yang dikelola di CDK WII I	Unit	2		58.000.000	2		58.000.000	2	58.000.000	SEKSI REHABILITASI DAN KONSERVASI SUMBER DAYA ALAM	
		3.28.04.1.02.01			Pengendalian dan Pengawasan Tumbuhan dan Satwa Liar yang tidak Dilindungi dan/atau Tidak Masuk dalam Lampiran CITES					58.000.000			58.000.000		58.000.000		
						Jumlah kasus konflik TSL yang tertangani di CDK WII I	Kasus	1		58.000.000	1		58.000.000	1	58.000.000	SEKSI REHABILITASI DAN KONSERVASI SUMBER DAYA ALAM	OPD Provinsi; JAWA TENGAH --> BLORA
						Persentase Tumbuhan dan Satwa Liar yang ditangani di CDK WII II	%	100		34.600.000	100		34.600.000	100	34.600.000	CDK 2	
		3.28.04.1.02			Perlindungan Tumbuhan dan Satwa Liar yang Tidak Dilindungi dan/atau Tidak Masuk dalam Lampiran (Appendix) CITES (Convention On International Trade In Endangered Species) untuk Kewenangan Daerah Provinsi					34.600.000			34.600.000		34.600.000		
						Unit Konservasi tumbuhan dan satwa liar yang dikelola di CDK WII II	Unit	2		34.600.000	2		34.600.000	2	34.600.000	SEKSI REHABILITASI DAN KONSERVASI SUMBER DAYA ALAM	
		3.28.04.1.02.01			Pengendalian dan Pengawasan Tumbuhan dan Satwa Liar yang tidak Dilindungi dan/atau Tidak Masuk dalam Lampiran CITES					34.600.000			34.600.000		34.600.000		
						Jumlah kasus konflik TSL yang tertangani di CDK WII II	Kasus	1		34.600.000	1		34.600.000	1	34.600.000	SEKSI REHABILITASI DAN KONSERVASI SUMBER DAYA ALAM	OPD Provinsi; JAWA TENGAH --> PATI
						Persentase Tumbuhan dan Satwa Liar yang ditangani di CDK WII III	%	100		100.000.000	100		100.000.000	100	100.000.000	CDK 3	
		3.28.04.1.02			Perlindungan Tumbuhan dan Satwa Liar yang Tidak Dilindungi dan/atau Tidak Masuk dalam Lampiran (Appendix) CITES (Convention On International Trade In Endangered Species) untuk Kewenangan Daerah Provinsi					100.000.000			100.000.000		100.000.000		
						Unit Konservasi tumbuhan dan satwa liar yang dikelola di CDK WII III	Unit	2		100.000.000	2		100.000.000	2	100.000.000	SEKSI REHABILITASI DAN KONSERVASI SUMBER DAYA ALAM	
		3.28.04.1.02.01			Pengendalian dan Pengawasan Tumbuhan dan Satwa Liar yang tidak Dilindungi dan/atau Tidak Masuk dalam Lampiran CITES					100.000.000			100.000.000		100.000.000		
						Jumlah kasus konflik TSL yang tertangani di CDK WII III	Kasus	1		100.000.000	1		100.000.000	1	100.000.000	SEKSI REHABILITASI DAN KONSERVASI SUMBER DAYA ALAM	OPD Provinsi; JAWA TENGAH --> SEMARANG
						Persentase Tumbuhan dan Satwa Liar yang ditangani di CDK WII IV	%	100		50.000.000	100		50.000.000	100	66.000.000	CDK 4	
		3.28.04.1.02			Perlindungan Tumbuhan dan Satwa Liar yang Tidak Dilindungi dan/atau Tidak Masuk dalam Lampiran (Appendix) CITES (Convention On International Trade In Endangered Species) untuk Kewenangan Daerah Provinsi					50.000.000			50.000.000		66.000.000		
						Unit Konservasi tumbuhan dan satwa liar yang dikelola di CDK WII IV	Unit	2		50.000.000	2		50.000.000	2	66.000.000	SEKSI REHABILITASI DAN KONSERVASI SUMBER DAYA ALAM	
		3.28.04.1.02.01			Pengendalian dan Pengawasan Tumbuhan dan Satwa Liar yang tidak Dilindungi dan/atau Tidak Masuk dalam Lampiran CITES					50.000.000			50.000.000		66.000.000		
						Jumlah kasus konflik TSL yang tertangani di CDK WII IV	Kasus	1		50.000.000	1		50.000.000	1	66.000.000	SEKSI REHABILITASI DAN KONSERVASI SUMBER DAYA ALAM	OPD Provinsi; JAWA TENGAH --> KOTA PEKALONGAN

Tujuan	Sasaran	Kode	Program	Kegiatan	Sub Kegiatan	INDIKATOR (TUJUAN, SASARAN, PROGRAM, KEGIATAN, SUB KEGIATAN)	Satuan	Capaian Kinerja Program dan Kerangka Pendanaan						Unit Kerja Perangkat Daerah	Lokasi		
								RKPD		APBD		P-RKPD					
								Target	Rp (000)	Target	Rp (000)	Target	Rp (000)				
(1)	(2)	(3)	(4)	(5)	(6)	(7)	(8)	(9)	(10)	(11)	(12)	(13)	(14)	(15)	(16)		
						Persentase Tumbuhan dan Satwa Liar yang ditangani di CDK Wil IX	%	100		182.482.000	100		182.482.000	100	189.052.000	CDK 9	
		3.28.04.1.02		Perlindungan Tumbuhan dan Satwa Liar yang Tidak Dilindungi dan/atau Tidak Masuk dalam Lampiran (Appendix) CITES (Convention On International Trade In Endangered Species) untuk Kewenangan Daerah Provinsi					182.482.000			182.482.000		189.052.000			
						Unit Konservasi tumbuhan dan satwa liar yang dikelola di CDK Wil IX	Unit	2		182.482.000	2		182.482.000	2	189.052.000	SEKSI REHABILITASI DAN KONSERVASI SUMBER DAYA ALAM	
		3.28.04.1.02.01		Pengendalian dan Pengawasan Tumbuhan dan Satwa Liar yang tidak Dilindungi dan/atau Tidak Masuk dalam Lampiran CITES					182.482.000			182.482.000		189.052.000			
						Jumlah kasus konflik TSL yang tertangani di CDK Wil IX	Kasus	1		182.482.000	1		182.482.000	1	189.052.000	SEKSI REHABILITASI DAN KONSERVASI SUMBER DAYA ALAM	OPD Provinsi; JAWA TENGAH --> KOTA MAGELANG
						Persentase Tumbuhan dan Satwa Liar yang ditangani di CDK Wil V	%	0			0			0		CDK 5	
		3.28.04.1.02		Perlindungan Tumbuhan dan Satwa Liar yang Tidak Dilindungi dan/atau Tidak Masuk dalam Lampiran (Appendix) CITES (Convention On International Trade In Endangered Species) untuk Kewenangan Daerah Provinsi													
						Unit Konservasi tumbuhan dan satwa liar yang dikelola di CDK Wil V	Unit	0			0			0		SEKSI REHABILITASI DAN KONSERVASI SUMBER DAYA ALAM	
		3.28.04.1.02.01		Pengendalian dan Pengawasan Tumbuhan dan Satwa Liar yang tidak Dilindungi dan/atau Tidak Masuk dalam Lampiran CITES													
						Jumlah kasus konflik TSL yang tertangani di CDK Wil V	Kasus	0		0			0			SEKSI REHABILITASI DAN KONSERVASI SUMBER DAYA ALAM	OPD Provinsi; JAWA TENGAH --> KOTA TEGAL
						Persentase Tumbuhan dan Satwa Liar yang ditangani di CDK Wil VI	%	100	130.000.000	100		130.000.000	100	130.000.000	130.000.000	CDK 6	
		3.28.04.1.02		Perlindungan Tumbuhan dan Satwa Liar yang Tidak Dilindungi dan/atau Tidak Masuk dalam Lampiran (Appendix) CITES (Convention On International Trade In Endangered Species) untuk Kewenangan Daerah Provinsi					130.000.000			130.000.000		130.000.000			
						Unit Konservasi tumbuhan dan satwa liar yang dikelola di CDK Wil VI	Unit	2		130.000.000	2		130.000.000	2	130.000.000	SEKSI REHABILITASI DAN KONSERVASI SUMBER DAYA ALAM	
		3.28.04.1.02.01		Pengendalian dan Pengawasan Tumbuhan dan Satwa Liar yang tidak Dilindungi dan/atau Tidak Masuk dalam Lampiran CITES					130.000.000			130.000.000		130.000.000			
						Jumlah kasus konflik TSL yang tertangani di CDK Wil VI	Kasus	1		130.000.000	1		130.000.000	1	130.000.000	SEKSI REHABILITASI DAN KONSERVASI SUMBER DAYA ALAM	OPD Provinsi; JAWA TENGAH --> BANYUMAS
						Persentase Tumbuhan dan Satwa Liar yang ditangani di CDK Wil VII	%	0			0			0		CDK 7	
		3.28.04.1.02		Perlindungan Tumbuhan dan Satwa Liar yang Tidak Dilindungi dan/atau Tidak Masuk dalam Lampiran (Appendix) CITES (Convention On International Trade In Endangered Species) untuk Kewenangan Daerah Provinsi													
						Unit Konservasi tumbuhan dan satwa liar yang dikelola di CDK Wil VII	Unit	0			0			0		SEKSI REHABILITASI DAN KONSERVASI SUMBER DAYA ALAM	
		3.28.04.1.02.01		Pengendalian dan Pengawasan Tumbuhan dan Satwa Liar yang tidak Dilindungi dan/atau Tidak Masuk dalam Lampiran CITES													
						Jumlah kasus konflik TSL yang tertangani di CDK Wil VII	Kasus	0		0			0			SEKSI REHABILITASI DAN KONSERVASI SUMBER DAYA ALAM	OPD Provinsi; JAWA TENGAH --> BANJARNEGARA
						Persentase Tumbuhan dan Satwa Liar yang ditangani di CDK Wil VIII	%	100	25.000.000	100		25.000.000	100	25.000.000	25.000.000	CDK 8	
		3.28.04.1.02		Perlindungan Tumbuhan dan Satwa Liar yang Tidak Dilindungi dan/atau Tidak Masuk dalam Lampiran (Appendix) CITES (Convention On International Trade In Endangered Species) untuk Kewenangan Daerah Provinsi					25.000.000			25.000.000		25.000.000			
						Unit Konservasi tumbuhan dan satwa liar yang dikelola di CDK Wil VIII	Unit	2		25.000.000	2		25.000.000	2	25.000.000	SEKSI REHABILITASI DAN KONSERVASI SUMBER DAYA ALAM	
		3.28.04.1.02.01		Pengendalian dan Pengawasan Tumbuhan dan Satwa Liar yang tidak Dilindungi dan/atau Tidak Masuk dalam Lampiran CITES					25.000.000			25.000.000		25.000.000			
						Jumlah kasus konflik TSL yang tertangani di CDK Wil VIII	Kasus	1		25.000.000	1		25.000.000	1	25.000.000	SEKSI REHABILITASI DAN KONSERVASI SUMBER DAYA ALAM	OPD Provinsi; JAWA TENGAH --> KEBUMEN
						Persentase Tumbuhan dan Satwa Liar yang ditangani di CDK Wil X	%	100	105.000.000	100		105.000.000	100	105.000.000	105.000.000	CDK 10	
		3.28.04.1.02		Perlindungan Tumbuhan dan Satwa Liar yang Tidak Dilindungi dan/atau Tidak Masuk dalam Lampiran (Appendix) CITES (Convention On International Trade In Endangered Species) untuk Kewenangan Daerah Provinsi					105.000.000			105.000.000		105.000.000			
						Unit Konservasi tumbuhan dan satwa liar yang dikelola di CDK Wil X	Unit	2		105.000.000	2		105.000.000	2	105.000.000	SEKSI REHABILITASI DAN KONSERVASI SUMBER DAYA ALAM	
		3.28.04.1.02.01		Pengendalian dan Pengawasan Tumbuhan dan Satwa Liar yang tidak Dilindungi dan/atau Tidak Masuk dalam Lampiran CITES					105.000.000			105.000.000		105.000.000			

Tujuan	Sasaran	Kode	Program	Kegiatan	Sub Kegiatan	INDIKATOR (TUJUAN, SASARAN, PROGRAM, KEGIATAN, SUB KEGIATAN)	Satuan	Capaian Kinerja Program dan Kerangka Pendanaan						Unit Kerja Perangkat Daerah	Lokasi		
								RKPD		APBD		P-RKPD					
								Target	Rp (000)	Target	Rp (000)	Target	Rp (000)				
(1)	(2)	(3)	(4)	(5)	(6)	(7)	(8)	(9)	(10)	(11)	(12)	(13)	(14)	(15)	(16)		
						Jumlah kasus konflik TSL yang tertangani di CDK WII X	Kasus	1		105.000.000	1		105.000.000	1	105.000.000	SEKSI REHABILITASI DAN KONSERVASI SUMBER DAYA ALAM	OPD Provinsi; JAWA TENGAH --> KOTA SURABAYA
						Persentase Tumbuhan dan Satwa Liar yang ditangani di CDK WII XI	%	100		100.000.000	100		100.000.000	100	100.000.000	CDK 11	
		3.28.04.1.02				Perlindungan Tumbuhan dan Satwa Liar yang Tidak Dilindungi dan/atau Tidak Masuk dalam Lampiran (Appendix) CITES (Convention On International Trade In Endangered Species) untuk Kewenangan Daerah Provinsi				100.000.000			100.000.000		100.000.000		
						Unit Konservasi tumbuhan dan satwa liar yang dikelola di CDK WII XI	Unit	2		100.000.000	2		100.000.000	2	100.000.000	SEKSI REHABILITASI DAN KONSERVASI SUMBER DAYA ALAM	
		3.28.04.1.02.01				Pengendalian dan Pengawasan Tumbuhan dan Satwa Liar yang Tidak Dilindungi dan/atau Tidak Masuk dalam Lampiran CITES				100.000.000			100.000.000		100.000.000		
						Jumlah kasus konflik TSL yang tertangani di CDK WII XI	Kasus	1		100.000.000	1		100.000.000	1	100.000.000	SEKSI REHABILITASI DAN KONSERVASI SUMBER DAYA ALAM	OPD Provinsi; JAWA TENGAH --> WONOGIRI
		3.28.05	PROGRAM PENDIDIKAN DAN PELATIHAN, PENYULUHAN DAN PEMBERDAYAAN MASYARAKAT DI BIDANG KEHUTANAN							11.448.534.000			11.448.534.000		11.418.829.000		
						Persentase peningkatan kelas kelompok masyarakat	%	25		855.000.000	25		855.000.000	25	855.000.000	Bidang Penyuluhan, Penegakan Hukum Lingkungan Hidup dan Perlindungan Hutan	
		3.28.05.1.01				Pelaksanaan Penyuluhan Kehutanan Provinsi dan Pemberdayaan Masyarakat di Bidang Kehutanan				855.000.000			855.000.000		855.000.000		
						Jumlah kelompok tani hutan yang meningkat kelasnya	Kelompok	25		855.000.000	25		855.000.000	25	855.000.000	SEKSI PENYULUHAN	
		3.28.05.1.01.01				Peningkatan Kapasitas dan Kompetensi Penyuluh Kehutanan dan SDM Bidang Kehutanan				150.000.000			150.000.000		128.400.000		
						Jumlah penyuluh kehutanan yang ditingkatkan kompetensinya (bidang)	Orang	60		150.000.000	60		150.000.000	60	128.400.000	SEKSI PENYULUHAN	OPD Provinsi; JAWA TENGAH
		3.28.05.1.01.02				Penguatan dan Pendampingan Kelembagaan Kelompok Tani Hutan				520.000.000			520.000.000		520.000.000		
						Jumlah dokumen penyuluhan tingkat provinsi	Dokumen	3		520.000.000	3		520.000.000	3	520.000.000	SEKSI PENYULUHAN	OPD Provinsi; JAWA TENGAH
		3.28.05.1.01.03				Penyiapan dan Pengembangan Perhutanan Sosial				185.000.000			185.000.000		206.600.000		
						Jumlah dokumen perencanaan dan pengendalian Perhutanan Sosial	Dokumen	2		185.000.000	2		185.000.000	2	206.600.000	SEKSI PENYULUHAN	OPD Provinsi; JAWA TENGAH
						Persentase peningkatan kelas kelompok masyarakat di CDK WII I	%	3		961.078.000	3		961.078.000	3	961.078.000	CDK 1	
		3.28.05.1.01				Pelaksanaan Penyuluhan Kehutanan Provinsi dan Pemberdayaan Masyarakat di Bidang Kehutanan				961.078.000			961.078.000		961.078.000		
						Jumlah kelompok tani hutan yang meningkat kelasnya di CDK WII I	Kelompok	3		667.166.000	3		667.166.000	3	667.166.000	SEKSI PENYULUHAN, PEMANFAATAN DAN PERLINDUNGAN HUTAN	
		3.28.05.1.01.01				Peningkatan Kapasitas dan Kompetensi Penyuluh Kehutanan dan SDM Bidang Kehutanan				146.166.000			146.166.000		146.166.000		
						Jumlah penyuluh / SDM kehutanan yang ditingkatkan kompetensinya di CDK WII I	Orang	60		146.166.000	60		146.166.000	60	146.166.000	SEKSI PENYULUHAN, PEMANFAATAN DAN PERLINDUNGAN HUTAN	OPD Provinsi; JAWA TENGAH --> BLORA
		3.28.05.1.01.02				Penguatan dan Pendampingan Kelembagaan Kelompok Tani Hutan				521.000.000			521.000.000		521.000.000		
						Jumlah Kelompok Tani Hutan yang diberdayakan di CDK WII I	Kelompok	130		521.000.000	130		521.000.000	130	521.000.000	SEKSI PENYULUHAN, PEMANFAATAN DAN PERLINDUNGAN HUTAN	OPD Provinsi; JAWA TENGAH --> BLORA
						Jumlah unit usaha masyarakat sekitar hutan yang dikembangkan di CDK WII I	Unit	1		293.912.000	1		293.912.000	1	293.912.000	SEKSI PENYULUHAN, PEMANFAATAN DAN PERLINDUNGAN HUTAN	
		3.28.05.1.01.03				Penyiapan dan Pengembangan Perhutanan Sosial				293.912.000			293.912.000		293.912.000		
						Jumlah unit Perhutanan Sosial yang dikembangkan di CDK WII I	Unit	1		293.912.000	1		293.912.000	1	293.912.000	SEKSI PENYULUHAN, PEMANFAATAN DAN PERLINDUNGAN HUTAN	OPD Provinsi; JAWA TENGAH --> BLORA
						Persentase peningkatan kelas kelompok masyarakat di CDK WII II	%	2		1.089.280.000	2		1.089.280.000	2	1.089.280.000	CDK 2	
		3.28.05.1.01				Pelaksanaan Penyuluhan Kehutanan Provinsi dan Pemberdayaan Masyarakat di Bidang Kehutanan				1.089.280.000			1.089.280.000		1.089.280.000		
						Jumlah kelompok tani hutan yang meningkat kelasnya di CDK WII II	Kelompok	2		426.630.000	2		426.630.000	2	426.630.000	SEKSI PENYULUHAN, PEMANFAATAN DAN PERLINDUNGAN HUTAN	
		3.28.05.1.01.01				Peningkatan Kapasitas dan Kompetensi Penyuluh Kehutanan dan SDM Bidang Kehutanan				108.430.000			108.430.000		108.430.000		
						Jumlah penyuluh / SDM kehutanan yang ditingkatkan kompetensinya di CDK WII II	Orang	60		108.430.000	60		108.430.000	60	108.430.000	SEKSI PENYULUHAN, PEMANFAATAN DAN PERLINDUNGAN HUTAN	OPD Provinsi; JAWA TENGAH --> PATI
		3.28.05.1.01.02				Penguatan dan Pendampingan Kelembagaan Kelompok Tani Hutan				318.200.000			318.200.000		318.200.000		
						Jumlah Kelompok Tani Hutan yang diberdayakan di CDK WII II	Kelompok	101		318.200.000	101		318.200.000	101	318.200.000	SEKSI PENYULUHAN, PEMANFAATAN DAN PERLINDUNGAN HUTAN	OPD Provinsi; JAWA TENGAH --> PATI
						Jumlah unit usaha masyarakat sekitar hutan yang dikembangkan di CDK WII II	Kelompok	6		662.650.000	6		662.650.000	6	662.650.000	SEKSI PENYULUHAN, PEMANFAATAN DAN PERLINDUNGAN HUTAN	
		3.28.05.1.01.03				Penyiapan dan Pengembangan Perhutanan Sosial				662.650.000			662.650.000		662.650.000		
						Jumlah unit Perhutanan Sosial yang dikembangkan di CDK WII II	Unit	6		662.650.000	6		662.650.000	6	662.650.000	SEKSI PENYULUHAN, PEMANFAATAN DAN PERLINDUNGAN HUTAN	OPD Provinsi; JAWA TENGAH --> PATI
						Persentase peningkatan kelas kelompok masyarakat di CDK WII III	%	2		1.220.651.000	2		1.220.651.000	2	1.220.651.000	CDK 3	
		3.28.05.1.01				Pelaksanaan Penyuluhan Kehutanan Provinsi dan Pemberdayaan Masyarakat di Bidang Kehutanan				1.220.651.000			1.220.651.000		1.220.651.000		
						Jumlah kelompok tani hutan yang meningkat kelasnya di CDK WII III	Kelompok	2		780.651.000	2		780.651.000	2	780.651.000	SEKSI PENYULUHAN, PEMANFAATAN DAN PERLINDUNGAN HUTAN	
		3.28.05.1.01.01				Peningkatan Kapasitas dan Kompetensi Penyuluh Kehutanan dan SDM Bidang Kehutanan				194.500.000			194.500.000		194.500.000		
						Jumlah penyuluh / SDM kehutanan yang ditingkatkan kompetensinya di CDK WII III	Orang	60		194.500.000	60		194.500.000	60	194.500.000	SEKSI PENYULUHAN, PEMANFAATAN DAN PERLINDUNGAN HUTAN	OPD Provinsi; JAWA TENGAH --> SEMARANG

Tujuan	Sasaran	Kode	Program	Kegiatan	Sub Kegiatan	INDIKATOR (TUJUAN, SASARAN, PROGRAM, KEGIATAN, SUB KEGIATAN)	Satuan	Capaian Kinerja Program dan Kerangka Pendanaan						Unit Kerja Perangkat Daerah	Lokasi	
								RKPD		APBD		P-RKPD				
								Target	Rp (000)	Target	Rp (000)	Target	Rp (000)			
(1)	(2)	(3)	(4)	(5)	(6)	(7)	(8)	(9)	(10)	(11)	(12)	(13)	(14)	(15)	(16)	
		3.28.05.1.01.02			Penguatan dan Pendampingan Kelembagaan Kelompok Tani Hutan					586.151.000		586.151.000		586.151.000		
						Jumlah Kelompok Tani Hutan yang diberdayakan di CDK Wil III	Kelompok	109		586.151.000	109		586.151.000	109		SEKSI PENYULUHAN, PEMANFAATAN DAN PERLINDUNGAN HUTAN OPD Provinsi; JAWA TENGAH --> SEMARANG
						Jumlah unit usaha masyarakat sekitar hutan yang dikembangkan di CDK Wil III	Unit	10		440.000.000	10		440.000.000	10		SEKSI PENYULUHAN, PEMANFAATAN DAN PERLINDUNGAN HUTAN
		3.28.05.1.01.03			Penyiapan dan Pengembangan Perhutanan Sosial					440.000.000		440.000.000		440.000.000		
						Jumlah unit Perhutanan Sosial yang dikembangkan di CDK Wil III	Unit	10		440.000.000	10		440.000.000	10		SEKSI PENYULUHAN, PEMANFAATAN DAN PERLINDUNGAN HUTAN OPD Provinsi; JAWA TENGAH --> SEMARANG
						Presentase peningkatan kelas kelompok masyarakat di CDK Wil IV	%	2		1.851.020.000	2		1.851.020.000	2		CDK 4
		3.28.05.1.01			Pelaksanaan Penyuluhan Kehutanan Provinsi dan Pemberdayaan Masyarakat di Bidang Kehutanan					1.851.020.000		1.851.020.000		1.851.020.000		
						Jumlah kelompok tani hutan yang meningkat kelasnya di CDK Wil IV	Kelompok	2		799.020.000	2		799.020.000	2		SEKSI PENYULUHAN, PEMANFAATAN DAN PERLINDUNGAN HUTAN
		3.28.05.1.01.01			Peningkatan Kapasitas dan Kompetensi Penyuluh Kehutanan dan SDM Bidang Kehutanan					175.000.000		175.000.000		175.000.000		
						Jumlah penyuluh / SDM kehutanan yang ditingkatkan kompetensinya di CDK Wil IV	Orang	60		175.000.000	60		175.000.000	60		SEKSI PENYULUHAN, PEMANFAATAN DAN PERLINDUNGAN HUTAN
		3.28.05.1.01.02			Penguatan dan Pendampingan Kelembagaan Kelompok Tani Hutan					624.020.000		624.020.000		624.020.000		
						Jumlah Kelompok Tani Hutan yang diberdayakan di CDK Wil IV	Kelompok	54		624.020.000	54		624.020.000	54		SEKSI PENYULUHAN, PEMANFAATAN DAN PERLINDUNGAN HUTAN
						Jumlah unit usaha masyarakat sekitar hutan yang dikembangkan di CDK Wil IV	Unit	16		1.052.000.000	16		1.052.000.000	16		SEKSI PENYULUHAN, PEMANFAATAN DAN PERLINDUNGAN HUTAN
		3.28.05.1.01.03			Penyiapan dan Pengembangan Perhutanan Sosial					1.052.000.000		1.052.000.000		1.052.000.000		
						Jumlah unit Perhutanan Sosial yang dikembangkan di CDK Wil IV	Unit	16		1.052.000.000	16		1.052.000.000	16		SEKSI PENYULUHAN, PEMANFAATAN DAN PERLINDUNGAN HUTAN
						Presentase peningkatan kelas kelompok masyarakat di CDK Wil IX	%	2		698.000.000	2		698.000.000	2		CDK 9
		3.28.05.1.01			Pelaksanaan Penyuluhan Kehutanan Provinsi dan Pemberdayaan Masyarakat di Bidang Kehutanan					698.000.000		698.000.000		698.000.000		
						Jumlah kelompok tani hutan yang meningkat kelasnya di CDK Wil IX	Kelompok	2		543.000.000	2		543.000.000	2		SEKSI PENYULUHAN, PEMANFAATAN DAN PERLINDUNGAN HUTAN
		3.28.05.1.01.01			Peningkatan Kapasitas dan Kompetensi Penyuluh Kehutanan dan SDM Bidang Kehutanan					155.000.000		155.000.000		155.000.000		
						Jumlah penyuluh / SDM kehutanan yang ditingkatkan kompetensinya di CDK Wil IX	Orang	60		155.000.000	60		155.000.000	60		SEKSI PENYULUHAN, PEMANFAATAN DAN PERLINDUNGAN HUTAN OPD Provinsi; JAWA TENGAH --> KOTA MAGELANG
		3.28.05.1.01.02			Penguatan dan Pendampingan Kelembagaan Kelompok Tani Hutan					388.000.000		388.000.000		388.000.000		
						Jumlah Kelompok Tani Hutan yang diberdayakan di CDK Wil IX	Kelompok	69		388.000.000	69		388.000.000	69		SEKSI PENYULUHAN, PEMANFAATAN DAN PERLINDUNGAN HUTAN OPD Provinsi; JAWA TENGAH --> KOTA MAGELANG
						Jumlah unit usaha masyarakat sekitar hutan yang dikembangkan CDK Wilayah IX	Unit	1		155.000.000	1		155.000.000	1		SEKSI PENYULUHAN, PEMANFAATAN DAN PERLINDUNGAN HUTAN
		3.28.05.1.01.03			Penyiapan dan Pengembangan Perhutanan Sosial					155.000.000		155.000.000		155.000.000		
						Jumlah unit perhutanan sosial yang dikembangkan di CDK Wil IX	Unit	1		155.000.000	1		155.000.000	1		SEKSI PENYULUHAN, PEMANFAATAN DAN PERLINDUNGAN HUTAN OPD Provinsi; JAWA TENGAH --> KOTA MAGELANG
						Presentase peningkatan kelas kelompok masyarakat di CDK Wil V	%	3		1.549.200.000	3		1.549.200.000	3		CDK 5
		3.28.05.1.01			Pelaksanaan Penyuluhan Kehutanan Provinsi dan Pemberdayaan Masyarakat di Bidang Kehutanan					1.549.200.000		1.549.200.000		1.516.535.000		
						Jumlah kelompok tani hutan yang meningkat kelasnya di CDK Wil V	Kelompok	3		972.500.000	3		972.500.000	3		SEKSI PENYULUHAN, PEMANFAATAN DAN PERLINDUNGAN HUTAN
		3.28.05.1.01.02			Penguatan dan Pendampingan Kelembagaan Kelompok Tani Hutan					972.500.000		972.500.000		986.000.000		
						Jumlah Kelompok Tani Hutan yang diberdayakan di CDK Wil V	Kelompok	75		972.500.000	75		972.500.000	75		SEKSI PENYULUHAN, PEMANFAATAN DAN PERLINDUNGAN HUTAN OPD Provinsi; JAWA TENGAH --> KOTA TEGAL
						Jumlah unit usaha masyarakat sekitar hutan yang dikembangkan di CDK Wil V	Unit	5		576.700.000	5		576.700.000	5		SEKSI PENYULUHAN, PEMANFAATAN DAN PERLINDUNGAN HUTAN
		3.28.05.1.01.01			Peningkatan Kapasitas dan Kompetensi Penyuluh Kehutanan dan SDM Bidang Kehutanan					106.550.000		106.550.000		106.550.000		
						Jumlah penyuluh / SDM kehutanan yang ditingkatkan kompetensinya di CDK Wil V	Orang	60		106.550.000	60		106.550.000	60		SEKSI PENYULUHAN, PEMANFAATAN DAN PERLINDUNGAN HUTAN OPD Provinsi; JAWA TENGAH --> KOTA TEGAL
		3.28.05.1.01.03			Penyiapan dan Pengembangan Perhutanan Sosial					470.150.000		470.150.000		423.985.000		
						Jumlah unit Perhutanan Sosial yang dikembangkan di CDK Wil V	Unit	5		470.150.000	5		470.150.000	5		SEKSI PENYULUHAN, PEMANFAATAN DAN PERLINDUNGAN HUTAN OPD Provinsi; JAWA TENGAH --> KOTA TEGAL
						Presentase peningkatan kelas kelompok masyarakat di CDK Wil VI	%	2		677.630.000	2		677.630.000	2		CDK 6
		3.28.05.1.01			Pelaksanaan Penyuluhan Kehutanan Provinsi dan Pemberdayaan Masyarakat di Bidang Kehutanan					677.630.000		677.630.000		677.630.000		
						Jumlah kelompok tani hutan yang meningkat kelasnya di CDK Wil VI	Kelompok	2		600.000.000	2		600.000.000	2		SEKSI PENYULUHAN, PEMANFAATAN DAN PERLINDUNGAN HUTAN
		3.28.05.1.01.02			Penguatan dan Pendampingan Kelembagaan Kelompok Tani Hutan					400.000.000		400.000.000		400.000.000		
						Jumlah Kelompok Tani Hutan yang diberdayakan di CDK Wil VI	Kelompok	107		400.000.000	107		400.000.000	107		SEKSI PENYULUHAN, PEMANFAATAN DAN PERLINDUNGAN HUTAN OPD Provinsi; JAWA TENGAH --> BANYUMAS
		3.28.05.1.01.03			Penyiapan dan Pengembangan Perhutanan Sosial					200.000.000		200.000.000		200.000.000		
						Jumlah unit Perhutanan Sosial yang dikembangkan di CDK Wil VI	Unit	2		200.000.000	2		200.000.000	2		SEKSI PENYULUHAN, PEMANFAATAN DAN PERLINDUNGAN HUTAN OPD Provinsi; JAWA TENGAH --> BANYUMAS
						Jumlah unit usaha masyarakat sekitar hutan yang dikembangkan di CDK Wil VI	Unit	2		77.630.000	2		77.630.000	2		SEKSI PENYULUHAN, PEMANFAATAN DAN PERLINDUNGAN HUTAN
		3.28.05.1.01.01			Peningkatan Kapasitas dan Kompetensi Penyuluh Kehutanan dan SDM Bidang Kehutanan					77.630.000		77.630.000		77.630.000		
						Jumlah penyuluh / SDM kehutanan yang ditingkatkan kompetensinya di CDK Wil VI	Orang	60		77.630.000	60		77.630.000	60		SEKSI PENYULUHAN, PEMANFAATAN DAN PERLINDUNGAN HUTAN OPD Provinsi; JAWA TENGAH --> BANYUMAS

Tujuan	Sasaran	Kode	Program	Kegiatan	Sub Kegiatan	INDIKATOR (TUJUAN, SASARAN, PROGRAM, KEGIATAN, SUB KEGIATAN)	Satuan	Capaian Kinerja Program dan Kerangka Pendanaan						Unit Kerja Perangkat Daerah	Lokasi		
								RKPD		APBD		P-RKPD					
								Target	Rp (000)	Target	Rp (000)	Target	Rp (000)				
(1)	(2)	(3)	(4)	(5)	(6)	(7)	(8)	(9)	(10)	(11)	(12)	(13)	(14)	(15)	(16)		
						Presentase peningkatan kelas kelompok masyarakat di CDK Wil VII	%	3		935.655.000	3		935.655.000	3	938.615.000	CDK 7	
		3.28.05.1.01		Pelaksanaan Penyuluhan Kehutanan Provinsi dan Pemberdayaan Masyarakat di Bidang Kehutanan						935.655.000			935.655.000		938.615.000		
						Jumlah kelompok tani hutan yang meningkat kelasnya di CDK Wil VII	Kelompok	3		815.975.000	3		815.975.000	3	827.935.000	SEKSI PENYULUHAN, PEMANFAATAN DAN PERLINDUNGAN HUTAN	
		3.28.05.1.01.01			Peningkatan Kapasitas dan Kompetensi Penyuluh Kehutanan dan SDM Bidang Kehutanan					65.365.000			65.365.000		65.845.000		
						Jumlah penyuluh / SDM kehutanan yang ditingkatkan kompetensinya di CDK Wil VII	Orang	60		65.365.000	60		65.365.000	60	65.845.000	SEKSI PENYULUHAN, PEMANFAATAN DAN PERLINDUNGAN HUTAN	OPD Provinsi; JAWA TENGAH --> BANJARNEGARA
		3.28.05.1.01.02			Penguatan dan Pendampingan Kelembagaan Kelompok Tani Hutan					750.610.000			750.610.000		762.090.000		
						Jumlah Kelompok Tani Hutan yang diberdayakan di CDK Wil VII	Kelompok	121		750.610.000	121		750.610.000	121	762.090.000	SEKSI PENYULUHAN, PEMANFAATAN DAN PERLINDUNGAN HUTAN	OPD Provinsi; JAWA TENGAH --> BANJARNEGARA
						Jumlah unit usaha masyarakat sekitar hutan yang dikembangkan di CDK Wil VII	Unit	1		119.680.000	1		119.680.000	1	110.680.000	SEKSI PENYULUHAN, PEMANFAATAN DAN PERLINDUNGAN HUTAN	
		3.28.05.1.01.03			Penyiapan dan Pengembangan Perhutanan Sosial					119.680.000			119.680.000		110.680.000		
						Jumlah unit Perhutanan Sosial yang dikembangkan di CDK Wil VII	Unit	1		119.680.000	1		119.680.000	1	110.680.000	SEKSI PENYULUHAN, PEMANFAATAN DAN PERLINDUNGAN HUTAN	OPD Provinsi; JAWA TENGAH --> BANJARNEGARA
						Presentase peningkatan kelas kelompok masyarakat di CDK Wil VIII	%	2		793.470.000	2		793.470.000	2	793.470.000	CDK 8	
		3.28.05.1.01		Pelaksanaan Penyuluhan Kehutanan Provinsi dan Pemberdayaan Masyarakat di Bidang Kehutanan						793.470.000			793.470.000		793.470.000		
						Jumlah kelompok tani hutan yang meningkat kelasnya di CDK Wil VIII	Kelompok	2		600.000.000	2		600.000.000	2	600.000.000	SEKSI PENYULUHAN, PEMANFAATAN DAN PERLINDUNGAN HUTAN	
		3.28.05.1.01.02			Penguatan dan Pendampingan Kelembagaan Kelompok Tani Hutan					600.000.000			600.000.000		600.000.000		
						Jumlah Kelompok Tani Hutan yang diberdayakan di CDK Wil VIII	Kelompok	72		600.000.000	72		600.000.000	72	600.000.000	SEKSI PENYULUHAN, PEMANFAATAN DAN PERLINDUNGAN HUTAN	OPD Provinsi; JAWA TENGAH --> KEBUMEN
						Jumlah unit usaha masyarakat sekitar hutan yang dikembangkan di CDK Wil VIII	Unit	4		193.470.000	4		193.470.000	4	193.470.000	SEKSI PENYULUHAN, PEMANFAATAN DAN PERLINDUNGAN HUTAN	
		3.28.05.1.01.01			Peningkatan Kapasitas dan Kompetensi Penyuluh Kehutanan dan SDM Bidang Kehutanan					95.970.000			95.970.000		95.970.000		
						Jumlah penyuluh / SDM kehutanan yang ditingkatkan kompetensinya di CDK Wil VIII	Orang	60		95.970.000	60		95.970.000	60	95.970.000	SEKSI PENYULUHAN, PEMANFAATAN DAN PERLINDUNGAN HUTAN	OPD Provinsi; JAWA TENGAH --> KEBUMEN
		3.28.05.1.01.03			Penyiapan dan Pengembangan Perhutanan Sosial					97.500.000			97.500.000		97.500.000		
						Jumlah unit Perhutanan Sosial yang dikembangkan di CDK Wil VIII	Unit	4		97.500.000	4		97.500.000	4	97.500.000	SEKSI PENYULUHAN, PEMANFAATAN DAN PERLINDUNGAN HUTAN	OPD Provinsi; JAWA TENGAH --> KEBUMEN
						Presentase peningkatan kelas kelompok masyarakat di CDK Wil X	%	2		525.000.000	2		525.000.000	2	525.000.000	CDK 10	
		3.28.05.1.01		Pelaksanaan Penyuluhan Kehutanan Provinsi dan Pemberdayaan Masyarakat di Bidang Kehutanan						525.000.000			525.000.000		525.000.000		
						Jumlah kelompok tani hutan yang meningkat kelasnya di CDK Wil X	Kelompok	2		372.000.000	2		372.000.000	2	372.000.000	SEKSI PENYULUHAN, PEMANFAATAN DAN PERLINDUNGAN HUTAN	
		3.28.05.1.01.01			Peningkatan Kapasitas dan Kompetensi Penyuluh Kehutanan dan SDM Bidang Kehutanan					168.000.000			168.000.000		168.000.000		
						Jumlah penyuluh / SDM kehutanan yang ditingkatkan kompetensinya di CDK Wil X	Orang	60		168.000.000	60		168.000.000	60	168.000.000	SEKSI PENYULUHAN, PEMANFAATAN DAN PERLINDUNGAN HUTAN	OPD Provinsi; JAWA TENGAH --> KOTA SURAKARTA
		3.28.05.1.01.02			Penguatan dan Pendampingan Kelembagaan Kelompok Tani Hutan					204.000.000			204.000.000		204.000.000		
						Jumlah Kelompok Tani Hutan yang diberdayakan di CDK Wil X	Kelompok	105		204.000.000	105		204.000.000	105	204.000.000	SEKSI PENYULUHAN, PEMANFAATAN DAN PERLINDUNGAN HUTAN	OPD Provinsi; JAWA TENGAH --> KOTA SURAKARTA
						Jumlah unit usaha masyarakat sekitar hutan yang dikembangkan di CDK Wil X	Unit	1		153.000.000	1		153.000.000	1	153.000.000	SEKSI PENYULUHAN, PEMANFAATAN DAN PERLINDUNGAN HUTAN	
		3.28.05.1.01.03			Penyiapan dan Pengembangan Perhutanan Sosial					153.000.000			153.000.000		153.000.000		
						Jumlah unit Perhutanan Sosial yang dikembangkan di CDK Wil X	Unit	1		153.000.000	1		153.000.000	1	153.000.000	SEKSI PENYULUHAN, PEMANFAATAN DAN PERLINDUNGAN HUTAN	OPD Provinsi; JAWA TENGAH --> KOTA SURAKARTA
						Presentase peningkatan kelas kelompok masyarakat di CDK Wil XI	%	2		292.550.000	2		292.550.000	2	292.550.000	CDK 11	
		3.28.05.1.01		Pelaksanaan Penyuluhan Kehutanan Provinsi dan Pemberdayaan Masyarakat di Bidang Kehutanan						292.550.000			292.550.000		292.550.000		
						Jumlah kelompok tani hutan yang meningkat kelasnya di CDK Wil XI	Kelompok	2		182.105.000	2		182.105.000	2	182.105.000	SEKSI PENYULUHAN, PEMANFAATAN DAN PERLINDUNGAN HUTAN	
		3.28.05.1.01.01			Peningkatan Kapasitas dan Kompetensi Penyuluh Kehutanan dan SDM Bidang Kehutanan					75.000.000			75.000.000		75.000.000		
						Jumlah penyuluh / SDM kehutanan yang ditingkatkan kompetensinya di CDK Wil XI	Orang	60		75.000.000	60		75.000.000	60	75.000.000	SEKSI PENYULUHAN, PEMANFAATAN DAN PERLINDUNGAN HUTAN	OPD Provinsi; JAWA TENGAH --> WONOGIRI
		3.28.05.1.01.02			Penguatan dan Pendampingan Kelembagaan Kelompok Tani Hutan					107.105.000			107.105.000		107.105.000		
						Jumlah Kelompok Tani Hutan yang diberdayakan di CDK Wil XI	Kelompok	57		107.105.000	57		107.105.000	57	107.105.000	SEKSI PENYULUHAN, PEMANFAATAN DAN PERLINDUNGAN HUTAN	OPD Provinsi; JAWA TENGAH --> WONOGIRI
						Jumlah unit usaha masyarakat sekitar hutan yang dikembangkan di CDK Wil XI	Unit	1		110.445.000	1		110.445.000	1	110.445.000	SEKSI PENYULUHAN, PEMANFAATAN DAN PERLINDUNGAN HUTAN	
		3.28.05.1.01.03			Penyiapan dan Pengembangan Perhutanan Sosial					110.445.000			110.445.000		110.445.000		
						Jumlah unit Perhutanan Sosial yang dikembangkan di CDK Wil XI	Unit	1		110.445.000	1		110.445.000	1	110.445.000	SEKSI PENYULUHAN, PEMANFAATAN DAN PERLINDUNGAN HUTAN	OPD Provinsi; JAWA TENGAH --> WONOGIRI
		3.28.06	PROGRAM PENGELOLAAN DAERAH ALIRAN SUNGAI (DAS)							1.200.000.000			1.200.000.000		1.200.000.000		
						Persentase jumlah DAS yang tertangani	%	5		400.000.000	5		400.000.000	5	400.000.000	Bidang Pengelolaan Daerah Aliran Sungai dan Konservasi Sumber Daya Alam	
		3.28.06.1.01		Pelaksanaan Pengelolaan DAS Lintas Daerah Kabupaten/Kota dan dalam Daerah Kabupaten/Kota dalam 1 (satu) Daerah Provinsi						400.000.000			400.000.000		400.000.000		

Tujuan	Sasaran	Kode	Program	Kegiatan	Sub Kegiatan	INDIKATOR (TUJUAN, SASARAN, PROGRAM, KEGIATAN, SUB KEGIATAN)	Satuan	Capaian Kinerja Program dan Kerangka Pendanaan						Unit Kerja Perangkat Daerah	Lokasi
								RKPD		APBD		P-RKPD			
								Target	Rp (000)	Target	Rp (000)	Target	Rp (000)		
(1)	(2)	(3)	(4)	(5)	(6)	(7)	(8)	(9)	(10)	(11)	(12)	(13)	(14)	(15)	(16)
						Jumlah dokumen pengelolaan dan pengendalian DAS	Dokumen	2		400.000.000	2	400.000.000	2	400.000.000	
		3.28.06.1.01.01			Penyusunan dan Penetapan Rencana Pengelolaan DAS				200.000.000		200.000.000		155.000.000		
		3.28.06.1.01.06			Peningkatan Koordinasi dan Sinkronisasi Pengelolaan DAS	Jumlah dokumen perencanaan kelola DAS	Dokumen	1		200.000.000	1	200.000.000	1	155.000.000	OPD Provinsi; JAWA TENGAH
						Jumlah dokumen pengendalian pengelolaan DAS	Dokumen	1		200.000.000	1	200.000.000	1	245.000.000	OPD Provinsi; JAWA TENGAH
						Persentase lahan kritis dan sangat kritis tertangani	%	25		800.000.000	25	800.000.000	25	800.000.000	Bidang Pengelolaan Daerah Aliran Sungai dan Konservasi Sumber Daya Alam
		3.28.06.1.01			Pelaksanaan Pengelolaan DAS Lintas Daerah Kabupaten/Kota dan dalam Daerah Kabupaten/Kota dalam 1 (satu) Daerah Provinsi				800.000.000		800.000.000		800.000.000		
						Jumlah DAS yang ditingkatkan daya dukungnya	Unit	19		800.000.000	19	800.000.000	19	800.000.000	
		3.28.06.1.01.02			Optimalisasi Fungsi dan Daya Dukung Wilayah DAS				150.000.000		150.000.000		150.000.000		
						Jumlah pengendalian rehabilitasi DAS	Dokumen	2		150.000.000	2	150.000.000	2	150.000.000	OPD Provinsi; JAWA TENGAH
		3.28.06.1.01.04			Pemberdayaan Masyarakat dalam Kegiatan Pengelolaan DAS				650.000.000		650.000.000		650.000.000		
						Jumlah lembaga masyarakat yang peduli DAS yang difasilitasi	Kelompok	6		650.000.000	6	650.000.000	6	650.000.000	OPD Provinsi; JAWA TENGAH
									5.893.768.000		5.893.768.000		5.892.023.000		
						Pertumbuhan PDRB subsektor Kehutanan	%	0.47		5.893.768.000	0.47	5.893.768.000	0.47	5.892.023.000	Dinas Lingkungan Hidup dan Kehutanan
		3.28.03	PROGRAM PENGELOLAAN HUTAN						5.893.768.000		5.893.768.000		5.892.023.000		
						Persentase unit pengelolaan hutan dan pengolahan hasil hutan yang berkelanjutan	%	35.38		1.414.100.000	35.38	1.414.100.000	35.38	1.384.100.000	Bidang Penataan dan Pemanfaatan Hutan
		3.28.03.1.03			Pemanfaatan Hutan di Kawasan Hutan Produksi dan Hutan Lindung				541.750.000		541.750.000		541.750.000		
						Jumlah unit usaha/lembaga yang tertib dalam pemanfaatan/penggunaan hutan	Unit	2		541.750.000	2	541.750.000	2	541.750.000	
		3.28.03.1.03.01			Penyediaan Data dan Informasi Wilayah Usaha di Kawasan Hutan Produksi				221.750.000		221.750.000		221.750.000		
						Jumlah NSDH tingkat provinsi yang disusun	Dokumen	1		221.750.000	1	221.750.000	1	221.750.000	OPD Provinsi; JAWA TENGAH
		3.28.03.1.03.04			Koordinasi dan Sinkronisasi Pengendalian Izin Usaha atau Kerjasama Pemanfaatan di Kawasan Hutan Produksi				320.000.000		320.000.000		320.000.000		
						Jumlah pengendalian unit pengelolaan/pengguna hutan yang tidak tertib perijinan dan pemenuhan kewajiban	Unit	3		320.000.000	3	320.000.000	3	320.000.000	OPD Provinsi; JAWA TENGAH
		3.28.03.1.06			Pelaksanaan (HHBK)PengolahanHasilHutanBukanKayu				350.000.000		350.000.000		350.000.000		
						Jumlah unit pengolahan HHBK yang berkembang	Unit	1		350.000.000	1	350.000.000	1	350.000.000	
		3.28.03.1.06.01			Pengolahan HayatiBahanBakuHasilHutanBukanKayu				150.000.000		150.000.000		150.000.000		
						Jumlah dokumen pengendalian pengolahan HHBK	Dokumen	1		150.000.000	1	150.000.000	1	150.000.000	OPD Provinsi; JAWA TENGAH
		3.28.03.1.06.03			Pembudidayaan Hasil Hutan Bukan Kayu dengan tidak Mengurangi Fungsi Pokoknya				100.000.000		100.000.000		100.000.000		
						Jumlah dokumen pengendalian produksi Budidaya HHBK (bidang)	Dokumen	1		100.000.000	1	100.000.000	1	100.000.000	OPD Provinsi; JAWA TENGAH
		3.28.03.1.06.04			Pengawasan Perizinan Pengolahan Hasil Hutan Bukan Kayu				100.000.000		100.000.000		100.000.000		
						Jumlah unit usaha HHBK yang tertib (Bidang)	Unit	2		100.000.000	2	100.000.000	2	100.000.000	OPD Provinsi; JAWA TENGAH
		3.28.03.1.07			Pelaksanaan Pengolahan Hasil Hutan Kayu dengan Kapasitas Produksi <6000 m3/Tahun				522.350.000		522.350.000		492.350.000		
						Jumlah unit pengolahan hasil hutan kayu yang tertib peraturan	Unit	3		522.350.000	3	522.350.000	3	492.350.000	
		3.28.03.1.07.01			Rencana Pengolahan Hasil Hutan Kayu dengan Kapasitas Produksi <6000 m3/Tahun				181.230.000		181.230.000		181.230.000		
						Jumlah pengendalian pengolahan hasil hutan/industri yang tidak tertib perijinan dan pemenuhan kewajiban	Laporan	1		181.230.000	1	181.230.000	1	181.230.000	OPD Provinsi; JAWA TENGAH
		3.28.03.1.07.02			Pembinaan dan Pelaksanaan Pengolahan Hasil Hutan Kayu dengan Kapasitas Produksi <6000 m3/Tahun				220.000.000		220.000.000		190.000.000		
						Jumlah unit izin usaha industri primer hasil hutan kayu (IUIPHHK) dengan kapasitas 2000-6000 m3/tahun yang meningkat kinerjanya	Laporan	2		220.000.000	2	220.000.000	2	190.000.000	OPD Provinsi; JAWA TENGAH
		3.28.03.1.07.03			Fasilitasi Pemenuhan Komitmen Izin Usaha Industri Primer Hasil Hutan Kayu (IUIPHHK) dengan Kapasitas Produksi <6000 m3/Tahun melalui Sistem Pelayanan Perizinan Berusaha Terintegrasi secara Elektronik				121.120.000		121.120.000		121.120.000		
						Jumlah pertimbangan teknis/rekomendasi Ijin Usaha Industri Primer Hasil Hutan Kayu(IUIPHHK) kapasitas < 6.000 m3 per tahun	Dokumen	4		121.120.000	4	121.120.000	4	121.120.000	OPD Provinsi; JAWA TENGAH
						Persentase unit pengelolaan hutan dan pengolahan hasil hutan yang berkelanjutan di CDK Wil I	%	0.72		696.970.000	0.72	696.970.000	0.72	696.970.000	CDK 1
		3.28.03.1.06			Pelaksanaan (HHBK)PengolahanHasilHutanBukanKayu				532.000.000		532.000.000		532.000.000		

Tujuan	Sasaran	Kode	Program	Kegiatan	Sub Kegiatan	INDIKATOR (TUJUAN, SASARAN, PROGRAM, KEGIATAN, SUB KEGIATAN)	Satuan	Capaian Kinerja Program dan Kerangka Pendanaan						Unit Kerja Perangkat Daerah	Lokasi	
								RKPd		APBD		P-RKPd				
								Target	Rp (000)	Target	Rp (000)	Target	Rp (000)			
(1)	(2)	(3)	(4)	(5)	(6)	(7)	(8)	(9)	(10)	(11)	(12)	(13)	(14)	(15)	(16)	
		3.28.03.1.06.01			Pengolahan HayatiBahan BakuHasilHutanBukanKayu	Jumlah unit pengolahan HHBK yang berkembang di CDK Wil I	Unit	1		532.000.000	1	532.000.000	1	532.000.000	SEKSI PENYULUHAN, PEMANFAATAN DAN PERLINDUNGAN HUTAN	
									355.000.000				355.000.000			
						Jumlah unit pengolahan baku HHBK yang dibina/dfasilitasi di CDK Wil I	Unit	1		355.000.000	1	355.000.000	1	355.000.000	SEKSI PENYULUHAN, PEMANFAATAN DAN PERLINDUNGAN HUTAN	OPD Provinsi; JAWA TENGAH --> BLORA
		3.28.03.1.06.03			Pembudidayaan Hasil Hutan Bukan Kayu dengan tidak Mengurangi Fungsi Pokoknya				177.000.000				177.000.000			
						Jumlah unit pembudidaya HHBK yang dibina/dfasilitasi di CDK Wil I	Unit	1		177.000.000	1	177.000.000	1	177.000.000	SEKSI PENYULUHAN, PEMANFAATAN DAN PERLINDUNGAN HUTAN	OPD Provinsi; JAWA TENGAH --> BLORA
		3.28.03.1.07			Pelaksanaan Pengolahan Hasil Hutan Kayu dengan Kapasitas Produksi <6000 m3/Tahun				164.970.000				164.970.000			
						Jumlah unit pengolahan hasil hutan kayu yang terb teraturan di CDK Wil I	Unit	7		164.970.000	7	164.970.000	7	164.970.000	SEKSI PENYULUHAN, PEMANFAATAN DAN PERLINDUNGAN HUTAN	
		3.28.03.1.07.02			Pembinaan dan Pelaksanaan Pengolahan Hasil Hutan Kayu dengan Kapasitas Produksi <6000 m3/Tahun				164.970.000				164.970.000			
						Jumlah unit izin usaha industri primer hasil hutan kayu (IUIPHHK) dengan kapasitas ? 2000 m3/tahun yang meningkat kinerjanya di CDK Wil I	Unit	7		164.970.000	7	164.970.000	7	164.970.000	SEKSI PENYULUHAN, PEMANFAATAN DAN PERLINDUNGAN HUTAN	OPD Provinsi; JAWA TENGAH --> BLORA
						Persentase unit pengelolaan hutan dan pengolahan hasil hutan yang berkelanjutan di CDK Wil II	%	0.72		656.998.000	0.72	656.998.000	0.72	656.998.000	CDK 2	
		3.28.03.1.06			Pelaksanaan (HHBK)Pengolahan HasilHutanBukanKayu				578.618.000				578.618.000			
						Jumlah unit pengolahan HHBK yang berkembang di CDK Wil II	Unit	1		578.618.000	1	578.618.000	1	578.618.000	SEKSI PENYULUHAN, PEMANFAATAN DAN PERLINDUNGAN HUTAN	
		3.28.03.1.06.01			Pengolahan HayatiBahan BakuHasilHutanBukanKayu				415.438.000				415.438.000			
						Jumlah unit pengolahan baku HHBK yang dibina/dfasilitasi di CDK Wil II	Unit	1		415.438.000	1	415.438.000	1	415.438.000	SEKSI PENYULUHAN, PEMANFAATAN DAN PERLINDUNGAN HUTAN	OPD Provinsi; JAWA TENGAH --> PATI
		3.28.03.1.06.03			Pembudidayaan Hasil Hutan Bukan Kayu dengan tidak Mengurangi Fungsi Pokoknya				163.180.000				163.180.000			
						Jumlah unit pembudidaya HHBK yang dibina/dfasilitasi di CDK Wil II	Unit	1		163.180.000	1	163.180.000	1	163.180.000	SEKSI PENYULUHAN, PEMANFAATAN DAN PERLINDUNGAN HUTAN	OPD Provinsi; JAWA TENGAH --> PATI
		3.28.03.1.07			Pelaksanaan Pengolahan Hasil Hutan Kayu dengan Kapasitas Produksi <6000 m3/Tahun				78.380.000				78.380.000			
						Jumlah unit pengolahan hasil hutan kayu yang terb teraturan di CDK Wil II	Unit	7		78.380.000	7	78.380.000	7	78.380.000	SEKSI PENYULUHAN, PEMANFAATAN DAN PERLINDUNGAN HUTAN	
		3.28.03.1.07.02			Pembinaan dan Pelaksanaan Pengolahan Hasil Hutan Kayu dengan Kapasitas Produksi <6000 m3/Tahun				78.380.000				78.380.000			
						Jumlah unit izin usaha industri primer hasil hutan kayu (IUIPHHK) dengan kapasitas ? 2000 m3/tahun yang meningkat kinerjanya di CDK Wil II	Unit	7		78.380.000	7	78.380.000	7	78.380.000	SEKSI PENYULUHAN, PEMANFAATAN DAN PERLINDUNGAN HUTAN	OPD Provinsi; JAWA TENGAH --> PATI
						Persentase unit pengelolaan hutan dan pengolahan hasil hutan yang berkelanjutan di CDK Wil III	%	0.62		303.500.000	0.62	303.500.000	0.62	303.500.000	CDK 3	
		3.28.03.1.06			Pelaksanaan (HHBK)Pengolahan HasilHutanBukanKayu				215.000.000				215.000.000			
						Jumlah unit pengolahan HHBK yang berkembang di CDK Wil III	Unit	1		215.000.000	1	215.000.000	1	215.000.000	SEKSI PENYULUHAN, PEMANFAATAN DAN PERLINDUNGAN HUTAN	
		3.28.03.1.06.01			Pengolahan HayatiBahan BakuHasilHutanBukanKayu				115.000.000				115.000.000			
						Jumlah unit pengolahan bahan baku HHBK yang dibina/dfasilitasi di CDK Wil III	Unit	1		115.000.000	1	115.000.000	1	115.000.000	SEKSI PENYULUHAN, PEMANFAATAN DAN PERLINDUNGAN HUTAN	OPD Provinsi; JAWA TENGAH --> SEMARANG
		3.28.03.1.06.03			Pembudidayaan Hasil Hutan Bukan Kayu dengan tidak Mengurangi Fungsi Pokoknya				100.000.000				100.000.000			
						Jumlah unit pembudidaya HHBK yang dibina/dfasilitasi di CDK Wil III	Unit	1		100.000.000	1	100.000.000	1	100.000.000	SEKSI PENYULUHAN, PEMANFAATAN DAN PERLINDUNGAN HUTAN	OPD Provinsi; JAWA TENGAH --> SEMARANG
		3.28.03.1.07			Pelaksanaan Pengolahan Hasil Hutan Kayu dengan Kapasitas Produksi <6000 m3/Tahun				88.500.000				88.500.000			
						Jumlah unit pengolahan hasil hutan kayu yang terb teraturan di CDK Wil III	Unit	6		88.500.000	6	88.500.000	6	88.500.000	SEKSI PENYULUHAN, PEMANFAATAN DAN PERLINDUNGAN HUTAN	
		3.28.03.1.07.02			Pembinaan dan Pelaksanaan Pengolahan Hasil Hutan Kayu dengan Kapasitas Produksi <6000 m3/Tahun				88.500.000				88.500.000			
						Jumlah unit izin usaha industri primer hasil hutan kayu (IUIPHHK) dengan kapasitas ? 2000 m3/tahun yang meningkat kinerjanya di CDK Wil III	Unit	6		88.500.000	6	88.500.000	6	88.500.000	SEKSI PENYULUHAN, PEMANFAATAN DAN PERLINDUNGAN HUTAN	
						Persentase unit pengelolaan hutan dan pengolahan hasil hutan yang berkelanjutan di CDK Wil IV	%	0.72		267.600.000	0.72	267.600.000	0.72	267.600.000	CDK 4	
		3.28.03.1.06			Pelaksanaan (HHBK)Pengolahan HasilHutanBukanKayu				150.000.000				150.000.000			
						Jumlah unit pengolahan HHBK yang berkembang di di CDK Wil IV	Unit	1		150.000.000	1	150.000.000	1	150.000.000	SEKSI PENYULUHAN, PEMANFAATAN DAN PERLINDUNGAN HUTAN	
		3.28.03.1.06.01			Pengolahan HayatiBahan BakuHasilHutanBukanKayu				75.000.000				75.000.000			
						Jumlah unit pengolahan bahan baku HHBK yang dibina/dfasilitasi di CDK Wil IV	Unit	1		75.000.000	1	75.000.000	1	75.000.000	SEKSI PENYULUHAN, PEMANFAATAN DAN PERLINDUNGAN HUTAN	OPD Provinsi; JAWA TENGAH --> BATANG
		3.28.03.1.06.03			Pembudidayaan Hasil Hutan Bukan Kayu dengan tidak Mengurangi Fungsi Pokoknya				75.000.000				75.000.000			
						Jumlah unit pembudidaya HHBK yang dibina/dfasilitasi di CDK Wil IV	Unit	1		75.000.000	1	75.000.000	1	75.000.000	SEKSI PENYULUHAN, PEMANFAATAN DAN PERLINDUNGAN HUTAN	OPD Provinsi; JAWA TENGAH --> KOTA PEKALONGAN
		3.28.03.1.07			Pelaksanaan Pengolahan Hasil Hutan Kayu dengan Kapasitas Produksi <6000 m3/Tahun				117.600.000				117.600.000			
						Jumlah unit pengolahan hasil hutan kayu yang terb teraturan di CDK Wil IV	Unit	7		117.600.000	7	117.600.000	7	117.600.000	SEKSI PENYULUHAN, PEMANFAATAN DAN PERLINDUNGAN HUTAN	
		3.28.03.1.07.02			Pembinaan dan Pelaksanaan Pengolahan Hasil Hutan Kayu dengan Kapasitas Produksi <6000 m3/Tahun				117.600.000				117.600.000			

Tujuan	Sasaran	Kode	Program	Kegiatan	Sub Kegiatan	INDIKATOR (TUJUAN, SASARAN, PROGRAM, KEGIATAN, SUB KEGIATAN)	Satuan	Capaian Kinerja Program dan Kerangka Pendanaan						Unit Kerja Perangkat Daerah	Lokasi
								RKPD		APBD		P-RKPD			
								Target	Rp (000)	Target	Rp (000)	Target	Rp (000)		
(1)	(2)	(3)	(4)	(5)	(6)	(7)	(8)	(9)	(10)	(11)	(12)	(13)	(14)	(15)	(16)
						Jumlah unit izin usaha industri primer hasil hutan kayu (IUIPHHK) dengan kapasitas ? 2000 m3/tahun yang meningkat kinerjanya di CDK Wil IV	Unit	7	117.600.000	7	117.600.000	7	117.600.000	SEKSI PENYULUHAN, PEMANFAATAN DAN PERLINDUNGAN HUTAN	OPD Provinsi; JAWA TENGAH --> KOTA PEKALONGAN
						Persentase unit pengelolaan hutan dan pengolahan hasil hutan yang berkelanjutan di CDK Wil IX	%	0.72	354.535.000	0.72	354.535.000	0.72	354.535.000	CDK 9	
		3.28.03.1.06			Pelaksanaan (HHBK)Pengolahan HasilHutanBukanKayu				261.235.000		261.235.000		261.235.000		
						Jumlah unit pengolahan HHBK yang berkembang di CDK Wil IX	Unit	1	261.235.000	1	261.235.000	1	261.235.000	SEKSI PENYULUHAN, PEMANFAATAN DAN PERLINDUNGAN HUTAN	
		3.28.03.1.06.01			Pengolahan HayatiBahan BakuHasilHutanBukanKayu				152.665.000		152.665.000		152.665.000		
						Jumlah unit pengolah bahan baku HHBK yang dibina/difasilitasi di CDK Wil IX	Unit	1	152.665.000	1	152.665.000	1	152.665.000	SEKSI PENYULUHAN, PEMANFAATAN DAN PERLINDUNGAN HUTAN	OPD Provinsi; JAWA TENGAH --> KOTA MAGELANG
		3.28.03.1.06.03			Pembudidayaan Hasil Hutan Bukan Kayu dengan tidak Mengurangi Fungsi Pokoknya				108.570.000		108.570.000		108.570.000		
						Jumlah unit pembudidaya HHBK yang dibina/difasilitasi di CDK Wil IX	Unit	1	108.570.000	1	108.570.000	1	108.570.000	SEKSI PENYULUHAN, PEMANFAATAN DAN PERLINDUNGAN HUTAN	OPD Provinsi; JAWA TENGAH --> KOTA MAGELANG
		3.28.03.1.07			Pelaksanaan Pengolahan Hasil Hutan Kayu dengan Kapasitas Produksi <6000 m3/Tahun				93.300.000		93.300.000		93.300.000		
						Jumlah unit pengolahan hasil hutan kayu yang terb teraturan di CDK Wil IX	Unit	7	93.300.000	7	93.300.000	7	93.300.000	SEKSI PENYULUHAN, PEMANFAATAN DAN PERLINDUNGAN HUTAN	
		3.28.03.1.07.02			Pembinaan dan Pelaksanaan Pengolahan Hasil Hutan Kayu dengan Kapasitas Produksi <6000 m3/Tahun				93.300.000		93.300.000		93.300.000		
						Jumlah unit izin usaha industri primer hasil hutan kayu (IUIPHHK) dengan kapasitas ? 2000 m3/tahun yang meningkat kinerjanya di CDK Wil IX	Unit	7	93.300.000	7	93.300.000	7	93.300.000	SEKSI PENYULUHAN, PEMANFAATAN DAN PERLINDUNGAN HUTAN	OPD Provinsi; JAWA TENGAH --> KOTA MAGELANG
						Persentase unit pengelolaan hutan dan pengolahan hasil hutan yang berkelanjutan di CDK Wil V	%	0.82	314.175.000	0.82	314.175.000	0.82	337.340.000	CDK 5	
		3.28.03.1.06			Pelaksanaan (HHBK)Pengolahan HasilHutanBukanKayu				194.675.000		194.675.000		217.840.000		
						Jumlah unit pengolahan HHBK yang berkembang di CDK Wil V	Unit	1	194.675.000	1	194.675.000	1	217.840.000	SEKSI PENYULUHAN, PEMANFAATAN DAN PERLINDUNGAN HUTAN	
		3.28.03.1.06.01			Pengolahan HayatiBahan BakuHasilHutanBukanKayu				74.825.000		74.825.000		85.840.000		
						Jumlah unit pengolah bahan baku HHBK yang dibina/difasilitasi di CDK Wil V	Unit	1	74.825.000	1	74.825.000	1	85.840.000	SEKSI PENYULUHAN, PEMANFAATAN DAN PERLINDUNGAN HUTAN	OPD Provinsi; JAWA TENGAH --> KOTA TEGAL
		3.28.03.1.06.03			Pembudidayaan Hasil Hutan Bukan Kayu dengan tidak Mengurangi Fungsi Pokoknya				119.850.000		119.850.000		132.000.000		
						Jumlah unit pembudidaya HHBK yang dibina/difasilitasi di CDK Wil V	Unit	1	119.850.000	1	119.850.000	1	132.000.000	SEKSI PENYULUHAN, PEMANFAATAN DAN PERLINDUNGAN HUTAN	OPD Provinsi; JAWA TENGAH --> KOTA TEGAL
		3.28.03.1.07			Pelaksanaan Pengolahan Hasil Hutan Kayu dengan Kapasitas Produksi <6000 m3/Tahun				119.500.000		119.500.000		119.500.000		
						Jumlah unit pengolahan hasil hutan kayu yang terb teraturan di CDK Wil V	Unit	8	119.500.000	8	119.500.000	8	119.500.000	SEKSI PENYULUHAN, PEMANFAATAN DAN PERLINDUNGAN HUTAN	
		3.28.03.1.07.02			Pembinaan dan Pelaksanaan Pengolahan Hasil Hutan Kayu dengan Kapasitas Produksi <6000 m3/Tahun				119.500.000		119.500.000		119.500.000		
						Jumlah unit izin usaha industri primer hasil hutan kayu (IUIPHHK) dengan kapasitas ? 2000 m3/tahun yang meningkat kinerjanya di CDK Wil V	Unit	8	119.500.000	8	119.500.000	8	119.500.000	SEKSI PENYULUHAN, PEMANFAATAN DAN PERLINDUNGAN HUTAN	OPD Provinsi; JAWA TENGAH --> KOTA TEGAL
						Persentase unit pengelolaan hutan dan pengolahan hasil hutan yang berkelanjutan di CDK Wil VI	%	0.82	270.000.000	0.82	270.000.000	0.82	270.000.000	CDK 6	
		3.28.03.1.06			Pelaksanaan (HHBK)Pengolahan HasilHutanBukanKayu				150.000.000		150.000.000		150.000.000		
						Jumlah unit pengolahan HHBK yang berkembang di CDK Wil VI	Unit	1	150.000.000	1	150.000.000	1	150.000.000	SEKSI PENYULUHAN, PEMANFAATAN DAN PERLINDUNGAN HUTAN	
		3.28.03.1.06.01			Pengolahan HayatiBahan BakuHasilHutanBukanKayu				100.000.000		100.000.000		100.000.000		
						Jumlah unit pengolah bahan baku HHBK yang dibina/difasilitasi di CDK Wil VI	Unit	1	100.000.000	1	100.000.000	1	100.000.000	SEKSI PENYULUHAN, PEMANFAATAN DAN PERLINDUNGAN HUTAN	OPD Provinsi; JAWA TENGAH --> BANYUMAS
		3.28.03.1.06.03			Pembudidayaan Hasil Hutan Bukan Kayu dengan tidak Mengurangi Fungsi Pokoknya				50.000.000		50.000.000		50.000.000		
						Jumlah unit pembudidaya HHBK yang dibina/difasilitasi di CDK Wil VI	Unit	1	50.000.000	1	50.000.000	1	50.000.000	SEKSI PENYULUHAN, PEMANFAATAN DAN PERLINDUNGAN HUTAN	OPD Provinsi; JAWA TENGAH --> BANYUMAS
		3.28.03.1.07			Pelaksanaan Pengolahan Hasil Hutan Kayu dengan Kapasitas Produksi <6000 m3/Tahun				120.000.000		120.000.000		120.000.000		
						Jumlah unit pengolahan hasil hutan kayu yang terb teraturan di CDK Wil VI	Unit	8	120.000.000	8	120.000.000	8	120.000.000	SEKSI PENYULUHAN, PEMANFAATAN DAN PERLINDUNGAN HUTAN	
		3.28.03.1.07.02			Pembinaan dan Pelaksanaan Pengolahan Hasil Hutan Kayu dengan Kapasitas Produksi <6000 m3/Tahun				120.000.000		120.000.000		120.000.000		
						Jumlah unit izin usaha industri primer hasil hutan kayu (IUIPHHK) dengan kapasitas ? 2000 m3/tahun yang meningkat kinerjanya di CDK Wil VI	Unit	8	120.000.000	8	120.000.000	8	120.000.000	SEKSI PENYULUHAN, PEMANFAATAN DAN PERLINDUNGAN HUTAN	OPD Provinsi; JAWA TENGAH --> BANYUMAS
						Persentase unit pengelolaan hutan dan pengolahan hasil hutan yang berkelanjutan di CDK Wil VII	%	0.82	328.490.000	0.82	328.490.000	0.82	333.580.000	CDK 7	
		3.28.03.1.06			Pelaksanaan (HHBK)Pengolahan HasilHutanBukanKayu				235.170.000		235.170.000		233.790.000		
						Jumlah unit pengolahan HHBK yang berkembang di CDK Wil VII	Unit	1	235.170.000	1	235.170.000	1	233.790.000	SEKSI PENYULUHAN, PEMANFAATAN DAN PERLINDUNGAN HUTAN	
		3.28.03.1.06.01			Pengolahan HayatiBahan BakuHasilHutanBukanKayu				25.000.000		25.000.000		27.220.000		
						Jumlah unit pengolah bahan baku HHBK yang dibina/difasilitasi di CDK Wil VII	Unit	1	25.000.000	1	25.000.000	1	27.220.000	SEKSI PENYULUHAN, PEMANFAATAN DAN PERLINDUNGAN HUTAN	OPD Provinsi; JAWA TENGAH --> BANJARNEGARA

Tujuan	Sasaran	Kode	Program	Kegiatan	Sub Kegiatan	INDIKATOR (TUJUAN, SASARAN, PROGRAM, KEGIATAN, SUB KEGIATAN)	Satuan	Capaian Kinerja Program dan Kerangka Pendanaan						Unit Kerja Perangkat Daerah	Lokasi		
								RKPD		APBD		P-RKPD					
								Target	Rp (000)	Target	Rp (000)	Target	Rp (000)				
(1)	(2)	(3)	(4)	(5)	(6)	(7)	(8)	(9)	(10)	(11)	(12)	(13)	(14)	(15)	(16)		
		3.28.03.1.06.03			Pembudidayaan Hasil Hutan Bukan Kayu dengan tidak Mengurangi Fungsi Pokoknya						210.170.000		210.170.000		206.570.000		
						Jumlah unit pembudidaya HHBK yang dibina/difasilitasi CDK VII	Unit	1			210.170.000	1	210.170.000	1	206.570.000	SEKSI PENYULUHAN, PEMANFAATAN DAN PERLINDUNGAN HUTAN	OPD Provinsi; JAWA TENGAH --> BANJARNEGARA
		3.28.03.1.07			Pelaksanaan Pengolahan Hasil Hutan Kayu dengan Kapasitas Produksi <6000 m3/Tahun						93.320.000		93.320.000		99.790.000		
						Jumlah unit pengolahan hasil hutan kayu yang terb teraturan di CDK WII VII	Unit	8			93.320.000	8	93.320.000	8	99.790.000	SEKSI PENYULUHAN, PEMANFAATAN DAN PERLINDUNGAN HUTAN	
		3.28.03.1.07.02			Pembinaan dan Pelaksanaan Pengolahan Hasil Hutan Kayu dengan Kapasitas Produksi <6000 m3/Tahun						93.320.000		93.320.000		99.790.000		
						Jumlah unit izin usaha industri primer hasil hutan kayu (IUIPHHK) dengan kapasitas 7.2000 m3/tahun yang meningkat kinerjanya di CDK WII VII	Unit	8			93.320.000	8	93.320.000	8	99.790.000	SEKSI PENYULUHAN, PEMANFAATAN DAN PERLINDUNGAN HUTAN	OPD Provinsi; JAWA TENGAH --> BANJARNEGARA
						Persentase unit pengelolaan hutan dan pengolahan hasil hutan yang berkelanjutan di CDK WII VIII	%	0.62			235.600.000	0.62	235.600.000	0.62	235.600.000	CDK 8	
		3.28.03.1.06			Pelaksanaan (HHBK)Pengolahan HasilHutanBukanKayu						149.100.000		149.100.000		149.100.000		
						Jumlah unit pengolahan HHBK yang berkembang di CDK WII VIII	Unit	1			149.100.000	1	149.100.000	1	149.100.000	SEKSI PENYULUHAN, PEMANFAATAN DAN PERLINDUNGAN HUTAN	
		3.28.03.1.06.01			Pengolahan HayatiBahan BakuHasilHutanBukanKayu						74.100.000		74.100.000		74.100.000		
						Jumlah unit pengolah bahan baku HHBK yang dibina/difasilitasi di CDK WII VIII	Unit	1			74.100.000	1	74.100.000	1	74.100.000	SEKSI PENYULUHAN, PEMANFAATAN DAN PERLINDUNGAN HUTAN	OPD Provinsi; JAWA TENGAH --> KEBUMEN
		3.28.03.1.06.03			Pembudidayaan Hasil Hutan Bukan Kayu dengan tidak Mengurangi Fungsi Pokoknya						75.000.000		75.000.000		75.000.000		
						Jumlah unit pembudidaya HHBK yang dibina/difasilitasi di CDK WII VIII	Unit	1			75.000.000	1	75.000.000	1	75.000.000	SEKSI PENYULUHAN, PEMANFAATAN DAN PERLINDUNGAN HUTAN	OPD Provinsi; JAWA TENGAH --> KEBUMEN
		3.28.03.1.07			Pelaksanaan Pengolahan Hasil Hutan Kayu dengan Kapasitas Produksi <6000 m3/Tahun						86.500.000		86.500.000		86.500.000		
						Jumlah unit pengolahan hasil hutan kayu yang terb teraturan di CDK WII VII	Unit	6			86.500.000	6	86.500.000	6	86.500.000	SEKSI PENYULUHAN, PEMANFAATAN DAN PERLINDUNGAN HUTAN	
		3.28.03.1.07.02			Pembinaan dan Pelaksanaan Pengolahan Hasil Hutan Kayu dengan Kapasitas Produksi <6000 m3/Tahun						86.500.000		86.500.000		86.500.000		
						Jumlah unit izin usaha industri primer hasil hutan kayu (IUIPHHK) dengan kapasitas 7.2000 m3/tahun yang meningkat kinerjanya di CDK WII VIII	Unit	6			86.500.000	6	86.500.000	6	86.500.000	SEKSI PENYULUHAN, PEMANFAATAN DAN PERLINDUNGAN HUTAN	OPD Provinsi; JAWA TENGAH --> KEBUMEN
						Persentase unit pengelolaan hutan dan pengolahan hasil hutan yang berkelanjutan di CDK WII X	%	0.62			300.000.000	0.62	300.000.000	0.62	300.000.000	CDK 10	
		3.28.03.1.06			Pelaksanaan (HHBK)Pengolahan HasilHutanBukanKayu						200.000.000		200.000.000		200.000.000		
						Jumlah unit pengolahan HHBK yang berkembang di CDK WII X	Unit	1			200.000.000	1	200.000.000	1	200.000.000	SEKSI PENYULUHAN, PEMANFAATAN DAN PERLINDUNGAN HUTAN	
		3.28.03.1.06.01			Pengolahan HayatiBahan BakuHasilHutanBukanKayu						50.000.000		50.000.000		50.000.000		
						Jumlah unit pengolah bahan baku HHBK yang dibina/difasilitasi di CDK WII X	Unit	1			50.000.000	1	50.000.000	1	50.000.000	SEKSI PENYULUHAN, PEMANFAATAN DAN PERLINDUNGAN HUTAN	OPD Provinsi; JAWA TENGAH --> KOTA SURAKARTA
		3.28.03.1.06.03			Pembudidayaan Hasil Hutan Bukan Kayu dengan tidak Mengurangi Fungsi Pokoknya						150.000.000		150.000.000		150.000.000		
						Jumlah unit pembudidaya HHBK yang dibina/difasilitasi di CDK WII X	Unit	1			150.000.000	1	150.000.000	1	150.000.000	SEKSI PENYULUHAN, PEMANFAATAN DAN PERLINDUNGAN HUTAN	OPD Provinsi; JAWA TENGAH --> KOTA SURAKARTA
		3.28.03.1.07			Pelaksanaan Pengolahan Hasil Hutan Kayu dengan Kapasitas Produksi <6000 m3/Tahun						100.000.000		100.000.000		100.000.000		
						Jumlah unit pengolahan hasil hutan kayu yang terb teraturan di CDK WII X	Unit	6			100.000.000	6	100.000.000	6	100.000.000	SEKSI PENYULUHAN, PEMANFAATAN DAN PERLINDUNGAN HUTAN	
		3.28.03.1.07.02			Pembinaan dan Pelaksanaan Pengolahan Hasil Hutan Kayu dengan Kapasitas Produksi <6000 m3/Tahun						100.000.000		100.000.000		100.000.000		
						Jumlah unit izin usaha industri primer hasil hutan kayu (IUIPHHK) dengan kapasitas 7.2000 m3/tahun yang meningkat kinerjanya di CDK WII X	Unit	6			100.000.000	6	100.000.000	6	100.000.000	SEKSI PENYULUHAN, PEMANFAATAN DAN PERLINDUNGAN HUTAN	OPD Provinsi; JAWA TENGAH --> KOTA SURAKARTA
						Persentase unit pengelolaan hutan dan pengolahan hasil hutan yang berkelanjutan di CDK WII XI	%	0.62			751.800.000	0.62	751.800.000	0.62	751.800.000	CDK 11	
		3.28.03.1.06			Pelaksanaan (HHBK)Pengolahan HasilHutanBukanKayu						671.800.000		671.800.000		671.800.000		
						Jumlah unit pengolahan HHBK yang berkembang di CDK WII XI	Unit	1			671.800.000	1	671.800.000	1	671.800.000	SEKSI PENYULUHAN, PEMANFAATAN DAN PERLINDUNGAN HUTAN	
		3.28.03.1.06.01			Pengolahan HayatiBahan BakuHasilHutanBukanKayu						334.000.000		334.000.000		334.000.000		
						Jumlah unit pengolah bahan baku HHBK yang dibina / difasilitasi di CDK WII XI	Unit	1			334.000.000	1	334.000.000	1	334.000.000	SEKSI PENYULUHAN, PEMANFAATAN DAN PERLINDUNGAN HUTAN	OPD Provinsi; JAWA TENGAH --> WONOGIRI
		3.28.03.1.06.03			Pembudidayaan Hasil Hutan Bukan Kayu dengan tidak Mengurangi Fungsi Pokoknya						337.800.000		337.800.000		337.800.000		
						Jumlah unit pembudidaya HHBK yang dibina/difasilitasi di CDK WII XI	Unit	1			337.800.000	1	337.800.000	1	337.800.000	SEKSI PENYULUHAN, PEMANFAATAN DAN PERLINDUNGAN HUTAN	
		3.28.03.1.07			Pelaksanaan Pengolahan Hasil Hutan Kayu dengan Kapasitas Produksi <6000 m3/Tahun						80.000.000		80.000.000		80.000.000		
						Jumlah unit pengolahan hasil hutan kayu yang terb teraturan di CDK WII XI	Unit	6			80.000.000	6	80.000.000	6	80.000.000	SEKSI PENYULUHAN, PEMANFAATAN DAN PERLINDUNGAN HUTAN	
		3.28.03.1.07.02			Pembinaan dan Pelaksanaan Pengolahan Hasil Hutan Kayu dengan Kapasitas Produksi <6000 m3/Tahun						80.000.000		80.000.000		80.000.000		
						Jumlah unit izin usaha industri primer hasil hutan kayu (IUIPHHK) dengan kapasitas 7.2000 m3/tahun yang meningkat kinerjanya di CDK WII XI	Unit	6			80.000.000	6	80.000.000	6	80.000.000	SEKSI PENYULUHAN, PEMANFAATAN DAN PERLINDUNGAN HUTAN	OPD Provinsi; JAWA TENGAH --> WONOGIRI

Tujuan	Sasaran	Kode	Program	Kegiatan	Sub Kegiatan	INDIKATOR (TUJUAN, SASARAN, PROGRAM, KEGIATAN, SUB KEGIATAN)	Satuan	Capaian Kinerja Program dan Kerangka Pendanaan						Unit Kerja Perangkat Daerah	Lokasi
								RKPD		APBD		P-RKPD			
								Target	Rp (000)	Target	Rp (000)	Target	Rp (000)		
(1)	(2)	(3)	(4)	(5)	(6)	(7)	(8)	(9)	(10)	(11)	(12)	(13)	(14)	(15)	(16)
Meningkatkan tata kelola organisasi perangkat daerah									146.209.014.000		147.002.112.000		137.937.508.000	Dinas Lingkungan Hidup dan Kehutanan	
	Meningkatnya akuntabilitas kinerja perangkat daerah					Nilai kepuasan masyarakat	%	85			85		85	Dinas Lingkungan Hidup dan Kehutanan	
									1.050.000.000		1.050.000.000		1.050.000.000		
						Nilai SAKIP Perangkat Daerah	Angka	81	1.050.000.000	81		81	1.050.000.000	Dinas Lingkungan Hidup dan Kehutanan	
		X.XX.01	PROGRAM PENUNJANG URUSAN PEMERINTAHAN DAERAH PROVINSI						1.050.000.000		1.050.000.000		1.050.000.000		
						Persentase ketercapaian perencanaan dan evaluasi kinerja OPD	%	100	1.050.000.000	100		1.050.000.000	100	1.050.000.000	Dinas Lingkungan Hidup dan Kehutanan
		X.XX.01.1.01		Perencanaan, Penganggaran, dan Evaluasi Kinerja Perangkat Daerah					1.050.000.000		1.050.000.000		1.050.000.000		
						Jumlah laporan pelaksanaan Perencanaan, Penganggaran dan Evaluasi Kinerja Perangkat Daerah	Laporan	1	1.050.000.000	1		1.050.000.000	1	1.050.000.000	SUB BAGIAN PROGRAM
		X.XX.01.1.01.01		Penyusunan Dokumen Perencanaan Perangkat Daerah					550.000.000		550.000.000		550.000.000		
						Jumlah dokumen perencanaan Perangkat Daerah yg disusun	Dokumen	9	550.000.000	9		550.000.000	9	550.000.000	SUB BAGIAN PROGRAM
		X.XX.01.1.01.07		Evaluasi Kinerja Perangkat Daerah					500.000.000		500.000.000		500.000.000		OPD Provinsi: JAWA TENGAH; JAWA TENGAH --> KOTA SEMARANG
						Jumlah dokumen evaluasi kinerja PD	Dokumen	5	500.000.000	5		500.000.000	5	500.000.000	SUB BAGIAN PROGRAM
	Meningkatnya kualitas pelayanan perangkat daerah								145.159.014.000		145.952.112.000		136.887.508.000		OPD Provinsi: JAWA TENGAH
						Nilai Kepuasan Masyarakat	Angka	85	145.159.014.000	85		85	136.887.508.000	Dinas Lingkungan Hidup dan Kehutanan	
		X.XX.01	PROGRAM PENUNJANG URUSAN PEMERINTAHAN DAERAH PROVINSI						145.159.014.000		145.952.112.000		136.887.508.000		
						Persentase ketercapaian administrasi pelayanan Perangkat Daerah	%	100	1.147.820.000	100		1.147.820.000	100	1.147.820.000	CDK 10
		X.XX.01.1.03		Administrasi Barang Milik Daerah pada Perangkat Daerah					10.320.000		10.320.000		14.820.000		
						Jumlah laporan pelaksanaan Administrasi Barang Milik Daerah pada Perangkat Daerah	Laporan	1	10.320.000	1		10.320.000	1	14.820.000	SUB BAGIAN TATA USAHA
		X.XX.01.1.03.02		Pengamanan Barang Milik Daerah SKPD					10.320.000		10.320.000		14.820.000		
						Jumlah bulan terpenuhinya premi asuransi barang milik daerah	Bulan	12	10.320.000	12		10.320.000	12	14.820.000	SUB BAGIAN TATA USAHA
		X.XX.01.1.06		Administrasi Umum Perangkat Daerah					176.750.000		176.750.000		172.616.000		OPD Provinsi: JAWA TENGAH --> KOTA SURAKARTA
						Jumlah laporan pelaksanaan administrasi umum Perangkat Daerah	Laporan	1	176.750.000	1		176.750.000	1	172.616.000	SUB BAGIAN TATA USAHA
		X.XX.01.1.06.01		Penyediaan Komponen Instalasi Listrik/Penerangan Bangunan Kantor					5.000.000		5.000.000		5.000.000		
						Jumlah bulan terpenuhinya penyediaan komponen Instalasi Listrik/Penerangan Bangunan Kantor	Bulan	12	5.000.000	12		5.000.000	12	5.000.000	SUB BAGIAN TATA USAHA
		X.XX.01.1.06.02		Penyediaan Peralatan dan Perlengkapan Kantor					10.000.000		10.000.000		10.000.000		
						Jumlah unit penyediaan Peralatan Kantor	Bulan	12	10.000.000	12		10.000.000	12	10.000.000	SUB BAGIAN TATA USAHA
		X.XX.01.1.06.03		Penyediaan Peralatan Rumah Tangga					15.000.000		15.000.000		15.000.000		OPD Provinsi: JAWA TENGAH --> KOTA SURAKARTA
						Jumlah bulan terpenuhinya kebutuhan rumah tangga perangkat daerah	Bulan	12	15.000.000	12		15.000.000	12	15.000.000	SUB BAGIAN TATA USAHA
		X.XX.01.1.06.04		Penyediaan Bahan Logistik Kantor					15.000.000		15.000.000		10.866.000		OPD Provinsi: JAWA TENGAH --> KOTA SURAKARTA
						Jumlah Bulan terpenuhinya kebutuhan logistik kantor	Bulan	12	15.000.000	12		15.000.000	12	10.866.000	SUB BAGIAN TATA USAHA
		X.XX.01.1.06.05		Penyediaan Barang Cetak dan Penggandaan					6.000.000		6.000.000		6.000.000		
						Jumlah Bulan terpenuhinya kebutuhan barang cetakan dan penggandaan kantor	Bulan	12	6.000.000	12		6.000.000	12	6.000.000	SUB BAGIAN TATA USAHA
		X.XX.01.1.06.06		Penyediaan Bahan Bacaan dan Peraturan Perundang-undangan					3.000.000		3.000.000		3.000.000		
						Jumlah bulan tercukupinya kebutuhan bahan bacaan/buku perpustakaan PD	Bulan	12	3.000.000	12		3.000.000	12	3.000.000	SUB BAGIAN TATA USAHA
		X.XX.01.1.06.08		Fasilitasi Kunjungan Tamu					30.000.000		30.000.000		30.000.000		OPD Provinsi: JAWA TENGAH --> KOTA SURAKARTA
						Jumlah bulan terpenuhinya kebutuhan fasilitasi kunjungan tamu	Bulan	12	30.000.000	12		30.000.000	12	30.000.000	SUB BAGIAN TATA USAHA
		X.XX.01.1.06.09		Penyelenggaraan Rapat Koordinasi dan Konsultasi SKPD					92.750.000		92.750.000		92.750.000		
						Jumlah bulan terpenuhinya pelaksanaan rapat-rapat koordinasi dan konsultasi ke dalam dan luar daerah	Bulan	12	92.750.000	12		92.750.000	12	92.750.000	SUB BAGIAN TATA USAHA
		X.XX.01.1.07		Pengadaan Barang Milik Daerah Penunjang Urusan Pemerintah Daerah					110.000.000		110.000.000		110.500.000		
						Jumlah laporan Pengadaan Barang Milik Daerah Penunjang Urusan Pemerintah Daerah	Laporan	1	110.000.000	1		110.000.000	1	110.500.000	SUB BAGIAN TATA USAHA
		X.XX.01.1.07.05		Pengadaan Mebel					10.000.000		10.000.000		10.000.000		
						Jumlah unit pengadaan meubelair	Unit	1	10.000.000	1		10.000.000	1	10.000.000	SUB BAGIAN TATA USAHA
		X.XX.01.1.07.06		Pengadaan Peralatan dan Mesin Lainnya					45.000.000		45.000.000		75.500.000		
						Jumlah unit pengadaan Peralatan dan Mesin	Unit	1	45.000.000	1		45.000.000	1	75.500.000	SUB BAGIAN TATA USAHA
		X.XX.01.1.07.10		Pengadaan Sarana dan Prasarana Gedung Kantor atau Bangunan Lainnya											
						Jumlah unit Sarana dan Prasarana gedung Kantor/ Bangunan Lainnya	Unit	0		0			0		SUB BAGIAN TATA USAHA
		X.XX.01.1.07.11		Pengadaan Sarana dan Prasarana Pendukung Gedung Kantor atau Bangunan Lainnya					55.000.000		55.000.000		25.000.000		

Tujuan	Sasaran	Kode	Program	Kegiatan	Sub Kegiatan	INDIKATOR (TUJUAN, SASARAN, PROGRAM, KEGIATAN, SUB KEGIATAN)	Satuan	Capaian Kinerja Program dan Kerangka Pendanaan						Unit Kerja Perangkat Daerah	Lokasi
								RKPD		APBD		P-RKPD			
								Target	Rp (000)	Target	Rp (000)	Target	Rp (000)		
(1)	(2)	(3)	(4)	(5)	(6)	(7)	(8)	(9)	(10)	(11)	(12)	(13)	(14)	(15)	(16)
						Jumlah unit pengadaan Sarana dan Prasarana Pendukung Gedung Kantor atau Bangunan Lainnya	Unit	1	55.000.000	1	55.000.000	1	25.000.000	SUB BAGIAN TATA USAHA	OPD Provinsi; JAWA TENGAH --> KOTA SURAKARTA
		X.XX.01.1.08		Penyediaan Jasa Penunjang Urusan Pemerintahan Daerah					407.250.000		407.250.000		396.750.000		
						Jumlah laporan Penyediaan Jasa Penunjang Urusan Pemerintahan Daerah	Laporan	1	407.250.000	1	407.250.000	1	396.750.000	SUB BAGIAN TATA USAHA	
		X.XX.01.1.08.01		Penyediaan Jasa Surat Menyurat					2.250.000		2.250.000		2.250.000		
						Jumlah bulan pemenuhan pelayanan surat menyurat PD	Bulan	12	2.250.000	12	2.250.000	12	2.250.000	SUB BAGIAN TATA USAHA	OPD Provinsi; JAWA TENGAH --> KOTA SURAKARTA
		X.XX.01.1.08.02		Penyediaan Jasa Komunikasi, Sumber Daya Air dan Listrik					120.000.000		120.000.000		112.000.000		
						Jumlah bulan terpenuhinya Jasa Komunikasi,air dan listrik PD	Bulan	12	120.000.000	12	120.000.000	12	112.000.000	SUB BAGIAN TATA USAHA	OPD Provinsi; JAWA TENGAH --> KOTA SURAKARTA
		X.XX.01.1.08.03		Penyediaan Jasa Peralatan dan Perlengkapan Kantor					5.000.000		5.000.000		2.500.000		
						Jumlah bulan terpenuhinya jasa peralatan dan perlengkapan kantor	Bulan	12	5.000.000	12	5.000.000	12	2.500.000	SUB BAGIAN TATA USAHA	OPD Provinsi; JAWA TENGAH --> KOTA SURAKARTA
		X.XX.01.1.08.04		Penyediaan Jasa Pelayanan Umum Kantor					280.000.000		280.000.000		280.000.000		
						Jumlah bulan terpenuhinya jasa pelayanan umum kantor	Bulan	12	280.000.000	12	280.000.000	12	280.000.000	SUB BAGIAN TATA USAHA	OPD Provinsi; JAWA TENGAH --> KOTA SURAKARTA
		X.XX.01.1.09		Pemeliharaan Barang Milik Daerah Penunjang Urusan Pemerintahan Daerah					443.500.000		443.500.000		453.134.000		
						Jumlah laporan Pemeliharaan Barang Milik Daerah Penunjang Urusan Pemerintahan Daerah	Laporan	1	443.500.000	1	443.500.000	1	453.134.000	SUB BAGIAN TATA USAHA	
		X.XX.01.1.09.01		Penyediaan Jasa Pemeliharaan, Biaya Pemeliharaan dan Pajak Kendaraan Perorangan Dinas atau Kendaraan Dinas Jabatan					105.000.000		105.000.000		93.575.000		
						Jumlah bulan terpenuhinya biaya Pemeliharaan Rutin/ Berkala dan Pajak Kendaraan Dinas Jabatan	Bulan	12	105.000.000	12	105.000.000	12	93.575.000	SUB BAGIAN TATA USAHA	OPD Provinsi; JAWA TENGAH --> KOTA SURAKARTA
		X.XX.01.1.09.05		Pemeliharaan Mebel					10.000.000		10.000.000		10.000.000		
						Jumlah bulan terpenuhinya biaya Pemeliharaan Mebel	Bulan	1	10.000.000	1	10.000.000	1	10.000.000	SUB BAGIAN TATA USAHA	OPD Provinsi; JAWA TENGAH --> KOTA SURAKARTA
		X.XX.01.1.09.06		Pemeliharaan Peralatan dan Mesin Lainnya					50.000.000		50.000.000		38.000.000		
						Jumlah bulan terpenuhinya Pemeliharaan peralatan dan mesin lainnya	Bulan	1	50.000.000	1	50.000.000	1	38.000.000	SUB BAGIAN TATA USAHA	OPD Provinsi; JAWA TENGAH --> KOTA SURAKARTA
		X.XX.01.1.09.09		Pemeliharaan/Rehabilitasi Gedung Kantor dan Bangunan Lainnya					110.000.000		110.000.000		143.059.000		
						Jumlah Unit Gedung Yang Direhab	Unit	1	110.000.000	1	110.000.000	1	143.059.000	SUB BAGIAN TATA USAHA	OPD Provinsi; JAWA TENGAH --> KOTA SURAKARTA
		X.XX.01.1.09.10		Pemeliharaan/Rehabilitasi Sarana dan Prasarana Gedung Kantor atau Bangunan Lainnya					58.500.000		58.500.000		58.500.000		
						Jumlah bulan terpenuhinya Pemeliharaan Rutin/ Berkala dsarana prasarana pendukung gedung kantor	Bulan	12	58.500.000	12	58.500.000	12	58.500.000	SUB BAGIAN TATA USAHA	OPD Provinsi; JAWA TENGAH --> KOTA SURAKARTA
		X.XX.01.1.09.11		Pemeliharaan/Rehabilitasi Sarana dan Prasarana Pendukung Gedung Kantor atau Bangunan Lainnya					110.000.000		110.000.000		110.000.000		
						Jumlah bulan terpenuhinya biaya Pemeliharaan Rutin/ Berkala dsarana prasarana pendukung gedung kantor	Bulan	12	110.000.000	12	110.000.000	12	110.000.000	SUB BAGIAN TATA USAHA	OPD Provinsi; JAWA TENGAH --> KOTA SURAKARTA
		X.XX.01.1.03		Administrasi Barang Milik Daerah pada Perangkat Daerah					1.494.542.000	100	1.494.542.000	100	1.494.542.000	Balai Taman Hutan Raya KGPAA Mangkunegoro 1 Kelas A	
						Jumlah laporan pelaksanaan Administrasi Barang Milik Daerah pada Perangkat Daerah	Laporan	1	45.000.000	1	45.000.000	1	45.000.000	SUB BAGIAN TATA USAHA	
		X.XX.01.1.03.02		Pengamanan Barang Milik Daerah SKPD					45.000.000		45.000.000		45.000.000		
						Jumlah bulan terpenuhinya premi asuransi barang milik daerah	Bulan	12	45.000.000	12	45.000.000	12	45.000.000	SUB BAGIAN TATA USAHA	OPD Provinsi; JAWA TENGAH --> KARANGANYAR
		X.XX.01.1.06		Administrasi Umum Perangkat Daerah					198.350.000		198.350.000		188.750.000		
						Jumlah laporan pelaksanaan administrasi umum Perangkat Daerah	Laporan	1	198.350.000	1	198.350.000	1	188.750.000	SUB BAGIAN TATA USAHA	
		X.XX.01.1.06.01		Penyediaan Komponen Instalasi Listrik/Penerangan Bangunan Kantor					22.650.000		22.650.000		22.650.000		
						Jumlah bulan terpenuhinya penyediaan komponen Instalasi Listrik/Penerangan Bangunan Kantor	Bulan	12	22.650.000	12	22.650.000	12	22.650.000	SUB BAGIAN TATA USAHA	OPD Provinsi; JAWA TENGAH --> KARANGANYAR
		X.XX.01.1.06.02		Penyediaan Peralatan dan Perlengkapan Kantor					9.992.000		9.992.000		9.992.000		
						Jumlah unit penyediaan Peralatan Kantor	Bulan	12	9.992.000	12	9.992.000	12	9.992.000	SUB BAGIAN TATA USAHA	OPD Provinsi; JAWA TENGAH --> KARANGANYAR
		X.XX.01.1.06.03		Penyediaan Peralatan Rumah Tangga					22.928.000		22.928.000		22.928.000		
						Jumlah bulan terpenuhinya kebutuhan rumah tangga perangkat daerah	Bulan	12	22.928.000	12	22.928.000	12	22.928.000	SUB BAGIAN TATA USAHA	OPD Provinsi; JAWA TENGAH --> KARANGANYAR
		X.XX.01.1.06.04		Penyediaan Bahan Logistik Kantor					19.380.000		19.380.000		19.380.000		
						Jumlah Bulan terpenuhinya kebutuhan logistik kantor	Bulan	12	19.380.000	12	19.380.000	12	19.380.000	SUB BAGIAN TATA USAHA	OPD Provinsi; JAWA TENGAH --> KARANGANYAR
		X.XX.01.1.06.05		Penyediaan Barang Cetak dan Penggandaan					17.400.000		17.400.000		7.800.000		
						Jumlah Bulan terpenuhinya kebutuhan barang cetakan dan penggandaan kantor	Bulan	12	17.400.000	12	17.400.000	12	7.800.000	SUB BAGIAN TATA USAHA	OPD Provinsi; JAWA TENGAH --> KARANGANYAR
		X.XX.01.1.06.06		Penyediaan Bahan Bacaan dan Peraturan Perundang- undangan					2.100.000		2.100.000		2.100.000		
						Jumlah bulan tercukupinya kebutuhan bahan bacaan/buku perpustakaan PD	Bulan	12	2.100.000	12	2.100.000	12	2.100.000	SUB BAGIAN TATA USAHA	OPD Provinsi
		X.XX.01.1.06.08		Fasilitas Kunjungan Tamu					3.900.000		3.900.000		3.900.000		
						Jumlah bulan terpenuhinya kebutuhan fasilitas kunjungan tamu	Bulan	12	3.900.000	12	3.900.000	12	3.900.000	SUB BAGIAN TATA USAHA	OPD Provinsi; JAWA TENGAH --> KARANGANYAR
		X.XX.01.1.06.09		Penyelenggaraan Rapat Koordinasi dan Konsultasi SKPD					100.000.000		100.000.000		100.000.000		

Tujuan	Sasaran	Kode	Program	Kegiatan	Sub Kegiatan	INDIKATOR (TUJUAN, SASARAN, PROGRAM, KEGIATAN, SUB KEGIATAN)	Satuan	Capaian Kinerja Program dan Kerangka Pendanaan						Unit Kerja Perangkat Daerah	Lokasi			
								RKPD		APBD		P-RKPD						
								Target	Rp (000)	Target	Rp (000)	Target	Rp (000)					
(1)	(2)	(3)	(4)	(5)	(6)	(7)	(8)	(9)	(10)	(11)	(12)	(13)	(14)	(15)	(16)			
						Jumlah bulan terpenuhinya pelaksanaan rapat-rapat koordinasi dan konsultasi ke dalam dan luar daerah	Bulan	12		100.000.000	12		100.000.000	12		100.000.000	SUB BAGIAN TATA USAHA	OPD Provinsi; JAWA TENGAH --> KARANGANYAR
		X.XX.01.1.07		Pengadaan Barang Milik Daerah Penunjang Urusan Pemerintah Daerah					273.500.000			273.500.000			273.500.000			
						Jumlah laporan Pengadaan Barang Milik Daerah Penunjang Urusan Pemerintah Daerah	Laporan	1	273.500.000	1		273.500.000	1		273.500.000		SUB BAGIAN TATA USAHA	
		X.XX.01.1.07.05		Pengadaan Mebel													SUB BAGIAN TATA USAHA	OPD Provinsi; JAWA TENGAH --> KARANGANYAR
						Jumlah unit pengadaan meubelair	Unit	0		0			0				SUB BAGIAN TATA USAHA	
		X.XX.01.1.07.06		Pengadaan Peralatan dan Mesin Lainnya					198.500.000			198.500.000			198.500.000			
						Jumlah unit pengadaan Peralatan dan Mesin	Unit	1	198.500.000	1		198.500.000	1		198.500.000		SUB BAGIAN TATA USAHA	OPD Provinsi; JAWA TENGAH --> KARANGANYAR
		X.XX.01.1.07.10		Pengadaan Sarana dan Prasarana Gedung Kantor atau Bangunan Lainnya					75.000.000			75.000.000			75.000.000			
						Jumlah unit Sarana dan Prasarana gedung Kantor/ Bangunan Lainnya	Unit	1	75.000.000	1		75.000.000	1		75.000.000		SUB BAGIAN TATA USAHA	OPD Provinsi; JAWA TENGAH --> KARANGANYAR
		X.XX.01.1.07.11		Pengadaan Sarana dan Prasarana Pendukung Gedung Kantor atau Bangunan Lainnya														
						Jumlah unit pengadaan Sarana dan Prasarana Pendukung Gedung Kantor atau Bangunan Lainnya	Unit	0		0			0				SUB BAGIAN TATA USAHA	OPD Provinsi; JAWA TENGAH --> KARANGANYAR
		X.XX.01.1.08		Penyediaan Jasa Penunjang Urusan Pemerintahan Daerah					316.192.000			316.192.000			316.192.000			
						Jumlah laporan Penyediaan Jasa Penunjang Urusan Pemerintahan Daerah	Laporan	1	316.192.000	1		316.192.000	1		316.192.000		SUB BAGIAN TATA USAHA	
		X.XX.01.1.08.01		Penyediaan Jasa Surat Menyurat					2.500.000			2.500.000			2.500.000			
						Jumlah bulan pemenuhan pelayanan surat menyurat PD	Bulan	12	2.500.000	12		2.500.000	12		2.500.000		SUB BAGIAN TATA USAHA	OPD Provinsi; JAWA TENGAH --> KARANGANYAR
		X.XX.01.1.08.02		Penyediaan Jasa Komunikasi, Sumber Daya Air dan Listrik					57.000.000			57.000.000			57.000.000			
						Jumlah bulan terpenuhinya Jasa Komunikasi, air dan listrik PD	Bulan	12	57.000.000	12		57.000.000	12		57.000.000		SUB BAGIAN TATA USAHA	OPD Provinsi; JAWA TENGAH --> KARANGANYAR
		X.XX.01.1.08.03		Penyediaan Jasa Peralatan dan Perlengkapan Kantor					9.000.000			9.000.000			9.000.000			
						Jumlah bulan terpenuhinya jasa peralatan dan perlengkapan kantor	Bulan	12	9.000.000	12		9.000.000	12		9.000.000		SUB BAGIAN TATA USAHA	OPD Provinsi; JAWA TENGAH --> KARANGANYAR
		X.XX.01.1.08.04		Penyediaan Jasa Pelayanan Umum Kantor					247.692.000			247.692.000			247.692.000			
						Jumlah bulan terpenuhinya jasa pelayanan umum kantor	Bulan	12	247.692.000	12		247.692.000	12		247.692.000		SUB BAGIAN TATA USAHA	OPD Provinsi; JAWA TENGAH --> KARANGANYAR
		X.XX.01.1.09		Pemeliharaan Barang Milik Daerah Penunjang Urusan Pemerintahan Daerah					661.500.000			661.500.000			671.100.000			
						Jumlah laporan Pemeliharaan Barang Milik Daerah Penunjang Urusan Pemerintahan Daerah	Laporan	1	661.500.000	1		661.500.000	1		671.100.000		SUB BAGIAN TATA USAHA	
		X.XX.01.1.09.01		Penyediaan Jasa Pemeliharaan, Biaya Pemeliharaan dan Pajak Kendaraan Perorangan Dinas atau Kendaraan Dinas Jabatan					152.500.000			152.500.000			152.500.000			
						Jumlah bulan terpenuhinya biaya Pemeliharaan Rutin/ Berkala dan Pajak Kendaraan Dinas Jabatan	Bulan	12	152.500.000	12		152.500.000	12		152.500.000		SUB BAGIAN TATA USAHA	OPD Provinsi; JAWA TENGAH --> KARANGANYAR
		X.XX.01.1.09.05		Pemeliharaan Mebel														
						Jumlah bulan terpenuhinya biaya Pemeliharaan Mebel	Bulan	0		0			0				SUB BAGIAN TATA USAHA	OPD Provinsi; JAWA TENGAH --> KARANGANYAR
		X.XX.01.1.09.06		Pemeliharaan Peralatan dan Mesin Lainnya					50.000.000			50.000.000			50.000.000			
						Jumlah bulan terpenuhinya Pemeliharaan peralatan dan mesin lainnya	Bulan	12	50.000.000	12		50.000.000	12		50.000.000		SUB BAGIAN TATA USAHA	OPD Provinsi; JAWA TENGAH --> KARANGANYAR
		X.XX.01.1.09.09		Pemeliharaan/Rehabilitasi Gedung Kantor dan Bangunan Lainnya					235.000.000			235.000.000			244.600.000			
						Jumlah Unit Gedung Yang Direhab	Unit	1	235.000.000	1		235.000.000	1		244.600.000		SUB BAGIAN TATA USAHA	OPD Provinsi; JAWA TENGAH --> KARANGANYAR
		X.XX.01.1.09.10		Pemeliharaan/Rehabilitasi Sarana dan Prasarana Gedung Kantor atau Bangunan Lainnya					209.000.000			209.000.000			209.000.000			
						Jumlah bulan terpenuhinya Pemeliharaan Rutin/ Berkala dsarana prasarana pendukung gedung kantor	Bulan	12	209.000.000	12		209.000.000	12		209.000.000		SUB BAGIAN TATA USAHA	OPD Provinsi; JAWA TENGAH --> KARANGANYAR
		X.XX.01.1.09.11		Pemeliharaan/Rehabilitasi Sarana dan Prasarana Pendukung Gedung Kantor atau Bangunan Lainnya					15.000.000			15.000.000			15.000.000			
						Jumlah bulan terpenuhinya biaya Pemeliharaan Rutin/ Berkala sarana prasarana pendukung gedung kantor	Bulan	12	15.000.000	12		15.000.000	12		15.000.000		SUB BAGIAN TATA USAHA	OPD Provinsi; JAWA TENGAH --> KARANGANYAR
		X.XX.01.1.03		Administrasi Barang Milik Daerah pada Perangkat Daerah					1.322.400.000	100		1.322.400.000	100		1.322.400.000		Balai Sertifikasi dan Perbenihan Tanaman Hutan Kelas A	
						Jumlah laporan pelaksanaan Administrasi Barang Milik Daerah pada Perangkat Daerah	Laporan	1	12.000.000	1		12.000.000	1		12.000.000		SUB BAGIAN TATA USAHA	
		X.XX.01.1.03.02		Pengamanan Barang Milik Daerah SKPD					12.000.000			12.000.000			12.000.000			
						Jumlah bulan terpenuhinya premi asuransi barang milik daerah	Bulan	12	12.000.000	12		12.000.000	12		12.000.000		SUB BAGIAN TATA USAHA	OPD Provinsi; JAWA TENGAH --> KOTA SEMARANG
		X.XX.01.1.06		Administrasi Umum Perangkat Daerah					132.968.000			132.968.000			131.468.000			
						Jumlah laporan pelaksanaan administrasi umum Perangkat Daerah	Laporan	1	132.968.000	1		132.968.000	1		131.468.000		SUB BAGIAN TATA USAHA	
		X.XX.01.1.06.01		Penyediaan Komponen Instalasi Listrik/Penerangan Bangunan Kantor					7.000.000			7.000.000			7.000.000			
						Jumlah bulan terpenuhinya penyediaan komponen Instalasi Listrik/Penerangan Bangunan Kantor	Bulan	12	7.000.000	12		7.000.000	12		7.000.000		SUB BAGIAN TATA USAHA	OPD Provinsi; JAWA TENGAH --> KOTA SEMARANG
		X.XX.01.1.06.02		Penyediaan Peralatan dan Perlengkapan Kantor					14.000.000			14.000.000			14.000.000			
						Jumlah unit penyediaan Peralatan Kantor	Bulan	12	14.000.000	12		14.000.000	12		14.000.000		SUB BAGIAN TATA USAHA	
		X.XX.01.1.06.03		Penyediaan Peralatan Rumah Tangga					11.968.000			11.968.000			11.968.000			

Tujuan	Sasaran	Kode	Program	Kegiatan	Sub Kegiatan	INDIKATOR (TUJUAN, SASARAN, PROGRAM, KEGIATAN, SUB KEGIATAN)	Satuan	Capaian Kinerja Program dan Kerangka Pendanaan						Unit Kerja Perangkat Daerah	Lokasi		
								RPKD		APBD		P-RPKD					
								Target	Rp (000)	Target	Rp (000)	Target	Rp (000)				
(1)	(2)	(3)	(4)	(5)	(6)	(7)	(8)	(9)	(10)	(11)	(12)	(13)	(14)	(15)	(16)		
		X.XX.01.1.06.04			Penyediaan Bahan Logistik Kantor	Jumlah bulan terpenuhinya kebutuhan rumah tangga perangkat daerah	Bulan	12		11.968.000	12		11.968.000	12	11.968.000	SUB BAGIAN TATA USAHA	OPD Provinsi; JAWA TENGAH --> KOTA SEMARANG
									6.000.000			6.000.000			4.500.000		
		X.XX.01.1.06.05			Penyediaan Barang Cetak dan Penggandaan	Jumlah Bulan terpenuhinya kebutuhan logistik kantor	Bulan	12		6.000.000	12		6.000.000	12	4.500.000	SUB BAGIAN TATA USAHA	OPD Provinsi; JAWA TENGAH --> KOTA SEMARANG
									8.000.000			8.000.000			8.000.000		
		X.XX.01.1.06.06			Penyediaan Bahan Bacaan dan Peraturan Perundang-undangan	Jumlah Bulan terpenuhinya kebutuhan barang cetakan dan penggandaan kantor	Bulan	12		8.000.000	12		8.000.000	12	8.000.000	SUB BAGIAN TATA USAHA	OPD Provinsi; JAWA TENGAH --> KOTA SEMARANG
									3.000.000			3.000.000			3.000.000		
		X.XX.01.1.06.08			Fasilitasi Kunjungan Tamu	Jumlah bulan terpenuhinya kebutuhan fasilitas kunjungan tamu	Bulan	12		23.000.000	12		23.000.000	12	23.000.000	SUB BAGIAN TATA USAHA	OPD Provinsi; JAWA TENGAH --> KOTA SEMARANG
									23.000.000			23.000.000			23.000.000		
		X.XX.01.1.06.09			Penyelenggaraan Rapat Koordinasi dan Konsultasi SKPD	Jumlah bulan terpenuhinya pelaksanaan rapat-rapat koordinasi dan konsultasi ke dalam dan luar daerah	Bulan	12		60.000.000	12		60.000.000	12	60.000.000	SUB BAGIAN TATA USAHA	OPD Provinsi; JAWA TENGAH --> KOTA SEMARANG
									60.000.000			60.000.000			60.000.000		
		X.XX.01.1.07			Pengadaan Barang Milik Daerah Penunjang Urusan Pemerintah Daerah	Jumlah laporan Pengadaan Barang Milik Daerah Penunjang Urusan Pemerintah Daerah	Laporan	1		250.500.000	1		250.500.000	1	238.000.000	SUB BAGIAN TATA USAHA	
									250.500.000			250.500.000			238.000.000		
		X.XX.01.1.07.05			Pengadaan Mebel	Jumlah unit pengadaan meubelair	Unit	0		0			0			SUB BAGIAN TATA USAHA	OPD Provinsi; JAWA TENGAH --> KOTA SEMARANG
									0			0					
		X.XX.01.1.07.06			Pengadaan Peralatan dan Mesin Lainnya	Jumlah unit pengadaan Peralatan dan Mesin	Unit	1		73.500.000	1		73.500.000	1	61.000.000	SUB BAGIAN TATA USAHA	OPD Provinsi; JAWA TENGAH --> KOTA SEMARANG
									73.500.000			73.500.000			61.000.000		
		X.XX.01.1.07.10			Pengadaan Sarana dan Prasarana Gedung Kantor atau Bangunan Lainnya	Jumlah unit Sarana dan Prasarana gedung Kantor/ Bangunan Lainnya	Unit	0		0			0			SUB BAGIAN TATA USAHA	OPD Provinsi; JAWA TENGAH --> KOTA SEMARANG
									0			0					
		X.XX.01.1.07.11			Pengadaan Sarana dan Prasarana Pendukung Gedung Kantor atau Bangunan Lainnya	Jumlah unit pengadaan Sarana dan Prasarana Pendukung Gedung Kantor atau Bangunan Lainnya	Unit	1		177.000.000	1		177.000.000	1	177.000.000	SUB BAGIAN TATA USAHA	OPD Provinsi; JAWA TENGAH --> KOTA SEMARANG
									177.000.000			177.000.000			177.000.000		
		X.XX.01.1.08			Penyediaan Jasa Penunjang Urusan Pemerintahan Daerah	Jumlah laporan Penyediaan Jasa Penunjang Urusan Pemerintahan Daerah	Laporan	1		476.832.000	1		476.832.000	1	490.832.000	SUB BAGIAN TATA USAHA	
									476.832.000			476.832.000			490.832.000		
		X.XX.01.1.08.01			Penyediaan Jasa Surat Menyurat	Jumlah bulan pemenuhan pelayanan surat menyurat PD	Bulan	12		600.000	12		600.000	12	600.000	SUB BAGIAN TATA USAHA	OPD Provinsi; JAWA TENGAH --> KOTA SEMARANG
									600.000			600.000			600.000		
		X.XX.01.1.08.02			Penyediaan Jasa Komunikasi, Sumber Daya Air dan Listrik	Jumlah bulan terpenuhinya jasa komunikasi,air dan listrik PD	Bulan	12		99.600.000	12		99.600.000	12	117.520.000	SUB BAGIAN TATA USAHA	OPD Provinsi; JAWA TENGAH --> KOTA SEMARANG
									99.600.000			99.600.000			117.520.000		
		X.XX.01.1.08.03			Penyediaan Jasa Peralatan dan Perlengkapan Kantor	Jumlah bulan terpenuhinya jasa peralatan dan perlengkapan kantor	Bulan	0		0			0			SUB BAGIAN TATA USAHA	OPD Provinsi; JAWA TENGAH --> KOTA SEMARANG
									0			0					
		X.XX.01.1.08.04			Penyediaan Jasa Pelayanan Umum Kantor	Jumlah bulan terpenuhinya jasa pelayanan umum kantor	Bulan	12		376.632.000	12		376.632.000	12	372.712.000	SUB BAGIAN TATA USAHA	OPD Provinsi; JAWA TENGAH --> KOTA SEMARANG
									376.632.000			376.632.000			372.712.000		
		X.XX.01.1.09			Pemeliharaan Barang Milik Daerah Penunjang Urusan Pemerintahan Daerah	Jumlah laporan Pemeliharaan Barang Milik Daerah Penunjang Urusan Pemerintahan Daerah	Laporan	1		450.100.000	1		450.100.000	1	450.100.000	SUB BAGIAN TATA USAHA	
									450.100.000			450.100.000			450.100.000		
		X.XX.01.1.09.01			Penyediaan Jasa Pemeliharaan, Biaya Pemeliharaan dan Pajak Kendaraan Perorangan Dinas atau Kendaraan Dinas Jabatan	Jumlah bulan terpenuhinya biaya Pemeliharaan Rutin/ Berkala dan Pajak Kendaraan Dinas Jabatan	Bulan	12		94.400.000	12		94.400.000	12	94.400.000	SUB BAGIAN TATA USAHA	OPD Provinsi; JAWA TENGAH --> KOTA SEMARANG
									94.400.000			94.400.000			94.400.000		
		X.XX.01.1.09.05			Pemeliharaan Mebel	Jumlah bulan terpenuhinya biaya Pemeliharaan Mebel	Bulan	0		0			0			SUB BAGIAN TATA USAHA	OPD Provinsi; JAWA TENGAH --> KOTA SEMARANG
									0			0					
		X.XX.01.1.09.06			Pemeliharaan Peralatan dan Mesin Lainnya	Jumlah bulan terpenuhinya Pemeliharaan peralatan dan mesin lainnya	Bulan	12		9.700.000	12		9.700.000	12	9.700.000	SUB BAGIAN TATA USAHA	OPD Provinsi; JAWA TENGAH --> KOTA SEMARANG
									9.700.000			9.700.000			9.700.000		
		X.XX.01.1.09.09			Pemeliharaan/Rehabilitasi Gedung Kantor dan Bangunan Lainnya	Jumlah Unit Gedung Yang Direhab	Unit	1		170.000.000	1		170.000.000	1	170.000.000	SUB BAGIAN TATA USAHA	OPD Provinsi; JAWA TENGAH --> KOTA SEMARANG
									170.000.000			170.000.000			170.000.000		
		X.XX.01.1.09.10			Pemeliharaan/Rehabilitasi Sarana dan Prasarana Gedung Kantor atau Bangunan Lainnya	Jumlah bulan terpenuhinya Pemeliharaan Rutin/ Berkala sarana prasarana pendukung gedung kantor	Bulan	12		30.000.000	12		30.000.000	12	30.000.000	SUB BAGIAN TATA USAHA	OPD Provinsi; JAWA TENGAH --> KOTA SEMARANG
									30.000.000			30.000.000			30.000.000		
		X.XX.01.1.09.11			Pemeliharaan/Rehabilitasi Sarana dan Prasarana Pendukung Gedung Kantor atau Bangunan Lainnya	Jumlah bulan terpenuhinya biaya Pemeliharaan Rutin/ Berkala sarana prasarana pendukung gedung kantor	Bulan	12		146.000.000	12		146.000.000	12	146.000.000	SUB BAGIAN TATA USAHA	OPD Provinsi; JAWA TENGAH --> KOTA SEMARANG
									146.000.000			146.000.000			146.000.000		
						Persentase ketercapaian administrasi pelayanan Perangkat Daerah	%	100		1.311.850.000	100		1.311.850.000	100	1.311.850.000	CDK 11	

Tujuan	Sasaran	Kode	Program	Kegiatan	Sub Kegiatan	INDIKATOR (TUJUAN, SASARAN, PROGRAM, KEGIATAN, SUB KEGIATAN)	Satuan	Capaian Kinerja Program dan Kerangka Pendanaan						Unit Kerja Perangkat Daerah	Lokasi
								RKPD		APBD		P-RKPD			
								Target	Rp (000)	Target	Rp (000)	Target	Rp (000)		
(1)	(2)	(3)	(4)	(5)	(6)	(7)	(8)	(9)	(10)	(11)	(12)	(13)	(14)	(15)	(16)
		X.XX.01.1.03		Administrasi Barang Milik Daerah pada Perangkat Daerah					45.000.000		45.000.000		45.000.000		
						Jumlah laporan pelaksanaan Administrasi Barang Milik Daerah pada Perangkat Daerah	Laporan	1	45.000.000	1	45.000.000	1	45.000.000	SUB BAGIAN TATA USAHA	
		X.XX.01.1.03.02		Pengamanan Barang Milik Daerah SKPD					45.000.000		45.000.000		45.000.000		
						Jumlah bulan terpenuhinya premi asuransi barang milik daerah	Bulan	1	45.000.000	1	45.000.000	1	45.000.000	SUB BAGIAN TATA USAHA	OPD Provinsi; JAWA TENGAH --> WONOGIRI
		X.XX.01.1.06		Administrasi Umum Perangkat Daerah					172.850.000		172.850.000		177.850.000		
						Jumlah laporan pelaksanaan administrasi umum Perangkat Daerah	Laporan	1	172.850.000	1	172.850.000	1	177.850.000	SUB BAGIAN TATA USAHA	
		X.XX.01.1.06.01		Penyediaan Komponen Instalasi Listrik/Penerangan Bangunan Kantor					8.000.000		8.000.000		8.000.000		
						Jumlah bulan terpenuhinya penyediaan komponen Instalasi Listrik/Penerangan Bangunan Kantor	Bulan	12	8.000.000	12	8.000.000	12	8.000.000	SUB BAGIAN TATA USAHA	OPD Provinsi; JAWA TENGAH --> WONOGIRI
		X.XX.01.1.06.02		Penyediaan Peralatan dan Perlengkapan Kantor					21.250.000		21.250.000		21.250.000		
						Jumlah unit penyediaan Peralatan Kantor	Bulan	12	21.250.000	12	21.250.000	12	21.250.000	SUB BAGIAN TATA USAHA	OPD Provinsi; JAWA TENGAH --> WONOGIRI
		X.XX.01.1.06.03		Penyediaan Peralatan Rumah Tangga					15.000.000		15.000.000		15.000.000		
						Jumlah bulan terpenuhinya kebutuhan rumah tangga perangkat daerah	Bulan	12	15.000.000	12	15.000.000	12	15.000.000	SUB BAGIAN TATA USAHA	OPD Provinsi; JAWA TENGAH --> WONOGIRI
		X.XX.01.1.06.04		Penyediaan Bahan Logistik Kantor					10.000.000		10.000.000		10.000.000		
						Jumlah Bulan terpenuhinya kebutuhan logistik kantor	Bulan	12	10.000.000	12	10.000.000	12	10.000.000	SUB BAGIAN TATA USAHA	OPD Provinsi; JAWA TENGAH --> WONOGIRI
		X.XX.01.1.06.05		Penyediaan Barang Cetak dan Penggandaan					5.000.000		5.000.000		5.000.000		
						Jumlah Bulan terpenuhinya kebutuhan barang cetak dan penggandaan kantor	Bulan	12	5.000.000	12	5.000.000	12	5.000.000	SUB BAGIAN TATA USAHA	OPD Provinsi; JAWA TENGAH --> WONOGIRI
		X.XX.01.1.06.06		Penyediaan Bahan Bacaan dan Peraturan Perundang-undangan					3.600.000		3.600.000		3.600.000		
						Jumlah bulan tercukupinya kebutuhan bahan bacaan/buku perpustakaan PD	Bulan	12	3.600.000	12	3.600.000	12	3.600.000	SUB BAGIAN TATA USAHA	OPD Provinsi; JAWA TENGAH --> WONOGIRI
		X.XX.01.1.06.08		Fasilitasi Kunjungan Tamu					10.000.000		10.000.000		15.000.000		
						Jumlah bulan terpenuhinya kebutuhan fasilitasi kunjungan tamu	Bulan	12	10.000.000	12	10.000.000	12	15.000.000	SUB BAGIAN TATA USAHA	OPD Provinsi; JAWA TENGAH --> WONOGIRI
		X.XX.01.1.06.09		Penyelenggaraan Rapat Koordinasi dan Konsultasi SKPD					100.000.000		100.000.000		100.000.000		
						Jumlah bulan terpenuhinya pelaksanaan rapat-rapat koordinasi dan konsultasi ke dalam dan luar daerah	Bulan	12	100.000.000	12	100.000.000	12	100.000.000	SUB BAGIAN TATA USAHA	
		X.XX.01.1.07		Pengadaan Barang Milik Daerah Penunjang Urusan Pemerintah Daerah					385.500.000		385.500.000		385.500.000		
						Jumlah laporan Pengadaan Barang Milik Daerah Penunjang Urusan Pemerintah Daerah	Laporan	1	385.500.000	1	385.500.000	1	385.500.000	SUB BAGIAN TATA USAHA	
		X.XX.01.1.07.05		Pengadaan Mebel					50.000.000		50.000.000		50.000.000		
						Jumlah unit pengadaan meubelair	Unit	1	50.000.000	1	50.000.000	1	50.000.000	SUB BAGIAN TATA USAHA	OPD Provinsi; JAWA TENGAH --> WONOGIRI
		X.XX.01.1.07.06		Pengadaan Peralatan dan Mesin Lainnya					108.500.000		108.500.000		108.500.000		
						Jumlah unit pengadaan Peralatan dan Mesin	Unit	1	108.500.000	1	108.500.000	1	108.500.000	SUB BAGIAN TATA USAHA	OPD Provinsi; JAWA TENGAH --> WONOGIRI
		X.XX.01.1.07.10		Pengadaan Sarana dan Prasarana Gedung Kantor atau Bangunan Lainnya					182.000.000		182.000.000		182.000.000		
						Jumlah unit Sarana dan Prasarana gedung Kantor/ Bangunan Lainnya	Unit	1	182.000.000	1	182.000.000	1	182.000.000	SUB BAGIAN TATA USAHA	OPD Provinsi; JAWA TENGAH --> WONOGIRI
		X.XX.01.1.07.11		Pengadaan Sarana dan Prasarana Pendukung Gedung Kantor atau Bangunan Lainnya					45.000.000		45.000.000		45.000.000		
						Jumlah unit pengadaan Sarana dan Prasarana Pendukung Gedung Kantor atau Bangunan Lainnya	Unit	1	45.000.000	1	45.000.000	1	45.000.000	SUB BAGIAN TATA USAHA	OPD Provinsi; JAWA TENGAH --> WONOGIRI
		X.XX.01.1.08		Penyediaan Jasa Penunjang Urusan Pemerintahan Daerah					247.000.000		247.000.000		215.200.000		
						Jumlah laporan Penyediaan Jasa Penunjang Urusan Pemerintahan Daerah	Laporan	1	247.000.000	1	247.000.000	1	215.200.000	SUB BAGIAN TATA USAHA	
		X.XX.01.1.08.01		Penyediaan Jasa Surat Menyurat					2.000.000		2.000.000		200.000		
						Jumlah bulan pemenuhan pelayanan surat menyurat PD	Bulan	12	2.000.000	12	2.000.000	12	200.000	SUB BAGIAN TATA USAHA	OPD Provinsi; JAWA TENGAH --> WONOGIRI
		X.XX.01.1.08.02		Penyediaan Jasa Komunikasi, Sumber Daya Air dan Listrik					60.000.000		60.000.000		60.000.000		
						Jumlah bulan terpenuhinya Jasa Komunikasi,air dan listrik PD	Bulan	12	60.000.000	12	60.000.000	12	60.000.000	SUB BAGIAN TATA USAHA	OPD Provinsi; JAWA TENGAH --> WONOGIRI
		X.XX.01.1.08.03		Penyediaan Jasa Peralatan dan Perlengkapan Kantor					30.000.000		30.000.000		30.000.000		
						Jumlah bulan terpenuhinya jasa peralatan dan perlengkapan kantor	Bulan	12	30.000.000	12	30.000.000	12	30.000.000	SUB BAGIAN TATA USAHA	OPD Provinsi; JAWA TENGAH --> WONOGIRI
		X.XX.01.1.08.04		Penyediaan Jasa Pelayanan Umum Kantor					155.000.000		155.000.000		125.000.000		
						Jumlah bulan terpenuhinya jasa pelayanan umum kantor	Bulan	12	155.000.000	12	155.000.000	12	125.000.000	SUB BAGIAN TATA USAHA	OPD Provinsi; JAWA TENGAH --> WONOGIRI
		X.XX.01.1.09		Pemeliharaan Barang Milik Daerah Penunjang Urusan Pemerintahan Daerah					461.500.000		461.500.000		488.300.000		
						Jumlah laporan Pemeliharaan Barang Milik Daerah Penunjang Urusan Pemerintahan Daerah	Laporan	1	461.500.000	1	461.500.000	1	488.300.000	SUB BAGIAN TATA USAHA	
		X.XX.01.1.09.01		Penyediaan Jasa Pemeliharaan, Biaya Pemeliharaan dan Pajak Kendaraan Perorangan Dinas atau Kendaraan Dinas Jabatan					45.000.000		45.000.000		63.000.000		
						Jumlah bulan terpenuhinya biaya Pemeliharaan Rutin/ Berkala dan Pajak Kendaraan Dinas Jabatan	Bulan	12	45.000.000	12	45.000.000	12	63.000.000	SUB BAGIAN TATA USAHA	OPD Provinsi; JAWA TENGAH --> WONOGIRI
		X.XX.01.1.09.05		Pemeliharaan Mebel					5.000.000		5.000.000		2.000.000		
						Jumlah bulan terpenuhinya biaya Pemeliharaan Mebel	Bulan	12	5.000.000	12	5.000.000	12	2.000.000	SUB BAGIAN TATA USAHA	OPD Provinsi; JAWA TENGAH --> WONOGIRI
		X.XX.01.1.09.06		Pemeliharaan Peralatan dan Mesin Lainnya					10.500.000		10.500.000		10.500.000		
						Jumlah bulan terpenuhinya Pemeliharaan peralatan dan mesin lainnya	Bulan	12	10.500.000	12	10.500.000	12	10.500.000	SUB BAGIAN TATA USAHA	OPD Provinsi; JAWA TENGAH --> WONOGIRI

Tujuan	Sasaran	Kode	Program	Kegiatan	Sub Kegiatan	INDIKATOR (TUJUAN, SASARAN, PROGRAM, KEGIATAN, SUB KEGIATAN)	Satuan	Capaian Kinerja Program dan Kerangka Pendanaan						Unit Kerja Perangkat Daerah	Lokasi		
								RKPD		APBD		P-RKPD					
								Target	Rp (000)	Target	Rp (000)	Target	Rp (000)				
(1)	(2)	(3)	(4)	(5)	(6)	(7)	(8)	(9)	(10)	(11)	(12)	(13)	(14)	(15)	(16)		
		X.XX.01.1.09.09			Pemeliharaan/Rehabilitasi Gedung Kantor dan Bangunan Lainnya					61.000.000		61.000.000		72.800.000			
						Jumlah Unit Gedung Yang Direhab	Unit	1		61.000.000	1		61.000.000	1	72.800.000	SUB BAGIAN TATA USAHA	OPD Provinsi; JAWA TENGAH --> WONOGIRI
		X.XX.01.1.09.10			Pemeliharaan/Rehabilitasi Sarana dan Prasarana Gedung Kantor atau Bangunan Lainnya				240.000.000			240.000.000		240.000.000			
						Jumlah bulan terpenuhinya Pemeliharaan Rutin/ Berkala dsarana prasarana pendukung gedung kantor	Bulan	12		240.000.000	12		240.000.000	12	240.000.000	SUB BAGIAN TATA USAHA	OPD Provinsi; JAWA TENGAH --> WONOGIRI
		X.XX.01.1.09.11			Pemeliharaan/Rehabilitasi Sarana dan Prasarana Pendukung Gedung Kantor atau Bangunan Lainnya				100.000.000			100.000.000		100.000.000			
						Jumlah bulan terpenuhinya biaya Pemeliharaan Rutin/ Berkala dsarana prasarana pendukung gedung kantor	Bulan	12		100.000.000	12		100.000.000	12	100.000.000	SUB BAGIAN TATA USAHA	OPD Provinsi; JAWA TENGAH --> WONOGIRI
						Persentase ketercapaian administrasi pelayanan Perangkat Daerah	%	100		630.000.000	100		630.000.000	100	630.000.000	CDK 7	
		X.XX.01.1.03			Administrasi Barang Milik Daerah pada Perangkat Daerah				5.000.000			5.000.000		5.000.000			
						Jumlah laporan pelaksanaan Administrasi Barang Milik Daerah pada Perangkat Daerah	Laporan	1		5.000.000	1		5.000.000	1	5.000.000	SUB BAGIAN TATA USAHA	
		X.XX.01.1.03.02			Pengamanan Barang Milik Daerah SKPD				5.000.000			5.000.000		5.000.000			
						Jumlah bulan terpenuhinya premi asuransi barang milik daerah	Bulan	12		5.000.000	12		5.000.000	12	5.000.000	SUB BAGIAN TATA USAHA	OPD Provinsi; JAWA TENGAH --> BANJARNEGARA
		X.XX.01.1.06			Administrasi Umum Perangkat Daerah				120.200.000			120.200.000		137.700.000			
						Jumlah laporan pelaksanaan administrasi umum Perangkat Daerah	Laporan	1		120.200.000	1		120.200.000	1	137.700.000	SUB BAGIAN TATA USAHA	
		X.XX.01.1.06.01			Penyediaan Komponen Instalasi Listrik/Penerangan Bangunan Kantor				5.000.000			5.000.000		5.000.000			
						Jumlah bulan terpenuhinya penyediaan komponen Instalasi Listrik/Penerangan Bangunan Kantor	Bulan	12		5.000.000	12		5.000.000	12	5.000.000	SUB BAGIAN TATA USAHA	OPD Provinsi; JAWA TENGAH --> BANJARNEGARA
		X.XX.01.1.06.02			Penyediaan Peralatan dan Perlengkapan Kantor				6.200.000			6.200.000		6.200.000			
						Jumlah unit penyediaan Peralatan Kantor	Bulan	12		2.500.000	12		2.500.000	12	2.500.000	SUB BAGIAN TATA USAHA	OPD Provinsi; JAWA TENGAH --> BANJARNEGARA
						Jumlah unit penyediaan Perlengkapan Kantor	Bulan	12		3.700.000	12		3.700.000	12	3.700.000	SUB BAGIAN TATA USAHA	OPD Provinsi; JAWA TENGAH --> BANJARNEGARA
		X.XX.01.1.06.03			Penyediaan Peralatan Rumah Tangga				10.000.000			10.000.000		10.000.000			
						Jumlah bulan terpenuhinya kebutuhan rumah tangga perangkat daerah	Bulan	12		10.000.000	12		10.000.000	12	10.000.000	SUB BAGIAN TATA USAHA	OPD Provinsi; JAWA TENGAH --> BANJARNEGARA
		X.XX.01.1.06.04			Penyediaan Bahan Logistik Kantor				3.000.000			3.000.000		3.000.000			
						Jumlah Bulan terpenuhinya kebutuhan logistik kantor	Bulan	12		3.000.000	12		3.000.000	12	3.000.000	SUB BAGIAN TATA USAHA	OPD Provinsi; JAWA TENGAH --> BANJARNEGARA
		X.XX.01.1.06.05			Penyediaan Barang Cetak dan Penggandaan				3.000.000			3.000.000		3.000.000			
						Jumlah bulan tercukupinya kebutuhan bahan bacaan/buku perpustakaan PD	Bulan	12		3.000.000	12		3.000.000	12	3.000.000	SUB BAGIAN TATA USAHA	OPD Provinsi; JAWA TENGAH --> BANJARNEGARA
		X.XX.01.1.06.06			Penyediaan Bahan Bacaan dan Peraturan Perundang- undangan				3.000.000			3.000.000		3.000.000			
						Jumlah bulan tercukupinya kebutuhan bahan bacaan/buku perpustakaan PD	Bulan	12		3.000.000	12		3.000.000	12	3.000.000	SUB BAGIAN TATA USAHA	OPD Provinsi; JAWA TENGAH --> BANJARNEGARA
		X.XX.01.1.06.08			Fasilitas Kunjungan Tamu				10.000.000			10.000.000		17.500.000			
						Jumlah bulan terpenuhinya kebutuhan fasilitas kunjungan tamu	Bulan	12		10.000.000	12		10.000.000	12	17.500.000	SUB BAGIAN TATA USAHA	OPD Provinsi; JAWA TENGAH --> BANJARNEGARA
		X.XX.01.1.06.09			Penyelenggaraan Rapat Koordinasi dan Konsultasi SKPD				80.000.000			80.000.000		90.000.000			
						Jumlah bulan terpenuhinya pelaksanaan rapat-rapat koordinasi dan konsultasi ke dalam dan luar daerah	Bulan	12		80.000.000	12		80.000.000	12	90.000.000	SUB BAGIAN TATA USAHA	OPD Provinsi; JAWA TENGAH --> BANJARNEGARA
		X.XX.01.1.07			Pengadaan Barang Milik Daerah Penunjang Urusan Pemerintah Daerah				35.000.000			35.000.000		69.800.000			
						Jumlah laporan Pengadaan Barang Milik Daerah Penunjang Urusan Pemerintah Daerah	Laporan	1		35.000.000	1		35.000.000	1	69.800.000	SUB BAGIAN TATA USAHA	
		X.XX.01.1.07.05			Pengadaan Mebel												
						Jumlah unit pengadaan meubelair	Unit	0		0			0			SUB BAGIAN TATA USAHA	OPD Provinsi; JAWA TENGAH --> BANJARNEGARA
		X.XX.01.1.07.06			Pengadaan Peralatan dan Mesin Lainnya				35.000.000			35.000.000		69.800.000			
						Jumlah unit pengadaan Peralatan dan Mesin	Unit	1		35.000.000	1		35.000.000	1	69.800.000	SUB BAGIAN TATA USAHA	OPD Provinsi; JAWA TENGAH --> BANJARNEGARA
		X.XX.01.1.07.10			Pengadaan Sarana dan Prasarana Gedung Kantor atau Bangunan Lainnya												
						Jumlah unit Sarana dan Prasarana gedung Kantor/ Bangunan Lainnya	Unit	0		0			0			SUB BAGIAN TATA USAHA	OPD Provinsi; JAWA TENGAH --> BANJARNEGARA
		X.XX.01.1.07.11			Pengadaan Sarana dan Prasarana Pendukung Gedung Kantor atau Bangunan Lainnya												
						Jumlah unit pengadaan Sarana dan Prasarana Pendukung Gedung Kantor atau Bangunan Lainnya	Unit	0		0			0			SUB BAGIAN TATA USAHA	OPD Provinsi; JAWA TENGAH --> BANJARNEGARA
		X.XX.01.1.08			Penyediaan Jasa Penunjang Urusan Pemerintahan Daerah				197.800.000			197.800.000		145.500.000			
						Jumlah laporan Penyediaan Jasa Penunjang Urusan Pemerintahan Daerah	Laporan	1		197.800.000	1		197.800.000	1	145.500.000	SUB BAGIAN TATA USAHA	
		X.XX.01.1.08.01			Penyediaan Jasa Surat Menyurat				1.800.000			1.800.000		1.800.000			
						Jumlah bulan pemenuhan pelayanan surat menyurat PD	Bulan	12		1.800.000	12		1.800.000	12	1.800.000	SUB BAGIAN TATA USAHA	OPD Provinsi; JAWA TENGAH --> BANJARNEGARA
		X.XX.01.1.08.02			Penyediaan Jasa Komunikasi, Sumber Daya Air dan Listrik				60.000.000			60.000.000		42.500.000			
						Jumlah bulan terpenuhinya Jasa Komunikasi,air dan listrik PD	Bulan	12		60.000.000	12		60.000.000	12	42.500.000	SUB BAGIAN TATA USAHA	OPD Provinsi; JAWA TENGAH --> BANJARNEGARA
		X.XX.01.1.08.03			Penyediaan Jasa Peralatan dan Perlengkapan Kantor				10.000.000			10.000.000		10.000.000			
						Jumlah bulan terpenuhinya jasa peralatan dan perlengkapan kantor	Bulan	12		10.000.000	12		10.000.000	12	10.000.000	SUB BAGIAN TATA USAHA	OPD Provinsi; JAWA TENGAH --> BANJARNEGARA
		X.XX.01.1.08.04			Penyediaan Jasa Pelayanan Umum Kantor				126.000.000			126.000.000		91.200.000			

Tujuan	Sasaran	Kode	Program	Kegiatan	Sub Kegiatan	INDIKATOR (TUJUAN, SASARAN, PROGRAM, KEGIATAN, SUB KEGIATAN)	Satuan	Capaian Kinerja Program dan Kerangka Pendanaan						Unit Kerja Perangkat Daerah	Lokasi		
								RKPD		APBD		P-RKPD					
								Target	Rp (000)	Target	Rp (000)	Target	Rp (000)				
(1)	(2)	(3)	(4)	(5)	(6)	(7)	(8)	(9)	(10)	(11)	(12)	(13)	(14)	(15)	(16)		
						Jumlah bulan terpenuhinya jasa pelayanan umum kantor	Bulan	12		126.000.000	12		126.000.000	12	91.200.000	SUB BAGIAN TATA USAHA	OPD Provinsi; JAWA TENGAH --> BANJARNEGARA
		X.XX.01.1.09		Pemeliharaan Barang Milik Daerah Penunjang Urusan Pemerintahan Daerah					272.000.000			272.000.000		272.000.000			
						Jumlah laporan Pemeliharaan Barang Milik Daerah Penunjang Urusan Pemerintahan Daerah	Laporan	1		272.000.000	1		272.000.000	1	272.000.000	SUB BAGIAN TATA USAHA	
		X.XX.01.1.09.01			Penyediaan Jasa Pemeliharaan, Biaya Pemeliharaan dan Pajak Kendaraan Perorangan Dinas atau Kendaraan Dinas Jabatan				100.000.000			100.000.000		100.000.000			
						Jumlah bulan terpenuhinya biaya Pemeliharaan Rutin/ Berkala dan Pajak Kendaraan Dinas Jabatan	Bulan	12		100.000.000	12		100.000.000	12	100.000.000	SUB BAGIAN TATA USAHA	OPD Provinsi; JAWA TENGAH --> BANJARNEGARA
		X.XX.01.1.09.05			Pemeliharaan Mebel				5.000.000			5.000.000		5.000.000			
						Jumlah bulan terpenuhinya biaya Pemeliharaan Mebel	Bulan	12		5.000.000	12		5.000.000	12	5.000.000	SUB BAGIAN TATA USAHA	OPD Provinsi; JAWA TENGAH --> BANJARNEGARA
		X.XX.01.1.09.06			Pemeliharaan Peralatan dan Mesin Lainnya				10.000.000			10.000.000		10.000.000			
						Jumlah bulan terpenuhinya Pemeliharaan peralatan dan mesin lainnya	Bulan	12		10.000.000	12		10.000.000	12	10.000.000	SUB BAGIAN TATA USAHA	OPD Provinsi; JAWA TENGAH --> BANJARNEGARA
		X.XX.01.1.09.09			Pemeliharaan/Rehabilitasi Gedung Kantor dan Bangunan Lainnya				75.000.000			75.000.000		75.000.000			
						Jumlah Unit Gedung Yang Direhab	Unit	1		75.000.000	1		75.000.000	1	75.000.000	SUB BAGIAN TATA USAHA	OPD Provinsi; JAWA TENGAH --> BANJARNEGARA
		X.XX.01.1.09.10			Pemeliharaan/Rehabilitasi Sarana dan Prasarana Gedung Kantor atau Bangunan Lainnya				82.000.000			82.000.000		82.000.000			
						Jumlah bulan terpenuhinya Pemeliharaan Rutin/ Berkala dsarana prasarana pendukung gedung kantor	Bulan	12		82.000.000	12		82.000.000	12	82.000.000	SUB BAGIAN TATA USAHA	OPD Provinsi; JAWA TENGAH --> BANJARNEGARA
		X.XX.01.1.09.11			Pemeliharaan/Rehabilitasi Sarana dan Prasarana Pendukung Gedung Kantor atau Bangunan Lainnya												
						Jumlah bulan terpenuhinya biaya Pemeliharaan Rutin/ Berkala dsarana prasarana pendukung gedung kantor	Bulan	0		0	0		0	0		SUB BAGIAN TATA USAHA	OPD Provinsi; JAWA TENGAH --> BANJARNEGARA
						Persentase ketercapaian administrasi pelayanan Perangkat Daerah	%	100	127.350.122.000	100		128.143.220.000	100		119.153.516.000	Dinas Lingkungan Hidup dan Kehutanan	
		X.XX.01.1.02		Administrasi Keuangan Perangkat Daerah					121.780.527.000			122.573.625.000		113.503.921.000			
						Jumlah laporan pelaksanaan administrasi keuangan Perangkat Daerah	Laporan	1	121.780.527.000	1		122.573.625.000	1	113.503.921.000	SUB BAGIAN KEUANGAN		
		X.XX.01.1.02.01			Penyediaan Gaji dan Tunjangan ASN				121.570.527.000			122.363.625.000		113.293.921.000			
						Jumlah bulan terpenuhinya kebutuhan gaji dan tunjangan ASN	Bulan	12	121.570.527.000	12		122.363.625.000	12	113.293.921.000	SUB BAGIAN KEUANGAN	OPD Provinsi; JAWA TENGAH --> KOTA SEMARANG	
		X.XX.01.1.02.03			Pelaksanaan Penatausahaan dan Pengujian/Verifikasi Keuangan SKPD				56.860.000			56.860.000		56.860.000			
						Jumlah laporan pelaksanaan penatausahaan dan verifikasi keuangan	Laporan	1	56.860.000	1		56.860.000	1	56.860.000	SUB BAGIAN KEUANGAN	OPD Provinsi; JAWA TENGAH --> KOTA SEMARANG	
		X.XX.01.1.02.07			Koordinasi dan Penyusunan Laporan Keuangan Bulanan/Triwulanan/Semesteran SKPD				153.140.000			153.140.000		153.140.000			
						Jumlah Laporan Keuangan Bulanan/Triwulanan/Semesteran PD yang disusun	Laporan	1	153.140.000	1		153.140.000	1	153.140.000	SUB BAGIAN KEUANGAN	OPD Provinsi; JAWA TENGAH --> KOTA SEMARANG	
		X.XX.01.1.03		Administrasi Barang Milik Daerah pada Perangkat Daerah					160.500.000			160.500.000		147.250.000			
						Jumlah laporan pelaksanaan Administrasi Barang Milik Daerah pada Perangkat Daerah	Laporan	1	160.500.000	1		160.500.000	1	147.250.000	SUB BAGIAN UMUM DAN KEPEGAWAIAN		
		X.XX.01.1.03.02			Pengamanan Barang Milik Daerah SKPD				160.500.000			160.500.000		147.250.000			
						Jumlah bulan terpenuhinya premi asuransi barang milik daerah	Bulan	12	160.500.000	12		160.500.000	12	147.250.000	SUB BAGIAN UMUM DAN KEPEGAWAIAN	OPD Provinsi; JAWA TENGAH --> KOTA SEMARANG	
		X.XX.01.1.05		Administrasi Kepegawaian Perangkat Daerah					444.025.000			444.025.000		382.485.000			
						Jumlah laporan pelaksanaan Administrasi Kepegawaian Perangkat Daerah	Laporan	1	444.025.000	1		444.025.000	1	382.485.000	SUB BAGIAN UMUM DAN KEPEGAWAIAN		
		X.XX.01.1.05.02			Pengadaan Pakaian Dinas Beserta Atribut Kelengkapannya												
						Jumlah unit pakaian dinas yang diadakan	Unit	0		0			0			SUB BAGIAN UMUM DAN KEPEGAWAIAN	
		X.XX.01.1.05.03			Pendataan dan Pengolahan Administrasi Kepegawaian												
						Jumlah bulan pelayanan administrasi kepegawaian perangkat daerah	Bulan	0		0			0			SUB BAGIAN UMUM DAN KEPEGAWAIAN	OPD Provinsi; JAWA TENGAH --> KOTA SEMARANG
		X.XX.01.1.05.05			Monitoring, Evaluasi, dan Penilaian Kinerja Pegawai				68.975.000			68.975.000		68.975.000			
						Jumlah dokumen laporan penilaian kinerja pegawai	Dokumen	1	68.975.000	1		68.975.000	1	68.975.000	SUB BAGIAN UMUM DAN KEPEGAWAIAN		
		X.XX.01.1.05.09			Pendidikan dan Pelatihan Pegawai Berdasarkan Tugas dan Fungsi				375.050.000			375.050.000		313.510.000			
						Jumlah ASN yang mengikuti DIKLAT/Workshop/ Seminar	Orang	250	375.050.000	250		375.050.000	250	313.510.000	SUB BAGIAN UMUM DAN KEPEGAWAIAN		
		X.XX.01.1.05.10			Sosialisasi Peraturan Perundang-Undangan												
						Jumlah ASN yang mengikuti Sosialisasi peraturan perundang-undangan	Orang	0		0			0			SUB BAGIAN UMUM DAN KEPEGAWAIAN	
		X.XX.01.1.05.11			Bimbingan Teknis Implementasi Peraturan Perundang- Undangan												
						Jumlah Pegawai yang mengikuti Bimbingan Teknis	Orang	0		0			0			SUB BAGIAN UMUM DAN KEPEGAWAIAN	
		X.XX.01.1.06		Administrasi Umum Perangkat Daerah					1.157.320.000			1.157.320.000		1.135.135.000			
						Jumlah laporan pelaksanaan administrasi umum Perangkat Daerah	Laporan	1	1.157.320.000	1		1.157.320.000	1	1.135.135.000	SUB BAGIAN UMUM DAN KEPEGAWAIAN		
		X.XX.01.1.06.01			Penyediaan Komponen Instalasi Listrik/Penerangan Bangunan Kantor				41.000.000			41.000.000		32.700.000			
						Jumlah bulan terpenuhinya penyediaan komponen Instalasi Listrik/Penerangan Bangunan Kantor	Bulan	12	41.000.000	12		41.000.000	12	32.700.000	SUB BAGIAN UMUM DAN KEPEGAWAIAN	OPD Provinsi; JAWA TENGAH --> KOTA SEMARANG	

Tujuan	Sasaran	Kode	Program	Kegiatan	Sub Kegiatan	INDIKATOR (TUJUAN, SASARAN, PROGRAM, KEGIATAN, SUB KEGIATAN)	Satuan	Capaian Kinerja Program dan Kerangka Pendanaan						Unit Kerja Perangkat Daerah	Lokasi			
								RKPd		APBD		P-RKPd						
								Target	Rp (000)	Target	Rp (000)	Target	Rp (000)					
(1)	(2)	(3)	(4)	(5)	(6)	(7)	(8)	(9)	(10)	(11)	(12)	(13)	(14)	(15)	(16)			
		X.XX.01.1.06.02			Penyediaan Peralatan dan Perlengkapan Kantor				69.500.000			69.500.000			62.175.000			
						Jumlah unit penyediaan Peralatan Kantor	Bulan	12		69.500.000	12		69.500.000	12		62.175.000	SUB BAGIAN UMUM DAN KEPEGAWAIAN	OPD Provinsi; JAWA TENGAH --> KOTA SEMARANG
		X.XX.01.1.06.03			Penyediaan Peralatan Rumah Tangga				51.020.000			51.020.000			43.410.000			
						Jumlah bulan terpenuhinya kebutuhan rumah tangga perangkat daerah	Bulan	12		51.020.000	12		51.020.000	12		43.410.000	SUB BAGIAN UMUM DAN KEPEGAWAIAN	OPD Provinsi; JAWA TENGAH --> KOTA SEMARANG
		X.XX.01.1.06.04			Penyediaan Bahan Logistik Kantor				75.400.000			75.400.000			68.450.000			
						Jumlah Bulan terpenuhinya kebutuhan logistik kantor	Bulan	12		75.400.000	12		75.400.000	12		68.450.000	SUB BAGIAN UMUM DAN KEPEGAWAIAN	OPD Provinsi; JAWA TENGAH --> KOTA SEMARANG
		X.XX.01.1.06.05			Penyediaan Barang Cetak dan Penggandaan				94.250.000			94.250.000			89.500.000			
						Jumlah Bulan terpenuhinya kebutuhan barang cetakan dan penggandaan kantor	Bulan	12		94.250.000	12		94.250.000	12		89.500.000	SUB BAGIAN UMUM DAN KEPEGAWAIAN	OPD Provinsi; JAWA TENGAH --> KOTA SEMARANG
		X.XX.01.1.06.06			Penyediaan Bahan Bacaan dan Peraturan Perundang-undangan				12.000.000			12.000.000			8.000.000			
						Jumlah bulan tercukupinya kebutuhan bahan bacaan/buku perpustakaan PD	Bulan	12		12.000.000	12		12.000.000	12		8.000.000	SUB BAGIAN UMUM DAN KEPEGAWAIAN	OPD Provinsi; JAWA TENGAH --> KOTA SEMARANG
		X.XX.01.1.06.08			Fasilitas Kunjungan Tamu				117.550.000			117.550.000			149.300.000			
						Jumlah bulan terpenuhinya kebutuhan fasilitas kunjungan tamu	Bulan	12		117.550.000	12		117.550.000	12		149.300.000	SUB BAGIAN UMUM DAN KEPEGAWAIAN	OPD Provinsi; JAWA TENGAH --> KOTA SEMARANG
		X.XX.01.1.06.09			Penyelenggaraan Rapat Koordinasi dan Konsultasi SKPD				696.600.000			696.600.000			681.600.000			
						Jumlah bulan terpenuhinya pelaksanaan rapat-rapat koordinasi dan konsultasi ke dalam dan luar daerah	Bulan	12		696.600.000	12		696.600.000	12		681.600.000	SUB BAGIAN UMUM DAN KEPEGAWAIAN	OPD Provinsi; JAWA TENGAH --> KOTA SEMARANG
		X.XX.01.1.06.10			Penatausahaan Arsip Dinamis pada SKPD													
						Jumlah bulan terpenuhinya penatausahaan arsip	Bulan	0			0			0			SUB BAGIAN UMUM DAN KEPEGAWAIAN	OPD Provinsi; JAWA TENGAH --> KOTA SEMARANG
		X.XX.01.1.07		Pengadaan Barang Milik Daerah Penunjang Urusan Pemerintah Daerah					801.500.000			801.500.000			910.475.000			
						Jumlah laporan Pengadaan Barang Milik Daerah Penunjang Urusan Pemerintah Daerah	Laporan	1		801.500.000	1		801.500.000	1		910.475.000	SUB BAGIAN UMUM DAN KEPEGAWAIAN	
		X.XX.01.1.07.05			Pengadaan Mebel				48.000.000			48.000.000			63.000.000			
						Jumlah unit pengadaan meubelair	Unit	5		48.000.000	5		48.000.000	5		63.000.000	SUB BAGIAN UMUM DAN KEPEGAWAIAN	OPD Provinsi; JAWA TENGAH --> KOTA SEMARANG
		X.XX.01.1.07.06			Pengadaan Peralatan dan Mesin Lainnya				678.000.000			678.000.000			771.975.000			
						Jumlah unit pengadaan Peralatan dan Mesin	Unit	1		678.000.000	1		678.000.000	1		771.975.000	SUB BAGIAN UMUM DAN KEPEGAWAIAN	
		X.XX.01.1.07.10			Pengadaan Sarana dan Prasarana Gedung Kantor atau Bangunan Lainnya													
						Jumlah unit Sarana dan Prasarana gedung Kantor/ Bangunan Lainnya	Unit	0			0			0			SUB BAGIAN UMUM DAN KEPEGAWAIAN	OPD Provinsi; JAWA TENGAH --> KOTA SEMARANG
		X.XX.01.1.07.11			Pengadaan Sarana dan Prasarana Pendukung Gedung Kantor atau Bangunan Lainnya				75.500.000			75.500.000			75.500.000			
						Jumlah unit pengadaan Sarana dan Prasarana Pendukung Gedung Kantor atau Bangunan Lainnya	Unit	1		75.500.000	1		75.500.000	1		75.500.000	SUB BAGIAN UMUM DAN KEPEGAWAIAN	OPD Provinsi; JAWA TENGAH --> KOTA SEMARANG
		X.XX.01.1.08			Penyediaan Jasa Penunjang Urusan Pemerintahan Daerah				1.995.900.000			1.995.900.000			2.026.900.000			
						Jumlah laporan Penyediaan Jasa Penunjang Urusan Pemerintahan Daerah	Laporan	1		1.995.900.000	1		1.995.900.000	1		2.026.900.000	SUB BAGIAN UMUM DAN KEPEGAWAIAN	
		X.XX.01.1.08.01			Penyediaan Jasa Surat Menyurat				35.000.000			35.000.000			21.000.000			
						Jumlah bulan pemenuhan pelayanan surat menyurat PD	Bulan	12		35.000.000	12		35.000.000	12		21.000.000	SUB BAGIAN UMUM DAN KEPEGAWAIAN	OPD Provinsi; JAWA TENGAH --> KOTA SEMARANG
		X.XX.01.1.08.02			Penyediaan Jasa Komunikasi, Sumber Daya Air dan Listrik				517.200.000			517.200.000			517.200.000			
						Jumlah bulan terpenuhinya Jasa Komunikasi,air dan listrik PD	Bulan	12		517.200.000	12		517.200.000	12		517.200.000	SUB BAGIAN UMUM DAN KEPEGAWAIAN	OPD Provinsi; JAWA TENGAH --> KOTA SEMARANG
		X.XX.01.1.08.03			Penyediaan Jasa Peralatan dan Perlengkapan Kantor				100.000.000			100.000.000			155.000.000			
						Jumlah bulan terpenuhinya jasa peralatan dan perlengkapan kantor	Bulan	12		100.000.000	12		100.000.000	12		155.000.000	SUB BAGIAN UMUM DAN KEPEGAWAIAN	OPD Provinsi; JAWA TENGAH --> KOTA SEMARANG
		X.XX.01.1.08.04			Penyediaan Jasa Pelayanan Umum Kantor				1.343.700.000			1.343.700.000			1.333.700.000			
						Jumlah bulan terpenuhinya jasa pelayanan umum kantor	Bulan	12		1.343.700.000	12		1.343.700.000	12		1.333.700.000	SUB BAGIAN UMUM DAN KEPEGAWAIAN	OPD Provinsi; JAWA TENGAH --> KOTA SEMARANG
		X.XX.01.1.09			Pemeliharaan Barang Milik Daerah Penunjang Urusan Pemerintahan Daerah				1.010.350.000			1.010.350.000			1.047.350.000			
						Jumlah laporan Pemeliharaan Barang Milik Daerah Penunjang Urusan Pemerintahan Daerah	Laporan	1		1.010.350.000	1		1.010.350.000	1		1.047.350.000	SUB BAGIAN UMUM DAN KEPEGAWAIAN	
		X.XX.01.1.09.01			Penyediaan Jasa Pemeliharaan, Biaya Pemeliharaan dan Pajak Kendaraan Perorangan Dinas atau Kendaraan Dinas Jabatan				446.000.000			446.000.000			506.000.000			
						Jumlah bulan terpenuhinya biaya Pemeliharaan Rutin/ Berkala dan Pajak Kendaraan Dinas Jabatan	Bulan	12		446.000.000	12		446.000.000	12		506.000.000	SUB BAGIAN UMUM DAN KEPEGAWAIAN	
		X.XX.01.1.09.05			Pemeliharaan Mebel				40.000.000			40.000.000			40.000.000			
						Jumlah bulan terpenuhinya biaya Pemeliharaan Mebel	Bulan	12		40.000.000	12		40.000.000	12		40.000.000	SUB BAGIAN UMUM DAN KEPEGAWAIAN	OPD Provinsi; JAWA TENGAH --> KOTA SEMARANG
		X.XX.01.1.09.06			Pemeliharaan Peralatan dan Mesin Lainnya				184.000.000			184.000.000			184.000.000			
						Jumlah bulan terpenuhinya Pemeliharaan peralatan dan mesin lainnya	Bulan	12		184.000.000	12		184.000.000	12		184.000.000	SUB BAGIAN UMUM DAN KEPEGAWAIAN	OPD Provinsi; JAWA TENGAH --> KOTA SEMARANG
		X.XX.01.1.09.09			Pemeliharaan/Rehabilitasi Gedung Kantor dan Bangunan Lainnya				255.350.000			255.350.000			245.350.000			
						Jumlah Unit Gedung Yang Direhab	Unit	2		255.350.000	2		255.350.000	2		245.350.000	SUB BAGIAN UMUM DAN KEPEGAWAIAN	OPD Provinsi; JAWA TENGAH --> KOTA SEMARANG
		X.XX.01.1.09.10			Pemeliharaan/Rehabilitasi Sarana dan Prasarana Gedung Kantor atau Bangunan Lainnya				50.000.000			50.000.000			37.000.000			
						Jumlah bulan terpenuhinya Pemeliharaan Rutin/ Berkala dsarana prasarana pendukung gedung kantor	Bulan	12		50.000.000	12		50.000.000	12		37.000.000	SUB BAGIAN UMUM DAN KEPEGAWAIAN	OPD Provinsi; JAWA TENGAH --> KOTA SEMARANG

Tujuan	Sasaran	Kode	Program	Kegiatan	Sub Kegiatan	INDIKATOR (TUJUAN, SASARAN, PROGRAM, KEGIATAN, SUB KEGIATAN)	Satuan	Capaian Kinerja Program dan Kerangka Pendanaan						Unit Kerja Perangkat Daerah	Lokasi	
								RKPD		APBD		P-RKPD				
								Target	Rp (000)	Target	Rp (000)	Target	Rp (000)			
(1)	(2)	(3)	(4)	(5)	(6)	(7)	(8)	(9)	(10)	(11)	(12)	(13)	(14)	(15)	(16)	
		X.XX.01.1.09.11			Pemeliharaan/Rehabilitasi Sarana dan Prasarana Pendukung Gedung Kantor atau Bangunan Lainnya						35.000.000			35.000.000		
						Jumlah bulan terpenuhinya biaya Pemeliharaan Rutin/ Berkala sarana prasarana pendukung gedung kantor	Bulan	12			35.000.000	12		35.000.000	SUB BAGIAN UMUM DAN KEPEGAWAIAN	
						Persentase ketercapaian administrasi pelayanan Perangkat Daerah	%	100			682.000.000	100		682.000.000	Balai Pengujian Dan Laboratorium Lingkungan Hidup Kelas A	
		X.XX.01.1.03			Administrasi Barang Milik Daerah pada Perangkat Daerah						20.000.000			20.000.000		
						Jumlah laporan pelaksanaan Administrasi Barang Milik Daerah pada Perangkat Daerah	Laporan	1			20.000.000	1		20.000.000	SUB BAGIAN TATA USAHA	
		X.XX.01.1.03.02			Pengamanan Barang Milik Daerah SKPD						20.000.000			20.000.000		
						Jumlah bulan terpenuhinya premi asuransi barang milik daerah	Bulan	12			20.000.000	12		20.000.000	SUB BAGIAN TATA USAHA	OPD Provinsi; JAWA TENGAH --> KOTA SEMARANG
		X.XX.01.1.06			Administrasi Umum Perangkat Daerah						96.400.000			96.400.000		
						Jumlah laporan pelaksanaan administrasi umum Perangkat Daerah	Laporan	1			96.400.000	1		96.400.000	SUB BAGIAN TATA USAHA	
		X.XX.01.1.06.01			Penyediaan Komponen Instalasi Listrik/Penerangan Bangunan Kantor						30.000.000			30.000.000		
						Jumlah bulan terpenuhinya penyediaan komponen Instalasi Listrik/Penerangan Bangunan Kantor	Bulan	12			30.000.000	12		30.000.000	SUB BAGIAN TATA USAHA	OPD Provinsi; JAWA TENGAH --> KOTA SEMARANG
		X.XX.01.1.06.02			Penyediaan Peralatan dan Perlengkapan Kantor						12.400.000			12.400.000		
						Jumlah unit penyediaan Peralatan Kantor	Bulan	12			12.400.000	12		12.400.000	SUB BAGIAN TATA USAHA	OPD Provinsi; JAWA TENGAH --> KOTA SEMARANG
		X.XX.01.1.06.03			Penyediaan Peralatan Rumah Tangga						6.000.000			6.000.000		
						Jumlah bulan terpenuhinya kebutuhan rumah tangga perangkat daerah	Bulan	12			6.000.000	12		6.000.000	SUB BAGIAN TATA USAHA	OPD Provinsi; JAWA TENGAH --> KOTA SEMARANG
		X.XX.01.1.06.04			Penyediaan Bahan Logistik Kantor						2.000.000			2.000.000		
						Jumlah Bulan terpenuhinya kebutuhan logistik kantor	Bulan	12			2.000.000	12		2.000.000	SUB BAGIAN TATA USAHA	OPD Provinsi; JAWA TENGAH --> KOTA SEMARANG
		X.XX.01.1.06.05			Penyediaan Barang Cetak dan Penggandaan						20.000.000			20.000.000		
						Jumlah Bulan terpenuhinya kebutuhan barang cetakan dan penggandaan kantor	Bulan	12			20.000.000	12		20.000.000	SUB BAGIAN TATA USAHA	OPD Provinsi; JAWA TENGAH --> KOTA SEMARANG
		X.XX.01.1.06.06			Penyediaan Bahan Bacaan dan Peraturan Perundang-undangan						4.000.000			4.000.000		
						Jumlah bulan tercukupinya kebutuhan bahan bacaan/buku perpustakaan PD	Bulan	12			4.000.000	12		4.000.000	SUB BAGIAN TATA USAHA	OPD Provinsi; JAWA TENGAH --> KOTA SEMARANG
		X.XX.01.1.06.08			Fasilitas Kunjungan Tamu						5.000.000			5.000.000		
						Jumlah bulan terpenuhinya kebutuhan fasilitas kunjungan tamu	Bulan	12			5.000.000	12		5.000.000	SUB BAGIAN TATA USAHA	OPD Provinsi; JAWA TENGAH --> KOTA SEMARANG
		X.XX.01.1.06.09			Penyelenggaraan Rapat Koordinasi dan Konsultasi SKPD						17.000.000			17.000.000		
						Jumlah bulan terpenuhinya pelaksanaan rapat-rapat koordinasi dan konsultasi ke dalam dan luar daerah	Bulan	12			17.000.000	12		17.000.000	SUB BAGIAN TATA USAHA	OPD Provinsi; JAWA TENGAH --> KOTA SEMARANG
		X.XX.01.1.07			Pengadaan Barang Milik Daerah Penunjang Urusan Pemerintah Daerah						250.000.000			250.000.000		
						Jumlah laporan Pengadaan Barang Milik Daerah Penunjang Urusan Pemerintah Daerah	Laporan	1			250.000.000	1		250.000.000	SUB BAGIAN TATA USAHA	
		X.XX.01.1.07.05			Pengadaan Mebel						10.000.000			10.000.000		
						Jumlah unit pengadaan meubelair	Unit	1			10.000.000	1		10.000.000	SUB BAGIAN TATA USAHA	OPD Provinsi; JAWA TENGAH --> KOTA SEMARANG
		X.XX.01.1.07.06			Pengadaan Peralatan dan Mesin Lainnya						210.000.000			210.000.000		
						Jumlah unit pengadaan Peralatan dan Mesin	Unit	1			210.000.000	1		210.000.000	SUB BAGIAN TATA USAHA	OPD Provinsi; JAWA TENGAH --> KOTA SEMARANG
		X.XX.01.1.07.10			Pengadaan Sarana dan Prasarana Gedung Kantor atau Bangunan Lainnya						15.000.000			15.000.000		
						Jumlah unit Sarana dan Prasarana gedung Kantor/ Bangunan Lainnya	Unit	1			15.000.000	1		15.000.000	SUB BAGIAN TATA USAHA	OPD Provinsi; JAWA TENGAH --> KOTA SEMARANG
		X.XX.01.1.07.11			Pengadaan Sarana dan Prasarana Pendukung Gedung Kantor atau Bangunan Lainnya						15.000.000			15.000.000		
						Jumlah unit pengadaan Sarana dan Prasarana Pendukung Gedung Kantor atau Bangunan Lainnya	Unit	1			15.000.000	1		15.000.000	SUB BAGIAN TATA USAHA	OPD Provinsi; JAWA TENGAH --> KOTA SEMARANG
		X.XX.01.1.08			Penyediaan Jasa Penunjang Urusan Pemerintahan Daerah						153.600.000			153.600.000		
						Jumlah laporan Penyediaan Jasa Penunjang Urusan Pemerintahan Daerah	Laporan	1			153.600.000	1		153.600.000	SUB BAGIAN TATA USAHA	
		X.XX.01.1.08.01			Penyediaan Jasa Surat Menyurat						1.600.000			1.600.000		
						Jumlah bulan pemenuhan pelayanan surat menyurat PD	Bulan	12			1.600.000	12		1.600.000	SUB BAGIAN TATA USAHA	OPD Provinsi; JAWA TENGAH --> KOTA SEMARANG
		X.XX.01.1.08.02			Penyediaan Jasa Komunikasi, Sumber Daya Air dan Listrik						60.000.000			60.000.000		
						Jumlah bulan terpenuhinya Jasa Komunikasi,air dan listrik PD	Bulan	12			60.000.000	12		60.000.000	SUB BAGIAN TATA USAHA	OPD Provinsi; JAWA TENGAH --> KOTA SEMARANG
		X.XX.01.1.08.03			Penyediaan Jasa Peralatan dan Perlengkapan Kantor											
						Jumlah bulan terpenuhinya jasa peralatan dan perlengkapan kantor	Bulan	0			0			0	SUB BAGIAN TATA USAHA	OPD Provinsi; JAWA TENGAH --> KOTA SEMARANG
		X.XX.01.1.08.04			Penyediaan Jasa Pelayanan Umum Kantor						92.000.000			92.000.000		
						Jumlah bulan terpenuhinya jasa pelayanan umum kantor	Bulan	12			92.000.000	12		92.000.000	SUB BAGIAN TATA USAHA	OPD Provinsi; JAWA TENGAH --> KOTA SEMARANG
		X.XX.01.1.09			Pemeliharaan Barang Milik Daerah Penunjang Urusan Pemerintahan Daerah						162.000.000			162.000.000		
						Jumlah laporan Pemeliharaan Barang Milik Daerah Penunjang Urusan Pemerintahan Daerah	Laporan	1			162.000.000	1		162.000.000	SUB BAGIAN TATA USAHA	
		X.XX.01.1.09.01			Penyediaan Jasa Pemeliharaan, Biaya Pemeliharaan dan Pajak Kendaraan Perorangan Dinas atau Kendaraan Dinas Jabatan						76.000.000			76.000.000		

Tujuan	Sasaran	Kode	Program	Kegiatan	Sub Kegiatan	INDIKATOR (TUJUAN, SASARAN, PROGRAM, KEGIATAN, SUB KEGIATAN)	Satuan	Capaian Kinerja Program dan Kerangka Pendanaan						Unit Kerja Perangkat Daerah	Lokasi	
								RKPD		APBD		P-RKPD				
								Target	Rp (000)	Target	Rp (000)	Target	Rp (000)			
(1)	(2)	(3)	(4)	(5)	(6)	(7)	(8)	(9)	(10)	(11)	(12)	(13)	(14)	(15)	(16)	
		X.XX.01.1.08.04			Penyediaan Jasa Pelayanan Umum Kantor	Jumlah bulan terpenuhinya jasa peralatan dan perlengkapan kantor	Bulan	0			0			0	Balai Kebun Raya Baturraden Kelas B	OPD Provinsi; JAWA TENGAH --> BANYUMAS
									282.320.000		282.320.000		269.372.000			
		X.XX.01.1.09		Pemeliharaan Barang Milik Daerah Penunjang Urusan Pemerintahan Daerah		Jumlah bulan terpenuhinya jasa pelayanan umum kantor	Bulan	12			282.320.000	12		282.320.000	Balai Kebun Raya Baturraden Kelas B	OPD Provinsi; JAWA TENGAH --> BANYUMAS
									1.434.000.000		1.434.000.000		1.460.448.000			
						Jumlah laporan Pemeliharaan Barang Milik Daerah Penunjang Urusan Pemerintahan Daerah	Laporan	1			1.434.000.000	1		1.434.000.000	Balai Kebun Raya Baturraden Kelas B	
		X.XX.01.1.09.01			Penyediaan Jasa Pemeliharaan, Biaya Pemeliharaan dan Pajak Kendaraan Perorangan Dinas atau Kendaraan Dinas Jabatan						85.000.000			85.000.000		
						Jumlah bulan terpenuhinya biaya Pemeliharaan Rutin/ Berkala dan Pajak Kendaraan Dinas Jabatan	Bulan	12			85.000.000	12		85.000.000	Balai Kebun Raya Baturraden Kelas B	OPD Provinsi; JAWA TENGAH --> BANYUMAS
		X.XX.01.1.09.05			Pemeliharaan Mebel						5.000.000			5.000.000		
						Jumlah bulan terpenuhinya biaya Pemeliharaan Mebel	Bulan	12			5.000.000	12		5.000.000	Balai Kebun Raya Baturraden Kelas B	OPD Provinsi; JAWA TENGAH --> BANYUMAS
		X.XX.01.1.09.06			Pemeliharaan Peralatan dan Mesin Lainnya						60.000.000			60.000.000		
						Jumlah bulan terpenuhinya Pemeliharaan peralatan dan mesin lainnya	Bulan	12			60.000.000	12		60.000.000	Balai Kebun Raya Baturraden Kelas B	OPD Provinsi; JAWA TENGAH --> BANYUMAS
		X.XX.01.1.09.09			Pemeliharaan/Rehabilitasi Gedung Kantor dan Bangunan Lainnya						647.000.000			645.209.000		
						Jumlah Unit Gedung Yang Direhab	Unit	1			647.000.000	1		645.209.000	Balai Kebun Raya Baturraden Kelas B	OPD Provinsi; JAWA TENGAH --> BANYUMAS
		X.XX.01.1.09.10			Pemeliharaan/Rehabilitasi Sarana dan Prasarana Gedung Kantor atau Bangunan Lainnya						57.000.000			57.000.000		
						Jumlah bulan terpenuhinya Pemeliharaan Rutin/ Berkala dsarana prasarana pendukung gedung kantor	Bulan	12			57.000.000	12		57.000.000	Balai Kebun Raya Baturraden Kelas B	OPD Provinsi; JAWA TENGAH --> BANYUMAS
		X.XX.01.1.09.11			Pemeliharaan/Rehabilitasi Sarana dan Prasarana Pendukung Gedung Kantor atau Bangunan Lainnya						580.000.000			608.239.000		
						Jumlah bulan terpenuhinya biaya Pemeliharaan Rutin/ Berkala sarana prasarana pendukung gedung kantor	Bulan	12			580.000.000	12		580.000.000	Balai Kebun Raya Baturraden Kelas B	OPD Provinsi; JAWA TENGAH --> BANYUMAS
						Persentase ketercapaian administrasi pelayanan Perangkat Daerah	%	100			881.560.000	100		881.560.000	CDK 2	
		X.XX.01.1.03			Administrasi Barang Milik Daerah pada Perangkat Daerah						15.000.000			15.000.000		
						Jumlah laporan pelaksanaan Administrasi Barang Milik Daerah pada Perangkat Daerah	Laporan	1			15.000.000	1		15.000.000	SUB BAGIAN TATA USAHA	
		X.XX.01.1.03.02			Pengamanan Barang Milik Daerah SKPD						15.000.000			15.000.000		
						Jumlah bulan terpenuhinya premi asuransi barang milik daerah	Bulan	12			15.000.000	12		15.000.000	SUB BAGIAN TATA USAHA	OPD Provinsi; JAWA TENGAH --> PATI
		X.XX.01.1.06			Administrasi Umum Perangkat Daerah						143.000.000			143.000.000		
						Jumlah laporan pelaksanaan administrasi umum Perangkat Daerah	Laporan	1			143.000.000	1		143.000.000	SUB BAGIAN TATA USAHA	
		X.XX.01.1.06.01			Penyediaan Komponen Instalasi Listrik/Penerangan Bangunan Kantor						5.000.000			5.000.000		
						Jumlah bulan terpenuhinya penyediaan komponen Instalasi	Bulan	12			5.000.000	12		5.000.000	SUB BAGIAN TATA USAHA	OPD Provinsi; JAWA TENGAH --> PATI
		X.XX.01.1.06.02			Penyediaan Peralatan dan Perlengkapan Kantor						6.000.000			6.000.000		
						Jumlah unit penyediaan Peralatan Kantor	Bulan	12			6.000.000	12		6.000.000	SUB BAGIAN TATA USAHA	OPD Provinsi; JAWA TENGAH --> PATI
		X.XX.01.1.06.03			Penyediaan Peralatan Rumah Tangga						5.000.000			5.000.000		
						Jumlah bulan terpenuhinya kebutuhan rumah tangga perangkat daerah	Bulan	12			5.000.000	12		5.000.000	SUB BAGIAN TATA USAHA	OPD Provinsi; JAWA TENGAH --> PATI
		X.XX.01.1.06.04			Penyediaan Bahan Logistik Kantor						5.000.000			5.000.000		
						Jumlah Bulan terpenuhinya kebutuhan logistik kantor	Bulan	12			5.000.000	12		5.000.000	SUB BAGIAN TATA USAHA	OPD Provinsi; JAWA TENGAH --> PATI
		X.XX.01.1.06.05			Penyediaan Barang Cetak dan Penggandaan						5.500.000			5.500.000		
						Jumlah Bulan terpenuhinya kebutuhan barang cetak dan penggandaan	Bulan	12			5.500.000	12		5.500.000	SUB BAGIAN TATA USAHA	OPD Provinsi; JAWA TENGAH --> PATI
		X.XX.01.1.06.06			Penyediaan Bahan Bacaan dan Peraturan Perundang-undangan						1.500.000			1.500.000		
						Jumlah bulan tercukupinya kebutuhan bahan bacaan/buku perpustakaan PD	Bulan	12			1.500.000	12		1.500.000	SUB BAGIAN TATA USAHA	OPD Provinsi; JAWA TENGAH --> PATI
		X.XX.01.1.06.08			Fasilitasi Kunjungan Tamu						15.000.000			15.000.000		
						Jumlah bulan terpenuhinya kebutuhan fasilitasi kunjungan tamu	Bulan	12			15.000.000	12		15.000.000	SUB BAGIAN TATA USAHA	OPD Provinsi; JAWA TENGAH --> PATI
		X.XX.01.1.06.09			Penyelenggaraan Rapat Koordinasi dan Konsultasi SKPD						100.000.000			100.000.000		
						Jumlah bulan terpenuhinya pelaksanaan rapat-rapat koordinasi dan konsultasi ke dalam dan luar daerah	Bulan	12			100.000.000	12		100.000.000	SUB BAGIAN TATA USAHA	OPD Provinsi; JAWA TENGAH --> PATI
		X.XX.01.1.07			Pengadaan Barang Milik Daerah Penunjang Urusan Pemerintah Daerah						84.140.000			74.140.000		
						Jumlah laporan Pengadaan Barang Milik Daerah Penunjang Urusan Pemerintah Daerah	Laporan	1			84.140.000	1		74.140.000	SUB BAGIAN TATA USAHA	
		X.XX.01.1.07.05			Pengadaan Mebel						10.000.000			10.000.000		
						Jumlah unit pengadaan meubelair	Unit	1			10.000.000	1		10.000.000	SUB BAGIAN TATA USAHA	OPD Provinsi; JAWA TENGAH --> PATI
		X.XX.01.1.07.06			Pengadaan Peralatan dan Mesin Lainnya						54.140.000			54.140.000		
						Jumlah unit pengadaan Peralatan dan Mesin	Unit	2			54.140.000	2		54.140.000	SUB BAGIAN TATA USAHA	OPD Provinsi; JAWA TENGAH --> PATI
		X.XX.01.1.07.10			Pengadaan Sarana dan Prasarana Gedung Kantor atau Bangunan Lainnya						10.000.000			10.000.000		
						Jumlah unit Sarana dan Prasarana gedung Kantor/ Bangunan Lainnya	Unit	2			10.000.000	2		10.000.000	SUB BAGIAN TATA USAHA	OPD Provinsi; JAWA TENGAH --> PATI

Tujuan	Sasaran	Kode	Program	Kegiatan	Sub Kegiatan	INDIKATOR (TUJUAN, SASARAN, PROGRAM, KEGIATAN, SUB KEGIATAN)	Satuan	Capaian Kinerja Program dan Kerangka Pendanaan						Unit Kerja Perangkat Daerah	Lokasi		
								RKPD		APBD		P-RKPD					
								Target	Rp (000)	Target	Rp (000)	Target	Rp (000)				
(1)	(2)	(3)	(4)	(5)	(6)	(7)	(8)	(9)	(10)	(11)	(12)	(13)	(14)	(15)	(16)		
		X.XX.01.1.07.11			Pengadaan Sarana dan Prasarana Pendukung Gedung Kantor atau Bangunan Lainnya						10.000.000			10.000.000			
						Jumlah unit pengadaan Sarana dan Prasarana Pendukung Gedung Kantor atau Bangunan Lainnya	Unit	3			10.000.000	3			10.000.000	SUB BAGIAN TATA USAHA	OPD Provinsi; JAWA TENGAH --> PATI
		X.XX.01.1.08		Penyediaan Jasa Penunjang Urusan Pemerintahan Daerah							236.420.000			236.420.000			
						Jumlah laporan Penyediaan Jasa Penunjang Urusan Pemerintahan Daerah	Laporan	1			236.420.000	1			236.420.000	SUB BAGIAN TATA USAHA	
		X.XX.01.1.08.01			Penyediaan Jasa Surat Menyurat						2.300.000			2.300.000			
						Jumlah bulan pemenuhan pelayanan surat menyurat PD	Bulan	12			2.300.000	12			2.300.000	SUB BAGIAN TATA USAHA	OPD Provinsi; JAWA TENGAH --> PATI
		X.XX.01.1.08.02			Penyediaan Jasa Komunikasi, Sumber Daya Air dan Listrik						45.000.000			45.000.000			
						Jumlah bulan terpenuhinya Jasa Komunikasi, air dan listrik PD	Bulan	12			45.000.000	12			45.000.000	SUB BAGIAN TATA USAHA	OPD Provinsi; JAWA TENGAH --> PATI
		X.XX.01.1.08.03			Penyediaan Jasa Peralatan dan Perlengkapan Kantor												
						Jumlah bulan terpenuhinya jasa peralatan dan perlengkapan kantor	Bulan	0			0				0	SUB BAGIAN TATA USAHA	OPD Provinsi; JAWA TENGAH --> PATI
		X.XX.01.1.08.04			Penyediaan Jasa Pelayanan Umum Kantor						189.120.000			189.120.000			
						Jumlah bulan terpenuhinya jasa pelayanan umum kantor	Bulan	12			189.120.000	12			189.120.000	SUB BAGIAN TATA USAHA	OPD Provinsi; JAWA TENGAH --> PATI
		X.XX.01.1.09		Pemeliharaan Barang Milik Daerah Penunjang Urusan Pemerintahan Daerah							403.000.000			403.000.000			
						Jumlah laporan Pemeliharaan Barang Milik Daerah Penunjang Urusan Pemerintahan Daerah	Laporan	1			403.000.000	1			403.000.000	SUB BAGIAN TATA USAHA	
		X.XX.01.1.09.01			Penyediaan Jasa Pemeliharaan, Biaya Pemeliharaan dan Pajak Kendaraan Perorangan Dinas atau Kendaraan Dinas Jabatan						58.000.000			58.000.000			
						Jumlah bulan terpenuhinya biaya Pemeliharaan Rutin/ Berkala dan Pajak	Bulan	12			58.000.000	12			58.000.000	SUB BAGIAN TATA USAHA	OPD Provinsi; JAWA TENGAH --> PATI
		X.XX.01.1.09.05			Pemeliharaan Mebel						3.000.000			3.000.000			
						Jumlah bulan terpenuhinya biaya Pemeliharaan Mebel	Bulan	12			3.000.000	12			3.000.000	SUB BAGIAN TATA USAHA	OPD Provinsi; JAWA TENGAH --> PATI
		X.XX.01.1.09.06			Pemeliharaan Peralatan dan Mesin Lainnya						12.000.000			12.000.000			
						Jumlah bulan terpenuhinya Pemeliharaan peralatan dan mesin lainnya	Bulan	12			12.000.000	12			12.000.000	SUB BAGIAN TATA USAHA	OPD Provinsi; JAWA TENGAH --> PATI
		X.XX.01.1.09.09			Pemeliharaan/Rehabilitasi Gedung Kantor dan Bangunan Lainnya						251.000.000			251.000.000			
						Jumlah Unit Gedung Yang Direhab	Unit	1			251.000.000	1			251.000.000	SUB BAGIAN TATA USAHA	OPD Provinsi; JAWA TENGAH --> PATI
		X.XX.01.1.09.10			Pemeliharaan/Rehabilitasi Sarana dan Prasarana Gedung Kantor atau Bangunan Lainnya						25.000.000			25.000.000			
						Jumlah bulan terpenuhinya Pemeliharaan Rutin/ Berkala dsarana prasarana	Bulan	12			25.000.000	12			25.000.000	SUB BAGIAN TATA USAHA	OPD Provinsi; JAWA TENGAH --> PATI
		X.XX.01.1.09.11			Pemeliharaan/Rehabilitasi Sarana dan Prasarana Pendukung Gedung Kantor atau Bangunan Lainnya						54.000.000			54.000.000			
						Jumlah bulan terpenuhinya biaya Pemeliharaan Rutin/ Berkala dsarana	Bulan	12			54.000.000	12			54.000.000	SUB BAGIAN TATA USAHA	OPD Provinsi; JAWA TENGAH --> PATI
		X.XX.01.1.03		Administrasi Barang Milik Daerah pada Perangkat Daerah							1.181.724.000	100		1.181.724.000	100	CDK 3	
						Persentase ketercapaian administrasi pelayanan Perangkat Daerah	%	100			1.181.724.000	100			1.181.724.000		
		X.XX.01.1.03.02			Pengamanan Barang Milik Daerah SKPD						10.000.000			10.000.000			
						Jumlah laporan pelaksanaan Administrasi Barang Milik Daerah pada Perangkat Daerah	Laporan	1			10.000.000	1			10.000.000	SUB BAGIAN TATA USAHA	
		X.XX.01.1.03.02			Pengamanan Barang Milik Daerah SKPD						10.000.000			10.000.000			
						Jumlah bulan terpenuhinya premi asuransi barang milik daerah	Bulan	12			10.000.000	12			10.000.000	SUB BAGIAN TATA USAHA	OPD Provinsi; JAWA TENGAH --> SEMARANG
		X.XX.01.1.06		Administrasi Umum Perangkat Daerah							175.725.000			175.725.000			
						Jumlah laporan pelaksanaan administrasi umum Perangkat Daerah	Laporan	1			175.725.000	1			175.725.000	SUB BAGIAN TATA USAHA	
		X.XX.01.1.06.01			Penyediaan Komponen Instalasi Listrik/Penerangan Bangunan Kantor						5.200.000			5.200.000			
						Jumlah bulan terpenuhinya penyediaan komponen Instalasi	Bulan	12			5.200.000	12			5.200.000	SUB BAGIAN TATA USAHA	OPD Provinsi; JAWA TENGAH --> SEMARANG
		X.XX.01.1.06.02			Penyediaan Peralatan dan Perlengkapan Kantor						30.425.000			30.425.000			
						Jumlah unit penyediaan Peralatan Kantor	Bulan	12			30.425.000	12			30.425.000	SUB BAGIAN TATA USAHA	OPD Provinsi; JAWA TENGAH --> SEMARANG
		X.XX.01.1.06.03			Penyediaan Peralatan Rumah Tangga						4.500.000			4.500.000			
						Jumlah bulan terpenuhinya kebutuhan rumah tangga perangkat daerah	Bulan	12			4.500.000	12			4.500.000	SUB BAGIAN TATA USAHA	OPD Provinsi; JAWA TENGAH --> SEMARANG
		X.XX.01.1.06.04			Penyediaan Bahan Logistik Kantor						3.350.000			3.350.000			
						Jumlah Bulan terpenuhinya kebutuhan logistik kantor	Bulan	12			3.350.000	12			3.350.000	SUB BAGIAN TATA USAHA	OPD Provinsi; JAWA TENGAH --> SEMARANG
		X.XX.01.1.06.05			Penyediaan Barang Cetakan dan Penggandaan						14.750.000			14.750.000			
						Jumlah Bulan terpenuhinya kebutuhan barang cetakan dan penggandaan	Bulan	12			14.750.000	12			14.750.000	SUB BAGIAN TATA USAHA	OPD Provinsi; JAWA TENGAH --> SEMARANG
		X.XX.01.1.06.06			Penyediaan Bahan Bacaan dan Peraturan Perundang-undangan						2.500.000			2.500.000			
						Jumlah bulan tercukupinya kebutuhan bahan bacaan/buku perpustakaan PD	Bulan	12			2.500.000	12			2.500.000	SUB BAGIAN TATA USAHA	OPD Provinsi; JAWA TENGAH --> SEMARANG
		X.XX.01.1.06.08			Fasilitas Kunjungan Tamu						25.000.000			25.000.000			
						Jumlah bulan terpenuhinya kebutuhan fasilitas kunjungan tamu	Bulan	12			25.000.000	12			25.000.000	SUB BAGIAN TATA USAHA	OPD Provinsi; JAWA TENGAH --> SEMARANG
		X.XX.01.1.06.09			Penyelenggaraan Rapat Koordinasi dan Konsultasi SKPD						90.000.000			90.000.000			
						Jumlah bulan terpenuhinya pelaksanaan rapat-rapat koordinasi dan konsultasi ke dalam dan luar daerah	Bulan	12			90.000.000	12			90.000.000	SUB BAGIAN TATA USAHA	OPD Provinsi; JAWA TENGAH --> SEMARANG
		X.XX.01.1.07		Pengadaan Barang Milik Daerah Penunjang Urusan Pemerintah Daerah							136.400.000			136.400.000			
						Jumlah bulan terpenuhinya kebutuhan barang milik daerah	Bulan	12			136.400.000	12			136.400.000	SUB BAGIAN TATA USAHA	OPD Provinsi; JAWA TENGAH --> SEMARANG

Tujuan	Sasaran	Kode	Program	Kegiatan	Sub Kegiatan	INDIKATOR (TUJUAN, SASARAN, PROGRAM, KEGIATAN, SUB KEGIATAN)	Satuan	Capaian Kinerja Program dan Kerangka Pendanaan						Unit Kerja Perangkat Daerah	Lokasi		
								RKPD		APBD		P-RKPD					
								Target	Rp (000)	Target	Rp (000)	Target	Rp (000)				
(1)	(2)	(3)	(4)	(5)	(6)	(7)	(8)	(9)	(10)	(11)	(12)	(13)	(14)	(15)	(16)		
		X.XX.01.1.06.06			Penyediaan Bahan Bacaan dan Peraturan Perundang-undangan	Jumlah bulan terpenuhinya kebutuhan barang cetakan dan pengadaan	Bulan	12		7.000.000	12		7.000.000	12	7.000.000	SUB BAGIAN TATA USAHA	OPD Provinsi; JAWA TENGAH --> KENDAL
									7.000.000			7.000.000			7.000.000		
		X.XX.01.1.06.08			Fasilitas Kunjungan Tamu	Jumlah bulan terpenuhinya kebutuhan bahan bacaan/buku perpustakaan PD	Bulan	12		7.000.000	12		7.000.000	12	7.000.000	SUB BAGIAN TATA USAHA	OPD Provinsi; JAWA TENGAH --> KENDAL
									50.050.000			50.050.000			40.000.000		
		X.XX.01.1.06.09			Penyelenggaraan Rapat Koordinasi dan Konsultasi SKPD	Jumlah bulan terpenuhinya kebutuhan fasilitas kunjungan tamu	Bulan	12		50.050.000	12		50.050.000	12	40.000.000	SUB BAGIAN TATA USAHA	OPD Provinsi; JAWA TENGAH --> KENDAL
									90.000.000			90.000.000			90.000.000		
		X.XX.01.1.07		Pengadaan Barang Milik Daerah Penunjang Urusan Pemerintah Daerah		Jumlah bulan terpenuhinya pelaksanaan rapat-rapat koordinasi dan konsultasi ke dalam dan luar daerah	Bulan	12		90.000.000	12		90.000.000	12	90.000.000	SUB BAGIAN TATA USAHA	OPD Provinsi; JAWA TENGAH --> KENDAL
									120.600.000			120.600.000			123.600.000		
		X.XX.01.1.07.05			Pengadaan Mebel	Jumlah laporan Pengadaan Barang Milik Daerah Penunjang Urusan Pemerintah Daerah	Laporan	1		120.600.000	1		120.600.000	1	123.600.000	SUB BAGIAN TATA USAHA	
									50.000.000			50.000.000			53.000.000		
		X.XX.01.1.07.06			Pengadaan Peralatan dan Mesin Lainnya	Jumlah unit pengadaan meubelair	Unit	1		50.000.000	1		50.000.000	1	53.000.000	SUB BAGIAN TATA USAHA	OPD Provinsi; JAWA TENGAH --> KENDAL
									70.600.000			70.600.000			70.600.000		
		X.XX.01.1.07.10			Pengadaan Sarana dan Prasarana Gedung Kantor atau Bangunan Lainnya	Jumlah unit pengadaan Peralatan dan Mesin	Unit	1		70.600.000	1		70.600.000	1	70.600.000	SUB BAGIAN TATA USAHA	OPD Provinsi; JAWA TENGAH --> KENDAL
		X.XX.01.1.07.11			Pengadaan Sarana dan Prasarana Pendukung Gedung Kantor atau Bangunan Lainnya	Jumlah unit Sarana dan Prasarana gedung Kantor/ Bangunan Lainnya	Unit	0			0			0		SUB BAGIAN TATA USAHA	OPD Provinsi; JAWA TENGAH --> BATANG
		X.XX.01.1.08			Penyediaan Jasa Penunjang Urusan Pemerintahan Daerah	Jumlah laporan Penyediaan Jasa Penunjang Urusan Pemerintahan Daerah	Laporan	1		279.000.000	1		279.000.000	1	266.600.000	SUB BAGIAN TATA USAHA	
									279.000.000			279.000.000			266.600.000		
		X.XX.01.1.08.01			Penyediaan Jasa Surat Menyurat	Jumlah bulan pemenuhan pelayanan surat menyurat PD	Bulan	12		1.000.000	12		1.000.000	12	1.000.000	SUB BAGIAN TATA USAHA	OPD Provinsi; JAWA TENGAH --> KENDAL
									1.000.000			1.000.000			1.000.000		
		X.XX.01.1.08.02			Penyediaan Jasa Komunikasi, Sumber Daya Air dan Listrik	Jumlah bulan terpenuhinya Jasa Komunikasi,air dan listrik PD	Bulan	12		70.000.000	12		70.000.000	12	68.000.000	SUB BAGIAN TATA USAHA	OPD Provinsi; JAWA TENGAH --> BATANG
									70.000.000			70.000.000			68.000.000		
		X.XX.01.1.08.03			Penyediaan Jasa Peralatan dan Perlengkapan Kantor	Jumlah bulan terpenuhinya jasa peralatan dan perlengkapan kantor	Bulan	12		10.000.000	12		10.000.000	12	10.000.000	SUB BAGIAN TATA USAHA	OPD Provinsi; JAWA TENGAH --> BATANG
									10.000.000			10.000.000			10.000.000		
		X.XX.01.1.08.04			Penyediaan Jasa Pelayanan Umum Kantor	Jumlah bulan terpenuhinya jasa pelayanan umum kantor	Bulan	12		198.000.000	12		198.000.000	12	187.600.000	SUB BAGIAN TATA USAHA	OPD Provinsi; JAWA TENGAH --> BATANG
									198.000.000			198.000.000			187.600.000		
		X.XX.01.1.09			Pemeliharaan Barang Milik Daerah Penunjang Urusan Pemerintahan Daerah	Jumlah laporan Pemeliharaan Barang Milik Daerah Penunjang Urusan Pemerintahan Daerah	Laporan	1		448.400.000	1		448.400.000	1	469.033.000	SUB BAGIAN TATA USAHA	
									448.400.000			448.400.000			469.033.000		
		X.XX.01.1.09.01			Penyediaan Jasa Pemeliharaan, Biaya Pemeliharaan dan Pajak Kendaraan Perorangan Dinas atau Kendaraan Dinas Jabatan	Jumlah bulan terpenuhinya biaya Pemeliharaan Rutin/ Berkala dan Pajak	Bulan	12		71.200.000	12		71.200.000	12	91.833.000	SUB BAGIAN TATA USAHA	OPD Provinsi; JAWA TENGAH --> BATANG
									71.200.000			71.200.000			91.833.000		
		X.XX.01.1.09.05			Pemeliharaan Mebel	Jumlah bulan terpenuhinya biaya Pemeliharaan Mebel	Bulan	12		2.200.000	12		2.200.000	12	2.200.000	SUB BAGIAN TATA USAHA	OPD Provinsi; JAWA TENGAH --> BATANG
									2.200.000			2.200.000			2.200.000		
		X.XX.01.1.09.06			Pemeliharaan Peralatan dan Mesin Lainnya	Jumlah bulan terpenuhinya Pemeliharaan peralatan dan mesin lainnya	Bulan	12		23.000.000	12		23.000.000	12	23.000.000	SUB BAGIAN TATA USAHA	OPD Provinsi; JAWA TENGAH --> BATANG
									23.000.000			23.000.000			23.000.000		
		X.XX.01.1.09.09			Pemeliharaan/Rehabilitasi Gedung Kantor dan Bangunan Lainnya	Jumlah Unit Gedung Yang Direhab	Unit	1		333.000.000	1		333.000.000	1	333.000.000	SUB BAGIAN TATA USAHA	OPD Provinsi; JAWA TENGAH --> BATANG
									333.000.000			333.000.000			333.000.000		
		X.XX.01.1.09.10			Pemeliharaan/Rehabilitasi Sarana dan Prasarana Gedung Kantor atau Bangunan Lainnya	Jumlah bulan terpenuhinya Pemeliharaan Rutin/ Berkala dsarana prasarana	Bulan	12		12.000.000	12		12.000.000	12	12.000.000	SUB BAGIAN TATA USAHA	OPD Provinsi; JAWA TENGAH --> BATANG
									12.000.000			12.000.000			12.000.000		
		X.XX.01.1.09.11			Pemeliharaan/Rehabilitasi Sarana dan Prasarana Pendukung Gedung Kantor atau Bangunan Lainnya	Jumlah bulan terpenuhinya biaya Pemeliharaan Rutin/ Berkala sarana	Bulan	12		7.000.000	12		7.000.000	12	7.000.000	SUB BAGIAN TATA USAHA	OPD Provinsi; JAWA TENGAH --> KOTA PEKALONGAN
									7.000.000			7.000.000			7.000.000		
		X.XX.01.1.03			Administrasi Barang Milik Daerah pada Perangkat Daerah	Persentase ketercapaian administrasi pelayanan Perangkat Daerah	%	100		993.960.000	100		993.960.000	100	919.060.000	CDK 5	
									20.000.000			20.000.000			20.000.000		
		X.XX.01.1.03.02			Pengamanan Barang Milik Daerah SKPD	Jumlah laporan pelaksanaan Administrasi Barang Milik Daerah pada Perangkat Daerah	Laporan	1		20.000.000	1		20.000.000	1	20.000.000	SUB BAGIAN TATA USAHA	
									20.000.000			20.000.000			20.000.000		
		X.XX.01.1.06			Administrasi Umum Perangkat Daerah	Jumlah bulan terpenuhinya premi asuransi barang milik daerah	Bulan	12		20.000.000	12		20.000.000	12	20.000.000	SUB BAGIAN TATA USAHA	OPD Provinsi; JAWA TENGAH --> KOTA TEGAL
									143.000.000			143.000.000			143.000.000		
		X.XX.01.1.06.01			Penyediaan Komponen Instalasi Listrik/Penerangan Bangunan Kantor	Jumlah laporan pelaksanaan administrasi umum Perangkat Daerah	Laporan	1		143.000.000	1		143.000.000	1	143.000.000	SUB BAGIAN TATA USAHA	
									5.000.000			5.000.000			5.000.000		

Tujuan	Sasaran	Kode	Program	Kegiatan	Sub Kegiatan	INDIKATOR (TUJUAN, SASARAN, PROGRAM, KEGIATAN, SUB KEGIATAN)	Satuan	Capaian Kinerja Program dan Kerangka Pendanaan						Unit Kerja Perangkat Daerah	Lokasi		
								RKPD		APBD		P-RKPD					
								Target	Rp (000)	Target	Rp (000)	Target	Rp (000)				
(1)	(2)	(3)	(4)	(5)	(6)	(7)	(8)	(9)	(10)	(11)	(12)	(13)	(14)	(15)	(16)		
						Jumlah bulan terpenuhinya penyediaan komponen Instalasi	Bulan	12		5.000.000	12		5.000.000	12	5.000.000	SUB BAGIAN TATA USAHA	OPD Provinsi; JAWA TENGAH --> KOTA TEGAL
		X.XX.01.1.06.02			Penyediaan Peralatan dan Perlengkapan Kantor					10.000.000			10.000.000		10.000.000		
						Jumlah unit penyediaan Peralatan Kantor	Bulan	12		10.000.000	12		10.000.000	12	10.000.000	SUB BAGIAN TATA USAHA	OPD Provinsi; JAWA TENGAH --> KOTA TEGAL
		X.XX.01.1.06.03			Penyediaan Peralatan Rumah Tangga					13.600.000			13.600.000		13.600.000		
						Jumlah bulan terpenuhinya kebutuhan rumah tangga perangkat daerah	Bulan	12		13.600.000	12		13.600.000	12	13.600.000	SUB BAGIAN TATA USAHA	OPD Provinsi; JAWA TENGAH --> KOTA TEGAL
		X.XX.01.1.06.04			Penyediaan Bahan Logistik Kantor					3.400.000			3.400.000		3.400.000		
						Jumlah Bulan terpenuhinya kebutuhan logistik kantor	Bulan	12		3.400.000	12		3.400.000	12	3.400.000	SUB BAGIAN TATA USAHA	OPD Provinsi; JAWA TENGAH --> KOTA TEGAL
		X.XX.01.1.06.05			Penyediaan Barang Cetak dan Penggandaan					10.000.000			10.000.000		10.000.000		
						Jumlah Bulan terpenuhinya kebutuhan barang cetak dan penggandaan kantor	Bulan	12		10.000.000	12		10.000.000	12	10.000.000	SUB BAGIAN TATA USAHA	OPD Provinsi; JAWA TENGAH --> KOTA TEGAL
		X.XX.01.1.06.06			Penyediaan Bahan Bacaan dan Peraturan Perundang-undangan					3.000.000			3.000.000		3.000.000		
						Jumlah bulan tercukupinya kebutuhan bahan bacaan/buku perpustakaan PD	Bulan	12		3.000.000	12		3.000.000	12	3.000.000	SUB BAGIAN TATA USAHA	OPD Provinsi; JAWA TENGAH --> KOTA TEGAL
		X.XX.01.1.06.08			Fasilitasi Kunjungan Tamu					18.000.000			18.000.000		18.000.000		
						Jumlah bulan terpenuhinya kebutuhan fasilitasi kunjungan tamu	Bulan	12		18.000.000	12		18.000.000	12	18.000.000	SUB BAGIAN TATA USAHA	OPD Provinsi; JAWA TENGAH --> KOTA TEGAL
		X.XX.01.1.06.09			Penyelenggaraan Rapat Koordinasi dan Konsultasi SKPD					80.000.000			80.000.000		80.000.000		
						Jumlah bulan terpenuhinya pelaksanaan rapat-rapat koordinasi dan konsultasi ke dalam dan luar daerah	Bulan	12		80.000.000	12		80.000.000	12	80.000.000	SUB BAGIAN TATA USAHA	OPD Provinsi; JAWA TENGAH --> KOTA TEGAL
		X.XX.01.1.07			Pengadaan Barang Milik Daerah Penunjang Urusan Pemerintah Daerah					462.000.000			462.000.000		387.100.000		
						Jumlah laporan Pengadaan Barang Milik Daerah Penunjang Urusan Pemerintah Daerah	Laporan	1		462.000.000	1		462.000.000	1	387.100.000	SUB BAGIAN TATA USAHA	
		X.XX.01.1.07.05			Pengadaan Mebel												
						Jumlah unit pengadaan meubelair	Unit	0			0						
		X.XX.01.1.07.06			Pengadaan Peralatan dan Mesin Lainnya					62.000.000			62.000.000		62.000.000		
						Jumlah unit pengadaan Peralatan dan Mesin	Unit	1		62.000.000	1		62.000.000	1	62.000.000	SUB BAGIAN TATA USAHA	OPD Provinsi; JAWA TENGAH --> KOTA TEGAL
		X.XX.01.1.07.10			Pengadaan Sarana dan Prasarana Gedung Kantor atau Bangunan Lainnya					400.000.000			400.000.000		325.100.000		
						Jumlah unit Sarana dan Prasarana gedung Kantor/ Bangunan Lainnya	Unit	1		400.000.000	1		400.000.000	1	325.100.000	SUB BAGIAN TATA USAHA	OPD Provinsi; JAWA TENGAH --> KOTA TEGAL
		X.XX.01.1.07.11			Pengadaan Sarana dan Prasarana Pendukung Gedung Kantor atau Bangunan Lainnya												
						Jumlah unit pengadaan Sarana dan Prasarana Pendukung Gedung Kantor atau Bangunan Lainnya	Unit	0			0			0			
		X.XX.01.1.08			Penyediaan Jasa Penunjang Urusan Pemerintahan Daerah					224.460.000			224.460.000		224.460.000		
						Jumlah laporan Penyediaan Jasa Penunjang Urusan Pemerintahan Daerah	Laporan	1		224.460.000	1		224.460.000	1	224.460.000	SUB BAGIAN TATA USAHA	
		X.XX.01.1.08.01			Penyediaan Jasa Surat Menyurat					4.000.000			4.000.000		4.000.000		
						Jumlah bulan pemenuhan pelayanan surat menyurat PD	Bulan	12		4.000.000	12		4.000.000	12	4.000.000	SUB BAGIAN TATA USAHA	OPD Provinsi; JAWA TENGAH --> KOTA TEGAL
		X.XX.01.1.08.02			Penyediaan Jasa Komunikasi, Sumber Daya Air dan Listrik					65.000.000			65.000.000		65.000.000		
						Jumlah bulan terpenuhinya Jasa Komunikasi,air dan listrik PD	Bulan	12		65.000.000	12		65.000.000	12	65.000.000	SUB BAGIAN TATA USAHA	OPD Provinsi; JAWA TENGAH --> KOTA TEGAL
		X.XX.01.1.08.03			Penyediaan Jasa Peralatan dan Perlengkapan Kantor												
						Jumlah bulan terpenuhinya jasa peralatan dan perlengkapan kantor	Bulan	0			0			0			
		X.XX.01.1.08.04			Penyediaan Jasa Pelayanan Umum Kantor					155.460.000			155.460.000		155.460.000		
						Jumlah bulan terpenuhinya jasa pelayanan umum kantor	Bulan	12		155.460.000	12		155.460.000	12	155.460.000	SUB BAGIAN TATA USAHA	OPD Provinsi; JAWA TENGAH --> KOTA TEGAL
		X.XX.01.1.09			Pemeliharaan Barang Milik Daerah Penunjang Urusan Pemerintahan Daerah					144.500.000			144.500.000		144.500.000		
						Jumlah laporan Pemeliharaan Barang Milik Daerah Penunjang Urusan Pemerintahan Daerah	Laporan	1		144.500.000	1		144.500.000	1	144.500.000	SUB BAGIAN TATA USAHA	
		X.XX.01.1.09.01			Penyediaan Jasa Pemeliharaan, Biaya Pemeliharaan dan Pajak Kendaraan Perorangan Dinas atau Kendaraan Dinas Jabatan					50.300.000			50.300.000		50.300.000		
						Jumlah bulan terpenuhinya biaya Pemeliharaan Rutin/ Berkala dan Pajak	Bulan	12		50.300.000	12		50.300.000	12	50.300.000	SUB BAGIAN TATA USAHA	OPD Provinsi; JAWA TENGAH --> KOTA TEGAL
		X.XX.01.1.09.05			Pemeliharaan Mebel												
						Jumlah bulan terpenuhinya biaya Pemeliharaan Mebel	Bulan	0			0			0			
		X.XX.01.1.09.06			Pemeliharaan Peralatan dan Mesin Lainnya					20.000.000			20.000.000		20.000.000		
						Jumlah bulan terpenuhinya Pemeliharaan peralatan dan mesin lainnya	Bulan	12		20.000.000	12		20.000.000	12	20.000.000	SUB BAGIAN TATA USAHA	OPD Provinsi; JAWA TENGAH --> KOTA TEGAL
		X.XX.01.1.09.09			Pemeliharaan/Rehabilitasi Gedung Kantor dan Bangunan Lainnya					74.200.000			74.200.000		74.200.000		
						Jumlah Unit Gedung Yang Direhab	Unit	1		74.200.000	1		74.200.000	1	74.200.000	SUB BAGIAN TATA USAHA	OPD Provinsi; JAWA TENGAH --> KOTA TEGAL
		X.XX.01.1.09.10			Pemeliharaan/Rehabilitasi Sarana dan Prasarana Gedung Kantor atau Bangunan Lainnya												
						Jumlah bulan terpenuhinya Pemeliharaan Rutin/ Berkala dsarana prasarana pendukung gedung kantor	Bulan	0			0			0			
		X.XX.01.1.09.11			Pemeliharaan/Rehabilitasi Sarana dan Prasarana Pendukung Gedung Kantor atau Bangunan Lainnya												
						Jumlah bulan terpenuhinya biaya Pemeliharaan Rutin/ Berkala sarana prasarana pendukung gedung kantor	Bulan	0			0			0			

Tujuan	Sasaran	Kode	Program	Kegiatan	Sub Kegiatan	INDIKATOR (TUJUAN, SASARAN, PROGRAM, KEGIATAN, SUB KEGIATAN)	Satuan	Capaian Kinerja Program dan Kerangka Pendanaan						Unit Kerja Perangkat Daerah	Lokasi			
								RPKD		APBD		P-RPKD						
								Target	Rp (000)	Target	Rp (000)	Target	Rp (000)					
(1)	(2)	(3)	(4)	(5)	(6)	(7)	(8)	(9)	(10)	(11)	(12)	(13)	(14)	(15)	(16)			
						Persentase ketercapaian administrasi pelayanan Perangkat Daerah	%	100		1.134.842.000	100		1.134.842.000	100		1.134.842.000	CDK 6	
		X.XX.01.1.03		Administrasi Barang Milik Daerah pada Perangkat Daerah					15.000.000			15.000.000			15.000.000			
						Jumlah laporan pelaksanaan Administrasi Barang Milik Daerah pada Perangkat Daerah	Laporan	1		15.000.000	1		15.000.000	1		15.000.000	SUB BAGIAN TATA USAHA	
		X.XX.01.1.03.02		Pengamanan Barang Milik Daerah SKPD					15.000.000			15.000.000			15.000.000			
						Jumlah bulan terpenuhinya premi asuransi barang milik daerah	Bulan	12		15.000.000	12		15.000.000	12		15.000.000	SUB BAGIAN TATA USAHA	OPD Provinsi; JAWA TENGAH --> BANYUMAS
		X.XX.01.1.06		Administrasi Umum Perangkat Daerah					247.598.000			247.598.000			261.598.000			
						Jumlah laporan pelaksanaan administrasi umum Perangkat Daerah	Laporan	1		247.598.000	1		247.598.000	1		261.598.000	SUB BAGIAN TATA USAHA	
		X.XX.01.1.06.01		Penyediaan Komponen Instalasi Listrik/Penerangan Bangunan Kantor					5.000.000			5.000.000			5.000.000			
						Jumlah bulan terpenuhinya penyediaan komponen instalasi	Bulan	12		5.000.000	12		5.000.000	12		5.000.000	SUB BAGIAN TATA USAHA	OPD Provinsi; JAWA TENGAH --> BANYUMAS
		X.XX.01.1.06.02		Penyediaan Peralatan dan Perlengkapan Kantor					17.980.000			17.980.000			17.980.000			
						Jumlah unit penyediaan Peralatan Kantor	Bulan	12		17.980.000	12		17.980.000	12		17.980.000	SUB BAGIAN TATA USAHA	OPD Provinsi; JAWA TENGAH --> BANYUMAS
		X.XX.01.1.06.03		Penyediaan Peralatan Rumah Tangga					13.028.000			13.028.000			13.028.000			
						Jumlah bulan terpenuhinya kebutuhan rumah tangga perangkat daerah	Bulan	12		13.028.000	12		13.028.000	12		13.028.000	SUB BAGIAN TATA USAHA	OPD Provinsi; JAWA TENGAH --> BANYUMAS
		X.XX.01.1.06.04		Penyediaan Bahan Logistik Kantor					14.560.000			14.560.000			14.560.000			
						Jumlah Bulan terpenuhinya kebutuhan logistik kantor	Bulan	12		14.560.000	12		14.560.000	12		14.560.000	SUB BAGIAN TATA USAHA	OPD Provinsi; JAWA TENGAH --> BANYUMAS
		X.XX.01.1.06.05		Penyediaan Barang Cetak dan Penggandaan					24.530.000			24.530.000			24.530.000			
						Jumlah Bulan terpenuhinya kebutuhan barang cetakan dan penggandaan	Bulan	12		24.530.000	12		24.530.000	12		24.530.000	SUB BAGIAN TATA USAHA	OPD Provinsi; JAWA TENGAH --> BANYUMAS
		X.XX.01.1.06.06		Penyediaan Bahan Bacaan dan Peraturan Perundang-undangan					7.500.000			7.500.000			7.500.000			
						Jumlah bulan terpenuhinya kebutuhan bahan bacaan/buku perpustakaan PD	Bulan	12		7.500.000	12		7.500.000	12		7.500.000	SUB BAGIAN TATA USAHA	OPD Provinsi; JAWA TENGAH --> BANYUMAS
		X.XX.01.1.06.08		Fasilitas Kunjungan Tamu					65.000.000			65.000.000			65.000.000			
						Jumlah bulan terpenuhinya kebutuhan fasilitas kunjungan tamu	Bulan	12		65.000.000	12		65.000.000	12		65.000.000	SUB BAGIAN TATA USAHA	OPD Provinsi; JAWA TENGAH --> BANYUMAS
		X.XX.01.1.06.09		Penyelenggaraan Rapat Koordinasi dan Konsultasi SKPD					100.000.000			100.000.000			114.000.000			
						Jumlah bulan terpenuhinya pelaksanaan rapat-rapat koordinasi dan konsultasi ke dalam dan luar daerah	Bulan	12		100.000.000	12		100.000.000	12		114.000.000	SUB BAGIAN TATA USAHA	OPD Provinsi; JAWA TENGAH --> BANYUMAS
		X.XX.01.1.07		Pengadaan Barang Milik Daerah Penunjang Urusan Pemerintah Daerah					84.020.000			84.020.000			94.020.000			
						Jumlah laporan Pengadaan Barang Milik Daerah Penunjang Urusan Pemerintah Daerah	Laporan	1		84.020.000	1		84.020.000	1		94.020.000	SUB BAGIAN TATA USAHA	
		X.XX.01.1.07.05		Pengadaan Mebel					20.000.000			20.000.000			10.000.000			
						Jumlah unit pengadaan meubelair	Unit	1		20.000.000	1		20.000.000	1		10.000.000	SUB BAGIAN TATA USAHA	OPD Provinsi; JAWA TENGAH --> BANYUMAS
		X.XX.01.1.07.06		Pengadaan Peralatan dan Mesin Lainnya					64.020.000			64.020.000			84.020.000			
						Jumlah unit pengadaan Peralatan dan Mesin	Unit	2		64.020.000	2		64.020.000	2		84.020.000	SUB BAGIAN TATA USAHA	OPD Provinsi; JAWA TENGAH --> BANYUMAS
		X.XX.01.1.07.10		Pengadaan Sarana dan Prasarana Gedung Kantor atau Bangunan Lainnya														
						Jumlah unit Sarana dan Prasarana gedung Kantor/ Bangunan Lainnya	Unit	0			0			0			SUB BAGIAN TATA USAHA	OPD Provinsi; JAWA TENGAH --> BANYUMAS
		X.XX.01.1.07.11		Pengadaan Sarana dan Prasarana Pendukung Gedung Kantor atau Bangunan Lainnya														
						Jumlah unit pengadaan Sarana dan Prasarana Pendukung Gedung Kantor atau Bangunan Lainnya	Unit	0			0			0			SUB BAGIAN TATA USAHA	OPD Provinsi; JAWA TENGAH --> BANYUMAS
		X.XX.01.1.08		Penyediaan Jasa Penunjang Urusan Pemerintahan Daerah					308.224.000			308.224.000			304.224.000			
						Jumlah laporan Penyediaan Jasa Penunjang Urusan Pemerintahan Daerah	Laporan	1		308.224.000	1		308.224.000	1		304.224.000	SUB BAGIAN TATA USAHA	
		X.XX.01.1.08.01		Penyediaan Jasa Surat Menyurat					8.000.000			8.000.000			4.000.000			
						Jumlah bulan pemenuhan pelayanan surat menyurat PD	Bulan	12		8.000.000	12		8.000.000	12		4.000.000	SUB BAGIAN TATA USAHA	OPD Provinsi; JAWA TENGAH --> BANYUMAS
		X.XX.01.1.08.02		Penyediaan Jasa Komunikasi, Sumber Daya Air dan Listrik					76.000.000			76.000.000			76.000.000			
						Jumlah bulan terpenuhinya Jasa Komunikasi,air dan listrik PD	Bulan	12		76.000.000	12		76.000.000	12		76.000.000	SUB BAGIAN TATA USAHA	OPD Provinsi; JAWA TENGAH --> BANYUMAS
		X.XX.01.1.08.03		Penyediaan Jasa Peralatan dan Perlengkapan Kantor					10.000.000			10.000.000			10.000.000			
						Jumlah bulan terpenuhinya jasa peralatan dan perlengkapan kantor	Bulan	12		10.000.000	12		10.000.000	12		10.000.000	SUB BAGIAN TATA USAHA	OPD Provinsi; JAWA TENGAH --> BANYUMAS
		X.XX.01.1.08.04		Penyediaan Jasa Pelayanan Umum Kantor					214.224.000			214.224.000			214.224.000			
						Jumlah bulan terpenuhinya jasa pelayanan umum kantor	Bulan	12		214.224.000	12		214.224.000	12		214.224.000	SUB BAGIAN TATA USAHA	OPD Provinsi; JAWA TENGAH --> BANYUMAS
		X.XX.01.1.09		Pemeliharaan Barang Milik Daerah Penunjang Urusan Pemerintahan Daerah					480.000.000			480.000.000			460.000.000			
						Jumlah laporan Pemeliharaan Barang Milik Daerah Penunjang Urusan Pemerintahan Daerah	Laporan	1		480.000.000	1		480.000.000	1		460.000.000	SUB BAGIAN TATA USAHA	
		X.XX.01.1.09.01		Penyediaan Jasa Pemeliharaan, Biaya Pemeliharaan dan Pajak Kendaraan Perorangan Dinas atau Kendaraan Dinas Jabatan					220.000.000			220.000.000			200.000.000			
						Jumlah bulan terpenuhinya biaya Pemeliharaan Rutin/ Berkala dan Pajak Kendaraan Dinas Jabatan	Bulan	12		220.000.000	12		220.000.000	12		200.000.000	SUB BAGIAN TATA USAHA	OPD Provinsi; JAWA TENGAH --> BANYUMAS
		X.XX.01.1.09.05		Pemeliharaan Mebel					10.000.000			10.000.000			10.000.000			
						Jumlah bulan terpenuhinya biaya Pemeliharaan Mebel	Bulan	12		10.000.000	12		10.000.000	12		10.000.000	SUB BAGIAN TATA USAHA	OPD Provinsi; JAWA TENGAH --> BANYUMAS
		X.XX.01.1.09.06		Pemeliharaan Peralatan dan Mesin Lainnya					15.000.000			15.000.000			15.000.000			

Tujuan	Sasaran	Kode	Program	Kegiatan	Sub Kegiatan	INDIKATOR (TUJUAN, SASARAN, PROGRAM, KEGIATAN, SUB KEGIATAN)	Satuan	Capaian Kinerja Program dan Kerangka Pendanaan						Unit Kerja Perangkat Daerah	Lokasi		
								RKPD		APBD		P-RKPD					
								Target	Rp (000)	Target	Rp (000)	Target	Rp (000)				
(1)	(2)	(3)	(4)	(5)	(6)	(7)	(8)	(9)	(10)	(11)	(12)	(13)	(14)	(15)	(16)		
						Jumlah bulan terpenuhinya Pemeliharaan peralatan dan mesin lainnya	Bulan	12		15.000.000	12		15.000.000	12	15.000.000	SUB BAGIAN TATA USAHA	OPD Provinsi; JAWA TENGAH --> BANYUMAS
		X.XX.01.1.09.09			Pemeliharaan/Rehabilitasi Gedung Kantor dan Bangunan Lainnya				50.000.000			50.000.000		50.000.000			
						Jumlah Unit Gedung Yang Direhab	Unit	1		50.000.000	1		50.000.000	1	50.000.000	SUB BAGIAN TATA USAHA	OPD Provinsi; JAWA TENGAH --> BANYUMAS
		X.XX.01.1.09.10			Pemeliharaan/Rehabilitasi Sarana dan Prasarana Gedung Kantor atau Bangunan Lainnya				20.000.000			20.000.000		20.000.000			
						Jumlah bulan terpenuhinya Pemeliharaan Rutin/ Berkala dsarana prasarana pendukung gedung kantor	Bulan	12		20.000.000	12		20.000.000	12	20.000.000	SUB BAGIAN TATA USAHA	OPD Provinsi; JAWA TENGAH --> BANYUMAS
		X.XX.01.1.09.11			Pemeliharaan/Rehabilitasi Sarana dan Prasarana Pendukung Gedung Kantor atau Bangunan Lainnya				165.000.000			165.000.000		165.000.000			
						Jumlah bulan terpenuhinya biaya Pemeliharaan Rutin/ Berkala sarana prasarana pendukung gedung kantor	Bulan	12		165.000.000	12		165.000.000	12	165.000.000	SUB BAGIAN TATA USAHA	OPD Provinsi; JAWA TENGAH --> BANYUMAS
						Persentase ketercapaian administrasi pelayanan Perangkat Daerah	%	100		709.400.000	100		709.400.000	100	709.400.000	CDK 8	
		X.XX.01.1.03		Administrasi Barang Milik Daerah pada Perangkat Daerah					10.000.000			10.000.000		10.000.000			
						Jumlah laporan pelaksanaan Administrasi Barang Milik Daerah pada Perangkat Daerah	Laporan	1		10.000.000	1		10.000.000	1	10.000.000	SUB BAGIAN TATA USAHA	
		X.XX.01.1.03.02		Pengamanan Barang Milik Daerah SKPD					10.000.000			10.000.000		10.000.000			
						Jumlah bulan terpenuhinya premi asuransi barang milik daerah	Bulan	12		10.000.000	12		10.000.000	12	10.000.000	SUB BAGIAN TATA USAHA	OPD Provinsi; JAWA TENGAH --> KEBUMEN
		X.XX.01.1.06		Administrasi Umum Perangkat Daerah					141.592.000			141.592.000		141.592.000			
						Jumlah laporan pelaksanaan administrasi umum Perangkat Daerah	Laporan	1		141.592.000	1		141.592.000	1	141.592.000	SUB BAGIAN TATA USAHA	
		X.XX.01.1.06.01		Penyediaan Komponen Instalasi Listrik/Penerangan Bangunan Kantor					5.000.000			5.000.000		5.000.000			
						Jumlah bulan terpenuhinya penyediaan komponen Instalasi Listrik/Penerangan Bangunan Kantor	Bulan	12		5.000.000	12		5.000.000	12	5.000.000	SUB BAGIAN TATA USAHA	OPD Provinsi; JAWA TENGAH --> KEBUMEN
		X.XX.01.1.06.02		Penyediaan Peralatan dan Perlengkapan Kantor					13.000.000			13.000.000		13.000.000			
						Jumlah unit penyediaan Peralatan Kantor	Bulan	12		13.000.000	12		13.000.000	12	13.000.000	SUB BAGIAN TATA USAHA	
						Jumlah unit penyediaan Perlengkapan Kantor	Bulan	12			12			12		SUB BAGIAN TATA USAHA	
		X.XX.01.1.06.03		Penyediaan Peralatan Rumah Tangga					12.500.000			12.500.000		12.500.000			
						Jumlah bulan terpenuhinya kebutuhan rumah tangga perangkat daerah	Bulan	12		12.500.000	12		12.500.000	12	12.500.000	SUB BAGIAN TATA USAHA	OPD Provinsi; JAWA TENGAH --> KEBUMEN
		X.XX.01.1.06.04		Penyediaan Bahan Logistik Kantor					10.092.000			10.092.000		10.092.000			
						Jumlah Bulan terpenuhinya kebutuhan logistik kantor	Bulan	12		10.092.000	12		10.092.000	12	10.092.000	SUB BAGIAN TATA USAHA	OPD Provinsi; JAWA TENGAH --> KEBUMEN
		X.XX.01.1.06.05		Penyediaan Barang Cetak dan Penggandaan					5.000.000			5.000.000		5.000.000			
						Jumlah Bulan terpenuhinya kebutuhan barang cetakan dan penggandaan kantor	Bulan	12		5.000.000	12		5.000.000	12	5.000.000	SUB BAGIAN TATA USAHA	OPD Provinsi; JAWA TENGAH --> KEBUMEN
		X.XX.01.1.06.06		Penyediaan Bahan Bacaan dan Peraturan Perundang-undangan					2.000.000			2.000.000		2.000.000			
						Jumlah bulan tercukupinya kebutuhan bahan bacaan/buku perpustakaan PD	Bulan	12		2.000.000	12		2.000.000	12	2.000.000	SUB BAGIAN TATA USAHA	OPD Provinsi; JAWA TENGAH --> KEBUMEN
		X.XX.01.1.06.08		Fasilitas Kunjungan Tamu					14.000.000			14.000.000		14.000.000			
						Jumlah bulan terpenuhinya kebutuhan fasilitas kunjungan tamu	Bulan	12		14.000.000	12		14.000.000	12	14.000.000	SUB BAGIAN TATA USAHA	OPD Provinsi; JAWA TENGAH --> KEBUMEN
		X.XX.01.1.06.09		Penyelenggaraan Rapat Koordinasi dan Konsultasi SKPD					80.000.000			80.000.000		80.000.000			
						Jumlah bulan terpenuhinya pelaksanaan rapat-rapat koordinasi dan konsultasi ke dalam dan luar daerah	Bulan	12		80.000.000	12		80.000.000	12	80.000.000	SUB BAGIAN TATA USAHA	OPD Provinsi; JAWA TENGAH --> KEBUMEN
		X.XX.01.1.07		Pengadaan Barang Milik Daerah Penunjang Urusan Pemerintah Daerah					74.000.000			74.000.000		99.500.000			
						Jumlah laporan Pengadaan Barang Milik Daerah Penunjang Urusan Pemerintah Daerah	Laporan	1		74.000.000	1		74.000.000	1	99.500.000	SUB BAGIAN TATA USAHA	
		X.XX.01.1.07.05		Pengadaan Mebel					19.000.000			19.000.000		19.000.000			
						Jumlah unit pengadaan meubelair	Unit	1		19.000.000	1		19.000.000	1	19.000.000	SUB BAGIAN TATA USAHA	OPD Provinsi; JAWA TENGAH --> KEBUMEN
		X.XX.01.1.07.06		Pengadaan Peralatan dan Mesin Lainnya					41.000.000			41.000.000		66.500.000			
						Jumlah unit pengadaan Peralatan dan Mesin	Unit	2		41.000.000	2		41.000.000	2	66.500.000	SUB BAGIAN TATA USAHA	OPD Provinsi; JAWA TENGAH --> KEBUMEN
		X.XX.01.1.07.10		Pengadaan Sarana dan Prasarana Gedung Kantor atau Bangunan Lainnya					10.000.000			10.000.000		4.000.000			
						Jumlah unit Sarana dan Prasarana gedung Kantor/ Bangunan Lainnya	Unit	1		10.000.000	1		10.000.000	1	4.000.000	SUB BAGIAN TATA USAHA	OPD Provinsi; JAWA TENGAH --> KEBUMEN
		X.XX.01.1.07.11		Pengadaan Sarana dan Prasarana Pendukung Gedung Kantor atau Bangunan Lainnya					4.000.000			4.000.000		10.000.000			
						Jumlah unit pengadaan Sarana dan Prasarana Pendukung Gedung Kantor atau Bangunan Lainnya	Unit	1		4.000.000	1		4.000.000	1	10.000.000	SUB BAGIAN TATA USAHA	OPD Provinsi; JAWA TENGAH --> KEBUMEN
		X.XX.01.1.08		Penyediaan Jasa Penunjang Urusan Pemerintahan Daerah					236.300.000			236.300.000		210.800.000			
						Jumlah laporan Penyediaan Jasa Penunjang Urusan Pemerintahan Daerah	Laporan	1		236.300.000	1		236.300.000	1	210.800.000	SUB BAGIAN TATA USAHA	
		X.XX.01.1.08.01		Penyediaan Jasa Surat Menyurat					3.600.000			3.600.000		3.600.000			
						Jumlah bulan pemenuhan pelayanan surat menyurat PD	Bulan	12		3.600.000	12		3.600.000	12	3.600.000	SUB BAGIAN TATA USAHA	OPD Provinsi; JAWA TENGAH --> KEBUMEN
		X.XX.01.1.08.02		Penyediaan Jasa Komunikasi, Sumber Daya Air dan Listrik					36.800.000			36.800.000		36.800.000			
						Jumlah bulan terpenuhinya Jasa Komunikasi,air dan listrik PD	Bulan	12		36.800.000	12		36.800.000	12	36.800.000	SUB BAGIAN TATA USAHA	OPD Provinsi; JAWA TENGAH --> KEBUMEN
		X.XX.01.1.08.03		Penyediaan Jasa Peralatan dan Perlengkapan Kantor													
						Jumlah bulan terpenuhinya jasa peralatan dan perlengkapan kantor	Bulan	0			0			0		SUB BAGIAN TATA USAHA	OPD Provinsi; JAWA TENGAH --> KEBUMEN

Tujuan	Sasaran	Kode	Program	Kegiatan	Sub Kegiatan	INDIKATOR (TUJUAN, SASARAN, PROGRAM, KEGIATAN, SUB KEGIATAN)	Satuan	Capaian Kinerja Program dan Kerangka Pendanaan						Unit Kerja Perangkat Daerah	Lokasi			
								RKPD		APBD		P-RKPD						
								Target	Rp (000)	Target	Rp (000)	Target	Rp (000)					
(1)	(2)	(3)	(4)	(5)	(6)	(7)	(8)	(9)	(10)	(11)	(12)	(13)	(14)	(15)	(16)			
		X.XX.01.1.08.04			Penyediaan Jasa Pelayanan Umum Kantor						195.900.000			195.900.000	170.400.000			
						Jumlah bulan terpenuhinya jasa pelayanan umum kantor	Bulan	12			195.900.000	12		195.900.000	12	170.400.000	SUB BAGIAN TATA USAHA	OPD Provinsi; JAWA TENGAH --> KEBUMEN
		X.XX.01.1.09		Pemeliharaan Barang Milik Daerah Penunjang Urusan Pemerintahan Daerah							247.508.000			247.508.000	247.508.000			
						Jumlah laporan Pemeliharaan Barang Milik Daerah Penunjang Urusan Pemerintahan Daerah	Laporan	1			247.508.000	1		247.508.000	1	247.508.000	SUB BAGIAN TATA USAHA	
		X.XX.01.1.09.01			Penyediaan Jasa Pemeliharaan, Biaya Pemeliharaan dan Pajak Kendaraan Perorangan Dinas atau Kendaraan Dinas Jabatan						75.000.000			75.000.000	75.000.000			
						Jumlah bulan terpenuhinya biaya Pemeliharaan Rutin/ Berkala dan Pajak Kendaraan Dinas Jabatan	Bulan	12			75.000.000	12		75.000.000	12	75.000.000	SUB BAGIAN TATA USAHA	OPD Provinsi; JAWA TENGAH --> KEBUMEN
		X.XX.01.1.09.05			Pemeliharaan Mebel						5.000.000			5.000.000	5.000.000			
						Jumlah bulan terpenuhinya biaya Pemeliharaan Mebel	Bulan	12			5.000.000	12		5.000.000	12	5.000.000	SUB BAGIAN TATA USAHA	OPD Provinsi; JAWA TENGAH --> KEBUMEN
		X.XX.01.1.09.06			Pemeliharaan Peralatan dan Mesin Lainnya						22.408.000			22.408.000	22.408.000			
						Jumlah bulan terpenuhinya Pemeliharaan peralatan dan mesin lainnya	Bulan	12			22.408.000	12		22.408.000	12	22.408.000	SUB BAGIAN TATA USAHA	OPD Provinsi; JAWA TENGAH --> KEBUMEN
		X.XX.01.1.09.09			Pemeliharaan/Rehabilitasi Gedung Kantor dan Bangunan Lainnya						120.000.000			120.000.000	120.000.000			
						Jumlah Unit Gedung Yang Direhab	Unit	1			120.000.000	1		120.000.000	1	120.000.000	SUB BAGIAN TATA USAHA	OPD Provinsi; JAWA TENGAH --> KEBUMEN
		X.XX.01.1.09.10			Pemeliharaan/Rehabilitasi Sarana dan Prasarana Gedung Kantor atau Bangunan Lainnya						13.100.000			13.100.000	13.100.000			
						Jumlah bulan terpenuhinya Pemeliharaan Rutin/ Berkala dsarana prasarana pendukung gedung kantor	Bulan	12			13.100.000	12		13.100.000	12	13.100.000	SUB BAGIAN TATA USAHA	
		X.XX.01.1.09.11			Pemeliharaan/Rehabilitasi Sarana dan Prasarana Pendukung Gedung Kantor atau Bangunan Lainnya						12.000.000			12.000.000	12.000.000			
						Jumlah bulan terpenuhinya biaya Pemeliharaan Rutin/ Berkala dsarana prasarana pendukung gedung kantor	Bulan	12			12.000.000	12		12.000.000	12	12.000.000	SUB BAGIAN TATA USAHA	OPD Provinsi; JAWA TENGAH --> KEBUMEN
						Persentase ketercapaian administrasi pelayanan Perangkat Daerah	%	100			912.074.000	100		912.074.000	100	912.074.000	CDK 9	
		X.XX.01.1.03			Administrasi Barang Milik Daerah pada Perangkat Daerah						7.000.000			7.000.000	7.000.000			
						Jumlah laporan pelaksanaan Administrasi Barang Milik Daerah pada Perangkat Daerah	Laporan	1			7.000.000	1		7.000.000	1	7.000.000	SUB BAGIAN TATA USAHA	
		X.XX.01.1.03.02			Pengamanan Barang Milik Daerah SKPD						7.000.000			7.000.000	7.000.000			
						Jumlah bulan terpenuhinya premi asuransi barang milik daerah	Bulan	12			7.000.000	12		7.000.000	12	7.000.000	SUB BAGIAN TATA USAHA	OPD Provinsi; JAWA TENGAH --> KOTA MAGELANG
		X.XX.01.1.06			Administrasi Umum Perangkat Daerah						221.000.000			221.000.000	226.000.000			
						Jumlah laporan pelaksanaan administrasi umum Perangkat Daerah	Laporan	1			221.000.000	1		221.000.000	1	226.000.000	SUB BAGIAN TATA USAHA	
		X.XX.01.1.06.01			Penyediaan Komponen Instalasi Listrik/Penerangan Bangunan Kantor						10.000.000			10.000.000	10.000.000			
						Jumlah bulan terpenuhinya penyediaan komponen Instalasi Listrik/Penerangan Bangunan Kantor	Bulan	12			10.000.000	12		10.000.000	12	10.000.000	SUB BAGIAN TATA USAHA	OPD Provinsi; JAWA TENGAH --> KOTA MAGELANG
		X.XX.01.1.06.02			Penyediaan Peralatan dan Perlengkapan Kantor						53.000.000			53.000.000	53.000.000			
						Jumlah unit penyediaan Peralatan Kantor	Bulan	12			53.000.000	12		53.000.000	12	53.000.000	SUB BAGIAN TATA USAHA	OPD Provinsi; JAWA TENGAH --> KOTA MAGELANG
		X.XX.01.1.06.03			Penyediaan Peralatan Rumah Tangga						31.000.000			31.000.000	31.000.000			
						Jumlah bulan terpenuhinya kebutuhan rumah tangga perangkat daerah	Bulan	12			31.000.000	12		31.000.000	12	31.000.000	SUB BAGIAN TATA USAHA	OPD Provinsi; JAWA TENGAH --> KOTA MAGELANG
		X.XX.01.1.06.04			Penyediaan Bahan Logistik Kantor						20.000.000			20.000.000	20.000.000			
						Jumlah Bulan terpenuhinya kebutuhan logistik kantor	Bulan	12			20.000.000	12		20.000.000	12	20.000.000	SUB BAGIAN TATA USAHA	OPD Provinsi; JAWA TENGAH --> KOTA MAGELANG
		X.XX.01.1.06.05			Penyediaan Barang Cetak dan Penggandaan						21.000.000			21.000.000	21.000.000			
						Jumlah Bulan terpenuhinya kebutuhan barang cetak dan penggandaan kantor	Bulan	12			21.000.000	12		21.000.000	12	21.000.000	SUB BAGIAN TATA USAHA	OPD Provinsi; JAWA TENGAH --> KOTA MAGELANG
		X.XX.01.1.06.06			Penyediaan Bahan Bacaan dan Peraturan Perundang-undangan						6.000.000			6.000.000	6.000.000			
						Jumlah bulan tercukupinya kebutuhan bahan bacaan/buku perpustakaan PD	Bulan	12			6.000.000	12		6.000.000	12	6.000.000	SUB BAGIAN TATA USAHA	OPD Provinsi; JAWA TENGAH --> KOTA MAGELANG
		X.XX.01.1.06.08			Fasilitas Kunjungan Tamu						30.000.000			30.000.000	35.000.000			
						Jumlah bulan terpenuhinya kebutuhan fasilitas kunjungan tamu	Bulan	12			30.000.000	12		30.000.000	12	35.000.000	SUB BAGIAN TATA USAHA	OPD Provinsi; JAWA TENGAH --> KOTA MAGELANG
		X.XX.01.1.06.09			Penyelenggaraan Rapat Koordinasi dan Konsultasi SKPD						50.000.000			50.000.000	50.000.000			
						Jumlah bulan terpenuhinya Pemeliharaan peralatan dan mesin lainnya	Bulan	12			50.000.000	12		50.000.000	12	50.000.000	SUB BAGIAN TATA USAHA	OPD Provinsi; JAWA TENGAH --> KOTA MAGELANG
		X.XX.01.1.07			Pengadaan Barang Milik Daerah Penunjang Urusan Pemerintah Daerah						110.000.000			110.000.000	110.000.000			
						Jumlah laporan Pengadaan Barang Milik Daerah Penunjang Urusan Pemerintah Daerah	Laporan	1			110.000.000	1		110.000.000	1	110.000.000	SUB BAGIAN TATA USAHA	
		X.XX.01.1.07.05			Pengadaan Mebel						21.000.000			21.000.000	21.000.000			
						Jumlah unit pengadaan meubelair	Unit	1			21.000.000	1		21.000.000	1	21.000.000	SUB BAGIAN TATA USAHA	OPD Provinsi; JAWA TENGAH --> KOTA MAGELANG
		X.XX.01.1.07.06			Pengadaan Peralatan dan Mesin Lainnya						89.000.000			89.000.000	89.000.000			
						Jumlah unit pengadaan Peralatan dan Mesin	Unit	1			89.000.000	1		89.000.000	1	89.000.000	SUB BAGIAN TATA USAHA	OPD Provinsi; JAWA TENGAH --> KOTA MAGELANG
		X.XX.01.1.07.10			Pengadaan Sarana dan Prasarana Gedung Kantor atau Bangunan Lainnya													
						Jumlah unit Sarana dan Prasarana gedung Kantor/ Bangunan Lainnya	Unit	0				0			0		SUB BAGIAN TATA USAHA	OPD Provinsi; JAWA TENGAH --> KOTA MAGELANG

Tujuan	Sasaran	Kode	Program	Kegiatan	Sub Kegiatan	INDIKATOR (TUJUAN, SASARAN, PROGRAM, KEGIATAN, SUB KEGIATAN)	Satuan	Capaian Kinerja Program dan Kerangka Pendanaan						Unit Kerja Perangkat Daerah	Lokasi	
								RKPD		APBD		P-RKPD				
								Target	Rp (000)	Target	Rp (000)	Target	Rp (000)			
(1)	(2)	(3)	(4)	(5)	(6)	(7)	(8)	(9)	(10)	(11)	(12)	(13)	(14)	(15)	(16)	
		X.XX.01.1.07.11			Pengadaan Sarana dan Prasarana Pendukung Gedung Kantor atau Bangunan Lainnya											
						Jumlah unit pengadaan Sarana dan Prasarana Pendukung Gedung Kantor atau Bangunan Lainnya	Unit	0			0				SUB BAGIAN TATA USAHA	OPD Provinsi; JAWA TENGAH --> KOTA MAGELANG
		X.XX.01.1.08		Penyediaan Jasa Penunjang Urusan Pemerintahan Daerah					284.074.000		284.074.000		265.674.000			
						Jumlah laporan Penyediaan Jasa Penunjang Urusan Pemerintahan Daerah	Laporan	1		284.074.000	1		265.674.000		SUB BAGIAN TATA USAHA	
		X.XX.01.1.08.01		Penyediaan Jasa Surat Menyurat					4.000.000		4.000.000		4.000.000			
						Jumlah bulan pemenuhan pelayanan surat menyurat PD	Bulan	12		4.000.000	12		4.000.000		SUB BAGIAN TATA USAHA	OPD Provinsi; JAWA TENGAH --> KOTA MAGELANG
		X.XX.01.1.08.02		Penyediaan Jasa Komunikasi, Sumber Daya Air dan Listrik					59.074.000		59.074.000		45.674.000			
						Jumlah bulan terpenuhinya Jasa Komunikasi,air dan listrik PD	Bulan	12		59.074.000	12		45.674.000		SUB BAGIAN TATA USAHA	OPD Provinsi; JAWA TENGAH --> KOTA MAGELANG
		X.XX.01.1.08.03		Penyediaan Jasa Peralatan dan Perlengkapan Kantor					5.000.000		5.000.000					
						Jumlah bulan terpenuhinya jasa peralatan dan perlengkapan kantor	Bulan	12		5.000.000	12		5.000.000		SUB BAGIAN TATA USAHA	OPD Provinsi; JAWA TENGAH --> KOTA MAGELANG
		X.XX.01.1.08.04		Penyediaan Jasa Pelayanan Umum Kantor					216.000.000		216.000.000		216.000.000			
						Jumlah bulan terpenuhinya jasa pelayanan umum kantor	Bulan	12		216.000.000	12		216.000.000		SUB BAGIAN TATA USAHA	OPD Provinsi; JAWA TENGAH --> KOTA MAGELANG
		X.XX.01.1.09		Pemeliharaan Barang Milik Daerah Penunjang Urusan Pemerintahan Daerah					290.000.000		290.000.000		303.400.000			
						Jumlah laporan Pemeliharaan Barang Milik Daerah Penunjang Urusan Pemerintahan Daerah	Laporan	1		290.000.000	1		303.400.000		SUB BAGIAN TATA USAHA	
		X.XX.01.1.09.01		Penyediaan Jasa Pemeliharaan, Biaya Pemeliharaan dan Pajak Kendaraan Perorangan Dinas atau Kendaraan Dinas Jabatan					100.000.000		100.000.000		113.400.000			
						Jumlah bulan terpenuhinya biaya Pemeliharaan Rutin/ Berkala dan Pajak Kendaraan Dinas Jabatan	Bulan	12		100.000.000	12		113.400.000		SUB BAGIAN TATA USAHA	OPD Provinsi; JAWA TENGAH --> KOTA MAGELANG
		X.XX.01.1.09.05		Pemeliharaan Mebel					10.000.000		10.000.000		10.000.000			
						Jumlah bulan terpenuhinya biaya Pemeliharaan Mebel	Bulan	12		10.000.000	12		10.000.000		SUB BAGIAN TATA USAHA	OPD Provinsi; JAWA TENGAH --> KOTA MAGELANG
		X.XX.01.1.09.06		Pemeliharaan Peralatan dan Mesin Lainnya					50.000.000		50.000.000		50.000.000			
						Jumlah bulan terpenuhinya Pemeliharaan peralatan dan mesin lainnya	Bulan	12		50.000.000	12		50.000.000		SUB BAGIAN TATA USAHA	OPD Provinsi; JAWA TENGAH --> KOTA MAGELANG
		X.XX.01.1.09.09		Pemeliharaan/Rehabilitasi Gedung Kantor dan Bangunan Lainnya					65.000.000		65.000.000		65.000.000			
						Jumlah Unit Gedung Yang Direhab	Unit	1		65.000.000	1		65.000.000		SUB BAGIAN TATA USAHA	OPD Provinsi; JAWA TENGAH --> KOTA MAGELANG
		X.XX.01.1.09.10		Pemeliharaan/Rehabilitasi Sarana dan Prasarana Gedung Kantor atau Bangunan Lainnya					35.000.000		35.000.000		35.000.000			
						Jumlah bulan terpenuhinya Pemeliharaan Rutin/ Berkala dsarana prasarana pendukung gedung kantor	Bulan	12		35.000.000	12		35.000.000		SUB BAGIAN TATA USAHA	OPD Provinsi; JAWA TENGAH --> KOTA MAGELANG
		X.XX.01.1.09.11		Pemeliharaan/Rehabilitasi Sarana dan Prasarana Pendukung Gedung Kantor atau Bangunan Lainnya					30.000.000		30.000.000		30.000.000			
						Jumlah bulan terpenuhinya biaya Pemeliharaan Rutin/ Berkala dsarana prasarana pendukung gedung kantor	Bulan	12		30.000.000	12		30.000.000		SUB BAGIAN TATA USAHA	OPD Provinsi; JAWA TENGAH --> KOTA MAGELANG
						Persentase ketercapaian administrasi pelayananPerangkat Daerah	%	100		1.079.420.000	100		1.079.420.000		CDK 1	
		X.XX.01.1.03		Administrasi Barang Milik Daerah pada Perangkat Daerah					15.000.000		15.000.000		14.100.000			
						Jumlah laporan pelaksanaan Administrasi Barang Milik Daerah pada Perangkat Daerah	Laporan	1		15.000.000	1		14.100.000		SUB BAGIAN TATA USAHA	
		X.XX.01.1.03.02		Pengamanan Barang Milik Daerah SKPD					15.000.000		15.000.000		14.100.000			
						Jumlah bulan terpenuhinya premi asuransi barang milik daerah	Bulan	12		15.000.000	12		14.100.000		SUB BAGIAN TATA USAHA	OPD Provinsi; JAWA TENGAH --> BLOLA
		X.XX.01.1.06		Administrasi Umum Perangkat Daerah					238.500.000		238.500.000		239.600.000			
						Jumlah laporan pelaksanaan administrasi umum Perangkat Daerah	Laporan	1		238.500.000	1		239.600.000		SUB BAGIAN TATA USAHA	
		X.XX.01.1.06.01		Penyediaan Komponen Instalasi Listrik/Penerangan Bangunan Kantor					10.000.000		10.000.000		10.000.000			
						Jumlah bulan terpenuhinya penyediaan komponen Instalasi Listrik/Penerangan Bangunan Kantor	Bulan	12		10.000.000	12		10.000.000		SUB BAGIAN TATA USAHA	OPD Provinsi; JAWA TENGAH --> BLOLA
		X.XX.01.1.06.02		Penyediaan Peralatan dan Perlengkapan Kantor					30.000.000		30.000.000		31.100.000			
						Jumlah unit penyediaan Peralatan Kantor	Bulan	12		30.000.000	12		31.100.000		SUB BAGIAN TATA USAHA	OPD Provinsi; JAWA TENGAH --> BLOLA
		X.XX.01.1.06.03		Penyediaan Peralatan Rumah Tangga					24.500.000		24.500.000		24.500.000			
						Jumlah bulan terpenuhinya kebutuhan rumah tangga perangkat daerah	Bulan	12		24.500.000	12		24.500.000		SUB BAGIAN TATA USAHA	OPD Provinsi; JAWA TENGAH --> BLOLA
		X.XX.01.1.06.04		Penyediaan Bahan Logistik Kantor					9.800.000		9.800.000		9.800.000			
						Jumlah Bulan terpenuhinya kebutuhan logistik kantor	Bulan	12		9.800.000	12		9.800.000		SUB BAGIAN TATA USAHA	OPD Provinsi; JAWA TENGAH --> BLOLA
		X.XX.01.1.06.05		Penyediaan Barang Cetak dan Penggandaan					17.200.000		17.200.000		17.200.000			
						Jumlah Bulan terpenuhinya kebutuhan barang cetakan dan penggandaan kantor	Bulan	12		17.200.000	12		17.200.000		SUB BAGIAN TATA USAHA	OPD Provinsi; JAWA TENGAH --> BLOLA
		X.XX.01.1.06.06		Penyediaan Bahan Bacaan dan Peraturan Perundang- undangan					5.000.000		5.000.000		5.000.000			
						Jumlah bulan tercukupinya kebutuhan bahan bacaan/buku perpustakaan PD	Bulan	12		5.000.000	12		5.000.000		SUB BAGIAN TATA USAHA	OPD Provinsi; JAWA TENGAH --> BLOLA
		X.XX.01.1.06.08		Fasilitasi Kunjungan Tamu					42.000.000		42.000.000		42.000.000			
						Jumlah bulan terpenuhinya kebutuhan fasilitasi kunjungan tamu	Bulan	12		42.000.000	12		42.000.000		SUB BAGIAN TATA USAHA	OPD Provinsi; JAWA TENGAH --> BLOLA

Tujuan	Sasaran	Kode	Program	Kegiatan	Sub Kegiatan	INDIKATOR (TUJUAN, SASARAN, PROGRAM, KEGIATAN, SUB KEGIATAN)	Satuan	Capaian Kinerja Program dan Kerangka Pendanaan						Unit Kerja Perangkat Daerah	Lokasi			
								RKPD		APBD		P-RKPD						
								Target	Rp (000)	Target	Rp (000)	Target	Rp (000)					
(1)	(2)	(3)	(4)	(5)	(6)	(7)	(8)	(9)	(10)	(11)	(12)	(13)	(14)	(15)	(16)			
		X.XX.01.1.06.09			Penyelenggaraan Rapat Koordinasi dan Konsultasi SKPD						100.000.000				100.000.000			
						Jumlah bulan terpenuhinya pelaksanaan rapat-rapat koordinasi dan konsultasi ke dalam dan luar daerah	Bulan	12			100.000.000	12			100.000.000	SUB BAGIAN TATA USAHA	OPD Provinsi; JAWA TENGAH --> BLORA	
		X.XX.01.1.07			Pengadaan Barang Milik Daerah Penunjang Urusan Pemerintah Daerah						94.000.000				94.000.000			
						Jumlah laporan Pengadaan Barang Milik Daerah Penunjang Urusan Pemerintah Daerah	Laporan	1			94.000.000	1			94.000.000	SUB BAGIAN TATA USAHA		
		X.XX.01.1.07.05			Pengadaan Mebel						20.000.000				20.000.000			
						Jumlah unit pengadaan meubelair	Unit	1			20.000.000	1			20.000.000	SUB BAGIAN TATA USAHA	OPD Provinsi; JAWA TENGAH --> BLORA	
		X.XX.01.1.07.06			Pengadaan Peralatan dan Mesin Lainnya						74.000.000				74.000.000			
						Jumlah unit pengadaan Peralatan dan Mesin	Unit	1			74.000.000	1			74.000.000	SUB BAGIAN TATA USAHA	OPD Provinsi; JAWA TENGAH --> BLORA	
		X.XX.01.1.07.10			Pengadaan Sarana dan Prasarana Gedung Kantor atau Bangunan Lainnya													
						Jumlah unit Sarana dan Prasarana gedung Kantor/ Bangunan Lainnya	Unit	0				0				SUB BAGIAN TATA USAHA	OPD Provinsi; JAWA TENGAH --> BLORA	
		X.XX.01.1.07.11			Pengadaan Sarana dan Prasarana Pendukung Gedung Kantor atau Bangunan Lainnya													
						Jumlah unit pengadaan Sarana dan Prasarana Pendukung Gedung Kantor atau Bangunan Lainnya	Unit	0				0				SUB BAGIAN TATA USAHA	OPD Provinsi; JAWA TENGAH --> BLORA	
		X.XX.01.1.08			Penyediaan Jasa Penunjang Urusan Pemerintahan Daerah						312.470.000				302.070.000			
						Jumlah laporan Penyediaan Jasa Penunjang Urusan Pemerintahan Daerah	Laporan	1			312.470.000	1			302.070.000	SUB BAGIAN TATA USAHA		
		X.XX.01.1.08.01			Penyediaan Jasa Surat Menyurat						5.000.000				5.000.000			
						Jumlah bulan pemenuhan pelayanan surat menyurat PD	Bulan	12			5.000.000	12			5.000.000	SUB BAGIAN TATA USAHA	OPD Provinsi; JAWA TENGAH --> BLORA	
		X.XX.01.1.08.02			Penyediaan Jasa Komunikasi, Sumber Daya Air dan Listrik						90.000.000				79.600.000			
						Jumlah bulan terpenuhinya Jasa Komunikasi,air dan listrik PD	Bulan	12			90.000.000	12			79.600.000	SUB BAGIAN TATA USAHA	OPD Provinsi; JAWA TENGAH --> BLORA	
		X.XX.01.1.08.03			Penyediaan Jasa Peralatan dan Perlengkapan Kantor													
						Jumlah bulan terpenuhinya jasa peralatan dan perlengkapan kantor	Bulan	0				0				SUB BAGIAN TATA USAHA	OPD Provinsi; JAWA TENGAH --> BLORA	
		X.XX.01.1.08.04			Penyediaan Jasa Pelayanan Umum Kantor						217.470.000				217.470.000			
						Jumlah bulan terpenuhinya jasa pelayanan umum kantor	Bulan	12			217.470.000	12			217.470.000	SUB BAGIAN TATA USAHA	OPD Provinsi; JAWA TENGAH --> BLORA	
		X.XX.01.1.09			Pemeliharaan Barang Milik Daerah Penunjang Urusan Pemerintahan Daerah						419.450.000				429.650.000			
						Jumlah laporan Pemeliharaan Barang Milik Daerah Penunjang Urusan Pemerintahan Daerah	Laporan	1			419.450.000	1			429.650.000	SUB BAGIAN TATA USAHA		
		X.XX.01.1.09.01			Penyediaan Jasa Pemeliharaan, Biaya Pemeliharaan dan Pajak Kendaraan Perorangan Dinas atau Kendaraan Dinas Jabatan						120.000.000				126.000.000			
						Jumlah bulan terpenuhinya biaya Pemeliharaan Rutin/ Berkala dan Pajak Kendaraan Dinas Jabatan	Bulan	12			120.000.000	12			126.000.000	SUB BAGIAN TATA USAHA	OPD Provinsi; JAWA TENGAH --> BLORA	
		X.XX.01.1.09.05			Pemeliharaan Mebel						10.000.000				10.000.000			
						Jumlah bulan terpenuhinya biaya Pemeliharaan Mebel	Bulan	12			10.000.000	12			10.000.000	SUB BAGIAN TATA USAHA	OPD Provinsi; JAWA TENGAH --> BLORA	
		X.XX.01.1.09.06			Pemeliharaan Peralatan dan Mesin Lainnya						59.450.000				63.650.000			
						Jumlah bulan terpenuhinya Pemeliharaan peralatan dan mesin lainnya	Bulan	12			59.450.000	12			63.650.000	SUB BAGIAN TATA USAHA	OPD Provinsi; JAWA TENGAH --> BLORA	
		X.XX.01.1.09.09			Pemeliharaan/Rehabilitasi Gedung Kantor dan Bangunan Lainnya						200.000.000				200.000.000			
						Jumlah Unit Gedung Yang Direhab	Unit	1			200.000.000	1			200.000.000	SUB BAGIAN TATA USAHA	OPD Provinsi; JAWA TENGAH --> BLORA	
		X.XX.01.1.09.10			Pemeliharaan/Rehabilitasi Sarana dan Prasarana Gedung Kantor atau Bangunan Lainnya						30.000.000				30.000.000			
						Jumlah bulan terpenuhinya Pemeliharaan Rutin/ Berkala sarana prasarana pendukung gedung kantor	Bulan	12			30.000.000	12			30.000.000	SUB BAGIAN TATA USAHA	OPD Provinsi; JAWA TENGAH --> BLORA	
		X.XX.01.1.09.11			Pemeliharaan/Rehabilitasi Sarana dan Prasarana Pendukung Gedung Kantor atau Bangunan Lainnya													
						Jumlah bulan terpenuhinya biaya Pemeliharaan Rutin/ Berkala dsarana prasarana pendukung gedung kantor	Bulan	0				0				SUB BAGIAN TATA USAHA	OPD Provinsi; JAWA TENGAH --> BLORA	
JUMLAH											264.903.186.000			267.196.284.000		257.967.694.000		

Tujuan	Sasaran	Kode	Program	Kegiatan	Sub Kegiatan	INDIKATOR (TUJUAN, SASARAN, PROGRAM, KEGIATAN, SUB KEGIATAN)	Satuan	Capaian Kinerja Program dan Kerangka Pendanaan						Unit Kerja Perangkat Daerah	Lokasi
								RKPD		APBD		P-RKPD			
								Target	Rp (000)	Target	Rp (000)	Target	Rp (000)		
(1)	(2)	(3)	(4)	(5)	(6)	(7)	(8)	(9)	(10)	(11)	(12)	(13)	(14)	(15)	(16)
Meningkatkan Desa mandiri di Jawa Tengah									6.060.000.000		6.060.000.000		6.276.490.000	Dinas Pemberdayaan Masyarakat, Desa, Kependudukan dan Pencatatan Sipil	
						Tingkat Kemandirian Desa (Berdasarkan Data Indeks Desa Membangun (IDM))	%	2,88		2,88		2,88		Dinas Pemberdayaan Masyarakat, Desa, Kependudukan dan Pencatatan Sipil	
	Meningkatnya Desa Mandiri di Jawa Tengah								6.060.000.000		6.060.000.000		6.276.490.000		
						Persentase Peningkatan Desa Mandiri	%	68	6.060.000.000	68		68	6.276.490.000	Dinas Pemberdayaan Masyarakat, Desa, Kependudukan dan Pencatatan Sipil	
		2.13.02	PROGRAM PENATAAN DESA						200.000.000		200.000.000		200.000.000		
						Persentase desa yang memiliki Satgas pelestarian dan pengembangan adat istiadat dan sosial budaya masyarakat	%	100	200.000.000	100		100	200.000.000	Bidang Penataan Desa	
		2.13.02.1.01		Penatausahaan Penetapan Susunan Kelembagaan, Pengisian Jabatan, dan Masa Jabatan Kepala Desa dan Desa Adat					200.000.000		200.000.000		200.000.000		
						Jumlah Desa yang difasilitasi pembentukan Satgas pelestarian dan pengembangan adat istiadat dan sosial budaya masyarakat	Desa	15	200.000.000	15		15	200.000.000	SEKSI EVALUASI PENATAAN DAN PERKEMBANGAN DESA	
		2.13.02.1.01.02		Fasilitasi Kelembagaan Desa dan Desa Adat					200.000.000		200.000.000		200.000.000		
						Jumlah Satgas pelestarian dan pengembangan adat istiadat dan sosial budaya masyarakat yang dibentuk	Kelompok	150	200.000.000	150		150	200.000.000	SEKSI EVALUASI PENATAAN DAN PERKEMBANGAN DESA	OPD Provinsi, JAWA TENGAH
		2.13.03	PROGRAM PENINGKATAN KERJASAMA DESA						925.000.000		925.000.000		1.060.000.000		
						Persentase pengembangan kawasan perdesaan	%	100	925.000.000	100		100	1.060.000.000	Bidang Pengembangan dan Kerjasama Desa	
		2.13.03.1.01		Fasilitasi Kerja Sama antar desa yang Menjadi Kewenangan Provinsi					925.000.000		925.000.000		1.060.000.000		
						Jumlah Desa yang difasilitasi pembentukan LKD/BKAD	Unit	87	925.000.000	87		87	1.060.000.000	SEKSI PENGEMBANGAN KERJASAMA DESA	
		2.13.03.1.01.01		Fasilitasi Kerja Sama antar Desa Lintas Kabupaten/Kota					225.000.000		225.000.000		225.000.000		
						Jumlah Desa yang difasilitasi pembentukan LKD/BKAD	Desa	87	225.000.000	87		87	225.000.000	SEKSI PENGEMBANGAN KERJASAMA DESA	OPD Provinsi, JAWA TENGAH
		2.13.03.1.01.03		Fasilitasi Pembangunan Kawasan Perdesaan					700.000.000		700.000.000		835.000.000		
						Jumlah Desa yang difasilitasi pembangunan kawasan perdesaan	Desa	24	700.000.000	24		24	835.000.000	SEKSI PENGEMBANGAN KERJASAMA DESA	OPD Provinsi
		2.13.04	PROGRAM ADMINISTRASI PEMERINTAHAN DESA						2.095.000.000		2.095.000.000		2.081.000.000		
						Persentase anggota BPD yang meningkat kapasitasnya	%	4,34	820.000.000	4,34		4,34	820.000.000	Bidang Administrasi Pemerintahan Desa	
		2.13.04.1.01		Pembinaan dan Pengawasan Penyelenggaraan Pemerintahan Desa					820.000.000		820.000.000		820.000.000		
						Jumlah Kabupaten yang terfasilitasi dalam Penyelenggaraan Pemerintahan dan Pembangunan Desa	Kabupaten/ Kota	29	820.000.000	29		29	820.000.000	SEKSI PENINGKATAN KAPASITAS DESA	
		2.13.04.1.01.04		Fasilitasi Penyusunan, Perencanaan, Pelaksanaan dan Pengawasan Pembangunan Desa											
						Jumlah aparatur Kabupaten dan Kecamatan yang dilatih P3MD/Pembangunan dan Pemberdayaan Masyarakat Desa	Orang	0		0		0		SEKSI PENINGKATAN KAPASITAS DESA	OPD Provinsi
		2.13.04.1.01.11		Pembinaan Peningkatan Kapasitas Anggota BPD					70.000.000		70.000.000		70.000.000		
						Jumlah anggota BPD yang dilatih manajemen Pemerintahan Desa	Orang	174	70.000.000	174		174	70.000.000	SEKSI PENINGKATAN KAPASITAS DESA	OPD Provinsi
		2.13.04.1.01.12		Pembinaan Percepatan Pembangunan Desa melalui Bantuan Keuangan, Bantuan Pendampingan dan Bantuan Teknis					750.000.000		750.000.000		750.000.000		
						Jumlah lokasi yang difasilitasi Bantuan Keuangan kepada Pemerintah Desa	Lokasi	29	750.000.000	29		29	750.000.000	SEKSI PENINGKATAN KAPASITAS DESA	OPD Provinsi
						Persentase Desa dengan Sistem Informasi Desa	%	40,24	400.000.000	40,24		40,24	386.000.000	Bidang Administrasi Pemerintahan Desa	
		2.13.04.1.01		Pembinaan dan Pengawasan Penyelenggaraan Pemerintahan Desa					400.000.000		400.000.000		386.000.000		
						Jumlah Desa yang menerapkan Sistem Informasi Desa	Desa	580	400.000.000	580		580	386.000.000	SEKSI PENGEMBANGAN SISTEM INFORMASI DESA	
		2.13.04.1.01.18		Fasilitasi Pencatatan Data dan Informasi mengenai Pemerintahan Desa di Kabupaten/Kota					400.000.000		400.000.000		386.000.000		
						Jumlah Desa yang terfasilitasi dalam pengembangan Sistem Informasi Desa	Desa	580	400.000.000	580		580	386.000.000	SEKSI PENGEMBANGAN SISTEM INFORMASI DESA	OPD Provinsi
						Persentase rekomendasi Gubernur terhadap permohonan persetujuan tukar-menukar tanah kas desa untuk kepentingan umum	%	100	375.000.000	100		100	375.000.000	Bidang Administrasi Pemerintahan Desa	
		2.13.04.1.01		Pembinaan dan Pengawasan Penyelenggaraan Pemerintahan Desa					375.000.000		375.000.000		375.000.000		
						Jumlah Kabupaten yang terfasilitasi dalam manajemen keuangan Desa	Kabupaten/ Kota	29	375.000.000	29		29	375.000.000		
		2.13.04.1.01.05		Fasilitasi Pengelolaan Keuangan Desa					75.000.000		75.000.000		75.000.000		
						Jumlah aparatur yang dilatih manajemen pengelolaan keuangan Desa	Orang	29	75.000.000	29		29	75.000.000		OPD Provinsi
		2.13.04.1.01.06		Fasilitasi Pengelolaan Aset Desa					300.000.000		300.000.000		300.000.000		
						Jumlah Persetujuan Gubernur terhadap tukar menukar Tanah Kas Desa untuk kepentingan umum	Dokumen	60	300.000.000	60		60	300.000.000		OPD Provinsi
						Persentase fasilitasi regulasi daerah yang berkaitan dengan Desa	%	100	500.000.000	100		100	500.000.000	Bidang Penataan Desa	

Tujuan	Sasaran	Kode	Program	Kegiatan	Sub Kegiatan	INDIKATOR (TUJUAN, SASARAN, PROGRAM, KEGIATAN, SUB KEGIATAN)	Satuan	Capaian Kinerja Program dan Kerangka Pendanaan						Unit Kerja Perangkat Daerah	Lokasi
								RKPD		APBD		P-RKPD			
								Target	Rp (000)	Target	Rp (000)	Target	Rp (000)		
(1)	(2)	(3)	(4)	(5)	(6)	(7)	(8)	(9)	(10)	(11)	(12)	(13)	(14)	(15)	(16)
		2.13.04.1.01		Pembinaan dan Pengawasan Penyelenggaraan Pemerintahan Desa					500.000.000		500.000.000		500.000.000		
						Jumlah Kabupaten yang terfasilitasi evaluasi pembangunan Desa	Kabupaten/Kota	29	200.000.000	29	200.000.000	29	200.000.000	SEKSI EVALUASI PENATAAN DAN PERKEMBANGAN DESA	
		2.13.04.1.01.08		Facilitasi Evaluasi Perkembangan Desa serta Lomba Desa dan Kelurahan					200.000.000		200.000.000		200.000.000		
						Jumlah Daerah yang berpartisipasi dalam evaluasi pembangunan Desa/Kelurahan	Kabupaten/Kota	35	200.000.000	35	200.000.000	35	200.000.000	SEKSI EVALUASI PENATAAN DAN PERKEMBANGAN DESA	OPD Provinsi; JAWA TENGAH
		2.13.04.1.01.09		Facilitasi Pelaksanaan Profil Desa dan Kelurahan											
						Jumlah lokasi penyusunan data base Pemerintahan Desa	Kabupaten/Kota	0		0		0		SEKSI EVALUASI PENATAAN DAN PERKEMBANGAN DESA	OPD Provinsi; JAWA TENGAH
						Jumlah rekomendasi raperda/raperub yang berkaitan tentang desa	Dokumen	7	300.000.000	7	300.000.000	7	300.000.000	SEKSI FASILITASI REGULASI PEMERINTAHAN DESA	
		2.13.04.1.01.01		Facilitasi Penyusunan Peraturan Daerah Kabupaten/Kota dan Peraturan Bupati/wali kota yang Mengatur Desa					300.000.000		300.000.000		300.000.000		
						Jumlah Raperda/ Raperub tentang Desa yang difasilitasi	Dokumen	7	300.000.000	7	300.000.000	7	300.000.000	SEKSI FASILITASI REGULASI PEMERINTAHAN DESA	OPD Provinsi; JAWA TENGAH
		2.13.05	PROGRAM PEMBERDAYAAN LEMBAGA KEMASYARAKATAN, LEMBAGA ADAT DAN MASYARAKAT HUKUM ADAT						2.840.000.000		2.840.000.000		2.935.490.000		
						Persentase Desa yang telah memiliki BUMDesa	%	91	1.685.000.000	91	1.685.000.000	91	1.685.000.000	Bidang Pemberdayaan Masyarakat Desa	
		2.13.05.1.01		Pemberdayaan Lembaga kemasyarakatan yang Bergerak di Bidang Pemberdayaan Desa dan Lembaga Adat Tingkat Daerah Provinsi serta Pemberdayaan Masyarakat Hukum Adat yang Masyarakat Pelakunya Hukum Adat yang Sama Berada di Lintas Daerah Kabupaten/Kota					1.685.000.000		1.685.000.000		1.685.000.000		
						Persentase Lembaga Ekonomi Masyarakat di Desa (LEM dan BUMDes) yang difasilitasi	%	71,61	1.685.000.000	71,61	1.685.000.000	71,61	1.685.000.000	SEKSI PENGEMBANGAN LEMBAGA SOSIAL BUDAYA DAN EKONOMI MASYARAKAT	
		2.13.05.1.01.05		Facilitasi Pengembangan Usaha Ekonomi Masyarakat dan Pemerintah Desa dalam Meningkatkan Pendapatan Asli Desa					1.685.000.000		1.685.000.000		1.685.000.000		
						Jumlah BUMDes yang difasilitasi	Unit	500	1.535.000.000	500	1.535.000.000	500	1.535.000.000	SEKSI PENGEMBANGAN LEMBAGA SOSIAL BUDAYA DAN EKONOMI MASYARAKAT	OPD Provinsi
						Jumlah Lembaga Ekonomi Masyarakat yang difasilitasi	Unit	160	150.000.000	160	150.000.000	160	150.000.000	SEKSI PENGEMBANGAN LEMBAGA SOSIAL BUDAYA DAN EKONOMI MASYARAKAT	OPD Provinsi
						Persentase lembaga kemasyarakatan yang meningkat kapasitasnya	%	3,55	1.155.000.000	3,55	1.155.000.000	3,55	1.250.490.000	Bidang Pemberdayaan Masyarakat Desa	
		2.13.05.1.01		Pemberdayaan Lembaga kemasyarakatan yang Bergerak di Bidang Pemberdayaan Desa dan Lembaga Adat Tingkat Daerah Provinsi serta Pemberdayaan Masyarakat Hukum Adat yang Masyarakat Pelakunya Hukum Adat yang Sama Berada di Lintas Daerah Kabupaten/Kota					1.155.000.000		1.155.000.000		1.250.490.000		
						Persentase Lembaga Kemasyarakatan yang meningkat kapasitasnya	%	100	1.155.000.000	100	1.155.000.000	100	1.250.490.000	SEKSI PENGEMBANGAN PARTISIPASI MASYARAKAT	
		2.13.05.1.01.02		Facilitasi Penataan, Pemberdayaan dan Pendayagunaan Kelembagaan Lembaga Kemasyarakatan Desa/Kelurahan (RT, RW, PKK, Posyandu, LPM, dan Karang Taruna), Lembaga Adat Desa/Kelurahan dan Masyarakat Hukum Adat					250.000.000		250.000.000		250.000.000		
						Jumlah anggota LPM/DK yang dilatih pemberdayaan masyarakat	Orang	150	200.000.000	150	200.000.000	150	200.000.000	SEKSI PENGEMBANGAN PARTISIPASI MASYARAKAT	OPD Provinsi
						Jumlah KPMD yang dilatih dalam fasilitasi proses pembangunan desa	Orang	29	50.000.000	29	50.000.000	29	50.000.000	SEKSI PENGEMBANGAN PARTISIPASI MASYARAKAT	OPD Provinsi
		2.13.05.1.01.03		Peningkatan Kapasitas Kelembagaan Lembaga Kemasyarakatan Desa/Kelurahan (RT, RW, PKK, Posyandu, LPM, dan Karang Taruna), Lembaga Adat Desa/Kelurahan dan Masyarakat Hukum Adat					75.000.000		75.000.000		75.000.000		
						Kelembagaan posyandu yang mengikuti perlombaan pada tahun berjalan	Kabupaten/Kota	35	75.000.000	35	75.000.000	35	75.000.000	SEKSI PENGEMBANGAN PARTISIPASI MASYARAKAT	OPD Provinsi
		2.13.05.1.01.06		Facilitasi Pemerintah Desa dalam Pemanfaatan Teknologi Tepat Guna					115.000.000		115.000.000		115.000.000		
						Jumlah partisipasi provinsi pada Gelar TTG pada tahun berjalan	Kali	1	115.000.000	1	115.000.000	1	115.000.000	SEKSI PENGEMBANGAN PARTISIPASI MASYARAKAT	OPD Provinsi
		2.13.05.1.01.07		Facilitasi Bulan Bhakti Gotong Royong Masyarakat					165.000.000		165.000.000		165.000.000		
						Jumlah daerah yang berpartisipasi dalam pelaksanaan Gerakan Bulan Bakti Gotong Royong Masyarakat	Kabupaten/Kota	35	165.000.000	35	165.000.000	35	165.000.000	SEKSI PENGEMBANGAN PARTISIPASI MASYARAKAT	OPD Provinsi
		2.13.05.1.01.09		Facilitasi Tim Penggerak PKK dalam Penyelenggaraan Gerakan Pemberdayaan Masyarakat dan Kesejahteraan Keluarga					550.000.000		550.000.000		645.490.000		
						Jumlah TP PKK Aktif yang dibina	Kabupaten/Kota	35	550.000.000	35	550.000.000	35	645.490.000	SEKSI PENGEMBANGAN PARTISIPASI MASYARAKAT	OPD Provinsi

Tujuan	Sasaran	Kode	Program	Kegiatan	Sub Kegiatan	INDIKATOR (TUJUAN, SASARAN, PROGRAM, KEGIATAN, SUB KEGIATAN)	Satuan	Capaian Kinerja Program dan Kerangka Pendanaan						Unit Kerja Perangkat Daerah	Lokasi
								RKPD		APBD		P-RKPD			
								Target	Rp (000)	Target	Rp (000)	Target	Rp (000)		
(1)	(2)	(3)	(4)	(5)	(6)	(7)	(8)	(9)	(10)	(11)	(12)	(13)	(14)	(15)	(16)
Meningkatkan tatakelola organisasi perangkat daerah									19.507.473.000		19.606.216.000		18.808.904.000	Dinas Pemberdayaan Masyarakat, Desa, Kependudukan dan Pencatatan Sipil	
						Nilai Kepuasan Masyarakat	Angka	80		80		80		Dinas Pemberdayaan Masyarakat, Desa, Kependudukan dan Pencatatan Sipil	
	Meningkatnya akuntabilitas perangkat daerah								567.214.000		567.214.000		567.214.000		
						Nilai SAKIP PD	Angka	83.5	567.214.000	83.5	84	83.5	567.214.000	Dinas Pemberdayaan Masyarakat, Desa, Kependudukan dan Pencatatan Sipil	
		X.XX.01	PROGRAM PENUNJANG URUSAN PEMERINTAHAN DAERAH PROVINSI						567.214.000		567.214.000		567.214.000		
						Persentase ketercapaian nilai SAKIP Dispermedes	Angka	83.5	567.214.000	83.5	83.5	83.5	567.214.000	Dinas Pemberdayaan Masyarakat, Desa, Kependudukan dan Pencatatan Sipil	
		X.XX.01.1.01		Perencanaan, Penganggaran, dan Evaluasi Kinerja Perangkat Daerah					567.214.000		567.214.000		567.214.000		
						Jumlah Bulan Terpenuhiya Kebutuhan Perencanaan, Penganggaran dan Evaluasi Kinerja Perangkat Daerah	Bulan	12	567.214.000	12	12	12	567.214.000	SUB BAGIAN PROGRAM	
		X.XX.01.1.01.01		Penyusunan Dokumen Perencanaan Perangkat Daerah					447.214.000		447.214.000		447.214.000		
						Jumlah dokumen perencanaan Perangkat Daerah yang disusun	Dokumen	6	447.214.000	6	6	6	447.214.000	SUB BAGIAN PROGRAM	OPD Provinsi
		X.XX.01.1.01.07		Evaluasi Kinerja Perangkat Daerah					120.000.000		120.000.000		120.000.000		
						Jumlah dokumen evaluasi kinerja PD	Dokumen	5	120.000.000	5	5	5	120.000.000	SUB BAGIAN PROGRAM	OPD Provinsi
	Meningkatnya kualitas pelayanan perangkat daerah								18.940.259.000		19.039.002.000		18.241.690.000		
						Nilai kepuasan Masyarakat	%	88	18.940.259.000	88	88	88	18.241.690.000	Dinas Pemberdayaan Masyarakat, Desa, Kependudukan dan Pencatatan Sipil	
		X.XX.01	PROGRAM PENUNJANG URUSAN PEMERINTAHAN DAERAH PROVINSI						18.940.259.000		19.039.002.000		18.241.690.000		
						Persentase ketercapaian pelayanan umum, kepegawaian dan keuangan perangkat daerah	%	100	18.940.259.000	100	100	100	18.241.690.000	Dinas Pemberdayaan Masyarakat, Desa, Kependudukan dan Pencatatan Sipil	
		X.XX.01.1.02		Administrasi Keuangan Perangkat Daerah					15.383.259.000		15.482.002.000		14.039.970.000		
						Terpenuhiya Kebutuhan Administrasi Keuangan Perangkat Daerah	Bulan	12	15.383.259.000	12	12	12	14.039.970.000	SUB BAGIAN KEUANGAN	
		X.XX.01.1.02.01		Penyediaan Gaji dan Tunjangan ASN					15.003.259.000		15.102.002.000		13.673.690.000		
						Jumlah bulan terpenuhiya kebutuhan gaji dan tunjangan ASN	Bulan	12	15.003.259.000	12	12	12	13.673.690.000	SUB BAGIAN KEUANGAN	OPD Provinsi
		X.XX.01.1.02.02		Penyediaan Administrasi Pelaksanaan Tugas ASN					375.000.000		375.000.000		361.280.000		
						Jumlah bulan terpenuhiya kebutuhan administrasi pendukung pelaksanaan tugas	Bulan	12	375.000.000	12	12	12	361.280.000	SUB BAGIAN KEUANGAN	OPD Provinsi
		X.XX.01.1.02.03		Pelaksanaan Penatausahaan dan Pengujian/Verifikasi Keuangan SKPD					5.000.000		5.000.000		5.000.000		
						Jumlah laporan pelaksanaan penatausahaan dan verifikasi keuangan	Dokumen	12	5.000.000	12	12	12	5.000.000	SUB BAGIAN KEUANGAN	OPD Provinsi
		X.XX.01.1.02.04		Koordinasi dan Pelaksanaan Akuntansi SKPD											
						Jumlah dokumen laporan akuntansi perangkat Daerah	Dokumen	0		0	0	0		SUB BAGIAN KEUANGAN	OPD Provinsi
		X.XX.01.1.02.06		Pengelolaan dan Penyajian Bahan Tanggapan Pemeriksaan											
						Jumlah dokumen tanggapan pemeriksaan keuangan yang disusun	Buah	0		0	0	0		SUB BAGIAN KEUANGAN	OPD Provinsi
		X.XX.01.1.02.07		Koordinasi dan Penyusunan Laporan Keuangan Bulanan/ Triwulanan/Semesteran SKPD											
						Jumlah Laporan Keuangan Bulanna/Triwulanan/Semesteran PD yang disusun	Buah	0		0	0	0		SUB BAGIAN KEUANGAN	OPD Provinsi
		X.XX.01.1.03		Administrasi Barang Milik Daerah pada Perangkat Daerah					100.000.000		100.000.000		91.680.000		
						Terpenuhiya Kebutuhan Barang Milik Daerah pada Perangkat Daerah	Bulan	12	100.000.000	12	12	12	91.680.000	SUB BAGIAN UMUM DAN KEPEGAWAIAN	
		X.XX.01.1.03.02		Pengamanan Barang Milik Daerah SKPD					100.000.000		100.000.000		91.680.000		
						Jumlah bulan terpenuhiya premi asuransi barang milik daerah	Bulan	12	100.000.000	12	12	12	91.680.000	SUB BAGIAN UMUM DAN KEPEGAWAIAN	OPD Provinsi
		X.XX.01.1.03.04		Pembinaan, Pengawasan, dan Pengendalian Barang Milik Daerah pada SKPD											
						Jumlah bulan pelaksanaan kegiatan pembinaan, Pengawasan, dan Pengendalian Barang Milik Daerah pada Perangkat daerah	Bulan	0		0	0	0		SUB BAGIAN UMUM DAN KEPEGAWAIAN	OPD Provinsi
		X.XX.01.1.03.06		Penatausahaan Barang Milik Daerah pada SKPD											
						Jumlah bulan terpenuhiya laporan penatausahaan aset di SKPD	Bulan	0		0	0	0		SUB BAGIAN UMUM DAN KEPEGAWAIAN	OPD Provinsi
		X.XX.01.1.05		Administrasi Kepegawaian Perangkat Daerah											
						Terpenuhiya Kebutuhan Administrasi Kepegawaian Perangkat Daerah	Bulan	12		12	12	12		SUB BAGIAN UMUM DAN KEPEGAWAIAN	
		X.XX.01.1.05.02		Pengadaan Pakaian Dinas Beserta Atribut Kelengkapannya											
						Jumlah Unit Pakaian Dinas Yang Diadakan	Buah	0		0	0	0		SUB BAGIAN UMUM DAN KEPEGAWAIAN	OPD Provinsi
		X.XX.01.1.05.09		Pendidikan dan Pelatihan Pegawai Berdasarkan Tugas dan Fungsi											
						Jumlah ASN yang mengikuti Pelatihan	Orang	0		0	0	0		SUB BAGIAN UMUM DAN KEPEGAWAIAN	OPD Provinsi
		X.XX.01.1.06		Administrasi Umum Perangkat Daerah					803.500.000		803.500.000		910.002.000		

Tujuan	Sasaran	Kode	Program	Kegiatan	Sub Kegiatan	INDIKATOR (TUJUAN, SASARAN, PROGRAM, KEGIATAN, SUB KEGIATAN)	Satuan	Capaian Kinerja Program dan Kerangka Pendanaan						Unit Kerja Perangkat Daerah	Lokasi		
								RKPD		APBD		P-RKPD					
								Target	Rp (000)	Target	Rp (000)	Target	Rp (000)				
(1)	(2)	(3)	(4)	(5)	(6)	(7)	(8)	(9)	(10)	(11)	(12)	(13)	(14)	(15)	(16)		
						Terpenuhinya Kebutuhan Administrasi Umum Perangkat Daerah	Bulan	12		803.500.000	12		803.500.000	12	910.002.000	SUB BAGIAN UMUM DAN KEPEGAWAIAN	
		X.XX.01.1.06.01			Penyediaan Komponen Instalasi Listrik/Penerangan Bangunan Kantor				7.500.000			7.500.000		11.000.000			
					Jumlah bulan terpenuhinya penyediaan komponen Instalasi Listrik/Penerangan Bangunan Kantor		Bulan	12	7.500.000	12		7.500.000	12	11.000.000	SUB BAGIAN UMUM DAN KEPEGAWAIAN	OPD Provinsi	
		X.XX.01.1.06.02			Penyediaan Peralatan dan Perlengkapan Kantor				75.000.000			75.000.000		74.000.000			
					Jumlah unit penyediaan Perlengkapan dan Peralatan Kantor		Unit	35	75.000.000	35		75.000.000	35	74.000.000	SUB BAGIAN UMUM DAN KEPEGAWAIAN	OPD Provinsi	
		X.XX.01.1.06.03			Penyediaan Peralatan Rumah Tangga				82.000.000			82.000.000		82.000.000			
					Jumlah bulan tercukupinya penyediaan rutin/berkala sarana kantor dan rumah tangga perangkat daerah		Bulan	12	82.000.000	12		82.000.000	12	82.000.000	SUB BAGIAN UMUM DAN KEPEGAWAIAN	OPD Provinsi	
		X.XX.01.1.06.04			Penyediaan Bahan Logistik Kantor				80.000.000			80.000.000		90.022.000			
					Jumlah Bulan Tercukupinya kebutuhan perlengkapan pendukung perkantoran		Bulan	12	80.000.000	12		80.000.000	12	90.022.000	SUB BAGIAN UMUM DAN KEPEGAWAIAN	OPD Provinsi	
		X.XX.01.1.06.05			Penyediaan Barang Cetak dan Penggandaan				40.000.000			40.000.000		52.550.000			
					Jumlah bulan tercukupinya Penyediaan barang cetak dan penggandaan perangkat daerah		Bulan	12	40.000.000	12		40.000.000	12	52.550.000	SUB BAGIAN UMUM DAN KEPEGAWAIAN	OPD Provinsi	
		X.XX.01.1.06.06			Penyediaan Bahan Bacaan dan Peraturan Perundang-undangan				15.000.000			15.000.000		11.250.000			
					Jumlah bulan tercukupinya kebutuhan bahan bacaan/buku perpustakaan PD		Bulan	12	15.000.000	12		15.000.000	12	11.250.000	SUB BAGIAN UMUM DAN KEPEGAWAIAN	OPD Provinsi	
		X.XX.01.1.06.08			Fasilitasi Kunjungan Tamu				100.000.000			100.000.000		114.325.000			
					Jumlah bulan terpenuhinya Penyediaan Makan Minum Rapat Perangkat Daerah		Bulan	12	100.000.000	12		100.000.000	12	114.325.000	SUB BAGIAN UMUM DAN KEPEGAWAIAN	OPD Provinsi	
		X.XX.01.1.06.09			Penyelenggaraan Rapat Koordinasi dan Konsultasi SKPD				294.000.000			294.000.000		343.618.000			
					Jumlah bulan terpenuhinya pelaksanaan rapat-rapat koordinasi dan konsultasi ke dalam dan luar daerah		Bulan	12	294.000.000	12		294.000.000	12	343.618.000	SUB BAGIAN UMUM DAN KEPEGAWAIAN	OPD Provinsi	
		X.XX.01.1.06.10			Penatausahaan Arsip Dinamis pada SKPD												
					Jumlah bulan terpenuhinya penatausahaan arsip		Bulan	0		0			0		SUB BAGIAN UMUM DAN KEPEGAWAIAN	OPD Provinsi	
		X.XX.01.1.06.11			Dukungan Pelaksanaan Sistem Pemerintahan Berbasis Elektronik pada SKPD				110.000.000			110.000.000		131.237.000			
					Jumlah laporan informasi publik perangkat daerah		Bulan	35	110.000.000	35		110.000.000	35	131.237.000	SUB BAGIAN UMUM DAN KEPEGAWAIAN	OPD Provinsi	
		X.XX.01.1.07		Pengadaan Barang Milik Daerah Penunjang Urusan Pemerintah Daerah					11.500.000			11.500.000		643.500.000			
					Terpenuhinya Kebutuhan Pengadaan Barang Milik Daerah Penunjang Urusan Pemerintah Daerah		Bulan	12	11.500.000	12		11.500.000	12	643.500.000	SUB BAGIAN UMUM DAN KEPEGAWAIAN		
		X.XX.01.1.07.01			Pengadaan Kendaraan Perorangan Dinas atau Kendaraan Dinas Jabatan									617.000.000			
					Jumlah unit kendaraan dinas jabatan yang diadakan		Unit	0		0			0	617.000.000	SUB BAGIAN UMUM DAN KEPEGAWAIAN	OPD Provinsi	
		X.XX.01.1.07.02			Pengadaan Kendaraan Dinas Operasional atau Lapangan												
					Jumlah unit kendaraan dinas operasional yang diadakan		Unit	0		0			0		SUB BAGIAN UMUM DAN KEPEGAWAIAN	OPD Provinsi	
		X.XX.01.1.07.05			Pengadaan Mebel												
					Jumlah meubelair yang diadakan		Bulan	0		0			0		SUB BAGIAN UMUM DAN KEPEGAWAIAN	OPD Provinsi	
		X.XX.01.1.07.06			Pengadaan Peralatan dan Mesin Lainnya												
					Jumlah unit penyediaan Peralatan dan Mesin Lainnya pendukung		Bulan	0		0			0		SUB BAGIAN UMUM DAN KEPEGAWAIAN	OPD Provinsi	
		X.XX.01.1.07.07			Pengadaan Aset Tetap Lainnya				11.500.000			11.500.000		26.500.000			
					Jumlah unit penyediaan sarana dan prasarana kantor perangkat daerah		Bulan	2	11.500.000	2		11.500.000	2	26.500.000	SUB BAGIAN UMUM DAN KEPEGAWAIAN	OPD Provinsi	
		X.XX.01.1.08		Penyediaan Jasa Penunjang Urusan Pemerintahan Daerah					2.073.500.000			2.073.500.000		2.043.866.000			
					Terpenuhinya Kebutuhan Jasa Penunjang Urusan Pemerintahan Daerah		Bulan	12	2.073.500.000	12		2.073.500.000	12	2.043.866.000	SUB BAGIAN UMUM DAN KEPEGAWAIAN		
		X.XX.01.1.08.01			Penyediaan Jasa Surat Menyurat				8.000.000			8.000.000		8.000.000			
					Jumlah bulan terpenuhinya Pelayanan Jasa Surat Menyurat Perangkat Daerah		Bulan	12	8.000.000	12		8.000.000	12	8.000.000	SUB BAGIAN UMUM DAN KEPEGAWAIAN	OPD Provinsi	
		X.XX.01.1.08.02			Penyediaan Jasa Komunikasi, Sumber Daya Air dan Listrik				547.500.000			547.500.000		500.928.000			
					Jumlah bulan terpenuhinya Kebutuhan Jasa Komunikasi, Sumber Daya Air dan Listrik Perangkat Daerah		Bulan	12	547.500.000	12		547.500.000	12	500.928.000	SUB BAGIAN UMUM DAN KEPEGAWAIAN	OPD Provinsi	
		X.XX.01.1.08.03			Penyediaan Jasa Peralatan dan Perlengkapan Kantor				30.000.000			30.000.000		38.084.000			
					Jumlah bulan terpenuhinya Kebutuhan Penyediaan Jasa Peralatan dan Perlengkapan Kantor		Bulan	12	30.000.000	12		30.000.000	12	38.084.000	SUB BAGIAN UMUM DAN KEPEGAWAIAN	OPD Provinsi	
		X.XX.01.1.08.04			Penyediaan Jasa Pelayanan Umum Kantor				1.488.000.000			1.488.000.000		1.496.854.000			
					Jumlah bulan terpenuhinya Kebutuhan Penyediaan Jasa Pelayanan Umum Kantor		Bulan	12	1.488.000.000	12		1.488.000.000	12	1.496.854.000	SUB BAGIAN UMUM DAN KEPEGAWAIAN	OPD Provinsi	
		X.XX.01.1.09		Pemeliharaan Barang Milik Daerah Penunjang Urusan Pemerintahan Daerah					568.500.000			568.500.000		512.672.000			
					Terpenuhinya Kebutuhan Pemeliharaan Barang Milik Daerah Penunjang Urusan Pemerintahan Daerah		Bulan	12	568.500.000	12		568.500.000	12	512.672.000	SUB BAGIAN UMUM DAN KEPEGAWAIAN		
		X.XX.01.1.09.01			Penyediaan Jasa Pemeliharaan, Biaya Pemeliharaan dan Pajak Kendaraan Perorangan Dinas atau Kendaraan Dinas Jabatan				175.000.000			175.000.000		189.050.000			
					Jumlah Bulan Pemenuhan Jasa Pemeliharaan, dan Pajak Kendaraan Dinas		Bulan	12	175.000.000	12		175.000.000	12	189.050.000	SUB BAGIAN UMUM DAN KEPEGAWAIAN	OPD Provinsi	
		X.XX.01.1.09.06			Pemeliharaan Peralatan dan Mesin Lainnya				50.000.000			50.000.000		57.050.000			
					Jumlah Bulan Pemenuhan Pemeliharaan Peralatan dan Mesin Lainnya		Bulan	12	50.000.000	12		50.000.000	12	57.050.000	SUB BAGIAN UMUM DAN KEPEGAWAIAN	OPD Provinsi	
		X.XX.01.1.09.07			Pemeliharaan Aset Tetap Lainnya				18.000.000			18.000.000		18.000.000			

Tujuan	Sasaran	Kode	Program	Kegiatan	Sub Kegiatan	INDIKATOR (TUJUAN, SASARAN, PROGRAM, KEGIATAN, SUB KEGIATAN)	Satuan	Capaian Kinerja Program dan Kerangka Pendanaan						Unit Kerja Perangkat Daerah	Lokasi		
								RKPD		APBD		P-RKPD					
								Target	Rp (000)	Target	Rp (000)	Target	Rp (000)				
(1)	(2)	(3)	(4)	(5)	(6)	(7)	(8)	(9)	(10)	(11)	(12)	(13)	(14)	(15)	(16)		
		X.XX.01.1.09.08			Pemeliharaan Aset Tak Berwujud	Jumlah Bulan Pemenuhan Pemeliharaan Aset Tetap Lainnya	Bulan	12		18.000.000	12		18.000.000	12	18.000.000	SUB BAGIAN UMUM DAN KEPEGAWAIAN	OPD Provinsi
									40.500.000			40.500.000		30.500.000			
		X.XX.01.1.09.09			Pemeliharaan/Rehabilitasi Gedung Kantor dan Bangunan Lainnya	Jumlah Bulan Pemenuhan Pemeliharaan Aset Tak Berwujud	Bulan	12		40.500.000	12		40.500.000	12	30.500.000	SUB BAGIAN UMUM DAN KEPEGAWAIAN	OPD Provinsi
									250.000.000			250.000.000		177.072.000			
									250.000.000	12		250.000.000	12	177.072.000	SUB BAGIAN UMUM DAN KEPEGAWAIAN	OPD Provinsi	
		X.XX.01.1.09.10			Pemeliharaan/Rehabilitasi Sarana dan Prasarana Gedung Kantor atau Bangunan Lainnya	Jumlah Bulan Terperuhinya Pemeliharaan/Rehabilitasi Sarana dan Prasarana Pendukung Gedung Kantor atau Bangunan Lainnya	Bulan	12		35.000.000			35.000.000		41.000.000		
									35.000.000	12		35.000.000	12	41.000.000	SUB BAGIAN UMUM DAN KEPEGAWAIAN	OPD Provinsi	
		X.XX.01.1.09.11			Pemeliharaan/Rehabilitasi Sarana dan Prasarana Pendukung Gedung Kantor atau Bangunan Lainnya	Jumlah Bulan Terperuhinya Pemeliharaan/Rehabilitasi Sarana dan Prasarana Pendukung Gedung Kantor atau Bangunan Lainnya	Bulan	12		35.000.000	12		35.000.000	12	41.000.000	SUB BAGIAN UMUM DAN KEPEGAWAIAN	OPD Provinsi
									35.000.000	12		35.000.000	12	41.000.000	SUB BAGIAN UMUM DAN KEPEGAWAIAN	OPD Provinsi	
						Jumlah Bulan terperuhinya kebutuhan Pemeliharaan/ Rehabilitasi Sarana dan Prasarana Gedung Kantor atau Bangunan Lainnya	Bulan	0			0			0	SUB BAGIAN UMUM DAN KEPEGAWAIAN	OPD Provinsi	
Mewujudkan tertib administrasi kependudukan di Jawa Tengah									800.000.000			800.000.000		800.000.000	Dinas Pemberdayaan Masyarakat, Desa, Kependudukan dan Pencatatan Sipil		
						Tertib penyelenggaraan administrasi kependudukan	%	100			100			100	Dinas Pemberdayaan Masyarakat, Desa, Kependudukan dan Pencatatan Sipil		
	Terwujudnya masyarakat tertib administrasi kependudukan								800.000.000			800.000.000		800.000.000			
						Persentase penduduk tertib administrasi kependudukan	%	100	800.000.000	100		100	100	800.000.000	Dinas Pemberdayaan Masyarakat, Desa, Kependudukan dan Pencatatan Sipil		
		2.12.02	PROGRAM PENDAFTARAN PENDUDUK						255.000.000			255.000.000		255.000.000			
						Persentase Kab/Kota yg seluruh penduduk wajib KTP terfasilitasi perekaman KTP-el	%	97	255.000.000	97		255.000.000	97	255.000.000	Bidang Fasilitasi Layanan Adminduk		
		2.12.02.1.01		Pelayanan Pendaftaran Kependudukan					255.000.000			255.000.000		255.000.000			
						Persentase penduduk yang terfasilitasi Perekaman KTP-el per wajib KTP-el	%	100	255.000.000	100		255.000.000	100	255.000.000	SEKSI BINA APARATUR PENDAFTARAN PENDUDUK		
		2.12.02.1.01.03		Penataan Tata Kelola Pelaksanaan Pendaftaran Penduduk Skala Provinsi					255.000.000			255.000.000		255.000.000			
						Penduduk terfasilitasi pengurusan dokumen KTP-el	%	100	255.000.000	100		255.000.000	100	255.000.000	SEKSI BINA APARATUR PENDAFTARAN PENDUDUK	OPD Provinsi, JAWA TENGAH	
		2.12.03	PROGRAM PENCATATAN SIPIL						235.000.000			235.000.000		235.000.000			
						Persentase Kab/Kota di Jawa Tengah yang kepemilikan dokumen Akta Kelahiran usia 0-17 diatas 95%	%	92	235.000.000	92		235.000.000	92	235.000.000	Bidang Fasilitasi Layanan Adminduk		
		2.12.03.1.01		Pelayanan Pencatatan Sipil					235.000.000			235.000.000		235.000.000			
						presentase penduduk usia 0-17 tahun yang terfasilitasi akta kelahiran	%	100	235.000.000	100		235.000.000	100	235.000.000	SEKSI BINA APARATUR CATATAN SIPIL		
		2.12.03.1.01.04		Fasilitasi Pelayanan Bidang Pencatatan Sipil di Kabupaten/Kota					235.000.000			235.000.000		235.000.000			
						Penduduk usia 0-17 tahun yang terfasilitasi kepemilikan akta kelahiran	%	100	235.000.000	100		235.000.000	100	235.000.000	SEKSI BINA APARATUR CATATAN SIPIL	OPD Provinsi, JAWA TENGAH	
		2.12.04	PROGRAM PENGELOLAAN INFORMASI ADMINISTRASI KEPENDUDUKAN						310.000.000			310.000.000		310.000.000			
						Persentase institusi yang melaksanakan kerjasama pemanfaatan data kependudukan	%	100	310.000.000	100		310.000.000	100	310.000.000	Bidang Fasilitasi Layanan Adminduk		
		2.12.04.1.02		Penyelenggaraan Pengelolaan Informasi Administrasi Kependudukan Provinsi					310.000.000			310.000.000		310.000.000			
						Persentase Institusi yang memanfaatkan data kependudukan	%	100	310.000.000	100		310.000.000	100	310.000.000	SEKSI PENGELOLAAN INFORMASI ADMINISTRASI KEPENDUDUKAN DAN PEMANFAATAN DATA		
		2.12.04.1.02.05		Penyelenggaraan Pemanfaatan Data Kependudukan					310.000.000			310.000.000		310.000.000			
						Jumlah Kab/Kota yang tersosialisasi pengelolaan informasi Administrasi Kependudukan	Kabupaten/ Kota	5	310.000.000	5		310.000.000	5	310.000.000	SEKSI PENGELOLAAN INFORMASI ADMINISTRASI KEPENDUDUKAN DAN PEMANFAATAN DATA	OPD Provinsi, JAWA TENGAH	
JUMLAH									26.367.473.000			26.466.216.000		25.885.394.000			

Tujuan	Sasaran	Kode	Program	Kegiatan	Sub Kegiatan	INDIKATOR (TUJUAN, SASARAN, PROGRAM, KEGIATAN, SUB KEGIATAN)	Satuan	Capaian Kinerja Program dan Kerangka Pendanaan						Unit Kerja Perangkat Daerah	Lokasi
								RKPD		APBD		P-RKPD			
								Target	Rp (000)	Target	Rp (000)	Target	Rp (000)		
(1)	(2)	(3)	(4)	(5)	(6)	(7)	(8)	(9)	(10)	(11)	(12)	(13)	(14)	(15)	(16)
Memantapkan sistem transportasi yang berorientasi pada konektivitas antar kawasan pengembangan di Provinsi Jawa Tengah									135.552.146.000		139.587.496.000		139.756.314.000	Dinas Perhubungan	
						Persentase pelayanan Transportasi antar Kawasan pengembangan di Provinsi Jawa Tengah	%	59.5		59.5		59.5		Dinas Perhubungan	
	Meningkatnya ketersediaan fasilitas keselamatan transportasi								17.974.867.000		22.010.217.000		22.763.345.000		
						Persentase pemenuhan fasilitas keselamatan transportasi	%	51.45	17.974.867.000	51.45	51	51.45	22.763.345.000	Dinas Perhubungan	
		2.15.02	PROGRAM PENYELENGGARAAN LALU LINTAS DAN ANGKUTAN JALAN (LLAJ)						13.039.116.000		17.074.466.000		18.115.405.000		
						Persentase fasilitas perlengkapan jalan terpasang	%	52.34	7.317.436.000	52.34	7.317.436.000	52.34	8.032.375.000	Bidang Lalu Lintas	
		2.15.02.1.02		Penyediaan Perlengkapan Jalan di Jalan Provinsi					6.281.325.000		6.281.325.000		6.996.264.000		
						Jumlah total perlengkapan jalan terpasang di Ruas Jalan Provinsi	Unit	4252	6.281.325.000	4252	6.281.325.000	4252	6.996.264.000	SEKSI REKAYASA LALU LINTAS JALAN	
		2.15.02.1.02.02		Penyediaan Perlengkapan Jalan di Jalan Provinsi					6.281.325.000		6.281.325.000		6.996.264.000		
						Jumlah Pengadaan Aplikasi Marka	Unit							SEKSI REKAYASA LALU LINTAS JALAN	OPD Provinsi
						Jumlah Pengadaan dan Pemasangan APILL	Unit	2	515.000.000	2	515.000.000	2	515.000.000	SEKSI REKAYASA LALU LINTAS JALAN	OPD Provinsi, JAWA TENGAH
						Jumlah Pengadaan dan Pemasangan ITS	Unit							SEKSI REKAYASA LALU LINTAS JALAN	OPD Provinsi
						Jumlah Pengadaan dan Pemasangan LPJU	Unit	250	4.838.000.000	250	4.838.000.000	286	5.552.939.000	SEKSI REKAYASA LALU LINTAS JALAN	OPD Provinsi, JAWA TENGAH --> PATI
						Jumlah Pengadaan dan Pemasangan Rambu	Buah	350	382.000.000	350	382.000.000	350	382.000.000	SEKSI REKAYASA LALU LINTAS JALAN	OPD Provinsi, JAWA TENGAH
						Jumlah Pengadaan dan Pemasangan RPPJ	Buah	29	273.825.000	29	273.825.000	29	273.825.000	SEKSI REKAYASA LALU LINTAS JALAN	OPD Provinsi, JAWA TENGAH
						Jumlah Pengadaan dan Pemasangan Warning Light	Unit	10	272.500.000	10	272.500.000	10	272.500.000	SEKSI REKAYASA LALU LINTAS JALAN	OPD Provinsi, JAWA TENGAH
		2.15.02.1.05		Pelaksanaan Manajemen dan Rekayasa Lalu Lintas untuk Jaringan Jalan Provinsi					911.111.000		911.111.000		911.111.000		
						Jumlah Kabupaten/Kota yang dinilai pelaksanaan manajemen dan rekayasa lalu lintas di Provinsi Jateng	Kabupaten/ Kota	18	46.320.000	18	46.320.000	18	46.320.000	SEKSI MANAJEMEN LALU LINTAS JALAN	
		2.15.02.1.05.03		Uji Coba dan Sosialisasi Pelaksanaan Manajemen dan Rekayasa Lalu Lintas untuk Jaringan Jalan Provinsi					46.320.000		46.320.000		46.320.000		
						Jumlah Peserta Kabupaten/Kota di Provinsi Jateng Lomba Tertib Lalin Tingkat Nasional	Kabupaten/ Kota	18	46.320.000	18	46.320.000	18	46.320.000	SEKSI MANAJEMEN LALU LINTAS JALAN	OPD Provinsi, JAWA TENGAH
						Jumlah pelaksanaan Supervisi MRLL untuk Penanganan Daerah Rawan Kecelakaan	Kali	42	60.000.000	42	60.000.000	42	60.000.000	SEKSI KESELAMATAN LALU LINTAS DAN ANGKUTAN JALAN	
		2.15.02.1.05.04		Pengawasan dan Pengendalian Efektivitas Pelaksanaan Kebijakan untuk Jalan Provinsi					60.000.000		60.000.000		60.000.000		
						Jumlah Supervisi Penanganan Daerah Rawan Kecelakaan	Lokasi	21	60.000.000	21	60.000.000	21	60.000.000	SEKSI KESELAMATAN LALU LINTAS DAN ANGKUTAN JALAN	OPD Provinsi, JAWA TENGAH
						Jumlah Rekomendasi Hasil Forum LLAJ	Dokumen	26	804.791.000	26	804.791.000	26	804.791.000	SEKSI KESELAMATAN LALU LINTAS DAN ANGKUTAN JALAN	
		2.15.02.1.05.05		Forum Lalu Lintas dan Angkutan Jalan untuk Jaringan Jalan Provinsi					804.791.000		804.791.000		804.791.000		
						Jumlah Pelaksanaan Forum LLAJ	Kegiatan	6	804.791.000	6	804.791.000	6	804.791.000	SEKSI KESELAMATAN LALU LINTAS DAN ANGKUTAN JALAN	OPD Provinsi, JAWA TENGAH
		2.15.02.1.06		Persetujuan Hasil Analisis Dampak Lalu Lintas (Andalalin) untuk Jalan Provinsi					125.000.000		125.000.000		125.000.000		
		2.15.02.1.06.01		Penetapan Kebijakan Tata Kelola Andalalin					125.000.000		125.000.000		125.000.000		
						Jumlah penilaian dan pengawasan Andalalin di Ruas Jalan Provinsi	Dokumen	24	125.000.000	24	125.000.000	24	125.000.000	SEKSI MANAJEMEN LALU LINTAS JALAN	OPD Provinsi, JAWA TENGAH
						Persentase jumlah Abdi Yasa dan Pelajar Pelopor yang memenuhi Passing Grade pemahaman keselamatan jalan	%	18.52	235.000.000	18.52	235.000.000	18.52	235.000.000	Bidang Lalu Lintas	
		2.15.02.1.07		Audit dan Inspeksi Keselamatan LLAJ di Jalan					235.000.000		235.000.000		235.000.000		
						Jumlah Abdi Yasa dan Pelajar Pelopor yang memenuhi Passing Grade pemahaman keselamatan jalan	Orang	362	200.000.000	362	200.000.000	362	200.000.000	SEKSI KESELAMATAN LALU LINTAS DAN ANGKUTAN JALAN	
		2.15.02.1.07.04		Pelaksanaan Inspeksi, Audit dan Pemantauan Pemenuhan Persyaratan Penyelenggaraan Kompetensi Pengemudi Kendaraan Bermotor Provinsi					200.000.000		200.000.000		200.000.000		
						Jumlah peserta Abdi Yasa yang mengikuti pemahaman keselamatan jalan	Orang	70	130.000.000	70	130.000.000	70	130.000.000	SEKSI KESELAMATAN LALU LINTAS DAN ANGKUTAN JALAN	OPD Provinsi, JAWA TENGAH
						Jumlah peserta Pelajar Pelopor yang mengikuti pemahaman keselamatan jalan	Orang	35	70.000.000	35	70.000.000	35	70.000.000	SEKSI KESELAMATAN LALU LINTAS DAN ANGKUTAN JALAN	OPD Provinsi, JAWA TENGAH
						Jumlah Kegiatan Audit dan Inspeksi pada Perusahaan Angkutan Umum	Kegiatan	12	35.000.000	12	35.000.000	12	35.000.000	SEKSI KESELAMATAN LALU LINTAS DAN ANGKUTAN JALAN	
		2.15.02.1.07.05		Pelaksanaan Inspeksi, Audit dan Pemantauan Sistem Manajemen Keselamatan Perusahaan Angkutan Umum					35.000.000		35.000.000		35.000.000		
						Jumlah Kendaraan Angkutan Umum Penumpang dan Barang diperiksa (Bidang Lalu Lintas)	Unit	0		0		0		SEKSI KESELAMATAN LALU LINTAS DAN ANGKUTAN JALAN	OPD Provinsi

Tujuan	Sasaran	Kode	Program	Kegiatan	Sub Kegiatan	INDIKATOR (TUJUAN, SASARAN, PROGRAM, KEGIATAN, SUB KEGIATAN)	Satuan	Capaian Kinerja Program dan Kerangka Pendanaan						Unit Kerja Perangkat Daerah	Lokasi		
								RKPd		APBD		P-RKPd					
								Target	Rp (000)	Target	Rp (000)	Target	Rp (000)				
(1)	(2)	(3)	(4)	(5)	(6)	(7)	(8)	(9)	(10)	(11)	(12)	(13)	(14)	(15)	(16)		
						Jumlah Pengawasan Perusahaan Karoseri Terdaftar	Unit	20		35.000.000	20		35.000.000	20	35.000.000	SEKSI KESELAMATAN LALU LINTAS DAN ANGKUTAN JALAN	OPD Provinsi; JAWA TENGAH
						Persentase Rehabilitasi Daerah Rawan Kecelakaan Balai Pengelola Sarana dan Prasarana Perhubungan Wilayah III Kelas A	%	62,5		949.880.000	62,5		1.772.180.000	62,5	1.760.780.000	Balai Pengelola Sarana Prasarana Perhubungan Wilayah III Kelas A	
		2.15.02.1.02		Penyediaan Perengkapan Jalan di Jalan Provinsi						949.880.000			1.772.180.000		1.760.780.000		
						Jumlah Penanganan daerah rawan kecelakaan Di BPSPP Wilayah III Kelas A	Lokasi	10		328.000.000	10		328.000.000	10	328.000.000	SEKSI LALU LINTAS	
		2.15.02.1.02.02		Penyediaan Perengkapan Jalan di Jalan Provinsi						328.000.000			328.000.000		328.000.000		
						Jumlah Pengadaan dan Pemasangan Cermin Tikung (BPSPP Wilayah III Kelas A)	Buah	0			0			0		SEKSI LALU LINTAS	OPD Provinsi
						Jumlah Pengadaan dan Pemasangan Deliniator (BPSPP Wilayah III Kelas A)	Buah	0			0			0		SEKSI LALU LINTAS	OPD Provinsi
						Jumlah Pengadaan dan Pemasangan Guardrail (BPSPP Wilayah III Kelas A)	Unit	0			0			0		SEKSI LALU LINTAS	OPD Provinsi
						Jumlah Pengadaan dan Pemasangan Marka (BPSPP Wilayah III Kelas A)	m	10000		328.000.000	10000		328.000.000	10000	328.000.000	SEKSI LALU LINTAS	OPD Provinsi; JAWA TENGAH --> KOTA SURAKARTA
						Jumlah ruas jalan provinsi yang terdapat fasilitas perlengkapan jalannya (BPSPP Wilayah III Kelas A)	Unit	0			0			0		SEKSI LALU LINTAS	OPD Provinsi
						Panjang jalan yang dipertahankan kinerja perlengkapan jalannya Di BPSPP Wilayah III Kelas A	Km	11,45		621.880.000	11,45		1.444.180.000	11,45	1.432.780.000	SEKSI LALU LINTAS	
		2.15.02.1.02.04		Rehabilitasi dan Pemeliharaan Perengkapan Jalan						621.880.000			1.444.180.000		1.432.780.000		
						Jumlah Anggota Kelompok Masyarakat Sadar Keselamatan yang dilibatkan dalam mempertahankan fungsi perlengkapan jalan (BPSPP Wilayah III Kelas A)	Orang	76		284.880.000	76		1.107.180.000	76	1.095.780.000	SEKSI LALU LINTAS	OPD Provinsi; JAWA TENGAH --> KOTA SURAKARTA
						Jumlah Penggantian LPJU (BPSPP Wilayah III Kelas A)	Unit	60		337.000.000	60		337.000.000	60	337.000.000	SEKSI LALU LINTAS	OPD Provinsi; JAWA TENGAH --> KOTA SURAKARTA
		2.15.02.1.07		Audit dan Inspeksi Keselamatan LLAJ di Jalan													
						Jumlah Kegiatan Audit dan Inspeksi pada Ruas Jalan Provinsi Di BPSPP Wilayah III Kelas A	Kegiatan	0			0			0		SEKSI LALU LINTAS	
		2.15.02.1.07.05		Pelaksanaan Inspeksi, Audit dan Pemantauan Sistem Manajemen Keselamatan Perusahaan Angkutan Umum													
						Jumlah kendaraan angkutan penumpang dan barang diperiksa (BPSPP Wilayah III Kelas A)	Unit	0			0			0		SEKSI LALU LINTAS	OPD Provinsi
						Persentase Rehabilitasi Daerah Rawan Kecelakaan Balai Pengelola Sarana dan Prasarana Perhubungan Wilayah II Kelas B	%	50		840.980.000	50		1.746.680.000	50	1.879.680.000	Balai Pengelola Sarana Prasarana Perhubungan Wilayah II Kelas B	
		2.15.02.1.02		Penyediaan Perengkapan Jalan di Jalan Provinsi						840.980.000			1.746.680.000		1.879.680.000		
						Jumlah Penanganan daerah rawan kecelakaan Di BPSPP Wilayah II Kelas B	Lokasi	10		340.000.000	10		340.000.000	11	473.000.000	KEPALA BALAI	
		2.15.02.1.02.02		Penyediaan Perengkapan Jalan di Jalan Provinsi						340.000.000			340.000.000		473.000.000		
						Jumlah Pengadaan dan Pemasangan Cermin Tikung (BPSPP Wilayah II Kelas B)	Buah	0			0			3	28.000.000	KEPALA BALAI	OPD Provinsi
						Jumlah Pengadaan dan Pemasangan Deliniator (BPSPP Wilayah II Kelas B)	Buah	0			0			0		KEPALA BALAI	OPD Provinsi
						Jumlah Pengadaan dan Pemasangan Guardrail (BPSPP Wilayah II Kelas B)	Unit	0			0			0		KEPALA BALAI	OPD Provinsi
						Jumlah Pengadaan dan Pemasangan Marka (BPSPP Wilayah II Kelas B)	m	10000		340.000.000	10000		340.000.000	15000	445.000.000	KEPALA BALAI	OPD Provinsi; JAWA TENGAH --> JEPARA
						Jumlah ruas jalan provinsi yang terdapat fasilitas perlengkapan jalannya (BPSPP Wilayah II Kelas B)	Unit	0			0			0		KEPALA BALAI	OPD Provinsi
						Panjang jalan yang dipertahankan kinerja perlengkapan jalannya Di BPSPP Wilayah II Kelas B	Km	10,05		500.980.000	10,05		1.406.680.000	10,05	1.406.680.000	KEPALA BALAI	
		2.15.02.1.02.04		Rehabilitasi dan Pemeliharaan Perengkapan Jalan						500.980.000			1.406.680.000		1.406.680.000		
						Jumlah Anggota Kelompok Masyarakat Sadar Keselamatan yang dilibatkan dalam mempertahankan fungsi perlengkapan jalan (BPSPP Wilayah II Kelas B)	Orang	52		198.480.000	52		1.104.180.000	52	1.104.180.000	KEPALA BALAI	OPD Provinsi; JAWA TENGAH --> JEPARA
						Jumlah Penggantian LPJU (BPSPP Wilayah II Kelas B)	Unit	55		302.500.000	55		302.500.000	55	302.500.000	KEPALA BALAI	OPD Provinsi; JAWA TENGAH --> JEPARA
		2.15.02.1.07		Audit dan Inspeksi Keselamatan LLAJ di Jalan													
						Jumlah Kegiatan Audit dan Inspeksi pada Ruas Jalan Provinsi Di BPSPP Wilayah II Kelas B	Kegiatan	0			0			0		KEPALA BALAI	
		2.15.02.1.07.05		Pelaksanaan Inspeksi, Audit dan Pemantauan Sistem Manajemen Keselamatan Perusahaan Angkutan Umum													
						Jumlah kendaraan angkutan penumpang dan barang diperiksa (BPSPP Wilayah II Kelas B)	Unit	0			0			0		KEPALA BALAI	OPD Provinsi
						Persentase Rehabilitasi Daerah Rawan Kecelakaan Balai Pengelola Sarana dan Prasarana Perhubungan Wilayah I Kelas A	%	31,25		876.280.000	31,25		1.302.930.000	31,25	1.269.330.000	Balai Pengelola Sarana Prasarana Perhubungan Wilayah I Kelas A	
		2.15.02.1.02		Penyediaan Perengkapan Jalan di Jalan Provinsi						876.280.000			1.302.930.000		1.269.330.000		
						Jumlah Penanganan daerah rawan kecelakaan Di BPSPP Wilayah I Kelas A	Lokasi	10		410.000.000	10		410.000.000	10	410.000.000	SEKSI LALU LINTAS	
		2.15.02.1.02.02		Penyediaan Perengkapan Jalan di Jalan Provinsi						410.000.000			410.000.000		410.000.000		
						Jumlah Pengadaan dan Pemasangan Cermin Tikung (BPSPP Wilayah I Kelas A)	Buah	0			0			0		SEKSI LALU LINTAS	OPD Provinsi
						Jumlah Pengadaan dan Pemasangan Deliniator (BPSPP Wilayah I Kelas A)	Buah	0			0			0		SEKSI LALU LINTAS	OPD Provinsi
						Jumlah Pengadaan dan Pemasangan Guardrail (BPSPP Wilayah I Kelas A)	Unit	30		170.000.000	30		170.000.000	30	170.000.000	SEKSI LALU LINTAS	OPD Provinsi; JAWA TENGAH --> KENDAL
						Jumlah Pengadaan dan Pemasangan Marka (BPSPP Wilayah I Kelas A)	m	10000		240.000.000	10000		240.000.000	10000	240.000.000	SEKSI LALU LINTAS	OPD Provinsi; JAWA TENGAH --> KENDAL
						Jumlah ruas jalan provinsi yang terdapat fasilitas perlengkapan jalannya (BPSPP Wilayah I Kelas A)	Unit	0			0			0		SEKSI LALU LINTAS	OPD Provinsi
						Panjang jalan yang dipertahankan kinerja perlengkapan jalannya Di BPSPP Wilayah I Kelas A	Km	10,25		466.280.000	10,25		892.930.000	10,25	859.330.000	SEKSI LALU LINTAS	

Tujuan	Sasaran	Kode	Program	Kegiatan	Sub Kegiatan	INDIKATOR (TUJUAN, SASARAN, PROGRAM, KEGIATAN, SUB KEGIATAN)	Satuan	Capaian Kinerja Program dan Kerangka Pendanaan						Unit Kerja Perangkat Daerah	Lokasi					
								RKP		APBD		P-RKP								
								Target	Rp (000)	Target	Rp (000)	Target	Rp (000)							
(1)	(2)	(3)	(4)	(5)	(6)	(7)	(8)	(9)	(10)	(11)	(12)	(13)	(14)	(15)	(16)					
		2.15.02.1.02.04			Rehabilitasi dan Pemeliharaan Perlekngkapan Jalan						466.280.000			892.930.000		859.330.000				
						Jumlah Anggota Kelompok Masyarakat Sadar Keselamatan yang dilibatkan dalam mempertahankan fungsi perlekngkapan jalan (BPSPP Wilayah I Kelas A)	Orang	50		191.280.000	50			617.930.000	50		584.330.000	SEKSI LALU LINTAS	OPD Provinsi; JAWA TENGAH --> KENDAL	
						Jumlah Penggantian LPJU (BPSPP Wilayah I Kelas A)	Unit	50		275.000.000	50			275.000.000	50		275.000.000	SEKSI LALU LINTAS	OPD Provinsi; JAWA TENGAH --> KENDAL	
		2.15.02.1.07			Audit dan Inspeksi Keselamatan LLAJ di Jalan															
						Jumlah Kegiatan Audit dan Inspeksi pada Ruas Jalan Provinsi Di BPSPP Wilayah I Kelas A	Kegiatan	0			0				0				SEKSI LALU LINTAS	
		2.15.02.1.07.05			Pelaksanaan Inspeksi, Audit dan Pemantauan Sistem Manajemen Keselamatan Perusahaan Angkutan Umum															
						Jumlah kendaraan angkutan penumpang dan barang diperiksa (BPSPP Wilayah I Kelas A)	Unit	0			0				0				SEKSI LALU LINTAS	OPD Provinsi
						Persentase Rehabilitasi Daerah Rawan Kecelakaan Balai Pengelola Sarana dan Prasarana Perhubungan Wilayah IV Kelas A	%	38.46		1.113.880.000	38.46			1.573.330.000	38.46		1.783.330.000	Balai Pengelola Sarana Prasarana Perhubungan Wilayah IV Kelas A		
		2.15.02.1.02			Penyediaan Perlekngkapan Jalan di Jalan Provinsi						1.113.880.000			1.573.330.000			1.783.330.000			
						Jumlah Penanganan daerah rawan kecelakaan Di BPSPP Wilayah IV Kelas A	Lokasi	10		540.000.000	10			540.000.000	10		540.000.000	SEKSI LALU LINTAS		
		2.15.02.1.02.02			Penyediaan Perlekngkapan Jalan di Jalan Provinsi						540.000.000			540.000.000			540.000.000			
						Jumlah Pengadaan dan Pemasangan Cermin Tikung (BPSPP Wilayah IV Kelas A)	Buah	0			0				0				SEKSI LALU LINTAS	OPD Provinsi
						Jumlah Pengadaan dan Pemasangan Deliniator (BPSPP Wilayah IV Kelas A)	Buah	0			0				0				SEKSI LALU LINTAS	OPD Provinsi
						Jumlah Pengadaan dan Pemasangan Guardrail (BPSPP Wilayah IV Kelas A)	Unit	25		300.000.000	25			300.000.000	25		300.000.000	SEKSI LALU LINTAS	OPD Provinsi; JAWA TENGAH --> MAGELANG	
						Jumlah Pengadaan dan Pemasangan Marka (BPSPP Wilayah IV Kelas A)	m	10000		240.000.000	10000			240.000.000	10000		240.000.000	SEKSI LALU LINTAS	OPD Provinsi; JAWA TENGAH --> MAGELANG	
						Jumlah Pengadaan dan Pemasangan Traffic Cone (BPSPP Wilayah IV Kelas A)	Buah	0			0				0				SEKSI LALU LINTAS	OPD Provinsi
						Jumlah ruas jalan provinsi yang terdata fasilitas perlekngkapan jalannya (BPSPP Wilayah IV Kelas A)	Unit	0			0				0				SEKSI LALU LINTAS	OPD Provinsi
						Panjang jalan yang dipertahankan kinerja perlekngkapan jalannya Di BPSPP Wilayah IV Kelas A	Km	9.75		573.880.000	9.75			1.033.330.000	10.75		1.243.330.000	SEKSI LALU LINTAS		
		2.15.02.1.02.04			Rehabilitasi dan Pemeliharaan Perlekngkapan Jalan						573.880.000			1.033.330.000			1.243.330.000			
						Jumlah Anggota Kelompok Masyarakat Sadar Keselamatan yang dilibatkan dalam mempertahankan fungsi perlekngkapan jalan (BPSPP Wilayah IV Kelas A)	Orang	62		236.880.000	62			696.330.000	62		696.330.000	SEKSI LALU LINTAS	OPD Provinsi; JAWA TENGAH --> MAGELANG	
						Jumlah Penggantian LPJU (BPSPP Wilayah IV Kelas A)	Unit	60		337.000.000	60			337.000.000	80		547.000.000	SEKSI LALU LINTAS	OPD Provinsi; JAWA TENGAH --> MAGELANG	
		2.15.02.1.07			Audit dan Inspeksi Keselamatan LLAJ di Jalan															
						Jumlah Kegiatan Audit dan Inspeksi pada Ruas Jalan Provinsi Di BPSPP Wilayah IV Kelas A	Kegiatan	0			0				0				SEKSI LALU LINTAS	
		2.15.02.1.07.05			Pelaksanaan Inspeksi, Audit dan Pemantauan Sistem Manajemen Keselamatan Perusahaan Angkutan Umum															
						Jumlah kendaraan angkutan penumpang dan barang diperiksa (BPSPP Wilayah IV Kelas A)	Unit	0			0				0				SEKSI LALU LINTAS	OPD Provinsi
						Persentase Rehabilitasi Daerah Rawan Kecelakaan Balai Pengelola Sarana dan Prasarana Perhubungan Wilayah VI Kelas A	%	34.48		862.180.000	34.48			1.853.680.000	34.48		1.881.680.000	Balai Pengelola Sarana Prasarana Perhubungan Wilayah VI Kelas A		
		2.15.02.1.02			Penyediaan Perlekngkapan Jalan di Jalan Provinsi						862.180.000			1.853.680.000			1.881.680.000			
						Jumlah Penanganan daerah rawan kecelakaan Di BPSPP Wilayah VI Kelas A	Lokasi	10		390.000.000	10			390.000.000	11		418.000.000	SEKSI LALU LINTAS		
		2.15.02.1.02.02			Penyediaan Perlekngkapan Jalan di Jalan Provinsi						390.000.000			390.000.000			418.000.000			
						Jumlah Pengadaan dan Pemasangan Cermin Tikung (BPSPP Wilayah VI Kelas A)	Buah	0			0				5		28.000.000	SEKSI LALU LINTAS	OPD Provinsi; JAWA TENGAH --> PEMALANG	
						Jumlah Pengadaan dan Pemasangan Deliniator (BPSPP Wilayah VI Kelas A)	Buah	0			0				0				SEKSI LALU LINTAS	OPD Provinsi
						Jumlah Pengadaan dan Pemasangan Guardrail (BPSPP Wilayah VI Kelas A)	Unit	0			0				0				SEKSI LALU LINTAS	OPD Provinsi
						Jumlah Pengadaan dan Pemasangan Marka (BPSPP Wilayah VI Kelas A)	m	10000		390.000.000	10000			390.000.000	10000		390.000.000	SEKSI LALU LINTAS	OPD Provinsi; JAWA TENGAH --> BATANG	
						Jumlah ruas jalan provinsi yang terdata fasilitas perlekngkapan jalannya (BPSPP Wilayah VI Kelas A)	Unit	0			0				0				SEKSI LALU LINTAS	OPD Provinsi
						Panjang jalan yang dipertahankan kinerja perlekngkapan jalannya Di BPSPP Wilayah VI Kelas A	Km	10.25		472.180.000	10.25			1.463.680.000	10.25		1.463.680.000	SEKSI LALU LINTAS		
		2.15.02.1.02.04			Rehabilitasi dan Pemeliharaan Perlekngkapan Jalan						472.180.000			1.463.680.000			1.463.680.000			
						Jumlah Anggota Kelompok Masyarakat Sadar Keselamatan yang dilibatkan dalam mempertahankan fungsi perlekngkapan jalan (BPSPP Wilayah VI Kelas A)	Orang	44		169.680.000	44			1.161.180.000	44		1.161.180.000	SEKSI LALU LINTAS	OPD Provinsi; JAWA TENGAH --> BATANG	
						Jumlah Penggantian LPJU (BPSPP Wilayah VI Kelas A)	Unit	55		302.500.000	55			302.500.000	55		302.500.000	SEKSI LALU LINTAS	OPD Provinsi; JAWA TENGAH --> BATANG	
		2.15.02.1.07			Audit dan Inspeksi Keselamatan LLAJ di Jalan															
						Jumlah Kegiatan Audit dan Inspeksi pada Ruas Jalan Provinsi Di BPSPP Wilayah VI Kelas A	Kegiatan	0			0				0				SEKSI LALU LINTAS	
		2.15.02.1.07.05			Pelaksanaan Inspeksi, Audit dan Pemantauan Sistem Manajemen Keselamatan Perusahaan Angkutan Umum															
						Jumlah kendaraan angkutan penumpang dan barang diperiksa (BPSPP Wilayah VI Kelas A)	Unit	0			0				0				SEKSI LALU LINTAS	OPD Provinsi
						Persentase Rehabilitasi Daerah Rawan Kecelakaan Balai Pengelola Sarana dan Prasarana Perhubungan Wilayah V Kelas B	%	76.92		843.480.000	76.92			1.273.230.000	76.92		1.273.230.000	Balai Pengelola Sarana Prasarana Perhubungan Wilayah V Kelas B		
		2.15.02.1.02			Penyediaan Perlekngkapan Jalan di Jalan Provinsi						843.480.000			1.273.230.000			1.273.230.000			

Tujuan	Sasaran	Kode	Program	Kegiatan	Sub Kegiatan	INDIKATOR (TUJUAN, SASARAN, PROGRAM, KEGIATAN, SUB KEGIATAN)	Satuan	Capaian Kinerja Program dan Kerangka Pendanaan						Unit Kerja Perangkat Daerah	Lokasi			
								RKPD		APBD		P-RKPD						
								Target	Rp (000)	Target	Rp (000)	Target	Rp (000)					
(1)	(2)	(3)	(4)	(5)	(6)	(7)	(8)	(9)	(10)	(11)	(12)	(13)	(14)	(15)	(16)			
		2.15.02.1.02.02			Penyediaan Perengkapan Jalan di Jalan Provinsi	Jumlah Penanganan daerah rawan kecelakaan Di BPSPP Wilayah V Kelas B	Lokasi	10		370.000.000	10		370.000.000	10		370.000.000	KEPALA BALAI	
									370.000.000				370.000.000			370.000.000		
						Jumlah Pengadaan dan Pemasangan Cermin Tikung (BPSPP Wilayah V Kelas B)	Buah	0			0		0				KEPALA BALAI	OPD Provinsi
						Jumlah Pengadaan dan Pemasangan Deliniator (BPSPP Wilayah V Kelas B)	Buah	0			0		0				KEPALA BALAI	OPD Provinsi
						Jumlah Pengadaan dan Pemasangan Gazon (BPSPP Wilayah V Kelas B)	Buah	0			0		0				KEPALA BALAI	OPD Provinsi
						Jumlah Pengadaan dan Pemasangan Guardrail (BPSPP Wilayah V Kelas B)	Unit	0			0		0				KEPALA BALAI	OPD Provinsi
						Jumlah Pengadaan dan Pemasangan Marka (BPSPP Wilayah V Kelas B)	m	10000		370.000.000	10000		370.000.000	10000		370.000.000	KEPALA BALAI	OPD Provinsi; JAWA TENGAH --> BANJARNEGARA
						Jumlah Pengadaan dan Pemasangan Traffic Cone (BPSPP Wilayah V Kelas B)	Buah	0			0		0				KEPALA BALAI	OPD Provinsi
						Jumlah Pengadaan dan Pemasangan Water Barrier (BPSPP Wilayah V Kelas B)	Buah	0			0		0				KEPALA BALAI	OPD Provinsi
						Jumlah ruas jalan provinsi yang terdata fasilitas perlengkapan jalannya (BPSPP Wilayah V Kelas B)	Unit	0			0		0				KEPALA BALAI	OPD Provinsi
						Panjang jalan yang dipertahankan kinerja perlengkapan jalannya Di BPSPP Wilayah V Kelas B	Km	9,75		473.480.000	9,75		903.230.000	9,75		903.230.000	KEPALA BALAI	
		2.15.02.1.02.04			Rehabilitasi dan Pemeliharaan Perengkapan Jalan				473.480.000			903.230.000			903.230.000			
						Jumlah Anggota Kelompok Masyarakat Sadar Keselamatan yang dilibatkan dalam mempertahankan fungsi perlengkapan jalan (BPSPP Wilayah V Kelas B)	Orang	52		198.480.000	52		628.230.000	52		628.230.000	KEPALA BALAI	OPD Provinsi; JAWA TENGAH --> BANJARNEGARA
						Jumlah Penggantian LPJU (BPSPP Wilayah V Kelas B)	Unit	50		275.000.000	50		275.000.000	50		275.000.000	KEPALA BALAI	OPD Provinsi; JAWA TENGAH --> BANJARNEGARA
		2.15.02.1.07			Audit dan Inspeksi Keselamatan LLAJ di Jalan													
						Jumlah Kegiatan Audit dan Inspeksi pada Ruas Jalan Provinsi Di BPSPP Wilayah V Kelas B	Kegiatan	0			0		0				KEPALA BALAI	
		2.15.02.1.07.05			Pelaksanaan Inspeksi, Audit dan Pemantauan Sistem Manajemen Keselamatan Perusahaan Angkutan Umum													
						Jumlah kendaraan angkutan penumpang dan barang diperiksa (BPSPP Wilayah V Kelas B)	Unit	0			0		0				KEPALA BALAI	OPD Provinsi
		2.15.03	PROGRAM PENGELOLAAN PELAYARAN						1.537.000.000			1.537.000.000			1.393.000.000			
						Persentase fasilitas keselamatan pelayaran terpasang	%	75		1.537.000.000	75		1.537.000.000	75		1.393.000.000	Bidang Pelayaran	
		2.15.03.1.09			Pembangunan, Penerbitan Izin Pembangunan dan Pengoperasian Pelabuhan Pengumpan Regional				220.000.000			220.000.000			155.000.000			
						Jumlah Pelabuhan Pengumpan Regional yang beroperasi	Lokasi	3		220.000.000	3		220.000.000	3		155.000.000	SEKSI KEPELABUHANAN	
		2.15.03.1.09.03			Pengoperasian dan Pemeliharaan Pelabuhan Pengumpan Regional				220.000.000			220.000.000			155.000.000			
						Jumlah Evaluasi & monitoring faspel, kinerja pelabuhan	Lokasi	13		180.265.000	13		180.265.000	13		115.265.000	SEKSI KEPELABUHANAN	OPD Provinsi; JAWA TENGAH --> KOTA SEMARANG
						Jumlah Pemasangan & pelepasan mooring buoy	Lokasi	0		0			0				SEKSI KEPELABUHANAN	OPD Provinsi
						Jumlah Pemeliharaan SBNP	Lokasi	0		0			0				SEKSI KEPELABUHANAN	OPD Provinsi
						Jumlah Penyusunan buku fasilitas pelabuhan di Jateng	Buku	10		8.585.000	10		8.585.000	10		8.585.000	SEKSI KEPELABUHANAN	OPD Provinsi; JAWA TENGAH --> KOTA SEMARANG
						Jumlah Rakor pengoperasian dan pemeliharaan Pelabuhan	Lokasi	3		20.250.000	3		20.250.000	3		20.250.000	SEKSI KEPELABUHANAN	OPD Provinsi; JAWA TENGAH
						Jumlah Sosialisasi keselamatan pelayaran & pengadaan alat keselamatan pelayaran	Lokasi	0		0			0				SEKSI KEPELABUHANAN	OPD Provinsi
						Jumlah Sosialisasi SOP perijinan kepelabuhanan	Lokasi	2		10.900.000	2		10.900.000	2		10.900.000	SEKSI KEPELABUHANAN	OPD Provinsi; JAWA TENGAH
		2.15.03.1.10			Pembangunan dan Penerbitan Izin Pelabuhan Sungai dan Danau yang Melayani Trayek Lintas Daerah Kabupaten/Kota dalam 1 (satu) Daerah Provinsi				1.317.000.000			1.317.000.000			1.238.000.000			
						Jumlah Dermaga Sungai yang sesuai standar berdasarkan tingkat pemenuhan fasilitas keselamatan	Lokasi	6		1.317.000.000	6		1.317.000.000	6		1.238.000.000	SEKSI LALU LINTAS ANGKUTAN SUNGAI, DANAU DAN PENYEBERANGAN	
		2.15.03.1.10.01			Fasilitas Pemenuhan Persyaratan Perizinan Pelabuhan Sungai dan Danau yang Melayani Trayek Lintas Daerah Kabupaten/Kota dalam 1 (satu) Daerah Provinsi				30.000.000			30.000.000			30.000.000			
						Jumlah SK Gubernur terkait Penetapan trayek penyeberangan sungai lintas Kabupaten/Kota dalam 1 (satu) Daerah Provinsi	Dokumen	1		30.000.000	1		30.000.000	1		30.000.000	SEKSI LALU LINTAS ANGKUTAN SUNGAI, DANAU DAN PENYEBERANGAN	OPD Provinsi; JAWA TENGAH --> KOTA SEMARANG
		2.15.03.1.10.02			Pembangunan Pelabuhan Sungai dan Danau yang Melayani Trayek Lintas Daerah Kabupaten/Kota dalam 1 (satu) Daerah Provinsi				1.240.000.000			1.240.000.000			1.161.000.000			
						Jumlah Pembangunan Piengsengan Sungai	Lokasi	3		1.165.000.000	3		1.165.000.000	3		1.086.000.000	SEKSI LALU LINTAS ANGKUTAN SUNGAI, DANAU DAN PENYEBERANGAN	OPD Provinsi; JAWA TENGAH --> KENDAL
						Jumlah PJU Terpasang di dermaga sungai	Unit	3		75.000.000	3		75.000.000	3		75.000.000	SEKSI LALU LINTAS ANGKUTAN SUNGAI, DANAU DAN PENYEBERANGAN	OPD Provinsi; JAWA TENGAH --> SUKOHARJO
		2.15.03.1.10.04			Pengawasan Pengoperasian Pelabuhan Sungai dan danau yang Melayani Trayek Lintas Daerah Kabupaten/Kota dalam 1 (satu) Daerah Provinsi				47.000.000			47.000.000			47.000.000			
						Jumlah alat keselamatan ASDP	Buah	0		0			0				SEKSI LALU LINTAS ANGKUTAN SUNGAI, DANAU DAN PENYEBERANGAN	OPD Provinsi
						Jumlah dokumen Evaluasi Kinerja ASDP	Dokumen	12		47.000.000	12		47.000.000	12		47.000.000	SEKSI LALU LINTAS ANGKUTAN SUNGAI, DANAU DAN PENYEBERANGAN	OPD Provinsi; JAWA TENGAH --> KOTA SEMARANG
						Jumlah peserta Sosialisasi Keselamatan ASDP	Orang	0		0			0				SEKSI LALU LINTAS ANGKUTAN SUNGAI, DANAU DAN PENYEBERANGAN	OPD Provinsi
		2.15.05	PROGRAM PENGELOLAAN PERKERETAAPIAN						3.398.751.000			3.398.751.000			3.254.940.000			
						Persentase fasilitas keselamatan jalan terpasang di perlintasan sebidang Kereta Api	%	45,45		3.398.751.000	45,45		3.398.751.000	45,45		3.254.940.000	Bidang Jaringan Transportasi dan Perkeretaapian	

Tujuan	Sasaran	Kode	Program	Kegiatan	Sub Kegiatan	INDIKATOR (TUJUAN, SASARAN, PROGRAM, KEGIATAN, SUB KEGIATAN)	Satuan	Capaian Kinerja Program dan Kerangka Pendanaan						Unit Kerja Perangkat Daerah	Lokasi	
								RKPD		APBD		P-RKPD				
								Target	Rp (000)	Target	Rp (000)	Target	Rp (000)			
(1)	(2)	(3)	(4)	(5)	(6)	(7)	(8)	(9)	(10)	(11)	(12)	(13)	(14)	(15)	(16)	
						Jumlah evaluasi tarif dan load factor Trayek angkutan AKDP kelas Ekonomi	Trayek	0			0				SEKSI ANGKUTAN ORANG DALAM TRAYEK	OPD Provinsi
						Persentase Fasilitas pembangunan infrastruktur transportasi strategis	%	100	600.000.000	100	600.000.000	100	587.782.000		Bidang Jaringan Transportasi dan Perkeretaapian	
		2.15.02.1.01		Penetapan Rencana Induk Jaringan LLAJ Provinsi					600.000.000		600.000.000		587.782.000			
						Jumlah Peraturan Gubernur Terkait Penetapan Rencana Induk Jaringan LLAJ Provinsi Jawa Tengah	Dokumen	1	600.000.000	1	600.000.000	1	587.782.000		SEKSI PERENCANAAN TRANSPORTASI	
		2.15.02.1.01.01		Pelaksanaan Penyusunan Rencana Induk Jaringan LLAJ Provinsi					600.000.000		600.000.000		587.782.000			
						Jumlah fasilitas pembangunan simpul dan layanan transportasi strategis	Lokasi	8	200.000.000	8	200.000.000	8	260.000.000		SEKSI PERENCANAAN TRANSPORTASI	OPD Provinsi; JAWA TENGAH
						Jumlah Penyusunan (Review) dan Sosialisasi Rencana Induk Jaringan LLAJ Provinsi	Dokumen	1	400.000.000	1	400.000.000	1	327.782.000		SEKSI PERENCANAAN TRANSPORTASI	OPD Provinsi; JAWA TENGAH
						Persentase pembaharuan izin AKDP yang berbadan hukum Balai Pengelola Sarana dan Prasarana Perhubungan Wilayah III Kelas A	%	52.03	404.650.000	52.03	404.650.000	52.03	425.850.000		Balai Pengelola Sarana Prasarana Perhubungan Wilayah III Kelas A	
		2.15.02.1.07		Audit dan Inspeksi Keselamatan LLAJ di Jalan					50.400.000		50.400.000		50.400.000			
						Jumlah Kendaraan terdata pada terminal type B Di BPSPP Wilayah III Kelas A	Unit	108405	50.400.000	108405	50.400.000	108405	50.400.000		SEKSI ANGKUTAN	
		2.15.02.1.07.03		Pelaksanaan Inspeksi, Audit dan Pemantauan Terminal					50.400.000		50.400.000		50.400.000			
						Jumlah Pelaksanaan Inspeksi, Audit dan Pemantauan Keselamatan Sarana Transportasi di Terminal Tipe B (BPSPP Wilayah III Kelas A)	Kali	365	50.400.000	365	50.400.000	365	50.400.000		SEKSI ANGKUTAN	OPD Provinsi; JAWA TENGAH --> BOYOLALI
		2.15.02.1.08		Penyediaan Angkutan Umum untuk Jasa Angkutan Orang dan/atau Barang Antar Kota dalam 1 (satu) Daerah Provinsi					313.400.000		313.400.000		334.600.000			
						Jumlah Pelaksanaan pengawasan penyediaan Angkutan pada periode arus lalu lintas tinggi Di BPSPP Wilayah III Kelas A	Kegiatan	22	313.400.000	22	313.400.000	22	334.600.000		SEKSI ANGKUTAN	
		2.15.02.1.08.02		Pengendalian dan Pengawasan Ketersediaan Angkutan Umum untuk Jasa Angkutan Orang dan/atau Barang Antar Kota dalam 1 (satu) Provinsi					313.400.000		313.400.000		334.600.000			
						Jumlah Pelayanan Posko Angkutan lebaran, natal dan tahun baru di BPSPP Wilayah III Kelas A	Lokasi	11	313.400.000	11	313.400.000	11	334.600.000		SEKSI ANGKUTAN	OPD Provinsi; JAWA TENGAH --> KOTA SURAKARTA
		2.15.02.1.13		Penerbitan Izin Penyelenggaraan Angkutan Orang dalam Trayek Lintas Daerah Kabupaten/Kota dalam 1 (satu) Daerah Provinsi					40.850.000		40.850.000		40.850.000			
						Jumlah pembaruan ijin trayek ADKP yang berbadan hukum Di BPSPP Wilayah III Kelas A	Dokumen	564	40.850.000	564	40.850.000	564	40.850.000		SEKSI ANGKUTAN	
		2.15.02.1.13.02		Koordinasi dan Sinkronisasi Pengawasan Pelaksanaan Izin Penyelenggaraan Angkutan Orang dalam Trayek Kewenangan Provinsi					40.850.000		40.850.000		40.850.000			
						Jumlah pembaharuan izin yang diterbitkan untuk Perusahaan Bus AKDP (BPSPP Wilayah III Kelas A)	Unit	10	20.000.000	10	20.000.000	10	20.000.000		SEKSI ANGKUTAN	OPD Provinsi; JAWA TENGAH --> KOTA SURAKARTA
						Jumlah pembinaan perusahaan angkutan umum AKDP (BPSPP Wilayah III Kelas A)	Unit	10	20.850.000	10	20.850.000	10	20.850.000		SEKSI ANGKUTAN	OPD Provinsi; JAWA TENGAH --> SUKOHARJO
						Persentase pembaharuan izin AKDP yang berbadan hukum Balai Pengelola Sarana dan Prasarana Perhubungan Wilayah II Kelas B	%	43.21	115.950.000	43.21	115.950.000	43.21	126.750.000		Balai Pengelola Sarana Prasarana Perhubungan Wilayah II Kelas B	
		2.15.02.1.07		Audit dan Inspeksi Keselamatan LLAJ di Jalan					10.500.000		10.500.000		10.500.000			
						Jumlah Kendaraan terdata pada terminal type B Di BPSPP Wilayah II Kelas B	Unit	5733	10.500.000	5733	10.500.000	5733	10.500.000		KEPALA BALAI	
		2.15.02.1.07.03		Pelaksanaan Inspeksi, Audit dan Pemantauan Terminal					10.500.000		10.500.000		10.500.000			
						Jumlah Pelaksanaan Inspeksi, Audit dan Pemantauan Keselamatan Sarana Transportasi di Terminal Tipe B (BPSPP Wilayah II Kelas B)	Kali	365	10.500.000	365	10.500.000	365	10.500.000		KEPALA BALAI	OPD Provinsi; JAWA TENGAH --> BLORA
		2.15.02.1.08		Penyediaan Angkutan Umum untuk Jasa Angkutan Orang dan/atau Barang Antar Kota dalam 1 (satu) Daerah Provinsi					85.450.000		85.450.000		96.250.000			
						Jumlah Pelaksanaan pengawasan penyediaan Angkutan pada periode arus lalu lintas tinggi Di BPSPP Wilayah II Kelas B	Kegiatan	4	85.450.000	4	85.450.000	4	96.250.000		KEPALA BALAI	
		2.15.02.1.08.02		Pengendalian dan Pengawasan Ketersediaan Angkutan Umum untuk Jasa Angkutan Orang dan/atau Barang Antar Kota dalam 1 (satu) Provinsi					85.450.000		85.450.000		96.250.000			
						Jumlah Pelayanan Posko Angkutan lebaran, natal dan tahun baru di BPSPP Wilayah II Kelas B	Lokasi	2	85.450.000	2	85.450.000	2	96.250.000		KEPALA BALAI	OPD Provinsi; JAWA TENGAH --> PATI
		2.15.02.1.13		Penerbitan Izin Penyelenggaraan Angkutan Orang dalam Trayek Lintas Daerah Kabupaten/Kota dalam 1 (satu) Daerah Provinsi					20.000.000		20.000.000		20.000.000			
						Jumlah pembaruan ijin trayek ADKP yang berbadan hukum Di BPSPP Wilayah II Kelas B	Dokumen	296	20.000.000	296	20.000.000	296	20.000.000		KEPALA BALAI	
		2.15.02.1.13.02		Koordinasi dan Sinkronisasi Pengawasan Pelaksanaan Izin Penyelenggaraan Angkutan Orang dalam Trayek Kewenangan Provinsi					20.000.000		20.000.000		20.000.000			
						Jumlah pembaharuan izin yang diterbitkan untuk Perusahaan Bus AKDP (BPSPP Wilayah II Kelas B)	Unit	6	10.000.000	6	10.000.000	6	10.000.000		KEPALA BALAI	OPD Provinsi; JAWA TENGAH --> PATI
						Jumlah pembinaan perusahaan angkutan umum AKDP (BPSPP Wilayah II Kelas B)	Unit	6	10.000.000	6	10.000.000	6	10.000.000		KEPALA BALAI	OPD Provinsi; JAWA TENGAH --> JEPARA
						Persentase pembaharuan izin AKDP yang berbadan hukum Balai Pengelola Sarana dan Prasarana Perhubungan Wilayah I Kelas A	%	52.51	210.625.000	52.51	210.625.000	52.51	221.225.000		Balai Pengelola Sarana Prasarana Perhubungan Wilayah I Kelas A	
		2.15.02.1.07		Audit dan Inspeksi Keselamatan LLAJ di Jalan					15.625.000		15.625.000		15.625.000			
						Jumlah Kendaraan terdata pada terminal type B Di BPSPP Wilayah I Kelas A	Unit	34373	15.625.000	34373	15.625.000	34373	15.625.000		SEKSI ANGKUTAN	

Tujuan	Sasaran	Kode	Program	Kegiatan	Sub Kegiatan	INDIKATOR (TUJUAN, SASARAN, PROGRAM, KEGIATAN, SUB KEGIATAN)	Satuan	Capaian Kinerja Program dan Kerangka Pendanaan						Unit Kerja Perangkat Daerah	Lokasi					
								RKPD		APBD		P-RKPD								
								Target	Rp (000)	Target	Rp (000)	Target	Rp (000)							
(1)	(2)	(3)	(4)	(5)	(6)	(7)	(8)	(9)	(10)	(11)	(12)	(13)	(14)	(15)	(16)					
		2.15.02.1.07.03				Pelaksanaan Inspeksi, Audit dan Pemantauan Terminal						15.625.000			15.625.000					
						Jumlah Pelaksanaan Inspeksi, Audit dan Pemantauan Keselamatan Sarana Transportasi di Terminal Tipe B (BPSPP Wilayah I Kelas A)	Kali	365		15.625.000	365		15.625.000	365		15.625.000	SEKSI ANGKUTAN	OPD Provinsi; JAWA TENGAH --> KOTA SEMARANG		
		2.15.02.1.08				Penyediaan Angkutan Umum untuk Jasa Angkutan Orang dan/atau Barang Antar Kota dalam 1 (satu) Daerah Provinsi						170.000.000			170.000.000		180.600.000			
						Jumlah Pelaksanaan pengawasan penyediaan Angkutan pada periode arus lalu lintas tinggi Di BPSPP Wilayah I Kelas A	Kegiatan	8		170.000.000	8		170.000.000	8		170.000.000		180.600.000	SEKSI ANGKUTAN	
		2.15.02.1.08.02				Pengendalian dan Pengawasan Ketersediaan Angkutan Umum untuk Jasa Angkutan Orang dan/atau Barang Antar Kota dalam 1 (satu) Provinsi						170.000.000			170.000.000		180.600.000			
						Jumlah Pelayanan Posko Angkutan lebaran, natal dan tahun baru di BPSPP Wilayah I Kelas A	Lokasi	4		170.000.000	4		170.000.000	4		170.000.000		180.600.000	SEKSI ANGKUTAN	OPD Provinsi; JAWA TENGAH --> KOTA SEMARANG
		2.15.02.1.13				Penerbitan Izin Penyelenggaraan Angkutan Orang dalam Trayek Lintas Daerah Kabupaten/Kota dalam 1 (satu) Daerah Provinsi						25.000.000			25.000.000		25.000.000			
						Jumlah perbaruan ijin trayek ADKP yang berbadan hukum Di BPSPP Wilayah I Kelas A	Dokumen	512		25.000.000	512		25.000.000	512		25.000.000		25.000.000	SEKSI ANGKUTAN	
		2.15.02.1.13.02				Koordinasi dan Sinkronisasi Pengawasan Pelaksanaan Izin Penyelenggaraan Angkutan Orang dalam Trayek Kewenangan Provinsi						25.000.000			25.000.000		25.000.000			
						Jumlah pembaharuan izin yang diterbitkan untuk Perusahaan Bus AKDP (BPSPP Wilayah I Kelas A)	Unit	9		12.500.000	9		12.500.000	9		12.500.000		12.500.000	SEKSI ANGKUTAN	OPD Provinsi; JAWA TENGAH --> KOTA SEMARANG
						Jumlah pembinaan perusahaan angkutan umum AKDP (BPSPP Wilayah I Kelas A)	Unit	9		12.500.000	9		12.500.000	9		12.500.000		12.500.000	SEKSI ANGKUTAN	OPD Provinsi; JAWA TENGAH --> KENDAL
						Persentase pembaharuan izin AKDP yang berbadan hukum Balai Pengelola Sarana dan Prasarana Perhubungan Wilayah IV Kelas A	%	79.53		197.800.000	79.53		197.800.000	79.53		197.800.000		206.800.000	Balai Pengelola Sarana Prasarana Perhubungan Wilayah IV Kelas A	
		2.15.02.1.07				Audit dan Inspeksi Keselamatan LLAJ di Jalan						25.000.000			25.000.000		25.000.000			
						Jumlah Kendaraan terdata pada terminal type B Di BPSPP Wilayah IV Kelas A	Unit	24191		25.000.000	24191		25.000.000	24191		25.000.000		25.000.000	SEKSI ANGKUTAN	
		2.15.02.1.07.03				Pelaksanaan Inspeksi, Audit dan Pemantauan Terminal						25.000.000			25.000.000		25.000.000			
						Jumlah Pelaksanaan Inspeksi, Audit dan Pemantauan Keselamatan Sarana Transportasi di Terminal Tipe B (BPSPP Wilayah IV Kelas A)	Kali	365		25.000.000	365		25.000.000	365		25.000.000		25.000.000	SEKSI ANGKUTAN	OPD Provinsi; JAWA TENGAH --> MAGELANG
		2.15.02.1.08				Penyediaan Angkutan Umum untuk Jasa Angkutan Orang dan/atau Barang Antar Kota dalam 1 (satu) Daerah Provinsi						142.800.000			142.800.000		151.800.000			
						Jumlah Pelaksanaan pengawasan penyediaan Angkutan pada periode arus lalu lintas tinggi Di BPSPP Wilayah IV Kelas A	Kegiatan	8		142.800.000	8		142.800.000	8		142.800.000		151.800.000	SEKSI ANGKUTAN	
		2.15.02.1.08.02				Pengendalian dan Pengawasan Ketersediaan Angkutan Umum untuk Jasa Angkutan Orang dan/atau Barang Antar Kota dalam 1 (satu) Provinsi						142.800.000			142.800.000		151.800.000			
						Jumlah Pelayanan Posko Angkutan lebaran, natal dan tahun baru di BPSPP Wilayah IV Kelas A	Lokasi	4		142.800.000	4		142.800.000	4		142.800.000		151.800.000	SEKSI ANGKUTAN	OPD Provinsi; JAWA TENGAH --> KOTA MAGELANG
		2.15.02.1.13				Penerbitan Izin Penyelenggaraan Angkutan Orang dalam Trayek Lintas Daerah Kabupaten/Kota dalam 1 (satu) Daerah Provinsi						30.000.000			30.000.000		30.000.000			
						Jumlah perbaruan ijin trayek ADKP yang berbadan hukum Di BPSPP Wilayah IV Kelas A	Dokumen	878		30.000.000	878		30.000.000	878		30.000.000		30.000.000	SEKSI ANGKUTAN	
		2.15.02.1.13.02				Koordinasi dan Sinkronisasi Pengawasan Pelaksanaan Izin Penyelenggaraan Angkutan Orang dalam Trayek Kewenangan Provinsi						30.000.000			30.000.000		30.000.000			
						Jumlah pembaharuan izin yang diterbitkan untuk Perusahaan Bus AKDP (BPSPP Wilayah IV Kelas A)	Unit	7		15.000.000	7		15.000.000	7		15.000.000		15.000.000	SEKSI ANGKUTAN	OPD Provinsi; JAWA TENGAH --> KOTA MAGELANG
						Jumlah pembinaan perusahaan angkutan umum AKDP (BPSPP Wilayah IV Kelas A)	Unit	7		15.000.000	7		15.000.000	7		15.000.000		15.000.000	SEKSI ANGKUTAN	OPD Provinsi; JAWA TENGAH --> KOTA MAGELANG
						Persentase pembaharuan izin AKDP yang berbadan hukum Balai Pengelola Sarana dan Prasarana Perhubungan Wilayah VI Kelas A	%	84.23		251.990.000	84.23		251.990.000	84.23		251.990.000		262.590.000	Balai Pengelola Sarana Prasarana Perhubungan Wilayah VI Kelas A	
		2.15.02.1.07				Audit dan Inspeksi Keselamatan LLAJ di Jalan						21.990.000			21.990.000		21.990.000			
						Jumlah Kendaraan terdata pada terminal type B Di BPSPP Wilayah VI Kelas A	Unit	39781		21.990.000	39781		21.990.000	39781		21.990.000		21.990.000	SEKSI ANGKUTAN	
		2.15.02.1.07.03				Pelaksanaan Inspeksi, Audit dan Pemantauan Terminal						21.990.000			21.990.000		21.990.000			
						Jumlah Pelaksanaan Inspeksi, Audit dan Pemantauan Keselamatan Sarana Transportasi di Terminal Tipe B (BPSPP Wilayah VI Kelas A)	Kali	365		21.990.000	365		21.990.000	365		21.990.000		21.990.000	SEKSI ANGKUTAN	OPD Provinsi; JAWA TENGAH --> BATANG
		2.15.02.1.08				Penyediaan Angkutan Umum untuk Jasa Angkutan Orang dan/atau Barang Antar Kota dalam 1 (satu) Daerah Provinsi						200.000.000			200.000.000		210.600.000			
						Jumlah Pelaksanaan pengawasan penyediaan Angkutan pada periode arus lalu lintas tinggi Di BPSPP Wilayah VI Kelas A	Kegiatan	10		200.000.000	10		200.000.000	10		200.000.000		210.600.000	SEKSI ANGKUTAN	
		2.15.02.1.08.02				Pengendalian dan Pengawasan Ketersediaan Angkutan Umum untuk Jasa Angkutan Orang dan/atau Barang Antar Kota dalam 1 (satu) Provinsi						200.000.000			200.000.000		210.600.000			
						Jumlah Pelayanan Posko Angkutan lebaran, natal dan tahun baru di BPSPP Wilayah VI Kelas A	Lokasi	5		200.000.000	5		200.000.000	5		200.000.000		210.600.000	SEKSI ANGKUTAN	OPD Provinsi; JAWA TENGAH --> KOTA PEKALONGAN
		2.15.02.1.13				Penerbitan Izin Penyelenggaraan Angkutan Orang dalam Trayek Lintas Daerah Kabupaten/Kota dalam 1 (satu) Daerah Provinsi						30.000.000			30.000.000		30.000.000			

Tujuan	Sasaran	Kode	Program	Kegiatan	Sub Kegiatan	INDIKATOR (TUJUAN, SASARAN, PROGRAM, KEGIATAN, SUB KEGIATAN)	Satuan	Capaian Kinerja Program dan Kerangka Pendanaan						Unit Kerja Perangkat Daerah	Lokasi			
								RKPD		APBD		P-RKPD						
								Target	Rp (000)	Target	Rp (000)	Target	Rp (000)					
(1)	(2)	(3)	(4)	(5)	(6)	(7)	(8)	(9)	(10)	(11)	(12)	(13)	(14)	(15)	(16)			
						Jumlah pembaruan ijin trayek ADKP yang berbadan hukum Di BPSPP Wilayah VI Kelas A	Dokumen	1107		30.000.000	1107		30.000.000	1107		30.000.000	SEKSI ANGKUTAN	
		2.15.02.1.13.02				Koordinasi dan Sinkronisasi Pengawasan Pelaksanaan Izin Penyelenggaraan Angkutan Orang dalam Trayek Kewenangan Provinsi				30.000.000			30.000.000			30.000.000		
						Jumlah pembaharuan izin yang diterbitkan untuk Perusahaan Bus AKDP (BPSPP Wilayah VI Kelas A)	Unit	7		15.000.000	7		15.000.000	7		15.000.000	SEKSI ANGKUTAN	OPD Provinsi; JAWA TENGAH --> KOTA PEKALONGAN
						Jumlah pembinaan perusahaan angkutan umum AKDP (BPSPP Wilayah VI Kelas A)	Unit	7		15.000.000	7		15.000.000	7		15.000.000	SEKSI ANGKUTAN	OPD Provinsi; JAWA TENGAH --> BREBES
						Persentase pembaharuan izin AKDP yang berbadan hukum Balai Pengelola Sarana dan Prasarana Perhubungan Wilayah V Kelas B	%	66.43		195.500.000	66.43		195.500.000	66.43		200.200.000	Balai Pengelola Sarana Prasarana Perhubungan Wilayah V Kelas B	
		2.15.02.1.07				Audit dan Inspeksi Keselamatan LLAJ di Jalan				15.500.000			15.500.000			15.500.000		
						Jumlah kendaraan terdata pada terminal type B Di BPSPP Wilayah V Kelas B	Unit	50074		15.500.000	50074		15.500.000	50074		15.500.000	KEPALA BALAI	
		2.15.02.1.07.03				Pelaksanaan Inspeksi, Audit dan Pemantauan Terminal				15.500.000			15.500.000			15.500.000		
						Jumlah Pelaksanaan Inspeksi, Audit dan Pemantauan Keselamatan Sarana Transportasi di Terminal Tipe B (BPSPP Wilayah V Kelas B)	Kali	365		15.500.000	365		15.500.000	365		15.500.000	KEPALA BALAI	OPD Provinsi; JAWA TENGAH --> BANJARNEGARA
		2.15.02.1.08				Penyediaan Angkutan Umum untuk Jasa Angkutan Orang dan/atau Barang Antar Kota dalam 1 (satu) Daerah Provinsi				150.000.000			150.000.000			154.700.000		
						Jumlah Pelaksanaan pengawasan penyediaan Angkutan pada periode arus lalu lintas tinggi Di BPSPP Wilayah V Kelas B	Kegiatan	8		150.000.000	8		150.000.000	8		154.700.000	KEPALA BALAI	
		2.15.02.1.08.02				Pengendalian dan Pengawasan Ketersediaan Angkutan Umum untuk Jasa Angkutan Orang dan/atau Barang Antar Kota dalam 1 (satu) Provinsi				150.000.000			150.000.000			154.700.000		
						Jumlah Pelayanan Posko Angkutan lebaran, natal dan tahun baru di BPSPP Wilayah V Kelas B	Lokasi	4		150.000.000	4		150.000.000	4		154.700.000	KEPALA BALAI	OPD Provinsi; JAWA TENGAH --> BANYUMAS
		2.15.02.1.13				Penerbitan Izin Penyelenggaraan Angkutan Orang dalam Trayek Lintas Daerah Kabupaten/Kota dalam 1 (satu) Daerah Provinsi				30.000.000			30.000.000			30.000.000		
						Jumlah pembaruan ijin trayek ADKP yang berbadan hukum Di BPSPP Wilayah V Kelas B	Dokumen	845		30.000.000	845		30.000.000	845		30.000.000	KEPALA BALAI	
		2.15.02.1.13.02				Koordinasi dan Sinkronisasi Pengawasan Pelaksanaan Izin Penyelenggaraan Angkutan Orang dalam Trayek Kewenangan Provinsi				30.000.000			30.000.000			30.000.000		
						Jumlah pembaharuan izin yang diterbitkan untuk Perusahaan Bus AKDP (BPSPP Wilayah V Kelas B)	Unit	6		15.000.000	6		15.000.000	6		15.000.000	KEPALA BALAI	OPD Provinsi; JAWA TENGAH --> BANYUMAS
						Jumlah pembinaan perusahaan angkutan umum AKDP (BPSPP Wilayah V Kelas B)	Unit	6		15.000.000	6		15.000.000	6		15.000.000	KEPALA BALAI	OPD Provinsi; JAWA TENGAH --> BANJARNEGARA
						Persentase penumpang angkutan umum pada masa Angkutan Lebaran, Natal dan Tahun Baru	%	94.45		1.540.000.000	94.45		1.540.000.000	94.45		1.346.400.000	Bidang Angkutan Jalan	
		2.15.02.1.08				Penyediaan Angkutan Umum untuk Jasa Angkutan Orang dan/atau Barang Antar Kota dalam 1 (satu) Daerah Provinsi				1.450.000.000			1.450.000.000			1.256.400.000		
						Jumlah penumpang angkutan umum yang terdata pada Posko Angkutan lebaran, natal dan tahun baru	Orang	4406000		1.450.000.000	4406000		1.450.000.000	4406000		1.256.400.000	SEKSI ANGKUTAN ORANG DALAM TRAYEK	
		2.15.02.1.08.02				Pengendalian dan Pengawasan Ketersediaan Angkutan Umum untuk Jasa Angkutan Orang dan/atau Barang Antar Kota dalam 1 (satu) Provinsi				1.450.000.000			1.450.000.000			1.256.400.000		
						Jumlah Pelayanan Posko Terpadu Angkutan lebaran, natal dan tahun baru	Lokasi	28		1.450.000.000	28		1.450.000.000	28		1.256.400.000	SEKSI ANGKUTAN ORANG DALAM TRAYEK	OPD Provinsi; JAWA TENGAH
		2.15.02.1.12				Penetapan Wilayah Operasi Angkutan Orang dengan Menggunakan Taksi dalam Kawasan Perkotaan yang Wilayah Operasinya Melampaui Daerah Kabupaten/Kota dalam 1 (satu) Daerah Provinsi				40.000.000			40.000.000			40.000.000		
						Jumlah perusahaan Antar Jemput Dalam Provinsi (AJDP) yang mengajukan perizinan	Unit	15		40.000.000	15		40.000.000	15		40.000.000	SEKSI ANGKUTAN ORANG TIDAK DALAM TRAYEK	
		2.15.02.1.12.02				Sosialisasi dan Uji Coba Pelaksanaan Kebijakan Penetapan Wilayah Operasi Angkutan Orang dengan Menggunakan Taksi dalam Kawasan Perkotaan Kewenangan Provinsi				40.000.000			40.000.000			40.000.000		
						Jumlah fasilitasi dan sosialisasi angkutan lanjutan di simpul transportasi	Lokasi	1		20.000.000	1		20.000.000	1		20.000.000	SEKSI ANGKUTAN ORANG TIDAK DALAM TRAYEK	OPD Provinsi; JAWA TENGAH
						Jumlah fasilitasi dan sosialisasi layanan angkutan kawasan untuk mendukung kawasan pariwisata strategis	Lokasi	1		20.000.000	1		20.000.000	1		20.000.000	SEKSI ANGKUTAN ORANG TIDAK DALAM TRAYEK	OPD Provinsi; JAWA TENGAH
		2.15.02.1.14				Penerbitan Izin Penyelenggaraan Angkutan Taksi yang Wilayah Operasinya Melampaui Lebih dari 1 (satu) Daerah Kabupaten/Kota dalam 1 (satu) Daerah Provinsi				50.000.000			50.000.000			50.000.000		
						Jumlah perusahaan AJDP yang di monitoring dan evaluasi	Unit	15		50.000.000	15		50.000.000	15		50.000.000	SEKSI ANGKUTAN ORANG TIDAK DALAM TRAYEK	
		2.15.02.1.14.02				Koordinasi dan Sinkronisasi Pengawasan Pelaksanaan Izin Penyelenggaraan Angkutan Taksi yang Wilayah Operasinya Kewenangan Provinsi				50.000.000			50.000.000			50.000.000		
						Jumlah evaluasi kebutuhan pelayanan dan SPM angkutan orang tidak dalam trayek	Trayek	1		25.000.000	1		25.000.000	1		25.000.000	SEKSI ANGKUTAN ORANG TIDAK DALAM TRAYEK	OPD Provinsi; JAWA TENGAH

Tujuan	Sasaran	Kode	Program	Kegiatan	Sub Kegiatan	INDIKATOR (TUJUAN, SASARAN, PROGRAM, KEGIATAN, SUB KEGIATAN)	Satuan	Capaian Kinerja Program dan Kerangka Pendanaan						Unit Kerja Perangkat Daerah	Lokasi		
								RKPD		APBD		P-RKPD					
								Target	Rp (000)	Target	Rp (000)	Target	Rp (000)				
(1)	(2)	(3)	(4)	(5)	(6)	(7)	(8)	(9)	(10)	(11)	(12)	(13)	(14)	(15)	(16)		
						Jumlah pembinaan perusahaan angkutan orang tidak dalam trayek	Unit	15		25.000.000	15		25.000.000	15	25.000.000	SEKSI ANGKUTAN ORANG TIDAK DALAM TRAYEK	OPD Provinsi; JAWA TENGAH
						Persentase terminal bus tipe B sesuai standar pelayanan	%	43,75		7.562.129.000	43,75		7.562.129.000	43,75	6.199.402.000	Bidang Jaringan Transportasi dan Perkeretaapian	
		2.15.02.1.03		Pengelolaan Terminal Penumpang Tipe B						7.562.129.000			7.562.129.000		6.199.402.000		
						Jumlah Terminal Tipe B yang sesuai standar pelayanan berdasarkan tingkat pemenuhan per aspek	Lokasi	14		7.562.129.000	14		7.562.129.000	14	6.199.402.000	SEKSI TERMINAL ANGKUTAN JALAN	
		2.15.02.1.03.01		Penyusunan Rencana Pembangunan Terminal Penumpang Tipe B						60.000.000			60.000.000		60.000.000		
						Jumlah studi rencana pembangunan Terminal Penumpang Tipe B	Dokumen	1		60.000.000	1		60.000.000	1	60.000.000	SEKSI TERMINAL ANGKUTAN JALAN	OPD Provinsi; JAWA TENGAH --> WONOGIRI
		2.15.02.1.03.02		Pembangunan Gedung Terminal						4.617.429.000			4.617.429.000		3.735.007.000		
						Jumlah Pembangunan Terminal	Kegiatan	1		4.517.429.000	1		4.517.429.000	1	3.635.007.000	SEKSI TERMINAL ANGKUTAN JALAN	OPD Provinsi; JAWA TENGAH --> PURWOREJO
						Jumlah Pengadaan Tanah Terminal	Paket	0		0	0		0	0	0	SEKSI TERMINAL ANGKUTAN JALAN	OPD Provinsi
						Jumlah Pengawasan Pembangunan Terminal	Paket	1		100.000.000	1		100.000.000	1	100.000.000	SEKSI TERMINAL ANGKUTAN JALAN	OPD Provinsi; JAWA TENGAH --> PURWOREJO
		2.15.02.1.03.03		Pengembangan Sarana dan Prasarana Terminal						2.850.000.000			2.850.000.000		2.369.695.000		
						Jumlah Penerapan Sistem Informasi	Lokasi	0		0	0		0	0	0	SEKSI TERMINAL ANGKUTAN JALAN	OPD Provinsi
						Jumlah Pengadaan dan Pemasangan CCTV	Lokasi	0		0	0		0	0	0	SEKSI TERMINAL ANGKUTAN JALAN	OPD Provinsi
						Jumlah Pengawasan Pengembangan Terminal	Paket	5		120.000.000	5		120.000.000	5	120.000.000	SEKSI TERMINAL ANGKUTAN JALAN	OPD Provinsi; JAWA TENGAH --> BATANG
						Jumlah Pengembangan Terminal	Lokasi	5		2.730.000.000	5		2.730.000.000	5	2.249.695.000	SEKSI TERMINAL ANGKUTAN JALAN	OPD Provinsi; JAWA TENGAH --> BATANG
		2.15.02.1.03.05		Peningkatan Kapasitas SDM Pengelola Terminal Tipe B						34.700.000			34.700.000		34.700.000		
						Jumlah Pembinaan penyelenggaraan Terminal Tipe B	Kali	0		0	0		0	0	0	SEKSI TERMINAL ANGKUTAN JALAN	OPD Provinsi
						Jumlah Supervisi dan Bimbingan Teknis penyelenggaraan Terminal Tipe B	Kali	4		34.700.000	4		34.700.000	4	34.700.000	SEKSI TERMINAL ANGKUTAN JALAN	OPD Provinsi; JAWA TENGAH
						Persentase trayek angkutan aglomerasi dan perintis	%	42,86		230.000.000	42,86		230.000.000	42,86	230.000.000	Bidang Angkutan Jalan	
		2.15.02.1.09		Penetapan Kawasan Perkotaan untuk Pelayanan Angkutan Perkotaan yang Melampaui Batas 1 (satu) Daerah Kabupaten/Kota dalam 1 (satu) Daerah Provinsi						180.000.000			180.000.000		180.000.000		
						Jumlah trayek angkutan aglomerasi perkotaan yang sudah dilayani	Trayek	5		180.000.000	5		180.000.000	5	180.000.000	SEKSI ANGKUTAN AGLOMERASI PERKOTAAN DAN PERBATASAN	
		2.15.02.1.09.01		Perumusan Kebijakan Penetapan Kawasan Perkotaan untuk Angkutan Perkotaan Kewenangan Provinsi						70.000.000			70.000.000		70.000.000		
						Jumlah Evaluasi peningkatan kapasitas kelembagaan balai transportasi Jateng	Paket	0		0	0		0	0	0	SEKSI ANGKUTAN AGLOMERASI PERKOTAAN DAN PERBATASAN	OPD Provinsi
						Jumlah studi / kajian pengembangan angkutan aglomerasi	Dokumen	1		70.000.000	1		70.000.000	1	70.000.000	SEKSI ANGKUTAN AGLOMERASI PERKOTAAN DAN PERBATASAN	OPD Provinsi; JAWA TENGAH --> KOTA SEMARANG
						Jumlah Studi Review Masetrip sistem angkutan massal	Dokumen	0		0	0		0	0	0	SEKSI ANGKUTAN AGLOMERASI PERKOTAAN DAN PERBATASAN	OPD Provinsi
		2.15.02.1.09.02		Sosialisasi dan Uji Coba Pelaksanaan Kebijakan Penetapan Kawasan Perkotaan untuk Angkutan Perkotaan Kewenangan Provinsi						110.000.000			110.000.000		110.000.000		
						Jumlah Peserta sosialisasi angkutan aglomerasi	Orang	300		110.000.000	300		110.000.000	300	110.000.000	SEKSI ANGKUTAN AGLOMERASI PERKOTAAN DAN PERBATASAN	OPD Provinsi; JAWA TENGAH
						Sosialisasi Dokumen review masterplan SAUM	Lokasi	0		0	0		0	0	0	SEKSI ANGKUTAN AGLOMERASI PERKOTAAN DAN PERBATASAN	OPD Provinsi
		2.15.02.1.11		Penetapan Rencana Umum Jaringan Trayek Pedesaan yang Melampaui 1 (satu) Daerah Kabupaten dalam 1 (satu) Daerah Provinsi						50.000.000			50.000.000		50.000.000		
						Jumlah trayek angkutan perintis yang terlayani	Trayek	4		50.000.000	4		50.000.000	4	50.000.000	SEKSI ANGKUTAN AGLOMERASI PERKOTAAN DAN PERBATASAN	
		2.15.02.1.11.02		Sosialisasi dan Uji Coba Pelaksanaan Kebijakan Rencana Umum Jaringan Trayek Pedesaan Kewenangan Provinsi						50.000.000			50.000.000		50.000.000		
						Jumlah Pelaksanaan fasilitasi angkutan perintis	Kali	2		50.000.000	2		50.000.000	2	50.000.000	SEKSI ANGKUTAN AGLOMERASI PERKOTAAN DAN PERBATASAN	OPD Provinsi; JAWA TENGAH
		2.15.03	PROGRAM PENGELOLAAN PELAYARAN							1.867.216.000			1.867.216.000		1.193.116.000		
						Persentase penumpang angkutan laut dari dan ke Karimunjawa	%	87,79		1.732.216.000	87,79		1.732.216.000	87,79	1.113.116.000	Balai Transportasi Jawa Tengah	
		2.15.03.1.05		Penetapan Lintas Penyeberangan dan Persetujuan Pengoperasian untuk Kapal yang Melayani Penyeberangan Lintas Pelabuhan antar Daerah Kabupaten/Kota dalam 1 (satu) Daerah Provinsi						1.732.216.000			1.732.216.000		1.113.116.000		
						Jumlah Trip Pelayanan KMC Kartini I Lintas Semarang-Karimunjawa	Trip	14		1.732.216.000	14		1.732.216.000	14	1.113.116.000	SEKSI OPERASIONAL	
		2.15.03.1.05.02		Pengendalian dan Pengawasan Jaringan Lintas Penyeberangan dan Persetujuan Pengoperasian Kapal Penyeberangan Lintas Pelabuhan antar Daerah Kabupaten/Kota dalam Daerah Provinsi						1.732.216.000			1.732.216.000		1.113.116.000		
						Jumlah Perbaikan dan pemeliharaan KMC Kartini 1	Paket	1		1.732.216.000	1		1.732.216.000	1	1.113.116.000	SEKSI OPERASIONAL	OPD Provinsi; JAWA TENGAH --> JEPARA
						Persentase perusahaan angkutan laut dan jasa terkait angkutan di perairan yang berijin	%	51,12		135.000.000	51,12		135.000.000	51,12	80.000.000	Bidang Pelayaran	
		2.15.03.1.06		Penerbitan Izin Usaha Jasa Terkait Berupa Bongkar Muat Barang, Jasa Pengurusan Transportasi, Angkutan Perairan Pelabuhan, Penyewaan Peralatan Angkutan Laut atau Peralatan Jasa Terkait Dengan Angkutan Laut, Tally Mandiri, dan Depo Peti Kemas						135.000.000			135.000.000		80.000.000		
						Jumlah penerbitan Rekomendasi Teknis Izin Usaha Baru / perubahan Perusahaan Angkutan Laut dan Jasa Terkait Angkutan di Perairan	Dokumen	232		135.000.000	232		135.000.000	232	80.000.000	SEKSI ANGKUTAN LAUT	

Tujuan	Sasaran	Kode	Program	Kegiatan	Sub Kegiatan	INDIKATOR (TUJUAN, SASARAN, PROGRAM, KEGIATAN, SUB KEGIATAN)	Satuan	Capaian Kinerja Program dan Kerangka Pendanaan						Unit Kerja Perangkat Daerah	Lokasi		
								RKPD		APBD		P-RKPD					
								Target	Rp (000)	Target	Rp (000)	Target	Rp (000)				
(1)	(2)	(3)	(4)	(5)	(6)	(7)	(8)	(9)	(10)	(11)	(12)	(13)	(14)	(15)	(16)		
		X.XX.01.1.06.05			Penyediaan Barang Cetak dan Penggandaan	Jumlah Bulan terpenuhinya kebutuhan logistik kantor (Balai Transportasi Jawa Tengah)	Bulan									SUB BAGIAN TATA USAHA	OPD Provinsi
									3.000.000			3.000.000		3.000.000			
						Jumlah Bulan terpenuhinya kebutuhan barang cetak dan penggandaan kantor (Balai Transportasi Jawa Tengah)	Bulan	12	3.000.000	12		3.000.000	12	3.000.000		SUB BAGIAN TATA USAHA	OPD Provinsi; JAWA TENGAH --> KOTA SEMARANG
		X.XX.01.1.07			Pengadaan Barang Milik Daerah Penunjang Urusan Pemerintahan Daerah				200.000.000			200.000.000		200.000.000			
						Jumlah laporan Pengadaan Barang Milik Daerah Penunjang Urusan Pemerintahan Daerah (Balai Transportasi Jawa Tengah)	Laporan	12	200.000.000	12		200.000.000	12	200.000.000		SUB BAGIAN TATA USAHA	
		X.XX.01.1.07.08			Pengadaan Aset Tak Berwujud				200.000.000			200.000.000		200.000.000			
						Jumlah unit Aset Tak Berwujud (Balai Transportasi Jawa Tengah)	Unit	1	200.000.000	1		200.000.000	1	200.000.000		SUB BAGIAN TATA USAHA	OPD Provinsi; JAWA TENGAH --> KOTA SEMARANG
		X.XX.01.1.08			Penyediaan Jasa Penunjang Urusan Pemerintahan Daerah				5.000.000			5.000.000		5.000.000			
						Jumlah laporan Penyediaan Jasa Penunjang Urusan Pemerintahan Daerah (Balai Transportasi Jawa Tengah)	Laporan	12	5.000.000	12		5.000.000	12	5.000.000		SUB BAGIAN TATA USAHA	
		X.XX.01.1.08.01			Penyediaan Jasa Surat Menyurat												
						Jumlah bulan pemenuhan pelayanan surat menyurat PD (Balai Transportasi Jawa Tengah)	Bulan	0					0			SUB BAGIAN TATA USAHA	OPD Provinsi
		X.XX.01.1.08.04			Penyediaan Jasa Pelayanan Umum Kantor				5.000.000			5.000.000		5.000.000			
						Jumlah bulan terpenuhinya jasa pelayanan umum kantor (Balai Transportasi Jawa Tengah)	Bulan	12	5.000.000	12		5.000.000	12	5.000.000		SUB BAGIAN TATA USAHA	OPD Provinsi; JAWA TENGAH --> KOTA SEMARANG
		X.XX.01.1.09			Pemeliharaan Barang Milik Daerah Penunjang Urusan Pemerintahan Daerah				202.500.000			202.500.000		202.500.000			
						Jumlah laporan Pemeliharaan Barang Milik Daerah Penunjang Urusan Pemerintahan Daerah (Balai Transportasi Jawa Tengah)	Laporan	12	202.500.000	12		202.500.000	12	202.500.000		SUB BAGIAN TATA USAHA	
		X.XX.01.1.09.08			Pemeliharaan Aset Tak Berwujud				200.000.000			200.000.000		200.000.000			
						Jumlah bulan terpenuhinya biaya Pemeliharaan Aset tetap tak berwujud (Balai Transportasi Jawa Tengah)	Bulan	12	200.000.000	12		200.000.000	12	200.000.000		SUB BAGIAN TATA USAHA	OPD Provinsi; JAWA TENGAH --> KOTA SEMARANG
		X.XX.01.1.09.09			Pemeliharaan/Rehabilitasi Gedung Kantor dan Bangunan Lainnya												
						Jumlah Unit Gedung Yang Direhab (Balai Transportasi Jawa Tengah)	Unit									SUB BAGIAN TATA USAHA	OPD Provinsi
		X.XX.01.1.09.10			Pemeliharaan/Rehabilitasi Sarana dan Prasarana Gedung Kantor atau Bangunan Lainnya				2.500.000			2.500.000		2.500.000			
						Jumlah bulan terpenuhinya Pemeliharaan Rutin/ Berkala dsarana prasarana pendukung gedung kantor (Balai Transportasi Jawa Tengah)	Bulan	12	2.500.000	12		2.500.000	12	2.500.000		SUB BAGIAN TATA USAHA	OPD Provinsi; JAWA TENGAH --> KOTA SEMARANG
						Persentase ketercapaian administrasi pelayanan Perangkat Daerah (BPSPP Wilayah III Kelas A)	%	100	376.600.000	100		376.600.000	100	582.600.000		Balai Pengelola Sarana Prasarana Perhubungan Wilayah III Kelas A	
		X.XX.01.1.02			Administrasi Keuangan Perangkat Daerah				2.000.000			2.000.000		2.000.000			
						Jumlah laporan pelaksanaan administrasi keuangan Perangkat Daerah (BPSPP Wilayah III Kelas A)	Laporan	12	2.000.000	12		2.000.000	12	2.000.000		SUB BAGIAN TATA USAHA	
		X.XX.01.1.02.02			Penyediaan Administrasi Pelaksanaan Tugas ASN				2.000.000			2.000.000		2.000.000			
						Jumlah bulan terpenuhinya kebutuhan administrasi pendukung pelaksanaan tugas ASN (BPSPP Wilayah III Kelas A)	Bulan	12	2.000.000	12		2.000.000	12	2.000.000		SUB BAGIAN TATA USAHA	OPD Provinsi; JAWA TENGAH --> KOTA SURAKARTA
		X.XX.01.1.06			Administrasi Umum Perangkat Daerah				121.400.000			121.400.000		121.400.000			
						Jumlah laporan pelaksanaan administrasi umum Perangkat Daerah (BPSPP Wilayah III Kelas A)	Laporan	12	121.400.000	12		121.400.000	12	121.400.000		SUB BAGIAN TATA USAHA	
		X.XX.01.1.06.01			Penyediaan Komponen Instalasi Listrik/Penerangan Bangunan Kantor				44.500.000			44.500.000		44.500.000			
						Jumlah bulan terpenuhinya penyediaan komponen Instalasi Listrik/Penerangan Bangunan Kantor (BPSPP Wilayah III Kelas A)	Bulan	12	44.500.000	12		44.500.000	12	44.500.000		SUB BAGIAN TATA USAHA	OPD Provinsi; JAWA TENGAH --> BOYOLALI
		X.XX.01.1.06.02			Penyediaan Peralatan dan Perlengkapan Kantor				12.000.000			12.000.000		12.000.000			
						Jumlah unit penyediaan Perlengkapan Kantor (BPSPP Wilayah III Kelas A)	Unit	240	12.000.000	240		12.000.000	240	12.000.000		SUB BAGIAN TATA USAHA	OPD Provinsi; JAWA TENGAH --> KOTA SURAKARTA
		X.XX.01.1.06.03			Penyediaan Peralatan Rumah Tangga				11.000.000			11.000.000		11.000.000			
						Jumlah bulan terpenuhinya kebutuhan rumah tangga perangkat daerah (BPSPP Wilayah III Kelas A)	Bulan	12	11.000.000	12		11.000.000	12	11.000.000		SUB BAGIAN TATA USAHA	OPD Provinsi; JAWA TENGAH --> BOYOLALI
		X.XX.01.1.06.04			Penyediaan Bahan Logistik Kantor				5.500.000			5.500.000		5.500.000			
						Jumlah Bulan terpenuhinya kebutuhan logistik kantor (BPSPP Wilayah III Kelas A)	Bulan	12	5.500.000	12		5.500.000	12	5.500.000		SUB BAGIAN TATA USAHA	OPD Provinsi; JAWA TENGAH --> KOTA SURAKARTA
		X.XX.01.1.06.05			Penyediaan Barang Cetak dan Penggandaan				48.400.000			48.400.000		48.400.000			
						Jumlah Bulan terpenuhinya kebutuhan barang cetak dan penggandaan kantor (BPSPP Wilayah III Kelas A)	Bulan	12	48.400.000	12		48.400.000	12	48.400.000		SUB BAGIAN TATA USAHA	OPD Provinsi; JAWA TENGAH --> KOTA SURAKARTA
		X.XX.01.1.08			Penyediaan Jasa Penunjang Urusan Pemerintahan Daerah				43.200.000			43.200.000		43.200.000			
						Jumlah laporan Penyediaan Jasa Penunjang Urusan Pemerintahan Daerah (BPSPP Wilayah III Kelas A)	Laporan	12	43.200.000	12		43.200.000	12	43.200.000		SUB BAGIAN TATA USAHA	
		X.XX.01.1.08.01			Penyediaan Jasa Surat Menyurat												
						Jumlah bulan pemenuhan pelayanan surat menyurat PD (BPSPP Wilayah III Kelas A)	Bulan	0					0			SUB BAGIAN TATA USAHA	OPD Provinsi
		X.XX.01.1.08.04			Penyediaan Jasa Pelayanan Umum Kantor				43.200.000			43.200.000		43.200.000			
						Jumlah bulan terpenuhinya jasa pelayanan umum kantor (BPSPP Wilayah III Kelas A)	Bulan	12	43.200.000	12		43.200.000	12	43.200.000		SUB BAGIAN TATA USAHA	OPD Provinsi; JAWA TENGAH --> BOYOLALI
		X.XX.01.1.09			Pemeliharaan Barang Milik Daerah Penunjang Urusan Pemerintahan Daerah				210.000.000			210.000.000		416.000.000			
						Jumlah laporan Pemeliharaan Barang Milik Daerah Penunjang Urusan Pemerintahan Daerah (BPSPP Wilayah III Kelas A)	Laporan	12	210.000.000	12		210.000.000	12	416.000.000		SUB BAGIAN TATA USAHA	

Tujuan	Sasaran	Kode	Program	Kegiatan	Sub Kegiatan	INDIKATOR (TUJUAN, SASARAN, PROGRAM, KEGIATAN, SUB KEGIATAN)	Satuan	Capaian Kinerja Program dan Kerangka Pendanaan						Unit Kerja Perangkat Daerah	Lokasi				
								RKPD		APBD		P-RKPD							
								Target	Rp (000)	Target	Rp (000)	Target	Rp (000)						
(1)	(2)	(3)	(4)	(5)	(6)	(7)	(8)	(9)	(10)	(11)	(12)	(13)	(14)	(15)	(16)				
		X.XX.01.1.09.09			Pemeliharaan/Rehabilitasi Gedung Kantor dan Bangunan Lainnya						200.000.000			200.000.000		406.000.000			
						Jumlah Unit Gedung Yang Direhab (BPSP Wilayah III Kelas A)	Unit	1			200.000.000	1		200.000.000	2	406.000.000	SUB BAGIAN TATA USAHA	OPD Provinsi; JAWA TENGAH --> SUKOHARJO	
		X.XX.01.1.09.10			Pemeliharaan/Rehabilitasi Sarana dan Prasarana Gedung Kantor atau Bangunan Lainnya						10.000.000			10.000.000		10.000.000			
						Jumlah bulan terpenuhinya Pemeliharaan Rutin/ Berkala sarana prasarana pendukung gedung kantor (BPSP Wilayah III Kelas A)	Bulan	12			10.000.000	12		10.000.000	12	10.000.000	SUB BAGIAN TATA USAHA	OPD Provinsi; JAWA TENGAH --> KOTA SURAKARTA	
						Persentase ketercapaian administrasi pelayanan Perangkat Daerah (BPSP Wilayah II Kelas B)	%	100			92.112.000	100		92.112.000	100	92.112.000	Balai Pengelola Sarana Prasarana Perhubungan Wilayah II Kelas B		
		X.XX.01.1.02		Administrasi Keuangan Perangkat Daerah							2.000.000			2.000.000		2.000.000			
						Jumlah laporan pelaksanaan administrasi keuangan Perangkat Daerah (BPSP Wilayah II Kelas B)	Laporan	12			2.000.000	12		2.000.000	12	2.000.000	SUB BAGIAN TATA USAHA		
		X.XX.01.1.02.02			Penyediaan Administrasi Pelaksanaan Tugas ASN						2.000.000			2.000.000		2.000.000			
						Jumlah bulan terpenuhinya kebutuhan administrasi pendukung pelaksanaan tugas ASN (BPSP Wilayah II Kelas B)	Bulan	12			2.000.000	12		2.000.000	12	2.000.000	SUB BAGIAN TATA USAHA	OPD Provinsi; JAWA TENGAH --> PATI	
		X.XX.01.1.06		Administrasi Umum Perangkat Daerah							47.112.000			47.112.000		47.112.000			
						Jumlah laporan pelaksanaan administrasi umum Perangkat Daerah (BPSP Wilayah II Kelas B)	Laporan	12			47.112.000	12		47.112.000	12	47.112.000	SUB BAGIAN TATA USAHA		
		X.XX.01.1.06.01			Penyediaan Komponen Instalasi Listrik/Penerangan Bangunan Kantor						35.500.000			35.500.000		35.500.000			
						Jumlah bulan terpenuhinya penyediaan komponen Instalasi Listrik/Penerangan Bangunan Kantor (BPSP Wilayah II Kelas B)	Bulan	12			35.500.000	12		35.500.000	12	35.500.000	SUB BAGIAN TATA USAHA	OPD Provinsi; JAWA TENGAH --> PATI	
		X.XX.01.1.06.02			Penyediaan Peralatan dan Perlengkapan Kantor						3.000.000			3.000.000		3.000.000			
						Jumlah unit penyediaan Perlengkapan Kantor (BPSP Wilayah II Kelas B)	Unit	60			3.000.000	60		3.000.000	60	3.000.000	SUB BAGIAN TATA USAHA	OPD Provinsi; JAWA TENGAH --> PATI	
		X.XX.01.1.06.03			Penyediaan Peralatan Rumah Tangga						2.000.000			2.000.000		2.000.000			
						Jumlah bulan terpenuhinya kebutuhan rumah tangga perangkat daerah (BPSP Wilayah II Kelas B)	Bulan	12			2.000.000	12		2.000.000	12	2.000.000	SUB BAGIAN TATA USAHA	OPD Provinsi; JAWA TENGAH --> PATI	
		X.XX.01.1.06.04			Penyediaan Bahan Logistik Kantor						1.000.000			1.000.000		1.000.000			
						Jumlah Bulan terpenuhinya kebutuhan logistik kantor (BPSP Wilayah II Kelas B)	Bulan	12			1.000.000	12		1.000.000	12	1.000.000	SUB BAGIAN TATA USAHA	OPD Provinsi; JAWA TENGAH --> PATI	
		X.XX.01.1.06.05			Penyediaan Barang Cetak dan Penggandaan						5.612.000			5.612.000		5.612.000			
						Jumlah Bulan terpenuhinya kebutuhan barang cetak dan penggandaan kantor (BPSP Wilayah II Kelas B)	Bulan	12			5.612.000	12		5.612.000	12	5.612.000	SUB BAGIAN TATA USAHA	OPD Provinsi; JAWA TENGAH --> PATI	
		X.XX.01.1.08		Penyediaan Jasa Penunjang Urusan Pemerintahan Daerah							7.000.000			7.000.000		7.000.000			
						Jumlah laporan Penyediaan Jasa Penunjang Urusan Pemerintahan Daerah (BPSP Wilayah II Kelas B)	Laporan	12			7.000.000	12		7.000.000	12	7.000.000	SUB BAGIAN TATA USAHA		
		X.XX.01.1.08.01			Penyediaan Jasa Surat Menyurat														
						Jumlah bulan pemenuhan pelayanan surat menyurat PD (BPSP Wilayah II Kelas B)	Bulan	0				0			0			SUB BAGIAN TATA USAHA	OPD Provinsi
		X.XX.01.1.08.04			Penyediaan Jasa Pelayanan Umum Kantor						7.000.000			7.000.000		7.000.000			
						Jumlah bulan terpenuhinya jasa pelayanan umum kantor (BPSP Wilayah II Kelas B)	Bulan	12			7.000.000	12		7.000.000	12	7.000.000	SUB BAGIAN TATA USAHA	OPD Provinsi; JAWA TENGAH --> PATI	
		X.XX.01.1.09			Pemeliharaan Barang Milik Daerah Penunjang Urusan Pemerintahan Daerah						36.000.000			36.000.000		36.000.000			
						Jumlah laporan Pemeliharaan Barang Milik Daerah Penunjang Urusan Pemerintahan Daerah (BPSP Wilayah II Kelas B)	Laporan	12			36.000.000	12		36.000.000	12	36.000.000	SUB BAGIAN TATA USAHA		
		X.XX.01.1.09.09			Pemeliharaan/Rehabilitasi Gedung Kantor dan Bangunan Lainnya						35.000.000			35.000.000		35.000.000			
						Jumlah Unit Gedung Yang Direhab (BPSP Wilayah III Kelas B)	Unit	1			35.000.000	1		35.000.000	1	35.000.000	SUB BAGIAN TATA USAHA	OPD Provinsi; JAWA TENGAH --> PATI	
		X.XX.01.1.09.10			Pemeliharaan/Rehabilitasi Sarana dan Prasarana Gedung Kantor atau Bangunan Lainnya						1.000.000			1.000.000		1.000.000			
						Jumlah bulan terpenuhinya Pemeliharaan Rutin/ Berkala sarana prasarana pendukung gedung kantor (BPSP Wilayah II Kelas B)	Bulan	12			1.000.000	12		1.000.000	12	1.000.000	SUB BAGIAN TATA USAHA	OPD Provinsi; JAWA TENGAH --> PATI	
						Persentase ketercapaian administrasi pelayanan Perangkat Daerah (BPSP Wilayah I Kelas A)	%	100			118.840.000	100		118.840.000	100	324.840.000	Balai Pengelola Sarana Prasarana Perhubungan Wilayah I Kelas A		
		X.XX.01.1.02		Administrasi Keuangan Perangkat Daerah							2.000.000			2.000.000		2.000.000			
						Jumlah laporan pelaksanaan administrasi keuangan Perangkat Daerah (BPSP Wilayah I Kelas A)	Laporan	12			2.000.000	12		2.000.000	12	2.000.000	SUB BAGIAN TATA USAHA		
		X.XX.01.1.02.02			Penyediaan Administrasi Pelaksanaan Tugas ASN						2.000.000			2.000.000		2.000.000			
						Jumlah bulan terpenuhinya kebutuhan administrasi pendukung pelaksanaan tugas ASN (BPSP Wilayah I Kelas A)	Bulan	12			2.000.000	12		2.000.000	12	2.000.000	SUB BAGIAN TATA USAHA	OPD Provinsi; JAWA TENGAH --> KOTA SEMARANG	
		X.XX.01.1.06		Administrasi Umum Perangkat Daerah							57.840.000			57.840.000		57.840.000			
						Jumlah laporan pelaksanaan administrasi umum Perangkat Daerah (BPSP Wilayah I Kelas A)	Laporan	12			57.840.000	12		57.840.000	12	57.840.000	SUB BAGIAN TATA USAHA		
		X.XX.01.1.06.01			Penyediaan Komponen Instalasi Listrik/Penerangan Bangunan Kantor						37.500.000			37.500.000		37.500.000			
						Jumlah bulan terpenuhinya penyediaan komponen Instalasi Listrik/Penerangan Bangunan Kantor (BPSP Wilayah I Kelas A)	Bulan	12			37.500.000	12		37.500.000	12	37.500.000	SUB BAGIAN TATA USAHA	OPD Provinsi; JAWA TENGAH --> KOTA SEMARANG	
		X.XX.01.1.06.02			Penyediaan Peralatan dan Perlengkapan Kantor						5.000.000			5.000.000		5.000.000			
						Jumlah unit penyediaan Perlengkapan Kantor (BPSP Wilayah I Kelas A)	Unit	100			5.000.000	100		5.000.000	100	5.000.000	SUB BAGIAN TATA USAHA	OPD Provinsi; JAWA TENGAH --> KOTA SEMARANG	

Tujuan	Sasaran	Kode	Program	Kegiatan	Sub Kegiatan	INDIKATOR (TUJUAN, SASARAN, PROGRAM, KEGIATAN, SUB KEGIATAN)	Satuan	Capaian Kinerja Program dan Kerangka Pendanaan						Unit Kerja Perangkat Daerah	Lokasi		
								RPKD		APBD		P-RPKD					
								Target	Rp (000)	Target	Rp (000)	Target	Rp (000)				
(1)	(2)	(3)	(4)	(5)	(6)	(7)	(8)	(9)	(10)	(11)	(12)	(13)	(14)	(15)	(16)		
		X.XX.01.1.06.03			Penyediaan Peralatan Rumah Tangga						4.000.000			4.000.000			
						Jumlah bulan terpenuhinya kebutuhan rumah tangga perangkat daerah (BPSPP Wilayah I Kelas A)	Bulan	12		4.000.000	12		4.000.000	12	4.000.000	SUB BAGIAN TATA USAHA	OPD Provinsi; JAWA TENGAH --> KOTA SEMARANG
		X.XX.01.1.06.04			Penyediaan Bahan Logistik Kantor						1.500.000			1.500.000			
						Jumlah Bulan terpenuhinya kebutuhan logistik kantor (BPSPP Wilayah I Kelas A)	Bulan	12		1.500.000	12		1.500.000	12	1.500.000	SUB BAGIAN TATA USAHA	OPD Provinsi; JAWA TENGAH --> KOTA SEMARANG
		X.XX.01.1.06.05			Penyediaan Barang Cetak dan Penggandaan						9.840.000			9.840.000			
						Jumlah Bulan terpenuhinya kebutuhan barang cetak dan penggandaan kantor (BPSPP Wilayah I Kelas A)	Bulan	12		9.840.000	12		9.840.000	12	9.840.000	SUB BAGIAN TATA USAHA	OPD Provinsi; JAWA TENGAH --> KOTA SEMARANG
		X.XX.01.1.08			Penyediaan Jasa Penunjang Urusan Pemerintahan Daerah						20.000.000			20.000.000			
						Jumlah laporan Penyediaan Jasa Penunjang Urusan Pemerintahan Daerah (BPSPP Wilayah I Kelas A)	Laporan	12		20.000.000	12		20.000.000	12	20.000.000	SUB BAGIAN TATA USAHA	
		X.XX.01.1.08.01			Penyediaan Jasa Surat Menyurat												
						Jumlah bulan pemenuhan pelayanan surat menyurat PD (BPSPP Wilayah I Kelas A)	Bulan	0			0			0		SUB BAGIAN TATA USAHA	OPD Provinsi
		X.XX.01.1.08.04			Penyediaan Jasa Pelayanan Umum Kantor						20.000.000			20.000.000			
						Jumlah bulan terpenuhinya jasa pelayanan umum kantor (BPSPP Wilayah I Kelas A)	Bulan	12		20.000.000	12		20.000.000	12	20.000.000	SUB BAGIAN TATA USAHA	OPD Provinsi; JAWA TENGAH --> KOTA SEMARANG
		X.XX.01.1.09			Pemeliharaan Barang Milik Daerah Penunjang Urusan Pemerintahan Daerah						39.000.000			39.000.000	245.000.000		
						Jumlah laporan Pemeliharaan Barang Milik Daerah Penunjang Urusan Pemerintahan Daerah (BPSPP Wilayah I Kelas A)	Laporan	12		39.000.000	12		39.000.000	12	245.000.000	SUB BAGIAN TATA USAHA	
		X.XX.01.1.09.09			Pemeliharaan/Rehabilitasi Gedung Kantor dan Bangunan Lainnya						35.000.000			35.000.000	241.000.000		
						Jumlah Unit Gedung Yang Direhab (BPSPP Wilayah I Kelas A)	Unit	1		35.000.000	1		35.000.000	2	241.000.000	SUB BAGIAN TATA USAHA	OPD Provinsi; JAWA TENGAH --> KOTA SEMARANG
		X.XX.01.1.09.10			Pemeliharaan/Rehabilitasi Sarana dan Prasarana Gedung Kantor atau Bangunan Lainnya						4.000.000			4.000.000	4.000.000		
						Jumlah bulan terpenuhinya Pemeliharaan Rutin/ Berkala sarana prasarana pendukung gedung kantor (BPSPP Wilayah I Kelas A)	Bulan	12		4.000.000	12		4.000.000	12	4.000.000	SUB BAGIAN TATA USAHA	OPD Provinsi; JAWA TENGAH --> KOTA SEMARANG
		X.XX.01.1.02			Administrasi Keuangan Perangkat Daerah						128.200.000	100		128.200.000	100	293.200.000	
						Persentase ketercapaian administrasi pelayanan Perangkat Daerah (BPSPP Wilayah IV Kelas A)	%	100		128.200.000	100		128.200.000	100	293.200.000	Balai Pengelola Sarana Prasarana Perhubungan Wilayah IV Kelas A	
						Jumlah laporan pelaksanaan administrasi keuangan Perangkat Daerah (BPSPP Wilayah IV Kelas A)	Laporan	12		2.000.000	12		2.000.000	12	2.000.000	SUB BAGIAN TATA USAHA	
		X.XX.01.1.02.02			Penyediaan Administrasi Pelaksanaan Tugas ASN						2.000.000			2.000.000	2.000.000		
						Jumlah bulan terpenuhinya kebutuhan administrasi pendukung pelaksanaan tugas ASN (BPSPP Wilayah IV Kelas A)	Bulan	12		2.000.000	12		2.000.000	12	2.000.000	SUB BAGIAN TATA USAHA	OPD Provinsi; JAWA TENGAH --> KOTA MAGELANG
		X.XX.01.1.06			Administrasi Umum Perangkat Daerah						62.200.000			62.200.000	62.200.000		
						Jumlah laporan pelaksanaan administrasi umum Perangkat Daerah (BPSPP Wilayah IV Kelas A)	Laporan	12		62.200.000	12		62.200.000	12	62.200.000	SUB BAGIAN TATA USAHA	
		X.XX.01.1.06.01			Penyediaan Komponen Instalasi Listrik/Penerangan Bangunan Kantor						37.500.000			37.500.000	37.500.000		
						Jumlah bulan terpenuhinya penyediaan komponen Instalasi Listrik/Penerangan Bangunan Kantor (BPSPP Wilayah IV Kelas A)	Bulan	12		37.500.000	12		37.500.000	12	37.500.000	SUB BAGIAN TATA USAHA	OPD Provinsi; JAWA TENGAH --> KOTA MAGELANG
		X.XX.01.1.06.02			Penyediaan Peralatan dan Perlengkapan Kantor						5.000.000			5.000.000	5.000.000		
						Jumlah unit penyediaan Perlengkapan Kantor (BPSPP Wilayah IV Kelas A)	Unit	100		5.000.000	100		5.000.000	100	5.000.000	SUB BAGIAN TATA USAHA	OPD Provinsi; JAWA TENGAH --> KOTA MAGELANG
		X.XX.01.1.06.03			Penyediaan Peralatan Rumah Tangga						4.000.000			4.000.000	4.000.000		
						Jumlah bulan terpenuhinya kebutuhan rumah tangga perangkat daerah (BPSPP Wilayah IV Kelas A)	Bulan	12		4.000.000	12		4.000.000	12	4.000.000	SUB BAGIAN TATA USAHA	OPD Provinsi; JAWA TENGAH --> KOTA MAGELANG
		X.XX.01.1.06.04			Penyediaan Bahan Logistik Kantor						1.500.000			1.500.000	1.500.000		
						Jumlah Bulan terpenuhinya kebutuhan logistik kantor (BPSPP Wilayah IV Kelas A)	Bulan	12		1.500.000	12		1.500.000	12	1.500.000	SUB BAGIAN TATA USAHA	OPD Provinsi; JAWA TENGAH --> KOTA MAGELANG
		X.XX.01.1.06.05			Penyediaan Barang Cetak dan Penggandaan						14.200.000			14.200.000	14.200.000		
						Jumlah Bulan terpenuhinya kebutuhan barang cetak dan penggandaan kantor (BPSPP Wilayah IV Kelas A)	Bulan	12		14.200.000	12		14.200.000	12	14.200.000	SUB BAGIAN TATA USAHA	OPD Provinsi; JAWA TENGAH --> KOTA MAGELANG
		X.XX.01.1.08			Penyediaan Jasa Penunjang Urusan Pemerintahan Daerah						25.000.000			25.000.000	25.000.000		
						Jumlah laporan Penyediaan Jasa Penunjang Urusan Pemerintahan Daerah (BPSPP Wilayah IV Kelas A)	Laporan	12		25.000.000	12		25.000.000	12	25.000.000	SUB BAGIAN TATA USAHA	
		X.XX.01.1.08.01			Penyediaan Jasa Surat Menyurat												
						Jumlah bulan pemenuhan pelayanan surat menyurat PD (BPSPP Wilayah IV Kelas A)	Bulan	0			0			0		SUB BAGIAN TATA USAHA	OPD Provinsi
		X.XX.01.1.08.04			Penyediaan Jasa Pelayanan Umum Kantor						25.000.000			25.000.000	25.000.000		
						Jumlah bulan terpenuhinya jasa pelayanan umum kantor (BPSPP Wilayah IV Kelas A)	Bulan	12		25.000.000	12		25.000.000	12	25.000.000	SUB BAGIAN TATA USAHA	OPD Provinsi; JAWA TENGAH --> KOTA MAGELANG
		X.XX.01.1.09			Pemeliharaan Barang Milik Daerah Penunjang Urusan Pemerintahan Daerah						39.000.000			39.000.000	204.000.000		
						Jumlah laporan Pemeliharaan Barang Milik Daerah Penunjang Urusan Pemerintahan Daerah (BPSPP Wilayah IV Kelas A)	Laporan	12		39.000.000	12		39.000.000	12	204.000.000	SUB BAGIAN TATA USAHA	
		X.XX.01.1.09.09			Pemeliharaan/Rehabilitasi Gedung Kantor dan Bangunan Lainnya						35.000.000			35.000.000	195.000.000		
						Jumlah Unit Gedung Yang Direhab (BPSPP Wilayah IV Kelas A)	Unit	1		35.000.000	1		35.000.000	3	195.000.000	SUB BAGIAN TATA USAHA	OPD Provinsi; JAWA TENGAH --> KOTA MAGELANG

Tujuan	Sasaran	Kode	Program	Kegiatan	Sub Kegiatan	INDIKATOR (TUJUAN, SASARAN, PROGRAM, KEGIATAN, SUB KEGIATAN)	Satuan	Capaian Kinerja Program dan Kerangka Pendanaan						Unit Kerja Perangkat Daerah	Lokasi
								RKPD		APBD		P-RKPD			
								Target	Rp (000)	Target	Rp (000)	Target	Rp (000)		
(1)	(2)	(3)	(4)	(5)	(6)	(7)	(8)	(9)	(10)	(11)	(12)	(13)	(14)	(15)	(16)
		X.XX.01.1.09.10			Pemeliharaan/Rehabilitasi Sarana dan Prasarana Gedung Kantor atau Bangunan Lainnya				4.000.000		4.000.000		9.000.000		
					Jumlah bulan terpenuhinya Pemeliharaan Rutin/ Berkala sarana prasarana pendukung gedung kantor (BPSPP Wilayah IV Kelas A)		Bulan	12	4.000.000	12	4.000.000	12	9.000.000	SUB BAGIAN TATA USAHA	OPD Provinsi; JAWA TENGAH --> KOTA MAGELANG
					Persentase ketercapaian administrasi pelayanan Perangkat Daerah (BPSPP Wilayah VI Kelas A)		%	100	141.900.000	100	141.900.000	100	347.900.000	Balai Pengelola Sarana Prasarana Perhubungan Wilayah VI Kelas A	
		X.XX.01.1.02			Administrasi Keuangan Perangkat Daerah				2.000.000		2.000.000		2.000.000		
					Jumlah laporan pelaksanaan administrasi keuangan Perangkat Daerah (BPSPP Wilayah VI Kelas A)		Laporan	12	2.000.000	12	2.000.000	12	2.000.000	SUB BAGIAN TATA USAHA	
		X.XX.01.1.02.02			Penyediaan Administrasi Pelaksanaan Tugas ASN				2.000.000		2.000.000		2.000.000		
					Jumlah bulan terpenuhinya kebutuhan administrasi pendukung pelaksanaan tugas ASN (BPSPP Wilayah VI Kelas A)		Bulan	12	2.000.000	12	2.000.000	12	2.000.000	SUB BAGIAN TATA USAHA	OPD Provinsi; JAWA TENGAH --> KOTA PEKALONGAN
		X.XX.01.1.06			Administrasi Umum Perangkat Daerah				73.500.000		73.500.000		73.500.000		
					Jumlah laporan pelaksanaan administrasi umum Perangkat Daerah (BPSPP Wilayah VI Kelas A)		Laporan	12	73.500.000	12	73.500.000	12	73.500.000	SUB BAGIAN TATA USAHA	
		X.XX.01.1.06.01			Penyediaan Komponen Instalasi Listrik/Penerangan Bangunan Kantor				38.500.000		38.500.000		38.500.000		
					Jumlah bulan terpenuhinya penyediaan komponen Instalasi Listrik/Penerangan Bangunan Kantor (BPSPP Wilayah VI Kelas A)		Bulan	12	38.500.000	12	38.500.000	12	38.500.000	SUB BAGIAN TATA USAHA	OPD Provinsi; JAWA TENGAH --> KOTA PEKALONGAN
		X.XX.01.1.06.02			Penyediaan Peralatan dan Perlengkapan Kantor				6.000.000		6.000.000		6.000.000		
					Jumlah unit penyediaan Perlengkapan Kantor (BPSPP Wilayah VI Kelas A)		Unit	120	6.000.000	120	6.000.000	120	6.000.000	SUB BAGIAN TATA USAHA	OPD Provinsi; JAWA TENGAH --> KOTA PEKALONGAN
		X.XX.01.1.06.03			Penyediaan Peralatan Rumah Tangga				5.000.000		5.000.000		5.000.000		
					Jumlah bulan terpenuhinya kebutuhan rumah tangga perangkat daerah (BPSPP Wilayah VI Kelas A)		Bulan	12	5.000.000	12	5.000.000	12	5.000.000	SUB BAGIAN TATA USAHA	OPD Provinsi; JAWA TENGAH --> KOTA PEKALONGAN
		X.XX.01.1.06.04			Penyediaan Bahan Logistik Kantor				2.000.000		2.000.000		2.000.000		
					Jumlah bulan terpenuhinya kebutuhan logistik kantor (BPSPP Wilayah VI Kelas A)		Bulan	12	2.000.000	12	2.000.000	12	2.000.000	SUB BAGIAN TATA USAHA	OPD Provinsi; JAWA TENGAH --> KOTA PEKALONGAN
		X.XX.01.1.06.05			Penyediaan Barang Cetak dan Penggandaan				22.000.000		22.000.000		22.000.000		
					Jumlah Bulan terpenuhinya kebutuhan barang cetak dan penggandaan kantor (BPSPP Wilayah VI Kelas A)		Bulan	12	22.000.000	12	22.000.000	12	22.000.000	SUB BAGIAN TATA USAHA	OPD Provinsi; JAWA TENGAH --> KOTA PEKALONGAN
		X.XX.01.1.08			Penyediaan Jasa Penunjang Urusan Pemerintahan Daerah				26.400.000		26.400.000		26.400.000		
					Jumlah laporan Penyediaan Jasa Penunjang Urusan Pemerintahan Daerah (BPSPP Wilayah VI Kelas A)		Laporan	12	26.400.000	12	26.400.000	12	26.400.000	SUB BAGIAN TATA USAHA	
		X.XX.01.1.08.01			Penyediaan Jasa Surat Menyurat										
					Jumlah bulan pemenuhan pelayanan surat menyurat PD (BPSPP Wilayah VI Kelas A)		Bulan	0		0		0		SUB BAGIAN TATA USAHA	OPD Provinsi
		X.XX.01.1.08.04			Penyediaan Jasa Pelayanan Umum Kantor				26.400.000		26.400.000		26.400.000		
					Jumlah bulan terpenuhinya jasa pelayanan umum kantor (BPSPP Wilayah VI Kelas A)		Bulan	12	26.400.000	12	26.400.000	12	26.400.000	SUB BAGIAN TATA USAHA	OPD Provinsi; JAWA TENGAH --> KOTA PEKALONGAN
		X.XX.01.1.09			Pemeliharaan Barang Milik Daerah Penunjang Urusan Pemerintahan Daerah				40.000.000		40.000.000		246.000.000		
					Jumlah laporan Pemeliharaan Barang Milik Daerah Penunjang Urusan Pemerintahan Daerah (BPSPP Wilayah VI Kelas A)		Laporan	12	40.000.000	12	40.000.000	12	246.000.000	SUB BAGIAN TATA USAHA	
		X.XX.01.1.09.09			Pemeliharaan/Rehabilitasi Gedung Kantor dan Bangunan Lainnya				35.000.000		35.000.000		241.000.000		
					Jumlah Unit Gedung Yang Direhab (BPSPP Wilayah VI Kelas A)		Unit	1	35.000.000	1	35.000.000	2	241.000.000	SUB BAGIAN TATA USAHA	OPD Provinsi; JAWA TENGAH --> PEKALONGAN
		X.XX.01.1.09.10			Pemeliharaan/Rehabilitasi Sarana dan Prasarana Gedung Kantor atau Bangunan Lainnya				5.000.000		5.000.000		5.000.000		
					Jumlah bulan terpenuhinya Pemeliharaan Rutin/ Berkala sarana prasarana pendukung gedung kantor (BPSPP Wilayah VI Kelas A)		Bulan	12	5.000.000	12	5.000.000	12	5.000.000	SUB BAGIAN TATA USAHA	OPD Provinsi; JAWA TENGAH --> KOTA PEKALONGAN
					Persentase ketercapaian administrasi pelayanan Perangkat Daerah (BPSPP Wilayah V Kelas B)		%	100	118.000.000	100	118.000.000	100	229.000.000	Balai Pengelola Sarana Prasarana Perhubungan Wilayah V Kelas B	
		X.XX.01.1.02			Administrasi Keuangan Perangkat Daerah				2.000.000		2.000.000		2.000.000		
					Jumlah laporan pelaksanaan administrasi keuangan Perangkat Daerah (BPSPP Wilayah V Kelas B)		Laporan	12	2.000.000	12	2.000.000	12	2.000.000	SUB BAGIAN TATA USAHA	
		X.XX.01.1.02.02			Penyediaan Administrasi Pelaksanaan Tugas ASN				2.000.000		2.000.000		2.000.000		
					Jumlah bulan terpenuhinya kebutuhan administrasi pendukung pelaksanaan tugas ASN (BPSPP Wilayah V Kelas B)		Bulan	12	2.000.000	12	2.000.000	12	2.000.000	SUB BAGIAN TATA USAHA	OPD Provinsi; JAWA TENGAH --> BANYUMAS
		X.XX.01.1.06			Administrasi Umum Perangkat Daerah				59.000.000		59.000.000		64.280.000		
					Jumlah laporan pelaksanaan administrasi umum Perangkat Daerah (BPSPP Wilayah V Kelas B)		Laporan	12	59.000.000	12	59.000.000	12	64.280.000	SUB BAGIAN TATA USAHA	
		X.XX.01.1.06.01			Penyediaan Komponen Instalasi Listrik/Penerangan Bangunan Kantor				36.500.000		36.500.000		36.500.000		
					Jumlah bulan terpenuhinya penyediaan komponen Instalasi Listrik/Penerangan Bangunan Kantor (BPSPP Wilayah V Kelas B)		Bulan	12	36.500.000	12	36.500.000	12	36.500.000	SUB BAGIAN TATA USAHA	OPD Provinsi; JAWA TENGAH --> BANYUMAS
		X.XX.01.1.06.02			Penyediaan Peralatan dan Perlengkapan Kantor				4.000.000		4.000.000		9.280.000		
					Jumlah unit penyediaan Perlengkapan Kantor (BPSPP Wilayah V Kelas B)		Unit	80	4.000.000	80	4.000.000	186	9.280.000	SUB BAGIAN TATA USAHA	OPD Provinsi; JAWA TENGAH --> BANYUMAS
		X.XX.01.1.06.03			Penyediaan Peralatan Rumah Tangga				3.000.000		3.000.000		3.000.000		
					Jumlah bulan terpenuhinya kebutuhan rumah tangga perangkat daerah (BPSPP Wilayah V Kelas B)		Bulan	12	3.000.000	12	3.000.000	12	3.000.000	SUB BAGIAN TATA USAHA	OPD Provinsi; JAWA TENGAH --> BANYUMAS

Tujuan	Sasaran	Kode	Program	Kegiatan	Sub Kegiatan	INDIKATOR (TUJUAN, SASARAN, PROGRAM, KEGIATAN, SUB KEGIATAN)	Satuan	Capaian Kinerja Program dan Kerangka Pendanaan						Unit Kerja Perangkat Daerah	Lokasi	
								RKPD		APBD		P-RKPD				
								Target	Rp (000)	Target	Rp (000)	Target	Rp (000)			
(1)	(2)	(3)	(4)	(5)	(6)	(7)	(8)	(9)	(10)	(11)	(12)	(13)	(14)	(15)	(16)	
		X.XX.01.1.06.04			Penyediaan Bahan Logistik Kantor						1.500.000			1.500.000		
						Jumlah Bulan terpenuhinya kebutuhan logistik kantor (BPSP Wilayah V Kelas B)	Bulan	12			1.500.000	12		1.500.000	SUB BAGIAN TATA USAHA	OPD Provinsi; JAWA TENGAH --> BANYUMAS
		X.XX.01.1.06.05			Penyediaan Barang Cetak dan Penggandaan						14.000.000			14.000.000		
						Jumlah Bulan terpenuhinya kebutuhan barang cetak dan penggandaan kantor (BPSP Wilayah V Kelas B)	Bulan	12			14.000.000	12		14.000.000	SUB BAGIAN TATA USAHA	OPD Provinsi; JAWA TENGAH --> BANYUMAS
		X.XX.01.1.08			Penyediaan Jasa Penunjang Urusan Pemerintahan Daerah						19.000.000			13.720.000		
						Jumlah laporan Penyediaan Jasa Penunjang Urusan Pemerintahan Daerah (BPSP Wilayah V Kelas B)	Laporan	12			19.000.000	12		13.720.000	SUB BAGIAN TATA USAHA	
		X.XX.01.1.08.01			Penyediaan Jasa Surat Menyurat											
						Jumlah bulan pemenuhan pelayanan surat menyurat PD (BPSP Wilayah V Kelas B)	Bulan	0			0			0	SUB BAGIAN TATA USAHA	OPD Provinsi
		X.XX.01.1.08.04			Penyediaan Jasa Pelayanan Umum Kantor						19.000.000			13.720.000		
						Jumlah bulan terpenuhinya jasa pelayanan umum kantor (BPSP Wilayah V Kelas B)	Bulan	12			19.000.000	12		13.720.000	SUB BAGIAN TATA USAHA	OPD Provinsi; JAWA TENGAH --> BANYUMAS
		X.XX.01.1.09			Pemeliharaan Barang Milik Daerah Penunjang Urusan Pemerintahan Daerah						38.000.000			149.000.000		
						Jumlah laporan Pemeliharaan Barang Milik Daerah Penunjang Urusan Pemerintahan Daerah (BPSP Wilayah V Kelas B)	Laporan	12			38.000.000	12		149.000.000	SUB BAGIAN TATA USAHA	
		X.XX.01.1.09.09			Pemeliharaan/Rehabilitasi Gedung Kantor dan Bangunan Lainnya						35.000.000			141.000.000		
						Jumlah Unit Gedung Yang Direhab (BPSP Wilayah V Kelas B)	Unit	1			35.000.000	1		141.000.000	SUB BAGIAN TATA USAHA	OPD Provinsi; JAWA TENGAH --> BANYUMAS
		X.XX.01.1.09.10			Pemeliharaan/Rehabilitasi Sarana dan Prasarana Gedung Kantor atau Bangunan Lainnya						3.000.000			8.000.000		
						Jumlah bulan terpenuhinya Pemeliharaan Rutin/ Berkala sarana prasarana pendukung gedung kantor (BPSP Wilayah V Kelas B)	Bulan	12			3.000.000	12		8.000.000	SUB BAGIAN TATA USAHA	OPD Provinsi; JAWA TENGAH --> BANYUMAS
						Persentase ketercapaian administrasi pelayanan Perangkat Daerah (Kantor Dinas Perhubungan)	%	100			63.305.408.000	100		58.145.389.000	Dinas Perhubungan	
		X.XX.01.1.02			Administrasi Keuangan Perangkat Daerah						48.113.502.000			42.946.083.000		
						Jumlah laporan pelaksanaan administrasi keuangan Perangkat Daerah (Kantor Dinas Perhubungan)	Laporan	12			48.113.502.000	12		42.946.083.000	SUB BAGIAN KEUANGAN	
		X.XX.01.1.02.01			Penyediaan Gaji dan Tunjangan ASN						47.223.302.000			42.194.583.000		
						Jumlah bulan terpenuhinya kebutuhan gaji dan tunjangan ASN	Bulan	12			47.223.302.000	12		42.194.583.000	SUB BAGIAN KEUANGAN	OPD Provinsi; JAWA TENGAH --> KOTA SEMARANG
		X.XX.01.1.02.02			Penyediaan Administrasi Pelaksanaan Tugas ASN						820.200.000			681.500.000		
						Jumlah bulan terpenuhinya kebutuhan administrasi pendukung pelaksanaan tugas ASN (Kantor Dinas Perhubungan)	Bulan	12			820.200.000	12		681.500.000	SUB BAGIAN KEUANGAN	OPD Provinsi; JAWA TENGAH --> KOTA SEMARANG
		X.XX.01.1.02.07			Koordinasi dan Penyusunan Laporan Keuangan Bulanan/Triwulanan/Semesteran SKPD						70.000.000			70.000.000		
						Jumlah Laporan Keuangan Bulanan/Triwulanan/Semesteran PD yang disusun	Laporan	12			70.000.000	12		70.000.000	SUB BAGIAN KEUANGAN	OPD Provinsi; JAWA TENGAH --> KOTA SEMARANG
		X.XX.01.1.03			Administrasi Barang Milik Daerah pada Perangkat Daerah						165.000.000			165.000.000		
						Jumlah laporan pelaksanaan Administrasi Barang Milik Daerah pada Perangkat Daerah	Laporan	12			165.000.000	12		165.000.000	SUB BAGIAN UMUM DAN KEPEGAWAIAN	
		X.XX.01.1.03.02			Pengamanan Barang Milik Daerah SKPD						165.000.000			165.000.000		
						Jumlah bulan terpenuhinya premi asuransi barang milik daerah	Bulan	12			165.000.000	12		165.000.000	SUB BAGIAN UMUM DAN KEPEGAWAIAN	OPD Provinsi; JAWA TENGAH --> KOTA SEMARANG
		X.XX.01.1.05			Administrasi Kepegawaian Perangkat Daerah						125.000.000			125.000.000		
						Jumlah laporan pelaksanaan Administrasi Kepegawaian Perangkat Daerah	Laporan	12			125.000.000	12		125.000.000	SUB BAGIAN UMUM DAN KEPEGAWAIAN	
		X.XX.01.1.05.02			Pengadaan Pakaian Dinas Beserta Atribut Kelengkapannya											
						Jumlah unit pakaian dinas yang diadakan	Unit	0			0			0	SUB BAGIAN UMUM DAN KEPEGAWAIAN	OPD Provinsi
		X.XX.01.1.05.03			Pendataan dan Pengolahan Administrasi Kepegawaian						20.000.000			20.000.000		
						Jumlah bulan pelayanan administrasi kepegawaian perangkat daerah	Bulan	12			20.000.000	12		20.000.000	SUB BAGIAN UMUM DAN KEPEGAWAIAN	OPD Provinsi; JAWA TENGAH --> KOTA SEMARANG
		X.XX.01.1.05.09			Pendidikan dan Pelatihan Pegawai Berdasarkan Tugas dan Fungsi						105.000.000			105.000.000		
						Jumlah ASN yang mengikuti DIKLAT/Workshop/ Seminar	Orang	20			105.000.000	20		105.000.000	SUB BAGIAN UMUM DAN KEPEGAWAIAN	OPD Provinsi; JAWA TENGAH --> KOTA SEMARANG
		X.XX.01.1.06			Administrasi Umum Perangkat Daerah						2.148.000.000			2.043.000.000		
						Jumlah laporan pelaksanaan administrasi umum Perangkat Daerah (Kantor Dinas Perhubungan)	Laporan	12			2.148.000.000	12		2.043.000.000	SUB BAGIAN UMUM DAN KEPEGAWAIAN	
		X.XX.01.1.06.01			Penyediaan Komponen Instalasi Listrik/Penerangan Bangunan Kantor						20.000.000			20.000.000		
						Jumlah bulan terpenuhinya penyediaan komponen Instalasi Listrik/Penerangan Bangunan Kantor (Kantor Dinas Perhubungan)	Bulan	12			20.000.000	12		20.000.000	SUB BAGIAN UMUM DAN KEPEGAWAIAN	OPD Provinsi; JAWA TENGAH --> KOTA SEMARANG
		X.XX.01.1.06.02			Penyediaan Peralatan dan Perlengkapan Kantor						88.000.000			58.000.000		
						Jumlah unit penyediaan Peralatan Kantor	Unit								SUB BAGIAN UMUM DAN KEPEGAWAIAN	OPD Provinsi
						Jumlah unit penyediaan Perlengkapan Kantor (Kantor Dinas Perhubungan)	Unit	1760			88.000.000	1760		58.000.000	SUB BAGIAN UMUM DAN KEPEGAWAIAN	OPD Provinsi; JAWA TENGAH --> KOTA SEMARANG
		X.XX.01.1.06.03			Penyediaan Peralatan Rumah Tangga						50.000.000			50.000.000		
						Jumlah bulan terpenuhinya kebutuhan rumah tangga perangkat daerah (Kantor Dinas Perhubungan)	Bulan	12			50.000.000	12		50.000.000	SUB BAGIAN UMUM DAN KEPEGAWAIAN	OPD Provinsi; JAWA TENGAH --> KOTA SEMARANG
		X.XX.01.1.06.04			Penyediaan Bahan Logistik Kantor						200.000.000			200.000.000		

Tujuan	Sasaran	Kode	Program	Kegiatan	Sub Kegiatan	INDIKATOR (TUJUAN, SASARAN, PROGRAM, KEGIATAN, SUB KEGIATAN)	Satuan	Capaian Kinerja Program dan Kerangka Pendanaan						Unit Kerja Perangkat Daerah	Lokasi		
								RKPD		APBD		P-RKPD					
								Target	Rp (000)	Target	Rp (000)	Target	Rp (000)				
(1)	(2)	(3)	(4)	(5)	(6)	(7)	(8)	(9)	(10)	(11)	(12)	(13)	(14)	(15)	(16)		
						Jumlah Bulan terpenuhinya kebutuhan logistik kantor (Kantor Dinas Perhubungan)	Bulan	12		200.000.000	12		200.000.000	12	200.000.000	SUB BAGIAN UMUM DAN KEPEGAWAIAN	OPD Provinsi; JAWA TENGAH --> KOTA SEMARANG
		X.XX.01.1.06.05			Penyediaan Barang Cetak dan Penggandaan				165.000.000			165.000.000		90.000.000			
						Jumlah Bulan terpenuhinya kebutuhan barang cetak dan penggandaan kantor (Kantor Dinas Perhubungan)	Bulan	12		165.000.000	12		165.000.000	12	90.000.000	SUB BAGIAN UMUM DAN KEPEGAWAIAN	OPD Provinsi; JAWA TENGAH --> KOTA SEMARANG
		X.XX.01.1.06.06			Penyediaan Bahan Bacaan dan Peraturan Perundang-undangan				5.000.000			5.000.000		5.000.000			
						Jumlah bulan tercukupinya kebutuhan bahan bacaan/buku perpustakaan PD	Bulan	12		5.000.000	12		5.000.000	12	5.000.000	SUB BAGIAN UMUM DAN KEPEGAWAIAN	OPD Provinsi; JAWA TENGAH --> KOTA SEMARANG
		X.XX.01.1.06.08			Fasilitas Kunjungan Tamu				60.000.000			60.000.000		60.000.000			
						Jumlah bulan terpenuhinya kebutuhan fasilitas kunjungan tamu	Bulan	12		60.000.000	12		60.000.000	12	60.000.000	SUB BAGIAN UMUM DAN KEPEGAWAIAN	OPD Provinsi; JAWA TENGAH --> KOTA SEMARANG
		X.XX.01.1.06.09			Penyelenggaraan Rapat Koordinasi dan Konsultasi SKPD				1.500.000.000			1.500.000.000		1.500.000.000			
						Jumlah bulan terpenuhinya pelaksanaan rapat-rapat koordinasi dan konsultasi ke dalam dan luar daerah	Bulan	12		1.500.000.000	12		1.500.000.000	12	1.500.000.000	SUB BAGIAN UMUM DAN KEPEGAWAIAN	OPD Provinsi; JAWA TENGAH --> KOTA SEMARANG
		X.XX.01.1.06.11			Dukungan Pelaksanaan Sistem Pemerintahan Berbasis Elektronik pada SKPD				60.000.000			60.000.000		60.000.000			
						Jumlah laporan pelaksanaan SPBE	Laporan	3000		60.000.000	3000		60.000.000	3000	60.000.000	SUB BAGIAN UMUM DAN KEPEGAWAIAN	OPD Provinsi; JAWA TENGAH --> KOTA SEMARANG
		X.XX.01.1.07		Pengadaan Barang Milik Daerah Penunjang Urusan Pemerintah Daerah					105.000.000			105.000.000		242.500.000			
						Jumlah laporan Pengadaan Barang Milik Daerah Penunjang Urusan Pemerintah Daerah (Kantor Dinas Perhubungan)	Laporan	12		105.000.000	12		105.000.000	12	242.500.000	SUB BAGIAN UMUM DAN KEPEGAWAIAN	
		X.XX.01.1.07.02			Pengadaan Kendaraan Dinas Operasional atau Lapangan												
						Jumlah unit pengadaan kendaraan dinas operasional	Unit	0			0			0		SUB BAGIAN UMUM DAN KEPEGAWAIAN	OPD Provinsi
		X.XX.01.1.07.04			Pengadaan Alat Angkutan Darat Tak Bermotor												
						Jumlah Unit pengadaan Alat Angkutan Darat tak bermotor	Unit	0			0			0		SUB BAGIAN UMUM DAN KEPEGAWAIAN	OPD Provinsi
		X.XX.01.1.07.05			Pengadaan Mebel									5.000.000			
						Jumlah unit pengadaan meubelair	Unit	0			0			1	5.000.000	SUB BAGIAN UMUM DAN KEPEGAWAIAN	OPD Provinsi; JAWA TENGAH --> KOTA SEMARANG
		X.XX.01.1.07.06			Pengadaan Peralatan dan Mesin Lainnya												
						Jumlah unit pengadaan Peralatan dan Mesin	Unit	0			0			0		SUB BAGIAN UMUM DAN KEPEGAWAIAN	OPD Provinsi; JAWA TENGAH --> KOTA SEMARANG
		X.XX.01.1.07.10			Pengadaan Sarana dan Prasarana Gedung Kantor atau Bangunan Lainnya				105.000.000			105.000.000		237.500.000			
						Jumlah unit Sarana dan Prasarana gedung Kantor/ Bangunan Lainnya	Unit	5		105.000.000	5		105.000.000	14	237.500.000	SUB BAGIAN UMUM DAN KEPEGAWAIAN	OPD Provinsi; JAWA TENGAH --> KOTA SEMARANG
		X.XX.01.1.08		Penyediaan Jasa Penunjang Urusan Pemerintahan Daerah					11.261.506.000			11.261.506.000		10.836.406.000			
						Jumlah laporan Penyediaan Jasa Penunjang Urusan Pemerintahan Daerah (Kantor Dinas Perhubungan)	Laporan	12		11.261.506.000	12		11.261.506.000	12	10.836.406.000	SUB BAGIAN UMUM DAN KEPEGAWAIAN	
		X.XX.01.1.08.01			Penyediaan Jasa Surat Menyurat				4.000.000			4.000.000		4.000.000			
						Jumlah bulan pemenuhan pelayanan surat menyurat PD (Kantor Dinas Perhubungan)	Bulan	12		4.000.000	12		4.000.000	12	4.000.000	SUB BAGIAN UMUM DAN KEPEGAWAIAN	OPD Provinsi; JAWA TENGAH --> KOTA SEMARANG
		X.XX.01.1.08.02			Penyediaan Jasa Komunikasi, Sumber Daya Air dan Listrik				1.811.000.000			1.811.000.000		1.569.500.000			
						Jumlah bulan terpenuhinya Jasa Komunikasi,air dan listrik PD	Bulan	12		1.811.000.000	12		1.811.000.000	12	1.569.500.000	SUB BAGIAN UMUM DAN KEPEGAWAIAN	OPD Provinsi; JAWA TENGAH --> KOTA SEMARANG
		X.XX.01.1.08.04			Penyediaan Jasa Pelayanan Umum Kantor				9.446.506.000			9.446.506.000		9.262.906.000			
						Jumlah bulan terpenuhinya jasa pelayanan umum kantor (Kantor Dinas Perhubungan)	Bulan	12		9.446.506.000	12		9.446.506.000	12	9.262.906.000	SUB BAGIAN UMUM DAN KEPEGAWAIAN	OPD Provinsi; JAWA TENGAH --> KOTA SEMARANG
		X.XX.01.1.09		Pemeliharaan Barang Milik Daerah Penunjang Urusan Pemerintahan Daerah					1.387.400.000			1.387.400.000		1.787.400.000			
						Jumlah laporan Pemeliharaan Barang Milik Daerah Penunjang Urusan Pemerintahan Daerah (Kantor Dinas Perhubungan)	Laporan	12		1.387.400.000	12		1.387.400.000	12	1.787.400.000	SUB BAGIAN UMUM DAN KEPEGAWAIAN	
		X.XX.01.1.09.02			Penyediaan Jasa Pemeliharaan, Biaya Pemeliharaan, Pajak dan Perizinan Kendaraan Dinas Operasional atau Lapangan				687.400.000			687.400.000		687.400.000			
						Jumlah bulan terpenuhinya biaya Pemeliharaan Rutin/ Berkala dan Pajak Kendaraan Dinas Operasional	Bulan	12		687.400.000	12		687.400.000	12	687.400.000	SUB BAGIAN UMUM DAN KEPEGAWAIAN	OPD Provinsi; JAWA TENGAH --> KOTA SEMARANG
		X.XX.01.1.09.06			Pemeliharaan Peralatan dan Mesin Lainnya				150.000.000			150.000.000		150.000.000			
						Jumlah bulan terpenuhinya Pemeliharaan peralatan dan mesin lainnya	Bulan	12		150.000.000	12		150.000.000	12	150.000.000	SUB BAGIAN UMUM DAN KEPEGAWAIAN	OPD Provinsi; JAWA TENGAH --> KOTA SEMARANG
		X.XX.01.1.09.09			Pemeliharaan/Rehabilitasi Gedung Kantor dan Bangunan Lainnya				300.000.000			300.000.000		700.000.000			
						Jumlah Unit Gedung Yang Direhab (Kantor Dinas Perhubungan)	Unit	2		300.000.000	2		300.000.000	4	700.000.000	SUB BAGIAN UMUM DAN KEPEGAWAIAN	OPD Provinsi; JAWA TENGAH --> KOTA SEMARANG
		X.XX.01.1.09.10			Pemeliharaan/Rehabilitasi Sarana dan Prasarana Gedung Kantor atau Bangunan Lainnya				100.000.000			100.000.000		100.000.000			
						Jumlah bulan terpenuhinya Pemeliharaan Rutin/ Berkala sarana prasarana pendukung gedung kantor (Kantor Dinas Perhubungan)	Bulan	12		100.000.000	12		100.000.000	12	100.000.000	SUB BAGIAN UMUM DAN KEPEGAWAIAN	OPD Provinsi; JAWA TENGAH --> KOTA SEMARANG
		X.XX.01.1.09.11			Pemeliharaan/Rehabilitasi Sarana dan Prasarana Pendukung Gedung Kantor atau Bangunan Lainnya				150.000.000			150.000.000		150.000.000			
						Jumlah bulan terpenuhinya biaya Pemeliharaan Rutin/ Berkala dsarana prasarana pendukung gedung kantor	Bulan	12		150.000.000	12		150.000.000	12	150.000.000	SUB BAGIAN UMUM DAN KEPEGAWAIAN	OPD Provinsi; JAWA TENGAH --> KOTA SEMARANG
									200.667.206.000			205.010.705.000		200.605.355.000			

Tujuan	Sasaran	Kode	Program	Kegiatan	Sub Kegiatan	INDIKATOR (TUJUAN, SASARAN, PROGRAM, KEGIATAN, SUB KEGIATAN)	Satuan	Capaian Kinerja Program dan Kerangka Pendanaan						Unit Kerja Perangkat Daerah	Lokasi
								RKPD		APBD		P-RKPD			
								Target	Rp (000)	Target	Rp (000)	Target	Rp (000)		
(1)	(2)	(3)	(4)	(5)	(6)	(7)	(8)	(9)	(10)	(11)	(12)	(13)	(14)	(15)	(16)
Digitalisasi Tata Kelola Pemerintahan Provinsi Jawa Tengah									77.872.184.000		81.872.184.000		88.244.184.000	Dinas Komunikasi dan Informatika	
	Meningkatnya Keamanan Informasi Dalam Mendukung Sistem Pemerintahan Berbasis Elektronik (SPBE)					Indeks SPBE	Angka	3.33		3.33		3.33		Dinas Komunikasi dan Informatika	
						Indeks Keamanan Informasi (KAMI)	Level	3	4.350.000.000	3		3	5.122.000.000	Dinas Komunikasi dan Informatika	
		2.21.02	PROGRAM PENYELENGGARAAN PERSANDIAN UNTUK PENGAMANAN INFORMASI						4.350.000.000		4.350.000.000		5.122.000.000		
						Persentase Perangkat Daerah (PD) memiliki Keamanan Informasi > 80	%	100	4.350.000.000	100	4.350.000.000	100	5.122.000.000	Bidang Persandian dan Keamanan Informasi	
		2.21.02.1.01		Penyelenggaraan Persandian untuk Pengamanan Informasi Pemerintah Daerah Provinsi					2.375.652.000		2.375.652.000		2.375.652.000		
						Persentase Ketersediaan Layanan Persandian dan Pengamanan Informasi	%	80	1.063.908.000	80	1.063.908.000	80	1.063.908.000	SEKSI PENGAMANAN PERSANDIAN DAN INFORMASI	
		2.21.02.1.01.03		Pelaksanaan Keamanan Informasi Pemerintahan Daerah Provinsi Berbasis Elektronik dan Non Elektronik					277.584.000		277.584.000		277.584.000		
						Jumlah Aplikasi yang Diassessment Keamanannya	Buah	247	277.584.000	247	277.584.000	247	277.584.000	SEKSI PENGAMANAN PERSANDIAN DAN INFORMASI	
		2.21.02.1.01.04		Penyediaan Layanan Keamanan Informasi Pemerintah Daerah Provinsi					786.324.000		786.324.000		786.324.000		
						Persentase Layanan Pengamanan Informasi	%	75	786.324.000	75	786.324.000	75	786.324.000	SEKSI PENGAMANAN PERSANDIAN DAN INFORMASI	OPD Provinsi, JAWA TENGAH
						Persentase SDM Pengelola persandian yang ditingkatkan Kapasitasnya	%	80	1.311.744.000	80	1.311.744.000	80	1.311.744.000	SEKSI TATA KELOLA PERSANDIAN	
		2.21.02.1.01.01		Penetapan Kebijakan Tata Kelola Keamanan Informasi dan Jaring Komunikasi Sandi Pemerintah Daerah Provinsi					529.000.000		529.000.000		529.000.000		
						Jumlah kebijakan/peraturan penyelenggara persandian dan pengamanan informasi	Dokumen	1	529.000.000	1	529.000.000	1	529.000.000	SEKSI TATA KELOLA PERSANDIAN	
		2.21.02.1.01.02		Pelaksanaan Analisis Kebutuhan dan Pengelolaan Sumber Daya Keamanan Informasi Pemerintah Daerah Provinsi					782.744.000		782.744.000		782.744.000		
						Jumlah SDM Pengelola Persandian Yang Ditingkatkan Kapasitasnya	Orang	201	782.744.000	201	782.744.000	201	782.744.000	SEKSI TATA KELOLA PERSANDIAN	
		2.21.02.1.02		Penetapan Pola Hubungan Komunikasi Sandi antar Perangkat Daerah Provinsi					1.974.348.000		1.974.348.000		2.746.348.000		
						Persentase Layanan Penggunaan Jaring Komunikasi Sandi	%	80	1.974.348.000	80	1.974.348.000	80	2.746.348.000	SEKSI SISTEM KOMUNIKASI INTRA PEMERINTAH	
		2.21.02.1.02.01		Operasionalisasi Jaring Komunikasi Sandi Pemerintah Daerah Provinsi					1.974.348.000		1.974.348.000		2.746.348.000		
						Jumlah Informasi Yang Menggunakan Jaring Komunikasi Sandi	Buah	39317	1.974.348.000	39317	1.974.348.000	39317	2.746.348.000	SEKSI SISTEM KOMUNIKASI INTRA PEMERINTAH	
	Meningkatnya Pemanfaatan Data dan Informasi Statistik Sektoral								2.200.000.000		2.200.000.000		2.200.000.000		
						Laju Pemanfaatan Data Sektoral	%	95.65	2.200.000.000	95.65		95.65	2.200.000.000	Dinas Komunikasi dan Informatika	
		2.20.02	PROGRAM PENYELENGGARAAN STATISTIK SEKTORAL						2.200.000.000		2.200.000.000		2.200.000.000		
						Persentase Ketersediaan data sektoral	%	100	2.200.000.000	100	2.200.000.000	100	2.200.000.000	Bidang Statistik	
		2.20.02.1.01		Penyelenggaraan Statistik Sektoral di Lingkup Daerah Provinsi					2.200.000.000		2.200.000.000		2.200.000.000		
						Jumlah Data Sektoral Ekonomi dan Infrastruktur yang Tersedia	Jenis	18000	800.000.000	18000	800.000.000	18000	800.000.000	SEKSI STATISTIK EKONOMI DAN INFRASTRUKTUR	
		2.20.02.1.01.02		Peningkatan Kapasitas SDM Pemerintah Daerah dalam Peningkatan Mutu Statistik Daerah yang Terintegrasi					800.000.000		800.000.000		800.000.000		
						Jumlah SDM Provinsi dan Kab/Kota yang Telah Mengikuti Bimtek Pengolahan Data	Kabupaten/ Kota	58	800.000.000	58	800.000.000	58	800.000.000	SEKSI STATISTIK EKONOMI DAN INFRASTRUKTUR	
						Jumlah Data Sektoral Sosial, Politik, Hukum dan HAM yang tersedia	Jenis	23000	1.400.000.000	23000	1.400.000.000	23000	1.400.000.000	SEKSI STATISTIK SOSIAL POLITIK HUKUM DAN HAK ASASI MANUSIA	
		2.20.02.1.01.01		Koordinasi dan Sinkronisasi Pengumpulan, Pengolahan, Analisis dan Diseminasi Data Statistik Sektoral					1.400.000.000		1.400.000.000		1.400.000.000		
						Jumlah Forum Satu data	Kali	2		2		2		SEKSI STATISTIK SOSIAL POLITIK HUKUM DAN HAK ASASI MANUSIA	
						Jumlah Kab/Kota Yang Terafiliasi dan Terintegrasi dengan Satu Data Jawa Tengah	Kabupaten/ Kota	35	1.400.000.000	35	1.400.000.000	35	1.400.000.000	SEKSI STATISTIK SOSIAL POLITIK HUKUM DAN HAK ASASI MANUSIA	
	Meningkatnya Teknologi Informasi dan Komunikasi Pemerintahan Provinsi Jawa Tengah								71.322.184.000		75.322.184.000		80.922.184.000		
						Indeks Domain Kebijakan Internal SPBE	%	3.65	6.975.360.000	3.65		3.65	6.975.360.000	Dinas Komunikasi dan Informatika	
		2.16.03	PROGRAM PENGELOLAAN APLIKASI INFORMATIKA						6.975.360.000		6.975.360.000		6.975.360.000		
						Persentase Aplikasi yang Diintegrasikan	%	85	6.975.360.000	85	6.975.360.000	85	6.975.360.000	Bidang E-Government	
		2.16.03.1.02		Pengelolaan e-government di Lingkup Pemerintah Daerah Provinsi					6.975.360.000		6.975.360.000		6.975.360.000		
						Penerbitan Dokumen Tata Kelola E-Government	Dokumen	7	1.079.420.000	7	1.079.420.000	7	1.079.420.000	SEKSI TATA KELOLA E-GOVERNMENT	
		2.16.03.1.02.01		Penatalaksanaan dan Pengawasan e-government dalam Penyelenggaraan Pemerintahan Daerah Provinsi					1.079.420.000		1.079.420.000		1.079.420.000		

Tujuan	Sasaran	Kode	Program	Kegiatan	Sub Kegiatan	INDIKATOR (TUJUAN, SASARAN, PROGRAM, KEGIATAN, SUB KEGIATAN)	Satuan	Capaian Kinerja Program dan Kerangka Pendanaan						Unit Kerja Perangkat Daerah	Lokasi
								RPKD		APBD		P-RPKD			
								Target	Rp (000)	Target	Rp (000)	Target	Rp (000)		
(1)	(2)	(3)	(4)	(5)	(6)	(7)	(8)	(9)	(10)	(11)	(12)	(13)	(14)	(15)	(16)
						Jumlah Regulasi Aplikasi Yang Terbit	Buah	6	1.079.420.000	6	1.079.420.000	6	1.079.420.000	SEKSI TATA KELOLA E-GOVERNMENT	OPD Provinsi; JAWA TENGAH
						Persentase Pengelolaan Sistem Informasi Yang Terintegrasi	%	80	5.453.840.000	80	5.453.840.000	80	5.453.840.000	SEKSI PENGEMBANGAN APLIKASI	
		2.16.03.1.02.07			Pengembangan Aplikasi dan Proses Bisnis Pemerintahan Berbasis Elektronik			5.453.840.000			5.453.840.000		5.453.840.000		
						Jumlah Aplikasi Berbagai Pakai Yang Dikembangkan/Dikelola	Unit	15	5.453.840.000	15	5.453.840.000	15	5.453.840.000	SEKSI PENGEMBANGAN APLIKASI	OPD Provinsi; JAWA TENGAH
						Persentase Penyebarluasan Materi Ekosistem E-Government yang terintegrasi	%	80	442.100.000	80	442.100.000	80	442.100.000	SEKSI PENGEMBANGAN EKOSISTEM E-GOVERNMENT	
		2.16.03.1.02.09			Pengembangan dan Pengelolaan Ekosistem Provinsi Cerdas dan Kota Cerdas			442.100.000			442.100.000		442.100.000		
						Jumlah Penyelenggara E-Government yang Ditingkatkan kapasitasnya	Orang	1100	442.100.000	1100	442.100.000	1100	442.100.000	SEKSI PENGEMBANGAN EKOSISTEM E-GOVERNMENT	OPD Provinsi; JAWA TENGAH
						Indeks Domain Layanan SPBE	%	4.3	40.512.500.000	4.3	40.512.500.000	4.3	44.512.500.000	Dinas Komunikasi dan Informatika	
		2.16.02	PROGRAM PENGELOLAAN INFORMASI DAN KOMUNIKASI PUBLIK					40.512.500.000			44.512.500.000		44.512.500.000		
						Nilai Survei Kepuasan Komunikasi Publik	%	85	37.462.500.000	85	41.462.500.000	85	41.462.500.000	Bidang Informasi dan Komunikasi Publik	
		2.16.02.1.01		Pengelolaan Informasi dan Komunikasi Publik Pemerintah Daerah Provinsi				37.462.500.000			41.462.500.000		41.462.500.000		
						Jumlah Komunitas Masyarakat yang dikoordinasikan	Kelompok	85	6.475.000.000	85	6.475.000.000	85	6.725.000.000	SEKSI SUMBERDAYA KEHUMASAN DAN KOMUNIKASI PUBLIK	
		2.16.02.1.01.10		Penguatan Kapasitas Sumber Daya Komunikasi Publik				475.000.000			475.000.000		440.000.000		
						Jumlah Komunitas Yang Diberdayakan	Kelompok	44	475.000.000	44	475.000.000	44	440.000.000	SEKSI SUMBERDAYA KEHUMASAN DAN KOMUNIKASI PUBLIK	
		2.16.02.1.01.12		Penyelenggaraan Hubungan Masyarakat, Media dan Kemitraan Komunitas				6.000.000.000			6.000.000.000		6.285.000.000		
						Jumlah Komunitas Yang Dikoordinasikan	Kelompok	44	6.000.000.000	44	6.000.000.000	44	6.285.000.000	SEKSI SUMBERDAYA KEHUMASAN DAN KOMUNIKASI PUBLIK	
						Jumlah Konten Informasi Publik yang disebarluaskan	Konten	240	19.532.500.000	240	19.532.500.000	240	19.282.500.000	SEKSI HUBUNGAN MEDIA DAN KOMUNIKASI PUBLIK	
		2.16.02.1.01.04		Pengelolaan Konten dan Perencanaan Media Komunikasi Publik				2.800.000.000			2.800.000.000		2.561.285.000		
						Jumlah Konten Informasi yang Disebarkan	Konten	60	2.800.000.000	60	2.800.000.000	60	2.561.285.000	SEKSI HUBUNGAN MEDIA DAN KOMUNIKASI PUBLIK	
		2.16.02.1.01.05		Pengelolaan Media Komunikasi Publik				10.782.500.000			10.782.500.000		10.534.100.000		
						Jumlah Konten yang Disebarkan Melalui Media Internal	Konten	60	10.782.500.000	60	10.782.500.000	60	10.534.100.000	SEKSI HUBUNGAN MEDIA DAN KOMUNIKASI PUBLIK	
		2.16.02.1.01.07		Layanan Hubungan Media				2.000.000.000			2.000.000.000		2.000.000.000		
						Jumlah Konten yang Disebarkan Melalui Media Eksternal	Konten	60	2.000.000.000	60	2.000.000.000	60	2.000.000.000	SEKSI HUBUNGAN MEDIA DAN KOMUNIKASI PUBLIK	
		2.16.02.1.01.08		Kemitraan dengan Pemangku Kepentingan				3.950.000.000			3.950.000.000		4.187.115.000		
						Jumlah Konten yang Dikerjakasaman Dengan Pemangku Kepentingan	Konten	60	3.950.000.000	60	3.950.000.000	60	4.187.115.000	SEKSI HUBUNGAN MEDIA DAN KOMUNIKASI PUBLIK	
						Jumlah Rekomendasi Analisis Berita dan pendapat Umum	Buah	240	11.455.000.000	240	15.455.000.000	240	15.455.000.000	SEKSI OPINI PUBLIK	
		2.16.02.1.01.02		Monitoring Opini dan Aspirasi Publik				840.000.000			840.000.000		840.000.000		
						Jumlah Rekomendasi Analisis Pendapat Umum	Buah	117	840.000.000	117	840.000.000	117	840.000.000	SEKSI OPINI PUBLIK	
		2.16.02.1.01.03		Monitoring Informasi dan Penetapan Agenda Prioritas Komunikasi Pemerintah Daerah				1.400.000.000			1.400.000.000		1.400.000.000		
		2.16.02.1.01.09		Manajemen Komunikasi Krisis				9.215.000.000	117	13.215.000.000	117	13.215.000.000	13.215.000.000	SEKSI OPINI PUBLIK	
						Jumlah Rekomendasi Analisis Agenda Publik	Konten	6	9.215.000.000	6	13.215.000.000	6	13.215.000.000	SEKSI OPINI PUBLIK	OPD Provinsi
						Persentase badan publik yang terbuka	%	100	3.050.000.000	100	3.050.000.000	100	3.050.000.000	Bidang Statistik	
		2.16.02.1.01		Pengelolaan Informasi dan Komunikasi Publik Pemerintah Daerah Provinsi				3.050.000.000			3.050.000.000		3.050.000.000		
						Keterbukaan Informasi Publik	Angka	41	3.050.000.000	41	3.050.000.000	41	3.050.000.000	SEKSI PELAYANAN DATA DAN INFORMASI PUBLIK	
		2.16.02.1.01.06		Pelayanan Informasi Publik				850.000.000			850.000.000		850.000.000		
						Jumlah Daftar Informasi Publik (DIP) yang Dipublikasikan badan Publik	Kelompok	80	850.000.000	80	850.000.000	80	850.000.000	SEKSI PELAYANAN DATA DAN INFORMASI PUBLIK	
		2.16.02.1.01.11		Penguatan Tata Kelola Komisi Informasi di Daerah				2.200.000.000			2.200.000.000		2.200.000.000		
						Persentase Penyelesaian Sengketa Publik	%	85	2.200.000.000	85	2.200.000.000	85	2.200.000.000	SEKSI PELAYANAN DATA DAN INFORMASI PUBLIK	
						Indeks Domain Tata Kelola SPBE	%	3.95	23.834.324.000	3.95	23.834.324.000	4	29.434.324.000	Dinas Komunikasi dan Informatika	
		2.16.03	PROGRAM PENGELOLAAN APLIKASI INFORMATIKA					23.834.324.000			23.834.324.000		29.434.324.000		
						Persentase Ketersediaan Infrastruktur Teknologi Informasi dan Komunikasi	%	80	23.834.324.000	80	23.834.324.000	80	29.434.324.000	Bidang Teknologi Informasi dan Komunikasi	
		2.16.03.1.01		Pengelolaan Nama Domain yang Telah ditetapkan oleh Pemerintah Pusat dan Sub Domain di Lingkup Pemerintah Daerah Provinsi				9.915.000.000			9.915.000.000		9.915.000.000		
						Persentase Sub Domain yang Aktif	%	100	9.915.000.000	100	9.915.000.000	100	9.915.000.000	SEKSI INTERNET DAN INTRANET	
		2.16.03.1.01.01		Pendaftaran Nama Domain Pemerintah Provinsi				15.000.000			15.000.000		15.000.000		
						Jumlah Domain Pemprov Jateng	Buah	1	15.000.000	1	15.000.000	1	15.000.000	SEKSI INTERNET DAN INTRANET	
		2.16.03.1.01.02		Penatalaksanaan dan Pengawasan Nama Domain dan Sub Domain dalam Penyelenggaraan Pemerintahan Daerah Provinsi				100.000.000			100.000.000		100.000.000		
						Jumlah Domain dan Sub Domain	Buah	150	100.000.000	150	100.000.000	150	100.000.000	SEKSI INTERNET DAN INTRANET	
		2.16.03.1.01.03		Penyelenggaraan Sistem Jaringan Intra Pemerintah Daerah				9.800.000.000			9.800.000.000		9.800.000.000		
						Jumlah Bandwith Yang Tersedia	MBps	8500	9.800.000.000	8500	9.800.000.000	8500	9.800.000.000	SEKSI INTERNET DAN INTRANET	
		2.16.03.1.02		Pengelolaan e-government di Lingkup Pemerintah Daerah Provinsi				13.919.324.000			13.919.324.000		19.519.324.000		
						Jumlah Perangkat daerah Terhubung dengan Data Center	Lokasi	151	13.294.324.000	151	13.294.324.000	151	18.944.324.000	SEKSI INFRASTRUKTUR DAN TEKNOLOGI	
		2.16.03.1.02.03		Pengelolaan Pusat Data Pemerintahan Daerah				12.734.324.000			12.734.324.000		18.303.945.000		

Tujuan	Sasaran	Kode	Program	Kegiatan	Sub Kegiatan	INDIKATOR (TUJUAN, SASARAN, PROGRAM, KEGIATAN, SUB KEGIATAN)	Satuan	Capaian Kinerja Program dan Kerangka Pendanaan						Unit Kerja Perangkat Daerah	Lokasi
								RKPD		APBD		P-RKPD			
								Target	Rp (000)	Target	Rp (000)	Target	Rp (000)		
(1)	(2)	(3)	(4)	(5)	(6)	(7)	(8)	(9)	(10)	(11)	(12)	(13)	(14)	(15)	(16)
						Jumlah Server/Storage	Buah	23	12.734.324.000	23	12.734.324.000	23	18.303.945.000	SEKSI INFRASTRUKTUR DAN TEKNOLOGI	
		2.16.03.1.02.08			Penyelenggaraan Sistem Penghubung Layanan Pemerintah				560.000.000		560.000.000		640.379.000		
						Jumlah Lokasi Yang Terhubung Jaringan FO Milk Prov. Jateng	Lokasi	86	560.000.000	86	560.000.000	86	640.379.000	SEKSI INFRASTRUKTUR DAN TEKNOLOGI	
						Jumlah SKPD yang Terintegrasi Infrastruktur TIK	%	80	625.000.000	80	625.000.000	80	575.000.000	SEKSI DATA DAN INTEGRASI SISTEM INFORMASI	
		2.16.03.1.02.06			Koordinasi dan Sinkronisasi Data dan Informasi Elektronik				375.000.000		375.000.000		375.000.000		
						Jumlah Perangkat daerah yang terintegrasi Infrastruktur TIK	OPD	65	375.000.000	65	375.000.000	65	375.000.000	SEKSI DATA DAN INTEGRASI SISTEM INFORMASI	
		2.16.03.1.02.10			Pengembangan dan Pengelolaan Sumber Daya Teknologi Informasi dan Komunikasi Pemerintah Daerah				250.000.000		250.000.000		200.000.000		
						Jumlah Dokumen Pengelolaan TIK	Dokumen	10	250.000.000	10	250.000.000	10	200.000.000	SEKSI DATA DAN INTEGRASI SISTEM INFORMASI	
Meningkatnya Tata Kelola Organisasi Perangkat Daerah									31.267.775.000		31.398.392.000		29.123.392.000	Dinas Komunikasi dan Informatika	
						Nilai Kepuasan Masyarakat	%	81,25		81,25		81,25		Dinas Komunikasi dan Informatika	
	Meningkatnya Akuntabilitas Kinerja Perangkat Daerah								600.000.000		600.000.000		600.000.000		
						Nilai SAKIP Perangkat daerah	%	81	600.000.000	81		81	600.000.000	Dinas Komunikasi dan Informatika	
		X.XX.01	PROGRAM PENUNJANG URUSAN PEMERINTAHAN DAERAH PROVINSI						600.000.000		600.000.000		600.000.000		
						Persentase Ketercapaian Perencanaan dan Evaluasi Kinerja OPD	%	100	600.000.000	100	600.000.000	100	600.000.000	Dinas Komunikasi dan Informatika	
		X.XX.01.1.01		Perencanaan, Penganggaran, dan Evaluasi Kinerja Perangkat Daerah					600.000.000		600.000.000		600.000.000		
						Jumlah Dokumen Perencanaan Perangkat Daerah Yang Disusun	Dokumen	5	600.000.000	5	600.000.000	5	600.000.000	SUB BAGIAN PROGRAM	
		X.XX.01.1.01.01		Penyusunan Dokumen Perencanaan Perangkat Daerah					400.000.000		400.000.000		400.000.000		
						Jumlah Dokumen Perencanaan Perangkat Daerah Yang Disusun	Dokumen	5	400.000.000	5	400.000.000	5	400.000.000	SUB BAGIAN PROGRAM	
		X.XX.01.1.01.07		Evaluasi Kinerja Perangkat Daerah					200.000.000		200.000.000		200.000.000		
						Jumlah Dokumen Evaluasi Kinerja OPD yang disusun	Dokumen	2	200.000.000	2	200.000.000	2	200.000.000	SUB BAGIAN PROGRAM	
Meningkatnya Kualitas Pelayanan Perangkat Daerah									30.667.775.000		30.798.392.000		28.523.392.000		
						Nilai Kepuasan Masyarkat	%	81,25	30.667.775.000	81,25		81,25	28.523.392.000	Dinas Komunikasi dan Informatika	
		X.XX.01	PROGRAM PENUNJANG URUSAN PEMERINTAHAN DAERAH PROVINSI						30.667.775.000		30.798.392.000		28.523.392.000		
						Persentase Ketercapaian Administrasi Pelayanan Perangkat daerah	%	100	30.667.775.000	100	30.798.392.000	100	28.523.392.000	Dinas Komunikasi dan Informatika	
		X.XX.01.1.02		Administrasi Keuangan Perangkat Daerah					20.638.042.000		20.768.659.000		18.493.659.000		
						Jumlah laporan pelaksanaan administrasi keuangan perangkat daerah.	Dokumen	1	20.638.042.000	1	20.768.659.000	1	18.493.659.000	SUB BAGIAN KEUANGAN	
		X.XX.01.1.02.01		Penyediaan Gaji dan Tunjangan ASN					19.898.042.000		20.028.659.000		17.753.659.000		
						Jumlah bulan terpenuhinya kebutuhan gaji dan tunjangan ASN.	Bulan	12	19.898.042.000	12	20.028.659.000	12	17.753.659.000	SUB BAGIAN KEUANGAN	OPD Provinsi: JAWA TENGAH --> KOTA SEMARANG
		X.XX.01.1.02.02		Penyediaan Administrasi Pelaksanaan Tugas ASN					550.000.000		550.000.000		550.000.000		
						Jumlah bulan terpenuhinya kebutuhan administrasi pendukung pelaksanaan tugas ASN.	Bulan	12	550.000.000	12	550.000.000	12	550.000.000	SUB BAGIAN KEUANGAN	OPD Provinsi: JAWA TENGAH --> KOTA SEMARANG
		X.XX.01.1.02.03		Pelaksanaan Penatausahaan dan Pengujian/Verifikasi Keuangan SKPD											
						Jumlah laporan pelaksanaan penatausahaan dan verifikasi keuangan.	Dokumen	0		0		0		SUB BAGIAN KEUANGAN	
		X.XX.01.1.02.04		Koordinasi dan Pelaksanaan Akuntansi SKPD					60.000.000		60.000.000		60.000.000		
						Jumlah dokumen laporan akuntansi perangkat daerah.	Dokumen	1	60.000.000	1	60.000.000	1	60.000.000	SUB BAGIAN KEUANGAN	OPD Provinsi: JAWA TENGAH --> KOTA SEMARANG
		X.XX.01.1.02.06		Pengelolaan dan Penyajian Bahan Tanggapan Pemeriksaan					80.000.000		80.000.000		80.000.000		
						Jumlah dokumen laporan bahan tanggapan pemeriksaan keuangan yang di susun.	Dokumen	1	80.000.000	1	80.000.000	1	80.000.000	SUB BAGIAN KEUANGAN	
		X.XX.01.1.02.07		Koordinasi dan Penyusunan Laporan Keuangan Bulanan/ Triwulanan/Semesteran SKPD					50.000.000		50.000.000		50.000.000		
						Jumlah laporan keuangan bulanan/triwulanan/semesteran PD yang disusun.	Dokumen	12	50.000.000	12	50.000.000	12	50.000.000	SUB BAGIAN KEUANGAN	
		X.XX.01.1.03		Administrasi Barang Milk Daerah pada Perangkat Daerah					238.000.000		238.000.000		238.000.000		
						Jumlah laporan pelaksanaan administrasi barang perangkat daerah.	Dokumen	1	238.000.000	1	238.000.000	1	238.000.000	SUB BAGIAN UMUM DAN KEPEGAWAIAN	
		X.XX.01.1.03.02		Pengamanan Barang Milk Daerah SKPD					180.000.000		180.000.000		180.000.000		
						jumlah bulan terpenuhinya premi asuransi barang milk daerah	Bulan	12	180.000.000	12	180.000.000	12	180.000.000	SUB BAGIAN UMUM DAN KEPEGAWAIAN	OPD Provinsi: JAWA TENGAH --> KOTA SEMARANG
		X.XX.01.1.03.04		Pembinaan, Pengawasan, dan Pengendalian Barang Milk Daerah pada SKPD					36.000.000		36.000.000		36.000.000		
						jumlah bulan pelaksanaan pembinaan, pengawasan dan pengendalian barang milk daerah pada perangkat daerah	Bulan	12	36.000.000	12	36.000.000	12	36.000.000	SUB BAGIAN UMUM DAN KEPEGAWAIAN	OPD Provinsi: JAWA TENGAH --> KOTA SEMARANG
		X.XX.01.1.03.06		Penatausahaan Barang Milk Daerah pada SKPD					22.000.000		22.000.000		22.000.000		
						jumlah laporan penatausahaan aset perangkat daerah	Dokumen	1	22.000.000	1	22.000.000	1	22.000.000	SUB BAGIAN UMUM DAN KEPEGAWAIAN	

Tujuan	Sasaran	Kode	Program	Kegiatan	Sub Kegiatan	INDIKATOR (TUJUAN, SASARAN, PROGRAM, KEGIATAN, SUB KEGIATAN)	Satuan	Capaian Kinerja Program dan Kerangka Pendanaan						Unit Kerja Perangkat Daerah	Lokasi	
								RKPD		APBD		P-RKPD				
								Target	Rp (000)	Target	Rp (000)	Target	Rp (000)			
(1)	(2)	(3)	(4)	(5)	(6)	(7)	(8)	(9)	(10)	(11)	(12)	(13)	(14)	(15)	(16)	
		X.XX.01.1.08		Penyediaan Jasa Penunjang Urusan Pemerintahan Daerah		Jumlah unit pengedaaan sarana dan prasarana pendukung gedung kantor/bangunan lainnya.	Unit	0				0			SUB BAGIAN UMUM DAN KEPEGAWAIAN	
									4.093.920.000			4.093.920.000		4.100.220.000		
		X.XX.01.1.08.01		Penyediaan Jasa Surat Menyurat		Jumlah laporan penyediaan jasa penunjang urusan perangkat daerah.	Dokumen	1				1		4.100.220.000	SUB BAGIAN UMUM DAN KEPEGAWAIAN	
									12.000.000			12.000.000		16.700.000		
		X.XX.01.1.08.02		Penyediaan Jasa Komunikasi, Sumber Daya Air dan Listrik		Jumlah bulan pemenuhan pelayanan Surat Menyurat perangkat daerah	Bulan	12				12		16.700.000	SUB BAGIAN UMUM DAN KEPEGAWAIAN	
									1.485.724.000			1.485.724.000		1.481.024.000		
		X.XX.01.1.08.03		Penyediaan Jasa Peralatan dan Perlengkapan Kantor		Jumlah bulan terpenuhinya jasa komunikasi, air dan listrik perangkat daerah	Bulan	12				12		1.481.024.000	SUB BAGIAN UMUM DAN KEPEGAWAIAN	
									19.800.000			19.800.000		19.800.000		
		X.XX.01.1.08.04		Penyediaan Jasa Pelayanan Umum Kantor		Jumlah bulan terpenuhinya jasa peralatan dan perlengkapan kantor.	Bulan	12				12		19.800.000	SUB BAGIAN UMUM DAN KEPEGAWAIAN	
									2.576.396.000			2.576.396.000		2.582.696.000		
		X.XX.01.1.09		Pemeliharaan Barang Milik Daerah Penunjang Urusan Pemerintahan Daerah		Meningkatnya Kualitas Pelayanan Perangkat Daerah (PD)	Bulan	12				12		2.582.696.000	SUB BAGIAN UMUM DAN KEPEGAWAIAN	
									1.922.233.000			1.922.233.000		2.147.253.000		
		X.XX.01.1.09.01		Penyediaan Jasa Pemeliharaan, Biaya Pemeliharaan dan Pajak Kendaraan Perorangan Dinas atau Kendaraan Dinas Jabatan		Jumlah laporan pemeliharaan barang milik daerah penunjang urusan perangkat daerah.	Dokumen	1				1		2.147.253.000	SUB BAGIAN UMUM DAN KEPEGAWAIAN	
		X.XX.01.1.09.02		Penyediaan Jasa Pemeliharaan, Biaya Pemeliharaan, Pajak dan Perizinan Kendaraan Dinas Operasional atau Lapangan		Jumlah bulan terpenuhinya pemeliharaan rutin/berkala dan pajak kendaraan dinas jabatan.	Bulan	12				12			SUB BAGIAN UMUM DAN KEPEGAWAIAN	
									946.696.000			946.696.000		946.696.000		
		X.XX.01.1.09.05		Pemeliharaan Mebel		Jumlah bulan terpenuhinya biaya pemeliharaan rutin/berkala dan pajak kendaraan dinas operasional.	Paket	12				12		946.696.000	SUB BAGIAN UMUM DAN KEPEGAWAIAN	
									22.000.000			22.000.000		22.000.000		
		X.XX.01.1.09.06		Pemeliharaan Peralatan dan Mesin Lainnya		Jumlah bulan terpenuhinya biaya pemeliharaan meubelair.	Unit	12				12		22.000.000	SUB BAGIAN UMUM DAN KEPEGAWAIAN	OPD Provinsi: JAWA TENGAH --> KOTA SEMARANG
		X.XX.01.1.09.07		Pemeliharaan Aset Tetap Lainnya		Jumlah bulan terpenuhinya pemeliharaan peralatan mesin lainnya.	Bulan	12				12			SUB BAGIAN UMUM DAN KEPEGAWAIAN	
		X.XX.01.1.09.08		Pemeliharaan Aset Tak Berwujud		Jumlah bulan terpenuhinya pemeliharaan aset tetap lainnya.	Bulan	0				0			SUB BAGIAN UMUM DAN KEPEGAWAIAN	
		X.XX.01.1.09.09		Pemeliharaan/Rehabilitasi Gedung Kantor dan Bangunan Lainnya		Jumlah bulan terpenuhinya pemeliharaan aset tak berwujud.	Bulan	12				12			SUB BAGIAN UMUM DAN KEPEGAWAIAN	
									633.737.000			633.737.000		853.757.000		
		X.XX.01.1.09.10		Pemeliharaan/Rehabilitasi Sarana dan Prasarana Gedung Kantor atau Bangunan Lainnya		Jumlah unit gedung yang direhab.	Unit	1				1		853.757.000	SUB BAGIAN UMUM DAN KEPEGAWAIAN	
									283.800.000			283.800.000		288.800.000		
		X.XX.01.1.09.11		Pemeliharaan/Rehabilitasi Sarana dan Prasarana Pendukung Gedung Kantor atau Bangunan Lainnya		Jumlah bulan terpenuhinya pemeliharaan sarana dan prasarana gedung kantor/bangunan lainnya.	Paket	12				12		288.800.000	SUB BAGIAN UMUM DAN KEPEGAWAIAN	
									36.000.000			36.000.000		36.000.000		
									36.000.000			36.000.000		36.000.000	SUB BAGIAN UMUM DAN KEPEGAWAIAN	
JUMLAH									109.139.959.000		113.270.576.000		117.367.576.000			

Tujuan	Sasaran	Kode	Program	Kegiatan	Sub Kegiatan	INDIKATOR (TUJUAN, SASARAN, PROGRAM, KEGIATAN, SUB KEGIATAN)	Satuan	Capaian Kinerja Program dan Kerangka Pendanaan						Unit Kerja Perangkat Daerah	Lokasi
								RKPD		APBD		P-RKPD			
								Target	Rp (000)	Target	Rp (000)	Target	Rp (000)		
(1)	(2)	(3)	(4)	(5)	(6)	(7)	(8)	(9)	(10)	(11)	(12)	(13)	(14)	(15)	(16)
Meningkatkan peran Koperasi dan UKM dalam perekonomian Jawa Tengah									39.646.144.000		39.646.144.000		39.396.144.000	Dinas Koperasi dan Usaha Kecil Menengah	
						Presentase Kontribusi sektor KUKM terhadap PDRB Jawa Tengah	%	5,64		5,64		5,64		Dinas Koperasi dan Usaha Kecil Menengah	
	Meningkatnya persentase pertumbuhan omzet Koperasi dan UKM Jawa Tengah								33.547.082.000		33.547.082.000		33.358.762.000		
						Persentase Pertumbuhan Omzet KUKM Jawa Tengah	%	29,68	33.547.082.000	29,68	30	29,68	33.358.762.000	Dinas Koperasi dan Usaha Kecil Menengah	
		2.17.03	PROGRAM PENGAWASAN DAN PEMERIKSAAN KOPERASI						1.975.000.000		1.975.000.000		1.975.000.000		
						Persentase Jumlah Koperasi Aktif Provinsi	%	85,19	1.975.000.000	85,19	1.975.000.000	85,19	1.975.000.000	Bidang Pengawasan	
		2.17.03.1.01		Pemeriksaan dan Pengawasan Koperasi yang Wilayah Keanggotaannya Lintas Daerah Kabupaten/Kota dalam 1 (satu) Daerah Provinsi					475.000.000		475.000.000		475.000.000		
						Persentase Koperasi Provinsi yang sudah diawasi	%	100	475.000.000	100	475.000.000	100	475.000.000	SEKSI PENGAWASAN	
		2.17.03.1.01.01		Meningkatkan Akuntabilitas, Kepercayaan, Kepatuhan, Kesenambungan, dan Memberikan Manfaat yang Sebesar-Besarnya ke pada Anggota dan Masyarakat					300.000.000		300.000.000		300.000.000		
						Jumlah Koperasi Provinsi yang ditingkatkan akuntabilitasnya	Unit	150	300.000.000	150	300.000.000	150	300.000.000	SEKSI PENGAWASAN	OPD Provinsi, JAWA TENGAH
		2.17.03.1.01.02		Peningkatan Kepatuhan Koperasi terhadap Peraturan Perundang-Undangan dan Terbentuknya Koperasi yang Kuat, Sehat, Mandiri, Tangguh, serta Akuntabel					175.000.000		175.000.000		175.000.000		
						Jumlah Koperasi Provinsi yang ditingkatkan kepatuhannya	Unit	140	175.000.000	140	175.000.000	140	175.000.000	SEKSI PENGAWASAN	OPD Provinsi, JAWA TENGAH
		2.17.03.1.02		Pemeriksaan dan Pengawasan Koperasi Simpan Pinjam/Unit Simpan Pinjam Koperasi yang Wilayah Keanggotaannya Lintas Daerah Kabupaten/Kota dalam 1 (satu) Daerah Provinsi					1.500.000.000		1.500.000.000		1.500.000.000		
						Presentase KSP/USP yang sudah diawasi	%	100	1.500.000.000	100	1.500.000.000	100	1.500.000.000	SEKSI PENGAWASAN	
		2.17.03.1.02.01		Meningkatkan Akuntabilitas, Kepercayaan, Kepatuhan, Kesenambungan, dan Memberikan Manfaat yang Sebesar-Besarnya ke pada Anggota dan Masyarakat					1.500.000.000		1.500.000.000		1.500.000.000		
						Jumlah KSP/USP yang ditingkatkan akuntabilitasnya	Unit	750	1.500.000.000	750	1.500.000.000	750	1.500.000.000	SEKSI PENGAWASAN	OPD Provinsi, JAWA TENGAH
		2.17.04	PROGRAM PENILAIAN KESEHATAN KSP/USP KOPERASI						1.725.000.000		1.725.000.000		1.675.000.000		
						Persentase Jml KSP/KSPPS Prov dng Kategori Sehat	%	27,15	1.725.000.000	27,15	1.725.000.000	27,15	1.675.000.000	Bidang Pengawasan	
		2.17.04.1.01		Penilaian Kesehatan Koperasi Simpan Pinjam/Unit Simpan Pinjam Koperasi yang Wilayah Keanggotaannya Lintas Daerah Kabupaten/Kota dalam 1 (satu) Daerah Provinsi					1.725.000.000		1.725.000.000		1.675.000.000		
						Presentase KSP/USP Provinsi yang sudah Dinilai Kesehatannya	%	100	1.725.000.000	100	1.725.000.000	100	1.675.000.000	SEKSI PENILAIAN KESEHATAN	
		2.17.04.1.01.01		Penilaian Permodalan, Kualitas Aktiva Produktif, Manajemen, Efisiensi, Likuiditas, Jatidiri Koperasi, Pertumbuhan dan Kemandirian Koperasi					385.000.000		385.000.000		367.000.000		
						Jumlah pengurus/pengelola KSP/USP Provinsi yang ditingkatkan kualitas kesehatannya	Orang	210	385.000.000	210	385.000.000	210	367.000.000	SEKSI PENILAIAN KESEHATAN	OPD Provinsi, JAWA TENGAH
		2.17.04.1.01.02		Mengukur Tingkat Kesehatan Koperasi					1.340.000.000		1.340.000.000		1.308.000.000		
						Jumlah KSP/USP Provinsi yang diukur tingkat kesehatannya	Unit	785	1.340.000.000	785	1.340.000.000	785	1.308.000.000	SEKSI PENILAIAN KESEHATAN	OPD Provinsi, JAWA TENGAH
		2.17.06	PROGRAM PEMBERDAYAAN DAN PERLINDUNGAN KOPERASI						10.009.920.000		10.009.920.000		9.996.600.000		
						Persentase Koperasi Provinsi yang berkualitas	%	76,5	10.009.920.000	76,5	10.009.920.000	76,5	9.996.600.000	Bidang Kelembagaan	
		2.17.06.1.01		Pemberdayaan dan Perlindungan Koperasi yang Keanggotaannya Lintas Daerah Kabupaten/Kota dalam 1 (satu) Daerah Provinsi					10.009.920.000		10.009.920.000		9.996.600.000		
						Persentase Jumlah Koperasi Provinsi difasilitasi peningkatan usahanya	%	14	3.075.000.000	14	3.075.000.000	14	3.025.000.000	SEKSI TATALAKSANA	
		2.17.06.1.01.01		Perluasan Akses Pasar, Akses Pembiayaan, Penataan Manajemen, Standarisasi, dan Restrukturisasi Usaha					3.075.000.000		3.075.000.000		3.025.000.000		

Tujuan	Sasaran	Kode	Program	Kegiatan	Sub Kegiatan	INDIKATOR (TUJUAN, SASARAN, PROGRAM, KEGIATAN, SUB KEGIATAN)	Satuan	Capaian Kinerja Program dan Kerangka Pendanaan						Unit Kerja Perangkat Daerah	Lokasi		
								RKPD		APBD		P-RKPD					
								Target	Rp (000)	Target	Rp (000)	Target	Rp (000)				
(1)	(2)	(3)	(4)	(5)	(6)	(7)	(8)	(9)	(10)	(11)	(12)	(13)	(14)	(15)	(16)		
						Jumlah Koperasi Prov yg difasilitasi pengembangan usahanya	Unit	560		3.075.000.000	497		3.075.000.000	497	3.025.000.000	SEKSI TATALAKSANA	OPD Provinsi; JAWA TENGAH; JAWA TENGAH --> KOTA SEMARANG
						Persentase Kop Prov yg difasilitasi penguatan manaj & kelembagaanya	%	17		6.934.920.000	17		6.934.920.000	17	6.971.600.000	SEKSI ORGANISASI	
		2.17.06.1.01.02				Peningkatan Produktivitas, Nilai Tambah, Akses Pasar, Akses Pembiayaan, Penguatan Kelembagaan, Penataan Manajemen, Standarisasi, dan Restrukturisasi Usaha				6.934.920.000			6.934.920.000		6.971.600.000		
						Jumlah Kop Prov yg difasilitasi penguatan manajemen dan kelembagaanya	Unit	290		6.934.920.000	290		6.934.920.000	290	6.971.600.000	SEKSI ORGANISASI	OPD Provinsi; JAWA TENGAH; JAWA TENGAH --> KOTA SEMARANG
		2.17.07	PROGRAM PEMBERDAYAAN USAHA MENENGAH, USAHA KECIL, DAN USAHA MIKRO (UMKM)							9.945.331.000			9.945.331.000		9.895.331.000		
						Persentase Usaha Mikro menuju kecil	%	12.77		9.945.331.000	12.77		9.945.331.000	12.77	9.895.331.000	Bidang Restrukturisasi dan Pembiayaan	
		2.17.07.1.01				Pemberdayaan Usaha Kecil yang dilakukan Melalui Pendataan, Kemitraan, Kemudahan Perijinan, Penguatan Kelembagaan dan Koordinasi Dengan Para Pemengku Kepentingan				9.945.331.000			9.945.331.000		9.895.331.000		
						persentase pelaku Usaha Mikro mengakses pembiayaan	%	13.43		2.050.000.000	13.43		2.050.000.000	13.43	2.030.000.000	SEKSI PEMBIAYAAN	
		2.17.07.1.01.01				Menumbuhkembangkan UMKM untuk menjadi Usaha yang Tangguh dan Mandiri sehingga dapat Meningkatkan Penciptaan Lapangan Kerja, Pemerataan Pendapatan, Pertumbuhan Ekonomi, dan Pengentasan Kemiskinan				2.050.000.000			2.050.000.000		2.030.000.000		
						Jumlah Pelaku Usaha Mikro yang ditingkatkan akses pembiayaannya	Orang	925		2.050.000.000	925		2.050.000.000	925	2.030.000.000	SEKSI PEMBIAYAAN	OPD Provinsi; JAWA TENGAH --> KOTA SEMARANG
						persentase pelaku Usaha mikro yg sudah ditingkatkan kapasitas ush dan perlindungan produknnya	%	20.47		7.895.331.000	20.47		7.895.331.000	20.47	7.865.331.000	SEKSI RESTRUKTURISASI USAHA	
		2.17.07.1.01.01				Menumbuhkembangkan UMKM untuk menjadi Usaha yang Tangguh dan Mandiri sehingga dapat Meningkatkan Penciptaan Lapangan Kerja, Pemerataan Pendapatan, Pertumbuhan Ekonomi, dan Pengentasan Kemiskinan				7.895.331.000			7.895.331.000		7.865.331.000		
						Jumlah Pelaku Usaha Mikro yang ditingkatkan kapasitas ush dan perlindungan produknnya	Orang	2980		7.895.331.000	2980		7.895.331.000	2980	7.865.331.000	SEKSI RESTRUKTURISASI USAHA	OPD Provinsi; JAWA TENGAH --> KOTA SEMARANG
		2.17.08	PROGRAM PENGEMBANGAN UMKM							9.891.831.000			9.891.831.000		9.816.831.000		
						Persentase Usaha Kecil menuju Menengah	%	25		9.891.831.000	25		9.891.831.000	25	9.816.831.000	Bidang Bina Usaha	
		2.17.08.1.01				Pengembangan Usaha Kecil dengan Orientasi Peningkatan Skala Usaha Menjadi Usaha Menengah				9.891.831.000			9.891.831.000		9.816.831.000		
						Persentase pelaku Usaha Kecil yang ditingkatkan Akses Pemasaran Jaringan Usaha, serta Desain dan Teknologi	%	14		6.368.648.000	14		6.368.648.000	14	6.318.648.000	SEKSI PEMASARAN	
		2.17.08.1.01.01				Produksi dan Pengolahan, Pemasaran, Sumber Daya Manusia, serta Desain dan Teknologi				6.368.648.000			6.368.648.000		6.318.648.000		
						Jumlah Pelaku UMKM yang ditingkatkan Akses Pemasaran Jaringan Usaha, serta Desain Teknologi	Orang	860		6.368.648.000	842		6.368.648.000	842	6.318.648.000	SEKSI PEMASARAN	OPD Provinsi; JAWA TENGAH
						Presentase pelaku usaha kecil yg ditingkatkan kualitas produksi dan pengolahannya	%	11		3.523.183.000	11		3.523.183.000	11	3.498.183.000	SEKSI PRODUKSI	
		2.17.08.1.01.01				Produksi dan Pengolahan, Pemasaran, Sumber Daya Manusia, serta Desain dan Teknologi				3.523.183.000			3.523.183.000		3.498.183.000		
						Jumlah Pelaku UMKM yang ditingkatkan kualitas produksi dan pengolahannya	Orang	685		3.523.183.000	690		3.523.183.000	690	3.498.183.000	SEKSI PRODUKSI	OPD Provinsi; JAWA TENGAH
										6.099.062.000			6.099.062.000		6.037.382.000		
						Presentase Pertumbuhan Tenaga Kerja Koperasi KUKM yg dibina	%	29.95		6.099.062.000	29.95		30	29.95	6.037.382.000	Dinas Koperasi dan Usaha Kecil Menengah	
		2.17.05	PROGRAM PENDIDIKAN DAN LATIHAN PERKOPERASIAN							6.099.062.000			6.099.062.000		6.037.382.000		
						Persentase SDM KUMKM yang terampil	%	83		6.099.062.000	83		6.099.062.000	83	6.037.382.000	Balai Pelatihan Koperasi, Usaha Kecil Dan Menengah Kelas A.	
		2.17.05.1.01				Pendidikan dan Latihan Perkoperasian bagi Koperasi yang Wilayah Lintas Daerah Kabupaten/Kota dalam 1 (satu) Daerah Provinsi				6.099.062.000			6.099.062.000		6.037.382.000		
						Jumlah dokumen instrumen pelatihan, evaluasi dan pengembangan pelatihan yang disusun	Dokumen	4		38.050.000	4		38.050.000	4	75.650.000	SEKSI PENGKAJIAN DAN PENGEMBANGAN	
		2.17.05.1.01.01				Peningkatan Pemahaman dan Pengetahuan Perkoperasian serta Kapasitas dan Kompetensi SDM Koperasi				38.050.000			38.050.000		75.650.000		
						jumlah dokumen evaluasi dan pengembangan pelatihan	Dokumen	0			0			0		SEKSI PENGKAJIAN DAN PENGEMBANGAN	OPD Provinsi
						Jumlah dokumen instrumen pelatihan	Dokumen	4		38.050.000	4		38.050.000	4	75.650.000	SEKSI PENGKAJIAN DAN PENGEMBANGAN	OPD Provinsi; JAWA TENGAH
						persentase Jumlah SDM KUMKM start-up bisnis yang difasilitasi coworking space	%	100		1.367.162.000	100		1.367.162.000	100	1.070.700.000	SEKSI PENGKAJIAN DAN PENGEMBANGAN	
		2.17.05.1.01.01				Peningkatan Pemahaman dan Pengetahuan Perkoperasian serta Kapasitas dan Kompetensi SDM Koperasi				1.367.162.000			1.367.162.000		1.070.700.000		

					Jumlah SDM KUMKM start-up bisnis yang difasilitasi coworking space	Orang	750		803.750.000	750		803.750.000	750		603.750.000	SEKSI PENGKAJIAN DAN PENGEMBANGAN	OPD Provinsi, JAWA TENGAH
					Jumlah SDM Pendamping Pasca Pelatihan yang ditingkatkan kualitasnya	Orang	30		563.412.000	30		563.412.000	30		466.950.000	SEKSI PENGKAJIAN DAN PENGEMBANGAN	OPD Provinsi, JAWA TENGAH
					persentase SDM Koperasi dan UMKM yang meningkat pengetahuan & ketrampilannya	%	87		4.693.850.000	87		4.693.850.000	87		4.891.032.000	SEKSI PENYELENGGARA	
		2.17.05.1.01.01			Peningkatan Pemahaman dan Pengetahuan Perkerjasama serta Kapasitas dan Kompetensi SDM Koperasi				4.693.850.000			4.693.850.000			4.891.032.000		
					Jumlah SDM Koperasi dan UMKM yang dilatih melalui pelatihan reguler	Orang	1110		1.668.277.000	1110		1.668.277.000	1125		1.996.938.000	SEKSI PENYELENGGARA	OPD Provinsi, JAWA TENGAH --> KOTA SEMARANG
					Jumlah SDM UMKM yang dilatih melalui pelatihan berjenjang	Orang	330		3.025.573.000	330		3.025.573.000	780		2.894.094.000	SEKSI PENYELENGGARA	OPD Provinsi, JAWA TENGAH
Meningkatkan tata kelola organisasi Perangkat Daerah									34.754.477.000			34.866.161.000			32.961.265.000	Dinas Koperasi dan Usaha Kecil Menengah	
					Nilai Kepuasan Masyarakat	%	86			86			86			Dinas Koperasi dan Usaha Kecil Menengah	
	Meningkatnya Akuntabilitas Kinerja Perangkat Daerah								1.300.000.000			1.300.000.000			1.350.000.000		
					Nilai SAKIP Perangkat Daerah	Angka	77.51		1.300.000.000	77.51			78	77.51	1.350.000.000	Dinas Koperasi dan Usaha Kecil Menengah	
		X.XX.01	PROGRAM PENUNJANG URUSAN PEMERINTAHAN DAERAH PROVINSI						1.300.000.000			1.300.000.000			1.350.000.000		
					Persentase ketercapaian perencanaan dan evaluasi kinerja Perangkat Daerah	%	77.51		1.300.000.000	77.51		1.300.000.000	77.51		1.350.000.000	Dinas Koperasi dan Usaha Kecil Menengah	
		X.XX.01.1.01		Perencanaan, Penganggaran, dan Evaluasi Kinerja Perangkat Daerah					1.300.000.000			1.300.000.000			1.350.000.000		
					Jumlah dokumen perencanaan dan evaluasi kinerja yang disusun	Dokumen	11		1.300.000.000	11		1.300.000.000	11		1.350.000.000	SUB BAGIAN PROGRAM	
		X.XX.01.1.01.01		Penyusunan Dokumen Perencanaan Perangkat Daerah					700.000.000			700.000.000			750.000.000		
					Jumlah dokumen perencanaan Perangkat Daerah yg disusun	Dokumen	5		700.000.000	5		700.000.000	5		750.000.000	SUB BAGIAN PROGRAM	OPD Provinsi, JAWA TENGAH --> KOTA SEMARANG
		X.XX.01.1.01.07		Evaluasi Kinerja Perangkat Daerah					600.000.000			600.000.000			600.000.000		
					Jumlah dokumen evaluasi kinerja PD	Dokumen	6		600.000.000	6		600.000.000	6		600.000.000	SUB BAGIAN PROGRAM	OPD Provinsi, JAWA TENGAH --> KOTA SEMARANG
Meningkatnya kualitas pelayanan Perangkat Daerah									33.454.477.000			33.566.161.000			31.611.265.000		
					Nilai Kepuasan Masyarakat	%	86		33.454.477.000	86			86		31.611.265.000	Dinas Koperasi dan Usaha Kecil Menengah	
		X.XX.01	PROGRAM PENUNJANG URUSAN PEMERINTAHAN DAERAH PROVINSI						33.454.477.000			33.566.161.000			31.611.265.000		
					Persentase ketercapaian administrasi pelayanan Perangkat Daerah	%	77.51		7.000.000.000	77.51		7.000.000.000	77.51		7.000.000.000	Balai Pelatihan Koperasi, Usaha Kecil Dan Menengah Kelas A.	
		X.XX.01.1.06		Administrasi Umum Perangkat Daerah					704.916.000			704.916.000			704.916.000		
					Jumlah laporan pelaksanaan administrasi umum Perangkat Daerah	Laporan	12		704.916.000	12		704.916.000	12		704.916.000	SUB BAGIAN TATA USAHA	
		X.XX.01.1.06.01		Penyediaan Komponen Instalasi Listrik/Penerangan Bangunan Kantor					111.000.000			111.000.000			111.000.000		
					Jumlah bulan terpenuhinya penyediaan komponen Instalasi Listrik/Penerangan Bangunan Kantor	Bulan	12		111.000.000	12		111.000.000	12		111.000.000	SUB BAGIAN TATA USAHA	OPD Provinsi, JAWA TENGAH
		X.XX.01.1.06.02		Penyediaan Peralatan dan Perlengkapan Kantor					281.000.000			281.000.000			281.000.000		
					Jumlah unit penyediaan Peralatan Kantor	Unit	8		281.000.000	8		281.000.000	8		281.000.000	SUB BAGIAN TATA USAHA	OPD Provinsi, JAWA TENGAH
		X.XX.01.1.06.03		Penyediaan Peralatan Rumah Tangga					90.000.000			90.000.000			90.000.000		
					Jumlah bulan terpenuhinya kebutuhan rumah tangga perangkat daerah pada Balatkop UKM	Bulan	12		90.000.000	12		90.000.000	12		90.000.000	SUB BAGIAN TATA USAHA	OPD Provinsi, JAWA TENGAH
		X.XX.01.1.06.05		Penyediaan Barang Cetak dan Penggandaan					10.000.000			10.000.000			10.000.000		
					Jumlah Bulan terpenuhinya kebutuhan barang cetakan dan penggandaan kantor	Bulan	12		10.000.000	12		10.000.000	12		10.000.000	SUB BAGIAN TATA USAHA	OPD Provinsi, JAWA TENGAH
		X.XX.01.1.06.06		Penyediaan Bahan Bacaan dan Peraturan Perundang-undangan					5.000.000			5.000.000			5.000.000		
					Jumlah bulan tercukupinya kebutuhan bahan bacaan/buku perpustakaan PD pada Balatkop UKM	Bulan	12		5.000.000	12		5.000.000	12		5.000.000	SUB BAGIAN TATA USAHA	OPD Provinsi, JAWA TENGAH
		X.XX.01.1.06.09		Penyelenggaraan Rapat Koordinasi dan Konsultasi SKPD					207.916.000			207.916.000			207.916.000		
					Jumlah bulan terpenuhinya pelaksanaan rapat-rapat koordinasi dan konsultasi ke dalam dan luar daerah	Bulan	12		207.916.000	12		207.916.000	12		207.916.000	SUB BAGIAN TATA USAHA	OPD Provinsi, JAWA TENGAH
		X.XX.01.1.07		Pengadaan Barang Milik Daerah Penunjang Urusan Pemerintah Daerah					1.813.340.000			1.813.340.000			1.813.340.000		
					Jumlah laporan Pengadaan Barang Milik Daerah Penunjang Urusan Pemerintah Daerah	Laporan	14		1.813.340.000	14		1.813.340.000	14		1.813.340.000	SUB BAGIAN TATA USAHA	
		X.XX.01.07.05		Pengadaan Mebel					332.500.000			332.500.000			332.500.000		
					Jumlah unit pengadaan meubelair	Unit	104		332.500.000	104		332.500.000	104		332.500.000	SUB BAGIAN TATA USAHA	OPD Provinsi, JAWA TENGAH
		X.XX.01.1.07.10		Pengadaan Sarana dan Prasarana Gedung Kantor atau Bangunan Lainnya					990.840.000			990.840.000			990.840.000		
					Jumlah unit Sarana dan Prasarana gedung Kantor/ Bangunan Lainnya	Unit	120		990.840.000	120		990.840.000	120		990.840.000	SUB BAGIAN TATA USAHA	OPD Provinsi, JAWA TENGAH
		X.XX.01.1.07.11		Pengadaan Sarana dan Prasarana Pendukung Gedung Kantor atau Bangunan Lainnya					490.000.000			490.000.000			490.000.000		
					Jumlah unit pengadaan Sarana dan Prasarana Pendukung Gedung Kantor atau Bangunan Lainnya	Unit	6		490.000.000	6		490.000.000	6		490.000.000	SUB BAGIAN TATA USAHA	OPD Provinsi, JAWA TENGAH
		X.XX.01.1.08		Penyediaan Jasa Penunjang Urusan Pemerintahan Daerah					3.263.144.000			3.263.144.000			3.208.144.000		

Tujuan	Sasaran	Kode	Program	Kegiatan	Sub Kegiatan	INDIKATOR (TUJUAN, SASARAN, PROGRAM, KEGIATAN, SUB KEGIATAN)	Satuan	Capaian Kinerja Program dan Kerangka Pendanaan						Unit Kerja Perangkat Daerah	Lokasi
								RKPD		APBD		P-RKPD			
								Target	Rp (000)	Target	Rp (000)	Target	Rp (000)		
(1)	(2)	(3)	(4)	(5)	(6)	(7)	(8)	(9)	(10)	(11)	(12)	(13)	(14)	(15)	(16)
						Jumlah laporan Penyediaan Jasa Penunjang Urusan Pemerintahan Daerah	Laporan		3.263.144.000		3.263.144.000		3.208.144.000	SUB BAGIAN TATA USAHA	
		X.XX.01.1.08.01			Penyediaan Jasa Surat Menyurat			5.000.000		5.000.000		5.000.000			
						Jumlah bulan pemenuhan pelayanan surat menyurat PD pada Balatkop UKM	Bulan	12	5.000.000	12	5.000.000	12	5.000.000	SUB BAGIAN TATA USAHA	OPD Provinsi; JAWA TENGAH
		X.XX.01.1.08.02			Penyediaan Jasa Komunikasi, Sumber Daya Air dan Listrik			875.600.000		875.600.000		820.600.000			
						Jumlah bulan terpenuhinya Jasa Komunikasi,air dan listrik PD pada Balatkop UKM	Bulan	12	875.600.000	12	875.600.000	12	820.600.000	SUB BAGIAN TATA USAHA	OPD Provinsi; JAWA TENGAH
		X.XX.01.1.08.03			Penyediaan Jasa Peralatan dan Perlengkapan Kantor			30.000.000		30.000.000		30.000.000			
						Jumlah bulan terpenuhinya jasa peralatan dan perlengkapan kantor	Bulan	12	30.000.000	12	30.000.000	12	30.000.000	SUB BAGIAN TATA USAHA	OPD Provinsi; JAWA TENGAH
		X.XX.01.1.08.04			Penyediaan Jasa Pelayanan Umum Kantor			2.352.544.000		2.352.544.000		2.352.544.000			
						Jumlah bulan terpenuhinya jasa pelayanan umum kantor	Bulan	12	2.352.544.000	12	2.352.544.000	12	2.352.544.000	SUB BAGIAN TATA USAHA	OPD Provinsi; JAWA TENGAH
		X.XX.01.1.09			Pemeliharaan Barang Milik Daerah Penunjang Urusan Pemerintahan Daerah			1.218.600.000		1.218.600.000		1.273.600.000			
						Jumlah laporan Pemeliharaan Barang Milik Daerah Penunjang Urusan Pemerintahan Daerah	Laporan	12	1.218.600.000	12	1.218.600.000	12	1.273.600.000	SUB BAGIAN TATA USAHA	
		X.XX.01.1.09.02			Penyediaan Jasa Pemeliharaan, Biaya Pemeliharaan, Pajak dan Perizinan Kendaraan Dinas Operasional atau Lapangan			30.000.000		30.000.000		30.000.000			
						Jumlah bulan terpenuhinya biaya Pemeliharaan Rutin/ Berkala dan Pajak Kendaraan Dinas Operasional	Bulan	12	30.000.000	12	30.000.000	12	30.000.000	SUB BAGIAN TATA USAHA	OPD Provinsi; JAWA TENGAH
		X.XX.01.1.09.05			Pemeliharaan Mebel			25.000.000		25.000.000		25.000.000			
						Jumlah bulan terpenuhinya biaya Pemeliharaan Mebel	Bulan	12	25.000.000	12	25.000.000	12	25.000.000	SUB BAGIAN TATA USAHA	OPD Provinsi; JAWA TENGAH
		X.XX.01.1.09.06			Pemeliharaan Peralatan dan Mesin Lainnya			144.100.000		144.100.000		144.100.000			
						Jumlah bulan terpenuhinya Pemeliharaan peralatan dan mesin lainnya	Bulan	12	144.100.000	12	144.100.000	12	144.100.000	SUB BAGIAN TATA USAHA	OPD Provinsi; JAWA TENGAH
		X.XX.01.1.09.09			Pemeliharaan/Rehabilitasi Gedung Kantor dan Bangunan Lainnya			870.000.000		870.000.000		925.000.000			
						Jumlah Unit Gedung Yang Direhab	Unit	3	870.000.000	3	870.000.000	3	925.000.000	SUB BAGIAN TATA USAHA	OPD Provinsi; JAWA TENGAH
		X.XX.01.1.09.10			Pemeliharaan/Rehabilitasi Sarana dan Prasarana Gedung Kantor atau Bangunan Lainnya			149.500.000		149.500.000		149.500.000			
						Jumlah bulan terpenuhinya Pemeliharaan Rutin/ Berkala dsarana prasarana pendukung gedung kantor	Bulan	12	149.500.000	12	149.500.000	12	149.500.000	SUB BAGIAN TATA USAHA	OPD Provinsi; JAWA TENGAH
						Persentase ketercapaian pelayanan umum, kepegawaian, dan keuangan Perangkat Daerah	%	86	26.454.477.000	86	26.566.161.000	86	24.611.265.000	Dinas Koperasi dan Usaha Kecil Menengah	
		X.XX.01.1.02			Administrasi Keuangan Perangkat Daerah			18.054.477.000		18.166.161.000		16.011.265.000			
						Jumlah laporan pelaksanaan administrasi keuangan Perangkat Daerah	Laporan	7	18.054.477.000	7	18.166.161.000	7	16.011.265.000	SUB BAGIAN KEUANGAN	
		X.XX.01.1.02.01			Penyediaan Gaji dan Tunjangan ASN			17.154.477.000		17.266.161.000		15.111.265.000			
						Jumlah bulan terpenuhinya kebutuhan gaji dan tunjangan ASN	Bulan	12	17.154.477.000	12	17.266.161.000	12	15.111.265.000	SUB BAGIAN KEUANGAN	OPD Provinsi; JAWA TENGAH --> KOTA SEMARANG
		X.XX.01.1.02.02			Penyediaan Administrasi Pelaksanaan Tugas ASN			495.000.000		495.000.000		495.000.000			
						Jumlah bulan terpenuhinya kebutuhan administrasi pendukung pelaksanaan tugas ASN	Bulan	12	495.000.000	12	495.000.000	12	495.000.000	SUB BAGIAN KEUANGAN	OPD Provinsi; JAWA TENGAH --> KOTA SEMARANG
		X.XX.01.1.02.03			Pelaksanaan Penatausahaan dan Pengujian/Verifikasi Keuangan SKPD			150.000.000		150.000.000		150.000.000			
						umlah laporan pelaksanaan penatausahaan dan verifikasi keuangan	Laporan	12	150.000.000	12	150.000.000	12	150.000.000	SUB BAGIAN KEUANGAN	
		X.XX.01.1.02.04			Koordinasi dan Pelaksanaan Akuntansi SKPD			175.000.000		175.000.000		175.000.000			
						Jumlah dokumen laporan akuntansi perangkat Daerah	Laporan	12	175.000.000	12	175.000.000	12	175.000.000	SUB BAGIAN KEUANGAN	
		X.XX.01.1.02.06			Pengelolaan dan Penyediaan Bahan Tanggapan Pemeriksaan			50.000.000		50.000.000		50.000.000			
						Jumlah dokumen tanggapan pemeriksaan keuangan yang disusun	Dokumen	5	50.000.000	5	50.000.000	5	50.000.000	SUB BAGIAN KEUANGAN	
		X.XX.01.1.02.07			Koordinasi dan Penyusunan Laporan Keuangan Bulanan/Triwulanan/Semesteran SKPD			30.000.000		30.000.000		30.000.000			
						Jumlah Laporan Keuangan Bulanan/Triwulanan/Semesteran PD yang disusun	Laporan	12	30.000.000	12	30.000.000	12	30.000.000	SUB BAGIAN KEUANGAN	
		X.XX.01.1.03			Administrasi Barang Milik Daerah pada Perangkat Daerah			100.000.000		100.000.000		100.000.000			
						Jumlah laporan pelaksanaan Administrasi Barang Milik Daerah pada Perangkat Daerah	Laporan	12	100.000.000	12	100.000.000	12	100.000.000	SUB BAGIAN UMUM DAN KEPEGAWAIAN	
		X.XX.01.1.03.02			Pengamanan Barang Milik Daerah SKPD			100.000.000		100.000.000		100.000.000			
						Jumlah bulan terpenuhinya premi asuransi barang milik daerah	Bulan	12	100.000.000	12	100.000.000	12	100.000.000	SUB BAGIAN UMUM DAN KEPEGAWAIAN	OPD Provinsi; JAWA TENGAH; JAWA TENGAH --> KOTA SEMARANG
		X.XX.01.1.05			Administrasi Kepegawaian Perangkat Daerah			100.000.000		100.000.000		100.000.000			
						Jumlah laporan pelaksanaan Administrasi Kepegawaian Perangkat Daerah	Laporan	2	100.000.000	2	100.000.000	2	100.000.000	SUB BAGIAN UMUM DAN KEPEGAWAIAN	
		X.XX.01.1.05.03			Pendataan dan Pengolahan Administrasi Kepegawaian			25.000.000		25.000.000		25.000.000			
						Jumlah bulan pelayanan administrasi kepegawaian perangkat daerah	Bulan	12	25.000.000	12	25.000.000	12	25.000.000	SUB BAGIAN UMUM DAN KEPEGAWAIAN	OPD Provinsi; JAWA TENGAH --> KOTA SEMARANG
		X.XX.01.1.05.09			Pendidikan dan Pelatihan Pegawai Berdasarkan Tugas dan Fungsi			25.000.000		25.000.000		25.000.000			
						Jumlah ASN yang mengikuti DIKLAT/Workshop/ Seminar	Orang	150	25.000.000	150	25.000.000	150	25.000.000	SUB BAGIAN UMUM DAN KEPEGAWAIAN	OPD Provinsi; JAWA TENGAH --> KOTA SEMARANG
		X.XX.01.1.05.11			Bimbingan Teknis Implementasi Peraturan Perundang- Undangan			50.000.000		50.000.000		50.000.000			
						Jumlah Pegawai yang mengikuti Bimbingan Teknis	Orang	35	50.000.000	35	50.000.000	35	50.000.000	SUB BAGIAN UMUM DAN KEPEGAWAIAN	OPD Provinsi; JAWA TENGAH --> KOTA SEMARANG

Tujuan	Sasaran	Kode	Program	Kegiatan	Sub Kegiatan	INDIKATOR (TUJUAN, SASARAN, PROGRAM, KEGIATAN, SUB KEGIATAN)	Satuan	Capaian Kinerja Program dan Kerangka Pendanaan						Unit Kerja Perangkat Daerah	Lokasi	
								RKPD		APBD		P-RKPD				
								Target	Rp (000)	Target	Rp (000)	Target	Rp (000)			
(1)	(2)	(3)	(4)	(5)	(6)	(7)	(8)	(9)	(10)	(11)	(12)	(13)	(14)	(15)	(16)	
		X.XX.01.1.06		Administrasi Umum Perangkat Daerah					2.006.000.000			2.006.000.000			2.186.000.000	
						Jumlah laporan pelaksanaan administrasi umum Perangkat Daerah	Laporan	12	2.006.000.000	12		2.006.000.000	12		2.186.000.000	SUB BAGIAN UMUM DAN KEPEGAWAIAN
		X.XX.01.1.06.01		Penyediaan Komponen Instalasi Listrik/Penerangan Bangunan Kantor					70.000.000			70.000.000			70.000.000	
						jumlah bulan terpenuhinya penyediaan komponen Instalasi Listrik/Penerangan Bangunan Kantor	Bulan	12	70.000.000	12		70.000.000	12		70.000.000	SUB BAGIAN UMUM DAN KEPEGAWAIAN
		X.XX.01.1.06.02		Penyediaan Peralatan dan Perlengkapan Kantor					150.000.000			150.000.000			150.000.000	
						Jumlah unit penyediaan Peralatan Kantor	Unit	5	150.000.000	5		150.000.000	5		150.000.000	SUB BAGIAN UMUM DAN KEPEGAWAIAN
		X.XX.01.1.06.03		Penyediaan Peralatan Rumah Tangga					80.000.000			80.000.000			80.000.000	
						Jumlah bulan terpenuhinya kebutuhan rumah tangga perangkat daerah	Bulan	12	80.000.000	12		80.000.000	12		80.000.000	SUB BAGIAN UMUM DAN KEPEGAWAIAN
		X.XX.01.1.06.04		Penyediaan Bahan Logistik Kantor					240.000.000			240.000.000			240.000.000	
						Jumlah Bulan terpenuhinya kebutuhan logistik kantor	Bulan	12	240.000.000	12		240.000.000	12		240.000.000	SUB BAGIAN UMUM DAN KEPEGAWAIAN
		X.XX.01.1.06.05		Penyediaan Barang Cetak dan Penggandaan					30.000.000			30.000.000			30.000.000	
						Jumlah Bulan terpenuhinya kebutuhan barang cetakan dan penggandaan kantor	Bulan	12	30.000.000	12		30.000.000	12		30.000.000	SUB BAGIAN UMUM DAN KEPEGAWAIAN
		X.XX.01.1.06.06		Penyediaan Bahan Bacaan dan Peraturan Perundang-undangan					10.000.000			10.000.000			10.000.000	
						Jumlah bulan tercukupinya kebutuhan bahan bacaan/buku perpustakaan PD	Bulan	12	10.000.000	12		10.000.000	12		10.000.000	SUB BAGIAN UMUM DAN KEPEGAWAIAN
		X.XX.01.1.06.08		Fasilitas Kunjungan Tamu					150.000.000			150.000.000			180.000.000	
						Jumlah bulan terpenuhinya kebutuhan fasilitas kunjungan tamu	Bulan	12	150.000.000	12		150.000.000	12		180.000.000	SUB BAGIAN UMUM DAN KEPEGAWAIAN
		X.XX.01.1.06.09		Penyelenggaraan Rapat Koordinasi dan Konsultasi SKPD					1.236.000.000			1.236.000.000			1.386.000.000	
						Jumlah bulan terpenuhinya pelaksanaan rapat-rapat koordinasi dan konsultasi ke dalam dan luar daerah	Bulan	12	1.236.000.000	12		1.236.000.000	12		1.386.000.000	SUB BAGIAN UMUM DAN KEPEGAWAIAN
		X.XX.01.1.06.10		Penatausahaan Arsip Dinamis pada SKPD					40.000.000			40.000.000			40.000.000	
						Jumlah bulan terpenuhinya penatausahaan arsip	Bulan	12	40.000.000	12		40.000.000	12		40.000.000	SUB BAGIAN UMUM DAN KEPEGAWAIAN
		X.XX.01.1.07		Pengadaan Barang Milik Daerah Penunjang Urusan Pemerintah Daerah					1.570.000.000			1.570.000.000			1.640.000.000	
						Jumlah laporan Pengadaan Barang Milik Daerah Penunjang Urusan Pemerintah Daerah	Laporan	1	1.570.000.000	1		1.570.000.000	1		1.640.000.000	SUB BAGIAN UMUM DAN KEPEGAWAIAN
		X.XX.01.1.07.06		Pengadaan Peralatan dan Mesin Lainnya					790.000.000			790.000.000			790.000.000	
						Jumlah unit pengadaan Peralatan dan Mesin	Unit	45	790.000.000	45		790.000.000	45		790.000.000	SUB BAGIAN UMUM DAN KEPEGAWAIAN
		X.XX.01.1.07.10		Pengadaan Sarana dan Prasarana Gedung Kantor atau Bangunan Lainnya					380.000.000			380.000.000			450.000.000	
						Jumlah unit Sarana dan Prasarana gedung Kantor/ Bangunan Lainnya	Unit	18	380.000.000	18		380.000.000	18		450.000.000	SUB BAGIAN UMUM DAN KEPEGAWAIAN
		X.XX.01.1.07.11		Pengadaan Sarana dan Prasarana Pendukung Gedung Kantor atau Bangunan Lainnya					400.000.000			400.000.000			400.000.000	
						Jumlah unit pengadaan Sarana dan Prasarana Pendukung Gedung Kantor atau Bangunan Lainnya	Unit	2	400.000.000	2		400.000.000	2		400.000.000	SUB BAGIAN UMUM DAN KEPEGAWAIAN
		X.XX.01.1.08		Penyediaan Jasa Penunjang Urusan Pemerintahan Daerah					2.839.000.000			2.839.000.000			2.839.000.000	
						Jumlah laporan Penyediaan Jasa Penunjang Urusan Pemerintahan Daerah	Laporan	1	2.839.000.000	1		2.839.000.000	1		2.839.000.000	SUB BAGIAN UMUM DAN KEPEGAWAIAN
		X.XX.01.1.08.01		Penyediaan Jasa Surat Menyurat					50.000.000			50.000.000			50.000.000	
						Jumlah bulan pemenuhan pelayanan surat menyurat PD	Bulan	12	50.000.000	12		50.000.000	12		50.000.000	SUB BAGIAN UMUM DAN KEPEGAWAIAN
		X.XX.01.1.08.02		Penyediaan Jasa Komunikasi, Sumber Daya Air dan Listrik					620.000.000			620.000.000			620.000.000	
						Jumlah bulan terpenuhinya Jasa Komunikasi,air dan listrik PD	Bulan	12	620.000.000	12		620.000.000	12		620.000.000	SUB BAGIAN UMUM DAN KEPEGAWAIAN
		X.XX.01.1.08.03		Penyediaan Jasa Peralatan dan Perlengkapan Kantor					50.000.000			50.000.000			50.000.000	
						Jumlah bulan terpenuhinya jasa peralatan dan perlengkapan kantor	Bulan	12	50.000.000	12		50.000.000	12		50.000.000	SUB BAGIAN UMUM DAN KEPEGAWAIAN
		X.XX.01.1.08.04		Penyediaan Jasa Pelayanan Umum Kantor					2.119.000.000			2.119.000.000			2.119.000.000	
						Jumlah bulan terpenuhinya jasa pelayanan umum kantor	Bulan	12	2.119.000.000	12		2.119.000.000	12		2.119.000.000	SUB BAGIAN UMUM DAN KEPEGAWAIAN
		X.XX.01.1.09		Pemeliharaan Barang Milik Daerah Penunjang Urusan Pemerintahan Daerah					1.785.000.000			1.785.000.000			1.735.000.000	
						Jumlah laporan Pemeliharaan Barang Milik Daerah Penunjang Urusan Pemerintahan Daerah	Laporan	12	1.785.000.000	12		1.785.000.000	12		1.735.000.000	SUB BAGIAN UMUM DAN KEPEGAWAIAN
		X.XX.01.1.09.01		Penyediaan Jasa Pemeliharaan, Biaya Pemeliharaan dan Pajak Kendaraan Perorangan Dinas atau Kendaraan Dinas Jabatan					55.000.000			55.000.000			25.000.000	
						Jumlah bulan terpenuhinya biaya Pemeliharaan Rutin/ Berkala dan Pajak Kendaraan Dinas Jabatan	Bulan	12	55.000.000	12		55.000.000	12		25.000.000	SUB BAGIAN UMUM DAN KEPEGAWAIAN
		X.XX.01.1.09.02		Penyediaan Jasa Pemeliharaan, Biaya Pemeliharaan, Pajak dan Perizinan Kendaraan Dinas Operasional atau Lapangan					300.000.000			300.000.000			300.000.000	
						Jumlah bulan terpenuhinya biaya Pemeliharaan Rutin/ Berkala dan Pajak Kendaraan Dinas Operasional	Bulan	12	300.000.000	12		300.000.000	12		300.000.000	SUB BAGIAN UMUM DAN KEPEGAWAIAN
		X.XX.01.1.09.05		Pemeliharaan Mebel					50.000.000			50.000.000			50.000.000	
						Jumlah bulan terpenuhinya biaya Pemeliharaan Mebel	Bulan	12	50.000.000	12		50.000.000	12		50.000.000	SUB BAGIAN UMUM DAN KEPEGAWAIAN
		X.XX.01.1.09.06		Pemeliharaan Peralatan dan Mesin Lainnya					100.000.000			100.000.000			100.000.000	

Tujuan	Sasaran	Kode	Program	Kegiatan	Sub Kegiatan	INDIKATOR (TUJUAN, SASARAN, PROGRAM, KEGIATAN, SUB KEGIATAN)	Satuan	Capaian Kinerja Program dan Kerangka Pendanaan						Unit Kerja Perangkat Daerah	Lokasi
								RKPD		APBD		P-RKPD			
								Target	Rp (000)	Target	Rp (000)	Target	Rp (000)		
(1)	(2)	(3)	(4)	(5)	(6)	(7)	(8)	(9)	(10)	(11)	(12)	(13)	(14)	(15)	(16)
						Jumlah bulan terpenuhinya Pemeliharaan peralatan dan mesin lainnya	Bulan	12	100.000.000	12	100.000.000	12	100.000.000	SUB BAGIAN UMUM DAN KEPEGAWAIAN	OPD Provinsi, JAWA TENGAH --> KOTA SEMARANG
		X.XX.01.1.09.09			Pemeliharaan/Rehabilitasi Gedung Kantor dan Bangunan Lainnya			1.210.000.000			1.210.000.000		1.210.000.000		
						Jumlah Unit Gedung Yang Direhab	Unit	1	1.210.000.000	1	1.210.000.000	1	1.210.000.000	SUB BAGIAN UMUM DAN KEPEGAWAIAN	OPD Provinsi, JAWA TENGAH --> KOTA SEMARANG
		X.XX.01.1.09.10			Pemeliharaan/Rehabilitasi Sarana dan Prasarana Gedung Kantor atau Bangunan Lainnya			70.000.000			70.000.000		50.000.000		
						Jumlah bulan terpenuhinya Pemeliharaan Rutin/ Berkala dsarana prasarana pendukung gedung kantor	Bulan	12	70.000.000	12	70.000.000	12	50.000.000	SUB BAGIAN UMUM DAN KEPEGAWAIAN	OPD Provinsi, JAWA TENGAH --> KOTA SEMARANG
JUMLAH									74.400.621.000		74.512.305.000		72.357.409.000		

Rencana Program, Kegiatan, dan Pendanaan Perangkat Daerah Provinsi Jawa Tengah Tahun 2023
Dinas Penanaman Modal dan Pelayanan Terpadu Satu Pintu

Tujuan	Sasaran	Kode	Program	Kegiatan	Sub Kegiatan	INDIKATOR (TUJUAN, SASARAN, PROGRAM, KEGIATAN, SUB KEGIATAN)	Satuan	Capaian Kinerja Program dan Kerangka Pendanaan						Unit Kerja Perangkat Daerah	Lokasi
								RKPD		APBD		P-RKPD			
								Target	Rp (000)	Target	Rp (000)	Target	Rp (000)		
(1)	(2)	(3)	(4)	(5)	(6)	(7)	(8)	(9)	(10)	(11)	(12)	(13)	(14)	(15)	(16)
Meningkatkan realisasi penanaman modal dalam mewujudkan masyarakat Jawa Tengah yang semakin sejahtera									4.299.530.000		4.299.530.000		4.257.617.000	Dinas Penanaman Modal dan Pelayanan Terpadu Satu Pintu	
						Pertumbuhan Nilai Penanaman Modal	%	10			10			Dinas Penanaman Modal dan Pelayanan Terpadu Satu Pintu	
	Meningkatnya Capaian Realisasi PMA dan PMDN								2.499.530.000		2.499.530.000		2.483.872.000		
						Persentase Realisasi PMA dan PMDN	%	100	2.499.530.000	100	100	100	2.483.872.000	Dinas Penanaman Modal dan Pelayanan Terpadu Satu Pintu	
		2.18.02	PROGRAM PENGEMBANGAN IKLIM PENANAMAN MODAL						550.000.000		550.000.000		541.000.000		
						Persentase perencanaan dan pengembangan penanaman modal yang dipromosikan	%	100	550.000.000	100		100	541.000.000	Bidang Perencanaan dan Pengembangan	
		2.18.02.1.01		Penetapan Pemberian Fasilitas/Insentif dibidang Penanaman Modal yang Menjadi Kewenangan Daerah Provinsi					165.580.000		165.580.000		156.580.000		
						Jumlah Dokumen Kebijakan Penanaman Modal yang disusun	Dokumen	2	165.580.000	2		2	156.580.000	SEKSI PERENCANAAN	
		2.18.02.1.01.01		Penetapan Kebijakan Daerah dalam Pemberian Fasilitas/Insentif dan Kemudahan Penanaman Modal					165.580.000		165.580.000		156.580.000		
						Jumlah dokumen kajian kebijakan pemberian fasilitas/insentif dan kemudahan penanaman modal yang disusun	Dokumen	2	165.580.000	2		2	156.580.000	SEKSI PERENCANAAN	OPD Provinsi, JAWA TENGAH
		2.18.02.1.02		Pembuatan Peta Potensi Investasi Provinsi					384.420.000		384.420.000		384.420.000		
						Jumlah Kajian/Evaluasi Rencana Umum Penanaman Modal Daerah yang disusun	Dokumen	1	154.420.000	1		1	154.420.000	SEKSI PERENCANAAN	
		2.18.02.1.02.01		Penyusunan Rencana Umum Penanaman Modal Daerah Provinsi					154.420.000		154.420.000		154.420.000		
						Jumlah dokumen kajian perencanaan penanaman modal daerah	Dokumen	1	154.420.000	1		1	154.420.000	SEKSI PERENCANAAN	OPD Provinsi, JAWA TENGAH
						Jumlah Kajian Potensi dan Wilayah Penanaman Modal yang disusun	Dokumen	5	230.000.000	5		5	230.000.000	SEKSI PENGKAJIAN DAN PENGEMBANGAN POTENSI DAN KEWILAYAHAN	
		2.18.02.1.02.02		Penyediaan Peta Potensi dan Peluang Usaha Provinsi					230.000.000		230.000.000		230.000.000		
						Jumlah dokumen prospektus investasi di Jawa Tengah yang disusun	Dokumen	5	230.000.000	5		5	230.000.000	SEKSI PENGKAJIAN DAN PENGEMBANGAN POTENSI DAN KEWILAYAHAN	OPD Provinsi, JAWA TENGAH
		2.18.03	PROGRAM PROMOSI PENANAMAN MODAL						1.030.000.000		1.030.000.000		1.030.000.000		
						Rasio Izin Usaha terhadap kepmintaan penanaman modal	%	24	838.000.000	24		24	838.000.000	Bidang Promosi PM	
		2.18.03.1.01		Penyelenggaraan Promosi Penanaman Modal yang Menjadi Kewenangan Daerah Provinsi					838.000.000		838.000.000		838.000.000		
						Jumlah kepmintaan penanaman modal yang dihasilkan	Dokumen	75	688.000.000	75		75	688.000.000	SEKSI PROMOSI	
		2.18.03.1.01.02		Pelaksanaan Kegiatan Promosi Penanaman Modal Kewenangan Provinsi					688.000.000		688.000.000		688.000.000		
						Jumlah promosi penanaman modal	Kali	8	688.000.000	8		8	688.000.000	SEKSI PROMOSI	OPD Provinsi, JAWA TENGAH
						Jumlah Kepeminatan Penanaman Modal yang Menjadi Izin Usaha	Dokumen	18	150.000.000	18		18	150.000.000	SEKSI PEMBINAAN	
		2.18.03.1.01.02		Pelaksanaan Kegiatan Promosi Penanaman Modal Kewenangan Provinsi					150.000.000		150.000.000		150.000.000		
						Jumlah calon investor dalam dan luar negeri yang dilakukan fasilitasi pendampingan	Unit	15	150.000.000	15		60	150.000.000	SEKSI PEMBINAAN	OPD Provinsi, JAWA TENGAH
						Rasio realisasi kemitraan usaha terhadap kepmintaan kemitraan Usaha	%	26	192.000.000	26		26	192.000.000	Bidang Promosi PM	
		2.18.03.1.01		Penyelenggaraan Promosi Penanaman Modal yang Menjadi Kewenangan Daerah Provinsi					192.000.000		192.000.000		192.000.000		
						Jumlah realisasi kemitraan usaha	Dokumen	20	192.000.000	20		20	192.000.000	SEKSI PEMBERDAYAAN USAHA	
		2.18.03.1.01.01		Penyusunan Strategi Promosi Penanaman Modal Kewenangan Provinsi					192.000.000		192.000.000		192.000.000		
						Jumlah pelaku usaha yang dilakukan fasilitasi temu usaha	Unit	35	192.000.000	35		50	192.000.000	SEKSI PEMBERDAYAAN USAHA	OPD Provinsi, JAWA TENGAH
		2.18.05	PROGRAM PENGENDALIAN PELAKSANAAN PENANAMAN MODAL						919.530.000		919.530.000		912.872.000		
						Persentase realisasi proyek penanaman modal	%	15	919.530.000	15		15	912.872.000	Bidang Pengawasan dan Pengendalian PM	
		2.18.05.1.01		Pengendalian Pelaksanaan Penanaman Modal yang Menjadi Kewenangan Daerah Provinsi					919.530.000		919.530.000		912.872.000		
						Jumlah pelaku usaha yang dilakukan pembinaan Ketentuan Pelaksanaan penanaman modal	Unit	700	376.016.000	700		700	371.266.000	SEKSI PENGENDALIAN	
		2.18.05.1.01.02		Koordinasi dan Sinkronisasi Pembinaan Pelaksanaan Penanaman Modal					376.016.000		376.016.000		371.266.000		
						Jumlah Pembinaan Ketentuan Pelaksanaan Penanaman Modal	Kali	12	376.016.000	12		12	371.266.000	SEKSI PENGENDALIAN	OPD Provinsi, JAWA TENGAH
						Jumlah proyek yang dilakukan pengawasan	Buah	1500	330.859.000	1500		1500	330.859.000	SEKSI PENGAWASAN	
		2.18.05.1.01.03		Koordinasi dan Sinkronisasi Pengawasan Pelaksanaan Penanaman Modal					330.859.000		330.859.000		330.859.000		

Tujuan	Sasaran	Kode	Program	Kegiatan	Sub Kegiatan	INDIKATOR (TUJUAN, SASARAN, PROGRAM, KEGIATAN, SUB KEGIATAN)	Satuan	Capaian Kinerja Program dan Kerangka Pendanaan						Unit Kerja Perangkat Daerah	Lokasi		
								RKPD		APBD		P-RKPD					
								Target	Rp (000)	Target	Rp (000)	Target	Rp (000)				
(1)	(2)	(3)	(4)	(5)	(6)	(7)	(8)	(9)	(10)	(11)	(12)	(13)	(14)	(15)	(16)		
						Jumlah perusahaan yang ditinjau perizinannya	Unit	1500		330.859.000	1500		330.859.000	1500	330.859.000	SEKSI PENGAWASAN	OPD Provinsi; JAWA TENGAH
						Persentase laporan kegiatan penanaman modal (LKPM) yang disetujui	%	100		130.000.000	100		130.000.000	100	123.342.000	SEKSI MONITORING DAN EVALUASI	
		2.18.05.1.01.01			Koordinasi dan Sinkronisasi Pemantauan Pelaksanaan Penanaman Modal				130.000.000			130.000.000		123.342.000			
						Jumlah proyek yang menyampaikan Laporan Kegiatan Penanaman Modal	Unit	10000		130.000.000	10000		130.000.000	30000	123.342.000	SEKSI MONITORING DAN EVALUASI	OPD Provinsi; JAWA TENGAH
						Persentase permasalahan penanaman modal yang difasilitasi	%	90		82.655.000	90		82.655.000	90	87.405.000	SEKSI PENGENDALIAN	
		2.18.05.1.01.02			Koordinasi dan Sinkronisasi Pembinaan Pelaksanaan Penanaman Modal				82.655.000			82.655.000		87.405.000			
						Jumlah laporan fasilitasi penyelesaian permasalahan penanaman modal	Dokumen	12		82.655.000	12		82.655.000	12	87.405.000	SEKSI PENGENDALIAN	OPD Provinsi; JAWA TENGAH
	Meningkatnya Kepuasan Masyarakat dalam Pelayanan Perizinan								1.800.000.000			1.800.000.000		1.773.745.000			
						Indeks Kepuasan Masyarakat	%	90		1.800.000.000	90		90	1.773.745.000	Dinas Penanaman Modal dan Pelayanan Terpadu Satu Pintu		
		2.18.04	PROGRAM PELAYANAN PENANAMAN MODAL						1.200.000.000			1.200.000.000		1.199.750.000			
						Persentase Pemenuhan Standar Pelayanan	%	93		261.655.000	93		261.655.000	93	261.405.000	Bidang Pengaduan dan Peningkatan Layanan	
		2.18.04.1.01		Penanaman Modal yang Ruang Lingkupnya Lintas Daerah Kabupaten/Kota					261.655.000			261.655.000		261.405.000			
						Jumlah prosentase standar pelayanan yang dilakukan evaluasi	%	40		120.380.000	40		120.380.000	40	120.130.000	SEKSI PENINGKATAN SARANA PRASARANA LAYANAN	
		2.18.04.1.01.03		Penyediaan Layanan Konsultasi dan Pengelolaan Pengaduan Masyarakat terhadap Pelayanan Terpadu Perizinan dan Non Perizinan					120.380.000			120.380.000		120.130.000			
						Jumlah Dokumen Evaluasi Standar Pelayanan Perizinan	Dokumen	1		85.380.000	1		85.380.000	1	85.380.000	SEKSI PENINGKATAN SARANA PRASARANA LAYANAN	OPD Provinsi; JAWA TENGAH
						Jumlah dokumen ISO yang diterapkan	Dokumen	1		35.000.000	1		35.000.000	1	34.750.000	SEKSI PENINGKATAN SARANA PRASARANA LAYANAN	OPD Provinsi; JAWA TENGAH
						Jumlah Sarana Prasarana Layanan yang Dikembangkan	Buah	1		141.275.000	1		141.275.000	1	141.275.000	SEKSI PENINGKATAN SARANA PRASARANA LAYANAN	
		2.18.04.1.01.03		Penyediaan Layanan Konsultasi dan Pengelolaan Pengaduan Masyarakat terhadap Pelayanan Terpadu Perizinan dan Non Perizinan					141.275.000			141.275.000		141.275.000			
						Jumlah aparatur yang mengikuti orientasi teknis pelayanan	Orang	25		25.000.000	25		25.000.000	40	25.000.000	SEKSI PENINGKATAN SARANA PRASARANA LAYANAN	OPD Provinsi; JAWA TENGAH
						Jumlah dokumen analisis pengembangan sarana dan prasarana layanan yang disusun	Dokumen	9		116.275.000	9		116.275.000	9	116.275.000	SEKSI PENINGKATAN SARANA PRASARANA LAYANAN	OPD Provinsi; JAWA TENGAH
						Persentase Penyelesaian pengaduan masyarakat	%	100		138.345.000	100		138.345.000	100	138.345.000	Bidang Pengaduan dan Peningkatan Layanan	
		2.18.04.1.01		Penanaman Modal yang Ruang Lingkupnya Lintas Daerah Kabupaten/Kota					138.345.000			138.345.000		138.345.000			
						Persentase pengaduan yang ditindaklanjuti	%	100		138.345.000	100		138.345.000	100	138.345.000	SEKSI PENANGANAN PENGADUAN	
		2.18.04.1.01.03		Penyediaan Layanan Konsultasi dan Pengelolaan Pengaduan Masyarakat terhadap Pelayanan Terpadu Perizinan dan Non Perizinan					138.345.000			138.345.000		138.345.000			
						Jumlah pelayanan fasilitasi	Buah	60		87.025.000	60		87.025.000	60	87.025.000	SEKSI PENANGANAN PENGADUAN	OPD Provinsi; JAWA TENGAH
						Jumlah pelayanan informasi perizinan dan non perizinan oleh masyarakat	Buah	500		51.320.000	500		51.320.000	500	51.320.000	SEKSI PENANGANAN PENGADUAN	OPD Provinsi; JAWA TENGAH
						Persentase Penyelesaian Perizinan sesuai Standar Pelayanan	%	95		800.000.000	95		800.000.000	95	800.000.000	Bidang Pelayanan Perizinan	
		2.18.04.1.02		Penanaman Modal yang Menurut Ketentuan Peraturan Perundangan-Undangan Menjadi Kewenangan Daerah Provinsi					800.000.000			800.000.000		800.000.000			
						Jumlah Izin dan non izin yang diterbitkan	Dokumen	1760		167.520.000	1760		167.736.000	1760	167.736.000	SEKSI ADMINISTRASI PERIZINAN BIDANG PEMBANGUNAN	
		2.18.04.1.02.01		Penyediaan Pelayanan Terpadu Perizinan dan Non Perizinan Berbasis Sistem Pelayanan Perizinan Berusaha Terintegrasi Secara Elektronik					167.520.000			167.736.000		167.736.000			
						Jumlah dokumen pelayanan perizinan dan non perizinan yang penerbitannya terdigitalisasi	Dokumen	1760		167.520.000	1760		167.736.000	1760	167.736.000	SEKSI ADMINISTRASI PERIZINAN BIDANG PEMBANGUNAN	OPD Provinsi; JAWA TENGAH
						Jumlah notifikasi Online Single Submission	Buah	1650		259.808.000	1650		259.160.000	2000	259.160.000	SEKSI ADMINISTRASI PERIZINAN BIDANG PEMBANGUNAN	
		2.18.04.1.02.01		Penyediaan Pelayanan Terpadu Perizinan dan Non Perizinan Berbasis Sistem Pelayanan Perizinan Berusaha Terintegrasi Secara Elektronik					79.808.000			79.160.000		79.335.000			
						Jumlah klinik pemenuhan komitmen perizinan	Kali	11		79.808.000	11		79.160.000	16	79.335.000	SEKSI ADMINISTRASI PERIZINAN BIDANG PEMBANGUNAN	OPD Provinsi; JAWA TENGAH
		2.18.04.1.02.02		Pemantauan Pemenuhan Komitmen Perizinan dan Non Perizinan Penanaman Modal					180.000.000			180.000.000		179.825.000			
						Jumlah pemohon perizinan berusaha/komitmen yang dilakukan pemantauan proses penerbitan	Unit	1100		180.000.000	1100		180.000.000	1100	179.825.000	SEKSI ADMINISTRASI PERIZINAN BIDANG PEMBANGUNAN	OPD Provinsi; JAWA TENGAH
						Jumlah pelaku usaha yang diberikan layanan perizinan	Unit	2530		372.672.000	2530		373.104.000	2530	373.104.000	SEKSI ADMINISTRASI PERIZINAN BIDANG PEMBANGUNAN	
		2.18.04.1.02.01		Penyediaan Pelayanan Terpadu Perizinan dan Non Perizinan Berbasis Sistem Pelayanan Perizinan Berusaha Terintegrasi Secara Elektronik					372.672.000			373.104.000		373.104.000			
						Jumlah layanan perizinan yang masuk pada mall pelayanan publik, gerai dan layanan keliling yang dilaksanakan	Unit	1155		301.152.000	1155		301.152.000	2000	301.152.000	SEKSI ADMINISTRASI PERIZINAN BIDANG PEMBANGUNAN	OPD Provinsi; JAWA TENGAH

Tujuan	Sasaran	Kode	Program	Kegiatan	Sub Kegiatan	INDIKATOR (TUJUAN, SASARAN, PROGRAM, KEGIATAN, SUB KEGIATAN)	Satuan	Capaian Kinerja Program dan Kerangka Pendanaan						Unit Kerja Perangkat Daerah	Lokasi		
								RKPD		APBD		P-RKPD					
								Target	Rp (000)	Target	Rp (000)	Target	Rp (000)				
(1)	(2)	(3)	(4)	(5)	(6)	(7)	(8)	(9)	(10)	(11)	(12)	(13)	(14)	(15)	(16)		
						Jumlah layanan perizinan yang terlayani dengan sistem pelayanan perizinan berusaha terintegrasi	Dokumen	1375		71.520.000	1375		71.952.000	2000	71.952.000	SEKSI ADMINISTRASI PERIZINAN BIDANG PEMBANGUNAN	OPD Provinsi; JAWA TENGAH
		2.18.06	PROGRAM PENGELOLAAN DATA DAN SISTEM INFORMASI PENANAMAN MODAL						600.000.000			600.000.000			573.995.000		
						Persentase pemanfaatan sistem informasi penanaman modal dan perizinan	%	90		600.000.000	90		600.000.000	90	573.995.000	Bidang Pengelolaan Data dan Informasi	
		2.18.06.1.01		Urusan Pengelolaan Data dan Informasi Perizinan dan Non Perizinan Penanaman Modal yang Terintegrasi pada Tingkat Daerah Provinsi					600.000.000			600.000.000			573.995.000		
						Jumlah Aplikasi yang dikembangkan	Unit	1		384.570.000	1		384.570.000	1	368.678.000	SEKSI PENGEMBANGAN SISTEM INFORMASI	
		2.18.06.1.01.01		Pengolahan, Penyajian dan Pemanfaatan Data dan Informasi Perizinan dan Non Perizinan Berbasis Sistem Pelayanan Perizinan Berusaha Terintegrasi secara Elektronik					384.570.000			384.570.000			368.678.000		
						Jumlah dokumen analisis pengembangan aplikasi	Dokumen	2		115.000.000	2		115.000.000	2	105.808.000	SEKSI PENGEMBANGAN SISTEM INFORMASI	OPD Provinsi; JAWA TENGAH
						Jumlah sistem aplikasi pendukung perizinan dan/atau penanaman modal yang dilakukan pengintegrasian	Dokumen	1		269.570.000	1		269.570.000	1	262.870.000	SEKSI PENGEMBANGAN SISTEM INFORMASI	OPD Provinsi; JAWA TENGAH
						Jumlah Data dan Informasi Penanaman Modal yang dipublikasikan kepada publik	Dokumen	4		215.430.000	4		215.430.000	4	205.317.000	SEKSI PENGOLAHAN DATA DAN INFORMASI	
		2.18.06.1.01.01		Pengolahan, Penyajian dan Pemanfaatan Data dan Informasi Perizinan dan Non Perizinan Berbasis Sistem Pelayanan Perizinan Berusaha Terintegrasi secara Elektronik					215.430.000			215.430.000			205.317.000		
						Jumlah dokumen analisis data dan informasi penanaman modal	Dokumen	4		215.430.000	4		215.430.000	4	205.317.000	SEKSI PENGOLAHAN DATA DAN INFORMASI	OPD Provinsi; JAWA TENGAH
Meningkatkan tata kelola organisasi perangkat daerah									20.211.437.000			20.317.133.000			17.772.214.000	Dinas Penanaman Modal dan Pelayanan Terpadu Satu Pintu	
						Nilai Kepuasan Masyarakat	%	80			80			80		Dinas Penanaman Modal dan Pelayanan Terpadu Satu Pintu	
	Nilai Kepuasan Masyarakat								19.941.437.000			20.047.133.000			17.497.030.000		
						Nilai Kepuasan Masyarakat	%	80	19.941.437.000	80	80			80	17.497.030.000	Dinas Penanaman Modal dan Pelayanan Terpadu Satu Pintu	
		X.XX.01	PROGRAM PENUNJANG URUSAN PEMERINTAHAN DAERAH PROVINSI						19.941.437.000			20.047.133.000			17.497.030.000		
						Persentase ketercapaian pelayanan umum, kepegawaian dan keuangan perangkat daerah	%	100	19.941.437.000	100		20.047.133.000	100		17.497.030.000	Dinas Penanaman Modal dan Pelayanan Terpadu Satu Pintu	
		X.XX.01.1.02		Administrasi Keuangan Perangkat Daerah					16.427.334.000			16.533.030.000			13.905.666.000		
						Jumlah laporan pelaksanaan administrasi keuangan Perangkat Daerah	Laporan	4	16.427.334.000	4		16.533.030.000	4		13.905.666.000	SUB BAGIAN KEUANGAN	
		X.XX.01.1.02.01		Penyediaan Gaji dan Tunjangan ASN					16.077.794.000			16.183.490.000			13.556.176.000		
						Jumlah bulan terpenuhinya kebutuhan gaji dan tunjangan ASN	Bulan	12	16.077.794.000	12		16.183.490.000	12		13.556.176.000	SUB BAGIAN KEUANGAN	OPD Provinsi; JAWA TENGAH
		X.XX.01.1.02.02		Penyediaan Administrasi Pelaksanaan Tugas ASN					349.540.000			349.540.000			349.490.000		
						Jumlah bulan terpenuhinya kebutuhan administrasi pendukung pelaksanaan tugas ASN	Bulan	12	349.540.000	12		349.540.000	12		349.490.000	SUB BAGIAN KEUANGAN	OPD Provinsi; JAWA TENGAH
		X.XX.01.1.03		Administrasi Barang Milik Daerah pada Perangkat Daerah					80.000.000			80.000.000			78.550.000		
						Jumlah laporan pelaksanaan Administrasi Barang Milik Daerah pada Perangkat Daerah	Laporan	1	80.000.000	1		80.000.000	1		78.550.000	SUB BAGIAN UMUM DAN KEPEGAWAIAN	
		X.XX.01.1.03.02		Pengamanan Barang Milik Daerah SKPD					80.000.000			80.000.000			78.550.000		
						Jumlah bulan terpenuhinya premi asuransi barang milik daerah	Bulan	12	80.000.000	12		80.000.000	12		78.550.000	SUB BAGIAN UMUM DAN KEPEGAWAIAN	OPD Provinsi; JAWA TENGAH
		X.XX.01.1.05		Administrasi Kepegawaian Perangkat Daerah					105.000.000			105.000.000			105.000.000		
						Jumlah laporan pelaksanaan Administrasi Kepegawaian Perangkat Daerah	Laporan	1	105.000.000	1		105.000.000	1		105.000.000	SUB BAGIAN UMUM DAN KEPEGAWAIAN	
		X.XX.01.1.05.02		Pengadaan Pakaian Dinas Beserta Atribut Kelengkapannya					45.000.000			45.000.000			45.000.000		
						Jumlah unit pakaian dinas yang diadakan	Unit	150	45.000.000	150		45.000.000	150		45.000.000	SUB BAGIAN UMUM DAN KEPEGAWAIAN	OPD Provinsi; JAWA TENGAH
		X.XX.01.1.05.09		Pendidikan dan Pelatihan Pegawai Berdasarkan Tugas dan Fungsi					60.000.000			60.000.000			60.000.000		
						Jumlah ASN yang mengikuti DIKLAT/Workshop/ Seminar	Orang	20	60.000.000	20		60.000.000	65		60.000.000	SUB BAGIAN UMUM DAN KEPEGAWAIAN	OPD Provinsi; DKI JAKARTA
		X.XX.01.1.06		Administrasi Umum Perangkat Daerah					701.100.000			701.100.000			741.312.000		
						Jumlah laporan pelaksanaan administrasi umum Perangkat Daerah	Laporan	1	701.100.000	1		701.100.000	1		741.312.000	SUB BAGIAN UMUM DAN KEPEGAWAIAN	
		X.XX.01.1.06.01		Penyediaan Komponen Instalasi Listrik/Penerangan Bangunan Kantor					35.600.000			35.600.000			35.600.000		
						Jumlah bulan terpenuhinya penyediaan komponen Instalasi Listrik/Penerangan Bangunan Kantor	Bulan	12	35.600.000	12		35.600.000	12		35.600.000	SUB BAGIAN UMUM DAN KEPEGAWAIAN	OPD Provinsi; JAWA TENGAH
		X.XX.01.1.06.02		Penyediaan Peralatan dan Perlengkapan Kantor					80.000.000			80.000.000			80.900.000		
						Jumlah unit penyediaan Peralatan Kantor	Unit	0		0			0			SUB BAGIAN UMUM DAN KEPEGAWAIAN	OPD Provinsi; JAWA TENGAH
						Jumlah unit penyediaan Perlengkapan Kantor	Unit	12	80.000.000	12		80.000.000	12		80.900.000	SUB BAGIAN UMUM DAN KEPEGAWAIAN	OPD Provinsi; JAWA TENGAH
		X.XX.01.1.06.03		Penyediaan Peralatan Rumah Tangga					70.000.000			70.000.000			70.000.000		
						Jumlah bulan terpenuhinya kebutuhan rumah tangga perangkat daerah	Bulan	12	70.000.000	12		70.000.000	12		70.000.000	SUB BAGIAN UMUM DAN KEPEGAWAIAN	OPD Provinsi; JAWA TENGAH

Tujuan	Sasaran	Kode	Program	Kegiatan	Sub Kegiatan	INDIKATOR (TUJUAN, SASARAN, PROGRAM, KEGIATAN, SUB KEGIATAN)	Satuan	Capaian Kinerja Program dan Kerangka Pendanaan						Unit Kerja Perangkat Daerah	Lokasi	
								RKPD		APBD		P-RKPD				
								Target	Rp (000)	Target	Rp (000)	Target	Rp (000)			
(1)	(2)	(3)	(4)	(5)	(6)	(7)	(8)	(9)	(10)	(11)	(12)	(13)	(14)	(15)	(16)	
		X.XX.01.1.06.04			Penyediaan Bahan Logistik Kantor						40.000.000			44.000.000		
						Jumlah Bulan terpenuhinya kebutuhan logistik kantor	Bulan	12		40.000.000	12			44.000.000	SUB BAGIAN UMUM DAN KEPEGAWAIAN	OPD Provinsi; JAWA TENGAH
		X.XX.01.1.06.05			Penyediaan Barang Cetak dan Penggandaan						60.000.000			60.000.000		
						Jumlah Bulan terpenuhinya kebutuhan barang cetak dan penggandaan kantor	Bulan	12		60.000.000	12			60.000.000	SUB BAGIAN UMUM DAN KEPEGAWAIAN	OPD Provinsi; JAWA TENGAH
		X.XX.01.1.06.06			Penyediaan Bahan Bacaan dan Peraturan Perundang-undangan						6.000.000			5.930.000		
						Jumlah bulan tercukupinya kebutuhan bahan bacaan/buku perpustakaan PD	Bulan	12		6.000.000	12			5.930.000	SUB BAGIAN UMUM DAN KEPEGAWAIAN	OPD Provinsi; JAWA TENGAH
		X.XX.01.1.06.08			Fasilitasi Kunjungan Tamu						69.500.000			69.500.000		
						Jumlah bulan terpenuhinya kebutuhan fasilitasi kunjungan tamu	Bulan	12		69.500.000	12			69.500.000	SUB BAGIAN UMUM DAN KEPEGAWAIAN	OPD Provinsi; JAWA TENGAH
		X.XX.01.1.06.09			Penyelenggaraan Rapat Koordinasi dan Konsultasi SKPD						330.000.000			365.382.000		
						Jumlah bulan terpenuhinya pelaksanaan rapat-rapat koordinasi dan konsultasi ke dalam dan luar daerah	Bulan	12		330.000.000	12			365.382.000	SUB BAGIAN UMUM DAN KEPEGAWAIAN	OPD Provinsi; DKI JAKARTA
		X.XX.01.1.06.11			Dukungan Pelaksanaan Sistem Pemerintahan Berbasis Elektronik pada SKPD						10.000.000			10.000.000		
						Jumlah laporan pelaksanaan SPBE	Laporan	2		10.000.000	2			10.000.000	SUB BAGIAN UMUM DAN KEPEGAWAIAN	OPD Provinsi; JAWA TENGAH
		X.XX.01.1.07			Pengadaan Barang Milik Daerah Penunjang Urusan Pemerintah Daerah						585.651.000			574.854.000		
						Jumlah laporan Pengadaan Barang Milik Daerah Penunjang Urusan Pemerintah Daerah	Laporan	0		585.651.000	0			574.854.000	SUB BAGIAN UMUM DAN KEPEGAWAIAN	
		X.XX.01.1.07.02			Pengadaan Kendaraan Dinas Operasional atau Lapangan											
						Jumlah unit pengadaan kendaraan dinas operasional	Unit	0		0					SUB BAGIAN UMUM DAN KEPEGAWAIAN	
		X.XX.01.1.07.05			Pengadaan Mebel											
						Jumlah unit pengadaan meubelair	Unit	0		0					SUB BAGIAN UMUM DAN KEPEGAWAIAN	OPD Provinsi; JAWA TENGAH
		X.XX.01.1.07.06			Pengadaan Peralatan dan Mesin Lainnya						585.651.000			574.854.000		
						Jumlah unit pengadaan Peralatan dan Mesin	Unit	184		585.651.000	184			574.854.000	SUB BAGIAN UMUM DAN KEPEGAWAIAN	OPD Provinsi; JAWA TENGAH
		X.XX.01.1.07.07			Pengadaan Aset Tetap Lainnya											
						Jumlah unit pengadaan Aset tetap	Unit								SUB BAGIAN UMUM DAN KEPEGAWAIAN	
		X.XX.01.1.07.08			Pengadaan Aset Tak Berwujud											
						Jumlah unit pengadaan Aset Tak Berwujud	Unit								SUB BAGIAN UMUM DAN KEPEGAWAIAN	
		X.XX.01.1.07.09			Pengadaan Gedung Kantor atau Bangunan Lainnya											
						Jumlah unit pengadaan Gedung Kantor / bangunan Lainnya	Unit								SUB BAGIAN UMUM DAN KEPEGAWAIAN	
		X.XX.01.1.07.10			Pengadaan Sarana dan Prasarana Gedung Kantor atau Bangunan Lainnya											
						Jumlah unit Sarana dan Prasarana gedung Kantor/ Bangunan Lainnya	Unit	0		0				0	SUB BAGIAN UMUM DAN KEPEGAWAIAN	OPD Provinsi; JAWA TENGAH
		X.XX.01.1.07.11			Pengadaan Sarana dan Prasarana Pendukung Gedung Kantor atau Bangunan Lainnya											
						Jumlah unit pengadaan Sarana dan Prasarana Pendukung Gedung Kantor atau Bangunan Lainnya	Unit	0		0				0	SUB BAGIAN UMUM DAN KEPEGAWAIAN	OPD Provinsi; JAWA TENGAH
		X.XX.01.1.08			Penyediaan Jasa Penunjang Urusan Pemerintahan Daerah						1.763.207.000			1.801.289.000		
						Jumlah laporan Penyediaan Jasa Penunjang Urusan Pemerintahan Daerah	Laporan	1		1.763.207.000	1			1.801.289.000	SUB BAGIAN UMUM DAN KEPEGAWAIAN	
		X.XX.01.1.08.01			Penyediaan Jasa Surat Menyurat						15.000.000			15.000.000		
						Jumlah bulan pemenuhan pelayanan surat menyurat PD	Bulan	12		15.000.000	12			15.000.000	SUB BAGIAN UMUM DAN KEPEGAWAIAN	OPD Provinsi; JAWA TENGAH
		X.XX.01.1.08.02			Penyediaan Jasa Komunikasi, Sumber Daya Air dan Listrik						612.500.000			610.100.000		
						Jumlah bulan terpenuhinya jasa komunikasi,air dan listrik PD	Bulan	12		612.500.000	12			610.100.000	SUB BAGIAN UMUM DAN KEPEGAWAIAN	OPD Provinsi; JAWA TENGAH
		X.XX.01.1.08.03			Penyediaan Jasa Peralatan dan Perlengkapan Kantor						30.000.000			30.000.000		
						Jumlah bulan terpenuhinya jasa peralatan dan perlengkapan kantor	Bulan	12		30.000.000	12			30.000.000	SUB BAGIAN UMUM DAN KEPEGAWAIAN	OPD Provinsi; JAWA TENGAH
		X.XX.01.1.08.04			Penyediaan Jasa Pelayanan Umum Kantor						1.105.707.000			1.146.189.000		
						Jumlah bulan terpenuhinya jasa pelayanan umum kantor	Bulan	12		1.105.707.000	12			1.146.189.000	SUB BAGIAN UMUM DAN KEPEGAWAIAN	OPD Provinsi; JAWA TENGAH
		X.XX.01.1.09			Pemeliharaan Barang Milik Daerah Penunjang Urusan Pemerintahan Daerah						279.145.000			290.359.000		
						Jumlah laporan Pemeliharaan Barang Milik Daerah Penunjang Urusan Pemerintahan Daerah	Laporan	1		279.145.000	1			290.359.000	SUB BAGIAN UMUM DAN KEPEGAWAIAN	
		X.XX.01.1.09.01			Penyediaan Jasa Pemeliharaan, Biaya Pemeliharaan dan Pajak Kendaraan Perorangan Dinas atau Kendaraan Dinas Jabatan											
						Jumlah bulan terpenuhinya biaya Pemeliharaan Rutin/ Berkala dan Pajak Kendaraan Dinas Jabatan	Bulan	0		0				0	SUB BAGIAN UMUM DAN KEPEGAWAIAN	OPD Provinsi; JAWA TENGAH
		X.XX.01.1.09.02			Penyediaan Jasa Pemeliharaan, Biaya Pemeliharaan, Pajak dan Perizinan Kendaraan Dinas Operasional atau Lapangan						80.000.000			91.450.000		
						Jumlah bulan terpenuhinya biaya Pemeliharaan Rutin/ Berkala dan Pajak Kendaraan Dinas Operasional	Bulan	12		80.000.000	12			91.450.000	SUB BAGIAN UMUM DAN KEPEGAWAIAN	OPD Provinsi; JAWA TENGAH
		X.XX.01.1.09.05			Pemeliharaan Mebel						15.000.000			15.000.000		
						Jumlah bulan terpenuhinya biaya Pemeliharaan Mebel	Bulan	12		15.000.000	12			15.000.000	SUB BAGIAN UMUM DAN KEPEGAWAIAN	OPD Provinsi; JAWA TENGAH
		X.XX.01.1.09.06			Pemeliharaan Peralatan dan Mesin Lainnya						94.145.000			94.145.000		
						Jumlah bulan terpenuhinya Pemeliharaan peralatan dan mesin lainnya	Bulan	12		94.145.000	12			94.145.000	SUB BAGIAN UMUM DAN KEPEGAWAIAN	OPD Provinsi; JAWA TENGAH
		X.XX.01.1.09.07			Pemeliharaan Aset Tetap Lainnya											
						Jumlah bulan terpenuhinya Pemeliharaan Aset tetap Lainnya	Bulan								SUB BAGIAN UMUM DAN KEPEGAWAIAN	

Tujuan	Sasaran	Kode	Program	Kegiatan	Sub Kegiatan	INDIKATOR (TUJUAN, SASARAN, PROGRAM, KEGIATAN, SUB KEGIATAN)	Satuan	Capaian Kinerja Program dan Kerangka Pendanaan						Unit Kerja Perangkat Daerah	Lokasi
								RKPd		APBD		P-RKPd			
								Target	Rp (000)	Target	Rp (000)	Target	Rp (000)		
(1)	(2)	(3)	(4)	(5)	(6)	(7)	(8)	(9)	(10)	(11)	(12)	(13)	(14)	(15)	(16)
		X.XX.01.1.09.09			Pemeliharaan/Rehabilitasi Gedung Kantor dan Bangunan Lainnya				90.000.000		90.000.000		89.764.000		
						Jumlah Unit Gedung Yang Direhab	Unit	1	90.000.000	1	90.000.000	1	89.764.000	SUB BAGIAN UMUM DAN KEPEGAWAIAN	OPD Provinsi; JAWA TENGAH
		X.XX.01.1.09.10			Pemeliharaan/Rehabilitasi Sarana dan Prasarana Gedung Kantor atau Bangunan Lainnya										
						Jumlah bulan terpenuhinya Pemeliharaan Rutin/ Berkala sarana prasarana pendukung gedung kantor	Bulan	0		0		0		SUB BAGIAN UMUM DAN KEPEGAWAIAN	OPD Provinsi; JAWA TENGAH
		X.XX.01.1.09.11			Pemeliharaan/Rehabilitasi Sarana dan Prasarana Pendukung Gedung Kantor atau Bangunan Lainnya										
						Jumlah bulan terpenuhinya biaya Pemeliharaan Rutin/ Berkala sarana prasarana pendukung gedung kantor	Bulan	0		0		0		SUB BAGIAN UMUM DAN KEPEGAWAIAN	OPD Provinsi; JAWA TENGAH
									270.000.000		270.000.000		275.184.000		
						Nilai Sistem Akuntabilitas Kinerja Instansi Pemerintah (SAKIP)	%	74	270.000.000	74		74	275.184.000	Dinas Penanaman Modal dan Pelayanan Terpadu Satu Pintu	
		X.XX.01	PROGRAM PENUNJANG URUSAN PEMERINTAHAN DAERAH PROVINSI						270.000.000		270.000.000		275.184.000		
						Persentase ketercapaian perencanaan dan evaluasi kinerja OPD	%	100	270.000.000	100		270.000.000	275.184.000	Dinas Penanaman Modal dan Pelayanan Terpadu Satu Pintu	
		X.XX.01.1.01		Perencanaan, Penganggaran, dan Evaluasi Kinerja Perangkat Daerah					270.000.000		270.000.000		275.184.000		
						Jumlah dokumen perencanaan dan evaluasi kinerja yang disusun	Dokumen	4	270.000.000	4		270.000.000	275.184.000	SUB BAGIAN PROGRAM	
		X.XX.01.1.01.01		Penyusunan Dokumen Perencanaan Perangkat Daerah					114.800.000		114.800.000		108.750.000		
						Jumlah dokumen perencanaan Perangkat Daerah yg disusun	Dokumen	2	114.800.000	2		114.800.000	108.750.000	SUB BAGIAN PROGRAM	OPD Provinsi; JAWA TENGAH
		X.XX.01.1.01.07		Evaluasi Kinerja Perangkat Daerah					155.200.000		155.200.000		166.434.000		
						Jumlah dokumen evaluasi kinerja PD	Dokumen	2	155.200.000	2		155.200.000	166.434.000	SUB BAGIAN PROGRAM	OPD Provinsi; JAWA TENGAH
						JUMLAH			24.510.967.000		24.616.663.000		22.029.831.000		

Tujuan	Sasaran	Kode	Program	Kegiatan	Sub Kegiatan	INDIKATOR (TUJUAN, SASARAN, PROGRAM, KEGIATAN, SUB KEGIATAN)	Satuan	Capaian Kinerja Program dan Kerangka Pendanaan						Unit Kerja Perangkat Daerah	Lokasi	
								RKPD		APBD		P-RKPD				
								Target	Rp (000)	Target	Rp (000)	Target	Rp (000)			
(1)	(2)	(3)	(4)	(5)	(6)	(7)	(8)	(9)	(10)	(11)	(12)	(13)	(14)	(15)	(16)	
Meningkatkan Kualitas Olahraga Daerah									143.005.120.000			153.005.120.000		178.030.462.000	Dinas Kepemudaan, Olahraga dan Pariwisata	
						Indeks Pembangunan Keolahragaan	%	0.65			0.65		0.65		Dinas Kepemudaan, Olahraga dan Pariwisata	
	Meningkatnya Pembinaan Olahraga Jawa Tengah								143.005.120.000			153.005.120.000		178.030.462.000		
						Tingkat Prestasi Olahraga	Peringkat	4	143.005.120.000	4		4	4	178.030.462.000	Dinas Kepemudaan, Olahraga dan Pariwisata	
		2.19.03	PROGRAM PENGEMBANGAN DAYA SAING KEOLAHRAGAAN						143.005.120.000			153.005.120.000		178.030.462.000		
						Persentase atlet PPLOP yang berprestasi	%	15	13.070.000.000	15		13.070.000.000	15	13.070.000.000	Balai Pemusatan Pendidikan dan Latihan Olahraga Pelajar Kelas A	
		2.19.03.1.02		Penyelenggaraan Kejuaraan Olahraga					200.000.000			200.000.000		200.000.000		
						Persentase Jumlah peserta yang mengikuti Penyelenggaraan Kejuaraan Olahraga antar plop	%	100	200.000.000	100		200.000.000	100	200.000.000	SEKSI PEMBINAAN DAN PENGASUHAN	
		2.19.03.1.02.03		Partisipasi dan Keikutsertaan dalam Penyelenggaraan Kejuaraan dalam Multi Event dan Single Event					200.000.000			200.000.000		200.000.000		
						Jumlah atlet yang mengikuti Kejuaraan Nasional dan Internasional antar PPLOP/ pelajar	Orang	20	200.000.000	20		200.000.000	20	200.000.000	SEKSI PEMBINAAN DAN PENGASUHAN	OPD Provinsi, JAWA TENGAH
		2.19.03.1.03		Pembinaan dan Pengembangan Olahraga Prestasi Tingkat Nasional					12.870.000.000			12.870.000.000		12.870.000.000		
						Persentase Pembinaan dan Pengembangan Olahraga Prestasi Tingkat Nasional Antar PPLOP	%	100	12.870.000.000	100		12.870.000.000	100	12.870.000.000	SEKSI PEMBINAAN DAN PENGASUHAN	
		2.19.03.1.03.02		Pemusatan Latihan Daerah, Ilmu Pengetahuan dan Teknologi Keolahragaan (Sport Science)					12.570.000.000			12.570.000.000		12.570.000.000		
						Jumlah Atlet PPLOP yang berintegritas	Orang	185	12.570.000.000	185		12.570.000.000	185	12.570.000.000	SEKSI PEMBINAAN DAN PENGASUHAN	OPD Provinsi, JAWA TENGAH
		2.19.03.1.03.03		Pembinaan dan Pengembangan Atlet Berprestasi Provinsi					300.000.000			300.000.000		300.000.000		
						Jumlah Atlet PPLOP yang dibina	Orang	185	300.000.000	185		300.000.000	185	300.000.000	SEKSI PEMBINAAN DAN PENGASUHAN	OPD Provinsi, JAWA TENGAH
						Persentase peningkatan prestasi olahraga	%	45	105.036.400.000	45		115.036.400.000	45	132.895.150.000	Bidang Keolahragaan	
		2.19.03.1.02		Penyelenggaraan Kejuaraan Olahraga					19.150.000.000			17.950.000.000		35.845.498.000		
						Persentase Jumlah peserta yang mengikuti Penyelenggaraan Kejuaraan Olahraga	%	100	19.150.000.000	100		17.950.000.000	100	35.845.498.000	SEKSI OLAHRAGA PENDIDIKAN DAN OLAHRAGA PRESTASI	
		2.19.03.1.02.01		Penyelenggaraan Kejuaraan Olahraga Multi Event dan Single Event Tingkat Provinsi					12.400.000.000			12.400.000.000		12.270.748.000		
						Jumlah Event olahraga rekreasi yang dilaksanakan	Kegiatan	3	1.400.000.000	3		1.400.000.000	3	1.400.000.000	SEKSI OLAHRAGA PENDIDIKAN DAN OLAHRAGA PRESTASI	OPD Provinsi, JAWA TENGAH
						Jumlah penyelenggaraan event olahraga pendidikan dan prestasi	Kegiatan	3	11.000.000.000	3		11.000.000.000	3	10.870.748.000	SEKSI OLAHRAGA PENDIDIKAN DAN OLAHRAGA PRESTASI	OPD Provinsi, JAWA TENGAH
		2.19.03.1.02.03		Partisipasi dan Keikutsertaan dalam Penyelenggaraan Kejuaraan dalam Multi Event dan Single Event					6.750.000.000			5.550.000.000		23.574.750.000		
						Jumlah event Olahraga yang diikuti	Kegiatan	6	6.750.000.000	5		5.550.000.000	5	23.574.750.000	SEKSI OLAHRAGA PENDIDIKAN DAN OLAHRAGA PRESTASI	OPD Provinsi, JAWA TENGAH
		2.19.03.1.03		Pembinaan dan Pengembangan Olahraga Prestasi Tingkat Nasional					84.986.400.000			96.186.400.000		96.021.400.000		
						Persentase Pembinaan Olahraga Prestasi Tingkat Nasional	%	100	84.986.400.000	100		96.186.400.000	100	96.021.400.000	SEKSI OLAHRAGA PENDIDIKAN DAN OLAHRAGA PRESTASI	
		2.19.03.1.03.02		Pemusatan Latihan Daerah, Ilmu Pengetahuan dan Teknologi Keolahragaan (Sport Science)					438.280.000			438.280.000		438.280.000		
						Jumlah peserta yang dilakukan pengukuran kebugaran jasmani	Orang	150	150.000.000	150		150.000.000	150	150.000.000	SEKSI OLAHRAGA PENDIDIKAN DAN OLAHRAGA PRESTASI	OPD Provinsi, JAWA TENGAH
						Jumlah Peserta yang telah mengembangkan industri olahraga	Orang	100	173.000.000	100		173.000.000	100	173.000.000	SEKSI OLAHRAGA PENDIDIKAN DAN OLAHRAGA PRESTASI	OPD Provinsi, JAWA TENGAH
						Jumlah produk IPTEK olahraga yang dikembangkan dan dimanfaatkan	Unit	1	115.280.000	1		115.280.000	1	115.280.000	SEKSI OLAHRAGA PENDIDIKAN DAN OLAHRAGA PRESTASI	OPD Provinsi, JAWA TENGAH
		2.19.03.1.03.03		Pembinaan dan Pengembangan Atlet Berprestasi Provinsi					84.271.560.000			95.471.560.000		95.306.560.000		
						Jumlah Atlet dan pelatih berprestasi yang dibina	Orang	100	84.271.560.000	100		95.471.560.000	100	95.306.560.000	SEKSI OLAHRAGA PENDIDIKAN DAN OLAHRAGA PRESTASI	OPD Provinsi, JAWA TENGAH
		2.19.03.1.03.05		Koordinasi dan Sinkronisasi Penyediaan Data dan Informasi Sektoral Olahraga					276.560.000			276.560.000		276.560.000		
						Dokumen profil data keolahragaan	Dokumen	1	276.560.000	1		276.560.000	1	276.560.000	SEKSI OLAHRAGA PENDIDIKAN DAN OLAHRAGA PRESTASI	OPD Provinsi, JAWA TENGAH
		2.19.03.1.04		Pembinaan dan Pengembangan Organisasi Olahraga					900.000.000			900.000.000		1.028.252.000		
						Persentase Pembinaan dan Pengembangan Organisasi Olahraga	%	100	900.000.000	100		900.000.000	100	1.028.252.000	SEKSI KEMITRAAN DAN PEMBINAAN KELEMBAGAAN OLAHRAGA	
		2.19.03.1.04.01		Standarisasi Organisasi Keolahragaan					800.000.000			800.000.000		800.000.000		
						Jumlah SDM Olahraga yang bersertifikasi kepelatihan	Orang	400	800.000.000	400		800.000.000	400	800.000.000	SEKSI KEMITRAAN DAN PEMBINAAN KELEMBAGAAN OLAHRAGA	OPD Provinsi, JAWA TENGAH
		2.19.03.1.04.03		Peningkatan Kerjasama Organisasi Keolahragaan Provinsi dengan Lembaga Terkait					100.000.000			100.000.000		228.252.000		
						Jumlah Dokumen/ Kerjasama/MOU Bidang Keolahragaan	Dokumen	1	100.000.000	1		100.000.000	1	228.252.000	SEKSI KEMITRAAN DAN PEMBINAAN KELEMBAGAAN OLAHRAGA	OPD Provinsi, JAWA TENGAH
		2.19.03.1.01		Pembinaan dan Pengembangan Olahraga Pendidikan pada Jenjang					24.898.720.000			24.898.720.000		32.065.312.000	Balai Pemusatan Pendidikan dan Latihan Olahraga Pelajar Kelas A	
						Persentase sarpras olahraga dalam kondisi baik	%	100	24.898.720.000	100		24.898.720.000	100	32.065.312.000		

				Pendidikan yang Menjadi Kewenangan Daerah/Provinsi															
					Persentase Sarpras Olahraga yang dibangun di kawasan jatidiri	%	100			24.898.720.000	100			24.898.720.000	100		32.065.312.000	SEKSI KEPELATIHAN	
		2.19.03.1.01.03			Koordinasi, Sinkronisasi dan Pelaksanaan Penyediaan Sarana dan Prasarana Olahraga Provinsi					24.898.720.000				24.898.720.000			32.065.312.000		
					Jumlah Sarana Prasarana Olahraga yang difasilitasi, renovasi dan atau dibangun	Unit	2			24.898.720.000	2			24.898.720.000	2		32.065.312.000	SEKSI KEPELATIHAN	OPD Provinsi, JAWA TENGAH
Meningkatkan Kualitas Pemuda										24.647.117.000				24.747.117.000			25.957.117.000	Dinas Kepemudaan, Olahraga dan Pariwisata	
					Indeks Pembangunan Pemuda	%	55.15				55.15				55.15			Dinas Kepemudaan, Olahraga dan Pariwisata	
	Meningkatnya Kapasitas dan Kemandirian Pemuda									24.647.117.000				24.747.117.000			25.957.117.000		
					Persentase Capaian Kapasitas Kepemudaan dan Kemandirian Ekonomi Pemuda	%	51.04			24.647.117.000	51.04				51	51.04	25.957.117.000	Dinas Kepemudaan, Olahraga dan Pariwisata	
		2.19.02	PROGRAM PENGEMBANGAN KAPASITAS DAYA SAING KEPEMUDAAN							24.647.117.000				24.747.117.000			25.957.117.000		
					Persentase capaian kapasitas kepemudaan	%	100			18.408.837.000	100			18.508.837.000	100		19.718.837.000	Bidang Kepemudaan	
		2.19.02.1.01			Penyadaran, Pemberdayaan, dan Pengembangan Pemuda dan Kepemudaan Kewenangan Provinsi					3.325.000.000				2.425.000.000			2.425.000.000		
					Persentase Penyadaran dan Pemberdayaan pemuda	%	100			3.325.000.000	100			2.425.000.000	100		2.425.000.000	SEKSI PENYADARAN DAN PEMBERDAYAAN PEMUDA	
		2.19.02.1.01.03			Koordinasi, Sinkronisasi dan Penyelenggaraan Peningkatan Kapasitas Daya Saing Pemuda Kader Provinsi					2.425.000.000				2.425.000.000			2.425.000.000		
					Jumlah pemuda yang mengikuti kegiatan penyadaran kepemudaan (NAFZA, HIV/AIDS, HSP dan Kepecintaalaman)	Orang	4000			2.425.000.000	4000			2.425.000.000	4000		2.425.000.000	SEKSI PENYADARAN DAN PEMBERDAYAAN PEMUDA	OPD Provinsi, JAWA TENGAH
		2.19.02.1.01.04			Penyelenggaraan Seleksi dan Pelatihan Pasukan Pengibar Bendera					900.000.000									
					Jumlah pemuda yang mengikuti kegiatan pemberdayaan kepemudaan (TUB/BB, Paskibra, PAPAN, Pemuda Pelopor dan KPN)	Orang	105			900.000.000	0				0			SEKSI PENYADARAN DAN PEMBERDAYAAN PEMUDA	OPD Provinsi, JAWA TENGAH
		2.19.02.1.02			Pemberdayaan dan Pengembangan Organisasi Kepemudaan Tingkat Daerah Provinsi					15.083.837.000				16.083.837.000			17.293.837.000		
					Persentase Pemberdayaan dan Pengembangan Organisasi Kepemudaan Tingkat Daerah Provinsi	%	100			15.083.837.000	100			16.083.837.000	100		17.293.837.000	SEKSI KEMITRAAN DAN KELEMBAGAAN PEMUDA	
		2.19.02.1.02.01			Koordinasi, Sinkronisasi dan Pelaksanaan Pemberdayaan Pemuda atau Organisasi Kepemudaan melalui Kemitraan dengan Dunia Usaha					158.837.000				158.837.000			158.837.000		
					Jumlah organisasi pemuda yang berperan aktif dan mengikuti Rakor Kemitraan, Dialog Kepemudaan dan Kepramukaan, Pelatihan Manajemen dan Penguatan Kelembagaan	Unit	1			158.837.000	1			158.837.000	1		158.837.000	SEKSI KEMITRAAN DAN KELEMBAGAAN PEMUDA	OPD Provinsi, JAWA TENGAH
		2.19.02.1.02.02			Peningkatan Kapasitas Organisasi Kepemudaan Provinsi					14.925.000.000				15.925.000.000			17.135.000.000		
					Jumlah dokumen kerjasama kemitraan/ MoU Bidang Kepemudaan	Dokumen	9			14.925.000.000	9			15.925.000.000	1		17.135.000.000	SEKSI KEMITRAAN DAN KELEMBAGAAN PEMUDA	OPD Provinsi, JAWA TENGAH
					Persentase capaian kemandirian ekonomi pemuda	%	16.3			6.238.280.000	16.3			6.238.280.000	16.3		6.238.280.000	Bidang Kepemudaan	
		2.19.02.1.01			Penyadaran, Pemberdayaan, dan Pengembangan Pemuda dan Kepemudaan Kewenangan Provinsi					6.238.280.000				6.238.280.000			6.238.280.000		
					Persentase pengembangan dan kemandirian pemuda	%	100			6.238.280.000	100			6.238.280.000	100		6.238.280.000	SEKSI PENGEMBANGAN KEPEMUDAAN	
		2.19.02.1.01.02			Koordinasi, Sinkronisasi dan Penyelenggaraan Peningkatan Kapasitas Daya Saing Wirausaha Muda Provinsi					1.405.000.000				1.405.000.000			1.405.000.000		
					Jumlah pemuda yang mengikuti kewirausahaan	Orang	1000			1.405.000.000	1000			1.405.000.000	1000		1.405.000.000	SEKSI PENGEMBANGAN KEPEMUDAAN	OPD Provinsi, JAWA TENGAH
		2.19.02.1.01.09			Peningkatan Kepemimpinan, Kepeloporan dan Kesukarelawanan Pemuda					4.833.280.000				4.833.280.000			4.833.280.000		
					Jumlah pemuda yang mengikuti kegiatan PKK	Orang	200			4.833.280.000	200			4.833.280.000	200		4.833.280.000	SEKSI PENGEMBANGAN KEPEMUDAAN	OPD Provinsi, JAWA TENGAH
Meningkatkan Pembangunan Kepariwisata										8.202.661.000				8.202.661.000			9.701.324.000	Dinas Kepemudaan, Olahraga dan Pariwisata	
					Kontribusi PDRB Bidang Pariwisata	%	3.25				3.25				3.25			Dinas Kepemudaan, Olahraga dan Pariwisata	
	Meningkatnya Jumlah Pengeluaran Wisatawan									8.202.661.000				8.202.661.000			9.701.324.000		
					Nilai Pengeluaran Wisatawan Nusanara dan Wisatawan Mancanegara	Ribu Rupiah	6040686			8.202.661.000	6040686			6.040.686	6040686		9.701.324.000	Dinas Kepemudaan, Olahraga dan Pariwisata	
		3.26.02	PROGRAM PENINGKATAN DAYA TARIK DESTINASI PARIWISATA							2.581.051.000				2.581.051.000			2.779.714.000		
					Persentase peningkatan dan pengembangan kawasan pariwisata pada setiap DPP	%	78.26			1.970.611.000	78.26			1.970.611.000	78.26		2.169.274.000	Bidang Pengembangan Destinasi Pariwisata	
		3.26.02.1.01			Pengelolaan Daya Tarik Wisata Provinsi					851.560.000				851.560.000			951.560.000		
					Jumlah Daya Tarik Wisata yang dikembangkan	Lokasi	2			851.560.000	2			851.560.000	2		951.560.000	SEKSI PENGEMBANGAN DAYA TARIK WISATA	
		3.26.02.1.01.03			Pengembangan Daya Tarik Wisata Unggulan Provinsi					851.560.000				851.560.000			951.560.000		
					Jumlah Desa Wisata Yang dikembangkan	Desa	75			651.560.000	75			651.560.000	75		753.415.000	SEKSI PENGEMBANGAN DAYA TARIK WISATA	OPD Provinsi, JAWA TENGAH
					Jumlah Potensi Keunikan Lokal Budaya yang Dikembangkan sebagai Atraksi Wisata	Kegiatan	1			80.000.000	1			80.000.000	1		76.040.000	SEKSI PENGEMBANGAN DAYA TARIK WISATA	OPD Provinsi, JAWA TENGAH

Tujuan	Sasaran	Kode	Program	Kegiatan	Sub Kegiatan	INDIKATOR (TUJUAN, SASARAN, PROGRAM, KEGIATAN, SUB KEGIATAN)	Satuan	Capaian Kinerja Program dan Kerangka Pendanaan						Unit Kerja Perangkat Daerah	Lokasi		
								RKPd		APBD		P-RKPd					
								Target	Rp (000)	Target	Rp (000)	Target	Rp (000)				
(1)	(2)	(3)	(4)	(5)	(6)	(7)	(8)	(9)	(10)	(11)	(12)	(13)	(14)	(15)	(16)		
		3.26.02.1.02		Pengelolaan Kawasan Strategis Pariwisata Provinsi		Jumlah produk pariwisata yang dikembangkan / diverifikasi	Kegiatan	2		120.000.000	2		120.000.000	2	122.105.000	SEKSI PENGEMBANGAN DAYA TARIK WISATA	OPD Provinsi; JAWA TENGAH
									914.840.000			914.840.000		1.013.503.000			
		3.26.02.1.02.02		Perencanaan Kawasan Strategis Pariwisata Provinsi		Jumlah dokumen pengembangan Kawasan pariwisata	Dokumen	2		300.000.000	2		300.000.000	2	398.663.000	SEKSI PENGEMBANGAN KAWASAN PARIWISATA	
									300.000.000			300.000.000		398.663.000			
						Jumlah dokumen perencanaan pengembangan KSPP/ KPPP	Dokumen	2		300.000.000	2		300.000.000	2	398.663.000	SEKSI PENGEMBANGAN KAWASAN PARIWISATA	OPD Provinsi; JAWA TENGAH
						Jumlah KSPP/KPPP yang dikembangkan	Lokasi	1		614.840.000	1		614.840.000	1	614.840.000	SEKSI PENGEMBANGAN KAWASAN PARIWISATA	
		3.26.02.1.02.03		Pengembangan Kawasan Strategis Pariwisata Provinsi					614.840.000			614.840.000		614.840.000			
						Jumlah atraksi wisata di kawasan pariwisata	Kegiatan	7		350.000.000	7		350.000.000	7	350.000.000	SEKSI PENGEMBANGAN KAWASAN PARIWISATA	OPD Provinsi; JAWA TENGAH
						Jumlah Daya Tarik Wisata pada KSPP/ KPPP yang dikembangkan (fisik)	Lokasi	1		264.840.000	1		264.840.000	1	264.840.000	SEKSI PENGEMBANGAN KAWASAN PARIWISATA	OPD Provinsi; JAWA TENGAH
						Jumlah penerima penghargaan kepariwisataan (DTW dan pelaku pariwisata)	Kegiatan										
		3.26.02.1.03		Pengelolaan Destinasi Pariwisata Provinsi					204.211.000			204.211.000		204.211.000			
						Jumlah fasilitas pengelolaan destinasi pariwisata	Unit	1		204.211.000	1		204.211.000	1	204.211.000	SEKSI PENGEMBANGAN KAWASAN PARIWISATA	
		3.26.02.1.03.03		Pengembangan Destinasi Pariwisata Provinsi					204.211.000			204.211.000		204.211.000			
						Jumlah pengelola destinasi pariwisata/ daya tarik wisata yang dilatih	Orang	100		204.211.000	100		204.211.000	100	204.211.000	SEKSI PENGEMBANGAN KAWASAN PARIWISATA	
		3.26.02.1.03.04		Pengadaan/Pereliharaan/Rehabilitasi Sarana dan Prasarana dalam Pengelolaan Destinasi Pariwisata Provinsi													
						Jumlah Daya Tarik Wisata yang dikembangkan	Unit										
						Persentase usaha pariwisata yang memiliki Tanda Daftar Usaha Pariwisata (TDUP)	%	70		610.440.000	70		610.440.000	70	610.440.000	Bidang Pengembangan Destinasi Pariwisata	
		3.26.02.1.04		Penetapan Tanda Daftar Usaha Pariwisata Lintas Daerah Kabupaten/Kota dalam 1 (satu) Daerah Provinsi					610.440.000			610.440.000		610.440.000			
						Jumlah profil investasi Bidang Pariwisata	Jenis	1			1			1			
		3.26.02.1.04.03		Pengelolaan Investasi Pariwisata													
						Jenis media informasi investasi industri pariwisata	Unit	0			0			0			
						Jumlah Travel Pattern (Pola Perjalanan Wisata) yang dikembangkan	Kegiatan	0			0			0			
						Jumlah usaha pariwisata (dari 8 jenis usaha pariwisata) yang memiliki TDUP	Unit	100		610.440.000	100		610.440.000	100	610.440.000	SEKSI PENGEMBANGAN USAHA PARIWISATA	
		3.26.02.1.04.02		Penerbitan Tanda Daftar Usaha Pariwisata Lintas Daerah Kabupaten/Kota					610.440.000			610.440.000		610.440.000			
						Jumlah industri pariwisata yang dibina	Unit	200		610.440.000	200		610.440.000	200	610.440.000	SEKSI PENGEMBANGAN USAHA PARIWISATA	OPD Provinsi; JAWA TENGAH
		3.26.03	PROGRAM PEMASARAN PARIWISATA						2.554.680.000			2.554.680.000		2.884.680.000			
						Jumlah Kunjungan Wisatawan	Orang	17295375		2.554.680.000	17295375		2.554.680.000	17295375	2.884.680.000	Bidang Pemasaran Pariwisata	
		3.26.03.1.01		Pemasaran Pariwisata Dalam dan Luar Negeri Daya Tarik, Destinasi dan Kawasan Strategis Pariwisata Provinsi					2.554.680.000			2.554.680.000		2.884.680.000			
						Jumlah Pelaku Pariwisata yang difasilitasi Promosi Pariwisata Dalam dan Luar Negeri	Kelompok	12		951.560.000	12		951.560.000	12	1.101.560.000	SEKSI PROMOSI	
		3.26.03.1.01.02		Fasilitasi Kegiatan Pemasaran Pariwisata Baik Dalam dan Luar Negeri					951.560.000			951.560.000		1.101.560.000			
						Jumlah Event Pariwisata yang diselenggarakan	Kegiatan	0			0			0			
						Jumlah Event Promosi Pariwisata yang diikuti dan difasilitasi	Kegiatan	57		951.560.000	57		951.560.000	57	1.101.560.000	SEKSI PROMOSI	OPD Provinsi; JAWA TENGAH
						Jumlah Pengguna Sarana Prasarana Pemasaran Pariwisata	Orang	350000		763.280.000	350000		763.280.000	350000	813.280.000	SEKSI SARANA PEMASARAN	
		3.26.03.1.01.01		Penguatan Promosi Melalui Media Cetak, Elektronik, dan Media Lainnya Baik Dalam dan Luar Negeri					763.280.000			763.280.000		813.280.000			
						Jumlah media promosi pariwisata	Jenis	2		763.280.000	2		763.280.000	2	813.280.000	SEKSI SARANA PEMASARAN	OPD Provinsi; JAWA TENGAH
						Jumlah Tujuan Pasar Wisata Potensial	Kegiatan	1		839.840.000	1		839.840.000	1	969.840.000	SEKSI PENGEMBANGAN PASAR	
		3.26.03.1.01.03		Penyediaan Data dan Penyebaran Informasi Pariwisata Provinsi, Baik Dalam dan Luar Negeri					839.840.000			839.840.000		969.840.000			
						Jumlah Dokumen Strategi Pemasaran Pariwisata Jawa Tengah	Dokumen	3		614.840.000	3		614.840.000	3	614.840.000	SEKSI PENGEMBANGAN PASAR	OPD Provinsi; JAWA TENGAH
						Jumlah Mitra Pengenalan dan Pengembangan Pasar Wisata Potensial Jawa Tengah	Kegiatan	3		225.000.000	3		225.000.000	3	355.000.000	SEKSI PENGEMBANGAN PASAR	OPD Provinsi; JAWA TENGAH
		3.26.04	PROGRAM PENGEMBANGAN EKONOMI KREATIF MELALUI PEMANFAATAN DAN PERLINDUNGAN HAK KEKAYAAN INTELEKTUAL						300.000.000			300.000.000		300.000.000			
						Persentase Kota Kreatif	%	5,71		300.000.000	5,71		300.000.000	5,71	300.000.000	Bidang Pengembangan Sumber Daya Manusia Pariwisata dan Ekonomi Kreatif	
		3.26.04.1.01		Penyediaan Sarana dan Prasarana Kota Kreatif					300.000.000			300.000.000		300.000.000			
						Jumlah Kota Kreatif yang teruji petik	Unit	1		300.000.000	1		300.000.000	1	300.000.000	SEKSI KEMITRAAN DAN KELEMBAGAAN PARIWISATA	
		3.26.04.1.01.01		Layanan Penyediaan Sarana dan Prasarana Kota Kreatif					300.000.000			300.000.000		300.000.000			
						Jumlah Kota Kreatif Yang difasilitasi	Kabupaten/Kota	7		300.000.000	7		300.000.000	7	300.000.000	SEKSI KEMITRAAN DAN KELEMBAGAAN PARIWISATA	OPD Provinsi; JAWA TENGAH
		3.26.05	PROGRAM PENGEMBANGAN SUMBER DAYA PARIWISATA DAN EKONOMI KREATIF						2.766.930.000			2.766.930.000		3.736.930.000			
						Persentase pelaku ekonomi kreatif dan SDM Pariwisata yang memiliki sertifikasi Kompetensi	%	59,72		2.766.930.000	59,72		2.766.930.000	59,72	3.736.930.000	Bidang Pengembangan Sumber Daya Manusia Pariwisata dan Ekonomi Kreatif	
		3.26.05.1.01		Pelaksanaan Peningkatan Kapasitas Sumber Daya Manusia Pariwisata dan Ekonomi Kreatif Tingkat Lanjutan					2.766.930.000			2.766.930.000		3.736.930.000			

					Jumlah komunitas ekonomi kreatif yang berkembang (dari rintisan ke mandiri)	Kelompok	1		438.280.000	1		438.280.000	1	538.280.000	SEKSI PENGEMBANGAN SUMBER DAYA MANUSIA PARIWISATA	
		3.26.05.1.01.03			Pelatihan Berbasis Kompetensi Bidang Homestay dan Pemandu Wisata (Tour Guide) Tingkat Lanjutan											
					Jumlah pengelola homestay dan pemandu wisata (tour guide) yang dilatih	Orang	0			0			0		SEKSI PENGEMBANGAN SUMBER DAYA MANUSIA PARIWISATA	
		3.26.05.1.01.08			Fasilitasi Proses Kreasi, Produksi, Distribusi, Konsumsi, dan Konservasi Ekonomi Kreatif				438.280.000			438.280.000		538.280.000		
					Jumlah dokumen Pengembangan ekonomi kreatif	Dokumen	2		250.000.000	2		250.000.000	2	353.875.000	SEKSI PENGEMBANGAN SUMBER DAYA MANUSIA PARIWISATA	OPD Provinsi, JAWA TENGAH
					Jumlah komunitas Ekonomi Kreatif yang difasilitasi publikasi karya ekraf	Kelompok	5		188.280.000	5		188.280.000	5	184.405.000	SEKSI PENGEMBANGAN SUMBER DAYA MANUSIA PARIWISATA	OPD Provinsi, JAWA TENGAH
					Jumlah lembaga/ organisasi pariwisata dan ekonomi kreatif yang berkembang	Kelompok	2		890.000.000	2		890.000.000	2	1.260.000.000	SEKSI PENGEMBANGAN SUMBER DAYA MANUSIA EKONOMI KREATIF	
		3.26.05.1.01.02			Peningkatan Peran serta Masyarakat dalam Pengembangan Kemitraan Pariwisata				890.000.000			890.000.000		1.260.000.000		
					Jumlah Dokumen Kerjasama pariwisata dan ekonomi kreatif	Dokumen	1		100.000.000	1		100.000.000	1	200.000.000	SEKSI PENGEMBANGAN SUMBER DAYA MANUSIA EKONOMI KREATIF	OPD Provinsi, JAWA TENGAH
					Jumlah lembaga/kelompok/organisasi pariwisata yang dibina	Orang	100		640.000.000	100		640.000.000	100	810.000.000	SEKSI PENGEMBANGAN SUMBER DAYA MANUSIA EKONOMI KREATIF	OPD Provinsi, JAWA TENGAH
					Jumlah masyarakat yang sadar wisata dan Sapta Pesona	Orang	0		0	0		0	0		SEKSI PENGEMBANGAN SUMBER DAYA MANUSIA EKONOMI KREATIF	OPD Provinsi, JAWA TENGAH
					Jumlah SDM Pariwisata yang mempunyai kemampuan kewirausahaan dibidang Pariwisata	Orang	50		150.000.000	50		150.000.000	50	250.000.000	SEKSI PENGEMBANGAN SUMBER DAYA MANUSIA EKONOMI KREATIF	OPD Provinsi, JAWA TENGAH
					Jumlah pelaku usaha Ekonomi Kreatif yang terlatih dan tersertifikasi	Orang	50		735.530.000	50		735.530.000	50	885.530.000	SEKSI PENGEMBANGAN SUMBER DAYA MANUSIA PARIWISATA	
		3.26.05.1.01.09			Fasilitasi Pengembangan Kompetensi Sumber Daya Manusia Ekonomi Kreatif				735.530.000			735.530.000		885.530.000		
					Jumlah pelaku ekonomi Kreatif yang dilatih	Orang	50		50.000.000	50		50.000.000	50	49.600.000	SEKSI PENGEMBANGAN SUMBER DAYA MANUSIA PARIWISATA	OPD Provinsi, JAWA TENGAH
					Jumlah pelaku ekonomi kreatif yang disertifikasi	Orang	210		585.530.000	210		585.530.000	210	739.280.000	SEKSI PENGEMBANGAN SUMBER DAYA MANUSIA PARIWISATA	OPD Provinsi, JAWA TENGAH
					Jumlah Pelaku Usaha Ekonomi kreatif yang difasilitasi Sertifikasi Hak Kekayaan Intelektual	Orang	80		100.000.000	80		100.000.000	80	96.650.000	SEKSI PENGEMBANGAN SUMBER DAYA MANUSIA PARIWISATA	OPD Provinsi, JAWA TENGAH
					Jumlah SDM Pariwisata yang terlatih	Orang	240		703.120.000	240		703.120.000	240	1.053.120.000	SEKSI PENGEMBANGAN SUMBER DAYA MANUSIA PARIWISATA	
		3.26.05.1.01.01			Pengembangan Kompetensi SDM Pariwisata dan Ekonomi Kreatif Tingkat Lanjutan				703.120.000			703.120.000		1.053.120.000		
					Jumlah dokumen Pengembangan SDM Pariwisata	Dokumen	0		0	0		0	0		SEKSI PENGEMBANGAN SUMBER DAYA MANUSIA PARIWISATA	OPD Provinsi, JAWA TENGAH
					Jumlah Duta Wisata yang terpilih dan diikutsertakan dalam event pariwisata	Orang	0		0	0		0	0	100.000.000	SEKSI PENGEMBANGAN SUMBER DAYA MANUSIA PARIWISATA	OPD Provinsi, JAWA TENGAH
					Jumlah pelaku Pariwisata yang disertifikasi	Orang	150		703.120.000	150		703.120.000	150	953.120.000	SEKSI PENGEMBANGAN SUMBER DAYA MANUSIA PARIWISATA	OPD Provinsi, JAWA TENGAH
					Jumlah pelaku pariwisata yang dilatih	Orang	0		0	0		0	0		SEKSI PENGEMBANGAN SUMBER DAYA MANUSIA PARIWISATA	OPD Provinsi, JAWA TENGAH
Meningkatkan Tata Kelola Organisasi Perangkat Daerah									50.562.527.000			50.770.943.000		45.819.042.000	Dinas Kepemudaan, Olahraga dan Pariwisata	
					Nilai Kepuasan Masyarakat	%	100			100			100		Dinas Kepemudaan, Olahraga dan Pariwisata	
	Meningkatnya Akuntabilitas Kinerja Perangkat Daerah								997.870.000			997.870.000		997.870.000		
					Nilai SAKIP Perangkat Daerah	%	76.46		997.870.000	76.46		76.46	76.46	997.870.000	Dinas Kepemudaan, Olahraga dan Pariwisata	
		X.XX.01	PROGRAM PENUNJANG URUSAN PEMERINTAHAN DAERAH PROVINSI						997.870.000			997.870.000		997.870.000		
					Persentase Ketercapaian Perencanaan dan Evaluasi Kinerja OPD	%	100		997.870.000	100		997.870.000	100	997.870.000	Dinas Kepemudaan, Olahraga dan Pariwisata	
		X.XX.01.1.01		Perencanaan, Penganggaran, dan Evaluasi Kinerja Perangkat Daerah					997.870.000			997.870.000		997.870.000		
					Jumlah dokumen perencanaan dan evaluasi kinerja yang disusun	Dokumen	1		997.870.000	1		997.870.000	1	997.870.000	SUB BAGIAN PROGRAM	
		X.XX.01.1.01.01		Penyusunan Dokumen Perencanaan Perangkat Daerah					697.870.000			697.870.000		697.870.000		
					Jumlah dokumen perencanaan Perangkat Daerah yang disusun	Dokumen	1		697.870.000	1		697.870.000	1	697.870.000	SUB BAGIAN PROGRAM	OPD Provinsi, JAWA TENGAH
		X.XX.01.1.01.07		Evaluasi Kinerja Perangkat Daerah					300.000.000			300.000.000		300.000.000		
					Jumlah dokumen evaluasi kinerja PD	Dokumen	1		300.000.000	1		300.000.000	1	300.000.000	SUB BAGIAN PROGRAM	OPD Provinsi, JAWA TENGAH
	Meningkatnya Kualitas Pelayanan Perangkat Daerah								49.564.657.000			49.773.073.000		44.821.172.000		
					Nilai Kepuasan Masyarakat	Laporan	100		49.564.657.000	100		100	100	44.821.172.000	Dinas Kepemudaan, Olahraga dan Pariwisata	
		X.XX.01	PROGRAM PENUNJANG URUSAN PEMERINTAHAN DAERAH PROVINSI						49.564.657.000			49.773.073.000		44.821.172.000		
					Persentase ketercapaian administrasi pelayanan Perangkat Daerah	%	100		4.750.000.000	100		4.750.000.000	100	5.413.910.000	Balai Pemusatan Pendidikan dan Latihan Olahraga Pelajar Kelas A	
		X.XX.01.1.03		Administrasi Barang Milik Daerah pada Perangkat Daerah					75.000.000			75.000.000		225.000.000		
					Jumlah laporan pelaksanaan Administrasi Barang Milik Daerah pada Perangkat Daerah	Bulan	12		75.000.000	12		75.000.000	12	225.000.000	SUB BAGIAN TATA USAHA	
		X.XX.01.1.03.02		Pengamanan Barang Milik Daerah SKPD					75.000.000			75.000.000		225.000.000		
					Pengamanan Barang Milik Daerah SKPD	Bulan	12		75.000.000	12		75.000.000	12	225.000.000	SUB BAGIAN TATA USAHA	OPD Provinsi, JAWA TENGAH
		X.XX.01.1.05		Administrasi Kepegawaian Perangkat Daerah												
					Jumlah laporan pelaksanaan Administrasi Kepegawaian Perangkat Daerah	Bulan	0		0	0		0	0		SUB BAGIAN TATA USAHA	
		X.XX.01.1.05.09		Pendidikan dan Pelatihan Pegawai Berdasarkan Tugas dan Fungsi												
					Jumlah ASN yang mengikuti DIKLAT/Workshop/Seminar	Orang	0		0	0		0	0		SUB BAGIAN TATA USAHA	OPD Provinsi, JAWA TENGAH
		X.XX.01.1.06		Administrasi Umum Perangkat Daerah					182.000.000			182.000.000		182.000.000		

Tujuan	Sasaran	Kode	Program	Kegiatan	Sub Kegiatan	INDIKATOR (TUJUAN, SASARAN, PROGRAM, KEGIATAN, SUB KEGIATAN)	Satuan	Capaian Kinerja Program dan Kerangka Pendanaan						Unit Kerja Perangkat Daerah	Lokasi			
								RKPd		APBD		P-RKPd						
								Target	Rp (000)	Target	Rp (000)	Target	Rp (000)					
(1)	(2)	(3)	(4)	(5)	(6)	(7)	(8)	(9)	(10)	(11)	(12)	(13)	(14)	(15)	(16)			
		X.XX.01.1.04.07			Pelaporan Pengelolaan Retribusi Daerah	Jumlah laporan pelaksanaan Pendapatan Daerah Kewenangan Perangkat Daerah	Bulan	0			0			0			SUB BAGIAN KEUANGAN	
		X.XX.01.1.05		Administrasi Kepegawaian Perangkat Daerah		Jumlah dokumen pelaporan pengelolaan retribusi	Bulan	0			0			0			SUB BAGIAN KEUANGAN	
		X.XX.01.1.05.02			Pengadaan Pakaian Dinas Beserta Atribut Kelengkapannya	Jumlah laporan pelaksanaan Administrasi Kepegawaian Perangkat Daerah	Bulan	12		90.000.000	12		90.000.000	12		90.000.000	SUB BAGIAN UMUM DAN KEPEGAWAIAN	
		X.XX.01.1.05.09			Pendidikan dan Pelatihan Pegawai Berdasarkan Tugas dan Fungsi	Jumlah unit pakaian dinas yang diadakan	Bulan	0			0			0			SUB BAGIAN UMUM DAN KEPEGAWAIAN	OPD Provinsi; JAWA TENGAH
		X.XX.01.1.06		Administrasi Umum Perangkat Daerah		Jumlah ASN yang mengikuti Diklat/Workshop/Seminar	Orang	100		90.000.000	100		90.000.000	100		90.000.000	SUB BAGIAN UMUM DAN KEPEGAWAIAN	OPD Provinsi; JAWA TENGAH
		X.XX.01.1.06.01			Penyediaan Komponen Instalasi Listrik/Penerangan Bangunan Kantor	Jumlah laporan pelaksanaan administrasi umum Perangkat Daerah	Bulan	12		1.375.720.000	12		1.375.720.000	12		1.562.920.000	SUB BAGIAN UMUM DAN KEPEGAWAIAN	
		X.XX.01.1.06.02			Penyediaan Peralatan dan Perlengkapan Kantor	Jumlah bulan terpenuhinya penyediaan komponen Instalasi Listrik/Penerangan Bangunan Kantor	Bulan	12		30.000.000	12		30.000.000	12		35.000.000	SUB BAGIAN UMUM DAN KEPEGAWAIAN	OPD Provinsi
		X.XX.01.1.06.03			Penyediaan Peralatan Rumah Tangga	Jumlah unit penyediaan Peralatan Kantor	Bulan	0			0			0			SUB BAGIAN UMUM DAN KEPEGAWAIAN	OPD Provinsi; JAWA TENGAH
		X.XX.01.1.06.04			Penyediaan Bahan Logistik Kantor	Jumlah bulan terpenuhinya kebutuhan rumah tangga perangkat daerah	Bulan	0			0			0			SUB BAGIAN UMUM DAN KEPEGAWAIAN	OPD Provinsi; JAWA TENGAH
		X.XX.01.1.06.05			Penyediaan Barang Cetak dan Penggandaan	Jumlah bulan terpenuhinya kebutuhan logistik kantor	Bulan	12		160.000.000	12		160.000.000	12		160.000.000	SUB BAGIAN UMUM DAN KEPEGAWAIAN	OPD Provinsi; JAWA TENGAH
		X.XX.01.1.06.06			Penyediaan Bahan Bacaan dan Peraturan Perundang-undangan	Jumlah barang cetak dan penggandaan kantor	Bulan	12		70.000.000	12		70.000.000	12		94.920.000	SUB BAGIAN UMUM DAN KEPEGAWAIAN	OPD Provinsi; JAWA TENGAH
		X.XX.01.1.06.08			Fasilitas Kunjungan Tamu	Jumlah bulan terpenuhinya kebutuhan barang bacaan/buku perpustakaan PD	Bulan	12		15.720.000	12		15.720.000	12		5.000.000	SUB BAGIAN UMUM DAN KEPEGAWAIAN	OPD Provinsi; JAWA TENGAH
		X.XX.01.1.06.09			Penyelenggaraan Rapat Koordinasi dan Konsultasi SKPD	Jumlah bulan terpenuhinya kebutuhan fasilitas kunjungan tamu	Bulan	12		270.000.000	12		270.000.000	12		180.000.000	SUB BAGIAN UMUM DAN KEPEGAWAIAN	OPD Provinsi; JAWA TENGAH
		X.XX.01.1.06.11			Dukungan Pelaksanaan Sistem Pemerintahan Berbasis Elektronik pada SKPD	Jumlah bulan terpenuhinya pelaksanaan rapat-rapat koordinasi dan konsultasi ke dalam dan luar daerah	Bulan	12		780.000.000	12		780.000.000	12		1.030.000.000	SUB BAGIAN UMUM DAN KEPEGAWAIAN	OPD Provinsi; JAWA TENGAH
		X.XX.01.1.07		Pengadaan Barang Milik Daerah Penunjang Urusan Pemerintah Daerah		Jumlah laporan pelaksanaan SPBE	Laporan	0			0			0			SUB BAGIAN UMUM DAN KEPEGAWAIAN	OPD Provinsi; JAWA TENGAH
		X.XX.01.1.07.01			Pengadaan Kendaraan Perorangan Dinas atau Kendaraan Dinas Jabatan	Jumlah laporan Pengadaan Barang Milik Daerah Penunjang Urusan Pemerintah Daerah	Bulan	0			0			0			SUB BAGIAN UMUM DAN KEPEGAWAIAN	
		X.XX.01.1.07.02			Pengadaan Kendaraan Dinas Operasional atau Lapangan	Jumlah unit penghadaan kendaraan dinas jabatan	Bulan	0			0			0			SUB BAGIAN UMUM DAN KEPEGAWAIAN	OPD Provinsi; JAWA TENGAH
		X.XX.01.1.07.05			Pengadaan Mebel	Jumlah unit pengadaan kendaraan dinas operasional	Bulan	0			0			0			SUB BAGIAN UMUM DAN KEPEGAWAIAN	OPD Provinsi; JAWA TENGAH
		X.XX.01.1.07.06			Pengadaan Peralatan dan Mesin Lainnya	Jumlah unit pengadaan meubelair	Bulan	0			0			0			SUB BAGIAN UMUM DAN KEPEGAWAIAN	OPD Provinsi; JAWA TENGAH
		X.XX.01.1.07.07			Pengadaan Aset Tetap Lainnya	Jumlah unit pengadaan Peralatan dan Mesin	Bulan	0			0			0			SUB BAGIAN UMUM DAN KEPEGAWAIAN	OPD Provinsi; JAWA TENGAH
		X.XX.01.1.07.11			Pengadaan Sarana dan Prasarana Pendukung Gedung Kantor atau Bangunan Lainnya	Jumlah unit pengadaan Aset tetap	Bulan	0			0			0			SUB BAGIAN UMUM DAN KEPEGAWAIAN	OPD Provinsi; JAWA TENGAH
		X.XX.01.1.08		Penyediaan Jasa Penunjang Urusan Pemerintahan Daerah		Jumlah laporan Penyediaan Jasa Penunjang Urusan Pemerintahan Daerah	Bulan	12		9.402.000.000	12		9.402.000.000	12		9.543.290.000	SUB BAGIAN UMUM DAN KEPEGAWAIAN	
		X.XX.01.1.08.01			Penyediaan Jasa Surat Menyurat	Jumlah bulan pemenuhan pelayanan surat menyurat PD	Bulan	12		10.000.000	12		10.000.000	12		10.000.000	SUB BAGIAN UMUM DAN KEPEGAWAIAN	OPD Provinsi; JAWA TENGAH
		X.XX.01.1.08.02			Penyediaan Jasa Komunikasi, Sumber Daya Air dan Listrik	Jumlah bulan terpenuhinya jasa pelayanan surat menyurat PD	Bulan	12		1.595.000.000	12		1.595.000.000	12		1.285.000.000	SUB BAGIAN UMUM DAN KEPEGAWAIAN	OPD Provinsi; JAWA TENGAH
		X.XX.01.1.08.03			Penyediaan Jasa Peralatan dan Perlengkapan Kantor	Jumlah bulan terpenuhinya jasa komunikasi, air dan listrik PD	Bulan	12		1.595.000.000	12		1.595.000.000	12		1.265.000.000	SUB BAGIAN UMUM DAN KEPEGAWAIAN	OPD Provinsi; JAWA TENGAH
		X.XX.01.1.08.04			Penyediaan Jasa Pelayanan Umum Kantor	Jumlah bulan terpenuhinya jasa peralatan dan perlengkapan kantor	Bulan	12		110.000.000	12		110.000.000	12		120.000.000	SUB BAGIAN UMUM DAN KEPEGAWAIAN	OPD Provinsi; JAWA TENGAH
		X.XX.01.1.09		Pemeliharaan Barang Milik Daerah Penunjang Urusan Pemerintahan Daerah		Jumlah bulan terpenuhinya jasa pelayanan umum kantor	Bulan	12		7.687.000.000	12		7.687.000.000	12		8.148.290.000	SUB BAGIAN UMUM DAN KEPEGAWAIAN	OPD Provinsi; JAWA TENGAH
		X.XX.01.1.09				Jumlah bulan terpenuhinya jasa pelayanan umum kantor	Bulan	12		720.000.000	12		720.000.000	12		862.800.000	SUB BAGIAN UMUM DAN KEPEGAWAIAN	OPD Provinsi; JAWA TENGAH

Tujuan	Sasaran	Kode	Program	Kegiatan	Sub Kegiatan	INDIKATOR (TUJUAN, SASARAN, PROGRAM, KEGIATAN, SUB KEGIATAN)	Satuan	Capaian Kinerja Program dan Kerangka Pendanaan						Unit Kerja Perangkat Daerah	Lokasi		
								RKPD		APBD		P-RKPD					
								Target	Rp (000)	Target	Rp (000)	Target	Rp (000)				
(1)	(2)	(3)	(4)	(5)	(6)	(7)	(8)	(9)	(10)	(11)	(12)	(13)	(14)	(15)	(16)		
						Jumlah laporan Pemeliharaan Barang Milik Daerah Penunjang Urusan Pemerintahan Daerah	Bulan	0		720.000.000	0		720.000.000	12	862.800.000	SUB BAGIAN UMUM DAN KEPEGAWAIAN	
		X.XX.01.1.09.01			Penyediaan Jasa Pemeliharaan, Biaya Pemeliharaan dan Pajak Kendaraan Perorangan Dinas atau Kendaraan Dinas Jabatan				60.000.000			60.000.000		62.000.000			
						Jumlah bulan terpenuhinya biaya Pemeliharaan Rutin/ Berkala dan Pajak Kendaraan Dinas Jabatan	Bulan	12		60.000.000	12		60.000.000	12	62.000.000	SUB BAGIAN UMUM DAN KEPEGAWAIAN	OPD Provinsi; JAWA TENGAH
		X.XX.01.1.09.02			Penyediaan Jasa Pemeliharaan, Biaya Pemeliharaan, Pajak dan Perizinan Kendaraan Dinas Operasional atau Lapangan				190.000.000			190.000.000		198.000.000			
						Jumlah bulan terpenuhinya biaya Pemeliharaan Rutin/ Berkala dan Pajak Kendaraan Dinas Operasional	Bulan	12		190.000.000	12		190.000.000	12	198.000.000	SUB BAGIAN UMUM DAN KEPEGAWAIAN	OPD Provinsi; JAWA TENGAH
		X.XX.01.1.09.06			Pemeliharaan Peralatan dan Mesin Lainnya				200.000.000			200.000.000		229.000.000			
						Jumlah bulan terpenuhinya Pemeliharaan peralatan dan mesin lainnya	Bulan	12		200.000.000	12		200.000.000	12	229.000.000	SUB BAGIAN UMUM DAN KEPEGAWAIAN	OPD Provinsi; JAWA TENGAH
		X.XX.01.1.09.07			Pemeliharaan Aset Tetap Lainnya				70.000.000			70.000.000		77.800.000			
						Jumlah bulan terpenuhinya Pemeliharaan Aset tetap Lainnya	Bulan	12		70.000.000	12		70.000.000	12	77.800.000	SUB BAGIAN UMUM DAN KEPEGAWAIAN	OPD Provinsi; JAWA TENGAH
		X.XX.01.1.09.10			Pemeliharaan/Rehabilitasi Sarana dan Prasarana Gedung Kantor atau Bangunan Lainnya				150.000.000			150.000.000		246.000.000			
						Jumlah bulan terpenuhinya Pemeliharaan Rutin/ Berkala dsarana prasarana pendukung gedung kantor	Bulan	12		150.000.000	12		150.000.000	12	246.000.000	SUB BAGIAN UMUM DAN KEPEGAWAIAN	OPD Provinsi; JAWA TENGAH
		X.XX.01.1.09.11			Pemeliharaan/Rehabilitasi Sarana dan Prasarana Pendukung Gedung Kantor atau Bangunan Lainnya				50.000.000			50.000.000		50.000.000			
						Jumlah bulan terpenuhinya biaya Pemeliharaan Rutin/ Berkala sarana prasarana pendukung gedung kantor	Bulan	12		50.000.000	12		50.000.000	12	50.000.000	SUB BAGIAN UMUM DAN KEPEGAWAIAN	OPD Provinsi; JAWA TENGAH
JUMLAH										226.417.425.000			236.725.841.000		259.507.945.000		

Rencana Program, Kegiatan, dan Pendanaan Perangkat Daerah Provinsi Jawa Tengah Tahun 2023
Dinas Kearsipan dan Perpustakaan

Tujuan	Sasaran	Kode	Program	Kegiatan	Sub Kegiatan	INDIKATOR (TUJUAN, SASARAN, PROGRAM, KEGIATAN, SUB KEGIATAN)	Satuan	Capaian Kinerja Program dan Kerangka Pendanaan						Unit Kerja Perangkat Daerah	Lokasi		
								RKPD		APBD		P-RKPD					
								Target	Rp (000)	Target	Rp (000)	Target	Rp (000)				
(1)	(2)	(3)	(4)	(5)	(6)	(7)	(8)	(9)	(10)	(11)	(12)	(13)	(14)	(15)	(16)		
Meningkatkan Tata Kelola Organisasi Perangkat Daerah									35.413.615.000			35.605.940.000		32.565.528.000	Dinas Kearsipan dan Perpustakaan		
	Meningkatnya Kualitas Pelayanan Perangkat Daerah					Nilai Kepuasan Masyarakat	Nilai	79.24			79.24		79.24		Dinas Kearsipan dan Perpustakaan		
						Nilai Kepuasan Masyarakat	Nilai	79.24			79.24		79.24		Dinas Kearsipan dan Perpustakaan		
		X.XX.01	PROGRAM PENUNJANG URUSAN PEMERINTAHAN DAERAH PROVINSI						35.413.615.000			35.605.940.000		32.565.528.000	Dinas Kearsipan dan Perpustakaan		
						Persentase ketercapaian pelayanan umum, kepegawaian dan keuangan perangkat daerah	%	100		35.413.615.000	100		35.605.940.000	100	32.565.528.000	Dinas Kearsipan dan Perpustakaan	
		X.XX.01.1.01		Perencanaan, Penganggaran, dan Evaluasi Kinerja Perangkat Daerah					199.600.000			199.600.000		199.600.000			
						Jumlah dokumen perencanaan dan ecalusi kinerja yang disusun	Dokumen	5		199.600.000	5		199.600.000	5	199.600.000	SUB BAGIAN PROGRAM	
		X.XX.01.1.01.01		Penyusunan Dokumen Perencanaan Perangkat Daerah					163.100.000			163.100.000		163.100.000			
						Jumlah dokumen Renja, renstra PD yg disusun	Dokumen	2		163.100.000	2		163.100.000	2	163.100.000	SUB BAGIAN PROGRAM	OPD Provinsi, JAWA TENGAH
		X.XX.01.1.01.02		Koordinasi dan Penyusunan Dokumen RKA-SKPD													
						Jumlah dokumen RKA PD yang disusun	Dokumen	0			0			0		SUB BAGIAN PROGRAM	OPD Provinsi
		X.XX.01.1.01.03		Koordinasi dan Penyusunan Dokumen Perubahan RKA-SKPD													
						Jumlah dokumen Perubahan RKA PD yang disusun	Dokumen	0			0			0		SUB BAGIAN PROGRAM	OPD Provinsi
		X.XX.01.1.01.04		Koordinasi dan Penyusunan DPA-SKPD													
						Jumlah dokumen DPA PD yang disusun	Dokumen	0			0			0		SUB BAGIAN PROGRAM	OPD Provinsi
		X.XX.01.1.01.05		Koordinasi dan Penyusunan Perubahan DPA-SKPD													
						Jumlah dokumen Perubahan DPA PD yg disusun	Dokumen	0			0			0		SUB BAGIAN PROGRAM	
		X.XX.01.1.01.06		Koordinasi dan Penyusunan Laporan Capaian Kinerja dan Ikhtisar Realisasi Kinerja SKPD													
						Jumlah dokumen LKJIP yang disusun	Dokumen	1			1			0		SUB BAGIAN PROGRAM	OPD Provinsi
		X.XX.01.1.01.07		Evaluasi Kinerja Perangkat Daerah					36.500.000			36.500.000		36.500.000			
						Jumlah dokumen evaluasi kinerja PD	Dokumen	4		36.500.000	4		36.500.000	4	36.500.000	SUB BAGIAN PROGRAM	OPD Provinsi, JAWA TENGAH
		X.XX.01.1.02		Administrasi Keuangan Perangkat Daerah					29.749.667.000			29.941.992.000		26.904.580.000			
						Jumlah laporan pelaksanaan administrasi keuangan Perangkat Daerah	Dokumen	1		29.749.667.000	1		29.941.992.000	1	26.904.580.000	SUB BAGIAN KEUANGAN	
		X.XX.01.1.02.01		Penyediaan Gaji dan Tunjangan ASN					29.537.267.000			29.729.592.000		26.701.180.000			
						Jumlah bulan terpenuhinya kebutuhan gaji dan tunjangan ASN	Bulan	12		29.537.267.000	12		29.729.592.000	12	26.701.180.000	SUB BAGIAN KEUANGAN	OPD Provinsi, JAWA TENGAH --> KOTA SEMARANG
		X.XX.01.1.02.02		Penyediaan Administrasi Pelaksanaan Tugas ASN					212.400.000			212.400.000		203.400.000			
						Jumlah bulan terpenuhinya kebutuhan administrasi pendukung pelaksanaan tugas	Bulan	12		212.400.000	12		212.400.000	12	203.400.000	SUB BAGIAN KEUANGAN	OPD Provinsi, JAWA TENGAH
		X.XX.01.1.03		Administrasi Barang Milik Daerah pada Perangkat Daerah					120.000.000			120.000.000		64.400.000			
						Jumlah laporan pelaksanaan Administrasi Barang Milik Daerah pada Perangkat Daerah	Dokumen	1		120.000.000	1		120.000.000	1	64.400.000	SUB BAGIAN UMUM DAN KEPEGAWAIAN	
		X.XX.01.1.03.02		Pengamanan Barang Milik Daerah SKPD					120.000.000			120.000.000		64.400.000			
						Jumlah bulan terpenuhinya premi asuransi barang milik daerah	Bulan	12		120.000.000	12		120.000.000	12	64.400.000	SUB BAGIAN UMUM DAN KEPEGAWAIAN	OPD Provinsi, JAWA TENGAH --> KOTA SEMARANG
		X.XX.01.1.05		Administrasi Kepegawaian Perangkat Daerah													
						Jumlah laporan pelaksanaan Administrasi Kepegawaian Perangkat Daerah	Dokumen	1			1			0		SUB BAGIAN UMUM DAN KEPEGAWAIAN	
		X.XX.01.1.05.02		Pengadaan Pakaian Dinas Beserta Atribut Kelengkapannya													
						Jumlah unit pakaian dinas yang diadakan	Unit	0			0			0		SUB BAGIAN UMUM DAN KEPEGAWAIAN	
		X.XX.01.1.05.03		Pendataan dan Pengolahan Administrasi Kepegawaian													
						Jumlah bulan pelayanan administrasi kepegawaian perangkat daerah	Bulan	0			0			0		SUB BAGIAN UMUM DAN KEPEGAWAIAN	OPD Provinsi
		X.XX.01.1.06		Administrasi Umum Perangkat Daerah					824.000.000			824.000.000		1.026.800.000			
						Jumlah laporan pelaksanaan administrasi umum Perangkat Daerah	Dokumen	1		824.000.000	1		824.000.000	1	1.026.800.000	SUB BAGIAN UMUM DAN KEPEGAWAIAN	
		X.XX.01.1.06.01		Penyediaan Komponen Instalasi Listrik/Penerangan Bangunan Kantor										15.000.000			
						Jumlah bulan terpenuhinya penyediaan komponen Instalasi Listrik/Penerangan Bangunan Kantor	Bulan	0			0			15.000.000	SUB BAGIAN UMUM DAN KEPEGAWAIAN	OPD Provinsi, JAWA TENGAH --> KOTA SEMARANG	
		X.XX.01.1.06.02		Penyediaan Peralatan dan Perlengkapan Kantor													
						Jumlah unit penyediaan Peralatan dan Perlengkapan Kantor	Unit	0			0			0		SUB BAGIAN UMUM DAN KEPEGAWAIAN	
		X.XX.01.1.06.03		Penyediaan Peralatan Rumah Tangga													
						Jumlah bulan terpenuhinya kebutuhan rumah tangga perangkat daerah	Bulan	0			0			0		SUB BAGIAN UMUM DAN KEPEGAWAIAN	OPD Provinsi
		X.XX.01.1.06.04		Penyediaan Bahan Logistik Kantor					100.000.000			100.000.000		120.000.000			
						Jumlah Bulan terpenuhinya kebutuhan logistik kantor	Bulan	12		100.000.000	12		100.000.000	12	120.000.000	SUB BAGIAN UMUM DAN KEPEGAWAIAN	OPD Provinsi, JAWA TENGAH --> KOTA SEMARANG

Tujuan	Sasaran	Kode	Program	Kegiatan	Sub Kegiatan	INDIKATOR (TUJUAN, SASARAN, PROGRAM, KEGIATAN, SUB KEGIATAN)	Satuan	Capaian Kinerja Program dan Kerangka Pendanaan						Unit Kerja Perangkat Daerah	Lokasi		
								RKPD		APBD		P-RKPD					
								Target	Rp (000)	Target	Rp (000)	Target	Rp (000)				
(1)	(2)	(3)	(4)	(5)	(6)	(7)	(8)	(9)	(10)	(11)	(12)	(13)	(14)	(15)	(16)		
		X.XX.01.1.06.05			Penyediaan Barang Cetak dan Pengandaan						25.000.000			25.000.000	39.800.000		
						Jumlah Bulan terpenuhinya kebutuhan barang cetakan dan pengandaan kantor	Bulan	12			25.000.000	12		25.000.000	39.800.000	SUB BAGIAN UMUM DAN KEPEGAWAIAN	OPD Provinsi; JAWA TENGAH --> KOTA SEMARANG
		X.XX.01.1.06.06			Penyediaan Bahan Bacaan dan Peraturan Perundang-undangan									23.000.000			
						Jumlah bulan tercukupinya kebutuhan bahan bacaan/buku perpustakaan PD	Bulan	0			0		12	23.000.000	39.800.000	SUB BAGIAN UMUM DAN KEPEGAWAIAN	OPD Provinsi; JAWA TENGAH --> KOTA SEMARANG
		X.XX.01.1.06.07			Penyediaan Bahan/Material						90.000.000			90.000.000			
						Jumlah bulan tercukupinya kebutuhan Perlengkapan Pendukung Perkantoran	Bulan	12			90.000.000	12		90.000.000	90.000.000	SUB BAGIAN UMUM DAN KEPEGAWAIAN	OPD Provinsi; JAWA TENGAH --> KOTA SEMARANG
		X.XX.01.1.06.08			Fasilitas Kunjungan Tamu						209.000.000			209.000.000			
						Jumlah bulan terpenuhinya kebutuhan fasilitas kunjungan tamu	Bulan	12			209.000.000	12		209.000.000	209.000.000	SUB BAGIAN UMUM DAN KEPEGAWAIAN	OPD Provinsi; JAWA TENGAH
		X.XX.01.1.06.09			Penyelenggaraan Rapat Koordinasi dan Konsultasi SKPD						400.000.000			400.000.000	530.000.000		
						Jumlah bulan terpenuhinya pelaksanaan rapat-rapat koordinasi dan konsultasi ke dalam dan luar daerah	Bulan	12			400.000.000	12		400.000.000	530.000.000	SUB BAGIAN UMUM DAN KEPEGAWAIAN	OPD Provinsi; JAWA TENGAH
		X.XX.01.1.06.11			Dukungan Pelaksanaan Sistem Pemerintahan Berbasis Elektronik pada SKPD												
						Jumlah laporan pelaksanaan SPBE	Dokumen	0			0			0		SUB BAGIAN UMUM DAN KEPEGAWAIAN	
		X.XX.01.1.07			Pengadaan Barang Milik Daerah Penunjang Urusan Pemerintahan Daerah						336.190.000			336.190.000			
						Jumlah laporan Pengadaan Barang Milik Daerah Penunjang Urusan Pemerintahan Daerah	Dokumen	1			336.190.000	1		336.190.000	336.190.000	SUB BAGIAN UMUM DAN KEPEGAWAIAN	
		X.XX.01.1.07.02			Pengadaan Kendaraan Dinas Operasional atau Lapangan												
						Jumlah unit kendaraan dinas operasional yang diadakan	Unit	0			0			0		SUB BAGIAN UMUM DAN KEPEGAWAIAN	OPD Provinsi
		X.XX.01.1.07.05			Pengadaan Mebel						200.000.000			200.000.000	175.000.000		
						Jumlah unit pengadaan meubelair	Paket	2			200.000.000	2		200.000.000	175.000.000	SUB BAGIAN UMUM DAN KEPEGAWAIAN	
		X.XX.01.1.07.06			Pengadaan Peralatan dan Mesin Lainnya						136.190.000			136.190.000	161.190.000		
						Jumlah unit Peralatan dan Mesin	Paket	4			136.190.000	4		136.190.000	161.190.000	SUB BAGIAN UMUM DAN KEPEGAWAIAN	OPD Provinsi
		X.XX.01.1.07.10			Pengadaan Sarana dan Prasarana Gedung Kantor atau Bangunan Lainnya												
						Jumlah Sarana dan Prasarana gedung Kantor/ Bangunan Lainnya	Paket	0			0			0		SUB BAGIAN UMUM DAN KEPEGAWAIAN	OPD Provinsi
		X.XX.01.1.08			Penyediaan Jasa Penunjang Urusan Pemerintahan Daerah						3.709.158.000			3.709.158.000	3.246.232.000		
						Jumlah laporan Penyediaan Jasa Penunjang Urusan Pemerintahan Daerah	Dokumen	1			3.709.158.000	1		3.709.158.000	3.246.232.000	SUB BAGIAN UMUM DAN KEPEGAWAIAN	
		X.XX.01.1.08.01			Penyediaan Jasa Surat Menyurat						10.000.000			10.000.000	10.000.000		
						Jumlah bulan pemenuhan pelayanan surat menyurat Perangkat Daerah	Bulan	12			10.000.000	12		10.000.000	10.000.000	SUB BAGIAN UMUM DAN KEPEGAWAIAN	OPD Provinsi; JAWA TENGAH
		X.XX.01.1.08.02			Penyediaan Jasa Komunikasi, Sumber Daya Air dan Listrik						1.525.632.000			1.525.632.000	1.123.632.000		
						Jumlah bulan terpenuhinya Jasa Komunikasi,air dan listrik PD	Bulan	12			1.525.632.000	12		1.525.632.000	1.123.632.000	SUB BAGIAN UMUM DAN KEPEGAWAIAN	
		X.XX.01.1.08.03			Penyediaan Jasa Peralatan dan Perlengkapan Kantor						6.000.000			6.000.000	6.000.000		
						Jumlah bulan terpenuhinya jasa peralatan dan perlengkapan kantor	Bulan	12			6.000.000	12		6.000.000	6.000.000	SUB BAGIAN UMUM DAN KEPEGAWAIAN	OPD Provinsi; JAWA TENGAH
		X.XX.01.1.08.04			Penyediaan Jasa Pelayanan Umum Kantor						2.167.526.000			2.167.526.000	2.106.600.000		
						Jumlah bulan terpenuhinya jasa pelayanan umum kantor	Bulan	12			2.167.526.000	12		2.167.526.000	2.106.600.000	SUB BAGIAN UMUM DAN KEPEGAWAIAN	OPD Provinsi; JAWA TENGAH --> KOTA SEMARANG
		X.XX.01.1.09			Pemeliharaan Barang Milik Daerah Penunjang Urusan Pemerintahan Daerah						475.000.000			475.000.000	787.726.000		
						Jumlah laporan Pemeliharaan Barang Milik Daerah Penunjang Urusan Pemerintahan Daerah	Dokumen	1			475.000.000	1		475.000.000	787.726.000	SUB BAGIAN UMUM DAN KEPEGAWAIAN	
		X.XX.01.1.09.11			Pemeliharaan/Rehabilitasi Sarana dan Prasarana Pendukung Gedung Kantor atau Bangunan Lainnya						475.000.000			475.000.000	787.726.000		
						Jumlah bulan terpenuhinya biaya Pemeliharaan Rutin/ Berkala dsarana prasarana pendukung gedung kantor	Bulan	12			475.000.000	12		475.000.000	787.726.000	SUB BAGIAN UMUM DAN KEPEGAWAIAN	OPD Provinsi; JAWA TENGAH --> KOTA SEMARANG
Meningkatnya Kualitas Penyelenggaraan Perpustakaan Di Jawa Tengah											1.085.315.000			1.085.315.000	1.085.315.000	Dinas Kearsipan dan Perpustakaan	
						Nilai Standar Kepuasan Pengunjung Terhadap Pelayanan Perpustakaan	Nilai	79.24			79.24			79.24		Dinas Kearsipan dan Perpustakaan	
	Meningkatnya Pemanfaatan Perpustakaan Bagi Masyarakat										1.085.315.000			1.085.315.000	1.085.315.000		
						Persentase peningkatan pengunjung perpustakaan	%	100			1.085.315.000	100		100	1.085.315.000	Dinas Kearsipan dan Perpustakaan	
		2.23.02	PROGRAM PEMBINAAN PERPUSTAKAAN								1.085.315.000			1.085.315.000	1.085.315.000		
						Persentase Ketersediaan Bahan Pustaka	%	100			726.300.000	100		726.300.000	726.300.000	Bidang Pengelolaan Perpustakaan	
		2.23.02.1.01			Pengelolaan Perpustakaan Tingkat Daerah Provinsi						726.300.000			726.300.000	726.300.000		
						Jumlah Alihmedia koleksi Deposit	halaman	18566			242.300.000	18566		242.300.000	242.300.000	SEKSI DEPOSIT DAN PELESTARIAN BAHAN PERPUSTAKAAN	
		2.23.02.1.01.08			Pengembangan Perpustakaan Deposit						242.300.000			242.300.000	242.300.000		
						Jumlah pelestarian bahan pustaka	halaman	2500			242.300.000	2500		242.300.000	242.300.000	SEKSI DEPOSIT DAN PELESTARIAN BAHAN PERPUSTAKAAN	OPD Provinsi; JAWA TENGAH
						Jumlah bahan pustaka yang siap dilayankan	Eks	4500			484.000.000	4500		484.000.000	484.000.000	SEKSI AKUISISI DAN PENGOLAHAN BAHAN PERPUSTAKAAN	
		2.23.02.1.01.09			Pengelolaan dan Pengembangan Bahan Pustaka						484.000.000			484.000.000	484.000.000		
						Jumlah Bahan Pustaka Yang Diolah	Eks	13384			484.000.000	13384		484.000.000	484.000.000	SEKSI AKUISISI DAN PENGOLAHAN BAHAN PERPUSTAKAAN	OPD Provinsi; DAERAH ISTIMEWA YOGYAKARTA; JAWA TENGAH --> KOTA SURABAYA
						Persentase Partisipasi satuan pendidikan menengah dan khusus, Kabupaten/Kota dalam pembudayaan gemar membaca	%	100			72.160.000	100		72.160.000	71.099.000	Bidang Pengembangan Perpustakaan	

Tujuan	Sasaran	Kode	Program	Kegiatan	Sub Kegiatan	INDIKATOR (TUJUAN, SASARAN, PROGRAM, KEGIATAN, SUB KEGIATAN)	Satuan	Capaian Kinerja Program dan Kerangka Pendanaan						Unit Kerja Perangkat Daerah	Lokasi
								RKPd		APBD		P-RKPd			
								Target	Rp (000)	Target	Rp (000)	Target	Rp (000)		
(1)	(2)	(3)	(4)	(5)	(6)	(7)	(8)	(9)	(10)	(11)	(12)	(13)	(14)	(15)	(16)
		2.23.02.1.02		Pembudayaan Gemar Membaca Tingkat Daerah Provinsi					72.160.000		72.160.000		71.099.000		
						Jumlah Satuan Pendidikan Menengah & Khusus, Kab/Kota yang mengikuti lomba bidang perpustakaan	Unit	35	72.160.000	35	72.160.000	35	71.099.000	SEKSI PEMBUDAYAAN KEDEMOKRASIAN MEMBACA	
		2.23.02.1.02.01		Sosialisasi Budaya Baca dan Literasi pada Satuan Pendidikan Tingkat Menengah dan Pendidikan Khusus serta Masyarakat					62.800.000		62.800.000		61.939.000		
						Jumlah sosialisasi budaya baca dan literasi pd satuan pendidikan menengah & khusus	Jenis	3	62.800.000	3	62.800.000	3	61.939.000	SEKSI PEMBUDAYAAN KEDEMOKRASIAN MEMBACA	OPD Provinsi; JAWA TENGAH
		2.23.02.1.02.04		Pengembangan Literasi Berbasis Inklusif Sosial					9.360.000		9.360.000		9.160.000		
						Jumlah kegiatan pengembangan literasi berbasis inklusif sosial	Jenis	1	9.360.000	1	9.360.000	1	9.160.000	SEKSI PEMBUDAYAAN KEDEMOKRASIAN MEMBACA	OPD Provinsi; JAWA TENGAH
						Persentase peningkatan cakupan layanan perpustakaan provinsi	%	100	151.840.000	100	151.840.000	100	151.840.000	Bidang Pengelolaan Perpustakaan	
		2.23.02.1.01		Pengelolaan Perpustakaan Tingkat Daerah Provinsi					151.840.000		151.840.000		151.840.000		
						Jumlah Pengunjung perpustakaan daerah	Orang	807000	44.840.000	807000	44.840.000	200000	45.810.000	SEKSI LAYANAN DAN OTOMASI	
		2.23.02.1.01.07		Pengembangan Layanan Perpustakaan Rujukan Tingkat Daerah Provinsi					44.840.000		44.840.000		45.810.000		
						Jumlah Layanan Perpustakaan Rujukan Tingkat Daerah Provinsi	Jenis	8	44.840.000	8	44.840.000	8	45.810.000	SEKSI LAYANAN DAN OTOMASI	OPD Provinsi; JAWA TENGAH
						Jumlah Pengunjung perpustakaan online	Orang	3000000	107.000.000	3000000	107.000.000	3000000	106.030.000	SEKSI LAYANAN DAN OTOMASI	
		2.23.02.1.01.01		Pengembangan dan Pemeliharaan Layanan Perpustakaan Elektronik					107.000.000		107.000.000		106.030.000		
						Jumlah layanan perpustakaan elektronik	Jenis	2	107.000.000	2	107.000.000	2	106.030.000	SEKSI LAYANAN DAN OTOMASI	OPD Provinsi; JAWA TENGAH
						Persentase Peningkatan Kompetensi SDM Perpustakaan	%	100	73.820.000	100	73.820.000	100	73.692.000	Bidang Pengembangan Perpustakaan	
		2.23.02.1.01		Pengelolaan Perpustakaan Tingkat Daerah Provinsi					73.820.000		73.820.000		73.692.000		
						Jumlah SDM Perpustakaan yang lulus uji kompetensi	Orang	15	73.820.000	15	73.820.000	15	73.692.000	SEKSI PEMBINAAN PERPUSTAKAAN	
		2.23.02.1.01.06		Peningkatan Kapasitas Tenaga Perpustakaan dan Pustakawan Tingkat Daerah Provinsi					73.820.000		73.820.000		73.692.000		
						Jumlah SDM Perpustakaan yg mengikuti pelatihan	Orang	450	73.820.000	450	73.820.000	450	73.692.000	SEKSI PEMBINAAN PERPUSTAKAAN	OPD Provinsi; JAWA TENGAH
						Persentase Perluasan Jejaring Kemitraan	%	100	61.195.000	100	61.195.000	100	62.384.000	Bidang Pengembangan Perpustakaan	
		2.23.02.1.01		Pengelolaan Perpustakaan Tingkat Daerah Provinsi					61.195.000		61.195.000		62.384.000		
						Jumlah mitra perpustakaan	Unit	3	61.195.000	3	61.195.000	3	62.384.000	SEKSI PENGEMBANGAN DAN KERJA SAMA PERPUSTAKAAN	
		2.23.02.1.01.02		Pengembangan Perpustakaan di Tingkat Daerah Provinsi					61.195.000		61.195.000		62.384.000		
						Jumlah Dokumen Rencana Kerjasama	Unit	3	61.195.000	3	61.195.000	3	62.384.000	SEKSI PENGEMBANGAN DAN KERJA SAMA PERPUSTAKAAN	OPD Provinsi; JAWA TENGAH
Penyelenggaraan Kearsipan Yang Terintegrasi Untuk Mewujudkan Tertib Arsip									734.063.000		734.063.000		746.063.000	Dinas Kearsipan dan Perpustakaan	
						Nilai indeks kearsipan	Nilai	92				92		Dinas Kearsipan dan Perpustakaan	
									734.063.000		734.063.000		746.063.000		
	Meningkatnya Pengelolaan Sistem Kearsipan Menuju Tertib Arsip					Nilai pengelolaan kearsipan LKD Provinsi	Nilai	90	734.063.000	90		90	746.063.000	Dinas Kearsipan dan Perpustakaan	
		2.24.02	PROGRAM PENGELOLAAN ARSIP						734.063.000		734.063.000		746.063.000		
						Persentase pengelolaan arsip yang diselamatkan	%	100	280.010.000	100	280.010.000	100	292.010.000	Bidang Pengelolaan dan Pelestarian Arsip	
		2.24.02.1.02		Pengelolaan Arsip Statis Daerah Provinsi					280.010.000		280.010.000		292.010.000		
						Persentase arsip yg dilestarikan	%	100	280.010.000	100	280.010.000	100	292.010.000	SEKSI PELESTARIAN ARSIP	
		2.24.02.1.02.02		Akuisi, Pengolahan, Preservasi dan Akses Arsip Statis					280.010.000		280.010.000		292.010.000		
						Jumlah arsip yang di akuisisi	Berkas	18691	98.925.000	18691	98.925.000	18691	98.925.000	SEKSI PELESTARIAN ARSIP	OPD Provinsi; JAWA TENGAH
						Jumlah arsip yang dilestarikan	Lembar	67684	105.290.000	67684	105.290.000	67684	117.290.000	SEKSI PELESTARIAN ARSIP	OPD Provinsi; DKI JAKARTA; JAWA TENGAH --> KOTA SEMARANG
						Jumlah arsip yang diolah	Berkas	10000	75.795.000	10000	75.795.000	10000	75.795.000	SEKSI PELESTARIAN ARSIP	OPD Provinsi; DKI JAKARTA; JAWA TENGAH --> BREBES
						Persentase Peningkatan Pengunjung Arsip	%	100	226.080.000	100	226.080.000	100	226.080.000	Bidang Layanan dan Pemanfaatan Arsip	
		2.24.02.1.02		Pengelolaan Arsip Statis Daerah Provinsi					226.080.000		226.080.000		226.080.000		
						Jumlah pengunjung layanan kearsipan	Orang	3678	49.880.000	3678	49.880.000	3678	49.880.000		
		2.24.02.1.02.02		Akuisi, Pengolahan, Preservasi dan Akses Arsip Statis					49.880.000		49.880.000		49.880.000		
						Jumlah arsip yang terlayanan	Arsip	450	49.880.000	450	49.880.000	600	49.880.000		OPD Provinsi; JAWA TENGAH
						Persentase publikasi kearsipan	%	100	176.200.000	100	176.200.000	100	176.200.000		
		2.24.02.1.02.02		Akuisi, Pengolahan, Preservasi dan Akses Arsip Statis					176.200.000		176.200.000		176.200.000		
						Jumlah promosi kearsipan	Jenis	6	176.200.000	6	176.200.000	6	176.200.000		OPD Provinsi; DKI JAKARTA
						Persentase perangkat daerah yang tertib arsip	%	100	227.973.000	100	227.973.000	100	227.973.000	Bidang Pembinaan, Pengembangan dan Pengawasan Kearsipan	
		2.24.02.1.01		Pengelolaan Arsip Dinamis Provinsi					112.200.000		112.200.000		112.200.000		
						Jumlah PD yang pengelolaan arsipnya berkategori minimal baik	OPD	25	112.200.000	25	112.200.000	25	112.200.000	SEKSI PENGAWASAN KEARSIPAN	
		2.24.02.1.01.03		Pengawasan Arsip Dinamis Kewenangan Provinsi					112.200.000		112.200.000		112.200.000		
						Jumlah Perangkat Daerah yang dilakukan pengawasan kearsipan	OPD	41	112.200.000	41	112.200.000	41	112.200.000	SEKSI PENGAWASAN KEARSIPAN	OPD Provinsi; JAWA TENGAH
		2.24.02.1.03		Pengelolaan Simpul Jaringan dalam Sistem Informasi Kearsipan Nasional Tingkat Provinsi					115.773.000		115.773.000		115.773.000		
						Jumlah PD yang telah menerapkan sistem kearsipan	OPD	41	115.773.000	41	115.773.000	41	115.773.000	SEKSI PEMBINAAN DAN PENGEMBANGAN KEARSIPAN	
		2.24.02.1.03.02		Pemberdayaan Kapasitas Unit Kearsipan dan Lembaga Kearsipan Daerah Provinsi					115.773.000		115.773.000		115.773.000		

Tujuan	Sasaran	Kode	Program	Kegiatan	Sub Kegiatan	INDIKATOR (TUJUAN, SASARAN, PROGRAM, KEGIATAN, SUB KEGIATAN)	Satuan	Capaian Kinerja Program dan Kerangka Pendanaan						Unit Kerja Perangkat Daerah	Lokasi
								RKPD		APBD		P-RKPD			
								Target	Rp (000)	Target	Rp (000)	Target	Rp (000)		
(1)	(2)	(3)	(4)	(5)	(6)	(7)	(8)	(9)	(10)	(11)	(12)	(13)	(14)	(15)	(16)
						Jumlah perangkat daerah yang mendapat pembinaan kearsipan	OPD	9	115.773.000	9	115.773.000	9	115.773.000	SEKSI PEMBINAAN DAN PENGEMBANGAN KEARSIPAN	OPD Provinsi; OPD Provinsi; DKI JAKARTA; JAWA TENGAH --> KOTA SEMARANG
JUMLAH									37.232.993.000		37.425.318.000		34.396.906.000		

Tujuan	Sasaran	Kode	Program	Kegiatan	Sub Kegiatan	INDIKATOR (TUJUAN, SASARAN, PROGRAM, KEGIATAN, SUB KEGIATAN)	Satuan	Capaian Kinerja Program dan Kerangka Pendanaan						Unit Kerja Perangkat Daerah	Lokasi	
								RKPD		APBD		P-RKPD				
								Target	Rp (000)	Target	Rp (000)	Target	Rp (000)			
(1)	(2)	(3)	(4)	(5)	(6)	(7)	(8)	(9)	(10)	(11)	(12)	(13)	(14)	(15)	(16)	
									63.306.658.000			66.886.658.000		67.514.966.000	Dinas Kelautan dan Perikanan	
						Laju Pertumbuhan PDRB Atas Dasar Harga Konstan Sub Sektor Perikanan	%	1.5			1.5		1.5		Dinas Kelautan dan Perikanan	
									58.035.687.000			61.615.687.000		62.235.295.000		
						Angka Konsumsi Ikan	kg/kapita/ta	37.07			37.07		37.07		2.735.863.000	Dinas Kelautan dan Perikanan
		3.25.06	PROGRAM PENGOLAHAN DAN PEMASARAN HASIL PERIKANAN						2.840.875.000			2.840.875.000		2.735.863.000		
						Persentase peningkatan dokumen kelayakan mutu	%	50	1.351.575.000	50		1.351.575.000	50	1.269.563.000	Balai Pengujian Mutu Hasil Perikanan Kelas A	
		3.25.06.1.02		Pembinaan Mutu dan Keamanan Hasil Perikanan bagi Usaha Pengolahan dan Pemasaran Skala Menengah dan Besar					1.351.575.000			1.351.575.000		1.269.563.000		
						Jumlah reakreditasi ISO	Dokumen	1	1.351.575.000	1		1.351.575.000	1	1.269.563.000	SEKSI PENERAPAN MUTU HASIL PERIKANAN	
		3.25.06.1.02.01		Pelaksanaan Bimbingan dan Penerapan Persyaratan atau Standar Pada Usaha Pengolahan dan Pemasaran Skala Menengah dan Besar					147.390.000			147.390.000		144.110.000		
						Jumlah rekomendasi SKP yang dikeluarkan	Dokumen	140	43.425.000	140		43.425.000	140	57.915.000	SEKSI PENERAPAN MUTU HASIL PERIKANAN	OPD Provinsi, JAWA TENGAH
						Jumlah surat persetujuan penggunaan tanda (SPPT) SNI yang dikeluarkan dokumen	Dokumen	1	103.965.000	1		103.965.000	1	86.195.000	SEKSI PENERAPAN MUTU HASIL PERIKANAN	OPD Provinsi, JAWA TENGAH
		3.25.06.1.02.02		Pelaksanaan Bimbingan, Fasilitas, Pemantauan, dan Evaluasi terhadap Mutu dan Keamanan Hasil Perikanan dalam rangka Menghasilkan Produk yang Aman untuk dikonsumsi atau digunakan, dan Berdaya Saing					1.204.185.000			1.204.185.000		1.125.453.000		
						Jumlah sertifikat hasil uji (CAT) mutu produk perikanan	Dokumen	800	1.204.185.000	800		1.204.185.000	800	1.125.453.000	SEKSI PENERAPAN MUTU HASIL PERIKANAN	OPD Provinsi, JAWA TENGAH
						Persentase Peningkatan Produksi Hasil Olahan Ikan	%	25	1.489.300.000	25		1.489.300.000	5	1.466.300.000	Bidang Usaha dan Pengembangan Komoditas	
		3.25.06.1.01		Penerbitan Izin Usaha Pemasaran dan Pengolahan Hasil Perikanan Lintas Daerah Kabupaten/Kota dalam 1 (satu) Daerah Provinsi					220.000.000			220.000.000		211.000.000		
						Jumlah rekomendasi izin usaha pengolahan dan pemasar	Dokumen	3	100.000.000	3		100.000.000	3	94.000.000	SEKSI LOGISTIK, BINA MUTU DAN DIVERSIFIKASI PRODUK	
		3.25.06.1.01.02		Penerbitan Rekomendasi Izin Usaha Pemasaran dan Pengolahan Hasil Perikanan Lintas Daerah Kabupaten/Kota dalam 1 (satu) Daerah Provinsi					100.000.000			100.000.000		94.000.000		
						Jumlah pelaku usaha yang difasilitasi dalam kegiatan berusaha	Orang	100	100.000.000	100		100.000.000	100	94.000.000	SEKSI LOGISTIK, BINA MUTU DAN DIVERSIFIKASI PRODUK	OPD Provinsi, JAWA TENGAH
						Jumlah Unit Pengolah dan Pemasar Hasil Perikanan	Unit	6550	120.000.000	6550		120.000.000	6550	117.000.000	SEKSI LOGISTIK, BINA MUTU DAN DIVERSIFIKASI PRODUK	
		3.25.06.1.01.03		Penyediaan Data dan Informasi Usaha Pemasaran dan Pengolahan Hasil Perikanan Lintas Daerah Kabupaten/Kota dalam 1 (satu) Daerah Provinsi					120.000.000			120.000.000		117.000.000		
						Jumlah dokumen statistik pengolahan dan pemasar perikanan	Dokumen	1	120.000.000	1		120.000.000	1	117.000.000	SEKSI LOGISTIK, BINA MUTU DAN DIVERSIFIKASI PRODUK	OPD Provinsi, JAWA TENGAH
		3.25.06.1.02		Pembinaan Mutu dan Keamanan Hasil Perikanan bagi Usaha Pengolahan dan Pemasaran Skala Menengah dan Besar					1.269.300.000			1.269.300.000		1.255.300.000		
						Jumlah Produksi Hasil Olahan Ikan	Ton	55000	1.269.300.000	55000		1.269.300.000	55000	1.255.300.000	SEKSI LOGISTIK, BINA MUTU DAN DIVERSIFIKASI PRODUK	
		3.25.06.1.02.01		Pelaksanaan Bimbingan dan Penerapan Persyaratan atau Standar Pada Usaha Pengolahan dan Pemasaran Skala Menengah dan Besar					312.000.000			312.000.000		306.000.000		
						Jumlah Poklahsar yang dibina	Kelompok	10	312.000.000	10		312.000.000	10	306.000.000	SEKSI LOGISTIK, BINA MUTU DAN DIVERSIFIKASI PRODUK	OPD Provinsi, JAWA TENGAH
		3.25.06.1.02.02		Pelaksanaan Bimbingan, Fasilitas, Pemantauan, dan Evaluasi terhadap Mutu dan Keamanan Hasil Perikanan dalam rangka Menghasilkan Produk yang Aman untuk dikonsumsi atau digunakan, dan Berdaya Saing					957.300.000			957.300.000		949.300.000		
						Jumlah kerjasama dalam mengkomodir menu ikan dalam jamuan	Jenis	3	33.750.000	3		33.750.000	3	33.750.000	SEKSI LOGISTIK, BINA MUTU DAN DIVERSIFIKASI PRODUK	
						Jumlah masyarakat terakses GEMARIKAN	Orang	2000	753.015.000	2000		753.015.000	2000	745.015.000	SEKSI LOGISTIK, BINA MUTU DAN DIVERSIFIKASI PRODUK	OPD Provinsi, JAWA TENGAH
						Jumlah Poklahsar yang difasilitasi pemasaran e commerce	Kelompok	5	170.535.000	5		170.535.000	5	170.535.000	SEKSI LOGISTIK, BINA MUTU DAN DIVERSIFIKASI PRODUK	OPD Provinsi, JAWA TENGAH
						Produksi Garam	Ton	207505.12	1.367.814.000	207505.12		207.505	207505.12	1.327.814.000	Dinas Kelautan dan Perikanan	
		3.25.02	PROGRAM PENGELOLAAN KELAUTAN, PESISIR DAN PULAU-PULAU KECIL						1.367.814.000			1.367.814.000		1.327.814.000		
						Persentase Peningkatan Pemberdayaan Perempuan dan Taruna Pesisir	%	30	135.030.000	30		135.030.000	30	112.530.000	Bidang Kelautan dan Pulau-pulau Kecil	

Tujuan	Sasaran	Kode	Program	Kegiatan	Sub Kegiatan	INDIKATOR (TUJUAN, SASARAN, PROGRAM, KEGIATAN, SUB KEGIATAN)	Satuan	Capaian Kinerja Program dan Kerangka Pendanaan						Unit Kerja Perangkat Daerah	Lokasi	
								RKPd		APBD		P-RKPd				
								Target	Rp (000)	Target	Rp (000)	Target	Rp (000)			
(1)	(2)	(3)	(4)	(5)	(6)	(7)	(8)	(9)	(10)	(11)	(12)	(13)	(14)	(15)	(16)	
		3.25.02.1.03		Pemberdayaan Masyarakat Pesisir dan Pulau-Pulau Kecil					135.030.000			135.030.000		112.530.000		
						Jumlah perempuan dan taruna pesisir yang berkembang skala usaha nya	Kelompok	2	135.030.000	2		135.030.000	2	112.530.000	SEKSI PEMBERDAYAAN MASYARAKAT PESISIR DAN PULAU-PULAU KECIL	
		3.25.02.1.03.01		Pengembangan Kapasitas Masyarakat Pesisir dan Pulau-Pulau Kecil					135.030.000			135.030.000		112.530.000		
						Jumlah perempuan dan taruna pesisir yang diberdayakan	Orang	100	135.030.000	100		135.030.000	100	112.530.000	SEKSI PEMBERDAYAAN MASYARAKAT PESISIR DAN PULAU-PULAU KECIL	OPD Provinsi; JAWA TENGAH
						Persentase Peningkatan Produksi Garam	%	25	1.232.784.000	25		1.232.784.000	25	1.215.284.000	Bidang Kelautan dan Pulau-pulau Kecil	
		3.25.02.1.03		Pemberdayaan Masyarakat Pesisir dan Pulau-Pulau Kecil					1.232.784.000			1.232.784.000		1.215.284.000		
						Jumlah KUGAR terakses sarana prasarana peningkatan produksi garam	Kelompok	5	1.232.784.000	5		1.232.784.000	5	1.215.284.000	SEKSI PEMBERDAYAAN MASYARAKAT PESISIR DAN PULAU-PULAU KECIL	
		3.25.02.1.03.01		Pengembangan Kapasitas Masyarakat Pesisir dan Pulau-Pulau Kecil					1.232.784.000			1.232.784.000		1.215.284.000		
						Jumlah dokumen data statistik garam rakyat	Dokumen	1	32.600.000	1		32.600.000	1	32.600.000	SEKSI PEMBERDAYAAN MASYARAKAT PESISIR DAN PULAU-PULAU KECIL	OPD Provinsi; JAWA TENGAH
						Luas tambak garam yang menerapkan teknologi	Ha	20	1.200.184.000	20		1.200.184.000	20	1.182.684.000	SEKSI PEMBERDAYAAN MASYARAKAT PESISIR DAN PULAU-PULAU KECIL	OPD Provinsi; JAWA TENGAH
						Produksi Perikanan	Ton	1023928.09	53.826.998.000	1023928.09		1.023.928	1023928.09	58.171.618.000	Dinas Kelautan dan Perikanan	
		3.25.03	PROGRAM PENGELOLAAN PERIKANAN TANGKAP						40.657.712.000			42.077.712.000		42.264.671.000		
						Persentase ketercapaian pelayanan kepelabuhanan	%	81.82	767.160.000	81.82		767.160.000	81.82	811.160.000	Pelabuhan Perikanan Pantai Tawang Kelas B	
		3.25.03.1.06		Penetapan Lokasi Pembangunan serta Pengelolaan Pelabuhan Perikanan Provinsi					767.160.000			767.160.000		811.160.000		
						Persentase Fungsi Pemerintahan dan Pengusahaan Pelabuhan Perikanan yang dilaksanakan	%	40	767.160.000	40		767.160.000	40	811.160.000	Pelabuhan Perikanan Pantai Tawang Kelas B	
		3.25.03.1.06.02		Penyediaan Sarana dan Prasarana Pelabuhan Perikanan					617.269.000			617.269.000		667.269.000		
						Jumlah Pelayanan Perijinan	Unit	10	150.756.000	10		150.756.000	10	127.756.000	Pelabuhan Perikanan Pantai Tawang Kelas B	OPD Provinsi; JAWA TENGAH --> KENDAL
						Jumlah SPB yang diterbitkan	Lembar	5	466.513.000	5		466.513.000	5	539.513.000	Pelabuhan Perikanan Pantai Tawang Kelas B	OPD Provinsi; JAWA TENGAH --> KENDAL
		3.25.03.1.06.03		Pelaksanaan Fungsi Pemerintahan dan Pengusahaan Pelabuhan Perikanan					149.891.000			149.891.000		143.891.000		
						Jumlah Fungsi Pemerintahan dan Pengusahaan Pelabuhan Perikanan yang dilaksanakan	Jenis	8	149.891.000	8		149.891.000	8	143.891.000	Pelabuhan Perikanan Pantai Tawang Kelas B	OPD Provinsi; JAWA TENGAH --> KENDAL
						Persentase ketercapaian pelayanan kepelabuhanan	%	100	799.660.000	100		799.660.000	100	845.660.000	Pelabuhan Perikanan Pantai Morodemak Kelas A	
		3.25.03.1.06		Penetapan Lokasi Pembangunan serta Pengelolaan Pelabuhan Perikanan Provinsi					799.660.000			799.660.000		845.660.000		
						Persentase Fungsi Pemerintahan dan Pengusahaan Pelabuhan Perikanan yang dilaksanakan	%	50	799.660.000	50		799.660.000	50	845.660.000	SEKSI TATA KELOLA DAN PELAYANAN USAHA	
		3.25.03.1.06.02		Penyediaan Sarana dan Prasarana Pelabuhan Perikanan					441.660.000			441.660.000		486.660.000		
						Jumlah Pelayanan Perijinan	Unit	85	189.090.000	85		189.090.000	85	189.090.000	SEKSI TATA KELOLA DAN PELAYANAN USAHA	OPD Provinsi; JAWA TENGAH --> DEMAK
						Jumlah SPB yang diterbitkan	Lembar	625	252.570.000	625		252.570.000	625	297.570.000	SEKSI TATA KELOLA DAN PELAYANAN USAHA	OPD Provinsi; JAWA TENGAH --> DEMAK
		3.25.03.1.06.03		Pelaksanaan Fungsi Pemerintahan dan Pengusahaan Pelabuhan Perikanan					358.000.000			358.000.000		359.000.000		
						Jumlah Fungsi Pemerintahan dan Pengusahaan Pelabuhan Perikanan yang dilaksanakan	Jenis	10	358.000.000	10		358.000.000	10	359.000.000	SEKSI TATA KELOLA DAN PELAYANAN USAHA	OPD Provinsi; JAWA TENGAH --> DEMAK
						Persentase ketercapaian pelayanan kepelabuhanan	%	100	514.400.000	100		514.400.000	100	509.060.000	Pelabuhan Perikanan Pantai Larangan Kelas B	
		3.25.03.1.06		Penetapan Lokasi Pembangunan serta Pengelolaan Pelabuhan Perikanan Provinsi					514.400.000			514.400.000		509.060.000		
						Jumlah Pelayanan Kepelabuhanan	Jenis	11	268.456.000	11		268.456.000	11	263.116.000	Pelabuhan Perikanan Pantai Larangan Kelas B	
		3.25.03.1.06.02		Penyediaan Sarana dan Prasarana Pelabuhan Perikanan					268.456.000			268.456.000		263.116.000		
						Jumlah Pelayanan Perijinan	Unit	20	172.617.000	20		172.617.000	20	173.277.000	Pelabuhan Perikanan Pantai Larangan Kelas B	OPD Provinsi; JAWA TENGAH --> TEGAL
						Jumlah SPB yang diterbitkan	Lembar	10	95.839.000	10		95.839.000	10	89.839.000	Pelabuhan Perikanan Pantai Larangan Kelas B	OPD Provinsi; JAWA TENGAH --> TEGAL
						Persentase Fungsi Pemerintahan dan Pengusahaan Pelabuhan Perikanan yang dilaksanakan	%	40	245.944.000	40		245.944.000	40	245.944.000	Pelabuhan Perikanan Pantai Larangan Kelas B	
		3.25.03.1.06.03		Pelaksanaan Fungsi Pemerintahan dan Pengusahaan Pelabuhan Perikanan					245.944.000			245.944.000		245.944.000		
						Jumlah Fungsi Pemerintahan dan Pengusahaan Pelabuhan Perikanan yang dilaksanakan	Jenis	8	245.944.000	8		245.944.000	8	245.944.000	Pelabuhan Perikanan Pantai Larangan Kelas B	OPD Provinsi; JAWA TENGAH --> TEGAL
						Persentase ketercapaian pelayanan kepelabuhanan	%	100	1.299.500.000	100		1.299.500.000	100	1.361.600.000	Pelabuhan Perikanan Pantai Tegalsari Kelas A	
		3.25.03.1.06		Penetapan Lokasi Pembangunan serta Pengelolaan Pelabuhan Perikanan Provinsi					1.299.500.000			1.299.500.000		1.361.600.000		
						Jumlah Pelayanan Kepelabuhanan	Jenis	11	938.300.000	11		938.300.000	11	1.020.200.000	SEKSI OPERASIONAL PELABUHAN DAN KESYAHBANDARAN	
		3.25.03.1.06.02		Penyediaan Sarana dan Prasarana Pelabuhan Perikanan					938.300.000			938.300.000		1.020.200.000		
						Jumlah Pelayanan Perijinan	Unit	600	184.136.000	600		184.136.000	600	172.136.000	SEKSI OPERASIONAL PELABUHAN DAN KESYAHBANDARAN	OPD Provinsi; JAWA TENGAH --> KOTA TEGAL
						Jumlah SPB yang diterbitkan	Lembar	1800	754.164.000	1800		754.164.000	1800	848.064.000	SEKSI OPERASIONAL PELABUHAN DAN KESYAHBANDARAN	OPD Provinsi; JAWA TENGAH --> KOTA TEGAL
						Persentase Fungsi Pemerintahan dan Pengusahaan Pelabuhan Perikanan yang dilaksanakan	%	50	361.200.000	50		361.200.000	50	341.400.000	SEKSI TATA KELOLA DAN PELAYANAN USAHA	
		3.25.03.1.06.03		Pelaksanaan Fungsi Pemerintahan dan Pengusahaan Pelabuhan Perikanan					361.200.000			361.200.000		341.400.000		
						Jumlah Fungsi Pemerintahan dan Pengusahaan Pelabuhan Perikanan yang dilaksanakan	Jenis	10	361.200.000	10		361.200.000	10	341.400.000	SEKSI TATA KELOLA DAN PELAYANAN USAHA	OPD Provinsi; JAWA TENGAH --> KOTA TEGAL
						Persentase ketercapaian pelayanan kepelabuhanan	%	100	750.280.000	100		750.280.000	100	819.280.000	Pelabuhan Perikanan Pantai Lohgending Kelas A	
		3.25.03.1.06		Penetapan Lokasi Pembangunan serta Pengelolaan Pelabuhan Perikanan Provinsi					750.280.000			750.280.000		819.280.000		

Tujuan	Sasaran	Kode	Program	Kegiatan	Sub Kegiatan	INDIKATOR (TUJUAN, SASARAN, PROGRAM, KEGIATAN, SUB KEGIATAN)	Satuan	Capaian Kinerja Program dan Kerangka Pendanaan						Unit Kerja Perangkat Daerah	Lokasi
								RKPd		APBD		P-RKPd			
								Target	Rp (000)	Target	Rp (000)	Target	Rp (000)		
(1)	(2)	(3)	(4)	(5)	(6)	(7)	(8)	(9)	(10)	(11)	(12)	(13)	(14)	(15)	(16)
						Persentase Fungsi Pemerintahan dan Pengusahaan Pelabuhan Perikanan yang dilaksanakan	%	50	750.280.000	50	750.280.000	50	819.280.000	SEKSI TATA KELOLA DAN PELAYANAN USAHA	
		3.25.03.1.06.02			Penyediaan Sarana dan Prasarana Pelabuhan Perikanan			186.500.000		186.500.000		261.500.000			
						Jumlah Pelayanan Perijinan	Unit	110	80.750.000	110	80.750.000	110	80.750.000	SEKSI TATA KELOLA DAN PELAYANAN USAHA	OPD Provinsi; JAWA TENGAH --> KEBUMEN
						Jumlah SPB yang diterbitkan	Lembar	7	105.750.000	7	105.750.000	7	180.750.000	SEKSI TATA KELOLA DAN PELAYANAN USAHA	OPD Provinsi; JAWA TENGAH --> KEBUMEN
		3.25.03.1.06.03			Pelaksanaan Fungsi Pemerintahan dan Pengusahaan Pelabuhan Perikanan			563.780.000		563.780.000		557.780.000			
						Jumlah Fungsi Pemerintahan dan Pengusahaan Pelabuhan Perikanan yang dilaksanakan	Jenis	10	563.780.000	10	563.780.000	10	557.780.000	SEKSI TATA KELOLA DAN PELAYANAN USAHA	OPD Provinsi; JAWA TENGAH --> KEBUMEN
						Persentase ketercapaian pelayanan kepelabuhanan	%	100	552.360.000	100	552.360.000	100	559.960.000	Pelabuhan Perikanan Pantai Asemdayong Kelas B	
		3.25.03.1.06			Penetapan Lokasi Pembangunan serta Pengelolaan Pelabuhan Perikanan Provinsi			552.360.000		552.360.000		559.960.000			
						Jumlah Pelayanan Kepelabuhanan	Jenis	11	552.360.000	11	552.360.000	11	559.960.000	Pelabuhan Perikanan Pantai Asemdayong Kelas B	
		3.25.03.1.06.02			Penyediaan Sarana dan Prasarana Pelabuhan Perikanan			150.000.000		150.000.000		150.000.000			
						Jumlah SPB yang diterbitkan	Lembar	3	150.000.000	3	150.000.000	3	150.000.000	Pelabuhan Perikanan Pantai Asemdayong Kelas B	OPD Provinsi; JAWA TENGAH --> PEMALANG
		3.25.03.1.06.03			Pelaksanaan Fungsi Pemerintahan dan Pengusahaan Pelabuhan Perikanan			402.360.000		402.360.000		409.960.000			
						Jumlah Fungsi Pemerintahan dan Pengusahaan Pelabuhan Perikanan yang dilaksanakan	Jenis	8	402.360.000	8	402.360.000	8	409.960.000	Pelabuhan Perikanan Pantai Asemdayong Kelas B	OPD Provinsi; JAWA TENGAH --> PEMALANG
						Persentase ketercapaian pelayanan kepelabuhanan	%	63.64	582.258.000	63.64	582.258.000	63.64	582.258.000	Pelabuhan Perikanan Pantai Karimunjawa Kelas B	
		3.25.03.1.06			Penetapan Lokasi Pembangunan serta Pengelolaan Pelabuhan Perikanan Provinsi			582.258.000		582.258.000		582.258.000			
						Persentase Fungsi Pemerintahan dan Pengusahaan Pelabuhan Perikanan yang dilaksanakan	%	40	582.258.000	40	582.258.000	40	582.258.000	Pelabuhan Perikanan Pantai Karimunjawa Kelas B	
		3.25.03.1.06.02			Penyediaan Sarana dan Prasarana Pelabuhan Perikanan			502.216.000		502.216.000		502.216.000			
						Jumlah Pelayanan Perijinan	Unit	30	111.000.000	30	111.000.000	25	111.000.000	Pelabuhan Perikanan Pantai Karimunjawa Kelas B	OPD Provinsi; JAWA TENGAH --> JEPARA
						Jumlah SPB yang diterbitkan	Lembar	700	391.216.000	700	391.216.000	200	391.216.000	Pelabuhan Perikanan Pantai Karimunjawa Kelas B	OPD Provinsi; JAWA TENGAH --> JEPARA
		3.25.03.1.06.03			Pelaksanaan Fungsi Pemerintahan dan Pengusahaan Pelabuhan Perikanan			80.042.000		80.042.000		80.042.000			
						Jumlah Fungsi Pemerintahan dan Pengusahaan Pelabuhan Perikanan yang dilaksanakan	Jenis	8	80.042.000	8	80.042.000	8	80.042.000	Pelabuhan Perikanan Pantai Karimunjawa Kelas B	OPD Provinsi; JAWA TENGAH --> JEPARA
						Persentase ketercapaian pelayanan kepelabuhanan	%	81.82	1.559.200.000	81.82	1.559.200.000	81.82	1.553.399.000	Pelabuhan Perikanan Pantai Wonokerto Kelas B	
		3.25.03.1.06			Penetapan Lokasi Pembangunan serta Pengelolaan Pelabuhan Perikanan Provinsi			1.559.200.000		1.559.200.000		1.553.399.000			
						Persentase Fungsi Pemerintahan dan Pengusahaan Pelabuhan Perikanan yang dilaksanakan	%	40	1.559.200.000	40	1.559.200.000	40	1.553.399.000	Pelabuhan Perikanan Pantai Wonokerto Kelas B	
		3.25.03.1.06.02			Penyediaan Sarana dan Prasarana Pelabuhan Perikanan			1.138.800.000		1.138.800.000		1.120.543.000			
						Jumlah Pelayanan Perijinan	Unit	34	1.100.000.000	34	1.100.000.000	575	1.087.743.000	Pelabuhan Perikanan Pantai Wonokerto Kelas B	OPD Provinsi; JAWA TENGAH --> KOTA PEKALONGAN
						Jumlah SPB yang diterbitkan	Lembar	12	38.800.000	12	38.800.000	12	32.800.000	Pelabuhan Perikanan Pantai Wonokerto Kelas B	OPD Provinsi; JAWA TENGAH --> KOTA PEKALONGAN
		3.25.03.1.06.03			Pelaksanaan Fungsi Pemerintahan dan Pengusahaan Pelabuhan Perikanan			420.400.000		420.400.000		432.856.000			
						Jumlah Fungsi Pemerintahan dan Pengusahaan Pelabuhan Perikanan yang dilaksanakan	Jenis	8	420.400.000	8	420.400.000	8	432.856.000	Pelabuhan Perikanan Pantai Wonokerto Kelas B	OPD Provinsi; JAWA TENGAH --> KOTA PEKALONGAN
						Persentase ketercapaian pelayanan kepelabuhanan	%	100	1.265.436.000	100	1.265.436.000	100	1.241.636.000	Pelabuhan Perikanan Pantai Tasikagung Kelas A	
		3.25.03.1.06			Penetapan Lokasi Pembangunan serta Pengelolaan Pelabuhan Perikanan Provinsi			1.265.436.000		1.265.436.000		1.241.636.000			
						Jumlah Pelayanan Kepelabuhanan	Jenis	11	1.265.436.000	11	1.265.436.000	11	1.241.636.000	SEKSI OPERASIONAL PELABUHAN DAN KESYAHBANDARAN	
		3.25.03.1.06.02			Penyediaan Sarana dan Prasarana Pelabuhan Perikanan			446.916.000		446.916.000		441.936.000			
						Jumlah Pelayanan Perijinan	Unit	600	135.185.000	600	135.185.000	600	125.000.000	SEKSI OPERASIONAL PELABUHAN DAN KESYAHBANDARAN	OPD Provinsi; JAWA TENGAH --> REMBANG
						Jumlah SPB yang diterbitkan	Lembar	6500	311.731.000	6500	311.731.000	3500	316.936.000	SEKSI OPERASIONAL PELABUHAN DAN KESYAHBANDARAN	OPD Provinsi; JAWA TENGAH --> REMBANG
		3.25.03.1.06.03			Pelaksanaan Fungsi Pemerintahan dan Pengusahaan Pelabuhan Perikanan			818.520.000		818.520.000		799.700.000			
						Jumlah Fungsi Pemerintahan dan Pengusahaan Pelabuhan Perikanan yang dilaksanakan	Jenis	10	818.520.000	10	818.520.000	10	799.700.000	SEKSI OPERASIONAL PELABUHAN DAN KESYAHBANDARAN	OPD Provinsi; JAWA TENGAH --> REMBANG
						Persentase ketercapaian pelayanan kepelabuhanan	%	100	1.125.771.000	100	1.125.771.000	100	1.269.320.000	Pelabuhan Perikanan Pantai Kildanglor Kelas A	
		3.25.03.1.06			Penetapan Lokasi Pembangunan serta Pengelolaan Pelabuhan Perikanan Provinsi			1.125.771.000		1.125.771.000		1.269.320.000			
						Persentase Fungsi Pemerintahan dan Pengusahaan Pelabuhan Perikanan yang dilaksanakan	%	50	1.125.771.000	50	1.125.771.000	50	1.269.320.000	SEKSI TATA KELOLA DAN PELAYANAN USAHA	
		3.25.03.1.06.02			Penyediaan Sarana dan Prasarana Pelabuhan Perikanan			650.771.000		650.771.000		647.771.000			
						Jumlah Pelayanan Perijinan	Unit	147	72.000.000	147	72.000.000	147	72.000.000	SEKSI TATA KELOLA DAN PELAYANAN USAHA	OPD Provinsi; JAWA TENGAH --> BATANG
						Jumlah SPB yang diterbitkan	Lembar	1270	578.771.000	1270	578.771.000	1270	575.771.000	SEKSI TATA KELOLA DAN PELAYANAN USAHA	OPD Provinsi; JAWA TENGAH --> BATANG
		3.25.03.1.06.03			Pelaksanaan Fungsi Pemerintahan dan Pengusahaan Pelabuhan Perikanan			475.000.000		475.000.000		621.549.000			
						Jumlah Fungsi Pemerintahan dan Pengusahaan Pelabuhan Perikanan yang dilaksanakan	Jenis	10	475.000.000	10	475.000.000	10	621.549.000	SEKSI TATA KELOLA DAN PELAYANAN USAHA	OPD Provinsi; JAWA TENGAH --> BATANG
						Persentase ketercapaian pelayanan kepelabuhanan	%	100	872.150.000	100	872.150.000	100	858.350.000	Pelabuhan Perikanan Pantai Bajimulyo Kelas A	

Tujuan	Sasaran	Kode	Program	Kegiatan	Sub Kegiatan	INDIKATOR (TUJUAN, SASARAN, PROGRAM, KEGIATAN, SUB KEGIATAN)	Satuan	Capaian Kinerja Program dan Kerangka Pendanaan						Unit Kerja Perangkat Daerah	Lokasi
								RKPD		APBD		P-RKPD			
								Target	Rp (000)	Target	Rp (000)	Target	Rp (000)		
(1)	(2)	(3)	(4)	(5)	(6)	(7)	(8)	(9)	(10)	(11)	(12)	(13)	(14)	(15)	(16)
		3.25.03.1.06		Penetapan Lokasi Pembangunan serta Pengelolaan Pelabuhan Perikanan Provinsi					872.150.000		872.150.000		858.350.000		
						Jumlah Pelayanan Kepelabuhanan	Jenis	11	872.150.000	11	872.150.000	11	858.350.000	SEKSI OPERASIONAL PELABUHAN DAN KESYAHBANDARAN	
		3.25.03.1.06.02		Penyediaan Sarana dan Prasarana Pelabuhan Perikanan					622.400.000		622.400.000		608.600.000		
						Jumlah Pelayanan Perijinan	Unit	170	302.920.000	170	302.920.000	170	302.920.000	SEKSI OPERASIONAL PELABUHAN DAN KESYAHBANDARAN	OPD Provinsi; JAWA TENGAH --> PATI
						Jumlah SPB yang diterbitkan	Lembar	3350	319.480.000	3350	319.480.000	3350	305.680.000	SEKSI OPERASIONAL PELABUHAN DAN KESYAHBANDARAN	OPD Provinsi; JAWA TENGAH --> PATI
		3.25.03.1.06.03		Pelaksanaan Fungsi Pemerintahan dan Pengusahaan Pelabuhan Perikanan					249.750.000		249.750.000		249.750.000		
						Jumlah Fungsi Pemerintahan dan Pengusahaan Pelabuhan Perikanan yang dilaksanakan	Jenis	10	249.750.000	10	249.750.000	10	249.750.000	SEKSI OPERASIONAL PELABUHAN DAN KESYAHBANDARAN	OPD Provinsi; JAWA TENGAH --> PATI
						Persentase Pertumbuhan Produksi Perikanan Tangkap	%	0.1	30.569.537.000	0.1	31.989.537.000	0.1	31.852.988.000	Bidang Perikanan Tangkap	
		3.25.03.1.01		Pengelolaan Penangkapan Ikan di Wilayah Laut Sampai Dengan 12 Mil					28.098.237.000		29.518.237.000		29.424.688.000		
						Produksi Perikanan Tangkap	Ton	502823.78	28.098.237.000	502823.78	29.518.237.000	502823.78	29.424.688.000	SEKSI KEPELABUHAN DAN KENELAYANAN	
		3.25.03.1.01.02		Penyediaan Prasarana Usaha Perikanan Tangkap					28.098.237.000		29.518.237.000		29.424.688.000		
						Jumlah KUB yang terfasilitasi	Kelompok	5	42.990.000	5	42.990.000	5	42.990.000	SEKSI KEPELABUHAN DAN KENELAYANAN	OPD Provinsi; JAWA TENGAH
						Jumlah nelayan yang terlindungi	Orang	10000	1.305.589.000	10000	1.305.589.000	10000	1.305.589.000	SEKSI KEPELABUHAN DAN KENELAYANAN	OPD Provinsi; JAWA TENGAH
						Jumlah pelabuhan perikanan pantai yang melaksanakan kesyahbandaran	Lokasi	11	26.551.248.000	11	27.971.248.000	11	27.932.699.000	SEKSI KEPELABUHAN DAN KENELAYANAN	OPD Provinsi; JAWA TENGAH
						Jumlah pelabuhan perikanan pantai yang menerapkan ISO	Lokasi	1	70.905.000	1	70.905.000	1	70.905.000	SEKSI KEPELABUHAN DAN KENELAYANAN	OPD Provinsi; JAWA TENGAH
						Jumlah pelabuhan perikanan pantai yang menerapkan SHTI	Lokasi	1	84.515.000	1	84.515.000	1	31.515.000	SEKSI KEPELABUHAN DAN KENELAYANAN	OPD Provinsi; JAWA TENGAH
						Jumlah RTP yang terfasilitasi usaha	Orang	10	42.990.000	10	42.990.000	10	40.990.000	SEKSI KEPELABUHAN DAN KENELAYANAN	OPD Provinsi; JAWA TENGAH
		3.25.03.1.02		Pengelolaan Penangkapan Ikan di Wilayah Sungai, Danau, Waduk, Rawa, dan Genangan Air Lainnya yang dapat Diusahakan Lintas Kabupaten/Kota dalam 1 (satu) Daerah Provinsi					2.471.300.000		2.471.300.000		2.428.300.000		
						Jumlah rekomendasi ijin usaha perikanan tangkap	Dokumen	150	2.471.300.000	150	2.471.300.000	150	2.428.300.000	SEKSI PENGENDALIAN PENANGKAPAN, KAPAL DAN ALAT TANGKAP	
		3.25.03.1.02.01		Penyediaan Data dan Informasi Sumber Daya Ikan					137.250.000		137.250.000		69.250.000		
						Jumlah dokumen statistik perikanan tangkap yang tersusun	Dokumen	1	137.250.000	1	137.250.000	1	69.250.000	SEKSI PENGENDALIAN PENANGKAPAN, KAPAL DAN ALAT TANGKAP	OPD Provinsi; JAWA TENGAH --> KOTA SEMARANG
		3.25.03.1.02.03		Penjaminan Ketersediaan Sarana Usaha Perikanan Tangkap					2.334.050.000		2.334.050.000		2.359.050.000		
						Jumlah sarana prasarana perikanan tangkap yang diberikan kepada masyarakat	Paket	75	1.888.650.000	75	1.888.650.000	75	1.913.650.000	SEKSI PENGENDALIAN PENANGKAPAN, KAPAL DAN ALAT TANGKAP	OPD Provinsi; JAWA TENGAH
						Jumlah stakeholder yang memahami pengelolaan sumberdaya ikan berkelanjutan (Orang)	Orang	1000	445.400.000	1000	445.400.000	1000	445.400.000	SEKSI PENGENDALIAN PENANGKAPAN, KAPAL DAN ALAT TANGKAP	OPD Provinsi; JAWA TENGAH
		3.25.04	PROGRAM PENGELOLAAN PERIKANAN BUDIDAYA						13.169.286.000		15.329.286.000		15.906.947.000		
						Persentase Penanganan Kasus Hama Penyakit Ikan	%	100	1.234.620.000	100	1.234.620.000	100	1.234.620.000	Balai Laboratorium Pengujian Kesehatan Ikan dan Lingkungan Kelas A	
		3.25.04.1.05		Pengelolaan Pembudidayaan Ikan di Laut					1.234.620.000		1.234.620.000		1.234.620.000		
						Jumlah Penanganan Kasus Hama Penyakit Ikan	Kasus	300	545.142.000	300	545.142.000	300	545.142.000	SEKSI KESEHATAN IKAN DAN LINGKUNGAN	
		3.25.04.1.05.07		Pembinaan dan Pemantauan Pembudidayaan Ikan di Laut dan di Kawasan Konservasi yang dikelola oleh Pemerintah Daerah Provinsi					545.142.000		545.142.000		545.142.000		
						Data peredaran Obat Ikan yang Terdaftar/Belum Terdaftar	Dokumen	1	390.987.000	1	390.987.000	1	390.987.000	SEKSI KESEHATAN IKAN DAN LINGKUNGAN	OPD Provinsi; JAWA TENGAH
						Jumlah lokasi pengendalian penyebaran hama dan penyakit ikan	Lokasi	35	86.480.000	35	86.480.000	35	86.480.000	SEKSI KESEHATAN IKAN DAN LINGKUNGAN	OPD Provinsi; JAWA TENGAH
						Jumlah pelaku usaha yang terakses informasi pengendalian kesehatan ikan dan lingkungan	Orang	350	67.675.000	350	67.675.000	350	67.675.000	SEKSI KESEHATAN IKAN DAN LINGKUNGAN	OPD Provinsi; JAWA TENGAH
						Persentase peningkatan pengguna layanan pengujian mutu	%	1	689.478.000	1	689.478.000	1	689.478.000	SEKSI PENGLUJIAN DAN PENGENDALIAN DAN HAMA PENYAKIT IKAN	
		3.25.04.1.05.06		Pengelolaan Kesehatan Ikan dan Lingkungan Budidaya di Laut dan Lintas Daerah Kabupaten/Kota					689.478.000		689.478.000		689.478.000		
						Jumlah Laboratorium yang Memenuhi Standar Teknis	Unit	1	232.585.000	1	232.585.000	1	232.585.000	SEKSI PENGLUJIAN DAN PENGENDALIAN DAN HAMA PENYAKIT IKAN	OPD Provinsi; JAWA TENGAH
						Jumlah Sampel yang Diuji Melalui Lab Keskanling	sampel	400	50.218.000	400	50.218.000	400	50.218.000	SEKSI PENGLUJIAN DAN PENGENDALIAN DAN HAMA PENYAKIT IKAN	OPD Provinsi; JAWA TENGAH
						Penambahan Ruang Lingkup Pengujian	Jenis	1	406.675.000	1	406.675.000	1	406.675.000	SEKSI PENGLUJIAN DAN PENGENDALIAN DAN HAMA PENYAKIT IKAN	OPD Provinsi; JAWA TENGAH
		3.25.04.1.05		Pengelolaan Pembudidayaan Ikan di Laut					7.880.166.000		9.280.166.000		9.047.427.000	Balai Budidaya Ikan Air Payau dan Laut Kelas A	
						Persentase peningkatan kelulus hidupan (SR) Benih dan Calon Induk Ikan (Tawar dan Payau)	%	60	7.313.862.000	60	8.713.862.000	60	8.481.123.000	SEKSI PRODUKSI DAN PENERAPAN TEKNOLOGI	
		3.25.04.1.05.03		Penyediaan Prasarana Pembudidayaan Ikan di Air Payau dan Air Tawar yang Penggunaan Sumber Dayanya Lebih Efisien Apabila Dilakukan oleh Daerah Provinsi dan/atau Manfaat atau Dampak Negatifnya Lintas Daerah Kabupaten/Kota					7.313.862.000		8.713.862.000		8.481.123.000		
						Jumlah Broodstock Center	Lokasi	3	712.553.000	3	2.112.553.000	3	1.932.314.000	SEKSI PRODUKSI DAN PENERAPAN TEKNOLOGI	OPD Provinsi; JAWA TENGAH
						Jumlah Produksi Benih Ikan Air Payau dan Tawar Bermutu	Ekor	8000000	340.545.000	8000000	340.545.000	8000000	340.545.000	SEKSI PRODUKSI DAN PENERAPAN TEKNOLOGI	

Tujuan	Sasaran	Kode	Program	Kegiatan	Sub Kegiatan	INDIKATOR (TUJUAN, SASARAN, PROGRAM, KEGIATAN, SUB KEGIATAN)	Satuan	Capaian Kinerja Program dan Kerangka Pendanaan						Unit Kerja Perangkat Daerah	Lokasi		
								RKPd		APBD		P-RKPd					
								Target	Rp (000)	Target	Rp (000)	Target	Rp (000)				
(1)	(2)	(3)	(4)	(5)	(6)	(7)	(8)	(9)	(10)	(11)	(12)	(13)	(14)	(15)	(16)		
						Jumlah Produksi Calon Induk Unggul	Ekor	7000		2.369.496.000	7000		2.369.496.000	7000	2.328.096.000	SEKSI PRODUKSI DAN PENERAPAN TEKNOLOGI	
						Jumlah Produksi Ikan Konsumsi Air Payau dan Tawar	Ton	5		1.724.520.000	5		1.724.520.000	5	1.726.320.000	SEKSI PRODUKSI DAN PENERAPAN TEKNOLOGI	
						Jumlah rehabilitasi sarana prasarana loka	Unit	10		2.166.748.000	10		2.166.748.000	10	2.153.848.000	SEKSI PRODUKSI DAN PENERAPAN TEKNOLOGI	
						Persentase peningkatan kelulus hidupan (SR) Benih dan Ikan Konsumsi (Laut)	%	40		566.304.000	40		566.304.000	40	566.304.000	SEKSI PELAYANAN USAHA DAN JASA	
		3.25.04.1.05.04			Penjaminan Ketersediaan Sarana Pembudidayaan Ikan di Laut				566.304.000			566.304.000		566.304.000			
						Jumlah Produksi Benih Ikan Air Laut Bermutu	Ekor	14000000		109.000.000	14000000		109.000.000	14000000	109.000.000	SEKSI PELAYANAN USAHA DAN JASA	OPD Provinsi, JAWA TENGAH --> JEPARA
						Jumlah Produksi Ikan Konsumsi Air Laut	Ekor	7		403.804.000	7		403.804.000	7	403.804.000	SEKSI PELAYANAN USAHA DAN JASA	OPD Provinsi, JAWA TENGAH --> JEPARA
						Jumlah rehabilitasi sarana prasarana loka	Unit	1		53.500.000	1		53.500.000	1	53.500.000	SEKSI PELAYANAN USAHA DAN JASA	OPD Provinsi, JAWA TENGAH --> JEPARA
						Persentase Peningkatan Produksi Budidaya	%	0.2		4.054.500.000	0.2		4.814.500.000	0.2	5.624.900.000	Bidang Usaha dan Pengembangan Komoditas	
		3.25.04.1.01			Penerbitan Izin Usaha Perikanan di Bidang Pembudidayaan Ikan yang Usahanya Lintas Daerah Kabupaten/Kota dalam 1 (satu) Daerah Provinsi				346.000.000			346.000.000		346.000.000			
						Jumlah usaha pembudidaya ikan yang diterbitkan layanan rekomendasi perizinannya	Unit	3		346.000.000	3		346.000.000	3	346.000.000	SEKSI PENGEMBANGAN KOMODITAS	
		3.25.04.1.01.02			Penerbitan Rekomendasi Izin Usaha Perikanan Bidang Pembudidayaan Ikan				200.000.000			200.000.000		200.000.000			
						Jumlah unit pembenihan bersertifikat CPiB (Cara Pembenihan Ikan yang Baik)	Unit	5		137.560.000	5		137.560.000	5	137.560.000	SEKSI PENGEMBANGAN KOMODITAS	OPD Provinsi, JAWA TENGAH
						Jumlah unit pembesaran ikan bersertifikat CBIB (Cara Budidaya Ikan yang Baik)	Unit	15		48.020.000	15		48.020.000	15	48.020.000	SEKSI PENGEMBANGAN KOMODITAS	OPD Provinsi, JAWA TENGAH
						Jumlah unit produsen pakan ikan yang bersertifikat Cara Pembuatan Pakan Ikan yang Baik (CPPiB)	Unit	1		14.420.000	1		14.420.000	1	14.420.000	SEKSI PENGEMBANGAN KOMODITAS	OPD Provinsi, JAWA TENGAH
		3.25.04.1.01.03			Penyediaan Data dan Informasi Usaha Perikanan di Bidang Pembudidayaan Ikan				146.000.000			146.000.000		146.000.000			
						Jumlah dokumen statistik perikanan budidaya	Dokumen	1		146.000.000	1		146.000.000	1	146.000.000	SEKSI PENGEMBANGAN KOMODITAS	OPD Provinsi, JAWA TENGAH
		3.25.04.1.05			Pengelolaan Pembudidayaan Ikan di Laut				3.708.500.000			4.468.500.000		5.278.900.000			
						Produksi Perikanan Budidaya	Ton	521104.31		3.708.500.000	521104.31		4.468.500.000	521104.31	5.278.900.000	SEKSI PENGEMBANGAN KOMODITAS	
		3.25.04.1.05.05			Penyediaan Sarana Pembudidayaan Ikan di Air Payau dan Air Tawar yang Penggunaan Sumber Dayanya lebih Efisien apabila dilakukan oleh Daerah Provinsi dan/atau Manfaat atau Dampak Negatifnya Lintas Daerah Kabupaten/Kota				3.708.500.000			4.468.500.000		5.278.900.000			
						Jumlah Pokdakan yang menerima sarana dan prasarana perikanan budidaya tawar/payau/laut	Kelompok	25		3.708.500.000	25		4.468.500.000	25	5.278.900.000	SEKSI PENGEMBANGAN KOMODITAS	OPD Provinsi, JAWA TENGAH
									5.270.971.000			5.270.971.000		5.279.671.000			
						Persentase cakupan WPP NRI yang dipantau dari kegiatan IUU Fishing dan kegiatan yang merusak SDKP	%	61		5.270.971.000	61		61	61	5.279.671.000	Dinas Kelautan dan Perikanan	
		3.25.02	PROGRAM PENGELOLAAN KELAUTAN, PESISIR DAN PULAU-PULAU KECIL						2.297.519.000			2.297.519.000		2.364.119.000			
						Persentase Kawasan Konservasi yang ditata menuju pengelolaan yang efektif	%	17,6		966.994.000	17,6		966.994.000	17,6	1.087.494.000	Bidang Kelautan dan Pulau-pulau Kecil	
		3.25.02.1.01			Pengelolaan Ruang Laut Sampai Dengan 12 Mil di Luar Minyak dan Gas Bumi				966.994.000			966.994.000		1.087.494.000			
						Jumlah Kawasan Konservasi yang ditata menuju pengelolaan yang efektif	Lokasi	1		966.994.000	1		966.994.000	1	1.087.494.000	SEKSI PENGELOLAAN RUANG LAUT	
		3.25.02.1.01.01			Penyusunan dan Penetapan Rencana Zonasi Wilayah Pesisir dan Pulau-Pulau Kecil				386.825.000			386.825.000		513.325.000			
						Jumlah dokumen integrasi RZWP3K kedalam RTRWP dan Tindak Lanjutnya	Dokumen	1		314.225.000	1		314.225.000	1	455.025.000	SEKSI PENGELOLAAN RUANG LAUT	OPD Provinsi, JAWA TENGAH
						Jumlah stakeholder yang memahami peraturan tata ruang laut	Orang	250		72.600.000	250		72.600.000	250	58.300.000	SEKSI PENGELOLAAN RUANG LAUT	OPD Provinsi, JAWA TENGAH
		3.25.02.1.01.02			Pengelolaan Kawasan Konservasi di Wilayah Pesisir dan Pulau-Pulau Kecil Berdasarkan Penetapan dari Pemerintah Pusat				580.169.000			580.169.000		574.169.000			
						Jumlah aktifitas pengelolaan kawasan konservasi	Kegiatan	4		580.169.000	4		580.169.000	4	574.169.000	SEKSI PENGELOLAAN RUANG LAUT	OPD Provinsi, JAWA TENGAH
						Persentase Peningkatan Luas Kawasan Mangrove yang direhabilitasi tahun sebelumnya	%	25		362.000.000	25		362.000.000	25	320.600.000	Kantor Cabang Dinas Kelautan Wilayah Selatan Kelas A	
		3.25.02.1.01			Pengelolaan Ruang Laut Sampai Dengan 12 Mil di Luar Minyak dan Gas Bumi				362.000.000			362.000.000		320.600.000			
						Jumlah wilayah pesisir yang terehabilitasi	Ha	2		362.000.000	2		362.000.000	2	320.600.000	SEKSI KONSERVASI, REHABILITASI DAN PERIZINAN	
		3.25.02.1.01.03			Rehabilitasi Wilayah Perairan Pesisir dan Pulau-Pulau Kecil				362.000.000			362.000.000		320.600.000			
						Jumlah bibit mangrove yang ditanam tahun berjalan	Batang	20000		362.000.000	20000		362.000.000	20000	320.600.000	SEKSI KONSERVASI, REHABILITASI DAN PERIZINAN	OPD Provinsi, JAWA TENGAH --> TEGAL
						Persentase Peningkatan Luas Kawasan Mangrove yang direhabilitasi tahun sebelumnya	%	25		327.000.000	25		327.000.000	25	327.000.000	Kantor Cabang Dinas Kelautan Wilayah Timur Kelas A	
		3.25.02.1.01			Pengelolaan Ruang Laut Sampai Dengan 12 Mil di Luar Minyak dan Gas Bumi				327.000.000			327.000.000		327.000.000			
						Jumlah wilayah pesisir yang terehabilitasi	Ha	2		327.000.000	2		327.000.000	2	327.000.000	SEKSI KONSERVASI, REHABILITASI DAN PERIZINAN	
		3.25.02.1.01.03			Rehabilitasi Wilayah Perairan Pesisir dan Pulau-Pulau Kecil				327.000.000			327.000.000		327.000.000			

Tujuan	Sasaran	Kode	Program	Kegiatan	Sub Kegiatan	INDIKATOR (TUJUAN, SASARAN, PROGRAM, KEGIATAN, SUB KEGIATAN)	Satuan	Capaian Kinerja Program dan Kerangka Pendanaan						Unit Kerja Perangkat Daerah	Lokasi
								RKPD		APBD		P-RKPD			
								Target	Rp (000)	Target	Rp (000)	Target	Rp (000)		
(1)	(2)	(3)	(4)	(5)	(6)	(7)	(8)	(9)	(10)	(11)	(12)	(13)	(14)	(15)	(16)
						Jumlah bibit mangrove yang ditanam tahun berjalan	Batang	20000	218.357.000	20000	218.357.000	20000	218.357.000	SEKSI KONSERVASI, REHABILITASI DAN PERIZINAN	OPD Provinsi; JAWA TENGAH --> PATI
						Jumlah TKB dan rumah ikan yg ditenggelamkan tahun berjalan	Unit	5	108.643.000	5	108.643.000	5	108.643.000	SEKSI KONSERVASI, REHABILITASI DAN PERIZINAN	OPD Provinsi; JAWA TENGAH --> PATI
						Persentase Peningkatan Luas Kawasan Mangrove yang direhabilitasi tahun sebelumnya	%	25	486.300.000	25	486.300.000	25	486.300.000	Kantor Cabang Dinas Kelautan Wilayah Barat Kelas A	
		3.25.02.1.01		Pengelolaan Ruang Laut Sampai Dengan 12 Mil di Luar Minyak dan Gas Bumi					486.300.000		486.300.000		486.300.000		
						Jumlah wilayah pesisir yang terehabilitasi	Ha	3	486.300.000	3	486.300.000	3	486.300.000	SEKSI KONSERVASI, REHABILITASI DAN PERIZINAN	
		3.25.02.1.01.03		Rehabilitasi Wilayah Perairan Pesisir dan Pulau-Pulau Kecil					486.300.000		486.300.000		486.300.000		
						Jumlah bibit mangrove yang ditanam tahun berjalan	Batang	30000	310.920.000	30000	310.920.000	30000	310.920.000	SEKSI KONSERVASI, REHABILITASI DAN PERIZINAN	OPD Provinsi; JAWA TENGAH --> TEGAL
						Jumlah TKB dan rumah ikan yg ditenggelamkan	Unit	5	175.380.000	5	175.380.000	5	175.380.000	SEKSI KONSERVASI, REHABILITASI DAN PERIZINAN	OPD Provinsi; JAWA TENGAH --> TEGAL
						Persentase Peningkatan Verifikasi Perizinan Unit Usaha	%	1	31.225.000	1	31.225.000	1	28.225.000	Kantor Cabang Dinas Kelautan Wilayah Barat Kelas A	
		3.25.02.1.02		Penerbitan Izin Pemanfaatan Ruang Laut di Bawah 12 Mil di Luar Minyak dan Gas Bumi					31.225.000		31.225.000		28.225.000		
						Jumlah rekomendasi dokumen perijinan yang dikeluarkan	Dokumen	3	31.225.000	3	31.225.000	3	28.225.000	SEKSI KONSERVASI, REHABILITASI DAN PERIZINAN	
		3.25.02.1.02.03		Pelaksanaan Fasilitas Penerbitan Rekomendasi Izin Lokasi dan Izin Pengelolaan Ruang Laut di Bawah 12 Mil di Luar Minyak dan Gas Bumi bagi Masyarakat Lokal dan Tradisional					31.225.000		31.225.000		28.225.000		
						Jumlah rekomendasi ijin usaha budidaya	Dokumen	1	6.000.000	1	6.000.000	1	6.000.000	SEKSI KONSERVASI, REHABILITASI DAN PERIZINAN	OPD Provinsi; JAWA TENGAH
						Jumlah rekomendasi ijin usaha pemanfaatan ruang laut	Dokumen	1	6.000.000	1	6.000.000	1	7.200.000	SEKSI KONSERVASI, REHABILITASI DAN PERIZINAN	OPD Provinsi; JAWA TENGAH
						Jumlah rekomendasi ijin usaha pengolahan	Dokumen	1	19.225.000	1	19.225.000	1	15.025.000	SEKSI KONSERVASI, REHABILITASI DAN PERIZINAN	OPD Provinsi; JAWA TENGAH
						Persentase Peningkatan Verifikasi Perizinan Unit Usaha	%	1	66.000.000	1	66.000.000	1	59.500.000	Kantor Cabang Dinas Kelautan Wilayah Timur Kelas A	
		3.25.02.1.02		Penerbitan Izin Pemanfaatan Ruang Laut di Bawah 12 Mil di Luar Minyak dan Gas Bumi					66.000.000		66.000.000		59.500.000		
						Jumlah rekomendasi dokumen perijinan yang dikeluarkan	Dokumen	12	66.000.000	12	66.000.000	12	59.500.000	SEKSI KONSERVASI, REHABILITASI DAN PERIZINAN	
		3.25.02.1.02.03		Pelaksanaan Fasilitas Penerbitan Rekomendasi Izin Lokasi dan Izin Pengelolaan Ruang Laut di Bawah 12 Mil di Luar Minyak dan Gas Bumi bagi Masyarakat Lokal dan Tradisional					66.000.000		66.000.000		59.500.000		
						Jumlah rekomendasi ijin usaha budidaya	Dokumen	1	14.770.000	1	14.770.000	1	14.770.000	SEKSI KONSERVASI, REHABILITASI DAN PERIZINAN	OPD Provinsi; JAWA TENGAH
						Jumlah rekomendasi ijin usaha pemanfaatan ruang laut	Dokumen	1	26.785.000	1	26.785.000	1	26.785.000	SEKSI KONSERVASI, REHABILITASI DAN PERIZINAN	OPD Provinsi; JAWA TENGAH
						Jumlah rekomendasi ijin usaha pengolahan	Dokumen	10	24.445.000	10	24.445.000	10	17.945.000	SEKSI KONSERVASI, REHABILITASI DAN PERIZINAN	OPD Provinsi; JAWA TENGAH
						Persentase Peningkatan Verifikasi Perizinan Unit Usaha	%	1	58.000.000	1	58.000.000	1	55.000.000	Kantor Cabang Dinas Kelautan Wilayah Selatan Kelas A	
		3.25.02.1.02		Penerbitan Izin Pemanfaatan Ruang Laut di Bawah 12 Mil di Luar Minyak dan Gas Bumi					58.000.000		58.000.000		55.000.000		
						Jumlah rekomendasi dokumen perijinan yang dikeluarkan	Dokumen	12	58.000.000	12	58.000.000	12	55.000.000	SEKSI KONSERVASI, REHABILITASI DAN PERIZINAN	
		3.25.02.1.02.03		Pelaksanaan Fasilitas Penerbitan Rekomendasi Izin Lokasi dan Izin Pengelolaan Ruang Laut di Bawah 12 Mil di Luar Minyak dan Gas Bumi bagi Masyarakat Lokal dan Tradisional					58.000.000		58.000.000		55.000.000		
						Jumlah rekomendasi ijin usaha budidaya	Dokumen	10	53.780.000	10	53.780.000	10	50.780.000	SEKSI KONSERVASI, REHABILITASI DAN PERIZINAN	OPD Provinsi; JAWA TENGAH
						Jumlah rekomendasi ijin usaha pemanfaatan ruang laut	Dokumen	1	2.110.000	1	2.110.000	1	2.110.000	SEKSI KONSERVASI, REHABILITASI DAN PERIZINAN	OPD Provinsi; JAWA TENGAH
						Jumlah rekomendasi ijin usaha pengolahan	Dokumen	1	2.110.000	1	2.110.000	1	2.110.000	SEKSI KONSERVASI, REHABILITASI DAN PERIZINAN	OPD Provinsi; JAWA TENGAH
		3.25.05	PROGRAM PENGAWASAN SUMBER DAYA KELAUTAN DAN PERIKANAN						2.973.452.000		2.973.452.000		2.915.552.000		
						Persentase penanganan kasus pelaku usaha kelautan perikanan terhadap ketentuan peraturan perundang undangan yang berlaku di sektor perikanan	%	72	1.218.550.000	72	1.218.550.000	72	1.187.650.000	Bidang Pengawasan Sumberdaya Kelautan dan Perikanan	
		3.25.05.1.01		Pengawasan Sumber Daya Kelautan dan Perikanan sampai dengan 12 Mil					955.700.000		955.700.000		933.800.000		
						Jumlah penanganan kasus pelaku usaha kelautan perikanan sampai dengan 12 mil	Kasus	250	955.700.000	250	955.700.000	250	933.800.000	SEKSI PENCEGAHAN DAN PENINDAKAN PELANGGARAN PENGELOLAAN SUMBERDAYA KELAUTAN PERIKANAN	
		3.25.05.1.01.01		Pengawasan Pemanfaatan Ruang Laut sampai dengan 12 Mil					144.850.000		144.850.000		141.850.000		
						Jumlah pelaku usaha ruang laut yang memahami perundangan	Orang	50	72.800.000	50	72.800.000	50	69.800.000	SEKSI PENCEGAHAN DAN PENINDAKAN PELANGGARAN PENGELOLAAN SUMBERDAYA KELAUTAN PERIKANAN	OPD Provinsi; JAWA TENGAH
						Jumlah penanganan kasus usaha pemanfaatan ruang laut	Kasus	20	72.050.000	20	72.050.000	20	72.050.000	SEKSI PENCEGAHAN DAN PENINDAKAN PELANGGARAN PENGELOLAAN SUMBERDAYA KELAUTAN PERIKANAN	OPD Provinsi; JAWA TENGAH
		3.25.05.1.01.02		Pengawasan Usaha Perikanan Tangkap sampai dengan 12 Mil					544.450.000		544.450.000		528.550.000		
						Jumlah pelaku usaha perikanan tangkap yang memahami perundangan	Orang	100	116.200.000	100	116.200.000	100	112.300.000	SEKSI PENCEGAHAN DAN PENINDAKAN PELANGGARAN PENGELOLAAN SUMBERDAYA KELAUTAN PERIKANAN	OPD Provinsi; JAWA TENGAH
						Jumlah penanganan kasus Usaha perikanan tangkap	Kasus	150	428.250.000	150	428.250.000	150	416.250.000	SEKSI PENCEGAHAN DAN PENINDAKAN PELANGGARAN PENGELOLAAN SUMBERDAYA KELAUTAN PERIKANAN	OPD Provinsi; JAWA TENGAH

Tujuan	Sasaran	Kode	Program	Kegiatan	Sub Kegiatan	INDIKATOR (TUJUAN, SASARAN, PROGRAM, KEGIATAN, SUB KEGIATAN)	Satuan	Capaian Kinerja Program dan Kerangka Pendanaan						Unit Kerja Perangkat Daerah	Lokasi				
								RKPD		APBD		P-RKPD							
								Target	Rp (000)	Target	Rp (000)	Target	Rp (000)						
(1)	(2)	(3)	(4)	(5)	(6)	(7)	(8)	(9)	(10)	(11)	(12)	(13)	(14)	(15)	(16)				
		3.25.05.1.01.03			Pengawasan Usaha Perikanan Bidang Pembudidayaan Ikan di Laut sampai dengan 12 Mil						266.400.000			266.400.000			263.400.000		
					Jumlah pelaku usaha Pembudidayaan ikan payau dan laut yang memahami perundangan	Orang	100				56.500.000	100					53.500.000	SEKSI PENCEGAHAN DAN PENINDAKAN PELANGGARAN PENGELOLAAN SUMBERDAYA KELAUTAN PERIKANAN	OPD Provinsi; JAWA TENGAH
					Jumlah penanganan kasus Pembudidayaan ikan payau dan laut	Kasus	18				209.900.000	18					209.900.000	SEKSI PENCEGAHAN DAN PENINDAKAN PELANGGARAN PENGELOLAAN SUMBERDAYA KELAUTAN PERIKANAN	OPD Provinsi; JAWA TENGAH
		3.25.05.1.02			Pengawasan Sumber Daya Perikanan di Wilayah Sungai, Danau, Waduk, Rawa, dan Genangan Air Lainnya yang dapat diusahakan Lintas Kabupaten/Kota dalam 1 (satu) Daerah Provinsi						262.850.000						253.850.000		
					Jumlah penanganan kasus pelaku usaha kelautan perikanan di perairan umum daratan	Kasus	40				262.850.000	40					253.850.000	SEKSI PENCEGAHAN DAN PENINDAKAN PELANGGARAN PENGELOLAAN SUMBERDAYA KELAUTAN PERIKANAN	
		3.25.05.1.02.01			Pengawasan Usaha Perikanan Tangkap di Wilayah Sungai, Danau, Waduk, Rawa, dan Genangan Air Lainnya yang dapat diusahakan Lintas Kabupaten/Kota dalam 1 (satu) Daerah Provinsi sesuai dengan kewenangannya						98.600.000						95.600.000		
					Jumlah pelaku usaha perikanan tangkap di PUD yang memahami perundangan	Orang	30				40.500.000	30					40.500.000	SEKSI PENCEGAHAN DAN PENINDAKAN PELANGGARAN PENGELOLAAN SUMBERDAYA KELAUTAN PERIKANAN	OPD Provinsi; JAWA TENGAH
					Jumlah penanganan kasus usaha perikanan tangkap di PUD	Kasus	8				58.100.000	8					55.100.000	SEKSI PENCEGAHAN DAN PENINDAKAN PELANGGARAN PENGELOLAAN SUMBERDAYA KELAUTAN PERIKANAN	OPD Provinsi; JAWA TENGAH
		3.25.05.1.02.02			Pengawasan Usaha Perikanan Bidang Pembudidayaan Ikan di Wilayah Sungai, Danau, Waduk, Rawa, dan Genangan Air Lainnya yang dapat diusahakan Lintas Kabupaten/Kota dalam 1 (satu) Daerah Provinsi sesuai dengan Kewenangannya						66.500.000						63.500.000		
					Jumlah pelaku usaha Pembudidayaan ikan air tawar yang memahami perundangan	Orang	30				18.250.000	30					18.250.000	SEKSI PENCEGAHAN DAN PENINDAKAN PELANGGARAN PENGELOLAAN SUMBERDAYA KELAUTAN PERIKANAN	OPD Provinsi; JAWA TENGAH
					Jumlah penanganan kasus usaha pembudidayaan ikan air tawar	Kasus	15				48.250.000	15					45.250.000	SEKSI PENCEGAHAN DAN PENINDAKAN PELANGGARAN PENGELOLAAN SUMBERDAYA KELAUTAN PERIKANAN	OPD Provinsi; JAWA TENGAH
		3.25.05.1.02.03			Pengawasan Usaha Pemasaran dan Pengolahan Hasil Perikanan Lintas Daerah Kabupaten/Kota dalam 1 (satu) Daerah Provinsi						97.750.000						94.750.000		
					Jumlah pelaku usaha pengolahan dan pemasaran hasil perikanan yang memahami perundangan	Orang	30				48.750.000	30					45.750.000	SEKSI PENCEGAHAN DAN PENINDAKAN PELANGGARAN PENGELOLAAN SUMBERDAYA KELAUTAN PERIKANAN	OPD Provinsi; JAWA TENGAH
					Jumlah penanganan kasus usaha pengolahan dan pemasaran hasil perikanan	Kasus	18				49.000.000	18					49.000.000	SEKSI PENCEGAHAN DAN PENINDAKAN PELANGGARAN PENGELOLAAN SUMBERDAYA KELAUTAN PERIKANAN	OPD Provinsi; JAWA TENGAH
					Persentase penurunan jumlah kasus pelanggaran sektor kelautan dan perikanan	%	2				486.042.000	2					472.242.000	Kantor Cabang Dinas Kelautan Wilayah Timur Kelas A	
		3.25.05.1.01			Pengawasan Sumber Daya Kelautan dan Perikanan sampai dengan 12 Mil						254.520.000						240.720.000		
					Jumlah pelanggaran sektor kelautan dan perikanan sampai dengan 12 mil	Kasus	4				254.520.000	4					240.720.000	SEKSI PENGAWASAN	
		3.25.05.1.01.01			Pengawasan Pemanfaatan Ruang Laut sampai dengan 12 Mil						48.324.000						34.524.000		
					Jumlah pelaku usaha pemanfaatan ruang laut yang diperiksa	Orang	30				48.324.000	30					34.524.000	SEKSI PENGAWASAN	OPD Provinsi; JAWA TENGAH --> PATI
		3.25.05.1.01.02			Pengawasan Usaha Perikanan Tangkap sampai dengan 12 Mil						157.872.000						157.872.000		
					Jumlah pelaku usaha perikanan tangkap yang diperiksa	Orang	30				157.872.000	30					157.872.000	SEKSI PENGAWASAN	OPD Provinsi; JAWA TENGAH --> PATI
		3.25.05.1.01.03			Pengawasan Usaha Perikanan Bidang Pembudidayaan Ikan di Laut sampai dengan 12 Mil						48.324.000						48.324.000		
					Jumlah pelaku usaha pembudidayaan ikan di laut yang diperiksa	Orang	30				48.324.000	30					48.324.000	SEKSI PENGAWASAN	OPD Provinsi; JAWA TENGAH --> PATI
		3.25.05.1.02			Pengawasan Sumber Daya Perikanan di Wilayah Sungai, Danau, Waduk, Rawa, dan Genangan Air Lainnya yang dapat diusahakan Lintas Kabupaten/Kota dalam 1 (satu) Daerah Provinsi						231.522.000						231.522.000		
					Jumlah pelanggaran sektor kelautan dan perikanan di wilayah sungai, danau, waduk, rawa dan genangan air lainnya	Kasus	4				231.522.000	4					231.522.000	SEKSI PENGAWASAN	
		3.25.05.1.02.01			Pengawasan Usaha Perikanan Tangkap di Wilayah Sungai, Danau, Waduk, Rawa, dan Genangan Air Lainnya yang dapat diusahakan Lintas Kabupaten/Kota dalam 1 (satu) Daerah Provinsi sesuai dengan kewenangannya						67.249.000						67.249.000		
					Jumlah pelaku usaha perikanan tangkap di PUD yang diperiksa	Orang	30				67.249.000	30					67.249.000	SEKSI PENGAWASAN	OPD Provinsi; JAWA TENGAH --> PATI
		3.25.05.1.02.02			Pengawasan Usaha Perikanan Bidang Pembudidayaan Ikan di Wilayah Sungai, Danau, Waduk, Rawa, dan Genangan Air Lainnya yang dapat diusahakan Lintas Kabupaten/Kota dalam 1 (satu) Daerah Provinsi sesuai dengan Kewenangannya						63.557.000						63.557.000		

Tujuan	Sasaran	Kode	Program	Kegiatan	Sub Kegiatan	INDIKATOR (TUJUAN, SASARAN, PROGRAM, KEGIATAN, SUB KEGIATAN)	Satuan	Capaian Kinerja Program dan Kerangka Pendanaan						Unit Kerja Perangkat Daerah	Lokasi		
								RKPD		APBD		P-RKPD					
								Target	Rp (000)	Target	Rp (000)	Target	Rp (000)				
(1)	(2)	(3)	(4)	(5)	(6)	(7)	(8)	(9)	(10)	(11)	(12)	(13)	(14)	(15)	(16)		
						Jumlah pelaku usaha Pembudidayaan ikan air tawar yang diperiksa	Orang	30		63.557.000	30		63.557.000	30	63.557.000	SEKSI PENGAWASAN	OPD Provinsi; JAWA TENGAH --> PATI
		3.25.05.1.02.03			Pengawasan Usaha Pemasaran dan Pengolahan Hasil Perikanan Lintas Daerah Kabupaten/Kota dalam 1 (satu) Daerah Provinsi				100.716.000			100.716.000		100.716.000			
						Jumlah pelaku usaha pengolahan dan pemasaran hasil perikanan yang diperiksa	Orang	30		100.716.000	30		100.716.000	30	100.716.000	SEKSI PENGAWASAN	OPD Provinsi; JAWA TENGAH --> PATI
						Persentase penurunan jumlah kasus pelanggaran sektor kelautan dan perikanan	%	2		477.050.000	2		477.050.000	2	474.050.000	Kantor Cabang Dinas Kelautan Wilayah Barat Kelas A	
		3.25.05.1.01			Pengawasan Sumber Daya Kelautan dan Perikanan sampai dengan 12 Mil				413.250.000			413.250.000		413.250.000			
						Jumlah pelanggaran sektor kelautan dan perikanan sampai dengan 12 mil	Kasus	4		413.250.000	4		413.250.000	4	413.250.000	SEKSI PENGAWASAN	
		3.25.05.1.01.01			Pengawasan Pemanfaatan Ruang Laut sampai dengan 12 Mil				25.690.000			25.690.000		25.690.000			
						Jumlah pelaku usaha pemanfaatan ruang laut yang diperiksa	Orang	30		25.690.000	30		25.690.000	30	25.690.000	SEKSI PENGAWASAN	OPD Provinsi; JAWA TENGAH --> TEGAL
		3.25.05.1.01.02			Pengawasan Usaha Perikanan Tangkap sampai dengan 12 Mil				373.040.000			373.040.000		373.040.000			
						Jumlah pelaku usaha perikanan tangkap yang diperiksa	Orang	30		373.040.000	30		373.040.000	30	373.040.000	SEKSI PENGAWASAN	OPD Provinsi; JAWA TENGAH --> TEGAL
		3.25.05.1.01.03			Pengawasan Usaha Perikanan Bidang Pembudidayaan Ikan di Laut sampai dengan 12 Mil				14.520.000			14.520.000		14.520.000			
						Jumlah pelaku usaha pembudidayaan ikan di laut yang diperiksa	Orang	30		14.520.000	30		14.520.000	30	14.520.000	SEKSI PENGAWASAN	OPD Provinsi; JAWA TENGAH --> TEGAL
		3.25.05.1.02			Pengawasan Sumber Daya Perikanan di Wilayah Sungai, Danau, Waduk, Rawa, dan Genangan Air Lainnya yang dapat diusahakan Lintas Kabupaten/Kota dalam 1 (satu) Daerah Provinsi				63.800.000			63.800.000		60.800.000			
						Jumlah pelanggaran sektor kelautan dan perikanan di wilayah sungai, danau, waduk, rawa dan genangan air lainnya	Kasus	4		63.800.000	4		63.800.000	4	60.800.000	SEKSI PENGAWASAN	
		3.25.05.1.02.01			Pengawasan Usaha Perikanan Tangkap di Wilayah Sungai, Danau, Waduk, Rawa, dan Genangan Air Lainnya yang dapat diusahakan Lintas Kabupaten/Kota dalam 1 (satu) Daerah Provinsi sesuai dengan kewenangannya				25.000.000			25.000.000		22.000.000			
						Jumlah pelaku usaha perikanan tangkap di PUD yang diperiksa	Orang	30		25.000.000	30		25.000.000	30	22.000.000	SEKSI PENGAWASAN	OPD Provinsi; JAWA TENGAH --> TEGAL
		3.25.05.1.02.02			Pengawasan Usaha Perikanan Bidang Pembudidayaan Ikan di Wilayah Sungai, Danau, Waduk, Rawa, dan Genangan Air Lainnya yang dapat diusahakan Lintas Kabupaten/Kota dalam 1 (satu) Daerah Provinsi sesuai dengan Kewenangannya				15.700.000			15.700.000		15.700.000			
						Jumlah pelaku usaha Pembudidayaan ikan air tawar yang diperiksa	Orang	0		15.700.000	0		15.700.000	0	15.700.000	SEKSI PENGAWASAN	OPD Provinsi; JAWA TENGAH --> TEGAL
		3.25.05.1.02.03			Pengawasan Usaha Pemasaran dan Pengolahan Hasil Perikanan Lintas Daerah Kabupaten/Kota dalam 1 (satu) Daerah Provinsi				23.100.000			23.100.000		23.100.000			
						Jumlah pelaku usaha pengolahan dan pemasaran hasil perikanan yang diperiksa	Orang	30		23.100.000	30		23.100.000	30	23.100.000	SEKSI PENGAWASAN	OPD Provinsi; JAWA TENGAH --> TEGAL
		3.25.05.1.01			Pengawasan Sumber Daya Kelautan dan Perikanan sampai dengan 12 Mil				558.560.000			558.560.000		549.560.000	Kantor Cabang Dinas Kelautan Wilayah Selatan Kelas A		
						Jumlah pelanggaran sektor kelautan dan perikanan sampai dengan 12 mil	Kasus	4		395.000.000	4		395.000.000	4	386.000.000	SEKSI PENGAWASAN	
		3.25.05.1.01.01			Pengawasan Pemanfaatan Ruang Laut sampai dengan 12 Mil				91.152.000			91.152.000		91.152.000			
						Jumlah pelaku usaha pemanfaatan ruang laut yang diperiksa	Orang	30		91.152.000	30		91.152.000	30	91.152.000	SEKSI PENGAWASAN	OPD Provinsi; JAWA TENGAH --> KOTA MAGELANG
		3.25.05.1.01.02			Pengawasan Usaha Perikanan Tangkap sampai dengan 12 Mil				241.700.000			241.700.000		235.700.000			
						Jumlah pelaku usaha perikanan tangkap yang diperiksa	Orang	30		241.700.000	30		241.700.000	30	235.700.000	SEKSI PENGAWASAN	OPD Provinsi; JAWA TENGAH --> KOTA MAGELANG
		3.25.05.1.01.03			Pengawasan Usaha Perikanan Bidang Pembudidayaan Ikan di Laut sampai dengan 12 Mil				62.148.000			62.148.000		59.148.000			
						Jumlah pelaku usaha pembudidayaan ikan di laut yang diperiksa	Orang	30		62.148.000	30		62.148.000	30	59.148.000	SEKSI PENGAWASAN	OPD Provinsi; JAWA TENGAH --> KOTA MAGELANG
		3.25.05.1.02			Pengawasan Sumber Daya Perikanan di Wilayah Sungai, Danau, Waduk, Rawa, dan Genangan Air Lainnya yang dapat diusahakan Lintas Kabupaten/Kota dalam 1 (satu) Daerah Provinsi				163.560.000			163.560.000		163.560.000			
						Jumlah pelanggaran sektor kelautan dan perikanan di wilayah sungai, danau, waduk, rawa dan genangan air lainnya	Kasus	4		163.560.000	4		163.560.000	4	163.560.000	SEKSI PENGAWASAN	
		3.25.05.1.02.01			Pengawasan Usaha Perikanan Tangkap di Wilayah Sungai, Danau, Waduk, Rawa, dan Genangan Air Lainnya yang dapat diusahakan Lintas Kabupaten/Kota dalam 1 (satu) Daerah Provinsi sesuai dengan kewenangannya				74.036.000			74.036.000		74.036.000			
						Jumlah pelaku usaha perikanan tangkap di PUD yang diperiksa	Orang	30		74.036.000	30		74.036.000	30	74.036.000	SEKSI PENGAWASAN	OPD Provinsi; JAWA TENGAH --> KOTA MAGELANG

Tujuan	Sasaran	Kode	Program	Kegiatan	Sub Kegiatan	INDIKATOR (TUJUAN, SASARAN, PROGRAM, KEGIATAN, SUB KEGIATAN)	Satuan	Capaian Kinerja Program dan Kerangka Pendanaan						Unit Kerja Perangkat Daerah	Lokasi
								RKPD		APBD		P-RKPD			
								Target	Rp (000)	Target	Rp (000)	Target	Rp (000)		
(1)	(2)	(3)	(4)	(5)	(6)	(7)	(8)	(9)	(10)	(11)	(12)	(13)	(14)	(15)	(16)
		3.25.05.1.02.02			Pengawasan Usaha Perikanan Bidang Pembudidayaan Ikan di Wilayah Sungai, Danau, Waduk, Rawa, dan Genangan Air Lainnya yang dapat diusahakan Lintas Kabupaten/Kota dalam 1 (satu) Daerah Provinsi sesuai dengan Kewenangannya				39.534.000		39.534.000		39.534.000		
					Jumlah pelaku usaha Pembudidayaan ikan air tawar yang diperiksa	Orang	30		39.534.000	30	39.534.000	30	39.534.000	SEKSI PENGAWASAN	OPD Provinsi; JAWA TENGAH --> KOTA MAGELANG
		3.25.05.1.02.03			Pengawasan Usaha Pemasaran dan Pengolahan Hasil Perikanan Lintas Daerah Kabupaten/Kota dalam 1 (satu) Daerah Provinsi				49.990.000		49.990.000		49.990.000		
					Jumlah pelaku usaha pengolahan dan pemasaran hasil perikanan yang diperiksa	Orang	30		49.990.000	30	49.990.000	30	49.990.000	SEKSI PENGAWASAN	OPD Provinsi; JAWA TENGAH --> KOTA MAGELANG
					Persentase peran aktif kelompok masyarakat pengawas dalam pengawasan sdgp	%	45		233.250.000	45	233.250.000	45	232.050.000	Bidang Pengawasan Sumberdaya Kelautan dan Perikanan	
		3.25.05.1.01		Pengawasan Sumber Daya Kelautan dan Perikanan sampai dengan 12 Mil					233.250.000		233.250.000		232.050.000		
					Jumlah Kelompok Masyarakat Pengawas (POKMASWAS) yang dievaluasi keaktifannya	Kelompok	45		233.250.000	45	233.250.000	45	232.050.000	SEKSI PENCEGAHAN DAN PENINDAKAN PELANGGARAN PENGELOLAAN SUMBERDAYA KELAUTAN PERIKANAN	
		3.25.05.1.01.04			Penumbuhan dan Pengembangan Kelompok Masyarakat Pengawas (POKMASWAS)				233.250.000		233.250.000		232.050.000		
					Jumlah Kelompok Masyarakat Pengawas (POKMASWAS) yang dibina dalam membantu pengawasan SDKP	Kelompok	90		233.250.000	90	233.250.000	90	232.050.000	SEKSI PENCEGAHAN DAN PENINDAKAN PELANGGARAN PENGELOLAAN SUMBERDAYA KELAUTAN PERIKANAN	OPD Provinsi; JAWA TENGAH
Tata Kelola Organisasi Perangkat Daerah								58.323.605.000			57.205.841.000		50.828.991.000	Dinas Kelautan dan Perikanan	
	Meningkatnya Akuntabilitas Kinerja Perangkat Daerah				Nilai Kepuasan Masyarakat	Angka	81			81		81		Dinas Kelautan dan Perikanan	
					Nilai SAKIP Dinas Kelautan dan Perikanan	Angka	81		727.000.000	81		81	790.768.000	Dinas Kelautan dan Perikanan	
		X.XX.01	PROGRAM PENUNJANG URUSAN PEMERINTAHAN DAERAH PROVINSI					727.000.000			727.000.000		790.768.000		
					Persentase ketercapaian perencanaan dan evaluasi kinerja OPD	%	100		727.000.000	100	727.000.000	100	790.768.000	Dinas Kelautan dan Perikanan	
		X.XX.01.1.01		Perencanaan, Penganggaran, dan Evaluasi Kinerja Perangkat Daerah				727.000.000			727.000.000		790.768.000		
					Jumlah dokumen perencanaan dan evaluasi kinerja yang disusun	Dokumen	2		727.000.000	2	727.000.000	2	790.768.000	SUB BAGIAN PROGRAM	
		X.XX.01.1.01.01		Penyusunan Dokumen Perencanaan Perangkat Daerah				433.000.000			433.000.000		451.590.000		
					Jumlah dokumen perencanaan Perangkat Daerah yg disusun	Dokumen	1		433.000.000	1	433.000.000	1	451.590.000	SUB BAGIAN PROGRAM	OPD Provinsi; JAWA TENGAH
		X.XX.01.1.01.07		Evaluasi Kinerja Perangkat Daerah				294.000.000			294.000.000		339.178.000		
					Jumlah dokumen evaluasi kinerja PD	Dokumen	1		294.000.000	1	294.000.000	1	339.178.000	SUB BAGIAN PROGRAM	OPD Provinsi; JAWA TENGAH
	Meningkatnya Kualitas Pelayanan Perangkat Daerah							57.596.605.000			56.478.841.000		50.038.223.000		
					Nilai Kepuasan Masyarakat Dinas Kelautan dan Perikanan	Angka	81		57.596.605.000	81		81	50.038.223.000	Dinas Kelautan dan Perikanan	
		X.XX.01	PROGRAM PENUNJANG URUSAN PEMERINTAHAN DAERAH PROVINSI					57.596.605.000			56.478.841.000		50.038.223.000		
					Persentase ketercapaian administrasi pelayanan Perangkat Daerah	%	100		100.000.000	100	100.000.000	100	99.784.000	Pelabuhan Perikanan Pantai Wonokerto Kelas B	
		X.XX.01.1.06		Administrasi Umum Perangkat Daerah				20.000.000			20.000.000		20.000.000		
					Jumlah laporan pelaksanaan administrasi umum Perangkat Daerah	Dokumen	1		20.000.000	1	20.000.000	1	20.000.000	SUB BAGIAN TATA USAHA	
		X.XX.01.1.06.01		Penyediaan Komponen Instalasi Listrik/Penerangan Bangunan Kantor				1.850.000			1.850.000		1.850.000		
					Jumlah bulan terpenuhinya penyediaan komponen Instalasi Listrik/Penerangan Bangunan Kantor	Bulan	12		1.850.000	12	1.850.000	12	1.850.000	SUB BAGIAN TATA USAHA	OPD Provinsi; JAWA TENGAH --> PEKALONGAN
		X.XX.01.1.06.02		Penyediaan Peralatan dan Perlengkapan Kantor				9.500.000			9.500.000		9.500.000		
					Jumlah unit penyediaan Peralatan Kantor	Unit	1		7.500.000	1	7.500.000	1	7.500.000	SUB BAGIAN TATA USAHA	OPD Provinsi; JAWA TENGAH --> PEKALONGAN
					Jumlah unit penyediaan Perlengkapan Kantor	Unit	1		2.000.000	1	2.000.000	1	2.000.000	SUB BAGIAN TATA USAHA	OPD Provinsi; JAWA TENGAH --> PEKALONGAN
		X.XX.01.1.06.09		Penyelenggaraan Rapat Koordinasi dan Konsultasi SKPD				8.650.000			8.650.000		8.650.000		
					Jumlah bulan terpenuhinya pelaksanaan rapat-rapat koordinasi dan konsultasi ke dalam dan luar daerah	Bulan	12		8.650.000	12	8.650.000	12	8.650.000	SUB BAGIAN TATA USAHA	OPD Provinsi; JAWA TENGAH --> PEKALONGAN
		X.XX.01.1.08		Penyediaan Jasa Penunjang Urusan Pemerintahan Daerah				35.000.000			35.000.000		34.040.000		
					Jumlah laporan Penyediaan Jasa Penunjang	Dokumen	1		35.000.000	1	35.000.000	1	34.040.000	SUB BAGIAN TATA USAHA	
		X.XX.01.1.08.01		Penyediaan Jasa Surat Menyurat				2.000.000			2.000.000		2.000.000		
					Jumlah bulan pemenuhan pelayanan surat menyurat PD	Bulan	12		2.000.000	12	2.000.000	12	2.000.000	SUB BAGIAN TATA USAHA	OPD Provinsi; JAWA TENGAH --> PEKALONGAN
		X.XX.01.1.08.02		Penyediaan Jasa Komunikasi, Sumber Daya Air dan Listrik				33.000.000			33.000.000		32.040.000		
					Jumlah bulan terpenuhinya Jasa Komunikasi,air dan listrik PD	Bulan	12		33.000.000	12	33.000.000	12	32.040.000	SUB BAGIAN TATA USAHA	OPD Provinsi; JAWA TENGAH --> PEKALONGAN
		X.XX.01.1.09		Pemeliharaan Barang Milik Daerah Penunjang Urusan Pemerintahan Daerah				45.000.000			45.000.000		45.744.000		
					Jumlah laporan Pemeliharaan Barang Milik Daerah Penunjang Urusan Pemerintahan Daerah	Dokumen	1		45.000.000	1	45.000.000	1	45.744.000	SUB BAGIAN TATA USAHA	

Tujuan	Sasaran	Kode	Program	Kegiatan	Sub Kegiatan	INDIKATOR (TUJUAN, SASARAN, PROGRAM, KEGIATAN, SUB KEGIATAN)	Satuan	Capaian Kinerja Program dan Kerangka Pendanaan						Unit Kerja Perangkat Daerah	Lokasi		
								RKPD		APBD		P-RKPD					
								Target	Rp (000)	Target	Rp (000)	Target	Rp (000)				
(1)	(2)	(3)	(4)	(5)	(6)	(7)	(8)	(9)	(10)	(11)	(12)	(13)	(14)	(15)	(16)		
		X.XX.01.1.09.02			Penyediaan Jasa Pemeliharaan, Biaya Pemeliharaan, Pajak dan Perizinan Kendaraan Dinas Operasional atau Lapangan						15.000.000				15.744.000		
						Jumlah bulan terpenuhinya biaya Pemeliharaan Rutin/ Berkala dan Pajak Kendaraan Dinas Operasional	Bulan	12			15.000.000	12			15.744.000	SUB BAGIAN TATA USAHA	OPD Provinsi; JAWA TENGAH --> PEKALONGAN
		X.XX.01.1.09.06			Pemeliharaan Peralatan dan Mesin Lainnya						5.000.000				5.000.000		
						Jumlah bulan terpenuhinya Pemeliharaan peralatan dan mesin lainnya	Bulan	12			5.000.000	12			5.000.000	SUB BAGIAN TATA USAHA	OPD Provinsi; JAWA TENGAH --> PEKALONGAN
		X.XX.01.1.09.09			Pemeliharaan/Rehabilitasi Gedung Kantor dan Bangunan Lainnya						25.000.000				25.000.000		
						Jumlah Unit Gedung Yang Direhab	Unit	1			25.000.000	1			25.000.000	SUB BAGIAN TATA USAHA	OPD Provinsi; JAWA TENGAH --> PEKALONGAN
		X.XX.01.1.06			Administrasi Umum Perangkat Daerah						145.000.000	100			148.000.000	Pelabuhan Perikanan Pantai Lohgending Kelas A	
						Persentase ketercapaian administrasi pelayanan Perangkat Daerah	%	100			145.000.000	100			148.000.000		
						Jumlah laporan pelaksanaan administrasi umum Perangkat Daerah	Dokumen	1			30.000.000	1			30.000.000	SUB BAGIAN TATA USAHA	
		X.XX.01.1.06.01			Penyediaan Komponen Instalasi Listrik/Penerangan Bangunan Kantor						5.000.000				5.000.000		
						Jumlah bulan terpenuhinya penyediaan komponen Instalasi Listrik/Penerangan Bangunan Kantor	Bulan	12			5.000.000	12			5.000.000	SUB BAGIAN TATA USAHA	OPD Provinsi; JAWA TENGAH --> KEBUMEN
		X.XX.01.1.06.02			Penyediaan Peralatan dan Perlengkapan Kantor						15.000.000				15.000.000		
						Jumlah unit penyediaan Peralatan Kantor	Unit	1			5.000.000	1			5.000.000	SUB BAGIAN TATA USAHA	OPD Provinsi; JAWA TENGAH --> KEBUMEN
						Jumlah unit penyediaan Perlengkapan Kantor	Unit	1			10.000.000	1			10.000.000	SUB BAGIAN TATA USAHA	OPD Provinsi; JAWA TENGAH --> KEBUMEN
		X.XX.01.1.06.09			Penyelenggaraan Rapat Koordinasi dan Konsultasi SKPD						10.000.000				10.000.000		
						Jumlah bulan terpenuhinya pelaksanaan rapat-rapat koordinasi dan konsultasi ke dalam dan luar daerah	Bulan	12			10.000.000	12			10.000.000	SUB BAGIAN TATA USAHA	OPD Provinsi; JAWA TENGAH --> KEBUMEN
		X.XX.01.1.08			Penyediaan Jasa Penunjang Urusan Pemerintahan Daerah						45.000.000				48.000.000		
						Jumlah laporan Penyediaan Jasa Penunjang Urusan Pemerintahan Daerah	Dokumen	1			45.000.000	1			48.000.000	SUB BAGIAN TATA USAHA	
		X.XX.01.1.08.01			Penyediaan Jasa Surat Menyurat						720.000				720.000		
						Jumlah bulan pemenuhan pelayanan surat menyurat PD	Bulan	12			720.000	12			720.000	SUB BAGIAN TATA USAHA	OPD Provinsi; JAWA TENGAH --> KEBUMEN
		X.XX.01.1.08.02			Penyediaan Jasa Komunikasi, Sumber Daya Air dan Listrik						44.280.000				47.280.000		
						Jumlah bulan terpenuhinya Jasa Komunikasi,air dan listrik PD	Bulan	12			44.280.000	12			47.280.000	SUB BAGIAN TATA USAHA	OPD Provinsi; JAWA TENGAH --> KEBUMEN
		X.XX.01.1.09			Pemeliharaan Barang Milik Daerah Penunjang Urusan Pemerintahan Daerah						70.000.000				70.000.000		
						Jumlah laporan Pemeliharaan Barang Milik Daerah Penunjang Urusan Pemerintahan Daerah	Dokumen	1			70.000.000	1			70.000.000	SUB BAGIAN TATA USAHA	
		X.XX.01.1.09.02			Penyediaan Jasa Pemeliharaan, Biaya Pemeliharaan, Pajak dan Perizinan Kendaraan Dinas Operasional atau Lapangan						10.000.000				10.000.000		
						Jumlah bulan terpenuhinya biaya Pemeliharaan Rutin/ Berkala dan Pajak Kendaraan Dinas Operasional	Bulan	12			10.000.000	12			10.000.000	SUB BAGIAN TATA USAHA	OPD Provinsi; JAWA TENGAH --> KEBUMEN
		X.XX.01.1.09.06			Pemeliharaan Peralatan dan Mesin Lainnya						10.000.000				10.000.000		
						Jumlah bulan terpenuhinya Pemeliharaan peralatan dan mesin lainnya	Bulan	12			10.000.000	12			10.000.000	SUB BAGIAN TATA USAHA	OPD Provinsi; JAWA TENGAH --> KEBUMEN
		X.XX.01.1.09.09			Pemeliharaan/Rehabilitasi Gedung Kantor dan Bangunan Lainnya						50.000.000				50.000.000		
						Jumlah Unit Gedung Yang Direhab	Unit	1			50.000.000	1			50.000.000	SUB BAGIAN TATA USAHA	OPD Provinsi; JAWA TENGAH --> KEBUMEN
						Persentase ketercapaian administrasi pelayanan Perangkat Daerah	%	100			176.000.000	100			176.000.000	Pelabuhan Perikanan Pantai Karimunjawa Kelas B	
		X.XX.01.1.06			Administrasi Umum Perangkat Daerah						17.000.000				17.000.000		
						Jumlah laporan pelaksanaan administrasi umum Perangkat Daerah	Dokumen	1			17.000.000	1			17.000.000	SUB BAGIAN TATA USAHA	
		X.XX.01.1.06.01			Penyediaan Komponen Instalasi Listrik/Penerangan Bangunan Kantor						2.400.000				2.400.000		
						Jumlah bulan terpenuhinya penyediaan komponen Instalasi Listrik/Penerangan Bangunan Kantor	Bulan	12			2.400.000	12			2.400.000	SUB BAGIAN TATA USAHA	OPD Provinsi; JAWA TENGAH --> JEPARA
		X.XX.01.1.06.02			Penyediaan Peralatan dan Perlengkapan Kantor						8.750.000				8.750.000		
						Jumlah unit penyediaan Peralatan Kantor	Unit	1			1.950.000	1			1.950.000	SUB BAGIAN TATA USAHA	OPD Provinsi; JAWA TENGAH --> JEPARA
						Jumlah unit penyediaan Perlengkapan Kantor	Unit	1			6.800.000	1			6.800.000	SUB BAGIAN TATA USAHA	OPD Provinsi; JAWA TENGAH --> JEPARA
		X.XX.01.1.06.09			Penyelenggaraan Rapat Koordinasi dan Konsultasi SKPD						5.850.000				5.850.000		
						Jumlah bulan terpenuhinya pelaksanaan rapat-rapat koordinasi dan konsultasi ke dalam dan luar daerah	Bulan	12			5.850.000	12			5.850.000	SUB BAGIAN TATA USAHA	OPD Provinsi; JAWA TENGAH --> JEPARA
		X.XX.01.1.08			Penyediaan Jasa Penunjang Urusan Pemerintahan Daerah						124.000.000				124.000.000		
						Jumlah laporan Penyediaan Jasa Penunjang Urusan Pemerintahan Daerah	Dokumen	1			124.000.000	1			124.000.000	SUB BAGIAN TATA USAHA	
		X.XX.01.1.08.01			Penyediaan Jasa Surat Menyurat						2.000.000				2.000.000		
						Jumlah bulan pemenuhan pelayanan surat menyurat PD	Bulan	12			2.000.000	12			2.000.000	SUB BAGIAN TATA USAHA	OPD Provinsi; JAWA TENGAH --> JEPARA
		X.XX.01.1.08.02			Penyediaan Jasa Komunikasi, Sumber Daya Air dan Listrik						122.000.000				122.000.000		
						Jumlah bulan terpenuhinya Jasa Komunikasi,air dan listrik PD	Bulan	12			122.000.000	12			122.000.000	SUB BAGIAN TATA USAHA	OPD Provinsi; JAWA TENGAH --> JEPARA
		X.XX.01.1.09			Pemeliharaan Barang Milik Daerah Penunjang Urusan Pemerintahan Daerah						35.000.000				35.000.000		
						Jumlah laporan Pemeliharaan Barang Milik Daerah Penunjang Urusan Pemerintahan Daerah	Dokumen	1			35.000.000	1			35.000.000	SUB BAGIAN TATA USAHA	
		X.XX.01.1.09.02			Penyediaan Jasa Pemeliharaan, Biaya Pemeliharaan, Pajak dan Perizinan Kendaraan Dinas Operasional atau Lapangan						5.000.000				5.000.000		

Tujuan	Sasaran	Kode	Program	Kegiatan	Sub Kegiatan	INDIKATOR (TUJUAN, SASARAN, PROGRAM, KEGIATAN, SUB KEGIATAN)	Satuan	Capaian Kinerja Program dan Kerangka Pendanaan						Unit Kerja Perangkat Daerah	Lokasi
								RKPD		APBD		P-RKPD			
								Target	Rp (000)	Target	Rp (000)	Target	Rp (000)		
(1)	(2)	(3)	(4)	(5)	(6)	(7)	(8)	(9)	(10)	(11)	(12)	(13)	(14)	(15)	(16)
						Jumlah bulan terpenuhinya biaya Pemeliharaan Rutin/ Berkala dan Pajak Kendaraan Dinas Operasional	Bulan	12	5.000.000	12	5.000.000	12	5.000.000	SUB BAGIAN TATA USAHA	OPD Provinsi; JAWA TENGAH --> JEPARA
		X.XX.01.1.09.06			Pemeliharaan Peralatan dan Mesin Lainnya				5.000.000		5.000.000		5.000.000		
						Jumlah bulan terpenuhinya Pemeliharaan peralatan dan mesin lainnya	Bulan	12	5.000.000	12	5.000.000	12	5.000.000	SUB BAGIAN TATA USAHA	OPD Provinsi; JAWA TENGAH --> JEPARA
		X.XX.01.1.09.09			Pemeliharaan/Rehabilitasi Gedung Kantor dan Bangunan Lainnya				25.000.000		25.000.000		25.000.000		
						Jumlah Unit Gedung Yang Direhab	Unit	1	25.000.000	1	25.000.000	1	25.000.000	SUB BAGIAN TATA USAHA	OPD Provinsi; JAWA TENGAH --> JEPARA
						Persentase ketercapaian administrasi pelayanan Perangkat Daerah	%	100	758.000.000	100	758.000.000	100	988.000.000	Pelabuhan Perikanan Pantai Tasikagung Kelas A	
		X.XX.01.1.06			Administrasi Umum Perangkat Daerah				80.000.000		80.000.000		67.500.000		
						Jumlah laporan pelaksanaan administrasi umum Perangkat Daerah	Dokumen	1	80.000.000	1	80.000.000	1	67.500.000	SUB BAGIAN TATA USAHA	
		X.XX.01.1.06.01			Penyediaan Komponen Instalasi Listrik/Penerangan Bangunan Kantor				40.000.000		40.000.000		32.500.000		
						Jumlah bulan terpenuhinya penyediaan komponen Instalasi Listrik/Penerangan Bangunan Kantor	Bulan	12	40.000.000	12	40.000.000	12	32.500.000	SUB BAGIAN TATA USAHA	OPD Provinsi; JAWA TENGAH --> REMBANG
		X.XX.01.1.06.02			Penyediaan Peralatan dan Perlengkapan Kantor				20.000.000		20.000.000		20.000.000		
						Jumlah unit penyediaan Peralatan Kantor	Unit	1	15.000.000	1	15.000.000	1	15.000.000	SUB BAGIAN TATA USAHA	OPD Provinsi; JAWA TENGAH --> REMBANG
						Jumlah unit penyediaan Perlengkapan Kantor	Unit	1	5.000.000	1	5.000.000	1	5.000.000	SUB BAGIAN TATA USAHA	OPD Provinsi; JAWA TENGAH --> REMBANG
		X.XX.01.1.06.09			Penyelenggaraan Rapat Koordinasi dan Konsultasi SKPD				20.000.000		20.000.000		15.000.000		
						Jumlah bulan terpenuhinya pelaksanaan rapat-rapat koordinasi dan konsultasi ke dalam dan luar daerah	Bulan	12	20.000.000	12	20.000.000	12	15.000.000	SUB BAGIAN TATA USAHA	OPD Provinsi; JAWA TENGAH --> REMBANG
		X.XX.01.1.08			Penyediaan Jasa Penunjang Urusan Pemerintahan Daerah				603.000.000		603.000.000		847.500.000		
						Jumlah laporan Penyediaan Jasa Penunjang Urusan Pemerintahan Daerah	Dokumen	1	603.000.000	1	603.000.000	1	847.500.000	SUB BAGIAN TATA USAHA	
		X.XX.01.1.08.01			Penyediaan Jasa Surat Menyurat				5.000.000		5.000.000		5.000.000		
						Jumlah bulan pemenuhan pelayanan surat menyurat PD	Bulan	12	5.000.000	12	5.000.000	12	5.000.000	SUB BAGIAN TATA USAHA	OPD Provinsi; JAWA TENGAH --> REMBANG
		X.XX.01.1.08.02			Penyediaan Jasa Komunikasi, Sumber Daya Air dan Listrik				598.000.000		598.000.000		842.500.000		
						Jumlah bulan terpenuhinya Jasa Komunikasi,air dan listrik PD	Bulan	12	598.000.000	12	598.000.000	12	842.500.000	SUB BAGIAN TATA USAHA	OPD Provinsi; JAWA TENGAH --> REMBANG
		X.XX.01.1.09			Pemeliharaan Barang Milik Daerah Penunjang Urusan Pemerintahan Daerah				75.000.000		75.000.000		73.000.000		
						Jumlah laporan Pemeliharaan Barang Milik Daerah Penunjang Urusan Pemerintahan Daerah	Dokumen	1	75.000.000	1	75.000.000	1	73.000.000	SUB BAGIAN TATA USAHA	
		X.XX.01.1.09.02			Penyediaan Jasa Pemeliharaan, Biaya Pemeliharaan, Pajak dan Perizinan Kendaraan Dinas Operasional atau Lapangan				30.000.000		30.000.000		30.000.000		
						Jumlah bulan terpenuhinya biaya Pemeliharaan Rutin/ Berkala dan Pajak Kendaraan Dinas Operasional	Bulan	12	30.000.000	12	30.000.000	12	30.000.000	SUB BAGIAN TATA USAHA	OPD Provinsi; JAWA TENGAH --> REMBANG
		X.XX.01.1.09.06			Pemeliharaan Peralatan dan Mesin Lainnya				15.000.000		15.000.000		13.000.000		
						Jumlah bulan terpenuhinya Pemeliharaan peralatan dan mesin lainnya	Bulan	12	15.000.000	12	15.000.000	12	13.000.000	SUB BAGIAN TATA USAHA	OPD Provinsi; JAWA TENGAH --> REMBANG
		X.XX.01.1.09.09			Pemeliharaan/Rehabilitasi Gedung Kantor dan Bangunan Lainnya				30.000.000		30.000.000		30.000.000		
						Jumlah Unit Gedung Yang Direhab	Unit	1	30.000.000	1	30.000.000	1	30.000.000	SUB BAGIAN TATA USAHA	OPD Provinsi; JAWA TENGAH --> REMBANG
						Persentase ketercapaian administrasi pelayanan Perangkat Daerah	%	100	108.280.000	100	108.280.000	100	108.280.000	Kantor Cabang Dinas Kelautan Wilayah Barat Kelas A	
		X.XX.01.1.06			Administrasi Umum Perangkat Daerah				16.680.000		16.680.000		16.680.000		
						Jumlah laporan pelaksanaan administrasi umum Perangkat Daerah	Dokumen	1	16.680.000	1	16.680.000	1	16.680.000	SUB BAGIAN TATA USAHA	
		X.XX.01.1.06.01			Penyediaan Komponen Instalasi Listrik/Penerangan Bangunan Kantor				800.000		800.000		800.000		
						Jumlah bulan terpenuhinya penyediaan komponen Instalasi Listrik/Penerangan Bangunan Kantor	Bulan	12	800.000	12	800.000	12	800.000	SUB BAGIAN TATA USAHA	OPD Provinsi; JAWA TENGAH --> TEGAL
		X.XX.01.1.06.02			Penyediaan Peralatan dan Perlengkapan Kantor				6.300.000		6.300.000		6.300.000		
						Jumlah unit penyediaan Peralatan Kantor	Unit	1	3.900.000	1	3.900.000	1	3.900.000	SUB BAGIAN TATA USAHA	OPD Provinsi; JAWA TENGAH --> TEGAL
						Jumlah unit penyediaan Perlengkapan Kantor	Unit	1	2.400.000	1	2.400.000	1	2.400.000	SUB BAGIAN TATA USAHA	OPD Provinsi; JAWA TENGAH --> TEGAL
		X.XX.01.1.06.09			Penyelenggaraan Rapat Koordinasi dan Konsultasi SKPD				9.580.000		9.580.000		9.580.000		
						Jumlah bulan terpenuhinya pelaksanaan rapat-rapat koordinasi dan konsultasi ke dalam dan luar daerah	Bulan	12	9.580.000	12	9.580.000	12	9.580.000	SUB BAGIAN TATA USAHA	OPD Provinsi; JAWA TENGAH --> TEGAL
		X.XX.01.1.08			Penyediaan Jasa Penunjang Urusan Pemerintahan Daerah				43.000.000		43.000.000		43.000.000		
						Jumlah laporan Penyediaan Jasa Penunjang Urusan Pemerintahan Daerah	Dokumen	1	43.000.000	1	43.000.000	1	43.000.000	SUB BAGIAN TATA USAHA	
		X.XX.01.1.08.01			Penyediaan Jasa Surat Menyurat				4.100.000		4.100.000		4.100.000		
						Jumlah bulan pemenuhan pelayanan surat menyurat PD	Bulan	12	4.100.000	12	4.100.000	12	4.100.000	SUB BAGIAN TATA USAHA	OPD Provinsi; JAWA TENGAH --> TEGAL
		X.XX.01.1.08.02			Penyediaan Jasa Komunikasi, Sumber Daya Air dan Listrik				38.900.000		38.900.000		38.900.000		
						Jumlah bulan terpenuhinya Jasa Komunikasi,air dan listrik PD	Bulan	12	38.900.000	12	38.900.000	12	38.900.000	SUB BAGIAN TATA USAHA	OPD Provinsi; JAWA TENGAH --> TEGAL
		X.XX.01.1.09			Pemeliharaan Barang Milik Daerah Penunjang Urusan Pemerintahan Daerah				48.600.000		48.600.000		48.600.000		
						Jumlah laporan Pemeliharaan Barang Milik Daerah Penunjang Urusan Pemerintahan Daerah	Dokumen	1	48.600.000	1	48.600.000	1	48.600.000	SUB BAGIAN TATA USAHA	
		X.XX.01.1.09.02			Penyediaan Jasa Pemeliharaan, Biaya Pemeliharaan, Pajak dan Perizinan Kendaraan Dinas Operasional atau Lapangan				10.950.000		10.950.000		12.450.000		
						Jumlah bulan terpenuhinya biaya Pemeliharaan Rutin/ Berkala dan Pajak Kendaraan Dinas Operasional	Bulan	12	10.950.000	12	10.950.000	12	12.450.000	SUB BAGIAN TATA USAHA	OPD Provinsi; JAWA TENGAH --> TEGAL

Tujuan	Sasaran	Kode	Program	Kegiatan	Sub Kegiatan	INDIKATOR (TUJUAN, SASARAN, PROGRAM, KEGIATAN, SUB KEGIATAN)	Satuan	Capaian Kinerja Program dan Kerangka Pendanaan						Unit Kerja Perangkat Daerah	Lokasi	
								RKPD		APBD		P-RKPD				
								Target	Rp (000)	Target	Rp (000)	Target	Rp (000)			
(1)	(2)	(3)	(4)	(5)	(6)	(7)	(8)	(9)	(10)	(11)	(12)	(13)	(14)	(15)	(16)	
		X.XX.01.1.09.06			Pemeliharaan Peralatan dan Mesin Lainnya					7.650.000				6.150.000		
						Jumlah bulan terpenuhinya Pemeliharaan peralatan dan mesin lainnya	Bulan	12		7.650.000	12			6.150.000	SUB BAGIAN TATA USAHA	OPD Provinsi; JAWA TENGAH --> TEGAL
		X.XX.01.1.09.09			Pemeliharaan/Rehabilitasi Gedung Kantor dan Bangunan Lainnya					30.000.000				30.000.000		
						Jumlah Unit Gedung Yang Direhab	Unit	1		30.000.000	1			30.000.000	SUB BAGIAN TATA USAHA	OPD Provinsi; JAWA TENGAH --> TEGAL
						Persentase ketercapaian administrasi pelayanan Perangkat Daerah	%	100		114.000.000	100			114.000.000	Pelabuhan Perikanan Pantai Bajomulyo Kelas A	
		X.XX.01.1.06			Administrasi Umum Perangkat Daerah					23.500.000				23.500.000		
						Jumlah laporan pelaksanaan administrasi umum Perangkat Daerah	Dokumen	1		23.500.000	1			23.500.000	SUB BAGIAN TATA USAHA	
		X.XX.01.1.06.01			Penyediaan Komponen Instalasi Listrik/Penerangan Bangunan Kantor					1.500.000				1.500.000		
						Jumlah bulan terpenuhinya penyediaan komponen Instalasi Listrik/Penerangan Bangunan Kantor	Bulan	12		1.500.000	12			1.500.000	SUB BAGIAN TATA USAHA	OPD Provinsi; JAWA TENGAH --> PATI
		X.XX.01.1.06.02			Penyediaan Peralatan dan Perlengkapan Kantor					16.000.000				16.000.000		
						Jumlah unit penyediaan Peralatan Kantor	Unit	1		5.000.000	1			5.000.000	SUB BAGIAN TATA USAHA	OPD Provinsi; JAWA TENGAH --> PATI
						Jumlah unit penyediaan Perlengkapan Kantor	Unit	1		11.000.000	1			11.000.000	SUB BAGIAN TATA USAHA	OPD Provinsi; JAWA TENGAH --> PATI
		X.XX.01.1.06.09			Penyelenggaraan Rapat Koordinasi dan Konsultasi SKPD					6.000.000				6.000.000		
						Jumlah bulan terpenuhinya pelaksanaan rapat-rapat koordinasi dan konsultasi ke dalam dan luar daerah	Bulan	12		6.000.000	12			6.000.000	SUB BAGIAN TATA USAHA	OPD Provinsi; JAWA TENGAH --> PATI
		X.XX.01.1.08			Penyediaan Jasa Penunjang Urusan Pemerintahan Daerah					55.500.000				55.500.000		
						Jumlah laporan Penyediaan Jasa Penunjang Urusan Pemerintahan Daerah	Dokumen	1		55.500.000	1			55.500.000	SUB BAGIAN TATA USAHA	
		X.XX.01.1.08.01			Penyediaan Jasa Surat Menyurat					2.500.000				2.500.000		
						Jumlah bulan pemenuhan pelayanan surat menyurat PD	Bulan	12		2.500.000	12			2.500.000	SUB BAGIAN TATA USAHA	OPD Provinsi; JAWA TENGAH --> PATI
		X.XX.01.1.08.02			Penyediaan Jasa Komunikasi, Sumber Daya Air dan Listrik					53.000.000				53.000.000		
						Jumlah bulan terpenuhinya Jasa Komunikasi,air dan listrik PD	Bulan	12		53.000.000	12			53.000.000	SUB BAGIAN TATA USAHA	OPD Provinsi; JAWA TENGAH --> PATI
		X.XX.01.1.09			Pemeliharaan Barang Milik Daerah Penunjang Urusan Pemerintahan Daerah					35.000.000				35.000.000		
						Jumlah laporan Pemeliharaan Barang Milik Daerah Penunjang Urusan Pemerintahan Daerah	Dokumen	1		35.000.000	1			35.000.000	SUB BAGIAN TATA USAHA	
		X.XX.01.1.09.02			Penyediaan Jasa Pemeliharaan, Biaya Pemeliharaan, Pajak dan Perizinan Kendaraan Dinas Operasional atau Lapangan					20.000.000				20.000.000		
						Jumlah bulan terpenuhinya biaya Pemeliharaan Rutin/ Berkala dan Pajak Kendaraan Dinas Operasional	Bulan	12		20.000.000	12			20.000.000	SUB BAGIAN TATA USAHA	OPD Provinsi; JAWA TENGAH --> PATI
		X.XX.01.1.09.06			Pemeliharaan Peralatan dan Mesin Lainnya					5.000.000				5.000.000		
						Jumlah bulan terpenuhinya Pemeliharaan peralatan dan mesin lainnya	Bulan	12		5.000.000	12			5.000.000	SUB BAGIAN TATA USAHA	OPD Provinsi; JAWA TENGAH --> PATI
		X.XX.01.1.09.09			Pemeliharaan/Rehabilitasi Gedung Kantor dan Bangunan Lainnya					10.000.000				10.000.000		
						Jumlah Unit Gedung Yang Direhab	Unit	1		10.000.000	1			10.000.000	SUB BAGIAN TATA USAHA	OPD Provinsi; JAWA TENGAH --> PATI
						Persentase ketercapaian administrasi pelayanan Perangkat Daerah	%	100		95.700.000	100			93.100.000	Pelabuhan Perikanan Pantai Asemduyong Kelas B	
		X.XX.01.1.06			Administrasi Umum Perangkat Daerah					16.700.000				16.700.000		
						Jumlah laporan pelaksanaan administrasi umum Perangkat Daerah	Dokumen	1		16.700.000	1			16.700.000	SUB BAGIAN TATA USAHA	
		X.XX.01.1.06.01			Penyediaan Komponen Instalasi Listrik/Penerangan Bangunan Kantor					2.000.000				2.000.000		
						Jumlah bulan terpenuhinya penyediaan komponen Instalasi Listrik/Penerangan Bangunan Kantor	Bulan	12		2.000.000	12			2.000.000	SUB BAGIAN TATA USAHA	OPD Provinsi; JAWA TENGAH --> PEMALANG
		X.XX.01.1.06.02			Penyediaan Peralatan dan Perlengkapan Kantor					6.700.000				6.700.000		
						Jumlah unit penyediaan Peralatan Kantor	Unit	1		1.700.000	1			1.700.000	SUB BAGIAN TATA USAHA	OPD Provinsi; JAWA TENGAH --> PEMALANG
						Jumlah unit penyediaan Perlengkapan Kantor	Unit	1		5.000.000	1			5.000.000	SUB BAGIAN TATA USAHA	OPD Provinsi; JAWA TENGAH --> PEMALANG
		X.XX.01.1.06.09			Penyelenggaraan Rapat Koordinasi dan Konsultasi SKPD					8.000.000				8.000.000		
						Jumlah bulan terpenuhinya pelaksanaan rapat-rapat koordinasi dan konsultasi ke dalam dan luar daerah	Bulan	12		8.000.000	12			8.000.000	SUB BAGIAN TATA USAHA	OPD Provinsi; JAWA TENGAH --> PEMALANG
		X.XX.01.1.08			Penyediaan Jasa Penunjang Urusan Pemerintahan Daerah					44.000.000				41.400.000		
						Jumlah laporan Penyediaan Jasa Penunjang Urusan Pemerintahan Daerah	Dokumen	1		44.000.000	1			41.400.000	SUB BAGIAN TATA USAHA	
		X.XX.01.1.08.01			Penyediaan Jasa Surat Menyurat					2.000.000				2.000.000		
						Jumlah bulan pemenuhan pelayanan surat menyurat PD	Bulan	12		2.000.000	12			2.000.000	SUB BAGIAN TATA USAHA	OPD Provinsi; JAWA TENGAH --> PEMALANG
		X.XX.01.1.08.02			Penyediaan Jasa Komunikasi, Sumber Daya Air dan Listrik					42.000.000				39.400.000		
						Jumlah bulan terpenuhinya Jasa Komunikasi,air dan listrik PD	Bulan	12		42.000.000	12			39.400.000	SUB BAGIAN TATA USAHA	OPD Provinsi; JAWA TENGAH --> PEMALANG
		X.XX.01.1.09			Pemeliharaan Barang Milik Daerah Penunjang Urusan Pemerintahan Daerah					35.000.000				35.000.000		
						Jumlah laporan Pemeliharaan Barang Milik Daerah Penunjang Urusan Pemerintahan Daerah	Dokumen	1		35.000.000	1			35.000.000	SUB BAGIAN TATA USAHA	
		X.XX.01.1.09.02			Penyediaan Jasa Pemeliharaan, Biaya Pemeliharaan, Pajak dan Perizinan Kendaraan Dinas Operasional atau Lapangan					5.000.000				5.000.000		
						Jumlah bulan terpenuhinya biaya Pemeliharaan Rutin/ Berkala dan Pajak Kendaraan Dinas Operasional	Bulan	12		5.000.000	12			5.000.000	SUB BAGIAN TATA USAHA	OPD Provinsi; JAWA TENGAH --> PEMALANG
		X.XX.01.1.09.06			Pemeliharaan Peralatan dan Mesin Lainnya					5.000.000				5.000.000		

Tujuan	Sasaran	Kode	Program	Kegiatan	Sub Kegiatan	INDIKATOR (TUJUAN, SASARAN, PROGRAM, KEGIATAN, SUB KEGIATAN)	Satuan	Capaian Kinerja Program dan Kerangka Pendanaan						Unit Kerja Perangkat Daerah	Lokasi		
								RKPD		APBD		P-RKPD					
								Target	Rp (000)	Target	Rp (000)	Target	Rp (000)				
(1)	(2)	(3)	(4)	(5)	(6)	(7)	(8)	(9)	(10)	(11)	(12)	(13)	(14)	(15)	(16)		
						Jumlah bulan terpenuhinya Pemeliharaan peralatan dan mesin lainnya	Bulan	12		5.000.000	12		5.000.000	12	5.000.000	SUB BAGIAN TATA USAHA	OPD Provinsi, JAWA TENGAH --> PEMALANG
		X.XX.01.1.09.09			Pemeliharaan/Rehabilitasi Gedung Kantor dan Bangunan Lainnya				25.000.000			25.000.000		25.000.000			
						Jumlah Unit Gedung Yang Direhab	Unit	1		25.000.000	1		25.000.000	1	25.000.000	SUB BAGIAN TATA USAHA	OPD Provinsi, JAWA TENGAH --> PEMALANG
		X.XX.01.1.06			Administrasi Umum Perangkat Daerah	Persentase ketercapaian administrasi pelayanan Perangkat Daerah	%	100		77.000.000	100		77.000.000	100	77.000.000	Kantor Cabang Dinas Kelautan Wilayah Selatan Kelas A	
						Jumlah laporan pelaksanaan administrasi umum Perangkat Daerah	Dokumen	1		19.000.000			19.000.000		19.000.000	SUB BAGIAN TATA USAHA	
		X.XX.01.1.06.01			Penyediaan Komponen Instalasi Listrik/Penerangan Bangunan Kantor				2.000.000			2.000.000		2.000.000			
						Jumlah bulan terpenuhinya penyediaan komponen Instalasi Listrik/Penerangan Bangunan Kantor	Bulan	12		2.000.000	12		2.000.000	12	2.000.000	SUB BAGIAN TATA USAHA	OPD Provinsi, JAWA TENGAH --> KOTA MAGELANG
		X.XX.01.1.06.02			Penyediaan Peralatan dan Perlengkapan Kantor				11.840.000			11.840.000		11.840.000			
						Jumlah unit penyediaan Peralatan Kantor	Unit	1		7.240.000	1		7.240.000	1	7.240.000	SUB BAGIAN TATA USAHA	OPD Provinsi, JAWA TENGAH --> KOTA MAGELANG
						Jumlah unit penyediaan Perlengkapan Kantor	Unit	1		4.600.000	1		4.600.000	1	4.600.000	SUB BAGIAN TATA USAHA	OPD Provinsi, JAWA TENGAH --> KOTA MAGELANG
		X.XX.01.1.06.09			Penyelenggaraan Rapat Koordinasi dan Konsultasi SKPD				5.160.000			5.160.000		5.160.000			
						Jumlah bulan terpenuhinya pelaksanaan rapat-rapat koordinasi dan konsultasi ke dalam dan luar daerah	Bulan	12		5.160.000	12		5.160.000	12	5.160.000	SUB BAGIAN TATA USAHA	OPD Provinsi, JAWA TENGAH --> KOTA MAGELANG
		X.XX.01.1.08			Penyediaan Jasa Penunjang Urusan Pemerintahan Daerah				26.200.000			26.200.000		26.200.000			
						Jumlah laporan Penyediaan Jasa Penunjang Urusan Pemerintahan Daerah	Dokumen	1		26.200.000	1		26.200.000	1	26.200.000	SUB BAGIAN TATA USAHA	
		X.XX.01.1.08.01			Penyediaan Jasa Surat Menyurat				3.000.000			3.000.000		3.000.000			
						Jumlah bulan pemenuhan pelayanan surat menyurat PD	Bulan	12		3.000.000	12		3.000.000	12	3.000.000	SUB BAGIAN TATA USAHA	OPD Provinsi, JAWA TENGAH --> KOTA MAGELANG
		X.XX.01.1.08.02			Penyediaan Jasa Komunikasi, Sumber Daya Air dan Listrik				23.200.000			23.200.000		23.200.000			
						Jumlah bulan terpenuhinya Jasa Komunikasi,air dan listrik PD	Bulan	12		23.200.000	12		23.200.000	12	23.200.000	SUB BAGIAN TATA USAHA	OPD Provinsi, JAWA TENGAH --> KOTA MAGELANG
		X.XX.01.1.09			Pemeliharaan Barang Milik Daerah Penunjang Urusan Pemerintahan Daerah				31.800.000			31.800.000		31.800.000			
						Jumlah laporan Pemeliharaan Barang Milik Daerah Penunjang Urusan Pemerintahan Daerah	Dokumen	1		31.800.000	1		31.800.000	1	31.800.000	SUB BAGIAN TATA USAHA	
		X.XX.01.1.09.02			Penyediaan Jasa Pemeliharaan, Biaya Pemeliharaan, Pajak dan Perizinan Kendaraan Dinas Operasional atau Lapangan				10.000.000			10.000.000		10.000.000			
						Jumlah bulan terpenuhinya biaya Pemeliharaan Rutin/ Berkala dan Pajak Kendaraan Dinas Operasional	Bulan	12		10.000.000	12		10.000.000	12	10.000.000	SUB BAGIAN TATA USAHA	OPD Provinsi, JAWA TENGAH --> KOTA MAGELANG
		X.XX.01.1.09.06			Pemeliharaan Peralatan dan Mesin Lainnya				11.800.000			11.800.000		11.800.000			
						Jumlah bulan terpenuhinya Pemeliharaan peralatan dan mesin lainnya	Bulan	12		11.800.000	12		11.800.000	12	11.800.000	SUB BAGIAN TATA USAHA	OPD Provinsi, JAWA TENGAH --> KOTA MAGELANG
		X.XX.01.1.09.09			Pemeliharaan/Rehabilitasi Gedung Kantor dan Bangunan Lainnya				10.000.000			10.000.000		10.000.000			
						Jumlah Unit Gedung Yang Direhab	Unit	1		10.000.000	1		10.000.000	1	10.000.000	SUB BAGIAN TATA USAHA	OPD Provinsi, JAWA TENGAH --> KOTA MAGELANG
						Persentase ketercapaian administrasi pelayanan Perangkat Daerah	%	100		148.000.000	100		148.000.000	100	148.000.000	Pelabuhan Perikanan Pantai Morodemak Kelas A	
		X.XX.01.1.06			Administrasi Umum Perangkat Daerah				35.000.000			35.000.000		30.000.000			
						Jumlah laporan pelaksanaan administrasi umum Perangkat Daerah	Dokumen	1		35.000.000	1		35.000.000	1	30.000.000	SUB BAGIAN TATA USAHA	
		X.XX.01.1.06.01			Penyediaan Komponen Instalasi Listrik/Penerangan Bangunan Kantor				5.000.000			5.000.000		5.000.000			
						Jumlah bulan terpenuhinya penyediaan komponen Instalasi Listrik/Penerangan Bangunan Kantor	Bulan	12		5.000.000	12		5.000.000	12	5.000.000	SUB BAGIAN TATA USAHA	OPD Provinsi, JAWA TENGAH --> DEMAK
		X.XX.01.1.06.02			Penyediaan Peralatan dan Perlengkapan Kantor				15.000.000			15.000.000		15.000.000			
						Jumlah unit penyediaan Peralatan Kantor	Unit	1		8.000.000	1		8.000.000	1	8.000.000	SUB BAGIAN TATA USAHA	OPD Provinsi, JAWA TENGAH --> DEMAK
						Jumlah unit penyediaan Perlengkapan Kantor	Unit	1		7.000.000	1		7.000.000	1	7.000.000	SUB BAGIAN TATA USAHA	OPD Provinsi, JAWA TENGAH --> DEMAK
		X.XX.01.1.06.09			Penyelenggaraan Rapat Koordinasi dan Konsultasi SKPD				15.000.000			15.000.000		10.000.000			
						Jumlah bulan terpenuhinya pelaksanaan rapat-rapat koordinasi dan konsultasi ke dalam dan luar daerah	Bulan	12		15.000.000	12		15.000.000	12	10.000.000	SUB BAGIAN TATA USAHA	OPD Provinsi, JAWA TENGAH --> DEMAK
		X.XX.01.1.08			Penyediaan Jasa Penunjang Urusan Pemerintahan Daerah				43.000.000			43.000.000		48.000.000			
						Jumlah laporan Penyediaan Jasa Penunjang Urusan Pemerintahan Daerah	Dokumen	1		43.000.000	1		43.000.000	1	48.000.000	SUB BAGIAN TATA USAHA	
		X.XX.01.1.08.01			Penyediaan Jasa Surat Menyurat				3.000.000			3.000.000		3.000.000			
						Jumlah bulan pemenuhan pelayanan surat menyurat PD	Bulan	12		3.000.000	12		3.000.000	12	3.000.000	SUB BAGIAN TATA USAHA	OPD Provinsi, JAWA TENGAH --> DEMAK
		X.XX.01.1.08.02			Penyediaan Jasa Komunikasi, Sumber Daya Air dan Listrik				40.000.000			40.000.000		45.000.000			
						Jumlah bulan terpenuhinya Jasa Komunikasi,air dan listrik PD	Bulan	12		40.000.000	12		40.000.000	12	45.000.000	SUB BAGIAN TATA USAHA	OPD Provinsi, JAWA TENGAH --> DEMAK
		X.XX.01.1.09			Pemeliharaan Barang Milik Daerah Penunjang Urusan Pemerintahan Daerah				70.000.000			70.000.000		70.000.000			
						Jumlah laporan Pemeliharaan Barang Milik Daerah Penunjang Urusan Pemerintahan Daerah	Dokumen	1		70.000.000	1		70.000.000	1	70.000.000	SUB BAGIAN TATA USAHA	
		X.XX.01.1.09.02			Penyediaan Jasa Pemeliharaan, Biaya Pemeliharaan, Pajak dan Perizinan Kendaraan Dinas Operasional atau Lapangan				10.000.000			10.000.000		10.000.000			
						Jumlah bulan terpenuhinya biaya Pemeliharaan Rutin/ Berkala dan Pajak Kendaraan Dinas Operasional	Bulan	12		10.000.000	12		10.000.000	12	10.000.000	SUB BAGIAN TATA USAHA	OPD Provinsi, JAWA TENGAH --> DEMAK
		X.XX.01.1.09.06			Pemeliharaan Peralatan dan Mesin Lainnya				10.000.000			10.000.000		10.000.000			

Tujuan	Sasaran	Kode	Program	Kegiatan	Sub Kegiatan	INDIKATOR (TUJUAN, SASARAN, PROGRAM, KEGIATAN, SUB KEGIATAN)	Satuan	Capaian Kinerja Program dan Kerangka Pendanaan						Unit Kerja Perangkat Daerah	Lokasi		
								RKPD		APBD		P-RKPD					
								Target	Rp (000)	Target	Rp (000)	Target	Rp (000)				
(1)	(2)	(3)	(4)	(5)	(6)	(7)	(8)	(9)	(10)	(11)	(12)	(13)	(14)	(15)	(16)		
						Jumlah bulan terpenuhinya Pemeliharaan peralatan dan mesin lainnya	Bulan	12		10.000.000	12		10.000.000	12	10.000.000	SUB BAGIAN TATA USAHA	OPD Provinsi; JAWA TENGAH --> DEMAK
		X.XX.01.1.09.09			Pemeliharaan/Rehabilitasi Gedung Kantor dan Bangunan Lainnya				50.000.000			50.000.000		50.000.000			
						Jumlah Unit Gedung Yang Direhab	Unit	1		50.000.000	1		50.000.000	1	50.000.000	SUB BAGIAN TATA USAHA	OPD Provinsi; JAWA TENGAH --> DEMAK
		X.XX.01.1.06		Administrasi Umum Perangkat Daerah		Persentase ketercapaian administrasi pelayanan Perangkat Daerah	%	100	264.800.000	100		264.800.000	100	277.300.000	Pelabuhan Perikanan Pantai Tegalsari Kelas A		
						Jumlah laporan pelaksanaan administrasi umum Perangkat Daerah	Dokumen	1		65.000.000		65.000.000		65.000.000			
		X.XX.01.1.06.01			Penyediaan Komponen Instalasi Listrik/Penerangan Bangunan Kantor				15.000.000			15.000.000		15.000.000			
						Jumlah bulan terpenuhinya penyediaan komponen Instalasi Listrik/Penerangan Bangunan Kantor	Bulan	12		15.000.000	12		15.000.000	12	15.000.000	SUB BAGIAN TATA USAHA	OPD Provinsi; JAWA TENGAH --> KOTA TEGAL
		X.XX.01.1.06.02			Penyediaan Peralatan dan Perlengkapan Kantor				35.000.000			35.000.000		35.000.000			
						Jumlah unit penyediaan Peralatan Kantor	Unit	1		15.000.000	1		15.000.000	1	15.000.000	SUB BAGIAN TATA USAHA	OPD Provinsi; JAWA TENGAH --> KOTA TEGAL
						Jumlah unit penyediaan Perlengkapan Kantor	Unit	1		20.000.000	1		20.000.000	1	20.000.000	SUB BAGIAN TATA USAHA	OPD Provinsi; JAWA TENGAH --> KOTA TEGAL
		X.XX.01.1.06.09			Penyelenggaraan Rapat Koordinasi dan Konsultasi SKPD				15.000.000			15.000.000		15.000.000			
						Jumlah bulan terpenuhinya pelaksanaan rapat-rapat koordinasi dan konsultasi ke dalam dan luar daerah	Bulan	12		15.000.000	12		15.000.000	12	15.000.000	SUB BAGIAN TATA USAHA	OPD Provinsi; JAWA TENGAH --> KOTA TEGAL
		X.XX.01.1.08		Penyediaan Jasa Penunjang Urusan Pemerintahan Daerah					154.800.000			154.800.000		162.000.000			
						Jumlah laporan Penyediaan Jasa Penunjang Urusan Pemerintahan Daerah	Dokumen	1		154.800.000	1		154.800.000	1	162.000.000	SUB BAGIAN TATA USAHA	
		X.XX.01.1.08.01			Penyediaan Jasa Surat Menyurat				3.000.000			3.000.000		3.000.000			
						Jumlah bulan pemenuhan pelayanan surat menyurat PD	Bulan	12		3.000.000	12		3.000.000	12	3.000.000	SUB BAGIAN TATA USAHA	OPD Provinsi; JAWA TENGAH --> KOTA TEGAL
		X.XX.01.1.08.02			Penyediaan Jasa Komunikasi, Sumber Daya Air dan Listrik				151.800.000			151.800.000		159.000.000			
						Jumlah bulan terpenuhinya Jasa Komunikasi,air dan listrik PD	Bulan	12		151.800.000	12		151.800.000	12	159.000.000	SUB BAGIAN TATA USAHA	OPD Provinsi; JAWA TENGAH --> KOTA TEGAL
		X.XX.01.1.09		Pemeliharaan Barang Milik Daerah Penunjang Urusan Pemerintahan Daerah					45.000.000			45.000.000		50.300.000			
						Jumlah laporan Pemeliharaan Barang Milik Daerah Penunjang Urusan Pemerintahan Daerah	Dokumen	1		45.000.000	1		45.000.000	1	50.300.000	SUB BAGIAN TATA USAHA	
		X.XX.01.1.09.02			Penyediaan Jasa Pemeliharaan, Biaya Pemeliharaan, Pajak dan Perizinan Kendaraan Dinas Operasional atau Lapangan				10.000.000			10.000.000		15.300.000			
						Jumlah bulan terpenuhinya biaya Pemeliharaan Rutin/ Berkala dan Pajak Kendaraan Dinas Operasional	Bulan	12		10.000.000	12		10.000.000	12	15.300.000	SUB BAGIAN TATA USAHA	OPD Provinsi; JAWA TENGAH --> KOTA TEGAL
		X.XX.01.1.09.06			Pemeliharaan Peralatan dan Mesin Lainnya				10.000.000			10.000.000		10.000.000			
						Jumlah bulan terpenuhinya Pemeliharaan peralatan dan mesin lainnya	Bulan	12		10.000.000	12		10.000.000	12	10.000.000	SUB BAGIAN TATA USAHA	OPD Provinsi; JAWA TENGAH --> KOTA TEGAL
		X.XX.01.1.09.09			Pemeliharaan/Rehabilitasi Gedung Kantor dan Bangunan Lainnya				25.000.000			25.000.000		25.000.000			
						Jumlah Unit Gedung Yang Direhab	Unit	1		25.000.000	1		25.000.000	1	25.000.000	SUB BAGIAN TATA USAHA	OPD Provinsi; JAWA TENGAH --> KOTA TEGAL
						Persentase ketercapaian administrasi pelayanan Perangkat Daerah	%	100	94.000.000	100		94.000.000	100	94.000.000	Kantor Cabang Dinas Kelautan Wilayah Timur Kelas A		
		X.XX.01.1.06		Administrasi Umum Perangkat Daerah		Jumlah laporan pelaksanaan administrasi umum Perangkat Daerah	Dokumen	1		18.500.000		18.500.000		20.942.000			
		X.XX.01.1.06.01			Penyediaan Komponen Instalasi Listrik/Penerangan Bangunan Kantor				1.500.000			1.500.000		1.500.000			
						Jumlah bulan terpenuhinya penyediaan komponen Instalasi Listrik/Penerangan Bangunan Kantor	Bulan	12		1.500.000	12		1.500.000	12	1.500.000	SUB BAGIAN TATA USAHA	OPD Provinsi; JAWA TENGAH --> PATI
		X.XX.01.1.06.02			Penyediaan Peralatan dan Perlengkapan Kantor				4.500.000			4.500.000		4.500.000			
						Jumlah unit penyediaan Peralatan Kantor	Unit	1		1.500.000	1		1.500.000	1	1.500.000	SUB BAGIAN TATA USAHA	OPD Provinsi; JAWA TENGAH --> PATI
						Jumlah unit penyediaan Perlengkapan Kantor	Unit	1		3.000.000	1		3.000.000	1	3.000.000	SUB BAGIAN TATA USAHA	OPD Provinsi; JAWA TENGAH --> PATI
		X.XX.01.1.06.09			Penyelenggaraan Rapat Koordinasi dan Konsultasi SKPD				12.500.000			12.500.000		14.942.000			
						Jumlah bulan terpenuhinya pelaksanaan rapat-rapat koordinasi dan konsultasi ke dalam dan luar daerah	Bulan	12		12.500.000	12		12.500.000	12	14.942.000	SUB BAGIAN TATA USAHA	OPD Provinsi; JAWA TENGAH --> PATI
		X.XX.01.1.08		Penyediaan Jasa Penunjang Urusan Pemerintahan Daerah					43.000.000			43.000.000		40.558.000			
						Jumlah laporan Penyediaan Jasa Penunjang Urusan Pemerintahan Daerah	Dokumen	1		43.000.000	1		43.000.000	1	40.558.000	SUB BAGIAN TATA USAHA	
		X.XX.01.1.08.01			Penyediaan Jasa Surat Menyurat				3.000.000			3.000.000		3.000.000			
						Jumlah bulan pemenuhan pelayanan surat menyurat PD	Bulan	12		3.000.000	12		3.000.000	12	3.000.000	SUB BAGIAN TATA USAHA	OPD Provinsi; JAWA TENGAH --> PATI
		X.XX.01.1.08.02			Penyediaan Jasa Komunikasi, Sumber Daya Air dan Listrik				40.000.000			40.000.000		37.558.000			
						Jumlah bulan terpenuhinya Jasa Komunikasi,air dan listrik PD	Bulan	12		40.000.000	12		40.000.000	12	37.558.000	SUB BAGIAN TATA USAHA	OPD Provinsi; JAWA TENGAH --> PATI
		X.XX.01.1.09		Pemeliharaan Barang Milik Daerah Penunjang Urusan Pemerintahan Daerah					32.500.000			32.500.000		32.500.000			
						Jumlah laporan Pemeliharaan Barang Milik Daerah Penunjang Urusan Pemerintahan Daerah	Dokumen	1		32.500.000	1		32.500.000	1	32.500.000	SUB BAGIAN TATA USAHA	
		X.XX.01.1.09.02			Penyediaan Jasa Pemeliharaan, Biaya Pemeliharaan, Pajak dan Perizinan Kendaraan Dinas Operasional atau Lapangan				15.000.000			15.000.000		15.000.000			
						Jumlah bulan terpenuhinya biaya Pemeliharaan Rutin/ Berkala dan Pajak Kendaraan Dinas Operasional	Bulan	12		15.000.000	12		15.000.000	12	15.000.000	SUB BAGIAN TATA USAHA	OPD Provinsi; JAWA TENGAH --> PATI
		X.XX.01.1.09.06			Pemeliharaan Peralatan dan Mesin Lainnya				7.500.000			7.500.000		7.500.000			
						Jumlah bulan terpenuhinya Pemeliharaan peralatan dan mesin lainnya	Bulan	12		7.500.000	12		7.500.000	12	7.500.000	SUB BAGIAN TATA USAHA	OPD Provinsi; JAWA TENGAH --> PATI

Tujuan	Sasaran	Kode	Program	Kegiatan	Sub Kegiatan	INDIKATOR (TUJUAN, SASARAN, PROGRAM, KEGIATAN, SUB KEGIATAN)	Satuan	Capaian Kinerja Program dan Kerangka Pendanaan						Unit Kerja Perangkat Daerah	Lokasi		
								RKPd		APBD		P-RKPd					
								Target	Rp (000)	Target	Rp (000)	Target	Rp (000)				
(1)	(2)	(3)	(4)	(5)	(6)	(7)	(8)	(9)	(10)	(11)	(12)	(13)	(14)	(15)	(16)		
		X.XX.01.1.09.09			Pemeliharaan/Rehabilitasi Gedung Kantor dan Bangunan Lainnya						10.000.000		10.000.000		10.000.000		
						Jumlah Unit Gedung Yang Direhab	Unit	1		10.000.000	1		10.000.000	1	10.000.000	SUB BAGIAN TATA USAHA	OPD Provinsi; JAWA TENGAH --> PATI
						Persentase ketercapaian administrasi pelayanan Perangkat Daerah	%	100		98.500.000	100		98.500.000	100	99.602.000	Pelabuhan Perikanan Pantai Tawang Kelas B	
		X.XX.01.1.06			Administrasi Umum Perangkat Daerah							21.500.000	21.500.000		21.500.000		
						Jumlah laporan pelaksanaan administrasi umum Perangkat Daerah	Dokumen	1		21.500.000	1		21.500.000	1	21.500.000	SUB BAGIAN TATA USAHA	
		X.XX.01.1.06.01			Penyediaan Komponen Instalasi Listrik/Penerangan Bangunan Kantor							5.000.000	5.000.000		5.000.000		
						Jumlah bulan terpenuhinya penyediaan komponen Instalasi Listrik/Penerangan Bangunan Kantor	Bulan	12		5.000.000	12		5.000.000	12	5.000.000	SUB BAGIAN TATA USAHA	OPD Provinsi; JAWA TENGAH --> KENDAL
		X.XX.01.1.06.02			Penyediaan Peralatan dan Perlengkapan Kantor							11.500.000	11.500.000		11.500.000		
						Jumlah unit penyediaan Peralatan Kantor	Unit	1		10.000.000	1		10.000.000	1	10.000.000	SUB BAGIAN TATA USAHA	OPD Provinsi; JAWA TENGAH --> KENDAL
						Jumlah unit penyediaan Perlengkapan Kantor	Unit	1		1.500.000	1		1.500.000	1	1.500.000	SUB BAGIAN TATA USAHA	OPD Provinsi; JAWA TENGAH --> KENDAL
		X.XX.01.1.06.09			Penyelenggaraan Rapat Koordinasi dan Konsultasi SKPD							5.000.000	5.000.000		5.000.000		
						Jumlah bulan terpenuhinya pelaksanaan rapat-rapat koordinasi dan konsultasi ke dalam dan luar daerah	Bulan	12		5.000.000	12		5.000.000	12	5.000.000	SUB BAGIAN TATA USAHA	OPD Provinsi; JAWA TENGAH --> KENDAL
		X.XX.01.1.08			Penyediaan Jasa Penunjang Urusan Pemerintahan Daerah							42.000.000	42.000.000		43.102.000		
						Jumlah laporan Penyediaan Jasa Penunjang Urusan Pemerintahan Daerah	Dokumen	1		42.000.000	1		42.000.000	1	43.102.000	SUB BAGIAN TATA USAHA	
		X.XX.01.1.08.01			Penyediaan Jasa Surat Menyurat							5.000.000	5.000.000		5.000.000		
						Jumlah bulan pemenuhan pelayanan surat menyurat PD	Bulan	12		5.000.000	12		5.000.000	12	5.000.000	SUB BAGIAN TATA USAHA	OPD Provinsi; JAWA TENGAH --> KENDAL
		X.XX.01.1.08.02			Penyediaan Jasa Komunikasi, Sumber Daya Air dan Listrik							37.000.000	37.000.000		38.102.000		
						Jumlah bulan terpenuhinya Jasa Komunikasi,air dan listrik PD	Bulan	12		37.000.000	12		37.000.000	12	38.102.000	SUB BAGIAN TATA USAHA	OPD Provinsi; JAWA TENGAH --> KENDAL
		X.XX.01.1.09			Pemeliharaan Barang Milik Daerah Penunjang Urusan Pemerintahan Daerah							35.000.000	35.000.000		35.000.000		
						Jumlah laporan Pemeliharaan Barang Milik Daerah Penunjang Urusan Pemerintahan Daerah	Dokumen	1		35.000.000	1		35.000.000	1	35.000.000	SUB BAGIAN TATA USAHA	
		X.XX.01.1.09.02			Penyediaan Jasa Pemeliharaan, Biaya Pemeliharaan, Pajak dan Perizinan Kendaraan Dinas Operasional atau Lapangan							10.000.000	10.000.000		10.000.000		
						Jumlah bulan terpenuhinya biaya Pemeliharaan Rutin/ Berkala dan Pajak Kendaraan Dinas Operasional	Bulan	12		10.000.000	12		10.000.000	12	10.000.000	SUB BAGIAN TATA USAHA	OPD Provinsi; JAWA TENGAH --> KENDAL
		X.XX.01.1.09.06			Pemeliharaan Peralatan dan Mesin Lainnya							5.000.000	5.000.000		5.000.000		
						Jumlah bulan terpenuhinya Pemeliharaan peralatan dan mesin lainnya	Bulan	12		5.000.000	12		5.000.000	12	5.000.000	SUB BAGIAN TATA USAHA	OPD Provinsi; JAWA TENGAH --> KENDAL
		X.XX.01.1.09.09			Pemeliharaan/Rehabilitasi Gedung Kantor dan Bangunan Lainnya							20.000.000	20.000.000		20.000.000		
						Jumlah Unit Gedung Yang Direhab	Unit	1		20.000.000	1		20.000.000	1	20.000.000	SUB BAGIAN TATA USAHA	OPD Provinsi; JAWA TENGAH --> KENDAL
						Persentase ketercapaian administrasi pelayanan Perangkat Daerah	%	100		187.500.000	100		187.500.000	100	196.500.000	Balai Laboratorium Pengujian Kesehatan Ikan dan Lingkungan Kelas A	
		X.XX.01.1.06			Administrasi Umum Perangkat Daerah							19.500.000	19.500.000		19.750.000		
						Jumlah laporan pelaksanaan administrasi umum Perangkat Daerah	Dokumen	1		19.500.000	1		19.500.000	1	19.750.000	SUB BAGIAN TATA USAHA	
		X.XX.01.1.06.01			Penyediaan Komponen Instalasi Listrik/Penerangan Bangunan Kantor							2.500.000	2.500.000		2.500.000		
						Jumlah bulan terpenuhinya penyediaan komponen Instalasi Listrik/Penerangan Bangunan Kantor	Bulan	12		2.500.000	12		2.500.000	12	2.500.000	SUB BAGIAN TATA USAHA	OPD Provinsi; JAWA TENGAH --> KOTA SEMARANG
		X.XX.01.1.06.02			Penyediaan Peralatan dan Perlengkapan Kantor							7.000.000	7.000.000		7.250.000		
						Jumlah unit penyediaan Peralatan Kantor	Unit	1		4.600.000	1		4.600.000	1	4.850.000	SUB BAGIAN TATA USAHA	OPD Provinsi; JAWA TENGAH --> KOTA SEMARANG
						Jumlah unit penyediaan Perlengkapan Kantor	Unit	1		2.400.000	1		2.400.000	1	2.400.000	SUB BAGIAN TATA USAHA	OPD Provinsi; JAWA TENGAH --> KOTA SEMARANG
		X.XX.01.1.06.09			Penyelenggaraan Rapat Koordinasi dan Konsultasi SKPD							10.000.000	10.000.000		10.000.000		
						Jumlah bulan terpenuhinya pelaksanaan rapat-rapat koordinasi dan konsultasi ke dalam dan luar daerah	Bulan	12		10.000.000	12		10.000.000	12	10.000.000	SUB BAGIAN TATA USAHA	OPD Provinsi; JAWA TENGAH --> KOTA SEMARANG
		X.XX.01.1.08			Penyediaan Jasa Penunjang Urusan Pemerintahan Daerah							93.000.000	93.000.000		99.750.000		
						Jumlah laporan Penyediaan Jasa Penunjang Urusan Pemerintahan Daerah	Dokumen	1		93.000.000	1		93.000.000	1	99.750.000	SUB BAGIAN TATA USAHA	
		X.XX.01.1.08.01			Penyediaan Jasa Surat Menyurat							3.000.000	3.000.000		3.000.000		
						Jumlah bulan pemenuhan pelayanan surat menyurat PD	Bulan	12		3.000.000	12		3.000.000	12	3.000.000	SUB BAGIAN TATA USAHA	OPD Provinsi; JAWA TENGAH --> KOTA SEMARANG
		X.XX.01.1.08.02			Penyediaan Jasa Komunikasi, Sumber Daya Air dan Listrik							90.000.000	90.000.000		96.750.000		
						Jumlah bulan terpenuhinya Jasa Komunikasi,air dan listrik PD	Bulan	12		90.000.000	12		90.000.000	12	96.750.000	SUB BAGIAN TATA USAHA	OPD Provinsi; JAWA TENGAH --> KOTA SEMARANG
		X.XX.01.1.09			Pemeliharaan Barang Milik Daerah Penunjang Urusan Pemerintahan Daerah							75.000.000	75.000.000		77.000.000		
						Jumlah laporan Pemeliharaan Barang Milik Daerah Penunjang Urusan Pemerintahan Daerah	Dokumen	1		75.000.000	1		75.000.000	1	77.000.000	SUB BAGIAN TATA USAHA	
		X.XX.01.1.09.02			Penyediaan Jasa Pemeliharaan, Biaya Pemeliharaan, Pajak dan Perizinan Kendaraan Dinas Operasional atau Lapangan							10.000.000	10.000.000		12.000.000		
						Jumlah bulan terpenuhinya biaya Pemeliharaan Rutin/ Berkala dan Pajak Kendaraan Dinas Operasional	Bulan	12		10.000.000	12		10.000.000	12	12.000.000	SUB BAGIAN TATA USAHA	OPD Provinsi; JAWA TENGAH --> KOTA SEMARANG
		X.XX.01.1.09.06			Pemeliharaan Peralatan dan Mesin Lainnya							10.500.000	10.500.000		10.500.000		
						Jumlah bulan terpenuhinya Pemeliharaan peralatan dan mesin lainnya	Bulan	12		10.500.000	12		10.500.000	12	10.500.000	SUB BAGIAN TATA USAHA	OPD Provinsi; JAWA TENGAH --> KOTA SEMARANG

Tujuan	Sasaran	Kode	Program	Kegiatan	Sub Kegiatan	INDIKATOR (TUJUAN, SASARAN, PROGRAM, KEGIATAN, SUB KEGIATAN)	Satuan	Capaian Kinerja Program dan Kerangka Pendanaan						Unit Kerja Perangkat Daerah	Lokasi		
								RKPD		APBD		P-RKPD					
								Target	Rp (000)	Target	Rp (000)	Target	Rp (000)				
(1)	(2)	(3)	(4)	(5)	(6)	(7)	(8)	(9)	(10)	(11)	(12)	(13)	(14)	(15)	(16)		
		X.XX.01.1.09.09			Pemeliharaan/Rehabilitasi Gedung Kantor dan Bangunan Lainnya						54.500.000		54.500.000		54.500.000		
						Jumlah Unit Gedung Yang Direhab	Unit	1			54.500.000	1			54.500.000	SUB BAGIAN TATA USAHA	OPD Provinsi; JAWA TENGAH --> KOTA SEMARANG
						Persentase ketercapaian administrasi pelayanan Perangkat Daerah	%	100			90.000.000	100			91.422.000	Pelabuhan Perikanan Pantai Larangan Kelas B	
		X.XX.01.1.06		Administrasi Umum Perangkat Daerah							23.000.000				21.500.000		
						Jumlah laporan pelaksanaan administrasi umum Perangkat Daerah	Dokumen	1			23.000.000	1			21.500.000	SUB BAGIAN TATA USAHA	
		X.XX.01.1.06.01			Penyediaan Komponen Instalasi Listrik/Penerangan Bangunan Kantor						4.500.000				4.500.000		
						Jumlah bulan terpenuhinya penyediaan komponen Instalasi Listrik/Penerangan Bangunan Kantor	Bulan	12			4.500.000	12			4.500.000	SUB BAGIAN TATA USAHA	OPD Provinsi; JAWA TENGAH --> TEGAL
		X.XX.01.1.06.02			Penyediaan Peralatan dan Perlengkapan Kantor						11.000.000				11.000.000		
						Jumlah unit penyediaan Peralatan Kantor	Unit	1			8.000.000	1			8.000.000	SUB BAGIAN TATA USAHA	OPD Provinsi; JAWA TENGAH --> TEGAL
						Jumlah unit penyediaan Perlengkapan Kantor	Unit	1			3.000.000	1			3.000.000	SUB BAGIAN TATA USAHA	OPD Provinsi; JAWA TENGAH --> TEGAL
		X.XX.01.1.06.09			Penyelenggaraan Rapat Koordinasi dan Konsultasi SKPD						7.500.000				6.000.000		
						Jumlah bulan terpenuhinya pelaksanaan rapat-rapat koordinasi dan konsultasi ke dalam dan luar daerah	Bulan	12			7.500.000	12			6.000.000	SUB BAGIAN TATA USAHA	OPD Provinsi; JAWA TENGAH --> TEGAL
		X.XX.01.1.08		Penyediaan Jasa Penunjang Urusan Pemerintahan Daerah							27.000.000				27.840.000		
						Jumlah laporan Penyediaan Jasa Penunjang Urusan Pemerintahan Daerah	Dokumen	1			27.000.000	1			27.840.000	SUB BAGIAN TATA USAHA	
		X.XX.01.1.08.01			Penyediaan Jasa Surat Menyurat						3.000.000				3.000.000		
						Jumlah bulan pemenuhan pelayanan surat menyurat PD	Bulan	12			3.000.000	12			3.000.000	SUB BAGIAN TATA USAHA	OPD Provinsi; JAWA TENGAH --> TEGAL
		X.XX.01.1.08.02			Penyediaan Jasa Komunikasi, Sumber Daya Air dan Listrik						24.000.000				24.840.000		
						Jumlah bulan terpenuhinya Jasa Komunikasi,air dan listrik PD	Bulan	12			24.000.000	12			24.840.000	SUB BAGIAN TATA USAHA	OPD Provinsi; JAWA TENGAH --> TEGAL
		X.XX.01.1.09		Pemeliharaan Barang Milik Daerah Penunjang Urusan Pemerintahan Daerah							40.000.000				42.082.000		
						Jumlah laporan Pemeliharaan Barang Milik Daerah Penunjang Urusan Pemerintahan Daerah	Dokumen	1			40.000.000	1			42.082.000	SUB BAGIAN TATA USAHA	
		X.XX.01.1.09.02			Penyediaan Jasa Pemeliharaan, Biaya Pemeliharaan, Pajak dan Perizinan Kendaraan Dinas Operasional atau Lapangan						15.000.000				15.000.000		
						Jumlah bulan terpenuhinya biaya Pemeliharaan Rutin/ Berkala dan Pajak Kendaraan Dinas Operasional	Bulan	12			15.000.000	12			15.000.000	SUB BAGIAN TATA USAHA	OPD Provinsi; JAWA TENGAH --> TEGAL
		X.XX.01.1.09.06			Pemeliharaan Peralatan dan Mesin Lainnya						5.000.000				7.082.000		
						Jumlah bulan terpenuhinya Pemeliharaan peralatan dan mesin lainnya	Bulan	12			5.000.000	12			7.082.000	SUB BAGIAN TATA USAHA	OPD Provinsi; JAWA TENGAH --> TEGAL
		X.XX.01.1.09.09			Pemeliharaan/Rehabilitasi Gedung Kantor dan Bangunan Lainnya						20.000.000				20.000.000		
						Jumlah Unit Gedung Yang Direhab	Unit	1			20.000.000	1			20.000.000	SUB BAGIAN TATA USAHA	OPD Provinsi; JAWA TENGAH --> TEGAL
						Persentase ketercapaian administrasi pelayanan Perangkat Daerah	%	100			253.000.000	100			263.612.000	Balai Pengujian Mutu Hasil Perikanan Kelas A	
		X.XX.01.1.06		Administrasi Umum Perangkat Daerah							25.000.000				42.937.000		
						Jumlah laporan pelaksanaan administrasi umum Perangkat Daerah	Dokumen	1			25.000.000	1			42.937.000	SUB BAGIAN TATA USAHA	
		X.XX.01.1.06.01			Penyediaan Komponen Instalasi Listrik/Penerangan Bangunan Kantor						5.000.000				4.995.000		
						Jumlah bulan terpenuhinya penyediaan komponen Instalasi Listrik/Penerangan Bangunan Kantor	Bulan	12			5.000.000	12			4.995.000	SUB BAGIAN TATA USAHA	OPD Provinsi; JAWA TENGAH --> KOTA SEMARANG
		X.XX.01.1.06.02			Penyediaan Peralatan dan Perlengkapan Kantor						10.000.000				27.942.000		
						Jumlah unit penyediaan Peralatan Kantor	Unit	1			2.000.000	1			2.000.000	SUB BAGIAN TATA USAHA	OPD Provinsi; JAWA TENGAH --> KOTA SEMARANG
						Jumlah unit penyediaan Perlengkapan Kantor	Unit	1			8.000.000	1			25.942.000	SUB BAGIAN TATA USAHA	OPD Provinsi; JAWA TENGAH --> KOTA SEMARANG
		X.XX.01.1.06.09			Penyelenggaraan Rapat Koordinasi dan Konsultasi SKPD						10.000.000				10.000.000		
						Jumlah bulan terpenuhinya pelaksanaan rapat-rapat koordinasi dan konsultasi ke dalam dan luar daerah	Bulan	12			10.000.000	12			10.000.000	SUB BAGIAN TATA USAHA	OPD Provinsi; JAWA TENGAH --> KOTA SEMARANG
		X.XX.01.1.08		Penyediaan Jasa Penunjang Urusan Pemerintahan Daerah							203.000.000				195.730.000		
						Jumlah laporan Penyediaan Jasa Penunjang Urusan Pemerintahan Daerah	Dokumen	1			203.000.000	1			195.730.000	SUB BAGIAN TATA USAHA	
		X.XX.01.1.08.01			Penyediaan Jasa Surat Menyurat						3.000.000				3.000.000		
						Jumlah bulan pemenuhan pelayanan surat menyurat PD	Bulan	12			3.000.000	12			3.000.000	SUB BAGIAN TATA USAHA	OPD Provinsi; JAWA TENGAH --> KOTA SEMARANG
		X.XX.01.1.08.02			Penyediaan Jasa Komunikasi, Sumber Daya Air dan Listrik						200.000.000				192.730.000		
						Jumlah bulan terpenuhinya Jasa Komunikasi,air dan listrik PD	Bulan	12			200.000.000	12			192.730.000	SUB BAGIAN TATA USAHA	OPD Provinsi; JAWA TENGAH --> KOTA SEMARANG
		X.XX.01.1.09		Pemeliharaan Barang Milik Daerah Penunjang Urusan Pemerintahan Daerah							25.000.000				24.945.000		
						Jumlah laporan Pemeliharaan Barang Milik Daerah Penunjang Urusan Pemerintahan Daerah	Dokumen	1			25.000.000	1			24.945.000	SUB BAGIAN TATA USAHA	
		X.XX.01.1.09.02			Penyediaan Jasa Pemeliharaan, Biaya Pemeliharaan, Pajak dan Perizinan Kendaraan Dinas Operasional atau Lapangan						10.000.000				9.950.000		
						Jumlah bulan terpenuhinya biaya Pemeliharaan Rutin/ Berkala dan Pajak Kendaraan Dinas Operasional	Bulan	12			10.000.000	12			9.950.000	SUB BAGIAN TATA USAHA	OPD Provinsi; JAWA TENGAH --> KOTA SEMARANG
		X.XX.01.1.09.06			Pemeliharaan Peralatan dan Mesin Lainnya						15.000.000				14.995.000		
						Jumlah bulan terpenuhinya Pemeliharaan peralatan dan mesin lainnya	Bulan	12			15.000.000	12			14.995.000	SUB BAGIAN TATA USAHA	OPD Provinsi; JAWA TENGAH --> KOTA SEMARANG

Tujuan	Sasaran	Kode	Program	Kegiatan	Sub Kegiatan	INDIKATOR (TUJUAN, SASARAN, PROGRAM, KEGIATAN, SUB KEGIATAN)	Satuan	Capaian Kinerja Program dan Kerangka Pendanaan						Unit Kerja Perangkat Daerah	Lokasi		
								RKPD		APBD		P-RKPD					
								Target	Rp (000)	Target	Rp (000)	Target	Rp (000)				
(1)	(2)	(3)	(4)	(5)	(6)	(7)	(8)	(9)	(10)	(11)	(12)	(13)	(14)	(15)	(16)		
		X.XX.01.1.09.09			Pemeliharaan/Rehabilitasi Gedung Kantor dan Bangunan Lainnya												
						Jumlah Unit Gedung Yang Direhab	Unit	0			0		0			SUB BAGIAN TATA USAHA	OPD Provinsi; JAWA TENGAH --> KOTA SEMARANG
						Persentase ketercapaian administrasi pelayanan Perangkat Daerah	%	100	608.000.000	100		608.000.000	100	563.000.000		Balai Budaya Ikan Air Payau dan Laut Kelas A	
		X.XX.01.1.06		Administrasi Umum Perangkat Daerah					35.000.000		35.000.000			31.000.000			
						Jumlah laporan pelaksanaan administrasi umum Perangkat Daerah	Dokumen	1	35.000.000	1		35.000.000	1	31.000.000		SUB BAGIAN TATA USAHA	
		X.XX.01.1.06.01			Penyediaan Komponen Instalasi Listrik/Penerangan Bangunan Kantor				5.000.000		5.000.000			5.000.000			
						Jumlah bulan terpenuhinya penyediaan komponen Instalasi Listrik/Penerangan Bangunan Kantor	Bulan	12	5.000.000	12		5.000.000	12	5.000.000		SUB BAGIAN TATA USAHA	OPD Provinsi; JAWA TENGAH --> KOTA SEMARANG
		X.XX.01.1.06.02			Penyediaan Peralatan dan Perlengkapan Kantor				15.000.000		15.000.000			11.000.000			
						Jumlah unit penyediaan Peralatan Kantor	Unit	1	5.000.000	1		5.000.000	1	5.000.000		SUB BAGIAN TATA USAHA	OPD Provinsi; JAWA TENGAH --> KOTA SEMARANG
						Jumlah unit penyediaan Perlengkapan Kantor	Unit	1	10.000.000	1		10.000.000	1	6.000.000		SUB BAGIAN TATA USAHA	OPD Provinsi; JAWA TENGAH --> KOTA SEMARANG
		X.XX.01.1.06.09			Penyelenggaraan Rapat Koordinasi dan Konsultasi SKPD				15.000.000		15.000.000			15.000.000			
						Jumlah bulan terpenuhinya pelaksanaan rapat-rapat koordinasi dan konsultasi ke dalam dan luar daerah	Bulan	12	15.000.000	12		15.000.000	12	15.000.000		SUB BAGIAN TATA USAHA	OPD Provinsi; JAWA TENGAH --> KOTA SEMARANG
		X.XX.01.1.08		Penyediaan Jasa Penunjang Urusan Pemerintahan Daerah					503.000.000		503.000.000			458.000.000			
						Jumlah laporan Penyediaan Jasa Penunjang Urusan Pemerintahan Daerah	Dokumen	1	503.000.000	1		503.000.000	1	458.000.000		SUB BAGIAN TATA USAHA	
		X.XX.01.1.08.01			Penyediaan Jasa Surat Menyurat				5.000.000		5.000.000			5.000.000			
						Jumlah bulan pemenuhan pelayanan surat menyurat PD	Bulan	12	5.000.000	12		5.000.000	12	5.000.000		SUB BAGIAN TATA USAHA	OPD Provinsi; JAWA TENGAH --> KOTA SEMARANG
		X.XX.01.1.08.02			Penyediaan Jasa Komunikasi, Sumber Daya Air dan Listrik				498.000.000		498.000.000			453.000.000			
						Jumlah bulan terpenuhinya Jasa Komunikasi,air dan listrik PD	Bulan	12	498.000.000	12		498.000.000	12	453.000.000		SUB BAGIAN TATA USAHA	OPD Provinsi; JAWA TENGAH --> KOTA SEMARANG
		X.XX.01.1.09		Pemeliharaan Barang Milik Daerah Penunjang Urusan Pemerintahan Daerah					70.000.000		70.000.000			74.000.000			
						Jumlah laporan Pemeliharaan Barang Milik Daerah Penunjang Urusan Pemerintahan Daerah	Dokumen	1	70.000.000	1		70.000.000	1	74.000.000		SUB BAGIAN TATA USAHA	
		X.XX.01.1.09.02			Penyediaan Jasa Pemeliharaan, Biaya Pemeliharaan, Pajak dan Perizinan Kendaraan Dinas Operasional atau Lapangan				10.000.000		10.000.000			10.000.000			
						Jumlah bulan terpenuhinya biaya Pemeliharaan Rutin/ Berkala dan Pajak Kendaraan Dinas Operasional	Bulan	12	10.000.000	12		10.000.000	12	10.000.000		SUB BAGIAN TATA USAHA	OPD Provinsi; JAWA TENGAH --> KOTA SEMARANG
		X.XX.01.1.09.06			Pemeliharaan Peralatan dan Mesin Lainnya				10.000.000		10.000.000			14.000.000			
						Jumlah bulan terpenuhinya Pemeliharaan peralatan dan mesin lainnya	Bulan	12	10.000.000	12		10.000.000	12	14.000.000		SUB BAGIAN TATA USAHA	OPD Provinsi; JAWA TENGAH --> KOTA SEMARANG
		X.XX.01.1.09.09			Pemeliharaan/Rehabilitasi Gedung Kantor dan Bangunan Lainnya				50.000.000		50.000.000			50.000.000			
						Jumlah Unit Gedung Yang Direhab	Unit	1	50.000.000	1		50.000.000	1	50.000.000		SUB BAGIAN TATA USAHA	OPD Provinsi; JAWA TENGAH --> KOTA SEMARANG
						Persentase ketercapaian administrasi pelayanan Perangkat Daerah	%	100	160.500.000	100		160.500.000	100	160.500.000		Pelabuhan Perikanan Pantai Kildanglor Kelas A	
		X.XX.01.1.06		Administrasi Umum Perangkat Daerah					27.500.000		27.500.000			27.500.000			
						Jumlah laporan pelaksanaan administrasi umum Perangkat Daerah	Dokumen	1	27.500.000	1		27.500.000	1	27.500.000		SUB BAGIAN TATA USAHA	
		X.XX.01.1.06.01			Penyediaan Komponen Instalasi Listrik/Penerangan Bangunan Kantor				5.000.000		5.000.000			5.000.000			
						Jumlah bulan terpenuhinya penyediaan komponen Instalasi Listrik/Penerangan Bangunan Kantor	Bulan	12	5.000.000	12		5.000.000	12	5.000.000		SUB BAGIAN TATA USAHA	OPD Provinsi; JAWA TENGAH --> BATANG
		X.XX.01.1.06.02			Penyediaan Peralatan dan Perlengkapan Kantor				7.500.000		7.500.000			7.500.000			
						Jumlah unit penyediaan Peralatan Kantor	Unit	1	5.000.000	1		5.000.000	1	5.000.000		SUB BAGIAN TATA USAHA	OPD Provinsi; JAWA TENGAH --> BATANG
						Jumlah unit penyediaan Perlengkapan Kantor	Unit	1	2.500.000	1		2.500.000	1	2.500.000		SUB BAGIAN TATA USAHA	OPD Provinsi; JAWA TENGAH --> BATANG
		X.XX.01.1.06.09			Penyelenggaraan Rapat Koordinasi dan Konsultasi SKPD				15.000.000		15.000.000			15.000.000			
						Jumlah bulan terpenuhinya pelaksanaan rapat-rapat koordinasi dan konsultasi ke dalam dan luar daerah	Bulan	12	15.000.000	12		15.000.000	12	15.000.000		SUB BAGIAN TATA USAHA	OPD Provinsi; JAWA TENGAH --> BATANG
		X.XX.01.1.08		Penyediaan Jasa Penunjang Urusan Pemerintahan Daerah					63.000.000		63.000.000			63.000.000			
						Jumlah laporan Penyediaan Jasa Penunjang Urusan Pemerintahan Daerah	Dokumen	1	63.000.000	1		63.000.000	1	63.000.000		SUB BAGIAN TATA USAHA	
		X.XX.01.1.08.01			Penyediaan Jasa Surat Menyurat				5.000.000		5.000.000			5.000.000			
						Jumlah bulan pemenuhan pelayanan surat menyurat PD	Bulan	12	5.000.000	12		5.000.000	12	5.000.000		SUB BAGIAN TATA USAHA	OPD Provinsi; JAWA TENGAH --> BATANG
		X.XX.01.1.08.02			Penyediaan Jasa Komunikasi, Sumber Daya Air dan Listrik				58.000.000		58.000.000			58.000.000			
						Jumlah bulan terpenuhinya Jasa Komunikasi,air dan listrik PD	Bulan	12	58.000.000	12		58.000.000	12	58.000.000		SUB BAGIAN TATA USAHA	OPD Provinsi; JAWA TENGAH --> BATANG
		X.XX.01.1.09		Pemeliharaan Barang Milik Daerah Penunjang Urusan Pemerintahan Daerah					70.000.000		70.000.000			70.000.000			
						Jumlah laporan Pemeliharaan Barang Milik Daerah Penunjang Urusan Pemerintahan Daerah	Dokumen	1	70.000.000	1		70.000.000	1	70.000.000		SUB BAGIAN TATA USAHA	
		X.XX.01.1.09.02			Penyediaan Jasa Pemeliharaan, Biaya Pemeliharaan, Pajak dan Perizinan Kendaraan Dinas Operasional atau Lapangan				10.000.000		10.000.000			10.000.000			
						Jumlah bulan terpenuhinya biaya Pemeliharaan Rutin/ Berkala dan Pajak Kendaraan Dinas Operasional	Bulan	12	10.000.000	12		10.000.000	12	10.000.000		SUB BAGIAN TATA USAHA	OPD Provinsi; JAWA TENGAH --> BATANG
		X.XX.01.1.09.06			Pemeliharaan Peralatan dan Mesin Lainnya				10.000.000		10.000.000			10.000.000			

Tujuan	Sasaran	Kode	Program	Kegiatan	Sub Kegiatan	INDIKATOR (TUJUAN, SASARAN, PROGRAM, KEGIATAN, SUB KEGIATAN)	Satuan	Capaian Kinerja Program dan Kerangka Pendanaan						Unit Kerja Perangkat Daerah	Lokasi		
								RKPD		APBD		P-RKPD					
								Target	Rp (000)	Target	Rp (000)	Target	Rp (000)				
(1)	(2)	(3)	(4)	(5)	(6)	(7)	(8)	(9)	(10)	(11)	(12)	(13)	(14)	(15)	(16)		
						Jumlah bulan terpenuhinya Pemeliharaan peralatan dan mesin lainnya	Bulan	12		10.000.000	12		10.000.000	12	10.000.000	SUB BAGIAN TATA USAHA	OPD Provinsi; JAWA TENGAH --> BATANG
		X.XX.01.1.09.09			Pemeliharaan/Rehabilitasi Gedung Kantor dan Bangunan Lainnya				50.000.000			50.000.000		50.000.000			
						Jumlah Unit Gedung Yang Direhab	Unit	1		50.000.000	1		50.000.000	1	50.000.000	SUB BAGIAN TATA USAHA	OPD Provinsi; JAWA TENGAH --> BATANG
		X.XX.01.1.02			Administrasi Keuangan Perangkat Daerah	Persentase ketercapaian administrasi pelayanan Perangkat Daerah	%	100	54.118.325.000	100		53.000.561.000	100	46.340.123.000		Dinas Kelautan dan Perikanan	
						Jumlah laporan pelaksanaan administrasi keuangan Perangkat Daerah	Dokumen	1	49.355.175.000			48.237.411.000		41.792.973.000			
		X.XX.01.1.02.01			Penyediaan Gaji dan Tunjangan ASN				48.315.175.000			47.197.411.000		40.752.973.000			
		X.XX.01.1.02.02			Penyediaan Administrasi Pelaksanaan Tugas ASN	Jumlah bulan terpenuhinya kebutuhan gaji dan tunjangan ASN	Bulan	12	48.315.175.000	12		47.197.411.000	12	40.752.973.000		SUB BAGIAN KEUANGAN	OPD Provinsi; JAWA TENGAH --> KOTA SEMARANG
						Jumlah bulan terpenuhinya kebutuhan administrasi pendukung pelaksanaan tugas ASN	Bulan	12	920.000.000	12		920.000.000	12	920.000.000		SUB BAGIAN KEUANGAN	OPD Provinsi; JAWA TENGAH --> KOTA SEMARANG
		X.XX.01.1.02.05			Koordinasi dan Penyusunan Laporan Keuangan Akhir Tahun SKPD				120.000.000			120.000.000		120.000.000			
						Jumlah Laporan Keuangan Bulanan/Triwulanan/Semesteran PD yang disusun	Dokumen	1	120.000.000	1		120.000.000	1	120.000.000		SUB BAGIAN KEUANGAN	OPD Provinsi; JAWA TENGAH --> KOTA SEMARANG
		X.XX.01.1.03			Administrasi Barang Milik Daerah pada Perangkat Daerah				100.000.000			100.000.000		100.000.000			
						Jumlah laporan pelaksanaan Administrasi Barang Milik Daerah pada Perangkat Daerah	Dokumen	1	100.000.000	1		100.000.000	1	100.000.000		SUB BAGIAN UMUM DAN KEPEGAWAIAN	
		X.XX.01.1.03.02			Pengamanan Barang Milik Daerah SKPD				100.000.000			100.000.000		100.000.000			
						Jumlah bulan terpenuhinya premi asuransi barang milik daerah	Bulan	12	100.000.000	12		100.000.000	12	100.000.000		SUB BAGIAN UMUM DAN KEPEGAWAIAN	OPD Provinsi; JAWA TENGAH
		X.XX.01.1.03.04			Pembinaan, Pengawasan, dan Pengendalian Barang Milik Daerah pada SKPD												
						Jumlah bulan pelaksanaan kegiatan pembinaan, Pengawasan, dan Pengendalian Barang Milik Daerah pada Perangkat daerah	Bulan	12			12		12			SUB BAGIAN UMUM DAN KEPEGAWAIAN	OPD Provinsi; JAWA TENGAH
		X.XX.01.1.03.06			Penatausahaan Barang Milik Daerah pada SKPD												
						Jumlah laporan penatausahaan aset Perangkat Daerah	Dokumen	1			1		1			SUB BAGIAN UMUM DAN KEPEGAWAIAN	OPD Provinsi; JAWA TENGAH --> KOTA SEMARANG
		X.XX.01.1.04			Administrasi Pendapatan Daerah Kewenangan Perangkat Daerah												
						Jumlah laporan pelaksanaan Pendapatan Daerah Kewenangan Perangkat Daerah	Dokumen	1			1		1			SUB BAGIAN KEUANGAN	
		X.XX.01.1.04.04			Pendataan dan Pendaftaran Objek Retribusi Daerah												
						Jumlah laporan pendataan dan pendaftaran Objek Retribusi Daerah	Dokumen	1			1		1			SUB BAGIAN KEUANGAN	OPD Provinsi; JAWA TENGAH --> KOTA SEMARANG
		X.XX.01.1.04.07			Pelaporan Pengelolaan Retribusi Daerah												
						Jumlah dokumen pelaporan pengelolaan retribusi	Dokumen	1			1		1			SUB BAGIAN KEUANGAN	OPD Provinsi; JAWA TENGAH --> KOTA SEMARANG
		X.XX.01.1.05			Administrasi Kepegawaian Perangkat Daerah				325.000.000			325.000.000		120.000.000			
						Jumlah laporan pelaksanaan Administrasi Kepegawaian Perangkat Daerah	Dokumen	1	325.000.000	1		325.000.000	1	120.000.000		SUB BAGIAN UMUM DAN KEPEGAWAIAN	
		X.XX.01.1.05.02			Pengadaan Pakaian Dinas Beserta Atribut Kelengkapannya												
						Jumlah unit pakaian dinas yang diadakan	Unit	1			1		1			SUB BAGIAN UMUM DAN KEPEGAWAIAN	OPD Provinsi; JAWA TENGAH
		X.XX.01.1.05.03			Pendataan dan Pengolahan Administrasi Kepegawaian				15.000.000			15.000.000		15.000.000			
						Jumlah bulan pelayanan administrasi kepegawaian perangkat daerah	Bulan	12	15.000.000	12		15.000.000	12	15.000.000		SUB BAGIAN UMUM DAN KEPEGAWAIAN	OPD Provinsi; JAWA TENGAH --> KOTA SEMARANG
		X.XX.01.1.05.05			Monitoring, Evaluasi, dan Penilaian Kinerja Pegawai				30.000.000			30.000.000		30.000.000			
						Jumlah dokumen laporan penilaian kinerja pegawai	Dokumen	1	30.000.000	1		30.000.000	1	30.000.000		SUB BAGIAN UMUM DAN KEPEGAWAIAN	OPD Provinsi; JAWA TENGAH
		X.XX.01.1.05.09			Pendidikan dan Pelatihan Pegawai Berdasarkan Tugas dan Fungsi				280.000.000			280.000.000		75.000.000			
						Jumlah ASN yang mengikuti DIKLAT/Workshop/ Seminar	Orang	30	280.000.000	30		280.000.000	30	75.000.000		SUB BAGIAN UMUM DAN KEPEGAWAIAN	OPD Provinsi; JAWA TENGAH
		X.XX.01.1.05.10			Sosialisasi Peraturan Perundang-Undangan												
						Jumlah ASN yang mengikuti Sosialisasi peraturan perundang-undangan	Orang	300			300		300			SUB BAGIAN UMUM DAN KEPEGAWAIAN	OPD Provinsi; JAWA TENGAH
		X.XX.01.1.05.11			Bimbingan Teknis Implementasi Peraturan Perundang-Undangan												
						Jumlah Pegawai yang mengikuti Bimbingan Teknis	Orang	20			20		20			SUB BAGIAN UMUM DAN KEPEGAWAIAN	OPD Provinsi; JAWA TENGAH
		X.XX.01.1.06			Administrasi Umum Perangkat Daerah				1.358.000.000			1.358.000.000		1.299.000.000			
						Jumlah laporan pelaksanaan administrasi umum Perangkat Daerah	Dokumen	1	1.358.000.000	1		1.358.000.000	1	1.299.000.000		SUB BAGIAN UMUM DAN KEPEGAWAIAN	
		X.XX.01.1.06.01			Penyediaan Komponen Instalasi Listrik/Penerangan Bangunan Kantor				50.000.000			50.000.000		50.000.000			
						Jumlah bulan terpenuhinya penyediaan komponen Instalasi Listrik/Penerangan Bangunan Kantor	Bulan	12	50.000.000	12		50.000.000	12	50.000.000		SUB BAGIAN UMUM DAN KEPEGAWAIAN	OPD Provinsi; JAWA TENGAH --> KOTA SEMARANG
		X.XX.01.1.06.02			Penyediaan Peralatan dan Perlengkapan Kantor				170.000.000			170.000.000		148.000.000			
						Jumlah unit penyediaan Peralatan Kantor	Unit	1	100.000.000	1		100.000.000	1	86.000.000		SUB BAGIAN UMUM DAN KEPEGAWAIAN	OPD Provinsi; JAWA TENGAH --> KOTA SEMARANG
						Jumlah unit penyediaan Perlengkapan Kantor	Unit	1	70.000.000	1		70.000.000	1	62.000.000		SUB BAGIAN UMUM DAN KEPEGAWAIAN	OPD Provinsi; JAWA TENGAH --> KOTA SEMARANG
		X.XX.01.1.06.03			Penyediaan Peralatan Rumah Tangga				20.000.000			20.000.000		6.000.000			
						Jumlah bulan terpenuhinya kebutuhan rumah tangga perangkat daerah	Bulan	12	20.000.000	12		20.000.000	12	6.000.000		SUB BAGIAN UMUM DAN KEPEGAWAIAN	
		X.XX.01.1.06.04			Penyediaan Bahan Logistik Kantor				180.000.000			180.000.000		195.000.000			

Tujuan	Sasaran	Kode	Program	Kegiatan	Sub Kegiatan	INDIKATOR (TUJUAN, SASARAN, PROGRAM, KEGIATAN, SUB KEGIATAN)	Satuan	Capaian Kinerja Program dan Kerangka Pendanaan						Unit Kerja Perangkat Daerah	Lokasi		
								RKPD		APBD		P-RKPD					
								Target	Rp (000)	Target	Rp (000)	Target	Rp (000)				
(1)	(2)	(3)	(4)	(5)	(6)	(7)	(8)	(9)	(10)	(11)	(12)	(13)	(14)	(15)	(16)		
						Jumlah Bulan terpenuhinya kebutuhan logistik kantor	Bulan	12		180.000.000	12		180.000.000	12	195.000.000	SUB BAGIAN UMUM DAN KEPEGAWAIAN	OPD Provinsi; JAWA TENGAH --> KOTA SEMARANG
		X.XX.01.1.06.05			Penyediaan Barang Cetak dan Penggandaan					130.000.000			130.000.000		100.000.000		
						Jumlah Bulan terpenuhinya kebutuhan barang cetak dan penggandaan kantor	Bulan	12		130.000.000	12		130.000.000	12	100.000.000	SUB BAGIAN UMUM DAN KEPEGAWAIAN	OPD Provinsi; JAWA TENGAH --> KOTA SEMARANG
		X.XX.01.1.06.06			Penyediaan Bahan Bacaan dan Peraturan Perundang-undangan					10.000.000			10.000.000		2.000.000		
						Jumlah bulan tercukupinya kebutuhan bahan bacaan/buku perpustakaan PD	Bulan	12		10.000.000	12		10.000.000	12	2.000.000	SUB BAGIAN UMUM DAN KEPEGAWAIAN	OPD Provinsi; JAWA TENGAH --> KOTA SEMARANG
		X.XX.01.1.06.09			Penyelenggaraan Rapat Koordinasi dan Konsultasi SKPD					773.000.000			773.000.000		773.000.000		
						Jumlah bulan terpenuhinya pelaksanaan rapat-rapat koordinasi dan konsultasi ke dalam dan luar daerah	Bulan	12		773.000.000	12		773.000.000	12	773.000.000	SUB BAGIAN UMUM DAN KEPEGAWAIAN	OPD Provinsi; DKI JAKARTA
		X.XX.01.1.06.10			Penatausahaan Arsip Dinamis pada SKPD					5.000.000			5.000.000		5.000.000		
						Jumlah bulan terpenuhinya penatausahaan arsip	Bulan	12		5.000.000	12		5.000.000	12	5.000.000	SUB BAGIAN UMUM DAN KEPEGAWAIAN	OPD Provinsi; JAWA TENGAH --> KOTA SEMARANG
		X.XX.01.1.06.11			Dukungan Pelaksanaan Sistem Pemerintahan Berbasis Elektronik pada SKPD					20.000.000			20.000.000		20.000.000		
						Jumlah laporan pelaksanaan SPBE	Dokumen	1		20.000.000	1		20.000.000	1	20.000.000	SUB BAGIAN UMUM DAN KEPEGAWAIAN	OPD Provinsi; JAWA TENGAH --> KOTA SEMARANG
		X.XX.01.1.07			Pengadaan Barang Milik Daerah Penunjang Urusan Pemerintah Daerah					630.150.000			630.150.000		901.150.000		
						Jumlah laporan Pengadaan Barang Milik Daerah Penunjang/Usuran Pemerintah Daerah	Dokumen	1		630.150.000	1		630.150.000	1	901.150.000	SUB BAGIAN UMUM DAN KEPEGAWAIAN	
		X.XX.01.1.07.01			Pengadaan Kendaraan Perorangan Dinas atau Kendaraan Dinas Jabatan												
						Jumlah unit pengadaan kendaraan dinas jabatan	Unit	2			2			2		SUB BAGIAN UMUM DAN KEPEGAWAIAN	OPD Provinsi; JAWA TENGAH --> KOTA SEMARANG
		X.XX.01.1.07.05			Pengadaan Mebel												
						Jumlah unit pengadaan meubelair	Unit	1			1			1		SUB BAGIAN UMUM DAN KEPEGAWAIAN	OPD Provinsi; JAWA TENGAH --> KOTA SEMARANG
		X.XX.01.1.07.06			Pengadaan Peralatan dan Mesin Lainnya					75.000.000			75.000.000		194.000.000		
						Jumlah unit pengadaan Peralatan dan Mesin	Unit	1		75.000.000	1		75.000.000	1	194.000.000	SUB BAGIAN UMUM DAN KEPEGAWAIAN	OPD Provinsi; JAWA TENGAH --> KOTA SEMARANG
		X.XX.01.1.07.09			Pengadaan Gedung Kantor atau Bangunan Lainnya					200.000.000			200.000.000		200.000.000		
						Jumlah unit pengadaan Gedung Kantor / bangunan Lainnya	Unit	1		200.000.000	1		200.000.000	1	200.000.000	SUB BAGIAN UMUM DAN KEPEGAWAIAN	OPD Provinsi; JAWA TENGAH --> KOTA SEMARANG
		X.XX.01.1.07.10			Pengadaan Sarana dan Prasarana Gedung Kantor atau Bangunan Lainnya					355.150.000			355.150.000		507.150.000		
						Jumlah unit Sarana dan Prasarana gedung Kantor/ Bangunan Lainnya	Unit	1		355.150.000	1		355.150.000	1	507.150.000	SUB BAGIAN UMUM DAN KEPEGAWAIAN	OPD Provinsi; JAWA TENGAH --> KOTA SEMARANG
		X.XX.01.1.07.11			Pengadaan Sarana dan Prasarana Pendukung Gedung Kantor atau Bangunan Lainnya												
						Jumlah unit pengadaan Sarana dan Prasarana Pendukung Gedung Kantor atau Bangunan Lainnya	Unit	1			1			1		SUB BAGIAN UMUM DAN KEPEGAWAIAN	OPD Provinsi; JAWA TENGAH --> KOTA SEMARANG
		X.XX.01.1.08			Penyediaan Jasa Penunjang Urusan Pemerintahan Daerah					1.585.000.000			1.585.000.000		1.415.000.000		
						Jumlah laporan Penyediaan Jasa Penunjang Urusan Pemerintahan Daerah	Dokumen	1		1.585.000.000	1		1.585.000.000	1	1.415.000.000	SUB BAGIAN UMUM DAN KEPEGAWAIAN	
		X.XX.01.1.08.01			Penyediaan Jasa Surat Menyurat					25.000.000			25.000.000		12.000.000		
						Jumlah bulan pemenuhan pelayanan surat menyurat PD	Bulan	12		25.000.000	12		25.000.000	12	12.000.000	SUB BAGIAN UMUM DAN KEPEGAWAIAN	OPD Provinsi; JAWA TENGAH --> KOTA SEMARANG
		X.XX.01.1.08.02			Penyediaan Jasa Komunikasi, Sumber Daya Air dan Listrik					580.000.000			580.000.000		423.000.000		
						Jumlah bulan terpenuhinya Jasa Komunikasi,air dan listrik PD	Bulan	12		580.000.000	12		580.000.000	12	423.000.000	SUB BAGIAN UMUM DAN KEPEGAWAIAN	OPD Provinsi; JAWA TENGAH --> KOTA SEMARANG
		X.XX.01.1.08.04			Penyediaan Jasa Pelayanan Umum Kantor					980.000.000			980.000.000		980.000.000		
						Jumlah bulan terpenuhinya jasa pelayanan umum kantor	Bulan	12		980.000.000	12		980.000.000	12	980.000.000	SUB BAGIAN UMUM DAN KEPEGAWAIAN	OPD Provinsi; JAWA TENGAH --> KOTA SEMARANG
		X.XX.01.1.09			Pemeliharaan Barang Milik Daerah Penunjang Urusan Pemerintahan Daerah					765.000.000			765.000.000		712.000.000		
						Jumlah laporan Pemeliharaan Barang Milik Daerah Penunjang/Usuran Pemerintahan Daerah	Dokumen	1		765.000.000	1		765.000.000	1	712.000.000	SUB BAGIAN UMUM DAN KEPEGAWAIAN	
		X.XX.01.1.09.01			Penyediaan Jasa Pemeliharaan, Biaya Pemeliharaan dan Pajak Kendaraan Perorangan Dinas atau Kendaraan Dinas Jabatan					365.000.000			365.000.000		338.000.000		
						Jumlah bulan terpenuhinya biaya Pemeliharaan Rutin/ Berkala dan Pajak Kendaraan Dinas Jabatan	Bulan	12		365.000.000	12		365.000.000	12	338.000.000	SUB BAGIAN UMUM DAN KEPEGAWAIAN	OPD Provinsi; JAWA TENGAH --> KOTA SEMARANG
		X.XX.01.1.09.05			Pemeliharaan Mebel					10.000.000			10.000.000		5.000.000		
						Jumlah bulan terpenuhinya biaya Pemeliharaan Mebel	Bulan	12		10.000.000	12		10.000.000	12	5.000.000	SUB BAGIAN UMUM DAN KEPEGAWAIAN	OPD Provinsi; JAWA TENGAH --> KOTA SEMARANG
		X.XX.01.1.09.06			Pemeliharaan Peralatan dan Mesin Lainnya					50.000.000			50.000.000		30.000.000		
						Jumlah bulan terpenuhinya Pemeliharaan peralatan dan mesin lainnya	Bulan	12		50.000.000	12		50.000.000	12	30.000.000	SUB BAGIAN UMUM DAN KEPEGAWAIAN	OPD Provinsi; JAWA TENGAH --> KOTA SEMARANG
		X.XX.01.1.09.08			Pemeliharaan Aset Tak Berwujud					50.000.000			50.000.000		50.000.000		
						Jumlah bulan terpenuhinya Pemeliharaan Aset tetap tak berwujud	Bulan	12		50.000.000	12		50.000.000	12	50.000.000	SUB BAGIAN UMUM DAN KEPEGAWAIAN	OPD Provinsi; JAWA TENGAH --> KOTA SEMARANG
		X.XX.01.1.09.09			Pemeliharaan/Rehabilitasi Gedung Kantor dan Bangunan Lainnya					240.000.000			240.000.000		240.000.000		
						Jumlah Unit Gedung Yang Direhab	Unit	1		240.000.000	1		240.000.000	1	240.000.000	SUB BAGIAN UMUM DAN KEPEGAWAIAN	OPD Provinsi; JAWA TENGAH
		X.XX.01.1.09.10			Pemeliharaan/Rehabilitasi Sarana dan Prasarana Gedung Kantor atau Bangunan Lainnya					50.000.000			50.000.000		49.000.000		
						Jumlah bulan terpenuhinya Pemeliharaan Rutin/ Berkala dsarana prasarana pendukung gedung kantor	Bulan	12		50.000.000	12		50.000.000	12	49.000.000	SUB BAGIAN UMUM DAN KEPEGAWAIAN	OPD Provinsi; JAWA TENGAH --> KOTA SEMARANG
JUMLAH																	
										121.630.263.000			124.092.499.000		118.343.957.000		

Rencana Program, Kegiatan, dan Pendanaan Perangkat Daerah Provinsi Jawa Tengah Tahun 2023
Dinas Peternakan dan Kesehatan Hewan

Tujuan	Sasaran	Kode	Program	Kegiatan	Sub Kegiatan	INDIKATOR (TUJUAN, SASARAN, PROGRAM, KEGIATAN, SUB KEGIATAN)	Satuan	Capaian Kinerja Program dan Kerangka Pendanaan						Unit Kerja Perangkat Daerah	Lokasi		
								RKPD		APBD		P-RKPD					
								Target	Rp (000)	Target	Rp (000)	Target	Rp (000)				
(1)	(2)	(3)	(4)	(5)	(6)	(7)	(8)	(9)	(10)	(11)	(12)	(13)	(14)	(15)	(16)		
Meningkatkan pertumbuhan laju PDRB ADHK (atas harga konstan) sub sektor peternakan									65.910.613.000		66.055.613.000		69.159.341.000	Dinas Peternakan dan Kesehatan Hewan			
	Meningkatnya produksi daging, susu dan telur					Laju pertumbuhan PDRB ADHK (atas dasar harga konstan) sub sektor peternakan	Nilai	5.5						Dinas Peternakan dan Kesehatan Hewan			
						Persentase kenaikan produksi daging, susu dan telur	%	4.06	65.910.613.000	4.06		4	4.06	Dinas Peternakan dan Kesehatan Hewan			
		3.27.02	PROGRAM PENYEDIAAN DAN PENGEMBANGAN SARANA PERTANIAN						32.564.770.000		32.759.770.000		32.293.467.000				
						Jumlah Populasi ternak	(ST)/(AU)	4013001	17.000.293.000	4013001		17.195.293.000	4013001	Bidang Budidaya			
		3.27.02.1.03		Pengelolaan Sumber Daya Genetik (SDG) Hewan, Tumbuhan, dan Mikro Organisme Kewenangan Provinsi					5.388.233.000		5.388.233.000		5.290.835.000				
						Persentase kelompok terfasilitasi pengembangan budidaya ternak	%	1	5.388.233.000	1			5.290.835.000	SEKSI PRODUKSI			
		3.27.02.1.03.03		Pengembangan dan Pelaksanaan Sistem Manajemen Mutu SDG Hewan					5.388.233.000		5.388.233.000		5.290.835.000				
						Jumlah kelompok terfasilitasi pengembangan budidaya ternak	Kelompok	68	5.388.233.000	68			5.290.835.000	SEKSI PRODUKSI	OPD Provinsi: JAWA TENGAH		
		3.27.02.1.04		Peningkatan Ketersediaan dan Mutu Benih/Bibit Ternak dan Tanaman Pakan Ternak, Bahan Pakan, serta Pakan Kewenangan Provinsi					11.612.060.000		11.807.060.000		11.980.255.000				
						Jumlah kelompok terfasilitasi pengembangan Pakan ternak	Kelompok	20	4.090.040.000	20			4.110.040.000	20	3.875.235.000	SEKSI PAKAN TERNAK	
		3.27.02.1.04.01		Pemberian Bimbingan Peningkatan Produksi Benih/Bibit Ternak dan Tanaman Pakan Ternak, Bahan Pakan, serta Pakan Kewenangan Provinsi					4.090.040.000		4.110.040.000		3.875.235.000				
						Jumlah Pakan ternak yang difasilitasi	Kg	12000	3.960.373.000	12000			3.980.373.000	12000	3.745.568.000	SEKSI PAKAN TERNAK	OPD Provinsi: JAWA TENGAH
						Jumlah pengawasan produksi dan peredaran pakan ternak	Laporan	11	129.667.000	11			129.667.000	11	129.667.000	SEKSI PAKAN TERNAK	OPD Provinsi: JAWA TENGAH
						Persentase kelompok terfasilitasi pengembangan perbibitan ternak	%	1	7.522.020.000	1			7.697.020.000	1	8.105.020.000	SEKSI PERBIBITAN	
		3.27.02.1.04.02		Pengembangan dan Pelaksanaan Sistem Manajemen Mutu Benih/Bibit Ternak dan Tanaman Pakan Ternak, Bahan Pakan, serta Pakan Kewenangan Provinsi					7.522.020.000		7.697.020.000		8.105.020.000				
						Jumlah kelompok terfasilitasi pengembangan perbibitan ternak	Kelompok	15	7.522.020.000	15			7.697.020.000	15	8.105.020.000	SEKSI PERBIBITAN	OPD Provinsi: JAWA TENGAH
						Persentase peningkatan Pengawasan Peredaran Obat Hewan	%	1	2.301.567.000	1			2.301.567.000	1	2.314.817.000	Bidang Veteriner	
		3.27.02.1.06		Pengawasan Peredaran Obat Hewan di Tingkat Distributor					2.301.567.000		2.301.567.000		2.314.817.000				
						Jumlah distributor obat hewan yang sesuai standar	Unit	5	2.301.567.000	5			2.301.567.000	5	2.314.817.000	SEKSI PENGAWASAN OBAT HEWAN DAN KEAMANAN PRODUK HEWAN	
		3.27.02.1.06.01		Pemeriksaan Mutu, Khasiat dan Keamanan Peredaran Obat Hewan					2.301.567.000		2.301.567.000		2.314.817.000				
						Jumlah pembinaan dan rekomendasi distributor usaha peredaran obat hewan	Kali	5	100.000.000	5			100.000.000	5	132.500.000	SEKSI PENGAWASAN OBAT HEWAN DAN KEAMANAN PRODUK HEWAN	OPD Provinsi: JAWA TENGAH
						Jumlah Pengawasan Obat hewan dan produk hewan	Unit	5	2.201.567.000	5			2.201.567.000	5	2.182.317.000	SEKSI PENGAWASAN OBAT HEWAN DAN KEAMANAN PRODUK HEWAN	OPD Provinsi: JAWA TENGAH
						Persentase peningkatan produksi dan distribusi semen beku	%	1	4.650.302.000	1			4.650.302.000	1	4.185.802.000	Balai Inseminasi Buatan Kelas A	
		3.27.02.1.04		Peningkatan Ketersediaan dan Mutu Benih/Bibit Ternak dan Tanaman Pakan Ternak, Bahan Pakan, serta Pakan Kewenangan Provinsi					4.650.302.000		4.650.302.000		4.185.802.000				
						Jumlah Produksi semen Beku	Dosis	500000	1.362.351.000	500000			1.362.351.000	500000	1.402.351.000	SEKSI PRODUKSI DAN DISTRIBUSI	
		3.27.02.1.04.02		Pengembangan dan Pelaksanaan Sistem Manajemen Mutu Benih/Bibit Ternak dan Tanaman Pakan Ternak, Bahan Pakan, serta Pakan Kewenangan Provinsi					1.362.351.000		1.362.351.000		1.402.351.000				
						Jumlah semen beku yang terdistribusi	Dosis	450000	131.680.000	450000			131.680.000	450000	171.680.000	SEKSI PRODUKSI DAN DISTRIBUSI	OPD Provinsi: JAWA TENGAH
						Jumlah Ternak Pejantan Yang Layak Diproses semen bekunya	Ekor	39	1.230.671.000	39			1.230.671.000	39	1.230.671.000	SEKSI PRODUKSI DAN DISTRIBUSI	OPD Provinsi: JAWA TENGAH
						S/C hasil IB dari straw produksi BIB Ungaran	Nilai	2	3.287.951.000	2			3.287.951.000	2	2.783.451.000	SEKSI PEMELIHARAAN TERNAK DAN PELAYANAN REPRODUKSI	
		3.27.02.1.04.01		Pemberian Bimbingan Peningkatan Produksi Benih/Bibit Ternak dan Tanaman Pakan Ternak, Bahan Pakan, serta Pakan Kewenangan Provinsi					3.287.951.000		3.287.951.000		2.783.451.000				
						Jumlah ternak bunting dari IB Straw BIB Ungaran	Ekor	50000	3.287.951.000	50000			3.287.951.000	50000	2.783.451.000	SEKSI PEMELIHARAAN TERNAK DAN PELAYANAN REPRODUKSI	OPD Provinsi: JAWA TENGAH
						Persentase peningkatan produksi ternak	%	2	8.612.608.000	2			8.612.608.000	2	8.521.758.000	Balai Budidaya dan Pembibitan Ternak Terpadu Kelas A	
		3.27.02.1.04		Peningkatan Ketersediaan dan Mutu Benih/Bibit Ternak dan Tanaman Pakan Ternak, Bahan Pakan, serta Pakan Kewenangan Provinsi					8.612.608.000		8.612.608.000		8.521.758.000				
						Jumlah produksi ternak nonruminansia	(ST)/(AU)	188	3.598.236.000	188			3.598.236.000	188	3.576.024.000	SEKSI BUDIDAYA DAN PEMBIBITAN TERNAK NON RUMINANSIA	
		3.27.02.1.04.01		Pemberian Bimbingan Peningkatan Produksi Benih/Bibit Ternak dan					3.598.236.000		3.598.236.000		3.576.024.000				

					Tanaman Pakan Ternak, Bahan Pakan, serta Pakan Kewenangan Provinsi													
						Jumlah produksi telur	Butir	500094		1.015.350.000	500094		1.015.350.000	500094		1.015.350.000	SEKSI BUDIDAYA DAN PEMBIBITAN TERNAK NON RUMINANSIA	OPD Provinsi; JAWA TENGAH --> KOTA SURABAYA
						Jumlah produksi ternak nonruminansia	Ekor	45630		2.582.886.000	45630		2.582.886.000	45630		2.582.886.000	SEKSI BUDIDAYA DAN PEMBIBITAN TERNAK NON RUMINANSIA	OPD Provinsi; JAWA TENGAH --> KOTA SURABAYA
						Jumlah produksi ternak ruminansia	(ST)/(AU)	23.65		5.014.372.000	23.65		5.014.372.000	23.65		5.014.372.000	SEKSI BUDIDAYA DAN PEMBIBITAN TERNAK RUMINANSIA	
		3.27.02.1.04.01			Memberian Bimbingan Peningkatan Produksi Benih/Bibit Ternak dan Tanaman Pakan Ternak, Bahan Pakan, serta Pakan Kewenangan Provinsi					5.014.372.000			5.014.372.000			5.014.372.000		
						Jumlah bibit ternak ruminansia yang ber SKLB	Ekor	65		2.241.602.000	65		2.241.602.000	65		2.241.602.000	SEKSI BUDIDAYA DAN PEMBIBITAN TERNAK RUMINANSIA	OPD Provinsi; JAWA TENGAH --> KENDAL
						Jumlah produksi susu	Liter	38000		1.528.205.000	38000		1.528.205.000	38000		1.528.205.000	SEKSI BUDIDAYA DAN PEMBIBITAN TERNAK RUMINANSIA	OPD Provinsi; JAWA TENGAH --> TEMANGGUNG
						Jumlah produksi ternak ruminansia	Ekor	154		1.244.565.000	154		1.244.565.000	154		1.244.565.000	SEKSI BUDIDAYA DAN PEMBIBITAN TERNAK RUMINANSIA	OPD Provinsi; JAWA TENGAH --> TEMANGGUNG
		3.27.03	PROGRAM PENYEDIAAN DAN PENGEMBANGAN PRASARANA PERTANIAN							5.367.290.000			5.367.290.000			5.367.290.000		
						Persentase kenaikan fasilitas sarpras peternakan	%	1		5.367.290.000	1		5.367.290.000	1		5.367.290.000	Bidang Prasarana, Sarana dan Penyuluhan	
		3.27.03.1.01		Penataan Prasarana Pertanian						5.367.290.000			5.367.290.000			5.367.290.000		
						Jumlah Pelaku Usaha yang terfasilitasi	Unit	10		968.420.000	10		968.420.000	10		968.420.000	SEKSI PENGOLAHAN DAN PEMASARAN	
		3.27.03.1.01.02		Pengendalian dan Pemanfaatan Prasarana, Kawasan dan Komoditas Pertanian						968.420.000			968.420.000			968.420.000		
						Jumlah pengolahan dan pemasaran yang terfasilitasi	Unit	10		968.420.000	10		968.420.000	10		968.420.000	SEKSI PENGOLAHAN DAN PEMASARAN	OPD Provinsi; JAWA TENGAH
						Jumlah Peternak yang terfasilitasi	Orang	100		4.398.870.000	100		4.398.870.000	100		4.398.870.000	SEKSI INOVASI DAN INFRASTRUKTUR	
		3.27.03.1.01.09		Koordinasi, Sinkronisasi dan Penataan Prasarana Pendukung Pertanian Lainnya						4.398.870.000			4.398.870.000			4.398.870.000		
						Jumlah inovasi peternakan yang terfasilitasi	Unit	8		3.270.560.000	8		3.270.560.000	8		3.270.560.000	SEKSI INOVASI DAN INFRASTRUKTUR	OPD Provinsi; JAWA TENGAH
						Jumlah prasarana peternakan yang terfasilitasi	Unit	8		1.128.310.000	8		1.128.310.000	8		1.128.310.000	SEKSI INOVASI DAN INFRASTRUKTUR	OPD Provinsi; JAWA TENGAH
		3.27.04	PROGRAM PENGENDALIAN KESEHATAN HEWAN DAN KESEHATAN MASYARAKAT VETERINER							17.373.553.000			17.223.553.000			18.575.453.000		
						Persentase penurunan pemotongan betina produktif	%	10		497.700.000	10		497.700.000	10		497.700.000	Bidang Veteriner	
		3.27.04.1.03		Penerapan Persyaratan Teknis Sertifikasi Zona/Kompartemen Bebas Penyakit dan Unit Usaha Produk Hewan						497.700.000			497.700.000			497.700.000		
						Jumlah pengendalian pemotongan ternak ruminansia betina produktif	Ekor	500		497.700.000	500		497.700.000	500		497.700.000	SEKSI KESEHATAN MASYARAKAT VETERINER	
		3.27.04.1.03.01		Pemenuhan Persyaratan Teknis Sertifikasi Zona/Kompartemen Bebas Penyakit						497.700.000			497.700.000			497.700.000		
						Jumlah pengawasan pemotongan ternak ruminansia betina produktif	Ekor	500		497.700.000	500		497.700.000	500		497.700.000	SEKSI KESEHATAN MASYARAKAT VETERINER	OPD Provinsi; JAWA TENGAH
						Persentase penurunan PHMS (Penyakit Hewan Menular Strategis)	%	5		1.073.735.000	5		1.073.735.000	5		1.073.735.000	Balai veteriner semarang	
		3.27.04.1.02		Pengawasan Pemasukan dan Pengeluaran Hewan dan Produk Hewan Lintas Daerah Provinsi						1.073.735.000			1.073.735.000			1.073.735.000		
						IK: Tingkat Kepuasan Pelanggan	%	81		1.073.735.000	81		1.073.735.000	81		1.073.735.000	Balai veteriner semarang	
		3.27.04.1.02.02		Pengawasan atas Penerapan Persyaratan Teknis untuk Pemasukan dan/atau Pengeluaran Hewan dan Produk Hewan						1.073.735.000			1.073.735.000			1.073.735.000		
						Jumlah Pengawasan lalulintas hewan di Jawa Tengah Utara	(ST)/(AU)	500000		175.100.000	500000		175.100.000	500000		175.100.000	Balai veteriner semarang	OPD Provinsi; JAWA TENGAH
						Jumlah sampel yang diuji di Laboratorium Veteriner Wilayah Jateng Utara	Kali	24500		698.485.000	24500		698.485.000	24500		698.485.000	Balai veteriner semarang	OPD Provinsi; JAWA TENGAH
						Jumlah ternak yang terlayani Kesehatan hewan Wilayah Jateng Utara	Ekor	13850		200.150.000	13850		200.150.000	13850		200.150.000	Balai veteriner semarang	OPD Provinsi; JAWA TENGAH
						Persentase penurunan PHMS (Penyakit Hewan Menular Strategis)	%	5		14.379.285.000	5		14.229.285.000	5		15.671.235.000	Bidang Veteriner	
		3.27.04.1.01		Penjaminan Kesehatan Hewan, Penutupan dan Pembukaan Daerah Wabah Penyakit Hewan Menular Lintas Daerah Kabupaten/Kota dalam 1 (satu) Daerah Provinsi						13.860.985.000			13.710.985.000			15.189.885.000		
						Persentase laporan penyakit yang tertangani	%	75		13.860.985.000	75		13.710.985.000	75		15.189.885.000	SEKSI KESEHATAN HEWAN	
		3.27.04.1.01.01		Pengendalian Risiko dan Penanggulangan Penyakit Hewan dan Zoonosis						13.860.985.000			13.710.985.000			15.189.885.000		
						Jumlah Laporan Kasus Penyakit yang direspn	Laporan	258981		13.060.985.000	258981		12.910.985.000	258981		14.389.885.000	SEKSI KESEHATAN HEWAN	OPD Provinsi; JAWA TENGAH
						Jumlah pemetaan penyakit hewan menular strategis	Buah	1		800.000.000	1		800.000.000	1		800.000.000	SEKSI KESEHATAN HEWAN	OPD Provinsi; JAWA TENGAH
		3.27.04.1.03		Penerapan Persyaratan Teknis Sertifikasi Zona/Kompartemen Bebas Penyakit dan Unit Usaha Produk Hewan						518.300.000			518.300.000			481.350.000		
						Jumlah produk hewan yang terjamin Mutu dan keamanannya	Buah	10		518.300.000	10		518.300.000	10		518.300.000	SEKSI KESEHATAN MASYARAKAT VETERINER	
		3.27.04.1.03.01		Pemenuhan Persyaratan Teknis Sertifikasi Zona/Kompartemen Bebas Penyakit						518.300.000			518.300.000			481.350.000		

Tujuan	Sasaran	Kode	Program	Kegiatan	Sub Kegiatan	INDIKATOR (TUJUAN, SASARAN, PROGRAM, KEGIATAN, SUB KEGIATAN)	Satuan	Capaian Kinerja Program dan Kerangka Pendanaan						Unit Kerja Perangkat Daerah	Lokasi
								RKPD		APBD		P-RKPD			
								Target	Rp (000)	Target	Rp (000)	Target	Rp (000)		
(1)	(2)	(3)	(4)	(5)	(6)	(7)	(8)	(9)	(10)	(11)	(12)	(13)	(14)	(15)	(16)
						Jumlah pelaku usaha yang terfasilitasi NKV	Unit	20	518.300.000	20	518.300.000	20	481.350.000	SEKSI KESEHATAN MASYARAKAT VETERINER	OPD Provinsi; JAWA TENGAH
						Persentase penurunan PHMS (Penyakit Hewan Menular Strategis)	%	5	1.422.833.000	5	1.422.833.000	5	1.455.933.000	Balai veteriner boyolali	
		3.27.04.1.02		Pengawasan Pemasukan dan Pengeluaran Hewan dan Produk Hewan Lintas Daerah Provinsi					1.422.833.000		1.422.833.000		1.455.933.000		
						Tingkat Kepuasan Pelanggan	Nilai	81	1.422.833.000	81	1.422.833.000	81	1.455.933.000	Balai veteriner boyolali	
		3.27.04.1.02.02		Pengawasan atas Penerapan Persyaratan Teknis untuk Pemasukan dan/atau Pengeluaran Hewan dan Produk Hewan					1.422.833.000		1.422.833.000		1.455.933.000		
						Jumlah Pengawasan lalulintas hewan di Jawa Tengah Selatan	(ST)/(AU)	500000	177.760.000	500000	177.760.000	500000	147.760.000	Balai veteriner boyolali	OPD Provinsi; JAWA TENGAH
						Jumlah sampel yang diuji di Laboratorium Veteriner Wilayah Jateng Selatan	Kali	28600	853.813.000	28600	853.813.000	28600	916.913.000	Balai veteriner boyolali	OPD Provinsi; JAWA TENGAH
						Jumlah ternak yang terlayani Kesehatan hewan Wilayah Jateng Selatan	Ekor	14000	391.260.000	14000	391.260.000	14000	391.260.000	Balai veteriner boyolali	OPD Provinsi; JAWA TENGAH
		3.27.07	PROGRAM PENYULUHAN PERTANIAN						10.605.000.000		10.705.000.000		10.902.100.000		
						Persentase kenaikan fasilitas penyuluhan dan kemitraan	%	15.62	10.605.000.000	15.62	10.705.000.000	15.62	10.902.100.000	Bidang Prasarana, Sarana dan Penyuluhan	
		3.27.07.1.03		Pengembangan Kapasitas Kelembagaan Ekonomi Petani Berbasis Kawasan					10.605.000.000		10.705.000.000		10.902.100.000		
						Jumlah Kelompok Ternak yang Terfasilitasi Pengembangan Kelembagaan dan Kemitraan	Kelompok	35	10.605.000.000	35	10.705.000.000	35	10.902.100.000	SEKSI PENYULUHAN DAN KEMITRAAN	
		3.27.07.1.03.01		Pembentukan dan Penguatan Kelembagaan Koorporasi Petani					10.605.000.000		10.705.000.000		10.902.100.000		
						Jumlah Kelompok yang Didampingi Pengembangan Penguatan kelembagaan dan kemitraan peternakan	Kelompok	37	9.484.480.000	37	9.584.480.000	37	9.782.980.000	SEKSI PENYULUHAN DAN KEMITRAAN	OPD Provinsi; JAWA TENGAH
						Jumlah Peternak yang mengikuti pendidikan dan pelatihan	Orang	500	1.120.520.000	500	1.120.520.000	500	1.119.120.000	SEKSI PENYULUHAN DAN KEMITRAAN	OPD Provinsi; JAWA TENGAH
Meningkatkan tata kelola organisasi perangkat daerah									63.589.027.000		63.811.190.000		60.686.129.000	Dinas Peternakan dan Kesehatan Hewan	
						Nilai Kepuasan Masyarakat	%	80		80		80		Dinas Peternakan dan Kesehatan Hewan	
	Meningkatnya akuntabilitas kinerja perangkat daerah								800.000.000		800.000.000		800.000.000		
						Nilai SAKIP Perangkat Daerah	Nilai	71	800.000.000	71		71	800.000.000	Dinas Peternakan dan Kesehatan Hewan	
		X.XX.01	PROGRAM PENUNJANG URUSAN PEMERINTAHAN DAERAH PROVINSI						800.000.000		800.000.000		800.000.000		
						Persentase ketercapaian perencanaan dan evaluasi kinerja OPD	%	100	800.000.000	100	800.000.000	100	800.000.000	Dinas Peternakan dan Kesehatan Hewan	
		X.XX.01.1.01		Perencanaan, Penganggaran, dan Evaluasi Kinerja Perangkat Daerah					800.000.000		800.000.000		800.000.000		
						Jumlah dokumen perencanaan dan evaluasi kinerja yang disusun	Dokumen	16	800.000.000	16	800.000.000	16	800.000.000	SUB BAGIAN PROGRAM	
		X.XX.01.1.01.01		Penyusunan Dokumen Perencanaan Perangkat Daerah					450.000.000		450.000.000		450.000.000		
						Jumlah dokumen perencanaan Perangkat Daerah yg disusun	Dokumen	10	450.000.000	10	450.000.000	10	450.000.000	SUB BAGIAN PROGRAM	OPD Provinsi
		X.XX.01.1.01.07		Evaluasi Kinerja Perangkat Daerah					350.000.000		350.000.000		350.000.000		
						Jumlah dokumen evaluasi kinerja PD	Dokumen	6	350.000.000	6	350.000.000	6	350.000.000	SUB BAGIAN PROGRAM	OPD Provinsi
Meningkatnya kualitas pelayanan perangkat daerah									62.789.027.000		63.011.190.000		59.886.129.000		
						Nilai Kepuasan Masyarakat	%	80	62.789.027.000	80		80	59.886.129.000	Dinas Peternakan dan Kesehatan Hewan	
		X.XX.01	PROGRAM PENUNJANG URUSAN PEMERINTAHAN DAERAH PROVINSI						62.789.027.000		63.011.190.000		59.886.129.000		
						Persentase ketercapaian administrasi pelayanan Perangkat Daerah	%	100	2.786.555.000	100	2.786.555.000	100	2.915.455.000	Balai veteriner boyolali	
		X.XX.01.1.06		Administrasi Umum Perangkat Daerah					585.725.000		585.725.000		562.325.000		
						Jumlah laporan pelaksanaan administrasi umum Perangkat Daerah	Laporan	1	585.725.000	1	585.725.000	1	562.325.000	SUB BAGIAN TATA USAHA	
		X.XX.01.1.06.01		Penyediaan Komponen Instalasi Listrik/Penerangan Bangunan Kantor					44.310.000		44.310.000		44.310.000		
						Jumlah bulan terpenuhinya penyediaan komponen Instalasi Listrik/Penerangan Bangunan Kantor	Bulan	12	44.310.000	12	44.310.000	12	44.310.000	SUB BAGIAN TATA USAHA	OPD Provinsi
		X.XX.01.1.06.02		Penyediaan Peralatan dan Perlengkapan Kantor					45.700.000		45.700.000		45.700.000		
						Jumlah unit penyediaan Peralatan Kantor	Paket	1	34.000.000	1	34.000.000	1	34.000.000	SUB BAGIAN TATA USAHA	
						Jumlah unit penyediaan Perlengkapan Kantor	Paket	1	11.700.000	1	11.700.000	1	11.700.000	SUB BAGIAN TATA USAHA	OPD Provinsi
		X.XX.01.1.06.03		Penyediaan Peralatan Rumah Tangga					23.110.000		23.110.000		23.110.000		
						Jumlah bulan terpenuhinya kebutuhan rumah tangga perangkat daerah	Bulan	12	23.110.000	12	23.110.000	12	23.110.000	SUB BAGIAN TATA USAHA	OPD Provinsi
		X.XX.01.1.06.04		Penyediaan Bahan Logistik Kantor					233.890.000		233.890.000		206.390.000		
						Jumlah Bulan terpenuhinya kebutuhan logistik kantor	Bulan	12	233.890.000	12	233.890.000	12	206.390.000	SUB BAGIAN TATA USAHA	OPD Provinsi
		X.XX.01.1.06.05		Penyediaan Barang Cetak dan Penggandaan					55.040.000		55.040.000		55.040.000		
						Jumlah Bulan terpenuhinya kebutuhan barang cetakan dan penggandaan kantor	Bulan	12	55.040.000	12	55.040.000	12	55.040.000	SUB BAGIAN TATA USAHA	OPD Provinsi
		X.XX.01.1.06.08		Fasilitasi Kunjungan Tamu					70.990.000		70.990.000		55.090.000		
						Jumlah bulan terpenuhinya kebutuhan fasilitas kunjungan tamu	Bulan	12	70.990.000	12	70.990.000	12	55.090.000	SUB BAGIAN TATA USAHA	OPD Provinsi
		X.XX.01.1.06.09		Penyelenggaraan Rapat Koordinasi dan Konsultasi SKPD					100.000.000		100.000.000		120.000.000		
						Jumlah bulan terpenuhinya pelaksanaan rapat-rapat koordinasi dan konsultasi ke dalam dan luar daerah	Bulan	12	100.000.000	12	100.000.000	12	120.000.000	SUB BAGIAN TATA USAHA	OPD Provinsi

Tujuan	Sasaran	Kode	Program	Kegiatan	Sub Kegiatan	INDIKATOR (TUJUAN, SASARAN, PROGRAM, KEGIATAN, SUB KEGIATAN)	Satuan	Capaian Kinerja Program dan Kerangka Pendanaan						Unit Kerja Perangkat Daerah	Lokasi	
								RKPD		APBD		P-RKPD				
								Target	Rp (000)	Target	Rp (000)	Target	Rp (000)			
(1)	(2)	(3)	(4)	(5)	(6)	(7)	(8)	(9)	(10)	(11)	(12)	(13)	(14)	(15)	(16)	
		X.XX.01.1.06.10			Penatausahaan Arsip Dinamis pada SKPD						12.685.000		12.685.000			
					Jumlah bulan terpenuhinya penatausahaan arsip	Bulan	12		12.685.000	12		12.685.000	12	12.685.000	SUB BAGIAN TATA USAHA	OPD Provinsi
		X.XX.01.1.07			Pengadaan Barang Milk Daerah Penunjang Urusan Pemerintah Daerah				415.000.000			415.000.000		517.000.000		
					Jumlah laporan Pengadaan Barang Milk Daerah Penunjang/Urusan Pemerintah Daerah	Laporan	1		415.000.000	1		415.000.000	1	517.000.000	SUB BAGIAN TATA USAHA	
		X.XX.01.1.07.07			Pengadaan Aset Tetap Lainnya				215.000.000			215.000.000		215.000.000		
					Jumlah unit pengadaan Aset tetap	Paket	1		215.000.000	1		215.000.000	1	215.000.000	SUB BAGIAN TATA USAHA	OPD Provinsi
		X.XX.01.1.07.08			Pengadaan Aset Tak Berwujud				15.000.000			15.000.000		5.000.000		
					Jumlah unit pengadaan Aset Tak Berwujud	Paket	1		15.000.000	1		15.000.000	1	5.000.000	SUB BAGIAN TATA USAHA	OPD Provinsi
		X.XX.01.1.07.09			Pengadaan Gedung Kantor atau Bangunan Lainnya											
					Jumlah unit pengadaan Gedung Kantor / bangunan Lainnya	Paket	1			1			0		SUB BAGIAN TATA USAHA	OPD Provinsi
		X.XX.01.1.07.10			Pengadaan Sarana dan Prasarana Gedung Kantor atau Bangunan Lainnya				185.000.000			185.000.000		297.000.000		
					Jumlah unit Sarana dan Prasarana gedung Kantor/ Bangunan Lainnya	Paket	1		185.000.000	1		185.000.000	1	297.000.000	SUB BAGIAN TATA USAHA	OPD Provinsi
		X.XX.01.1.07.11			Pengadaan Sarana dan Prasarana Pendukung Gedung Kantor atau Bangunan Lainnya											
					Jumlah unit pengadaan Sarana dan Prasarana Pendukung Gedung Kantor atau Bangunan Lainnya	Paket	1			1			0		SUB BAGIAN TATA USAHA	OPD Provinsi
		X.XX.01.1.08			Penyediaan Jasa Penunjang Urusan Pemerintahan Daerah				1.267.830.000			1.267.830.000		1.302.130.000		
					Jumlah laporan Penyediaan Jasa Penunjang Urusan Pemerintahan Daerah	Laporan	1		1.267.830.000	1		1.267.830.000	1	1.302.130.000	SUB BAGIAN TATA USAHA	
		X.XX.01.1.08.01			Penyediaan Jasa Surat Menyurat				12.750.000			12.750.000		12.750.000		
					Jumlah bulan pemenuhan pelayanan surat menyurat PD	Bulan	12		12.750.000	12		12.750.000	12	12.750.000	SUB BAGIAN TATA USAHA	
		X.XX.01.1.08.02			Penyediaan Jasa Komunikasi, Sumber Daya Air dan Listrik				190.000.000			190.000.000		240.000.000		
					Jumlah bulan terpenuhinya Jasa Komunikasi,air dan listrik PD	Bulan	12		190.000.000	12		190.000.000	12	240.000.000	SUB BAGIAN TATA USAHA	OPD Provinsi
		X.XX.01.1.08.03			Penyediaan Jasa Peralatan dan Perlengkapan Kantor				72.800.000			72.800.000		67.400.000		
					Jumlah bulan terpenuhinya jasa peralatan dan perlengkapan kantor	Bulan	12		72.800.000	12		72.800.000	12	67.400.000	SUB BAGIAN TATA USAHA	OPD Provinsi
		X.XX.01.1.08.04			Penyediaan Jasa Pelayanan Umum Kantor				992.280.000			992.280.000		981.980.000		
					Jumlah bulan terpenuhinya jasa pelayanan umum kantor	Bulan	12		981.280.000	12		981.280.000	12	970.980.000	SUB BAGIAN TATA USAHA	OPD Provinsi
					Jumlah peringatan hari besar nasional dan daerah	Paket	1		11.000.000	1		11.000.000	1	11.000.000	SUB BAGIAN TATA USAHA	OPD Provinsi; JAWA TENGAH
		X.XX.01.1.09			Pemeliharaan Barang Milk Daerah Penunjang Urusan Pemerintahan Daerah				518.000.000			518.000.000		534.000.000		
					Jumlah laporan Pemeliharaan Barang Milk Daerah Penunjang Urusan Pemerintahan Daerah	Laporan	1		518.000.000	1		518.000.000	1	534.000.000	SUB BAGIAN TATA USAHA	
		X.XX.01.1.09.02			Penyediaan Jasa Pemeliharaan, Biaya Pemeliharaan, Pajak dan Penzinan Kendaraan Dinas Operasional atau Lapangan				90.000.000			90.000.000		90.000.000		
					Jumlah bulan terpenuhinya biaya Pemeliharaan Rutin/ Berkala dan Pajak Kendaraan Dinas Operasional	Bulan	12		90.000.000	12		90.000.000	12	90.000.000	SUB BAGIAN TATA USAHA	OPD Provinsi
		X.XX.01.1.09.06			Pemeliharaan Peralatan dan Mesin Lainnya				120.000.000			120.000.000		150.000.000		
					Jumlah bulan terpenuhinya Pemeliharaan peralatan dan mesin lainnya	Bulan	12		120.000.000	12		120.000.000	12	150.000.000	SUB BAGIAN TATA USAHA	OPD Provinsi
		X.XX.01.1.09.07			Pemeliharaan Aset Tetap Lainnya				200.000.000			200.000.000		200.000.000		
					Jumlah bulan terpenuhinya Pemeliharaan Aset tetap Lainnya	Bulan	12		200.000.000	12		200.000.000	12	200.000.000	SUB BAGIAN TATA USAHA	OPD Provinsi
		X.XX.01.1.09.08			Pemeliharaan Aset Tak Berwujud				5.000.000			5.000.000		1.000.000		
					Jumlah bulan terpenuhinya Pemeliharaan Aset tetap tak berwujud	Bulan	12		5.000.000	12		5.000.000	12	1.000.000	SUB BAGIAN TATA USAHA	OPD Provinsi
		X.XX.01.1.09.09			Pemeliharaan/Rehabilitasi Gedung Kantor dan Bangunan Lainnya				50.000.000			50.000.000		50.000.000		
					Jumlah Unit Gedung Yang Direhab	Paket	1		50.000.000	1		50.000.000	1	50.000.000	SUB BAGIAN TATA USAHA	OPD Provinsi
		X.XX.01.1.09.10			Pemeliharaan/Rehabilitasi Sarana dan Prasarana Gedung Kantor atau Bangunan Lainnya				53.000.000			53.000.000		43.000.000		
					Jumlah bulan terpenuhinya Pemeliharaan Rutin/ Berkala dsarana prasarana gedung kantor	Bulan	12		53.000.000	12		53.000.000	12	43.000.000	SUB BAGIAN TATA USAHA	OPD Provinsi
					Persentase ketercapaian administrasi pelayanan Perangkat Daerah	%	100		42.795.417.000	100		43.017.580.000	100	39.036.685.000	Dinas Peternakan dan Kesehatan Hewan	
		X.XX.01.1.02			Administrasi Keuangan Perangkat Daerah				34.263.486.000			34.485.649.000		30.386.501.000		
					Jumlah laporan pelaksanaan administrasi keuangan Perangkat Daerah	Laporan	2		34.263.486.000	2		34.485.649.000	2	30.386.501.000	SUB BAGIAN KEUANGAN	
		X.XX.01.1.02.01			Penyediaan Gaji dan Tunjangan ASN				33.939.286.000			34.161.449.000		30.062.301.000		
					Jumlah bulan terpenuhinya kebutuhan gaji dan tunjangan ASN	Bulan	12		33.939.286.000	12		34.161.449.000	12	30.062.301.000	SUB BAGIAN KEUANGAN	OPD Provinsi
		X.XX.01.1.02.02			Penyediaan Administrasi Pelaksanaan Tugas ASN				274.200.000			274.200.000		274.200.000		
					Jumlah bulan terpenuhinya kebutuhan administrasi pendukung pelaksanaan tugas ASN	Bulan	12		274.200.000	12		274.200.000	12	274.200.000	SUB BAGIAN KEUANGAN	OPD Provinsi
		X.XX.01.1.02.03			Pelaksanaan Penatausahaan dan Pengujian/Verifikasi Keuangan SKPD											
					Jumlah laporan pelaksanaan penatausahaan dan verifikasi keuangan	Laporan	1			1			0		SUB BAGIAN KEUANGAN	OPD Provinsi
		X.XX.01.1.02.04			Koordinasi dan Pelaksanaan Akuntansi SKPD				50.000.000			50.000.000		50.000.000		
					Jumlah dokumen laporan akuntansi perangkat Daerah	Dokumen	1		50.000.000	1		50.000.000	1	50.000.000	SUB BAGIAN KEUANGAN	OPD Provinsi
		X.XX.01.1.02.06			Pengelolaan dan Penyiapan Bahan Tanggapan Pemeriksaan											
					Jumlah dokumen tanggapan pemeriksaan keuangan yang disusun	Dokumen	1			1			0		SUB BAGIAN KEUANGAN	OPD Provinsi

Tujuan	Sasaran	Kode	Program	Kegiatan	Sub Kegiatan	INDIKATOR (TUJUAN, SASARAN, PROGRAM, KEGIATAN, SUB KEGIATAN)	Satuan	Capaian Kinerja Program dan Kerangka Pendanaan						Unit Kerja Perangkat Daerah	Lokasi			
								RKPD		APBD		P-RKPD						
								Target	Rp (000)	Target	Rp (000)	Target	Rp (000)					
(1)	(2)	(3)	(4)	(5)	(6)	(7)	(8)	(9)	(10)	(11)	(12)	(13)	(14)	(15)	(16)			
		X.XX.01.1.02.07			Koordinasi dan Penyusunan Laporan Keuangan Bulanan/Triwulanan/Semesteran SKPD													
						Jumlah Laporan Keuangan Bulanna/Triwulanan/Semesteran PD yang disusun	Laporan	2			2		0			SUB BAGIAN KEUANGAN	OPD Provinsi	
		X.XX.01.1.03			Administrasi Barang Milik Daerah pada Perangkat Daerah						378.850.000		378.850.000		332.130.000			
						Jumlah laporan pelaksanaan Administrasi Barang Milik Daerah pada Perangkat Daerah	Laporan	1			378.850.000	1			332.130.000		SUB BAGIAN UMUM DAN KEPEGAWAIAN	
		X.XX.01.1.03.02			Pengamanan Barang Milik Daerah SKPD						300.000.000		300.000.000		258.280.000			
						Jumlah bulan terpenuhinya premi asuransi barang milik daerah	Bulan	12			300.000.000	12			258.280.000		SUB BAGIAN UMUM DAN KEPEGAWAIAN	OPD Provinsi
		X.XX.01.1.03.04			Pembinaan, Pengawasan, dan Pengendalian Barang Milik Daerah pada SKPD						60.000.000		60.000.000		55.000.000			
						Jumlah bulan pelaksanaan kegiatan pembinaan, Pengawasan, dan Pengendalian Barang Milik Daerah pada Perangkat daerah	Bulan	12			60.000.000	12			55.000.000		SUB BAGIAN UMUM DAN KEPEGAWAIAN	OPD Provinsi
		X.XX.01.1.03.06			Penatausahaan Barang Milik Daerah pada SKPD						18.850.000		18.850.000		18.850.000			
						Jumlah laporan penatausahaan aset Perangkat Daerah	Laporan	1			18.850.000	1			18.850.000		SUB BAGIAN UMUM DAN KEPEGAWAIAN	OPD Provinsi
		X.XX.01.1.04			Administrasi Pendapatan Daerah Kewenangan Perangkat Daerah						90.000.000		90.000.000		90.000.000			
						Jumlah laporan pelaksanaan Pendapatan Daerah Kewenangan Perangkat Daerah	Laporan	1			90.000.000	1			90.000.000		SUB BAGIAN UMUM DAN KEPEGAWAIAN	
		X.XX.01.1.04.04			Pendataan dan Pendaftaran Objek Retribusi Daerah													
						Jumlah laporan pendataan dan pendaftaran Objek Retribusi Daerah	Laporan	1					0				SUB BAGIAN UMUM DAN KEPEGAWAIAN	OPD Provinsi
		X.XX.01.1.04.07			Pelaporan Pengelolaan Retribusi Daerah						90.000.000		90.000.000		90.000.000			
						Jumlah dokumen pelaporan pengelolaan retribusi	Dokumen	1			90.000.000	1			90.000.000		SUB BAGIAN UMUM DAN KEPEGAWAIAN	OPD Provinsi
		X.XX.01.1.05			Administrasi Kepegawaian Perangkat Daerah						210.000.000		210.000.000		160.000.000			
						Jumlah laporan pelaksanaan Administrasi Kepegawaian Perangkat Daerah	Laporan	1			210.000.000	1			160.000.000		SUB BAGIAN UMUM DAN KEPEGAWAIAN	
		X.XX.01.1.05.02			Pengadaan Pakaiannya Beserta Atribut Kelengkapannya													
						Jumlah unit pakaian dinas yang diadakan	Paket	100					0				SUB BAGIAN UMUM DAN KEPEGAWAIAN	OPD Provinsi
		X.XX.01.1.05.03			Pendataan dan Pengolahan Administrasi Kepegawaian													
						Jumlah bulan pelayanan administrasi kepegawaian perangkat daerah	Bulan	12					0				SUB BAGIAN UMUM DAN KEPEGAWAIAN	OPD Provinsi
		X.XX.01.1.05.05			Monitoring, Evaluasi, dan Penilaian Kinerja Pegawai						70.000.000		70.000.000		20.000.000			
						Jumlah dokumen laporan penilaian kinerja pegawai	Dokumen	100			70.000.000	100			20.000.000		SUB BAGIAN UMUM DAN KEPEGAWAIAN	OPD Provinsi
		X.XX.01.1.05.09			Pendidikan dan Pelatihan Pegawai Berdasarkan Tugas dan Fungsi						140.000.000		140.000.000		140.000.000			
						Jumlah ASN yang mengikuti DIKLAT/Workshop/ Seminar	Orang	20			140.000.000	20			140.000.000		SUB BAGIAN UMUM DAN KEPEGAWAIAN	OPD Provinsi
		X.XX.01.1.06			Administrasi Umum Perangkat Daerah						1.639.955.000		1.639.955.000		1.474.428.000			
						Jumlah laporan pelaksanaan administrasi umum Perangkat Daerah	Laporan	1			1.639.955.000	1			1.474.428.000		SUB BAGIAN UMUM DAN KEPEGAWAIAN	
		X.XX.01.1.06.01			Penyediaan Komponen Instalasi Listrik/Penerangan Bangunan Kantor						129.955.000		129.955.000		129.955.000			
						Jumlah bulan terpenuhinya penyediaan komponen Instalasi Listrik/Penerangan Bangunan Kantor	Bulan	12			129.955.000	12			129.955.000		SUB BAGIAN UMUM DAN KEPEGAWAIAN	OPD Provinsi
		X.XX.01.1.06.02			Penyediaan Peralatan dan Perlengkapan Kantor						270.000.000		270.000.000		270.000.000			
						Jumlah unit penyediaan Peralatan Kantor	Paket	5			111.270.000	5			111.270.000		SUB BAGIAN UMUM DAN KEPEGAWAIAN	OPD Provinsi
						Jumlah unit penyediaan Perlengkapan Kantor	Paket	5			158.730.000	5			158.730.000		SUB BAGIAN UMUM DAN KEPEGAWAIAN	OPD Provinsi
		X.XX.01.1.06.03			Penyediaan Peralatan Rumah Tangga						70.000.000		70.000.000		70.000.000			
						Jumlah bulan terpenuhinya kebutuhan rumah tangga perangkat daerah	Bulan	12			70.000.000	12			70.000.000		SUB BAGIAN UMUM DAN KEPEGAWAIAN	OPD Provinsi
		X.XX.01.1.06.04			Penyediaan Bahan Logistik Kantor						100.000.000		100.000.000		100.000.000			
						Jumlah Bulan terpenuhinya kebutuhan logistik kantor	Bulan	12			100.000.000	12			100.000.000		SUB BAGIAN UMUM DAN KEPEGAWAIAN	OPD Provinsi
		X.XX.01.1.06.05			Penyediaan Barang Cetak dan Penggandaan						105.000.000		105.000.000		82.000.000			
						Jumlah Bulan terpenuhinya kebutuhan barang cetak dan penggandaan kantor	Bulan	12			105.000.000	12			82.000.000		SUB BAGIAN UMUM DAN KEPEGAWAIAN	OPD Provinsi
		X.XX.01.1.06.06			Penyediaan Bahan Bacaan dan Peraturan Perundang-undangan						20.000.000		20.000.000		20.000.000			
						Jumlah bulan tercukupinya kebutuhan bahan bacaan/buku perpustakaan PD	Bulan	12			20.000.000	12			20.000.000		SUB BAGIAN UMUM DAN KEPEGAWAIAN	OPD Provinsi
		X.XX.01.1.06.08			Fasilitas Kunjungan Tamu						140.000.000		140.000.000		140.000.000			
						Jumlah bulan terpenuhinya kebutuhan fasilitas kunjungan tamu	Bulan	12			140.000.000	12			140.000.000		SUB BAGIAN UMUM DAN KEPEGAWAIAN	OPD Provinsi
		X.XX.01.1.06.09			Penyelenggaraan Rapat Koordinasi dan Konsultasi SKPD						650.000.000		650.000.000		577.473.000			
						Jumlah bulan terpenuhinya pelaksanaan rapat-rapat koordinasi dan konsultasi ke dalam dan luar daerah	Bulan	12			650.000.000	12			577.473.000		SUB BAGIAN UMUM DAN KEPEGAWAIAN	OPD Provinsi
		X.XX.01.1.06.10			Penatausahaan Arsip Dinamis pada SKPD						30.000.000		30.000.000		30.000.000			
						Jumlah bulan terpenuhinya penatausahaan arsip	Bulan	12			30.000.000	12			30.000.000		SUB BAGIAN UMUM DAN KEPEGAWAIAN	OPD Provinsi
		X.XX.01.1.06.11			Dukungan Pelaksanaan Sistem Pemerintahan Berbasis Elektronik pada SKPD						125.000.000		125.000.000		55.000.000			
						Jumlah laporan pelaksanaan SPBE	Laporan	1			125.000.000	1			55.000.000		SUB BAGIAN UMUM DAN KEPEGAWAIAN	OPD Provinsi
		X.XX.01.1.07			Pengadaan Barang Milik Daerah Penunjang Urusan Pemerintah Daerah						892.500.000		892.500.000		906.616.000			
						Jumlah laporan Pengadaan Barang Milik Daerah Penunjang/Urusan Pemerintah Daerah	Laporan	1			892.500.000	1			906.616.000		SUB BAGIAN UMUM DAN KEPEGAWAIAN	

Tujuan	Sasaran	Kode	Program	Kegiatan	Sub Kegiatan	INDIKATOR (TUJUAN, SASARAN, PROGRAM, KEGIATAN, SUB KEGIATAN)	Satuan	Capaian Kinerja Program dan Kerangka Pendanaan						Unit Kerja Perangkat Daerah	Lokasi		
								RKPd		APBD		P-RKPd					
								Target	Rp (000)	Target	Rp (000)	Target	Rp (000)				
(1)	(2)	(3)	(4)	(5)	(6)	(7)	(8)	(9)	(10)	(11)	(12)	(13)	(14)	(15)	(16)		
		X.XX.01.1.07.01			Pengadaan Kendaraan Perorangan Dinas atau Kendaraan Dinas Jabatan												
		X.XX.01.1.07.02			Pengadaan Kendaraan Dinas Operasional atau Lapangan	Jumlah unit pengadaan kendaraan dinas jabatan	Unit	2			2		0			SUB BAGIAN UMUM DAN KEPEGAWAIAN	OPD Provinsi
		X.XX.01.1.07.04			Pengadaan Alat Angkutan Darat Tak Bermotor	Jumlah unit pengadaan kendaraan dinas operasional	Unit	4			4		0			SUB BAGIAN UMUM DAN KEPEGAWAIAN	OPD Provinsi
		X.XX.01.1.07.05			Pengadaan Mebel	Jumlah Unit pengadaan Alat Angkutan Darat tak bermotor	Unit	5			5		0			SUB BAGIAN UMUM DAN KEPEGAWAIAN	OPD Provinsi
		X.XX.01.1.07.06			Pengadaan Peralatan dan Mesin Lainnya	Jumlah unit pengadaan meubelair	Paket	10		15.000.000		15.000.000		15.000.000		SUB BAGIAN UMUM DAN KEPEGAWAIAN	
		X.XX.01.1.07.07			Pengadaan Aset Tetap Lainnya	Jumlah unit pengadaan peralatan dan mesin	Unit	1		387.500.000		387.500.000		392.500.000		SUB BAGIAN UMUM DAN KEPEGAWAIAN	OPD Provinsi
		X.XX.01.1.07.08			Pengadaan Aset Tak Berwujud	Jumlah unit pengadaan aset tetap	Paket	1		175.000.000		175.000.000		175.000.000		SUB BAGIAN UMUM DAN KEPEGAWAIAN	
		X.XX.01.1.07.09			Pengadaan Gedung Kantor atau Bangunan Lainnya	Jumlah unit pengadaan aset tak berwujud	Paket	1		15.000.000		15.000.000		15.000.000		SUB BAGIAN UMUM DAN KEPEGAWAIAN	OPD Provinsi
		X.XX.01.1.07.10			Pengadaan Sarana dan Prasarana Gedung Kantor atau Bangunan Lainnya	Jumlah unit pengadaan gedung kantor / bangunan lainnya	Paket	1		100.000.000		100.000.000		100.000.000		SUB BAGIAN UMUM DAN KEPEGAWAIAN	OPD Provinsi
		X.XX.01.1.07.11			Pengadaan Sarana dan Prasarana Pendukung Gedung Kantor atau Bangunan Lainnya	Jumlah unit Sarana dan Prasarana gedung Kantor/ Bangunan Lainnya	Paket	1		150.000.000		150.000.000		150.000.000		SUB BAGIAN UMUM DAN KEPEGAWAIAN	OPD Provinsi
		X.XX.01.1.08		Penyediaan Jasa Penunjang Urusan Pemerintahan Daerah		Jumlah unit pengadaan Sarana dan Prasarana Pendukung Gedung Kantor atau Bangunan Lainnya	Paket	1		50.000.000		50.000.000		59.116.000		SUB BAGIAN UMUM DAN KEPEGAWAIAN	OPD Provinsi
		X.XX.01.1.08.01			Penyediaan Jasa Surat Menyurat	Jumlah laporan Penyediaan Jasa Penunjang Urusan Pemerintahan Daerah	Laporan	1		4.047.088.000		4.047.088.000		3.743.900.000		SUB BAGIAN UMUM DAN KEPEGAWAIAN	
		X.XX.01.1.08.02			Penyediaan Jasa Komunikasi, Sumber Daya Air dan Listrik	Jumlah bulan pemenuhan pelayanan surat menyurat PD	Bulan	12		5.000.000		5.000.000		5.000.000		SUB BAGIAN UMUM DAN KEPEGAWAIAN	OPD Provinsi
		X.XX.01.1.08.03			Penyediaan Jasa Peralatan dan Perlengkapan Kantor	Jumlah bulan terpenuhinya jasa komunikasi, air dan listrik PD	Bulan	12		650.000.000		650.000.000		650.000.000		SUB BAGIAN UMUM DAN KEPEGAWAIAN	
		X.XX.01.1.08.04			Penyediaan Jasa Pelayanan Umum Kantor	Jumlah bulan terpenuhinya jasa peralatan dan perlengkapan kantor	Bulan	12		165.000.000		165.000.000		76.000.000		SUB BAGIAN UMUM DAN KEPEGAWAIAN	OPD Provinsi
		X.XX.01.1.09		Pemeliharaan Barang Milik Daerah Penunjang Urusan Pemerintahan Daerah		Jumlah bulan terpenuhinya jasa pelayanan umum kantor	Bulan	12		3.227.088.000		3.227.088.000		3.012.900.000		SUB BAGIAN UMUM DAN KEPEGAWAIAN	OPD Provinsi
		X.XX.01.1.09.01			Penyediaan Jasa Pemeliharaan, Biaya Pemeliharaan dan Pajak Kendaraan Perorangan Dinas atau Kendaraan Dinas Jabatan	Jumlah peringatan hari besar nasional dan daerah	Paket	1		3.160.698.000		3.160.698.000		2.946.510.000		SUB BAGIAN UMUM DAN KEPEGAWAIAN	OPD Provinsi
		X.XX.01.1.09.02			Penyediaan Jasa Pemeliharaan, Biaya Pemeliharaan dan Pajak Kendaraan Perorangan Dinas atau Kendaraan Dinas Jabatan	Jumlah laporan Pemeliharaan Barang Milik Daerah Penunjang Urusan Pemerintahan Daerah	Laporan	1		66.390.000		66.390.000		66.390.000		SUB BAGIAN UMUM DAN KEPEGAWAIAN	OPD Provinsi
		X.XX.01.1.09.04			Penyediaan Jasa Pemeliharaan, Biaya Pemeliharaan dan Perizinan Kendaraan Dinas Operasional atau Lapangan	Jumlah bulan terpenuhinya biaya pemeliharaan rutin/ berkala dan pajak kendaraan dinas jabatan	Bulan	12		1.273.538.000		1.273.538.000		1.943.110.000		SUB BAGIAN UMUM DAN KEPEGAWAIAN	
		X.XX.01.1.09.05			Pemeliharaan Mebel	Jumlah bulan terpenuhinya biaya pemeliharaan rutin/ berkala dan pajak kendaraan dinas operasional	Bulan	12		524.400.000		524.400.000		524.400.000		SUB BAGIAN UMUM DAN KEPEGAWAIAN	
		X.XX.01.1.09.06			Pemeliharaan Peralatan dan Mesin Lainnya	Jumlah bulan terpenuhinya biaya pemeliharaan rutin/ berkala dan pajak kendaraan dinas operasional	Bulan	12		50.000.000		50.000.000		50.000.000		SUB BAGIAN UMUM DAN KEPEGAWAIAN	OPD Provinsi
		X.XX.01.1.09.07			Pemeliharaan Aset Tetap Lainnya	Jumlah bulan terpenuhinya biaya pemeliharaan rutin/ berkala dan pajak kendaraan dinas	Bulan	12		5.000.000		5.000.000		500.000		SUB BAGIAN UMUM DAN KEPEGAWAIAN	OPD Provinsi
		X.XX.01.1.09.08			Pemeliharaan Aset Tak Berwujud	Jumlah bulan terpenuhinya biaya pemeliharaan rutin/ berkala dan pajak kendaraan dinas	Bulan	12		20.000.000		20.000.000		20.000.000		SUB BAGIAN UMUM DAN KEPEGAWAIAN	OPD Provinsi
		X.XX.01.1.09.09			Pemeliharaan/Rehabilitasi Gedung Kantor dan Bangunan Lainnya	Jumlah bulan terpenuhinya pemeliharaan peralatan dan mesin lainnya	Bulan	12		200.000.000		200.000.000		200.000.000		SUB BAGIAN UMUM DAN KEPEGAWAIAN	OPD Provinsi
		X.XX.01.1.09.10			Pemeliharaan/Rehabilitasi Sarana dan Prasarana Gedung Kantor atau Bangunan Lainnya	Jumlah bulan terpenuhinya pemeliharaan aset tetap lainnya	Bulan	12		100.000.000		100.000.000		154.072.000		SUB BAGIAN UMUM DAN KEPEGAWAIAN	OPD Provinsi
		X.XX.01.1.09.11			Pemeliharaan/Rehabilitasi Sarana dan Prasarana Pendukung Gedung Kantor atau Bangunan Lainnya	Jumlah bulan terpenuhinya pemeliharaan aset tetap tak berwujud	Bulan	12		4.000.000		4.000.000		4.000.000		SUB BAGIAN UMUM DAN KEPEGAWAIAN	OPD Provinsi
		X.XX.01.1.09.11			Pemeliharaan/Rehabilitasi Sarana dan Prasarana Pendukung Gedung Kantor atau Bangunan Lainnya	Jumlah Unit Gedung Yang Direhab	Paket	1		120.138.000		120.138.000		470.138.000		SUB BAGIAN UMUM DAN KEPEGAWAIAN	OPD Provinsi
		X.XX.01.1.09.11			Pemeliharaan/Rehabilitasi Sarana dan Prasarana Pendukung Gedung Kantor atau Bangunan Lainnya	Jumlah dsarana prasarana pendukung gedung kantor	Bulan	12		100.000.000		100.000.000		350.000.000		SUB BAGIAN UMUM DAN KEPEGAWAIAN	OPD Provinsi
		X.XX.01.1.09.11			Pemeliharaan/Rehabilitasi Sarana dan Prasarana Pendukung Gedung Kantor atau Bangunan Lainnya	Jumlah dsarana prasarana pendukung gedung kantor	Bulan	12		150.000.000		150.000.000		170.000.000		SUB BAGIAN UMUM DAN KEPEGAWAIAN	

					Jumlah bulan terpenuhinya biaya Pemeliharaan Rutin/ Berkala dsarana prasarana pendukung gedung kantor	Bulan	12		150.000.000	12		150.000.000	12		170.000.000	SUB BAGIAN UMUM DAN KEPEGAWAIAN	OPD Provinsi
					Persentase ketercapaian administrasi pelayanan Perangkat Daerah	%	100		7.553.261.000	100		7.553.261.000	100		8.054.245.000	Balai Inseminasi Buatan Kelas A	
		X.XX.01.1.06		Administrasi Umum Perangkat Daerah					1.495.592.000			1.495.592.000			1.474.655.000		
					Jumlah laporan pelaksanaan administrasi umum Perangkat Daerah	Laporan	1		1.495.592.000	1		1.495.592.000	1		1.474.655.000	SUB BAGIAN TATA USAHA	
		X.XX.01.1.06.01		Penyediaan Komponen Instalasi Listrik/Penerangan Bangunan Kantor					72.160.000			72.160.000			72.160.000		
					Jumlah bulan terpenuhinya penyediaan komponen Instalasi Listrik/Penerangan Bangunan Kantor	Bulan	12		72.160.000	12		72.160.000	12		72.160.000	SUB BAGIAN TATA USAHA	OPD Provinsi
		X.XX.01.1.06.02		Penyediaan Peralatan dan Perlengkapan Kantor					277.856.000			277.856.000			242.026.000		
					Jumlah unit penyediaan Peralatan Kantor	Paket	1		218.480.000	1		218.480.000	1		182.650.000	SUB BAGIAN TATA USAHA	OPD Provinsi
					Jumlah unit penyediaan Perlengkapan Kantor	Paket	1		59.376.000	1		59.376.000	1		59.376.000	SUB BAGIAN TATA USAHA	OPD Provinsi
		X.XX.01.1.06.03		Penyediaan Peralatan Rumah Tangga					78.717.000			78.717.000			70.515.000		
					Jumlah bulan terpenuhinya kebutuhan rumah tangga perangkat daerah	Bulan	12		78.717.000	12		78.717.000	12		70.515.000	SUB BAGIAN TATA USAHA	OPD Provinsi
		X.XX.01.1.06.04		Penyediaan Bahan Logistik Kantor					491.300.000			491.300.000			491.300.000		
					Jumlah bulan terpenuhinya kebutuhan logistik kantor	Bulan	12		491.300.000	12		491.300.000	12		491.300.000	SUB BAGIAN TATA USAHA	OPD Provinsi
		X.XX.01.1.06.05		Penyediaan Barang Cetak dan Penggandaan					45.100.000			45.100.000			45.100.000		
					Jumlah Bulan terpenuhinya kebutuhan barang cetakan dan penggandaan kantor	Bulan	12		45.100.000	12		45.100.000	12		45.100.000	SUB BAGIAN TATA USAHA	OPD Provinsi
		X.XX.01.1.06.08		Fasilitas Kunjungan Tamu					137.630.000			137.630.000			144.645.000		
					Jumlah bulan terpenuhinya kebutuhan fasilitas kunjungan tamu	Bulan	12		137.630.000	12		137.630.000	12		144.645.000	SUB BAGIAN TATA USAHA	OPD Provinsi
		X.XX.01.1.06.09		Penyelenggaraan Rapat Koordinasi dan Konsultasi SKPD					347.729.000			347.729.000			363.809.000		
					Jumlah bulan terpenuhinya pelaksanaan rapat-rapat koordinasi dan konsultasi ke dalam dan luar daerah	Bulan	12		347.729.000	12		347.729.000	12		363.809.000	SUB BAGIAN TATA USAHA	OPD Provinsi
		X.XX.01.1.06.10		Penatausahaan Arsip Dinamis pada SKPD					45.100.000			45.100.000			45.100.000		
					Jumlah bulan terpenuhinya penatausahaan arsip	Bulan	12		45.100.000	12		45.100.000	12		45.100.000	SUB BAGIAN TATA USAHA	OPD Provinsi
		X.XX.01.1.07		Pengadaan Barang Milik Daerah Penunjang Urusan Pemerintah Daerah					2.805.459.000			2.805.459.000			2.739.843.000		
					Jumlah laporan Pengadaan Barang Milik Daerah Penunjang/Usuran Pemerintah Daerah	Laporan	1		2.805.459.000	1		2.805.459.000	1		2.739.843.000	SUB BAGIAN TATA USAHA	
		X.XX.01.1.07.07		Pengadaan Aset Tetap Lainnya					2.370.000.000			2.370.000.000			2.324.384.000		
					Jumlah unit pengadaan Aset tetap	Paket	1		2.370.000.000	1		2.370.000.000	1		2.324.384.000	SUB BAGIAN TATA USAHA	OPD Provinsi
		X.XX.01.1.07.08		Pengadaan Aset Tak Berwujud					1.500.000			1.500.000			1.500.000		
					Jumlah unit pengadaan Aset Tak Berwujud	Paket	1		1.500.000	1		1.500.000	1		1.500.000	SUB BAGIAN TATA USAHA	OPD Provinsi
		X.XX.01.1.07.09		Pengadaan Gedung Kantor atau Bangunan Lainnya													
					Jumlah unit pengadaan Gedung Kantor / bangunan Lainnya	Paket	1			1			0			SUB BAGIAN TATA USAHA	OPD Provinsi
		X.XX.01.1.07.10		Pengadaan Sarana dan Prasarana Gedung Kantor atau Bangunan Lainnya					402.959.000			402.959.000			252.959.000		
					Jumlah unit Sarana dan Prasarana gedung Kantor/ Bangunan Lainnya	Paket	1		402.959.000	1		402.959.000	1		252.959.000	SUB BAGIAN TATA USAHA	
		X.XX.01.1.07.11		Pengadaan Sarana dan Prasarana Pendukung Gedung Kantor atau Bangunan Lainnya					31.000.000			31.000.000			161.000.000		
					Jumlah unit pengadaan Sarana dan Prasarana Pendukung Gedung Kantor atau Bangunan Lainnya	Paket	1		31.000.000	1		31.000.000	1		161.000.000	SUB BAGIAN TATA USAHA	OPD Provinsi
		X.XX.01.1.08		Penyediaan Jasa Penunjang Urusan Pemerintahan Daerah					1.450.800.000			1.450.800.000			1.560.607.000		
					Jumlah laporan Penyediaan Jasa Penunjang Urusan Pemerintahan Daerah	Laporan	1		1.450.800.000	1		1.450.800.000	1		1.560.607.000	SUB BAGIAN TATA USAHA	
		X.XX.01.1.08.01		Penyediaan Jasa Surat Menyurat					45.100.000			45.100.000			8.107.000		
					Jumlah bulan pemenuhan pelayanan surat menyurat PD	Bulan	12		45.100.000	12		45.100.000	12		8.107.000	SUB BAGIAN TATA USAHA	
		X.XX.01.1.08.02		Penyediaan Jasa Komunikasi, Sumber Daya Air dan Listrik					275.000.000			275.000.000			275.000.000		
					Jumlah bulan terpenuhinya Jasa Komunikasi,air dan listrik PD	Bulan	12		275.000.000	12		275.000.000	12		275.000.000	SUB BAGIAN TATA USAHA	
		X.XX.01.1.08.03		Penyediaan Jasa Peralatan dan Perlengkapan Kantor					20.100.000			20.100.000			20.100.000		
					Jumlah bulan terpenuhinya jasa peralatan dan perlengkapan kantor	Bulan	12		20.100.000	12		20.100.000	12		20.100.000	SUB BAGIAN TATA USAHA	
		X.XX.01.1.08.04		Penyediaan Jasa Pelayanan Umum Kantor					1.110.600.000			1.110.600.000			1.257.400.000		
					Jumlah bulan terpenuhinya jasa pelayanan umum kantor	Bulan	12		1.109.600.000	12		1.109.600.000	12		1.256.400.000	SUB BAGIAN TATA USAHA	
					Jumlah peringatan hari besar nasional dan daerah	Paket	1		1.000.000	1		1.000.000	1		1.000.000	SUB BAGIAN TATA USAHA	OPD Provinsi, JAWA TENGAH
		X.XX.01.1.09		Pemeliharaan Barang Milik Daerah Penunjang Urusan Pemerintahan Daerah					1.801.410.000			1.801.410.000			2.279.140.000		
					Jumlah laporan Pemeliharaan Barang Milik Daerah penunjang Urusan Pemerintahan Daerah	Laporan	1		1.801.410.000	1		1.801.410.000	1		2.279.140.000	SUB BAGIAN TATA USAHA	
		X.XX.01.1.09.02		Penyediaan Jasa Pemeliharaan, Biaya Pemeliharaan, Pajak dan Perizinan Kendaraan Dinas Operasional atau Lapangan					180.400.000			180.400.000			180.400.000		
					Jumlah bulan terpenuhinya biaya Pemeliharaan Rutin/ Berkala dan Pajak Kendaraan Dinas Operasional	Bulan	12		180.400.000	12		180.400.000	12		180.400.000	SUB BAGIAN TATA USAHA	OPD Provinsi
		X.XX.01.1.09.06		Pemeliharaan Peralatan dan Mesin Lainnya					392.940.000			392.940.000			367.940.000		
					Jumlah bulan terpenuhinya Pemeliharaan peralatan dan mesin lainnya	Bulan	12		392.940.000	12		392.940.000	12		367.940.000	SUB BAGIAN TATA USAHA	OPD Provinsi
		X.XX.01.1.09.07		Pemeliharaan Aset Tetap Lainnya					340.270.000			340.270.000			343.000.000		
					Jumlah bulan terpenuhinya Pemeliharaan Aset tetap Lainnya	Bulan	12		340.270.000	12		340.270.000	12		343.000.000	SUB BAGIAN TATA USAHA	OPD Provinsi
		X.XX.01.1.09.08		Pemeliharaan Aset Tak Berwujud					1.600.000			1.600.000			1.600.000		
					Jumlah bulan terpenuhinya Pemeliharaan Aset tetap tak berwujud	Bulan	12		1.600.000	12		1.600.000	12		1.600.000	SUB BAGIAN TATA USAHA	OPD Provinsi
		X.XX.01.1.09.09		Pemeliharaan/Rehabilitasi Gedung Kantor dan Bangunan Lainnya					834.200.000			834.200.000			1.334.200.000		

Tujuan	Sasaran	Kode	Program	Kegiatan	Sub Kegiatan	INDIKATOR (TUJUAN, SASARAN, PROGRAM, KEGIATAN, SUB KEGIATAN)	Satuan	Capaian Kinerja Program dan Kerangka Pendanaan						Unit Kerja Perangkat Daerah	Lokasi		
								RPKD		APBD		P-RPKD					
								Target	Rp (000)	Target	Rp (000)	Target	Rp (000)				
(1)	(2)	(3)	(4)	(5)	(6)	(7)	(8)	(9)	(10)	(11)	(12)	(13)	(14)	(15)	(16)		
						Jumlah Unit Gedung Yang Direhab	Paket	1		834.200.000	1		834.200.000	1	1.334.200.000	SUB BAGIAN TATA USAHA	OPD Provinsi
		X.XX.01.1.09.10			Pemeliharaan/Rehabilitasi Sarana dan Prasarana Gedung Kantor atau Bangunan Lainnya				52.000.000			52.000.000		52.000.000			
						Jumlah bulan terpenuhinya Pemeliharaan Rutin/ Berkala dsarana prasarana gedung kantor	Bulan	12		52.000.000	12		52.000.000	12	52.000.000	SUB BAGIAN TATA USAHA	OPD Provinsi
						Persentase ketercapaian administrasi pelayanan Perangkat Daerah	%	100		6.107.037.000	100		6.107.037.000	100	6.197.887.000	Balai Budidaya dan Pembibitan Temak Terpadu Kelas A	
		X.XX.01.1.06			Administrasi Umum Perangkat Daerah				1.221.079.000			1.221.079.000		1.248.279.000			
						Jumlah laporan pelaksanaan administrasi umum Perangkat Daerah	Laporan	1		1.221.079.000	1		1.221.079.000	1	1.248.279.000	SUB BAGIAN TATA USAHA	
		X.XX.01.1.06.01			Penyediaan Komponen Instalasi Listrik/Penerangan Bangunan Kantor				70.000.000			70.000.000		85.000.000			
						Jumlah bulan terpenuhinya penyediaan komponen Instalasi Listrik/Penerangan Bangunan Kantor	Bulan	12		70.000.000	12		70.000.000	12	85.000.000	SUB BAGIAN TATA USAHA	OPD Provinsi; JAWA TENGAH
		X.XX.01.1.06.02			Penyediaan Peralatan dan Perlengkapan Kantor				121.326.000			121.326.000		121.326.000			
						Jumlah unit penyediaan Peralatan Kantor	Paket	1		21.000.000	1		21.000.000	1	21.000.000	SUB BAGIAN TATA USAHA	OPD Provinsi
						Jumlah unit penyediaan Perlengkapan Kantor	Paket	1		100.326.000	1		100.326.000	1	100.326.000	SUB BAGIAN TATA USAHA	OPD Provinsi; JAWA TENGAH
		X.XX.01.1.06.03			Penyediaan Peralatan Rumah Tangga				109.438.000			109.438.000		109.438.000			
						Jumlah bulan terpenuhinya kebutuhan rumah tangga perangkat daerah	Bulan	12		109.438.000	12		109.438.000	12	109.438.000	SUB BAGIAN TATA USAHA	OPD Provinsi
		X.XX.01.1.06.04			Penyediaan Bahan Logistik Kantor				405.543.000			405.543.000		405.543.000			
						Jumlah bulan terpenuhinya kebutuhan logistik kantor	Bulan	12		405.543.000	12		405.543.000	12	405.543.000	SUB BAGIAN TATA USAHA	OPD Provinsi
		X.XX.01.1.06.05			Penyediaan Barang Cetak dan Penggandaan				51.000.000			51.000.000		51.000.000			
						Jumlah bulan terpenuhinya kebutuhan barang cetak dan penggandaan kantor	Bulan	12		51.000.000	12		51.000.000	12	51.000.000	SUB BAGIAN TATA USAHA	OPD Provinsi
		X.XX.01.1.06.08			Fasilitas Kunjungan Tamu				106.000.000			106.000.000		106.000.000			
						Jumlah bulan terpenuhinya kebutuhan fasilitas kunjungan tamu	Bulan	12		106.000.000	12		106.000.000	12	106.000.000	SUB BAGIAN TATA USAHA	OPD Provinsi
		X.XX.01.1.06.09			Penyelenggaraan Rapat Koordinasi dan Konsultasi SKPD				349.775.000			349.775.000		361.975.000			
						Jumlah bulan terpenuhinya pelaksanaan rapat-rapat koordinasi dan konsultasi ke dalam dan luar daerah	Bulan	12		349.775.000	12		349.775.000	12	361.975.000	SUB BAGIAN TATA USAHA	OPD Provinsi
		X.XX.01.1.06.10			Penatausahaan Arsip Dinamis pada SKPD				7.997.000			7.997.000		7.997.000			
						Jumlah bulan terpenuhinya penatausahaan arsip	Bulan	12		7.997.000	12		7.997.000	12	7.997.000	SUB BAGIAN TATA USAHA	OPD Provinsi
		X.XX.01.1.07			Pengadaan Barang Milik Daerah Penunjang Urusan Pemerintah Daerah				1.492.408.000			1.492.408.000		1.242.408.000			
						Jumlah laporan Pengadaan Barang Milik Daerah Penunjang/Urusan Pemerintah Daerah	Laporan	1		1.492.408.000	1		1.492.408.000	1	1.242.408.000	SUB BAGIAN TATA USAHA	
		X.XX.01.1.07.07			Pengadaan Aset Tetap Lainnya				692.408.000			692.408.000		442.408.000			
						Jumlah unit pengadaan Aset tetap	Paket	1		692.408.000	1		692.408.000	1	442.408.000	SUB BAGIAN TATA USAHA	OPD Provinsi; JAWA TENGAH
		X.XX.01.1.07.08			Pengadaan Aset Tak Berwujud												
						Jumlah unit pengadaan Aset Tak Berwujud	Paket	1					0			SUB BAGIAN TATA USAHA	OPD Provinsi; JAWA TENGAH
		X.XX.01.1.07.09			Pengadaan Gedung Kantor atau Bangunan Lainnya												
						Jumlah unit pengadaan Gedung Kantor / bangunan Lainnya	Paket	1					0			SUB BAGIAN TATA USAHA	OPD Provinsi; JAWA TENGAH
		X.XX.01.1.07.10			Pengadaan Sarana dan Prasarana Gedung Kantor atau Bangunan Lainnya				800.000.000			800.000.000		800.000.000			
						Jumlah unit Sarana dan Prasarana gedung Kantor/ Bangunan Lainnya	Paket	1		800.000.000	1		800.000.000	1	800.000.000	SUB BAGIAN TATA USAHA	OPD Provinsi; JAWA TENGAH
		X.XX.01.1.07.11			Pengadaan Sarana dan Prasarana Pendukung Gedung Kantor atau Bangunan Lainnya												
						Jumlah unit pengadaan Sarana dan Prasarana Pendukung Gedung Kantor atau Bangunan Lainnya	Paket	1					0			SUB BAGIAN TATA USAHA	OPD Provinsi; JAWA TENGAH
		X.XX.01.1.08			Penyediaan Jasa Penunjang Urusan Pemerintahan Daerah				2.776.650.000			2.776.650.000		3.050.300.000			
						Jumlah laporan Penyediaan Jasa Penunjang Urusan Pemerintahan Daerah	Laporan	1		2.776.650.000	1		2.776.650.000	1	3.050.300.000	SUB BAGIAN TATA USAHA	
		X.XX.01.1.08.01			Penyediaan Jasa Surat Menyurat				5.000.000			5.000.000		5.000.000			
						Jumlah bulan pemenuhan pelayanan surat menyurat PD	Bulan	12		5.000.000	12		5.000.000	12	5.000.000	SUB BAGIAN TATA USAHA	OPD Provinsi; JAWA TENGAH
		X.XX.01.1.08.02			Penyediaan Jasa Komunikasi, Sumber Daya Air dan Listrik				219.000.000			219.000.000		272.000.000			
						Jumlah bulan terpenuhinya Jasa Komunikasi,air dan listrik PD	Bulan	12		219.000.000	12		219.000.000	12	272.000.000	SUB BAGIAN TATA USAHA	OPD Provinsi
		X.XX.01.1.08.03			Penyediaan Jasa Peralatan dan Perlengkapan Kantor				30.400.000			30.400.000		40.400.000			
						Jumlah bulan terpenuhinya jasa peralatan dan perlengkapan kantor	Bulan	12		30.400.000	12		30.400.000	12	40.400.000	SUB BAGIAN TATA USAHA	OPD Provinsi; JAWA TENGAH
		X.XX.01.1.08.04			Penyediaan Jasa Pelayanan Umum Kantor				2.522.250.000			2.522.250.000		2.732.900.000			
						Jumlah bulan terpenuhinya jasa pelayanan umum kantor	Bulan	12		2.520.000.000	12		2.520.000.000	12	2.730.650.000	SUB BAGIAN TATA USAHA	OPD Provinsi; JAWA TENGAH
						Jumlah peringatan hari besar nasional dan daerah	Paket	1		2.250.000	1		2.250.000	1	2.250.000	SUB BAGIAN TATA USAHA	OPD Provinsi; JAWA TENGAH
		X.XX.01.1.09			Pemeliharaan Barang Milik Daerah Penunjang Urusan Pemerintahan Daerah				616.900.000			616.900.000		656.900.000			
						Jumlah laporan Pemeliharaan Barang Milik Daerah Penunjang Urusan Pemerintahan Daerah	Laporan	1		616.900.000	1		616.900.000	1	656.900.000	SUB BAGIAN TATA USAHA	
		X.XX.01.1.09.02			Penyediaan Jasa Pemeliharaan, Biaya Pemeliharaan, Pajak dan Perizinan Kendaraan Dinas Operasional atau Lapangan				84.400.000			84.400.000		84.400.000			
						Jumlah bulan terpenuhinya biaya Pemeliharaan Rutin/ Berkala dan Pajak Kendaraan Dinas Operasional	Bulan	12		84.400.000	12		84.400.000	12	84.400.000	SUB BAGIAN TATA USAHA	OPD Provinsi; JAWA TENGAH
		X.XX.01.1.09.06			Pemeliharaan Peralatan dan Mesin Lainnya				126.500.000			126.500.000		126.500.000			
						Jumlah bulan terpenuhinya Pemeliharaan peralatan dan mesin lainnya	Bulan	12		126.500.000	12		126.500.000	12	126.500.000	SUB BAGIAN TATA USAHA	OPD Provinsi
		X.XX.01.1.09.07			Pemeliharaan Aset Tetap Lainnya				210.000.000			210.000.000		210.000.000			

Tujuan	Sasaran	Kode	Program	Kegiatan	Sub Kegiatan	INDIKATOR (TUJUAN, SASARAN, PROGRAM, KEGIATAN, SUB KEGIATAN)	Satuan	Capaian Kinerja Program dan Kerangka Pendanaan						Unit Kerja Perangkat Daerah	Lokasi		
								RKPD		APBD		P-RKPD					
								Target	Rp (000)	Target	Rp (000)	Target	Rp (000)				
(1)	(2)	(3)	(4)	(5)	(6)	(7)	(8)	(9)	(10)	(11)	(12)	(13)	(14)	(15)	(16)		
		X.XX.01.1.09.08			Pemeliharaan Aset Tak Berwujud	Jumlah bulan terpenuhinya Pemeliharaan Aset tetap Lainnya	Bulan	12		210.000.000	12		210.000.000	12	210.000.000	SUB BAGIAN TATA USAHA	OPD Provinsi; JAWA TENGAH
									1.000.000			1.000.000		1.000.000			
		X.XX.01.1.09.09			Pemeliharaan/Rehabilitasi Gedung Kantor dan Bangunan Lainnya	Jumlah bulan terpenuhinya Pemeliharaan Aset tetap tak berwujud	Bulan	12		1.000.000	12		1.000.000	12	1.000.000	SUB BAGIAN TATA USAHA	OPD Provinsi
		X.XX.01.1.09.10			Pemeliharaan/Rehabilitasi Sarana dan Prasarana Gedung Kantor atau Bangunan Lainnya	Jumlah Unit Gedung Yang Direhab	Paket	1		150.000.000	1		150.000.000	1	150.000.000	SUB BAGIAN TATA USAHA	OPD Provinsi
									45.000.000			45.000.000		45.000.000			
						Jumlah bulan terpenuhinya Pemeliharaan Rutin/ Berkala dsarana prasarana gedung kantor	Bulan	12		45.000.000	12		45.000.000	12	45.000.000	SUB BAGIAN TATA USAHA	OPD Provinsi
						Persentase ketercapaian administrasi pelayanan Perangkat Daerah	%	100		3.546.757.000	100		3.546.757.000	100	3.681.857.000	Balai veteriner semarang	
		X.XX.01.1.06		Administrasi Umum Perangkat Daerah					904.853.000			904.853.000		997.628.000			
						Jumlah laporan pelaksanaan administrasi umum Perangkat Daerah	Laporan	1		904.853.000	1		904.853.000	1	997.628.000	SUB BAGIAN TATA USAHA	
		X.XX.01.1.06.01			Penyediaan Komponen Instalasi Listrik/Penerangan Bangunan Kantor				39.625.000			39.625.000		39.625.000			
						Jumlah bulan terpenuhinya penyediaan komponen Instalasi Listrik/Penerangan Bangunan Kantor	Bulan	12		39.625.000	12		39.625.000	12	39.625.000	SUB BAGIAN TATA USAHA	OPD Provinsi
		X.XX.01.1.06.02			Penyediaan Peralatan dan Perlengkapan Kantor				263.400.000			263.400.000		377.300.000			
						Jumlah unit penyediaan Peralatan Kantor	Paket	1		243.900.000	1		243.900.000	1	357.800.000	SUB BAGIAN TATA USAHA	OPD Provinsi
						Jumlah unit penyediaan Perlengkapan Kantor	Paket	1		19.500.000	1		19.500.000	1	19.500.000	SUB BAGIAN TATA USAHA	OPD Provinsi
		X.XX.01.1.06.03			Penyediaan Peralatan Rumah Tangga				80.000.000			80.000.000		54.875.000			
						Jumlah bulan terpenuhinya kebutuhan rumah tangga perangkat daerah	Bulan	12		80.000.000	12		80.000.000	12	54.875.000	SUB BAGIAN TATA USAHA	OPD Provinsi
		X.XX.01.1.06.04			Penyediaan Bahan Logistik Kantor				342.728.000			342.728.000		346.728.000			
						Jumlah Bulan terpenuhinya kebutuhan logistik kantor	Bulan	12		342.728.000	12		342.728.000	12	346.728.000	SUB BAGIAN TATA USAHA	OPD Provinsi
		X.XX.01.1.06.05			Penyediaan Barang Cetak dan Penggandaan				30.000.000			30.000.000		30.000.000			
						Jumlah Bulan terpenuhinya kebutuhan barang cetakan dan penggandaan kantor	Bulan	12		30.000.000	12		30.000.000	12	30.000.000	SUB BAGIAN TATA USAHA	OPD Provinsi
		X.XX.01.1.06.08			Fasilitas Kunjungan Tamu				55.000.000			55.000.000		55.000.000			
						Jumlah bulan terpenuhinya kebutuhan fasilitas kunjungan tamu	Bulan	12		55.000.000	12		55.000.000	12	55.000.000	SUB BAGIAN TATA USAHA	OPD Provinsi
		X.XX.01.1.06.09			Penyelenggaraan Rapat Koordinasi dan Konsultasi SKPD				93.600.000			93.600.000		93.600.000			
						Jumlah bulan terpenuhinya pelaksanaan rapat-rapat koordinasi dan konsultasi ke dalam dan luar daerah	Bulan	12		93.600.000	12		93.600.000	12	93.600.000	SUB BAGIAN TATA USAHA	
		X.XX.01.1.06.10			Penatausahaan Arsip Dinamis pada SKPD				500.000			500.000		500.000			
						Jumlah bulan terpenuhinya penatausahaan arsip	Bulan	12		500.000	12		500.000	12	500.000	SUB BAGIAN TATA USAHA	OPD Provinsi
		X.XX.01.1.07		Pengadaan Barang Milik Daerah Penunjang Urusan Pemerintahan Daerah					369.000.000			369.000.000		369.000.000			
						Jumlah laporan Pengadaan Barang Milik Daerah Penunjang/Urusan Pemerintahan Daerah	Laporan	1		369.000.000	1		369.000.000	1	369.000.000	SUB BAGIAN TATA USAHA	
		X.XX.01.1.07.07			Pengadaan Aset Tetap Lainnya				82.000.000			82.000.000		82.000.000			
						Jumlah unit pengadaan Aset tetap	Paket	1		82.000.000	1		82.000.000	1	82.000.000	SUB BAGIAN TATA USAHA	OPD Provinsi
		X.XX.01.1.07.08			Pengadaan Aset Tak Berwujud				2.000.000			2.000.000		2.000.000			
						Jumlah unit pengadaan Aset Tak Berwujud	Paket	1		2.000.000	1		2.000.000	1	2.000.000	SUB BAGIAN TATA USAHA	OPD Provinsi
		X.XX.01.1.07.09			Pengadaan Gedung Kantor atau Bangunan Lainnya												
						Jumlah unit pengadaan Gedung Kantor / bangunan Lainnya	Paket	1		1		0				SUB BAGIAN TATA USAHA	OPD Provinsi
		X.XX.01.1.07.10			Pengadaan Sarana dan Prasarana Gedung Kantor atau Bangunan Lainnya				285.000.000			285.000.000		285.000.000			
						Jumlah unit Sarana dan Prasarana gedung Kantor/ Bangunan Lainnya	Paket	1		285.000.000	1		285.000.000	1	285.000.000	SUB BAGIAN TATA USAHA	
		X.XX.01.1.07.11			Pengadaan Sarana dan Prasarana Pendukung Gedung Kantor atau Bangunan Lainnya												
						Jumlah unit pengadaan Sarana dan Prasarana Pendukung Gedung Kantor atau Bangunan Lainnya	Paket	1		1		0				SUB BAGIAN TATA USAHA	OPD Provinsi
		X.XX.01.1.08		Penyediaan Jasa Penunjang Urusan Pemerintahan Daerah					1.664.904.000			1.664.904.000		1.698.914.000			
						Jumlah laporan Penyediaan Jasa Penunjang Urusan Pemerintahan Daerah	Laporan	1		1.664.904.000	1		1.664.904.000	1	1.698.914.000	SUB BAGIAN TATA USAHA	
		X.XX.01.1.08.01			Penyediaan Jasa Surat Menyurat				5.000.000			5.000.000		5.000.000			
						Jumlah bulan pemenuhan pelayanan surat menyurat PD	Bulan	121		5.000.000	121		5.000.000	121	5.000.000	SUB BAGIAN TATA USAHA	OPD Provinsi
		X.XX.01.1.08.02			Penyediaan Jasa Komunikasi, Sumber Daya Air dan Listrik				200.000.000			200.000.000		200.000.000			
						Jumlah bulan terpenuhinya Jasa Komunikasi,air dan listrik PD	Bulan	12		200.000.000	12		200.000.000	12	200.000.000	SUB BAGIAN TATA USAHA	OPD Provinsi
		X.XX.01.1.08.03			Penyediaan Jasa Peralatan dan Perlengkapan Kantor				60.000.000			60.000.000		60.000.000			
						Jumlah bulan terpenuhinya jasa peralatan dan perlengkapan kantor	Bulan	12		60.000.000	12		60.000.000	12	60.000.000	SUB BAGIAN TATA USAHA	OPD Provinsi
		X.XX.01.1.08.04			Penyediaan Jasa Pelayanan Umum Kantor				1.399.904.000			1.399.904.000		1.433.914.000			
						Jumlah bulan terpenuhinya jasa pelayanan umum kantor	Bulan	12		1.388.904.000	12		1.388.904.000	12	1.422.914.000	SUB BAGIAN TATA USAHA	OPD Provinsi
						Jumlah peringatan hari besar nasional dan daerah	Paket	1		11.000.000	1		11.000.000	1	11.000.000	SUB BAGIAN TATA USAHA	OPD Provinsi; JAWA TENGAH
		X.XX.01.1.09		Pemeliharaan Barang Milik Daerah Penunjang Urusan Pemerintahan Daerah					608.000.000			608.000.000		616.315.000			
						Jumlah laporan Pemeliharaan Barang Milik Daerah Penunjang Urusan Pemerintahan Daerah	Laporan	1		608.000.000	1		608.000.000	1	616.315.000	SUB BAGIAN TATA USAHA	
		X.XX.01.1.09.02			Penyediaan Jasa Pemeliharaan, Biaya Pemeliharaan, Pajak dan Perizinan Kendaraan Dinas Operasional atau Lapangan				95.000.000			95.000.000		95.000.000			

Tujuan	Sasaran	Kode	Program	Kegiatan	Sub Kegiatan	INDIKATOR (TUJUAN, SASARAN, PROGRAM, KEGIATAN, SUB KEGIATAN)	Satuan	Capaian Kinerja Program dan Kerangka Pendanaan						Unit Kerja Perangkat Daerah	Lokasi
								RKPD		APBD		P-RKPD			
								Target	Rp (000)	Target	Rp (000)	Target	Rp (000)		
(1)	(2)	(3)	(4)	(5)	(6)	(7)	(8)	(9)	(10)	(11)	(12)	(13)	(14)	(15)	(16)
						Jumlah bulan terpenuhinya biaya Pemeliharaan Rutin/ Berkala dan Pajak Kendaraan Dinas Operasional	Bulan	12	95.000.000	12	95.000.000	12	95.000.000	SUB BAGIAN TATA USAHA	OPD Provinsi
		X.XX.01.1.09.06			Pemeliharaan Peralatan dan Mesin Lainnya			164.000.000			164.000.000		164.000.000		
						Jumlah bulan terpenuhinya Pemeliharaan peralatan dan mesin lainnya	Bulan	12	164.000.000	12	164.000.000	12	164.000.000	SUB BAGIAN TATA USAHA	OPD Provinsi
		X.XX.01.1.09.07			Pemeliharaan Aset Tetap Lainnya			150.000.000			150.000.000		150.000.000		
						Jumlah bulan terpenuhinya Pemeliharaan Aset tetap Lainnya	Bulan	12	150.000.000	12	150.000.000	12	150.000.000	SUB BAGIAN TATA USAHA	OPD Provinsi
		X.XX.01.1.09.08			Pemeliharaan Aset Tak Berwujud			9.000.000			9.000.000		9.000.000		
						Jumlah bulan terpenuhinya Pemeliharaan Aset tetap tak berwujud	Bulan	12	9.000.000	12	9.000.000	12	9.000.000	SUB BAGIAN TATA USAHA	OPD Provinsi
		X.XX.01.1.09.09			Pemeliharaan/Rehabilitasi Gedung Kantor dan Bangunan Lainnya			90.000.000			90.000.000		98.315.000		
						Jumlah Unit Gedung Yang Direhab	Paket	1	90.000.000	1	90.000.000	1	98.315.000	SUB BAGIAN TATA USAHA	OPD Provinsi
		X.XX.01.1.09.10			Pemeliharaan/Rehabilitasi Sarana dan Prasarana Gedung Kantor atau Bangunan Lainnya			100.000.000			100.000.000		100.000.000		
						Jumlah bulan terpenuhinya Pemeliharaan Rutin/ Berkala dsarana prasarana gedung kantor	Bulan	12	100.000.000	12	100.000.000	12	100.000.000	SUB BAGIAN TATA USAHA	OPD Provinsi
JUMLAH									129.499.640.000		129.866.803.000		129.845.470.000		

Rencana Program, Kegiatan, dan Pendanaan Perangkat Daerah Provinsi Jawa Tengah Tahun 2023
Dinas Pertanian dan Perkebunan

Tujuan	Sasaran	Kode	Program	Kegiatan	Sub Kegiatan	INDIKATOR (TUJUAN, SASARAN, PROGRAM, KEGIATAN, SUB KEGIATAN)	Satuan	Capaian Kinerja Program dan Kerangka Pendanaan						Unit Kerja Perangkat Daerah	Lokasi
								RKPD		APBD		P-RKPD			
								Target	Rp (000)	Target	Rp (000)	Target	Rp (000)		
(1)	(2)	(3)	(4)	(5)	(6)	(7)	(8)	(9)	(10)	(11)	(12)	(13)	(14)	(15)	(16)
Memantapkan produksi pertanian dan pertanian berkelanjutan									92.515.291.000		93.250.291.000		99.508.779.000	Dinas Pertanian dan Perkebunan	
						Pertumbuhan Sub Sektor Pertanian dan Perkebunan	%	1,15			1,15		1,15	Dinas Pertanian dan Perkebunan	
	Terwujudnya peningkatan kemampuan Sumber Daya Manusia Pertanian dan Perkebunan								14.970.800.000		15.220.800.000		15.124.864.000		
						Jumlah Peningkatan SDM Pertanian	Angka	3690	14.970.800.000	3690	3.690	3690	15.124.864.000	Dinas Pertanian dan Perkebunan	
		3.27.03	PROGRAM PENYEDIAAN DAN PENGEMBANGAN PRASARANA PERTANIAN						1.310.100.000		1.310.100.000		165.616.000		
						Persentase jumlah SDM penyuluh yang ditingkatkan kapasitasnya	%	10	1.310.100.000	10	1.310.100.000	10	165.616.000	Bidang Penyuluhan, Pasca Panen dan Bina Usaha	
		3.27.03.1.01		Penataan Prasarana Pertanian					1.310.100.000		1.310.100.000		165.616.000		
						Jumlah kelompok tani yang difasilitasi promosi pemasaran dan sarana pasca panen	Kelompok	0	1.310.100.000	0	1.310.100.000	0	165.616.000	SEKSI BINA USAHA	
						Perencanaan Pengembangan Prasarana, Kawasan dan Komoditas Pertanian			1.214.100.000		1.214.100.000		69.616.000		
						Jumlah promosi pemasaran produk pertanian	Kali	0	1.214.100.000	0	1.214.100.000	6	69.616.000	SEKSI BINA USAHA	OPD Provinsi, JAWA TENGAH
						Koordinasi, Sinkronisasi dan Penataan Prasarana Pendukung Pertanian Lainnya			96.000.000		96.000.000		96.000.000		
						Jumlah sarana pasca panen komoditas panen	Unit	0	96.000.000	0	96.000.000	2	96.000.000	SEKSI BINA USAHA	OPD Provinsi, JAWA TENGAH
						Persentase jumlah SDM penyuluh yang ditingkatkan kapasitasnya	%	10	1.310.100.000	10	1.310.100.000	10	165.616.000	Bidang Penyuluhan, Pasca Panen dan Bina Usaha	
		3.27.07.1.01		Pengembangan Ketenagan Penyuluhan Pertanian					500.000.000		500.000.000		573.548.000		
						- Peningkatan SDM Penyuluhan bidang pertanian	Orang	250	500.000.000	250	500.000.000	250	573.548.000	SEKSI PENYULUHAN DAN PELATIHAN	
		3.27.07.1.01.01		Pengembangan Kompetensi Penyuluh Pertanian ASN					500.000.000		500.000.000		573.548.000		
						Adopsi teknologi	Orang	1630	100.000.000	1630	100.000.000	100	100.000.000	SEKSI PENYULUHAN DAN PELATIHAN	OPD Provinsi
						Penyuluh yang ditingkatkan kapasitas nya	Orang	250	200.000.000	250	200.000.000	250	285.000.000	SEKSI PENYULUHAN DAN PELATIHAN	OPD Provinsi
						Penyusunan program penyuluhan	Dokumen	1	50.000.000	1	50.000.000	1	50.000.000	SEKSI PENYULUHAN DAN PELATIHAN	OPD Provinsi
						Penyusunan Rencana Kerja Tahunan Penyuluh	Dokumen	1	50.000.000	1	50.000.000	1	50.000.000	SEKSI PENYULUHAN DAN PELATIHAN	OPD Provinsi
						Terinputnya data petani di simluhan dan e-RDKK	Kabupaten/ Kota	35	100.000.000	35	100.000.000	35	88.548.000	SEKSI PENYULUHAN DAN PELATIHAN	OPD Provinsi
		3.27.07.1.02		Pengembangan Penerapan Penyuluhan Pertanian					6.910.700.000		6.910.700.000		7.385.700.000		
						Persentase kelompok tani yang mendapatkan penyuluhan	Kelompok	0,33	6.910.700.000	0,33	6.910.700.000	0,33	7.385.700.000	SEKSI PENYULUHAN DAN PELATIHAN	
		3.27.07.1.02.02		Pelaksanaan Penyuluhan dan Pemberdayaan Petani					6.910.700.000		6.910.700.000		7.385.700.000		
						Jumlah kelompok tani yang mendapat penyuluhan dan pemberdayaan	Kelompok	0	6.910.700.000	0	6.910.700.000	205	7.385.700.000	SEKSI PENYULUHAN DAN PELATIHAN	OPD Provinsi, JAWA TENGAH
		3.27.07.1.03		Pengembangan Kapasitas Kelembagaan Ekonomi Petani Berbasis Kawasan					500.000.000		500.000.000		500.000.000		
						- Fasilitas Penguatan Kelembagaan Kelompok Petani Tembakau dengan Pengembangan Usaha Terpadu (Kelompok	Kelompok	0		0		0		SEKSI BINA USAHA	
		3.27.07.1.03.01		Pembentukan dan Penguatan Kelembagaan Koorporasi Petani											
						Kelompok petani tembakau dengan pengembangan usaha terpadu	Kelompok	0		0		0		SEKSI BINA USAHA	
						Fasilitasi Penumbuhan Kelembagaan Kelompok Petani Tembakau Melalui Pengembangan Kemitraan Usaha	Kelompok	0		0		0		SEKSI BINA USAHA	
		3.27.07.1.03.01		Pembentukan dan Penguatan Kelembagaan Koorporasi Petani											
						Kelompok petani tembakau melalui pengembangan kemitraan usaha	Kelompok	0		0		0		SEKSI BINA USAHA	
						Penumbuhan dan pengembangan korporasi	Unit	3	500.000.000	3	500.000.000	3	500.000.000	SEKSI BINA USAHA	
		3.27.07.1.03.01		Pembentukan dan Penguatan Kelembagaan Koorporasi Petani					500.000.000		500.000.000		500.000.000		
						Pembentukan dan pengembangan korporasi	Unit	3	500.000.000	3	500.000.000	3	500.000.000	SEKSI BINA USAHA	
		3.27.07	PROGRAM PENYULUHAN PERTANIAN						13.660.700.000		13.910.700.000		14.959.248.000		
						Persentase jumlah SDM penyuluh yang ditingkatkan kapasitasnya	%	10	7.910.700.000	10	7.910.700.000	10	8.459.248.000	Bidang Penyuluhan, Pasca Panen dan Bina Usaha	
		3.27.03.1.01		Penataan Prasarana Pertanian					1.310.100.000		1.310.100.000		165.616.000		
						Jumlah kelompok tani yang difasilitasi promosi pemasaran dan sarana pasca panen	Kelompok	0	1.310.100.000	0	1.310.100.000	0	165.616.000	SEKSI BINA USAHA	
						Perencanaan Pengembangan Prasarana, Kawasan dan Komoditas Pertanian			1.214.100.000		1.214.100.000		69.616.000		
		3.27.03.1.01.01				Jumlah promosi pemasaran produk pertanian	Kali	0	1.214.100.000	0	1.214.100.000	6	69.616.000	SEKSI BINA USAHA	OPD Provinsi, JAWA TENGAH
						Koordinasi, Sinkronisasi dan Penataan Prasarana Pendukung Pertanian Lainnya			96.000.000		96.000.000		96.000.000		
		3.27.03.1.01.09				Jumlah sarana pasca panen komoditas panen	Unit	0	96.000.000	0	96.000.000	2	96.000.000	SEKSI BINA USAHA	OPD Provinsi, JAWA TENGAH

Tujuan	Sasaran	Kode	Program	Kegiatan	Sub Kegiatan	INDIKATOR (TUJUAN, SASARAN, PROGRAM, KEGIATAN, SUB KEGIATAN)	Satuan	Capaian Kinerja Program dan Kerangka Pendanaan						Unit Kerja Perangkat Daerah	Lokasi		
								RKPD		APBD		P-RKPD					
								Target	Rp (000)	Target	Rp (000)	Target	Rp (000)				
(1)	(2)	(3)	(4)	(5)	(6)	(7)	(8)	(9)	(10)	(11)	(12)	(13)	(14)	(15)	(16)		
						Persentase jumlah SDM penyuluh yang ditingkatkan kapasitasnya	%	10		7.910.700.000	10		7.910.700.000	10	8.459.248.000	Bidang Penyuluhan, Pasca Panen dan Bina Usaha	
		3.27.07.1.01		Pengembangan Ketenagaan Penyuluhan Pertanian						500.000.000			500.000.000		573.548.000		
						Peningkatan SDM Penyuluhan bidang pertanian	Orang	250		500.000.000	250		500.000.000	250	573.548.000	SEKSI PENYULUHAN DAN PELATIHAN	
		3.27.07.1.01.01			Pengembangan Kompetensi Penyuluh Pertanian ASN					500.000.000			500.000.000		573.548.000		
						Adopsi teknologi	Orang	1630		100.000.000	1630		100.000.000	100	100.000.000	SEKSI PENYULUHAN DAN PELATIHAN	OPD Provinsi
						Penyuluh yang ditingkatkan kapasitasnya	Orang	250		200.000.000	250		200.000.000	250	285.000.000	SEKSI PENYULUHAN DAN PELATIHAN	OPD Provinsi
						Penyusunan program penyuluhan	Dokumen	1		50.000.000	1		50.000.000	1	50.000.000	SEKSI PENYULUHAN DAN PELATIHAN	OPD Provinsi
						Penyusunan Rencana Kerja Tahunan Penyuluh	Dokumen	1		50.000.000	1		50.000.000	1	50.000.000	SEKSI PENYULUHAN DAN PELATIHAN	OPD Provinsi
						Terinputnya data petani di simulhan dan e-RDKK	Kabupaten/Ko	35		100.000.000	35		100.000.000	35	88.548.000	SEKSI PENYULUHAN DAN PELATIHAN	OPD Provinsi
		3.27.07.1.02		Pengembangan Penerapan Penyuluhan Pertanian						6.910.700.000			6.910.700.000		7.385.700.000		
						Persentase kelompok tani yang mendapatkan penyuluhan	Kelompok	0,33		6.910.700.000	0,33		6.910.700.000	0,33	7.385.700.000	SEKSI PENYULUHAN DAN PELATIHAN	
		3.27.07.1.02.02			Pelaksanaan Penyuluhan dan Pemberdayaan Petani					6.910.700.000			6.910.700.000		7.385.700.000		
						Jumlah kelompok tani yang mendapat penyuluhan dan pemberdayaan	Kelompok	0		6.910.700.000	0		6.910.700.000	205	7.385.700.000	SEKSI PENYULUHAN DAN PELATIHAN	OPD Provinsi; JAWA TENGAH
		3.27.07.1.03		Pengembangan Kapasitas Kelembagaan Ekonomi Petani Berbasis Kawasan						500.000.000			500.000.000		500.000.000		
						Facilitasi Penguatan Kelembagaan Kelompok Petani Tembakau dengan Pengembangan Usaha Terpadu (Kelompok)	Kelompok	0			0			0		SEKSI BINA USAHA	
		3.27.07.1.03.01			Pembentukan dan Penguatan Kelembagaan Koperasi Petani												
						Kelompok petani tembakau dengan pengembangan usaha terpadu	Kelompok	0			0			0		SEKSI BINA USAHA	
						Facilitasi Penumbuhan Kelembagaan Kelompok Petani Tembakau Melalui Pengembangan Kemitraan Usaha	Kelompok	0			0			0		SEKSI BINA USAHA	
		3.27.07.1.03.01			Pembentukan dan Penguatan Kelembagaan Koperasi Petani												
						Kelompok petani tembakau melalui pengembangan kemitraan usaha	Kelompok	0			0			0		SEKSI BINA USAHA	
						Penumbuhan dan pengembangan korporasi	Unit	3		500.000.000	3		500.000.000	3	500.000.000	SEKSI BINA USAHA	
		3.27.07.1.03.01			Pembentukan dan Penguatan Kelembagaan Koperasi Petani					500.000.000			500.000.000		500.000.000		
						Pembentukan dan pengembangan korporasi	Unit	3		500.000.000	3		500.000.000	3	500.000.000	SEKSI BINA USAHA	
						Persentase peningkatan kapasitas SDM pertanian	%	100		5.750.000.000	100		6.000.000.000	100	6.500.000.000	BALAI PELATIHAN PERTANIAN	
		3.27.07.1.02		Pengembangan Penerapan Penyuluhan Pertanian						5.750.000.000			6.000.000.000		6.500.000.000		
						Tercapainya sasaran teknis Sumberdaya Manusia Pertanian	Orang	1350		2.500.000.000	1350		2.500.000.000	1350	2.700.000.000	SEKSI BIMBINGAN TEKNIS DAN PENYEBARAN INFORMASI	
		3.27.07.1.02.02			Pelaksanaan Penyuluhan dan Pemberdayaan Petani					2.500.000.000			2.500.000.000		2.700.000.000		
						Optimalisasi capaian sasaran teknis SDM Pertanian	Orang	1350		2.500.000.000	1350		2.500.000.000	1350	2.700.000.000	SEKSI BIMBINGAN TEKNIS DAN PENYEBARAN INFORMASI	
						Terlathnya sumberdaya manusia pertanian	Orang	1130		3.250.000.000	1130		3.500.000.000	1130	3.800.000.000	SEKSI PELATIHAN	
		3.27.07.1.02.02			Pelaksanaan Penyuluhan dan Pemberdayaan Petani					3.250.000.000			3.500.000.000		3.800.000.000		
						Peningkatan pengetahuan dan ketrampilan SDM Pertanian	Orang	1130		3.250.000.000	1130		3.500.000.000	1130	3.800.000.000	SEKSI PELATIHAN	
										77.544.491.000			78.029.491.000		84.383.915.000		
						Persentase Peningkatan Produksi Tanaman Pangan, Hortikultura dan Perkebunan	%	11,6		77.544.491.000	11,6			12	84.383.915.000	Dinas Pertanian dan Perkebunan	
		3.27.02	PROGRAM PENYEDIAAN DAN PENGEMBANGAN SARANA PERTANIAN							65.569.500.000			65.909.500.000		70.749.698.000		
						Persentase layanan Sertifikasi benih	%	100		2.325.000.000	100		2.325.000.000	100	2.314.504.000	Balai Pengawasan dan Sertifikasi Benih Kelas A	
		3.27.02.1.02		Pengawasan Mutu, Penyediaan dan Peredaran Benih Tanaman						2.325.000.000			2.325.000.000		2.314.504.000		
						Pengawasan peredaran benih	Bulan	12		947.070.000	12		947.070.000	12	947.070.000	SEKSI PENGAWASAN DAN SERTIFIKASI BENIH TANAMAN PERKEBUNAN DAN HORTIKULTURA	
		3.27.02.1.02.02			Pengawasan Mutu, Penyediaan dan Peredaran Benih/Bibit Hortikultura					221.240.000			221.240.000		221.240.000		
						Terpantaunya mutu benih tanaman hortikultura yang beredar	Bulan	12		221.240.000	12		221.240.000	12	221.240.000	SEKSI PENGAWASAN DAN SERTIFIKASI BENIH TANAMAN PERKEBUNAN DAN HORTIKULTURA	
		3.27.02.1.02.03			Pengawasan Mutu, Penyediaan dan Peredaran Benih/Bibit Tanaman Pangan					550.830.000			550.830.000		550.830.000		
						Terpantaunya mutu benih tanaman pangan yang beredar	Bulan	12		550.830.000	12		550.830.000	12	550.830.000	SEKSI PENGAWASAN DAN SERTIFIKASI BENIH TANAMAN PERKEBUNAN DAN HORTIKULTURA	
		3.27.02.1.02.04			Pengawasan Mutu, Penyediaan dan Peredaran Benih/Bibit Perkebunan					175.000.000			175.000.000		175.000.000		
						Terpantaunya mutu benih tanaman perkebunan yang beredar	Bulan	12		84.580.000	12		84.580.000	12	84.580.000	SEKSI PENGAWASAN DAN SERTIFIKASI BENIH TANAMAN PERKEBUNAN DAN HORTIKULTURA	
						Tersedianya benih tanaman perkebunan	Batang	800000		90.420.000	800000		90.420.000	800000	90.420.000	SEKSI PENGAWASAN DAN SERTIFIKASI BENIH TANAMAN PERKEBUNAN DAN HORTIKULTURA	
						Pengujian laboratorium	Lembar	115		104.450.000	115		104.450.000	115	104.450.000	SEKSI PENGAWASAN DAN SERTIFIKASI BENIH TANAMAN PANGAN	
		3.27.02.1.02.01			Pengelolaan Penerbitan Sertifikat Benih					104.450.000			104.450.000		104.450.000		
						Terbitnya sertifikat benih tanaman pangan	Lembar	1015		104.450.000	1015		104.450.000	1015	104.450.000	SEKSI PENGAWASAN DAN SERTIFIKASI BENIH TANAMAN PANGAN	
						Pengujian laboratrium	Lembar	1015		45.550.000	1015		45.550.000	1015	45.550.000	SEKSI PENGAWASAN DAN SERTIFIKASI BENIH TANAMAN PANGAN	
		3.27.02.1.02.01			Pengelolaan Penerbitan Sertifikat Benih					45.550.000			45.550.000		45.550.000		
						Terbitnya sertifikat benih tanaman hortikultura	Lembar	115		45.550.000	115		45.550.000	115	45.550.000	SEKSI PENGAWASAN DAN SERTIFIKASI BENIH TANAMAN PANGAN	

Tujuan	Sasaran	Kode	Program	Kegiatan	Sub Kegiatan	INDIKATOR (TUJUAN, SASARAN, PROGRAM, KEGIATAN, SUB KEGIATAN)	Satuan	Capaian Kinerja Program dan Kerangka Pendanaan						Unit Kerja Perangkat Daerah	Lokasi
								RKPD		APBD		P-RKPD			
								Target	Rp (000)	Target	Rp (000)	Target	Rp (000)		
(1)	(2)	(3)	(4)	(5)	(6)	(7)	(8)	(9)	(10)	(11)	(12)	(13)	(14)	(15)	(16)
						Sertifikasi benih hortikultura sayuran	Ha	100	328.760.000	100	328.760.000	100	328.760.000	SEKSI PENGAWASAN DAN SERTIFIKASI BENIH TANAMAN PERKEBUNAN DAN HORTIKULTURA	
		3.27.02.1.02.02			Pengawasan Mutu, Penyediaan dan Peredaran Benih/Bibit Hortikultura			328.760.000			328.760.000		328.760.000		
						Tersedianya benih hortikultura tanaman buah bersertifikat	Ton	470000	230.910.000	470000	230.910.000	470000	230.910.000	SEKSI PENGAWASAN DAN SERTIFIKASI BENIH TANAMAN PERKEBUNAN DAN HORTIKULTURA	
						Tersedianya benih hortikultura tanaman sayuran	Ton	900	97.850.000	900	97.850.000	900	97.850.000	SEKSI PENGAWASAN DAN SERTIFIKASI BENIH TANAMAN PERKEBUNAN DAN HORTIKULTURA	
						Sertifikasi benih padi	Ha	5400	746.540.000	5400	746.540.000	5400	736.044.000	SEKSI PENGAWASAN DAN SERTIFIKASI BENIH TANAMAN PANGAN	
		3.27.02.1.02.03			Pengawasan Mutu, Penyediaan dan Peredaran Benih/Bibit Tanaman Pangan			746.540.000			746.540.000		736.044.000		
						Tersedianya benih padi bersertifikat	Ton	21600	746.540.000	21600	746.540.000	21600	736.044.000	SEKSI PENGAWASAN DAN SERTIFIKASI BENIH TANAMAN PANGAN	
						Sertifikasi Benih palawija	Ha	1100	152.630.000	1100	152.630.000	1100	152.630.000	SEKSI PENGAWASAN DAN SERTIFIKASI BENIH TANAMAN PANGAN	
		3.27.02.1.02.03			Pengawasan Mutu, Penyediaan dan Peredaran Benih/Bibit Tanaman Pangan			152.630.000			152.630.000		152.630.000		
						Tersedianya benih palawija bersertifikat	Ton	1650	152.630.000	1650	152.630.000	1650	152.630.000	SEKSI PENGAWASAN DAN SERTIFIKASI BENIH TANAMAN PANGAN	
		3.27.02.1.01			Pengawasan Peredaran Sarana Pertanian	Persentase Penambahan Jumlah Alsintan	%	4	18.301.500.000	4	18.016.500.000	4	20.013.665.000	Bidang Prasarana dan Sarana Pertanian	
						- Luas optimasi lahan pertanian dan perkebunan	Ha	200	965.000.000	200	965.000.000	200	708.625.000	SEKSI LAHAN DAN IRIGASI	
		3.27.02.1.01.01			Pengawasan Sebaran Pupuk, Pestisida, Alsintan, dan Sarana Pendukung Pertanian			965.000.000			965.000.000		708.625.000		
						Pupuk organik mendukung optimasi lahan pertanian dan perkebunan	Ton	200	965.000.000	200	965.000.000	200	708.625.000	SEKSI LAHAN DAN IRIGASI	
						Penambahan sarana pra panen	Unit	0	16.481.500.000	0	16.196.500.000	0	18.481.500.000	SEKSI ALAT MESIN PERTANIAN DAN PERKEBUNAN	
		3.27.02.1.01.01			Pengawasan Sebaran Pupuk, Pestisida, Alsintan, dan Sarana Pendukung Pertanian			16.481.500.000			16.196.500.000		18.481.500.000		
						Alat mesin pertanian	Unit	0	16.481.500.000	100	16.196.500.000	100	18.481.500.000	SEKSI ALAT MESIN PERTANIAN DAN PERKEBUNAN	OPD Provinsi; JAWA TENGAH
						Pengembangan/pembinaan kelembagaan UPJA dan bengkel	Unit	100	855.000.000	100	855.000.000	100	823.540.000	SEKSI ALAT MESIN PERTANIAN DAN PERKEBUNAN	
		3.27.02.1.01.01			Pengawasan Sebaran Pupuk, Pestisida, Alsintan, dan Sarana Pendukung Pertanian			855.000.000			855.000.000		823.540.000		
						Pengembangan/pembinaan SDM UPJA dan bengkel	Orang	100	855.000.000	300	855.000.000	300	823.540.000	SEKSI ALAT MESIN PERTANIAN DAN PERKEBUNAN	
						Persentase penambahan jumlah petani yang mendapatkan jaminan keberlangsungan usaha tani di Jawa Tengah	%	5	1.870.000.000	5	1.995.000.000	5	2.100.000.000	Bidang Prasarana dan Sarana Pertanian	
		3.27.02.1.01			Pengawasan Peredaran Sarana Pertanian			1.870.000.000			1.995.000.000		2.100.000.000		
						Asuransi pertanian	Ha	15000	1.870.000.000	15000	1.995.000.000	15000	2.100.000.000	SEKSI PUPUK DAN PEMBIAYAAN	
		3.27.02.1.01.01			Pengawasan Sebaran Pupuk, Pestisida, Alsintan, dan Sarana Pendukung Pertanian			1.550.000.000			1.675.000.000		1.630.000.000		
						Premi asuransi pertanian	Ha	15000	1.550.000.000	15000	1.675.000.000	15000	1.630.000.000	SEKSI PUPUK DAN PEMBIAYAAN	
		3.27.02.1.01.02			Koordinasi dan Sinkronisasi Pengawasan Peredaran Sarana Pertanian			320.000.000			320.000.000		470.000.000		
						Koordinasi pelaksanaan kegiatan Asuransi Pertanian Tingkat Provinsi dan Kabupaten	Kabupaten/Kota	30	280.000.000	30	280.000.000	29	430.000.000	SEKSI PUPUK DAN PEMBIAYAAN	
						Pembinaan/monitoring/Evaluasi Asuransi Pertanian	Kabupaten/Kota	29	40.000.000	29	40.000.000	29	40.000.000	SEKSI PUPUK DAN PEMBIAYAAN	
						Persentase Peningkatan Kapasitas Kelompok Pengolah Hasil	%	2.5	8.014.200.000	2.5	8.139.200.000	2.5	10.498.307.000	Bidang Penyuluhan, Pasca Panen dan Bina Usaha	
		3.27.02.1.01			Pengawasan Peredaran Sarana Pertanian			8.014.200.000			8.139.200.000		10.498.307.000		
						Informasi harga pasar	Kabupaten/Kota	35	300.000.000	35	300.000.000	35	300.000.000	SEKSI BINA USAHA	
		3.27.02.1.01.01			Pengawasan Sebaran Pupuk, Pestisida, Alsintan, dan Sarana Pendukung Pertanian			300.000.000			300.000.000		300.000.000		
						Terfasilitasinya petugas informasi pasar komoditas tanaman pangan, hortikultura dan perkebunan	Kabupaten/Kota	35	300.000.000	35	300.000.000	35	300.000.000	SEKSI BINA USAHA	
						Pengelolaan pasca panen dan pengolahan hasil	Kelompok	6	7.269.200.000	6	7.269.200.000	6	9.640.307.000	SEKSI PASCA PANEN, PENGOLAHAN DAN MUTU	
		3.27.02.1.01.01			Pengawasan Sebaran Pupuk, Pestisida, Alsintan, dan Sarana Pendukung Pertanian			7.269.200.000			7.269.200.000		9.640.307.000		
						Alat pasca panen dan pengolahan hasil perkebunan	Unit	6	6.614.200.000	6	6.614.200.000	6	9.060.522.000	SEKSI PASCA PANEN, PENGOLAHAN DAN MUTU	
						Alat pasca panen dan pengolahan hasil tanaman hortikultura	Unit	2	295.000.000	2	295.000.000	2	265.135.000	SEKSI PASCA PANEN, PENGOLAHAN DAN MUTU	
						Alat pasca panen tanaman pangan	Unit	2	360.000.000	2	360.000.000	2	314.650.000	SEKSI PASCA PANEN, PENGOLAHAN DAN MUTU	
						Startup kewirausahaan	Unit	6	445.000.000	6	570.000.000	6	558.000.000	SEKSI BINA USAHA	
		3.27.02.1.01.01			Pengawasan Sebaran Pupuk, Pestisida, Alsintan, dan Sarana Pendukung Pertanian			445.000.000			570.000.000		558.000.000		
						Jumlah startup kewirausahaan pertanian yang tumbuh	Unit	6	445.000.000	6	570.000.000	6	558.000.000	SEKSI BINA USAHA	
						Persentase Peningkatan Produksi bawang merah, cabe, durian, melati dan jahe	%	10.8	2.328.800.000	10.8	2.453.800.000	10.8	2.218.582.000	Bidang Hortikultura	
		3.27.02.1.01			Pengawasan Peredaran Sarana Pertanian			2.328.800.000			2.453.800.000		2.218.582.000		
						Pengembangan Bawang merah	Ha	10	593.800.000	10	718.800.000	10	718.800.000	SEKSI TANAMAN SAYURAN	
		3.27.02.1.01.01			Pengawasan Sebaran Pupuk, Pestisida, Alsintan, dan Sarana Pendukung Pertanian			593.800.000			718.800.000		718.800.000		
						Benih bawang merah	Ton	4	593.800.000	4	718.800.000	4	718.800.000	SEKSI TANAMAN SAYURAN	
						Pengembangan Buah durian	Ha	4	193.175.000	4	193.175.000	4	171.175.000	SEKSI TANAMAN BUAH	
		3.27.02.1.01.01			Pengawasan Sebaran Pupuk, Pestisida, Alsintan, dan Sarana Pendukung Pertanian			193.175.000			193.175.000		171.175.000		

Tujuan	Sasaran	Kode	Program	Kegiatan	Sub Kegiatan	INDIKATOR (TUJUAN, SASARAN, PROGRAM, KEGIATAN, SUB KEGIATAN)	Satuan	Capaian Kinerja Program dan Kerangka Pendanaan						Unit Kerja Perangkat Daerah	Lokasi		
								RKPD		APBD		P-RKPD					
								Target	Rp (000)	Target	Rp (000)	Target	Rp (000)				
(1)	(2)	(3)	(4)	(5)	(6)	(7)	(8)	(9)	(10)	(11)	(12)	(13)	(14)	(15)	(16)		
						Benih Durian	Batang	1800		193.175.000	1800		193.175.000	1800	171.175.000	SEKSI TANAMAN BUAH	
						Pengembangan Buah Lainnya	Ha	17		365.125.000	17		365.125.000	17	315.125.000	SEKSI TANAMAN BUAH	
		3.27.02.1.01.01			Pengawasan Sebaran Pupuk, Pestisida, Alsintan, dan Sarana Pendukung Pertanian					365.125.000			365.125.000		315.125.000		
						Benih Buah Lainnya	Batang	10125		365.125.000	10125		365.125.000	10125	315.125.000	SEKSI TANAMAN BUAH	
						Pengembangan Cabe	Ha	21		198.500.000	21		198.500.000	21	198.500.000	SEKSI TANAMAN SAYURAN	
		3.27.02.1.01.01			Pengawasan Sebaran Pupuk, Pestisida, Alsintan, dan Sarana Pendukung Pertanian					198.500.000			198.500.000		198.500.000		
						Benih Cabe	Ha	6		198.500.000	6		198.500.000	6	198.500.000	SEKSI TANAMAN SAYURAN	
						Pengembangan jahe	Ha	4		279.000.000	4		279.000.000	4	279.000.000	SEKSI TANAMAN HIAS DAN TANAMAN OBAT	
		3.27.02.1.01.01			Pengawasan Sebaran Pupuk, Pestisida, Alsintan, dan Sarana Pendukung Pertanian					279.000.000			279.000.000		279.000.000		
						Benih jahe	Ton	4		279.000.000	4		279.000.000	4	279.000.000	SEKSI TANAMAN HIAS DAN TANAMAN OBAT	
						Pengembangan melati	Ha	2		60.000.000	2		60.000.000	2	58.500.000	SEKSI TANAMAN HIAS DAN TANAMAN OBAT	
		3.27.02.1.01.01			Pengawasan Sebaran Pupuk, Pestisida, Alsintan, dan Sarana Pendukung Pertanian					60.000.000			60.000.000		58.500.000		
						Benih melati	Batang	20000		60.000.000	20000		60.000.000	20000	58.500.000	SEKSI TANAMAN HIAS DAN TANAMAN OBAT	
						Pengembangan Sayuran lainnya	Ha	10		333.200.000	10		333.200.000	10	329.332.000	SEKSI TANAMAN SAYURAN	
		3.27.02.1.01.01			Pengawasan Sebaran Pupuk, Pestisida, Alsintan, dan Sarana Pendukung Pertanian					333.200.000			333.200.000		329.332.000		
						Benih Sayuran Lainnya	Kg	5.8		333.200.000	5.8		333.200.000	5.8	329.332.000	SEKSI TANAMAN SAYURAN	
						Pengembangan Tanaman Hias Lainnya	Ha	1		236.000.000	1		236.000.000	1	96.000.000	SEKSI TANAMAN HIAS DAN TANAMAN OBAT	
		3.27.02.1.01.01			Pengawasan Sebaran Pupuk, Pestisida, Alsintan, dan Sarana Pendukung Pertanian					236.000.000			236.000.000		96.000.000		
						Benih Tanaman Hias Lainnya	Ton	1		236.000.000	1		236.000.000	1	96.000.000	SEKSI TANAMAN HIAS DAN TANAMAN OBAT	
						Pengembangan Tanaman obat Lainnya	Ha	2		70.000.000	2		70.000.000	2	52.150.000	SEKSI TANAMAN HIAS DAN TANAMAN OBAT	
		3.27.02.1.01.01			Pengawasan Sebaran Pupuk, Pestisida, Alsintan, dan Sarana Pendukung Pertanian					70.000.000			70.000.000		52.150.000		
						Benih Tanaman Obat Lainnya	Ton	1.75		70.000.000	1.75		70.000.000	1.75	52.150.000	SEKSI TANAMAN HIAS DAN TANAMAN OBAT	
						Persentase peningkatan Produksi benih di Balai Benih Tanaman Perkebunan	%	17,22		3.000.000.000	17,22		3.000.000.000	17,22	2.964.000.000	Balai Benih Tanaman Perkebunan Kelas A	
		3.27.02.1.02			Pengawasan Mutu, Penyediaan dan Peredaran Benih Tanaman					3.000.000.000			3.000.000.000		2.964.000.000		
						Optimalisasi kebun dinas untuk meningkatkan produksi kebun (lokasi kebun dinas)	Lokasi	25		1.616.000.000	25		1.616.000.000	25	1.578.380.000	SEKSI PRODUKSI	
		3.27.02.1.02.04			Pengawasan Mutu, Penyediaan dan Peredaran Benih/Bibit Perkebunan					1.616.000.000			1.616.000.000		1.578.380.000		
						Peremajaan/penambahan /penggantian tanaman tumpang sari/tanaman sela/ tanaman musiman	Lokasi	25		1.616.000.000	25		1.616.000.000	25	1.578.380.000	SEKSI PRODUKSI	
						Pembangunan kebun sumber benih tanaman perkebunan	Lokasi	1		843.161.000	1		843.161.000	1	780.161.000	SEKSI BENIH	
		3.27.02.1.02.04			Pengawasan Mutu, Penyediaan dan Peredaran Benih/Bibit Perkebunan					843.161.000			843.161.000		780.161.000		
						Tarbiyah calon kebun induk tanaman perkebunan	Lokasi	1		843.161.000	1		843.161.000	1	780.161.000	SEKSI BENIH	
						Perbanyakan benih tanaman perkebunan	Batang	124000		540.839.000	124000		540.839.000	124000	605.459.000	SEKSI BENIH	
		3.27.02.1.02.04			Pengawasan Mutu, Penyediaan dan Peredaran Benih/Bibit Perkebunan					540.839.000			540.839.000		605.459.000		
						Tersedianya benih tanaman perkebunan siap tanam	Batang	124000		540.839.000	124000		540.839.000	124000	605.459.000	SEKSI BENIH	
						Persentase peningkatan Produksi benih di Balai Benih TPH wilayah Banyumas	%	3		3.200.000.000	3		3.200.000.000	3	3.154.000.000	Balai Benih Tanaman Pangan dan Hortikultura Wilayah Banyumas	
		3.27.02.1.02			Pengawasan Mutu, Penyediaan dan Peredaran Benih Tanaman					3.200.000.000			3.200.000.000		3.154.000.000		
						Pengembangan tanaman hias	Batang	50		71.906.000	50		71.906.000	50	71.906.000	SEKSI BENIH HORTIKULTURA	
		3.27.02.1.02.02			Pengawasan Mutu, Penyediaan dan Peredaran Benih/Bibit Hortikultura					71.906.000			71.906.000		71.906.000		
						Jumlah produksi tanaman hias	Batang	50		71.906.000	50		71.906.000	1000	71.906.000	SEKSI BENIH HORTIKULTURA	
						Perbanyakan bawang merah	Ha	0,5		62.324.000	0,5		62.324.000	0,5	62.324.000	SEKSI BENIH HORTIKULTURA	
		3.27.02.1.02.02			Pengawasan Mutu, Penyediaan dan Peredaran Benih/Bibit Hortikultura					62.324.000			62.324.000		62.324.000		
						Jumlah produksi benih bawang merah	Ton	2,5		62.324.000	2,5		62.324.000	2,5	62.324.000	SEKSI BENIH HORTIKULTURA	
						Perbanyakan benih buah-buahan	Pohon	1000		1.053.770.000	1000		1.053.770.000	1000	1.053.770.000	SEKSI BENIH HORTIKULTURA	
		3.27.02.1.02.02			Pengawasan Mutu, Penyediaan dan Peredaran Benih/Bibit Hortikultura					1.053.770.000			1.053.770.000		1.053.770.000		
						Jumlah produksi benih buah-buahan	Batang	1000		1.053.770.000	1000		1.053.770.000	1000	1.053.770.000	SEKSI BENIH HORTIKULTURA	
						Perbanyakan benih padi	Ha	40		1.689.500.000	40		1.689.500.000	40	1.644.009.000	SEKSI BENIH TANAMAN PANGAN	
		3.27.02.1.02.03			Pengawasan Mutu, Penyediaan dan Peredaran Benih/Bibit Tanaman Pangan					1.689.500.000			1.689.500.000		1.644.009.000		
						Jumlah produksi benih padi	Ton	270,1		1.689.500.000	270,1		1.689.500.000	270,1	1.644.009.000	SEKSI BENIH TANAMAN PANGAN	
						Perbanyakan palawija	Ha	8		322.500.000	8		322.500.000	8	321.991.000	SEKSI BENIH TANAMAN PANGAN	
		3.27.02.1.02.03			Pengawasan Mutu, Penyediaan dan Peredaran Benih/Bibit Tanaman Pangan					322.500.000			322.500.000		321.991.000		
						Jumlah produksi benih palawija	Ton	6,8		322.500.000	6,8		322.500.000	6,8	321.991.000	SEKSI BENIH TANAMAN PANGAN	
						Revitalisasi Kebun	Unit	0		0	0		0	0	0	SEKSI BENIH TANAMAN PANGAN	
		3.27.02.1.02.03			Pengawasan Mutu, Penyediaan dan Peredaran Benih/Bibit Tanaman Pangan					0			0		0		
						Jumlah kebun benih yang direvitalisasi	Unit	0		0	0		0	0	0	SEKSI BENIH TANAMAN PANGAN	
						Persentase peningkatan produksi benih di Balai Benih TPH wilayah Semarang	%	3		3.850.000.000	3		3.850.000.000	3	3.850.000.000	Balai Benih Tanaman Pangan dan Hortikultura Wilayah Semarang	
		3.27.02.1.02			Pengawasan Mutu, Penyediaan dan Peredaran Benih Tanaman					3.850.000.000			3.850.000.000		3.850.000.000		

Tujuan	Sasaran	Kode	Program	Kegiatan	Sub Kegiatan	INDIKATOR (TUJUAN, SASARAN, PROGRAM, KEGIATAN, SUB KEGIATAN)	Satuan	Capaian Kinerja Program dan Kerangka Pendanaan						Unit Kerja Perangkat Daerah	Lokasi
								RKPD		APBD		P-RKPD			
								Target	Rp (000)	Target	Rp (000)	Target	Rp (000)		
(1)	(2)	(3)	(4)	(5)	(6)	(7)	(8)	(9)	(10)	(11)	(12)	(13)	(14)	(15)	(16)
						Pengembangan sayuran	Ha	1	100.000.000	1	100.000.000	1	100.000.000	SEKSI BENIH HORTIKULTURA	
		3.27.02.1.02.02			Pengawasan Mutu, Penyediaan dan Peredaran Benih/Bibit Hortikultura				100.000.000		100.000.000		100.000.000		
						Jumlah produksi benih sayuran	Ton	1	100.000.000	1	100.000.000	1	100.000.000	SEKSI BENIH HORTIKULTURA	
						Pengembangan tanaman hias	Batang	5000	25.000.000	5000	25.000.000	5000	25.000.000	SEKSI BENIH HORTIKULTURA	
		3.27.02.1.02.02			Pengawasan Mutu, Penyediaan dan Peredaran Benih/Bibit Hortikultura				25.000.000		25.000.000		25.000.000		
						Jumlah produksi tanaman hias	Batang	5000	25.000.000	5000	25.000.000	5000	25.000.000	SEKSI BENIH HORTIKULTURA	
						Perbanyakan Benih Padi	Ha	86	2.830.000.000	86	2.830.000.000	86	2.830.000.000	SEKSI BENIH TANAMAN PANGAN	
		3.27.02.1.02.03			Pengawasan Mutu, Penyediaan dan Peredaran Benih/Bibit Tanaman Pangan				2.830.000.000		2.830.000.000		2.830.000.000		
						Jumlah Produksi benih Padi	Ton	318,2	2.830.000.000	318,2	2.830.000.000	318,2	2.830.000.000	SEKSI BENIH TANAMAN PANGAN	
						Perbanyakan Benih sayuran	Ha	0,7	50.000.000	0,7	50.000.000	0,7	50.000.000	SEKSI BENIH HORTIKULTURA	
		3.27.02.1.02.02			Pengawasan Mutu, Penyediaan dan Peredaran Benih/Bibit Hortikultura				50.000.000		50.000.000		50.000.000		
						Jumlah produksi sayuran	Ton	1	50.000.000	1	50.000.000	1	50.000.000	SEKSI BENIH HORTIKULTURA	
						Perbanyakan /pengembangan benih buah-buahan	Batang	4000	675.000.000	4000	675.000.000	4000	675.000.000	SEKSI BENIH HORTIKULTURA	
		3.27.02.1.02.02			Pengawasan Mutu, Penyediaan dan Peredaran Benih/Bibit Hortikultura				675.000.000		675.000.000		675.000.000		
						Jumlah produksi benih buah	Batang	4000	675.000.000	4000	675.000.000	4000	675.000.000	SEKSI BENIH HORTIKULTURA	
						Perbanyakan/pengembangan palawija	Ha	9,99	170.000.000	9,99	170.000.000	9,99	170.000.000	SEKSI BENIH TANAMAN PANGAN	
		3.27.02.1.02.03			Pengawasan Mutu, Penyediaan dan Peredaran Benih/Bibit Tanaman Pangan				170.000.000		170.000.000		170.000.000		
						Jumlah kebun benih yang diperbaiki	Unit	0		0		0		SEKSI BENIH TANAMAN PANGAN	
						Jumlah Produksi benih Palawija	Ton	4	170.000.000	4	170.000.000	4	170.000.000	SEKSI BENIH TANAMAN PANGAN	
						Persentase peningkatan Produksi benih di Balai Benih TPH wilayah Surakarta	%	3	4.200.000.000	3	4.200.000.000	3	4.200.000.000	Balai Benih Tanaman Pangan dan Hortikultura Wilayah Surakarta	
		3.27.02.1.02		Pengawasan Mutu, Penyediaan dan Peredaran Benih Tanaman					4.200.000.000		4.200.000.000		4.200.000.000		
						Perbanyakan benih kedelai	Ha	5	91.615.000	5	91.615.000	5	91.615.000	SEKSI BENIH TANAMAN PANGAN	
		3.27.02.1.02.03			Pengawasan Mutu, Penyediaan dan Peredaran Benih/Bibit Tanaman Pangan				91.615.000		91.615.000		91.615.000		
						Jumlah produksi benih kedelai	Ton	4	91.615.000	4	91.615.000	4	91.615.000	SEKSI BENIH TANAMAN PANGAN	
						Perbanyakan benih padi	Ha	64	2.208.385.000	64	2.208.385.000	64	2.208.385.000	SEKSI BENIH TANAMAN PANGAN	
		3.27.02.1.02.03			Pengawasan Mutu, Penyediaan dan Peredaran Benih/Bibit Tanaman Pangan				2.208.385.000		2.208.385.000		2.208.385.000		
						Jumlah produksi benih padi	Ton	224	2.208.385.000	224	2.208.385.000	224	2.208.385.000	SEKSI BENIH TANAMAN PANGAN	
						Perbanyakan benih sayuran	Ha	4	728.586.000	4	728.586.000	4	728.586.000	SEKSI BENIH HORTIKULTURA	
		3.27.02.1.02.02			Pengawasan Mutu, Penyediaan dan Peredaran Benih/Bibit Hortikultura				728.586.000		728.586.000		728.586.000		
						Jumlah produksi benih kultur jaringan	Unit	32	233.506.000	32	233.506.000	32	233.506.000	SEKSI BENIH HORTIKULTURA	
						Jumlah produksi benih sayuran	Ton	16000	495.080.000	16000	495.080.000	16000	495.080.000	SEKSI BENIH HORTIKULTURA	
						Perbanyakan tanaman buah	Unit	29	821.414.000	29	821.414.000	29	821.414.000	SEKSI BENIH HORTIKULTURA	
		3.27.02.1.02.02			Pengawasan Mutu, Penyediaan dan Peredaran Benih/Bibit Hortikultura				821.414.000		821.414.000		821.414.000		
						Jumlah produksi tanaman buah	Batang	29000	821.414.000	29000	821.414.000	29000	821.414.000	SEKSI BENIH HORTIKULTURA	
						Revitalisasi kebun benih hortikultura	Unit	1	150.000.000	1	150.000.000	1	150.000.000	SEKSI BENIH HORTIKULTURA	
		3.27.02.1.02.02			Pengawasan Mutu, Penyediaan dan Peredaran Benih/Bibit Hortikultura				150.000.000		150.000.000		150.000.000		
						Jumlah kebun benih hortikultura yang direvitalisasi	Unit	1	150.000.000	1	150.000.000	1	150.000.000	SEKSI BENIH HORTIKULTURA	
						Revitalisasi kebun benih tanaman pangan	Unit	1	200.000.000	1	200.000.000	1	200.000.000	SEKSI BENIH TANAMAN PANGAN	
		3.27.02.1.02.03			Pengawasan Mutu, Penyediaan dan Peredaran Benih/Bibit Tanaman Pangan				200.000.000		200.000.000		200.000.000		
						Jumlah kebun benih tanaman pangan yang direvitalisasi	Unit	1	200.000.000	1	200.000.000	1	200.000.000	SEKSI BENIH TANAMAN PANGAN	
						Persentase Peningkatan Produksi Kopi, Tebu, Kelapa	%	3,1	16.250.000.000	3,1	16.375.000.000	3,1	16.837.140.000	Bidang Perkebunan	
		3.27.02.1.01		Pengawasan Peredaran Sarana Pertanian					16.250.000.000		16.375.000.000		16.837.140.000		
						Fasilitasi sarana penanaman dan intensifikasi tebu	Ha	300	590.000.000	300	590.000.000	300	590.955.000	SEKSI TANAMAN SEMUSIM	
		3.27.02.1.01.01			Pengawasan Sebaran Pupuk, Pestisida, Alsintan, dan Sarana Pendukung Pertanian				590.000.000		590.000.000		590.955.000		
						Bantuan pupuk anorganik yang diberikan	Ton	30	590.000.000	30	590.000.000	30	590.955.000	SEKSI TANAMAN SEMUSIM	
						Fasilitasi sarana produksi pengembangan tanaman kelapa	Ha	30	275.000.000	30	300.000.000	30	296.660.000	SEKSI TANAMAN TAHUNAN	
		3.27.02.1.01.01			Pengawasan Sebaran Pupuk, Pestisida, Alsintan, dan Sarana Pendukung Pertanian				275.000.000		300.000.000		296.660.000		
						Benih kelapa yang diberikan	Batang	2500	275.000.000	2500	300.000.000	2500	296.660.000	SEKSI TANAMAN TAHUNAN	
						Fasilitasi sarana produksi pengembangan tanaman kopi	Ha	60	400.000.000	60	450.000.000	60	441.925.000	SEKSI TANAMAN REMPAH DAN PENYEGAR	
		3.27.02.1.01.01			Pengawasan Sebaran Pupuk, Pestisida, Alsintan, dan Sarana Pendukung Pertanian				400.000.000		450.000.000		441.925.000		
						Benih kopi arabika yang diberikan	Batang	0		0		0		SEKSI TANAMAN REMPAH DAN PENYEGAR	
						Jumlah benih kopi yang diberikan	Batang	35000	400.000.000	35000	450.000.000	35000	441.925.000	SEKSI TANAMAN REMPAH DAN PENYEGAR	
						Fasilitasi sarana produksi pengembangan tanaman rempah dan penyegar lainnya	Ha	38	200.000.000	38	200.000.000	38	199.250.000	SEKSI TANAMAN REMPAH DAN PENYEGAR	
		3.27.02.1.01.01			Pengawasan Sebaran Pupuk, Pestisida, Alsintan, dan Sarana Pendukung Pertanian				200.000.000		200.000.000		199.250.000		
						Jumlah benih cengkeh yang diberikan	Batang	1000	29.000.000	1000	29.000.000	1000	29.000.000	SEKSI TANAMAN REMPAH DAN PENYEGAR	
						Jumlah benih kakao yang diberikan	Batang	5000	44.000.000	5000	44.000.000	5000	44.000.000	SEKSI TANAMAN REMPAH DAN PENYEGAR	
						Jumlah benih lada yang diberikan	Batang	5000	33.000.000	5000	33.000.000	5000	33.000.000	SEKSI TANAMAN REMPAH DAN PENYEGAR	
						Jumlah benih pala yang diberikan	Batang	1000	29.000.000	1000	29.000.000	1000	29.000.000	SEKSI TANAMAN REMPAH DAN PENYEGAR	

Tujuan	Sasaran	Kode	Program	Kegiatan	Sub Kegiatan	INDIKATOR (TUJUAN, SASARAN, PROGRAM, KEGIATAN, SUB KEGIATAN)	Satuan	Capaian Kinerja Program dan Kerangka Pendanaan						Unit Kerja Perangkat Daerah	Lokasi	
								RKPd		APBD		P-RKPd				
								Target	Rp (000)	Target	Rp (000)	Target	Rp (000)			
(1)	(2)	(3)	(4)	(5)	(6)	(7)	(8)	(9)	(10)	(11)	(12)	(13)	(14)	(15)	(16)	
						Jumlah benih teh yang diberikan	Batang	12000		65.000.000	12000		65.000.000	12000	64.250.000	SEKSI TANAMAN REMPAH DAN PENYEGAR
						Fasilitasi sarana produksi pengembangan tanaman tahunan lainnya	Ha	30		175.000.000	30		175.000.000	30	146.950.000	SEKSI TANAMAN TAHUNAN
		3.27.02.1.01.01			Pengawasan Sebaran Pupuk, Pestisida, Alsintan, dan Sarana Pendukung Pertanian				175.000.000			175.000.000		146.950.000		
						Benih jambu mete yang diberikan	Batang	2500		75.000.000	2500		75.000.000	2500	75.000.000	SEKSI TANAMAN TAHUNAN
						Benih karet yang diberikan	Batang	3000		100.000.000	3000		100.000.000	3000	71.950.000	SEKSI TANAMAN TAHUNAN
						Fasilitasi sarana produksi pengembangan tanaman semusim lainnya	Ha	9		14.610.000.000	9		14.660.000.000	9	15.171.400.000	SEKSI TANAMAN SEMUSIM
		3.27.02.1.01.01			Pengawasan Sebaran Pupuk, Pestisida, Alsintan, dan Sarana Pendukung Pertanian				14.610.000.000			14.660.000.000		15.171.400.000		
						Benih nilam yang diberikan	Batang	0		0			0			SEKSI TANAMAN SEMUSIM
						Benih vanili yang diberikan	Batang	1500		60.000.000	1500		110.000.000	1500	121.400.000	SEKSI TANAMAN SEMUSIM
						Pupuk anorganik yang diberikan	Ton	0		14.500.000.000	0		14.500.000.000	650000	15.000.000.000	SEKSI TANAMAN SEMUSIM
						Pupuk organik yang diberikan	Ton	7		50.000.000	7		50.000.000	7	50.000.000	SEKSI TANAMAN SEMUSIM
						Persentase Peningkatan Produksi Padi, Jagung dan Kedelai	%	2,9		2.100.000.000	2,9		2.225.000.000	2,9	2.469.500.000	Bidang Tanaman Pangan
		3.27.02.1.01		Pengawasan Peredaran Sarana Pertanian					2.100.000.000			2.225.000.000		2.469.500.000		
						Pengembangan jagung dan sereal	Ha	800		742.000.000	800		767.000.000	800	762.500.000	SEKSI JAGUNG DAN SEREALIA LAINNYA
		3.27.02.1.01.01			Pengawasan Sebaran Pupuk, Pestisida, Alsintan, dan Sarana Pendukung Pertanian				742.000.000			767.000.000		762.500.000		
						Benih jagung dan sereal yang diberikan	Kg	800		742.000.000	800		767.000.000	12000	762.500.000	SEKSI JAGUNG DAN SEREALIA LAINNYA
						Pengembangan kedelai	Ha	600		816.000.000	600		866.000.000	600	862.500.000	SEKSI ANEKA KACANG DAN UMBI
		3.27.02.1.01.01			Pengawasan Sebaran Pupuk, Pestisida, Alsintan, dan Sarana Pendukung Pertanian				816.000.000			866.000.000		862.500.000		
						Benih kedelai yang diberikan	Kg	600		816.000.000	600		866.000.000	22500	862.500.000	SEKSI ANEKA KACANG DAN UMBI
						Pengembangan Padi	Ha	2000		542.000.000	2000		592.000.000	2000	844.500.000	SEKSI PADI
		3.27.02.1.01.01			Pengawasan Sebaran Pupuk, Pestisida, Alsintan, dan Sarana Pendukung Pertanian				542.000.000			592.000.000		844.500.000		
						Benih padi yang diberikan	Kg	2000		542.000.000	2000		592.000.000	50000	844.500.000	SEKSI PADI
						Persentase penyaluran pupuk subsidi	%	100		130.000.000	100		130.000.000	100	130.000.000	Bidang Prasarana dan Sarana Pertanian
		3.27.02.1.01		Pengawasan Peredaran Sarana Pertanian					130.000.000			130.000.000		130.000.000		
						Alokasi dan Penyaluran Pupuk Bersubsidi (Kabupaten/Kota)	Kabupaten/Kota	35		130.000.000	35		130.000.000	35	130.000.000	SEKSI PUPUK DAN PEMBIAYAAN
		3.27.02.1.01.02			Koordinasi dan Sinkronisasi Pengawasan Peredaran Sarana Pertanian				130.000.000			130.000.000		130.000.000		
						Koordinasi pelaksanaan kegiatan pupuk subsidi	Kali	1		30.600.000	1		30.600.000	1	30.600.000	SEKSI PUPUK DAN PEMBIAYAAN
						Pembinaan/monitoring/evaluasi penyaluran pupuk subsidi	Kabupaten/Kota	35		99.400.000	35		99.400.000	35	99.400.000	SEKSI PUPUK DAN PEMBIAYAAN
		3.27.03		PROGRAM PENYEDIAAN DAN PENGEMBANGAN PRASARANA PERTANIAN					5.960.000.000			5.980.000.000		7.518.226.000		
						Persentase Jaringan Irigasi Yang Baik	%	18,88		5.960.000.000	18,88		5.980.000.000	18,88	7.518.226.000	Bidang Prasarana dan Sarana Pertanian
		3.27.03.1.01		Penataan Prasarana Pertanian					5.960.000.000			5.980.000.000		7.518.226.000		
						Irigasi Perpipaan/perpompaan/springkel	Unit	0		5.000.000.000	0		5.000.000.000	0	6.600.000.000	SEKSI LAHAN DAN IRIGASI
		3.27.03.1.01.09			Koordinasi, Sinkronisasi dan Penataan Prasarana Pendukung Pertanian Lainnya				5.000.000.000			5.000.000.000		6.600.000.000		
						Sarana irigasi	Unit	0		5.000.000.000	0		5.000.000.000	168	6.600.000.000	SEKSI LAHAN DAN IRIGASI
						Rehabilitasi Jaringan Irigasi Tersier	Unit	8		960.000.000	8		980.000.000	8	918.226.000	SEKSI LAHAN DAN IRIGASI
		3.27.03.1.01.01			Perencanaan Pengembangan Prasarana, Kawasan dan Komoditas Pertanian				960.000.000			980.000.000		918.226.000		
						Luas lahan yang terairi jaringan irigasi tersier	Ha	200		960.000.000	200		980.000.000	200	918.226.000	SEKSI LAHAN DAN IRIGASI
						Sarana irigasi	Unit	0		0			0			SEKSI LAHAN DAN IRIGASI
						Persentase produk tembakau yang diserap pasar	%	100			100			100		Bidang Perkebunan
		3.27.03.1.01		Penataan Prasarana Pertanian												
						Persentase hasil uji kadar nikotin rendah	%	0,23			0,23			0,23		SEKSI TANAMAN SEMUSIM
		3.27.03.1.01.01			Perencanaan Pengembangan Prasarana, Kawasan dan Komoditas Pertanian											
						Jumlah lokasi pengujian kadar nikotin	Lokasi	0		0			0			SEKSI TANAMAN SEMUSIM
						Persentase petani tembakau yang mendapatkan bimtek diversifikasi produk tembakau	%	0,17			0,17			0,17		SEKSI TANAMAN SEMUSIM
		3.27.03.1.01.01			Perencanaan Pengembangan Prasarana, Kawasan dan Komoditas Pertanian											
						Jumlah petani yang mendapatkan bimtek diversifikasi produk tembakau	Orang	0		0			0			SEKSI TANAMAN SEMUSIM
		3.27.05		PROGRAM PENGENDALIAN DAN PENANGGULANGAN BENCANA PERTANIAN					6.014.991.000			6.139.991.000		6.115.991.000		
						Persentase penurunan serangan organisme pengganggu tanaman (OPT)	%	2,1		6.014.991.000	2,1		6.139.991.000	2,1	6.115.991.000	Balai Perlindungan Tanaman Pangan, Hortikultura dan Perkebunan Kelas A
		3.27.05.1.01		Pengendalian dan Penanggulangan Bencana Pertanian Provinsi					6.014.991.000			6.139.991.000		6.115.991.000		
						Pengendalian OPT Tanaman Hortikultura	Unit	27		325.000.000	27		325.000.000	27	325.000.000	SEKSI PERLINDUNGAN TANAMAN PERKEBUNAN DAN HORTIKULTURA
		3.27.05.1.01.01			Pengendalian Organisme Pengganggu Tumbuhan (OPT) Tanaman Pangan, Hortikultura, dan Perkebunan				325.000.000			325.000.000		325.000.000		
						Gerakan pengendalian OPT Tanaman Hortikultura	Unit	27		325.000.000	27		325.000.000	27	325.000.000	SEKSI PERLINDUNGAN TANAMAN PERKEBUNAN DAN HORTIKULTURA
						Pengendalian OPT Tanaman Pangan	Unit	30		425.000.000	30		550.000.000	30	526.000.000	SEKSI PERLINDUNGAN TANAMAN PANGAN
		3.27.05.1.01.01			Pengendalian Organisme Pengganggu Tumbuhan (OPT) Tanaman Pangan, Hortikultura, dan Perkebunan				425.000.000			550.000.000		526.000.000		
						Gerakan pengendali OPT Tanaman Pangan	Unit	30		425.000.000	30		550.000.000	30	526.000.000	SEKSI PERLINDUNGAN TANAMAN PANGAN
						Pengendalian OPT Tanaman Perkebunan	Unit	24		4.864.991.000	24		4.864.991.000	24	4.864.991.000	SEKSI PERLINDUNGAN TANAMAN PERKEBUNAN DAN HORTIKULTURA
		3.27.05.1.01.01			Pengendalian Organisme Pengganggu Tumbuhan (OPT) Tanaman Pangan, Hortikultura, dan Perkebunan				4.864.991.000			4.864.991.000		4.864.991.000		

Tujuan	Sasaran	Kode	Program	Kegiatan	Sub Kegiatan	INDIKATOR (TUJUAN, SASARAN, PROGRAM, KEGIATAN, SUB KEGIATAN)	Satuan	Capaian Kinerja Program dan Kerangka Pendanaan						Unit Kerja Perangkat Daerah	Lokasi			
								RKPD		APBD		P-RKPD						
								Target	Rp (000)	Target	Rp (000)	Target	Rp (000)					
(1)	(2)	(3)	(4)	(5)	(6)	(7)	(8)	(9)	(10)	(11)	(12)	(13)	(14)	(15)	(16)			
						Gerakan pengendalian OPT Perkebunan	Unit	24		4.864.991.000	24		4.864.991.000	24		4.864.991.000	SEKSI PERLINDUNGAN TANAMAN PERKEBUNAN DAN HORTIKULTURA	
						Perbanyakan Agens pengendali hayati dan pestisida nabati	Kg	1250		400.000.000	1250		400.000.000	1250		400.000.000	SEKSI PERLINDUNGAN TANAMAN PANGAN	
		3.27.05.1.01.01				Pengendalian Organisme Pengganggu Tumbuhan (OPT) Tanaman Pangan, Hortikultura, dan Perkebunan				400.000.000			400.000.000			400.000.000		
						Perbanyakan Agens pengendali hayati dan pestisida nabati	Kg	1250		400.000.000	1250		400.000.000	1250		400.000.000	SEKSI PERLINDUNGAN TANAMAN PANGAN	
Meningkatkan tata kelola organisasi perangkat daerah									140.075.566.000			140.703.847.000			124.743.435.000	Dinas Pertanian dan Perkebunan		
						Nilai Kepuasan Masyarakat	Angka	64			64			64			Dinas Pertanian dan Perkebunan	
	Meningkatnya akuntabilitas kinerja perangkat daerah								751.200.000			751.200.000			751.200.000			
						Nilai SAKIP Perangkat Daerah	Angka	76.2	751.200.000	76.2	76	76.2	751.200.000	76.2	76.2	751.200.000	Dinas Pertanian dan Perkebunan	
		X.XX.01	PROGRAM PENUNJANG URUSAN PEMERINTAHAN DAERAH PROVINSI						751.200.000			751.200.000			751.200.000			
						Persentase ketercapaian perencanaan dan evaluasi kinerja OPD	%	100	751.200.000	100		751.200.000	100		751.200.000		Dinas Pertanian dan Perkebunan	
		X.XX.01.1.01				Perencanaan, Penganggaran, dan Evaluasi Kinerja Perangkat Daerah			751.200.000			751.200.000			751.200.000			
						Jumlah dokumen perencanaan dan ecaluasi kinerja yang disusun	Dokumen	8	751.200.000	8		751.200.000	8		751.200.000		SUB BAGIAN PROGRAM	
		X.XX.01.1.01.01				Penyusunan Dokumen Perencanaan Perangkat Daerah			501.200.000			501.200.000			486.200.000			
						Jumlah dokumen perencanaan Perangkat Daerah yg disusun	Dokumen	6	501.200.000	6		501.200.000	6		486.200.000		SUB BAGIAN PROGRAM	
		X.XX.01.1.01.07				Evaluasi Kinerja Perangkat Daerah			250.000.000			250.000.000			265.000.000			
						Jumlah dokumen evaluasi kinerja PD	Dokumen	2	250.000.000	2		250.000.000	2		265.000.000		SUB BAGIAN PROGRAM	
	Meningkatnya kualitas pelayanan perangkat daerah								139.324.366.000			139.952.647.000			123.992.235.000			
						Nilai Kepuasan Masyarakat	Angka	64	139.324.366.000	64	64	64	139.952.647.000	64	123.992.235.000		Dinas Pertanian dan Perkebunan	
		X.XX.01	PROGRAM PENUNJANG URUSAN PEMERINTAHAN DAERAH PROVINSI						139.324.366.000			139.952.647.000			123.992.235.000			
						Persentase ketercapaian administrasi pelayanan Perangkat Daerah	%	100	6.064.900.000	100		6.064.900.000	100		6.064.900.000		Balai Pengawasan dan Sertifikasi Benih Kelas A	
		X.XX.01.1.03				Administrasi Barang Milik Daerah pada Perangkat Daerah			40.000.000			40.000.000			40.000.000			
						Jumlah laporan pelaksanaan Administrasi Barang Milik Daerah pada Perangkat Daerah	Dokumen	1	40.000.000	1		40.000.000	1		40.000.000		SUB BAGIAN TATA USAHA	
		X.XX.01.1.03.02				Pengamanan Barang Milik Daerah SKPD			40.000.000			40.000.000			40.000.000			
						Jumlah bulan terpenuhinya premi asuransi barang milik daerah	Bulan	12	40.000.000	12		40.000.000	12		40.000.000		SUB BAGIAN TATA USAHA	
		X.XX.01.1.03.06				Penatausahaan Barang Milik Daerah pada SKPD												
						Jumlah laporan penatausahaan aset Perangkat Daerah	Dokumen	0		0			0				SUB BAGIAN TATA USAHA	
		X.XX.01.1.06				Administrasi Umum Perangkat Daerah			117.200.000			117.200.000			117.200.000			
						Jumlah laporan pelaksanaan administrasi umum Perangkat Daerah	Dokumen	1	117.200.000	1		117.200.000	1		117.200.000		SUB BAGIAN TATA USAHA	
		X.XX.01.1.06.01				Penyediaan Komponen Instalasi Listrik/Penerangan Bangunan Kantor			10.000.000			10.000.000			10.000.000			
						Jumlah bulan terpenuhinya penyediaan komponen Instalasi Listrik/Penerangan Bangunan Kantor	Bulan	12	10.000.000	12		10.000.000	12		10.000.000		SUB BAGIAN TATA USAHA	
		X.XX.01.1.06.02				Penyediaan Peralatan dan Perlengkapan Kantor			40.800.000			40.800.000			40.800.000			
						Jumlah unit penyediaan Peralatan Kantor	Unit	1	40.800.000	1		40.800.000	1		40.800.000		SUB BAGIAN TATA USAHA	
						Jumlah unit penyediaan Perlengkapan Kantor	Unit	1		1			1				SUB BAGIAN TATA USAHA	
		X.XX.01.1.06.03				Penyediaan Peralatan Rumah Tangga												
						Jumlah bulan terpenuhinya kebutuhan rumah tangga perangkat daerah	Bulan	0		0			0				SUB BAGIAN TATA USAHA	
		X.XX.01.1.06.05				Penyediaan Barang Cetak dan Penggandaan			10.000.000			10.000.000			10.000.000			
						Jumlah Bulan terpenuhinya kebutuhan barang cetakan dan penggandaan kantor	Bulan	12	10.000.000	12		10.000.000	12		10.000.000		SUB BAGIAN TATA USAHA	
		X.XX.01.1.06.06				Penyediaan Bahan Bacaan dan Peraturan Perundang-undangan												
						Jumlah bulan tercukupinya kebutuhan bahan bacaan/buku perpustakaan PD	Bulan	0		0			0				SUB BAGIAN TATA USAHA	
		X.XX.01.1.06.08				Fasilitasi Kunjungan Tamu			10.000.000			10.000.000			10.000.000			
						Jumlah bulan terpenuhinya kebutuhan fasilitasi kunjungan tamu	Bulan	12	10.000.000	12		10.000.000	12		10.000.000		SUB BAGIAN TATA USAHA	
		X.XX.01.1.06.09				Penyelenggaraan Rapat Koordinasi dan Konsultasi SKPD			46.400.000			46.400.000			46.400.000			
						Jumlah bulan terpenuhinya pelaksanaan rapat-rapat koordinasi dan konsultasi ke dalam dan luar daerah	Bulan	12	46.400.000	12		46.400.000	12		46.400.000		SUB BAGIAN TATA USAHA	
		X.XX.01.1.07				Pengadaan Barang Milik Daerah Penunjang Urusan Pemerintah Daerah			544.100.000			544.100.000			544.100.000			
						Pengadaan Barang Milik Daerah Penunjang Urusan Pemerintah Daerah	Dokumen	1	544.100.000	1		544.100.000	1		544.100.000		SUB BAGIAN TATA USAHA	
		X.XX.01.1.07.06				Pengadaan Peralatan dan Mesin Lainnya												
						Jumlah unit pengadaan Peralatan dan Mesin	Unit	1		1			1				SUB BAGIAN TATA USAHA	

Tujuan	Sasaran	Kode	Program	Kegiatan	Sub Kegiatan	INDIKATOR (TUJUAN, SASARAN, PROGRAM, KEGIATAN, SUB KEGIATAN)	Satuan	Capaian Kinerja Program dan Kerangka Pendanaan						Unit Kerja Perangkat Daerah	Lokasi	
								RKPd		APBD		P-RKPd				
								Target	Rp (000)	Target	Rp (000)	Target	Rp (000)			
(1)	(2)	(3)	(4)	(5)	(6)	(7)	(8)	(9)	(10)	(11)	(12)	(13)	(14)	(15)	(16)	
		X.XX.01.1.07.10			Pengadaan Sarana dan Prasarana Gedung Kantor atau Bangunan Lainnya					544.100.000		544.100.000		544.100.000		
					Jumlah unit Sarana dan Prasarana gedung Kantor/ Bangunan Lainnya	Unit	1		544.100.000	1		544.100.000	1	544.100.000	SUB BAGIAN TATA USAHA	
		X.XX.01.1.08		Penyediaan Jasa Penunjang Urusan Pemerintahan Daerah					334.600.000			334.600.000		334.600.000		
					Jumlah laporan Penyediaan Jasa Penunjang Urusan Pemerintahan Daerah	Dokumen	1		334.600.000	1		334.600.000	1	334.600.000	SUB BAGIAN TATA USAHA	
		X.XX.01.1.08.01			Penyediaan Jasa Surat Menyurat				5.000.000			5.000.000		5.000.000		
					Jumlah bulan pemenuhan pelayanan surat menyurat PD	Bulan	12		5.000.000	12		5.000.000	12	5.000.000	SUB BAGIAN TATA USAHA	
		X.XX.01.1.08.02			Penyediaan Jasa Komunikasi, Sumber Daya Air dan Listrik				135.200.000			135.200.000		135.200.000		
					Jumlah bulan terpenuhinya Jasa Komunikasi,air dan listrik	Bulan	12		135.200.000	12		135.200.000	12	135.200.000	SUB BAGIAN TATA USAHA	
		X.XX.01.1.08.03			Penyediaan Jasa Peralatan dan Perlengkapan Kantor											
					Jumlah bulan terpenuhinya jasa peralatan dan perlengkapan kantor	Bulan	12						12		SUB BAGIAN TATA USAHA	
		X.XX.01.1.08.04			Penyediaan Jasa Pelayanan Umum Kantor				194.400.000			194.400.000		194.400.000		
					Jumlah bulan terpenuhinya jasa pelayanan umum kantor	Bulan	12		194.400.000	12		194.400.000	12	194.400.000	SUB BAGIAN TATA USAHA	
		X.XX.01.1.09		Pemeliharaan Barang Milik Daerah Penunjang Urusan Pemerintahan Daerah					5.029.000.000			5.029.000.000		5.029.000.000		
					Jumlah laporan Pemeliharaan Barang Milik Daerah Penunjang Urusan Pemerintahan Daerah	Dokumen	1		5.029.000.000	1		5.029.000.000	1	5.029.000.000	SUB BAGIAN TATA USAHA	
		X.XX.01.1.09.01			Penyediaan Jasa Pemeliharaan, Biaya Pemeliharaan dan Pajak Kendaraan Perorangan Dinas atau Kendaraan Dinas Jabatan				114.000.000			114.000.000		114.000.000		
					Jumlah bulan terpenuhinya biaya Pemeliharaan Rutin/ Berkala dan Pajak Kendaraan Dinas Operasional	Bulan	12		114.000.000	12		114.000.000	12	114.000.000	SUB BAGIAN TATA USAHA	
		X.XX.01.1.09.05			Pemeliharaan Mebel											
					Jumlah bulan terpenuhinya biaya Pemeliharaan Mebel	Bulan	12						12		SUB BAGIAN TATA USAHA	
		X.XX.01.1.09.06			Pemeliharaan Peralatan dan Mesin Lainnya											
					Jumlah bulan terpenuhinya Pemeliharaan peralatan dan mesin lainnya	Bulan	12						12		SUB BAGIAN TATA USAHA	
		X.XX.01.1.09.09			Pemeliharaan/Rehabilitasi Gedung Kantor dan Bangunan Lainnya				4.315.000.000			4.315.000.000		4.315.000.000		
					Jumlah Unit Gedung Yang Direhab	Unit	1		4.315.000.000	1		4.315.000.000	1	4.315.000.000	SUB BAGIAN TATA USAHA	
		X.XX.01.1.09.10			Pemeliharaan/Rehabilitasi Sarana dan Prasarana Gedung Kantor atau Bangunan Lainnya				600.000.000			600.000.000		600.000.000		
					Jumlah bulan terpenuhinya Pemeliharaan Rutin/ Berkala dsarana prasarana pendukung gedung kantor	Bulan	0		600.000.000	0		600.000.000	12	600.000.000	SUB BAGIAN TATA USAHA	
					Persentase ketercapaian pelayanan umum, kepegawaian dan keuangan perangkat daerah	%	100		5.615.000.000	100		5.615.000.000	100	5.615.000.000	Balai Benih Tanaman Pangan dan Hortikultura Wilayah Semarang	
		X.XX.01.1.03		Administrasi Barang Milik Daerah pada Perangkat Daerah					50.000.000			50.000.000		19.000.000		
					Jumlah laporan pelaksanaan Administrasi Barang Milik Daerah pada Perangkat Daerah	Dokumen	1		50.000.000	1		50.000.000	1	19.000.000	SUB BAGIAN TATA USAHA	
		X.XX.01.1.03.02			Pengamanan Barang Milik Daerah SKPD				50.000.000			50.000.000		19.000.000		
					Jumlah bulan terpenuhinya premi asuransi barang milik daerah	Bulan	12		50.000.000	12		50.000.000	12	19.000.000	SUB BAGIAN TATA USAHA	
		X.XX.01.1.03.06			Penatausahaan Barang Milik Daerah pada SKPD											
					Jumlah laporan penatausahaan aset Perangkat Daerah	Dokumen	1						1		SUB BAGIAN TATA USAHA	
		X.XX.01.1.06		Administrasi Umum Perangkat Daerah					165.000.000			165.000.000		165.000.000		
					Jumlah laporan pelaksanaan administrasi umum Perangkat Daerah	Dokumen	1		165.000.000	1		165.000.000	1	165.000.000	SUB BAGIAN TATA USAHA	
		X.XX.01.1.06.01			Penyediaan Komponen Instalasi Listrik/Penerangan Bangunan Kantor				20.000.000			20.000.000		20.000.000		
					Jumlah bulan terpenuhinya penyediaan komponen Instalasi Listrik/Penerangan Bangunan Kantor	Bulan	12		20.000.000	12		20.000.000	12	20.000.000	SUB BAGIAN TATA USAHA	
		X.XX.01.1.06.02			Penyediaan Peralatan dan Perlengkapan Kantor				50.000.000			50.000.000		50.000.000		
					Jumlah unit penyediaan Peralatan Kantor	Unit	1		30.000.000	1		30.000.000	1	30.000.000	SUB BAGIAN TATA USAHA	
					Jumlah unit penyediaan Perlengkapan Kantor	Unit	1		20.000.000	1		20.000.000	1	20.000.000	SUB BAGIAN TATA USAHA	
		X.XX.01.1.06.03			Penyediaan Peralatan Rumah Tangga											
					Jumlah bulan terpenuhinya kebutuhan rumah tangga perangkat daerah	Bulan	0			0			12		SUB BAGIAN TATA USAHA	
		X.XX.01.1.06.05			Penyediaan Barang Cetak dan Penggandaan				10.000.000			10.000.000		10.000.000		
					Jumlah Bulan terpenuhinya kebutuhan barang cetakan dan penggandaan kantor	Bulan	12		10.000.000	12		10.000.000	12	10.000.000	SUB BAGIAN TATA USAHA	
		X.XX.01.1.06.06			Penyediaan Bahan Bacaan dan Peraturan Perundang-undangan											
					Jumlah bulan tercukupinya kebutuhan bahan bacaan/buku perpustakaan PD	Bulan							12		SUB BAGIAN TATA USAHA	
		X.XX.01.1.06.08			Fasilitas Kunjungan Tamu				35.000.000			35.000.000		35.000.000		
					Jumlah bulan terpenuhinya kebutuhan fasilitas kunjungan tamu	Bulan	12		35.000.000	12		35.000.000	12	35.000.000	SUB BAGIAN TATA USAHA	
		X.XX.01.1.06.09			Penyelenggaraan Rapat Koordinasi dan Konsultasi SKPD				50.000.000			50.000.000		50.000.000		
					Jumlah bulan terpenuhinya pelaksanaan rapat-rapat koordinasi dan konsultasi ke dalam dan luar daerah	Bulan	12		50.000.000	12		50.000.000	12	50.000.000	SUB BAGIAN TATA USAHA	
		X.XX.01.1.07		Pengadaan Barang Milik Daerah Penunjang Urusan Pemerintah Daerah					4.000.000.000			4.000.000.000		4.051.000.000		

Tujuan	Sasaran	Kode	Program	Kegiatan	Sub Kegiatan	INDIKATOR (TUJUAN, SASARAN, PROGRAM, KEGIATAN, SUB KEGIATAN)	Satuan	Capaian Kinerja Program dan Kerangka Pendanaan						Unit Kerja Perangkat Daerah	Lokasi		
								RKPD		APBD		P-RKPD					
								Target	Rp (000)	Target	Rp (000)	Target	Rp (000)				
(1)	(2)	(3)	(4)	(5)	(6)	(7)	(8)	(9)	(10)	(11)	(12)	(13)	(14)	(15)	(16)		
						Jumlah laporan Pengadaan Barang Milik Daerah Penunjang Urusan Pemerintahan Daerah	Dokumen	1		4.000.000.000	1		4.000.000.000	1	4.051.000.000	SUB BAGIAN TATA USAHA	
		X.XX.01.1.07.06			Pengadaan Peralatan dan Mesin Lainnya				4.000.000.000				4.000.000.000		4.051.000.000		
						Jumlah unit pengadaan Peralatan dan Mesin	Unit	1		4.000.000.000	1		4.000.000.000	1	4.051.000.000	SUB BAGIAN TATA USAHA	
		X.XX.01.1.07.10			Pengadaan Sarana dan Prasarana Gedung Kantor atau Bangunan Lainnya												
						Jumlah unit Sarana dan Prasarana gedung Kantor/ Bangunan Lainnya	Unit	1			1			1		SUB BAGIAN TATA USAHA	
		X.XX.01.1.08			Penyediaan Jasa Penunjang Urusan Pemerintahan Daerah				290.000.000				290.000.000		232.500.000		
						Jumlah laporan Penyediaan Jasa Penunjang Urusan Pemerintahan Daerah	Dokumen	1		290.000.000	1		290.000.000	1	232.500.000	SUB BAGIAN TATA USAHA	
		X.XX.01.1.08.01			Penyediaan Jasa Surat Menyurat				10.000.000				10.000.000		10.000.000		
						Jumlah bulan pemenuhan pelayanan surat menyurat PD	Bulan	12		10.000.000	12		10.000.000	12	10.000.000	SUB BAGIAN TATA USAHA	
		X.XX.01.1.08.02			Penyediaan Jasa Komunikasi, Sumber Daya Air dan Listrik				200.000.000				200.000.000		142.500.000		
						Jumlah bulan terpenuhinya Jasa Komunikasi,air dan listrik PD	Bulan	12		200.000.000	12		200.000.000	12	142.500.000	SUB BAGIAN TATA USAHA	
		X.XX.01.1.08.03			Penyediaan Jasa Peralatan dan Perlengkapan Kantor												
						Jumlah bulan terpenuhinya jasa peralatan dan perlengkapan kantor	Bulan	12			12			12		SUB BAGIAN TATA USAHA	
		X.XX.01.1.08.04			Penyediaan Jasa Pelayanan Umum Kantor				80.000.000				80.000.000		80.000.000		
						Jumlah bulan terpenuhinya jasa pelayanan umum kantor	Bulan	12		80.000.000	12		80.000.000	12	80.000.000	SUB BAGIAN TATA USAHA	
		X.XX.01.1.09			Pemeliharaan Barang Milik Daerah Penunjang Urusan Pemerintahan Daerah				1.110.000.000				1.110.000.000		1.147.500.000		
						Jumlah laporan Pemeliharaan Barang Milik Daerah Penunjang Urusan Pemerintahan Daerah	Dokumen	1		1.110.000.000	1		1.110.000.000	1	1.147.500.000	SUB BAGIAN TATA USAHA	
		X.XX.01.1.09.01			Penyediaan Jasa Pemeliharaan, Biaya Pemeliharaan dan Pajak Kendaraan Perorangan Dinas atau Kendaraan Dinas Jabatan				60.000.000				60.000.000		60.000.000		
						Jumlah bulan terpenuhinya biaya Pemeliharaan Rutin/ Berkala dan Pajak Kendaraan Dinas Operasional	Bulan	12		60.000.000	12		60.000.000	12	60.000.000	SUB BAGIAN TATA USAHA	
		X.XX.01.1.09.05			Pemeliharaan Mebel												
						Jumlah bulan terpenuhinya biaya Pemeliharaan Mebel	Bulan	12			12			12		SUB BAGIAN TATA USAHA	
		X.XX.01.1.09.06			Pemeliharaan Peralatan dan Mesin Lainnya				50.000.000				50.000.000		50.000.000		
						Jumlah bulan terpenuhinya Pemeliharaan peralatan dan mesin lainnya	Bulan	12		50.000.000	12		50.000.000	12	50.000.000	SUB BAGIAN TATA USAHA	
		X.XX.01.1.09.09			Pemeliharaan/Rehabilitasi Gedung Kantor dan Bangunan Lainnya				600.000.000				600.000.000		637.500.000		
						Jumlah Unit Gedung Yang Direhab	Unit	1		600.000.000	1		600.000.000	1	637.500.000	SUB BAGIAN TATA USAHA	
		X.XX.01.1.09.10			Pemeliharaan/Rehabilitasi Sarana dan Prasarana Gedung Kantor atau Bangunan Lainnya				400.000.000				400.000.000		400.000.000		
						Jumlah bulan terpenuhinya Pemeliharaan Rutin/ Berkala dsarana prasarana pendukung gedung kantor	Bulan	12		400.000.000	12		400.000.000	12	400.000.000	SUB BAGIAN TATA USAHA	
						Persentase ketercapaian pelayanan umum, kepegawaian dan keuangan perangkat daerah	%	100		1.151.000.000	100		1.151.000.000	100	1.145.329.000	Balai Benih Tanaman Pangan dan Hortikultura Wilayah Banyuwangi	
		X.XX.01.1.03			Administrasi Barang Milik Daerah pada Perangkat Daerah				3.000.000				3.000.000		3.000.000		
						Jumlah laporan pelaksanaan Administrasi Barang Milik Daerah pada Perangkat Daerah	Dokumen	1		3.000.000	1		3.000.000	1	3.000.000	SUB BAGIAN TATA USAHA	
		X.XX.01.1.03.02			Pengamanan Barang Milik Daerah SKPD				3.000.000				3.000.000		3.000.000		
						Jumlah bulan terpenuhinya premi asuransi barang milik daerah	Bulan	12		3.000.000	12		3.000.000	12	3.000.000	SUB BAGIAN TATA USAHA	
		X.XX.01.1.03.06			Penatausahaan Barang Milik Daerah pada SKPD												
						Jumlah laporan penatausahaan aset Perangkat Daerah	Dokumen	1			1			1		SUB BAGIAN TATA USAHA	
		X.XX.01.1.06			Administrasi Umum Perangkat Daerah				143.000.000				143.000.000		143.000.000		
						Jumlah laporan pelaksanaan administrasi umum Perangkat Daerah	Dokumen	1		143.000.000	1		143.000.000	1	143.000.000	SUB BAGIAN TATA USAHA	
		X.XX.01.1.06.01			Penyediaan Komponen Instalasi Listrik/Penerangan Bangunan Kantor				15.000.000				15.000.000		15.000.000		
						Jumlah bulan terpenuhinya penyediaan komponen Instalasi Listrik/Penerangan Bangunan Kantor	Bulan	12		15.000.000	12		15.000.000	12	15.000.000	SUB BAGIAN TATA USAHA	
		X.XX.01.1.06.02			Penyediaan Peralatan dan Perlengkapan Kantor				50.000.000				50.000.000		50.000.000		
						Jumlah unit penyediaan Peralatan Kantor	Unit	1		50.000.000	1		50.000.000	1	50.000.000	SUB BAGIAN TATA USAHA	
						Jumlah unit penyediaan Perlengkapan Kantor	Unit	1			1			1		SUB BAGIAN TATA USAHA	
		X.XX.01.1.06.03			Penyediaan Peralatan Rumah Tangga												
						Jumlah bulan terpenuhinya kebutuhan rumah tangga perangkat daerah	Bulan	12			12			12		SUB BAGIAN TATA USAHA	
		X.XX.01.1.06.05			Penyediaan Barang Cetak dan Penggandaan				15.000.000				15.000.000		15.000.000		
						Jumlah Bulan terpenuhinya kebutuhan barang cetakan dan penggandaan kantor	Bulan	12		15.000.000	12		15.000.000	12	15.000.000	SUB BAGIAN TATA USAHA	
		X.XX.01.1.06.06			Penyediaan Bahan Bacaan dan Peraturan Perundang-undangan				3.000.000				3.000.000		3.000.000		
						Jumlah bulan tercukupinya kebutuhan bahan bacaan/buku perpustakaan PD	Bulan	12		3.000.000	12		3.000.000	12	3.000.000	SUB BAGIAN TATA USAHA	
		X.XX.01.1.06.08			Fasilitasi Kunjungan Tamu				10.000.000				10.000.000		10.000.000		
						Jumlah bulan terpenuhinya kebutuhan fasilitasi kunjungan tamu	Bulan	12		10.000.000	12		10.000.000	12	10.000.000	SUB BAGIAN TATA USAHA	
		X.XX.01.1.06.09			Penyelenggaraan Rapat Koordinasi dan Konsultasi SKPD				50.000.000				50.000.000		50.000.000		

Tujuan	Sasaran	Kode	Program	Kegiatan	Sub Kegiatan	INDIKATOR (TUJUAN, SASARAN, PROGRAM, KEGIATAN, SUB KEGIATAN)	Satuan	Capaian Kinerja Program dan Kerangka Pendanaan						Unit Kerja Perangkat Daerah	Lokasi
								RKPD		APBD		P-RKPD			
								Target	Rp (000)	Target	Rp (000)	Target	Rp (000)		
(1)	(2)	(3)	(4)	(5)	(6)	(7)	(8)	(9)	(10)	(11)	(12)	(13)	(14)	(15)	(16)
						Jumlah bulan terpenuhinya pelaksanaan rapat-rapat koordinasi dan konsultasi ke dalam dan luar daerah	Bulan	12	50.000.000	12	50.000.000	12	50.000.000	SUB BAGIAN TATA USAHA	
		X.XX.01.1.07		Pengadaan Barang Milik Daerah Penunjang Urusan Pemerintah Daerah		Jumlah laporan Pengadaan Barang Milik Daerah Penunjang Urusan Pemerintah Daerah	Dokumen	1		1		1		SUB BAGIAN TATA USAHA	
		X.XX.01.1.07.06		Pengadaan Peralatan dan Mesin Lainnya		Jumlah unit pengadaan Peralatan dan Mesin	Unit	1		1		1		SUB BAGIAN TATA USAHA	
		X.XX.01.1.07.10		Pengadaan Sarana dan Prasarana Gedung Kantor atau Bangunan Lainnya		Jumlah unit Sarana dan Prasarana gedung Kantor/ Bangunan Lainnya	Unit	1		1		1		SUB BAGIAN TATA USAHA	
		X.XX.01.1.08		Penyediaan Jasa Penunjang Urusan Pemerintahan Daerah		Jumlah laporan Penyediaan Jasa Penunjang Urusan Pemerintahan Daerah	Dokumen	1	320.000.000	1	320.000.000	1	335.000.000	SUB BAGIAN TATA USAHA	
		X.XX.01.1.08.01		Penyediaan Jasa Surat Menyurat		Jumlah bulan pemenuhan pelayanan surat menyurat PD	Bulan	12	5.000.000	12	5.000.000	12	5.000.000	SUB BAGIAN TATA USAHA	
		X.XX.01.1.08.02		Penyediaan Jasa Komunikasi, Sumber Daya Air dan Listrik		Jumlah bulan terpenuhinya Jasa Komunikasi,air dan listrik PD	Bulan	12	180.000.000	12	180.000.000	12	195.000.000	SUB BAGIAN TATA USAHA	
		X.XX.01.1.08.03		Penyediaan Jasa Peralatan dan Perlengkapan Kantor		Jumlah bulan terpenuhinya jasa peralatan dan perlengkapan kantor	Bulan	12		12		12		SUB BAGIAN TATA USAHA	
		X.XX.01.1.08.04		Penyediaan Jasa Pelayanan Umum Kantor		Jumlah bulan terpenuhinya jasa pelayanan umum kantor	Bulan	12	135.000.000	12	135.000.000	12	135.000.000	SUB BAGIAN TATA USAHA	
		X.XX.01.1.09		Pemeliharaan Barang Milik Daerah Penunjang Urusan Pemerintahan Daerah		Jumlah laporan Pemeliharaan Barang Milik Daerah Penunjang Urusan Pemerintahan Daerah	Dokumen	1	685.000.000	1	685.000.000	1	664.329.000	SUB BAGIAN TATA USAHA	
		X.XX.01.1.09.01		Penyediaan Jasa Pemeliharaan, Biaya Pemeliharaan dan Pajak Kendaraan Perorangan Dinas atau Kendaraan Dinas Jabatan		Jumlah bulan terpenuhinya biaya Pemeliharaan Rutin/ Berkala dan Pajak Kendaraan Dinas Operasional	Bulan	12	45.000.000	12	45.000.000	12	45.000.000	SUB BAGIAN TATA USAHA	
		X.XX.01.1.09.05		Pemeliharaan Mebel		Jumlah bulan terpenuhinya biaya Pemeliharaan Mebel	Bulan	12	15.000.000	12	15.000.000	12	15.000.000	SUB BAGIAN TATA USAHA	
		X.XX.01.1.09.06		Pemeliharaan Peralatan dan Mesin Lainnya		Jumlah bulan terpenuhinya Pemeliharaan peralatan dan mesin lainnya	Bulan	12	75.000.000	12	75.000.000	12	75.000.000	SUB BAGIAN TATA USAHA	
		X.XX.01.1.09.09		Pemeliharaan/Rehabilitasi Gedung Kantor dan Bangunan Lainnya		Jumlah Unit Gedung Yang Direhab	Unit	1	500.000.000	1	500.000.000	1	479.329.000	SUB BAGIAN TATA USAHA	
		X.XX.01.1.09.10		Pemeliharaan/Rehabilitasi Sarana dan Prasarana Gedung Kantor atau Bangunan Lainnya		Jumlah bulan terpenuhinya Pemeliharaan Rutin/ Berkala dsarana prasarana pendukung gedung kantor	Bulan	12	50.000.000	12	50.000.000	12	50.000.000	SUB BAGIAN TATA USAHA	
		X.XX.01.1.03		Administrasi Barang Milik Daerah pada Perangkat Daerah		Persentase ketercapaian pelayanan umum, kepegawaian dan keuangan perangkat daerah	%	100	11.482.587.000	100	11.482.587.000	100	11.482.587.000	Balai Perlidungan Tanaman Pangan, Hortikultura dan Perkebunan Kelas A	
		X.XX.01.1.03.02		Pengamanan Barang Milik Daerah SKPD		Jumlah laporan pelaksanaan Administrasi Barang Milik Daerah pada Perangkat Daerah	Dokumen	1	20.000.000	1	20.000.000	1	20.000.000	SUB BAGIAN TATA USAHA	
		X.XX.01.1.03.06		Penatausahaan Barang Milik Daerah pada SKPD		Jumlah bulan terpenuhinya premi asuransi barang milik daerah	Bulan	12	20.000.000	12	20.000.000	12	20.000.000	SUB BAGIAN TATA USAHA	
		X.XX.01.1.06		Administrasi Umum Perangkat Daerah		Jumlah laporan penatausahaan aset Perangkat Daerah	Dokumen	0	105.000.000	0	105.000.000	0	105.000.000	SUB BAGIAN TATA USAHA	
		X.XX.01.1.06.01		Penyediaan Komponen Instalasi Listrik/Penerangan Bangunan Kantor		Jumlah laporan pelaksanaan administrasi umum Perangkat Daerah	Dokumen	1	105.000.000	1	105.000.000	1	105.000.000	SUB BAGIAN TATA USAHA	
		X.XX.01.1.06.02		Penyediaan Peralatan dan Perlengkapan Kantor		Penyediaan Komponen Instalasi Listrik/Penerangan Bangunan Kantor	Bulan	12	20.000.000	12	20.000.000	12	20.000.000	SUB BAGIAN TATA USAHA	
		X.XX.01.1.06.03		Penyediaan Peralatan Rumah Tangga		Jumlah unit penyediaan Peralatan Kantor	Unit	1	20.000.000	1	20.000.000	1	20.000.000	SUB BAGIAN TATA USAHA	
		X.XX.01.1.06.05		Penyediaan Barang Cetak dan Penggandaan		Jumlah bulan terpenuhinya kebutuhan rumah tangga perangkat daerah	Bulan	0	15.000.000	0	15.000.000	0	15.000.000	SUB BAGIAN TATA USAHA	
		X.XX.01.1.06.06		Penyediaan Bahan Bacaan dan Peraturan Perundang-undangan		Jumlah Bulan terpenuhinya kebutuhan barang cetak dan penggandaan kantor	Bulan	12	15.000.000	12	15.000.000	12	15.000.000	SUB BAGIAN TATA USAHA	

Tujuan	Sasaran	Kode	Program	Kegiatan	Sub Kegiatan	INDIKATOR (TUJUAN, SASARAN, PROGRAM, KEGIATAN, SUB KEGIATAN)	Satuan	Capaian Kinerja Program dan Kerangka Pendanaan						Unit Kerja Perangkat Daerah	Lokasi			
								RKPD		APBD		P-RKPD						
								Target	Rp (000)	Target	Rp (000)	Target	Rp (000)					
(1)	(2)	(3)	(4)	(5)	(6)	(7)	(8)	(9)	(10)	(11)	(12)	(13)	(14)	(15)	(16)			
		X.XX.01.1.06.08			Fasilitasi Kunjungan Tamu	Jumlah bulan terpenuhinya kebutuhan bahan bacaan/buku perpustakaan PD	Bulan	0				0					SUB BAGIAN TATA USAHA	
									15.000.000			15.000.000						
						Jumlah bulan terpenuhinya kebutuhan fasilitas kunjungan tamu	Bulan	12				15.000.000	12					
		X.XX.01.1.06.09			Penyelenggaraan Rapat Koordinasi dan Konsultasi SKPD							35.000.000						
						Jumlah bulan terpenuhinya pelaksanaan rapat-rapat koordinasi dan konsultasi ke dalam dan luar daerah	Bulan	12				35.000.000	12					
		X.XX.01.1.07			Pengadaan Barang Milik Daerah Penunjang Urusan Pemerintah Daerah							600.000.000						
						Jumlah laporan Pengadaan Barang Milik Daerah Penunjang Urusan Pemerintah Daerah	Dokumen	1				600.000.000	1					
		X.XX.01.1.07.06			Pengadaan Peralatan dan Mesin Lainnya													
						Jumlah unit pengadaan Peralatan dan Mesin	Unit	1					1					
		X.XX.01.1.07.10			Pengadaan Sarana dan Prasarana Gedung Kantor atau Bangunan Lainnya							600.000.000						
						Jumlah unit Sarana dan Prasarana gedung Kantor/ Bangunan Lainnya	Unit	1				600.000.000	1					
		X.XX.01.1.08			Penyediaan Jasa Penunjang Urusan Pemerintahan Daerah							410.000.000						
						Jumlah laporan Penyediaan Jasa Penunjang Urusan Pemerintahan Daerah	Dokumen	1				410.000.000	1					
		X.XX.01.1.08.01			Penyediaan Jasa Surat Menyurat							10.000.000						
						Jumlah bulan pemenuhan pelayanan surat menyurat PD	Bulan	12				10.000.000	12					
		X.XX.01.1.08.02			Penyediaan Jasa Komunikasi, Sumber Daya Air dan Listrik							225.000.000						
						Jumlah bulan terpenuhinya Jasa Komunikasi, air dan listrik PD	Bulan	12				225.000.000	12					
		X.XX.01.1.08.03			Penyediaan Jasa Peralatan dan Perlengkapan Kantor													
						Jumlah bulan terpenuhinya jasa peralatan dan perlengkapan kantor	Bulan	12					12					
		X.XX.01.1.08.04			Penyediaan Jasa Pelayanan Umum Kantor							175.000.000						
						Jumlah bulan terpenuhinya jasa pelayanan umum kantor	Bulan	12				175.000.000	12					
		X.XX.01.1.09			Pemeliharaan Barang Milik Daerah Penunjang Urusan Pemerintahan Daerah							10.347.587.000						
						Jumlah laporan Pemeliharaan Barang Milik Daerah Penunjang Urusan Pemerintahan Daerah	Dokumen	1				10.347.587.000	1					
		X.XX.01.1.09.01			Penyediaan Jasa Pemeliharaan, Biaya Pemeliharaan dan Pajak Kendaraan Perorangan Dinas atau Kendaraan Dinas Jabatan							40.000.000						
						Jumlah bulan terpenuhinya biaya Pemeliharaan Rutin/ Berkala dan Pajak Kendaraan Dinas Operasional	Bulan	12				40.000.000	12					
		X.XX.01.1.09.05			Pemeliharaan Mebel													
						Jumlah bulan terpenuhinya biaya Pemeliharaan Mebel	Bulan	0					0					
		X.XX.01.1.09.06			Pemeliharaan Peralatan dan Mesin Lainnya													
						Jumlah bulan terpenuhinya Pemeliharaan peralatan dan mesin lainnya	Bulan	12					12					
		X.XX.01.1.09.09			Pemeliharaan/Rehabilitasi Gedung Kantor dan Bangunan Lainnya							10.247.587.000						
						Jumlah Unit Gedung Yang Direhab	Unit	0				10.247.587.000	0					
		X.XX.01.1.09.10			Pemeliharaan/Rehabilitasi Sarana dan Prasarana Gedung Kantor atau Bangunan Lainnya							60.000.000						
						Jumlah bulan terpenuhinya Pemeliharaan Rutin/ Berkala dsarana prasarana pendukung gedung kantor	Bulan	12				60.000.000	12					
						Persentase ketercapaian pelayanan umum, kepegawaian dan keuangan perangkat daerah	%	100				995.000.000	100					BALAI PELATIHAN PERTANIAN
		X.XX.01.1.03			Administrasi Barang Milik Daerah pada Perangkat Daerah							10.000.000						
						Jumlah laporan pelaksanaan Administrasi Barang Milik Daerah pada Perangkat Daerah	Dokumen	1				10.000.000	1					
		X.XX.01.1.03.02			Pengamanan Barang Milik Daerah SKPD							10.000.000						
						Jumlah bulan terpenuhinya premi asuransi barang milik daerah	Bulan	12				10.000.000	12					
		X.XX.01.1.03.06			Penatausahaan Barang Milik Daerah pada SKPD													
						Jumlah laporan penatausahaan aset Perangkat Daerah	Dokumen	1					1					
		X.XX.01.1.06			Administrasi Umum Perangkat Daerah							145.000.000						
						Jumlah laporan pelaksanaan administrasi umum Perangkat Daerah	Dokumen	1				145.000.000	1					
		X.XX.01.1.06.01			Penyediaan Komponen Instalasi Listrik/Penerangan Bangunan Kantor							40.000.000						
						Jumlah bulan terpenuhinya penyediaan komponen Instalasi Listrik/Penerangan Bangunan Kantor	Bulan	12				40.000.000	12					
		X.XX.01.1.06.02			Penyediaan Peralatan dan Perlengkapan Kantor							20.000.000						
						Jumlah unit penyediaan Peralatan Kantor	Unit	1				20.000.000	1					
						Jumlah unit penyediaan Perlengkapan Kantor	Unit	1					1					
		X.XX.01.1.06.03			Penyediaan Peralatan Rumah Tangga													
						Jumlah bulan terpenuhinya kebutuhan rumah tangga perangkat daerah	Bulan	12					12					

Tujuan	Sasaran	Kode	Program	Kegiatan	Sub Kegiatan	INDIKATOR (TUJUAN, SASARAN, PROGRAM, KEGIATAN, SUB KEGIATAN)	Satuan	Capaian Kinerja Program dan Kerangka Pendanaan						Unit Kerja Perangkat Daerah	Lokasi	
								RKPD		APBD		P-RKPD				
								Target	Rp (000)	Target	Rp (000)	Target	Rp (000)			
(1)	(2)	(3)	(4)	(5)	(6)	(7)	(8)	(9)	(10)	(11)	(12)	(13)	(14)	(15)	(16)	
		X.XX.01.1.06.05			Penyediaan Barang Cetak dan Penggandaan						5.000.000			5.000.000		
						Jumlah Bulan terpenuhinya kebutuhan barang cetakan dan penggandaan kantor	Bulan	12			5.000.000	12		5.000.000	12	SUB BAGIAN TATA USAHA
		X.XX.01.1.06.06			Penyediaan Bahan Bacaan dan Peraturan Perundang-undangan						5.000.000			5.000.000		
						Jumlah bulan tercukupinya kebutuhan bahan bacaan/buku perpustakaan PD	Bulan	12			5.000.000	12		5.000.000	12	SUB BAGIAN TATA USAHA
		X.XX.01.1.06.08			Fasilitasi Kunjungan Tamu						15.000.000			15.000.000		
						Jumlah bulan terpenuhinya kebutuhan fasilitasi kunjungan tamu	Bulan	12			15.000.000	12		15.000.000	12	SUB BAGIAN TATA USAHA
		X.XX.01.1.06.09			Penyelenggaraan Rapat Koordinasi dan Konsultasi SKPD						60.000.000			60.000.000		
						Jumlah bulan terpenuhinya pelaksanaan rapat-rapat koordinasi dan konsultasi ke dalam dan luar daerah	Bulan	12			60.000.000	12		60.000.000	12	SUB BAGIAN TATA USAHA
		X.XX.01.1.07			Pengadaan Barang Milik Daerah Penunjang Urusan Pemerintahan Daerah						140.000.000			140.000.000		
						Jumlah laporan Pengadaan Barang Milik Daerah Penunjang Urusan Pemerintahan Daerah	Dokumen	1			140.000.000	1		140.000.000	1	SUB BAGIAN TATA USAHA
		X.XX.01.1.07.06			Pengadaan Peralatan dan Mesin Lainnya						75.000.000			75.000.000		
						Jumlah unit pengadaan Peralatan dan Mesin	Unit	1			75.000.000	1		75.000.000	1	SUB BAGIAN TATA USAHA
		X.XX.01.1.07.10			Pengadaan Sarana dan Prasarana Gedung Kantor atau Bangunan Lainnya						65.000.000			65.000.000		
						Jumlah unit Sarana dan Prasarana gedung Kantor/ Bangunan Lainnya	Unit	1			65.000.000	1		65.000.000	1	SUB BAGIAN TATA USAHA
		X.XX.01.1.08			Penyediaan Jasa Penunjang Urusan Pemerintahan Daerah						385.000.000			385.000.000		
						Jumlah laporan Penyediaan Jasa Penunjang Urusan Pemerintahan Daerah	Dokumen	1			385.000.000	1		385.000.000	1	SUB BAGIAN TATA USAHA
		X.XX.01.1.08.01			Penyediaan Jasa Surat Menyurat						5.000.000			5.000.000		
						Jumlah bulan pemenuhan pelayanan surat menyurat PD	Bulan	12			5.000.000	12		5.000.000	12	SUB BAGIAN TATA USAHA
		X.XX.01.1.08.02			Penyediaan Jasa Komunikasi, Sumber Daya Air dan Listrik						200.000.000			223.000.000		
						Jumlah bulan terpenuhinya Jasa Komunikasi,air dan listrik PD	Bulan	12			200.000.000	12		223.000.000	12	SUB BAGIAN TATA USAHA
		X.XX.01.1.08.03			Penyediaan Jasa Peralatan dan Perlengkapan Kantor											
						Jumlah bulan terpenuhinya jasa peralatan dan perlengkapan kantor	Bulan	12				12			12	SUB BAGIAN TATA USAHA
		X.XX.01.1.08.04			Penyediaan Jasa Pelayanan Umum Kantor						180.000.000			180.000.000		
						Jumlah bulan terpenuhinya jasa pelayanan umum kantor	Bulan	12			180.000.000	12		180.000.000	12	SUB BAGIAN TATA USAHA
		X.XX.01.1.09			Pemeliharaan Barang Milik Daerah Penunjang Urusan Pemerintahan Daerah						315.000.000			307.000.000		
						Jumlah laporan Pemeliharaan Barang Milik Daerah Penunjang Urusan Pemerintahan Daerah	Dokumen	1			315.000.000	1		307.000.000	1	SUB BAGIAN TATA USAHA
		X.XX.01.1.09.01			Penyediaan Jasa Pemeliharaan, Biaya Pemeliharaan dan Pajak Kendaraan Perorangan Dinas atau Kendaraan Dinas Jabatan						40.000.000			40.000.000		
						Jumlah bulan terpenuhinya biaya Pemeliharaan Rutin/ Berkala dan Pajak Kendaraan Dinas Operasional	Bulan	12			40.000.000	12		40.000.000	12	SUB BAGIAN TATA USAHA
		X.XX.01.1.09.05			Pemeliharaan Mebel						25.000.000			25.000.000		
						Jumlah bulan terpenuhinya biaya Pemeliharaan Mebel	Bulan	12			25.000.000	12		25.000.000	12	SUB BAGIAN TATA USAHA
		X.XX.01.1.09.06			Pemeliharaan Peralatan dan Mesin Lainnya						50.000.000			42.000.000		
						Jumlah bulan terpenuhinya Pemeliharaan peralatan dan mesin lainnya	Bulan	12			50.000.000	12		42.000.000	12	SUB BAGIAN TATA USAHA
		X.XX.01.1.09.09			Pemeliharaan/Rehabilitasi Gedung Kantor dan Bangunan Lainnya						100.000.000			100.000.000		
						Jumlah Unit Gedung Yang Direhab	Unit	1			100.000.000	1		100.000.000	1	SUB BAGIAN TATA USAHA
		X.XX.01.1.09.10			Pemeliharaan/Rehabilitasi Sarana dan Prasarana Gedung Kantor atau Bangunan Lainnya						100.000.000			100.000.000		
						Jumlah bulan terpenuhinya Pemeliharaan Rutin/ Berkala dsarana prasarana pendukung gedung kantor	Bulan	12			100.000.000	12		100.000.000	12	SUB BAGIAN TATA USAHA
						Persentase ketercapaian pelayanan umum, kepegawaian dan keuangan perangkat daerah	%	100			7.775.000.000	100		7.775.000.000	100	Balai Benih Tanaman Pangan dan Hortikultura Wilayah Surakarta
		X.XX.01.1.03			Administrasi Barang Milik Daerah pada Perangkat Daerah						5.000.000			5.000.000		
						Jumlah laporan pelaksanaan Administrasi Barang Milik Daerah pada Perangkat Daerah	Dokumen	1			5.000.000	1		5.000.000	1	SUB BAGIAN TATA USAHA
		X.XX.01.1.03.02			Pengamanan Barang Milik Daerah SKPD						5.000.000			5.000.000		
						Jumlah bulan terpenuhinya premi asuransi barang milik daerah	Bulan	12			5.000.000	12		5.000.000	12	SUB BAGIAN TATA USAHA
		X.XX.01.1.03.06			Penatausahaan Barang Milik Daerah pada SKPD											
						Jumlah laporan penatausahaan aset Perangkat Daerah	Dokumen	1				1			1	SUB BAGIAN TATA USAHA
		X.XX.01.1.06			Administrasi Umum Perangkat Daerah						175.000.000			175.000.000		
						Jumlah laporan pelaksanaan administrasi umum Perangkat Daerah	Dokumen	1			175.000.000	1		175.000.000	1	SUB BAGIAN TATA USAHA
		X.XX.01.1.06.01			Penyediaan Komponen Instalasi Listrik/Penerangan Bangunan Kantor						20.000.000			20.000.000		
						Jumlah bulan terpenuhinya penyediaan komponen Instalasi Listrik/Penerangan Bangunan Kantor	Bulan	12			20.000.000	12		20.000.000	12	SUB BAGIAN TATA USAHA
		X.XX.01.1.06.02			Penyediaan Peralatan dan Perlengkapan Kantor						60.000.000			60.000.000		
						Jumlah unit penyediaan Peralatan Kantor	Unit	1			44.575.000	1		44.575.000	1	SUB BAGIAN TATA USAHA

Tujuan	Sasaran	Kode	Program	Kegiatan	Sub Kegiatan	INDIKATOR (TUJUAN, SASARAN, PROGRAM, KEGIATAN, SUB KEGIATAN)	Satuan	Capaian Kinerja Program dan Kerangka Pendanaan						Unit Kerja Perangkat Daerah	Lokasi	
								RKPD		APBD		P-RKPD				
								Target	Rp (000)	Target	Rp (000)	Target	Rp (000)			
(1)	(2)	(3)	(4)	(5)	(6)	(7)	(8)	(9)	(10)	(11)	(12)	(13)	(14)	(15)	(16)	
						Jumlah unit penyediaan Perlengkapan Kantor	Unit	1	15.425.000	1	15.425.000	1	15.425.000		SUB BAGIAN TATA USAHA	
		X.XX.01.1.06.03			Penyediaan Peralatan Rumah Tangga											
						Jumlah bulan terpenuhinya kebutuhan rumah tangga perangkat daerah	Bulan	12		12		12			SUB BAGIAN TATA USAHA	
		X.XX.01.1.06.05			Penyediaan Barang Cetak dan Penggandaan			10.000.000			10.000.000		10.000.000			
						Jumlah Bulan terpenuhinya kebutuhan barang cetakan dan penggandaan kantor	Bulan	12	10.000.000	12	10.000.000	12	10.000.000		SUB BAGIAN TATA USAHA	
		X.XX.01.1.06.06			Penyediaan Bahan Bacaan dan Peraturan Perundang- undangan											
						Jumlah bulan tercukupinya kebutuhan bahan bacaan/buku perpustakaan PD	Bulan	12		12		12			SUB BAGIAN TATA USAHA	
		X.XX.01.1.06.08			Fasilitas Kunjungan Tamu			35.000.000			35.000.000		35.000.000			
						Jumlah bulan terpenuhinya kebutuhan fasilitas kunjungan tamu	Bulan	12	35.000.000	12	35.000.000	12	35.000.000		SUB BAGIAN TATA USAHA	
		X.XX.01.1.06.09			Penyelenggaraan Rapat Koordinasi dan Konsultasi SKPD			50.000.000			50.000.000		50.000.000			
						Jumlah bulan terpenuhinya pelaksanaan rapat-rapat koordinasi dan konsultasi ke dalam dan luar daerah	Bulan	12	50.000.000	12	50.000.000	12	50.000.000		SUB BAGIAN TATA USAHA	
		X.XX.01.1.07		Pengadaan Barang Milik Daerah Penunjang Urusan Pemerintah Daerah				1.000.000.000			1.000.000.000		1.000.000.000			
						Jumlah laporan Pengadaan Barang Milik Daerah Penunjang Urusan Pemerintah Daerah	Dokumen	1	1.000.000.000	1	1.000.000.000	1	1.000.000.000		SUB BAGIAN TATA USAHA	
		X.XX.01.1.07.06			Pengadaan Peralatan dan Mesin Lainnya			1.000.000.000			1.000.000.000		1.000.000.000			
						Jumlah unit pengadaan Peralatan dan Mesin	Unit	1	1.000.000.000	1	1.000.000.000	1	1.000.000.000		SUB BAGIAN TATA USAHA	
		X.XX.01.1.07.10			Pengadaan Sarana dan Prasarana Gedung Kantor atau Bangunan Lainnya											
						Jumlah unit Sarana dan Prasarana gedung Kantor/ Bangunan Lainnya	Unit	1		1		1			SUB BAGIAN TATA USAHA	
		X.XX.01.1.08		Penyediaan Jasa Penunjang Urusan Pemerintahan Daerah				320.000.000			320.000.000		320.000.000			
						Jumlah laporan Penyediaan Jasa Penunjang Urusan Pemerintahan Daerah	Dokumen	1	320.000.000	1	320.000.000	1	320.000.000		SUB BAGIAN TATA USAHA	
		X.XX.01.1.08.01			Penyediaan Jasa Surat Menyurat			5.000.000			5.000.000		5.000.000			
						Jumlah bulan pemenuhan pelayanan surat menyurat PD	Bulan	12	5.000.000	12	5.000.000	12	5.000.000		SUB BAGIAN TATA USAHA	
		X.XX.01.1.08.02			Penyediaan Jasa Komunikasi, Sumber Daya Air dan Listrik			215.000.000			215.000.000		215.000.000			
						Jumlah bulan terpenuhinya Jasa Komunikasi,air dan listrik PD	Bulan	12	215.000.000	12	215.000.000	12	215.000.000		SUB BAGIAN TATA USAHA	
		X.XX.01.1.08.03			Penyediaan Jasa Peralatan dan Perlengkapan Kantor											
						Jumlah bulan terpenuhinya jasa peralatan dan perlengkapan kantor	Bulan	12		12		12			SUB BAGIAN TATA USAHA	
		X.XX.01.1.08.04			Penyediaan Jasa Pelayanan Umum Kantor			100.000.000			100.000.000		100.000.000			
						Jumlah bulan terpenuhinya jasa pelayanan umum kantor	Bulan	12	100.000.000	12	100.000.000	12	100.000.000		SUB BAGIAN TATA USAHA	
		X.XX.01.1.09		Pemeliharaan Barang Milik Daerah Penunjang Urusan Pemerintahan Daerah				6.275.000.000			6.275.000.000		6.275.000.000			
						Jumlah laporan Pemeliharaan Barang Milik Daerah Penunjang Urusan Pemerintahan Daerah	Dokumen	1	6.275.000.000	1	6.275.000.000	1	6.275.000.000		SUB BAGIAN TATA USAHA	
		X.XX.01.1.09.01			Penyediaan Jasa Pemeliharaan, Biaya Pemeliharaan dan Pajak Kendaraan Perorangan Dinas atau Kendaraan Dinas Jabatan			60.000.000			60.000.000		60.000.000			
						Jumlah bulan terpenuhinya biaya Pemeliharaan Rutin/ Berkala dan Pajak Kendaraan Dinas Operasional	Bulan	12	60.000.000	12	60.000.000	12	60.000.000		SUB BAGIAN TATA USAHA	
		X.XX.01.1.09.05			Pemeliharaan Mebel											
						Jumlah bulan terpenuhinya biaya Pemeliharaan Mebel	Bulan	12		12		12			SUB BAGIAN TATA USAHA	
		X.XX.01.1.09.06			Pemeliharaan Peralatan dan Mesin Lainnya			45.000.000			45.000.000		45.000.000			
						Jumlah bulan terpenuhinya Pemeliharaan peralatan dan mesin lainnya	Bulan	12	45.000.000	12	45.000.000	12	45.000.000		SUB BAGIAN TATA USAHA	
		X.XX.01.1.09.09			Pemeliharaan/Rehabilitasi Gedung Kantor dan Bangunan Lainnya			5.720.000.000			5.720.000.000		5.720.000.000			
						Jumlah Unit Gedung Yang Direhab	Unit	1	5.720.000.000	1	5.720.000.000	1	5.720.000.000		SUB BAGIAN TATA USAHA	
		X.XX.01.1.09.10			Pemeliharaan/Rehabilitasi Sarana dan Prasarana Gedung Kantor atau Bangunan Lainnya			450.000.000			450.000.000		450.000.000			
						Jumlah bulan terpenuhinya Pemeliharaan Rutin/ Berkala dsarana prasarana pendukung gedung kantor	Bulan	12	450.000.000	12	450.000.000	12	450.000.000		SUB BAGIAN TATA USAHA	
						Persentase ketercapaian pelayanan umum, kepegawaian dan keuangan perangkat daerah	%	100	585.000.000	100	585.000.000	100	585.001.000		Balai Benih Tanaman Perkebunan Kelas A	
		X.XX.01.1.03		Administrasi Barang Milik Daerah pada Perangkat Daerah												
						Jumlah laporan pelaksanaan Administrasi Barang Milik Daerah pada Perangkat Daerah	Dokumen	1		1		1			SUB BAGIAN TATA USAHA	
		X.XX.01.1.03.02			Pengamanan Barang Milik Daerah SKPD											
						Jumlah bulan terpenuhinya premi asuransi barang milik daerah	Bulan	0		0		0			SUB BAGIAN TATA USAHA	
		X.XX.01.1.03.06			Penatausahaan Barang Milik Daerah pada SKPD											
						Jumlah laporan penatausahaan aset Perangkat Daerah	Dokumen	1		1		1			SUB BAGIAN TATA USAHA	
		X.XX.01.1.06		Administrasi Umum Perangkat Daerah				102.500.000			102.500.000		105.975.000			
						Jumlah laporan pelaksanaan administrasi umum Perangkat Daerah	Dokumen	1	102.500.000	1	102.500.000	1	105.975.000		SUB BAGIAN TATA USAHA	
		X.XX.01.1.06.01			Penyediaan Komponen Instalasi Listrik/Penerangan Bangunan Kantor			10.000.000			10.000.000		10.000.000			

Tujuan	Sasaran	Kode	Program	Kegiatan	Sub Kegiatan	INDIKATOR (TUJUAN, SASARAN, PROGRAM, KEGIATAN, SUB KEGIATAN)	Satuan	Capaian Kinerja Program dan Kerangka Pendanaan						Unit Kerja Perangkat Daerah	Lokasi
								RKPD		APBD		P-RKPD			
								Target	Rp (000)	Target	Rp (000)	Target	Rp (000)		
(1)	(2)	(3)	(4)	(5)	(6)	(7)	(8)	(9)	(10)	(11)	(12)	(13)	(14)	(15)	(16)
						Jumlah bulan terpenuhinya penyediaan komponen Instalasi Listrik/Penerangan Bangunan Kantor	Bulan	12	10.000.000	12	10.000.000	12	10.000.000	SUB BAGIAN TATA USAHA	
		X.XX.01.1.06.02			Penyediaan Peralatan dan Perlengkapan Kantor			35.000.000			35.000.000		35.000.000		
						Jumlah unit penyediaan Peralatan Kantor	Unit	1	35.000.000	1	35.000.000	1	35.000.000	SUB BAGIAN TATA USAHA	
						Jumlah unit penyediaan Perlengkapan Kantor	Unit	1		1		1		SUB BAGIAN TATA USAHA	
		X.XX.01.1.06.03			Penyediaan Peralatan Rumah Tangga										
						Jumlah bulan terpenuhinya kebutuhan rumah tangga perangkat daerah	Bulan	0		0		0		SUB BAGIAN TATA USAHA	
		X.XX.01.1.06.05			Penyediaan Barang Cetak dan Penggandaan			7.500.000			7.500.000		7.500.000		
						Jumlah Bulan terpenuhinya kebutuhan barang cetak dan penggandaan kantor	Bulan	12	7.500.000	12	7.500.000	12	7.500.000	SUB BAGIAN TATA USAHA	
		X.XX.01.1.06.06			Penyediaan Bahan Bacaan dan Peraturan Perundang-undangan										
						Jumlah bulan tercukupinya kebutuhan bahan bacaan/buku perpustakaan PD	Bulan	12		12		12		SUB BAGIAN TATA USAHA	
		X.XX.01.1.06.08			Fasilitasi Kunjungan Tamu										
						Jumlah bulan terpenuhinya kebutuhan fasilitasi kunjungan tamu	Bulan	0		0		0		SUB BAGIAN TATA USAHA	
		X.XX.01.1.06.09			Penyelenggaraan Rapat Koordinasi dan Konsultasi SKPD			50.000.000			50.000.000		53.475.000		
						Jumlah bulan terpenuhinya pelaksanaan rapat-rapat koordinasi dan konsultasi ke dalam dan luar daerah	Bulan	12	50.000.000	12	50.000.000	12	53.475.000	SUB BAGIAN TATA USAHA	
		X.XX.01.1.07			Pengadaan Barang Milik Daerah Penunjang Urusan Pemerintah Daerah										
						Jumlah laporan Pengadaan Barang Milik Daerah Penunjang Urusan Pemerintah Daerah	Dokumen	1				1		SUB BAGIAN TATA USAHA	
		X.XX.01.1.07.06			Pengadaan Peralatan dan Mesin Lainnya										
						Jumlah unit pengadaan Peralatan dan Mesin	Unit	1		1		1		SUB BAGIAN TATA USAHA	
		X.XX.01.1.07.10			Pengadaan Sarana dan Prasarana Gedung Kantor atau Bangunan Lainnya										
						Jumlah unit Sarana dan Prasarana gedung Kantor/ Bangunan Lainnya	Unit	1		1		1		SUB BAGIAN TATA USAHA	
		X.XX.01.1.08			Penyediaan Jasa Penunjang Urusan Pemerintahan Daerah			375.000.000			375.000.000		369.030.000		
						Jumlah laporan Penyediaan Jasa Penunjang Urusan Pemerintahan Daerah	Dokumen	1	375.000.000	1	375.000.000	1	369.030.000	SUB BAGIAN TATA USAHA	
		X.XX.01.1.08.01			Penyediaan Jasa Surat Menyurat			10.000.000			10.000.000		4.030.000		
						Jumlah bulan pemenuhan pelayanan surat menyurat PD	Bulan	12	10.000.000	12	10.000.000	12	4.030.000	SUB BAGIAN TATA USAHA	
		X.XX.01.1.08.02			Penyediaan Jasa Komunikasi, Sumber Daya Air dan Listrik			210.000.000			210.000.000		210.000.000		
						Jumlah bulan terpenuhinya jasa komunikasi, air dan listrik PD	Bulan	12	210.000.000	12	210.000.000	12	210.000.000	SUB BAGIAN TATA USAHA	
		X.XX.01.1.08.03			Penyediaan Jasa Peralatan dan Perlengkapan Kantor										
						Jumlah bulan terpenuhinya jasa peralatan dan perlengkapan kantor	Bulan	0		0		0		SUB BAGIAN TATA USAHA	
		X.XX.01.1.08.04			Penyediaan Jasa Pelayanan Umum Kantor			155.000.000			155.000.000		155.000.000		
						Jumlah bulan terpenuhinya jasa pelayanan umum kantor	Bulan	12	155.000.000	12	155.000.000	12	155.000.000	SUB BAGIAN TATA USAHA	
		X.XX.01.1.09			Pemeliharaan Barang Milik Daerah Penunjang Urusan Pemerintahan Daerah			107.500.000			107.500.000		109.996.000		
						Jumlah laporan Pemeliharaan Barang Milik Daerah Penunjang Urusan Pemerintahan Daerah	Dokumen	1	107.500.000	1	107.500.000	1	109.996.000	SUB BAGIAN TATA USAHA	
		X.XX.01.1.09.01			Penyediaan Jasa Pemeliharaan, Biaya Pemeliharaan dan Pajak Kendaraan Perorangan Dinas atau Kendaraan Dinas Jabatan			57.500.000			57.500.000		59.996.000		
						Jumlah bulan terpenuhinya biaya Pemeliharaan Rutin/ Berkala dan Pajak Kendaraan Dinas Operasional	Bulan	12	57.500.000	12	57.500.000	12	59.996.000	SUB BAGIAN TATA USAHA	
		X.XX.01.1.09.05			Pemeliharaan Mebel										
						Jumlah bulan terpenuhinya biaya Pemeliharaan Mebel	Bulan	0		0		0		SUB BAGIAN TATA USAHA	
		X.XX.01.1.09.06			Pemeliharaan Peralatan dan Mesin Lainnya			50.000.000			50.000.000		50.000.000		
						Jumlah bulan terpenuhinya Pemeliharaan peralatan dan mesin lainnya	Bulan	12	50.000.000	12	50.000.000	12	50.000.000	SUB BAGIAN TATA USAHA	
		X.XX.01.1.09.09			Pemeliharaan/Rehabilitasi Gedung Kantor dan Bangunan Lainnya										
						Jumlah Unit Gedung Yang Direhab	Unit	1		1		1		SUB BAGIAN TATA USAHA	
		X.XX.01.1.09.10			Pemeliharaan/Rehabilitasi Sarana dan Prasarana Gedung Kantor atau Bangunan Lainnya										
						Jumlah bulan terpenuhinya Pemeliharaan Rutin/ Berkala dsarana prasarana pendukung gedung kantor	Bulan	0		0		0		SUB BAGIAN TATA USAHA	
		X.XX.01.1.02			Administrasi Keuangan Perangkat Daerah			101.665.158.000			102.293.439.000		86.200.971.000		
						Jumlah laporan pelaksanaan administrasi keuangan Perangkat Daerah	Dokumen	1	101.665.158.000	1	102.293.439.000	1	86.200.971.000	SUB BAGIAN KEUANGAN	
		X.XX.01.1.02.01			Penyediaan Gaji dan Tunjangan ASN			98.118.158.000			98.746.439.000		82.653.971.000		
						Jumlah bulan terpenuhinya kebutuhan gaji dan tunjangan ASN	Bulan	12	98.118.158.000	12	98.746.439.000	12	82.653.971.000	SUB BAGIAN KEUANGAN	
		X.XX.01.1.02.02			Penyediaan Administrasi Pelaksanaan Tugas ASN			3.547.000.000			3.547.000.000		3.547.000.000		
						Jumlah bulan terpenuhinya kebutuhan administrasi pendukung pelaksanaan tugas ASN	Bulan	12	3.547.000.000	12	3.547.000.000	12	3.547.000.000	SUB BAGIAN KEUANGAN	
		X.XX.01.1.03			Administrasi Barang Milik Daerah pada Perangkat Daerah			100.000.000			100.000.000		62.000.000		
						Jumlah laporan pelaksanaan Administrasi Barang Milik Daerah pada Perangkat Daerah	Dokumen	1	100.000.000	1	100.000.000	1	62.000.000	SUB BAGIAN UMUM DAN KEPEGAWAIAN	

Tujuan	Sasaran	Kode	Program	Kegiatan	Sub Kegiatan	INDIKATOR (TUJUAN, SASARAN, PROGRAM, KEGIATAN, SUB KEGIATAN)	Satuan	Capaian Kinerja Program dan Kerangka Pendanaan						Unit Kerja Perangkat Daerah	Lokasi			
								RKPD		APBD		P-RKPD						
								Target	Rp (000)	Target	Rp (000)	Target	Rp (000)					
(1)	(2)	(3)	(4)	(5)	(6)	(7)	(8)	(9)	(10)	(11)	(12)	(13)	(14)	(15)	(16)			
		X.XX.01.1.03.02			Pengamanan Barang Milik Daerah SKPD						50.000.000			50.000.000				
						Jumlah bulan terpenuhinya premi asuransi barang milik daerah	Bulan	12		50.000.000	12		50.000.000	12		50.000.000	SUB BAGIAN UMUM DAN KEPEGAWAIAN	
		X.XX.01.1.03.06			Penatausahaan Barang Milik Daerah pada SKPD						50.000.000			50.000.000		12.000.000		
						Jumlah laporan penatausahaan aset Perangkat Daerah	Dokumen	1		50.000.000	1		50.000.000	1		12.000.000	SUB BAGIAN UMUM DAN KEPEGAWAIAN	
		X.XX.01.1.05			Administrasi Kepegawaian Perangkat Daerah						25.000.000			25.000.000		25.000.000		
						Jumlah laporan pelaksanaan Administrasi Kepegawaian Perangkat Daerah	Dokumen	1		25.000.000	1		25.000.000	1		25.000.000	SUB BAGIAN UMUM DAN KEPEGAWAIAN	
		X.XX.01.1.05.02			Pengadaan Pakaian Dinas Beserta Atribut Kelengkapannya													
						Jumlah unit pakaian dinas yang diadakan	Unit	1			1			1				SUB BAGIAN UMUM DAN KEPEGAWAIAN
		X.XX.01.1.05.09			Pendidikan dan Pelatihan Pegawai Berdasarkan Tugas dan Fungsi						25.000.000			25.000.000		25.000.000		
						Jumlah ASN yang mengikuti DIKLAT/Workshop/Seminar	Orang	50		25.000.000	50		25.000.000	50		25.000.000		SUB BAGIAN UMUM DAN KEPEGAWAIAN
		X.XX.01.1.05.10			Sosialisasi Peraturan Perundang-Undangan													
						Jumlah ASN yang mengikuti Sosialisasi peraturan perundang-undangan	Orang	40			40			40				SUB BAGIAN UMUM DAN KEPEGAWAIAN
		X.XX.01.1.06			Administrasi Umum Perangkat Daerah						650.221.000			650.221.000		825.947.000		
						Jumlah laporan pelaksanaan administrasi umum Perangkat Daerah	Dokumen	1		650.221.000	1		650.221.000	1		825.947.000		SUB BAGIAN UMUM DAN KEPEGAWAIAN
		X.XX.01.1.06.01			Penyediaan Komponen Instalasi Listrik/Penerangan Bangunan Kantor						35.000.000			35.000.000		35.000.000		
						Jumlah bulan terpenuhinya penyediaan komponen Instalasi Listrik/Penerangan Bangunan Kantor	Bulan	12		35.000.000	12		35.000.000	12		35.000.000		SUB BAGIAN UMUM DAN KEPEGAWAIAN
		X.XX.01.1.06.02			Penyediaan Peralatan dan Perlengkapan Kantor						40.221.000			40.221.000		40.221.000		
						Jumlah unit penyediaan Peralatan Kantor	Unit	1		20.221.000	1		20.221.000	1		20.221.000		SUB BAGIAN UMUM DAN KEPEGAWAIAN
						Jumlah unit penyediaan Perlengkapan Kantor	Unit	1		20.000.000	1		20.000.000	1		20.000.000		SUB BAGIAN UMUM DAN KEPEGAWAIAN
		X.XX.01.1.06.03			Penyediaan Peralatan Rumah Tangga													
						Jumlah bulan terpenuhinya kebutuhan rumah tangga perangkat daerah	Bulan	12			12			12				SUB BAGIAN UMUM DAN KEPEGAWAIAN
		X.XX.01.1.06.05			Penyediaan Barang Cetak dan Penggandaan						25.000.000			25.000.000		25.000.000		
						Jumlah bulan terpenuhinya kebutuhan barang cetak dan penggandaan kantor	Bulan	12		25.000.000	12		25.000.000	12		25.000.000		SUB BAGIAN UMUM DAN KEPEGAWAIAN
		X.XX.01.1.06.06			Penyediaan Bahan Bacaan dan Peraturan Perundang-undangan													
						Jumlah bulan tercukupinya kebutuhan bahan bacaan/buku perpustakaan PD	Bulan	12			12			12				SUB BAGIAN UMUM DAN KEPEGAWAIAN
		X.XX.01.1.06.08			Fasilitasi Kunjungan Tamu						50.000.000			50.000.000		61.000.000		
						Jumlah bulan terpenuhinya kebutuhan fasilitas kunjungan tamu	Bulan	12		50.000.000	12		50.000.000	12		61.000.000		SUB BAGIAN UMUM DAN KEPEGAWAIAN
		X.XX.01.1.06.09			Penyelenggaraan Rapat Koordinasi dan Konsultasi SKPD						500.000.000			500.000.000		664.726.000		
						Jumlah bulan terpenuhinya pelaksanaan rapat-rapat koordinasi dan konsultasi ke dalam dan luar daerah	Bulan	12		500.000.000	12		500.000.000	12		664.726.000		SUB BAGIAN UMUM DAN KEPEGAWAIAN
		X.XX.01.1.07			Pengadaan Barang Milik Daerah Penunjang Urusan Pemerintah Daerah						582.500.000			582.500.000		575.000.000		
						Jumlah laporan Pengadaan Barang Milik Daerah Penunjang Urusan Pemerintah Daerah	Dokumen	1		582.500.000	1		582.500.000	1		575.000.000		SUB BAGIAN UMUM DAN KEPEGAWAIAN
		X.XX.01.1.07.02			Pengadaan Kendaraan Dinas Operasional atau Lapangan						550.000.000			550.000.000		550.000.000		
						Jumlah unit pengadaan kendaraan dinas operasional	Unit	1		550.000.000	1		550.000.000	1		550.000.000		SUB BAGIAN UMUM DAN KEPEGAWAIAN
		X.XX.01.1.07.05			Pengadaan Mebel						10.000.000			10.000.000		10.000.000		
						Jumlah unit pengadaan meubelair	Unit	1		10.000.000	1		10.000.000	1		10.000.000		SUB BAGIAN UMUM DAN KEPEGAWAIAN
		X.XX.01.1.07.06			Pengadaan Peralatan dan Mesin Lainnya						22.500.000			22.500.000		15.000.000		
						Jumlah unit pengadaan Peralatan dan Mesin	Unit	5		22.500.000	5		22.500.000	5		15.000.000		SUB BAGIAN UMUM DAN KEPEGAWAIAN
		X.XX.01.1.07.10			Pengadaan Sarana dan Prasarana Gedung Kantor atau Bangunan Lainnya													
						Jumlah unit Sarana dan Prasarana gedung Kantor/ Bangunan Lainnya	Unit	5			5			5				SUB BAGIAN UMUM DAN KEPEGAWAIAN
		X.XX.01.1.07.11			Pengadaan Sarana dan Prasarana Pendukung Gedung Kantor atau Bangunan Lainnya													
						Jumlah unit pengadaan Sarana dan Prasarana Pendukung Gedung Kantor atau Bangunan Lainnya	Unit	1			1			1				SUB BAGIAN UMUM DAN KEPEGAWAIAN
		X.XX.01.1.08			Penyediaan Jasa Penunjang Urusan Pemerintahan Daerah						1.675.600.000			1.675.600.000		1.626.600.000		
						Jumlah laporan Penyediaan Jasa Penunjang Urusan Pemerintahan Daerah	Dokumen	1		1.675.600.000	1		1.675.600.000	1		1.626.600.000		SUB BAGIAN UMUM DAN KEPEGAWAIAN
		X.XX.01.1.08.01			Penyediaan Jasa Surat Menyurat						20.000.000			20.000.000		16.000.000		
						Jumlah bulan pemenuhan pelayanan surat menyurat PD	Bulan	12		20.000.000	12		20.000.000	12		16.000.000		SUB BAGIAN UMUM DAN KEPEGAWAIAN
		X.XX.01.1.08.02			Penyediaan Jasa Komunikasi, Sumber Daya Air dan Listrik						900.000.000			900.000.000		855.000.000		
						Jumlah bulan terpenuhinya Jasa Komunikasi,air dan listrik	Bulan	12		900.000.000	12		900.000.000	12		855.000.000		SUB BAGIAN UMUM DAN KEPEGAWAIAN
		X.XX.01.1.08.03			Penyediaan Jasa Peralatan dan Perlengkapan Kantor						50.000.000			50.000.000		50.000.000		
						Jumlah bulan terpenuhinya jasa peralatan dan perlengkapan kantor	Bulan	12		50.000.000	12		50.000.000	12		50.000.000		SUB BAGIAN UMUM DAN KEPEGAWAIAN
		X.XX.01.1.08.04			Penyediaan Jasa Pelayanan Umum Kantor						705.600.000			705.600.000		705.600.000		
						Jumlah bulan terpenuhinya jasa pelayanan umum kantor	Bulan	12		705.600.000	12		705.600.000	12		705.600.000		SUB BAGIAN UMUM DAN KEPEGAWAIAN
		X.XX.01.1.09			Pemeliharaan Barang Milik Daerah Penunjang Urusan Pemerintahan Daerah						957.400.000			957.400.000		1.013.900.000		
						Jumlah laporan Pemeliharaan Barang Milik Daerah Penunjang Urusan Pemerintahan Daerah	Dokumen	1		957.400.000	1		957.400.000	1		1.013.900.000		SUB BAGIAN UMUM DAN KEPEGAWAIAN

Tujuan	Sasaran	Kode	Program	Kegiatan	Sub Kegiatan	INDIKATOR (TUJUAN, SASARAN, PROGRAM, KEGIATAN, SUB KEGIATAN)	Satuan	Capaian Kinerja Program dan Kerangka Pendanaan						Unit Kerja Perangkat Daerah	Lokasi
								RKPD		APBD		P-RKPD			
								Target	Rp (000)	Target	Rp (000)	Target	Rp (000)		
(1)	(2)	(3)	(4)	(5)	(6)	(7)	(8)	(9)	(10)	(11)	(12)	(13)	(14)	(15)	(16)
		X.XX.01.1.09.01			Penyediaan Jasa Pemeliharaan, Biaya Pemeliharaan dan Pajak Kendaraan Perorangan Dinas atau Kendaraan Dinas Jabatan				582.400.000		582.400.000		582.400.000		
					Jumlah bulan terpenuhinya biaya Pemeliharaan Rutin/ Berkala dan Pajak Kendaraan Dinas Jabatan		Bulan	12	582.400.000	12	582.400.000	12	582.400.000	SUB BAGIAN UMUM DAN KEPEGAWAIAN	
		X.XX.01.1.09.05			Pemeliharaan Mebel										
					Jumlah bulan terpenuhinya biaya Pemeliharaan Mebel		Bulan	12		12		12		SUB BAGIAN UMUM DAN KEPEGAWAIAN	
		X.XX.01.1.09.06			Pemeliharaan Peralatan dan Mesin Lainnya				75.000.000		75.000.000		74.500.000		
					Jumlah bulan terpenuhinya Pemeliharaan peralatan dan mesin lainnya		Bulan	12	75.000.000	12	75.000.000	12	74.500.000	SUB BAGIAN UMUM DAN KEPEGAWAIAN	
		X.XX.01.1.09.09			Pemeliharaan/Rehabilitasi Gedung Kantor dan Bangunan Lainnya				100.000.000		100.000.000		100.000.000		
					Jumlah Unit Gedung Yang Direhab		Unit	1	100.000.000	1	100.000.000	1	100.000.000	SUB BAGIAN UMUM DAN KEPEGAWAIAN	
		X.XX.01.1.09.10			Pemeliharaan/Rehabilitasi Sarana dan Prasarana Gedung Kantor atau Bangunan Lainnya				100.000.000		100.000.000		157.000.000		
					Jumlah bulan terpenuhinya Pemeliharaan Rutin/ Berkala dsarana prasarana pendukung gedung kantor		Bulan	12	100.000.000	12	100.000.000	12	157.000.000	SUB BAGIAN UMUM DAN KEPEGAWAIAN	
		X.XX.01.1.09.11			Pemeliharaan/Rehabilitasi Sarana dan Prasarana Pendukung Gedung Kantor atau Bangunan Lainnya				100.000.000		100.000.000		100.000.000		
					Jumlah bulan terpenuhinya biaya Pemeliharaan Rutin/ Berkala dsarana prasarana pendukung gedung kantor		Bulan	12	100.000.000	12	100.000.000	12	100.000.000	SUB BAGIAN UMUM DAN KEPEGAWAIAN	
JUMLAH									232.590.857.000		233.954.138.000		224.252.214.000		

Rencana Program, Kegiatan, dan Pendanaan Perangkat Daerah Provinsi Jawa Tengah Tahun 2023
Dinas Energi dan Sumber Daya Mineral

Tujuan	Sasaran	Kode	Program	Kegiatan	Sub Kegiatan	INDIKATOR (TUJUAN, SASARAN, PROGRAM, KEGIATAN, SUB KEGIATAN)	Satuan	Capaian Kinerja Program dan Kerangka Pendanaan						Unit Kerja Perangkat Daerah	Lokasi
								RKPD		APBD		P-RKPD			
								Target	Rp (000)	Target	Rp (000)	Target	Rp (000)		
(1)	(2)	(3)	(4)	(5)	(6)	(7)	(8)	(9)	(10)	(11)	(12)	(13)	(14)	(15)	(16)
Meningkatkan tata kelola organisasi perangkat daerah									54.762.060.000		55.020.222.000		52.223.500.000	Dinas Energi dan Sumber Daya Mineral	
	Meningkatnya akuntabilitas kinerja perangkat daerah					Nilai kepuasan masyarakat	%	90.11		90.11		90.11		Dinas Energi dan Sumber Daya Mineral	
						Nilai SAKIP Perangkat Daerah	Angka	80.5	985.415.000	80.5		81	927.355.000	Dinas Energi dan Sumber Daya Mineral	
		X.XX.01	PROGRAM PENUNJANG URUSAN PEMERINTAHAN DAERAH PROVINSI						985.415.000		1.025.010.000		927.355.000		
						Persentase ketercapaian perencanaan dan evaluasi kinerja OPD	%	100	985.415.000	100		1.025.010.000	927.355.000	Dinas Energi dan Sumber Daya Mineral	
		X.XX.01.1.01		Perencanaan, Penganggaran, dan Evaluasi Kinerja Perangkat Daerah					985.415.000		1.025.010.000		927.355.000		
						Jumlah dokumen perencanaan dan evaluasi kinerja yang disusun	Dokumen	27	985.415.000	27		1.025.010.000	927.355.000	SUB BAGIAN PROGRAM	
		X.XX.01.1.01.01		Penyusunan Dokumen Perencanaan Perangkat Daerah					562.850.000		583.570.000		525.715.000		
						Jumlah dokumen perencanaan Perangkat Daerah yang disusun	Dokumen	9	562.850.000	9		583.570.000	525.715.000	SUB BAGIAN PROGRAM	OPD Provinsi: JAWA TENGAH --> KOTA SEMARANG
		X.XX.01.1.01.07		Evaluasi Kinerja Perangkat Daerah					422.565.000		441.440.000		401.640.000		
						Jumlah dokumen evaluasi kinerja PD	Dokumen	18	422.565.000	18		441.440.000	401.640.000	SUB BAGIAN PROGRAM	OPD Provinsi: JAWA TENGAH --> KOTA SEMARANG
	Meningkatnya kualitas pelayanan perangkat daerah								53.776.645.000		53.995.212.000		51.296.145.000	Dinas Energi dan Sumber Daya Mineral	
		X.XX.01	PROGRAM PENUNJANG URUSAN PEMERINTAHAN DAERAH PROVINSI			Nilai kepuasan masyarakat	%	90.11	53.776.645.000	90.11		90	51.296.145.000	Dinas Energi dan Sumber Daya Mineral	
						Persentase ketercapaian pelayanan umum, kepegawain dan keuangan perangkat daerah	%	100	765.380.000	100		765.380.000	786.880.000	Cabang Dinas ESDM Wilayah Serayu Tengah	
		X.XX.01.1.02		Administrasi Keuangan Perangkat Daerah					57.480.000		57.480.000		57.480.000		
						Jumlah laporan pelaksanaan administrasi keuangan Perangkat Daerah	Dokumen	1	57.480.000	1		57.480.000	57.480.000	SUB BAGIAN TATA USAHA	
		X.XX.01.1.02.02		Penyediaan Administrasi Pelaksanaan Tugas ASN					57.480.000		57.480.000		57.480.000		
						Jumlah bulan terpenuhinya kebutuhan administrasi pendukung pelaksanaan tugas ASN	Bulan	12	57.480.000	12		57.480.000	57.480.000	SUB BAGIAN TATA USAHA	OPD Provinsi: JAWA TENGAH --> BANJARNEGARA
		X.XX.01.1.06		Administrasi Umum Perangkat Daerah					255.100.000		255.100.000		271.100.000		
						Jumlah laporan pelaksanaan administrasi umum Perangkat Daerah	Dokumen	1	255.100.000	1		255.100.000	271.100.000	SUB BAGIAN TATA USAHA	
		X.XX.01.1.06.01		Penyediaan Komponen Instalasi Listrik/Penerangan Bangunan Kantor					7.200.000		7.200.000		7.200.000		
						Jumlah bulan terpenuhinya penyediaan komponen Instalasi Listrik/Penerangan Bangunan Kantor	Bulan	12	7.200.000	12		7.200.000	7.200.000	SUB BAGIAN TATA USAHA	OPD Provinsi: JAWA TENGAH --> BANJARNEGARA
		X.XX.01.1.06.02		Penyediaan Peralatan dan Perlengkapan Kantor					43.000.000		43.000.000		43.000.000		
						Jumlah unit penyediaan Peralatan Kantor	Unit	4	28.000.000	4		28.000.000	28.000.000	SUB BAGIAN TATA USAHA	OPD Provinsi: JAWA TENGAH --> BANJARNEGARA
						Jumlah unit penyediaan Perlengkapan Kantor	Unit	10	15.000.000	10		15.000.000	15.000.000	SUB BAGIAN TATA USAHA	OPD Provinsi: JAWA TENGAH --> BANJARNEGARA
		X.XX.01.1.06.03		Penyediaan Peralatan Rumah Tangga					6.800.000		6.800.000		6.800.000		
						Jumlah bulan terpenuhinya kebutuhan rumah tangga perangkat daerah	Bulan	12	6.800.000	12		6.800.000	6.800.000	SUB BAGIAN TATA USAHA	OPD Provinsi: JAWA TENGAH --> BANJARNEGARA
		X.XX.01.1.06.04		Penyediaan Bahan Logistik Kantor					42.100.000		42.100.000		42.100.000		
						Jumlah Bulan terpenuhinya kebutuhan logistik kantor	Bulan	12	42.100.000	12		42.100.000	42.100.000	SUB BAGIAN TATA USAHA	OPD Provinsi: JAWA TENGAH --> BANJARNEGARA
		X.XX.01.1.06.05		Penyediaan Barang Cetak dan Penggandaan					11.000.000		11.000.000		11.000.000		
						Jumlah Bulan terpenuhinya kebutuhan barang cetakan dan penggandaan kantor	Bulan	12	11.000.000	12		11.000.000	11.000.000	SUB BAGIAN TATA USAHA	OPD Provinsi: JAWA TENGAH --> BANJARNEGARA
		X.XX.01.1.06.06		Penyediaan Bahan Bacaan dan Peraturan Perundang-undangan					6.000.000		6.000.000		6.000.000		
						Jumlah bulan tercukupinya kebutuhan bahan bacaan/buku perpustakaan PD	Bulan	12	6.000.000	12		6.000.000	6.000.000	SUB BAGIAN TATA USAHA	OPD Provinsi: JAWA TENGAH --> BANJARNEGARA
		X.XX.01.1.06.08		Fasilitasi Kunjungan Tamu					15.000.000		15.000.000		15.000.000		
						Jumlah bulan terpenuhinya kebutuhan fasilitasi kunjungan tamu	Bulan	12	15.000.000	12		15.000.000	15.000.000	SUB BAGIAN TATA USAHA	OPD Provinsi: JAWA TENGAH --> BANJARNEGARA
		X.XX.01.1.06.09		Penyelenggaraan Rapat Koordinasi dan Konsultasi SKPD					124.000.000		124.000.000		140.000.000		
						Jumlah bulan terpenuhinya pelaksanaan rapat-rapat koordinasi dan konsultasi ke dalam dan luar daerah	Bulan	12	124.000.000	12		124.000.000	140.000.000	SUB BAGIAN TATA USAHA	OPD Provinsi: JAWA TENGAH --> BANJARNEGARA
		X.XX.01.1.07		Pengadaan Barang Milik Daerah Penunjang Urusan Pemerintah Daerah					31.500.000		31.500.000		41.500.000		
						Jumlah laporan Pengadaan Barang Milik Daerah Penunjang Urusan Pemerintah Daerah	Dokumen	1	31.500.000	1		31.500.000	41.500.000	SUB BAGIAN TATA USAHA	
		X.XX.01.1.07.05		Pengadaan Mebel					22.000.000		22.000.000		22.000.000		
						Jumlah unit pengadaan meubelair	Unit	5	22.000.000	5		22.000.000	22.000.000	SUB BAGIAN TATA USAHA	OPD Provinsi: JAWA TENGAH --> BANJARNEGARA
		X.XX.01.1.07.10		Pengadaan Sarana dan Prasarana Gedung Kantor atau Bangunan Lainnya					9.500.000		9.500.000		19.500.000		
						Jumlah unit Sarana dan Prasarana gedung Kantor/ Bangunan Lainnya	Unit	2	9.500.000	2		9.500.000	19.500.000	SUB BAGIAN TATA USAHA	OPD Provinsi: JAWA TENGAH --> BANJARNEGARA
		X.XX.01.1.08		Penyediaan Jasa Penunjang Urusan Pemerintahan Daerah					313.200.000		313.200.000		297.200.000		

Tujuan	Sasaran	Kode	Program	Kegiatan	Sub Kegiatan	INDIKATOR (TUJUAN, SASARAN, PROGRAM, KEGIATAN, SUB KEGIATAN)	Satuan	Capaian Kinerja Program dan Kerangka Pendanaan						Unit Kerja Perangkat Daerah	Lokasi
								RKPD		APBD		P-RKPD			
								Target	Rp (000)	Target	Rp (000)	Target	Rp (000)		
(1)	(2)	(3)	(4)	(5)	(6)	(7)	(8)	(9)	(10)	(11)	(12)	(13)	(14)	(15)	(16)
		X.XX.01.1.08.01		Penyediaan Jasa Surat Menyurat	Jumlah laporan Penyediaan Jasa Penunjang Urusan Pemerintahan Daerah	Dokumen	1		313.200.000	1	313.200.000	1	297.200.000	SUB BAGIAN TATA USAHA	
								8.000.000			8.000.000		8.000.000		
		X.XX.01.1.08.02		Penyediaan Jasa Komunikasi, Sumber Daya Air dan Listrik	Jumlah bulan pemenuhan pelayanan surat menyurat PD	Bulan	12		8.000.000	12	8.000.000	12	8.000.000	SUB BAGIAN TATA USAHA	OPD Provinsi; JAWA TENGAH --> BANJARNEGARA
								80.200.000			80.200.000		64.200.000		
		X.XX.01.1.08.04		Penyediaan Jasa Pelayanan Umum Kantor	Jumlah bulan terpenuhinya Jasa Komunikasi, air dan listrik PD	Bulan	12		80.200.000	12	80.200.000	12	64.200.000	SUB BAGIAN TATA USAHA	OPD Provinsi; JAWA TENGAH --> BANJARNEGARA
								225.000.000			225.000.000		225.000.000		
		X.XX.01.1.09		Pemeliharaan Barang Milik Daerah Penunjang Urusan Pemerintahan Daerah	Jumlah bulan terpenuhinya jasa pelayanan umum kantor	Bulan	12		225.000.000	12	225.000.000	12	225.000.000	SUB BAGIAN TATA USAHA	OPD Provinsi; JAWA TENGAH --> BANJARNEGARA
								108.100.000			108.100.000		119.600.000		
		X.XX.01.1.09.02		Penyediaan Jasa Pemeliharaan, Biaya Pemeliharaan, Pajak dan Perizinan Kendaraan Dinas Operasional atau Lapangan	Jumlah laporan Pemeliharaan Barang Milik Daerah Penunjang Urusan Pemerintahan Daerah	Dokumen	1		108.100.000	1	108.100.000	1	119.600.000	SUB BAGIAN TATA USAHA	
								34.000.000			34.000.000		34.000.000		
		X.XX.01.1.09.05		Pemeliharaan Mebel	Jumlah bulan terpenuhinya biaya Pemeliharaan Rutin/ Berkala dan Pajak Kendaraan Dinas Operasional	Bulan	12		34.000.000	12	34.000.000	12	34.000.000	SUB BAGIAN TATA USAHA	OPD Provinsi; JAWA TENGAH --> BANJARNEGARA
								2.500.000			2.500.000		2.500.000		
		X.XX.01.1.09.09		Pemeliharaan/Rehabilitasi Gedung Kantor dan Bangunan Lainnya	Jumlah bulan terpenuhinya biaya Pemeliharaan Rutin/ Berkala dan Pajak Kendaraan Dinas Operasional	Bulan	12		2.500.000	12	2.500.000	12	2.500.000	SUB BAGIAN TATA USAHA	OPD Provinsi; JAWA TENGAH --> BANJARNEGARA
								56.600.000			56.600.000		68.100.000		
		X.XX.01.1.09.10		Pemeliharaan/Rehabilitasi Sarana dan Prasarana Gedung Kantor atau Bangunan Lainnya	Jumlah Unit Gedung Yang Direhab	Unit	1		56.600.000	1	56.600.000	1	68.100.000	SUB BAGIAN TATA USAHA	OPD Provinsi; JAWA TENGAH --> BANJARNEGARA
								15.000.000			15.000.000		15.000.000		
		X.XX.01.1.02		Administrasi Keuangan Perangkat Daerah	Jumlah bulan terpenuhinya Pemeliharaan Rutin/ Berkala sarana prasarana pendukung gedung kantor	Bulan	12		15.000.000	12	15.000.000	12	15.000.000	SUB BAGIAN TATA USAHA	OPD Provinsi; JAWA TENGAH --> BANJARNEGARA
								40.417.556.000	100		40.636.123.000	100	37.740.331.000	Dinas Energi dan Sumber Daya Mineral	
		X.XX.01.1.02.01		Administrasi Keuangan Perangkat Daerah	Persentase ketercapaian pelayanan umum, kepegawaian dan keuangan perangkat daerah	%	100		40.417.556.000	100	40.636.123.000	100	37.740.331.000	Dinas Energi dan Sumber Daya Mineral	
								34.161.456.000			34.380.023.000		31.496.952.000		
		X.XX.01.1.02.02		Pemeliharaan/Rehabilitasi Gedung Kantor dan Bangunan Lainnya	Jumlah laporan pelaksanaan administrasi keuangan Perangkat Daerah	Dokumen	1		34.161.456.000	1	34.380.023.000	1	31.496.952.000	SUB BAGIAN KEUANGAN	
								33.496.156.000			33.714.723.000		30.806.652.000		
		X.XX.01.1.02.03		Administrasi Keuangan Perangkat Daerah	Jumlah bulan terpenuhinya kebutuhan gaji dan tunjangan ASN	Bulan	12		33.496.156.000	12	33.714.723.000	12	30.806.652.000	SUB BAGIAN KEUANGAN	OPD Provinsi; JAWA TENGAH --> KOTA SEMARANG
								389.340.000			389.340.000		363.840.000		
		X.XX.01.1.02.06		Pemeliharaan/Rehabilitasi Sarana dan Prasarana Gedung Kantor atau Bangunan Lainnya	Jumlah laporan pelaksanaan penatausahaan dan verifikasi keuangan	Dokumen	1		389.340.000	1	389.340.000	1	363.840.000	SUB BAGIAN KEUANGAN	OPD Provinsi; JAWA TENGAH --> KOTA SEMARANG
								80.260.000			80.260.000		76.260.000		
		X.XX.01.1.02.07		Administrasi Keuangan Perangkat Daerah	Jumlah laporan pelaksanaan penatausahaan dan verifikasi keuangan	Dokumen	1		80.260.000	1	80.260.000	1	76.260.000	SUB BAGIAN KEUANGAN	OPD Provinsi; JAWA TENGAH --> KOTA SEMARANG
								47.700.000			47.700.000		77.200.000		
		X.XX.01.1.02.08		Administrasi Keuangan Perangkat Daerah	Jumlah dokumen tanggapan pemeriksaan keuangan yang disusun	Dokumen	1		47.700.000	1	47.700.000	1	77.200.000	SUB BAGIAN KEUANGAN	OPD Provinsi; JAWA TENGAH --> KOTA SEMARANG
								148.000.000			148.000.000		173.000.000		
		X.XX.01.1.03		Administrasi Keuangan Perangkat Daerah	Jumlah Laporan Keuangan Bulanan/Triwulanan/Semesteran SKPD	Dokumen	12		148.000.000	12	148.000.000	12	173.000.000	SUB BAGIAN KEUANGAN	OPD Provinsi; JAWA TENGAH --> KOTA SEMARANG
								360.000.000			360.000.000		360.000.000		
		X.XX.01.1.03.02		Administrasi Keuangan Perangkat Daerah	Jumlah laporan pelaksanaan Administrasi Barang Milik Daerah pada Perangkat Daerah	Dokumen	1		360.000.000	1	360.000.000	1	360.000.000	SUB BAGIAN UMUM DAN KEPEGAWAIAN	
								335.000.000			335.000.000		335.000.000		
		X.XX.01.1.03.06		Administrasi Keuangan Perangkat Daerah	Jumlah bulan terpenuhinya premi asuransi barang milik daerah	Bulan	12		335.000.000	12	335.000.000	12	335.000.000	SUB BAGIAN UMUM DAN KEPEGAWAIAN	OPD Provinsi; JAWA TENGAH --> KOTA SEMARANG
								25.000.000			25.000.000		25.000.000		
		X.XX.01.1.05		Administrasi Keuangan Perangkat Daerah	Jumlah laporan penatausahaan aset Perangkat Daerah	Dokumen	1		25.000.000	1	25.000.000	1	25.000.000	SUB BAGIAN UMUM DAN KEPEGAWAIAN	OPD Provinsi; JAWA TENGAH --> KOTA SEMARANG
								249.800.000			249.800.000		292.800.000		
		X.XX.01.1.05.02		Administrasi Keuangan Perangkat Daerah	Jumlah laporan pelaksanaan Administrasi Kepegawaian Perangkat Daerah	Dokumen	1		249.800.000	1	249.800.000	1	292.800.000	SUB BAGIAN UMUM DAN KEPEGAWAIAN	
		X.XX.01.1.05.03		Administrasi Keuangan Perangkat Daerah	Pengadaan Pakaian Dinas Beserta Atribut Kelengkapannya	Unit	0		0	0	0	0	0	SUB BAGIAN UMUM DAN KEPEGAWAIAN	OPD Provinsi; JAWA TENGAH --> KOTA SEMARANG
		X.XX.01.1.05.09		Administrasi Keuangan Perangkat Daerah	Jumlah data dan pengolahan Administrasi Kepegawaian	Bulan	12		110.350.000	12	110.350.000	12	110.350.000	SUB BAGIAN UMUM DAN KEPEGAWAIAN	OPD Provinsi; JAWA TENGAH --> KOTA SEMARANG
								109.450.000			109.450.000		152.450.000		
		X.XX.01.1.05.10		Administrasi Keuangan Perangkat Daerah	Jumlah ASN yang mengikuti DIKLAT/Workshop/ Seminar	Orang	20		109.450.000	20	109.450.000	20	152.450.000	SUB BAGIAN UMUM DAN KEPEGAWAIAN	OPD Provinsi; JAWA TENGAH --> KOTA SEMARANG
		X.XX.01.1.05.11		Administrasi Keuangan Perangkat Daerah	Jumlah ASN yang mengikuti Sosialisasi peraturan perundang-undangan	Orang	0		0	0	0	0		SUB BAGIAN UMUM DAN KEPEGAWAIAN	OPD Provinsi; JAWA TENGAH --> KOTA SEMARANG
								30.000.000			30.000.000		30.000.000		
		X.XX.01.1.06		Administrasi Umum Perangkat Daerah	Bimbingan Teknis Implementasi Peraturan Perundang- Undangan	Orang	10		30.000.000	10	30.000.000	10	30.000.000	SUB BAGIAN UMUM DAN KEPEGAWAIAN	OPD Provinsi; JAWA TENGAH --> KOTA SEMARANG
								1.944.500.000			1.944.500.000		1.844.500.000		

Tujuan	Sasaran	Kode	Program	Kegiatan	Sub Kegiatan	INDIKATOR (TUJUAN, SASARAN, PROGRAM, KEGIATAN, SUB KEGIATAN)	Satuan	Capaian Kinerja Program dan Kerangka Pendanaan						Unit Kerja Perangkat Daerah	Lokasi		
								RKPD		APBD		P-RKPD					
								Target	Rp (000)	Target	Rp (000)	Target	Rp (000)				
(1)	(2)	(3)	(4)	(5)	(6)	(7)	(8)	(9)	(10)	(11)	(12)	(13)	(14)	(15)	(16)		
						Jumlah laporan pelaksanaan administrasi umum Perangkat Daerah	Dokumen	1		1.944.500.000	1		1.944.500.000	1	1.844.500.000	SUB BAGIAN UMUM DAN KEPEGAWAIAN	
		X.XX.01.1.06.01			Penyediaan Komponen Instalasi Listrik/Penerangan Bangunan Kantor				30.000.000			30.000.000		30.000.000			
		X.XX.01.1.06.02			Penyediaan Peralatan dan Perlengkapan Kantor	Jumlah bulan terpenuhinya penyediaan komponen Instalasi Listrik/Penerangan Bangunan Kantor	Bulan	12	30.000.000		12	30.000.000	12	30.000.000	30.000.000	SUB BAGIAN UMUM DAN KEPEGAWAIAN	OPD Provinsi, JAWA TENGAH --> KOTA SEMARANG
						Jumlah unit penyediaan Peralatan Kantor	Unit	5	104.000.000		5	104.000.000	5	104.000.000	104.000.000	SUB BAGIAN UMUM DAN KEPEGAWAIAN	OPD Provinsi, JAWA TENGAH --> KOTA SEMARANG
						Jumlah unit penyediaan Perlengkapan Kantor	Unit	10	46.000.000		10	46.000.000	10	46.000.000	46.000.000	SUB BAGIAN UMUM DAN KEPEGAWAIAN	OPD Provinsi, JAWA TENGAH --> KOTA SEMARANG
		X.XX.01.1.06.03			Penyediaan Peralatan Rumah Tangga				24.000.000			24.000.000		24.000.000			
		X.XX.01.1.06.04			Penyediaan Bahan Logistik Kantor	Jumlah bulan terpenuhinya kebutuhan rumah tangga perangkat daerah	Bulan	12	24.000.000		12	24.000.000	12	24.000.000	24.000.000	SUB BAGIAN UMUM DAN KEPEGAWAIAN	OPD Provinsi, JAWA TENGAH --> KOTA SEMARANG
		X.XX.01.1.06.05			Penyediaan Barang Cetak dan Penggandaan	Jumlah Bulan terpenuhinya kebutuhan logistik kantor	Bulan	12	300.000.000		12	300.000.000	12	300.000.000	300.000.000	SUB BAGIAN UMUM DAN KEPEGAWAIAN	OPD Provinsi, JAWA TENGAH --> KOTA SEMARANG
		X.XX.01.1.06.06			Penyediaan Bahan Bacaan dan Peraturan Perundang-undangan	Jumlah Bulan terpenuhinya kebutuhan barang cetakan dan penggandaan kantor	Bulan	12	22.500.000		12	22.500.000	12	22.500.000	22.500.000	SUB BAGIAN UMUM DAN KEPEGAWAIAN	OPD Provinsi, JAWA TENGAH --> KOTA SEMARANG
		X.XX.01.1.06.08			Fasilitasi Kunjungan Tamu	Jumlah bulan terpenuhinya kebutuhan bahan bacaan/buku perpustakaan PD	Bulan	12	73.000.000		12	73.000.000	12	73.000.000	73.000.000	SUB BAGIAN UMUM DAN KEPEGAWAIAN	OPD Provinsi, JAWA TENGAH --> KOTA SEMARANG
		X.XX.01.1.06.09			Penyelenggaraan Rapat Koordinasi dan Konsultasi SKPD	Jumlah bulan terpenuhinya kebutuhan fasilitasi kunjungan tamu	Bulan	12	110.000.000		12	110.000.000	12	110.000.000	110.000.000	SUB BAGIAN UMUM DAN KEPEGAWAIAN	OPD Provinsi, JAWA TENGAH --> KOTA SEMARANG
		X.XX.01.1.06.10			Penatausahaan Arsip Dinamis pada SKPD	Jumlah bulan terpenuhinya pelaksanaan rapat-rapat koordinasi dan konsultasi ke dalam dan luar daerah	Bulan	12	935.000.000		12	935.000.000	12	935.000.000	935.000.000	SUB BAGIAN UMUM DAN KEPEGAWAIAN	OPD Provinsi, JAWA TENGAH --> KOTA SEMARANG
		X.XX.01.1.06.11			Dukungan Pelaksanaan Sistem Pemerintahan Berbasis Elektronik pada SKPD	Jumlah bulan terpenuhinya penatausahaan arsip	Bulan	12	50.000.000		12	50.000.000	12	50.000.000	50.000.000	SUB BAGIAN UMUM DAN KEPEGAWAIAN	OPD Provinsi, JAWA TENGAH --> KOTA SEMARANG
		X.XX.01.1.07		Pengadaan Barang Milik Daerah Penunjang Urusan Pemerintah Daerah		Jumlah laporan pelaksanaan SPBE	Dokumen	1	250.000.000		1	250.000.000	1	250.000.000	250.000.000	SUB BAGIAN UMUM DAN KEPEGAWAIAN	OPD Provinsi, JAWA TENGAH --> KOTA SEMARANG
		X.XX.01.1.07.01			Pengadaan Kendaraan Perorangan Dinas atau Kendaraan Dinas Jabatan	Jumlah laporan Pengadaan Barang Milik Daerah Penunjang/Urusan Pemerintah Daerah	Dokumen	1	230.000.000		1	230.000.000	1	158.000.000	158.000.000	SUB BAGIAN UMUM DAN KEPEGAWAIAN	
		X.XX.01.1.07.02			Pengadaan Kendaraan Dinas Operasional atau Lapangan	Jumlah unit pengadaan kendaraan dinas jabatan	Unit	0			0					SUB BAGIAN UMUM DAN KEPEGAWAIAN	OPD Provinsi, JAWA TENGAH --> KOTA SEMARANG
		X.XX.01.1.07.05			Pengadaan Mebel	Jumlah unit pengadaan kendaraan dinas operasional	Unit	2	100.000.000		2	100.000.000	3	100.000.000	100.000.000	SUB BAGIAN UMUM DAN KEPEGAWAIAN	OPD Provinsi, JAWA TENGAH --> KOTA SEMARANG
		X.XX.01.1.07.09			Pengadaan Gedung Kantor atau Bangunan Lainnya	Jumlah unit pengadaan meubelair	Unit	5	30.000.000		5	30.000.000	5	30.000.000	30.000.000	SUB BAGIAN UMUM DAN KEPEGAWAIAN	OPD Provinsi, JAWA TENGAH --> KOTA SEMARANG
		X.XX.01.1.07.10			Pengadaan Sarana dan Prasarana Gedung Kantor atau Bangunan Lainnya	Jumlah unit pengadaan Gedung Kantor / bangunan Lainnya	Unit	0			0					SUB BAGIAN UMUM DAN KEPEGAWAIAN	OPD Provinsi, JAWA TENGAH --> KOTA SEMARANG
		X.XX.01.1.08		Penyediaan Jasa Penunjang Urusan Pemerintahan Daerah		Jumlah unit Sarana dan Prasarana gedung Kantor/ Bangunan Lainnya	Unit	1	100.000.000		1	100.000.000	1	28.000.000	28.000.000	SUB BAGIAN UMUM DAN KEPEGAWAIAN	OPD Provinsi, JAWA TENGAH --> KOTA SEMARANG
		X.XX.01.1.08.01			Penyediaan Jasa Surat Menyurat	Jumlah laporan Penyediaan Jasa Penunjang Urusan Pemerintahan Daerah	Dokumen	1	2.532.000.000		1	2.532.000.000	1	2.522.000.000	2.522.000.000	SUB BAGIAN UMUM DAN KEPEGAWAIAN	
		X.XX.01.1.08.02			Penyediaan Jasa Komunikasi, Sumber Daya Air dan Listrik	Jumlah bulan pemenuhan pelayanan surat menyurat PD	Bulan	12	40.000.000		12	40.000.000	12	24.552.000	24.552.000	SUB BAGIAN UMUM DAN KEPEGAWAIAN	OPD Provinsi, JAWA TENGAH --> KOTA SEMARANG
		X.XX.01.1.08.03			Penyediaan Jasa Peralatan dan Perlengkapan Kantor	Jumlah bulan terpenuhinya jasa komunikasi, air dan listrik PD	Bulan	12	560.000.000		12	560.000.000	12	560.000.000	560.000.000	SUB BAGIAN UMUM DAN KEPEGAWAIAN	OPD Provinsi, JAWA TENGAH --> KOTA SEMARANG
		X.XX.01.1.08.04			Penyediaan Jasa Pelayanan Umum Kantor	Jumlah bulan terpenuhinya jasa peralatan dan perlengkapan kantor	Bulan	12	12.000.000		12	12.000.000	12	12.000.000	12.000.000	SUB BAGIAN UMUM DAN KEPEGAWAIAN	OPD Provinsi, JAWA TENGAH --> KOTA SEMARANG
		X.XX.01.1.09		Pemeliharaan Barang Milik Daerah Penunjang Urusan Pemerintahan Daerah		Jumlah bulan terpenuhinya jasa pelayanan umum kantor	Bulan	12	1.920.000.000		12	1.920.000.000	12	1.925.448.000	1.925.448.000	SUB BAGIAN UMUM DAN KEPEGAWAIAN	OPD Provinsi, JAWA TENGAH --> KOTA SEMARANG
		X.XX.01.1.09.01			Penyediaan Jasa Pemeliharaan, Biaya Pemeliharaan dan Pajak Kendaraan Perorangan Dinas atau Kendaraan Dinas Jabatan	Jumlah laporan Pemeliharaan Barang Milik Daerah Penunjang/Urusan Pemerintahan Daerah	Dokumen	1	939.800.000		1	939.800.000	1	1.066.079.000	1.066.079.000	SUB BAGIAN UMUM DAN KEPEGAWAIAN	
		X.XX.01.1.09.02			Penyediaan Jasa Pemeliharaan, Biaya Pemeliharaan, Pajak dan Perizinan Kendaraan Dinas Operasional atau Lapangan	Jumlah bulan terpenuhinya biaya Pemeliharaan Rutin/ Berkala dan Pajak Kendaraan Dinas Jabatan	Bulan	12	30.000.000		12	30.000.000	12	42.000.000	42.000.000	SUB BAGIAN UMUM DAN KEPEGAWAIAN	OPD Provinsi, JAWA TENGAH --> KOTA SEMARANG

Tujuan	Sasaran	Kode	Program	Kegiatan	Sub Kegiatan	INDIKATOR (TUJUAN, SASARAN, PROGRAM, KEGIATAN, SUB KEGIATAN)	Satuan	Capaian Kinerja Program dan Kerangka Pendanaan						Unit Kerja Perangkat Daerah	Lokasi
								RKPD		APBD		P-RKPD			
								Target	Rp (000)	Target	Rp (000)	Target	Rp (000)		
(1)	(2)	(3)	(4)	(5)	(6)	(7)	(8)	(9)	(10)	(11)	(12)	(13)	(14)	(15)	(16)
						Jumlah bulan terpenuhinya biaya Pemeliharaan Rutin/ Berkala dan Pajak Kendaraan Dinas Operasional	Bulan	12	185.000.000	12	185.000.000	12	185.000.000	SUB BAGIAN UMUM DAN KEPEGAWAIAN	OPD Provinsi; JAWA TENGAH --> KOTA SEMARANG
		X.XX.01.1.09.05			Pemeliharaan Mebel				5.000.000		5.000.000		5.000.000		
						Jumlah bulan terpenuhinya biaya Pemeliharaan Mebel	Bulan	12	5.000.000	12	5.000.000	12	5.000.000	SUB BAGIAN UMUM DAN KEPEGAWAIAN	OPD Provinsi; JAWA TENGAH --> KOTA SEMARANG
		X.XX.01.1.09.06			Pemeliharaan Peralatan dan Mesin Lainnya				234.800.000		234.800.000		334.800.000		
						Jumlah bulan terpenuhinya Pemeliharaan peralatan dan mesin lainnya	Bulan	12	234.800.000	12	234.800.000	12	334.800.000	SUB BAGIAN UMUM DAN KEPEGAWAIAN	OPD Provinsi; JAWA TENGAH --> KOTA SEMARANG
		X.XX.01.1.09.08			Pemeliharaan Aset Tak Berwujud										
						Jumlah bulan terpenuhinya Pemeliharaan Aset tetap tak berwujud	Bulan	0		0		0		SUB BAGIAN UMUM DAN KEPEGAWAIAN	OPD Provinsi; JAWA TENGAH --> KOTA SEMARANG
		X.XX.01.1.09.09			Pemeliharaan/Rehabilitasi Gedung Kantor dan Bangunan Lainnya				335.000.000		335.000.000		309.279.000		
						Jumlah Unit Gedung Yang Direhab	Unit	1	335.000.000	1	335.000.000	1	309.279.000	SUB BAGIAN UMUM DAN KEPEGAWAIAN	OPD Provinsi; JAWA TENGAH --> KOTA SEMARANG
		X.XX.01.1.09.10			Pemeliharaan/Rehabilitasi Sarana dan Prasarana Gedung Kantor atau Bangunan Lainnya				150.000.000		150.000.000		190.000.000		
						Jumlah bulan terpenuhinya Pemeliharaan Rutin/ Berkala sarana prasarana pendukung gedung kantor	Bulan	12	150.000.000	12	150.000.000	12	190.000.000	SUB BAGIAN UMUM DAN KEPEGAWAIAN	OPD Provinsi; JAWA TENGAH --> KOTA SEMARANG
						Persentase ketercapaian pelayanan umum, kepegawaian dan keuangan perangkat daerah	%	100	927.950.000	100	927.950.000	100	992.939.000	Cabang Dinas ESDM Wilayah Solo	
		X.XX.01.1.02			Administrasi Keuangan Perangkat Daerah				57.480.000		57.480.000		57.480.000		
						Jumlah laporan pelaksanaan administrasi keuangan Perangkat Daerah	Dokumen	1	57.480.000	1	57.480.000	1	57.480.000	SUB BAGIAN TATA USAHA	
		X.XX.01.1.02.02			Penyediaan Administrasi Pelaksanaan Tugas ASN				57.480.000		57.480.000		57.480.000		
						Jumlah bulan terpenuhinya kebutuhan administrasi pendukung pelaksanaan tugas ASN	Bulan	12	57.480.000	12	57.480.000	12	57.480.000	SUB BAGIAN TATA USAHA	OPD Provinsi; JAWA TENGAH --> KOTA SURAKARTA
		X.XX.01.1.06			Administrasi Umum Perangkat Daerah				214.470.000		214.470.000		221.810.000		
						Jumlah laporan pelaksanaan administrasi umum Perangkat Daerah	Dokumen	1	214.470.000	1	214.470.000	1	221.810.000	SUB BAGIAN TATA USAHA	
		X.XX.01.1.06.01			Penyediaan Komponen Instalasi Listrik/Penerangan Bangunan Kantor				11.000.000		11.000.000		11.000.000		
						Jumlah bulan terpenuhinya penyediaan komponen Instalasi Listrik/Penerangan Bangunan Kantor	Bulan	12	11.000.000	12	11.000.000	12	11.000.000	SUB BAGIAN TATA USAHA	OPD Provinsi; JAWA TENGAH --> KOTA SURAKARTA
		X.XX.01.1.06.02			Penyediaan Peralatan dan Perlengkapan Kantor				22.720.000		22.720.000		22.720.000		
						Jumlah unit penyediaan Peralatan Kantor	Unit	34	11.050.000	34	11.050.000	34	11.050.000	SUB BAGIAN TATA USAHA	OPD Provinsi; JAWA TENGAH --> KOTA SURAKARTA
						Jumlah unit penyediaan Perlengkapan Kantor	Unit	10	11.670.000	10	11.670.000	10	11.670.000	SUB BAGIAN TATA USAHA	OPD Provinsi; JAWA TENGAH --> KOTA SURAKARTA
		X.XX.01.1.06.03			Penyediaan Peralatan Rumah Tangga				14.450.000		14.450.000		14.450.000		
						Jumlah bulan terpenuhinya kebutuhan rumah tangga perangkat daerah	Bulan	12	14.450.000	12	14.450.000	12	14.450.000	SUB BAGIAN TATA USAHA	OPD Provinsi; JAWA TENGAH --> KOTA SURAKARTA
		X.XX.01.1.06.04			Penyediaan Bahan Logistik Kantor				25.000.000		25.000.000		25.000.000		
						Jumlah Bulan terpenuhinya kebutuhan logistik kantor	Bulan	12	25.000.000	12	25.000.000	12	25.000.000	SUB BAGIAN TATA USAHA	OPD Provinsi; JAWA TENGAH --> KOTA SURAKARTA
		X.XX.01.1.06.05			Penyediaan Barang Cetak dan Penggandaan				7.500.000		7.500.000		7.500.000		
						Jumlah Bulan terpenuhinya kebutuhan barang cetakan dan penggandaan kantor	Bulan	12	7.500.000	12	7.500.000	12	7.500.000	SUB BAGIAN TATA USAHA	OPD Provinsi; JAWA TENGAH --> KOTA SURAKARTA
		X.XX.01.1.06.06			Penyediaan Bahan Bacaan dan Peraturan Perundang-undangan				7.500.000		7.500.000		7.500.000		
						Jumlah bulan tercukupinya kebutuhan bahan bacaan/buku perpustakaan PD	Bulan	12	7.500.000	12	7.500.000	12	7.500.000	SUB BAGIAN TATA USAHA	OPD Provinsi; JAWA TENGAH --> KOTA SURAKARTA
		X.XX.01.1.06.08			Fasilitas Kunjungan Tamu				6.300.000		6.300.000		6.300.000		
						Jumlah bulan terpenuhinya kebutuhan fasilitas kunjungan tamu	Bulan	12	6.300.000	12	6.300.000	12	6.300.000	SUB BAGIAN TATA USAHA	OPD Provinsi; JAWA TENGAH --> KOTA SURAKARTA
		X.XX.01.1.06.09			Penyelenggaraan Rapat Koordinasi dan Konsultasi SKPD				120.000.000		120.000.000		127.340.000		
						Jumlah bulan terpenuhinya pelaksanaan rapat-rapat koordinasi dan konsultasi ke dalam dan luar daerah	Bulan	12	120.000.000	12	120.000.000	12	127.340.000	SUB BAGIAN TATA USAHA	OPD Provinsi; JAWA TENGAH --> KOTA SURAKARTA
		X.XX.01.1.07			Pengadaan Barang Milik Daerah Penunjang Urusan Pemerintah Daerah				149.000.000		149.000.000		153.989.000		
						Jumlah laporan Pengadaan Barang Milik Daerah Penunjang Urusan Pemerintah Daerah	Dokumen	1	149.000.000	1	149.000.000	1	153.989.000	SUB BAGIAN TATA USAHA	
		X.XX.01.1.07.05			Pengadaan Mebel										
						Jumlah unit pengadaan meubelair	Unit	0		0		0		SUB BAGIAN TATA USAHA	OPD Provinsi; JAWA TENGAH --> KOTA SURAKARTA
		X.XX.01.1.07.10			Pengadaan Sarana dan Prasarana Gedung Kantor atau Bangunan Lainnya				149.000.000		149.000.000		153.989.000		
						Jumlah unit Sarana dan Prasarana gedung Kantor/ Bangunan Lainnya	Unit	6	149.000.000	6	149.000.000	6	153.989.000	SUB BAGIAN TATA USAHA	OPD Provinsi; JAWA TENGAH --> KOTA SURAKARTA
		X.XX.01.1.08			Penyediaan Jasa Penunjang Urusan Pemerintahan Daerah				438.000.000		438.000.000		503.160.000		
						Jumlah laporan Penyediaan Jasa Penunjang Urusan Pemerintahan Daerah	Dokumen	1	438.000.000	1	438.000.000	1	503.160.000	SUB BAGIAN TATA USAHA	
		X.XX.01.1.08.01			Penyediaan Jasa Surat Menyurat				8.000.000		8.000.000		8.000.000		
						Jumlah bulan pemenuhan pelayanan surat menyurat PD	Bulan	12	8.000.000	12	8.000.000	12	8.000.000	SUB BAGIAN TATA USAHA	OPD Provinsi; JAWA TENGAH --> KOTA SURAKARTA
		X.XX.01.1.08.02			Penyediaan Jasa Komunikasi, Sumber Daya Air dan Listrik				80.000.000		80.000.000		85.000.000		
						Jumlah bulan terpenuhinya Jasa Komunikasi,air dan listrik PD	Bulan	12	80.000.000	12	80.000.000	12	85.000.000	SUB BAGIAN TATA USAHA	OPD Provinsi; JAWA TENGAH --> KOTA SURAKARTA
		X.XX.01.1.08.04			Penyediaan Jasa Pelayanan Umum Kantor				350.000.000		350.000.000		410.160.000		
						Jumlah bulan terpenuhinya jasa pelayanan umum kantor	Bulan	12	350.000.000	12	350.000.000	12	410.160.000	SUB BAGIAN TATA USAHA	OPD Provinsi; JAWA TENGAH --> KOTA SURAKARTA
		X.XX.01.1.09			Pemeliharaan Barang Milik Daerah Penunjang Urusan Pemerintahan Daerah				69.000.000		69.000.000		56.500.000		
						Jumlah laporan Pemeliharaan Barang Milik Daerah Penunjang Urusan Pemerintahan Daerah	Dokumen	1	69.000.000	1	69.000.000	1	56.500.000	SUB BAGIAN TATA USAHA	

Tujuan	Sasaran	Kode	Program	Kegiatan	Sub Kegiatan	INDIKATOR (TUJUAN, SASARAN, PROGRAM, KEGIATAN, SUB KEGIATAN)	Satuan	Capaian Kinerja Program dan Kerangka Pendanaan						Unit Kerja Perangkat Daerah	Lokasi		
								RKPD		APBD		P-RKPD					
								Target	Rp (000)	Target	Rp (000)	Target	Rp (000)				
(1)	(2)	(3)	(4)	(5)	(6)	(7)	(8)	(9)	(10)	(11)	(12)	(13)	(14)	(15)	(16)		
		X.XX.01.1.09.02			Penyediaan Jasa Pemeliharaan, Biaya Pemeliharaan, Pajak dan Perizinan Kendaraan Dinas Operasional atau Lapangan						21.500.000		21.500.000		26.500.000		
						Jumlah bulan terpenuhinya biaya Pemeliharaan Rutin/ Berkala dan Pajak Kendaraan Dinas Operasional	Bulan	12		21.500.000	12		21.500.000	12	26.500.000	SUB BAGIAN TATA USAHA	OPD Provinsi; JAWA TENGAH --> KOTA SURAKARTA
		X.XX.01.1.09.05			Pemeliharaan Mebel								2.500.000		2.500.000		
						Jumlah bulan terpenuhinya biaya Pemeliharaan Mebel	Bulan	12		2.500.000	12		2.500.000	12	2.500.000	SUB BAGIAN TATA USAHA	OPD Provinsi; JAWA TENGAH --> KOTA SURAKARTA
		X.XX.01.1.09.09			Pemeliharaan/Rehabilitasi Gedung Kantor dan Bangunan Lainnya								30.000.000				
						Jumlah Unit Gedung Yang Direhab	Unit	1		30.000.000	1		30.000.000	0		SUB BAGIAN TATA USAHA	OPD Provinsi; JAWA TENGAH --> KOTA SURAKARTA
		X.XX.01.1.09.10			Pemeliharaan/Rehabilitasi Sarana dan Prasarana Gedung Kantor atau Bangunan Lainnya								15.000.000		27.500.000		
						Jumlah bulan terpenuhinya Pemeliharaan Rutin/ Berkala sarana prasarana pendukung gedung kantor	Bulan	12		15.000.000	12		15.000.000	12	27.500.000	SUB BAGIAN TATA USAHA	OPD Provinsi; JAWA TENGAH --> KOTA SURAKARTA
						Persentase ketercapaian pelayanan umum, kepegawaian dan keuangan perangkat daerah	%	100		838.305.000	100		838.305.000	100	860.255.000	Cabang Dinas ESDM Wilayah Kendeng Muria	
		X.XX.01.1.02			Administrasi Keuangan Perangkat Daerah								57.480.000		57.480.000		
						Jumlah laporan pelaksanaan administrasi keuangan Perangkat Daerah	Dokumen	1		57.480.000	1		57.480.000	1	57.480.000	SUB BAGIAN TATA USAHA	
		X.XX.01.1.02.02			Penyediaan Administrasi Pelaksanaan Tugas ASN								57.480.000		57.480.000		
						Jumlah bulan terpenuhinya kebutuhan administrasi pendukung pelaksanaan tugas ASN	Bulan	12		57.480.000	12		57.480.000	12	57.480.000	SUB BAGIAN TATA USAHA	OPD Provinsi; JAWA TENGAH --> PATI
		X.XX.01.1.06			Administrasi Umum Perangkat Daerah								211.575.000		215.775.000		
						Jumlah laporan pelaksanaan administrasi umum Perangkat Daerah	Dokumen	1		211.575.000	1		211.575.000	1	215.775.000	SUB BAGIAN TATA USAHA	
		X.XX.01.1.06.01			Penyediaan Komponen Instalasi Listrik/Penerangan Bangunan Kantor								10.330.000		10.330.000		
						Jumlah bulan terpenuhinya penyediaan komponen Instalasi Listrik/Penerangan Bangunan Kantor	Bulan	12		10.330.000	12		10.330.000	12	10.330.000	SUB BAGIAN TATA USAHA	OPD Provinsi; JAWA TENGAH --> PATI
		X.XX.01.1.06.02			Penyediaan Peralatan dan Perlengkapan Kantor								43.077.000		43.077.000		
						Jumlah unit penyediaan Peralatan Kantor	Unit	3		30.032.000	3		30.032.000	3	30.032.000	SUB BAGIAN TATA USAHA	OPD Provinsi; JAWA TENGAH --> PATI
						Jumlah unit penyediaan Perlengkapan Kantor	Unit	10		13.045.000	10		13.045.000	10	13.045.000	SUB BAGIAN TATA USAHA	OPD Provinsi; JAWA TENGAH --> PATI
		X.XX.01.1.06.03			Penyediaan Peralatan Rumah Tangga								20.000.000		20.000.000		
						Jumlah bulan terpenuhinya kebutuhan rumah tangga perangkat daerah	Bulan	12		20.000.000	12		20.000.000	12	20.000.000	SUB BAGIAN TATA USAHA	OPD Provinsi; JAWA TENGAH --> PATI
		X.XX.01.1.06.04			Penyediaan Bahan Logistik Kantor								20.600.000		20.600.000		
						Jumlah Bulan terpenuhinya kebutuhan logistik kantor	Bulan	12		20.600.000	12		20.600.000	12	20.600.000	SUB BAGIAN TATA USAHA	OPD Provinsi; JAWA TENGAH --> PATI
		X.XX.01.1.06.05			Penyediaan Barang Cetak dan Penggandaan								5.500.000		5.500.000		
						Jumlah Bulan terpenuhinya kebutuhan barang cetakan dan penggandaan kantor	Bulan	12		5.500.000	12		5.500.000	12	5.500.000	SUB BAGIAN TATA USAHA	OPD Provinsi; JAWA TENGAH --> PATI
		X.XX.01.1.06.06			Penyediaan Bahan Bacaan dan Peraturan Perundang-undangan								3.468.000		3.468.000		
						Jumlah bulan tercukupinya kebutuhan bahan bacaan/buku perpustakaan PD	Bulan	12		3.468.000	12		3.468.000	12	3.468.000	SUB BAGIAN TATA USAHA	OPD Provinsi; JAWA TENGAH --> PATI
		X.XX.01.1.06.08			Fasilitas Kunjungan Tamu								3.600.000		3.600.000		
						Jumlah bulan terpenuhinya kebutuhan fasilitas kunjungan tamu	Bulan	12		3.600.000	12		3.600.000	12	3.600.000	SUB BAGIAN TATA USAHA	OPD Provinsi; JAWA TENGAH --> PATI
		X.XX.01.1.06.09			Penyelenggaraan Rapat Koordinasi dan Konsultasi SKPD								105.000.000		109.200.000		
						Jumlah bulan terpenuhinya pelaksanaan rapat-rapat koordinasi dan konsultasi ke dalam dan luar daerah	Bulan	12		105.000.000	12		105.000.000	12	109.200.000	SUB BAGIAN TATA USAHA	OPD Provinsi; JAWA TENGAH --> PATI
		X.XX.01.1.07			Pengadaan Barang Milik Daerah Penunjang Urusan Pemerintah Daerah								18.500.000		18.500.000		
						Jumlah laporan Pengadaan Barang Milik Daerah Penunjang Urusan Pemerintah Daerah	Dokumen	1		18.500.000	1		18.500.000	1	18.500.000	SUB BAGIAN TATA USAHA	
		X.XX.01.1.07.05			Pengadaan Mebel												
						Jumlah unit pengadaan meubelair	Unit	0			0			0		SUB BAGIAN TATA USAHA	OPD Provinsi; JAWA TENGAH --> PATI
		X.XX.01.1.07.10			Pengadaan Sarana dan Prasarana Gedung Kantor atau Bangunan Lainnya								18.500.000		18.500.000		
						Jumlah unit Sarana dan Prasarana gedung Kantor/ Bangunan Lainnya	Unit	2		18.500.000	2		18.500.000	2	18.500.000	SUB BAGIAN TATA USAHA	OPD Provinsi; JAWA TENGAH --> PATI
		X.XX.01.1.08			Penyediaan Jasa Penunjang Urusan Pemerintahan Daerah								419.500.000		416.530.000		
						Jumlah laporan Penyediaan Jasa Penunjang Urusan Pemerintahan Daerah	Dokumen	1		419.500.000	1		419.500.000	1	416.530.000	SUB BAGIAN TATA USAHA	
		X.XX.01.1.08.01			Penyediaan Jasa Surat Menyurat								8.000.000		5.030.000		
						Jumlah bulan pemenuhan pelayanan surat menyurat PD	Bulan	12		8.000.000	12		8.000.000	12	5.030.000	SUB BAGIAN TATA USAHA	OPD Provinsi; JAWA TENGAH --> PATI
		X.XX.01.1.08.02			Penyediaan Jasa Komunikasi, Sumber Daya Air dan Listrik								80.000.000		80.000.000		
						Jumlah bulan terpenuhinya Jasa Komunikasi,air dan listrik PD	Bulan	12		80.000.000	12		80.000.000	12	80.000.000	SUB BAGIAN TATA USAHA	OPD Provinsi; JAWA TENGAH --> PATI
		X.XX.01.1.08.04			Penyediaan Jasa Pelayanan Umum Kantor								331.500.000		331.500.000		
						Jumlah bulan terpenuhinya jasa pelayanan umum kantor	Bulan	12		331.500.000	12		331.500.000	12	331.500.000	SUB BAGIAN TATA USAHA	OPD Provinsi; JAWA TENGAH --> PATI
		X.XX.01.1.09			Pemeliharaan Barang Milik Daerah Penunjang Urusan Pemerintahan Daerah								131.250.000		151.970.000		
						Jumlah laporan Pemeliharaan Barang Milik Daerah Penunjang Urusan Pemerintahan Daerah	Dokumen	1		131.250.000	1		131.250.000	1	151.970.000	SUB BAGIAN TATA USAHA	
		X.XX.01.1.09.02			Penyediaan Jasa Pemeliharaan, Biaya Pemeliharaan, Pajak dan Perizinan Kendaraan Dinas Operasional atau Lapangan								33.750.000		33.750.000		
						Jumlah bulan terpenuhinya biaya Pemeliharaan Rutin/ Berkala dan Pajak Kendaraan Dinas Operasional	Bulan	12		33.750.000	12		33.750.000	12	33.750.000	SUB BAGIAN TATA USAHA	OPD Provinsi; JAWA TENGAH --> PATI

Tujuan	Sasaran	Kode	Program	Kegiatan	Sub Kegiatan	INDIKATOR (TUJUAN, SASARAN, PROGRAM, KEGIATAN, SUB KEGIATAN)	Satuan	Capaian Kinerja Program dan Kerangka Pendanaan						Unit Kerja Perangkat Daerah	Lokasi
								RKPD		APBD		P-RKPD			
								Target	Rp (000)	Target	Rp (000)	Target	Rp (000)		
(1)	(2)	(3)	(4)	(5)	(6)	(7)	(8)	(9)	(10)	(11)	(12)	(13)	(14)	(15)	(16)
		X.XX.01.1.09.05			Pemeliharaan Mebel				7.500.000		7.500.000		10.500.000		
					Jumlah bulan terpenuhinya biaya Pemeliharaan Mebel	Bulan	12		7.500.000	12	7.500.000	12	10.500.000	SUB BAGIAN TATA USAHA	OPD Provinsi; JAWA TENGAH --> PATI
		X.XX.01.1.09.09			Pemeliharaan/Rehabilitasi Gedung Kantor dan Bangunan Lainnya				70.000.000		70.000.000		87.720.000		
					Jumlah Unit Gedung Yang Direhab	Unit	1		70.000.000	1	70.000.000	1	87.720.000	SUB BAGIAN TATA USAHA	OPD Provinsi; JAWA TENGAH --> PATI
		X.XX.01.1.09.10			Pemeliharaan/Rehabilitasi Sarana dan Prasarana Gedung Kantor atau Bangunan Lainnya				20.000.000		20.000.000		20.000.000		
					Jumlah bulan terpenuhinya Pemeliharaan Rutin/ Berkala sarana prasarana pendukung gedung kantor	Bulan	12		20.000.000	12	20.000.000	12	20.000.000	SUB BAGIAN TATA USAHA	OPD Provinsi; JAWA TENGAH --> PATI
					Persentase ketercapaian pelayanan umum, kepegawaian dan keuangan perangkat daerah	%	100		1.265.100.000	100	1.265.100.000	100	1.265.100.000	Cabang Dinas ESDM Wilayah Serayu Utara	
		X.XX.01.1.02		Administrasi Keuangan Perangkat Daerah					57.480.000		57.480.000		57.480.000		
					Jumlah laporan pelaksanaan administrasi keuangan Perangkat Daerah	Dokumen	1		57.480.000	1	57.480.000	1	57.480.000	SUB BAGIAN TATA USAHA	
		X.XX.01.1.02.02			Penyediaan Administrasi Pelaksanaan Tugas ASN				57.480.000		57.480.000		57.480.000		
					Jumlah bulan terpenuhinya kebutuhan administrasi pendukung pelaksanaan tugas ASN	Bulan	12		57.480.000	12	57.480.000	12	57.480.000	SUB BAGIAN TATA USAHA	OPD Provinsi; JAWA TENGAH --> KOTA PEKALONGAN
		X.XX.01.1.06		Administrasi Umum Perangkat Daerah					361.840.000		361.840.000		427.440.000		
					Jumlah laporan pelaksanaan administrasi umum Perangkat Daerah	Dokumen	1		361.840.000	1	361.840.000	1	427.440.000	SUB BAGIAN TATA USAHA	
		X.XX.01.1.06.01			Penyediaan Komponen Instalasi Listrik/Penerangan Bangunan Kantor				10.000.000		10.000.000		10.000.000		
					Jumlah bulan terpenuhinya penyediaan komponen Instalasi Listrik/Penerangan Bangunan Kantor	Bulan	12		10.000.000	12	10.000.000	12	10.000.000	SUB BAGIAN TATA USAHA	OPD Provinsi; JAWA TENGAH --> KOTA PEKALONGAN
		X.XX.01.1.06.02			Penyediaan Peralatan dan Perlengkapan Kantor				142.500.000		142.500.000		208.100.000		
					Jumlah unit penyediaan Peralatan Kantor	Unit	13		115.000.000	13	115.000.000	13	180.600.000	SUB BAGIAN TATA USAHA	OPD Provinsi; JAWA TENGAH --> KOTA PEKALONGAN
					Jumlah unit penyediaan Perlengkapan Kantor	Unit	10		27.500.000	10	27.500.000	10	27.500.000	SUB BAGIAN TATA USAHA	OPD Provinsi; JAWA TENGAH --> KOTA PEKALONGAN
		X.XX.01.1.06.03			Penyediaan Peralatan Rumah Tangga				17.800.000		17.800.000		17.800.000		
					Jumlah bulan terpenuhinya kebutuhan rumah tangga perangkat daerah	Bulan	12		17.800.000	12	17.800.000	12	17.800.000	SUB BAGIAN TATA USAHA	OPD Provinsi; JAWA TENGAH --> KOTA PEKALONGAN
		X.XX.01.1.06.04			Penyediaan Bahan Logistik Kantor				47.040.000		47.040.000		47.040.000		
					Jumlah Bulan terpenuhinya kebutuhan logistik kantor	Bulan	12		47.040.000	12	47.040.000	12	47.040.000	SUB BAGIAN TATA USAHA	OPD Provinsi; JAWA TENGAH --> KOTA PEKALONGAN
		X.XX.01.1.06.05			Penyediaan Barang Cetak dan Penggandaan				7.000.000		7.000.000		7.000.000		
					Jumlah Bulan terpenuhinya kebutuhan barang cetak dan penggandaan kantor	Bulan	12		7.000.000	12	7.000.000	12	7.000.000	SUB BAGIAN TATA USAHA	OPD Provinsi; JAWA TENGAH --> KOTA PEKALONGAN
		X.XX.01.1.06.06			Penyediaan Bahan Bacaan dan Peraturan Perundang-undangan				6.500.000		6.500.000		6.500.000		
					Jumlah bulan tercukupinya kebutuhan bahan bacaan/buku perpustakaan PD	Bulan	12		6.500.000	12	6.500.000	12	6.500.000	SUB BAGIAN TATA USAHA	OPD Provinsi; JAWA TENGAH --> KOTA PEKALONGAN
		X.XX.01.1.06.08			Fasilitasi Kunjungan Tamu				10.000.000		10.000.000		10.000.000		
					Jumlah bulan terpenuhinya kebutuhan fasilitasi kunjungan tamu	Bulan	12		10.000.000	12	10.000.000	12	10.000.000	SUB BAGIAN TATA USAHA	OPD Provinsi; JAWA TENGAH --> KOTA PEKALONGAN
		X.XX.01.1.06.09			Penyelenggaraan Rapat Koordinasi dan Konsultasi SKPD				121.000.000		121.000.000		121.000.000		
					Jumlah bulan terpenuhinya pelaksanaan rapat-rapat koordinasi dan konsultasi ke dalam dan luar daerah	Bulan	12		121.000.000	12	121.000.000	12	121.000.000	SUB BAGIAN TATA USAHA	OPD Provinsi; JAWA TENGAH --> KOTA PEKALONGAN
		X.XX.01.1.07		Pengadaan Barang Milik Daerah Penunjang Urusan Pemerintah Daerah					162.780.000		162.780.000		189.668.000		
					Jumlah laporan Pengadaan Barang Milik Daerah Penunjang Urusan Pemerintah Daerah	Dokumen	1		162.780.000	1	162.780.000	1	189.668.000	SUB BAGIAN TATA USAHA	
		X.XX.01.1.07.05			Pengadaan Mebel										
					Jumlah unit pengadaan meubelair	Unit	0			0		0		SUB BAGIAN TATA USAHA	OPD Provinsi; JAWA TENGAH --> KOTA PEKALONGAN
		X.XX.01.1.07.10			Pengadaan Sarana dan Prasarana Gedung Kantor atau Bangunan Lainnya				162.780.000		162.780.000		189.668.000		
					Jumlah unit Sarana dan Prasarana gedung Kantor/ Bangunan Lainnya	Unit	10		162.780.000	10	162.780.000	10	189.668.000	SUB BAGIAN TATA USAHA	OPD Provinsi; JAWA TENGAH --> KOTA PEKALONGAN
		X.XX.01.1.08		Penyediaan Jasa Penunjang Urusan Pemerintahan Daerah					446.000.000		446.000.000		410.400.000		
					Jumlah laporan Penyediaan Jasa Penunjang Urusan Pemerintahan Daerah	Dokumen	1		446.000.000	1	446.000.000	1	410.400.000	SUB BAGIAN TATA USAHA	
		X.XX.01.1.08.01			Penyediaan Jasa Surat Menyurat				8.000.000		8.000.000		8.000.000		
					Jumlah bulan pemenuhan pelayanan surat menyurat PD	Bulan	12		8.000.000	12	8.000.000	12	8.000.000	SUB BAGIAN TATA USAHA	OPD Provinsi; JAWA TENGAH --> KOTA PEKALONGAN
		X.XX.01.1.08.02			Penyediaan Jasa Komunikasi, Sumber Daya Air dan Listrik				123.000.000		123.000.000		87.400.000		
					Jumlah bulan terpenuhinya Jasa Komunikasi,air dan listrik PD	Bulan	12		123.000.000	12	123.000.000	12	87.400.000	SUB BAGIAN TATA USAHA	OPD Provinsi; JAWA TENGAH --> KOTA PEKALONGAN
		X.XX.01.1.08.04			Penyediaan Jasa Pelayanan Umum Kantor				315.000.000		315.000.000		315.000.000		
					Jumlah bulan terpenuhinya jasa pelayanan umum kantor	Bulan	12		315.000.000	12	315.000.000	12	315.000.000	SUB BAGIAN TATA USAHA	OPD Provinsi; JAWA TENGAH --> KOTA PEKALONGAN
		X.XX.01.1.09			Pemeliharaan Barang Milik Daerah Penunjang Urusan Pemerintahan Daerah				237.000.000		237.000.000		180.112.000		
					Jumlah laporan Pemeliharaan Barang Milik Daerah Penunjang Urusan Pemerintahan Daerah	Dokumen	1		237.000.000	1	237.000.000	1	180.112.000	SUB BAGIAN TATA USAHA	
		X.XX.01.1.09.02			Penyediaan Jasa Pemeliharaan, Biaya Pemeliharaan, Pajak dan Perizinan Kendaraan Dinas Operasional atau Lapangan				108.000.000		108.000.000		51.112.000		
					Jumlah bulan terpenuhinya biaya Pemeliharaan Rutin/ Berkala dan Pajak Kendaraan Dinas Operasional	Bulan	12		108.000.000	12	108.000.000	12	51.112.000	SUB BAGIAN TATA USAHA	OPD Provinsi; JAWA TENGAH --> KOTA PEKALONGAN
		X.XX.01.1.09.05			Pemeliharaan Mebel				4.000.000		4.000.000		4.000.000		
					Jumlah bulan terpenuhinya biaya Pemeliharaan Mebel	Bulan	12		4.000.000	12	4.000.000	12	4.000.000	SUB BAGIAN TATA USAHA	OPD Provinsi; JAWA TENGAH --> KOTA PEKALONGAN

Tujuan	Sasaran	Kode	Program	Kegiatan	Sub Kegiatan	INDIKATOR (TUJUAN, SASARAN, PROGRAM, KEGIATAN, SUB KEGIATAN)	Satuan	Capaian Kinerja Program dan Kerangka Pendanaan						Unit Kerja Perangkat Daerah	Lokasi	
								RKPD		APBD		P-RKPD				
								Target	Rp (000)	Target	Rp (000)	Target	Rp (000)			
(1)	(2)	(3)	(4)	(5)	(6)	(7)	(8)	(9)	(10)	(11)	(12)	(13)	(14)	(15)	(16)	
		X.XX.01.1.09.09			Pemeliharaan/Rehabilitasi Gedung Kantor dan Bangunan Lainnya						100.000.000			100.000.000		
					Jumlah Unit Gedung Yang Direhab	Unit	1				100.000.000	1		100.000.000	SUB BAGIAN TATA USAHA	OPD Provinsi; JAWA TENGAH --> KOTA PEKALONGAN
		X.XX.01.1.09.10			Pemeliharaan/Rehabilitasi Sarana dan Prasarana Gedung Kantor atau Bangunan Lainnya						25.000.000			25.000.000		
					Jumlah bulan terpenuhinya Pemeliharaan Rutin/ Berkala sarana prasarana pendukung gedung kantor	Bulan	12				25.000.000	12		25.000.000	SUB BAGIAN TATA USAHA	OPD Provinsi; JAWA TENGAH --> KOTA PEKALONGAN
					Persentase ketercapaian pelayanan umum, kepegawaian dan keuangan perangkat daerah	%	100				756.093.000	100		756.093.000	Cabang Dinas ESDM Wilayah Serayu Selatan	
		X.XX.01.1.02		Administrasi Keuangan Perangkat Daerah							57.480.000			57.480.000		
					Jumlah laporan pelaksanaan administrasi keuangan Perangkat Daerah	Dokumen	1				57.480.000	1		57.480.000	SUB BAGIAN TATA USAHA	
		X.XX.01.1.02.02			Penyediaan Administrasi Pelaksanaan Tugas ASN						57.480.000			57.480.000		
					Jumlah bulan terpenuhinya kebutuhan administrasi pendukung pelaksanaan tugas ASN	Bulan	12				57.480.000	12		57.480.000	SUB BAGIAN TATA USAHA	OPD Provinsi; JAWA TENGAH --> PURWOREJO
		X.XX.01.1.06		Administrasi Umum Perangkat Daerah							216.122.000			216.122.000		
					Jumlah laporan pelaksanaan administrasi umum Perangkat Daerah	Dokumen	1				216.122.000	1		216.122.000	SUB BAGIAN TATA USAHA	
		X.XX.01.1.06.01			Penyediaan Komponen Instalasi Listrik/Penerangan Bangunan Kantor						10.000.000			10.000.000		
					Jumlah bulan terpenuhinya penyediaan komponen Instalasi Listrik/Penerangan Bangunan Kantor	Bulan	12				10.000.000	12		10.000.000	SUB BAGIAN TATA USAHA	OPD Provinsi; JAWA TENGAH --> PURWOREJO
		X.XX.01.1.06.02			Penyediaan Peralatan dan Perlengkapan Kantor						23.120.000			23.120.000		
					Jumlah unit penyediaan Peralatan Kantor	Unit	1				8.100.000	1		8.100.000	SUB BAGIAN TATA USAHA	OPD Provinsi; JAWA TENGAH --> PURWOREJO
					Jumlah unit penyediaan Perlengkapan Kantor	Unit	10				15.020.000	10		15.020.000	SUB BAGIAN TATA USAHA	OPD Provinsi; JAWA TENGAH --> PURWOREJO
		X.XX.01.1.06.03			Penyediaan Peralatan Rumah Tangga						13.000.000			13.000.000		
					Jumlah bulan terpenuhinya kebutuhan rumah tangga perangkat daerah	Bulan	12				13.000.000	12		13.000.000	SUB BAGIAN TATA USAHA	OPD Provinsi; JAWA TENGAH --> PURWOREJO
		X.XX.01.1.06.04			Penyediaan Bahan Logistik Kantor						30.000.000			29.700.000		
					Jumlah Bulan terpenuhinya kebutuhan logistik kantor	Bulan	12				30.000.000	12		29.700.000	SUB BAGIAN TATA USAHA	OPD Provinsi; JAWA TENGAH --> PURWOREJO
		X.XX.01.1.06.05			Penyediaan Barang Cetak dan Penggandaan						14.302.000			4.472.000		
					Jumlah Bulan terpenuhinya kebutuhan barang cetakan dan penggandaan kantor	Bulan	12				14.302.000	12		4.472.000	SUB BAGIAN TATA USAHA	OPD Provinsi; JAWA TENGAH --> PURWOREJO
		X.XX.01.1.06.06			Penyediaan Bahan Bacaan dan Peraturan Perundang- undangan											
					Jumlah bulan tercukupinya kebutuhan bahan bacaan/buku perpustakaan PD	Bulan	0				0	0		0	SUB BAGIAN TATA USAHA	OPD Provinsi; JAWA TENGAH --> PURWOREJO
		X.XX.01.1.06.08			Fasilitasi Kunjungan Tamu						10.700.000			10.700.000		
					Jumlah bulan terpenuhinya kebutuhan fasilitasi kunjungan tamu	Bulan	12				10.700.000	12		10.700.000	SUB BAGIAN TATA USAHA	OPD Provinsi; JAWA TENGAH --> PURWOREJO
		X.XX.01.1.06.09			Penyelenggaraan Rapat Koordinasi dan Konsultasi SKPD						115.000.000			121.583.000		
					Jumlah bulan terpenuhinya pelaksanaan rapat-rapat koordinasi dan konsultasi ke dalam dan luar daerah	Bulan	12				115.000.000	12		121.583.000	SUB BAGIAN TATA USAHA	OPD Provinsi; JAWA TENGAH --> PURWOREJO
		X.XX.01.1.07		Pengadaan Barang Milik Daerah Penunjang Urusan Pemerintah Daerah							23.900.000			40.275.000		
					Jumlah laporan Pengadaan Barang Milik Daerah Penunjang Urusan Pemerintah Daerah	Dokumen	1				23.900.000	1		40.275.000	SUB BAGIAN TATA USAHA	
		X.XX.01.1.07.05			Pengadaan Mebel											
					Jumlah unit pengadaan meubelair	Unit	0				0	0		0	SUB BAGIAN TATA USAHA	OPD Provinsi; JAWA TENGAH --> PURWOREJO
		X.XX.01.1.07.10			Pengadaan Sarana dan Prasarana Gedung Kantor atau Bangunan Lainnya						23.900.000			40.275.000		
					Jumlah unit Sarana dan Prasarana gedung Kantor/ Bangunan Lainnya	Unit	1				23.900.000	1		40.275.000	SUB BAGIAN TATA USAHA	OPD Provinsi; JAWA TENGAH --> PURWOREJO
		X.XX.01.1.08		Penyediaan Jasa Penunjang Urusan Pemerintahan Daerah							381.091.000			376.259.000		
					Jumlah laporan Penyediaan Jasa Penunjang Urusan Pemerintahan Daerah	Dokumen	1				381.091.000	1		376.259.000	SUB BAGIAN TATA USAHA	
		X.XX.01.1.08.01			Penyediaan Jasa Surat Menyurat						3.600.000			4.100.000		
					Jumlah bulan pemenuhan pelayanan surat menyurat PD	Bulan	12				3.600.000	12		4.100.000	SUB BAGIAN TATA USAHA	OPD Provinsi; JAWA TENGAH --> PURWOREJO
		X.XX.01.1.08.02			Penyediaan Jasa Komunikasi, Sumber Daya Air dan Listrik						88.000.000			82.500.000		
					Jumlah bulan terpenuhinya Jasa Komunikasi,air dan listrik PD	Bulan	12				88.000.000	12		82.500.000	SUB BAGIAN TATA USAHA	OPD Provinsi; JAWA TENGAH --> PURWOREJO
		X.XX.01.1.08.04			Penyediaan Jasa Pelayanan Umum Kantor						289.491.000			289.659.000		
					Jumlah bulan terpenuhinya jasa pelayanan umum kantor	Bulan	12				289.491.000	12		289.659.000	SUB BAGIAN TATA USAHA	OPD Provinsi; JAWA TENGAH --> PURWOREJO
		X.XX.01.1.09		Pemeliharaan Barang Milik Daerah Penunjang Urusan Pemerintahan Daerah							77.500.000			100.504.000		
					Jumlah laporan Pemeliharaan Barang Milik Daerah Penunjang Urusan Pemerintahan Daerah	Dokumen	1				77.500.000	1		100.504.000	SUB BAGIAN TATA USAHA	
		X.XX.01.1.09.02			Penyediaan Jasa Pemeliharaan, Biaya Pemeliharaan, Pajak dan Perizinan Kendaraan Dinas Operasional atau Lapangan						30.000.000			29.004.000		
					Jumlah bulan terpenuhinya biaya Pemeliharaan Rutin/ Berkala dan Pajak Kendaraan Dinas Operasional	Bulan	12				30.000.000	12		29.004.000	SUB BAGIAN TATA USAHA	OPD Provinsi; JAWA TENGAH --> PURWOREJO
		X.XX.01.1.09.05			Pemeliharaan Mebel						2.500.000			5.500.000		
					Jumlah bulan terpenuhinya biaya Pemeliharaan Mebel	Bulan	12				2.500.000	12		5.500.000	SUB BAGIAN TATA USAHA	OPD Provinsi; JAWA TENGAH --> PURWOREJO
		X.XX.01.1.09.09			Pemeliharaan/Rehabilitasi Gedung Kantor dan Bangunan Lainnya						30.000.000			45.000.000		
					Jumlah Unit Gedung Yang Direhab	Unit	1				30.000.000	1		45.000.000	SUB BAGIAN TATA USAHA	OPD Provinsi; JAWA TENGAH --> PURWOREJO
		X.XX.01.1.09.10			Pemeliharaan/Rehabilitasi Sarana dan Prasarana Gedung Kantor atau Bangunan Lainnya						15.000.000			21.000.000		

Tujuan	Sasaran	Kode	Program	Kegiatan	Sub Kegiatan	INDIKATOR (TUJUAN, SASARAN, PROGRAM, KEGIATAN, SUB KEGIATAN)	Satuan	Capaian Kinerja Program dan Kerangka Pendanaan						Unit Kerja Perangkat Daerah	Lokasi		
								RKPD		APBD		P-RKPD					
								Target	Rp (000)	Target	Rp (000)	Target	Rp (000)				
(1)	(2)	(3)	(4)	(5)	(6)	(7)	(8)	(9)	(10)	(11)	(12)	(13)	(14)	(15)	(16)		
						Jumlah bulan terpenuhinya Pemeliharaan Rutin/ Berkala sarana prasarana pendukung gedung kantor	Bulan	12		15.000.000	12		15.000.000	12	21.000.000	SUB BAGIAN TATA USAHA	OPD Provinsi; JAWA TENGAH --> PURWOREJO
						Persentase ketercapaian pelayanan umum, kepegawaian dan keuangan perangkat daerah	%	100		929.948.000	100		929.948.000	100	929.948.000	Cabang Dinas ESDM Wilayah Slamet Utara	
		X.XX.01.1.02		Administrasi Keuangan Perangkat Daerah						57.480.000			57.480.000		57.130.000		
						Jumlah laporan pelaksanaan administrasi keuangan Perangkat Daerah	Dokumen	1		57.480.000	1		57.480.000	1	57.130.000	SUB BAGIAN TATA USAHA	
		X.XX.01.1.02.02		Penyediaan Administrasi Pelaksanaan Tugas ASN						57.480.000			57.480.000		57.130.000		
						Jumlah bulan terpenuhinya kebutuhan administrasi pendukung pelaksanaan tugas ASN	Bulan	12		57.480.000	12		57.480.000	12	57.130.000	SUB BAGIAN TATA USAHA	OPD Provinsi; JAWA TENGAH --> KOTA TEGAL
		X.XX.01.1.06		Administrasi Umum Perangkat Daerah						214.450.000			214.450.000		214.450.000		
						Jumlah laporan pelaksanaan administrasi umum Perangkat Daerah	Dokumen	1		214.450.000	1		214.450.000	1	214.450.000	SUB BAGIAN TATA USAHA	
		X.XX.01.1.06.01		Penyediaan Komponen Instalasi Listrik/Penerangan Bangunan Kantor						16.000.000			16.000.000		16.000.000		
						Jumlah bulan terpenuhinya penyediaan komponen Instalasi Listrik/Penerangan Bangunan Kantor	Bulan	12		16.000.000	12		16.000.000	12	16.000.000	SUB BAGIAN TATA USAHA	OPD Provinsi; JAWA TENGAH --> KOTA TEGAL
		X.XX.01.1.06.02		Penyediaan Peralatan dan Perlengkapan Kantor						18.000.000			18.000.000		18.000.000		
						Jumlah unit penyediaan Peralatan Kantor	Unit	0		0			0			SUB BAGIAN TATA USAHA	OPD Provinsi; JAWA TENGAH --> KOTA TEGAL
						Jumlah unit penyediaan Perlengkapan Kantor	Unit	10		18.000.000	10		18.000.000	10	18.000.000	SUB BAGIAN TATA USAHA	OPD Provinsi; JAWA TENGAH --> KOTA TEGAL
		X.XX.01.1.06.03		Penyediaan Peralatan Rumah Tangga						12.000.000			12.000.000		12.000.000		
						Jumlah bulan terpenuhinya kebutuhan rumah tangga perangkat daerah	Bulan	12		12.000.000	12		12.000.000	12	12.000.000	SUB BAGIAN TATA USAHA	OPD Provinsi; JAWA TENGAH --> KOTA TEGAL
		X.XX.01.1.06.04		Penyediaan Bahan Logistik Kantor						38.640.000			38.640.000		38.640.000		
						Jumlah Bulan terpenuhinya kebutuhan logistik kantor	Bulan	12		38.640.000	12		38.640.000	12	38.640.000	SUB BAGIAN TATA USAHA	OPD Provinsi; JAWA TENGAH --> KOTA TEGAL
		X.XX.01.1.06.05		Penyediaan Barang Cetak dan Penggandaan						7.500.000			7.500.000		7.500.000		
						Jumlah bulan terpenuhinya kebutuhan barang cetakan dan penggandaan kantor	Bulan	12		7.500.000	12		7.500.000	12	7.500.000	SUB BAGIAN TATA USAHA	OPD Provinsi; JAWA TENGAH --> KOTA TEGAL
		X.XX.01.1.06.06		Penyediaan Bahan Bacaan dan Peraturan Perundang-undangan						6.840.000			6.840.000		6.840.000		
						Jumlah bulan tercukupinya kebutuhan bahan bacaan/buku perpustakaan PD	Bulan	12		6.840.000	12		6.840.000	12	6.840.000	SUB BAGIAN TATA USAHA	OPD Provinsi; JAWA TENGAH --> KOTA TEGAL
		X.XX.01.1.06.08		Fasilitas Kunjungan Tamu						7.680.000			7.680.000		7.680.000		
						Jumlah bulan terpenuhinya kebutuhan fasilitas kunjungan tamu	Bulan	12		7.680.000	12		7.680.000	12	7.680.000	SUB BAGIAN TATA USAHA	OPD Provinsi; JAWA TENGAH --> KOTA TEGAL
		X.XX.01.1.06.09		Penyelenggaraan Rapat Koordinasi dan Konsultasi SKPD						107.790.000			107.790.000		107.790.000		
						Jumlah bulan terpenuhinya pelaksanaan rapat-rapat koordinasi dan konsultasi ke dalam dan luar daerah	Bulan	12		107.790.000	12		107.790.000	12	107.790.000	SUB BAGIAN TATA USAHA	OPD Provinsi; JAWA TENGAH --> KOTA TEGAL
		X.XX.01.1.07		Pengadaan Barang Milik Daerah Penunjang Urusan Pemerintah Daerah						187.518.000			187.518.000		186.491.000		
						Jumlah laporan Pengadaan Barang Milik Daerah Penunjang Urusan Pemerintah Daerah	Dokumen	1		187.518.000	1		187.518.000	1	186.491.000	SUB BAGIAN TATA USAHA	
		X.XX.01.1.07.05		Pengadaan Mebel													
						Jumlah unit pengadaan meubelair	Unit	0		0			0			SUB BAGIAN TATA USAHA	OPD Provinsi; JAWA TENGAH --> KOTA TEGAL
		X.XX.01.1.07.10		Pengadaan Sarana dan Prasarana Gedung Kantor atau Bangunan Lainnya						187.518.000			187.518.000		186.491.000		
						Jumlah unit Sarana dan Prasarana gedung Kantor/ Bangunan Lainnya	Unit	20		187.518.000	20		187.518.000	20	186.491.000	SUB BAGIAN TATA USAHA	OPD Provinsi; JAWA TENGAH --> KOTA TEGAL
		X.XX.01.1.08		Penyediaan Jasa Penunjang Urusan Pemerintahan Daerah						342.000.000			342.000.000		328.225.000		
						Jumlah laporan Penyediaan Jasa Penunjang Urusan Pemerintahan Daerah	Dokumen	1		342.000.000	1		342.000.000	1	328.225.000	SUB BAGIAN TATA USAHA	
		X.XX.01.1.08.01		Penyediaan Jasa Surat Menyurat						8.000.000			8.000.000		7.000.000		
						Jumlah bulan pemenuhan pelayanan surat menyurat PD	Bulan	12		8.000.000	12		8.000.000	12	7.000.000	SUB BAGIAN TATA USAHA	OPD Provinsi; JAWA TENGAH --> KOTA TEGAL
		X.XX.01.1.08.02		Penyediaan Jasa Komunikasi, Sumber Daya Air dan Listrik						82.200.000			82.200.000		69.257.000		
						Jumlah bulan terpenuhinya Jasa Komunikasi,air dan listrik PD	Bulan	12		82.200.000	12		82.200.000	12	69.257.000	SUB BAGIAN TATA USAHA	OPD Provinsi; JAWA TENGAH --> KOTA TEGAL
		X.XX.01.1.08.04		Penyediaan Jasa Pelayanan Umum Kantor						251.800.000			251.800.000		251.968.000		
						Jumlah bulan terpenuhinya jasa pelayanan umum kantor	Bulan	12		251.800.000	12		251.800.000	12	251.968.000	SUB BAGIAN TATA USAHA	OPD Provinsi; JAWA TENGAH --> KOTA TEGAL
		X.XX.01.1.09		Pemeliharaan Barang Milik Daerah Penunjang Urusan Pemerintahan Daerah						128.500.000			128.500.000		143.652.000		
						Jumlah laporan Pemeliharaan Barang Milik Daerah Penunjang Urusan Pemerintahan Daerah	Dokumen	1		128.500.000	1		128.500.000	1	143.652.000	SUB BAGIAN TATA USAHA	
		X.XX.01.1.09.02		Penyediaan Jasa Pemeliharaan, Biaya Pemeliharaan, Pajak dan Perizinan Kendaraan Dinas Operasional atau Lapangan						49.100.000			49.100.000		47.132.000		
						Jumlah bulan terpenuhinya biaya Pemeliharaan Rutin/ Berkala dan Pajak Kendaraan Dinas Operasional	Bulan	12		49.100.000	12		49.100.000	12	47.132.000	SUB BAGIAN TATA USAHA	OPD Provinsi; JAWA TENGAH --> KOTA TEGAL
		X.XX.01.1.09.05		Pemeliharaan Mebel						4.400.000			4.400.000		3.900.000		
						Jumlah bulan terpenuhinya biaya Pemeliharaan Mebel	Bulan	12		4.400.000	12		4.400.000	12	3.900.000	SUB BAGIAN TATA USAHA	OPD Provinsi; JAWA TENGAH --> TEGAL
		X.XX.01.1.09.09		Pemeliharaan/Rehabilitasi Gedung Kantor dan Bangunan Lainnya						50.000.000			50.000.000		67.620.000		
						Jumlah Unit Gedung Yang Direhab	Unit	1		50.000.000	1		50.000.000	1	67.620.000	SUB BAGIAN TATA USAHA	OPD Provinsi; JAWA TENGAH --> KOTA TEGAL
		X.XX.01.1.09.10		Pemeliharaan/Rehabilitasi Sarana dan Prasarana Gedung Kantor atau Bangunan Lainnya						25.000.000			25.000.000		25.000.000		
						Jumlah bulan terpenuhinya Pemeliharaan Rutin/ Berkala sarana prasarana pendukung gedung kantor	Bulan	12		25.000.000	12		25.000.000	12	25.000.000	SUB BAGIAN TATA USAHA	OPD Provinsi; JAWA TENGAH --> KOTA TEGAL
						Persentase ketercapaian pelayanan umum, kepegawaian dan keuangan perangkat daerah	%	100		718.200.000	100		718.200.000	100	800.915.000	Cabang Dinas ESDM Wilayah Ungaran - Telomoyo	
		X.XX.01.1.02		Administrasi Keuangan Perangkat Daerah						57.480.000			57.480.000		57.480.000		

Tujuan	Sasaran	Kode	Program	Kegiatan	Sub Kegiatan	INDIKATOR (TUJUAN, SASARAN, PROGRAM, KEGIATAN, SUB KEGIATAN)	Satuan	Capaian Kinerja Program dan Kerangka Pendanaan						Unit Kerja Perangkat Daerah	Lokasi		
								RKPd		APBD		P-RKPd					
								Target	Rp (000)	Target	Rp (000)	Target	Rp (000)				
(1)	(2)	(3)	(4)	(5)	(6)	(7)	(8)	(9)	(10)	(11)	(12)	(13)	(14)	(15)	(16)		
						Jumlah laporan pelaksanaan administrasi keuangan Perangkat Daerah	Dokumen	1		57.480.000	1		57.480.000	1	57.480.000	SUB BAGIAN TATA USAHA	
		X.XX.01.1.02.02			Penyediaan Administrasi Pelaksanaan Tugas ASN				57.480.000			57.480.000			57.480.000		
						Jumlah bulan terpenuhinya kebutuhan administrasi pendukung pelaksanaan tugas ASN	Bulan	12		57.480.000	12		57.480.000	12	57.480.000	SUB BAGIAN TATA USAHA	OPD Provinsi; JAWA TENGAH --> KOTA SALATIGA
		X.XX.01.1.06		Administrasi Umum Perangkat Daerah					187.720.000			197.720.000			241.520.000		
						Jumlah laporan pelaksanaan administrasi umum Perangkat Daerah	Dokumen	1		187.720.000	1		197.720.000	1	241.520.000	SUB BAGIAN TATA USAHA	
		X.XX.01.1.06.01			Penyediaan Komponen Instalasi Listrik/Penerangan Bangunan Kantor				6.000.000			6.000.000			6.000.000		
						Jumlah bulan terpenuhinya penyediaan komponen Instalasi Listrik/Penerangan Bangunan Kantor	Bulan	12		6.000.000	12		6.000.000	12	6.000.000	SUB BAGIAN TATA USAHA	OPD Provinsi; JAWA TENGAH --> KOTA SALATIGA
		X.XX.01.1.06.02			Penyediaan Peralatan dan Perlengkapan Kantor				42.000.000			52.000.000			97.800.000		
						Jumlah unit penyediaan Peralatan Kantor	Unit	1		27.500.000	1		37.500.000	4	83.300.000	SUB BAGIAN TATA USAHA	OPD Provinsi; JAWA TENGAH --> KOTA SALATIGA
						Jumlah unit penyediaan Perlengkapan Kantor	Unit	10		14.500.000	10		14.500.000	10	14.500.000	SUB BAGIAN TATA USAHA	OPD Provinsi; JAWA TENGAH --> KOTA SALATIGA
		X.XX.01.1.06.03			Penyediaan Peralatan Rumah Tangga				15.000.000			15.000.000			13.000.000		
						Jumlah bulan terpenuhinya kebutuhan rumah tangga perangkat daerah	Bulan	12		15.000.000	12		15.000.000	12	13.000.000	SUB BAGIAN TATA USAHA	OPD Provinsi; JAWA TENGAH --> KOTA SALATIGA
		X.XX.01.1.06.04			Penyediaan Bahan Logistik Kantor				26.760.000			26.760.000			26.760.000		
						Jumlah bulan terpenuhinya kebutuhan logistik kantor	Bulan	12		26.760.000	12		26.760.000	12	26.760.000	SUB BAGIAN TATA USAHA	OPD Provinsi; JAWA TENGAH --> KOTA SALATIGA
		X.XX.01.1.06.05			Penyediaan Barang Cetak dan Penggandaan				8.000.000			8.000.000			8.000.000		
						Jumlah bulan terpenuhinya kebutuhan barang cetak dan penggandaan kantor	Bulan	12		8.000.000	12		8.000.000	12	8.000.000	SUB BAGIAN TATA USAHA	OPD Provinsi; JAWA TENGAH --> KOTA SALATIGA
		X.XX.01.1.06.06			Penyediaan Bahan Bacaan dan Peraturan Perundang-undangan				4.800.000			4.800.000			4.800.000		
						Jumlah bulan tercukupinya kebutuhan bahan bacaan/buku perpustakaan PD	Bulan	12		4.800.000	12		4.800.000	12	4.800.000	SUB BAGIAN TATA USAHA	OPD Provinsi; JAWA TENGAH --> KOTA SALATIGA
		X.XX.01.1.06.08			Fasilitas Kunjungan Tamu				6.000.000			6.000.000			6.000.000		
						Jumlah bulan terpenuhinya kebutuhan fasilitas kunjungan tamu	Bulan	12		6.000.000	12		6.000.000	12	6.000.000	SUB BAGIAN TATA USAHA	OPD Provinsi; JAWA TENGAH --> KOTA SALATIGA
		X.XX.01.1.06.09			Penyelenggaraan Rapat Koordinasi dan Konsultasi SKPD				79.160.000			79.160.000			79.160.000		
						Jumlah bulan terpenuhinya pelaksanaan rapat-rapat koordinasi dan konsultasi ke dalam dan luar daerah	Bulan	12		79.160.000	12		79.160.000	12	79.160.000	SUB BAGIAN TATA USAHA	OPD Provinsi; JAWA TENGAH --> KOTA SALATIGA
		X.XX.01.1.07			Pengadaan Barang Milik Daerah Penunjang Urusan Pemerintah Daerah				75.000.000			65.000.000			39.200.000		
						Jumlah laporan Pengadaan Barang Milik Daerah Penunjang Urusan Pemerintah Daerah	Dokumen	1		75.000.000	1		65.000.000	1	39.200.000	SUB BAGIAN TATA USAHA	
		X.XX.01.1.07.05			Pengadaan Mebel												
						Jumlah unit pengadaan meubelair	Unit	0		0			0			SUB BAGIAN TATA USAHA	OPD Provinsi; JAWA TENGAH --> KOTA SALATIGA
		X.XX.01.1.07.10			Pengadaan Sarana dan Prasarana Gedung Kantor atau Bangunan Lainnya				75.000.000			65.000.000			39.200.000		
						Jumlah unit Sarana dan Prasarana gedung Kantor/ Bangunan Lainnya	Unit	1		75.000.000	1		65.000.000	1	39.200.000	SUB BAGIAN TATA USAHA	OPD Provinsi; JAWA TENGAH --> KOTA SALATIGA
		X.XX.01.1.08			Penyediaan Jasa Penunjang Urusan Pemerintahan Daerah				372.000.000			372.000.000			372.000.000		
						Jumlah laporan Penyediaan Jasa Penunjang Urusan Pemerintahan Daerah	Dokumen	1		372.000.000	1		372.000.000	1	372.000.000	SUB BAGIAN TATA USAHA	
		X.XX.01.1.08.01			Penyediaan Jasa Surat Menyurat				8.000.000			8.000.000			8.000.000		
						Jumlah bulan pemenuhan pelayanan surat menyurat PD	Bulan	12		8.000.000	12		8.000.000	12	8.000.000	SUB BAGIAN TATA USAHA	OPD Provinsi; JAWA TENGAH --> KOTA SALATIGA
		X.XX.01.1.08.02			Penyediaan Jasa Komunikasi, Sumber Daya Air dan Listrik				64.000.000			64.000.000			64.000.000		
						Jumlah bulan terpenuhinya Jasa Komunikasi,air dan listrik PD	Bulan	12		64.000.000	12		64.000.000	12	64.000.000	SUB BAGIAN TATA USAHA	OPD Provinsi; JAWA TENGAH --> KOTA SALATIGA
		X.XX.01.1.08.04			Penyediaan Jasa Pelayanan Umum Kantor				300.000.000			300.000.000			300.000.000		
						Jumlah bulan terpenuhinya jasa pelayanan umum kantor	Bulan	12		300.000.000	12		300.000.000	12	300.000.000	SUB BAGIAN TATA USAHA	OPD Provinsi; JAWA TENGAH --> KOTA SALATIGA
		X.XX.01.1.09			Pemeliharaan Barang Milik Daerah Penunjang Urusan Pemerintahan Daerah				26.000.000			26.000.000			90.715.000		
						Jumlah laporan Pemeliharaan Barang Milik Daerah Penunjang Urusan Pemerintahan Daerah	Dokumen	1		26.000.000	1		26.000.000	1	90.715.000	SUB BAGIAN TATA USAHA	
		X.XX.01.1.09.02			Penyediaan Jasa Pemeliharaan, Biaya Pemeliharaan, Pajak dan Perizinan Kendaraan Dinas Operasional atau Lapangan				15.000.000			15.000.000			17.000.000		
						Jumlah bulan terpenuhinya biaya Pemeliharaan Rutin/ Berkala dan Pajak Kendaraan Dinas Operasional	Bulan	12		15.000.000	12		15.000.000	12	17.000.000	SUB BAGIAN TATA USAHA	OPD Provinsi; JAWA TENGAH --> KOTA SALATIGA
		X.XX.01.1.09.05			Pemeliharaan Mebel												
						Jumlah bulan terpenuhinya biaya Pemeliharaan Mebel	Bulan	0		0			0			SUB BAGIAN TATA USAHA	OPD Provinsi; JAWA TENGAH --> KOTA SALATIGA
		X.XX.01.1.09.09			Pemeliharaan/Rehabilitasi Gedung Kantor dan Bangunan Lainnya										62.715.000		
						Jumlah Unit Gedung Yang Direhab	Unit	0		0				1	62.715.000	SUB BAGIAN TATA USAHA	OPD Provinsi; JAWA TENGAH --> KOTA SALATIGA
		X.XX.01.1.09.10			Pemeliharaan/Rehabilitasi Sarana dan Prasarana Gedung Kantor atau Bangunan Lainnya				11.000.000			11.000.000			11.000.000		
						Jumlah bulan terpenuhinya Pemeliharaan Rutin/ Berkala sarana prasarana pendukung gedung kantor	Bulan	12		11.000.000	12		11.000.000	12	11.000.000	SUB BAGIAN TATA USAHA	OPD Provinsi; JAWA TENGAH --> KOTA SALATIGA
		X.XX.01.1.02			Administrasi Keuangan Perangkat Daerah				57.480.000			57.480.000			57.480.000		
						Jumlah laporan pelaksanaan administrasi keuangan Perangkat Daerah	Dokumen	1		57.480.000	1		57.480.000	1	57.480.000	SUB BAGIAN TATA USAHA	
		X.XX.01.1.02.02			Penyediaan Administrasi Pelaksanaan Tugas ASN				57.480.000			57.480.000			57.480.000		
						Jumlah bulan terpenuhinya kebutuhan administrasi pendukung pelaksanaan tugas ASN	Bulan	12		57.480.000	12		57.480.000	12	57.480.000	SUB BAGIAN TATA USAHA	OPD Provinsi; JAWA TENGAH --> BLORA

Tujuan	Sasaran	Kode	Program	Kegiatan	Sub Kegiatan	INDIKATOR (TUJUAN, SASARAN, PROGRAM, KEGIATAN, SUB KEGIATAN)	Satuan	Capaian Kinerja Program dan Kerangka Pendanaan						Unit Kerja Perangkat Daerah	Lokasi
								RKPD		APBD		P-RKPD			
								Target	Rp (000)	Target	Rp (000)	Target	Rp (000)		
(1)	(2)	(3)	(4)	(5)	(6)	(7)	(8)	(9)	(10)	(11)	(12)	(13)	(14)	(15)	(16)
		X.XX.01.1.06		Administrasi Umum Perangkat Daerah					259.600.000			259.600.000		286.100.000	
						Jumlah laporan pelaksanaan administrasi umum Perangkat Daerah	Dokumen	1	259.600.000	1		259.600.000	1	286.100.000	SUB BAGIAN TATA USAHA
		X.XX.01.1.06.01		Penyediaan Komponen Instalasi Listrik/Penerangan Bangunan Kantor					16.000.000			16.000.000		16.000.000	
						Jumlah bulan terpenuhinya penyediaan komponen Instalasi Listrik/Penerangan Bangunan Kantor	Bulan	12	16.000.000	12		16.000.000	12	16.000.000	SUB BAGIAN TATA USAHA
		X.XX.01.1.06.02		Penyediaan Peralatan dan Perlengkapan Kantor					65.000.000			65.000.000		65.000.000	
						Jumlah unit penyediaan Peralatan Kantor	Unit	1	18.000.000	1		18.000.000	1	18.000.000	SUB BAGIAN TATA USAHA
						Jumlah unit penyediaan Perlengkapan Kantor	Unit	10	47.000.000	10		47.000.000	10	47.000.000	SUB BAGIAN TATA USAHA
		X.XX.01.1.06.03		Penyediaan Peralatan Rumah Tangga					13.200.000			13.200.000		13.200.000	
						Jumlah bulan terpenuhinya kebutuhan rumah tangga perangkat daerah	Bulan	12	13.200.000	12		13.200.000	12	13.200.000	SUB BAGIAN TATA USAHA
		X.XX.01.1.06.04		Penyediaan Bahan Logistik Kantor					28.800.000			28.800.000		28.800.000	
						Jumlah Bulan terpenuhinya kebutuhan logistik kantor	Bulan	12	28.800.000	12		28.800.000	12	28.800.000	SUB BAGIAN TATA USAHA
		X.XX.01.1.06.05		Penyediaan Barang Cetak dan Penggandaan					8.500.000			8.500.000		8.500.000	
						Jumlah Bulan terpenuhinya kebutuhan barang cetak dan penggandaan kantor	Bulan	12	8.500.000	12		8.500.000	12	8.500.000	SUB BAGIAN TATA USAHA
		X.XX.01.1.06.06		Penyediaan Bahan Bacaan dan Peraturan Perundang-undangan					6.500.000			6.500.000		6.500.000	
						Jumlah bulan tercukupinya kebutuhan bahan bacaan/buku perpustakaan PD	Bulan	12	6.500.000	12		6.500.000	12	6.500.000	SUB BAGIAN TATA USAHA
		X.XX.01.1.06.08		Fasilitasi Kunjungan Tamu					7.800.000			7.800.000		7.800.000	
						Jumlah bulan terpenuhinya kebutuhan fasilitasi kunjungan tamu	Bulan	12	7.800.000	12		7.800.000	12	7.800.000	SUB BAGIAN TATA USAHA
		X.XX.01.1.06.09		Penyelenggaraan Rapat Koordinasi dan Konsultasi SKPD					113.800.000			113.800.000		140.300.000	
						Jumlah bulan terpenuhinya pelaksanaan rapat-rapat koordinasi dan konsultasi ke dalam dan luar daerah	Bulan	12	113.800.000	12		113.800.000	12	140.300.000	SUB BAGIAN TATA USAHA
		X.XX.01.1.07		Pengadaan Barang Milik Daerah Penunjang Urusan Pemerintah Daerah											
						Jumlah laporan Pengadaan Barang Milik Daerah Penunjang Urusan Pemerintah Daerah	Dokumen	0					0		SUB BAGIAN TATA USAHA
		X.XX.01.1.07.05		Pengadaan Mebel											
						Jumlah unit pengadaan meubelair	Unit	0					0		SUB BAGIAN TATA USAHA
		X.XX.01.1.07.10		Pengadaan Sarana dan Prasarana Gedung Kantor atau Bangunan Lainnya											
						Jumlah unit Sarana dan Prasarana gedung Kantor/ Bangunan Lainnya	Unit	0					0		SUB BAGIAN TATA USAHA
		X.XX.01.1.08		Penyediaan Jasa Penunjang Urusan Pemerintahan Daerah					378.000.000			378.000.000		364.440.000	
						Jumlah laporan Penyediaan Jasa Penunjang Urusan Pemerintahan Daerah	Dokumen	1	378.000.000	1		378.000.000	1	364.440.000	SUB BAGIAN TATA USAHA
		X.XX.01.1.08.01		Penyediaan Jasa Surat Menyurat					8.000.000			8.000.000		8.000.000	
						Jumlah bulan pemenuhan pelayanan surat menyurat PD	Bulan	12	8.000.000	12		8.000.000	12	8.000.000	SUB BAGIAN TATA USAHA
		X.XX.01.1.08.02		Penyediaan Jasa Komunikasi, Sumber Daya Air dan Listrik					80.000.000			80.000.000		71.500.000	
						Jumlah bulan terpenuhinya Jasa Komunikasi,air dan listrik PD	Bulan	12	80.000.000	12		80.000.000	12	71.500.000	SUB BAGIAN TATA USAHA
		X.XX.01.1.08.04		Penyediaan Jasa Pelayanan Umum Kantor					290.000.000			290.000.000		284.940.000	
						Jumlah bulan terpenuhinya jasa pelayanan umum kantor	Bulan	12	290.000.000	12		290.000.000	12	284.940.000	SUB BAGIAN TATA USAHA
		X.XX.01.1.09		Pemeliharaan Barang Milik Daerah Penunjang Urusan Pemerintahan Daerah					132.500.000			132.500.000		132.500.000	
						Jumlah laporan Pemeliharaan Barang Milik Daerah Penunjang Urusan Pemerintahan Daerah	Dokumen	1	132.500.000	1		132.500.000	1	132.500.000	SUB BAGIAN TATA USAHA
		X.XX.01.1.09.02		Penyediaan Jasa Pemeliharaan, Biaya Pemeliharaan, Pajak dan Perizinan Kendaraan Dinas Operasional atau Lapangan					35.000.000			35.000.000		35.000.000	
						Jumlah bulan terpenuhinya biaya Pemeliharaan Rutin/ Berkala dan Pajak Kendaraan Dinas Operasional	Bulan	12	35.000.000	12		35.000.000	12	35.000.000	SUB BAGIAN TATA USAHA
		X.XX.01.1.09.05		Pemeliharaan Mebel					2.500.000			2.500.000		2.500.000	
						Jumlah bulan terpenuhinya biaya Pemeliharaan Mebel	Bulan	12	2.500.000	12		2.500.000	12	2.500.000	SUB BAGIAN TATA USAHA
		X.XX.01.1.09.09		Pemeliharaan/Rehabilitasi Gedung Kantor dan Bangunan Lainnya					80.000.000			80.000.000		80.000.000	
						Jumlah Unit Gedung Yang Direhab	Unit	1	80.000.000	1		80.000.000	1	80.000.000	SUB BAGIAN TATA USAHA
		X.XX.01.1.09.10		Pemeliharaan/Rehabilitasi Sarana dan Prasarana Gedung Kantor atau Bangunan Lainnya					15.000.000			15.000.000		15.000.000	
						Jumlah bulan terpenuhinya Pemeliharaan Rutin/ Berkala sarana prasarana pendukung gedung kantor	Bulan	12	15.000.000	12		15.000.000	12	15.000.000	SUB BAGIAN TATA USAHA
						Persentase ketercapaian pelayanan umum, kepegawaian dan keuangan perangkat daerah	%	100	792.033.000	100		792.033.000	100	832.273.000	Cabang Dinas ESDM Wilayah Sewu Lawu
		X.XX.01.1.02		Administrasi Keuangan Perangkat Daerah					57.480.000			57.480.000		57.480.000	
						Jumlah laporan pelaksanaan administrasi keuangan Perangkat Daerah	Dokumen	1	57.480.000	1		57.480.000	1	57.480.000	SUB BAGIAN TATA USAHA
		X.XX.01.1.02.02		Penyediaan Administrasi Pelaksanaan Tugas ASN					57.480.000			57.480.000		57.480.000	
						Jumlah bulan terpenuhinya kebutuhan administrasi pendukung pelaksanaan tugas ASN	Bulan	12	57.480.000	12		57.480.000	12	57.480.000	SUB BAGIAN TATA USAHA
		X.XX.01.1.06		Administrasi Umum Perangkat Daerah					254.863.000			254.863.000		250.045.000	
						Jumlah laporan pelaksanaan administrasi umum Perangkat Daerah	Dokumen	1	254.863.000	1		254.863.000	1	250.045.000	SUB BAGIAN TATA USAHA
		X.XX.01.1.06.01		Penyediaan Komponen Instalasi Listrik/Penerangan Bangunan Kantor					6.075.000			6.075.000		4.175.000	

Tujuan	Sasaran	Kode	Program	Kegiatan	Sub Kegiatan	INDIKATOR (TUJUAN, SASARAN, PROGRAM, KEGIATAN, SUB KEGIATAN)	Satuan	Capaian Kinerja Program dan Kerangka Pendanaan						Unit Kerja Perangkat Daerah	Lokasi		
								RPKD		APBD		P-RPKD					
								Target	Rp (000)	Target	Rp (000)	Target	Rp (000)				
(1)	(2)	(3)	(4)	(5)	(6)	(7)	(8)	(9)	(10)	(11)	(12)	(13)	(14)	(15)	(16)		
						Jumlah bulan terpenuhinya penyediaan komponen Instalasi Listrik/Penerangan Bangunan Kantor	Bulan	12		6.075.000	12		6.075.000	12	4.175.000	SUB BAGIAN TATA USAHA	OPD Provinsi; JAWA TENGAH --> WONOGIRI
		X.XX.01.1.06.02			Penyediaan Peralatan dan Perlengkapan Kantor				91.318.000			91.318.000		89.818.000			
						Jumlah unit penyediaan Peralatan Kantor	Unit	7		80.500.000	7		80.500.000	7	79.000.000	SUB BAGIAN TATA USAHA	OPD Provinsi; JAWA TENGAH --> WONOGIRI
						Jumlah unit penyediaan Perlengkapan Kantor	Unit	10		10.818.000	10		10.818.000	10	10.818.000	SUB BAGIAN TATA USAHA	OPD Provinsi; JAWA TENGAH --> WONOGIRI
		X.XX.01.1.06.03			Penyediaan Peralatan Rumah Tangga				10.000.000			10.000.000		10.000.000			
						Jumlah bulan terpenuhinya kebutuhan rumah tangga perangkat daerah	Bulan	12		10.000.000	12		10.000.000	12	10.000.000	SUB BAGIAN TATA USAHA	OPD Provinsi; JAWA TENGAH --> WONOGIRI
		X.XX.01.1.06.04			Penyediaan Bahan Logistik Kantor				36.000.000			36.000.000		33.000.000			
						Jumlah Bulan terpenuhinya kebutuhan logistik kantor	Bulan	12		36.000.000	12		36.000.000	12	33.000.000	SUB BAGIAN TATA USAHA	OPD Provinsi; JAWA TENGAH --> WONOGIRI
		X.XX.01.1.06.05			Penyediaan Barang Cetak dan Penggandaan				9.500.000			9.500.000		7.300.000			
						Jumlah bulan terpenuhinya kebutuhan barang cetakan dan penggandaan kantor	Bulan	12		9.500.000	12		9.500.000	12	7.300.000	SUB BAGIAN TATA USAHA	OPD Provinsi; JAWA TENGAH --> WONOGIRI
		X.XX.01.1.06.06			Penyediaan Bahan Bacaan dan Peraturan Perundang-undangan				3.600.000			3.600.000		3.600.000			
						Jumlah bulan tercukupinya kebutuhan bahan bacaan/buku perpustakaan PD	Bulan	12		3.600.000	12		3.600.000	12	3.600.000	SUB BAGIAN TATA USAHA	OPD Provinsi; JAWA TENGAH --> WONOGIRI
		X.XX.01.1.06.08			Fasilitasi Kunjungan Tamu				7.350.000			7.350.000		4.032.000			
						Jumlah bulan terpenuhinya kebutuhan fasilitasi kunjungan tamu	Bulan	12		7.350.000	12		7.350.000	12	4.032.000	SUB BAGIAN TATA USAHA	OPD Provinsi; JAWA TENGAH --> WONOGIRI
		X.XX.01.1.06.09			Penyelenggaraan Rapat Koordinasi dan Konsultasi SKPD				91.020.000			91.020.000		98.120.000			
						Jumlah bulan terpenuhinya pelaksanaan rapat-rapat koordinasi dan konsultasi ke dalam dan luar daerah	Bulan	12		91.020.000	12		91.020.000	12	98.120.000	SUB BAGIAN TATA USAHA	OPD Provinsi; JAWA TENGAH --> WONOGIRI
		X.XX.01.1.07			Pengadaan Barang Milik Daerah Penunjang Urusan Pemerintah Daerah												
						Jumlah laporan Pengadaan Barang Milik Daerah Penunjang Urusan Pemerintah Daerah	Dokumen	0			0			0		SUB BAGIAN TATA USAHA	
		X.XX.01.1.07.05			Pengadaan Mebel												
						Jumlah unit pengadaan meubelair	Unit	0			0			0		SUB BAGIAN TATA USAHA	OPD Provinsi; JAWA TENGAH --> WONOGIRI
		X.XX.01.1.07.10			Pengadaan Sarana dan Prasarana Gedung Kantor atau Bangunan Lainnya												
						Jumlah unit Sarana dan Prasarana gedung Kantor/ Bangunan Lainnya	Unit	0			0			0		SUB BAGIAN TATA USAHA	OPD Provinsi; JAWA TENGAH --> WONOGIRI
		X.XX.01.1.08			Penyediaan Jasa Penunjang Urusan Pemerintahan Daerah				345.440.000			345.440.000		352.498.000			
						Jumlah laporan Penyediaan Jasa Penunjang Urusan Pemerintahan Daerah	Dokumen	1		345.440.000	1		345.440.000	1	352.498.000	SUB BAGIAN TATA USAHA	
		X.XX.01.1.08.01			Penyediaan Jasa Surat Menyurat				4.200.000			4.200.000		2.740.000			
						Jumlah bulan pemenuhan pelayanan surat menyurat PD	Bulan	12		4.200.000	12		4.200.000	12	2.740.000	SUB BAGIAN TATA USAHA	OPD Provinsi; JAWA TENGAH --> WONOGIRI
		X.XX.01.1.08.02			Penyediaan Jasa Komunikasi, Sumber Daya Air dan Listrik				65.400.000			65.400.000		73.718.000			
						Jumlah bulan terpenuhinya Jasa Komunikasi,air dan listrik PD	Bulan	12		65.400.000	12		65.400.000	12	73.718.000	SUB BAGIAN TATA USAHA	OPD Provinsi; JAWA TENGAH --> WONOGIRI
		X.XX.01.1.08.04			Penyediaan Jasa Pelayanan Umum Kantor				275.840.000			275.840.000		276.040.000			
						Jumlah bulan terpenuhinya jasa pelayanan umum kantor	Bulan	12		275.840.000	12		275.840.000	12	276.040.000	SUB BAGIAN TATA USAHA	OPD Provinsi; JAWA TENGAH --> WONOGIRI
		X.XX.01.1.09			Pemeliharaan Barang Milik Daerah Penunjang Urusan Pemerintahan Daerah				134.250.000			134.250.000		172.250.000			
						Jumlah laporan Pemeliharaan Barang Milik Daerah Penunjang Urusan Pemerintahan Daerah	Dokumen	1		134.250.000	1		134.250.000	1	172.250.000	SUB BAGIAN TATA USAHA	
		X.XX.01.1.09.02			Penyediaan Jasa Pemeliharaan, Biaya Pemeliharaan, Pajak dan Perizinan Kendaraan Dinas Operasional atau Lapangan				22.200.000			22.200.000		22.200.000			
						Jumlah bulan terpenuhinya biaya Pemeliharaan Rutin/ Berkala dan Pajak Kendaraan Dinas Operasional	Bulan	12		22.200.000	12		22.200.000	12	22.200.000	SUB BAGIAN TATA USAHA	OPD Provinsi; JAWA TENGAH --> WONOGIRI
		X.XX.01.1.09.05			Pemeliharaan Mebel												
						Jumlah bulan terpenuhinya biaya Pemeliharaan Mebel	Bulan	0			0			0		SUB BAGIAN TATA USAHA	OPD Provinsi; JAWA TENGAH --> WONOGIRI
		X.XX.01.1.09.09			Pemeliharaan/Rehabilitasi Gedung Kantor dan Bangunan Lainnya				87.500.000			87.500.000		87.500.000			
						Jumlah Unit Gedung Yang Direhab	Unit	1		87.500.000	1		87.500.000	1	87.500.000	SUB BAGIAN TATA USAHA	OPD Provinsi; JAWA TENGAH --> WONOGIRI
		X.XX.01.1.09.10			Pemeliharaan/Rehabilitasi Sarana dan Prasarana Gedung Kantor atau Bangunan Lainnya				24.550.000			24.550.000		62.550.000			
						Jumlah bulan terpenuhinya Pemeliharaan Rutin/ Berkala sarana prasarana pendukung gedung kantor	Bulan	12		24.550.000	12		24.550.000	12	62.550.000	SUB BAGIAN TATA USAHA	OPD Provinsi; JAWA TENGAH --> WONOGIRI
						Persentase ketercapaian pelayanan umum, kepegawaian dan keuangan perangkat daerah	%	100		1.262.130.000	100		1.262.130.000	100	1.266.175.000	Cabang Dinas ESDM Wilayah Slamet Selatan	
		X.XX.01.1.02			Administrasi Keuangan Perangkat Daerah				57.480.000			57.480.000		57.480.000			
						Jumlah laporan pelaksanaan administrasi keuangan Perangkat Daerah	Dokumen	1		57.480.000	1		57.480.000	1	57.480.000	SUB BAGIAN TATA USAHA	
		X.XX.01.1.02.02			Penyediaan Administrasi Pelaksanaan Tugas ASN				57.480.000			57.480.000		57.480.000			
						Jumlah bulan terpenuhinya kebutuhan administrasi pendukung pelaksanaan tugas ASN	Bulan	12		57.480.000	12		57.480.000	12	57.480.000	SUB BAGIAN TATA USAHA	OPD Provinsi; JAWA TENGAH --> BANYUMAS
		X.XX.01.1.06			Administrasi Umum Perangkat Daerah				213.050.000			213.050.000		222.650.000			
						Jumlah laporan pelaksanaan administrasi umum Perangkat Daerah	Dokumen	1		213.050.000	1		213.050.000	1	222.650.000	SUB BAGIAN TATA USAHA	
		X.XX.01.1.06.01			Penyediaan Komponen Instalasi Listrik/Penerangan Bangunan Kantor				6.500.000			6.500.000		6.500.000			
						Jumlah bulan terpenuhinya penyediaan komponen Instalasi Listrik/Penerangan Bangunan Kantor	Bulan	12		6.500.000	12		6.500.000	12	6.500.000	SUB BAGIAN TATA USAHA	OPD Provinsi; JAWA TENGAH --> BANYUMAS
		X.XX.01.1.06.02			Penyediaan Peralatan dan Perlengkapan Kantor				15.000.000			15.000.000		15.000.000			
						Jumlah unit penyediaan Peralatan Kantor	Unit	0			0			0		SUB BAGIAN TATA USAHA	OPD Provinsi; JAWA TENGAH --> BANYUMAS

Tujuan	Sasaran	Kode	Program	Kegiatan	Sub Kegiatan	INDIKATOR (TUJUAN, SASARAN, PROGRAM, KEGIATAN, SUB KEGIATAN)	Satuan	Capaian Kinerja Program dan Kerangka Pendanaan						Unit Kerja Perangkat Daerah	Lokasi		
								RKPD		APBD		P-RKPD					
								Target	Rp (000)	Target	Rp (000)	Target	Rp (000)				
(1)	(2)	(3)	(4)	(5)	(6)	(7)	(8)	(9)	(10)	(11)	(12)	(13)	(14)	(15)	(16)		
						Jumlah unit penyediaan Perlengkapan Kantor	Unit	10		15.000.000	10		15.000.000	10	15.000.000	SUB BAGIAN TATA USAHA	OPD Provinsi; JAWA TENGAH --> BANYUMAS
		X.XX.01.1.06.03			Penyediaan Peralatan Rumah Tangga				16.200.000			16.200.000		16.200.000			
						Jumlah bulan terpenuhinya kebutuhan rumah tangga perangkat daerah	Bulan	12		16.200.000	12		16.200.000	12	16.200.000	SUB BAGIAN TATA USAHA	OPD Provinsi; JAWA TENGAH --> BANYUMAS
		X.XX.01.1.06.04			Penyediaan Bahan Logistik Kantor				29.350.000			29.350.000		29.350.000			
						Jumlah Bulan terpenuhinya kebutuhan logistik kantor	Bulan	12		29.350.000	12		29.350.000	12	29.350.000	SUB BAGIAN TATA USAHA	OPD Provinsi; JAWA TENGAH --> BANYUMAS
		X.XX.01.1.06.05			Penyediaan Barang Cetak dan Penggandaan				12.000.000			12.000.000		12.000.000			
						Jumlah Bulan terpenuhinya kebutuhan barang cetak dan penggandaan kantor	Bulan	12		12.000.000	12		12.000.000	12	12.000.000	SUB BAGIAN TATA USAHA	OPD Provinsi; JAWA TENGAH --> BANYUMAS
		X.XX.01.1.06.06			Penyediaan Bahan Bacaan dan Peraturan Perundang-undangan				2.000.000			2.000.000		2.000.000			
						Jumlah bulan tercukupinya kebutuhan bahan bacaan/buku perpustakaan PD	Bulan	12		2.000.000	12		2.000.000	12	2.000.000	SUB BAGIAN TATA USAHA	OPD Provinsi; JAWA TENGAH --> BANYUMAS
		X.XX.01.1.06.08			Fasilitasi Kunjungan Tamu				12.000.000			12.000.000		12.000.000			
						Jumlah bulan terpenuhinya kebutuhan fasilitasi kunjungan tamu	Bulan	12		12.000.000	12		12.000.000	12	12.000.000	SUB BAGIAN TATA USAHA	OPD Provinsi; JAWA TENGAH --> BANYUMAS
		X.XX.01.1.06.09			Penyelenggaraan Rapat Koordinasi dan Konsultasi SKPD				120.000.000			120.000.000		129.600.000			
						Jumlah bulan terpenuhinya pelaksanaan rapat-rapat koordinasi dan konsultasi ke dalam dan luar daerah	Bulan	12		120.000.000	12		120.000.000	12	129.600.000	SUB BAGIAN TATA USAHA	OPD Provinsi; JAWA TENGAH --> BANYUMAS
		X.XX.01.1.07			Pengadaan Barang Milik Daerah Penunjang Urusan Pemerintahan Daerah				257.900.000			257.900.000		257.900.000			
						Jumlah laporan Pengadaan Barang Milik Daerah Penunjang Urusan Pemerintahan Daerah	Dokumen	1		257.900.000	1		257.900.000	1	257.900.000	SUB BAGIAN TATA USAHA	
		X.XX.01.1.07.05			Pengadaan Mebel				32.900.000			32.900.000		32.900.000			
						Jumlah unit pengadaan meubelair	Unit	8		32.900.000	8		32.900.000	8	32.900.000	SUB BAGIAN TATA USAHA	OPD Provinsi; JAWA TENGAH --> BANYUMAS
		X.XX.01.1.07.10			Pengadaan Sarana dan Prasarana Gedung Kantor atau Bangunan Lainnya				225.000.000			225.000.000		225.000.000			
						Jumlah unit Sarana dan Prasarana gedung Kantor/ Bangunan Lainnya	Unit	4		225.000.000	4		225.000.000	4	225.000.000	SUB BAGIAN TATA USAHA	OPD Provinsi; JAWA TENGAH --> BANYUMAS
		X.XX.01.1.08			Penyediaan Jasa Penunjang Urusan Pemerintahan Daerah				339.800.000			339.800.000		348.550.000			
						Jumlah laporan Penyediaan Jasa Penunjang Urusan Pemerintahan Daerah	Dokumen	1		339.800.000	1		339.800.000	1	348.550.000	SUB BAGIAN TATA USAHA	
		X.XX.01.1.08.01			Penyediaan Jasa Surat Menyurat				4.800.000			4.800.000		4.800.000			
						Jumlah bulan pemenuhan pelayanan surat menyurat PD	Bulan	12		4.800.000	12		4.800.000	12	4.800.000	SUB BAGIAN TATA USAHA	OPD Provinsi; JAWA TENGAH --> BANYUMAS
		X.XX.01.1.08.02			Penyediaan Jasa Komunikasi, Sumber Daya Air dan Listrik				80.000.000			80.000.000		88.750.000			
						Jumlah bulan terpenuhinya Jasa Komunikasi,air dan listrik PD	Bulan	12		80.000.000	12		80.000.000	12	88.750.000	SUB BAGIAN TATA USAHA	OPD Provinsi; JAWA TENGAH --> BANYUMAS
		X.XX.01.1.08.04			Penyediaan Jasa Pelayanan Umum Kantor				255.000.000			255.000.000		255.000.000			
						Jumlah bulan terpenuhinya jasa pelayanan umum kantor	Bulan	12		255.000.000	12		255.000.000	12	255.000.000	SUB BAGIAN TATA USAHA	OPD Provinsi; JAWA TENGAH --> BANYUMAS
		X.XX.01.1.09			Pemeliharaan Barang Milik Daerah Penunjang Urusan Pemerintahan Daerah				393.900.000			393.900.000		379.595.000			
						Jumlah laporan Pemeliharaan Barang Milik Daerah Penunjang Urusan Pemerintahan Daerah	Dokumen	1		393.900.000	1		393.900.000	1	379.595.000	SUB BAGIAN TATA USAHA	
		X.XX.01.1.09.02			Penyediaan Jasa Pemeliharaan, Biaya Pemeliharaan, Pajak dan Perizinan Kendaraan Dinas Operasional atau Lapangan				39.500.000			39.500.000		39.500.000			
						Jumlah bulan terpenuhinya biaya Pemeliharaan Rutin/ Berkala dan Pajak Kendaraan Dinas Operasional	Bulan	12		39.500.000	12		39.500.000	12	39.500.000	SUB BAGIAN TATA USAHA	OPD Provinsi; JAWA TENGAH --> BANYUMAS
		X.XX.01.1.09.05			Pemeliharaan Mebel				8.000.000			8.000.000		8.000.000			
						Jumlah bulan terpenuhinya biaya Pemeliharaan Mebel	Bulan	12		8.000.000	12		8.000.000	12	8.000.000	SUB BAGIAN TATA USAHA	OPD Provinsi; JAWA TENGAH --> BANYUMAS
		X.XX.01.1.09.09			Pemeliharaan/Rehabilitasi Gedung Kantor dan Bangunan Lainnya				323.100.000			323.100.000		308.795.000			
						Jumlah Unit Gedung Yang Direhab	Unit	1		323.100.000	1		323.100.000	1	308.795.000	SUB BAGIAN TATA USAHA	OPD Provinsi; JAWA TENGAH --> BANYUMAS
		X.XX.01.1.09.10			Pemeliharaan/Rehabilitasi Sarana dan Prasarana Gedung Kantor atau Bangunan Lainnya				23.300.000			23.300.000		23.300.000			
						Jumlah bulan terpenuhinya Pemeliharaan Rutin/ Berkala sarana prasarana pendukung gedung kantor	Bulan	12		23.300.000	12		23.300.000	12	23.300.000	SUB BAGIAN TATA USAHA	OPD Provinsi; JAWA TENGAH --> BANYUMAS
						Persentase ketercapaian pelayanan umum, kepegawaian dan keuangan perangkat daerah	%	100		1.573.480.000	100		1.573.480.000	100	1.575.380.000	Laboratorium Energi dan Sumber daya Mineral Kelas A	
		X.XX.01.1.02			Administrasi Keuangan Perangkat Daerah				57.480.000			57.480.000		57.480.000			
						Jumlah laporan pelaksanaan administrasi keuangan Perangkat Daerah	Dokumen	1		57.480.000	1		57.480.000	1	57.480.000	SUB BAGIAN TATA USAHA	
		X.XX.01.1.02.02			Penyediaan Administrasi Pelaksanaan Tugas ASN				57.480.000			57.480.000		57.480.000			
						Jumlah bulan terpenuhinya kebutuhan administrasi pendukung pelaksanaan tugas ASN	Bulan	12		57.480.000	12		57.480.000	12	57.480.000	SUB BAGIAN TATA USAHA	OPD Provinsi; JAWA TENGAH --> KOTA SEMARANG
		X.XX.01.1.06			Administrasi Umum Perangkat Daerah				191.728.000			191.728.000		191.728.000			
						Jumlah laporan pelaksanaan administrasi umum Perangkat Daerah	Dokumen	1		191.728.000	1		191.728.000	1	191.728.000	SUB BAGIAN TATA USAHA	
		X.XX.01.1.06.02			Penyediaan Peralatan dan Perlengkapan Kantor				50.000.000			50.000.000		50.000.000			
						Jumlah unit penyediaan Peralatan Kantor	Unit	1		35.000.000	1		35.000.000	1	35.000.000	SUB BAGIAN TATA USAHA	OPD Provinsi; JAWA TENGAH --> KOTA SEMARANG
						Jumlah unit penyediaan Perlengkapan Kantor	Unit	10		15.000.000	10		15.000.000	10	15.000.000	SUB BAGIAN TATA USAHA	OPD Provinsi; JAWA TENGAH --> KOTA SEMARANG
		X.XX.01.1.06.05			Penyediaan Barang Cetak dan Penggandaan				33.000.000			33.000.000		33.000.000			
						Jumlah Bulan terpenuhinya kebutuhan barang cetak dan penggandaan kantor	Bulan	12		33.000.000	12		33.000.000	12	33.000.000	SUB BAGIAN TATA USAHA	OPD Provinsi; JAWA TENGAH --> KOTA SEMARANG
		X.XX.01.1.06.09			Penyelenggaraan Rapat Koordinasi dan Konsultasi SKPD				108.728.000			108.728.000		108.728.000			
						Jumlah bulan terpenuhinya pelaksanaan rapat-rapat koordinasi dan konsultasi ke dalam dan luar daerah	Bulan	12		108.728.000	12		108.728.000	12	108.728.000	SUB BAGIAN TATA USAHA	OPD Provinsi; JAWA TENGAH --> KOTA SEMARANG

Tujuan	Sasaran	Kode	Program	Kegiatan	Sub Kegiatan	INDIKATOR (TUJUAN, SASARAN, PROGRAM, KEGIATAN, SUB KEGIATAN)	Satuan	Capaian Kinerja Program dan Kerangka Pendanaan						Unit Kerja Perangkat Daerah	Lokasi
								RKPD		APBD		P-RKPD			
								Target	Rp (000)	Target	Rp (000)	Target	Rp (000)		
(1)	(2)	(3)	(4)	(5)	(6)	(7)	(8)	(9)	(10)	(11)	(12)	(13)	(14)	(15)	(16)
		X.XX.01.1.07		Pengadaan Barang Milik Daerah Penunjang Urusan Pemerintah Daerah					761.000.000		761.000.000		761.000.000		
						Jumlah laporan Pengadaan Barang Milik Daerah Penunjang Urusan Pemerintah Daerah	Dokumen	1	761.000.000	1	761.000.000	1	761.000.000	SUB BAGIAN TATA USAHA	
		X.XX.01.1.07.10		Pengadaan Sarana dan Prasarana Gedung Kantor atau Bangunan Lainnya					761.000.000		761.000.000		761.000.000		
						Jumlah unit Sarana dan Prasarana gedung Kantor/ Bangunan Lainnya	Unit	5	761.000.000	5	761.000.000	5	761.000.000	SUB BAGIAN TATA USAHA	OPD Provinsi; JAWA TENGAH --> KOTA SEMARANG
		X.XX.01.1.08		Penyediaan Jasa Penunjang Urusan Pemerintahan Daerah					393.272.000		393.272.000		380.375.000		
						Jumlah laporan Penyediaan Jasa Penunjang Urusan Pemerintahan Daerah	Dokumen	1	393.272.000	1	393.272.000	1	380.375.000	SUB BAGIAN TATA USAHA	
		X.XX.01.1.08.01		Penyediaan Jasa Surat Menyurat					3.200.000		3.200.000		3.080.000		
						Jumlah bulan pemenuhan pelayanan surat menyurat PD	Bulan	12	3.200.000	12	3.200.000	12	3.080.000	SUB BAGIAN TATA USAHA	OPD Provinsi; JAWA TENGAH --> KOTA SEMARANG
		X.XX.01.1.08.04		Penyediaan Jasa Pelayanan Umum Kantor					390.072.000		390.072.000		377.295.000		
						Jumlah bulan terpenuhinya jasa pelayanan umum kantor	Bulan	12	390.072.000	12	390.072.000	12	377.295.000	SUB BAGIAN TATA USAHA	OPD Provinsi; JAWA TENGAH --> KOTA SEMARANG
		X.XX.01.1.09		Pemeliharaan Barang Milik Daerah Penunjang Urusan Pemerintahan Daerah					170.000.000		170.000.000		184.797.000		
						Jumlah laporan Pemeliharaan Barang Milik Daerah Penunjang Urusan Pemerintahan Daerah	Dokumen	1	170.000.000	1	170.000.000	1	184.797.000	SUB BAGIAN TATA USAHA	
		X.XX.01.1.09.10		Pemeliharaan/Rehabilitasi Sarana dan Prasarana Gedung Kantor atau Bangunan Lainnya					170.000.000		170.000.000		184.797.000		
						Jumlah bulan terpenuhinya Pemeliharaan Rutin/ Berkala sarana prasarana pendukung gedung kantor	Bulan	12	170.000.000	12	170.000.000	12	184.797.000	SUB BAGIAN TATA USAHA	OPD Provinsi; JAWA TENGAH --> KOTA SEMARANG
						Persentase ketercapaian pelayanan umum, kepegawaian dan keuangan perangkat daerah	%	100	1.234.010.000	100	1.234.010.000	100	1.234.010.000	Cabang Dinas ESDM Wilayah Semarang - Demak	
		X.XX.01.1.02		Administrasi Keuangan Perangkat Daerah					57.480.000		57.480.000		55.820.000		
						Jumlah laporan pelaksanaan administrasi keuangan Perangkat Daerah	Dokumen	1	57.480.000	1	57.480.000	1	55.820.000	SUB BAGIAN TATA USAHA	
		X.XX.01.1.02.02		Penyediaan Administrasi Pelaksanaan Tugas ASN					57.480.000		57.480.000		55.820.000		
						Jumlah bulan terpenuhinya kebutuhan administrasi pendukung pelaksanaan tugas ASN	Bulan	12	57.480.000	12	57.480.000	12	55.820.000	SUB BAGIAN TATA USAHA	OPD Provinsi; JAWA TENGAH --> DEMAK
		X.XX.01.1.06		Administrasi Umum Perangkat Daerah					377.600.000		377.600.000		409.760.000		
						Jumlah laporan pelaksanaan administrasi umum Perangkat Daerah	Dokumen	1	377.600.000	1	377.600.000	1	409.760.000	SUB BAGIAN TATA USAHA	
		X.XX.01.1.06.01		Penyediaan Komponen Instalasi Listrik/Penerangan Bangunan Kantor					16.000.000		16.000.000		16.000.000		
						Jumlah bulan terpenuhinya penyediaan komponen Instalasi Listrik/Penerangan Bangunan Kantor	Bulan	12	16.000.000	12	16.000.000	12	16.000.000	SUB BAGIAN TATA USAHA	OPD Provinsi; JAWA TENGAH --> DEMAK
		X.XX.01.1.06.02		Penyediaan Peralatan dan Perlengkapan Kantor					172.600.000		172.600.000		204.760.000		
						Jumlah unit penyediaan Peralatan Kantor	Unit	5	148.200.000	5	148.200.000	5	180.360.000	SUB BAGIAN TATA USAHA	OPD Provinsi; JAWA TENGAH --> DEMAK
						Jumlah unit penyediaan Perlengkapan Kantor	Unit	10	24.400.000	10	24.400.000	10	24.400.000	SUB BAGIAN TATA USAHA	OPD Provinsi; JAWA TENGAH --> DEMAK
		X.XX.01.1.06.03		Penyediaan Peralatan Rumah Tangga					25.000.000		25.000.000		25.000.000		
						Jumlah bulan terpenuhinya kebutuhan rumah tangga perangkat daerah	Bulan	12	25.000.000	12	25.000.000	12	25.000.000	SUB BAGIAN TATA USAHA	OPD Provinsi; JAWA TENGAH --> DEMAK
		X.XX.01.1.06.04		Penyediaan Bahan Logistik Kantor					20.000.000		20.000.000		20.000.000		
						Jumlah Bulan terpenuhinya kebutuhan logistik kantor	Bulan	12	20.000.000	12	20.000.000	12	20.000.000	SUB BAGIAN TATA USAHA	OPD Provinsi; JAWA TENGAH --> DEMAK
		X.XX.01.1.06.05		Penyediaan Barang Cetak dan Penggandaan					8.000.000		8.000.000		8.000.000		
						Jumlah Bulan terpenuhinya kebutuhan barang cetak dan penggandaan kantor	Bulan	12	8.000.000	12	8.000.000	12	8.000.000	SUB BAGIAN TATA USAHA	OPD Provinsi; JAWA TENGAH --> DEMAK
		X.XX.01.1.06.06		Penyediaan Bahan Bacaan dan Peraturan Perundang-undangan					5.000.000		5.000.000		5.000.000		
						Jumlah bulan tercukupinya kebutuhan bahan bacaan/buku perpustakaan PD	Bulan	12	5.000.000	12	5.000.000	12	5.000.000	SUB BAGIAN TATA USAHA	OPD Provinsi; JAWA TENGAH --> DEMAK
		X.XX.01.1.06.08		Fasilitasi Kunjungan Tamu					20.000.000		20.000.000		20.000.000		
						Jumlah bulan terpenuhinya kebutuhan fasilitasi kunjungan tamu	Bulan	12	20.000.000	12	20.000.000	12	20.000.000	SUB BAGIAN TATA USAHA	OPD Provinsi; JAWA TENGAH --> DEMAK
		X.XX.01.1.06.09		Penyelenggaraan Rapat Koordinasi dan Konsultasi SKPD					111.000.000		111.000.000		111.000.000		
						Jumlah bulan terpenuhinya pelaksanaan rapat-rapat koordinasi dan konsultasi ke dalam dan luar daerah	Bulan	12	111.000.000	12	111.000.000	12	111.000.000	SUB BAGIAN TATA USAHA	OPD Provinsi; JAWA TENGAH --> DEMAK
		X.XX.01.1.07		Pengadaan Barang Milik Daerah Penunjang Urusan Pemerintah Daerah					271.500.000		271.500.000		252.250.000		
						Jumlah laporan Pengadaan Barang Milik Daerah Penunjang Urusan Pemerintah Daerah	Dokumen	1	271.500.000	1	271.500.000	1	252.250.000	SUB BAGIAN TATA USAHA	
		X.XX.01.1.07.05		Pengadaan Mebel					10.000.000		10.000.000				
						Jumlah unit pengadaan meubelair	Unit	1	10.000.000	1	10.000.000	0		SUB BAGIAN TATA USAHA	OPD Provinsi; JAWA TENGAH --> DEMAK
		X.XX.01.1.07.10		Pengadaan Sarana dan Prasarana Gedung Kantor atau Bangunan Lainnya					261.500.000		261.500.000		252.250.000		
						Jumlah unit Sarana dan Prasarana gedung Kantor/ Bangunan Lainnya	Unit	5	261.500.000	5	261.500.000	5	252.250.000	SUB BAGIAN TATA USAHA	OPD Provinsi; JAWA TENGAH --> DEMAK
		X.XX.01.1.08		Penyediaan Jasa Penunjang Urusan Pemerintahan Daerah					409.500.000		409.500.000		405.302.000		
						Jumlah laporan Penyediaan Jasa Penunjang Urusan Pemerintahan Daerah	Dokumen	1	409.500.000	1	409.500.000	1	405.302.000	SUB BAGIAN TATA USAHA	
		X.XX.01.1.08.01		Penyediaan Jasa Surat Menyurat					8.500.000		8.500.000		6.172.000		
						Jumlah bulan pemenuhan pelayanan surat menyurat PD	Bulan	12	8.500.000	12	8.500.000	12	6.172.000	SUB BAGIAN TATA USAHA	OPD Provinsi; JAWA TENGAH --> DEMAK
		X.XX.01.1.08.02		Penyediaan Jasa Komunikasi, Sumber Daya Air dan Listrik					85.000.000		85.000.000		83.000.000		
						Jumlah bulan terpenuhinya Jasa Komunikasi,air dan listrik PD	Bulan	12	85.000.000	12	85.000.000	12	83.000.000	SUB BAGIAN TATA USAHA	OPD Provinsi; JAWA TENGAH --> DEMAK
		X.XX.01.1.08.04		Penyediaan Jasa Pelayanan Umum Kantor					316.000.000		316.000.000		316.130.000		
						Jumlah bulan terpenuhinya jasa pelayanan umum kantor	Bulan	12	316.000.000	12	316.000.000	12	316.130.000	SUB BAGIAN TATA USAHA	OPD Provinsi; JAWA TENGAH --> DEMAK

Tujuan	Sasaran	Kode	Program	Kegiatan	Sub Kegiatan	INDIKATOR (TUJUAN, SASARAN, PROGRAM, KEGIATAN, SUB KEGIATAN)	Satuan	Capaian Kinerja Program dan Kerangka Pendanaan						Unit Kerja Perangkat Daerah	Lokasi
								RKPD		APBD		P-RKPD			
								Target	Rp (000)	Target	Rp (000)	Target	Rp (000)		
(1)	(2)	(3)	(4)	(5)	(6)	(7)	(8)	(9)	(10)	(11)	(12)	(13)	(14)	(15)	(16)
		X.XX.01.1.09		Pemeliharaan Barang Milik Daerah Penunjang Urusan Pemerintahan Daerah					117.930.000		117.930.000		110.878.000		
						Jumlah laporan Pemeliharaan Barang Milik Daerah Penunjang Urusan Pemerintahan Daerah	Dokumen	1	117.930.000	1	117.930.000	1	110.878.000	SUB BAGIAN TATA USAHA	
		X.XX.01.1.09.02		Penyediaan Jasa Pemeliharaan, Biaya Pemeliharaan, Pajak dan Perizinan Kendaraan Dinas Operasional atau Lapangan				39.930.000		39.930.000		16.930.000			
						Jumlah bulan terpenuhinya biaya Pemeliharaan Rutin/ Berkala dan Pajak Kendaraan Dinas Operasional	Bulan	12	39.930.000	12	39.930.000	12	16.930.000	SUB BAGIAN TATA USAHA	OPD Provinsi; JAWA TENGAH --> DEMAK
		X.XX.01.1.09.05		Pemeliharaan Mebel				3.000.000		3.000.000		3.000.000			
						Jumlah bulan terpenuhinya biaya Pemeliharaan Mebel	Bulan	12	3.000.000	12	3.000.000	12	3.000.000	SUB BAGIAN TATA USAHA	OPD Provinsi; JAWA TENGAH --> DEMAK
		X.XX.01.1.09.09		Pemeliharaan/Rehabilitasi Gedung Kantor dan Bangunan Lainnya				50.000.000		50.000.000		50.000.000			
						Jumlah Unit Gedung Yang Direhab	Unit	1	50.000.000	1	50.000.000	1	50.000.000	SUB BAGIAN TATA USAHA	OPD Provinsi; JAWA TENGAH --> DEMAK
		X.XX.01.1.09.10		Pemeliharaan/Rehabilitasi Sarana dan Prasarana Gedung Kantor atau Bangunan Lainnya				25.000.000		25.000.000		40.948.000			
						Jumlah bulan terpenuhinya Pemeliharaan Rutin/ Berkala sarana prasarana pendukung gedung kantor	Bulan	12	25.000.000	12	25.000.000	12	40.948.000	SUB BAGIAN TATA USAHA	OPD Provinsi; JAWA TENGAH --> DEMAK
						Persentase ketercapaian pelayanan umum, kepegawaian dan keuangan perangkat daerah	%	100	1.468.880.000	100	1.468.880.000	100	1.384.326.000	Cabang Dinas ESDM Wilayah Merapi	
		X.XX.01.1.02		Administrasi Keuangan Perangkat Daerah				57.480.000		57.480.000		57.480.000			
						Jumlah laporan pelaksanaan administrasi keuangan Perangkat Daerah	Dokumen	1	57.480.000	1	57.480.000	1	57.480.000	SUB BAGIAN TATA USAHA	
		X.XX.01.1.02.02		Penyediaan Administrasi Pelaksanaan Tugas ASN				57.480.000		57.480.000		57.480.000			
						Jumlah bulan terpenuhinya kebutuhan administrasi pendukung pelaksanaan tugas ASN	Bulan	12	57.480.000	12	57.480.000	12	57.480.000	SUB BAGIAN TATA USAHA	OPD Provinsi; JAWA TENGAH --> KOTA MAGELANG
		X.XX.01.1.06		Administrasi Umum Perangkat Daerah				278.300.000		278.300.000		302.138.000			
						Jumlah laporan pelaksanaan administrasi umum Perangkat Daerah	Dokumen	1	278.300.000	1	278.300.000	1	302.138.000	SUB BAGIAN TATA USAHA	
		X.XX.01.1.06.01		Penyediaan Komponen Instalasi Listrik/Penerangan Bangunan Kantor				8.000.000		8.000.000		7.130.000			
						Jumlah bulan terpenuhinya penyediaan komponen Instalasi Listrik/Penerangan Bangunan Kantor	Bulan	12	8.000.000	12	8.000.000	12	7.130.000	SUB BAGIAN TATA USAHA	OPD Provinsi; JAWA TENGAH --> KOTA MAGELANG
		X.XX.01.1.06.02		Penyediaan Peralatan dan Perlengkapan Kantor				87.500.000		87.500.000		107.240.000			
						Jumlah unit penyediaan Peralatan Kantor	Unit	5	77.500.000	5	77.500.000	5	97.240.000	SUB BAGIAN TATA USAHA	OPD Provinsi; JAWA TENGAH --> KOTA MAGELANG
						Jumlah unit penyediaan Perlengkapan Kantor	Unit	10	10.000.000	10	10.000.000	10	10.000.000	SUB BAGIAN TATA USAHA	OPD Provinsi; JAWA TENGAH --> KOTA MAGELANG
		X.XX.01.1.06.03		Penyediaan Peralatan Rumah Tangga				13.500.000		13.500.000		13.500.000			
						Jumlah bulan terpenuhinya kebutuhan rumah tangga perangkat daerah	Bulan	12	13.500.000	12	13.500.000	12	13.500.000	SUB BAGIAN TATA USAHA	OPD Provinsi; JAWA TENGAH --> KOTA MAGELANG
		X.XX.01.1.06.04		Penyediaan Bahan Logistik Kantor				34.000.000		34.000.000		34.000.000			
						Jumlah Bulan terpenuhinya kebutuhan logistik kantor	Bulan	12	34.000.000	12	34.000.000	12	34.000.000	SUB BAGIAN TATA USAHA	OPD Provinsi; JAWA TENGAH --> KOTA MAGELANG
		X.XX.01.1.06.05		Penyediaan Barang Cetak dan Penggandaan				8.800.000		8.800.000		8.800.000			
						Jumlah Bulan terpenuhinya kebutuhan barang cetak dan penggandaan kantor	Bulan	12	8.800.000	12	8.800.000	12	8.800.000	SUB BAGIAN TATA USAHA	OPD Provinsi; JAWA TENGAH --> KOTA MAGELANG
		X.XX.01.1.06.06		Penyediaan Bahan Bacaan dan Peraturan Perundang-undangan				6.000.000		6.000.000		6.000.000			
						Jumlah bulan tercukupinya kebutuhan bahan bacaan/buku perpustakaan PD	Bulan	12	6.000.000	12	6.000.000	12	6.000.000	SUB BAGIAN TATA USAHA	OPD Provinsi; JAWA TENGAH --> KOTA MAGELANG
		X.XX.01.1.06.08		Fasilitas Kunjungan Tamu				12.000.000		12.000.000		12.000.000			
						Jumlah bulan terpenuhinya kebutuhan fasilitas kunjungan tamu	Bulan	12	12.000.000	12	12.000.000	12	12.000.000	SUB BAGIAN TATA USAHA	OPD Provinsi; JAWA TENGAH --> KOTA MAGELANG
		X.XX.01.1.06.09		Penyelenggaraan Rapat Koordinasi dan Konsultasi SKPD				108.500.000		108.500.000		113.468.000			
						Jumlah bulan terpenuhinya pelaksanaan rapat-rapat koordinasi dan konsultasi ke dalam dan luar daerah	Bulan	12	108.500.000	12	108.500.000	12	113.468.000	SUB BAGIAN TATA USAHA	OPD Provinsi; JAWA TENGAH --> KOTA MAGELANG
		X.XX.01.1.07		Pengadaan Barang Milik Daerah Penunjang Urusan Pemerintah Daerah				82.100.000		82.100.000		76.200.000			
						Jumlah laporan Pengadaan Barang Milik Daerah Penunjang Urusan Pemerintah Daerah	Dokumen	1	82.100.000	1	82.100.000	1	76.200.000	SUB BAGIAN TATA USAHA	
		X.XX.01.1.07.05		Pengadaan Mebel											
						Jumlah unit pengadaan meubelair	Unit	0		0				SUB BAGIAN TATA USAHA	OPD Provinsi; JAWA TENGAH --> KOTA MAGELANG
		X.XX.01.1.07.10		Pengadaan Sarana dan Prasarana Gedung Kantor atau Bangunan Lainnya				82.100.000		82.100.000		76.200.000			
						Jumlah unit Sarana dan Prasarana gedung Kantor/ Bangunan Lainnya	Unit	5	82.100.000	5	82.100.000	5	76.200.000	SUB BAGIAN TATA USAHA	OPD Provinsi; JAWA TENGAH --> KOTA MAGELANG
		X.XX.01.1.08		Penyediaan Jasa Penunjang Urusan Pemerintahan Daerah				421.000.000		421.000.000		396.756.000			
						Jumlah laporan Penyediaan Jasa Penunjang Urusan Pemerintahan Daerah	Dokumen	1	421.000.000	1	421.000.000	1	396.756.000	SUB BAGIAN TATA USAHA	
		X.XX.01.1.08.01		Penyediaan Jasa Surat Menyurat				8.000.000		8.000.000		8.000.000			
						Jumlah bulan pemenuhan pelayanan surat menyurat PD	Bulan	12	8.000.000	12	8.000.000	12	8.000.000	SUB BAGIAN TATA USAHA	OPD Provinsi; JAWA TENGAH --> KOTA MAGELANG
		X.XX.01.1.08.02		Penyediaan Jasa Komunikasi, Sumber Daya Air dan Listrik				85.000.000		85.000.000		60.600.000			
						Jumlah bulan terpenuhinya Jasa Komunikasi,air dan listrik PD	Bulan	12	85.000.000	12	85.000.000	12	60.600.000	SUB BAGIAN TATA USAHA	OPD Provinsi; JAWA TENGAH --> KOTA MAGELANG
		X.XX.01.1.08.04		Penyediaan Jasa Pelayanan Umum Kantor				328.000.000		328.000.000		328.156.000			
						Jumlah bulan terpenuhinya jasa pelayanan umum kantor	Bulan	12	328.000.000	12	328.000.000	12	328.156.000	SUB BAGIAN TATA USAHA	OPD Provinsi; JAWA TENGAH --> KOTA MAGELANG
		X.XX.01.1.09		Pemeliharaan Barang Milik Daerah Penunjang Urusan Pemerintahan Daerah				630.000.000		630.000.000		551.752.000			

Tujuan	Sasaran	Kode	Program	Kegiatan	Sub Kegiatan	INDIKATOR (TUJUAN, SASARAN, PROGRAM, KEGIATAN, SUB KEGIATAN)	Satuan	Capaian Kinerja Program dan Kerangka Pendanaan						Unit Kerja Perangkat Daerah	Lokasi		
								RKPD		APBD		P-RKPD					
								Target	Rp (000)	Target	Rp (000)	Target	Rp (000)				
(1)	(2)	(3)	(4)	(5)	(6)	(7)	(8)	(9)	(10)	(11)	(12)	(13)	(14)	(15)	(16)		
						Jumlah laporan Pemeliharaan Barang Milik Daerah Penunjang Urusan Pemerintahan Daerah	Dokumen	1		630.000.000	1		630.000.000	1	551.752.000	SUB BAGIAN TATA USAHA	
		X.XX.01.1.09.02			Penyediaan Jasa Pemeliharaan, Biaya Pemeliharaan, Pajak dan Perizinan Kendaraan Dinas Operasional atau Lapangan				35.000.000			35.000.000		35.000.000			
						Jumlah bulan terpenuhinya biaya Pemeliharaan Rutin/ Berkala dan Pajak Kendaraan Dinas Operasional	Bulan	12		35.000.000	12		35.000.000	12	35.000.000	SUB BAGIAN TATA USAHA	OPD Provinsi; JAWA TENGAH --> KOTA MAGELANG
		X.XX.01.1.09.05			Pemeliharaan Mebel												
						Jumlah bulan terpenuhinya biaya Pemeliharaan Mebel	Bulan	0			0			0		SUB BAGIAN TATA USAHA	OPD Provinsi; JAWA TENGAH --> KOTA MAGELANG
		X.XX.01.1.09.09			Pemeliharaan/Rehabilitasi Gedung Kantor dan Bangunan Lainnya				570.000.000			570.000.000		491.752.000			
						Jumlah Unit Gedung Yang Direhab	Unit	1		570.000.000	1		570.000.000	1	491.752.000	SUB BAGIAN TATA USAHA	OPD Provinsi; JAWA TENGAH --> KOTA MAGELANG
		X.XX.01.1.09.10			Pemeliharaan/Rehabilitasi Sarana dan Prasarana Gedung Kantor atau Bangunan Lainnya				25.000.000			25.000.000		25.000.000			
						Jumlah bulan terpenuhinya Pemeliharaan Rutin/ Berkala sarana prasarana pendukung gedung kantor	Bulan	12		25.000.000	12		25.000.000	12	25.000.000	SUB BAGIAN TATA USAHA	OPD Provinsi; JAWA TENGAH --> KOTA MAGELANG
Optimalisasi pengelolaan sumber energi berkelanjutan									32.923.368.000			33.597.308.000		33.564.039.000	Dinas Energi dan Sumber Daya Mineral		
						Konsumsi listrik per kapita	KWh/Kapita	921.69			921.69			921.69		Dinas Energi dan Sumber Daya Mineral	
	Meningkatkan pemanfaatan sumber energi baru terbarukan yang berkelanjutan dalam Bauran Energi								14.496.403.000			14.775.008.000		14.727.518.000			
						Persentase pemanfaatan energi baru terbarukan dalam bauran energi	%	15.96	14.496.403.000	15.96	16	15.96	14.727.518.000	15.96	14.727.518.000	Dinas Energi dan Sumber Daya Mineral	
		3.29.05	PROGRAM PENGELOLAAN ENERGI TERBARUKAN						14.496.403.000			14.775.008.000		14.727.518.000			
						Penurunan emisi gas rumah kaca sektor energi	tCO2e	123938	5.797.371.000	123938		5.846.761.000	124224.42		5.804.896.000	Bidang Energi Baru Terbarukan	
		3.29.05.1.04		Pelaksanaan Konservasi Energi di Wilayah Provinsi					5.797.371.000			5.846.761.000		5.804.896.000			
						Energi yang dihasilkan dari pembangunan infrastruktur EBT	SBM	3717	5.797.371.000	3717		5.846.761.000	4298		5.804.896.000		
		3.29.05.1.04.01		Perumusan dan Penetapan Kebijakan Strategi dan Program Konservasi Energi					1.504.256.000			1.504.256.000		1.363.539.000			
						Persentase desa yang melaksanakan Konservasi Energi	%	28.02	1.445.935.000	28.02		1.445.935.000	28.02		1.305.218.000		OPD Provinsi; JAWA TENGAH --> BANJARNEGARA
						Rekonsiliasi perhitungan volume PBBKB dan Kuota BBM bersubsidi	Kali	2	58.321.000	2		58.321.000	2		58.321.000		OPD Provinsi; JAWA TENGAH --> BANJARNEGARA
		3.29.05.1.04.04		Pengalokasian Anggaran untuk Program Konservasi Energi					4.293.115.000			4.342.505.000		4.441.357.000			
						Jumlah pembangunan infrastruktur EBT	Unit	28	4.293.115.000	28		4.342.505.000	28		4.441.357.000		OPD Provinsi; JAWA TENGAH --> BANJARNEGARA
		3.29.05.1.04		Pelaksanaan Konservasi Energi di Wilayah Provinsi		Penurunan emisi gas rumah kaca sektor energi wilayah Kendeng Muria	tCO2e	1738	634.540.000	1738		652.005.000	1738	629.505.000	Cabang Dinas ESDM Wilayah Kendeng Muria		
									634.540.000			652.005.000		629.505.000			
		3.29.05.1.04.04		Pengalokasian Anggaran untuk Program Konservasi Energi		Energi yang dihasilkan dari pembangunan infrastruktur EBT Wilayah Kendeng Muria	SBM	312	634.540.000	312		652.005.000	312	629.505.000	SEKSI ENERGI		
						Jumlah pembangunan infrastruktur EBT di Wilayah Kendeng Muria	Unit	9	634.540.000	9		652.005.000	9	629.505.000	SEKSI ENERGI	OPD Provinsi; JAWA TENGAH --> JEPARA	
		3.29.05.1.04		Pelaksanaan Konservasi Energi di Wilayah Provinsi		Penurunan emisi gas rumah kaca sektor energi wilayah Kendeng Selatan	tCO2e	505	652.385.000	505		687.495.000	505	672.337.000	Cabang Dinas ESDM Wilayah Kendeng Selatan		
									652.385.000			687.495.000		672.337.000			
		3.29.05.1.04.04		Pengalokasian Anggaran untuk Program Konservasi Energi		Energi yang dihasilkan dari pembangunan infrastruktur EBT Wilayah Kendeng Selatan	SBM	312	652.385.000	312		687.495.000	312	672.337.000	SEKSI ENERGI		
						Jumlah pembangunan infrastruktur EBT di Wilayah Kendeng Selatan	Unit	9	652.385.000	9		687.495.000	9	672.337.000	SEKSI ENERGI	OPD Provinsi; JAWA TENGAH --> BLORA	
		3.29.05.1.04		Pelaksanaan Konservasi Energi di Wilayah Provinsi		Penurunan emisi gas rumah kaca sektor energi wilayah Merapi	tCO2e	1836	1.089.825.000	1836		1.089.825.000	1856.1	1.088.088.000	Cabang Dinas ESDM Wilayah Merapi		
									1.089.825.000			1.089.825.000		1.088.088.000			
		3.29.05.1.04.04		Pengalokasian Anggaran untuk Program Konservasi Energi		Energi yang dihasilkan dari pembangunan infrastruktur EBT Wilayah Merapi	SBM	312	1.089.825.000	312		1.089.825.000	625	1.088.088.000	SEKSI ENERGI		
						Jumlah pembangunan infrastruktur EBT di Wilayah Merapi	Unit	23	1.089.825.000	23		1.089.825.000	26	1.088.088.000	SEKSI ENERGI	OPD Provinsi; JAWA TENGAH --> BOYOLALI	
		3.29.05.1.04		Pelaksanaan Konservasi Energi di Wilayah Provinsi		Penurunan emisi gas rumah kaca sektor energi wilayah Semarang Demak	tCO2e	20288	309.785.000	20288		309.785.000	20288	307.721.000	Cabang Dinas ESDM Wilayah Semarang - Demak		
									309.785.000			309.785.000		307.721.000			
		3.29.05.1.04.04		Pengalokasian Anggaran untuk Program Konservasi Energi		Energi yang dihasilkan dari pembangunan infrastruktur EBT Wilayah Semarang Demak	SBM	138	309.785.000	138		309.785.000	138	307.721.000	SEKSI ENERGI		
						Jumlah pembangunan infrastruktur EBT di Wilayah Semarang Demak	Unit	8	309.785.000	8		309.785.000	8	307.721.000	SEKSI ENERGI	OPD Provinsi; JAWA TENGAH --> DEMAK	
		3.29.05.1.04		Pelaksanaan Konservasi Energi di Wilayah Provinsi		Penurunan emisi gas rumah kaca sektor energi wilayah Serayu Selatan	tCO2e	739	676.720.000	739		712.010.000	739	702.936.000	Cabang Dinas ESDM Wilayah Serayu Selatan		
									676.720.000			712.010.000		702.936.000			
		3.29.05.1.04.04		Pengalokasian Anggaran untuk Program Konservasi Energi		Energi yang dihasilkan dari pembangunan infrastruktur EBT Wilayah Serayu Selatan	SBM	68	676.720.000	68		712.010.000	68	702.936.000	SEKSI ENERGI		
									676.720.000			712.010.000		702.936.000			

Tujuan	Sasaran	Kode	Program	Kegiatan	Sub Kegiatan	INDIKATOR (TUJUAN, SASARAN, PROGRAM, KEGIATAN, SUB KEGIATAN)	Satuan	Capaian Kinerja Program dan Kerangka Pendanaan						Unit Kerja Perangkat Daerah	Lokasi		
								RKPd		APBD		P-RKPd					
								Target	Rp (000)	Target	Rp (000)	Target	Rp (000)				
(1)	(2)	(3)	(4)	(5)	(6)	(7)	(8)	(9)	(10)	(11)	(12)	(13)	(14)	(15)	(16)		
						Jumlah pembangunan infrastruktur EBT di Wilayah Serayu Selatan	Unit	9		676.720.000	9		712.010.000	9	702.936.000	SEKSI ENERGI	OPD Provinsi; JAWA TENGAH --> WONOSOBO
						Penurunan emisi gas rumah kaca sektor energi wilayah Serayu Tengah	tCO2e	718.8		775.360.000	718.8		810.650.000	732.2	857.218.000	Cabang Dinas ESDM Wilayah Serayu Tengah	
		3.29.05.1.04				Pelaksanaan Konservasi Energi di Wilayah Provinsi				775.360.000			810.650.000		857.218.000		
						Energi yang dihasilkan dari pembangunan infrastruktur EBT Wilayah Serayu Tengah	SBM	104		775.360.000	104		810.650.000	312	857.218.000	SEKSI ENERGI	
			3.29.05.1.04.04			Pengalokasian Anggaran untuk Program Konservasi Energi				775.360.000			810.650.000		857.218.000		
						Jumlah pembangunan infrastruktur EBT di Wilayah Serayu Tengah	Unit	8		775.360.000	8		810.650.000	10	857.218.000	SEKSI ENERGI	OPD Provinsi; JAWA TENGAH --> BANJARNEGARA
						Penurunan emisi gas rumah kaca sektor energi wilayah Serayu Utara	tCO2e	803.7		820.640.000	803.7		855.930.000	811.99	839.953.000	Cabang Dinas ESDM Wilayah Serayu Utara	
		3.29.05.1.04				Pelaksanaan Konservasi Energi di Wilayah Provinsi				820.640.000			855.930.000		839.953.000		
						Energi yang dihasilkan dari pembangunan infrastruktur EBT Wilayah Serayu Utara	SBM	475		820.640.000	475		855.930.000	444	839.953.000	SEKSI ENERGI	
			3.29.05.1.04.04			Pengalokasian Anggaran untuk Program Konservasi Energi				820.640.000			855.930.000		839.953.000		
						Jumlah pembangunan infrastruktur EBT di Wilayah Serayu Utara	Unit	26		820.640.000	26		855.930.000	28	839.953.000	SEKSI ENERGI	OPD Provinsi; JAWA TENGAH --> BATANG
						Penurunan emisi gas rumah kaca sektor energi wilayah Sewu Lawu	tCO2e	407		494.995.000	407		512.710.000	417.85	550.210.000	Cabang Dinas ESDM Wilayah Sewu Lawu	
		3.29.05.1.04				Pelaksanaan Konservasi Energi di Wilayah Provinsi				494.995.000			512.710.000		550.210.000		
						Energi yang dihasilkan dari pembangunan infrastruktur EBT Wilayah Sewu Lawu	SBM	347		494.995.000	347		512.710.000	352	550.210.000	SEKSI ENERGI	
			3.29.05.1.04.04			Pengalokasian Anggaran untuk Program Konservasi Energi				494.995.000			512.710.000		550.210.000		
						Jumlah pembangunan infrastruktur EBT di Wilayah Sewu Lawu	Unit	7		494.995.000	7		512.710.000	9	550.210.000	SEKSI ENERGI	OPD Provinsi; JAWA TENGAH --> WONOGIRI
						Penurunan emisi gas rumah kaca sektor energi wilayah Slamet Selatan	tCO2e	95701		1.073.852.000	95701		1.109.142.000	95701	1.102.962.000	Cabang Dinas ESDM Wilayah Slamet Selatan	
		3.29.05.1.04				Pelaksanaan Konservasi Energi di Wilayah Provinsi				1.073.852.000			1.109.142.000		1.102.962.000		
						Energi yang dihasilkan dari pembangunan infrastruktur EBT Wilayah Slamet Selatan	SBM	208		1.073.852.000	208		1.109.142.000	208	1.102.962.000	SEKSI ENERGI	
			3.29.05.1.04.04			Pengalokasian Anggaran untuk Program Konservasi Energi				1.073.852.000			1.109.142.000		1.102.962.000		
						Jumlah pembangunan infrastruktur EBT di Wilayah Slamet Selatan	Unit	16		1.073.852.000	16		1.109.142.000	16	1.102.962.000	SEKSI ENERGI	OPD Provinsi; JAWA TENGAH --> BANYUMAS
						Penurunan emisi gas rumah kaca sektor energi wilayah Slamet Utara	tCO2e	408		661.095.000	408		661.095.000	408	649.751.000	Cabang Dinas ESDM Wilayah Slamet Utara	
		3.29.05.1.04				Pelaksanaan Konservasi Energi di Wilayah Provinsi				661.095.000			661.095.000		649.751.000		
						Energi yang dihasilkan dari pembangunan infrastruktur EBT Wilayah Slamet Utara	SBM	208		661.095.000	208		661.095.000	208	649.751.000	SEKSI ENERGI	
			3.29.05.1.04.04			Pengalokasian Anggaran untuk Program Konservasi Energi				661.095.000			661.095.000		649.751.000		
						Jumlah pembangunan infrastruktur EBT di Wilayah Slamet Utara	Unit	12		661.095.000	12		661.095.000	12	649.751.000	SEKSI ENERGI	OPD Provinsi; JAWA TENGAH --> BREBES
						Penurunan emisi gas rumah kaca sektor energi wilayah Solo	tCO2e	332		692.965.000	332		710.730.000	366.15	705.741.000	Cabang Dinas ESDM Wilayah Solo	
		3.29.05.1.04				Pelaksanaan Konservasi Energi di Wilayah Provinsi				692.965.000			710.730.000		705.741.000		
						Energi yang dihasilkan dari pembangunan infrastruktur EBT Wilayah Solo	SBM	208		692.965.000	208		710.730.000	295	705.741.000	SEKSI ENERGI	
			3.29.05.1.04.04			Pengalokasian Anggaran untuk Program Konservasi Energi				692.965.000			710.730.000		705.741.000		
						Jumlah pembangunan infrastruktur EBT di Wilayah Solo	Unit	21		692.965.000	21		710.730.000	28	705.741.000	SEKSI ENERGI	OPD Provinsi; JAWA TENGAH --> KOTA SURAKARTA
						Penurunan emisi gas rumah kaca sektor energi wilayah Ungaran Telomoyo	tCO2e	462.07		816.870.000	462.07		816.870.000	462.07	816.200.000	Cabang Dinas ESDM Wilayah Ungaran - Telomoyo	
		3.29.05.1.04				Pelaksanaan Konservasi Energi di Wilayah Provinsi				816.870.000			816.870.000		816.200.000		
						Energi yang dihasilkan dari pembangunan infrastruktur EBT Wilayah Ungaran Telomoyo	SBM	451		816.870.000	451		816.870.000	451	816.200.000	SEKSI ENERGI	
			3.29.05.1.04.04			Pengalokasian Anggaran untuk Program Konservasi Energi				816.870.000			816.870.000		816.200.000		
						Jumlah pembangunan infrastruktur EBT di Wilayah Ungaran Telomoyo	Unit	50		816.870.000	50		816.870.000	50	816.200.000	SEKSI ENERGI	OPD Provinsi; JAWA TENGAH --> KOTA SALATIGA
										18.426.965.000			18.822.300.000		18.836.521.000		
						Rasio ketersediaan daya listrik	Angka	1		18.426.965.000	1		1	1	18.836.521.000	Dinas Energi dan Sumber Daya Mineral	
		3.29.06	PROGRAM PENGELOLAAN KETENAGALISTRIKAN							18.426.965.000			18.822.300.000		18.836.521.000		
						Persentase pemenuhan listrik bagi rumah tangga miskin	%	37.13		978.570.000	37.13		978.570.000	37.13	1.085.076.000	Bidang Ketenagalistrikan	
		3.29.06.1.02				Penatausahaan Izin Operasi yang Fasilitas Instalasinya dalam Daerah Provinsi				978.570.000			978.570.000		1.085.076.000		
						Persentase pemenuhan keselamatan ketenagalistrikan (K2)	%	73.11		978.570.000	73.11		978.570.000	73.11	1.085.076.000		
		3.29.06.1.02.03				Pengendalian dan Pengawasan Pelaksanaan Perizinan Operasi yang Fasilitas Instalasinya dalam Daerah Provinsi				978.570.000			978.570.000		1.085.076.000		
						Jumlah pembinaan usaha ketenagalistrikan	Paket	1		149.990.000	1		149.990.000	1	161.088.000		OPD Provinsi; JAWA TENGAH --> BANJARNEGARA
						Jumlah peningkatan keselamatan usaha ketenagalistrikan	Paket	4		828.580.000	4		828.580.000	5	923.988.000		OPD Provinsi; JAWA TENGAH --> BANJARNEGARA
						Persentase pemenuhan listrik bagi rumah tangga miskin Wilayah Kendeng Muria	%	2.53		1.032.245.000	2.53		1.067.355.000	2.53	1.067.355.000	Cabang Dinas ESDM Wilayah Kendeng Muria	
		3.29.06.1.02				Penatausahaan Izin Operasi yang Fasilitas Instalasinya dalam Daerah Provinsi				138.920.000			138.920.000		138.920.000		
						Persentase pemenuhan keselamatan ketenagalistrikan (K2) Wilayah Kendeng Muria	%	7.98		138.920.000	7.98		138.920.000	7.98	138.920.000	SEKSI ENERGI	
		3.29.06.1.02.02				Penyusunan Rekomendasi Perizinan dan Informasi Izin Operasi yang Fasilitas Instalasinya dalam Daerah Provinsi				57.750.000			57.750.000		57.750.000		

Tujuan	Sasaran	Kode	Program	Kegiatan	Sub Kegiatan	INDIKATOR (TUJUAN, SASARAN, PROGRAM, KEGIATAN, SUB KEGIATAN)	Satuan	Capaian Kinerja Program dan Kerangka Pendanaan						Unit Kerja Perangkat Daerah	Lokasi		
								RKPD		APBD		P-RKPD					
								Target	Rp (000)	Target	Rp (000)	Target	Rp (000)				
(1)	(2)	(3)	(4)	(5)	(6)	(7)	(8)	(9)	(10)	(11)	(12)	(13)	(14)	(15)	(16)		
						Jumlah rekomendasi teknis izin ketenagalistrikan Wilayah Kendeng Muria	Dokumen	80		57.750.000	80		57.750.000	80	57.750.000	SEKSI ENERGI	OPD Provinsi; JAWA TENGAH --> JEPARA
		3.29.06.1.02.03			Pengendalian dan Pengawasan Pelaksanaan Perizinan Operasi yang Fasilitas Instalasinya dalam Daerah Provinsi				81.170.000			81.170.000		81.170.000			
						Jumlah pengawasan dan pengendalian usaha ketenagalistrikan di Wilayah Kendeng Muria	Lokasi	80		81.170.000	80		81.170.000	80	81.170.000	SEKSI ENERGI	OPD Provinsi; JAWA TENGAH --> JEPARA
		3.29.06.1.06			Penganggaran untuk Kelompok Masyarakat Tidak Mampu, Pembangunan Sarana Penyediaan Tenaga Listrik Belum Berkembang, Daerah Terpencil dan Perdesaan				893.325.000			928.435.000		928.435.000			
						Persentase pemasangan sambungan listrik bagi rumah tangga miskin di Wilayah Kendeng Muria	%	100	893.325.000	100		928.435.000	100	928.435.000	SEKSI ENERGI		
		3.29.06.1.06.01			Pengumpulan dan Pengolahan Data dan Informasi Penerima Manfaat dari Kelompok Masyarakat Tidak Mampu				25.500.000			25.500.000		25.500.000			
						Jumlah dokumen calon penerima bantuan sambungan listrik murah dan hemat di wilayah Kendeng Muria	Dokumen	1		25.500.000	1		25.500.000	1	25.500.000	SEKSI ENERGI	OPD Provinsi; JAWA TENGAH --> KUDUS
		3.29.06.1.06.03			Pengendalian dan Pengawasan Penganggaran untuk Kelompok Masyarakat Tidak Mampu				867.825.000			902.935.000		902.935.000			
						Jumlah Rumah Tangga Miskin Yang tersambung Listrik di Wilayah Kendeng Muna	RT/KK	850	867.825.000	850		902.935.000	850	902.935.000	SEKSI ENERGI	OPD Provinsi; JAWA TENGAH --> JEPARA	
						Persentase pemenuhan listrik bagi rumah tangga miskin Wilayah Kendeng Selatan	%	4,8	1.759.305.000	4,8		1.794.415.000	4,8	1.794.415.000	Cabang Dinas ESDM Wilayah Kendeng Selatan		
		3.29.06.1.02			Penatausahaan Izin Operasi yang Fasilitas Instalasinya dalam Daerah Provinsi				94.160.000			94.160.000		94.160.000			
						Persentase pemenuhan keselamatan ketenagalistrikan (K2) Wilayah Kendeng Selatan	%	3,19	94.160.000	3,19		94.160.000	3,19	94.160.000	SEKSI ENERGI		
		3.29.06.1.02.02			Penyusunan Rekomendasi Perizinan dan Informasi Izin Operasi yang Fasilitas Instalasinya dalam Daerah Provinsi				54.160.000			54.160.000		54.160.000			
						Jumlah rekomendasi teknis izin ketenagalistrikan Wilayah Kendeng Selatan	Dokumen	20		54.160.000	20		54.160.000	30	54.160.000	SEKSI ENERGI	OPD Provinsi; JAWA TENGAH --> BLORA
		3.29.06.1.02.03			Pengendalian dan Pengawasan Pelaksanaan Perizinan Operasi yang Fasilitas Instalasinya dalam Daerah Provinsi				40.000.000			40.000.000		40.000.000			
						Jumlah pengawasan dan pengendalian usaha ketenagalistrikan di Wilayah Kendeng Selatan	Lokasi	85		40.000.000	85		40.000.000	85	40.000.000	SEKSI ENERGI	OPD Provinsi; JAWA TENGAH --> BLORA
		3.29.06.1.06			Penganggaran untuk Kelompok Masyarakat Tidak Mampu, Pembangunan Sarana Penyediaan Tenaga Listrik Belum Berkembang, Daerah Terpencil dan Perdesaan				1.665.145.000			1.700.255.000		1.700.255.000			
						Persentase pemasangan sambungan listrik bagi rumah tangga miskin di Wilayah Kendeng Selatan	%	100	1.665.145.000	100		1.700.255.000	100	1.700.255.000	SEKSI ENERGI		
		3.29.06.1.06.01			Pengumpulan dan Pengolahan Data dan Informasi Penerima Manfaat dari Kelompok Masyarakat Tidak Mampu				48.000.000			48.000.000		48.000.000			
						Jumlah dokumen calon penerima bantuan sambungan listrik murah dan hemat di wilayah Kendeng Selatan	Dokumen	1		48.000.000	1		48.000.000	1	48.000.000	SEKSI ENERGI	OPD Provinsi; JAWA TENGAH --> BLORA
		3.29.06.1.06.03			Pengendalian dan Pengawasan Penganggaran untuk Kelompok Masyarakat Tidak Mampu				1.617.145.000			1.652.255.000		1.652.255.000			
						Jumlah Rumah Tangga Miskin Yang tersambung Listrik di Wilayah Kendeng Selatan	RT/KK	1600	1.617.145.000	1600		1.652.255.000	1600	1.652.255.000	SEKSI ENERGI	OPD Provinsi; JAWA TENGAH --> BLORA	
						Persentase pemenuhan listrik bagi rumah tangga miskin Wilayah Merapi	%	3,73	1.760.860.000	3,73		1.771.960.000	3,73	1.771.960.000	Cabang Dinas ESDM Wilayah Merapi		
		3.29.06.1.02			Penatausahaan Izin Operasi yang Fasilitas Instalasinya dalam Daerah Provinsi				130.485.000			130.485.000		130.485.000			
						Persentase pemenuhan keselamatan ketenagalistrikan (K2) Wilayah Merapi	%	7,18	130.485.000	7,18		130.485.000	7,18	130.485.000	SEKSI ENERGI		
		3.29.06.1.02.02			Penyusunan Rekomendasi Perizinan dan Informasi Izin Operasi yang Fasilitas Instalasinya dalam Daerah Provinsi				74.865.000			74.865.000		74.865.000			
						Jumlah rekomendasi teknis izin ketenagalistrikan Wilayah Merapi	Dokumen	55		74.865.000	55		74.865.000	55	74.865.000	SEKSI ENERGI	OPD Provinsi; JAWA TENGAH --> BOYOLALI
		3.29.06.1.02.03			Pengendalian dan Pengawasan Pelaksanaan Perizinan Operasi yang Fasilitas Instalasinya dalam Daerah Provinsi				55.620.000			55.620.000		55.620.000			
						Jumlah pengawasan dan pengendalian usaha ketenagalistrikan di Wilayah Merapi	Lokasi	50		55.620.000	50		55.620.000	50	55.620.000	SEKSI ENERGI	OPD Provinsi; JAWA TENGAH --> BOYOLALI
		3.29.06.1.06			Penganggaran untuk Kelompok Masyarakat Tidak Mampu, Pembangunan Sarana Penyediaan Tenaga Listrik Belum Berkembang, Daerah Terpencil dan Perdesaan				1.630.375.000			1.641.475.000		1.641.475.000			
						Persentase pemasangan sambungan listrik bagi rumah tangga miskin di Wilayah Merapi	%	100	1.630.375.000	100		1.641.475.000	100	1.641.475.000	SEKSI ENERGI		
		3.29.06.1.06.01			Pengumpulan dan Pengolahan Data dan Informasi Penerima Manfaat dari Kelompok Masyarakat Tidak Mampu				45.000.000			45.000.000		45.000.000			
						Jumlah dokumen calon penerima bantuan sambungan listrik murah dan hemat di wilayah Merapi	Dokumen	1		45.000.000	1		45.000.000	1	45.000.000	SEKSI ENERGI	OPD Provinsi; JAWA TENGAH --> BOYOLALI
		3.29.06.1.06.03			Pengendalian dan Pengawasan Penganggaran untuk Kelompok Masyarakat Tidak Mampu				1.585.375.000			1.596.475.000		1.596.475.000			

Tujuan	Sasaran	Kode	Program	Kegiatan	Sub Kegiatan	INDIKATOR (TUJUAN, SASARAN, PROGRAM, KEGIATAN, SUB KEGIATAN)	Satuan	Capaian Kinerja Program dan Kerangka Pendanaan						Unit Kerja Perangkat Daerah	Lokasi
								RKPD		APBD		P-RKPD			
								Target	Rp (000)	Target	Rp (000)	Target	Rp (000)		
(1)	(2)	(3)	(4)	(5)	(6)	(7)	(8)	(9)	(10)	(11)	(12)	(13)	(14)	(15)	(16)
						Jumlah Rumah Tangga Miskin Yang tersambung Listrik di Wilayah Merapi	RT/KK	1500	1.585.375.000	1500	1.596.475.000	1500	1.596.475.000	SEKSI ENERGI	OPD Provinsi; JAWA TENGAH --> BOYOLALI
						Persentase pemenuhan listrik bagi rumah tangga miskin Wilayah Semarang Demak	%	1.82	817.065.000	1.82	887.465.000	1.82	887.465.000	Cabang Dinas ESDM Wilayah Semarang - Demak	
		3.29.06.1.02		Penatausahaan Izin Operasi yang Fasilitas Instalasinya dalam Daerah Provinsi					181.920.000		181.920.000		181.920.000		
						Persentase pemenuhan keselamatan ketenagalistrikan (K2) Wilayah Semarang Demak	%	11.17	181.920.000	11.17	181.920.000	11.17	181.920.000	SEKSI ENERGI	
		3.29.06.1.02.02		Penyusunan Rekomendasi Perizinan dan Informasi Izin Operasi yang Fasilitas Instalasinya dalam Daerah Provinsi					113.320.000		113.320.000		113.320.000		
						Jumlah rekomendasi teknis izin ketenagalistrikan Wilayah Semarang Demak	Dokumen	80	113.320.000	80	113.320.000	80	113.320.000	SEKSI ENERGI	OPD Provinsi; JAWA TENGAH --> DEMAK
		3.29.06.1.02.03		Pengendalian dan Pengawasan Pelaksanaan Perizinan Operasi yang Fasilitas Instalasinya dalam Daerah Provinsi					68.600.000		68.600.000		68.600.000		
						Jumlah pengawasan dan pengendalian usaha ketenagalistrikan di Wilayah Semarang Demak	Lokasi	60	68.600.000	60	68.600.000	60	68.600.000	SEKSI ENERGI	OPD Provinsi; JAWA TENGAH --> DEMAK
		3.29.06.1.06		Penganggaran untuk Kelompok Masyarakat Tidak Mampu, Pembangunan Sarana Penyediaan Tenaga Listrik Belum Berkembang, Daerah Terpencil dan Perdesaan					635.145.000		705.545.000		705.545.000		
						Persentase pemasangan sambungan listrik bagi rumah tangga miskin di Wilayah Semarang Demak	%	100	635.145.000	100	705.545.000	100	705.545.000	SEKSI ENERGI	
		3.29.06.1.06.01		Pengumpulan dan Pengolahan Data dan Informasi Penerima Manfaat dari Kelompok Masyarakat Tidak Mampu					18.000.000		18.000.000		18.000.000		
						Jumlah dokumen calon penerima bantuan sambungan listrik murah dan hemat di wilayah Semarang Demak	Dokumen	1	18.000.000	1	18.000.000	1	18.000.000	SEKSI ENERGI	OPD Provinsi; JAWA TENGAH --> DEMAK
		3.29.06.1.06.03		Pengendalian dan Pengawasan Penganggaran untuk Kelompok Masyarakat Tidak Mampu					617.145.000		687.545.000		687.545.000		
						Jumlah Rumah Tangga Miskin Yang tersambung Listrik di Wilayah Semarang Demak	RT/KK	600	617.145.000	600	687.545.000	600	687.545.000	SEKSI ENERGI	OPD Provinsi; JAWA TENGAH --> DEMAK
						Persentase pemenuhan listrik bagi rumah tangga miskin Wilayah Serayu Selatan	%	4.15	1.643.050.000	4.15	1.656.330.000	4.15	1.650.930.000	Cabang Dinas ESDM Wilayah Serayu Selatan	
		3.29.06.1.02		Penatausahaan Izin Operasi yang Fasilitas Instalasinya dalam Daerah Provinsi					54.450.000		54.450.000		51.450.000		
						Persentase pemenuhan keselamatan ketenagalistrikan (K2) Wilayah Serayu Selatan	%	2.87	54.450.000	2.87	54.450.000	2.87	51.450.000	SEKSI ENERGI	
		3.29.06.1.02.02		Penyusunan Rekomendasi Perizinan dan Informasi Izin Operasi yang Fasilitas Instalasinya dalam Daerah Provinsi					27.000.000		27.000.000		27.000.000		
						Jumlah rekomendasi teknis izin ketenagalistrikan Wilayah Serayu Selatan	Dokumen	18	27.000.000	18	27.000.000	18	27.000.000	SEKSI ENERGI	OPD Provinsi; JAWA TENGAH --> KEBUMEN
		3.29.06.1.02.03		Pengendalian dan Pengawasan Pelaksanaan Perizinan Operasi yang Fasilitas Instalasinya dalam Daerah Provinsi					27.450.000		27.450.000		24.450.000		
						Jumlah pengawasan dan pengendalian usaha ketenagalistrikan di Wilayah Serayu Selatan	Lokasi	35	27.450.000	35	27.450.000	35	24.450.000	SEKSI ENERGI	OPD Provinsi; JAWA TENGAH --> KEBUMEN
		3.29.06.1.06		Penganggaran untuk Kelompok Masyarakat Tidak Mampu, Pembangunan Sarana Penyediaan Tenaga Listrik Belum Berkembang, Daerah Terpencil dan Perdesaan					1.588.600.000		1.601.880.000		1.599.480.000		
						Persentase pemasangan sambungan listrik bagi rumah tangga miskin di Wilayah Serayu Selatan	%	100	1.588.600.000	100	1.601.880.000	100	1.599.480.000	SEKSI ENERGI	
		3.29.06.1.06.01		Pengumpulan dan Pengolahan Data dan Informasi Penerima Manfaat dari Kelompok Masyarakat Tidak Mampu					45.000.000		45.000.000		45.000.000		
						Jumlah dokumen calon penerima bantuan sambungan listrik murah dan hemat di wilayah Serayu Selatan	Dokumen	1	45.000.000	1	45.000.000	1	45.000.000	SEKSI ENERGI	OPD Provinsi; JAWA TENGAH --> KEBUMEN
		3.29.06.1.06.03		Pengendalian dan Pengawasan Penganggaran untuk Kelompok Masyarakat Tidak Mampu					1.543.600.000		1.556.880.000		1.554.480.000		
						Jumlah Rumah Tangga Miskin Yang tersambung Listrik di Wilayah Serayu Selatan	RT/KK	1500	1.543.600.000	1500	1.556.880.000	1500	1.554.480.000	SEKSI ENERGI	OPD Provinsi; JAWA TENGAH --> KEBUMEN
						Persentase pemenuhan listrik bagi rumah tangga miskin Wilayah Serayu Tengah	%	2.73	1.281.220.000	2.73	1.294.500.000	2.73	1.283.000.000	Cabang Dinas ESDM Wilayah Serayu Tengah	
		3.29.06.1.02		Penatausahaan Izin Operasi yang Fasilitas Instalasinya dalam Daerah Provinsi					104.000.000		104.000.000		104.000.000		
						Persentase pemenuhan keselamatan ketenagalistrikan (K2) Wilayah Serayu Tengah	%	3.19	104.000.000	3.19	104.000.000	3.19	104.000.000	SEKSI ENERGI	
		3.29.06.1.02.02		Penyusunan Rekomendasi Perizinan dan Informasi Izin Operasi yang Fasilitas Instalasinya dalam Daerah Provinsi					30.000.000		30.000.000		30.000.000		
						Jumlah rekomendasi teknis izin ketenagalistrikan Wilayah Serayu Tengah	Dokumen	25	30.000.000	25	30.000.000	25	30.000.000	SEKSI ENERGI	OPD Provinsi; JAWA TENGAH --> BANJARNEGARA
		3.29.06.1.02.03		Pengendalian dan Pengawasan Pelaksanaan Perizinan Operasi yang Fasilitas Instalasinya dalam Daerah Provinsi					74.000.000		74.000.000		74.000.000		
						Jumlah pengawasan dan pengendalian usaha ketenagalistrikan di Wilayah Serayu Tengah	Lokasi	50	74.000.000	50	74.000.000	50	74.000.000	SEKSI ENERGI	OPD Provinsi; JAWA TENGAH --> BANJARNEGARA
		3.29.06.1.06		Penganggaran untuk Kelompok Masyarakat Tidak Mampu, Pembangunan Sarana Penyediaan Tenaga Listrik Belum Berkembang, Daerah Terpencil dan Perdesaan					1.177.220.000		1.190.500.000		1.179.000.000		

					Persentase pemasangan sambungan listrik bagi rumah tangga miskin di Wilayah Serayu Tengah	%	100		1.177.220.000	100		1.190.500.000	100	1.179.000.000	SEKSI ENERGI	
		3.29.06.1.06.01		Pengumpulan dan Pengolahan Data dan Informasi Penerima Manfaat dari Kelompok Masyarakat Tidak Mampu					33.000.000			33.000.000		21.500.000		
					Jumlah dokumen calon penerima bantuan sambungan listrik murah dan hemat di wilayah Serayu Tengah	Dokumen	1		33.000.000	1		33.000.000	1	21.500.000	SEKSI ENERGI	OPD Provinsi; JAWA TENGAH --> BANJARNEGARA
		3.29.06.1.06.03		Pengendalian dan Pengawasan Penganggaran untuk Kelompok Masyarakat Tidak Mampu				1.144.220.000				1.157.500.000		1.157.500.000		
					Jumlah Rumah Tangga Miskin Yang tersambung Listrik di Wilayah Serayu Tengah	RT/KK	1100		1.144.220.000	1100		1.157.500.000	1100	1.157.500.000	SEKSI ENERGI	OPD Provinsi; JAWA TENGAH --> BANJARNEGARA
					Persentase pemenuhan listrik bagi rumah tangga miskin Wilayah Serayu Utara	%	1.95		1.925.220.000	1.95		1.937.500.000	1.95	1.937.500.000	Cabang Dinas ESDM Wilayah Serayu Utara	
		3.29.06.1.02		Penatausahaan Izin Operasi yang Fasilitas Instalasinya dalam Daerah Provinsi				130.000.000				130.000.000		130.000.000		
					Persentase pemenuhan keselamatan ketenagalistrikan (K2) Wilayah Serayu Utara	%	6.39		130.000.000	6.39		130.000.000	6.39	130.000.000	SEKSI ENERGI	
		3.29.06.1.02.02		Penyusunan Rekomendasi Perizinan dan Informasi Izin Operasi yang Fasilitas Instalasinya dalam Daerah Provinsi				50.000.000				50.000.000		50.000.000		
					Jumlah rekomendasi teknis izin ketenagalistrikan Wilayah Serayu Utara	Dokumen	50		50.000.000	50		50.000.000	50	50.000.000	SEKSI ENERGI	OPD Provinsi; JAWA TENGAH --> BATANG
		3.29.06.1.02.03		Pengendalian dan Pengawasan Pelaksanaan Perizinan Operasi yang Fasilitas Instalasinya dalam Daerah Provinsi				80.000.000				80.000.000		80.000.000		
					Jumlah pengawasan dan pengendalian usaha ketenagalistrikan di Wilayah Serayu Utara	Lokasi	100		80.000.000	100		80.000.000	100	80.000.000	SEKSI ENERGI	OPD Provinsi; JAWA TENGAH --> BATANG
		3.29.06.1.06		Penganggaran untuk Kelompok Masyarakat Tidak Mampu, Pembangunan Sarana Penyediaan Tenaga Listrik Belum Berkembang, Daerah Terpencil dan Perdesaan				1.795.220.000				1.807.500.000		1.807.500.000		
					Persentase pemasangan sambungan listrik bagi rumah tangga miskin di Wilayah Serayu Utara	%	100		1.795.220.000	100		1.807.500.000	100	1.807.500.000	SEKSI ENERGI	
		3.29.06.1.06.01		Pengumpulan dan Pengolahan Data dan Informasi Penerima Manfaat dari Kelompok Masyarakat Tidak Mampu				51.000.000				54.070.000		54.070.000		
					Jumlah dokumen calon penerima bantuan sambungan listrik murah dan hemat di wilayah Serayu Utara	Dokumen	1		51.000.000	1		54.070.000	1	54.070.000	SEKSI ENERGI	OPD Provinsi; JAWA TENGAH --> BATANG
		3.29.06.1.06.03		Pengendalian dan Pengawasan Penganggaran untuk Kelompok Masyarakat Tidak Mampu				1.744.220.000				1.753.430.000		1.753.430.000		
					Jumlah Rumah Tangga Miskin Yang tersambung Listrik di Wilayah Serayu Utara	RT/KK	1700		1.744.220.000	1700		1.753.430.000	1700	1.753.430.000	SEKSI ENERGI	OPD Provinsi; JAWA TENGAH --> BATANG
					Persentase pemenuhan listrik bagi rumah tangga miskin Wilayah Sewu Lawu	%	1.82		969.265.000	1.82		1.039.665.000	1.82	1.009.425.000	Cabang Dinas ESDM Wilayah Sewu Lawu	
		3.29.06.1.02		Penatausahaan Izin Operasi yang Fasilitas Instalasinya dalam Daerah Provinsi				128.040.000				128.040.000		119.160.000		
					Persentase pemenuhan keselamatan ketenagalistrikan (K2) Wilayah Sewu Lawu	%	4.79		128.040.000	4.79		128.040.000	4.79	119.160.000	SEKSI ENERGI	
		3.29.06.1.02.02		Penyusunan Rekomendasi Perizinan dan Informasi Izin Operasi yang Fasilitas Instalasinya dalam Daerah Provinsi				62.910.000				62.910.000		59.760.000		
					Jumlah rekomendasi teknis izin ketenagalistrikan Wilayah Sewu Lawu	Dokumen	40		62.910.000	40		62.910.000	40	59.760.000	SEKSI ENERGI	OPD Provinsi; JAWA TENGAH --> WONOGIRI
		3.29.06.1.02.03		Pengendalian dan Pengawasan Pelaksanaan Perizinan Operasi yang Fasilitas Instalasinya dalam Daerah Provinsi				65.130.000				65.130.000		59.400.000		
					Jumlah pengawasan dan pengendalian usaha ketenagalistrikan di Wilayah Sewu Lawu	Lokasi	36		65.130.000	36		65.130.000	36	59.400.000	SEKSI ENERGI	OPD Provinsi; JAWA TENGAH --> WONOGIRI
		3.29.06.1.06		Penganggaran untuk Kelompok Masyarakat Tidak Mampu, Pembangunan Sarana Penyediaan Tenaga Listrik Belum Berkembang, Daerah Terpencil dan Perdesaan				841.225.000				911.625.000		890.265.000		
					Persentase pemasangan sambungan listrik bagi rumah tangga miskin di Wilayah Sewu Lawu	%	100		841.225.000	100		911.625.000	100	890.265.000	SEKSI ENERGI	
		3.29.06.1.06.01		Pengumpulan dan Pengolahan Data dan Informasi Penerima Manfaat dari Kelompok Masyarakat Tidak Mampu				24.000.000				24.000.000		24.000.000		
					Jumlah dokumen calon penerima bantuan sambungan listrik murah dan hemat di wilayah Sewu Lawu	Dokumen	1		24.000.000	1		24.000.000	1	24.000.000	SEKSI ENERGI	OPD Provinsi; JAWA TENGAH --> WONOGIRI
		3.29.06.1.06.03		Pengendalian dan Pengawasan Penganggaran untuk Kelompok Masyarakat Tidak Mampu				817.225.000				887.625.000		866.265.000		
					Jumlah Rumah Tangga Miskin Yang tersambung Listrik di Wilayah Sewu Lawu	RT/KK	800		817.225.000	800		887.625.000	800	866.265.000	SEKSI ENERGI	OPD Provinsi; JAWA TENGAH --> WONOGIRI
					Persentase pemenuhan listrik bagi rumah tangga miskin Wilayah Siamet Selatan	%	5.01		2.239.175.000	5.01		2.256.460.000	5.01	2.241.790.000	Cabang Dinas ESDM Wilayah Siamet Selatan	
		3.29.06.1.02		Penatausahaan Izin Operasi yang Fasilitas Instalasinya dalam Daerah Provinsi				161.950.000				161.950.000		147.280.000		
					Persentase pemenuhan keselamatan ketenagalistrikan (K2) Wilayah Siamet Selatan	%	4.79		161.950.000	4.79		161.950.000	4.79	147.280.000	SEKSI ENERGI	
		3.29.06.1.02.02		Penyusunan Rekomendasi Perizinan dan Informasi Izin Operasi yang Fasilitas Instalasinya dalam Daerah Provinsi				75.000.000				75.000.000		66.360.000		
					Jumlah rekomendasi teknis izin ketenagalistrikan Wilayah Siamet Selatan	Dokumen	50		75.000.000	50		75.000.000	50	66.360.000	SEKSI ENERGI	OPD Provinsi; JAWA TENGAH --> BANYUMAS
		3.29.06.1.02.03		Pengendalian dan Pengawasan Pelaksanaan Perizinan Operasi yang Fasilitas Instalasinya dalam Daerah Provinsi				86.950.000				86.950.000		80.920.000		

Tujuan	Sasaran	Kode	Program	Kegiatan	Sub Kegiatan	INDIKATOR (TUJUAN, SASARAN, PROGRAM, KEGIATAN, SUB KEGIATAN)	Satuan	Capaian Kinerja Program dan Kerangka Pendanaan						Unit Kerja Perangkat Daerah	Lokasi		
								RKPD		APBD		P-RKPD					
								Target	Rp (000)	Target	Rp (000)	Target	Rp (000)				
(1)	(2)	(3)	(4)	(5)	(6)	(7)	(8)	(9)	(10)	(11)	(12)	(13)	(14)	(15)	(16)		
						Jumlah pengawasan dan pengendalian usaha ketenagalistrikan di Wilayah Siamet Selatan	Lokasi	65		86.950.000	65		86.950.000	65	80.920.000	SEKSI ENERGI	OPD Provinsi; JAWA TENGAH --> BANYUMAS
		3.29.06.1.06				Penganggaran untuk Kelompok Masyarakat Tidak Mampu, Pembangunan Sarana Penyediaan Tenaga Listrik Belum Berkembang, Daerah Terpencil dan Perdesaan			2.077.225.000			2.094.510.000		2.094.510.000			
						Persentase pemasangan sambungan listrik bagi rumah tangga miskin di Wilayah Siamet Selatan	%	100	2.077.225.000	100		2.094.510.000	100	2.094.510.000		SEKSI ENERGI	
		3.29.06.1.06.01				Pengumpulan dan Pengolahan Data dan Informasi Penerima Manfaat dari Kelompok Masyarakat Tidak Mampu			60.000.000			60.000.000		60.000.000			
						Jumlah dokumen calon penerima bantuan sambungan listrik murah dan hemat di wilayah Siamet Selatan	Dokumen	1	60.000.000	1		60.000.000	1	60.000.000		SEKSI ENERGI	OPD Provinsi; JAWA TENGAH --> BANYUMAS
		3.29.06.1.06.03				Pengendalian dan Pengawasan Penganggaran untuk Kelompok Masyarakat Tidak Mampu			2.017.225.000			2.034.510.000		2.034.510.000			
						Jumlah Rumah Tangga Miskin Yang tersambung Listrik di Wilayah Siamet Selatan	RT/KK	2000	2.017.225.000	2000		2.034.510.000	2000	2.034.510.000		SEKSI ENERGI	OPD Provinsi; JAWA TENGAH --> BANYUMAS
						Persentase pemenuhan listrik bagi rumah tangga miskin Wilayah Siamet Utara	%	5.06	2.265.105.000	5.06		2.300.215.000	5.06	2.300.215.000		Cabang Dinas ESDM Wilayah Siamet Utara	
		3.29.06.1.02				Penatausahaan Izin Operasi yang Fasilitas Instalasinya dalam Daerah Provinsi			187.930.000			187.930.000		187.930.000			
						Persentase pemenuhan keselamatan ketenagalistrikan (K2) Wilayah Siamet Utara	%	6.39	187.930.000	6.39		187.930.000	6.39	187.930.000		SEKSI ENERGI	
		3.29.06.1.02.02				Penyusunan Rekomendasi Perizinan dan Informasi Izin Operasi yang Fasilitas Instalasinya dalam Daerah Provinsi			75.000.000			75.000.000		75.000.000			
						Jumlah rekomendasi teknis izin ketenagalistrikan Wilayah Siamet Utara	Dokumen	50	75.000.000	50		75.000.000	50	75.000.000		SEKSI ENERGI	OPD Provinsi; JAWA TENGAH --> BREBES
		3.29.06.1.02.03				Pengendalian dan Pengawasan Pelaksanaan Perizinan Operasi yang Fasilitas Instalasinya dalam Daerah Provinsi			112.930.000			112.930.000		112.930.000			
						Jumlah pengawasan dan pengendalian usaha ketenagalistrikan di Wilayah Siamet Utara	Lokasi	65	112.930.000	65		112.930.000	65	112.930.000		SEKSI ENERGI	OPD Provinsi; JAWA TENGAH --> BREBES
		3.29.06.1.06				Penganggaran untuk Kelompok Masyarakat Tidak Mampu, Pembangunan Sarana Penyediaan Tenaga Listrik Belum Berkembang, Daerah Terpencil dan Perdesaan			2.077.175.000			2.112.285.000		2.112.285.000			
						Persentase pemasangan sambungan listrik bagi rumah tangga miskin di Wilayah Siamet Utara	%	100	2.077.175.000	100		2.112.285.000	100	2.112.285.000		SEKSI ENERGI	
		3.29.06.1.06.01				Pengumpulan dan Pengolahan Data dan Informasi Penerima Manfaat dari Kelompok Masyarakat Tidak Mampu			60.000.000			60.000.000		60.000.000			
						Jumlah dokumen calon penerima bantuan sambungan listrik murah dan hemat di wilayah Siamet Utara	Dokumen	1	60.000.000	1		60.000.000	1	60.000.000		SEKSI ENERGI	OPD Provinsi; JAWA TENGAH --> BREBES
		3.29.06.1.06.03				Pengendalian dan Pengawasan Penganggaran untuk Kelompok Masyarakat Tidak Mampu			2.017.175.000			2.052.285.000		2.052.285.000			
						Jumlah Rumah Tangga Miskin Yang tersambung Listrik di Wilayah Siamet Utara	RT/KK	2000	2.017.175.000	2000		2.052.285.000	2000	2.052.285.000		SEKSI ENERGI	OPD Provinsi; JAWA TENGAH --> BREBES
						Persentase pemenuhan listrik bagi rumah tangga miskin Wilayah Solo	%	1.92	967.025.000	1.92		1.020.080.000	1.92	1.020.080.000		Cabang Dinas ESDM Wilayah Solo	
		3.29.06.1.02				Penatausahaan Izin Operasi yang Fasilitas Instalasinya dalam Daerah Provinsi			125.100.000			125.100.000		125.100.000			
						Persentase pemenuhan keselamatan ketenagalistrikan (K2) Wilayah Solo	%	6.39	125.100.000	6.39		125.100.000	6.39	125.100.000		SEKSI ENERGI	
		3.29.06.1.02.02				Penyusunan Rekomendasi Perizinan dan Informasi Izin Operasi yang Fasilitas Instalasinya dalam Daerah Provinsi			58.000.000			58.000.000		58.000.000			
						Jumlah rekomendasi teknis izin ketenagalistrikan Wilayah Solo	Dokumen	40	58.000.000	40		58.000.000	40	58.000.000		SEKSI ENERGI	OPD Provinsi; JAWA TENGAH --> KOTA SURAKARTA
		3.29.06.1.02.03				Pengendalian dan Pengawasan Pelaksanaan Perizinan Operasi yang Fasilitas Instalasinya dalam Daerah Provinsi			67.100.000			67.100.000		67.100.000			
						Jumlah pengawasan dan pengendalian usaha ketenagalistrikan di Wilayah Solo	Lokasi	51	67.100.000	51		67.100.000	51	67.100.000		SEKSI ENERGI	OPD Provinsi; JAWA TENGAH --> SRAGEN
		3.29.06.1.06				Penganggaran untuk Kelompok Masyarakat Tidak Mampu, Pembangunan Sarana Penyediaan Tenaga Listrik Belum Berkembang, Daerah Terpencil dan Perdesaan			841.925.000			894.980.000		894.980.000			
						Persentase pemasangan sambungan listrik bagi rumah tangga miskin di Wilayah Solo	%	100	841.925.000	100		894.980.000	100	894.980.000		SEKSI ENERGI	
		3.29.06.1.06.01				Pengumpulan dan Pengolahan Data dan Informasi Penerima Manfaat dari Kelompok Masyarakat Tidak Mampu			24.000.000			24.000.000		24.000.000			
						Jumlah dokumen calon penerima bantuan sambungan listrik murah dan hemat di wilayah Solo	Dokumen	1	24.000.000	1		24.000.000	1	24.000.000		SEKSI ENERGI	OPD Provinsi; JAWA TENGAH --> KARANGANYAR
		3.29.06.1.06.03				Pengendalian dan Pengawasan Penganggaran untuk Kelompok Masyarakat Tidak Mampu			817.925.000			870.980.000		870.980.000			
						Jumlah Rumah Tangga Miskin Yang tersambung Listrik di Wilayah Solo	RT/KK	800	817.925.000	800		870.980.000	800	870.980.000		SEKSI ENERGI	OPD Provinsi; JAWA TENGAH --> SRAGEN
						Persentase pemenuhan listrik bagi rumah tangga miskin Wilayah Ungaran Telomoyo	%	1.62	788.860.000	1.62		817.785.000	1.62	787.310.000		Cabang Dinas ESDM Wilayah Ungaran - Telomoyo	
		3.29.06.1.02				Penatausahaan Izin Operasi yang Fasilitas Instalasinya dalam Daerah Provinsi			176.660.000			176.660.000		176.660.000			

Tujuan	Sasaran	Kode	Program	Kegiatan	Sub Kegiatan	INDIKATOR (TUJUAN, SASARAN, PROGRAM, KEGIATAN, SUB KEGIATAN)	Satuan	Capaian Kinerja Program dan Kerangka Pendanaan						Unit Kerja Perangkat Daerah	Lokasi			
								RKPD		APBD		P-RKPD						
								Target	Rp (000)	Target	Rp (000)	Target	Rp (000)					
(1)	(2)	(3)	(4)	(5)	(6)	(7)	(8)	(9)	(10)	(11)	(12)	(13)	(14)	(15)	(16)			
						Persentase pemenuhan keselamatan ketenagalistrikan (K2) Wilayah Ungaran Telomoyo	%	8,78		176.660.000	8,78		176.660.000	8,78		176.660.000	SEKSI ENERGI	
		3.29.06.1.02.02				Penyusunan Rekomendasi Perizinan dan Informasi Izin Operasi yang Fasilitas Instalasinya dalam Daerah Provinsi				83.450.000			83.450.000			83.450.000		
						Jumlah rekomendasi teknis izin ketenagalistrikan Wilayah Ungaran Telomoyo	Dokumen	65		83.450.000	65		83.450.000	65		83.450.000	SEKSI ENERGI	OPD Provinsi; JAWA TENGAH --> SEMARANG
		3.29.06.1.02.03				Pengendalian dan Pengawasan Pelaksanaan Perizinan Operasi yang Fasilitas Instalasinya dalam Daerah Provinsi				93.210.000			93.210.000			93.210.000		
						Jumlah pengawasan dan pengendalian usaha ketenagalistrikan di Wilayah Ungaran Telomoyo	Lokasi	75		93.210.000	75		93.210.000	75		93.210.000	SEKSI ENERGI	OPD Provinsi; JAWA TENGAH --> KOTA SALATIGA
		3.29.06.1.06				Penganggaran untuk Kelompok Masyarakat Tidak Mampu, Pembangunan Sarana Penyediaan Tenaga Listrik Belum Berkembang, Daerah Terpencil dan Perdesaan				612.200.000			641.125.000			610.650.000		
						Persentase pemasangan sambungan listrik bagi rumah tangga miskin di Wilayah Ungaran Telomoyo	%	100		612.200.000	100		641.125.000	100		610.650.000	SEKSI ENERGI	
		3.29.06.1.06.01				Pengumpulan dan Pengolahan Data dan Informasi Penerima Manfaat dari Kelompok Masyarakat Tidak Mampu				16.500.000			16.500.000			16.500.000		
						Jumlah dokumen calon penerima bantuan sambungan listrik murah dan hemat di wilayah Ungaran Telomoyo	Dokumen	1		16.500.000	1		16.500.000	1		16.500.000	SEKSI ENERGI	OPD Provinsi; JAWA TENGAH --> SEMARANG
		3.29.06.1.06.03				Pengendalian dan Pengawasan Penganggaran untuk Kelompok Masyarakat Tidak Mampu				595.700.000			624.625.000			594.150.000		
						Jumlah Rumah Tangga Miskin Yang tersambung Listrik di Wilayah Ungaran Telomoyo	RT/KK	550		595.700.000	550		624.625.000	550		594.150.000	SEKSI ENERGI	OPD Provinsi; JAWA TENGAH --> SEMARANG
Terwujudnya pengelolaan air tanah dan pertambangan yang berwawasan lingkungan dan berkelanjutan										11.532.682.000			11.771.822.000			12.471.937.000	Dinas Energi dan Sumber Daya Mineral	
						Kontribusi sektor pertambangan terhadap PDRB	%	2,1			2,1			2,1			Dinas Energi dan Sumber Daya Mineral	
	Meningkatnya konservasi air tanah									7.356.553.000			7.567.243.000			8.226.328.000		
		3.29.02	PROGRAM PENGELOLAAN ASPEK KEGEOLOGIAN			Indeks Ketersediaan Air tanah	Angka	2,99		7.356.553.000	2,99		7.567.243.000	3 2,99		8.226.328.000	Dinas Energi dan Sumber Daya Mineral	
						Persentase pelayanan pengujian air tanah	%	100		734.940.000	100		734.940.000	100		734.940.000	Laboratorium Energi dan Sumber daya Mineral Kelas A	
		3.29.02.1.02				Penatausahaan Izin Pengeboran, Izin Penggalian, Izin Pemakaian, dan Izin Pengusahaan Air Tanah dalam Daerah Provinsi				734.940.000			734.940.000			734.940.000		
						Persentase pemenuhan persyaratan pengujian air tanah	%	100		734.940.000	100		734.940.000	100		734.940.000	SEKSI PENGUJIAN AIR	
		3.29.02.1.02.01				Penetapan Prosedur dan Persyaratan Izin Pengeboran, Izin Penggalian, Izin Pemakaian, dan Izin Pengusahaan Air Tanah				734.940.000			734.940.000			734.940.000		
						Jumlah Hasil Uji Laboratorium Air Tanah	Dokumen	1716		701.940.000	1716		701.940.000	1373		701.940.000	SEKSI PENGUJIAN AIR	OPD Provinsi; JAWA TENGAH --> KOTA SEMARANG
						Jumlah Pencetakan Peta Air Tanah/topografi	Eks	1188		33.000.000	1188		33.000.000	792		33.000.000	SEKSI PENGUJIAN AIR	OPD Provinsi; JAWA TENGAH --> KOTA SEMARANG
						Persentase pengambilan air tanah	%	55,76		4.404.425.000	55,76		4.491.750.000	55,76		5.333.800.000	Bidang Geologi dan Air Tanah	
		3.29.02.1.01				Penetapan Zona Konservasi Air Tanah pada Cekungan Air Tanah dalam Daerah Provinsi				4.404.425.000			4.491.750.000			5.333.800.000		
						Persentase updating peta zona konservasi Air Tanah	%	16		4.404.425.000	16		4.491.750.000	16		5.333.800.000		
		3.29.02.1.01.02				Penentuan dan Penetapan Zona Konservasi Air Tanah pada Cekungan Air Tanah												
						Jumlah Penyusunan Zona Pemanfaatan dan Konservasi pada CAT di Jawa Tengah	Dokumen	0			0			0				OPD Provinsi; JAWA TENGAH --> BANJARNEGARA
		3.29.02.1.01.03				Pengendalian dan Pengawasan Pemanfaatan Zona Konservasi Air Tanah pada Cekungan Air Tanah				4.404.425.000			4.491.750.000			5.333.800.000		
						Jumlah pembangunan infrastruktur geologi dan konservasi air tanah	Unit	92		4.404.425.000	92		4.491.750.000	92		5.333.800.000		OPD Provinsi; JAWA TENGAH --> BANJARNEGARA
						Persentase pengambilan air tanah Wilayah Kendeng Muria	%	12,6		166.120.000	12,6		166.120.000	12,6		151.120.000	Cabang Dinas ESDM Wilayah Kendeng Muria	
		3.29.02.1.02				Penatausahaan Izin Pengeboran, Izin Penggalian, Izin Pemakaian, dan Izin Pengusahaan Air Tanah dalam Daerah Provinsi				65.680.000			15.000.000					
						Persentase realisasi rekomendasi pelayanan perizinan usaha air tanah Wilayah Kendeng Muria	%	100		65.680.000	100		15.000.000	0			SEKSI GEOLOGI, MINERAL DAN BATUBARA	
		3.29.02.1.02.02				Penyusunan Rekomendasi Layanan Perizinan dan Informasi Izin Pengeboran, Izin Penggalian, Izin Pemakaian, dan Izin Pengusahaan Air Tanah				65.680.000			15.000.000					
						Jumlah rekomendasi teknis air tanah yang diterbitkan di Wilayah Kendeng Muria	Dokumen	60		65.680.000	10		15.000.000	0			SEKSI GEOLOGI, MINERAL DAN BATUBARA	OPD Provinsi; JAWA TENGAH --> KUDUS
		3.29.02.1.03				Penetapan Nilai Perolehan Air Tanah dalam Daerah Provinsi				100.440.000			151.120.000			151.120.000		
						Persentase kesesuaian pelaksanaan NPA Wilayah Kendeng Muria	%	100		100.440.000	100		151.120.000	100		151.120.000	SEKSI GEOLOGI, MINERAL DAN BATUBARA	

Tujuan	Sasaran	Kode	Program	Kegiatan	Sub Kegiatan	INDIKATOR (TUJUAN, SASARAN, PROGRAM, KEGIATAN, SUB KEGIATAN)	Satuan	Capaian Kinerja Program dan Kerangka Pendanaan						Unit Kerja Perangkat Daerah	Lokasi			
								RKPD		APBD		P-RKPD						
								Target	Rp (000)	Target	Rp (000)	Target	Rp (000)					
(1)	(2)	(3)	(4)	(5)	(6)	(7)	(8)	(9)	(10)	(11)	(12)	(13)	(14)	(15)	(16)			
		3.29.02.1.03.03			Pengendalian dan Pengawasan Pemanfaatan Air Tanah						100.440.000			151.120.000				
						Jumlah pengawasan dan Pengendalian Kegeologian dan Air Tanah di Wilayah Kendeng Muria	Lokasi	96		100.440.000	126		151.120.000	126	151.120.000	SEKSI GEOLOGI, MINERAL DAN BATUBARA	OPD Provinsi; JAWA TENGAH --> PATI	
						Persentase pengambilan air tanah Wilayah Kendeng Selatan	%	0.61		130.005.000	0.61		130.005.000	0.61	112.005.000	Cabang Dinas ESDM Wilayah Kendeng Selatan		
		3.29.02.1.02			Penatausahaan Izin Pengeboran, Izin Penggalian, Izin Pemakalan, dan Izin Pengusahaan Air Tanah dalam Daerah Provinsi										38.460.000	18.000.000		
						Persentase realisasi rekomendasi pelayanan perizinan usaha air tanah Wilayah Kendeng Selatan	%	100		38.460.000	100		18.000.000	0			SEKSI GEOLOGI, MINERAL DAN BATUBARA	
		3.29.02.1.02.02			Penyusunan Rekomendasi Layanan Perizinan dan Informasi Izin Pengeboran, Izin Penggalian, Izin Pemakalan, dan Izin Pengusahaan Air Tanah										38.460.000	18.000.000		
						Jumlah rekomendasi teknis air tanah yang diterbitkan di Wilayah Kendeng Selatan	Dokumen	24		38.460.000	12		18.000.000	0			SEKSI GEOLOGI, MINERAL DAN BATUBARA	OPD Provinsi; JAWA TENGAH --> BLORA
		3.29.02.1.03			Penetapan Nilai Perolehan Air Tanah dalam Daerah Provinsi										91.545.000	112.005.000		
						Persentase kesesuaian pelaksanaan NPA Wilayah Kendeng Selatan	%	100		91.545.000	100		112.005.000	100	112.005.000		SEKSI GEOLOGI, MINERAL DAN BATUBARA	
		3.29.02.1.03.03			Pengendalian dan Pengawasan Pemanfaatan Air Tanah										91.545.000	112.005.000		
						Jumlah pengawasan dan Pengendalian Kegeologian dan Air Tanah di Wilayah Kendeng Selatan	Lokasi	40		91.545.000	52		112.005.000	52	112.005.000		SEKSI GEOLOGI, MINERAL DAN BATUBARA	OPD Provinsi; JAWA TENGAH --> BLORA
						Persentase pengambilan air tanah Wilayah Merapi	%	5.36		153.575.000	5.36		153.575.000	5.36	131.075.000		Cabang Dinas ESDM Wilayah Merapi	
		3.29.02.1.02			Penatausahaan Izin Pengeboran, Izin Penggalian, Izin Pemakalan, dan Izin Pengusahaan Air Tanah dalam Daerah Provinsi										64.000.000	22.500.000		
						Persentase realisasi rekomendasi pelayanan perizinan usaha air tanah Wilayah Merapi	%	100		64.000.000	100		22.500.000	0			SEKSI GEOLOGI, MINERAL DAN BATUBARA	
		3.29.02.1.02.02			Penyusunan Rekomendasi Layanan Perizinan dan Informasi Izin Pengeboran, Izin Penggalian, Izin Pemakalan, dan Izin Pengusahaan Air Tanah										64.000.000	22.500.000		
						Jumlah rekomendasi teknis air tanah yang diterbitkan di Wilayah Merapi	Dokumen	50		64.000.000	15		22.500.000	0			SEKSI GEOLOGI, MINERAL DAN BATUBARA	OPD Provinsi; JAWA TENGAH --> BOYOLALI
		3.29.02.1.03			Penetapan Nilai Perolehan Air Tanah dalam Daerah Provinsi										89.575.000	131.075.000		
						Persentase kesesuaian pelaksanaan NPA Wilayah Merapi	%	100		89.575.000	100		131.075.000	100	131.075.000		SEKSI GEOLOGI, MINERAL DAN BATUBARA	
		3.29.02.1.03.03			Pengendalian dan Pengawasan Pemanfaatan Air Tanah										89.575.000	131.075.000		
						Jumlah pengawasan dan Pengendalian Kegeologian dan Air Tanah di Wilayah Merapi	Lokasi	50		89.575.000	75		131.075.000	75	131.075.000		SEKSI GEOLOGI, MINERAL DAN BATUBARA	OPD Provinsi; JAWA TENGAH --> BOYOLALI
						Persentase pengambilan air tanah Wilayah Semarang Demak	%	14.81		243.245.000	14.81		261.210.000	14.81	261.210.000		Cabang Dinas ESDM Wilayah Semarang - Demak	
		3.29.02.1.02			Penatausahaan Izin Pengeboran, Izin Penggalian, Izin Pemakalan, dan Izin Pengusahaan Air Tanah dalam Daerah Provinsi										150.000.000	30.000.000		
						Persentase realisasi rekomendasi pelayanan perizinan usaha air tanah Wilayah Semarang Demak	%	100		150.000.000	100		30.000.000	100	58.200.000		SEKSI GEOLOGI, MINERAL DAN BATUBARA	
		3.29.02.1.02.02			Penyusunan Rekomendasi Layanan Perizinan dan Informasi Izin Pengeboran, Izin Penggalian, Izin Pemakalan, dan Izin Pengusahaan Air Tanah										150.000.000	30.000.000		
						Jumlah rekomendasi teknis air tanah yang diterbitkan di Wilayah Semarang Demak	Dokumen	120		150.000.000	20		30.000.000	50	58.200.000		SEKSI GEOLOGI, MINERAL DAN BATUBARA	OPD Provinsi; JAWA TENGAH --> DEMAK
		3.29.02.1.03			Penetapan Nilai Perolehan Air Tanah dalam Daerah Provinsi										93.245.000	231.210.000		
						Persentase kesesuaian pelaksanaan NPA Wilayah Semarang Demak	%	100		93.245.000	100		231.210.000	100	203.010.000		SEKSI GEOLOGI, MINERAL DAN BATUBARA	
		3.29.02.1.03.03			Pengendalian dan Pengawasan Pemanfaatan Air Tanah										93.245.000	231.210.000		
						Jumlah pengawasan dan Pengendalian Kegeologian dan Air Tanah di Wilayah Semarang Demak	Lokasi	61		93.245.000	121		231.210.000	110	203.010.000		SEKSI GEOLOGI, MINERAL DAN BATUBARA	OPD Provinsi; JAWA TENGAH --> DEMAK
						Persentase pengambilan air tanah Wilayah Serayu Selatan	%	1.17		130.225.000	1.17		130.225.000	1.17	112.225.000		Cabang Dinas ESDM Wilayah Serayu Selatan	
		3.29.02.1.02			Penatausahaan Izin Pengeboran, Izin Penggalian, Izin Pemakalan, dan Izin Pengusahaan Air Tanah dalam Daerah Provinsi										30.000.000	18.000.000		
						Persentase realisasi rekomendasi pelayanan perizinan usaha air tanah Wilayah Serayu Selatan	%	100		30.000.000	100		18.000.000	0			SEKSI GEOLOGI, MINERAL DAN BATUBARA	
		3.29.02.1.02.02			Penyusunan Rekomendasi Layanan Perizinan dan Informasi Izin Pengeboran, Izin Penggalian, Izin Pemakalan, dan Izin Pengusahaan Air Tanah										30.000.000	18.000.000		
						Jumlah rekomendasi teknis air tanah yang diterbitkan di Wilayah Serayu Selatan	Dokumen	24		30.000.000	12		18.000.000	0			SEKSI GEOLOGI, MINERAL DAN BATUBARA	OPD Provinsi; JAWA TENGAH --> KEBUMEN
		3.29.02.1.03			Penetapan Nilai Perolehan Air Tanah dalam Daerah Provinsi										100.225.000	112.225.000		
						Persentase kesesuaian pelaksanaan NPA Wilayah Serayu Selatan	%	100		100.225.000	100		112.225.000	100	112.225.000		SEKSI GEOLOGI, MINERAL DAN BATUBARA	
		3.29.02.1.03.03			Pengendalian dan Pengawasan Pemanfaatan Air Tanah										100.225.000	112.225.000		
						Jumlah pengawasan dan Pengendalian Kegeologian dan Air Tanah di Wilayah Serayu Selatan	Lokasi	50		100.225.000	62		112.225.000	62	112.225.000		SEKSI GEOLOGI, MINERAL DAN BATUBARA	OPD Provinsi; JAWA TENGAH --> KEBUMEN
						Persentase pengambilan air tanah Wilayah Serayu Tengah	%	0.25		130.655.000	0.25		130.655.000	0.25	116.910.000		Cabang Dinas ESDM Wilayah Serayu Tengah	
		3.29.02.1.02			Penatausahaan Izin Pengeboran, Izin Penggalian, Izin Pemakalan, dan Izin Pengusahaan Air Tanah dalam Daerah Provinsi										36.170.000	25.500.000		
																11.755.000		

Tujuan	Sasaran	Kode	Program	Kegiatan	Sub Kegiatan	INDIKATOR (TUJUAN, SASARAN, PROGRAM, KEGIATAN, SUB KEGIATAN)	Satuan	Capaian Kinerja Program dan Kerangka Pendanaan						Unit Kerja Perangkat Daerah	Lokasi		
								RKPD		APBD		P-RKPD					
								Target	Rp (000)	Target	Rp (000)	Target	Rp (000)				
(1)	(2)	(3)	(4)	(5)	(6)	(7)	(8)	(9)	(10)	(11)	(12)	(13)	(14)	(15)	(16)		
						Persentase realisasi rekomendasi pelayanan perizinan usaha air tanah Wilayah Serayu Tengah	%	100		36.170.000	100		25.500.000	0	11.755.000	SEKSI GEOLOGI, MINERAL DAN BATUBARA	
		3.29.02.1.02.02			Penyusunan Rekomendasi Layanan Perizinan dan Informasi Izin Pengeboran, Izin Penggalian, Izin Pemakalan, dan Izin Pengusahaan Air Tanah					36.170.000			25.500.000		11.755.000		
						Jumlah rekomendasi teknis air tanah yang diterbitkan di Wilayah Serayu Tengah	Dokumen	35		36.170.000	17		25.500.000	0	11.755.000	SEKSI GEOLOGI, MINERAL DAN BATUBARA	OPD Provinsi; JAWA TENGAH --> BANJARNEGARA
		3.29.02.1.03			Penetapan Nilai Perolehan Air Tanah dalam Daerah Provinsi								94.485.000		105.155.000		
						Persentase kesesuaian pelaksanaan NPA Wilayah Serayu Tengah	%	100		94.485.000	100		105.155.000	100	105.155.000	SEKSI GEOLOGI, MINERAL DAN BATUBARA	
		3.29.02.1.03.03			Pengendalian dan Pengawasan Pemanfaatan Air Tanah								94.485.000		105.155.000		
						Jumlah pengawasan dan Pengendalian Kegeologian dan Air Tanah di Wilayah Serayu Tengah	Lokasi	33		94.485.000	51		105.155.000	51	105.155.000	SEKSI GEOLOGI, MINERAL DAN BATUBARA	OPD Provinsi; JAWA TENGAH --> BANJARNEGARA
						Persentase pengambilan air tanah Wilayah Serayu Utara	%	2.91		249.810.000	2.91		249.880.000	2.91	249.880.000	Cabang Dinas ESDM Wilayah Serayu Utara	
		3.29.02.1.02			Penatausahaan Izin Pengeboran, Izin Penggalian, Izin Pemakalan, dan Izin Pengusahaan Air Tanah dalam Daerah Provinsi					87.900.000			87.900.000		87.900.000		
						Persentase realisasi rekomendasi pelayanan perizinan usaha air tanah Wilayah Serayu Utara	%	100		87.900.000	100		87.900.000	100	87.900.000	SEKSI GEOLOGI, MINERAL DAN BATUBARA	
		3.29.02.1.02.02			Penyusunan Rekomendasi Layanan Perizinan dan Informasi Izin Pengeboran, Izin Penggalian, Izin Pemakalan, dan Izin Pengusahaan Air Tanah					87.900.000			87.900.000		87.900.000		
						Jumlah rekomendasi teknis air tanah yang diterbitkan di Wilayah Serayu Utara	Dokumen	60		87.900.000	60		87.900.000	60	87.900.000	SEKSI GEOLOGI, MINERAL DAN BATUBARA	OPD Provinsi; JAWA TENGAH --> BATANG
		3.29.02.1.03			Penetapan Nilai Perolehan Air Tanah dalam Daerah Provinsi								161.910.000		161.980.000		
						Persentase kesesuaian pelaksanaan NPA Wilayah Serayu Utara	%	100		161.910.000	100		161.980.000	100	161.980.000	SEKSI GEOLOGI, MINERAL DAN BATUBARA	
		3.29.02.1.03.03			Pengendalian dan Pengawasan Pemanfaatan Air Tanah								161.910.000		161.980.000		
						Jumlah pengawasan dan Pengendalian Kegeologian dan Air Tanah di Wilayah Serayu Utara	Lokasi	50		161.910.000	50		161.980.000	50	161.980.000	SEKSI GEOLOGI, MINERAL DAN BATUBARA	OPD Provinsi; JAWA TENGAH --> KOTA PEKALONGAN
						Persentase pengambilan air tanah Wilayah Sewu Lawu	%	3.31		205.298.000	3.31		205.298.000	3.31	167.798.000	Cabang Dinas ESDM Wilayah Sewu Lawu	
		3.29.02.1.02			Penatausahaan Izin Pengeboran, Izin Penggalian, Izin Pemakalan, dan Izin Pengusahaan Air Tanah dalam Daerah Provinsi					73.950.000			37.500.000				
						Persentase realisasi rekomendasi pelayanan perizinan usaha air tanah Wilayah Sewu Lawu	%	100		73.950.000	100		37.500.000	0		SEKSI GEOLOGI, MINERAL DAN BATUBARA	
		3.29.02.1.02.02			Penyusunan Rekomendasi Layanan Perizinan dan Informasi Izin Pengeboran, Izin Penggalian, Izin Pemakalan, dan Izin Pengusahaan Air Tanah					73.950.000			37.500.000				
						Jumlah rekomendasi teknis air tanah yang diterbitkan di Wilayah Sewu Lawu	Dokumen	50		73.950.000	25		37.500.000	0		SEKSI GEOLOGI, MINERAL DAN BATUBARA	OPD Provinsi; JAWA TENGAH --> WONOGIRI
		3.29.02.1.03			Penetapan Nilai Perolehan Air Tanah dalam Daerah Provinsi								131.348.000		167.798.000		
						Persentase kesesuaian pelaksanaan NPA Wilayah Sewu Lawu	%	100		131.348.000	100		167.798.000	100	167.798.000	SEKSI GEOLOGI, MINERAL DAN BATUBARA	
		3.29.02.1.03.03			Pengendalian dan Pengawasan Pemanfaatan Air Tanah								131.348.000		167.798.000		
						Jumlah pengawasan dan Pengendalian Kegeologian dan Air Tanah di Wilayah Sewu Lawu	Lokasi	92		131.348.000	117		167.798.000	117	167.798.000	SEKSI GEOLOGI, MINERAL DAN BATUBARA	OPD Provinsi; JAWA TENGAH --> WONOGIRI
						Persentase pengambilan air tanah Wilayah Slamet Selatan	%	1.1		149.325.000	1.1		166.790.000	1.1	155.810.000	Cabang Dinas ESDM Wilayah Slamet Selatan	
		3.29.02.1.02			Penatausahaan Izin Pengeboran, Izin Penggalian, Izin Pemakalan, dan Izin Pengusahaan Air Tanah dalam Daerah Provinsi					70.000.000			15.000.000				
						Persentase realisasi rekomendasi pelayanan perizinan usaha air tanah Wilayah Slamet Selatan	%	100		70.000.000	100		15.000.000	0		SEKSI GEOLOGI, MINERAL DAN BATUBARA	
		3.29.02.1.02.02			Penyusunan Rekomendasi Layanan Perizinan dan Informasi Izin Pengeboran, Izin Penggalian, Izin Pemakalan, dan Izin Pengusahaan Air Tanah					70.000.000			15.000.000				
						Jumlah rekomendasi teknis air tanah yang diterbitkan di Wilayah Slamet Selatan	Dokumen	46		70.000.000	10		15.000.000	0		SEKSI GEOLOGI, MINERAL DAN BATUBARA	OPD Provinsi; JAWA TENGAH --> BANYUMAS
		3.29.02.1.03			Penetapan Nilai Perolehan Air Tanah dalam Daerah Provinsi								79.325.000		151.790.000		
						Persentase kesesuaian pelaksanaan NPA Wilayah Slamet Selatan	%	100		79.325.000	100		151.790.000	100	155.810.000	SEKSI GEOLOGI, MINERAL DAN BATUBARA	
		3.29.02.1.03.03			Pengendalian dan Pengawasan Pemanfaatan Air Tanah								79.325.000		151.790.000		
						Jumlah pengawasan dan Pengendalian Kegeologian dan Air Tanah di Wilayah Slamet Selatan	Lokasi	72		79.325.000	95		151.790.000	95	155.810.000	SEKSI GEOLOGI, MINERAL DAN BATUBARA	OPD Provinsi; JAWA TENGAH --> BANYUMAS
						Persentase pengambilan air tanah Wilayah Slamet Utara	%	0.97		198.125.000	0.97		233.235.000	0.97	233.235.000	Cabang Dinas ESDM Wilayah Slamet Utara	
		3.29.02.1.02			Penatausahaan Izin Pengeboran, Izin Penggalian, Izin Pemakalan, dan Izin Pengusahaan Air Tanah dalam Daerah Provinsi					67.825.000			67.825.000		67.825.000		
						Persentase realisasi rekomendasi pelayanan perizinan usaha air tanah Wilayah Slamet Utara	%	100		67.825.000	100		67.825.000	100	67.825.000	SEKSI GEOLOGI, MINERAL DAN BATUBARA	
		3.29.02.1.02.02			Penyusunan Rekomendasi Layanan Perizinan dan Informasi Izin Pengeboran, Izin Penggalian, Izin Pemakalan, dan Izin Pengusahaan Air Tanah					67.825.000			67.825.000		67.825.000		
						Jumlah rekomendasi teknis air tanah yang diterbitkan di Wilayah Slamet Utara	Dokumen	50		67.825.000	50		67.825.000	50	67.825.000	SEKSI GEOLOGI, MINERAL DAN BATUBARA	OPD Provinsi; JAWA TENGAH --> BREBES
		3.29.02.1.03			Penetapan Nilai Perolehan Air Tanah dalam Daerah Provinsi								130.300.000		165.410.000		

Tujuan	Sasaran	Kode	Program	Kegiatan	Sub Kegiatan	INDIKATOR (TUJUAN, SASARAN, PROGRAM, KEGIATAN, SUB KEGIATAN)	Satuan	Capaian Kinerja Program dan Kerangka Pendanaan						Unit Kerja Perangkat Daerah	Lokasi		
								RKPD		APBD		P-RKPD					
								Target	Rp (000)	Target	Rp (000)	Target	Rp (000)				
(1)	(2)	(3)	(4)	(5)	(6)	(7)	(8)	(9)	(10)	(11)	(12)	(13)	(14)	(15)	(16)		
		3.29.02.1.03.03			Pengendalian dan Pengawasan Pemanfaatan Air Tanah	Persentase kesesuaian pelaksanaan NPA Wilayah Slamet Utara	%	100		130.300.000	100		165.410.000	100	165.410.000	SEKSI GEOLOGI, MINERAL DAN BATUBARA	
						Jumlah pengawasan dan Pengendalian Kegeologian dan Air Tanah di Wilayah Slamet Utara	Lokasi	51		130.300.000	51		165.410.000	51	165.410.000	SEKSI GEOLOGI, MINERAL DAN BATUBARA	OPD Provinsi; JAWA TENGAH --> BREBES
		3.29.02.1.02			Penatausahaan Izin Pengeboran, Izin Penggalian, Izin Pemakalan, dan Izin Pengusahaan Air Tanah dalam Daerah Provinsi	Persentase pengambilan air tanah Wilayah Solo	%	4.2		199.805.000	4.2		217.270.000	4.2	217.270.000	Cabang Dinas ESDM Wilayah Solo	
						Persentase realisasi rekomendasi pelayanan perizinan usaha air tanah Wilayah Solo	%	100		73.800.000			22.500.000			SEKSI GEOLOGI, MINERAL DAN BATUBARA	
		3.29.02.1.02.02			Penyusunan Rekomendasi Layanan Perizinan dan Informasi Izin Pengeboran, Izin Penggalian, Izin Pemakalan, dan Izin Pengusahaan Air Tanah	Jumlah rekomendasi teknis air tanah yang diterbitkan di Wilayah Solo	Dokumen	70		73.800.000			22.500.000			SEKSI GEOLOGI, MINERAL DAN BATUBARA	OPD Provinsi; JAWA TENGAH --> KARANGANYAR
		3.29.02.1.03			Penetapan Nilai Perolehan Air Tanah dalam Daerah Provinsi	Persentase kesesuaian pelaksanaan NPA Wilayah Solo	%	100		126.005.000			194.770.000		217.270.000	SEKSI GEOLOGI, MINERAL DAN BATUBARA	
		3.29.02.1.03.03			Pengendalian dan Pengawasan Pemanfaatan Air Tanah	Jumlah pengawasan dan pengendalian Kegeologian dan Air Tanah di Wilayah Solo	Lokasi	71		126.005.000	106		194.770.000	106	217.270.000	SEKSI GEOLOGI, MINERAL DAN BATUBARA	OPD Provinsi; JAWA TENGAH --> KOTA SURABAYA
						Persentase pengambilan air tanah Wilayah Ungaran Telomoyo	%	8.47		261.000.000	8.47		296.290.000	8.47	249.050.000	Cabang Dinas ESDM Wilayah Ungaran - Telomoyo	
		3.29.02.1.02			Penatausahaan Izin Pengeboran, Izin Penggalian, Izin Pemakalan, dan Izin Pengusahaan Air Tanah dalam Daerah Provinsi	Persentase realisasi rekomendasi pelayanan perizinan usaha air tanah Wilayah Ungaran Telomoyo	%	100		120.000.000			30.000.000			SEKSI GEOLOGI, MINERAL DAN BATUBARA	
		3.29.02.1.02.02			Penyusunan Rekomendasi Layanan Perizinan dan Informasi Izin Pengeboran, Izin Penggalian, Izin Pemakalan, dan Izin Pengusahaan Air Tanah	Jumlah rekomendasi teknis air tanah yang diterbitkan di Wilayah Ungaran Telomoyo	Dokumen	85		120.000.000	20		30.000.000			SEKSI GEOLOGI, MINERAL DAN BATUBARA	OPD Provinsi; JAWA TENGAH --> KOTA SALATIGA
		3.29.02.1.03			Penetapan Nilai Perolehan Air Tanah dalam Daerah Provinsi	Persentase kesesuaian pelaksanaan NPA Wilayah Ungaran Telomoyo	%	100		141.000.000			266.290.000		249.050.000	SEKSI GEOLOGI, MINERAL DAN BATUBARA	
		3.29.02.1.03.03			Pengendalian dan Pengawasan Pemanfaatan Air Tanah	Jumlah pengawasan dan Pengendalian Kegeologian dan Air Tanah di Wilayah Ungaran Telomoyo	Lokasi	80		141.000.000	123		266.290.000	123	249.050.000	SEKSI GEOLOGI, MINERAL DAN BATUBARA	OPD Provinsi; JAWA TENGAH --> KOTA SALATIGA
	Meningkatnya produktifitas pemanfaatan pertambangan sesuai peraturan perundang-undangan					4.176.129.000							4.204.579.000		4.245.609.000		
		3.29.03	PROGRAM PENGELOLAAN MINERAL DAN BATUBARA			Persentase Izin Usaha Pertambangan Operasi Produksi Melaksanakan Good Mining Practice (GMP)	%	67		4.176.129.000	67		67	67	4.245.609.000	Dinas Energi dan Sumber Daya Mineral	
		3.29.03.1.03			Penatausahaan Izin Usaha Pertambangan Mineral Bukan Logam dan Batuan dalam rangka Penanaman Modal Dalam Negeri pada Wilayah Izin Usaha Pertambangan Daerah yang Berada dalam 1 (satu) Daerah Provinsi termasuk Wilayah Laut sampai dengan 12 Mil Laut	Tingkat produktivitas usaha pertambangan	M3/Ha	27796		1.435.836.000	27796		1.464.286.000	27796	1.464.286.000		
		3.29.03.1.03.04			Pengendalian dan Pengawasan Pelaksanaan Perizinan Usaha Pertambangan Mineral Bukan Logam dan Batuan dalam rangka Penanaman Modal Dalam Negeri pada Wilayah Izin Usaha Pertambangan Daerah yang Berada dalam 1 (satu) Daerah Provinsi termasuk Wilayah Laut sampai dengan 12 Mil Laut	Jumlah paket pembinaan pertambangan minerba	Paket	8		1.435.836.000	8		1.464.286.000	8	1.464.286.000		OPD Provinsi; JAWA TENGAH --> BANJARNEGARA
		3.29.03.1.07			Penetapan Harga Patokan Mineral Bukan Logam dan Batuan	Tingkat kesesuaian pelaksanaan Harga Patokan Mineral Bukan Logam dan Batuan	%	35		740.755.000	35		740.755.000	35	740.755.000		
		3.29.03.1.07.03			Pengendalian dan Pengawasan Pelaksanaan Harga Patokan Mineral Bukan Logam dan Batuan	Jumlah dokumen Laporan Pengawasan Pelaksanaan Harga Patokan Mineral Bukan Logam dan Batuan	Dokumen	4		740.755.000	4		740.755.000	4	740.755.000		OPD Provinsi; JAWA TENGAH --> BANJARNEGARA
						Persentase good mining practice Wilayah Kendeng Muria	%	4.23		112.660.000	4.23		112.660.000	4.23	105.710.000	Cabang Dinas ESDM Wilayah Kendeng Muria	
		3.29.03.1.03			Penatausahaan Izin Usaha Pertambangan Mineral Bukan Logam dan Batuan dalam rangka Penanaman Modal Dalam Negeri pada Wilayah Izin Usaha Pertambangan					112.660.000			112.660.000		105.710.000		

		3.29.03.1.03.04			Logam dan Batuan dalam rangka Penanaman Modal Dalam Negeri pada Wilayah Izin Usaha Pertambangan Daerah yang Berada dalam 1 (satu) Daerah Provinsi termasuk Wilayah Laut sampai dengan 12 Mil Laut				109.459.000				109.459.000			131.959.000		
					Jumlah pengawasan dan pengendalian usaha pertambangan mineral di Wilayah Merapi	Lokasi	50		109.459.000	50			109.459.000	50		131.959.000	SEKSI GEOLOGI, MINERAL DAN BATUBARA	OPD Provinsi, JAWA TENGAH --> BOYOLALI
					Persentase good mining practice Wilayah Semarang Demak	%	4.79		153.340.000	4.79			153.340.000	4.79		153.340.000	Cabang Dinas ESDM Wilayah Semarang - Demak	
		3.29.03.1.03			Penatausahaan Izin Usaha Pertambangan Mineral Bukan Logam dan Batuan dalam rangka Penanaman Modal Dalam Negeri pada Wilayah Izin Usaha Pertambangan Daerah yang Berada dalam 1 (satu) Daerah Provinsi termasuk Wilayah Laut sampai dengan 12 Mil Laut				153.340.000				153.340.000			153.340.000		
					Tingkat produktivitas usaha pertambangan Wilayah Semarang Demak	M3/Ha	705.79		153.340.000	705.79			153.340.000	705.79		153.340.000	SEKSI GEOLOGI, MINERAL DAN BATUBARA	
		3.29.03.1.03.03			Penyusunan Rekomendasi Perizinan dan Informasi Izin Usaha Pertambangan Mineral Bukan Logam dan Batuan dalam rangka Penanaman Modal Dalam Negeri pada Wilayah Izin Usaha Pertambangan Daerah yang Berada dalam 1 (satu) Daerah Provinsi termasuk Wilayah Laut sampai dengan 12 Mil Laut				92.950.000				92.950.000			92.950.000		
					Jumlah rekomendasi teknis izin usaha pertambangan mineral di Wilayah Semarang Demak	Dokumen	55		92.950.000	55			92.950.000	55		92.950.000	SEKSI GEOLOGI, MINERAL DAN BATUBARA	OPD Provinsi, JAWA TENGAH --> DEMAK
		3.29.03.1.03.04			Pengendalian dan Pengawasan Pelaksanaan Perizinan Usaha Pertambangan Mineral Bukan Logam dan Batuan dalam rangka Penanaman Modal Dalam Negeri pada Wilayah Izin Usaha Pertambangan Daerah yang Berada dalam 1 (satu) Daerah Provinsi termasuk Wilayah Laut sampai dengan 12 Mil Laut				60.390.000				60.390.000			60.390.000		
					Jumlah pengawasan dan pengendalian usaha pertambangan mineral di Wilayah Semarang Demak	Lokasi	45		60.390.000	45			60.390.000	45		60.390.000	SEKSI GEOLOGI, MINERAL DAN BATUBARA	OPD Provinsi, JAWA TENGAH --> DEMAK
					Persentase good mining practice Wilayah Serayu Selatan	%	4.51		117.020.000	4.51			117.020.000	4.51		112.020.000	Cabang Dinas ESDM Wilayah Serayu Selatan	
		3.29.03.1.03			Penatausahaan Izin Usaha Pertambangan Mineral Bukan Logam dan Batuan dalam rangka Penanaman Modal Dalam Negeri pada Wilayah Izin Usaha Pertambangan Daerah yang Berada dalam 1 (satu) Daerah Provinsi termasuk Wilayah Laut sampai dengan 12 Mil Laut				117.020.000				117.020.000			112.020.000		
					Tingkat produktivitas usaha pertambangan Wilayah Serayu Selatan	M3/Ha	440.78		117.020.000	440.78			117.020.000	440.78		112.020.000	SEKSI GEOLOGI, MINERAL DAN BATUBARA	
		3.29.03.1.03.03			Penyusunan Rekomendasi Perizinan dan Informasi Izin Usaha Pertambangan Mineral Bukan Logam dan Batuan dalam rangka Penanaman Modal Dalam Negeri pada Wilayah Izin Usaha Pertambangan Daerah yang Berada dalam 1 (satu) Daerah Provinsi termasuk Wilayah Laut sampai dengan 12 Mil Laut				23.340.000				23.340.000			23.340.000		
					Jumlah rekomendasi teknis izin usaha pertambangan mineral di Wilayah Serayu Selatan	Dokumen	10		23.340.000	10			23.340.000	10		23.340.000	SEKSI GEOLOGI, MINERAL DAN BATUBARA	OPD Provinsi, JAWA TENGAH --> PURWOREJO
		3.29.03.1.03.04			Pengendalian dan Pengawasan Pelaksanaan Perizinan Usaha Pertambangan Mineral Bukan Logam dan Batuan dalam rangka Penanaman Modal Dalam Negeri pada Wilayah Izin Usaha Pertambangan Daerah yang Berada dalam 1 (satu) Daerah Provinsi termasuk Wilayah Laut sampai dengan 12 Mil Laut				93.680.000				93.680.000			88.680.000		
					Jumlah pengawasan dan pengendalian usaha pertambangan mineral di Wilayah Serayu Selatan	Lokasi	30		93.680.000	30			93.680.000	30		88.680.000	SEKSI GEOLOGI, MINERAL DAN BATUBARA	OPD Provinsi, JAWA TENGAH --> PURWOREJO
					Persentase good mining practice Wilayah Serayu Tengah	%	3.94		97.300.000	3.94			97.300.000	3.94		97.300.000	Cabang Dinas ESDM Wilayah Serayu Tengah	
		3.29.03.1.03			Penatausahaan Izin Usaha Pertambangan Mineral Bukan Logam dan Batuan dalam rangka Penanaman Modal Dalam Negeri pada Wilayah Izin Usaha Pertambangan Daerah yang Berada dalam 1 (satu) Daerah Provinsi termasuk Wilayah Laut sampai dengan 12 Mil Laut				97.300.000				97.300.000			97.300.000		

Tujuan	Sasaran	Kode	Program	Kegiatan	Sub Kegiatan	INDIKATOR (TUJUAN, SASARAN, PROGRAM, KEGIATAN, SUB KEGIATAN)	Satuan	Capaian Kinerja Program dan Kerangka Pendanaan						Unit Kerja Perangkat Daerah	Lokasi			
								RKPD		APBD		P-RKPD						
								Target	Rp (000)	Target	Rp (000)	Target	Rp (000)					
(1)	(2)	(3)	(4)	(5)	(6)	(7)	(8)	(9)	(10)	(11)	(12)	(13)	(14)	(15)	(16)			
						Tingkat produktivitas usaha pertambangan Wilayah Serayu Tengah	M3/Ha	362.54		97.300.000	362.54		97.300.000	362.54		97.300.000	SEKSI GEOLOGI, MINERAL DAN BATUBARA	
		3.29.03.1.03.03				Penyusunan Rekomendasi Perizinan dan Informasi Izin Usaha Pertambangan Mineral Bukan Logam dan Batuan dalam rangka Penanaman Modal Dalam Negeri pada Wilayah Izin Usaha Pertambangan Daerah yang Berada dalam 1 (satu) Daerah Provinsi termasuk Wilayah Laut sampai dengan 12 Mil Laut			37.260.000			37.260.000			37.260.000			
						Jumlah rekomendasi teknis izin usaha pertambangan minerba di Wilayah Serayu Tengah	Dokumen	15		37.260.000	15		37.260.000	15		37.260.000	SEKSI GEOLOGI, MINERAL DAN BATUBARA	OPD Provinsi; JAWA TENGAH --> BANJARNEGARA
		3.29.03.1.03.04				Pengendalian dan Pengawasan Pelaksanaan Perizinan Usaha Pertambangan Mineral Bukan Logam dan Batuan dalam rangka Penanaman Modal Dalam Negeri pada Wilayah Izin Usaha Pertambangan Daerah yang Berada dalam 1 (satu) Daerah Provinsi termasuk Wilayah Laut sampai dengan 12 Mil Laut			60.040.000			60.040.000			60.040.000			
						Jumlah pengawasan dan pengendalian usaha pertambangan minerba di Wilayah Serayu Tengah	Lokasi	25		60.040.000	25		60.040.000	25		60.040.000	SEKSI GEOLOGI, MINERAL DAN BATUBARA	OPD Provinsi; JAWA TENGAH --> BANJARNEGARA
						Persentase good mining practice Wilayah Serayu Utara	%	6.48		179.560.000	6.48		179.560.000	6.48		179.560.000	Cabang Dinas ESDM Wilayah Serayu Utara	
		3.29.03.1.03				Penatausahaan Izin Usaha Pertambangan Mineral Bukan Logam dan Batuan dalam rangka Penanaman Modal Dalam Negeri pada Wilayah Izin Usaha Pertambangan Daerah yang Berada dalam 1 (satu) Daerah Provinsi termasuk Wilayah Laut sampai dengan 12 Mil Laut			179.560.000			179.560.000			179.560.000			
						Tingkat produktivitas usaha pertambangan Wilayah Serayu Utara	M3/Ha	1187.04		179.560.000	1187.04		179.560.000	1187.04		179.560.000	SEKSI GEOLOGI, MINERAL DAN BATUBARA	
		3.29.03.1.03.03				Penyusunan Rekomendasi Perizinan dan Informasi Izin Usaha Pertambangan Mineral Bukan Logam dan Batuan dalam rangka Penanaman Modal Dalam Negeri pada Wilayah Izin Usaha Pertambangan Daerah yang Berada dalam 1 (satu) Daerah Provinsi termasuk Wilayah Laut sampai dengan 12 Mil Laut			72.000.000			72.000.000			72.000.000			
						Jumlah rekomendasi teknis izin usaha pertambangan minerba di Wilayah Serayu Utara	Dokumen	40		72.000.000	40		72.000.000	40		72.000.000	SEKSI GEOLOGI, MINERAL DAN BATUBARA	OPD Provinsi; JAWA TENGAH --> BATANG
		3.29.03.1.03.04				Pengendalian dan Pengawasan Pelaksanaan Perizinan Usaha Pertambangan Mineral Bukan Logam dan Batuan dalam rangka Penanaman Modal Dalam Negeri pada Wilayah Izin Usaha Pertambangan Daerah yang Berada dalam 1 (satu) Daerah Provinsi termasuk Wilayah Laut sampai dengan 12 Mil Laut			107.560.000			107.560.000			107.560.000			
						Jumlah pengawasan dan pengendalian usaha pertambangan minerba di Wilayah Serayu Utara	Lokasi	48		107.560.000	48		107.560.000	48		107.560.000	SEKSI GEOLOGI, MINERAL DAN BATUBARA	OPD Provinsi; JAWA TENGAH --> BATANG
						Persentase good mining practice Wilayah Sewu Lawu	%	5.63		80.742.000	5.63		80.742.000	5.63		80.742.000	Cabang Dinas ESDM Wilayah Sewu Lawu	
		3.29.03.1.03				Penatausahaan Izin Usaha Pertambangan Mineral Bukan Logam dan Batuan dalam rangka Penanaman Modal Dalam Negeri pada Wilayah Izin Usaha Pertambangan Daerah yang Berada dalam 1 (satu) Daerah Provinsi termasuk Wilayah Laut sampai dengan 12 Mil Laut			80.742.000			80.742.000			80.742.000			
						Tingkat produktivitas usaha pertambangan Wilayah Sewu Lawu	M3/Ha	987.73		80.742.000	987.73		80.742.000	987.73		80.742.000	SEKSI GEOLOGI, MINERAL DAN BATUBARA	
		3.29.03.1.03.03				Penyusunan Rekomendasi Perizinan dan Informasi Izin Usaha Pertambangan Mineral Bukan Logam dan Batuan dalam rangka Penanaman Modal Dalam Negeri pada Wilayah Izin Usaha Pertambangan Daerah yang Berada dalam 1 (satu) Daerah Provinsi termasuk Wilayah Laut sampai dengan 12 Mil Laut			29.155.000			29.155.000			34.105.000			
						Jumlah rekomendasi teknis izin usaha pertambangan minerba di Wilayah Sewu Lawu	Dokumen	15		29.155.000	15		29.155.000	15		34.105.000	SEKSI GEOLOGI, MINERAL DAN BATUBARA	OPD Provinsi; JAWA TENGAH --> WONOGIRI
		3.29.03.1.03.04				Pengendalian dan Pengawasan Pelaksanaan Perizinan Usaha Pertambangan Mineral Bukan Logam dan Batuan dalam rangka Penanaman Modal Dalam Negeri pada Wilayah Izin Usaha Pertambangan Daerah yang Berada dalam 1 (satu) Daerah Provinsi termasuk Wilayah Laut sampai dengan 12 Mil Laut			51.587.000			51.587.000			74.137.000			
						Jumlah pengawasan dan pengendalian usaha pertambangan minerba di Wilayah Sewu Lawu	Lokasi	20		51.587.000	20		51.587.000	20		74.137.000	SEKSI GEOLOGI, MINERAL DAN BATUBARA	OPD Provinsi; JAWA TENGAH --> WONOGIRI
						Persentase good mining practice Wilayah Slamet Selatan	%	14.37		187.350.000	14.37		187.350.000	14.37		195.330.000	Cabang Dinas ESDM Wilayah Slamet Selatan	

Tujuan	Sasaran	Kode	Program	Kegiatan	Sub Kegiatan	INDIKATOR (TUJUAN, SASARAN, PROGRAM, KEGIATAN, SUB KEGIATAN)	Satuan	Capaian Kinerja Program dan Kerangka Pendanaan						Unit Kerja Perangkat Daerah	Lokasi		
								RKPD		APBD		P-RKPD					
								Target	Rp (000)	Target	Rp (000)	Target	Rp (000)				
(1)	(2)	(3)	(4)	(5)	(6)	(7)	(8)	(9)	(10)	(11)	(12)	(13)	(14)	(15)	(16)		
		3.29.03.1.03		Penatausahaan Izin Usaha Pertambangan Mineral Bukan Logam dan Batuan dalam rangka Penanaman Modal Dalam Negeri pada Wilayah Izin Usaha Pertambangan Daerah yang Berada dalam 1 (satu) Daerah Provinsi termasuk Wilayah Laut sampai dengan 12 Mil Laut					187.350.000		187.350.000		195.330.000				
						Tingkat produktivitas usaha pertambangan Wilayah Slamet Selatan	M3/Ha	1031.62		187.350.000	1031.62		187.350.000	1031.62	195.330.000	SEKSI GEOLOGI, MINERAL DAN BATUBARA	
		3.29.03.1.03.03		Penyusunan Rekomendasi Perizinan dan Informasi Izin Usaha Pertambangan Mineral Bukan Logam dan Batuan dalam rangka Penanaman Modal Dalam Negeri pada Wilayah Izin Usaha Pertambangan Daerah yang Berada dalam 1 (satu) Daerah Provinsi termasuk Wilayah Laut sampai dengan 12 Mil Laut					76.090.000		76.090.000		79.510.000				
						Jumlah rekomendasi teknis izin usaha pertambangan minerba di Wilayah Slamet Selatan	Dokumen	33		76.090.000	33		76.090.000	33	79.510.000	SEKSI GEOLOGI, MINERAL DAN BATUBARA	OPD Provinsi; JAWA TENGAH --> BANYUMAS
		3.29.03.1.03.04		Pengendalian dan Pengawasan Pelaksanaan Perizinan Usaha Pertambangan Mineral Bukan Logam dan Batuan dalam rangka Penanaman Modal Dalam Negeri pada Wilayah Izin Usaha Pertambangan Daerah yang Berada dalam 1 (satu) Daerah Provinsi termasuk Wilayah Laut sampai dengan 12 Mil Laut					111.260.000		111.260.000		115.820.000				
						Jumlah pengawasan dan pengendalian usaha pertambangan minerba di Wilayah Slamet Selatan	Lokasi	46		111.260.000	46		111.260.000	46	115.820.000	SEKSI GEOLOGI, MINERAL DAN BATUBARA	OPD Provinsi; JAWA TENGAH --> BANYUMAS
						Persentase good mining practice Wilayah Slamet Utara	%	12.11		233.782.000	12.11		233.782.000	12.11	233.782.000	Cabang Dinas ESDM Wilayah Slamet Utara	
		3.29.03.1.03		Penatausahaan Izin Usaha Pertambangan Mineral Bukan Logam dan Batuan dalam rangka Penanaman Modal Dalam Negeri pada Wilayah Izin Usaha Pertambangan Daerah yang Berada dalam 1 (satu) Daerah Provinsi termasuk Wilayah Laut sampai dengan 12 Mil Laut					233.782.000		233.782.000		233.782.000				
						Tingkat produktivitas usaha pertambangan Wilayah Slamet Utara	M3/Ha	275.91		233.782.000	275.91		233.782.000	275.91	233.782.000	SEKSI GEOLOGI, MINERAL DAN BATUBARA	
		3.29.03.1.03.03		Penyusunan Rekomendasi Perizinan dan Informasi Izin Usaha Pertambangan Mineral Bukan Logam dan Batuan dalam rangka Penanaman Modal Dalam Negeri pada Wilayah Izin Usaha Pertambangan Daerah yang Berada dalam 1 (satu) Daerah Provinsi termasuk Wilayah Laut sampai dengan 12 Mil Laut					95.956.000		95.956.000		95.956.000				
						Jumlah rekomendasi teknis izin usaha pertambangan minerba di Wilayah Slamet Utara	Dokumen	50		95.956.000	50		95.956.000	50	95.956.000	SEKSI GEOLOGI, MINERAL DAN BATUBARA	OPD Provinsi; JAWA TENGAH --> BREBES
		3.29.03.1.03.04		Pengendalian dan Pengawasan Pelaksanaan Perizinan Usaha Pertambangan Mineral Bukan Logam dan Batuan dalam rangka Penanaman Modal Dalam Negeri pada Wilayah Izin Usaha Pertambangan Daerah yang Berada dalam 1 (satu) Daerah Provinsi termasuk Wilayah Laut sampai dengan 12 Mil Laut					137.826.000		137.826.000		137.826.000				
						Jumlah pengawasan dan pengendalian usaha pertambangan minerba di Wilayah Slamet Utara	Lokasi	95		137.826.000	95		137.826.000	95	137.826.000	SEKSI GEOLOGI, MINERAL DAN BATUBARA	OPD Provinsi; JAWA TENGAH --> BREBES
						Persentase good mining practice Wilayah Solo	%	6.76		136.020.000	6.76		136.020.000	6.76	136.020.000	Cabang Dinas ESDM Wilayah Solo	
		3.29.03.1.03		Penatausahaan Izin Usaha Pertambangan Mineral Bukan Logam dan Batuan dalam rangka Penanaman Modal Dalam Negeri pada Wilayah Izin Usaha Pertambangan Daerah yang Berada dalam 1 (satu) Daerah Provinsi termasuk Wilayah Laut sampai dengan 12 Mil Laut					136.020.000		136.020.000		136.020.000				
						Tingkat produktivitas usaha pertambangan Wilayah Solo	M3/Ha	171.52		136.020.000	171.52		136.020.000	171.52	136.020.000	SEKSI GEOLOGI, MINERAL DAN BATUBARA	
		3.29.03.1.03.03		Penyusunan Rekomendasi Perizinan dan Informasi Izin Usaha Pertambangan Mineral Bukan Logam dan Batuan dalam rangka Penanaman Modal Dalam Negeri pada Wilayah Izin Usaha Pertambangan Daerah yang Berada dalam 1 (satu) Daerah Provinsi termasuk Wilayah Laut sampai dengan 12 Mil Laut					76.400.000		76.400.000		76.400.000				
						Jumlah rekomendasi teknis izin usaha pertambangan minerba di Wilayah Solo	Dokumen	55		76.400.000	55		76.400.000	55	76.400.000	SEKSI GEOLOGI, MINERAL DAN BATUBARA	OPD Provinsi; JAWA TENGAH --> KOTA SURABAYA
		3.29.03.1.03.04		Pengendalian dan Pengawasan Pelaksanaan Perizinan Usaha Pertambangan Mineral Bukan Logam dan Batuan dalam rangka Penanaman Modal Dalam Negeri pada Wilayah Izin Usaha Pertambangan Daerah yang Berada dalam 1 (satu) Daerah Provinsi termasuk Wilayah Laut sampai dengan 12 Mil Laut					59.620.000		59.620.000		59.620.000				

					Jumlah pengawasan dan pengendalian usaha pertambangan minerba di Wilayah Solo	Lokasi	30		59.620.000	30		59.620.000	30	59.620.000	SEKSI GEOLOGI, MINERAL DAN BATUBARA	OPD Provinsi, JAWA TENGAH --> KARANGANYAR
					Persentase good mining practice Wilayah Ungaran Telomoyo	%	3.1		89.815.000	3.1		89.815.000	3.1	84.815.000	Cabang Dinas ESDM Wilayah Ungaran - Telomoyo	
	3.29.03.1.03			Penatausahaan Izin Usaha Pertambangan Mineral Bukan Logam dan Batuan dalam rangka Penanaman Modal Dalam Negeri pada Wilayah Izin Usaha Pertambangan Daerah yang Berada dalam 1 (satu) Daerah Provinsi termasuk Wilayah Laut sampai dengan 12 Mil Laut					89.815.000			89.815.000		84.815.000		
					Tingkat produktivitas usaha pertambangan Wilayah Ungaran Telomoyo	M3/Ha	1144.14		89.815.000	1144.14		89.815.000	1144.14	84.815.000	SEKSI GEOLOGI, MINERAL DAN BATUBARA	
	3.29.03.1.03.03			Penyusunan Rekomendasi Perizinan dan Informasi Izin Usaha Pertambangan Mineral Bukan Logam dan Batuan dalam rangka Penanaman Modal Dalam Negeri pada Wilayah Izin Usaha Pertambangan Daerah yang Berada dalam 1 (satu) Daerah Provinsi termasuk Wilayah Laut sampai dengan 12 Mil Laut					39.920.000			39.920.000		39.070.000		
					Jumlah rekomendasi teknis izin usaha pertambangan minerba di Wilayah Ungaran Telomoyo	Dokumen	15		39.920.000	15		39.920.000	15	39.070.000	SEKSI GEOLOGI, MINERAL DAN BATUBARA	OPD Provinsi, JAWA TENGAH --> SEMARANG
	3.29.03.1.03.04			Pengendalian dan Pengawasan Pelaksanaan Perizinan Usaha Pertambangan Mineral Bukan Logam dan Batuan dalam rangka Penanaman Modal Dalam Negeri pada Wilayah Izin Usaha Pertambangan Daerah yang Berada dalam 1 (satu) Daerah Provinsi termasuk Wilayah Laut sampai dengan 12 Mil Laut					49.895.000			49.895.000		45.745.000		
					Jumlah pengawasan dan pengendalian usaha pertambangan minerba di Wilayah Ungaran Telomoyo	Lokasi	21		49.895.000	21		49.895.000	21	45.745.000	SEKSI GEOLOGI, MINERAL DAN BATUBARA	
					Persentase pelayanan pengujian mineral dan batubara	%	100		183.500.000	100		183.500.000	100	183.500.000	Laboratorium Energi dan Sumber daya Mineral Kelas A	
	3.29.03.1.03			Penatausahaan Izin Usaha Pertambangan Mineral Bukan Logam dan Batuan dalam rangka Penanaman Modal Dalam Negeri pada Wilayah Izin Usaha Pertambangan Daerah yang Berada dalam 1 (satu) Daerah Provinsi termasuk Wilayah Laut sampai dengan 12 Mil Laut					183.500.000			183.500.000		183.500.000		
					Persentase pemenuhan persyaratan pengujian geologi dan mineral	%	100		183.500.000	100		183.500.000	100	183.500.000	SEKSI PENGUJIAN GEOLOGI DAN MINERAL	
	3.29.03.1.03.01			Penetapan Prosedur dan Persyaratan Izin Usaha Pertambangan Mineral Bukan Logam dan Batuan dalam rangka Penanaman Modal Dalam Negeri pada Wilayah Izin Usaha Pertambangan Daerah yang Berada dalam 1 (satu) Daerah Provinsi termasuk Wilayah Laut sampai dengan 12 Mil Laut					183.500.000			183.500.000		183.500.000		
					Jumlah Hasil Uji mekanika tanah dan batuan serta analisa kimia tanah dan batuan	Dokumen	241		183.500.000	241		183.500.000	241	183.500.000	SEKSI PENGUJIAN GEOLOGI DAN MINERAL	OPD Provinsi, JAWA TENGAH --> KOTA SEMARANG
JUMLAH									99.218.110.000			100.389.352.000		98.259.476.000		

Tujuan	Sasaran	Kode	Program	Kegiatan	Sub Kegiatan	INDIKATOR (TUJUAN, SASARAN, PROGRAM, KEGIATAN, SUB KEGIATAN)	Satuan	Capaian Kinerja Program dan Kerangka Pendanaan						Unit Kerja Perangkat Daerah	Lokasi	
								RKPD		APBD		P-RKPD				
								Target	Rp (000)	Target	Rp (000)	Target	Rp (000)			
(1)	(2)	(3)	(4)	(5)	(6)	(7)	(8)	(9)	(10)	(11)	(12)	(13)	(14)	(15)	(16)	
Meningkatkan kontribusi sektor industri dalam perekonomian daerah									21.379.595.000		21.429.595.000		21.617.913.000	Dinas Perindustrian dan Perdagangan		
						Persentase kontribusi sektor industri dalam PDRB	%	34.33		34.33		34.33		Dinas Perindustrian dan Perdagangan		
	Meningkatnya laju pertumbuhan sektor industri								21.379.595.000		21.429.595.000		21.617.913.000			
						Persentase Laju Pertumbuhan Sektor Industri	%	5.65	21.379.595.000	5.65	6	5.65	21.617.913.000	Dinas Perindustrian dan Perdagangan		
		3.31.02	PROGRAM PERENCANAAN DAN PEMBANGUNAN INDUSTRI						20.057.133.000		20.107.133.000		20.297.251.000			
						Persentase kenaikan pelaku usaha yang difasilitasi layanan kemasan dan industri kreatif	%	4.35	1.594.760.000	4.35		1.594.760.000	4.35	1.561.157.000	Balai Industri Kreatif Digital dan Kemasan Kelas A	
		3.31.02.1.01		Penyusunan, Penerapan, dan Evaluasi Rencana Pembangunan Industri Provinsi					1.594.760.000		1.594.760.000		1.561.157.000			
						Jumlah pelaku usaha yang meningkatkan kualitas kemasan	Orang	162	1.039.760.000	162		1.039.760.000	162	1.072.267.000	SEKSI PENGEMBANGAN KEMASAN	
		3.31.02.1.01.03		Koordinasi, Sinkronisasi, dan Pelaksanaan Pembangunan Sumber Daya Industri					1.039.760.000		1.039.760.000		1.072.267.000			
						Jumlah IKM yang difasilitasi kemasan	Industri Kecil	72	108.500.000	72		108.500.000	72	190.910.000	SEKSI PENGEMBANGAN KEMASAN	OPD Provinsi, JAWA TENGAH --> SUKOHARJO
						Jumlah pelaku usaha yang dilatih dalam bidang kemasan	Orang	90	931.260.000	90		931.260.000	90	881.357.000	SEKSI PENGEMBANGAN KEMASAN	OPD Provinsi, JAWA TENGAH --> PATI
						Jumlah startup/ tenant berbasis digital yang dihasilkan	Orang	220	555.000.000	220		555.000.000	220	488.890.000	SEKSI INDUSTRI KREATIF DIGITAL	
		3.31.02.1.01.03		Koordinasi, Sinkronisasi, dan Pelaksanaan Pembangunan Sumber Daya Industri					555.000.000		555.000.000		488.890.000			
						Jumlah IKM yang mendapatkan layanan konten ecommerce	Orang	30	72.500.000	30		72.500.000	30	72.500.000	SEKSI INDUSTRI KREATIF DIGITAL	OPD Provinsi, JAWA TENGAH --> KOTA SEMARANG
						Jumlah peserta pelatihan dan magang industri kreatif digital	Orang	190	482.500.000	190		482.500.000	190	416.390.000	SEKSI INDUSTRI KREATIF DIGITAL	OPD Provinsi, JAWA TENGAH --> KOTA SEMARANG
						Persentase kenaikan pelaku usaha yang memanfaatkan layanan keteknikan, penerapan, dan rekayasa	%	3.17	1.948.690.000	3.17		1.948.690.000	3.17	2.047.754.000	Balai Industri Logam Dan Kayu Kelas A	
		3.31.02.1.01		Penyusunan, Penerapan, dan Evaluasi Rencana Pembangunan Industri Provinsi					1.948.690.000		1.948.690.000		2.047.754.000			
						Jumlah pelaku usaha yang mendapatkan informasi terkait Teknologi Tepat Guna	Orang	180	256.810.000	180		256.810.000	180	256.810.000	SEKSI PENERAPAN DAN REKAYASA	
		3.31.02.1.01.03		Koordinasi, Sinkronisasi, dan Pelaksanaan Pembangunan Sumber Daya Industri					256.810.000		256.810.000		256.810.000			
						Jumlah peserta dan rekayasa teknologi logam dan kayu yang diterapkan	Orang	180	256.810.000	180		256.810.000	180	256.810.000	SEKSI PENERAPAN DAN REKAYASA	OPD Provinsi, JAWA TENGAH
						Jumlah Pendampingan teknis kepada pelaku usaha/ binaan	Orang	145	1.691.880.000	145		1.691.880.000	145	1.790.944.000	SEKSI PELAYANAN JASA KETEKNIKAN	
		3.31.02.1.01.03		Koordinasi, Sinkronisasi, dan Pelaksanaan Pembangunan Sumber Daya Industri					1.691.880.000		1.691.880.000		1.790.944.000			
						Jumlah pelaku usaha yang dilayani	Orang	145	1.691.880.000	145		1.691.880.000	145	1.790.944.000	SEKSI PELAYANAN JASA KETEKNIKAN	OPD Provinsi, JAWA TENGAH
						Persentase pertumbuhan produksi industri pengolahan industri agro	%	6	7.689.500.000	6		7.739.500.000	6	7.869.079.000	Bidang Industri Agro	
		3.31.02.1.01		Penyusunan, Penerapan, dan Evaluasi Rencana Pembangunan Industri Provinsi					7.689.500.000		7.739.500.000		7.869.079.000			
						Jumlah Pelaku Industri agro yang mendapatkan fasilitasi	Orang	0	6.700.000.000	0		6.750.000.000	202	6.873.699.000	SEKSI PENGEMBANGAN SARANA DAN PRASARANA INDUSTRI AGRO	
		3.31.02.1.01.02		Koordinasi, Sinkronisasi, dan Pelaksanaan Kebijakan Percepatan Pengembangan, Penyebaran dan Perwilayahan Industri												
						Jumlah fasilitasi pembentukan KIHT	Kegiatan	0		0			0		SEKSI PENGEMBANGAN SARANA DAN PRASARANA INDUSTRI AGRO	
						Jumlah fasilitasi pendukung pembentukan KIHT	Unit	0		0			0		SEKSI PENGEMBANGAN SARANA DAN PRASARANA INDUSTRI AGRO	
		3.31.02.1.01.04		Koordinasi, Sinkronisasi, dan Pelaksanaan Pembangunan Sarana dan Prasarana Industri					4.260.000.000		4.560.000.000		4.658.699.000			
						Jumlah Pelaku IKM industri agro binaan	Orang	157	3.035.000.000	157		3.085.000.000	157	3.183.699.000	SEKSI PENGEMBANGAN SARANA DAN PRASARANA INDUSTRI AGRO	OPD Provinsi, JAWA TENGAH
						Jumlah penyediaan/pemeliharaan fasilitasi peralatan uji laboratorium	Unit	29	1.125.000.000	35		1.425.000.000	35	1.425.000.000	SEKSI PENGEMBANGAN SARANA DAN PRASARANA INDUSTRI AGRO	
						Jumlah verifikasi/registrasi dan pengawasan mesin	Unit	35	100.000.000	5		50.000.000	5	50.000.000	SEKSI PENGEMBANGAN SARANA DAN PRASARANA INDUSTRI AGRO	
		3.31.02.1.01.05		Koordinasi, Sinkronisasi, dan Pelaksanaan Pemberdayaan Industri dan Peran Serta Masyarakat					2.440.000.000		2.190.000.000		2.215.000.000			
						Jumlah pendampingan kemitraan	Kegiatan	4	540.000.000	4		540.000.000	4	565.000.000	SEKSI PENGEMBANGAN SARANA DAN PRASARANA INDUSTRI AGRO	OPD Provinsi, JAWA TENGAH
						Jumlah peserta peningkatan kapasitas sumber daya manusia	Orang	540	1.900.000.000	510		1.650.000.000	540	1.650.000.000	SEKSI PENGEMBANGAN SARANA DAN PRASARANA INDUSTRI AGRO	
						Jumlah SDM Industri Agro Yang Dilatih	Orang	1370	989.500.000	1370		989.500.000	1060	995.380.000	SEKSI PENGEMBANGAN SUMBER DAYA MANUSIA DAN INOVASI INDUSTRI AGRO	
		3.31.02.1.01.03		Koordinasi, Sinkronisasi, dan Pelaksanaan Pembangunan Sumber Daya Industri					989.500.000		989.500.000		995.380.000			
						Jumlah peserta Bintek	Orang	180	487.400.000	180		487.400.000	180	493.280.000	SEKSI PENGEMBANGAN SUMBER DAYA MANUSIA DAN INOVASI INDUSTRI AGRO	OPD Provinsi, JAWA TENGAH

Tujuan	Sasaran	Kode	Program	Kegiatan	Sub Kegiatan	INDIKATOR (TUJUAN, SASARAN, PROGRAM, KEGIATAN, SUB KEGIATAN)	Satuan	Capaian Kinerja Program dan Kerangka Pendanaan						Unit Kerja Perangkat Daerah	Lokasi	
								RKPD		APBD		P-RKPD				
								Target	Rp (000)	Target	Rp (000)	Target	Rp (000)			
(1)	(2)	(3)	(4)	(5)	(6)	(7)	(8)	(9)	(10)	(11)	(12)	(13)	(14)	(15)	(16)	
						Jumlah peserta pelatihan dan paket fasilitasi bantuan	Unit	0			0				SEKSI PENGEMBANGAN SUMBER DAYA MANUSIA DAN INOVASI INDUSTRI AGRO	OPD Provinsi, JAWA TENGAH
						Jumlah Peserta Yang Difasilitasi Peningkatan Kapabilitas SDM Industri Agro	Orang	140	502.100.000	140	502.100.000	140	502.100.000	502.100.000	SEKSI PENGEMBANGAN SUMBER DAYA MANUSIA DAN INOVASI INDUSTRI AGRO	OPD Provinsi, JAWA TENGAH
						Persentase pertumbuhan produksi industri pengolahan industri non agro	%	3	4.383.234.000	3	4.383.234.000	3	4.282.079.000	4.282.079.000	Bidang Industri Non Agro	
		3.31.02.1.01				Penyusunan, Penerapan, dan Evaluasi Rencana Pembangunan Industri Provinsi			4.383.234.000		4.383.234.000		4.282.079.000			
						Jumlah fasilitasi berbasis perwilayahan industri	Kegiatan	1	123.490.000	1	123.490.000	1	123.490.000	123.490.000	SEKSI PENGENDALIAN DAN INFORMASI INDUSTRI NON AGRO	
		3.31.02.1.01.02				Koordinasi, Sinkronisasi, dan Pelaksanaan Kebijakan Percepatan Pengembangan, Penyebaran dan Perwilayahan Industri			123.490.000		123.490.000		123.490.000			
						Jumlah informasi industri Non Agro yg tersedia	Dokumen	1	123.490.000	1	123.490.000	1	123.490.000	123.490.000	SEKSI PENGENDALIAN DAN INFORMASI INDUSTRI NON AGRO	OPD Provinsi, JAWA TENGAH
						Jumlah Industri non agro yang mendapatkan fasilitasi	Orang	45	2.462.627.000	45	2.462.627.000	45	2.445.927.000	2.445.927.000	SEKSI PENGEMBANGAN SARANA DAN PRASARANA INDUSTRI NON AGRO	
		3.31.02.1.01.04				Koordinasi, Sinkronisasi, dan Pelaksanaan Pembangunan Sarana dan Prasarana Industri			2.042.672.000		2.042.672.000		2.025.972.000			
						Jumlah industri non agro binaan	Unit	34	2.042.672.000	31	2.042.672.000	28	2.025.972.000	2.025.972.000	SEKSI PENGEMBANGAN SARANA DAN PRASARANA INDUSTRI NON AGRO	OPD Provinsi, JAWA TENGAH
		3.31.02.1.01.05				Koordinasi, Sinkronisasi, dan Pelaksanaan Pemberdayaan Industri dan Peran Serta Masyarakat			419.955.000		419.955.000		419.955.000			
						Jumlah fasilitasi industri non agro	Kegiatan	9	419.955.000	9	419.955.000	9	419.955.000	419.955.000	SEKSI PENGEMBANGAN SARANA DAN PRASARANA INDUSTRI NON AGRO	OPD Provinsi, JAWA TENGAH
						Jumlah SDM Industri Non Agro Yang Dilatih	Orang	538	1.797.117.000	538	1.797.117.000	518	1.712.662.000	1.712.662.000	SEKSI PENGEMBANGAN SUMBER DAYA MANUSIA, KREATIVITAS DAN INOVASI INDUSTRI NON AGRO	
		3.31.02.1.01.03				Koordinasi, Sinkronisasi, dan Pelaksanaan Pembangunan Sumber Daya Industri			1.797.117.000		1.797.117.000		1.712.662.000			
						Jumlah peserta pelatihan dan paket fasilitasi bantuan	Orang	0			0				SEKSI PENGEMBANGAN SUMBER DAYA MANUSIA, KREATIVITAS DAN INOVASI INDUSTRI NON AGRO	
						Jumlah peserta pelatihan peningkatan SDM industri	Orang	538	1.797.117.000	528	1.797.117.000	508	1.712.662.000	1.712.662.000	SEKSI PENGEMBANGAN SUMBER DAYA MANUSIA, KREATIVITAS DAN INOVASI INDUSTRI NON AGRO	OPD Provinsi, JAWA TENGAH --> TEGAL
						Persentase peserta pelatihan yang diserap industri produk tekstil dan alas kaki	%	85	4.440.949.000	85	4.440.949.000	85	4.537.182.000	4.537.182.000	Balai Industri Produk Tekstil Dan Alas Kaki Kelas A	
		3.31.02.1.01				Penyusunan, Penerapan, dan Evaluasi Rencana Pembangunan Industri Provinsi			4.440.949.000		4.440.949.000		4.537.182.000			
						Jumlah peserta pelatihan industri alas kaki yang tersertifikasi profesi	Orang	50	2.231.449.000	50	2.231.449.000	50	2.327.682.000	2.327.682.000	SEKSI PENGEMBANGAN PRODUK ALAS KAKI	
		3.31.02.1.01.03				Koordinasi, Sinkronisasi, dan Pelaksanaan Pembangunan Sumber Daya Industri			2.231.449.000		2.231.449.000		2.327.682.000			
						Jumlah peserta yang dilatih pelatihan alas kaki	Orang	500	2.171.449.000	500	2.171.449.000	525	2.267.682.000	2.267.682.000	SEKSI PENGEMBANGAN PRODUK ALAS KAKI	OPD Provinsi, JAWA TENGAH --> KOTA SEMARANG
						Jumlah peserta yang disalurkan pelatihan alas kaki	Orang	375	60.000.000	375	60.000.000	390	60.000.000	60.000.000	SEKSI PENGEMBANGAN PRODUK ALAS KAKI	OPD Provinsi, JAWA TENGAH --> KOTA SEMARANG
						Jumlah peserta pelatihan industri tekstil yang tersertifikasi profesi	Orang	75	2.209.500.000	75	2.209.500.000	75	2.209.500.000	2.209.500.000	SEKSI PENGEMBANGAN PRODUK TEKSTIL	
		3.31.02.1.01.03				Koordinasi, Sinkronisasi, dan Pelaksanaan Pembangunan Sumber Daya Industri			2.209.500.000		2.209.500.000		2.209.500.000			
						Jumlah peserta yang dilatih Pelatihan Produk Tekstil	Orang	900	2.137.500.000	900	2.137.500.000	900	2.137.500.000	2.137.500.000	SEKSI PENGEMBANGAN PRODUK TEKSTIL	OPD Provinsi, JAWA TENGAH --> KOTA SEMARANG
						Jumlah peserta yang disalurkan Pelatihan Produk Tekstil	Orang	675	72.000.000	675	72.000.000	675	72.000.000	72.000.000	SEKSI PENGEMBANGAN PRODUK TEKSTIL	OPD Provinsi, JAWA TENGAH --> KOTA SEMARANG
		3.31.04	PROGRAM PENGELOLAAN SISTEM INFORMASI INDUSTRI NASIONAL						1.322.462.000		1.322.462.000		1.320.662.000			
						Persentase kenaikan jumlah industri agro yang terdaftar dalam Sistem Informasi Industri Nasional	%	1	565.200.000	1	565.200.000	1	565.200.000	565.200.000	Bidang Industri Agro	
		3.31.04.1.01				Penyediaan Informasi Industri untuk IUJ, IPUJ, IUJK, dan IPKI Kewenangan Provinsi Berbasis Sistem Informasi Industri Nasional (SIINas)			565.200.000		565.200.000		565.200.000			
						Jumlah penambahan Industri per KBLU bagi Industri Agro dalam SIINAS	Unit	2	565.200.000	2	565.200.000	2	565.200.000	565.200.000	SEKSI PENGENDALIAN DAN INFORMASI INDUSTRI AGRO	
		3.31.04.1.01.01				Fasilitasi Pengumpulan, Pengolahan dan Analisis Data Industri, Data Kawasan Industri serta Data Lain Lingkup Provinsi melalui Sistem Informasi Industri Nasional (SIINas)			565.200.000		565.200.000		565.200.000			
						Jumlah kegiatan pengumpulan, pengolahan data industri agro	Kegiatan	2	565.200.000	2	565.200.000	2	565.200.000	565.200.000	SEKSI PENGENDALIAN DAN INFORMASI INDUSTRI AGRO	
						Persentase kenaikan jumlah industri non agro yang terdaftar dalam Sistem Informasi Industri Nasional	%	2	757.262.000	2	757.262.000	2	755.462.000	755.462.000	Bidang Industri Non Agro	
		3.31.04.1.01				Penyediaan Informasi Industri untuk IUJ, IPUJ, IUJK, dan IPKI Kewenangan Provinsi Berbasis Sistem Informasi Industri Nasional (SIINas)			757.262.000		757.262.000		755.462.000			
						Jumlah penambahan Industri per KBLU bagi Industri Non Agro dalam SIINAS	Unit	25	757.262.000	25	757.262.000	25	755.462.000	755.462.000	SEKSI PENGENDALIAN DAN INFORMASI INDUSTRI NON AGRO	
		3.31.04.1.01.01				Fasilitasi Pengumpulan, Pengolahan dan Analisis Data Industri, Data Kawasan Industri serta Data Lain Lingkup Provinsi melalui Sistem Informasi Industri Nasional (SIINas)			757.262.000		757.262.000		755.462.000			
						Jumlah industri non agro binaan	Unit	320	757.262.000	320	757.262.000	320	755.462.000	755.462.000	SEKSI PENGENDALIAN DAN INFORMASI INDUSTRI NON AGRO	OPD Provinsi, JAWA TENGAH
Meningkatkan kontribusi sektor perdagangan dalam perekonomian daerah									42.111.244.000		45.511.244.000		45.043.023.000	Dinas Perindustrian dan Perdagangan		

Tujuan	Sasaran	Kode	Program	Kegiatan	Sub Kegiatan	INDIKATOR (TUJUAN, SASARAN, PROGRAM, KEGIATAN, SUB KEGIATAN)	Satuan	Capaian Kinerja Program dan Kerangka Pendanaan						Unit Kerja Perangkat Daerah	Lokasi		
								RKPD		APBD		P-RKPD					
								Target	Rp (000)	Target	Rp (000)	Target	Rp (000)				
(1)	(2)	(3)	(4)	(5)	(6)	(7)	(8)	(9)	(10)	(11)	(12)	(13)	(14)	(15)	(16)		
	Meningkatnya Laju Pertumbuhan Sektor Perdagangan					Persentase kontribusi sektor perdagangan dalam PDRB	%	13.18			13.18				Dinas Perindustrian dan Perdagangan		
									42.111.244.000		45.511.244.000		45.043.023.000				
						Persentase Laju Pertumbuhan Sektor Perdagangan	%	5.9		42.111.244.000	5.9	6	5.9	45.043.023.000	Dinas Perindustrian dan Perdagangan		
		3.30.02	PROGRAM PERIZINAN DAN PENDAFTARAN PERUSAHAAN						70.000.000		70.000.000		70.000.000				
						Persentase kenaikan jumlah eksportir pengguna layanan IPSKA di Jawa Tengah	%	7		70.000.000	7		70.000.000	7	70.000.000	Bidang Perdagangan Luar Negeri	
		3.30.02.1.04		Penerbitan Surat Keterangan Asal (SKA) Bagi Daerah Provinsi yang Telah Ditetapkan Sebagai Instansi Penerbit SKA dan Angka Pengenal Importir (API)					70.000.000		70.000.000		70.000.000				
						Persentase kenaikan penerbitan SKA dan Pembuatan Deklarasi Asal Barang (DAB)	%	3		70.000.000	3		70.000.000	3	70.000.000	SEKSI EKSPOR DAN IMPOR	
		3.30.02.1.04.01			Koordinasi dan Sinkronisasi Layanan Penerbitan SKA				70.000.000		70.000.000		70.000.000				
						Jumlah perusahaan pengguna layanan IPSKA yang terverifikasi	Unit	40		70.000.000	40		70.000.000	40	70.000.000	SEKSI EKSPOR DAN IMPOR	OPD Provinsi: JAWA TENGAH
		3.30.03	PROGRAM PENINGKATAN SARANA DISTRIBUSI PERDAGANGAN						2.309.004.000		3.209.004.000		3.416.000.000				
						Persentase peningkatan sarana distribusi perdagangan yang difasilitasi	%	0.21		2.309.004.000	0.21		3.209.004.000	0.21	3.416.000.000	Bidang Perdagangan Dalam Negeri	
		3.30.03.1.01		Pembangunan dan Pengelolaan Pusat Distribusi Regional dan Pusat Distribusi Provinsi serta Pasar Lelang Komoditas					2.309.004.000		3.209.004.000		3.416.000.000				
						Persentase Peningkatan Kemitraan UDKM dan UMB	%	16		1.738.609.000	16		2.638.609.000	16	2.870.175.000	SEKSI PENGEMBANGAN PASAR DAN USAHA DAGANG KECIL MENENGAH	
		3.30.03.1.01.02		Pembinaan dan Pengendalian Pusat Distribusi Regional dan Pusat Distribusi Provinsi					1.738.609.000		2.638.609.000		2.870.175.000				
						Jumlah Kemitraan UDKM dan UMB	Kegiatan	2		644.620.000	8		1.544.620.000	10	1.769.620.000	SEKSI PENGEMBANGAN PASAR DAN USAHA DAGANG KECIL MENENGAH	OPD Provinsi: JAWA TENGAH
						Jumlah Pelaku Pasar Rakyat Revitaliasasi yang Dilatih	Orang	600		1.093.989.000	600		1.093.989.000	600	1.100.555.000	SEKSI PENGEMBANGAN PASAR DAN USAHA DAGANG KECIL MENENGAH	OPD Provinsi: JAWA TENGAH
						Persentase realisasi transaksi	%	10		570.395.000	10		570.395.000	10	545.825.000	SEKSI DISTRIBUSI DAN LOGISTIK	
		3.30.03.1.01.03		Penataan, Pembinaan, dan Pengembangan Pasar Lelang Komoditas					570.395.000		570.395.000		545.825.000				
						Jumlah Pelaku Pasar lelang Komoditas yang bertransaksi	Orang	12		570.395.000	12		570.395.000	12	545.825.000	SEKSI DISTRIBUSI DAN LOGISTIK	OPD Provinsi: JAWA TENGAH
		3.30.04	PROGRAM STABILISASI HARGA BARANG KEBUTUHAN POKOK DAN BARANG PENTING						31.044.648.000		33.544.648.000		33.257.686.000				
						Persentase disparitas harga kepokmas di 6 kabupatenkota (price center)	%	11.5		31.044.648.000	11.5		33.544.648.000	11.5	33.257.686.000	Bidang Perdagangan Dalam Negeri	
		3.30.04.1.02		Pengendalian Harga, Informasi Ketersediaan Stok Barang Kebutuhan Pokok dan Barang Penting pada Pelaku Usaha Distribusi Barang Lintas Kabupaten/Kota yang Terintegrasi dalam Sistem Informasi Perdagangan					30.805.596.000		33.305.596.000		33.013.755.000				
						Jumlah pasar yang dilakukan pemantauan harga kepokmas	Unit	108		30.805.596.000	108		33.305.596.000	108	33.013.755.000	SEKSI PROMOSI DAN INFORMASI PASAR	
		3.30.04.1.02.01		Pemantauan Harga dan Stok Barang Kebutuhan Pokok dan Barang Penting pada Pelaku Usaha Distribusi Barang Lintas Kabupaten/Kota					30.805.596.000		33.305.596.000		33.013.755.000				
						Jumlah informasi harga kepokmas	Komoditi	25		30.805.596.000	25		33.305.596.000	25	33.013.755.000	SEKSI PROMOSI DAN INFORMASI PASAR	OPD Provinsi: JAWA TENGAH
		3.30.04.1.03		Pengawasan Pupuk dan Pestisida Tingkat Daerah Provinsi dalam Melakukan Pelaksanaan Pengadaan, Penyaluran dan Penggunaan Pupuk Bersubsidi di Wilayah Kerjanya					239.052.000		239.052.000		243.931.000				
						Persentase pelaku usaha pupuk yang pendistribusiannya tidak sesuai ketentuan	%	14.29		239.052.000	14.29		239.052.000	14.29	243.931.000	SEKSI DISTRIBUSI DAN LOGISTIK	
		3.30.04.1.03.03		Pengawasan Penyaluran dan Penggunaan Pupuk Bersubsidi					239.052.000		239.052.000		243.931.000				
						Jumlah pelaku usaha distribusi pupuk bersubsidi yang diawasi	Unit	50		239.052.000	50		239.052.000	50	243.931.000	SEKSI DISTRIBUSI DAN LOGISTIK	OPD Provinsi: JAWA TENGAH
		3.30.05	PROGRAM PENGEMBANGAN EKSPOR						4.200.663.000		4.200.663.000		3.784.878.000				
						Nilai ekspor non migas	Juta US\$	7430		4.200.663.000	7430		4.200.663.000	7430	3.784.878.000	Bidang Perdagangan Luar Negeri	
		3.30.05.1.01		Penyelenggaraan Promosi Dagang melalui Pameran Dagang dan Misi Dagang bagi Produk Ekspor Unggulan yang terdapat pada lebih dari 1 (satu) Daerah Kabupaten/Kota dalam Provinsi					4.200.663.000		4.200.663.000		3.784.878.000				
						Jumlah binaan yang melakukan ekspor	Orang	15		1.420.497.000	15		1.420.497.000	15	1.421.314.000	SEKSI EKSPOR DAN IMPOR	
		3.30.05.1.01.05		Pembinaan Pelaku Usaha Ekspor					1.420.497.000		1.420.497.000		1.421.314.000				
						Jumlah peserta Pelatihan Ekspor Impor	Orang	375		1.420.497.000	375		1.420.497.000	375	1.421.314.000	SEKSI EKSPOR DAN IMPOR	OPD Provinsi: JAWA TENGAH
						Jumlah ketersediaan informasi Perdagangan Luar Negeri	Dokumen	4		523.005.000	4		523.005.000	4	526.365.000	SEKSI INFORMASI DAN ANALISIS PASAR	

Tujuan	Sasaran	Kode	Program	Kegiatan	Sub Kegiatan	INDIKATOR (TUJUAN, SASARAN, PROGRAM, KEGIATAN, SUB KEGIATAN)	Satuan	Capaian Kinerja Program dan Kerangka Pendanaan						Unit Kerja Perangkat Daerah	Lokasi				
								RKPD		APBD		P-RKPD							
								Target	Rp (000)	Target	Rp (000)	Target	Rp (000)						
(1)	(2)	(3)	(4)	(5)	(6)	(7)	(8)	(9)	(10)	(11)	(12)	(13)	(14)	(15)	(16)				
		3.30.05.1.01.05			Pembinaan Pelaku Usaha Ekspor						523.005.000			523.005.000		526.365.000			
						Jumlah Informasi Ekspor Impor Neraca perdagangan dan Peluang Pasar	Dokumen	2			323.285.000	2		323.285.000	2	330.355.000	SEKSI INFORMASI DAN ANALISIS PASAR	OPD Provinsi, JAWA TENGAH	
						Jumlah peserta forum Peluang Pasar Ekspor	Orang	150			199.720.000	150		199.720.000	150	196.010.000	SEKSI INFORMASI DAN ANALISIS PASAR	OPD Provinsi, JAWA TENGAH	
						Jumlah Perjanjian Kerjasama Pelaku Usaha yang difasilitasi promosi	Dokumen	2			2.257.161.000	2		2.257.161.000	2	1.837.199.000	SEKSI PROMOSI DAN KERJASAMA PERDAGANGAN LUAR NEGERI		
		3.30.05.1.01.01			Pameran Dagang Internasional/Nasional						329.203.000			329.203.000		329.203.000			
						Jumlah pelaku usaha yang difasilitasi promosi luar negeri	Orang	4			329.203.000	4		329.203.000	4	329.203.000	SEKSI PROMOSI DAN KERJASAMA PERDAGANGAN LUAR NEGERI		
		3.30.05.1.01.03			Misi Dagang bagi Produk Ekspor Unggulan						1.729.753.000			1.729.753.000		1.309.791.000			
						Jumlah event promosi (offline/ online)	Kegiatan	2			1.729.753.000	2		1.729.753.000	2	1.309.791.000	SEKSI PROMOSI DAN KERJASAMA PERDAGANGAN LUAR NEGERI		
		3.30.05.1.01.04			Peningkatan Citra Produk Ekspor						198.205.000			198.205.000		198.205.000			
						Jumlah Komoditi Potensi Ekspor yang ditingkatkan citra produknya	Komoditi	3			198.205.000	3		198.205.000	3	198.205.000	SEKSI PROMOSI DAN KERJASAMA PERDAGANGAN LUAR NEGERI		
		3.30.06	PROGRAM STANDARDISASI DAN PERLINDUNGAN KONSUMEN								3.867.059.000			3.867.059.000		3.860.319.000			
						Persentase jumlah barang yang tidak sesuai standar pada saat pengawasan	%	3			1.981.684.000	3		1.981.684.000	3	1.974.944.000	Bidang Standarisasi dan Perlindungan Konsumen		
		3.30.06.1.01			Pelaksanaan Perlindungan Konsumen di Seluruh Daerah Kabupaten/Kota						573.698.000			573.698.000		558.548.000			
						Persentase peningkatan masyarakat yang mendapat edukasi tentang perlindungan konsumen	%	300			573.698.000	300		573.698.000	300	558.548.000	SEKSI PERLINDUNGAN KONSUMEN		
		3.30.06.1.01.03			Koordinasi dan Sinkronisasi Penanganan dan Penyelesaian Sengketa Konsumen						573.698.000			573.698.000		558.548.000			
						Jumlah masyarakat yang mendapat edukasi tentang perlindungan konsumen	Orang	600			573.698.000	600		573.698.000	600	558.548.000	SEKSI PERLINDUNGAN KONSUMEN	OPD Provinsi, JAWA TENGAH	
		3.30.06.1.02			Pelaksanaan Pengujian dan Sertifikasi Mutu Produk di Seluruh Daerah Kabupaten/Kota						923.656.000			923.656.000		934.902.000			
						Jumlah IKM yang mendapat fasilitasi standarisasi industri	Industri Kecil Menengah	53			923.656.000	53		923.656.000	53	934.902.000	SEKSI STANDARISASI INDUSTRI		
		3.30.06.1.02.03			Pengembangan Layanan Sertifikasi						923.656.000			923.656.000		934.902.000			
						Jumlah pelaku usaha yang difasilitasi peningkatan standar industri dan HKI	Orang	53			923.656.000	53		923.656.000	53	934.902.000	SEKSI STANDARISASI INDUSTRI	OPD Provinsi, JAWA TENGAH	
		3.30.06.1.03			Pelaksanaan Pengawasan Barang Beredar dan/atau Jasa di Seluruh Daerah Kabupaten/Kota						484.330.000			484.330.000		481.494.000			
						Jumlah pengawasan yang dilaksanakan	Kali	75			484.330.000	75		484.330.000	75	481.494.000	SEKSI TERTIB NIAGA		
		3.30.06.1.03.01			Peningkatan Kapasitas dan Pelaksanaan Pengawasan Barang Beredar dan/atau Jasa sesuai Parameter Ketentuan Perlindungan Konsumen						484.330.000			484.330.000		481.494.000			
						Jumlah barang beredar yang diawasi	Buah	350			235.460.000	350		235.460.000	350	236.624.000	SEKSI TERTIB NIAGA	OPD Provinsi, JAWA TENGAH	
						Jumlah unit usaha yang diawasi	Unit	150			248.870.000	150		248.870.000	150	244.870.000	SEKSI TERTIB NIAGA	OPD Provinsi, JAWA TENGAH	
						Persentase kenaikan layanan pengujian dan sertifikasi (BPSMB Semarang)	%	4			885.327.000	4		885.327.000	4	885.327.000	Balai Pengujian dan Sertifikasi Mutu Barang Semarang Kelas A		
		3.30.06.1.02			Pelaksanaan Pengujian dan Sertifikasi Mutu Produk di Seluruh Daerah Kabupaten/Kota						885.327.000			885.327.000		885.327.000			
						Persentase kenaikan sertifikat kalibrasi yang diterbitkan	%	10			756.067.000	10		756.067.000	10	756.067.000			
		3.30.06.1.02.03			Pengembangan Layanan Sertifikasi						544.967.000			544.967.000		544.967.000			
						Jumlah penyebaran informasi BPSMB Semarang	Kegiatan	1			544.967.000	1		544.967.000	1	544.967.000			
		3.30.06.1.02.04			Pengembangan Layanan Kalibrasi						211.100.000			211.100.000		211.100.000			
						Jumlah Sertifikat Kalibrasi	Sertifikat	800			211.100.000	800		211.100.000	800	211.100.000			
						Persentase kenaikan sertifikat pengujian yang diterbitkan	%	10			129.260.000	10		129.260.000	10	129.260.000			
		3.30.06.1.02.02			Pengembangan Layanan Pengujian						129.260.000			129.260.000		129.260.000			
						Jumlah sertifikat pengujian yang diterbitkan BPSMB Semarang	Sertifikat	55			129.260.000	55		129.260.000	55	129.260.000			
						Persentase kenaikan layanan pengujian dan sertifikasi (BPSMB Surakarta)	%	5			1.000.048.000	5		1.000.048.000	5	1.000.048.000	Balai Pengujian dan Sertifikasi Mutu Barang Surakarta Kelas A		
		3.30.06.1.02			Pelaksanaan Pengujian dan Sertifikasi Mutu Produk di Seluruh Daerah Kabupaten/Kota						1.000.048.000			1.000.048.000		1.000.048.000			
						Persentase kenaikan sertifikat kalibrasi yang diterbitkan	%	5			170.000.000	5		170.000.000	5	170.000.000	SEKSI PELAYANAN TEKNIS PENGUJIAN DAN KALIBRASI		
		3.30.06.1.02.01			Verifikasi Mutu Produk														
						Jumlah pendampingan dan uji produk	Sertifikat	0				0			0			SEKSI PELAYANAN TEKNIS PENGUJIAN DAN KALIBRASI	
		3.30.06.1.02.04			Pengembangan Layanan Kalibrasi						170.000.000			170.000.000		170.000.000			
						Jumlah Sertifikat Kalibrasi	Lembar	935			170.000.000	935		170.000.000	935	170.000.000	SEKSI PELAYANAN TEKNIS PENGUJIAN DAN KALIBRASI		
						Persentase kenaikan sertifikat pengujian yang diterbitkan	%	5			830.048.000	5		830.048.000	5	830.048.000	SEKSI PENGEMBANGAN JASA PENGUJIAN DAN KALIBRASI		
		3.30.06.1.02.02			Pengembangan Layanan Pengujian						230.000.000			230.000.000		230.000.000			
						Jumlah sertifikat pengujian yang diterbitkan BPSMB Surakarta	Sertifikat	1700			230.000.000	1700		230.000.000	1700	230.000.000	SEKSI PENGEMBANGAN JASA PENGUJIAN DAN KALIBRASI		
		3.30.06.1.02.03			Pengembangan Layanan Sertifikasi						600.048.000			600.048.000		600.048.000			
						Jumlah Penyebaran Informasi BPSMB Surakarta	Kegiatan	1			600.048.000	1		600.048.000	1	600.048.000	SEKSI PENGEMBANGAN JASA PENGUJIAN DAN KALIBRASI		
		3.30.07	PROGRAM PENGGUNAAN DAN PEMASARAN PRODUK DALAM NEGERI								619.870.000			619.870.000		654.140.000			
						Persentase peningkatan nilai omset pelaku usaha yang difasilitasi Pameran Dalam Negeri	%	10			619.870.000	10		619.870.000	10	654.140.000	Bidang Perdagangan Dalam Negeri		
		3.30.07.1.01			Pelaksanaan Promosi Produk Dalam Negeri						619.870.000			619.870.000		654.140.000			
						Jumlah Pelaku IKM yang difasilitasi promosi	Orang	22			619.870.000	22		619.870.000	22	654.140.000	SEKSI PROMOSI DAN INFORMASI PASAR		
		3.30.07.1.01.01			Fasilitasi Promosi Penggunaan Produk Dalam Negeri di Tingkat Provinsi						619.870.000			619.870.000		654.140.000			

Tujuan	Sasaran	Kode	Program	Kegiatan	Sub Kegiatan	INDIKATOR (TUJUAN, SASARAN, PROGRAM, KEGIATAN, SUB KEGIATAN)	Satuan	Capaian Kinerja Program dan Kerangka Pendanaan						Unit Kerja Perangkat Daerah	Lokasi			
								RKPD		APBD		P-RKPD						
								Target	Rp (000)	Target	Rp (000)	Target	Rp (000)					
(1)	(2)	(3)	(4)	(5)	(6)	(7)	(8)	(9)	(10)	(11)	(12)	(13)	(14)	(15)	(16)			
		X.XX.01.1.07.07			Pengadaan Aset Tetap Lainnya	Jumlah unit pengadaan Peralatan dan Mesin	Unit	0				0					SUB BAGIAN TATA USAHA	OPD Provinsi
									55.000.000			55.000.000		55.000.000				
						Jumlah unit pengadaan Aset tetap	Unit	3	55.000.000			55.000.000	3	55.000.000			SUB BAGIAN TATA USAHA	OPD Provinsi
		X.XX.01.1.07.10			Pengadaan Sarana dan Prasarana Gedung Kantor atau Bangunan Lainnya				66.000.000			66.000.000		66.000.000				
						Jumlah unit Sarana dan Prasarana gedung Kantor/ Bangunan Lainnya	Unit	12	66.000.000	12		66.000.000	12	66.000.000			SUB BAGIAN TATA USAHA	OPD Provinsi
		X.XX.01.1.07.11			Pengadaan Sarana dan Prasarana Pendukung Gedung Kantor atau Bangunan Lainnya				24.500.000			24.500.000		24.500.000				
						Jumlah unit pengadaan Sarana dan Prasarana Pendukung Gedung Kantor atau Bangunan Lainnya	Unit	5	24.500.000	5		24.500.000	5	24.500.000			SUB BAGIAN TATA USAHA	OPD Provinsi
		X.XX.01.1.08			Penyediaan Jasa Penunjang Urusan Pemerintahan Daerah				513.700.000			513.700.000		513.700.000				
						Jumlah laporan Penyediaan Jasa Penunjang Urusan Pemerintahan Daerah	Laporan	4	513.700.000	4		513.700.000	4	513.700.000			SUB BAGIAN TATA USAHA	
		X.XX.01.1.08.01			Penyediaan Jasa Surat Menyurat				9.900.000			9.900.000		9.900.000				
						Jumlah bulan pemenuhan pelayanan surat menyurat PD	Bulan	12	9.900.000	12		9.900.000	12	9.900.000			SUB BAGIAN TATA USAHA	
		X.XX.01.1.08.02			Penyediaan Jasa Komunikasi, Sumber Daya Air dan Listrik				145.200.000			145.200.000		145.200.000				
						Jumlah bulan terpenuhinya Jasa Komunikasi,air dan listrik PD	Bulan	12	145.200.000	12		145.200.000	12	145.200.000			SUB BAGIAN TATA USAHA	
		X.XX.01.1.08.03			Penyediaan Jasa Peralatan dan Perlengkapan Kantor													
						Jumlah bulan terpenuhinya jasa peralatan dan perlengkapan kantor	Bulan	0					0				SUB BAGIAN TATA USAHA	OPD Provinsi
		X.XX.01.1.08.04			Penyediaan Jasa Pelayanan Umum Kantor				358.600.000			358.600.000		358.600.000				
						Jumlah bulan terpenuhinya jasa pelayanan umum kantor	Bulan	12	358.600.000	12		358.600.000	12	358.600.000			SUB BAGIAN TATA USAHA	OPD Provinsi
		X.XX.01.1.09			Pemeliharaan Barang Milik Daerah Penunjang Urusan Pemerintahan Daerah				355.670.000			355.670.000		355.670.000				
						Jumlah laporan Pemeliharaan Barang Milik Daerah Penunjang Urusan Pemerintahan Daerah	Laporan	7	355.670.000	7		355.670.000	7	355.670.000			SUB BAGIAN TATA USAHA	
		X.XX.01.1.09.02			Penyediaan Jasa Pemeliharaan, Biaya Pemeliharaan, Pajak dan Perizinan Kendaraan Dinas Operasional atau Lapangan				50.600.000			50.600.000		50.600.000				
						Jumlah bulan terpenuhinya biaya Pemeliharaan Rutin/ Berkala dan Pajak Kendaraan Dinas Operasional	Bulan	12	50.600.000	12		50.600.000	12	50.600.000			SUB BAGIAN TATA USAHA	OPD Provinsi
		X.XX.01.1.09.05			Pemeliharaan Mebel				4.400.000			4.400.000		4.400.000				
						Jumlah bulan terpenuhinya biaya Pemeliharaan Mebel	Bulan	12	4.400.000	12		4.400.000	12	4.400.000			SUB BAGIAN TATA USAHA	OPD Provinsi
		X.XX.01.1.09.06			Pemeliharaan Peralatan dan Mesin Lainnya				96.070.000			96.070.000		96.070.000				
						Jumlah bulan terpenuhinya Pemeliharaan peralatan dan mesin lainnya	Bulan	12	96.070.000	12		96.070.000	12	96.070.000			SUB BAGIAN TATA USAHA	OPD Provinsi
		X.XX.01.1.09.07			Pemeliharaan Aset Tetap Lainnya				55.000.000			55.000.000		55.000.000				
						Jumlah bulan terpenuhinya Pemeliharaan Aset tetap Lainnya	Bulan	12	55.000.000	12		55.000.000	12	55.000.000			SUB BAGIAN TATA USAHA	OPD Provinsi
		X.XX.01.1.09.09			Pemeliharaan/Rehabilitasi Gedung Kantor dan Bangunan Lainnya													
						Jumlah bulan terpenuhinya pemeliharaan gedung kantor dan bangunan lainnya	Bulan	0					0				SUB BAGIAN TATA USAHA	OPD Provinsi
						Jumlah Unit Gedung Yang Direhab	Unit	0					0				SUB BAGIAN TATA USAHA	OPD Provinsi
		X.XX.01.1.09.10			Pemeliharaan/Rehabilitasi Sarana dan Prasarana Gedung Kantor atau Bangunan Lainnya				28.600.000			28.600.000		28.600.000				
						Jumlah bulan terpenuhinya Pemeliharaan Rutin/ Berkala sarana prasarana gedung kantor	Bulan	12	28.600.000	12		28.600.000	12	28.600.000			SUB BAGIAN TATA USAHA	OPD Provinsi
		X.XX.01.1.09.11			Pemeliharaan/Rehabilitasi Sarana dan Prasarana Pendukung Gedung Kantor atau Bangunan Lainnya				121.000.000			121.000.000		121.000.000				
						Jumlah bulan terpenuhinya biaya Pemeliharaan Rutin/ Berkala sarana prasarana pendukung gedung kantor	Bulan	12	121.000.000	12		121.000.000	12	121.000.000			SUB BAGIAN TATA USAHA	OPD Provinsi
		X.XX.01.1.02			Administrasi Keuangan Perangkat Daerah				78.360.000			78.360.000		75.360.000			Balai Industri Logam Dan Kayu Kelas A	
						Jumlah laporan pelaksanaan administrasi keuangan Perangkat Daerah	Laporan	12	78.360.000	12		78.360.000	12	75.360.000			SUB BAGIAN TATA USAHA	
		X.XX.01.1.02.02			Penyediaan Administrasi Pelaksanaan Tugas ASN				78.360.000			78.360.000		75.360.000				
						Jumlah bulan terpenuhinya kebutuhan administrasi pendukung pelaksanaan tugas ASN	Bulan	12	78.360.000	12		78.360.000	12	75.360.000			SUB BAGIAN TATA USAHA	OPD Provinsi
		X.XX.01.1.03			Administrasi Barang Milik Daerah pada Perangkat Daerah				35.000.000			35.000.000		35.000.000				
						Jumlah bulan terpenuhinya premi asuransi barang milik daerah	Bulan	12	35.000.000	12		35.000.000	12	35.000.000			SUB BAGIAN TATA USAHA	
		X.XX.01.1.03.02			Pengamanan Barang Milik Daerah SKPD				35.000.000			35.000.000		35.000.000				
						Jumlah bulan terpenuhinya premi asuransi barang milik daerah	Bulan	12	35.000.000	12		35.000.000	12	35.000.000			SUB BAGIAN TATA USAHA	OPD Provinsi
		X.XX.01.1.06			Administrasi Umum Perangkat Daerah				568.030.000			568.030.000		611.030.000				
						Jumlah laporan pelaksanaan administrasi umum Perangkat Daerah	Laporan	9	568.030.000	9		568.030.000	9	611.030.000			SUB BAGIAN TATA USAHA	
		X.XX.01.1.06.01			Penyediaan Komponen Instalasi Listrik/Penerangan Bangunan Kantor				38.500.000			38.500.000		38.500.000				
						Jumlah bulan terpenuhinya penyediaan komponen Instalasi Listrik/Penerangan Bangunan Kantor	Bulan	12	38.500.000	12		38.500.000	12	38.500.000			SUB BAGIAN TATA USAHA	OPD Provinsi
		X.XX.01.1.06.02			Penyediaan Peralatan dan Perlengkapan Kantor				122.800.000			122.800.000		122.800.000				

Tujuan	Sasaran	Kode	Program	Kegiatan	Sub Kegiatan	INDIKATOR (TUJUAN, SASARAN, PROGRAM, KEGIATAN, SUB KEGIATAN)	Satuan	Capaian Kinerja Program dan Kerangka Pendanaan						Unit Kerja Perangkat Daerah	Lokasi	
								RKPD		APBD		P-RKPD				
								Target	Rp (000)	Target	Rp (000)	Target	Rp (000)			
(1)	(2)	(3)	(4)	(5)	(6)	(7)	(8)	(9)	(10)	(11)	(12)	(13)	(14)	(15)	(16)	
						Jumlah bulan terpenuhinya penyediaan Perlengkapan Kantor	Bulan	12		80.000.000	12	80.000.000	12	80.000.000	SUB BAGIAN TATA USAHA	OPD Provinsi
						Jumlah unit penyediaan peralatan Kantor	Unit	7		42.800.000	7	42.800.000	7	42.800.000	SUB BAGIAN TATA USAHA	OPD Provinsi
		X.XX.01.1.06.03			Penyediaan Peralatan Rumah Tangga				143.650.000		143.650.000		143.650.000			
						Jumlah bulan terpenuhinya kebutuhan rumah tangga perangkat daerah	Bulan	12		143.650.000	12	143.650.000	12	143.650.000	SUB BAGIAN TATA USAHA	OPD Provinsi
		X.XX.01.1.06.04			Penyediaan Bahan Logistik Kantor				35.005.000		35.005.000		35.005.000			
						Jumlah Bulan terpenuhinya kebutuhan logistik kantor	Bulan	12		35.005.000	12	35.005.000	12	35.005.000	SUB BAGIAN TATA USAHA	OPD Provinsi
		X.XX.01.1.06.05			Penyediaan Barang Cetak dan Penggandaan				17.300.000		17.300.000		17.300.000			
						Jumlah Bulan terpenuhinya kebutuhan barang cetak dan penggandaan kantor	Bulan	12		17.300.000	12	17.300.000	12	17.300.000	SUB BAGIAN TATA USAHA	OPD Provinsi
		X.XX.01.1.06.06			Penyediaan Bahan Bacaan dan Peraturan Perundang-undangan				5.775.000		5.775.000		5.775.000			
						Jumlah bulan tercukupinya kebutuhan bahan bacaan/buku perpustakaan PD	Bulan	12		5.775.000	12	5.775.000	12	5.775.000	SUB BAGIAN TATA USAHA	OPD Provinsi
		X.XX.01.1.06.07			Penyediaan Bahan/Material				90.000.000		90.000.000		90.000.000			
						Jumlah penyediaan bahan material	Unit	80		90.000.000	80	90.000.000	80	90.000.000	SUB BAGIAN TATA USAHA	OPD Provinsi
		X.XX.01.1.06.08			Fasilitas Kunjungan Tamu				30.000.000		30.000.000		30.000.000			
						Jumlah bulan terpenuhinya kebutuhan fasilitas kunjungan tamu	Bulan	12		30.000.000	12	30.000.000	12	30.000.000	SUB BAGIAN TATA USAHA	OPD Provinsi
		X.XX.01.1.06.09			Penyelenggaraan Rapat Koordinasi dan Konsultasi SKPD				85.000.000		85.000.000		126.500.000			
						Jumlah bulan terpenuhinya pelaksanaan rapat-rapat koordinasi dan konsultasi ke dalam dan luar daerah	Bulan	12		85.000.000	12	85.000.000	12	126.500.000	SUB BAGIAN TATA USAHA	OPD Provinsi
		X.XX.01.1.07			Pengadaan Barang Milik Daerah Penunjang Urusan Pemerintah Daerah				153.400.000		153.400.000		153.400.000			
						Jumlah laporan Pengadaan Barang Milik Daerah Penunjang Urusan Pemerintah Daerah	Laporan	3		153.400.000	3	153.400.000	3	153.400.000	SUB BAGIAN TATA USAHA	
		X.XX.01.1.07.05			Pengadaan Mebel				100.000.000		100.000.000		100.000.000			
						Jumlah unit pengadaan meubelair	Unit	44		100.000.000	44	100.000.000	44	100.000.000	SUB BAGIAN TATA USAHA	OPD Provinsi
		X.XX.01.1.07.06			Pengadaan Peralatan dan Mesin Lainnya						0					
						Jumlah unit pengadaan Peralatan dan Mesin	Unit	0			0				SUB BAGIAN TATA USAHA	OPD Provinsi
		X.XX.01.1.07.07			Pengadaan Aset Tetap Lainnya						0					
						Jumlah unit pengadaan Aset tetap	Unit	0			0				SUB BAGIAN TATA USAHA	OPD Provinsi
		X.XX.01.1.07.08			Pengadaan Aset Tak Berwujud						0					
						Jumlah unit pengadaan Aset Tak Berwujud	Unit	0			0				SUB BAGIAN TATA USAHA	OPD Provinsi
		X.XX.01.1.07.10			Pengadaan Sarana dan Prasarana Gedung Kantor atau Bangunan Lainnya				35.000.000		35.000.000		35.000.000			
						Jumlah unit Sarana dan Prasarana gedung Kantor/ Bangunan Lainnya	Unit	2		35.000.000	2	35.000.000	2	35.000.000	SUB BAGIAN TATA USAHA	OPD Provinsi
		X.XX.01.1.07.11			Pengadaan Sarana dan Prasarana Pendukung Gedung Kantor atau Bangunan Lainnya				18.400.000		18.400.000		18.400.000			
						Jumlah unit pengadaan Sarana dan Prasarana Pendukung Gedung Kantor atau Bangunan Lainnya	Unit	5		18.400.000	5	18.400.000	5	18.400.000	SUB BAGIAN TATA USAHA	OPD Provinsi
		X.XX.01.1.08			Penyediaan Jasa Penunjang Urusan Pemerintahan Daerah				1.080.480.000		1.080.480.000		1.040.480.000			
						Jumlah laporan Penyediaan Jasa Penunjang Urusan Pemerintahan Daerah	Laporan	3		1.080.480.000	3	1.080.480.000	4	1.040.480.000	SUB BAGIAN TATA USAHA	
		X.XX.01.1.08.01			Penyediaan Jasa Surat Menyurat				2.700.000		2.700.000		2.700.000			
						Jumlah bulan pemenuhan pelayanan surat menyurat PD	Bulan	12		2.700.000	12	2.700.000	12	2.700.000	SUB BAGIAN TATA USAHA	OPD Provinsi
		X.XX.01.1.08.02			Penyediaan Jasa Komunikasi, Sumber Daya Air dan Listrik				355.780.000		355.780.000		344.780.000			
						Jumlah bulan terpenuhinya Jasa Komunikasi,air dan listrik PD	Bulan	12		355.780.000	12	355.780.000	12	344.780.000	SUB BAGIAN TATA USAHA	OPD Provinsi
		X.XX.01.1.08.04			Penyediaan Jasa Pelayanan Umum Kantor				722.000.000		722.000.000		693.000.000			
						Jumlah bulan terpenuhinya jasa pelayanan umum kantor	Bulan	12		722.000.000	12	722.000.000	12	693.000.000	SUB BAGIAN TATA USAHA	OPD Provinsi
		X.XX.01.1.09			Pemeliharaan Barang Milik Daerah Penunjang Urusan Pemerintahan Daerah				1.396.530.000		1.396.530.000		1.293.000.000			
						Jumlah laporan Pemeliharaan Barang Milik Daerah Penunjang Urusan Pemerintahan Daerah	Laporan	7		1.396.530.000	7	1.396.530.000	7	1.293.000.000	SUB BAGIAN TATA USAHA	
		X.XX.01.1.09.02			Penyediaan Jasa Pemeliharaan, Biaya Pemeliharaan, Pajak dan Perizinan Kendaraan Dinas Operasional atau Lapangan				80.000.000		80.000.000		80.000.000			
						Jumlah bulan terpenuhinya biaya Pemeliharaan Rutin/ Berkala dan Pajak Kendaraan Dinas Operasional	Bulan	12		80.000.000	12	80.000.000	12	80.000.000	SUB BAGIAN TATA USAHA	OPD Provinsi
		X.XX.01.1.09.05			Pemeliharaan Mebel				16.700.000		16.700.000		16.700.000			
						Jumlah bulan terpenuhinya biaya Pemeliharaan Mebel	Bulan	12		16.700.000	12	16.700.000	12	16.700.000	SUB BAGIAN TATA USAHA	OPD Provinsi
		X.XX.01.1.09.06			Pemeliharaan Peralatan dan Mesin Lainnya				317.100.000		317.100.000		317.100.000			
						Jumlah bulan terpenuhinya Pemeliharaan peralatan dan mesin lainnya	Bulan	12		317.100.000	12	317.100.000	12	317.100.000	SUB BAGIAN TATA USAHA	OPD Provinsi
		X.XX.01.1.09.07			Pemeliharaan Aset Tetap Lainnya				10.000.000		10.000.000		10.000.000			
						Jumlah bulan terpenuhinya Pemeliharaan Aset tetap Lainnya	Bulan	12		10.000.000	12	10.000.000	12	10.000.000	SUB BAGIAN TATA USAHA	OPD Provinsi
		X.XX.01.1.09.09			Pemeliharaan/Rehabilitasi Gedung Kantor dan Bangunan Lainnya				801.530.000		801.530.000		698.000.000			
						Jumlah bulan terpenuhinya pemeliharaan gedung kantor dan bangunan lainnya	Bulan	12			12		12		SUB BAGIAN TATA USAHA	OPD Provinsi
						Jumlah Unit Gedung Yang Direhab	Unit	3		801.530.000	3	801.530.000	3	698.000.000	SUB BAGIAN TATA USAHA	OPD Provinsi
		X.XX.01.1.09.10			Pemeliharaan/Rehabilitasi Sarana dan Prasarana Gedung Kantor atau Bangunan Lainnya				77.500.000		77.500.000		77.500.000			
						Jumlah bulan terpenuhinya Pemeliharaan Rutin/ Berkala sarana prasarana gedung kantor	Bulan	12		77.500.000	12	77.500.000	12	77.500.000	SUB BAGIAN TATA USAHA	OPD Provinsi

Tujuan	Sasaran	Kode	Program	Kegiatan	Sub Kegiatan	INDIKATOR (TUJUAN, SASARAN, PROGRAM, KEGIATAN, SUB KEGIATAN)	Satuan	Capaian Kinerja Program dan Kerangka Pendanaan						Unit Kerja Perangkat Daerah	Lokasi	
								RKPD		APBD		P-RKPD				
								Target	Rp (000)	Target	Rp (000)	Target	Rp (000)			
(1)	(2)	(3)	(4)	(5)	(6)	(7)	(8)	(9)	(10)	(11)	(12)	(13)	(14)	(15)	(16)	
		X.XX.01.1.09.11			Pemeliharaan/Rehabilitasi Sarana dan Prasarana Pendukung Gedung Kantor atau Bangunan Lainnya						93.700.000			93.700.000		
						Jumlah bulan terpenuhinya biaya Pemeliharaan Rutin/ Berkala sarana prasarana pendukung gedung kantor	Bulan	12			93.700.000	12		93.700.000	SUB BAGIAN TATA USAHA	OPD Provinsi
						Persentase ketercapaian pelayanan umum, dan keuangan perangkat daerah	%	100		2.549.560.000	100			2.549.560.000	Balai Pengujian dan Sertifikasi Mutu Barang Surakarta Kelas A	
		X.XX.01.1.02		Administrasi Keuangan Perangkat Daerah							65.200.000			65.200.000		
						Jumlah laporan pelaksanaan administrasi keuangan Perangkat Daerah	Laporan	12			65.200.000	12		65.200.000	SUB BAGIAN TATA USAHA	
		X.XX.01.1.02.02		Penyediaan Administrasi Pelaksanaan Tugas ASN							65.200.000			65.200.000		
						Jumlah bulan terpenuhinya kebutuhan administrasi pendukung pelaksanaan tugas ASN	Bulan	12			65.200.000	12		65.200.000	SUB BAGIAN TATA USAHA	OPD Provinsi
		X.XX.01.1.03		Administrasi Barang Milik Daerah pada Perangkat Daerah							42.000.000			42.000.000		
						Jumlah bulan terpenuhinya premi asuransi barang milik daerah	Bulan	12			42.000.000	12		42.000.000	SUB BAGIAN TATA USAHA	
		X.XX.01.1.03.02		Pengamanan Barang Milik Daerah SKPD							42.000.000			42.000.000		
						Jumlah bulan terpenuhinya premi asuransi barang milik daerah	Bulan	12			42.000.000	12		42.000.000	SUB BAGIAN TATA USAHA	OPD Provinsi
		X.XX.01.1.06		Administrasi Umum Perangkat Daerah							559.660.000			559.660.000		
						Jumlah laporan pelaksanaan administrasi umum Perangkat Daerah	Laporan	9			559.660.000	9		559.660.000	SUB BAGIAN TATA USAHA	
		X.XX.01.1.06.01		Penyediaan Komponen Instalasi Listrik/Penerangan Bangunan Kantor							13.000.000			13.000.000		
						Jumlah bulan terpenuhinya penyediaan komponen Instalasi Listrik/Penerangan Bangunan Kantor	Bulan	12			13.000.000	12		13.000.000	SUB BAGIAN TATA USAHA	OPD Provinsi
		X.XX.01.1.06.02		Penyediaan Peralatan dan Perlengkapan Kantor							27.000.000			27.000.000		
						Jumlah bulan terpenuhinya penyediaan Perlengkapan Kantor	Bulan	12			27.000.000	12		27.000.000	SUB BAGIAN TATA USAHA	OPD Provinsi
						Jumlah unit penyediaan peralatan Kantor	Unit	0			0			0	SUB BAGIAN TATA USAHA	OPD Provinsi
		X.XX.01.1.06.03		Penyediaan Peralatan Rumah Tangga							22.200.000			22.200.000		
						Jumlah bulan terpenuhinya kebutuhan rumah tangga perangkat daerah	Unit	4			22.200.000	4		22.200.000	SUB BAGIAN TATA USAHA	OPD Provinsi
		X.XX.01.1.06.04		Penyediaan Bahan Logistik Kantor							4.000.000			4.000.000		
						Jumlah Bulan terpenuhinya kebutuhan logistik kantor	Bulan	12			4.000.000	12		4.000.000	SUB BAGIAN TATA USAHA	OPD Provinsi
		X.XX.01.1.06.05		Penyediaan Barang Cetak dan Penggandaan							18.000.000			18.000.000		
						Jumlah Bulan terpenuhinya kebutuhan barang cetak dan penggandaan kantor	Bulan	12			18.000.000	12		18.000.000	SUB BAGIAN TATA USAHA	OPD Provinsi
		X.XX.01.1.06.06		Penyediaan Bahan Bacaan dan Peraturan Perundang- undangan							3.960.000			3.960.000		
						Jumlah bulan tercukupinya kebutuhan bahan bacaan/buku perpustakaan PD	Bulan	12			3.960.000	12		3.960.000	SUB BAGIAN TATA USAHA	OPD Provinsi
		X.XX.01.1.06.07		Penyediaan Bahan/Material							316.000.000			316.000.000		
						Jumlah penyediaan bahan material	Unit	3			316.000.000	3		316.000.000	SUB BAGIAN TATA USAHA	OPD Provinsi
		X.XX.01.1.06.08		Fasilitas Kunjungan Tamu							29.500.000			29.500.000		
						Jumlah bulan terpenuhinya kebutuhan fasilitas kunjungan tamu	Bulan	12			29.500.000	12		29.500.000	SUB BAGIAN TATA USAHA	OPD Provinsi
		X.XX.01.1.06.09		Penyelenggaraan Rapat Koordinasi dan Konsultasi SKPD							126.000.000			126.000.000		
						Jumlah bulan terpenuhinya pelaksanaan rapat-rapat koordinasi dan konsultasi ke dalam dan luar daerah	Bulan	12			126.000.000	12		126.000.000	SUB BAGIAN TATA USAHA	OPD Provinsi
		X.XX.01.1.07		Pengadaan Barang Milik Daerah Penunjang Urusan Pemerintah Daerah							93.000.000			93.000.000		
						Jumlah laporan Pengadaan Barang Milik Daerah Penunjang Urusan Pemerintah Daerah	Laporan	6			93.000.000	6		93.000.000	SUB BAGIAN TATA USAHA	
		X.XX.01.1.07.05		Pengadaan Mebel							10.000.000			10.000.000		
						Jumlah unit pengadaan meubelair	Unit	20			10.000.000	20		10.000.000	SUB BAGIAN TATA USAHA	
		X.XX.01.1.07.06		Pengadaan Peralatan dan Mesin Lainnya							12.000.000			12.000.000		
						Jumlah unit pengadaan Peralatan dan Mesin	Unit	4			12.000.000	4		12.000.000	SUB BAGIAN TATA USAHA	
		X.XX.01.1.07.07		Pengadaan Aset Tetap Lainnya							20.000.000			20.000.000		
						Jumlah unit pengadaan Aset tetap	Unit	2			20.000.000	2		20.000.000	SUB BAGIAN TATA USAHA	
		X.XX.01.1.07.10		Pengadaan Sarana dan Prasarana Gedung Kantor atau Bangunan Lainnya							24.000.000			24.000.000		
						Jumlah unit Sarana dan Prasarana gedung Kantor/ Bangunan Lainnya	Unit	3			24.000.000	3		24.000.000	SUB BAGIAN TATA USAHA	
		X.XX.01.1.07.11		Pengadaan Sarana dan Prasarana Pendukung Gedung Kantor atau Bangunan Lainnya							27.000.000			27.000.000		
						Jumlah unit pengadaan Sarana dan Prasarana Pendukung Gedung Kantor atau Bangunan Lainnya	Unit	5			27.000.000	5		27.000.000	SUB BAGIAN TATA USAHA	
		X.XX.01.1.08		Penyediaan Jasa Penunjang Urusan Pemerintahan Daerah							662.200.000			662.200.000		
						Jumlah laporan Penyediaan Jasa Penunjang Urusan Pemerintahan Daerah	Laporan	4			662.200.000	4		662.200.000	SUB BAGIAN TATA USAHA	
		X.XX.01.1.08.01		Penyediaan Jasa Surat Menyurat							4.200.000			4.200.000		
						Jumlah bulan pemenuhan pelayanan surat menyurat PD	Bulan	12			4.200.000	12		4.200.000	SUB BAGIAN TATA USAHA	OPD Provinsi
		X.XX.01.1.08.02		Penyediaan Jasa Komunikasi, Sumber Daya Air dan Listrik							210.000.000			210.000.000		
						Jumlah bulan terpenuhinya Jasa Komunikasi,air dan listrik PD	Bulan	12			210.000.000	12		210.000.000	SUB BAGIAN TATA USAHA	OPD Provinsi
		X.XX.01.1.08.03		Penyediaan Jasa Peralatan dan Perlengkapan Kantor							75.000.000			75.000.000		
						Jumlah bulan terpenuhinya jasa peralatan dan perlengkapan kantor	Bulan	12			75.000.000	12		75.000.000	SUB BAGIAN TATA USAHA	OPD Provinsi

Tujuan	Sasaran	Kode	Program	Kegiatan	Sub Kegiatan	INDIKATOR (TUJUAN, SASARAN, PROGRAM, KEGIATAN, SUB KEGIATAN)	Satuan	Capaian Kinerja Program dan Kerangka Pendanaan						Unit Kerja Perangkat Daerah	Lokasi	
								RKPD		APBD		P-RKPD				
								Target	Rp (000)	Target	Rp (000)	Target	Rp (000)			
(1)	(2)	(3)	(4)	(5)	(6)	(7)	(8)	(9)	(10)	(11)	(12)	(13)	(14)	(15)	(16)	
		X.XX.01.1.08.04			Penyediaan Jasa Pelayanan Umum Kantor						373.000.000			373.000.000		
						Jumlah bulan terpenuhinya jasa pelayanan umum kantor	Bulan	12			373.000.000	12		373.000.000	SUB BAGIAN TATA USAHA	OPD Provinsi
		X.XX.01.1.09			Pemeliharaan Barang Milik Daerah Penunjang Urusan Pemerintahan Daerah						1.127.500.000			1.129.012.000		
						Jumlah laporan Pemeliharaan Barang Milik Daerah Penunjang Urusan Pemerintahan Daerah	Laporan	7			1.127.500.000	7		1.129.012.000	SUB BAGIAN TATA USAHA	
		X.XX.01.1.09.01			Penyediaan Jasa Pemeliharaan, Biaya Pemeliharaan dan Pajak Kendaraan Perorangan Dinas atau Kendaraan Dinas Jabatan						22.000.000			22.000.000		
						Jumlah bulan terpenuhinya biaya Pemeliharaan Rutin/ Berkala dan Pajak Kendaraan Dinas Jabatan	Bulan	12			22.000.000	12		22.000.000	SUB BAGIAN TATA USAHA	OPD Provinsi
		X.XX.01.1.09.02			Penyediaan Jasa Pemeliharaan, Biaya Pemeliharaan, Pajak dan Perizinan Kendaraan Dinas Operasional atau Lapangan						25.000.000			25.000.000		
						Jumlah bulan terpenuhinya biaya Pemeliharaan Rutin/ Berkala dan Pajak Kendaraan Dinas Operasional	Bulan	12			25.000.000	12		25.000.000	SUB BAGIAN TATA USAHA	OPD Provinsi
		X.XX.01.1.09.05			Pemeliharaan Mebel						8.500.000			8.500.000		
						Jumlah bulan terpenuhinya biaya Pemeliharaan Mebel	Bulan	12			8.500.000	12		8.500.000	SUB BAGIAN TATA USAHA	OPD Provinsi
		X.XX.01.1.09.06			Pemeliharaan Peralatan dan Mesin Lainnya						150.000.000			150.000.000		
						Jumlah bulan terpenuhinya Pemeliharaan peralatan dan mesin lainnya	Bulan	12			150.000.000	12		150.000.000	SUB BAGIAN TATA USAHA	OPD Provinsi
		X.XX.01.1.09.07			Pemeliharaan Aset Tetap Lainnya						42.000.000			42.000.000		
						Jumlah bulan terpenuhinya Pemeliharaan Aset tetap Lainnya	Bulan	12			42.000.000	12		42.000.000	SUB BAGIAN TATA USAHA	OPD Provinsi
		X.XX.01.1.09.09			Pemeliharaan/Rehabilitasi Gedung Kantor dan Bangunan Lainnya						825.000.000			826.512.000		
						Jumlah bulan terpenuhinya pemeliharaan gedung kantor dan bangunan lainnya	Bulan	12			25.000.000	12		175.000.000	SUB BAGIAN TATA USAHA	OPD Provinsi
						Jumlah Unit Gedung Yang Direhab	Unit	1			800.000.000	1		651.512.000	SUB BAGIAN TATA USAHA	OPD Provinsi
		X.XX.01.1.09.10			Pemeliharaan/Rehabilitasi Sarana dan Prasarana Gedung Kantor atau Bangunan Lainnya						32.000.000			32.000.000		
						Jumlah bulan terpenuhinya Pemeliharaan Rutin/ Berkala sarana prasarana gedung kantor	Bulan	12			32.000.000	12		32.000.000	SUB BAGIAN TATA USAHA	OPD Provinsi
		X.XX.01.1.09.11			Pemeliharaan/Rehabilitasi Sarana dan Prasarana Pendukung Gedung Kantor atau Bangunan Lainnya						23.000.000			23.000.000		
						Jumlah bulan terpenuhinya biaya Pemeliharaan Rutin/ Berkala sarana prasarana pendukung gedung kantor	Bulan	12			23.000.000	12		23.000.000	SUB BAGIAN TATA USAHA	OPD Provinsi
		X.XX.01.1.02			Administrasi Keuangan Perangkat Daerah						2.018.190.000	100		2.178.190.000	Balai Industri Kreatif Digital dan Kemasan Kelas A	
						Persentase ketercapaian pelayanan umum, dan keuangan perangkat daerah	%	100			2.018.190.000	100		2.178.190.000		
		X.XX.01.1.02.02			Penyediaan Administrasi Pelaksanaan Tugas ASN						76.080.000			68.040.000		
						Jumlah laporan pelaksanaan administrasi keuangan Perangkat Daerah	Laporan	12			76.080.000	12		68.040.000	SUB BAGIAN TATA USAHA	
		X.XX.01.1.03			Administrasi Barang Milik Daerah pada Perangkat Daerah						50.000.000			20.000.000		
						Jumlah bulan terpenuhinya kebutuhan administrasi pendukung pelaksanaan tugas ASN	Bulan	12			76.080.000	12		68.040.000	SUB BAGIAN TATA USAHA	
		X.XX.01.1.03.02			Pengamanan Barang Milik Daerah SKPD						50.000.000			20.000.000		
						Jumlah bulan terpenuhinya premi asuransi barang milik daerah	Bulan	12			50.000.000	12		20.000.000	SUB BAGIAN TATA USAHA	
		X.XX.01.1.06			Administrasi Umum Perangkat Daerah						417.210.000			472.769.000		
						Jumlah laporan pelaksanaan administrasi umum Perangkat Daerah	Laporan	10			417.210.000	10		472.769.000	SUB BAGIAN TATA USAHA	
		X.XX.01.1.06.01			Penyediaan Komponen Instalasi Listrik/Penerangan Bangunan Kantor						30.000.000			30.000.000		
						Jumlah bulan terpenuhinya penyediaan komponen Instalasi Listrik/Penerangan Bangunan Kantor	Bulan	12			30.000.000	12		30.000.000	SUB BAGIAN TATA USAHA	
		X.XX.01.1.06.02			Penyediaan Peralatan dan Perlengkapan Kantor						111.000.000			108.000.000		
						Jumlah bulan terpenuhinya penyediaan Perlengkapan Kantor	Bulan	12			60.000.000	12		70.000.000	SUB BAGIAN TATA USAHA	
		X.XX.01.1.06.03			Penyediaan Peralatan Rumah Tangga						50.000.000			73.000.000		
						Jumlah bulan terpenuhinya kebutuhan rumah tangga perangkat daerah	Bulan	12			50.000.000	12		73.000.000	SUB BAGIAN TATA USAHA	
		X.XX.01.1.06.04			Penyediaan Bahan Logistik Kantor						50.000.000			53.509.000		
						Jumlah Bulan terpenuhinya kebutuhan logistik kantor	Bulan	12			50.000.000	12		53.509.000	SUB BAGIAN TATA USAHA	
		X.XX.01.1.06.05			Penyediaan Barang Cetak dan Penggandaan						18.000.000			18.000.000		
						Jumlah Bulan terpenuhinya kebutuhan barang cetak dan penggandaan kantor	Bulan	12			18.000.000	12		18.000.000	SUB BAGIAN TATA USAHA	
		X.XX.01.1.06.06			Penyediaan Bahan Bacaan dan Peraturan Perundang-undangan						3.960.000			3.960.000		
						Jumlah bulan tercukupinya kebutuhan bahan bacaan/buku perpustakaan PD	Bulan	12			3.960.000	12		3.960.000	SUB BAGIAN TATA USAHA	
		X.XX.01.1.06.07			Penyediaan Bahan/Material						45.000.000			45.000.000		
						Jumlah penyediaan bahan material	Unit	20			45.000.000	20		45.000.000	SUB BAGIAN TATA USAHA	
		X.XX.01.1.06.08			Fasilitasi Kunjungan Tamu						40.000.000			51.300.000		
						Jumlah bulan terpenuhinya kebutuhan fasilitasi kunjungan tamu	Bulan	12			40.000.000	12		51.300.000	SUB BAGIAN TATA USAHA	

Tujuan	Sasaran	Kode	Program	Kegiatan	Sub Kegiatan	INDIKATOR (TUJUAN, SASARAN, PROGRAM, KEGIATAN, SUB KEGIATAN)	Satuan	Capaian Kinerja Program dan Kerangka Pendanaan						Unit Kerja Perangkat Daerah	Lokasi	
								RKPD		APBD		P-RKPD				
								Target	Rp (000)	Target	Rp (000)	Target	Rp (000)			
(1)	(2)	(3)	(4)	(5)	(6)	(7)	(8)	(9)	(10)	(11)	(12)	(13)	(14)	(15)	(16)	
		X.XX.01.1.06.09			Penyelenggaraan Rapat Koordinasi dan Konsultasi SKPD						60.000.000				90.000.000	
						Jumlah bulan terpenuhinya pelaksanaan rapat-rapat koordinasi dan konsultasi ke dalam dan luar daerah	Bulan	12			60.000.000	12			90.000.000	SUB BAGIAN TATA USAHA
		X.XX.01.1.06.10			Penatausahaan Arsip Dinamis pada SKPD						9.250.000					
						Jumlah bulan terpenuhinya penatausahaan arsip	Bulan	12			9.250.000	12				SUB BAGIAN TATA USAHA
		X.XX.01.1.07			Pengadaan Barang Milik Daerah Penunjang Urusan Pemerintah Daerah						239.000.000				253.000.000	
						Jumlah laporan Pengadaan Barang Milik Daerah Penunjang Urusan Pemerintah Daerah	Laporan	4			239.000.000	4			253.000.000	SUB BAGIAN TATA USAHA
		X.XX.01.1.07.05			Pengadaan Mebel						75.000.000				75.000.000	
						Jumlah unit pengadaan meubelair	Unit	7			75.000.000	7			75.000.000	SUB BAGIAN TATA USAHA
		X.XX.01.1.07.06			Pengadaan Peralatan dan Mesin Lainnya						85.000.000				99.000.000	
						Jumlah unit pengadaan Peralatan dan Mesin	Unit	6			85.000.000	6			99.000.000	SUB BAGIAN TATA USAHA
		X.XX.01.1.07.10			Pengadaan Sarana dan Prasarana Gedung Kantor atau Bangunan Lainnya						6.000.000				6.000.000	
						Jumlah unit Sarana dan Prasarana gedung Kantor/ Bangunan Lainnya	Unit	1			6.000.000	1			6.000.000	SUB BAGIAN TATA USAHA
		X.XX.01.1.07.11			Pengadaan Sarana dan Prasarana Pendukung Gedung Kantor atau Bangunan Lainnya						73.000.000				73.000.000	
						Jumlah unit pengadaan Sarana dan Prasarana Pendukung Gedung Kantor atau Bangunan Lainnya	Unit	15			73.000.000	15			73.000.000	SUB BAGIAN TATA USAHA
		X.XX.01.1.08			Penyediaan Jasa Penunjang Urusan Pemerintahan Daerah						683.900.000				634.400.000	
						Jumlah laporan Penyediaan Jasa Penunjang Urusan Pemerintahan Daerah	Laporan	4			683.900.000	4			634.400.000	SUB BAGIAN TATA USAHA
		X.XX.01.1.08.01			Penyediaan Jasa Surat Menyurat						10.000.000				3.500.000	
						Jumlah bulan pemenuhan pelayanan surat menyurat PD	Bulan	12			10.000.000	12			3.500.000	SUB BAGIAN TATA USAHA
		X.XX.01.1.08.02			Penyediaan Jasa Komunikasi, Sumber Daya Air dan Listrik						200.000.000				190.500.000	
						Jumlah bulan terpenuhinya Jasa Komunikasi,air dan listrik PD	Bulan	12			200.000.000	12			190.500.000	SUB BAGIAN TATA USAHA
		X.XX.01.1.08.03			Penyediaan Jasa Peralatan dan Perlengkapan Kantor											
						Jumlah bulan terpenuhinya jasa peralatan dan perlengkapan kantor	Bulan	0				0				SUB BAGIAN TATA USAHA
		X.XX.01.1.08.04			Penyediaan Jasa Pelayanan Umum Kantor						473.900.000				440.400.000	
						Jumlah bulan terpenuhinya jasa pelayanan umum kantor	Bulan	12			473.900.000	12			440.400.000	SUB BAGIAN TATA USAHA
		X.XX.01.1.09			Pemeliharaan Barang Milik Daerah Penunjang Urusan Pemerintahan Daerah						552.000.000				729.981.000	
						Jumlah laporan Pemeliharaan Barang Milik Daerah Penunjang Urusan Pemerintahan Daerah	Laporan	9			552.000.000	9			729.981.000	SUB BAGIAN TATA USAHA
		X.XX.01.1.09.01			Penyediaan Jasa Pemeliharaan, Biaya Pemeliharaan dan Pajak Kendaraan Perorangan Dinas atau Kendaraan Dinas Jabatan						25.000.000				31.000.000	
						Jumlah bulan terpenuhinya biaya Pemeliharaan Rutin/ Berkala dan Pajak Kendaraan Dinas Jabatan	Bulan	12			25.000.000	12			31.000.000	SUB BAGIAN TATA USAHA
		X.XX.01.1.09.02			Penyediaan Jasa Pemeliharaan, Biaya Pemeliharaan, Pajak dan Perizinan Kendaraan Dinas Operasional atau Lapangan						32.000.000				32.000.000	
						Jumlah bulan terpenuhinya biaya Pemeliharaan Rutin/ Berkala dan Pajak Kendaraan Dinas Operasional	Bulan	12			32.000.000	12			32.000.000	SUB BAGIAN TATA USAHA
		X.XX.01.1.09.05			Pemeliharaan Mebel						20.000.000				20.000.000	
						Jumlah bulan terpenuhinya biaya Pemeliharaan Mebel	Bulan	12			20.000.000	12			20.000.000	SUB BAGIAN TATA USAHA
		X.XX.01.1.09.06			Pemeliharaan Peralatan dan Mesin Lainnya						75.000.000				95.981.000	
						Jumlah bulan terpenuhinya Pemeliharaan peralatan dan mesin lainnya	Bulan	12			75.000.000	12			95.981.000	SUB BAGIAN TATA USAHA
		X.XX.01.1.09.07			Pemeliharaan Aset Tetap Lainnya						20.000.000				20.000.000	
						Jumlah bulan terpenuhinya Pemeliharaan Aset tetap Lainnya	Bulan	12			20.000.000	12			20.000.000	SUB BAGIAN TATA USAHA
		X.XX.01.1.09.08			Pemeliharaan Aset Tak Berwujud						50.000.000				50.000.000	
						Jumlah bulan terpenuhinya Pemeliharaan Aset tetap tak berwujud	Bulan	12			50.000.000	12			50.000.000	SUB BAGIAN TATA USAHA
		X.XX.01.1.09.09			Pemeliharaan/Rehabilitasi Gedung Kantor dan Bangunan Lainnya						180.000.000				337.000.000	
						Jumlah Bulan Terpenuhinya Pemeliharaan Gedung Kantor dan Bangunan Lainnya	Bulan	12			180.000.000	12			180.000.000	SUB BAGIAN TATA USAHA
						Jumlah Unit Gedung Yang Direhab	Unit	0				0			157.000.000	SUB BAGIAN TATA USAHA
		X.XX.01.1.09.10			Pemeliharaan/Rehabilitasi Sarana dan Prasarana Gedung Kantor atau Bangunan Lainnya						100.000.000				94.000.000	
						Jumlah bulan terpenuhinya Pemeliharaan Rutin/ Berkala sarana prasarana gedung kantor	Bulan	12			100.000.000	12			94.000.000	SUB BAGIAN TATA USAHA
		X.XX.01.1.09.11			Pemeliharaan/Rehabilitasi Sarana dan Prasarana Pendukung Gedung Kantor atau Bangunan Lainnya						50.000.000				50.000.000	
						Jumlah bulan terpenuhinya biaya Pemeliharaan Rutin/ Berkala sarana prasarana pendukung gedung kantor	Bulan	12			50.000.000	12			50.000.000	SUB BAGIAN TATA USAHA
						Persentase ketercapaian pelayanan umum, dan keuangan perangkat daerah	%	100			2.352.140.000	100			2.316.195.000	Balai Industri Produk Tekstil Dan Alas Kaki Kelas A
		X.XX.01.1.02			Administrasi Keuangan Perangkat Daerah						88.920.000				88.920.000	
						Jumlah laporan pelaksanaan administrasi keuangan Perangkat Daerah	Laporan	12			88.920.000	12			88.920.000	SUB BAGIAN TATA USAHA

Tujuan	Sasaran	Kode	Program	Kegiatan	Sub Kegiatan	INDIKATOR (TUJUAN, SASARAN, PROGRAM, KEGIATAN, SUB KEGIATAN)	Satuan	Capaian Kinerja Program dan Kerangka Pendanaan						Unit Kerja Perangkat Daerah	Lokasi	
								RKPD		APBD		P-RKPD				
								Target	Rp (000)	Target	Rp (000)	Target	Rp (000)			
(1)	(2)	(3)	(4)	(5)	(6)	(7)	(8)	(9)	(10)	(11)	(12)	(13)	(14)	(15)	(16)	
		X.XX.01.1.02.02			Penyediaan Administrasi Pelaksanaan Tugas ASN					88.920.000		88.920.000		88.920.000		
						Jumlah bulan terpenuhinya kebutuhan administrasi pendukung pelaksanaan tugas ASN	Bulan	12		88.920.000	12	88.920.000	12	88.920.000	SUB BAGIAN TATA USAHA	OPD Provinsi
		X.XX.01.1.03		Administrasi Barang Milik Daerah pada Perangkat Daerah					35.000.000		35.000.000		35.000.000			
						Jumlah bulan terpenuhinya premi asuransi barang milik daerah	Bulan	12		35.000.000	12	35.000.000	12	35.000.000	SUB BAGIAN TATA USAHA	
		X.XX.01.1.03.02			Pengamanan Barang Milik Daerah SKPD				35.000.000		35.000.000		35.000.000			
						Jumlah bulan terpenuhinya premi asuransi barang milik daerah	Bulan	12		35.000.000	12	35.000.000	12	35.000.000	SUB BAGIAN TATA USAHA	
		X.XX.01.1.06		Administrasi Umum Perangkat Daerah					379.700.000		379.700.000		378.830.000			
						Jumlah laporan pelaksanaan administrasi umum Perangkat Daerah	Laporan	8		379.700.000	8	379.700.000	8	378.830.000	SUB BAGIAN TATA USAHA	
		X.XX.01.1.06.01			Penyediaan Komponen Instalasi Listrik/Penerangan Bangunan Kantor				50.000.000		50.000.000		50.000.000			
						Jumlah bulan terpenuhinya penyediaan komponen Instalasi Listrik/Penerangan Bangunan Kantor	Bulan	12		50.000.000	12	50.000.000	12	50.000.000	SUB BAGIAN TATA USAHA	
		X.XX.01.1.06.02			Penyediaan Peralatan dan Perlengkapan Kantor				155.500.000		155.500.000		154.650.000			
						Jumlah bulan terpenuhinya penyediaan Perlengkapan Kantor	Bulan	12		107.500.000	12	107.500.000	12	107.500.000	SUB BAGIAN TATA USAHA	
						Jumlah unit penyediaan peralatan Kantor	Unit	9		48.000.000	9	48.000.000	9	47.150.000	SUB BAGIAN TATA USAHA	
		X.XX.01.1.06.03			Penyediaan Peralatan Rumah Tangga											
						Jumlah bulan terpenuhinya kebutuhan peralatan rumah tangga perangkat daerah	Bulan	0			0				SUB BAGIAN TATA USAHA	
		X.XX.01.1.06.04			Penyediaan Bahan Logistik Kantor				75.000.000		75.000.000		75.000.000			
						Jumlah Bulan terpenuhinya kebutuhan logistik kantor	Bulan	12		75.000.000	12	75.000.000	12	75.000.000	SUB BAGIAN TATA USAHA	
		X.XX.01.1.06.05			Penyediaan Barang Cetak dan Penggandaan				18.000.000		18.000.000		18.000.000			
						Jumlah Bulan terpenuhinya kebutuhan barang cetakan dan penggandaan kantor	Bulan	12		18.000.000	12	18.000.000	12	18.000.000	SUB BAGIAN TATA USAHA	
		X.XX.01.1.06.06			Penyediaan Bahan Bacaan dan Peraturan Perundang-undangan				3.960.000		3.960.000		3.940.000			
						Jumlah bulan tercapainya kebutuhan bahan bacaan/buku perpustakaan PD	Bulan	12		3.960.000	12	3.960.000	12	3.940.000	SUB BAGIAN TATA USAHA	
		X.XX.01.1.06.08			Fasilitasi Kunjungan Tamu				27.240.000		27.240.000		27.240.000			
						Jumlah bulan terpenuhinya kebutuhan fasilitasi kunjungan tamu	Bulan	12		27.240.000	12	27.240.000	12	27.240.000	SUB BAGIAN TATA USAHA	
		X.XX.01.1.06.09			Penyelenggaraan Rapat Koordinasi dan Konsultasi SKPD				50.000.000		50.000.000		50.000.000			
						Jumlah bulan terpenuhinya pelaksanaan rapat-rapat koordinasi dan konsultasi ke dalam dan luar daerah	Bulan	12		50.000.000	12	50.000.000	12	50.000.000	SUB BAGIAN TATA USAHA	
		X.XX.01.1.07		Pengadaan Barang Milik Daerah Penunjang Urusan Pemerintah Daerah					149.500.000		149.500.000		147.945.000			
						Jumlah laporan Pengadaan Barang Milik Daerah Penunjang Urusan Pemerintah Daerah	Laporan	4		149.500.000	4	149.500.000	4	147.945.000	SUB BAGIAN TATA USAHA	
		X.XX.01.1.07.05			Pengadaan Mebel				70.000.000		70.000.000		69.600.000			
						Jumlah unit pengadaan meubelair	Unit	28		70.000.000	28	70.000.000	28	69.600.000	SUB BAGIAN TATA USAHA	
		X.XX.01.1.07.06			Pengadaan Peralatan dan Mesin Lainnya				35.000.000		35.000.000		34.500.000			
						Jumlah unit pengadaan Peralatan dan Mesin	Unit	1		35.000.000	1	35.000.000	1	34.500.000	SUB BAGIAN TATA USAHA	
		X.XX.01.1.07.10			Pengadaan Sarana dan Prasarana Gedung Kantor atau Bangunan Lainnya				44.500.000		44.500.000		43.845.000			
						Jumlah unit Sarana dan Prasarana gedung Kantor/ Bangunan Lainnya	Unit	19		44.500.000	19	44.500.000	19	43.845.000	SUB BAGIAN TATA USAHA	
		X.XX.01.1.07.11			Pengadaan Sarana dan Prasarana Pendukung Gedung Kantor atau Bangunan Lainnya											
						Jumlah unit pengadaan Sarana dan Prasarana Pendukung Gedung Kantor atau Bangunan Lainnya	Unit	0			0				SUB BAGIAN TATA USAHA	
		X.XX.01.1.08		Penyediaan Jasa Penunjang Urusan Pemerintahan Daerah					1.091.020.000		1.091.020.000		1.058.020.000			
						Jumlah laporan Penyediaan Jasa Penunjang Urusan Pemerintahan Daerah	Laporan			1.091.020.000		1.091.020.000	12	1.058.020.000	SUB BAGIAN TATA USAHA	
		X.XX.01.1.08.01			Penyediaan Jasa Surat Menyurat				7.020.000		7.020.000		7.020.000			
						Jumlah bulan pemenuhan pelayanan surat menyurat PD	Bulan	12		7.020.000	12	7.020.000	12	7.020.000	SUB BAGIAN TATA USAHA	
		X.XX.01.1.08.02			Penyediaan Jasa Komunikasi, Sumber Daya Air dan Listrik				350.000.000		350.000.000		335.000.000			
						Jumlah bulan terpenuhinya Jasa Komunikasi,air dan listrik PD	Bulan	12		350.000.000	12	350.000.000	12	335.000.000	SUB BAGIAN TATA USAHA	
		X.XX.01.1.08.03			Penyediaan Jasa Peralatan dan Perlengkapan Kantor											
						Jumlah bulan terpenuhinya jasa peralatan dan perlengkapan kantor	Bulan	0			0		0		SUB BAGIAN TATA USAHA	
		X.XX.01.1.08.04			Penyediaan Jasa Pelayanan Umum Kantor				734.000.000		734.000.000		716.000.000			
						Jumlah bulan terpenuhinya jasa pelayanan umum kantor	Bulan	12		734.000.000	12	734.000.000	12	716.000.000	SUB BAGIAN TATA USAHA	
		X.XX.01.1.09		Pemeliharaan Barang Milik Daerah Penunjang Urusan Pemerintahan Daerah					608.000.000		608.000.000		607.480.000			
						Jumlah laporan Pemeliharaan Barang Milik Daerah Penunjang Urusan Pemerintahan Daerah	Laporan	7		608.000.000	7	608.000.000	7	607.480.000	SUB BAGIAN TATA USAHA	
		X.XX.01.1.09.01			Penyediaan Jasa Pemeliharaan, Biaya Pemeliharaan dan Pajak Kendaraan Perorangan Dinas atau Kendaraan Dinas Jabatan				20.000.000		20.000.000		20.000.000			
						Jumlah bulan terpenuhinya biaya Pemeliharaan Rutin/ Berkala dan Pajak Kendaraan Dinas Jabatan	Bulan	12		20.000.000	12	20.000.000	12	20.000.000	SUB BAGIAN TATA USAHA	
		X.XX.01.1.09.02			Penyediaan Jasa Pemeliharaan, Biaya Pemeliharaan, Pajak dan Perizinan Kendaraan Dinas Operasional atau Lapangan				25.000.000		25.000.000		25.000.000			

Tujuan	Sasaran	Kode	Program	Kegiatan	Sub Kegiatan	INDIKATOR (TUJUAN, SASARAN, PROGRAM, KEGIATAN, SUB KEGIATAN)	Satuan	Capaian Kinerja Program dan Kerangka Pendanaan						Unit Kerja Perangkat Daerah	Lokasi
								RKPD		APBD		P-RKPD			
								Target	Rp (000)	Target	Rp (000)	Target	Rp (000)		
(1)	(2)	(3)	(4)	(5)	(6)	(7)	(8)	(9)	(10)	(11)	(12)	(13)	(14)	(15)	(16)
		X.XX.01.1.09.05			Pemeliharaan Mebel	Jumlah bulan terpenuhinya biaya Pemeliharaan Rutin/ Berkala dan Pajak Kendaraan Dinas Operasional	Bulan	12	25.000.000	12	25.000.000	12	25.000.000	SUB BAGIAN TATA USAHA	
									50.000.000		50.000.000		50.000.000		
		X.XX.01.1.09.06			Pemeliharaan Peralatan dan Mesin Lainnya	Jumlah bulan terpenuhinya biaya Pemeliharaan Mebel	Bulan	12	50.000.000	12	50.000.000	12	50.000.000	SUB BAGIAN TATA USAHA	
									158.000.000		158.000.000		158.000.000		
						Jumlah bulan terpenuhinya Pemeliharaan peralatan dan mesin lainnya	Bulan	12	158.000.000	12	158.000.000	12	158.000.000	SUB BAGIAN TATA USAHA	
		X.XX.01.1.09.09			Pemeliharaan/Rehabilitasi Gedung Kantor dan Bangunan Lainnya				150.000.000		150.000.000		150.000.000		
						Jumlah bulan terpenuhinya pemeliharaan gedung kantor dan bangunan lainnya	Bulan	12	150.000.000	12	150.000.000	12	150.000.000	SUB BAGIAN TATA USAHA	
						Jumlah Unit Gedung Yang Direhab	Unit	0	0	0	0	0	0	SUB BAGIAN TATA USAHA	
		X.XX.01.1.09.10			Pemeliharaan/Rehabilitasi Sarana dan Prasarana Gedung Kantor atau Bangunan Lainnya				25.000.000		25.000.000		24.875.000		
						Jumlah bulan terpenuhinya Pemeliharaan Rutin/ Berkala sarana prasarana gedung kantor	Bulan	12	25.000.000	12	25.000.000	12	24.875.000	SUB BAGIAN TATA USAHA	
									180.000.000		180.000.000		179.605.000		
		X.XX.01.1.09.11			Pemeliharaan/Rehabilitasi Sarana dan Prasarana Pendukung Gedung Kantor atau Bangunan Lainnya				180.000.000	12	180.000.000	12	179.605.000	SUB BAGIAN TATA USAHA	
						Jumlah bulan terpenuhinya biaya Pemeliharaan Rutin/ Berkala sarana prasarana pendukung gedung kantor	Bulan	12	180.000.000	12	180.000.000	12	179.605.000	SUB BAGIAN TATA USAHA	
						Persentase ketercapaian pelayanan umum, kepegawaian dan keuangan perangkat daerah	%	100	44.287.332.000	100	44.516.152.000	100	42.189.850.000	Dinas Perindustrian dan Perdagangan	
		X.XX.01.1.02		Administrasi Keuangan Perangkat Daerah					36.087.332.000		36.316.152.000		33.169.152.000		
						Jumlah laporan pelaksanaan administrasi keuangan Perangkat Daerah	Laporan	8	36.087.332.000	8	36.316.152.000	8	33.169.152.000	SUB BAGIAN KEUANGAN	
		X.XX.01.1.02.01			Penyediaan Gaji dan Tunjangan ASN				35.028.000.000		35.256.820.000		32.256.820.000		
						Jumlah bulan terpenuhinya kebutuhan gaji dan tunjangan ASN	Bulan	14	35.028.000.000	14	35.256.820.000	14	32.256.820.000	SUB BAGIAN KEUANGAN	OPD Provinsi
		X.XX.01.1.02.02			Penyediaan Administrasi Pelaksanaan Tugas ASN				905.202.000		905.202.000		758.202.000		
						Jumlah bulan terpenuhinya kebutuhan administrasi pendukung pelaksanaan tugas ASN	Bulan	12	905.202.000	12	905.202.000	12	758.202.000	SUB BAGIAN KEUANGAN	OPD Provinsi
		X.XX.01.1.02.03			Pelaksanaan Penatausahaan dan Pengujian/Verifikasi Keuangan SKPD				50.000.000		50.000.000		50.000.000		
						Jumlah laporan pelaksanaan penatausahaan dan verifikasi keuangan	Laporan	12	50.000.000	12	50.000.000	12	50.000.000	SUB BAGIAN KEUANGAN	OPD Provinsi
		X.XX.01.1.02.04			Koordinasi dan Pelaksanaan Akuntansi SKPD										
						Jumlah dokumen laporan akuntansi perangkat Daerah	Dokumen	0	0	0	0	0	0	SUB BAGIAN KEUANGAN	OPD Provinsi
		X.XX.01.1.02.06			Pengelolaan dan Penyajian Bahan Tanggapan Pemeriksaan				60.000.000		60.000.000		60.000.000		
						Jumlah dokumen tanggapan pemeriksaan keuangan yang disusun	Dokumen	2	60.000.000	2	60.000.000	2	60.000.000	SUB BAGIAN KEUANGAN	OPD Provinsi
		X.XX.01.1.02.07			Koordinasi dan Penyusunan Laporan Keuangan Bulanan/Triwulanan/Semesteran SKPD				44.130.000		44.130.000		44.130.000		
						Jumlah Laporan Keuangan Bulanan/Triwulanan/Semesteran PD yang disusun	Laporan	12	44.130.000	12	44.130.000	12	44.130.000	SUB BAGIAN KEUANGAN	OPD Provinsi
		X.XX.01.1.03			Administrasi Barang Milik Daerah pada Perangkat Daerah				120.000.000		120.000.000		20.000.000		
						Jumlah laporan pelaksanaan Administrasi Barang Milik Daerah pada Perangkat Daerah	Laporan	2	120.000.000	2	120.000.000	2	20.000.000	SUB BAGIAN UMUM DAN KEPEGAWAIAN	
		X.XX.01.1.03.02			Pengamanan Barang Milik Daerah SKPD				100.000.000		100.000.000				
						Jumlah bulan terpenuhinya premi asuransi barang milik daerah	Bulan	12	100.000.000	12	100.000.000	0		SUB BAGIAN UMUM DAN KEPEGAWAIAN	OPD Provinsi
		X.XX.01.1.03.06			Penatausahaan Barang Milik Daerah pada SKPD				20.000.000		20.000.000		20.000.000		
						Jumlah laporan penatausahaan aset Perangkat Daerah	Laporan	4	20.000.000	4	20.000.000	4	20.000.000	SUB BAGIAN UMUM DAN KEPEGAWAIAN	OPD Provinsi
		X.XX.01.1.04			Administrasi Pendapatan Daerah Kewenangan Perangkat Daerah				50.000.000		50.000.000		50.000.000		
						Jumlah laporan pelaksanaan Pendapatan Daerah Kewenangan Perangkat Daerah	Laporan	2	50.000.000	2	50.000.000	2	50.000.000	SUB BAGIAN KEUANGAN	
		X.XX.01.1.04.07			Pelaporan Pengelolaan Retribusi Daerah				50.000.000		50.000.000		50.000.000		
						Jumlah dokumen pelaporan pengelolaan retribusi	Dokumen	12	50.000.000	12	50.000.000	12	50.000.000	SUB BAGIAN KEUANGAN	OPD Provinsi
		X.XX.01.1.05			Administrasi Kepegawaian Perangkat Daerah				1.057.000.000		1.057.000.000		1.557.000.000		
						Jumlah laporan pelaksanaan Administrasi Kepegawaian Perangkat Daerah	Laporan	3	1.057.000.000	3	1.057.000.000	3	1.557.000.000	SUB BAGIAN UMUM DAN KEPEGAWAIAN	
		X.XX.01.1.05.02			Pengadaan Pakaian Dinas Beserta Atribut Kelengkapannya										
						Jumlah unit pakaian dinas yang diadakan	Unit	0	0	0	0	0	0	SUB BAGIAN UMUM DAN KEPEGAWAIAN	OPD Provinsi
		X.XX.01.1.05.05			Monitoring, Evaluasi, dan Penilaian Kinerja Pegawai				15.000.000		15.000.000		15.000.000		
						Jumlah dokumen laporan penilaian kinerja pegawai	Dokumen	2	15.000.000	2	15.000.000	189	15.000.000	SUB BAGIAN UMUM DAN KEPEGAWAIAN	OPD Provinsi
		X.XX.01.1.05.09			Pendidikan dan Pelatihan Pegawai Berdasarkan Tugas dan Fungsi				20.000.000		20.000.000		20.000.000		
						Jumlah ASN yang mengikuti DIKLAT/Workshop/ Seminar	Orang	20	20.000.000	20	20.000.000	20	20.000.000	SUB BAGIAN UMUM DAN KEPEGAWAIAN	OPD Provinsi
		X.XX.01.1.05.10			Sosialisasi Peraturan Perundang-Undangan				1.022.000.000		1.022.000.000		1.522.000.000		
						Jumlah orang yang mendapat sosialisasi ketentuan peraturan perundang-undangan	Orang	1200	1.022.000.000	1200	1.022.000.000	1200	1.522.000.000	SUB BAGIAN UMUM DAN KEPEGAWAIAN	OPD Provinsi; JAWA TENGAH
		X.XX.01.1.06			Administrasi Umum Perangkat Daerah				1.323.480.000		1.323.480.000		1.544.178.000		
						Jumlah laporan pelaksanaan administrasi umum Perangkat Daerah	Laporan	10	1.323.480.000	10	1.323.480.000	10	1.544.178.000	SUB BAGIAN UMUM DAN KEPEGAWAIAN	

Tujuan	Sasaran	Kode	Program	Kegiatan	Sub Kegiatan	INDIKATOR (TUJUAN, SASARAN, PROGRAM, KEGIATAN, SUB KEGIATAN)	Satuan	Capaian Kinerja Program dan Kerangka Pendanaan						Unit Kerja Perangkat Daerah	Lokasi	
								RKPD		APBD		P-RKPD				
								Target	Rp (000)	Target	Rp (000)	Target	Rp (000)			
(1)	(2)	(3)	(4)	(5)	(6)	(7)	(8)	(9)	(10)	(11)	(12)	(13)	(14)	(15)	(16)	
		X.XX.01.1.06.01			Penyediaan Komponen Instalasi Listrik/Penerangan Bangunan Kantor						30.000.000			30.000.000		
						Jumlah bulan terpenuhinya penyediaan komponen Instalasi Listrik/Penerangan Bangunan Kantor	Bulan	12			30.000.000	12		30.000.000	SUB BAGIAN UMUM DAN KEPEGAWAIAN	OPD Provinsi
		X.XX.01.1.06.02			Penyediaan Peralatan dan Perlengkapan Kantor						179.350.000			179.350.000		
						Jumlah bulan terpenuhinya penyediaan Perlengkapan Kantor	Bulan	12			115.350.000	12		115.350.000	SUB BAGIAN UMUM DAN KEPEGAWAIAN	OPD Provinsi
						Jumlah unit penyediaan Peralatan Kantor	Unit	5			64.000.000	5		64.000.000	SUB BAGIAN UMUM DAN KEPEGAWAIAN	OPD Provinsi
		X.XX.01.1.06.03			Penyediaan Peralatan Rumah Tangga						2.000.000			2.000.000		
						Jumlah bulan terpenuhinya kebutuhan peralatan rumah tangga perangkat daerah	Unit	12			2.000.000	12		2.000.000	SUB BAGIAN UMUM DAN KEPEGAWAIAN	OPD Provinsi
		X.XX.01.1.06.04			Penyediaan Bahan Logistik Kantor						105.000.000			105.000.000		
						Jumlah Bulan terpenuhinya kebutuhan logistik kantor	Bulan	12			105.000.000	12		105.000.000	SUB BAGIAN UMUM DAN KEPEGAWAIAN	OPD Provinsi
		X.XX.01.1.06.05			Penyediaan Barang Cetak dan Penggandaan						33.500.000			33.500.000		
						Jumlah Bulan terpenuhinya kebutuhan barang cetak dan penggandaan kantor	Bulan	12			33.500.000	12		33.500.000	SUB BAGIAN UMUM DAN KEPEGAWAIAN	OPD Provinsi
		X.XX.01.1.06.06			Penyediaan Bahan Bacaan dan Peraturan Perundang-undangan						25.000.000			25.000.000		
						Jumlah bulan tercukupinya kebutuhan bahan bacaan/buku perpustakaan PD	Bulan	12			25.000.000	12		25.000.000	SUB BAGIAN UMUM DAN KEPEGAWAIAN	OPD Provinsi
		X.XX.01.1.06.08			Fasilitasi Kunjungan Tamu						100.000.000			100.000.000		
						Jumlah bulan terpenuhinya kebutuhan fasilitasi kunjungan tamu	Bulan	12			100.000.000	12		100.000.000	SUB BAGIAN UMUM DAN KEPEGAWAIAN	OPD Provinsi
		X.XX.01.1.06.09			Penyelenggaraan Rapat Koordinasi dan Konsultasi SKPD						812.880.000			812.880.000		
						Jumlah bulan terpenuhinya pelaksanaan rapat-rapat koordinasi dan konsultasi ke dalam dan luar daerah	Bulan	12			812.880.000	12		812.880.000	SUB BAGIAN UMUM DAN KEPEGAWAIAN	OPD Provinsi
		X.XX.01.1.06.10			Penatausahaan Arsip Dinamis pada SKPD						15.750.000			15.750.000		
						Jumlah bulan terpenuhinya penatausahaan arsip	Bulan	12			15.750.000	12		15.750.000	SUB BAGIAN UMUM DAN KEPEGAWAIAN	OPD Provinsi
		X.XX.01.1.06.11			Dukungan Pelaksanaan Sistem Pemerintahan Berbasis Elektronik pada SKPD						20.000.000			20.000.000		
						Jumlah laporan pelaksanaan Sistem Pemerintahan Berbasis Elektronik	Laporan	4			20.000.000	4		20.000.000	SUB BAGIAN UMUM DAN KEPEGAWAIAN	OPD Provinsi
		X.XX.01.1.07			Pengadaan Barang Milik Daerah Penunjang Urusan Pemerintah Daerah						374.000.000			374.000.000		
						Jumlah laporan Pengadaan Barang Milik Daerah Penunjang Urusan Pemerintah Daerah	Laporan	6			374.000.000	6		374.000.000	SUB BAGIAN UMUM DAN KEPEGAWAIAN	
		X.XX.01.1.07.02			Pengadaan Kendaraan Dinas Operasional atau Lapangan						300.000.000			300.000.000		
						Jumlah unit pengadaan kendaraan dinas operasional	Unit	1			300.000.000	1		300.000.000	SUB BAGIAN UMUM DAN KEPEGAWAIAN	OPD Provinsi
		X.XX.01.1.07.05			Pengadaan Mebel						40.000.000			40.000.000		
						Jumlah unit pengadaan meubelair	Unit	19			40.000.000	19		40.000.000	SUB BAGIAN UMUM DAN KEPEGAWAIAN	OPD Provinsi
		X.XX.01.1.07.06			Pengadaan Peralatan dan Mesin Lainnya											
						Jumlah unit pengadaan Peralatan dan Mesin	Unit	0			0			0	SUB BAGIAN UMUM DAN KEPEGAWAIAN	OPD Provinsi
		X.XX.01.1.07.07			Pengadaan Aset Tetap Lainnya											
						Jumlah unit pengadaan Aset tetap	Unit	0			0			0	SUB BAGIAN UMUM DAN KEPEGAWAIAN	OPD Provinsi
		X.XX.01.1.07.10			Pengadaan Sarana dan Prasarana Gedung Kantor atau Bangunan Lainnya											
						Jumlah unit Sarana dan Prasarana gedung Kantor/ Bangunan Lainnya	Unit	0			0			0	SUB BAGIAN UMUM DAN KEPEGAWAIAN	OPD Provinsi
		X.XX.01.1.07.11			Pengadaan Sarana dan Prasarana Pendukung Gedung Kantor atau Bangunan Lainnya						34.000.000			34.000.000		
						Jumlah unit pengadaan Sarana dan Prasarana Pendukung Gedung Kantor atau Bangunan Lainnya	Unit	2			34.000.000	2		34.000.000	SUB BAGIAN UMUM DAN KEPEGAWAIAN	OPD Provinsi
		X.XX.01.1.08			Penyediaan Jasa Penunjang Urusan Pemerintahan Daerah						3.752.120.000			3.752.120.000		
						Jumlah laporan Penyediaan Jasa Penunjang Urusan Pemerintahan Daerah	Laporan	4			3.752.120.000	4		3.752.120.000	SUB BAGIAN UMUM DAN KEPEGAWAIAN	
		X.XX.01.1.08.01			Penyediaan Jasa Surat Menyurat						25.000.000			25.000.000		
						Jumlah bulan pemenuhan pelayanan surat menyurat PD	Bulan	12			25.000.000	12		25.000.000	SUB BAGIAN UMUM DAN KEPEGAWAIAN	OPD Provinsi
		X.XX.01.1.08.02			Penyediaan Jasa Komunikasi, Sumber Daya Air dan Listrik						1.540.000.000			1.540.000.000		
						Jumlah bulan terpenuhinya Jasa Komunikasi,air dan listrik PD	Bulan	12			1.540.000.000	12		1.540.000.000	SUB BAGIAN UMUM DAN KEPEGAWAIAN	
		X.XX.01.1.08.03			Penyediaan Jasa Peralatan dan Perlengkapan Kantor											
						Jumlah bulan terpenuhinya jasa peralatan dan perlengkapan kantor	Bulan	0			0			0	SUB BAGIAN UMUM DAN KEPEGAWAIAN	
		X.XX.01.1.08.04			Penyediaan Jasa Pelayanan Umum Kantor						2.187.120.000			2.187.120.000		
						Jumlah bulan terpenuhinya jasa pelayanan umum kantor	Bulan	12			2.187.120.000	12		2.187.120.000	SUB BAGIAN UMUM DAN KEPEGAWAIAN	
		X.XX.01.1.09			Pemeliharaan Barang Milik Daerah Penunjang Urusan Pemerintahan Daerah						1.523.400.000			1.523.400.000		
						Jumlah laporan Pemeliharaan Barang Milik Daerah Penunjang Urusan Pemerintahan Daerah	Laporan	8			1.523.400.000	8		1.523.400.000	SUB BAGIAN UMUM DAN KEPEGAWAIAN	
		X.XX.01.1.09.02			Penyediaan Jasa Pemeliharaan, Biaya Pemeliharaan, Pajak dan Perizinan Kendaraan Dinas Operasional atau Lapangan						280.000.000			280.000.000		
						Jumlah bulan terpenuhinya biaya Pemeliharaan Rutin/ Berkala dan Pajak Kendaraan Dinas Operasional	Bulan	12			280.000.000	12		280.000.000	SUB BAGIAN UMUM DAN KEPEGAWAIAN	OPD Provinsi
		X.XX.01.1.09.05			Pemeliharaan Mebel						15.000.000			15.000.000		
						Jumlah bulan terpenuhinya biaya Pemeliharaan Mebel	Bulan	12			15.000.000	12		15.000.000	SUB BAGIAN UMUM DAN KEPEGAWAIAN	OPD Provinsi

Tujuan	Sasaran	Kode	Program	Kegiatan	Sub Kegiatan	INDIKATOR (TUJUAN, SASARAN, PROGRAM, KEGIATAN, SUB KEGIATAN)	Satuan	Capaian Kinerja Program dan Kerangka Pendanaan						Unit Kerja Perangkat Daerah	Lokasi
								RKPD		APBD		P-RKPD			
								Target	Rp (000)	Target	Rp (000)	Target	Rp (000)		
(1)	(2)	(3)	(4)	(5)	(6)	(7)	(8)	(9)	(10)	(11)	(12)	(13)	(14)	(15)	(16)
		X.XX.01.1.09.06			Pemeliharaan Peralatan dan Mesin Lainnya				260.000.000		260.000.000		300.000.000		
						Jumlah bulan terpenuhinya Pemeliharaan peralatan dan mesin lainnya	Bulan	12	260.000.000	12	260.000.000	12	300.000.000	SUB BAGIAN UMUM DAN KEPEGAWAIAN	OPD Provinsi
		X.XX.01.1.09.07			Pemeliharaan Aset Tetap Lainnya										
						Jumlah bulan terpenuhinya Pemeliharaan Aset tetap Lainnya	Bulan	0		0		0		SUB BAGIAN UMUM DAN KEPEGAWAIAN	OPD Provinsi
		X.XX.01.1.09.08			Pemeliharaan Aset Tak Berwujud				20.000.000		20.000.000		9.600.000		
						Jumlah bulan terpenuhinya Pemeliharaan Aset tetap tak berwujud	Bulan	12	20.000.000	12	20.000.000	12	9.600.000	SUB BAGIAN UMUM DAN KEPEGAWAIAN	OPD Provinsi
		X.XX.01.1.09.09			Pemeliharaan/Rehabilitasi Gedung Kantor dan Bangunan Lainnya				613.500.000		613.500.000		773.500.000		
						Jumlah bulan terpenuhinya pemeliharaan gedung kantor dan bangunan lainnya	Bulan	12	300.000.000	12	300.000.000	12	460.000.000	SUB BAGIAN UMUM DAN KEPEGAWAIAN	OPD Provinsi
						Jumlah Unit Gedung Yang Direhab	Unit	1	313.500.000	1	313.500.000	1	313.500.000	SUB BAGIAN UMUM DAN KEPEGAWAIAN	OPD Provinsi
		X.XX.01.1.09.10			Pemeliharaan/Rehabilitasi Sarana dan Prasarana Gedung Kantor atau Bangunan Lainnya				184.900.000		184.900.000		172.300.000		
						Jumlah bulan terpenuhinya Pemeliharaan Rutin/ Berkala sarana prasarana gedung kantor	Bulan	12	184.900.000	12	184.900.000	12	172.300.000	SUB BAGIAN UMUM DAN KEPEGAWAIAN	OPD Provinsi
		X.XX.01.1.09.11			Pemeliharaan/Rehabilitasi Sarana dan Prasarana Pendukung Gedung Kantor atau Bangunan Lainnya				150.000.000		150.000.000		175.000.000		
						Jumlah bulan terpenuhinya biaya Pemeliharaan Rutin/ Berkala sarana prasarana pendukung gedung kantor	Bulan	12	150.000.000	12	150.000.000	12	175.000.000	SUB BAGIAN UMUM DAN KEPEGAWAIAN	OPD Provinsi
JUMLAH									120.604.248.000		124.283.068.000		121.671.197.000		

Tujuan	Sasaran	Kode	Program	Kegiatan	Sub Kegiatan	INDIKATOR (TUJUAN, SASARAN, PROGRAM, KEGIATAN, SUB KEGIATAN)	Satuan	Capaian Kinerja Program dan Kerangka Pendanaan						Unit Kerja Perangkat Daerah	Lokasi	
								RKPD		APBD		P-RKPD				
								Target	Rp (000)	Target	Rp (000)	Target	Rp (000)			
(1)	(2)	(3)	(4)	(5)	(6)	(7)	(8)	(9)	(10)	(11)	(12)	(13)	(14)	(15)	(16)	
Meningkatkan Tata Kelola Organisasi Perangkat Daerah						Nilai IKM Setda	Angka	78.5		78.5		78.5			Sekretariat Daerah	
							Angka	73.97		73.97		73.97				
						Nilai IKM Biro Infrastruktur dan Sumber Daya Alam	Angka	78.5	1.219.439.000	78.5		79	78.5	1.319.439.000	Sekretariat Daerah	
		4.01.01	PROGRAM ADMINISTRASI UMUM						1.219.439.000			1.219.439.000		1.319.439.000		
						Presentase Capaian Administrasi Umum dan Keuangan Biro Infrastruktur dan SDA dan Asisten Ekbang	%	100	1.219.439.000	100		1.219.439.000	100	1.319.439.000	BIRO INFRASTRUKTUR DAN SUMBER DAYA ALAM	
						Administrasi Kepegawaian Perangkat Daerah			800.000.000			800.000.000		800.000.000		
						Jumlah Orang Yang di Sosialisas Ketentuan si Bidang Cukai	Orang	8000	800.000.000	8000		800.000.000	8000	800.000.000		
						Sosialisasi Peraturan Perundang-Undangan			800.000.000			800.000.000		800.000.000		
						Jumlah Laporan Sosialisasi Ketentuan di Bidang Cukai	Laporan	1	800.000.000	1		800.000.000	1	800.000.000		OPD Provinsi
						Administrasi Umum Perangkat Daerah			419.439.000			419.439.000		519.439.000		
						Jumlah laporan pelaksanaan administrasi umum Biro ISDA dan Asisten Ekbang	Laporan	4	419.439.000	4		419.439.000	4	519.439.000		
						Penyelenggaraan Rapat Koordinasi dan Konsultasi SKPD			377.780.000			377.780.000		480.531.000		
						Jumlah bulan terpenuhinya Pelaksanaan Rapat-Rapat Koordinasi Dan Konsultasi ke dalam dan luar daerah Asisten Ekonomi dan Pembangunan	Bulan	12	206.180.000	12		206.180.000	12	306.180.000		OPD Provinsi, JAWA TENGAH
						Jumlah bulan terpenuhinya pelaksanaan rapat-rapat koordinasi dan konsultasi ke dalam dan luar daerah Biro ISDA	Bulan	12	171.600.000	12		171.600.000	12	174.351.000		OPD Provinsi
						Penatausahaan Arsip Dinamis pada SKPD			41.659.000			41.659.000		38.908.000		
						Jumlah bulan terpenuhinya Penatausahaan Arsip Asisten Ekonomi dan Pembangunan	Bulan	12	23.000.000	12		23.000.000	12	23.000.000		OPD Provinsi, JAWA TENGAH
						Jumlah bulan terpenuhinya Penatausahaan Arsip Biro ISDA	Bulan	12	18.659.000	12		18.659.000	12	15.908.000		OPD Provinsi, JAWA TENGAH
Meningkatnya Efektifitas Manajemen Penyelenggaraan Pemerintahan Daerah						Persentase Capaian Kinerja Perangkat Daerah	%	85		85		85			Sekretariat Daerah	
							%	80		80		80				
						Persentase Kebijakan yang Efektif	%	80								
									3.916.500.000			3.916.500.000		3.916.500.000		
						Persentase capaian kinerja sasaran perangkat daerah bidang SDA	%	82	3.916.500.000	82		82	82	3.916.500.000	Sekretariat Daerah	
		4.01.06	PROGRAM PEREKONOMIA NDANPEMBANGUNAN						3.916.500.000			3.916.500.000		3.916.500.000		
						Presentase capaian kinerja program bidang infrastruktur	%	96	900.000.000	96		900.000.000	96	900.000.000	BIRO INFRASTRUKTUR DAN SUMBER DAYA ALAM	
						Pengelolaan Kebijakan dan Koordinasi Sumber Daya Alam			900.000.000			900.000.000		900.000.000		
						Jumlah rekomendasi pelaksanaan kebijakan bidang Infrastruktur, Pekerjaan Umum dan Penataan Ruang	Dokumen	2	500.000.000	2		500.000.000	2	500.000.000		
						Koordinasi, Sinkronisasi dan Evaluasi Kebijakan Energi dan Air			500.000.000			500.000.000		500.000.000		
						Jumlah Koordinasi, Sinkronisasi dan Evaluasi Kebijakan Infrastruktur Pekerjaan Umum dan Penataan Ruang	Laporan	4	500.000.000	4		500.000.000	4	500.000.000		OPD Provinsi, DKI JAKARTA
						Jumlah rekomendasi pelaksanaan kebijakan bidang Infrastruktur Perumahan Rakyat dan Kawasan Permukiman	Dokumen	2	400.000.000	2		400.000.000	2	400.000.000		
						Koordinasi, Sinkronisasi dan Evaluasi Kebijakan Energi dan Air			400.000.000			400.000.000		400.000.000		
						Jumlah Koordinasi, Sinkronisasi dan Evaluasi Kebijakan Infrastruktur Perumahan Rakyat dan Kawasan Permukiman	Laporan	4	400.000.000	4		400.000.000	4	400.000.000		OPD Provinsi, DKI JAKARTA
						Presentase capaian kinerja program bidang lingkungan hidup dan pertambangan	%	95	611.300.000	95		611.300.000	95	611.300.000	BIRO INFRASTRUKTUR DAN SUMBER DAYA ALAM	
						Pengelolaan Kebijakan dan Koordinasi Sumber Daya Alam			611.300.000			611.300.000		611.300.000		
						Jumlah rekomendasi pelaksanaan kebijakan bidang ESDM	Dokumen	2	302.500.000	2		302.500.000	2	302.500.000		
						Koordinasi, Sinkronisasi dan Evaluasi Kebijakan Pertambangan dan Lingkungan Hidup			302.500.000			302.500.000		302.500.000		
						Jumlah Koordinasi, Sinkronisasi dan Evaluasi Kebijakan ESDM	Laporan	4	302.500.000	4		302.500.000	4	302.500.000		OPD Provinsi, JAWA TENGAH
						Jumlah rekomendasi pelaksanaan kebijakan bidang Lingkungan Hidup dan Kehutanan	Dokumen	2	308.800.000	2		308.800.000	2	308.800.000		
						Koordinasi, Sinkronisasi dan Evaluasi Kebijakan Pertambangan dan Lingkungan Hidup			308.800.000			308.800.000		308.800.000		
						Jumlah Koordinasi, Sinkronisasi dan Evaluasi Kebijakan Lingkungan Hidup dan Kehutanan	Laporan	4	308.800.000	4		308.800.000	4	308.800.000		OPD Provinsi, JAWA TENGAH

Tujuan	Sasaran	Kode	Program	Kegiatan	Sub Kegiatan	INDIKATOR (TUJUAN, SASARAN, PROGRAM, KEGIATAN, SUB KEGIATAN)	Satuan	Capaian Kinerja Program dan Kerangka Pendanaan						Unit Kerja Perangkat Daerah	Lokasi
								RKPD		APBD		P-RKPD			
								Target	Rp (000)	Target	Rp (000)	Target	Rp (000)		
(1)	(2)	(3)	(4)	(5)	(6)	(7)	(8)	(9)	(10)	(11)	(12)	(13)	(14)	(15)	(16)
		4.01.06.1.02		Pengelolaan Kebijakan dan Koordinasi Sumber Daya Alam		Presentase capaian kinerja program bidang pertanian	%	90	2.405.200.000	90	2.405.200.000	90	2.405.200.000	BIRO INFRASTRUKTUR DAN SUMBER DAYA ALAM	
									2.405.200.000		2.405.200.000		2.405.200.000		
						Jumlah rekomendasi pelaksanaan kebijakan bidang Kelautan dan Perikanan	Dokumen	2	252.600.000	2	252.600.000	2	252.600.000		
		4.01.06.1.02.01				Koordinasi, Sinkronisasi dan Evaluasi Kebijakan Pertanian, Kehutanan, Kelautan, dan Perikanan			252.600.000		252.600.000		252.600.000		
						Jumlah Koordinasi, Sinkronisasi dan Evaluasi Kebijakan Kelautan dan Perikanan	Laporan	4	252.600.000	4	252.600.000	4	252.600.000		OPD Provinsi
						Jumlah rekomendasi pelaksanaan kebijakan bidang Ketahanan Pangan	Dokumen	2	252.600.000	2	252.600.000	2	252.600.000		
		4.01.06.1.02.01				Koordinasi, Sinkronisasi dan Evaluasi Kebijakan Pertanian, Kehutanan, Kelautan, dan Perikanan			252.600.000		252.600.000		252.600.000		
						Jumlah Koordinasi, Sinkronisasi dan Evaluasi Kebijakan Ketahanan Pangan	Laporan	4	252.600.000	4	252.600.000	4	252.600.000		OPD Provinsi
						Jumlah rekomendasi pelaksanaan kebijakan bidang Pertanian	Dokumen	3	1.900.000.000	3	1.900.000.000	3	1.900.000.000		
		4.01.06.1.02.01				Koordinasi, Sinkronisasi dan Evaluasi Kebijakan Pertanian, Kehutanan, Kelautan, dan Perikanan			1.900.000.000		1.900.000.000		1.900.000.000		
						Jumlah Dokumen Laporan Pelaksanaan DBHCHT	Laporan	2	1.500.000.000	2	1.500.000.000	2	1.500.000.000		OPD Provinsi; JAWA TENGAH
						Jumlah Koordinasi, Sinkronisasi dan Evaluasi Kebijakan Pertanian	Laporan	4	400.000.000	4	400.000.000	4	400.000.000		
JUMLAH									5.135.939.000		5.135.939.000		5.235.939.000		

Tujuan	Sasaran	Kode	Program	Kegiatan	Sub Kegiatan	INDIKATOR (TUJUAN, SASARAN, PROGRAM, KEGIATAN, SUB KEGIATAN)	Satuan	Capaian Kinerja Program dan Kerangka Pendanaan						Unit Kerja Perangkat Daerah	Lokasi	
								RKPD		APBD		P-RKPD				
								Target	Rp (000)	Target	Rp (000)	Target	Rp (000)			
(1)	(2)	(3)	(4)	(5)	(6)	(7)	(8)	(9)	(10)	(11)	(12)	(13)	(14)	(15)	(16)	
Meningkatkan Tata Kelola Organisasi Perangkat Daerah									601.707.000			601.707.000		901.707.000	Sekretariat Daerah	
						Nilai IKM Setda	Angka	78.5			78.5		78.5		Sekretariat Daerah	
						Nilai Sakip Setda	Angka	73.97			73.97		73.97		Sekretariat Daerah	
	Meningkatnya kualitas pelayanan perangkat daerah								601.707.000			601.707.000		901.707.000		
		4.01.01	PROGRAM ADMINISTRASI UMUM			Nilai IKM Biro Hukum	Angka	78.5	601.707.000	78.5		79	78.5	901.707.000	Sekretariat Daerah	
						Presentase Capaian Administrasi Umum dan Keuangan Biro Hukum	%	100	601.707.000	100		601.707.000	100	901.707.000	BIRO HUKUM	
		4.01.01.1.05		Administrasi Kepegawaian Perangkat Daerah					350.000.000			350.000.000		650.000.000		
						Jumlah laporan pelaksanaan Administrasi Kepegawaian Perangkat Daerah	Laporan	1	350.000.000	1		350.000.000	1	650.000.000		
		4.01.01.1.05.10		Sosialisasi Peraturan Perundang-Undangan					350.000.000			350.000.000		650.000.000		
						Jumlah dokumen pelaksanaan Sosialisasi Peraturan Perundang undangan DBHCHT	Laporan	12	350.000.000	12		350.000.000	12	650.000.000		OPD Provinsi, JAWA TENGAH
		4.01.01.1.06		Administrasi Umum Perangkat Daerah					251.707.000			251.707.000		251.707.000		
						Jumlah laporan pelaksanaan administrasi umum Biro Hukum	Dokumen	2	251.707.000	2		251.707.000	2	251.707.000		
		4.01.01.1.06.09		Penyelenggaraan Rapat Koordinasi dan Konsultasi SKPD					220.000.000			220.000.000		220.000.000		
						Jumlah bulan terpenuhinya pelaksanaan rapat-rapat koordinasi dan konsultasi ke dalam dan luar daerah Biro Hukum	Bulan	12	220.000.000	12		220.000.000	12	220.000.000		OPD Provinsi, JAWA TENGAH
		4.01.01.1.06.10		Penatausahaan Arsip Dinamis pada SKPD					31.707.000			31.707.000		31.707.000		
						Jumlah bulan terpenuhinya Penatausahaan Arsip Biro Hukum	Bulan	12	31.707.000	12		31.707.000	12	31.707.000		OPD Provinsi, JAWA TENGAH
Meningkatnya Efektifitas Manajemen Penyelenggaraan Pemerintahan Daerah									3.184.000.000			3.184.000.000		3.319.000.000	Sekretariat Daerah	
						Persentase Capaian Kinerja Perangkat Daerah	%	85		85		85			Sekretariat Daerah	
						Persentase Kebijakan yang Efektif	%	80		80		80			Sekretariat Daerah	
	Meningkatnya Sinergi Kebijakan Daerah								3.184.000.000			3.184.000.000		3.319.000.000		
		4.01.05	PROGRAM FASILITASI DAN KOORDINASI HUKUM			Persentase efektifitas produk hukum daerah	%	96	1.894.000.000	96		96	96	1.969.000.000	Sekretariat Daerah	
						Persentase rancangan produk hukum daerah yang dihasilkan sesuai kadah pembentukan perundang-undangan	%	100	1.149.000.000	100		1.149.000.000	100	1.174.000.000	BIRO HUKUM	
		4.01.05.1.01		Fasilitasi Penyusunan Perundang-Undangan					1.149.000.000			1.149.000.000		1.174.000.000		
						Jumlah dokumen kajian produk hukum	Dokumen	12	437.000.000	12		437.000.000	12	462.000.000		
		4.01.05.1.01.03		Pendokumentasian Produk Hukum dan Naskah Hukum Lainnya					437.000.000			437.000.000		462.000.000		
						Jumlah dokumentasi dan Informasi Produk Hukum dan Naskah Hukum Lainnya	Laporan	12	242.000.000	12		242.000.000	12	267.000.000		OPD Provinsi, JAWA TENGAH
						Jumlah Pengkajian Produk Hukum dan Naskah Hukum Lainnya	Laporan	12	195.000.000	12		195.000.000	12	195.000.000		OPD Provinsi, JAWA TENGAH
						Jumlah Dokumen Penyusunan dan Harmonisasi Rancangan Keputusan Gubernur	Dokumen	12	110.000.000	12		110.000.000	12	110.000.000		
		4.01.05.1.01.02		Fasilitasi Penyusunan Produk Hukum Penetapan					110.000.000			110.000.000		110.000.000		
						Jumlah Harmonisasi dan Sinkronisasi Rancangan Keputusan Gubernur Jawa Tengah	Laporan	12	110.000.000	12		110.000.000	12	110.000.000		OPD Provinsi, JAWA TENGAH
						Jumlah Dokumen Penyusunan dan Harmonisasi Rancangan Peraturan Daerah dan Peraturan Gubernur	Dokumen	12	602.000.000	12		602.000.000	12	602.000.000		
		4.01.05.1.01.01		Fasilitasi Penyusunan Produk Hukum Pengaturan					602.000.000			602.000.000		602.000.000		
						Jumlah Harmonisasi dan Sinkronisasi Rancangan Peraturan Gubernur Jawa Tengah	Laporan	12	178.000.000	12		178.000.000	12	178.000.000		OPD Provinsi, JAWA TENGAH
						Jumlah Penyusunan Raperda Provinsi Jawa Tengah	Raperda	15	424.000.000	15		424.000.000	15	424.000.000		OPD Provinsi, JAWA TENGAH
						Persentase rancangan produk hukum kabupaten/kota yang dievaluasi atau difasilitasi	%	100	745.000.000	100		745.000.000	100	795.000.000	BIRO HUKUM	
		4.01.05.1.01		Fasilitasi Penyusunan Perundang-Undangan					745.000.000			745.000.000		795.000.000		
						Jumlah Dokumen Fasilitasi dan Evaluasi Rancangan Produk Hukum Daerah Kabupaten/Kota	Dokumen	12	745.000.000	12		745.000.000	12	795.000.000		
		4.01.05.1.01.04		Fasilitasi dan Evaluasi Produk Hukum Kabupaten/Kota					745.000.000			745.000.000		795.000.000		
						Jumlah Fasilitasi dan Evaluasi Rancangan Produk Hukum Daerah Kabupaten/Kota Wilayah I	Dokumen	95	265.000.000	95		265.000.000	95	315.000.000		OPD Provinsi, JAWA TENGAH
						Jumlah Fasilitasi dan Evaluasi Rancangan Produk Hukum Daerah Kabupaten/Kota Wilayah II	Dokumen	100	250.000.000	100		250.000.000	100	250.000.000		OPD Provinsi, JAWA TENGAH
						Jumlah Fasilitasi dan Evaluasi Rancangan Produk Hukum Daerah Kabupaten/Kota Wilayah III	Dokumen	100	230.000.000	100		230.000.000	100	230.000.000		OPD Provinsi, JAWA TENGAH
						Persentase Efektivitas Penyelesaian Masalah Hukum	%	96	1.290.000.000	96		96	96	1.350.000.000	Sekretariat Daerah	
		4.01.05	PROGRAM FASILITASI DAN KOORDINASI HUKUM						1.290.000.000			1.290.000.000		1.350.000.000		
						Persentase Bantuan Hukum dan Sengketa Hukum yang tertangani	%	100	965.000.000	100		965.000.000	100	965.000.000	BIRO HUKUM	

Tujuan	Sasaran	Kode	Program	Kegiatan	Sub Kegiatan	INDIKATOR (TUJUAN, SASARAN, PROGRAM, KEGIATAN, SUB KEGIATAN)	Satuan	Capaian Kinerja Program dan Kerangka Pendanaan						Unit Kerja Perangkat Daerah	Lokasi
								RKPDP		APBD		P-RKPDP			
								Target	Rp (000)	Target	Rp (000)	Target	Rp (000)		
(1)	(2)	(3)	(4)	(5)	(6)	(7)	(8)	(9)	(10)	(11)	(12)	(13)	(14)	(15)	(16)
		4.01.05.1.02		Fasilitasi Bantuan Hukum					965.000.000		965.000.000		965.000.000		
						Jumlah Dokumen Penyelesaian Penanganan Perkara	Dokumen	12	965.000.000	12	965.000.000	12	965.000.000		
		4.01.05.1.02.01		Fasilitasi Penyelesaian Masalah Hukum					965.000.000		965.000.000		965.000.000		
						Jumlah Fasilitasi penanganan Perkara	Perkara	10	465.000.000	10	465.000.000	11	465.000.000		OPD Provinsi; JAWA TENGAH
						Jumlah pemberian bantuan hukum kepada masyarakat tidak mampu	Perkara	200	500.000.000	200	500.000.000	200	500.000.000		OPD Provinsi; JAWA TENGAH
		4.01.05.1.02		Fasilitasi Bantuan Hukum		Persentase kabupaten/kota peduli HAM	%	96	325.000.000	96	325.000.000	96	385.000.000	BIRO HUKUM	
						Jumlah Dokumen Penyelesaian Sengketa Hukum Pemerintah Provinsi Jawa Tengah	Dokumen	12	325.000.000	12	325.000.000	12	385.000.000		
		4.01.05.1.02.02		Fasilitasi Penyelesaian Masalah Non Litigasi dan HAM					325.000.000		325.000.000		385.000.000		
						Jumlah Fasilitasi Implementasi HAM Kabupaten/kota	Kabupaten/Kota	35	135.000.000	35	135.000.000	35	191.029.000		OPD Provinsi; JAWA TENGAH
						Jumlah Fasilitasi Penanganan sengketa hukum Pemerintah Provinsi Jawa Tengah	Sengketa	7	190.000.000	7	190.000.000	7	193.971.000		OPD Provinsi; JAWA TENGAH
JUMLAH									3.785.707.000		3.785.707.000		4.220.707.000		

Tujuan	Sasaran	Kode	Program	Kegiatan	Sub Kegiatan	INDIKATOR (TUJUAN, SASARAN, PROGRAM, KEGIATAN, SUB KEGIATAN)	Satuan	Capaian Kinerja Program dan Kerangka Pendanaan						Unit Kerja Perangkat Daerah	Lokasi
								RKPD		APBD		P-RKPD			
								Target	Rp (000)	Target	Rp (000)	Target	Rp (000)		
(1)	(2)	(3)	(4)	(5)	(6)	(7)	(8)	(9)	(10)	(11)	(12)	(13)	(14)	(15)	(16)
Meningkatkan Tata Kelola Organisasi Perangkat Daerah									620.006.000		620.006.000		685.806.000	Sekretariat Daerah	
						Nilai IKM Setda	Angka	78.5		78.5		78.5		Sekretariat Daerah	
						Nilai Sakip Setda	Angka	73.97		73.97		73.97		Sekretariat Daerah	
	Meningkatnya akuntabilitas kinerja perangkat daerah								250.000.000		250.000.000		275.000.000		
						Persentase Capaian Kinerja Sekretariat Daerah	%	100	250.000.000	100	100	100	275.000.000	Sekretariat Daerah	
		4.01.01	PROGRAM ADMINISTRASI UMUM						250.000.000		250.000.000		275.000.000		
						Persentase ketercapaian perencanaan dan evaluasi kinerja Setda	%	100	250.000.000	100	100	100	275.000.000	BIRO ADMINISTRASI PEMBANGUNAN	
		4.01.01.1.01		Perencanaan, Penganggaran, dan Evaluasi Kinerja Perangkat Daerah					250.000.000		250.000.000		275.000.000		
						Jumlah pemenuhan dokumen perencanaan dan evaluasi PD	Dokumen	6	250.000.000	6	6	6	275.000.000		
		4.01.01.1.01.01		Penyusunan Dokumen Perencanaan Perangkat Daerah					150.000.000		150.000.000		160.000.000		
						Jumlah dokumen perencanaan Setda yg disusun	Dokumen	8	150.000.000	8	8	8	160.000.000	OPD Provinsi, JAWA TENGAH	
		4.01.01.1.01.07		Evaluasi Kinerja Perangkat Daerah					100.000.000		100.000.000		115.000.000		
						Jumlah dokumen evaluasi kinerja Setda	Dokumen	4	100.000.000	4	4	4	115.000.000	OPD Provinsi, JAWA TENGAH	
	Meningkatnya kualitas pelayanan perangkat daerah								370.006.000		370.006.000		410.806.000		
		4.01.01	PROGRAM ADMINISTRASI UMUM			Nilai IKM Biro Administrasi Pembangunan	Angka	78.5	370.006.000	78.5	79	78.5	410.806.000	Sekretariat Daerah	
									370.006.000		370.006.000		410.806.000		
		4.01.01.1.06		Administrasi Umum Perangkat Daerah		Persentase Capaian Administrasi Umum dan Keuangan Biro Adpem	%	100	370.006.000	100	100	100	410.806.000	BIRO ADMINISTRASI PEMBANGUNAN	
						Jumlah laporan pelaksanaan administrasi umum Biro Administrasi Pembangunan	Dokumen	2	370.006.000	2	2	2	410.806.000		
		4.01.01.1.06.09		Penyelenggaraan Rapat Koordinasi dan Konsultasi SKPD					319.000.000		319.000.000		368.530.000		
						Jumlah bulan terpenuhinya pelaksanaan rapat-rapat koordinasi dan konsultasi ke dalam dan luar daerah Biro Administrasi Pembangunan	Bulan	12	319.000.000	12	12	12	368.530.000	OPD Provinsi, JAWA TENGAH	
		4.01.01.1.06.10		Penatausahaan Arsip Dinamis pada SKPD					51.006.000		51.006.000		42.276.000		
						Jumlah bulan terpenuhinya penatausahaan arsip Biro Administrasi Pembangunan	Bulan	12	51.006.000	12	12	12	42.276.000	OPD Provinsi, JAWA TENGAH	
Meningkatnya Efektifitas Manajemen Penyelenggaraan Pemerintahan Daerah									2.683.000.000		2.683.000.000		3.117.200.000	Sekretariat Daerah	
						Persentase Capaian Kinerja Perangkat Daerah	%	85		85		85		Sekretariat Daerah	
						Persentase Kebijakan yang Efektif	%	80		80		80		Sekretariat Daerah	
	Meningkatnya Efektifitas dan Akuntabilitas Penyelenggaraan Pemerintahan Daerah								2.683.000.000		2.683.000.000		3.117.200.000		
						Efektivitas Pelaksanaan Pembangunan Daerah	%	89	2.683.000.000	89	89	89	3.117.200.000	Sekretariat Daerah	
		4.01.08	PROGRAM KEBLAKAKAN ADMINISTRASI PEMBANGUNAN						2.683.000.000		2.683.000.000		3.117.200.000		
						Capaian Pelaksanaan APBD	%	98.5	637.500.000	98.5	98.5	98.5	750.700.000	BIRO ADMINISTRASI PEMBANGUNAN	
		4.01.08.1.01		Pengendalian Administrasi Pelaksanaan Pembangunan Daerah					637.500.000		637.500.000		750.700.000		
						Jumlah Rekomendasi Kebijakan Percepatan pelaksanaan pembangunan Bidang Ekonomi yang bersumber dari APBD	Dokumen	3	402.000.000	3	3	3	449.200.000		
		4.01.08.1.01.01		Pengendalian Administrasi Pelaksanaan Pembangunan APBD					402.000.000		402.000.000		449.200.000		
						Jumlah Dokumen Hasil Koordinasi, Fasilitasi dan Pengendalian pelaksanaan pembangunan Bidang Ekonomi yang bersumber dari APBD	Dokumen	4	402.000.000	4	4	4	449.200.000	OPD Provinsi, JAWA TENGAH	
						Jumlah Rekomendasi Kebijakan Percepatan pelaksanaan pembangunan Bidang Pemsosbud yang bersumber dari APBD	Dokumen	3	235.500.000	3	3	3	301.500.000		
		4.01.08.1.01.01		Pengendalian Administrasi Pelaksanaan Pembangunan APBD					235.500.000		235.500.000		301.500.000		
						Jumlah Dokumen Hasil Koordinasi, Fasilitasi dan Pengendalian pelaksanaan pembangunan Bidang Pemsosbud yang bersumber dari APBD	Dokumen	4	235.500.000	4	4	4	301.500.000	OPD Provinsi, JAWA TENGAH	
						Capaian Pelaksanaan APBN	%	95.5	390.000.000	95.5	95.5	95.5	423.500.000	BIRO ADMINISTRASI PEMBANGUNAN	
		4.01.08.1.01		Pengendalian Administrasi Pelaksanaan Pembangunan Daerah					390.000.000		390.000.000		423.500.000		
						Jumlah Rekomendasi Kebijakan Percepatan pelaksanaan pembangunan yang bersumber dari APBN	Dokumen	2	390.000.000	2	2	2	423.500.000		
		4.01.08.1.01.02		Pengendalian Administrasi Pelaksanaan Pembangunan APBN					390.000.000		390.000.000		423.500.000		
						Jumlah Dokumen Hasil Koordinasi, Fasilitasi dan Pengendalian pelaksanaan pembangunan yang bersumber dari APBN	Dokumen	4	390.000.000	4	4	4	423.500.000	OPD Provinsi, JAWA TENGAH	
						Persentase Pemenuhan data dan Informasi bagi Pengendalian dan Analisis Pelaksanaan Pembangunan daerah	%	85	696.000.000	85	85	85	799.000.000	BIRO ADMINISTRASI PEMBANGUNAN	

Tujuan	Sasaran	Kode	Program	Kegiatan	Sub Kegiatan	INDIKATOR (TUJUAN, SASARAN, PROGRAM, KEGIATAN, SUB KEGIATAN)	Satuan	Capaian Kinerja Program dan Kerangka Pendanaan						Unit Kerja Perangkat Daerah	Lokasi
								RKPD		APBD		P-RKPD			
								Target	Rp (000)	Target	Rp (000)	Target	Rp (000)		
(1)	(2)	(3)	(4)	(5)	(6)	(7)	(8)	(9)	(10)	(11)	(12)	(13)	(14)	(15)	(16)
		4.01.08.1.02		Pelaporan Pelaksanaan Pembangunan Daerah					696.000.000		696.000.000		799.000.000		
						Jumlah Dokumen Hasil Evaluasi Capaian Kinerja Pembangunan Daerah	Laporan	4	200.000.000	4	200.000.000	4	215.500.000		
		4.01.08.1.02.01			Analisis Capaian Kinerja Pembangunan Daerah				200.000.000		200.000.000		215.500.000		
						Jumlah dokumen Koordinasi, Analisis dan Evaluasi capaian kinerja pembangunan daerah	Dokumen	4	200.000.000	4	200.000.000	4	215.500.000		OPD Provinsi; JAWA TENGAH
						Persentase OPD dan Kab/Kota yang melaksanakan pelaporan pembangunan daerah secara lengkap	%	90	496.000.000	90	496.000.000	90	583.500.000		
		4.01.08.1.02.02			Pelaporan Pelaksanaan Pembangunan Daerah				496.000.000		496.000.000		583.500.000		
						Jumlah dokumen Koordinasi dan Fasilitasi pelaporan pembangunan daerah	Dokumen	12	496.000.000	12	496.000.000	12	583.500.000		OPD Provinsi; JAWA TENGAH
						Persentase realisasi bantuan keuangan	%	85	859.500.000	85	859.500.000	85	997.000.000	BIRO ADMINISTRASI PEMBANGUNAN	
		4.01.08.1.01			Pengendalian Administrasi Pelaksanaan Pembangunan Daerah				859.500.000		859.500.000		997.000.000		
						Jumlah Rekomendasi Kebijakan Percepatan pelaksanaan pembangunan Wil I	Dokumen	8	288.400.000	8	288.400.000	8	372.250.000		
		4.01.08.1.01.03			Pengendalian Administrasi Pelaksanaan Pembangunan Wilayah				288.400.000		288.400.000		372.250.000		
						Jumlah Dokumen Hasil Koordinasi, Fasilitasi dan Pengendalian pelaksanaan pembangunan di wil I	Dokumen	8	288.400.000	8	288.400.000	8	372.250.000		OPD Provinsi; JAWA TENGAH
						Jumlah Rekomendasi Kebijakan Percepatan pelaksanaan pembangunan Wil II	Dokumen	8	288.950.000	8	288.950.000	8	365.250.000		
		4.01.08.1.01.03			Pengendalian Administrasi Pelaksanaan Pembangunan Wilayah				288.950.000		288.950.000		365.250.000		
						Jumlah Dokumen Hasil Koordinasi, Fasilitasi dan Pengendalian pelaksanaan pembangunan di wil II	Dokumen	8	288.950.000	8	288.950.000	8	365.250.000		OPD Provinsi; JAWA TENGAH
						Jumlah Rekomendasi Kebijakan Percepatan pelaksanaan pembangunan Wil III	Dokumen	8	282.150.000	8	282.150.000	8	259.500.000		
		4.01.08.1.01.03			Pengendalian Administrasi Pelaksanaan Pembangunan Wilayah				282.150.000		282.150.000		259.500.000		
						Jumlah Dokumen Hasil Koordinasi, Fasilitasi dan Pengendalian pelaksanaan pembangunan di wil III	Dokumen	8	282.150.000	8	282.150.000	8	259.500.000		OPD Provinsi; JAWA TENGAH
						Persentase Rekomendasi Kebijakan Teknis Pembangunan Daerah yang di Realisasi	%	100	100.000.000	100	100.000.000	100	147.000.000	BIRO ADMINISTRASI PEMBANGUNAN	
		4.01.08.1.02			Pelaporan Pelaksanaan Pembangunan Daerah				100.000.000		100.000.000		147.000.000		
						Jumlah Rekomendasi Kebijakan Teknis Pembangunan Daerah	Laporan	4	100.000.000	4	100.000.000	4	147.000.000		
		4.01.08.1.02.03			Fasilitasi Perumusan Kebijakan Teknis Pembangunan Daerah				100.000.000		100.000.000		147.000.000		
						Jumlah Dokumen Hasil Koordinasi dan Fasilitasi Rumusan Kebijakan Teknis Pembangunan Daerah	Dokumen	4	100.000.000	4	100.000.000	4	147.000.000		OPD Provinsi; JAWA TENGAH
JUMLAH									3.303.006.000		3.303.006.000		3.803.006.000		

Tujuan	Sasaran	Kode	Program	Kegiatan	Sub Kegiatan	INDIKATOR (TUJUAN, SASARAN, PROGRAM, KEGIATAN, SUB KEGIATAN)	Satuan	Capaian Kinerja Program dan Kerangka Pendanaan						Unit Kerja Perangkat Daerah	Lokasi
								RKPD		APBD		P-RKPD			
								Target	Rp (000)	Target	Rp (000)	Target	Rp (000)		
(1)	(2)	(3)	(4)	(5)	(6)	(7)	(8)	(9)	(10)	(11)	(12)	(13)	(14)	(15)	(16)
Meningkatkan Tata Kelola Organisasi Perangkat Daerah									294.980.000		294.980.000		294.980.000	Sekretariat Daerah	
						Nilai IKM Setda	Angka	78.5		78.5		78.5		Sekretariat Daerah	
						Nilai Sakip Setda	Angka	73.97		73.97		73.97		Sekretariat Daerah	
	Meningkatnya kualitas pelayanan perangkat daerah								294.980.000		294.980.000		294.980.000		
		4.01.01	PROGRAM ADMINISTRASI UMUM			Nilai IKM Biro Perencanaan	Angka	78.5	294.980.000	78.5	294.980.000	79	294.980.000	Sekretariat Daerah	
						Presentase Capaian Administrasi Umum dan Keuangan Biro Perencanaan	%	100	294.980.000	100	294.980.000	100	294.980.000	BIRO PEREKONOMIAN	
		4.01.01.1.06		Administrasi Umum Perangkat Daerah					294.980.000		294.980.000		294.980.000		
						Jumlah laporan pelaksanaan administrasi umum Biro Perencanaan	Laporan	2	294.980.000	2	294.980.000	2	294.980.000		
		4.01.01.1.06.09		Penyelenggaraan Rapat Koordinasi dan Konsultasi SKPD					259.980.000		259.980.000		259.980.000		
						Jumlah bulan terpenuhinya pelaksanaan rapat-rapat koordinasi dan konsultasi ke dalam dan luar daerah Biro Perencanaan	Bulan	12	259.980.000	12	259.980.000	12	259.980.000		OPD Provinsi, JAWA TENGAH
		4.01.01.1.06.10		Penatausahaan Arsip Dinamis pada SKPD					35.000.000		35.000.000		35.000.000		
						Jumlah bulan terpenuhinya Penatausahaan Arsip Biro Perencanaan	Bulan	12	35.000.000	12	35.000.000	12	35.000.000		OPD Provinsi, JAWA TENGAH
Meningkatnya Efektifitas Manajemen Penyelenggaraan Pemerintahan Daerah									3.045.000.000		3.045.000.000		3.028.016.000	Sekretariat Daerah	
						Persentase Capaian Kinerja Perangkat Daerah	%	85		85		85		Sekretariat Daerah	
						Persentase Kebijakan yang Efektif	%	80		80		80		Sekretariat Daerah	
	Meningkatnya Efektifitas dan Akuntabilitas Penyelenggaraan Pemerintahan Daerah								1.850.000.000		1.850.000.000		1.833.016.000		
		4.01.06	PROGRAM PEREKONOMIAN DAN PEMBANGUNAN			Ketercapaian Laba BUMD	%	75	1.850.000.000	75	1.850.000.000	75	1.833.016.000	Sekretariat Daerah	
						Nilai kemandirian BLUD	%	55	100.000.000	55	100.000.000	55	83.016.000	BIRO PEREKONOMIAN	
		4.01.06.1.03		Pengelolaan Kebijakan dan Koordinasi BUMD dan BLUD					100.000.000		100.000.000		83.016.000		
						Jumlah Dokumen kajian pengembangan BLUD	Dokumen	2	50.000.000	2	50.000.000	2	47.038.000		
		4.01.06.1.03.05		Koordinasi, Sinkronisasi, dan Evaluasi Kebijakan BLUD					50.000.000		50.000.000		47.038.000		
						Jumlah Fasilitas Pembinaan dan Pengembangan BLUD	Laporan	2	50.000.000	2	50.000.000	2	47.038.000	OPD Provinsi	
						Jumlah Dokumen komitmen hasil evaluasi BLUD	Dokumen	2	50.000.000	2	50.000.000	2	35.978.000		
		4.01.06.1.03.04		Koordinasi, Sinkronisasi, Monitoring, dan Evaluasi Kebijakan Pengelolaan Badan Layanan Umum Daerah					50.000.000		50.000.000		35.978.000		
						Jumlah Fasilitas Monev Pelaporan BLUD	Laporan	4	50.000.000	4	50.000.000	4	35.978.000	OPD Provinsi	
						Tingkat Kesehatan BUMD Aneka Usaha	%	80	300.000.000	80	300.000.000	80	300.000.000	BIRO PEREKONOMIAN	
		4.01.06.1.03		Pengelolaan Kebijakan dan Koordinasi BUMD dan BLUD					300.000.000		300.000.000		300.000.000		
						Jumlah dokumen kajian pengembangan BUMD bidang Aneka Usaha	Dokumen	2	125.000.000	2	125.000.000	2	125.000.000		
		4.01.06.1.03.02		Koordinasi, Sinkronisasi, Monitoring, dan Evaluasi Kebijakan Pengelolaan Badan Usaha Milik Daerah Air Minum, Limbah dan Sanitasi					125.000.000		125.000.000		125.000.000		
						Jumlah fasilitas pembinaan dan pengembangan BUMD bidang Aneka Usaha	Laporan	2	125.000.000	2	125.000.000	2	125.000.000	OPD Provinsi	
						Jumlah Dokumen komitmen hasil evaluasi BUMD Aneka Usaha	Dokumen	3	175.000.000	3	175.000.000	3	175.000.000		
		4.01.06.1.03.02		Koordinasi, Sinkronisasi, Monitoring, dan Evaluasi Kebijakan Pengelolaan Badan Usaha Milik Daerah Air Minum, Limbah dan Sanitasi					175.000.000		175.000.000		175.000.000		
						Jumlah Fasilitas Monev Pelaporan Badan Usaha Milik Daerah Aneka Usaha	Laporan	4	175.000.000	4	175.000.000	4	175.000.000	OPD Provinsi	
		4.01.06.1.03		Pengelolaan Kebijakan dan Koordinasi BUMD dan BLUD					1.450.000.000	85	1.450.000.000	85	1.450.000.000	BIRO PEREKONOMIAN	
						Jumlah dokumen kajian pengembangan BUMD bidang Jasa Keuangan	Dokumen	2	150.000.000	2	150.000.000	2	150.000.000		
		4.01.06.1.03.03		Koordinasi, Sinkronisasi, dan Evaluasi Kebijakan BUMD					150.000.000		150.000.000		150.000.000		
						Jumlah fasilitas pembinaan dan pengembangan BUMD bidang Jasa Keuangan	Laporan	2	150.000.000	2	150.000.000	2	150.000.000	OPD Provinsi	
						Jumlah Dokumen komitmen hasil evaluasi BUMD Jasa Keuangan	Dokumen	4	1.300.000.000	4	1.300.000.000	4	1.300.000.000		
		4.01.06.1.03.01		Koordinasi, Sinkronisasi, Monitoring, dan Evaluasi Kebijakan Pengelolaan Badan Usaha Milik Daerah Jasa Keuangan dan Aneka Usaha					1.300.000.000		1.300.000.000		1.300.000.000		
						Jumlah Fasilitas Monev Pelaporan Badan Usaha Milik Daerah Jasa Keuangan	Laporan	4	1.300.000.000	4	1.300.000.000	4	1.300.000.000	OPD Provinsi	

Tujuan	Sasaran	Kode	Program	Kegiatan	Sub Kegiatan	INDIKATOR (TUJUAN, SASARAN, PROGRAM, KEGIATAN, SUB KEGIATAN)	Satuan	Capaian Kinerja Program dan Kerangka Pendanaan						Unit Kerja Perangkat Daerah	Lokasi
								RKPDP		APBD		P-RKPDP			
								Target	Rp (000)	Target	Rp (000)	Target	Rp (000)		
(1)	(2)	(3)	(4)	(5)	(6)	(7)	(8)	(9)	(10)	(11)	(12)	(13)	(14)	(15)	(16)
	Meningkatnya Sinergi Kebijakan Daerah								1.195.000.000		1.195.000.000		1.195.000.000		
						Efektifitas kebijakan perekonomian daerah	%	78	1.195.000.000	78	78	1.195.000.000	1.195.000.000	1.195.000.000	Sekretariat Daerah
		4.01.06	PROGRAM PEREKONOMIA NDANPEMBANGUNAN						1.195.000.000		1.195.000.000		1.195.000.000		
						Persentase rekomendasi kebijakan perekonomian makro yang diusulkan sebagai kebijakan	%	82	480.000.000	82	480.000.000	82	480.000.000	480.000.000	BIRO PEREKONOMIAN
		4.01.06.1.01		Pengelolaan Kebijakan dan Koordinasi Perekonomian					480.000.000		480.000.000		480.000.000		
						jumlah dokumen rekomendasi kebijakan Bidang Perhubungan	Dokumen	2	220.000.000	2	220.000.000	2	220.000.000	220.000.000	
		4.01.06.1.01.01		Fasilitasi Pengelolaan Kebijakan Ekonomi Makro					220.000.000		220.000.000		220.000.000	220.000.000	
						Jumlah Fasilitasi pelaksanaan kebijakan Perhubungan	Laporan	4	220.000.000	4	220.000.000	4	220.000.000	220.000.000	OPD Provinsi, JAWA TENGAH
						jumlah dokumen rekomendasi kebijakan ekonomi makro	Dokumen	2	260.000.000	2	260.000.000	2	260.000.000	260.000.000	
		4.01.06.1.01.01		Fasilitasi Pengelolaan Kebijakan Ekonomi Makro					260.000.000		260.000.000		260.000.000	260.000.000	
						Jumlah Fasilitasi pelaksanaan kebijakan Ekonomi Makro	Laporan	4	260.000.000	4	260.000.000	4	260.000.000	260.000.000	OPD Provinsi, JAWA TENGAH
						Persentase rekomendasi kebijakan perekonomian mikro yang diusulkan sebagai kebijakan	%	77	715.000.000	77	715.000.000	77	715.000.000	715.000.000	BIRO PEREKONOMIAN
		4.01.06.1.01		Pengelolaan Kebijakan dan Koordinasi Perekonomian					715.000.000		715.000.000		715.000.000	715.000.000	
						jumlah dokumen rekomendasi kebijakan ekonomi mikro	Dokumen	2	330.000.000	2	330.000.000	2	330.000.000	330.000.000	
		4.01.06.1.01.02		Fasilitasi Pengelolaan Kebijakan Ekonomi Mikro					330.000.000		330.000.000		330.000.000	330.000.000	
						Jumlah Fasilitasi pelaksanaan kebijakan Ekonomi Mikro	Laporan	4	330.000.000	4	330.000.000	4	330.000.000	330.000.000	OPD Provinsi, JAWA TENGAH
						Jumlah rekomendasi pelaksanaan kebijakan bidang Perindustrian dan Perdagangan	Dokumen	3	385.000.000	3	385.000.000	3	385.000.000	385.000.000	
		4.01.06.1.01.02		Fasilitasi Pengelolaan Kebijakan Ekonomi Mikro					385.000.000		385.000.000		385.000.000	385.000.000	
						Jumlah Koordinasi, Sinkronisasi dan Evaluasi Kebijakan Perindustrian dan Perdagangan	Laporan	4	385.000.000	4	385.000.000	4	385.000.000	385.000.000	OPD Provinsi, JAWA TENGAH
JUMLAH									3.339.980.000		3.339.980.000		3.322.996.000		

		4.01.04.1.03.02			Pengendalian Penduduk dan Keluarga Berencana, Administrasi Kependudukan dan Pencatatan Sipil, Pemberdayaan Masyarakat dan Desa, Transmigrasi dan Tenaga Kerja				687.500.000		687.500.000		687.500.000	
					Jumlah Fasilitasi, Koordinasi dan Sinkronisasi Kebijakan Kesejahteraan Rakyat Bidang Pemberdayaan Masyarakat, Pemberdayaan Perempuan dan Keluarga Berencana	Laporan	3		687.500.000	3	687.500.000	3	687.500.000	OPD Provinsi, JAWA TENGAH
					Jumlah rekomendasi pelaksanaan kebijakan bidang Tenaga Kerja, Transmigrasi dan administrasi kependudukan	Dokumen	4		302.500.000	4	302.500.000	4	302.500.000	
		4.01.04.1.03.02			Koordinasi dan Sinkronisasi Kebijakan Kesejahteraan Rakyat Bidang Pemberdayaan Perempuan dan Perlindungan Anak, Pengendalian Penduduk dan Keluarga Berencana, Administrasi Kependudukan dan Pencatatan Sipil, Pemberdayaan Masyarakat dan Desa, Transmigrasi dan Tenaga Kerja				302.500.000		302.500.000		302.500.000	
					Jumlah Fasilitasi, Koordinasi dan Sinkronisasi Kebijakan Kesejahteraan Rakyat Bidang Tenaga Kerja, Transmigrasi dan Administrasi Kependudukan	Laporan	3		302.500.000	3	302.500.000	3	302.500.000	OPD Provinsi, JAWA TENGAH
									436.834.725.000		438.203.725.000		438.386.990.000	
					Presentase peningkatan kualitas layanan keagamaan	%	45		436.834.725.000	45		45	438.386.990.000	Sekretariat Daerah
		4.01.04	PROGRAM KESEJAHTERAAN RAKYAT						436.834.725.000		438.203.725.000		438.386.990.000	
					Persentase fasilitas keagamaan dalam kondisi baik	%	42		436.834.725.000	42		42	438.386.990.000	BIRO KESEJAHTERAAN RAKYAT
		4.01.04.1.01		Fasilitasi Pembinaan Mental Spiritual					436.834.725.000		438.203.725.000		438.386.990.000	
					Jumlah Dokumen evaluasi yang disetujui sesuai ketentuan yang berlaku	Dokumen	3		434.146.850.000	3	435.272.850.000	3	434.516.115.000	
		4.01.04.1.01.01		Pengelolaan Sarana dan Prasarana Spiritual					434.146.850.000		435.272.850.000		434.516.115.000	
					Jumlah fasilitasi pelaksanaan hibah sarana prasarana keagamaan	Kegiatan	3		434.146.850.000	3	435.272.850.000	3	434.516.115.000	OPD Provinsi, JAWA TENGAH
					Jumlah Dokumen Laporan Pelaksanaan pelayanan keagamaan	Dokumen	3		2.687.875.000	3	2.930.875.000	3	3.870.875.000	
		4.01.04.1.01.02		Fasilitasi Kelembagaan Bina Spiritual					2.687.875.000		2.930.875.000		3.870.875.000	
					Jumlah Fasilitasi Pelaksanaan Penyelenggaraan Haji	Kegiatan	1		1.000.000.000	1	1.250.000.000	1	1.366.950.000	OPD Provinsi, JAWA TENGAH
					Jumlah Pelaksanaan Peringatan Hari Besar Keagamaan	Kegiatan	10		1.687.875.000	10	1.680.875.000	10	2.503.925.000	OPD Provinsi, JAWA TENGAH
					JUMLAH				439.712.484.000		441.081.484.000		441.264.749.000	

Tujuan	Sasaran	Kode	Program	Kegiatan	Sub Kegiatan	INDIKATOR (TUJUAN, SASARAN, PROGRAM, KEGIATAN, SUB KEGIATAN)	Satuan	Capaian Kinerja Program dan Kerangka Pendanaan						Unit Kerja Perangkat Daerah	Lokasi
								RKPD		APBD		P-RKPD			
								Target	Rp (000)	Target	Rp (000)	Target	Rp (000)		
(1)	(2)	(3)	(4)	(5)	(6)	(7)	(8)	(9)	(10)	(11)	(12)	(13)	(14)	(15)	(16)
Meningkatkan Tata Kelola Organisasi Perangkat Daerah									494.300.000		494.300.000		594.300.000	Sekretariat Daerah	
						Nilai IKM Setda	Angka	78.5		78.5		78.5		Sekretariat Daerah	
						Nilai Sakip Setda	Angka	73.97		73.97		73.97		Sekretariat Daerah	
	Meningkatnya kualitas pelayanan perangkat daerah								494.300.000		494.300.000		594.300.000		
		4.01.01	PROGRAM ADMINISTRASI UMUM			Nilai IKM Biro Organisasi	Angka	78.5	494.300.000	78.5	79	78.5	594.300.000	Sekretariat Daerah	
						Persentase Pelayanan Administrasi Kepegawaian Setda	%	100	185.000.000	100	185.000.000	100	185.000.000	BIRO ORGANISASI	
		4.01.01.1.05		Administrasi Kepegawaian Perangkat Daerah					185.000.000		185.000.000		185.000.000		
						Jumlah laporan pelaksanaan Administrasi Kepegawaian Perangkat Daerah	Laporan	4	185.000.000	4	185.000.000	4	185.000.000		
		4.01.01.1.05.02		Pengadaan Pakaian Dinas Beserta Atribut Kelengkapannya											
		4.01.01.1.05.03		Pendataan dan Pengolahan Administrasi Kepegawaian		Jumlah unit pakaian dinas yang diadakan	Unit		142.000.000		142.000.000		142.000.000		
		4.01.01.1.05.09		Pendidikan dan Pelatihan Pegawai Berdasarkan Tugas dan Fungsi		Jumlah bulan terpenuhinya pelayanan kepegawaian Perangkat Daerah	Bulan	12	142.000.000	12	142.000.000	12	142.000.000		
						Jumlah ASN yang mengikuti Diklat	Orang	35	43.000.000	35	43.000.000	12	43.000.000		
						Persentase Capaian Administrasi Umum dan Keuangan Biro Organisasi dan Asisten Administrasi	%	100	309.300.000	100	309.300.000	100	409.300.000	BIRO ORGANISASI	
		4.01.01.1.06		Administrasi Umum Perangkat Daerah					309.300.000		309.300.000		409.300.000		
						Jumlah laporan pelaksanaan administrasi umum Biro Organisasi dan Asisten Administrasi	Laporan	4	309.300.000	4	309.300.000	4	409.300.000		
		4.01.01.1.06.09		Penyelenggaraan Rapat Koordinasi dan Konsultasi SKPD					249.300.000		249.300.000		349.300.000		
						Jumlah bulan terpenuhinya pelaksanaan rapat-rapat koordinasi dan konsultasi ke dalam dan luar daerah Asisten Administrasi	Bulan	12	75.000.000	12	75.000.000	12	125.000.000		
						Jumlah bulan terpenuhinya pelaksanaan rapat-rapat koordinasi dan konsultasi ke dalam dan luar daerah Biro Organisasi	Bulan	12	174.300.000	12	174.300.000	12	224.300.000		
		4.01.01.1.06.10		Penatausahaan Arsip Dinamis pada SKPD					60.000.000		60.000.000		60.000.000		
						Jumlah bulan terpenuhinya penatausahaan arsip Asisten Administrasi	Bulan	12	20.000.000	12	20.000.000	12	20.000.000		
						Jumlah bulan terpenuhinya Penatausahaan Arsip Biro Organisasi	Bulan	12	40.000.000	12	40.000.000	12	40.000.000		OPD Provinsi, JAWA TENGAH
Meningkatnya Efektifitas Manajemen Penyelenggaraan Pemerintahan Daerah									2.255.700.000		2.255.700.000		2.255.700.000	Sekretariat Daerah	
						Persentase Capaian Kinerja Perangkat Daerah	%	85		85		85		Sekretariat Daerah	
						Persentase Kebijakan yang Efektif	%	80		80		80		Sekretariat Daerah	
	Meningkatnya Efektifitas dan Akuntabilitas Penyelenggaraan Pemerintahan Daerah								2.255.700.000		2.255.700.000		2.255.700.000		
						Persentase OPD dengan Nilai PMPRB nya B ke atas	%	87.76	391.000.000	87.76	88	87.76	391.000.000	Sekretariat Daerah	
		4.01.02	PROGRAM PENATAAN ORGANISASI						391.000.000		391.000.000		391.000.000		
						Persentase Kabupaten/Kota yang Indeks Reformasi Birokrasinya meningkat	%	91.42	226.157.000	91.42	226.157.000	91.42	226.157.000	BIRO ORGANISASI	
		4.01.02.1.02		Fasilitasi Reformasi Birokrasi dan Akuntabilitas Kinerja					226.157.000		226.157.000		226.157.000		
						Jumlah Dokumen Rekomendasi Pelaksanaan RB di kab/kota	Dokumen	3	226.157.000	3	226.157.000	3	226.157.000		
		4.01.02.1.02.01		Pembinaan Pelaksanaan Reformasi Birokrasi					226.157.000		226.157.000		226.157.000		
						Jumlah Fasilitasi dan Pembinaan Pelaksanaan RB di Kab/kota	Laporan	4	226.157.000	4	226.157.000	4	226.157.000		
						Persentase OPD yang nilai PMPRB nya meningkat	%	95.92	164.843.000	95.92	164.843.000	95.92	164.843.000	BIRO ORGANISASI	
		4.01.02.1.02		Fasilitasi Reformasi Birokrasi dan Akuntabilitas Kinerja					164.843.000		164.843.000		164.843.000		
						Jumlah Dokumen Rekomendasi Pelaksanaan RB di OPD	Dokumen	8	164.843.000	8	164.843.000	8	164.843.000		
		4.01.02.1.02.01		Pembinaan Pelaksanaan Reformasi Birokrasi					164.843.000		164.843.000		164.843.000		
						Jumlah Fasilitasi dan Pembinaan Pelaksanaan RB di OPD	Laporan	4	164.843.000	4	164.843.000	4	164.843.000		
						Persentase OPD yang predikat SAKIP nya A keatas	%	85.37	1.164.000.000	85.37	85	85.37	1.164.000.000	Sekretariat Daerah	
		4.01.02	PROGRAM PENATAAN ORGANISASI						1.164.000.000		1.164.000.000		1.164.000.000		
						Persentase OPD yang mematuhi kebijakan ketatalaksanaan	%	100	412.000.000	100	412.000.000	100	412.000.000	BIRO ORGANISASI	
		4.01.02.1.02		Fasilitasi Reformasi Birokrasi dan Akuntabilitas Kinerja					412.000.000		412.000.000		412.000.000		
						Jumlah Dokumen Evaluasi Pelaksanaan Tatalaksana Pemerintahan	Dokumen	2	412.000.000	2	412.000.000	2	412.000.000		
		4.01.02.1.02.04		Pengelolaan Tatalaksana Pemerintahan					412.000.000		412.000.000		412.000.000		
						Jumlah Fasilitasi Tatalaksana Pemerintahan	Laporan	4	412.000.000	4	412.000.000	4	412.000.000		
						Persentase OPD yang nilai SAKIP nya meningkat	%	85.37	355.000.000	85.37	355.000.000	85.37	355.000.000	BIRO ORGANISASI	
		4.01.02.1.02		Fasilitasi Reformasi Birokrasi dan Akuntabilitas Kinerja					355.000.000		355.000.000		355.000.000		

Tujuan	Sasaran	Kode	Program	Kegiatan	Sub Kegiatan	INDIKATOR (TUJUAN, SASARAN, PROGRAM, KEGIATAN, SUB KEGIATAN)	Satuan	Capaian Kinerja Program dan Kerangka Pendanaan						Unit Kerja Perangkat Daerah	Lokasi	
								RKPD		APBD		P-RKPD				
								Target	Rp (000)	Target	Rp (000)	Target	Rp (000)			
(1)	(2)	(3)	(4)	(5)	(6)	(7)	(8)	(9)	(10)	(11)	(12)	(13)	(14)	(15)	(16)	
		4.01.02.1.02.02			Monitoring dan Evaluasi Akuntabilitas Kinerja	Jumlah OPD dan Kab/Kota yang difasilitasi AKIP nya	Dokumen	2		355.000.000	2	355.000.000	2	355.000.000		
									355.000.000			355.000.000		355.000.000		
						Jumlah laporan hasil monev AKIP OPD dan Kab/Kota	Laporan	76		355.000.000	76	355.000.000	76	355.000.000		
		4.01.02.1.02			Fasilitasi Reformasi Birokrasi dan Akuntabilitas Kinerja	Persentase UPP yang mengimplementasikan Standar Pelayanan	%	85.63		397.000.000	85.63	397.000.000	85.63	397.000.000	BIRO ORGANISASI	
									397.000.000			397.000.000		397.000.000		
		4.01.02.1.02.05			Fasilitasi Peningkatan Pelayanan Publik	Jumlah Dokumen Evaluasi Pelayanan Publik	Dokumen	2		397.000.000	2	397.000.000	2	397.000.000		
									397.000.000			397.000.000		397.000.000		
						Jumlah Fasilitasi Peningkatan Pelayanan Publik	Laporan	2		397.000.000	2	397.000.000	2	397.000.000		
									397.000.000			397.000.000		397.000.000		
		4.01.02	PROGRAM PENATAAN ORGANISASI			Persentase OPD dengan nilai Kematangan Organisasi dalam kategori minimal sedang	%	85.37		700.700.000	85.37		85	700.700.000	Sekretariat Daerah	
									700.700.000			700.700.000		700.700.000		
		4.01.02.1.01			Fasilitasi Kelembagaan dan Analisis Jabatan	Efektifitas Pelaksanaan Analisis Jabatan OPD	%	87.8		229.550.000	87.8	229.550.000	87.8	229.550.000	BIRO ORGANISASI	
									229.550.000			229.550.000		229.550.000		
		4.01.02.1.01.03			Penataan Analisis Jabatan	Jumlah Dokumen Rekomendasi Review Analisis Jabatan OPD dan Review Analisis Jabatan kab/kota	Dokumen	2		229.550.000	2	229.550.000	2	229.550.000		
									229.550.000			229.550.000		229.550.000		
		4.01.02.1.01			Fasilitasi Kelembagaan dan Analisis Jabatan	Persentase Kabupaten/Kota yang meningkat Skor Kematangan Organisasinya	%	80		200.150.000	80	200.150.000	80	200.150.000	BIRO ORGANISASI	
									200.150.000			200.150.000		200.150.000		
		4.01.02.1.01.02			Fasilitasi Penataan Kelembagaan Kabupaten/Kota	Jumlah Dokumen Rekomendasi Penataan Kelembagaan dan Penilaian Kematangan Organisasi Kabupaten/Kota	Dokumen	4		200.150.000	4	200.150.000	4	200.150.000		
									200.150.000			200.150.000		200.150.000		
						Jumlah Fasilitasi Penataan Kelembagaan dan Pembinaan Kematangan Organisasi di Kabupaten/Kota	Laporan	4		200.150.000	4	200.150.000	4	200.150.000		
									200.150.000			200.150.000		200.150.000		
		4.01.02.1.01			Fasilitasi Kelembagaan dan Analisis Jabatan	Persentase OPD yang meningkat Skor Kematangan Organisasinya	%	34.15		271.000.000	34.15	271.000.000	34.15	271.000.000	BIRO ORGANISASI	
									271.000.000			271.000.000		271.000.000		
		4.01.02.1.01.01			Fasilitasi Penataan Kelembagaan Provinsi	Jumlah Dokumen Rekomendasi Penataan Kelembagaan dan Penilaian Kematangan Organisasi	Dokumen	2		271.000.000	2	271.000.000	2	271.000.000		
									271.000.000			271.000.000		271.000.000		
						Jumlah Fasilitasi Penataan Kelembagaan dan Penilaian Kematangan Organisasi Provinsi	Laporan	8		271.000.000	8	271.000.000	8	271.000.000		OPD Provinsi; JAWA TENGAH
									271.000.000			271.000.000		271.000.000		
						JUMLAH				2.750.000.000				2.850.000.000		

Tujuan	Sasaran	Kode	Program	Kegiatan	Sub Kegiatan	INDIKATOR (TUJUAN, SASARAN, PROGRAM, KEGIATAN, SUB KEGIATAN)	Satuan	Capaian Kinerja Program dan Kerangka Pendanaan						Unit Kerja Perangkat Daerah	Lokasi	
								RKPD		APBD		P-RKPD				
								Target	Rp (000)	Target	Rp (000)	Target	Rp (000)			
(1)	(2)	(3)	(4)	(5)	(6)	(7)	(8)	(9)	(10)	(11)	(12)	(13)	(14)	(15)	(16)	
Meningkatkan Tata Kelola Organisasi Perangkat Daerah									196.019.370.000			197.979.219.000		205.331.394.000	Sekretariat Daerah	
						Nilai IKM Setda	Angka	78.5			78.5		78.5		Sekretariat Daerah	
						Nilai Sakip Setda	Angka	73.97			73.97		73.97		Sekretariat Daerah	
	Meningkatnya kualitas pelayanan perangkat daerah								196.019.370.000			197.979.219.000		205.331.394.000		
		4.01.01	PROGRAM ADMINISTRASI UMUM			Nilai IKM Layanan Biro Umum	Angka	78.5	196.019.370.000	78.5		79	78.5	205.331.394.000	Sekretariat Daerah	
									196.019.370.000			197.979.219.000		205.331.394.000		
						Persentase ketercapaian administrasi pelayanan Perangkat Daerah pada Bagian Humas dan Protokol	%	100	20.366.000.000	100		20.366.000.000	100	19.917.000.000	BIRO UMUM	
		4.01.01.1.06		Administrasi Umum Perangkat Daerah					71.000.000			71.000.000		80.000.000		
						Jumlah laporan pelaksanaan administrasi umum Setda oleh Bagian Protokol dan Humas	Laporan	12	71.000.000	12		71.000.000	12	80.000.000		
		4.01.01.1.06.06		Penyediaan Bahan Bacaan dan Peraturan Perundang-undangan					36.000.000			36.000.000		45.000.000		
						Jumlah bulan tercukupinya kebutuhan bahan bacaan/buku perpustakaan PD	Bulan	12	36.000.000	12		36.000.000	12	45.000.000	OPD Provinsi, JAWA TENGAH	
		4.01.01.1.06.11		Dukungan Pelaksanaan Sistem Pemerintahan Berbasis Elektronik pada SKPD					35.000.000			35.000.000		35.000.000		
						Jumlah laporan pelaksanaan SPBE	Laporan	4	35.000.000	4		35.000.000	4	35.000.000	OPD Provinsi, JAWA TENGAH	
		4.01.01.1.13		Fasilitasi Materi dan Komunikasi Pimpinan					18.850.000.000			18.850.000.000		17.916.000.000		
						Jumlah laporan pelaksanaan fasilitasi komunikasi dan dokumentasi pimpinan	Laporan	12	18.550.000.000	12		18.550.000.000	12	17.566.000.000		
		4.01.01.1.13.02		Fasilitasi Komunikasi Pimpinan					15.750.000.000			15.750.000.000		14.566.000.000		
						Jumlah Publikasi Pelaksanaan Kegiatan Pimpinan	Dokumen	12	15.750.000.000	12		15.750.000.000	12	14.566.000.000	OPD Provinsi, JAWA TENGAH	
		4.01.01.1.13.03		Pengelolaan Dokumentasi Pimpinan					2.800.000.000			2.800.000.000		3.000.000.000		
						Jumlah Laporan liputan kegiatan Pimpinan Daerah	Laporan	12	2.800.000.000	12		2.800.000.000	12	3.000.000.000	OPD Provinsi, JAWA TENGAH	
						Jumlah laporan pelaksanaan fasilitasi materi pimpinan	Laporan	12	300.000.000	12		300.000.000	12	350.000.000		
		4.01.01.1.13.01		Penyiapan Materi Pimpinan					300.000.000			300.000.000		350.000.000		
						Jumlah naskah dan himpunan sambutan/ makalah keynote speaker Pimpinan Daerah yang disusun	Laporan	12	300.000.000	12		300.000.000	12	350.000.000	OPD Provinsi, JAWA TENGAH	
		4.01.01.1.14		Fasilitasi Keprotokolan					1.445.000.000			1.445.000.000		1.921.000.000		
						Jumlah laporan pelaksanaan fasilitasi keprotokolan	Laporan	12	1.445.000.000	12		1.445.000.000	12	1.921.000.000		
		4.01.01.1.14.01		Fasilitasi dan Koordinasi Pelaksanaan Acara					1.345.000.000			1.345.000.000		1.735.000.000		
						Jumlah laporan pelaksanaan kegiatan keprotokolan	Laporan	12	1.345.000.000	12		1.345.000.000	12	1.735.000.000	OPD Provinsi, JAWA TENGAH	
		4.01.01.1.14.02		Fasilitasi Kunjungan Tamu Kepala Daerah dan Wakil Kepala Daerah					80.000.000			80.000.000		166.000.000		
						Jumlah bulan terpenuhinya pelayanan kunjungan tamu KDH dan WKDH	Bulan	12	80.000.000	12		80.000.000	12	166.000.000	OPD Provinsi, JAWA TENGAH	
		4.01.01.1.14.03		Pengelolaan Hubungan Keprotokolan					20.000.000			20.000.000		20.000.000		
						Jumlah bulan pengelolaan hubungan keprotokolan	Bulan	12	20.000.000	12		20.000.000	12	20.000.000	OPD Provinsi, JAWA TENGAH	
						Persentase ketercapaian administrasi pelayanan Perangkat Daerah pada Bagian Rumah Tangga	%	100	146.862.157.000	100		148.597.006.000	100	155.269.657.000	BIRO UMUM	
		4.01.01.1.02		Administrasi Keuangan Perangkat Daerah					98.886.007.000			99.521.985.000		87.557.293.000		
						Jumlah laporan pelaksanaan administrasi keuangan Perangkat Daerah	Laporan	12	98.886.007.000	12		99.521.985.000	12	87.557.293.000		
		4.01.01.1.02.01		Penyediaan Gaji dan Tunjangan ASN					97.503.798.000			98.139.776.000		86.175.084.000		
						Jumlah bulan terpenuhinya kebutuhan gaji dan tunjangan ASN	Bulan	12	97.503.798.000	12		98.139.776.000	12	86.175.084.000	OPD Provinsi, JAWA TENGAH	
		4.01.01.1.02.02		Penyediaan Administrasi Pelaksanaan Tugas ASN					1.000.000.000			1.000.000.000		968.925.000		
						Jumlah bulan terpenuhinya kebutuhan administrasi pendukung pelaksanaan tugas ASN	Bulan	12	1.000.000.000	12		1.000.000.000	12	968.925.000	OPD Provinsi, JAWA TENGAH	
		4.01.01.1.02.03		Pelaksanaan Penatausahaan dan Pengujian/Verifikasi Keuangan SKPD					307.209.000			307.209.000		338.284.000		
						Jumlah laporan pelaksanaan penatausahaan dan verifikasi keuangan	Laporan	12	307.209.000	12		307.209.000	12	338.284.000	OPD Provinsi, JAWA TENGAH	
		4.01.01.1.02.07		Koordinasi dan Penyusunan Laporan Keuangan Bulanan/ Triwulanan/Semesteran SKPD					75.000.000			75.000.000		75.000.000		
						Jumlah Laporan Keuangan Bulanan/ Triwulanan/ Semesteran PD yang disusun	Laporan	12	75.000.000	12		75.000.000	12	75.000.000	OPD Provinsi, JAWA TENGAH	
		4.01.01.1.03		Administrasi Barang Milik Daerah pada Perangkat Daerah					577.500.000			577.500.000		677.500.000		
						Jumlah laporan pelaksanaan Administrasi Barang Milik Daerah pada Perangkat Daerah	Laporan	12	577.500.000	12		577.500.000	12	677.500.000		
		4.01.01.1.03.02		Pengamanan Barang Milik Daerah SKPD					375.000.000			375.000.000		375.000.000		
						Jumlah bulan terpenuhinya premi asuransi barang milik daerah	Bulan	12	375.000.000	12		375.000.000	12	375.000.000	OPD Provinsi, JAWA TENGAH	
		4.01.01.1.03.06		Penatausahaan Barang Milik Daerah pada SKPD					202.500.000			202.500.000		302.500.000		
						Jumlah laporan penatausahaan aset Perangkat Daerah	Laporan	12	202.500.000	12		202.500.000	12	302.500.000	OPD Provinsi, JAWA TENGAH	

Tujuan	Sasaran	Kode	Program	Kegiatan	Sub Kegiatan	INDIKATOR (TUJUAN, SASARAN, PROGRAM, KEGIATAN, SUB KEGIATAN)	Satuan	Capaian Kinerja Program dan Kerangka Pendanaan						Unit Kerja Perangkat Daerah	Lokasi
								RKPD		APBD		P-RKPD			
								Target	Rp (000)	Target	Rp (000)	Target	Rp (000)		
(1)	(2)	(3)	(4)	(5)	(6)	(7)	(8)	(9)	(10)	(11)	(12)	(13)	(14)	(15)	(16)
		4.01.01.1.04		Administrasi Pendapatan Daerah Kewenangan Perangkat Daerah					20.000.000			20.000.000		30.000.000	
						Jumlah laporan pelaksanaan Pendapatan Daerah Kewenangan Perangkat Daerah	Laporan	12	20.000.000	12		20.000.000	12	30.000.000	
		4.01.01.1.04.07		Pelaporan Pengelolaan Retribusi Daerah					20.000.000			20.000.000		30.000.000	
						Jumlah dokumen pelaporan pengelolaan retribusi	Dokumen	12	20.000.000	12		20.000.000	12	30.000.000	OPD Provinsi; JAWA TENGAH
		4.01.01.1.06		Administrasi Umum Perangkat Daerah					7.564.749.000			7.564.749.000		9.595.873.000	
						Jumlah laporan pelaksanaan administrasi umum Setda pada Bagian Rumah Tangga	Laporan	12	7.564.749.000	12		7.564.749.000	12	9.595.873.000	
		4.01.01.1.06.01		Penyediaan Komponen Instalasi Listrik/Penerangan Bangunan Kantor					402.437.000			402.437.000		452.437.000	
						Jumlah bulan terpenuhinya penyediaan komponen Instalasi Listrik/ Penerangan Bangunan Kantor	Bulan	12	402.437.000	12		402.437.000	12	452.437.000	OPD Provinsi; JAWA TENGAH
		4.01.01.1.06.02		Penyediaan Peralatan dan Perlengkapan Kantor					500.718.000			500.718.000		550.718.000	
						Jumlah unit penyediaan Peralatan Kantor	Unit	12	200.000.000	12		200.000.000	12	250.000.000	OPD Provinsi; JAWA TENGAH
						Jumlah unit penyediaan Perlengkapan Kantor	Unit	12	300.718.000	12		300.718.000	12	300.718.000	OPD Provinsi; JAWA TENGAH
		4.01.01.1.06.03		Penyediaan Peralatan Rumah Tangga					425.000.000			425.000.000		570.463.000	
						Jumlah bulan terpenuhinya kebutuhan rumah tangga perangkat daerah	Bulan	12	425.000.000	12		425.000.000	12	570.463.000	OPD Provinsi; JAWA TENGAH
		4.01.01.1.06.04		Penyediaan Bahan Logistik Kantor					120.000.000			120.000.000		140.000.000	
						Jumlah Bulan terpenuhinya kebutuhan logistik kantor	Bulan	12	120.000.000	12		120.000.000	12	140.000.000	OPD Provinsi; JAWA TENGAH
		4.01.01.1.06.05		Penyediaan Barang Cetak dan Penggandaan					225.000.000			225.000.000		258.000.000	
						Jumlah Bulan terpenuhinya kebutuhan barang cetak dan penggandaan kantor	Bulan	12	225.000.000	12		225.000.000	12	258.000.000	
		4.01.01.1.06.08		Fasilitas Kunjungan Tamu					4.400.000.000			4.400.000.000		5.066.160.000	
						Jumlah bulan terpenuhinya kebutuhan fasilitas kunjungan tamu	Bulan	12	4.400.000.000	12		4.400.000.000	12	5.066.160.000	
		4.01.01.1.06.09		Penyelenggaraan Rapat Koordinasi dan Konsultasi SKPD					1.491.594.000			1.491.594.000		2.558.095.000	
						Jumlah bulan terpenuhinya pelaksanaan rapat-rapat koordinasi dan konsultasi ke dalam dan luar daerah Biro Umum	Bulan	12	1.491.594.000	12		1.491.594.000	12	2.558.095.000	
		4.01.01.1.07		Pengadaan Barang Milik Daerah Penunjang Urusan Pemerintah Daerah					5.860.000.000			5.860.000.000		18.983.192.000	
						Jumlah laporan Pengadaan Barang Milik Daerah Penunjang/Urusan Pemerintah Daerah	Laporan	12	5.860.000.000	12		5.860.000.000	12	18.983.192.000	
		4.01.01.1.07.05		Pengadaan Mebel					300.000.000			300.000.000		725.000.000	
						Jumlah unit pengadaan meubelair	Unit	12	300.000.000	12		300.000.000	12	725.000.000	OPD Provinsi; JAWA TENGAH
		4.01.01.1.07.06		Pengadaan Peralatan dan Mesin Lainnya					5.560.000.000			5.560.000.000		18.258.192.000	
						Jumlah unit pengadaan Peralatan dan Mesin	Unit	12	5.560.000.000	12		5.560.000.000	12	18.258.192.000	OPD Provinsi; JAWA TENGAH
		4.01.01.1.07.07		Pengadaan Aset Tetap Lainnya											
						Jumlah unit pengadaan Aset tetap	Unit	12		12			12		OPD Provinsi; JAWA TENGAH
		4.01.01.1.08		Penyediaan Jasa Penunjang Urusan Pemerintahan Daerah					30.000.000			30.000.000		30.000.000	
						Jumlah laporan Penyediaan Jasa Penunjang Urusan Pemerintahan Daerah RT Pimpinan	Laporan	12	30.000.000	12		30.000.000	12	30.000.000	
		4.01.01.1.08.01		Penyediaan Jasa Surat Menyurat					30.000.000			30.000.000		30.000.000	
						Jumlah bulan pemenuhan pelayanan surat menyurat PD	Bulan	12	30.000.000	12		30.000.000	12	30.000.000	OPD Provinsi; JAWA TENGAH
		4.01.01.1.09		Pemeliharaan Barang Milik Daerah Penunjang Urusan Pemerintahan Daerah					8.138.908.000			7.913.908.000		11.286.935.000	
						Jumlah laporan Pemeliharaan Barang Milik Daerah Penunjang Urusan Pemerintahan Daerah	Laporan	12	8.138.908.000	12		7.913.908.000	12	11.286.935.000	
		4.01.01.1.09.01		Penyediaan Jasa Pemeliharaan, Biaya Pemeliharaan dan Pajak Kendaraan Perorangan Dinas atau Kendaraan Dinas Jabatan					250.000.000			250.000.000		250.000.000	
						Jumlah bulan terpenuhinya biaya Pemeliharaan Rutin/ Berkala dan Pajak Kendaraan Dinas Jabatan	Bulan	12	250.000.000	12		250.000.000	12	250.000.000	OPD Provinsi; JAWA TENGAH
		4.01.01.1.09.02		Penyediaan Jasa Pemeliharaan, Biaya Pemeliharaan, Pajak dan Perizinan Kendaraan Dinas Operasional atau Lapangan					1.875.000.000			1.875.000.000		2.582.500.000	
						Jumlah bulan terpenuhinya biaya Pemeliharaan Rutin/ Berkala dan Pajak Kendaraan Dinas Operasional	Bulan	12	1.875.000.000	12		1.875.000.000	12	2.582.500.000	OPD Provinsi; JAWA TENGAH
		4.01.01.1.09.05		Pemeliharaan Mebel					62.500.000			62.500.000		102.500.000	
						Jumlah bulan terpenuhinya biaya Pemeliharaan Mebel	Bulan	12	62.500.000	12		62.500.000	12	102.500.000	OPD Provinsi; JAWA TENGAH
		4.01.01.1.09.06		Pemeliharaan Peralatan dan Mesin Lainnya					1.250.000.000			1.250.000.000		1.914.527.000	
						Jumlah bulan terpenuhinya Pemeliharaan peralatan dan mesin lainnya	Bulan	12	1.250.000.000	12		1.250.000.000	12	1.914.527.000	OPD Provinsi; JAWA TENGAH
		4.01.01.1.09.09		Pemeliharaan/Rehabilitasi Gedung Kantor dan Bangunan Lainnya					4.288.908.000			4.063.908.000		5.863.908.000	
						Jumlah Unit Gedung Yang Direhab	Unit	12	4.288.908.000	12		4.063.908.000	12	5.863.908.000	OPD Provinsi; JAWA TENGAH
		4.01.01.1.09.10		Pemeliharaan/Rehabilitasi Sarana dan Prasarana Gedung Kantor atau Bangunan Lainnya					412.500.000			412.500.000		573.500.000	
						Jumlah bulan terpenuhinya Pemeliharaan Rutin/ Berkala dsarana prasarana pendukung gedung kantor	Bulan	12	412.500.000	12		412.500.000	12	573.500.000	OPD Provinsi; JAWA TENGAH
		4.01.01.1.11		Administrasi Keuangan dan Operasional Kepala Daerah dan Wakil Kepala Daerah					25.784.993.000			27.108.864.000		27.108.864.000	
						Jumlah Laporan pelaksanaan Administrasi Keuangan dan Operasional KDH dan WKDH oleh Bagian RT	Laporan	12	25.784.993.000	12		27.108.864.000	12	27.108.864.000	
		4.01.01.1.11.01		Penyediaan Gaji dan Tunjangan Kepala Daerah dan Wakil Kepala Daerah					241.829.000			243.094.000		243.094.000	
						Jumlah Bulan Penyediaan gaji dan tunjangan KDH - WKDH	Bulan	12	241.829.000	12		243.094.000	12	243.094.000	OPD Provinsi; JAWA TENGAH

Tujuan	Sasaran	Kode	Program	Kegiatan	Sub Kegiatan	INDIKATOR (TUJUAN, SASARAN, PROGRAM, KEGIATAN, SUB KEGIATAN)	Satuan	Capaian Kinerja Program dan Kerangka Pendanaan						Unit Kerja Perangkat Daerah	Lokasi
								RKPD		APBD		P-RKPD			
								Target	Rp (000)	Target	Rp (000)	Target	Rp (000)		
(1)	(2)	(3)	(4)	(5)	(6)	(7)	(8)	(9)	(10)	(11)	(12)	(13)	(14)	(15)	(16)
		4.01.01.1.11.04			Penyediaan Dana Penunjang Operasional Kepala Daerah dan Wakil Kepala Daerah				25.543.164.000		26.865.770.000		26.865.770.000		
					Jumlah bulan terpenuhinya dana penunjang operasional KDH-WKDH		Bulan	12	25.543.164.000	12	26.865.770.000	12	26.865.770.000		OPD Provinsi; JAWA TENGAH
					Persentase ketercapaian administrasi pelayanan Perangkat Daerah pada Bagian TU dan Rumah Tangga Pimpinan		%	100	28.791.213.000	100	29.016.213.000	100	30.144.737.000	BIRO UMUM	
		4.01.01.1.06		Administrasi Umum Perangkat Daerah					25.000.000		25.000.000		25.000.000		
					Jumlah laporan pelaksanaan administrasi umum Setda oleh Bagian TU dan Rumah Tangga Pimpinan		Laporan	12	25.000.000	12	25.000.000	12	25.000.000		
		4.01.01.1.06.10			Penatausahaan Arsip Dinamis pada SKPD				25.000.000		25.000.000		25.000.000		
					Jumlah bulan terpenuhinya penatausahaan arsip Biro Umum		Bulan	12	25.000.000	12	25.000.000	12	25.000.000		OPD Provinsi; JAWA TENGAH
		4.01.01.1.08		Penyediaan Jasa Penunjang Urusan Pemerintahan Daerah					22.756.213.000		22.981.213.000		24.052.538.000		
					Jumlah laporan Penyediaan Jasa Penunjang Urusan Pemerintahan Daerah		Laporan	12	22.756.213.000	12	22.981.213.000	12	24.052.538.000		
		4.01.01.1.08.02			Penyediaan Jasa Komunikasi, Sumber Daya Air dan Listrik				6.200.000.000		6.200.000.000		6.600.000.000		
					Jumlah bulan terpenuhinya jasa komunikasi,air dan listrik PD		Bulan	12	6.200.000.000	12	6.200.000.000	12	6.600.000.000		OPD Provinsi; JAWA TENGAH
		4.01.01.1.08.03			Penyediaan Jasa Peralatan dan Perlengkapan Kantor				831.213.000		831.213.000		1.290.713.000		
					Jumlah bulan terpenuhinya jasa peralatan dan perlengkapan kantor		Bulan	12	831.213.000	12	831.213.000	12	1.290.713.000		OPD Provinsi; JAWA TENGAH
		4.01.01.1.08.04			Penyediaan Jasa Pelayanan Umum Kantor				15.725.000.000		15.950.000.000		16.161.825.000		
					Jumlah bulan terpenuhinya jasa pelayanan umum kantor		Bulan	12	15.225.000.000	12	15.450.000.000	12	15.719.525.000		OPD Provinsi; JAWA TENGAH
					Jumlah Penilaian pelayanan Biro umum		Laporan	2	200.000.000	2	200.000.000	2	225.900.000		OPD Provinsi; JAWA TENGAH
					Jumlah peringatan hari besar nasional dan daerah		Kegiatan	3	300.000.000	3	300.000.000	3	216.400.000		OPD Provinsi; JAWA TENGAH
		4.01.01.1.11		Administrasi Keuangan dan Operasional Kepala Daerah dan Wakil Kepala Daerah					210.000.000		210.000.000		210.000.000		
					Jumlah Laporan pelaksanaan Administrasi Keuangan dan Operasional KDH dan WKDH oleh Bagian TU dan RT Pimpinan		Laporan	12	210.000.000	12	210.000.000	12	210.000.000		
		4.01.01.1.11.02			Penyediaan Pakaian Dinas dan Atribut Kelengkapan Kepala Daerah dan Wakil Kepala Daerah				160.000.000		160.000.000		160.000.000		
					Jumlah unit pakaian dinas dan atribut kelengkapan Gubernur		Unit	15	80.000.000	15	80.000.000	15	80.000.000		OPD Provinsi; JAWA TENGAH
					Jumlah unit pakaian dinas dan atribut kelengkapan Wakil Gubernur		Unit	15	80.000.000	15	80.000.000	15	80.000.000		OPD Provinsi; JAWA TENGAH
		4.01.01.1.11.03			Pelaksanaan Medical Check Up Kepala Daerah dan Wakil Kepala Daerah				50.000.000		50.000.000		50.000.000		
					Jumlah bulan pelayanan kesehatan bagi Gubernur		Bulan	1	25.000.000	1	25.000.000	1	25.000.000		OPD Provinsi; JAWA TENGAH
					Jumlah bulan pelayanan kesehatan bagi Wakil Gubernur		Bulan	1	25.000.000	1	25.000.000	1	25.000.000		OPD Provinsi; JAWA TENGAH
		4.01.01.1.12		Fasilitasi Kerumahtanggaan Sekretariat Daerah					5.800.000.000		5.800.000.000		5.857.199.000		
					Jumlah laporan pelaksanaan fasilitasi kerumahtanggaan Gubernur		Laporan	12	2.950.000.000	12	2.950.000.000	12	3.250.000.000		
		4.01.01.1.12.01			Penyediaan Kebutuhan Rumah Tangga Kepala Daerah				2.950.000.000		2.950.000.000		3.250.000.000		
					Jumlah Bulan pelayanan Rumah Tangga KDH		Bulan	12	2.950.000.000	12	2.950.000.000	12	3.250.000.000		OPD Provinsi; JAWA TENGAH
					Jumlah laporan pelaksanaan fasilitasi kerumahtanggaan Sekretariat Daerah		Laporan	12	1.100.000.000	12	1.100.000.000	12	1.100.000.000		
		4.01.01.1.12.03			Penyediaan Kebutuhan Rumah Tangga Sekretariat Daerah				1.100.000.000		1.100.000.000		1.100.000.000		
					Jumlah Bulan pelayanan Rumah Tangga Sekretariat Daerah		Bulan	12	1.100.000.000	12	1.100.000.000	12	1.100.000.000		OPD Provinsi; JAWA TENGAH
					Jumlah laporan pelaksanaan fasilitasi kerumahtanggaan Wakil Gubernur		Laporan	12	1.750.000.000	12	1.750.000.000	12	1.507.199.000		
		4.01.01.1.12.02			Penyediaan Kebutuhan Rumah Tangga Wakil Kepala Daerah				1.750.000.000		1.750.000.000		1.507.199.000		
					Jumlah Bulan pelayanan Rumah Tangga WKDH		Bulan	12	1.750.000.000	12	1.750.000.000	12	1.507.199.000		OPD Provinsi; JAWA TENGAH
					JUMLAH				196.019.370.000		197.979.219.000		205.331.394.000		

Tujuan	Sasaran	Kode	Program	Kegiatan	Sub Kegiatan	INDIKATOR (TUJUAN, SASARAN, PROGRAM, KEGIATAN, SUB KEGIATAN)	Satuan	Capaian Kinerja Program dan Kerangka Pendanaan						Unit Kerja Perangkat Daerah	Lokasi
								RKPD		APBD		P-RKPD			
								Target	Rp (000)	Target	Rp (000)	Target	Rp (000)		
(1)	(2)	(3)	(4)	(5)	(6)	(7)	(8)	(9)	(10)	(11)	(12)	(13)	(14)	(15)	(16)
Meningkatkan Tata Kelola Organisasi Perangkat Daerah									511.076.000		511.076.000		696.076.000	Sekretariat Daerah	
						Nilai IKM Setda	Angka	78.5		78.5		78.5		Sekretariat Daerah	
						Nilai Sakip Setda	Angka	73.97		73.97		73.97		Sekretariat Daerah	
	Meningkatnya kualitas pelayanan perangkat daerah								511.076.000		511.076.000		696.076.000		
		4.01.01	PROGRAM ADMINISTRASI UMUM			Nilai IKM Biro Pemotdaker	Angka	78.5	511.076.000	78.5	511.076.000	79	78.5	696.076.000	Sekretariat Daerah
						Presentase Capaian Administrasi Umum dan Keuangan Biro Pemotdaker dan Asisten Pemerintahan	%	100	511.076.000	100	511.076.000	100	696.076.000	BIRO PEMERINTAHAN, OTONOMI DAERAH DAN KERJA SAMA	
		4.01.01.1.06		Administrasi Umum Perangkat Daerah					511.076.000		511.076.000		696.076.000		
						Jumlah laporan pelaksanaan administrasi umum Biro Pemotdaker dan Asisten Pemkesra	Dokumen	4	511.076.000	4	511.076.000	4	696.076.000		
		4.01.01.1.06.09			Penyelenggaraan Rapat Koordinasi dan Konsultasi SKPD				455.000.000		455.000.000		640.000.000		
						Jumlah bulan terpenuhinya Pelaksanaan Rapat-Rapat Koordinasi Dan Konsultasi ke dalam dan luar daerah Asisten Pemerintahan dan Kesejahteraan Rakyat	Bulan	12	160.000.000	12	160.000.000	12	260.000.000	OPD Provinsi, JAWA TENGAH	
						Jumlah bulan terpenuhinya Pelaksanaan Rapat-Rapat Koordinasi Dan Konsultasi ke dalam dan luar daerah Biro Pemotdaker	Bulan	12	295.000.000	12	295.000.000	12	380.000.000	OPD Provinsi, JAWA TENGAH	
		4.01.01.1.06.10			Penatausahaan Arsip Dinamis pada SKPD				56.076.000		56.076.000		56.076.000		
						Jumlah bulan terpenuhinya Penatausahaan Arsip Asisten Pemerintahan dan Kesejahteraan Rakyat	Bulan	12	8.076.000	12	8.076.000	12	8.076.000	OPD Provinsi, JAWA TENGAH	
						Jumlah bulan terpenuhinya Penatausahaan Arsip Biro Pemotdaker	Bulan	12	48.000.000	12	48.000.000	12	48.000.000	OPD Provinsi, JAWA TENGAH	
Meningkatnya Efektifitas Manajemen Penyelenggaraan Pemerintahan Daerah									3.336.130.000		3.836.130.000		4.252.130.000	Sekretariat Daerah	
						Persentase Capaian Kinerja Perangkat Daerah	%	85		85		85		Sekretariat Daerah	
						Persentase Kebijakan yang Efektif	%	80		80		80		Sekretariat Daerah	
	Meningkatnya Sinergi Kebijakan Daerah								3.336.130.000		3.836.130.000		4.252.130.000		
						Efektivitas Kebijakan bidang Pemerintahan, Otonomi Daerah dan Kerjasama Daerah	%	90	3.336.130.000	90		90	4.252.130.000	Sekretariat Daerah	
		4.01.03	PROGRAM PEMERINTAHAN DAN OTONOMI DAERAH						3.336.130.000		3.836.130.000		4.252.130.000		
						Efektivitas kerjasama daerah	%	95	1.201.450.000	95	1.201.450.000	95	1.670.450.000	BIRO PEMERINTAHAN, OTONOMI DAERAH DAN KERJA SAMA	
		4.01.03.1.03		Fasilitasi Kerjasama Daerah					1.201.450.000		1.201.450.000		1.670.450.000		
						Persentase naskah kerjasama antar pemerintah yang ditindaklanjuti	%	95	571.450.000	95	571.450.000	95	954.655.000		
		4.01.03.1.03.01		Fasilitasi Kerjasama antar Pemerintah					571.450.000		571.450.000		954.655.000		
						Jumlah dokumen rekomendasi kebijakan APPSI dan FKD MPU	Laporan	1	310.000.000	1	310.000.000	1	510.000.000	OPD Provinsi, JAWA TENGAH	
						Jumlah naskah kerjasama antar pemerintah	Laporan	14	261.450.000	14	261.450.000	14	444.655.000	OPD Provinsi, JAWA TENGAH	
						Persentase naskah kerjasama Lembaga, Badan Usaha Dan Swasta yang ditindaklanjuti	%	95	250.000.000	95	250.000.000	95	241.200.000		
		4.01.03.1.03.02		Fasilitasi Kerjasama Badan Usaha/Swasta					250.000.000		250.000.000		241.200.000		
						Jumlah naskah kerjasama Lembaga, Badan Usaha Dan Swasta	Dokumen	15	250.000.000	15	250.000.000	15	241.200.000	OPD Provinsi, JAWA TENGAH	
						Persentase rekomendasi atas evaluasi kerjasama daerah	%	95	380.000.000	95	380.000.000	95	474.595.000		
		4.01.03.1.03.03		Evaluasi Pelaksanaan Kerja Sama					380.000.000		380.000.000		474.595.000		
						Jumlah Dokumen Laporan Evaluasi Pelaksanaan Kerjasama Bidang Pemerintahan	Laporan	4	125.000.000	4	125.000.000	4	213.145.000	OPD Provinsi, JAWA TENGAH	
						Jumlah Dokumen Laporan Evaluasi Pelaksanaan Kerjasama Lembaga, Badan Usaha Dan Swasta	Laporan	4	120.000.000	4	120.000.000	4	126.450.000	OPD Provinsi, JAWA TENGAH	
						Persentase layanan izin perjalanan ke Luar Negeri	%	100	135.000.000	100	135.000.000	100	135.000.000	OPD Provinsi, JAWA TENGAH	
						Persentase rekomendasi bidang administrasi pemerintahan, penataan wilayah dan pemerintahan umum yang tindaklanjuti	%	90	970.790.000	90	1.470.790.000	90	1.340.790.000	BIRO PEMERINTAHAN, OTONOMI DAERAH DAN KERJA SAMA	
		4.01.03.1.01		Pelaksanaan Tugas Pemerintahan					970.790.000		1.470.790.000		1.340.790.000		
						Jumlah dokumen rekomendasi kebijakan bidang pemerintahan, penataan wilayah dan LKPJ	Dokumen	10	970.790.000	10	1.470.790.000	10	1.340.790.000		
		4.01.03.1.01.01		Pengelolaan Administrasi Kebijakan Pemerintahan					550.000.000		1.050.000.000		920.000.000		
						Jumlah dokumen fasilitasi administrasi kebijakan pemerintahan dan LKPJ	Laporan	4	550.000.000	4	1.050.000.000	4	920.000.000	OPD Provinsi, JAWA TENGAH	
		4.01.03.1.01.02		Fasilitasi Pelaksanaan Pemerintahan Umum					225.000.000		225.000.000		225.000.000		
						Jumlah Fasilitasi Pelaksanaan Pemerintahan Umum	Laporan	4	225.000.000	4	225.000.000	4	225.000.000	OPD Provinsi, JAWA TENGAH	
		4.01.03.1.01.03		Fasilitasi Penataan Wilayah					195.790.000		195.790.000		195.790.000		
						Jumlah Fasilitasi Penataan Wilayah	Laporan	4	195.790.000	4	195.790.000	4	195.790.000	OPD Provinsi, JAWA TENGAH	
						Persentase terb administrasi pelaksanaan otonomi daerah	%	95	1.163.890.000	95	1.163.890.000	95	1.240.890.000	BIRO PEMERINTAHAN, OTONOMI DAERAH DAN KERJA SAMA	
		4.01.03.1.02		Pelaksanaan Otonomi Daerah					1.163.890.000		1.163.890.000		1.240.890.000		
						Jumlah rekomendasi pelaksanaan urusan pemerintahan dan SPM	Dokumen	3	223.890.000	3	223.890.000	3	223.890.000		

Tujuan	Sasaran	Kode	Program	Kegiatan	Sub Kegiatan	INDIKATOR (TUJUAN, SASARAN, PROGRAM, KEGIATAN, SUB KEGIATAN)	Satuan	Capaian Kinerja Program dan Kerangka Pendanaan						Unit Kerja Perangkat Daerah	Lokasi
								RKPD		APBD		P-RKPD			
								Target	Rp (000)	Target	Rp (000)	Target	Rp (000)		
(1)	(2)	(3)	(4)	(5)	(6)	(7)	(8)	(9)	(10)	(11)	(12)	(13)	(14)	(15)	(16)
		4.01.03.1.02.02			Pengembangan Otonomi dan Penataan Urusan				223.890.000		223.890.000		223.890.000		
					Jumlah dokumen evaluasi pelaksanaan urusan pemerintahan dan SPM	Laporan	4		223.890.000	4	223.890.000	4	223.890.000		OPD Provinsi, JAWA TENGAH
					Persentase layanan fasilitasi KDH dan DPRD	%	95		640.000.000	95	640.000.000	95	717.000.000		
		4.01.03.1.02.01			Fasilitasi Administrasi Kepala Daerah dan DPRD				640.000.000		640.000.000		717.000.000		
					Jumlah dokumen fasilitasi KDH dan DPRD	Dokumen	35		640.000.000	35	640.000.000	35	717.000.000		OPD Provinsi, JAWA TENGAH
					Persentase pemenuhan dokumen evaluasi dan Penyelenggaraan Pemerintahan	%	100		300.000.000	100	300.000.000	100	300.000.000		
		4.01.03.1.02.03			Evaluasi dan Penyelenggaraan Pemerintahan				300.000.000		300.000.000		300.000.000		
					Jumlah dokumen Evaluasi dan Penyelenggaraan Pemerintahan	Dokumen	39		300.000.000	39	300.000.000	39	300.000.000		OPD Provinsi, JAWA TENGAH
JUMLAH									3.847.206.000		4.347.206.000		4.948.206.000		

Rencana Program, Kegiatan, dan Pendanaan Perangkat Daerah Provinsi Jawa Tengah Tahun 2023
 BIRO PENGADAAN BARANG DAN JASA

Tujuan	Sasaran	Kode	Program	Kegiatan	Sub Kegiatan	INDIKATOR (TUJUAN, SASARAN, PROGRAM, KEGIATAN, SUB KEGIATAN)	Satuan	Capaian Kinerja Program dan Kerangka Pendanaan						Unit Kerja Perangkat Daerah	Lokasi
								RKPD		APBD		P-RKPD			
								Target	Rp (000)	Target	Rp (000)	Target	Rp (000)		
(1)	(2)	(3)	(4)	(5)	(6)	(7)	(8)	(9)	(10)	(11)	(12)	(13)	(14)	(15)	(16)
Meningkatkan Tata Kelola Organisasi Perangkat Daerah									371.731.000		371.731.000		400.999.000	Sekretariat Daerah	
						Nilai IKM Setda	Angka	78.5		78.5		78.5		Sekretariat Daerah	
						Nilai Sakip Setda	Angka	73.97		73.97		73.97		Sekretariat Daerah	
	Meningkatnya kualitas pelayanan perangkat daerah								371.731.000		371.731.000		400.999.000		
		4.01.01	PROGRAM ADMINISTRASI UMUM			Nilai IKM Biro Pengadaan Barang dan Jasa	Angka	78.5	371.731.000	78.5		79	78.5	400.999.000	Sekretariat Daerah
									371.731.000		371.731.000		400.999.000		
						Presentase Capaian Administrasi Umum dan Keuangan Biro APBJ	%	100	371.731.000	100		371.731.000	100	400.999.000	BIRO PENGADAAN BARANG DAN JASA
		4.01.01.1.06		Administrasi Umum Perangkat Daerah					371.731.000		371.731.000		400.999.000		
						Jumlah laporan pelaksanaan administrasi umum Biro Pengadaan Barang dan Jasa	Dokumen	2	371.731.000	2		371.731.000	4	400.999.000	
		4.01.01.1.06.09		Penyelenggaraan Rapat Koordinasi dan Konsultasi SKPD					336.498.000		336.498.000		365.766.000		
						Jumlah bulan terpenuhinya pelaksanaan rapat-rapat koordinasi dan konsultasi ke dalam dan luar daerah Biro Adm. Pengadaan Barang dan Jasa	Bulan	12	336.498.000	12		336.498.000	12	365.766.000	OPD Provinsi, JAWA TENGAH
		4.01.01.1.06.10		Penatausahaan Arsip Dinamis pada SKPD					35.233.000		35.233.000		35.233.000		
						Jumlah bulan terpenuhinya Penatausahaan Arsip Biro Administrasi Pengadaan Barang dan Jasa	Bulan	12	35.233.000	12		35.233.000	12	35.233.000	OPD Provinsi
Meningkatnya Efektifitas Manajemen Penyelenggaraan Pemerintahan Daerah									3.578.269.000		3.578.269.000		3.664.001.000	Sekretariat Daerah	
						Persentase Capaian Kinerja Perangkat Daerah	%	85		85		85		Sekretariat Daerah	
						Persentase Kebijakan yang Efektif	%	80		80		80		Sekretariat Daerah	
	Meningkatnya Efektifitas dan Akuntabilitas Penyelenggaraan Pemerintahan Daerah								3.578.269.000		3.578.269.000		3.664.001.000		
						Efektivitas Pelayanan pengadaan barang/jasa	%	90	3.578.269.000	90		90		3.664.001.000	Sekretariat Daerah
		4.01.07	PROGRAM KEBIJAKAN DAN PELAYANAN PENGADAAN BARANG DAN JASA						3.578.269.000		3.578.269.000		3.664.001.000		
						Efektivitas Pengadaan secara Elektronik	%	90	920.000.000	90		920.000.000	90	920.000.000	BIRO PENGADAAN BARANG DAN JASA
		4.01.07.1.02		Pengelolaan Layanan Pengadaan Secara Elektronik					920.000.000		920.000.000		920.000.000		
						Jumlah Laporan Kegiatan Pengelolaan Sistem Informasi Pengadaan Barang/Jasa	Laporan	3	920.000.000	3		920.000.000	4	920.000.000	
		4.01.07.1.02.01		Pengelolaan Sistem Pengadaan secara Elektronik					290.000.000		290.000.000		290.000.000		
						Jumlah fasilitasi sistem dan layanan pengadaan barang/jasa secara elektronik	Laporan	12	290.000.000	12		290.000.000	12	290.000.000	OPD Provinsi, JAWA TENGAH
		4.01.07.1.02.02		Pengembangan Sistem Informasi Pengadaan Barang dan Jasa					450.000.000		450.000.000		450.000.000		
						Jumlah Fasilitasi sistem informasi pendukung pengadaan barang/jasa	Laporan	12	450.000.000	12		450.000.000	12	450.000.000	OPD Provinsi, JAWA TENGAH
		4.01.07.1.02.03		Pengelolaan Informasi Pengadaan Barang dan Jasa					180.000.000		180.000.000		180.000.000		
						Jumlah Layanan Pengelolaan Informasi Pengadaan barang/Jasa	Laporan	12	180.000.000	12		180.000.000	12	180.000.000	OPD Provinsi, JAWA TENGAH
						Persentase Fasilitasi Pengadaan Barang/Jasa	%	95	1.934.527.000	95		1.934.527.000	95	2.049.527.000	BIRO PENGADAAN BARANG DAN JASA
		4.01.07.1.01		Pengelolaan Pengadaan Barang dan Jasa					1.934.527.000		1.934.527.000		2.049.527.000		
						Jumlah Dokumen Laporan kegiatan Pengelolaan Pengadaan Barang/Jasa	Dokumen	5	1.934.527.000	5		1.934.527.000	5	2.049.527.000	
		4.01.07.1.01.01		Pengelolaan Strategi Pengadaan Barang dan Jasa					400.000.000		400.000.000		400.000.000		
						Jumlah fasilitasi perencanaan pengadaan barang/jasa	Laporan	4	250.000.000	4		250.000.000	4	300.000.000	OPD Provinsi, JAWA TENGAH
						Jumlah Penyusunan SHB	Laporan	2	150.000.000	2		150.000.000	4	100.000.000	OPD Provinsi, JAWA TENGAH
		4.01.07.1.01.02		Pelaksanaan Pengadaan Barang dan Jasa					1.219.200.000		1.219.200.000		1.334.200.000		
						Jumlah Fasilitasi Pelayanan pengadaan barang/jasa	Laporan	12	1.000.000.000	12		1.000.000.000	12	1.000.000.000	OPD Provinsi, JAWA TENGAH
						Jumlah fasilitasi Pengelolaan e katalog lokal	Laporan	2	219.200.000	2		219.200.000	4	334.200.000	OPD Provinsi, JAWA TENGAH
		4.01.07.1.01.03		Pemantauan dan Evaluasi Pengadaan Barang dan Jasa					315.327.000		315.327.000		315.327.000		
						Jumlah pemantauan dan evaluasi proses pengadaan barang/jasa	Laporan	4	315.327.000	4		315.327.000	4	315.327.000	OPD Provinsi, JAWA TENGAH
						Persentase Permasalahan Kelembagaan UKPBJ dan Proses Pengadaan Barang/Jasa yang Terasiliasi	%	92	723.742.000	92		723.742.000	92	694.474.000	BIRO PENGADAAN BARANG DAN JASA
		4.01.07.1.03		Pembinaan dan Advokasi Pengadaan Barang dan Jasa					723.742.000		723.742.000		694.474.000		
						Jumlah Laporan Kegiatan Pembinaan dan Advokasi Pengadaan Barang/Jasa	Laporan	3	723.742.000	3		723.742.000	4	694.474.000	
		4.01.07.1.03.01		Pembinaan Sumber Daya Manusia Pengadaan Barang dan Jasa					225.000.000		225.000.000		210.366.000		
						Jumlah pembinaan SDM Pengadaan barang/jasa Provinsi Jawa Tengah	Laporan	2	225.000.000	2		225.000.000	4	210.366.000	OPD Provinsi, JAWA TENGAH
		4.01.07.1.03.02		Pembinaan Kelembagaan Pengadaan Barang dan Jasa					246.481.000		246.481.000		246.481.000		
						Jumlah fasilitasi kelembagaan UKPBJ	Laporan	4	246.481.000	4		246.481.000	4	246.481.000	OPD Provinsi, JAWA TENGAH
		4.01.07.1.03.03		Pendampingan, Konsultasi dan/atau Bimbingan Teknis Pengadaan Barang dan Jasa					252.261.000		252.261.000		237.627.000		

Tujuan	Sasaran	Kode	Program	Kegiatan	Sub Kegiatan	INDIKATOR (TUJUAN, SASARAN, PROGRAM, KEGIATAN, SUB KEGIATAN)	Satuan	Capaian Kinerja Program dan Kerangka Pendanaan						Unit Kerja Perangkat Daerah	Lokasi			
								RKPD		APBD		P-RKPD						
								Target	Rp (000)	Target	Rp (000)	Target	Rp (000)					
(1)	(2)	(3)	(4)	(5)	(6)	(7)	(8)	(9)	(10)	(11)	(12)	(13)	(14)	(15)	(16)			
						Jumlah pendampingan dan konsultasi permasalahan pengadaan barang/jasa	Laporan	4		252.261.000	4		252.261.000	4		237.627.000		OPD Provinsi, JAWA TENGAH
JUMLAH										3.950.000.000			3.950.000.000			4.065.000.000		

Tujuan	Sasaran	Kode	Program	Kegiatan	Sub Kegiatan	INDIKATOR (TUJUAN, SASARAN, PROGRAM, KEGIATAN, SUB KEGIATAN)	Satuan	Capaian Kinerja Program dan Kerangka Pendanaan						Unit Kerja Perangkat Daerah	Lokasi
								RKPD		APBD		P-RKPD			
								Target	Rp (000)	Target	Rp (000)	Target	Rp (000)		
(1)	(2)	(3)	(4)	(5)	(6)	(7)	(8)	(9)	(10)	(11)	(12)	(13)	(14)	(15)	(16)
Meningkatkan Kepuasan Atas Layanan Pendukung Pelaksanaan Tugas dan Fungsi DPRD Provinsi Jawa Tengah									273.576.087.000		265.276.087.000		289.287.503.000	Sekretariat DPRD	
						Indeks Kepuasan Atas Layanan Pendukung Pelaksanaan Tugas dan Fungsi DPRD Provinsi Jawa Tengah	%	89		89		89		Sekretariat DPRD	
Meningkatnya Ketercapaian Kinerja Layanan Pendukung Pelaksanaan Tugas dan Fungsi DPRD Provinsi Jawa Tengah									273.576.087.000		265.276.087.000		289.287.503.000		
						Persentase capaian tingkat Kepuasan Atas Layanan Pendukung Pelaksanaan Tugas dan Fungsi DPRD Provinsi Jawa Tengah	%	75	273.576.087.000	75		75	289.287.503.000	Sekretariat DPRD	
		4.02.02	PROGRAM DUKUNGAN PELAKSANAAN TUGAS DAN FUNGSI DPRD						273.576.087.000		265.276.087.000		289.287.503.000		
		4.02.02.1.01		Pembentukan Perda dan Peraturan DPRD		Persentase fasilitasi penyusunan RAPERDA	%	95	101.943.230.000	95	94.420.750.000	95	91.187.366.000	Bagian Persidangan	
						Jumlah fasilitasi penyusunan RAPERDA	Laporan	120	4.136.360.000	120	4.136.360.000	120	4.136.360.000	SUB BAGIAN PER-UU-AN DAN PENGGAJIAN	
		4.02.02.1.01.01		Penyusunan dan Pembahasan Program Pembentukan Peraturan Daerah					4.136.360.000		4.136.360.000		4.136.360.000		
						Jumlah laporan fasilitasi penyusunan RAPERDA	Laporan	120	4.136.360.000	120	4.136.360.000	120	4.136.360.000	SUB BAGIAN PER-UU-AN DAN PENGGAJIAN	OPD Provinsi: DKI JAKARTA; JAWA TENGAH --> SEMARANG
		4.02.02.1.02		Pembahasan Kebijakan Anggaran					1.518.590.000		1.618.590.000		1.618.590.000		
						Jumlah laporan Pembahasan Kebijakan Anggaran	Laporan	12	1.518.590.000	12	1.618.590.000	12	1.618.590.000	SUB BAGIAN RAPAT DAN RISALAH	
		4.02.02.1.02.03		Pembahasan APBD					1.518.590.000		1.618.590.000		1.618.590.000		
						Jumlah laporan pembahasan APBD	Laporan	12	1.518.590.000	12	1.618.590.000	12	1.618.590.000	SUB BAGIAN RAPAT DAN RISALAH	OPD Provinsi: DKI JAKARTA; JAWA TENGAH --> SEMARANG
		4.02.02.1.03		Pengawasan Penyelenggaraan Pemerintahan					9.769.350.000		10.419.350.000		9.385.966.000		
						Jumlah laporan Pengawasan Penyelenggaraan Pemerintahan	Laporan	268	9.769.350.000	268	10.419.350.000	268	9.385.966.000	SUB BAGIAN ALAT KELENGKAPAN DEWAN	
		4.02.02.1.03.01		Pengawasan Urusan Pemerintahan Bidang Pemerintahan dan Hukum					1.676.640.000		1.676.640.000		1.539.075.000		
						Jumlah laporan Pengawasan Urusan Pemerintahan Bidang Pemerintahan dan Hukum	Laporan	48	1.676.640.000	48	1.676.640.000	48	1.539.075.000	SUB BAGIAN ALAT KELENGKAPAN DEWAN	
		4.02.02.1.03.02		Pengawasan Urusan Pemerintahan Bidang Infrastruktur					1.676.640.000		1.676.640.000		1.455.212.000		
						Jumlah laporan Pengawasan Urusan Pemerintahan Bidang Infrastruktur	Laporan	48	1.676.640.000	48	1.676.640.000	48	1.455.212.000	SUB BAGIAN ALAT KELENGKAPAN DEWAN	OPD Provinsi: JAWA TENGAH --> SEMARANG
		4.02.02.1.03.03		Pengawasan Urusan Pemerintahan Bidang Kesejahteraan Rakyat					1.676.640.000		1.676.640.000		1.532.462.000		
						Jumlah laporan Pengawasan Urusan Pemerintahan Bidang Kesejahteraan Rakyat	Laporan	48	1.676.640.000	48	1.676.640.000	48	1.532.462.000	SUB BAGIAN ALAT KELENGKAPAN DEWAN	OPD Provinsi: JAWA TENGAH --> SEMARANG
		4.02.02.1.03.04		Pengawasan Urusan Pemerintahan Bidang Perekonomian					1.676.640.000		1.676.640.000		1.482.998.000		
						Jumlah laporan Pengawasan Urusan Pemerintahan Bidang Perekonomian	Laporan	48	1.676.640.000	48	1.676.640.000	48	1.482.998.000	SUB BAGIAN ALAT KELENGKAPAN DEWAN	OPD Provinsi
		4.02.02.1.03.05		Pengawasan Urusan Pemerintahan Bidang Sumber Daya Alam					1.676.640.000		1.676.640.000		1.370.569.000		
						Jumlah laporan Pengawasan Urusan Pemerintahan Bidang Sumber Daya Alam	Laporan	48	1.676.640.000	48	1.676.640.000	48	1.370.569.000	SUB BAGIAN ALAT KELENGKAPAN DEWAN	OPD Provinsi: JAWA TENGAH --> SEMARANG
		4.02.02.1.03.06		Pengawasan Tindak Lanjut Hasil Pemeriksaan Laporan Keuangan oleh Badan Pemeriksa Keuangan					687.150.000		687.150.000		666.150.000		
						Jumlah laporan Pengawasan Tindak Lanjut Hasil Pemeriksaan Laporan Keuangan oleh Badan Pemeriksa Keuangan	Laporan	2	687.150.000	2	687.150.000	2	666.150.000	SUB BAGIAN ALAT KELENGKAPAN DEWAN	OPD Provinsi: JAWA TENGAH --> SEMARANG
		4.02.02.1.03.07		Pengawasan Penggunaan Anggaran					699.000.000		1.349.000.000		1.339.500.000		
						Jumlah laporan Pengawasan Penggunaan Anggaran	Laporan	26	699.000.000	26	1.349.000.000	26	1.339.500.000	SUB BAGIAN ALAT KELENGKAPAN DEWAN	OPD Provinsi: DKI JAKARTA; JAWA TENGAH --> SEMARANG
		4.02.02.1.04		Peningkatan Kapasitas DPRD					3.440.000.000		3.440.000.000		3.440.000.000		
						Jumlah laporan Peningkatan Kapasitas DPRD	Laporan	6	3.440.000.000	6	3.440.000.000	6	3.440.000.000	SUB BAGIAN ALAT KELENGKAPAN DEWAN	
		4.02.02.1.04.02		Pendalaman Tugas DPRD					3.440.000.000		3.440.000.000		3.440.000.000		
						Jumlah laporan Pendalaman Tugas DPRD	Laporan	6	3.440.000.000	6	3.440.000.000	6	3.440.000.000	SUB BAGIAN ALAT KELENGKAPAN DEWAN	OPD Provinsi: DKI JAKARTA; JAWA TENGAH --> SEMARANG
		4.02.02.1.05		Penyerapan dan Penghimpunan Aspirasi Masyarakat					40.324.970.000		46.231.570.000		46.231.570.000		
						Jumlah laporan Penyerapan dan Penghimpunan Aspirasi Masyarakat	Laporan	51	40.324.970.000	51	46.231.570.000	51	46.231.570.000	SUB BAGIAN RAPAT DAN RISALAH	
		4.02.02.1.05.01		Kunjungan Kerja dalam Daerah					9.319.200.000		16.219.200.000		16.219.200.000		
						Jumlah laporan Kunjungan Kerja dalam Daerah	Laporan	24	9.319.200.000	24	16.219.200.000	24	16.219.200.000	SUB BAGIAN RAPAT DAN RISALAH	OPD Provinsi: JAWA TENGAH --> SEMARANG
		4.02.02.1.05.02		Penyusunan Pokok-Pokok Pikiran DPRD					275.000.000		175.000.000		175.000.000		
						Jumlah laporan Penyusunan Pokok-Pokok Pikiran DPRD	Laporan	24	275.000.000	24	175.000.000	24	175.000.000	SUB BAGIAN RAPAT DAN RISALAH	OPD Provinsi: JAWA TENGAH --> SEMARANG
		4.02.02.1.05.03		Pelaksanaan Reses					30.730.770.000		29.837.370.000		29.837.370.000		
						Jumlah laporan pelaksanaan reses	Laporan	3	30.730.770.000	3	29.837.370.000	3	29.837.370.000	SUB BAGIAN RAPAT DAN RISALAH	OPD Provinsi: JAWA TENGAH --> SEMARANG
		4.02.02.1.06		Pelaksanaan dan Pengawasan Kode Etik DPRD					252.490.000		252.490.000		552.490.000		

Tujuan	Sasaran	Kode	Program	Kegiatan	Sub Kegiatan	INDIKATOR (TUJUAN, SASARAN, PROGRAM, KEGIATAN, SUB KEGIATAN)	Satuan	Capaian Kinerja Program dan Kerangka Pendanaan						Unit Kerja Perangkat Daerah	Lokasi		
								RKPD		APBD		P-RKPD					
								Target	Rp (000)	Target	Rp (000)	Target	Rp (000)				
(1)	(2)	(3)	(4)	(5)	(6)	(7)	(8)	(9)	(10)	(11)	(12)	(13)	(14)	(15)	(16)		
		4.02.02.1.06.01			Penyusunan Kode Etik DPRD	Jumlah laporan Pelaksanaan dan Pengawasan Kode Etik	Laporan	16		252.490.000	16		252.490.000	16	552.490.000	SUB BAGIAN PER-UU-AN DAN PENGKAJIAN	
									252.490.000				252.490.000		552.490.000		
		4.02.02.1.08		Fasilitasi Tugas DPRD	Jumlah laporan penyusunan kode etik DPRD	Laporan	16		252.490.000	16		252.490.000	16	552.490.000	SUB BAGIAN PER-UU-AN DAN PENGKAJIAN	OPD Provinsi; DKI JAKARTA; JAWA TENGAH --> KOTA SEMARANG	
									42.501.470.000			28.322.390.000		25.822.390.000			
		4.02.02.1.08.01			Koordinasi dan Konsultasi Pelaksanaan Tugas DPRD	Jumlah laporan kegiatan fasilitas tugas DPRD	Laporan	37		42.501.470.000	37		28.322.390.000	37	25.822.390.000	SUB BAGIAN ALAT KELENGKAPAN DEWAN	
									42.501.470.000			28.322.390.000		25.822.390.000			
						Jumlah laporan Koordinasi dan Konsultasi Pelaksanaan Tugas DPRD	Laporan	37		42.501.470.000	37		28.322.390.000	37	25.822.390.000	SUB BAGIAN ALAT KELENGKAPAN DEWAN	OPD Provinsi; DKI JAKARTA; JAWA TENGAH --> SEMARANG
						Persentase Layanan Bagian Humas	%	95		171.632.857.000	95		170.855.337.000	95	198.100.137.000	Bagian Humas	
		4.02.02.1.04		Peningkatan Kapasitas DPRD	Jumlah Laporan Peningkatan Kapasitas DPRD (Bag. Humas)	Laporan	709		91.779.410.000	709		90.118.063.000	709	104.454.063.000	SUB BAGIAN INFORMASI DAN DOKUMENTASI		
		4.02.02.1.04.04			Penyediaan Kelompok Pakar dan Tim Ahli	Jumlah laporan Penyusunan Pokok-Pokok Pikiran DPRD	Laporan	36		2.000.000.000	36		2.000.000.000	36	2.000.000.000	SUB BAGIAN INFORMASI DAN DOKUMENTASI	OPD Provinsi; JAWA TENGAH --> KOTA SEMARANG
		4.02.02.1.04.05			Penyediaan Tenaga Ahli Fraksi	Jumlah laporan Penyediaan Tenaga Ahli Fraksi	Laporan	12		360.000.000	12		360.000.000	12	360.000.000	SUB BAGIAN INFORMASI DAN DOKUMENTASI	OPD Provinsi; JAWA TENGAH --> KOTA SEMARANG
		4.02.02.1.04.06			Penyelenggaraan Hubungan Masyarakat	Jumlah laporan Penyelenggaraan Hubungan Masyarakat	Laporan	406		47.143.080.000	406		48.269.100.000	406	55.437.100.000	SUB BAGIAN INFORMASI DAN DOKUMENTASI	OPD Provinsi; DKI JAKARTA; JAWA TENGAH --> SEMARANG
		4.02.02.1.04.07			Penyusunan Program Kerja DPRD	Jumlah laporan Penyusunan Program Kerja DPRD	Laporan	255		42.276.330.000	255		39.488.963.000	255	46.656.963.000	SUB BAGIAN INFORMASI DAN DOKUMENTASI	OPD Provinsi; DKI JAKARTA; JAWA TENGAH --> SEMARANG
		4.02.02.1.07		Pembahasan Kerja Sama Daerah	Jumlah media masa pembahasan kerjasama daerah	Angka	81		79.853.447.000	81		80.737.274.000	81	93.646.074.000	SUB BAGIAN PUBLIKASI		
		4.02.02.1.07.02			Penyusunan Bahan Komunikasi dan Publikasi	Jumlah media masa yang diajak kerjasama / jumlah website	Angka	81		79.853.447.000	81		80.737.274.000	81	93.646.074.000	SUB BAGIAN PUBLIKASI	OPD Provinsi; DKI JAKARTA; JAWA TENGAH --> KOTA SEMARANG
Meningkatkan tata kelola organisasi Perangkat Daerah									189.596.906.000			200.626.210.000		194.410.258.000	Sekretariat DPRD		
						Nilai kepuasan masyarakat	%	75			75		75			Sekretariat DPRD	
	Meningkatnya akuntabilitas kinerja perangkat daerah					Nilai SAKIP Perangkat Daerah	Angka	69		157.949.191.000	69		158.441.535.000	69	147.368.264.000	Sekretariat DPRD	
		4.02.01	PROGRAM ADMINISTRASI UMUM SEKRETARIAT DPRD PROVINSI			Persentase ketercapaian perencanaan dan evaluasi kinerja Sekretariat DPRD	%	100		157.949.191.000	100		158.441.535.000	100	147.368.264.000	Sekretariat DPRD	
		4.02.01.1.01		Perencanaan, Penganggaran, dan Evaluasi Kinerja Perangkat Daerah	Jumlah dokumen Perencanaan, Penganggaran, dan Evaluasi Kinerja Sekretariat DPRD yang disusun	Dokumen	13		815.567.000	13		1.012.567.000	13	1.107.567.000	SUB BAGIAN RENCANA PROGRAM, MONITORING DAN EVALUASI		
		4.02.01.1.01.01			Penyusunan Dokumen Perencanaan Perangkat Daerah	Jumlah dokumen perencanaan Sekretariat DPRD	Dokumen	9		515.567.000	9		712.567.000	9	757.567.000	SUB BAGIAN RENCANA PROGRAM, MONITORING DAN EVALUASI	OPD Provinsi; DKI JAKARTA; JAWA TENGAH --> SEMARANG
		4.02.01.1.01.07			Evaluasi Kinerja Perangkat Daerah	Jumlah dokumen Evaluasi Kinerja Sekretariat DPRD	Dokumen	4		300.000.000	4		300.000.000	4	350.000.000	SUB BAGIAN RENCANA PROGRAM, MONITORING DAN EVALUASI	OPD Provinsi; DKI JAKARTA; JAWA TENGAH --> SEMARANG
		4.02.01.1.02		Administrasi Keuangan Perangkat Daerah	Jumlah laporan Administrasi Keuangan Perangkat Daerah	Laporan	48		19.804.148.000	48		20.082.093.000	48	18.525.473.000	SUB BAGIAN PERBENDAHARAAN		
		4.02.01.1.02.01			Penyediaan Gaji dan Tunjangan ASN	Jumlah laporan Gaji dan Tunjangan ASN Sekretariat DPRD	Laporan	24		18.954.148.000	24		19.077.093.000	24	17.485.473.000	SUB BAGIAN PERBENDAHARAAN	OPD Provinsi; JAWA TENGAH --> KOTA SEMARANG
		4.02.01.1.02.02			Penyediaan Administrasi Pelaksanaan Tugas ASN	Jumlah laporan Penyediaan Administrasi Pelaksanaan Tugas ASN Sekretariat DPRD	Laporan	24		850.000.000	24		1.005.000.000	24	1.040.000.000	SUB BAGIAN PERBENDAHARAAN	OPD Provinsi; DKI JAKARTA; JAWA TENGAH --> SEMARANG
		4.02.01.1.15		Layanan Keuangan dan Kesejahteraan DPRD	Jumlah laporan Layanan Keuangan dan Kesejahteraan DPRD	Laporan	36		137.329.476.000	36		137.346.875.000	36	127.735.224.000	SUB BAGIAN PERBENDAHARAAN		
		4.02.01.1.15.01			Penyelenggaraan Administrasi Keuangan DPRD	Jumlah laporan Penyelenggaraan Administrasi Keuangan DPRD	Laporan	36		137.329.476.000	36		137.346.875.000	36	127.735.224.000	SUB BAGIAN PERBENDAHARAAN	OPD Provinsi; JAWA TENGAH --> KOTA SEMARANG
	Meningkatnya kualitas pelayanan perangkat daerah					Nilai Kepuasan Masyarakat	%	75		31.647.715.000	75		75	75	47.041.994.000	Sekretariat DPRD	
		4.02.01	PROGRAM ADMINISTRASI UMUM SEKRETARIAT DPRD PROVINSI			Persentase ketercapaian pelayanan umum, kepegawaian dan keuangan Sekretariat DPRD	%	100		31.647.715.000	100		42.184.675.000	100	47.041.994.000	Bagian Umum	
		4.02.01.1.03		Administrasi Barang Milik Daerah pada Perangkat Daerah	Jumlah bulan terpeliharanya Administrasi Barang Milik Daerah pada Sekretariat DPRD	Bulan	12		1.055.674.000	12		1.055.674.000	12	1.035.674.000	SUB BAGIAN PERLENGKAPAN		
		4.02.01.1.03.02			Pengamanan Barang Milik Daerah SKPD	Jumlah bulan terpenuhinya premi asuransi barang milik daerah	Bulan	12		1.055.674.000	12		1.055.674.000	12	1.035.674.000	SUB BAGIAN PERLENGKAPAN	OPD Provinsi; JAWA TENGAH --> KOTA SEMARANG
		4.02.01.1.05		Administrasi Kepegawaian Perangkat Daerah	Jumlah laporan Kepegawaian Perangkat Daerah	Laporan			543.293.000			620.101.000		570.101.000			

Tujuan	Sasaran	Kode	Program	Kegiatan	Sub Kegiatan	INDIKATOR (TUJUAN, SASARAN, PROGRAM, KEGIATAN, SUB KEGIATAN)	Satuan	Capaian Kinerja Program dan Kerangka Pendanaan						Unit Kerja Perangkat Daerah	Lokasi		
								RKPd		APBD		P-RKPd					
								Target	Rp (000)	Target	Rp (000)	Target	Rp (000)				
(1)	(2)	(3)	(4)	(5)	(6)	(7)	(8)	(9)	(10)	(11)	(12)	(13)	(14)	(15)	(16)		
						Jumlah orang yang melaksanakan Administrasi Kepegawaian Sekretariat DPRD	Orang	60		543.293.000	60		620.101.000	101	570.101.000	SUB BAGIAN TU DAN KEPEGAWAIAN	
		4.02.01.1.05.03			Pendataan dan Pengolahan Administrasi Kepegawaian				100.000.000			176.808.000		176.808.000			
						Jumlah bulan terpenuhinya pelayanan kepegawaian	Bulan	12		100.000.000	12		176.808.000	12	176.808.000	SUB BAGIAN TU DAN KEPEGAWAIAN	OPD Provinsi; DKI JAKARTA; JAWA TENGAH --> SEMARANG
		4.02.01.1.05.09			Pendidikan dan Pelatihan Pegawai Berdasarkan Tugas dan Fungsi				393.293.000			393.293.000		380.393.000			
						Jumlah ASN yang mengikuti Diklat/Workshop/Seminar	Orang	40		393.293.000	40		393.293.000	90	380.393.000	SUB BAGIAN TU DAN KEPEGAWAIAN	OPD Provinsi; DKI JAKARTA; JAWA TENGAH --> SEMARANG
		4.02.01.1.05.11			Bimbingan Teknis Implementasi Peraturan Perundang-Undangan				50.000.000			50.000.000		12.900.000			
						Jumlah ASN yang mengikuti Bimbingan Teknis	Orang	20		50.000.000	20		50.000.000	2	12.900.000	SUB BAGIAN TU DAN KEPEGAWAIAN	OPD Provinsi; DKI JAKARTA; JAWA TENGAH --> SEMARANG
		4.02.01.1.06			Administrasi Umum Perangkat Daerah				2.238.879.000			3.847.353.000		4.181.553.000			
						Jumlah bulan terpenuhinya Administrasi Umum Sekretariat DPRD	Bulan	12		2.238.879.000	12		3.847.353.000	12	4.181.553.000	SUB BAGIAN TU DAN KEPEGAWAIAN	
		4.02.01.1.06.01			Penyediaan Komponen Instalasi Listrik/Penerangan Bangunan Kantor				200.000.000			497.212.000		497.212.000			
						Jumlah unit Komponen Instalasi Listrik/Penerangan Bangunan Kantor	Unit	390		200.000.000	390		497.212.000	390	497.212.000	SUB BAGIAN TU DAN KEPEGAWAIAN	OPD Provinsi; JAWA TENGAH --> KOTA SEMARANG
		4.02.01.1.06.04			Penyediaan Bahan Logistik Kantor				133.879.000			133.879.000		123.079.000			
						Jumlah orang yang mendapatkan layanan kesehatan	Orang	422		133.879.000	422		133.879.000	422	123.079.000	SUB BAGIAN TU DAN KEPEGAWAIAN	OPD Provinsi; JAWA TENGAH --> KOTA SEMARANG
		4.02.01.1.06.06			Penyediaan Bahan Bacaan dan Peraturan Perundang-undangan				350.000.000			480.500.000		480.500.000			
						Jumlah bulan terpenuhinya kebutuhan Bahan Bacaan dan Peraturan Perundang-undangan	Bulan	12		350.000.000	12		480.500.000	12	480.500.000	SUB BAGIAN TU DAN KEPEGAWAIAN	OPD Provinsi; JAWA TENGAH --> KOTA SEMARANG
		4.02.01.1.06.08			Fasilitasi Kunjungan Tamu				1.200.000.000			1.600.000.000		1.900.000.000			
						Jumlah bulan terpenuhinya penyediaan makan minum rapat Sekretariat DPRD	Bulan	12		1.200.000.000	12		1.600.000.000	12	1.900.000.000	SUB BAGIAN TU DAN KEPEGAWAIAN	OPD Provinsi; JAWA TENGAH --> KOTA SEMARANG
		4.02.01.1.06.09			Penyelenggaraan Rapat Koordinasi dan Konsultasi SKPD				300.000.000			980.400.000		980.400.000			
						Jumlah bulan terpenuhinya pelaksanaan rapat-rapat koordinasi dan konsultasi Dalam dan Luar Daerah	Bulan	12		300.000.000	12		980.400.000	12	980.400.000	SUB BAGIAN TU DAN KEPEGAWAIAN	OPD Provinsi; DKI JAKARTA; JAWA TENGAH --> SEMARANG
		4.02.01.1.06.10			Penatausahaan Arsip Dinamis pada SKPD				55.000.000			155.362.000		200.362.000			
						Jumlah bulan terpeliharanya arsip Sekretariat DPRD	Bulan	12		55.000.000	12		155.362.000	12	200.362.000	SUB BAGIAN TU DAN KEPEGAWAIAN	OPD Provinsi; JAWA TENGAH --> KOTA SEMARANG
		4.02.01.1.07			Pengadaan Barang Milik Daerah Penunjang Urusan Pemerintah Daerah				5.704.870.000			7.480.198.000		9.184.021.000			
						Jumlah unit Pengadaan Barang Milik Daerah Penunjang Urusan Pemerintah Daerah	Unit	4622		5.704.870.000	4622		7.480.198.000	2190	9.184.021.000	SUB BAGIAN PERLENGKAPAN	
		4.02.01.1.07.01			Pengadaan Kendaraan Perorangan Dinas atau Kendaraan Dinas Jabatan												
						Jumlah unit Kendaraan Dinas Jabatan yang diadakan	Unit	0			0			0		SUB BAGIAN PERLENGKAPAN	OPD Provinsi
		4.02.01.1.07.02			Pengadaan Kendaraan Dinas Operasional atau Lapangan				3.250.000.000			3.250.000.000		3.067.500.000			
						Jumlah unit Kendaraan Dinas Operasional yang diadakan	Unit	2		3.250.000.000	2		3.250.000.000	5	3.067.500.000	SUB BAGIAN PERLENGKAPAN	OPD Provinsi; DKI JAKARTA; JAWA TENGAH --> SEMARANG
		4.02.01.1.07.05			Pengadaan Mebel				394.226.000			494.226.000		537.226.000			
						Jumlah Unit Mebel yang diadakan	Unit	1737		394.226.000	1737		494.226.000	407	537.226.000	SUB BAGIAN PERLENGKAPAN	OPD Provinsi; DKI JAKARTA; JAWA TENGAH --> SEMARANG
		4.02.01.1.07.06			Pengadaan Peralatan dan Mesin Lainnya				560.644.000			1.335.972.000		2.224.414.000			
						Jumlah unit Peralatan dan Mesin Lainnya yang diadakan	Unit	1335		560.644.000	1335		1.335.972.000	234	2.224.414.000	SUB BAGIAN PERLENGKAPAN	OPD Provinsi; DKI JAKARTA; JAWA TENGAH --> SEMARANG
		4.02.01.1.07.10			Pengadaan Sarana dan Prasarana Gedung Kantor atau Bangunan Lainnya				1.500.000.000			2.400.000.000		3.354.881.000			
						Jumlah unit Sarana dan Prasarana Gedung Kantor atau Bangunan Lainnya yang diadakan	Unit	1545		1.500.000.000	1545		2.400.000.000	1545	3.354.881.000	SUB BAGIAN PERLENGKAPAN	OPD Provinsi; DKI JAKARTA; JAWA TENGAH --> SEMARANG
		4.02.01.1.08			Penyediaan Jasa Penunjang Urusan Pemerintahan Daerah				14.550.117.000			18.915.879.000		19.315.879.000			
						Jumlah bulan terpenuhinya Penyediaan Jasa Penunjang Urusan Pemerintahan Daerah	Bulan	12		14.550.117.000	12		18.915.879.000	12	19.315.879.000	SUB BAGIAN TU DAN KEPEGAWAIAN	
		4.02.01.1.08.01			Penyediaan Jasa Surat Menyurat				145.000.000			198.457.000		198.457.000			
						Jumlah bulan terpenuhinya pelayanan Jasa Surat Menyurat dan Kearsipan	Bulan	12		145.000.000	12		198.457.000	12	198.457.000	SUB BAGIAN TU DAN KEPEGAWAIAN	OPD Provinsi; DKI JAKARTA; JAWA TENGAH --> KOTA SEMARANG
		4.02.01.1.08.02			Penyediaan Jasa Komunikasi, Sumber Daya Air dan Listrik				2.000.000.000			2.500.000.000		2.900.000.000			
						Jumlah bulan terpenuhinya Jasa Komunikasi, Sumber Daya Air dan Listrik	Bulan	12		2.000.000.000	12		2.500.000.000	12	2.900.000.000	SUB BAGIAN TU DAN KEPEGAWAIAN	OPD Provinsi; JAWA TENGAH --> KOTA SEMARANG
		4.02.01.1.08.03			Penyediaan Jasa Peralatan dan Perlengkapan Kantor				767.582.000			1.017.582.000		1.017.582.000			
						Jumlah bulan terpenuhinya Jasa Peralatan dan Perlengkapan Kantor	Bulan	12		767.582.000	12		1.017.582.000	12	1.017.582.000	SUB BAGIAN TU DAN KEPEGAWAIAN	OPD Provinsi; JAWA TENGAH --> KOTA SEMARANG
		4.02.01.1.08.04			Penyediaan Jasa Pelayanan Umum Kantor				11.637.535.000			15.199.840.000		15.199.840.000			
						Jumlah bulan terpenuhinya Jasa Pelayanan Umum Kantor	Bulan	12		11.637.535.000	12		15.199.840.000	12	15.199.840.000	SUB BAGIAN TU DAN KEPEGAWAIAN	OPD Provinsi; JAWA TENGAH --> KOTA SEMARANG
		4.02.01.1.09			Pemeliharaan Barang Milik Daerah Penunjang Urusan Pemerintahan Daerah				5.595.761.000			8.306.349.000		10.795.645.000			
						Jumlah bulan terpeliharanya Barang Milik Daerah Penunjang Urusan Pemerintahan Daerah	Bulan	12		5.595.761.000	12		8.306.349.000	12	10.795.645.000	SUB BAGIAN PERLENGKAPAN	
		4.02.01.1.09.01			Penyediaan Jasa Pemeliharaan, Biaya Pemeliharaan dan Pajak Kendaraan Perorangan Dinas atau Kendaraan Dinas Jabatan				335.000.000			502.800.000		622.800.000			
						Jumlah bulan terpeliharanya kendaraan dinas jabatan	Bulan	12		335.000.000	12		502.800.000	12	622.800.000	SUB BAGIAN PERLENGKAPAN	OPD Provinsi; JAWA TENGAH --> KOTA SEMARANG
		4.02.01.1.09.02			Penyediaan Jasa Pemeliharaan, Biaya Pemeliharaan, Pajak dan Perizinan Kendaraan Dinas Operasional atau Lapangan				1.871.286.000			3.171.286.000		3.427.582.000			
						Jumlah bulan terpeliharanya kendaraan operasional	Bulan	12		1.871.286.000	12		3.171.286.000	12	3.427.582.000	SUB BAGIAN PERLENGKAPAN	OPD Provinsi; JAWA TENGAH --> KOTA SEMARANG

Tujuan	Sasaran	Kode	Program	Kegiatan	Sub Kegiatan	INDIKATOR (TUJUAN, SASARAN, PROGRAM, KEGIATAN, SUB KEGIATAN)	Satuan	Capaian Kinerja Program dan Kerangka Pendanaan						Unit Kerja Perangkat Daerah	Lokasi
								RKPD		APBD		P-RKPD			
								Target	Rp (000)	Target	Rp (000)	Target	Rp (000)		
(1)	(2)	(3)	(4)	(5)	(6)	(7)	(8)	(9)	(10)	(11)	(12)	(13)	(14)	(15)	(16)
		4.02.01.1.09.05			Pemeliharaan Mebel				51.475.000		51.475.000		51.475.000		
					Jumlah bulan terpeliharanya mebelair	Bulan	12		51.475.000	12	51.475.000	12	51.475.000	SUB BAGIAN PERLENGKAPAN	OPD Provinsi; JAWA TENGAH --> KOTA SEMARANG
		4.02.01.1.09.09			Pemeliharaan/Rehabilitasi Gedung Kantor dan Bangunan Lainnya				1.338.000.000		2.007.639.000		3.452.639.000		
					Jumlah bulan terpeliharanya Gedung Kantor dan Bangunan Lainnya	Bulan	12		1.338.000.000	12	2.007.639.000	12	3.452.639.000	SUB BAGIAN PERLENGKAPAN	OPD Provinsi; JAWA TENGAH --> KOTA SEMARANG
		4.02.01.1.09.10			Pemeliharaan/Rehabilitasi Sarana dan Prasarana Gedung Kantor atau Bangunan Lainnya				2.000.000.000		2.573.149.000		3.241.149.000		
					Jumlah bulan terpeliharanya Sarana dan Prasarana Gedung Kantor atau Bangunan Lainnya	Bulan	12		2.000.000.000	12	2.573.149.000	12	3.241.149.000	SUB BAGIAN PERLENGKAPAN	OPD Provinsi; JAWA TENGAH --> KOTA SEMARANG
		4.02.01.1.15		Layanan Keuangan dan Kesejahteraan DPRD					1.959.121.000		1.959.121.000		1.959.121.000		
					Jumlah Pimpinan dan Anggota DPRD yang memperoleh Layanan Keuangan dan Kesejahteraan DPRD	Orang	120		1.959.121.000	120	1.959.121.000	120	1.959.121.000	SUB BAGIAN PERLENGKAPAN	
		4.02.01.1.15.02			Penyediaan Pakaian Dinas dan Atribut DPRD				1.393.000.000		1.393.000.000		1.393.000.000		
					Jumlah Pimpinan dan Anggota DPRD yang memperoleh Pakaian Dinas dan Atribut DPRD	Orang	120		1.393.000.000	120	1.393.000.000	120	1.393.000.000	SUB BAGIAN PERLENGKAPAN	OPD Provinsi; DKI JAKARTA; JAWA TENGAH --> SEMARANG
		4.02.01.1.15.03			Pelaksanaan Medical Check Up DPRD				566.121.000		566.121.000		566.121.000		
					Jumlah Pimpinan dan Anggota DPRD yang mendapatkan pelayanan Medical Check Up DPRD	Orang	120		566.121.000	120	566.121.000	120	566.121.000	SUB BAGIAN PERLENGKAPAN	OPD Provinsi; JAWA TENGAH --> KOTA SEMARANG
JUMLAH									463.172.993.000		465.902.297.000		483.697.761.000		

Rencana Program, Kegiatan, dan Pendanaan Perangkat Daerah Provinsi Jawa Tengah Tahun 2023
Badan Perencanaan Pembangunan, Penelitian dan Pengembangan Daerah

Tujuan	Sasaran	Kode	Program	Kegiatan	Sub Kegiatan	INDIKATOR (TUJUAN, SASARAN, PROGRAM, KEGIATAN, SUB KEGIATAN)	Satuan	Capaian Kinerja Program dan Kerangka Pendanaan						Unit Kerja Perangkat Daerah	Lokasi
								RKPD		APBD		P-RKPD			
								Target	Rp (000)	Target	Rp (000)	Target	Rp (000)		
(1)	(2)	(3)	(4)	(5)	(6)	(7)	(8)	(9)	(10)	(11)	(12)	(13)	(14)	(15)	(16)
Kontribusi Iptek untuk meningkatkan Daya Saing Daerah									4.440.000.000		4.440.000.000		4.440.000.000	Badan Perencanaan Pembangunan, Penelitian dan Pengembangan Daerah	
						Indek Daya Saing Daerah	Nilai	4,2		4,2		4,2		Badan Perencanaan Pembangunan, Penelitian dan Pengembangan Daerah	
	Implementasi hasil riset dalam pembangunan daerah								4.440.000.000		4.440.000.000		4.440.000.000		
						Persentase urusan pemerintah daerah yang mengimplementasikan hasil riset	%	20	4.440.000.000	20	20	20	4.440.000.000	Badan Perencanaan Pembangunan, Penelitian dan Pengembangan Daerah	
		5.05.02	PROGRAM PENELITIAN DAN PENGEMBANGAN DAERAH						4.440.000.000		4.440.000.000		4.440.000.000		
						Persentase hasil penelitian dan pengembangan sebagai bahan rekomendasi kebijakan pembangunan daerah yang operasional bidang ekonomi dan industri	%	20	1.540.000.000	20		20	1.540.000.000	UPT BRIDA	
		5.05.02.1.03		Penelitian dan Pengembangan Bidang Ekonomi dan Pembangunan					1.540.000.000				1.540.000.000		
						Persentase hasil penelitian dan pengembangan bidang ekonomi dan industri sebagai bahan rekomendasi kebijakan pembangunan daerah yang operasional	%	20	1.540.000.000	20			1.540.000.000		
		5.05.02.1.03.02		Penelitian dan Pengembangan Perindustrian dan Perdagangan					770.000.000				770.000.000		
						jumlah penelitian dan pengembangan perindustrian dan perdagangan	Dokumen	3	770.000.000	3		3	770.000.000		
		5.05.02.1.03.04		Penelitian dan Pengembangan Pertanian, Perkebunan dan Pangan					770.000.000				770.000.000		
						jumlah penelitian dan pengembangan sektor pertanian dalam arti luas	Dokumen	3	770.000.000	3		3	770.000.000		
						Persentase hasil penelitian dan pengembangan sebagai bahan rekomendasi kebijakan pembangunan daerah yang operasional bidang pemerintahan, sosial, dan budaya	%	20	1.210.000.000	20		20	1.210.000.000	UPT BRIDA	
		5.05.02.1.01		Penelitian dan Pengembangan Bidang Penyelenggaraan Pemerintahan dan Pengkajian Peraturan					620.000.000				620.000.000		
						Persentase hasil penelitian dan pengembangan bidang Pemsosbud sebagai bahan rekomendasi kebijakan pembangunan daerah yang operasional	%	20	620.000.000	20			620.000.000		
		5.05.02.1.01.02		Fasilitasi, Pelaksanaan dan Evaluasi Penelitian dan Pengembangan Bidang Pemerintahan Umum					620.000.000				620.000.000		
						jumlah penelitian dan pengembangan sektor pemerintahan umum	Dokumen	3	620.000.000	3		3	620.000.000		
		5.05.02.1.02		Penelitian dan Pengembangan Bidang Sosial dan Kependudukan					590.000.000				590.000.000		
						persentase hasil penelitian dan pengembangan bidang sosial dan kependudukan sebagai bahan rekomendasi kebijakan pembangunan daerah yang operasional	%	20	590.000.000	20		20	590.000.000		
		5.05.02.1.02.01		Penelitian dan Pengembangan Bidang Aspek-Aspek Sosial					590.000.000				590.000.000		
						jumlah penelitian dan pengembangan sektor sosial budaya	Dokumen	3	590.000.000	3		3	590.000.000		
						Persentase hasil penelitian dan pengembangan sebagai bahan rekomendasi kebijakan pembangunan daerah yang operasional bidang Sumber Daya Alam dan Lingkungan Hidup	%	20	1.690.000.000	20		20	1.690.000.000	UPT BRIDA	
		5.05.02.1.03		Penelitian dan Pengembangan Bidang Ekonomi dan Pembangunan					1.690.000.000				1.690.000.000		
						Persentase hasil penelitian dan pengembangan bidang SDA dan LH sebagai bahan rekomendasi kebijakan pembangunan daerah yang operasional	%	20	1.690.000.000	20		20	1.690.000.000		
		5.05.02.1.03.07		Penelitian dan Pengembangan Lingkungan Hidup					820.000.000				820.000.000		
						jumlah penelitian dan pengembangan sektor lingkungan hidup	Dokumen	3	820.000.000	3		3	820.000.000		
		5.05.02.1.03.09		Penelitian dan Pengembangan Pekerjaan Umum					870.000.000				870.000.000		
						jumlah penelitian dan pengembangan sektor pekerjaan umum	Dokumen	3	870.000.000	3		3	870.000.000		
Meningkatkan kapasitas penyelenggaraan inovasi daerah									4.500.000.000		4.500.000.000		4.500.000.000	Badan Perencanaan Pembangunan, Penelitian dan Pengembangan Daerah	
						Indeks Inovasi Daerah	Nilai	71		71		71		Badan Perencanaan Pembangunan, Penelitian dan Pengembangan Daerah	
	Meningkatnya inovasi daerah yang diterapkan								4.500.000.000		4.500.000.000		4.500.000.000		
						Persentase inovasi daerah yang diterapkan	%	100	4.500.000.000	100	100	100	4.500.000.000	Badan Perencanaan Pembangunan, Penelitian dan Pengembangan Daerah	
		5.05.02	PROGRAM PENELITIAN DAN PENGEMBANGAN DAERAH						4.500.000.000		4.500.000.000		4.500.000.000		
						Persentase inovasi daerah yang siap diterapkan Bidang Ekonomi dan Industri	%	100	2.057.490.000	100		100	2.057.490.000	UPT BRIDA	

Tujuan	Sasaran	Kode	Program	Kegiatan	Sub Kegiatan	INDIKATOR (TUJUAN, SASARAN, PROGRAM, KEGIATAN, SUB KEGIATAN)	Satuan	Capaian Kinerja Program dan Kerangka Pendanaan						Unit Kerja Perangkat Daerah	Lokasi	
								RKPD		APBD		P-RKPD				
								Target	Rp (000)	Target	Rp (000)	Target	Rp (000)			
(1)	(2)	(3)	(4)	(5)	(6)	(7)	(8)	(9)	(10)	(11)	(12)	(13)	(14)	(15)	(16)	
		5.05.02.1.04		Pengembangan Inovasi dan Teknologi					2.057.490.000			2.057.490.000			2.057.490.000	
						persentase inovasi daerah bidang ekonomi dan industri yang difasilitasi	%	100	2.057.490.000	100		2.057.490.000	100		2.057.490.000	SUB BIDANG PEREKAYASAAN INOVASI DAN TEKNOLOGI
		5.05.02.1.04.01		Penelitian, Pengembangan, dan Perekayasaan di Bidang Teknologi dan Inovasi					253.175.000			253.175.000			253.175.000	
						Jumlah inovasi yang difasilitasi Penelitian, Pengembangan, dan Perekayasaan di Bidang Teknologi dan Inovasi bidang ekonomi dan industri	Buah	3	253.175.000	3		253.175.000	3		253.175.000	SUB BIDANG PEREKAYASAAN INOVASI DAN TEKNOLOGI
		5.05.02.1.04.02		Uji Coba dan Penerapan Rancang Bangun/Model Replikasi dan Inovasi di Bidang Difusi Inovasi dan Penerapan Teknologi					244.760.000			244.760.000			244.760.000	
						Jumlah inovasi yang difasilitasi Uji Coba dan Penerapan Rancang Bangun/Model Replikasi dan Inovasi di Bidang Difusi Inovasi dan Penerapan Teknologi Bidang ekonomi industri	Buah	2	244.760.000	2		244.760.000	2		244.760.000	SUB BIDANG PEREKAYASAAN INOVASI DAN TEKNOLOGI
		5.05.02.1.04.04		Sosialisasi dan Diseminasi Hasil-Hasil Kelibangan					1.559.555.000			1.559.555.000			1.559.555.000	
						Jumlah inovasi yang difasilitasi Sosialisasi dan Diseminasi bidang ekonomi industri	Buah	126	1.559.555.000	126		1.559.555.000	126		1.559.555.000	SUB BIDANG PEREKAYASAAN INOVASI DAN TEKNOLOGI
						Persentase inovasi daerah yang siap diterapkan Bidang Pemerintahan Sosial dan Budaya	%	100	1.621.795.000	100		1.621.795.000	100		1.621.795.000	UPT BRIDA
		5.05.02.1.04		Pengembangan Inovasi dan Teknologi					1.621.795.000			1.621.795.000			1.621.795.000	
						persentase inovasi daerah bidang pemsosbud yang difasilitasi	%	100	1.621.795.000	100		1.621.795.000	100		1.621.795.000	SUB BIDANG PENERAPAN INOVASI DAN TAKNOLOGI
		5.05.02.1.04.01		Penelitian, Pengembangan, dan Perekayasaan di Bidang Teknologi dan Inovasi					337.445.000			337.445.000			337.445.000	
						Jumlah inovasi yang difasilitasi Penelitian, Pengembangan, dan Perekayasaan di Bidang Teknologi dan Inovasi bidang Pemsosbud	Buah	4	337.445.000	4		337.445.000	4		337.445.000	SUB BIDANG PENERAPAN INOVASI DAN TAKNOLOGI
		5.05.02.1.04.02		Uji Coba dan Penerapan Rancang Bangun/Model Replikasi dan Inovasi di Bidang Difusi Inovasi dan Penerapan Teknologi					229.725.000			229.725.000			229.725.000	
						Jumlah inovasi yang difasilitasi Uji Coba dan Penerapan Rancang Bangun/Model Replikasi dan Inovasi di Bidang Difusi Inovasi dan Penerapan Teknologi bidang Pemsosbud	Buah	2	229.725.000	2		229.725.000	2		229.725.000	SUB BIDANG PENERAPAN INOVASI DAN TAKNOLOGI
		5.05.02.1.04.03		Diseminasi Jenis, Prosedur dan Metode Penyelenggaraan Pemerintahan Daerah yang Bersifat Inovatif					507.200.000			507.200.000			507.200.000	
						Jumlah kegiatan Diseminasi Jenis, Prosedur dan Metode Penyelenggaraan Pemerintahan Daerah yang Bersifat Inovatif bidang Pemsosbud	Kegiatan	49	507.200.000	49		507.200.000	49		507.200.000	SUB BIDANG PENERAPAN INOVASI DAN TAKNOLOGI
		5.05.02.1.04.04		Sosialisasi dan Diseminasi Hasil-Hasil Kelibangan					72.825.000			72.825.000			72.825.000	
						Jumlah inovasi yang difasilitasi Sosialisasi dan Diseminasi bidang Pemsosbud	Buah	4	72.825.000	4		72.825.000	4		72.825.000	SUB BIDANG PENERAPAN INOVASI DAN TAKNOLOGI
		5.05.02.1.04.05		Fasilitasi Hak Kekayaan Intelektual					474.600.000			474.600.000			474.600.000	
						Jumlah Inovasi yang terfasilitasi KI	Buah	100	474.600.000	100		474.600.000	100		474.600.000	SUB BIDANG PENERAPAN INOVASI DAN TAKNOLOGI
						Persentase inovasi daerah yang siap diterapkan Bidang Sumber Daya Alam dan Lingkungan Hidup	%	100	820.715.000	100		820.715.000	100		820.715.000	UPT BRIDA
		5.05.02.1.04		Pengembangan Inovasi dan Teknologi					820.715.000			820.715.000			820.715.000	
						persentase inovasi daerah bidang SDA, LH, pertanian dan kehutanan yang difasilitasi	%	100	820.715.000	100		820.715.000	100		820.715.000	SUB BIDANG PELAYANAN INOVASI DAN TAKNOLOGI
		5.05.02.1.04.01		Penelitian, Pengembangan, dan Perekayasaan di Bidang Teknologi dan Inovasi					355.880.000			355.880.000			355.880.000	
						Jumlah inovasi yang difasilitasi Penelitian, Pengembangan, dan Perekayasaan di Bidang Teknologi dan Inovasi bidang SDA, LH, Pertanian dan Kehutanan	Buah	2	355.880.000	2		355.880.000	2		355.880.000	SUB BIDANG PELAYANAN INOVASI DAN TAKNOLOGI
		5.05.02.1.04.02		Uji Coba dan Penerapan Rancang Bangun/Model Replikasi dan Inovasi di Bidang Difusi Inovasi dan Penerapan Teknologi					204.515.000			204.515.000			204.515.000	
						Jumlah inovasi yang difasilitasi Uji Coba dan Penerapan Rancang Bangun/Model Replikasi dan Inovasi di Bidang Difusi Inovasi dan Penerapan Teknologi SDA, LH, Pertanian dan Kehutanan	Buah	2	204.515.000	2		204.515.000	2		204.515.000	SUB BIDANG PELAYANAN INOVASI DAN TAKNOLOGI
		5.05.02.1.04.04		Sosialisasi dan Diseminasi Hasil-Hasil Kelibangan					260.320.000			260.320.000			260.320.000	
						Jumlah inovasi yang difasilitasi Sosialisasi dan Diseminasi bidang SDA, LH, Pertanian dan Kehutanan	Buah	6	260.320.000	6		260.320.000	6		260.320.000	SUB BIDANG PELAYANAN INOVASI DAN TAKNOLOGI
Meningkatkan tata kelola organisasi BRIDA									3.700.396.000			3.700.396.000			3.700.396.000	Badan Perencanaan Pembangunan, Penelitian dan Pengembangan Daerah
						Indeks Kepuasan Masyarakat	Nilai	85		85			85			Badan Perencanaan Pembangunan, Penelitian dan Pengembangan Daerah
	Meningkatkan akuntabilitas kinerja perangkat daerah								100.000.000			100.000.000			102.760.000	
						Nilai Sakip OPD	Nilai	82	100.000.000	82		82			102.760.000	Badan Perencanaan Pembangunan, Penelitian dan Pengembangan Daerah
		X.XX.01	PROGRAM PENUNJANG URUSAN PEMERINTAHAN DAERAH PROVINSI						100.000.000			100.000.000			102.760.000	
						Persentase ketercapaian perencanaan dan evaluasi kinerja OPD	%	100	100.000.000	100		100.000.000	100		102.760.000	UPT BRIDA
		X.XX.01.1.01		Perencanaan, Penganggaran, dan Evaluasi Kinerja Perangkat Daerah					100.000.000			100.000.000			102.760.000	
						Jumlah usulan dokumen perencanaan	Dokumen	2	100.000.000	2		100.000.000	2		102.760.000	
		X.XX.01.1.01.01		Penyusunan Dokumen Perencanaan Perangkat Daerah					100.000.000			100.000.000			102.760.000	

Tujuan	Sasaran	Kode	Program	Kegiatan	Sub Kegiatan	INDIKATOR (TUJUAN, SASARAN, PROGRAM, KEGIATAN, SUB KEGIATAN)	Satuan	Capaian Kinerja Program dan Kerangka Pendanaan						Unit Kerja Perangkat Daerah	Lokasi		
								RKPD		APBD		P-RKPD					
								Target	Rp (000)	Target	Rp (000)	Target	Rp (000)				
(1)	(2)	(3)	(4)	(5)	(6)	(7)	(8)	(9)	(10)	(11)	(12)	(13)	(14)	(15)	(16)		
						jumlah usulan dokumen perencanaan	Dokumen	2		100.000.000	2		100.000.000	2		102.760.000	
	Meningkatkan kualitas pelayanan organisasi BRIDA								3.600.396.000			3.600.396.000			3.597.636.000		
						Indeks Kepuasan Masyarakat	Nilai	85	3.600.396.000	85		85	85		3.597.636.000		Badan Perencanaan Pembangunan, Penelitian dan Pengembangan Daerah
		X.XX.01	PROGRAM PENUNJANG URUSAN PEMERINTAHAN DAERAH PROVINSI						3.600.396.000			3.600.396.000			3.597.636.000		
						Persentase ketercapaian administrasi pelayanan Organisasi BRIDA	%	100	3.600.396.000	100		3.600.396.000	100		3.597.636.000		UPT BRIDA
		X.XX.01.1.02		Administrasi Keuangan Perangkat Daerah					211.080.000			211.080.000			5.400.000		
						Jumlah laporan pelaksanaan Administrasi Keuangan Perangkat Daerah	Laporan	1	211.080.000	1		211.080.000	1		5.400.000		
		X.XX.01.1.02.02		Penyediaan Administrasi Pelaksanaan Tugas ASN					211.080.000			211.080.000			5.400.000		
						Jumlah bulan Penyediaan Administrasi Pelaksanaan Tugas ASN	Bulan	12	211.080.000	12		211.080.000	12		5.400.000		
		X.XX.01.1.03		Administrasi Barang Milik Daerah pada Perangkat Daerah					78.500.000			78.500.000			78.500.000		
						Jumlah laporan pelaksanaan Administrasi Barang Milik Daerah pada Perangkat Daerah	Laporan	1	78.500.000	1		78.500.000	1		78.500.000		
		X.XX.01.1.03.02		Pengamanan Barang Milik Daerah SKPD					78.500.000			78.500.000			78.500.000		
						Jumlah bulan Pengamanan Barang Milik Daerah SKPD	Bulan	12	78.500.000	12		78.500.000	12		78.500.000		
		X.XX.01.1.05		Administrasi Kepegawaian Perangkat Daerah					160.000.000			160.000.000			90.000.000		
						Jumlah laporan pelaksanaan administrasi kepegawaian Perangkat Daerah	Laporan	1	160.000.000	1		160.000.000	1		90.000.000		
		X.XX.01.1.05.02		Pengadaan Pakaian Dinas Beserta Atribut Kelengkapannya													
						jumlah unit Pengadaan Pakaian Dinas Beserta Atribut Kelengkapannya	Unit										
		X.XX.01.1.05.03		Pendataan dan Pengolahan Administrasi Kepegawaian					160.000.000			160.000.000			90.000.000		
						jumlah bulan Pendataan dan Pengolahan Administrasi Kepegawaian	Bulan	12	160.000.000	12		160.000.000	12		90.000.000		
		X.XX.01.1.05.09		Pendidikan dan Pelatihan Pegawai Berdasarkan Tugas dan Fungsi													
						Jumlah orang ASN yang melaksanakan Diklat berdasarkan tugas dan fungsi	Orang	0		0			0				
		X.XX.01.1.05.11		Bimbingan Teknis Implementasi Peraturan Perundang- Undangan													
						Jumlah orang ASN yang melaksanakan Bimbingan Teknis Implementasi Peraturan Perundang- Undangan	Orang	0		0			0				
		X.XX.01.1.06		Administrasi Umum Perangkat Daerah					751.066.000			751.066.000			882.828.000		
						Jumlah laporan pelaksanaan administrasi umum Perangkat Daerah	Laporan	1	751.066.000	1		751.066.000	1		882.828.000		
		X.XX.01.1.06.01		Penyediaan Komponen Instalasi Listrik/Penerangan Bangunan Kantor					25.000.000			25.000.000			25.000.000		
						jumlah bulan Penyediaan Komponen Instalasi Listrik/Penerangan Bangunan Kantor	Bulan	12	25.000.000	12		25.000.000	12		25.000.000		
		X.XX.01.1.06.02		Penyediaan Peralatan dan Perlengkapan Kantor					130.600.000			130.600.000			125.362.000		
						jumlah bulan Penyediaan Peralatan Rumah Tangga	Bulan	12	130.600.000	12		130.600.000	12		125.362.000		
		X.XX.01.1.06.03		Penyediaan Peralatan Rumah Tangga													
						jumlah bulan Penyediaan Peralatan Rumah Tangga	Bulan	0		0			0				
		X.XX.01.1.06.04		Penyediaan Bahan Logistik Kantor					100.000.000			100.000.000			75.000.000		
						jumlah bulan Penyediaan Bahan Logistik Kantor	Bulan	12	100.000.000	12		100.000.000	12		75.000.000		
		X.XX.01.1.06.05		Penyediaan Barang Cetak dan Penggandaan					50.000.000			50.000.000			50.000.000		
						jumlah bulan Penyediaan Barang Cetak dan Penggandaan	Bulan	12	50.000.000	12		50.000.000	12		50.000.000		
		X.XX.01.1.06.06		Penyediaan Bahan Bacaan dan Peraturan Perundang- undangan					5.000.000			5.000.000			5.000.000		
						jumlah bulan Penyediaan Bahan Bacaan dan Peraturan Perundang- undangan	Bulan	12	5.000.000	12		5.000.000	12		5.000.000		
		X.XX.01.1.06.08		Fasilitasi Kunjungan Tamu					50.000.000			50.000.000			62.000.000		
						jumlah bulan Fasilitasi Kunjungan Tamu	Bulan	12	50.000.000	12		50.000.000	12		62.000.000		
		X.XX.01.1.06.09		Penyelenggaraan Rapat Koordinasi dan Konsultasi SKPD					370.466.000			370.466.000			520.466.000		
						jumlah bulan Penyelenggaraan Rapat Koordinasi dan Konsultasi SKPD	Bulan	12	370.466.000	12		370.466.000	12		520.466.000		
		X.XX.01.1.06.10		Penatausahaan Arsip Dinamis pada SKPD					20.000.000			20.000.000			20.000.000		
						jumlah bulan Penatausahaan Arsip Dinamis pada SKPD	Bulan	12	20.000.000	12		20.000.000	12		20.000.000		
		X.XX.01.1.07		Pengadaan Barang Milik Daerah Penunjang Urusan Pemerintah Daerah					769.000.000			769.000.000			790.000.000		
						Jumlah laporan Pengadaan Barang Milik Daerah Penunjang Urusan Pemerintah Daerah	Laporan	1	769.000.000	1		769.000.000	1		790.000.000		
		X.XX.01.1.07.05		Pengadaan Mebel					260.000.000			260.000.000			200.000.000		
						jumlah paket pengadaan Mebel	Paket	1	260.000.000	1		260.000.000	1		200.000.000		
		X.XX.01.1.07.06		Pengadaan Peralatan dan Mesin Lainnya					509.000.000			509.000.000			590.000.000		
						jumlah unit pengadaan Peralatan dan Mesin Lainnya	Unit	15	509.000.000	15		509.000.000	15		590.000.000		

Tujuan	Sasaran	Kode	Program	Kegiatan	Sub Kegiatan	INDIKATOR (TUJUAN, SASARAN, PROGRAM, KEGIATAN, SUB KEGIATAN)	Satuan	Capaian Kinerja Program dan Kerangka Pendanaan						Unit Kerja Perangkat Daerah	Lokasi	
								RKPD		APBD		P-RKPD				
								Target	Rp (000)	Target	Rp (000)	Target	Rp (000)			
(1)	(2)	(3)	(4)	(5)	(6)	(7)	(8)	(9)	(10)	(11)	(12)	(13)	(14)	(15)	(16)	
		X.XX.01.1.07.10			Pengadaan Sarana dan Prasarana Gedung Kantor atau Bangunan Lainnya											
						jumlah unit pengadaan sarpras gedung kantor atau bangunan lainnya	Unit									
		X.XX.01.1.07.11			Pengadaan Sarana dan Prasarana Pendukung Gedung Kantor atau Bangunan Lainnya											
						jumlah unit pengadaan Sarana dan Prasarana Pendukung Gedung Kantor atau Bangunan Lainnya	Unit									
		X.XX.01.1.08		Penyediaan Jasa Penunjang Urusan Pemerintahan Daerah					975.000.000		975.000.000		965.550.000			
						Jumlah laporan Penyediaan Jasa Penunjang Urusan Pemerintahan Daerah	Laporan	1	975.000.000	1	975.000.000	1	965.550.000			
		X.XX.01.1.08.01			Penyediaan Jasa Surat Menyurat				7.500.000		7.500.000		7.500.000			
						Jumlah bulan Penyediaan Jasa Surat Menyurat	Bulan	12	7.500.000	12	7.500.000	12	7.500.000			
		X.XX.01.1.08.02			Penyediaan Jasa Komunikasi, Sumber Daya Air dan Listrik				325.800.000		325.800.000		325.800.000			
						Jumlah bulan Penyediaan Jasa Komunikasi, Sumber Daya Air dan Listrik	Bulan	12	325.800.000	12	325.800.000	12	325.800.000			
		X.XX.01.1.08.03			Penyediaan Jasa Peralatan dan Perlengkapan Kantor				50.000.000		50.000.000		40.550.000			
						Jumlah bulan Penyediaan Jasa Pelayanan Umum Kantor	Bulan	12	50.000.000	12	50.000.000	12	40.550.000			
		X.XX.01.1.08.04			Penyediaan Jasa Pelayanan Umum Kantor				591.700.000		591.700.000		591.700.000			
						Jumlah bulan Penyediaan Jasa Pelayanan Umum Kantor	Bulan	12	591.700.000	12	591.700.000	12	591.700.000			
		X.XX.01.1.09		Pemeliharaan Barang Milik Daerah Penunjang Urusan Pemerintahan Daerah					655.750.000		655.750.000		785.358.000			
						Jumlah laporan Pemeliharaan Barang Milik Daerah Penunjang Urusan Pemerintahan Daerah	Laporan	1	655.750.000	1	655.750.000	1	785.358.000			
		X.XX.01.1.09.01			Penyediaan Jasa Pemeliharaan, Biaya Pemeliharaan dan Pajak Kendaraan Perorangan Dinas atau Kendaraan Dinas Jabatan											
						jumlah Perorangan Dinas atau Kendaraan Dinas Jabatan yang dikenai Jasa Pemeliharaan, Biaya Pemeliharaan, Pajak dan Perizinan	Unit	0		0		0				
		X.XX.01.1.09.02			Penyediaan Jasa Pemeliharaan, Biaya Pemeliharaan, Pajak dan Perizinan Kendaraan Dinas Operasional atau Lapangan				187.000.000		187.000.000		188.500.000			
						jumlah kendaraan dinas operasional atau lapangan yang dikenai Jasa Pemeliharaan, Biaya Pemeliharaan, Pajak dan Perizinan	Unit	10	187.000.000	10	187.000.000	10	188.500.000			
		X.XX.01.1.09.05			Pemeliharaan Mebel				20.000.000		20.000.000		20.000.000			
						Jumlah bulan Pemeliharaan Pemeliharaan Mebel	Bulan	12	20.000.000	12	20.000.000	12	20.000.000			
		X.XX.01.1.09.06			Pemeliharaan Peralatan dan Mesin Lainnya											
						Jumlah bulan Pemeliharaan Peralatan dan Mesin Lainnya	Bulan	0		0		0				
		X.XX.01.1.09.07			Pemeliharaan Aset Tetap Lainnya				35.000.000		35.000.000		35.000.000			
						Jumlah bulan Pemeliharaan Aset Tetap Lainnya	Bulan	12	35.000.000	12	35.000.000	12	35.000.000			
		X.XX.01.1.09.09			Pemeliharaan/Rehabilitasi Gedung Kantor dan Bangunan Lainnya				312.500.000		312.500.000		420.608.000			
						Jumlah bulan Pemeliharaan/Rehabilitasi Gedung Kantor dan Bangunan Lainnya	Bulan	12	312.500.000	12	312.500.000	12	420.608.000			
		X.XX.01.1.09.10			Pemeliharaan/Rehabilitasi Sarana dan Prasarana Gedung Kantor atau Bangunan Lainnya											
						Jumlah bulan Pemeliharaan/Rehabilitasi Sarana dan Prasarana Gedung Kantor atau Bangunan Lainnya	Bulan									
		X.XX.01.1.09.11			Pemeliharaan/Rehabilitasi Sarana dan Prasarana Pendukung Gedung Kantor atau Bangunan Lainnya				101.250.000		101.250.000		121.250.000			
						Jumlah bulan Pemeliharaan/Rehabilitasi Sarana dan Prasarana Pendukung Gedung Kantor atau Bangunan Lainnya	Bulan	12	101.250.000	12	101.250.000	12	121.250.000			
Meningkatkan tata kelola organisasi perangkat daerah									37.802.479.000		37.991.485.000		42.214.863.000	Badan Perencanaan Pembangunan, Penelitian dan Pengembangan Daerah		
						Indeks Kepuasan Masyarakat	Nilai	85		85		85		Badan Perencanaan Pembangunan, Penelitian dan Pengembangan Daerah		
	Meningkatnya akuntabilitas kinerja perangkat daerah								450.000.000		450.000.000		535.000.000			
						Nilai SAKIP	Nilai	82	450.000.000	82	82	82	535.000.000	Badan Perencanaan Pembangunan, Penelitian dan Pengembangan Daerah		
		X.XX.01	PROGRAM PENUNJANG URUSAN PEMERINTAHAN DAERAH PROVINSI						450.000.000		450.000.000		535.000.000			
						Persentase ketercapaian perencanaan dan evaluasi kinerja OPD	%	100	450.000.000	100	450.000.000	100	535.000.000	Badan Perencanaan Pembangunan, Penelitian dan Pengembangan Daerah		
		X.XX.01.1.01		Perencanaan, Penganggaran, dan Evaluasi Kinerja Perangkat Daerah					450.000.000		450.000.000		535.000.000			
						Jumlah dokumen perencanaan dan evaluasi kinerja yang disusun	Dokumen	2	450.000.000	2	450.000.000	2	535.000.000	SUB BAGIAN PROGRAM		
		X.XX.01.1.01.01			Penyusunan Dokumen Perencanaan Perangkat Daerah				300.000.000		300.000.000		370.000.000			
						Jumlah dokumen Renja PD; Renja Perubahan; RKA; RKAP; DPA; DPPA	Dokumen	1	300.000.000	1	300.000.000	1	370.000.000	SUB BAGIAN PROGRAM	OPD Provinsi, JAWA TENGAH --> KOTA SEMARANG	
		X.XX.01.1.01.07			Evaluasi Kinerja Perangkat Daerah				150.000.000		150.000.000		165.000.000			
						Jumlah dokumen LKJIP; Laporan pengendalian, evaluasi triwulanan, Laporan Kinerja.	Dokumen	1	150.000.000	1	150.000.000	1	165.000.000	SUB BAGIAN PROGRAM	OPD Provinsi, JAWA TENGAH --> KOTA SEMARANG	
	Meningkatnya kualitas pelayanan perangkat daerah								37.352.479.000		37.541.485.000		41.679.863.000			

Tujuan	Sasaran	Kode	Program	Kegiatan	Sub Kegiatan	INDIKATOR (TUJUAN, SASARAN, PROGRAM, KEGIATAN, SUB KEGIATAN)	Satuan	Capaian Kinerja Program dan Kerangka Pendanaan						Unit Kerja Perangkat Daerah	Lokasi
								RPKD		APBD		P-RPKD			
								Target	Rp (000)	Target	Rp (000)	Target	Rp (000)		
(1)	(2)	(3)	(4)	(5)	(6)	(7)	(8)	(9)	(10)	(11)	(12)	(13)	(14)	(15)	(16)
						Indeks Kepuasan Masyarakat	Nilai	85	37.352.479.000	85		85	41.679.863.000	Badan Perencanaan Pembangunan, Penelitian dan Pengembangan Daerah	
		X.XX.01	PROGRAM PENUNJANG URUSAN PEMERINTAHAN DAERAH PROVINSI						37.352.479.000		37.541.485.000		41.679.863.000		
						Persentase ketercapaian administrasi pelayanan Perangkat Daerah	%	100	37.352.479.000	100	37.541.485.000	100	41.679.863.000	Badan Perencanaan Pembangunan, Penelitian dan Pengembangan Daerah	
		X.XX.01.1.02		Administrasi Keuangan Perangkat Daerah					29.587.260.000		29.776.266.000		28.164.699.000		
						Jumlah laporan pelaksanaan administrasi keuangan Perangkat Daerah	Laporan	12	29.587.260.000	12	29.776.266.000	12	28.164.699.000	SUB BAGIAN KEUANGAN	
		X.XX.01.1.02.01		Penyediaan Gaji dan Tunjangan ASN					28.835.380.000		29.024.386.000		27.492.819.000		
						Jumlah bulan terpenuhinya kebutuhan gaji dan tunjangan ASN	Bulan	12	28.835.380.000	12	29.024.386.000	12	27.492.819.000	SUB BAGIAN KEUANGAN	OPD Provinsi; JAWA TENGAH --> KOTA SEMARANG
		X.XX.01.1.02.02		Penyediaan Administrasi Pelaksanaan Tugas ASN					461.880.000		461.880.000		333.840.000		
						Jumlah bulan terpenuhinya kebutuhan administrasi pendukung pelaksanaan tugas ASN	Bulan	12	461.880.000	12	461.880.000	12	333.840.000	SUB BAGIAN KEUANGAN	OPD Provinsi; JAWA TENGAH --> KOTA SEMARANG
		X.XX.01.1.02.03		Pelaksanaan Penatausahaan dan Pengujian/Verifikasi Keuangan SKPD					150.000.000		150.000.000		165.000.000		
						Jumlah bulan terpenuhinya kebutuhan administrasi pendukung pelaksanaan tugas ASN	Bulan	12	150.000.000	12	150.000.000	12	165.000.000	SUB BAGIAN KEUANGAN	OPD Provinsi; JAWA TENGAH --> KOTA SEMARANG
		X.XX.01.1.02.04		Koordinasi dan Pelaksanaan Akuntansi SKPD					60.000.000		60.000.000		70.000.000		
						Jumlah dokumen laporan akuntansi perangkat Daerah	Laporan	12	60.000.000	12	60.000.000	12	70.000.000	SUB BAGIAN KEUANGAN	OPD Provinsi; JAWA TENGAH --> KOTA SEMARANG
		X.XX.01.1.02.05		Pengelolaan dan Penyediaan Bahan Tanggapan Pemeriksaan					30.000.000		30.000.000		40.000.000		
						Jumlah dokumen tanggapan pemeriksaan keuangan yang disusun	Dokumen	1	30.000.000	1	30.000.000	1	40.000.000	SUB BAGIAN KEUANGAN	OPD Provinsi; JAWA TENGAH --> KOTA SEMARANG
		X.XX.01.1.02.07		Koordinasi dan Penyusunan Laporan Keuangan Bulanan/Triwulanan/Semesteran SKPD					50.000.000		50.000.000		63.040.000		
						Jumlah Laporan Keuangan Bulanan/Triwulanan/Semesteran PD yang disusun	Laporan	12	50.000.000	12	50.000.000	12	63.040.000	SUB BAGIAN KEUANGAN	OPD Provinsi; JAWA TENGAH --> KOTA SEMARANG
		X.XX.01.1.03		Administrasi Barang Milik Daerah pada Perangkat Daerah					203.000.000		203.000.000		203.000.000		
						Jumlah laporan pelaksanaan Administrasi Barang Milik Daerah pada Perangkat Daerah	Laporan	1	203.000.000	1	203.000.000	1	203.000.000	SUB BAGIAN UMUM DAN KEPEGAWAIAN	
		X.XX.01.1.03.02		Pengamanan Barang Milik Daerah SKPD					145.000.000		145.000.000		145.000.000		
						Jumlah bulan terpenuhinya premi asuransi barang milik daerah	Bulan	12	145.000.000	12	145.000.000	12	145.000.000	SUB BAGIAN UMUM DAN KEPEGAWAIAN	OPD Provinsi; JAWA TENGAH --> KOTA SEMARANG
		X.XX.01.1.03.06		Penatausahaan Barang Milik Daerah pada SKPD					58.000.000		58.000.000		58.000.000		
						Jumlah laporan penatausahaan aset Perangkat Daerah	Laporan	4	58.000.000	4	58.000.000	4	58.000.000	SUB BAGIAN UMUM DAN KEPEGAWAIAN	OPD Provinsi; JAWA TENGAH --> KOTA SEMARANG
		X.XX.01.1.05		Administrasi Kepegawaian Perangkat Daerah					580.000.000		580.000.000		618.000.000		
						Jumlah laporan pelaksanaan Administrasi Kepegawaian Perangkat Daerah	Laporan	1	580.000.000	1	580.000.000	1	618.000.000	SUB BAGIAN UMUM DAN KEPEGAWAIAN	
		X.XX.01.1.05.02		Pengadaan Pakaiannya Beserta Atribut Kelengkapannya											
						Jumlah unit pakaian dinas yang diadakan	Unit	0		0		0		SUB BAGIAN UMUM DAN KEPEGAWAIAN	OPD Provinsi; JAWA TENGAH --> KOTA SEMARANG
		X.XX.01.1.05.03		Pendataan dan Pengolahan Administrasi Kepegawaian					209.000.000		209.000.000		209.000.000		
						Jumlah bulan pelayanan administrasi kepegawaian perangkat daerah	Bulan	12	209.000.000	12	209.000.000	12	209.000.000	SUB BAGIAN UMUM DAN KEPEGAWAIAN	OPD Provinsi; JAWA TENGAH --> KOTA SEMARANG
		X.XX.01.1.05.09		Pendidikan dan Pelatihan Pegawai Berdasarkan Tugas dan Fungsi					100.000.000		100.000.000		100.000.000		
						Jumlah ASN yang mengikuti DIKLAT/Workshop/ Seminar	Orang	60	100.000.000	60	100.000.000	60	100.000.000	SUB BAGIAN UMUM DAN KEPEGAWAIAN	OPD Provinsi; JAWA TENGAH --> KOTA SEMARANG
		X.XX.01.1.05.10		Sosialisasi Peraturan Perundang-Undangan					211.000.000		211.000.000		264.000.000		
						Jumlah ASN yang mengikuti Sosialisasi peraturan perundang-undangan	Orang	100	211.000.000	100	211.000.000	100	264.000.000	SUB BAGIAN UMUM DAN KEPEGAWAIAN	OPD Provinsi; JAWA TENGAH --> KOTA SEMARANG
		X.XX.01.1.05.11		Bimbingan Teknis Implementasi Peraturan Perundang-Undangan					60.000.000		60.000.000		45.000.000		
						Jumlah Pegawai yang mengikuti Bimbingan Teknis	Orang	30	60.000.000	30	60.000.000	30	45.000.000	SUB BAGIAN UMUM DAN KEPEGAWAIAN	OPD Provinsi; JAWA TENGAH --> KOTA SEMARANG
		X.XX.01.1.06		Administrasi Umum Perangkat Daerah					1.617.270.000		1.617.270.000		2.310.555.000		
						Jumlah laporan pelaksanaan administrasi umum Perangkat Daerah	Laporan	1	1.617.270.000	1	1.617.270.000	1	2.310.555.000	SUB BAGIAN UMUM DAN KEPEGAWAIAN	
		X.XX.01.1.06.01		Penyediaan Komponen Instalasi Listrik/Penerangan Bangunan Kantor					40.000.000		40.000.000		40.000.000		
						Jumlah bulan terpenuhinya penyediaan komponen Instalasi Listrik/Penerangan Bangunan Kantor	Bulan	12	40.000.000	12	40.000.000	12	40.000.000	SUB BAGIAN UMUM DAN KEPEGAWAIAN	OPD Provinsi; JAWA TENGAH --> KOTA SEMARANG
		X.XX.01.1.06.02		Penyediaan Peralatan dan Perlengkapan Kantor					120.700.000		120.700.000		120.700.000		
						Jumlah unit penyediaan Peralatan Kantor	Unit	12	120.700.000	12	120.700.000	12	120.700.000	SUB BAGIAN UMUM DAN KEPEGAWAIAN	OPD Provinsi; JAWA TENGAH --> KOTA SEMARANG
		X.XX.01.1.06.03		Penyediaan Peralatan Rumah Tangga					50.000.000		50.000.000		50.000.000		
						Jumlah bulan terpenuhinya kebutuhan rumah tangga perangkat daerah	Bulan	12	50.000.000	12	50.000.000	12	50.000.000	SUB BAGIAN UMUM DAN KEPEGAWAIAN	OPD Provinsi; JAWA TENGAH --> KOTA SEMARANG
		X.XX.01.1.06.04		Penyediaan Bahan Logistik Kantor					200.000.000		200.000.000		200.000.000		
						Jumlah Bulan terpenuhinya kebutuhan logistik kantor	Bulan	12	200.000.000	12	200.000.000	12	200.000.000	SUB BAGIAN UMUM DAN KEPEGAWAIAN	OPD Provinsi; JAWA TENGAH --> KOTA SEMARANG
		X.XX.01.1.06.05		Penyediaan Barang Cetak dan Penggandaan					150.000.000		150.000.000		73.000.000		
						Jumlah Bulan terpenuhinya kebutuhan barang cetakan dan penggandaan kantor	Bulan	12	150.000.000	12	150.000.000	12	73.000.000	SUB BAGIAN UMUM DAN KEPEGAWAIAN	OPD Provinsi; JAWA TENGAH --> KOTA SEMARANG
		X.XX.01.1.06.06		Penyediaan Bahan Bacaan dan Peraturan Perundang-undangan					40.000.000		40.000.000		40.000.000		
						Jumlah bulan tercukupinya kebutuhan bahan bacaan/buku perpustakaan PD	Bulan	12	40.000.000	12	40.000.000	12	40.000.000	SUB BAGIAN UMUM DAN KEPEGAWAIAN	OPD Provinsi; JAWA TENGAH --> KOTA SEMARANG

Tujuan	Sasaran	Kode	Program	Kegiatan	Sub Kegiatan	INDIKATOR (TUJUAN, SASARAN, PROGRAM, KEGIATAN, SUB KEGIATAN)	Satuan	Capaian Kinerja Program dan Kerangka Pendanaan						Unit Kerja Perangkat Daerah	Lokasi
								RKPD		APBD		P-RKPD			
								Target	Rp (000)	Target	Rp (000)	Target	Rp (000)		
(1)	(2)	(3)	(4)	(5)	(6)	(7)	(8)	(9)	(10)	(11)	(12)	(13)	(14)	(15)	(16)
		X.XX.01.1.06.08			Fasilitas Kunjungan Tamu				84.000.000		84.000.000		84.000.000		
					Jumlah bulan terpenuhinya kebutuhan fasilitas kunjungan tamu	Bulan	12		84.000.000	12	84.000.000	12	84.000.000	SUB BAGIAN UMUM DAN KEPEGAWAIAN	OPD Provinsi; JAWA TENGAH --> KOTA SEMARANG
		X.XX.01.1.06.09			Penyelenggaraan Rapat Koordinasi dan Konsultasi SKPD			589.000.000		589.000.000		589.000.000			
					Jumlah bulan terpenuhinya pelaksanaan rapat-rapat koordinasi dan konsultasi ke dalam dan luar daerah	Bulan	12		589.000.000	12	589.000.000	12	589.000.000	SUB BAGIAN UMUM DAN KEPEGAWAIAN	OPD Provinsi; JAWA TENGAH --> KOTA SEMARANG
		X.XX.01.1.06.10			Penatausahaan Arsip Dinamis pada SKPD			143.570.000		143.570.000		143.570.000			
					Jumlah bulan terpenuhinya penatausahaan arsip	Bulan	12		143.570.000	12	143.570.000	12	143.570.000	SUB BAGIAN UMUM DAN KEPEGAWAIAN	OPD Provinsi; JAWA TENGAH --> KOTA SEMARANG
		X.XX.01.1.06.11			Dukungan Pelaksanaan Sistem Pemerintahan Berbasis Elektronik pada SKPD			200.000.000		200.000.000		200.000.000			
					Jumlah laporan pelaksanaan SPBE	Laporan	12		200.000.000	12	200.000.000	12	200.000.000	SUB BAGIAN UMUM DAN KEPEGAWAIAN	OPD Provinsi; JAWA TENGAH --> KOTA SEMARANG
		X.XX.01.1.07		Pengadaan Barang Milik Daerah Penunjang Urusan Pemerintah Daerah				656.000.000		656.000.000		656.000.000			
					Jumlah laporan Pengadaan Barang Milik Daerah Penunjang Urusan Pemerintah Daerah	Laporan	2		656.000.000	2	656.000.000	2	656.000.000	SUB BAGIAN UMUM DAN KEPEGAWAIAN	
		X.XX.01.1.07.02			Pengadaan Kendaraan Dinas Operasional atau Lapangan							2.860.000.000			
					Jumlah unit pengadaan kendaraan dinas operasional	Unit	0			0		4	2.860.000.000	SUB BAGIAN UMUM DAN KEPEGAWAIAN	OPD Provinsi; JAWA TENGAH --> KOTA SEMARANG
		X.XX.01.1.07.05			Pengadaan Mebel			36.000.000		36.000.000		36.000.000			
					Jumlah paket pengadaan meubelair	Paket	4		36.000.000	4	36.000.000	4	36.000.000	SUB BAGIAN UMUM DAN KEPEGAWAIAN	OPD Provinsi; JAWA TENGAH --> KOTA SEMARANG
		X.XX.01.1.07.06			Pengadaan Peralatan dan Mesin Lainnya			100.000.000		100.000.000		100.000.000			
					Jumlah unit pengadaan Peralatan dan Mesin	Unit	3		100.000.000	3	100.000.000	3	100.000.000	SUB BAGIAN UMUM DAN KEPEGAWAIAN	OPD Provinsi; JAWA TENGAH --> KOTA SEMARANG
		X.XX.01.1.07.07			Pengadaan Aset Tetap Lainnya			475.000.000		475.000.000		475.000.000			
					Jumlah unit pengadaan Aset tetap	Unit	11		475.000.000	11	475.000.000	11	475.000.000	SUB BAGIAN UMUM DAN KEPEGAWAIAN	OPD Provinsi; JAWA TENGAH --> KOTA SEMARANG
		X.XX.01.1.07.08			Pengadaan Aset Tak Berwujud			45.000.000		45.000.000		45.000.000			
					Jumlah unit pengadaan Aset Tak Berwujud	Unit	1		45.000.000	1	45.000.000	1	45.000.000	SUB BAGIAN UMUM DAN KEPEGAWAIAN	OPD Provinsi; JAWA TENGAH --> KOTA SEMARANG
		X.XX.01.1.07.09			Pengadaan Gedung Kantor atau Bangunan Lainnya										
					Jumlah unit pengadaan Gedung Kantor / bangunan Lainnya	Unit	0			0		0		SUB BAGIAN UMUM DAN KEPEGAWAIAN	OPD Provinsi; JAWA TENGAH --> KOTA SEMARANG
		X.XX.01.1.07.10			Pengadaan Sarana dan Prasarana Gedung Kantor atau Bangunan Lainnya										
					Jumlah unit pengadaan Sarana dan Prasarana Pendukung Gedung Kantor atau Bangunan Lainnya	Unit	0			0		0		SUB BAGIAN UMUM DAN KEPEGAWAIAN	OPD Provinsi; JAWA TENGAH --> KOTA SEMARANG
		X.XX.01.1.07.11			Pengadaan Sarana dan Prasarana Pendukung Gedung Kantor atau Bangunan Lainnya										
					Jumlah unit pengadaan Sarana dan Prasarana Pendukung Gedung Kantor atau Bangunan Lainnya	Unit								SUB BAGIAN UMUM DAN KEPEGAWAIAN	OPD Provinsi; JAWA TENGAH --> KOTA SEMARANG
		X.XX.01.1.08		Penyediaan Jasa Penunjang Urusan Pemerintahan Daerah				2.839.649.000		2.839.649.000		2.839.649.000			
					Jumlah laporan Penyediaan Jasa Penunjang Urusan Pemerintahan Daerah	Laporan	1		2.839.649.000	1	2.839.649.000	1	2.839.649.000	SUB BAGIAN UMUM DAN KEPEGAWAIAN	
		X.XX.01.1.08.01			Penyediaan Jasa Surat Menyurat			56.430.000		56.430.000		56.430.000			
					Jumlah bulan pemenuhan pelayanan surat menyurat PD	Bulan	12		56.430.000	12	56.430.000	12	56.430.000	SUB BAGIAN UMUM DAN KEPEGAWAIAN	OPD Provinsi; JAWA TENGAH --> KOTA SEMARANG
		X.XX.01.1.08.02			Penyediaan Jasa Komunikasi, Sumber Daya Air dan Listrik			1.196.000.000		1.196.000.000		1.196.000.000			
					Jumlah bulan terpenuhinya Jasa Komunikasi,air dan listrik PD	Bulan	12		1.196.000.000	12	1.196.000.000	12	1.196.000.000	SUB BAGIAN UMUM DAN KEPEGAWAIAN	OPD Provinsi; JAWA TENGAH --> KOTA SEMARANG
		X.XX.01.1.08.03			Penyediaan Jasa Peralatan dan Perlengkapan Kantor			200.000.000		200.000.000		200.000.000			
					Jumlah bulan terpenuhinya jasa peralatan dan perlengkapan kantor	Bulan	12		200.000.000	12	200.000.000	12	200.000.000	SUB BAGIAN UMUM DAN KEPEGAWAIAN	OPD Provinsi; JAWA TENGAH --> KOTA SEMARANG
		X.XX.01.1.08.04			Penyediaan Jasa Pelayanan Umum Kantor			1.387.219.000		1.387.219.000		1.387.219.000			
					Jumlah bulan terpenuhinya jasa pelayanan umum kantor Jumlah peringatan hari besar nasional dan daerah Jumlah Penilaian pelayanan Biro umum	Bulan	12		1.387.219.000	12	1.387.219.000	12	1.387.219.000	SUB BAGIAN UMUM DAN KEPEGAWAIAN	OPD Provinsi; JAWA TENGAH --> KOTA SEMARANG
		X.XX.01.1.09		Pemeliharaan Barang Milik Daerah Penunjang Urusan Pemerintahan Daerah				1.869.300.000		1.869.300.000		1.869.300.000			
					Jumlah laporan Pemeliharaan Barang Milik Daerah Penunjang Urusan Pemerintahan Daerah	Laporan	4		1.869.300.000	4	1.869.300.000	4	1.869.300.000	SUB BAGIAN UMUM DAN KEPEGAWAIAN	
		X.XX.01.1.09.01			Penyediaan Jasa Pemeliharaan, Biaya Pemeliharaan dan Pajak Kendaraan Perorangan Dinas atau Kendaraan Dinas Jabatan			525.000.000		525.000.000		525.000.000			
					Jumlah bulan terpenuhinya biaya Pemeliharaan Rutin/ Berkala dan Pajak Kendaraan Dinas Jabatan	Bulan	12		525.000.000	12	525.000.000	12	525.000.000	SUB BAGIAN UMUM DAN KEPEGAWAIAN	OPD Provinsi; JAWA TENGAH --> KOTA SEMARANG
		X.XX.01.1.09.02			Penyediaan Jasa Pemeliharaan, Biaya Pemeliharaan, Pajak dan Perizinan Kendaraan Dinas Operasional atau Lapangan										
					Jumlah bulan terpenuhinya biaya Pemeliharaan Rutin/ Berkala dan Pajak Kendaraan Dinas Operasional	Bulan	0			0		0		SUB BAGIAN UMUM DAN KEPEGAWAIAN	OPD Provinsi; JAWA TENGAH --> KOTA SEMARANG
		X.XX.01.1.09.05			Pemeliharaan Mebel			30.000.000		30.000.000		30.000.000			
					Jumlah bulan terpenuhinya biaya Pemeliharaan Mebel	Bulan	12		30.000.000	12	30.000.000	12	30.000.000	SUB BAGIAN UMUM DAN KEPEGAWAIAN	OPD Provinsi; JAWA TENGAH --> KOTA SEMARANG
		X.XX.01.1.09.06			Pemeliharaan Peralatan dan Mesin Lainnya			200.000.000		200.000.000		200.000.000			
					Jumlah bulan terpenuhinya Pemeliharaan peralatan dan mesin lainnya	Bulan	12		200.000.000	12	200.000.000	12	200.000.000	SUB BAGIAN UMUM DAN KEPEGAWAIAN	OPD Provinsi; JAWA TENGAH --> KOTA SEMARANG
		X.XX.01.1.09.07			Pemeliharaan Aset Tetap Lainnya			340.000.000		340.000.000		340.000.000			
					Jumlah bulan terpenuhinya Pemeliharaan Aset tetap Lainnya	Bulan	12		340.000.000	12	340.000.000	12	340.000.000	SUB BAGIAN UMUM DAN KEPEGAWAIAN	OPD Provinsi; JAWA TENGAH --> KOTA SEMARANG

Tujuan	Sasaran	Kode	Program	Kegiatan	Sub Kegiatan	INDIKATOR (TUJUAN, SASARAN, PROGRAM, KEGIATAN, SUB KEGIATAN)	Satuan	Capaian Kinerja Program dan Kerangka Pendanaan						Unit Kerja Perangkat Daerah	Lokasi			
								RKPD		APBD		P-RKPD						
								Target	Rp (000)	Target	Rp (000)	Target	Rp (000)					
(1)	(2)	(3)	(4)	(5)	(6)	(7)	(8)	(9)	(10)	(11)	(12)	(13)	(14)	(15)	(16)			
		X.XX.01.1.09.08			Pemeliharaan Aset Tak Berwujud						50.000.000			50.000.000		24.000.000		
					Jumlah bulan terpenuhinya Pemeliharaan Aset tetap tak berwujud	Bulan	12				50.000.000	12		50.000.000	12	24.000.000	SUB BAGIAN UMUM DAN KEPEGAWAIAN	OPD Provinsi; JAWA TENGAH --> KOTA SEMARANG
		X.XX.01.1.09.09			Pemeliharaan/Rehabilitasi Gedung Kantor dan Bangunan Lainnya						525.000.000			525.000.000		1.025.000.000		
					Jumlah Unit Gedung Yang Direhab	Unit	1				525.000.000	1		525.000.000	1	1.025.000.000	SUB BAGIAN UMUM DAN KEPEGAWAIAN	OPD Provinsi; JAWA TENGAH --> KOTA SEMARANG
		X.XX.01.1.09.10			Pemeliharaan/Rehabilitasi Sarana dan Prasarana Gedung Kantor atau Bangunan Lainnya						99.300.000			99.300.000		99.300.000		
					Jumlah bulan terpenuhinya biaya Pemeliharaan Rutin/ Berkala dsarana prasarana pendukung gedung kantor	Bulan	12				99.300.000	12		99.300.000	12	99.300.000	SUB BAGIAN UMUM DAN KEPEGAWAIAN	OPD Provinsi; JAWA TENGAH --> KOTA SEMARANG
		X.XX.01.1.09.11			Pemeliharaan/Rehabilitasi Sarana dan Prasarana Pendukung Gedung Kantor atau Bangunan Lainnya						100.000.000			100.000.000		67.500.000		
					Jumlah bulan terpenuhinya biaya Pemeliharaan Rutin/ Berkala dsarana prasarana pendukung gedung kantor	Bulan	12				100.000.000	12		100.000.000	12	67.500.000	SUB BAGIAN UMUM DAN KEPEGAWAIAN	OPD Provinsi; JAWA TENGAH --> KOTA SEMARANG
Mewujudkan perencanaan pembangunan daerah yang berkualitas											12.309.800.000			12.309.800.000		12.102.800.000	Badan Perencanaan Pembangunan, Penelitian dan Pengembangan Daerah	
					Persentase perencanaan pembangunan daerah yang berkualitas	%	90					90			90		Badan Perencanaan Pembangunan, Penelitian dan Pengembangan Daerah	
	Mewujudkan Konsistensi, keselarasan dan ketercapaian sasaran perencanaan pembangunan daerah										12.309.800.000			12.309.800.000		12.102.800.000		
					Persentase keselarasan, dan ketercapaian sasaran perencanaan pembangunan lintas sektor	%	90				900.000.000	90		90	90	450.000.000	Badan Perencanaan Pembangunan, Penelitian dan Pengembangan Daerah	
		5.01.03	PROGRAM KOORDINASI DAN SINKRONISASI PERENCANAAN PEMBANGUNAN DAERAH								900.000.000			900.000.000		450.000.000		
					Persentase keselarasan, dan ketercapaian sasaran perencanaan pembangunan lintas sektor	%	90				900.000.000	90		900.000.000	90	450.000.000	Bidang Kajian dan Pengembangan	
		5.01.03.1.01		Koordinasi Perencanaan Bidang Pemerintahan dan Pembangunan Manusia							300.000.000			300.000.000		150.000.000		
					Persentase keselarasan dan ketercapaian sasaran pembangunan lintas sector lingkup bidang pemerintahan dan pembangunan manusia	%	90				300.000.000	90		300.000.000	90	150.000.000		
		5.01.03.1.01.04		Koordinasi Pelaksanaan Sinergitas dan Harmonisasi Perencanaan Pembangunan Daerah Bidang Pemerintahan							150.000.000			150.000.000				
					Jumlah dokumen rencana aksi dan rekomendasi kebijakan strategis lintas sektor lingkup pemerintahan yang diimplementasikan dalam dokumen RPJMD/RKPD	Dokumen	1				150.000.000	1		150.000.000	0			
		5.01.03.1.01.08		Koordinasi Pelaksanaan Sinergitas dan Harmonisasi Perencanaan Pembangunan Daerah Bidang Pembangunan Manusia							150.000.000			150.000.000		150.000.000		
					Jumlah dokumen rencana aksi dan rekomendasi kebijakan strategis lintas sektor lingkup pembangunan manusia yang diimplementasikan dalam dokumen RPJMD/RKPD	Dokumen	1				150.000.000	1		150.000.000	1	150.000.000		
		5.01.03.1.02		Koordinasi Perencanaan Bidang Perekonomian dan SDA (Sumber Daya Alam)							300.000.000			300.000.000		150.000.000		
					Persentase keselarasan dan ketercapaian sasaran pembangunan lintas sector lingkup bidang perekonomian dan SDA (Sumber Daya Alam)	%	90				300.000.000	90		300.000.000	90	150.000.000		
		5.01.03.1.02.04		Koordinasi Pelaksanaan Sinergitas dan Harmonisasi Perencanaan Pembangunan Daerah Bidang Perekonomian							150.000.000			150.000.000				
					Jumlah dokumen rencana aksi dan rekomendasi kebijakan strategis lintas sektor lingkup perekonomian yang diimplementasikan dalam dokumen RPJMD/RKPD	Dokumen	1				150.000.000	1		150.000.000	0			
		5.01.03.1.02.08		Koordinasi Pelaksanaan Sinergitas dan Harmonisasi Perencanaan Pembangunan Daerah Bidang SDA							150.000.000			150.000.000		150.000.000		
					Jumlah dokumen rencana aksi dan rekomendasi kebijakan strategis lintas sektor lingkup SDA yang diimplementasikan dalam dokumen RPJMD/RKPD	Dokumen	1				150.000.000	1		150.000.000	1	150.000.000		
		5.01.03.1.03		Koordinasi Perencanaan Bidang Infrastruktur dan Kewilayahan							300.000.000			300.000.000		150.000.000		
					Persentase keselarasan dan ketercapaian sasaran pembangunan lintas sector lingkup bidang infrastruktur dan kewilayahan	%	90				300.000.000	90		300.000.000	90	150.000.000		
		5.01.03.1.03.04		Koordinasi Pelaksanaan Sinergitas dan Harmonisasi Perencanaan Pembangunan Daerah Bidang Infrastruktur							150.000.000			150.000.000		149.250.000		
					Jumlah dokumen rencana aksi dan rekomendasi kebijakan strategis lintas sektor lingkup infrastruktur yang diimplementasikan dalam dokumen RPJMD/RKPD	Dokumen	1				150.000.000	1		150.000.000	1	149.250.000		

Tujuan	Sasaran	Kode	Program	Kegiatan	Sub Kegiatan	INDIKATOR (TUJUAN, SASARAN, PROGRAM, KEGIATAN, SUB KEGIATAN)	Satuan	Capaian Kinerja Program dan Kerangka Pendanaan						Unit Kerja Perangkat Daerah	Lokasi			
								RKPD		APBD		P-RKPD						
								Target	Rp (000)	Target	Rp (000)	Target	Rp (000)					
(1)	(2)	(3)	(4)	(5)	(6)	(7)	(8)	(9)	(10)	(11)	(12)	(13)	(14)	(15)	(16)			
		5.01.03.1.03.08			Koordinasi Pelaksanaan Sinergitas dan Harmonisasi Perencanaan Pembangunan Daerah Bidang Kewilayahan						150.000.000			150.000.000		750.000		
						Jumlah dokumen rencana aksi dan rekomendasi kebijakan strategis lintas sektor lingkup kewilayahan yang diimplementasikan dalam dokumen RPJMD/RKPD	Dokumen	1			150.000.000	1				750.000		
						Persentase Konsistensi, keselarasan dan ketercapaian sasaran perencanaan pembangunan daerah	%	90			11.409.800.000	90			90	11.652.800.000		Badan Perencanaan Pembangunan, Penelitian dan Pengembangan Daerah
		5.01.02	PROGRAM PERENCANAAN, PENGENDALIAN DAN EVALUASI PEMBANGUNAN DAERAH								5.400.000.000					5.343.000.000		
						Persentase dokumen perencanaan, evaluasi dan analisis data pembangunan yang disusun sesuai peraturan perundang - undangan	%	90			5.400.000.000	90				5.343.000.000		Bidang Penyusunan Program, Monitoring dan Evaluasi Pembangunan
		5.01.02.1.01			Penyusunan Perencanaan dan Pendanaan						3.700.000.000					3.643.000.000		
						Jumlah dokumen perencanaan pembangunan daerah yang ditetapkan sesuai aturan perundangan	Dokumen	3			3.700.000.000	3				3.643.000.000		SUB BIDANG PENYUSUNAN PROGRAM DAN PEMBANGUNAN
		5.01.02.1.01.06			Koordinasi Penyusunan dan Penetapan Dokumen Perencanaan Pembangunan Daerah Provinsi						3.700.000.000					3.643.000.000		
						Jumlah dokumen RKPD yang disusun	Dokumen	2			3.100.000.000	2				3.193.000.000		SUB BIDANG PENYUSUNAN PROGRAM DAN PEMBANGUNAN
						Jumlah dokumen RPJMD yang disusun	Dokumen	1			600.000.000	1				450.000.000		SUB BIDANG PENYUSUNAN PROGRAM DAN PEMBANGUNAN
		5.01.02.1.02			Analisis Data dan Informasi Pemerintahan Daerah Bidang Perencanaan Pembangunan Daerah						625.000.000					625.000.000		
						Jumlah dokumen analisa data dan informasi pembangunan daerah	Dokumen	1			625.000.000	1				625.000.000		SUB BIDANG ANALISA DATA, INFORMASI DAN PELAPORAN KINERJA PEMBANGUNAN
		5.01.02.1.02.01			Analisis Data dan Informasi Perencanaan Pembangunan Daerah						475.000.000					475.000.000		
						Jumlah laporan analisis data dan informasi perencanaan pembangunan yang disusun	Laporan	1			475.000.000	1				475.000.000		SUB BIDANG ANALISA DATA, INFORMASI DAN PELAPORAN KINERJA PEMBANGUNAN
		5.01.02.1.02.04			Penyusunan Profil Pembangunan Daerah Provinsi						150.000.000					150.000.000		
						Jumlah buku profil pembangunan daerah yang disusun	Buku	1			150.000.000	1				150.000.000		SUB BIDANG ANALISA DATA, INFORMASI DAN PELAPORAN KINERJA PEMBANGUNAN
		5.01.02.1.03			Pengendalian, Evaluasi dan Pelaporan Bidang Perencanaan Pembangunan Daerah						1.075.000.000					1.075.000.000		
						Jumlah dokumen evaluasi pembangunan daerah yang ditetapkan sesuai aturan perundangan	Dokumen	1			1.075.000.000	1				1.075.000.000		SUB BIDANG MONITORING DAN EVALUASI KINERJA PEMBANGUNAN
		5.01.02.1.03.03			Monitoring, Evaluasi dan Penyusunan Laporan Berkala Pelaksanaan Pembangunan Daerah						825.000.000					825.000.000		
						Jumlah laporan monev pelaksanaan pembangunan daerah	Laporan	1			825.000.000	1				825.000.000		SUB BIDANG MONITORING DAN EVALUASI KINERJA PEMBANGUNAN
		5.01.02.1.03.04			Fasilitasi/Evaluasi Dokumen Perencanaan Pembangunan Daerah Kabupaten/Kota						250.000.000					250.000.000		
						Jumlah kabupaten/kota yang di fasilitasi dokumen perencanaannya	Kabupaten/Kota	35			250.000.000	35				250.000.000		SUB BIDANG MONITORING DAN EVALUASI KINERJA PEMBANGUNAN
		5.01.03	PROGRAM KOORDINASI DAN SINKRONISASI PERENCANAAN PEMBANGUNAN DAERAH								6.009.800.000					6.309.800.000		
						Persentase konsistensi, keselarasan dan ketercapaian perencanaan lingkup bidang infrastruktur wilayah, sumberdaya alam dan lingkungan hidup	%	90			1.500.000.000	90				1.800.000.000		Bidang Infrastruktur dan Pengembangan Wilayah
		5.01.03.1.03			Koordinasi Perencanaan Bidang Infrastruktur dan Kewilayahan						1.500.000.000					1.800.000.000		
						Jumlah dokumen perencanaan lingkup infrastruktur dan perhubungan	Dokumen	1			500.000.000	1				500.000.000		SUB BIDANG INFRASTRUKTUR DAN PERHUBUNGAN
		5.01.03.1.03.01			Koordinasi Penyusunan Dokumen Perencanaan Pembangunan Daerah Bidang Infrastruktur (RPJPD, RPJMD dan RKPD)						350.000.000					382.000.000		
						Jumlah laporan rencana pembangunan lingkup infrast pembangunan	Laporan	1			350.000.000	1				382.000.000		SUB BIDANG INFRASTRUKTUR DAN PERHUBUNGAN
		5.01.03.1.03.04			Koordinasi Pelaksanaan Sinergitas dan Harmonisasi Perencanaan Pembangunan Daerah Bidang Infrastruktur						150.000.000					118.000.000		
						Jumlah laporan hasil pengendalian dan evaluasi pelaksanaan rencana pembangunan lingkup infrastruktur pembangunan	Laporan	1			150.000.000	1				118.000.000		SUB BIDANG INFRASTRUKTUR DAN PERHUBUNGAN
						Jumlah dokumen perencanaan lingkup pengembangan wilayah, permukiman dan pertanahan	Dokumen	1			475.000.000	1				775.000.000		SUB BIDANG PENGEMBANGAN WILAYAH, PERMUKIMAN DAN PERTANAHAN
		5.01.03.1.03.05			Koordinasi Penyusunan Dokumen Perencanaan Pembangunan Daerah Bidang Kewilayahan (RPJPD, RPJMD dan RKPD)						350.000.000					650.000.000		
						Jumlah laporan rencana pembangunan lingkup pengembangan wilayah, pertanahan & pemukiman	Laporan	1			350.000.000	1				650.000.000		SUB BIDANG PENGEMBANGAN WILAYAH, PERMUKIMAN DAN PERTANAHAN
		5.01.03.1.03.08			Koordinasi Pelaksanaan Sinergitas dan Harmonisasi Perencanaan Pembangunan Daerah Bidang Kewilayahan						125.000.000					125.000.000		

Tujuan	Sasaran	Kode	Program	Kegiatan	Sub Kegiatan	INDIKATOR (TUJUAN, SASARAN, PROGRAM, KEGIATAN, SUB KEGIATAN)	Satuan	Capaian Kinerja Program dan Kerangka Pendanaan						Unit Kerja Perangkat Daerah	Lokasi			
								RKPD		APBD		P-RKPD						
								Target	Rp (000)	Target	Rp (000)	Target	Rp (000)					
(1)	(2)	(3)	(4)	(5)	(6)	(7)	(8)	(9)	(10)	(11)	(12)	(13)	(14)	(15)	(16)			
						jumlah laporan hasil pengendalian dan evaluasi pelaksanaan rencana pembangunan lingkup pengembangan wilayah , pertanahan & pemukiman	Laporan	1		125.000.000	1		125.000.000	1		125.000.000	SUB BIDANG PENGEMBANGAN WILAYAH, PERMUKIMAN DAN PERTANAHAN	
						Jumlah dokumen perencanaan lingkup SDA dan LH	Dokumen	1		525.000.000	1		525.000.000	1		525.000.000	SUB BIDANG SUMBER DAYA ALAM DAN LINGKUNGAN HIDUP	
		5.01.03.1.03.05				Koordinasi Penyusunan Dokumen Perencanaan Pembangunan Daerah Bidang Kewilayahan (RPJPD, RPJMD dan RKPD)				325.000.000			325.000.000			325.000.000		
						jumlah laporan rencana pembangunan lingkup SDA & LH	Laporan	1		325.000.000	1		325.000.000	1		325.000.000	SUB BIDANG SUMBER DAYA ALAM DAN LINGKUNGAN HIDUP	
		5.01.03.1.03.08				Koordinasi Pelaksanaan Sinergitas dan Harmonisasi Perencanaan Pembangunan Daerah Bidang Kewilayahan				200.000.000			200.000.000			200.000.000		
						jumlah laporan hasil pengendalian dan evaluasi pelaksanaan rencana pembangunan lingkup SDA & LH	Laporan	1		200.000.000	1		200.000.000	1		200.000.000	SUB BIDANG SUMBER DAYA ALAM DAN LINGKUNGAN HIDUP	
						Persentase konsistensi, keselarasan dan ketercapaian perencanaan lingkup bidang pemerintahan dan sosial budaya	%	90		2.709.800.000	90		2.709.800.000	90		2.709.800.000	Bidang Pemerintahan dan Sosial Budaya	
		5.01.03.1.01				Koordinasi Perencanaan Bidang Pemerintahan dan Pembangunan Manusia				2.709.800.000			2.709.800.000			2.709.800.000		
						Jumlah dokumen perencanaan lingkup kesejahteraan sosial	Dokumen	1		734.000.000	1		734.000.000	1		734.000.000	SUB BIDANG KESEJAHTERAAN SOSIAL	
		5.01.03.1.01.05				Koordinasi Penyusunan Dokumen Perencanaan Pembangunan Daerah Bidang Pembangunan Manusia (RPJPD, RPJMD dan RKPD)				50.000.000			50.000.000			50.000.000		
						jumlah laporan rencana pembangunan lingkup Kasos	Laporan	1		50.000.000	1		50.000.000	1		50.000.000	SUB BIDANG KESEJAHTERAAN SOSIAL	OPD Provinsi; JAWA TENGAH --> KOTA SEMARANG
		5.01.03.1.01.08				Koordinasi Pelaksanaan Sinergitas dan Harmonisasi Perencanaan Pembangunan Daerah Bidang Pembangunan Manusia				684.000.000			684.000.000			684.000.000		
						laporan hasil pengendalian dan evaluasi pelaksanaan rencana pembangunan lingkup kesos	Laporan	1		684.000.000	1		684.000.000	1		684.000.000	SUB BIDANG KESEJAHTERAAN SOSIAL	OPD Provinsi; JAWA TENGAH --> KOTA SEMARANG
						Jumlah dokumen perencanaan lingkup pemerintahan, pemberdayaan masyarakat dan desa	Dokumen	1		1.300.800.000	1		1.300.800.000	1		1.300.800.000	SUB BIDANG PEMERINTAHAN, PEMBERDAYAAN MASYARAKAT DAN DESA	
		5.01.03.1.01.01				Koordinasi Penyusunan Dokumen Perencanaan Pembangunan Daerah Bidang Pemerintahan (RPJPD, RPJMD dan RKPD)				75.000.000			75.000.000			75.000.000		
						Jumlah laporan rencana pembangunan lingkup pembermasdes	Laporan	1		75.000.000	1		75.000.000	1		75.000.000	SUB BIDANG PEMERINTAHAN, PEMBERDAYAAN MASYARAKAT DAN DESA	OPD Provinsi; JAWA TENGAH --> KOTA SEMARANG
		5.01.03.1.01.04				Koordinasi Pelaksanaan Sinergitas dan Harmonisasi Perencanaan Pembangunan Daerah Bidang Pemerintahan				1.225.800.000			1.225.800.000			1.225.800.000		
						laporan hasil pengendalian dan evaluasi pelaksanaan rencana pembangunan lingkup pembermasdes	Dokumen	1		1.225.800.000	1		1.225.800.000	1		1.225.800.000	SUB BIDANG PEMERINTAHAN, PEMBERDAYAAN MASYARAKAT DAN DESA	OPD Provinsi; JAWA TENGAH --> KOTA SEMARANG
						Jumlah dokumen perencanaan lingkup pendidikan dan mental spiritual	Dokumen	1		675.000.000	1		675.000.000	1		675.000.000	SUB BIDANG PENDIDIKAN MENTAL DAN SPIRITUAL	
		5.01.03.1.01.05				Koordinasi Penyusunan Dokumen Perencanaan Pembangunan Daerah Bidang Pembangunan Manusia (RPJPD, RPJMD dan RKPD)				75.000.000			75.000.000			75.000.000		
						jumlah laporan rencana pembangunan lingkup PMS	Laporan	1		75.000.000	1		75.000.000	1		75.000.000	SUB BIDANG PENDIDIKAN MENTAL DAN SPIRITUAL	OPD Provinsi; JAWA TENGAH --> KOTA SEMARANG
		5.01.03.1.01.08				Koordinasi Pelaksanaan Sinergitas dan Harmonisasi Perencanaan Pembangunan Daerah Bidang Pembangunan Manusia				600.000.000			600.000.000			600.000.000		
						laporan hasil pengendalian dan evaluasi pelaksanaan rencana pembangunan lingkup PMS	Laporan	1		600.000.000	1		600.000.000	1		600.000.000	SUB BIDANG PENDIDIKAN MENTAL DAN SPIRITUAL	OPD Provinsi; JAWA TENGAH --> KOTA SEMARANG
						Persentase konsistensi, keselarasan dan ketercapaian perencanaan lingkup bidang perekonomian	%	90		1.800.000.000	90		1.800.000.000	90		1.800.000.000	Bidang Perekonomian	
		5.01.03.1.02				Koordinasi Perencanaan Bidang Perekonomian dan SDA (Sumber Daya Alam)				1.800.000.000			1.800.000.000			1.800.000.000		
						Jumlah dokumen perencanaan lingkup ekonomi dan ketenagakerjaan	Dokumen	1		600.000.000	1		600.000.000	1		600.000.000	SUB BIDANG EKONOMI DAN KETENAGAKERJAAN	
		5.01.03.1.02.01				Koordinasi Penyusunan Dokumen Perencanaan Pembangunan Daerah Bidang Perekonomian (RPJPD, RPJMD dan RKPD)				400.000.000			400.000.000			400.000.000		
						jumlah laporan rencana pembangunan lingkup eknaker	Laporan	1		400.000.000	1		400.000.000	1		400.000.000	SUB BIDANG EKONOMI DAN KETENAGAKERJAAN	
		5.01.03.1.02.04				Koordinasi Pelaksanaan Sinergitas dan Harmonisasi Perencanaan Pembangunan Daerah Bidang Perekonomian				200.000.000			200.000.000			200.000.000		
						jumlah laporan hasil pengendalian dan evaluasi pelaksanaan rencana pembangunan lingkup eknaker	Laporan	1		200.000.000	1		200.000.000	1		200.000.000	SUB BIDANG EKONOMI DAN KETENAGAKERJAAN	
						Jumlah dokumen perencanaan lingkup keuangan, kerjasama dan investasi	Dokumen	1		700.000.000	1		700.000.000	1		700.000.000	SUB BIDANG KEUANGAN, KERJASAMA DAN INVESTASI	
		5.01.03.1.02.01				Koordinasi Penyusunan Dokumen Perencanaan Pembangunan Daerah Bidang Perekonomian (RPJPD, RPJMD dan RKPD)				400.000.000			400.000.000			400.000.000		

Tujuan	Sasaran	Kode	Program	Kegiatan	Sub Kegiatan	INDIKATOR (TUJUAN, SASARAN, PROGRAM, KEGIATAN, SUB KEGIATAN)	Satuan	Capaian Kinerja Program dan Kerangka Pendanaan						Unit Kerja Perangkat Daerah	Lokasi		
								RKPD		APBD		P-RKPD					
								Target	Rp (000)	Target	Rp (000)	Target	Rp (000)				
(1)	(2)	(3)	(4)	(5)	(6)	(7)	(8)	(9)	(10)	(11)	(12)	(13)	(14)	(15)	(16)		
						Jumlah laporan rencana pembangunan lingkup keuangan kerjasama & investasi	Laporan	1		400.000.000	1		400.000.000	1	400.000.000	SUB BIDANG KEUANGAN, KERJASAMA DAN INVESTASI	
		5.01.03.1.02.04			Koordinasi Pelaksanaan Sinergitas dan Harmonisasi Perencanaan Pembangunan Daerah Bidang Perekonomian				300.000.000			300.000.000			300.000.000		
						Jumlah laporan hasil pengendalian dan evaluasi pelaksanaan rencana pembangunan lingkup keuangan kerjasama & investasi	Laporan	1		300.000.000	1		300.000.000	1	300.000.000	SUB BIDANG KEUANGAN, KERJASAMA DAN INVESTASI	
						Jumlah dokumen perencanaan lingkup pertanian dan kelautan	Dokumen	1		500.000.000	1		500.000.000	1	500.000.000	SUB BIDANG PERTANIAN DAN KELAUTAN	
		5.01.03.1.02.05			Koordinasi Penyusunan Dokumen Perencanaan Pembangunan Daerah Bidang SDA (RPJPD, RPJMD dan RKPD)				325.000.000			325.000.000			325.000.000		
						Jumlah laporan rencana pembangunan lingkup pertanian & kelautan	Laporan	1		325.000.000	1		325.000.000	1	325.000.000	SUB BIDANG PERTANIAN DAN KELAUTAN	
		5.01.03.1.02.08			Koordinasi Pelaksanaan Sinergitas dan Harmonisasi Perencanaan Pembangunan Daerah Bidang SDA				175.000.000			175.000.000			175.000.000		
						Jumlah laporan hasil pengendalian dan evaluasi pelaksanaan rencana pembangunan lingkup Pertanian & Kelautan	Laporan	1		175.000.000	1		175.000.000	1	175.000.000	SUB BIDANG PERTANIAN DAN KELAUTAN	
JUMLAH										62.752.675.000		62.941.681.000		66.958.059.000			

Rencana Program, Kegiatan, dan Pendanaan Perangkat Daerah Provinsi Jawa Tengah Tahun 2023
Badan Pengelola Pendapatan Daerah

Tujuan	Sasaran	Kode	Program	Kegiatan	Sub Kegiatan	INDIKATOR (TUJUAN, SASARAN, PROGRAM, KEGIATAN, SUB KEGIATAN)	Satuan	Capaian Kinerja Program dan Kerangka Pendanaan						Unit Kerja Perangkat Daerah	Lokasi	
								RPKD		APBD		P-RPKD				
								Target	Rp (000)	Target	Rp (000)	Target	Rp (000)			
(1)	(2)	(3)	(4)	(5)	(6)	(7)	(8)	(9)	(10)	(11)	(12)	(13)	(14)	(15)	(16)	
Meningkatkan Penerimaan Pendapatan Asli Daerah									40.801.764.000			50.951.668.000		49.290.117.000	Badan Pengelola Pendapatan Daerah	
						Persentase peningkatan Pendapatan Asli Daerah	%	4,05		4,05		4,05			Badan Pengelola Pendapatan Daerah	
	Meningkatnya Pajak Daerah								21.964.380.000			22.425.705.000		23.440.906.000		
						Persentase Peningkatan Pajak Daerah	%	3,58	21.964.380.000	3,58	4	23.440.906.000	3,58	23.440.906.000	Badan Pengelola Pendapatan Daerah	
		5.02.04	PROGRAM PENGELOLAAN PENDAPATAN DAERAH						21.964.380.000			22.425.705.000		23.440.906.000		
						Persentase Objek Piutang Pajak Kendaraan Bermotor Yang Tertangani	%	12	1.481.176.000	12		1.481.176.000	12	1.481.176.000	Bidang Pajak Kendaraan Bermotor	
		5.02.04.1.01		Kegiatan Pengelolaan Pendapatan Daerah					1.481.176.000			1.481.176.000		1.481.176.000		
						jumlah obyek piutang pajak kendaraan bermotor yang tertangani	Unit	509718	1.481.176.000	509718		1.481.176.000	509718	1.481.176.000	SUB BIDANG PENDATAAN DAN PENAGIHAN PIUTANG PAJAK KENDARAAN BERMOTOR	
		5.02.04.1.01.10				Penagihan Pajak Daerah			1.481.176.000			1.481.176.000		1.481.176.000		
						Jumlah Dokumen pelaporan Objek Piutang Pajak Kendaraan Bermotor Yang Tertangani	Dokumen	4	1.481.176.000	4		1.481.176.000	4	1.481.176.000	SUB BIDANG PENDATAAN DAN PENAGIHAN PIUTANG PAJAK KENDARAAN BERMOTOR	OPD Provinsi, JAWA TENGAH
						Persentase Pemanfaatan Informasi Pendapatan Daerah	%	95	9.482.439.000	95		9.482.439.000	95	9.404.998.000	Bidang Pengelolaan Data dan Pengembangan Pendapatan	
		5.02.04.1.01		Kegiatan Pengelolaan Pendapatan Daerah					9.482.439.000			9.482.439.000		9.404.998.000		
						Jumlah Kajian pengembangan potensi pendapatan daerah	Dokumen	2	596.011.000	2		596.011.000	2	796.011.000	SUB BIDANG PENGEMBANGAN POTENSI PENDAPATAN	
		5.02.04.1.01.02				Analisa dan Pengembangan Pajak Daerah, serta Penyusunan Kebijakan Pajak Daerah.			596.011.000			596.011.000		796.011.000		
						Jumlah Jenis Potensi pendapatan yang Dikaji	Dokumen	1	596.011.000	1		596.011.000	1	796.011.000	SUB BIDANG PENGEMBANGAN POTENSI PENDAPATAN	OPD Provinsi, JAWA TENGAH
						Jumlah Laporan Pemetaan PAD	Dokumen	3	558.828.000	3		558.828.000	3	558.828.000	SUB BIDANG PENGOLAHAN DATA PENDAPATAN	
		5.02.04.1.01.06				Pengolahan, Pemeliharaan, dan Pelaporan Basis Data Pajak Daerah			558.828.000			558.828.000		558.828.000		
						Jumlah Lokasi Pemetaan PAD di UPPD	Dokumen	1	558.828.000	1		558.828.000	1	558.828.000	SUB BIDANG PENGOLAHAN DATA PENDAPATAN	OPD Provinsi, JAWA TENGAH
						Jumlah Sistem Informasi yang dikembangkan	Unit	21	8.327.600.000	21		8.327.600.000	21	8.050.159.000	SUB BIDANG PENGEMBANGAN SISTEM INFORMASI	
		5.02.04.1.01.04				Penyediaan Sarana dan Prasarana Pengelolaan Pajak Daerah			8.327.600.000			8.327.600.000		8.050.159.000		
						Jumlah Lokasi Penerapan Aplikasi yang Dikembangkan di UPPD	Unit	37	8.327.600.000	37		8.327.600.000	37	8.050.159.000	SUB BIDANG PENGEMBANGAN SISTEM INFORMASI	OPD Provinsi, JAWA TENGAH
						Persentase Pencapaian Kinerja Pendapatan Daerah	%	90	1.540.000.000	90		1.540.000.000	90	1.540.000.000	Bidang Evaluasi dan Pembinaan	
		5.02.04.1.01		Kegiatan Pengelolaan Pendapatan Daerah					1.540.000.000			1.540.000.000		1.540.000.000		
						Jumlah laporan evaluasi pendapatan PKB dan BBNKB	Laporan	37	515.000.000	37		515.000.000	37	516.860.000	SUB BIDANG EVALUASI DAN PEMBINAAN PAJAK KENDARAAN BERMOTOR	
		5.02.04.1.01.12				Pengendalian, Pemeriksaan dan Pengawasan Pajak Daerah			515.000.000			515.000.000		516.860.000		
						Jumlah Dokumen Laporan Kajian Kinerja Pendapatan PKB dan BBNKB	Dokumen	1	50.000.000	1		50.000.000	1	50.000.000	SUB BIDANG EVALUASI DAN PEMBINAAN PAJAK KENDARAAN BERMOTOR	OPD Provinsi, JAWA TENGAH --> KOTA SEMARANG
						Jumlah lokasi evaluasi pendapatan PKB dan BBNKB di UPPD	Lokasi	37	465.000.000	37		465.000.000	37	466.860.000	SUB BIDANG EVALUASI DAN PEMBINAAN PAJAK KENDARAAN BERMOTOR	OPD Provinsi, JAWA TENGAH
						Jumlah Laporan evaluasi pendapatan retribusi dan pendapatan lain	Laporan	37	514.000.000	37		514.000.000	37	506.550.000	SUB BIDANG EVALUASI DAN PEMBINAAN RETRIBUSI DAN PENDAPATAN LAIN	
		5.02.04.1.01.13				Pembinaan dan Pengawasan Pengelolaan Retribusi Daerah			514.000.000			514.000.000		506.550.000		
						Jumlah Dokumen Laporan Kajian Kinerja Pendapatan Retribusi dan Pendapatan Lain lain	Dokumen	1	50.000.000	1		50.000.000	1	50.000.000	SUB BIDANG EVALUASI DAN PEMBINAAN RETRIBUSI DAN PENDAPATAN LAIN	OPD Provinsi, JAWA TENGAH --> KOTA SEMARANG
						Jumlah lokasi evaluasi pendapatan Retribusi dan pendapatan lain di UPPD	Lokasi	37	464.000.000	37		464.000.000	37	456.550.000	SUB BIDANG EVALUASI DAN PEMBINAAN RETRIBUSI DAN PENDAPATAN LAIN	OPD Provinsi, JAWA TENGAH
						Jumlah Laporan Evaluasi Sumber Daya	Laporan	37	511.000.000	37		511.000.000	37	516.590.000	SUB BIDANG EVALUASI DAN PEMBINAAN SUMBER DAYA	
		5.02.04.1.01.03				Penyuluhan dan Penyebarluasan Kebijakan Pajak Daerah			511.000.000			511.000.000		516.590.000		
						Jumlah lokasi Evaluasi Sumber Daya di UPPD	Lokasi	37	511.000.000	37		511.000.000	37	516.590.000	SUB BIDANG EVALUASI DAN PEMBINAAN SUMBER DAYA	OPD Provinsi, JAWA TENGAH
						Persentase Peningkatan Penerimaan BBNKB	%	7,35	1.416.350.000	7,35		2.316.350.000	7,35	2.566.350.000	Bidang Pajak Kendaraan Bermotor	
		5.02.04.1.01		Kegiatan Pengelolaan Pendapatan Daerah					1.416.350.000			2.316.350.000		2.566.350.000		
						Realisasi Penerimaan BBNKB	Ribu Rupiah	3720814201	1.416.350.000	3720814201		2.316.350.000	3720814201	2.566.350.000	SUB BIDANG PELAPORAN DAN KEBERATAN PAJAK KENDARAAN BERMOTOR	
		5.02.04.1.01.03				Penyuluhan dan Penyebarluasan Kebijakan Pajak Daerah			1.416.350.000			2.316.350.000		2.566.350.000		
						Jumlah Dokumen Pelaporan PKB	Dokumen	4	1.416.350.000	4		2.316.350.000	4	2.566.350.000	SUB BIDANG PELAPORAN DAN KEBERATAN PAJAK KENDARAAN BERMOTOR	OPD Provinsi, JAWA TENGAH
						Persentase peningkatan penerimaan BBNKB UPPD Kabupaten Banjarnegara	%	7,65	61.690.000	7,65		61.690.000	7,65	61.690.000	Unit Pelayanan Pendapatan Daerah Kabupaten Banjarnegara	
		5.02.04.1.01		Kegiatan Pengelolaan Pendapatan Daerah					61.690.000			61.690.000		61.690.000		
						Realisasi Penerimaan BBNKB UPPD Kabupaten Banjarnegara	Ribu Rupiah	64658532	61.690.000	64658532		61.690.000	64658532	61.690.000	SEKSI PAJAK KENDARAAN BERMOTOR	
		5.02.04.1.01.08				Pelayanan dan Konsultasi Pajak Daerah			61.690.000			61.690.000		61.690.000		
						Jumlah Dokumen Pelaporan Penerimaan BBNKB UPPD Kabupaten Banjarnegara	Dokumen	4	61.690.000	4		61.690.000	4	61.690.000	SEKSI PAJAK KENDARAAN BERMOTOR	OPD Provinsi, JAWA TENGAH --> BANJARNEGARA

Tujuan	Sasaran	Kode	Program	Kegiatan	Sub Kegiatan	INDIKATOR (TUJUAN, SASARAN, PROGRAM, KEGIATAN, SUB KEGIATAN)	Satuan	Capaian Kinerja Program dan Kerangka Pendanaan						Unit Kerja Perangkat Daerah	Lokasi	
								RKPd		APBD		P-RKPd				
								Target	Rp (000)	Target	Rp (000)	Target	Rp (000)			
(1)	(2)	(3)	(4)	(5)	(6)	(7)	(8)	(9)	(10)	(11)	(12)	(13)	(14)	(15)	(16)	
		5.02.04.1.01		Kegiatan Pengelolaan Pendapatan Daerah		Persentase peningkatan penerimaan BBNKB UPPD Kabupaten Banyumas	%	6.69	12.250.000	6.69	12.250.000	14.500.000	6.69	24.500.000	Unit Pelayanan Pendapatan Daerah Kabupaten Banyumas	
		5.02.04.1.01.08		Pelayanan dan Konsultasi Pajak Daerah		Realisasi Penerimaan BBNKB UPPD Kabupaten Banyumas	Ribu Rupiah	141840981	12.250.000	141840981	14.500.000	141840981		24.500.000	SEKSI PAJAK KENDARAAN BERMOTOR	
						Jumlah Dokumen Pelaporan Penerimaan BBNKB UPPD Kabupaten Banyumas	Dokumen	4	12.250.000	4	14.500.000	4		24.500.000	SEKSI PAJAK KENDARAAN BERMOTOR	OPD Provinsi; JAWA TENGAH --> BANYUMAS
		5.02.04.1.01		Kegiatan Pengelolaan Pendapatan Daerah		Persentase peningkatan penerimaan BBNKB UPPD Kabupaten Batang	%	6.53	9.000.000	6.53	9.000.000	9.000.000	6.53	9.000.000	Unit Pelayanan Pendapatan Daerah Kabupaten Batang	
		5.02.04.1.01.08		Pelayanan dan Konsultasi Pajak Daerah		Realisasi Penerimaan BBNKB UPPD Kabupaten Batang	Ribu Rupiah	70737165	9.000.000	70737165	9.000.000	70737165		9.000.000	SEKSI PAJAK KENDARAAN BERMOTOR	
						Jumlah Dokumen Pelaporan Penerimaan BBNKB UPPD Kabupaten Batang	Dokumen	4	9.000.000	4	9.000.000	4		9.000.000	SEKSI PAJAK KENDARAAN BERMOTOR	OPD Provinsi; JAWA TENGAH --> BATANG
		5.02.04.1.01		Kegiatan Pengelolaan Pendapatan Daerah		Persentase peningkatan penerimaan BBNKB UPPD Kabupaten Blora	%	11.18	4.500.000	11.18	4.500.000	4.500.000	11.18	4.500.000	Unit Pelayanan Pendapatan Daerah Kabupaten Blora	
		5.02.04.1.01.08		Pelayanan dan Konsultasi Pajak Daerah		Realisasi Penerimaan BBNKB UPPD Kabupaten Blora	Ribu Rupiah	57407780	4.500.000	57407780	4.500.000	57407780		4.500.000	SEKSI PAJAK KENDARAAN BERMOTOR	
						Jumlah Dokumen Pelaporan Penerimaan BBNKB UPPD Kabupaten Blora	Dokumen	4	4.500.000	4	4.500.000	4		4.500.000	SEKSI PAJAK KENDARAAN BERMOTOR	OPD Provinsi; JAWA TENGAH --> BLORA
		5.02.04.1.01		Kegiatan Pengelolaan Pendapatan Daerah		Persentase peningkatan penerimaan BBNKB UPPD Kabupaten Boyolali	%	5.74	11.100.000	5.74	11.100.000	11.150.000	5.74	10.600.000	Unit Pelayanan Pendapatan Daerah Kabupaten Boyolali	
		5.02.04.1.01.08		Pelayanan dan Konsultasi Pajak Daerah		Realisasi Penerimaan BBNKB UPPD Kabupaten Boyolali	Ribu Rupiah	96337055	11.100.000	96337055	11.150.000	96337055		10.600.000	SEKSI PAJAK KENDARAAN BERMOTOR	
						Jumlah Dokumen Pelaporan Penerimaan BBNKB UPPD Kabupaten Boyolali	Dokumen	4	11.100.000	4	11.150.000	4		10.600.000	SEKSI PAJAK KENDARAAN BERMOTOR	OPD Provinsi; JAWA TENGAH --> BOYOLALI
		5.02.04.1.01		Kegiatan Pengelolaan Pendapatan Daerah		Persentase peningkatan penerimaan BBNKB UPPD Kabupaten Brebes	%	6.91	8.060.000	6.91	8.060.000	8.060.000	6.91	8.060.000	Unit Pelayanan Pendapatan Daerah Kabupaten Brebes	
		5.02.04.1.01.08		Pelayanan dan Konsultasi Pajak Daerah		Realisasi Penerimaan BBNKB UPPD Kabupaten Brebes	Ribu Rupiah	122003058	8.060.000	122003058	8.060.000	122003058		8.060.000	SEKSI PAJAK KENDARAAN BERMOTOR	
						Jumlah Dokumen Pelaporan Penerimaan BBNKB UPPD Kabupaten Brebes	Dokumen	4	8.060.000	4	8.060.000	4		8.060.000	SEKSI PAJAK KENDARAAN BERMOTOR	OPD Provinsi; JAWA TENGAH --> BREBES
		5.02.04.1.01		Kegiatan Pengelolaan Pendapatan Daerah		Persentase peningkatan penerimaan BBNKB UPPD Kabupaten Cilacap	%	5.05	20.600.000	5.05	20.600.000	20.600.000	5.05	26.600.000	Unit Pelayanan Pendapatan Daerah Kabupaten Cilacap	
		5.02.04.1.01.08		Pelayanan dan Konsultasi Pajak Daerah		Realisasi Penerimaan BBNKB UPPD Kabupaten Cilacap	Ribu Rupiah	141495437	20.600.000	141495437	20.600.000	141495437		26.600.000	SEKSI PAJAK KENDARAAN BERMOTOR	
						Jumlah Dokumen Pelaporan Penerimaan BBNKB UPPD Kabupaten Cilacap	Dokumen	4	20.600.000	4	20.600.000	4		26.600.000	SEKSI PAJAK KENDARAAN BERMOTOR	OPD Provinsi; JAWA TENGAH --> CILACAP
		5.02.04.1.01		Kegiatan Pengelolaan Pendapatan Daerah		Persentase peningkatan penerimaan BBNKB UPPD Kabupaten Demak	%	7.59	5.625.000	7.59	5.625.000	5.625.000	7.59	5.625.000	Unit Pelayanan Pendapatan Daerah Kabupaten Demak	
		5.02.04.1.01.08		Pelayanan dan Konsultasi Pajak Daerah		Realisasi Penerimaan BBNKB UPPD Kabupaten Demak	Ribu Rupiah	145799563.99	5.625.000	145799563.99	5.625.000	145799563.99		5.625.000	SEKSI PAJAK KENDARAAN BERMOTOR	
						Jumlah Dokumen Pelaporan Penerimaan BBNKB UPPD Kabupaten Demak	Dokumen	1	5.625.000	1	5.625.000	1		5.625.000	SEKSI PAJAK KENDARAAN BERMOTOR	OPD Provinsi; JAWA TENGAH --> DEMAK
		5.02.04.1.01		Kegiatan Pengelolaan Pendapatan Daerah		Persentase peningkatan penerimaan BBNKB UPPD Kabupaten Grobogan	%	3.45	5.400.000	3.45	5.400.000	5.400.000	3.45	5.400.000	Unit Pelayanan Pendapatan Daerah Kabupaten Grobogan	
		5.02.04.1.01.08		Pelayanan dan Konsultasi Pajak Daerah		Realisasi Penerimaan BBNKB UPPD Kabupaten Grobogan	Ribu Rupiah	114450310	5.400.000	114450310	5.400.000	114450310		5.400.000	SEKSI PAJAK KENDARAAN BERMOTOR	
						Jumlah Dokumen Pelaporan Penerimaan BBNKB UPPD Kabupaten Grobogan	Dokumen	4	5.400.000	4	5.400.000	4		5.400.000	SEKSI PAJAK KENDARAAN BERMOTOR	OPD Provinsi; JAWA TENGAH --> GROBOGAN
		5.02.04.1.01		Kegiatan Pengelolaan Pendapatan Daerah		Persentase peningkatan penerimaan BBNKB UPPD Kabupaten Jepara	%	3.98	2.250.000	3.98	2.250.000	2.250.000	3.98	1.200.000	Unit Pelayanan Pendapatan Daerah Kabupaten Jepara	
		5.02.04.1.01.08		Pelayanan dan Konsultasi Pajak Daerah		Realisasi Penerimaan BBNKB UPPD Kabupaten Jepara	Ribu Rupiah	134535548	2.250.000	134535548	2.250.000	134535548		1.200.000	SEKSI PAJAK KENDARAAN BERMOTOR	
						Jumlah Dokumen Pelaporan Penerimaan BBNKB UPPD Kabupaten Jepara	Dokumen	4	2.250.000	4	2.250.000	4		1.200.000	SEKSI PAJAK KENDARAAN BERMOTOR	OPD Provinsi; JAWA TENGAH --> JEPARA
		5.02.04.1.01		Kegiatan Pengelolaan Pendapatan Daerah		Persentase peningkatan penerimaan BBNKB UPPD Kabupaten Karanganyar	%	9.65	18.625.000	9.65	18.625.000	18.625.000	9.65	13.125.000	Unit Pelayanan Pendapatan Daerah Kabupaten Karanganyar	
		5.02.04.1.01.08		Pelayanan dan Konsultasi Pajak Daerah		Realisasi Penerimaan BBNKB UPPD Kabupaten Karanganyar	Ribu Rupiah	108365016	18.625.000	108365016	18.625.000	108365016		13.125.000	SEKSI PAJAK KENDARAAN BERMOTOR	
						Jumlah Dokumen Pelaporan Penerimaan BBNKB UPPD Kabupaten Karanganyar	Dokumen	4	18.625.000	4	18.625.000	4		13.125.000	SEKSI PAJAK KENDARAAN BERMOTOR	OPD Provinsi; JAWA TENGAH --> KARANGANYAR
		5.02.04.1.01		Kegiatan Pengelolaan Pendapatan Daerah		Persentase peningkatan penerimaan BBNKB UPPD Kabupaten Kebumen	%	6.1	51.056.000	6.1	51.056.000	51.056.000	6.1	51.076.000	Unit Pelayanan Pendapatan Daerah Kabupaten Kebumen	
						Realisasi Penerimaan BBNKB UPPD Kabupaten Kebumen	Ribu Rupiah	79877987	51.056.000	79877987	51.056.000	79877987		51.076.000	SEKSI PAJAK KENDARAAN BERMOTOR	

Tujuan	Sasaran	Kode	Program	Kegiatan	Sub Kegiatan	INDIKATOR (TUJUAN, SASARAN, PROGRAM, KEGIATAN, SUB KEGIATAN)	Satuan	Capaian Kinerja Program dan Kerangka Pendanaan						Unit Kerja Perangkat Daerah	Lokasi	
								RKPD		APBD		P-RKPD				
								Target	Rp (000)	Target	Rp (000)	Target	Rp (000)			
(1)	(2)	(3)	(4)	(5)	(6)	(7)	(8)	(9)	(10)	(11)	(12)	(13)	(14)	(15)	(16)	
		5.02.04.1.01.08			Pelayanan dan Konsultasi Pajak Daerah					51.056.000			51.056.000		51.076.000	
						Jumlah Dokumen Pelaporan Penerimaan BBNKB UPPD Kabupaten Kebumen	Dokumen	4		51.056.000	4		51.056.000	4	51.076.000	SEKSI PAJAK KENDARAAN BERMOTOR OPD Provinsi; JAWA TENGAH --> KEBUMEN
						Persentase peningkatan penerimaan BBNKB UPPD Kabupaten Kendal	%	9.13		4.050.000	9.13		4.050.000	9.13	4.050.000	Unit Pelayanan Pendapatan Daerah Kabupaten Kendal
		5.02.04.1.01		Kegiatan Pengelolaan Pendapatan Daerah						4.050.000			4.050.000		4.050.000	
						Realisasi Penerimaan BBNKB UPPD Kabupaten Kendal	Ribu Rupiah	102979378		4.050.000	102979378		4.050.000	102979378	4.050.000	SEKSI PAJAK KENDARAAN BERMOTOR
		5.02.04.1.01.08			Pelayanan dan Konsultasi Pajak Daerah					4.050.000			4.050.000		4.050.000	
						Jumlah Dokumen Pelaporan Penerimaan BBNKB UPPD Kabupaten Kendal	Dokumen	4		4.050.000	4		4.050.000	4	4.050.000	SEKSI PAJAK KENDARAAN BERMOTOR OPD Provinsi; JAWA TENGAH --> KENDAL
						Persentase peningkatan penerimaan BBNKB UPPD Kabupaten Klaten	%	9.07		4.800.000	9.07		4.800.000	9.07	6.900.000	Unit Pelayanan Pendapatan Daerah Kabupaten Klaten
		5.02.04.1.01		Kegiatan Pengelolaan Pendapatan Daerah						4.800.000			4.800.000		6.900.000	
						Realisasi Penerimaan BBNKB UPPD Kabupaten Klaten	Ribu Rupiah	138919028		4.800.000	138919028		4.800.000	138919028	6.900.000	SEKSI PAJAK KENDARAAN BERMOTOR
		5.02.04.1.01.08			Pelayanan dan Konsultasi Pajak Daerah					4.800.000			4.800.000		6.900.000	
						Jumlah Dokumen Pelaporan Penerimaan BBNKB UPPD Kabupaten Klaten	Dokumen	4		4.800.000	4		4.800.000	4	6.900.000	SEKSI PAJAK KENDARAAN BERMOTOR OPD Provinsi; JAWA TENGAH --> KLATEN
						Persentase peningkatan penerimaan BBNKB UPPD Kabupaten Kudus	%	5.33		9.540.000	5.33		9.540.000	5.33	9.540.000	Unit Pelayanan Pendapatan Daerah Kabupaten Kudus
		5.02.04.1.01		Kegiatan Pengelolaan Pendapatan Daerah						9.540.000			9.540.000		9.540.000	
						Realisasi Penerimaan BBNKB UPPD Kabupaten Kudus	Ribu Rupiah	124042408		9.540.000	124042408		9.540.000	124042408	9.540.000	SEKSI PAJAK KENDARAAN BERMOTOR
		5.02.04.1.01.08			Pelayanan dan Konsultasi Pajak Daerah					9.540.000			9.540.000		9.540.000	
						Jumlah Dokumen Pelaporan Penerimaan BBNKB UPPD Kabupaten Kudus	Dokumen	4		9.540.000	4		9.540.000	4	9.540.000	SEKSI PAJAK KENDARAAN BERMOTOR OPD Provinsi; JAWA TENGAH --> KUDUS
						Persentase peningkatan penerimaan BBNKB UPPD Kabupaten Magelang	%	6.72		32.500.000	6.72		32.500.000	6.72	23.100.000	Unit Pelayanan Pendapatan Daerah Kabupaten Magelang
		5.02.04.1.01		Kegiatan Pengelolaan Pendapatan Daerah						32.500.000			32.500.000		23.100.000	
						Realisasi Penerimaan BBNKB UPPD Kabupaten Magelang	Ribu Rupiah	108818783		32.500.000	108818783		32.500.000	108818783	23.100.000	SEKSI PAJAK KENDARAAN BERMOTOR
		5.02.04.1.01.08			Pelayanan dan Konsultasi Pajak Daerah					32.500.000			32.500.000		23.100.000	
						Jumlah Dokumen Pelaporan Penerimaan BBNKB UPPD Kabupaten Magelang	Dokumen	4		32.500.000	4		32.500.000	4	23.100.000	SEKSI PAJAK KENDARAAN BERMOTOR OPD Provinsi; JAWA TENGAH --> MAGELANG
						Persentase peningkatan penerimaan BBNKB UPPD Kabupaten Pati	%	5.41		4.800.000	5.41		4.800.000	5.41	14.800.000	Unit Pelayanan Pendapatan Daerah Kabupaten Pati
		5.02.04.1.01		Kegiatan Pengelolaan Pendapatan Daerah						4.800.000			4.800.000		14.800.000	
						Realisasi Penerimaan BBNKB UPPD Kabupaten Pati	Ribu Rupiah	150072377		4.800.000	150072377		4.800.000	150072377	14.800.000	SEKSI PAJAK KENDARAAN BERMOTOR
		5.02.04.1.01.08			Pelayanan dan Konsultasi Pajak Daerah					4.800.000			4.800.000		14.800.000	
						Jumlah Dokumen Pelaporan Penerimaan BBNKB UPPD Kabupaten Pati	Dokumen	4		4.800.000	4		4.800.000	4	14.800.000	SEKSI PAJAK KENDARAAN BERMOTOR OPD Provinsi; JAWA TENGAH --> PATI
						Persentase peningkatan penerimaan BBNKB UPPD Kabupaten Pekalongan	%	5.25		1.350.000	5.25		1.350.000	5.25	1.350.000	Unit Pelayanan Pendapatan Daerah Kabupaten Pekalongan
		5.02.04.1.01		Kegiatan Pengelolaan Pendapatan Daerah						1.350.000			1.350.000		1.350.000	
						Realisasi Penerimaan BBNKB UPPD Kabupaten Pekalongan	Ribu Rupiah	80309088		1.350.000	80309088		1.350.000	80309088	1.350.000	SEKSI PAJAK KENDARAAN BERMOTOR
		5.02.04.1.01.08			Pelayanan dan Konsultasi Pajak Daerah					1.350.000			1.350.000		1.350.000	
						Jumlah Dokumen Pelaporan Penerimaan BBNKB UPPD Kabupaten Pekalongan	Dokumen	4		1.350.000	4		1.350.000	4	1.350.000	SEKSI PAJAK KENDARAAN BERMOTOR OPD Provinsi; JAWA TENGAH --> PEKALONGAN
						Persentase peningkatan penerimaan BBNKB UPPD Kabupaten Pemalang	%	7.15		5.600.000	7.15		5.600.000	7.15	3.886.000	Unit Pelayanan Pendapatan Daerah Kabupaten Pemalang
		5.02.04.1.01		Kegiatan Pengelolaan Pendapatan Daerah						5.600.000			5.600.000		3.886.000	
						Realisasi Penerimaan BBNKB UPPD Kabupaten Pemalang	Ribu Rupiah	99848736		5.600.000	99848736		5.600.000	99848736	3.886.000	SEKSI PAJAK KENDARAAN BERMOTOR
		5.02.04.1.01.08			Pelayanan dan Konsultasi Pajak Daerah					5.600.000			5.600.000		3.886.000	
						Jumlah Dokumen Pelaporan Penerimaan BBNKB UPPD Kabupaten Pemalang	Dokumen	4		5.600.000	4		5.600.000	4	3.886.000	SEKSI PAJAK KENDARAAN BERMOTOR OPD Provinsi; JAWA TENGAH --> PEMALANG
						Persentase peningkatan penerimaan BBNKB UPPD Kabupaten Purbalingga	%	8.61		8.550.000	8.61		4.050.000	8.61	4.050.000	Unit Pelayanan Pendapatan Daerah Kabupaten Purbalingga
		5.02.04.1.01		Kegiatan Pengelolaan Pendapatan Daerah						8.550.000			4.050.000		4.050.000	
						Realisasi Penerimaan BBNKB UPPD Kabupaten Purbalingga	Ribu Rupiah	70530691		8.550.000	70530691		4.050.000	70530691	4.050.000	SEKSI PAJAK KENDARAAN BERMOTOR
		5.02.04.1.01.08			Pelayanan dan Konsultasi Pajak Daerah					8.550.000			4.050.000		4.050.000	
						Jumlah Dokumen Pelaporan Penerimaan BBNKB UPPD Kabupaten Purbalingga	Dokumen	4		8.550.000	4		4.050.000	4	4.050.000	SEKSI PAJAK KENDARAAN BERMOTOR OPD Provinsi; JAWA TENGAH --> PURBALINGGA
						Persentase peningkatan penerimaan BBNKB UPPD Kabupaten Purworejo	%	6.17		23.690.000	6.17		23.690.000	6.17	23.690.000	Unit Pelayanan Pendapatan Daerah Kabupaten Purworejo
		5.02.04.1.01		Kegiatan Pengelolaan Pendapatan Daerah						23.690.000			23.690.000		23.690.000	
						Realisasi Penerimaan BBNKB UPPD Kabupaten Purworejo	Ribu Rupiah	55283647		23.690.000	55283647		23.690.000	55283647	23.690.000	SEKSI PAJAK KENDARAAN BERMOTOR
		5.02.04.1.01.08			Pelayanan dan Konsultasi Pajak Daerah					23.690.000			23.690.000		23.690.000	
						Jumlah Dokumen Pelaporan Penerimaan BBNKB UPPD Kabupaten Purworejo	Dokumen	4		23.690.000	4		23.690.000	4	23.690.000	SEKSI PAJAK KENDARAAN BERMOTOR OPD Provinsi; JAWA TENGAH --> PURWOREJO
						Persentase peningkatan penerimaan BBNKB UPPD Kabupaten Rembang	%	6.66		18.750.000	6.66		18.750.000	6.66	25.050.000	Unit Pelayanan Pendapatan Daerah Kabupaten Rembang
		5.02.04.1.01		Kegiatan Pengelolaan Pendapatan Daerah						18.750.000			18.750.000		25.050.000	
						Realisasi Penerimaan BBNKB UPPD Kabupaten Rembang	Ribu Rupiah	62830234		18.750.000	62830234		18.750.000	62830234	25.050.000	SEKSI PAJAK KENDARAAN BERMOTOR
		5.02.04.1.01.08			Pelayanan dan Konsultasi Pajak Daerah					18.750.000			18.750.000		25.050.000	
						Jumlah Dokumen Pelaporan Penerimaan BBNKB UPPD Kabupaten Rembang	Dokumen	4		18.750.000	4		18.750.000	4	25.050.000	SEKSI PAJAK KENDARAAN BERMOTOR OPD Provinsi; JAWA TENGAH --> REMBANG
						Persentase Peningkatan Penerimaan BBNKB UPPD Kabupaten Semarang	%	9.31		13.825.000	9.31		14.575.000	9.31	14.575.000	Unit Pelayanan Pendapatan Daerah Kabupaten Semarang

Tujuan	Sasaran	Kode	Program	Kegiatan	Sub Kegiatan	INDIKATOR (TUJUAN, SASARAN, PROGRAM, KEGIATAN, SUB KEGIATAN)	Satuan	Capaian Kinerja Program dan Kerangka Pendanaan						Unit Kerja Perangkat Daerah	Lokasi
								RKPd		APBD		P-RKPd			
								Target	Rp (000)	Target	Rp (000)	Target	Rp (000)		
(1)	(2)	(3)	(4)	(5)	(6)	(7)	(8)	(9)	(10)	(11)	(12)	(13)	(14)	(15)	(16)
		5.02.04.1.01		Kegiatan Pengelolaan Pendapatan Daerah					13.825.000		14.575.000		14.575.000		
						Realisasi Penerimaan BBNKB UPPD Kabupaten Semarang	Ribu Rupiah	120715356	13.825.000	120715356	14.575.000	120715356	14.575.000	SEKSI PAJAK KENDARAAN BERMOTOR	
		5.02.04.1.01.08			Pelayanan dan Konsultasi Pajak Daerah				13.825.000		14.575.000		14.575.000		
						Jumlah Dokumen Pelaporan Penerimaan BBNKB UPPD Kabupaten Semarang	Dokumen	4	13.825.000	4	14.575.000	4	14.575.000	SEKSI PAJAK KENDARAAN BERMOTOR	OPD Provinsi; JAWA TENGAH --> KOTA SEMARANG
						Persentase peningkatan penerimaan BBNKB UPPD Kabupaten Sragen	%	7,01		7,01	3.000.000	7,01	1.500.000	Unit Pelayanan Pendapatan Daerah Kabupaten Sragen	
		5.02.04.1.01		Kegiatan Pengelolaan Pendapatan Daerah							3.000.000		1.500.000		
						Realisasi Penerimaan BBNKB UPPD Kabupaten Sragen	Ribu Rupiah	104606572		104606572	3.000.000	104606572	1.500.000	SEKSI PAJAK KENDARAAN BERMOTOR	
		5.02.04.1.01.08			Pelayanan dan Konsultasi Pajak Daerah						3.000.000		1.500.000		
						Jumlah Dokumen Pelaporan Penerimaan BBNKB UPPD Kabupaten Sragen	Dokumen	4		4	3.000.000	4	1.500.000	SEKSI PAJAK KENDARAAN BERMOTOR	OPD Provinsi; JAWA TENGAH --> SRAGEN
						Persentase peningkatan penerimaan BBNKB UPPD Kabupaten Sukoharjo	%	8,39	14.490.000	8,39	11.340.000	8,39	21.240.000	Unit Pelayanan Pendapatan Daerah Kabupaten Sukoharjo	
		5.02.04.1.01		Kegiatan Pengelolaan Pendapatan Daerah					14.490.000		11.340.000		21.240.000		
						Realisasi Penerimaan BBNKB UPPD Kabupaten Sukoharjo	Ribu Rupiah	122858455	14.490.000	122858455	11.340.000	122858455	21.240.000	SEKSI PAJAK KENDARAAN BERMOTOR	
		5.02.04.1.01.08			Pelayanan dan Konsultasi Pajak Daerah				14.490.000		11.340.000		21.240.000		
						Jumlah Dokumen Pelaporan Penerimaan BBNKB UPPD Kabupaten Sukoharjo	Dokumen	4	14.490.000	4	11.340.000	4	21.240.000	SEKSI PAJAK KENDARAAN BERMOTOR	OPD Provinsi; JAWA TENGAH --> SUKOHARJO
						Persentase peningkatan penerimaan BBNKB UPPD Kabupaten Tegal	%	6,32	9.225.000	6,32	9.225.000	6,32	9.225.000	Unit Pelayanan Pendapatan Daerah Kabupaten Tegal	
		5.02.04.1.01		Kegiatan Pengelolaan Pendapatan Daerah					9.225.000		9.225.000		9.225.000		
						Realisasi Penerimaan BBNKB UPPD Kabupaten Tegal	Ribu Rupiah	119297991	9.225.000	119297991	9.225.000	119297991	9.225.000	SEKSI PAJAK KENDARAAN BERMOTOR	
		5.02.04.1.01.08			Pelayanan dan Konsultasi Pajak Daerah				9.225.000		9.225.000		9.225.000		
						Jumlah Dokumen Pelaporan Penerimaan BBNKB UPPD Kabupaten Tegal	Dokumen	4	9.225.000	4	9.225.000	4	9.225.000	SEKSI PAJAK KENDARAAN BERMOTOR	OPD Provinsi; JAWA TENGAH --> TEGAL
						Persentase peningkatan penerimaan BBNKB UPPD Kabupaten Temanggung	%	4,41	2.700.000	4,41	2.700.000	4,41	2.700.000	Unit Pelayanan Pendapatan Daerah Kabupaten Temanggung	
		5.02.04.1.01		Kegiatan Pengelolaan Pendapatan Daerah					2.700.000		2.700.000		2.700.000		
						Realisasi Penerimaan BBNKB UPPD Kabupaten Temanggung	Ribu Rupiah	53579973	2.700.000	53579973	2.700.000	53579973	2.700.000	SEKSI PAJAK KENDARAAN BERMOTOR	
		5.02.04.1.01.08			Pelayanan dan Konsultasi Pajak Daerah				2.700.000		2.700.000		2.700.000		
						Jumlah Dokumen Pelaporan Penerimaan BBNKB UPPD Kabupaten Temanggung	Dokumen	4	2.700.000	4	2.700.000	4	2.700.000	SEKSI PAJAK KENDARAAN BERMOTOR	OPD Provinsi; JAWA TENGAH --> TEMANGGUNG
						Persentase peningkatan penerimaan BBNKB UPPD Kabupaten Wonogiri	%	8,82	30.650.000	8,82	25.850.000	8,82	28.850.000	Unit Pelayanan Pendapatan Daerah Kabupaten Wonogiri	
		5.02.04.1.01		Kegiatan Pengelolaan Pendapatan Daerah					30.650.000		25.850.000		28.850.000		
						Realisasi Penerimaan BBNKB UPPD Kabupaten Wonogiri	Ribu Rupiah	62827021	30.650.000	62827021	25.850.000	62827021	28.850.000	SEKSI PAJAK KENDARAAN BERMOTOR	
		5.02.04.1.01.08			Pelayanan dan Konsultasi Pajak Daerah				30.650.000		25.850.000		28.850.000		
						Jumlah Dokumen Pelaporan Penerimaan BBNKB UPPD Kabupaten Wonogiri	Dokumen	4	30.650.000	4	25.850.000	4	28.850.000	SEKSI PAJAK KENDARAAN BERMOTOR	OPD Provinsi; JAWA TENGAH --> WONOGIRI
						Persentase peningkatan penerimaan BBNKB UPPD Kabupaten Wonosobo	%	7,3		7,3	1.350.000	7,3	1.350.000	Unit Pelayanan Pendapatan Daerah Kabupaten Wonosobo	
		5.02.04.1.01		Kegiatan Pengelolaan Pendapatan Daerah							1.350.000		1.350.000		
						Realisasi Penerimaan BBNKB UPPD Kabupaten Wonosobo	Ribu Rupiah	63135395		63135395	1.350.000	63135395	1.350.000	SEKSI PAJAK KENDARAAN BERMOTOR	
		5.02.04.1.01.08			Pelayanan dan Konsultasi Pajak Daerah						1.350.000		1.350.000		
						Jumlah Dokumen Pelaporan Penerimaan BBNKB UPPD Kabupaten Wonosobo	Dokumen	4		4	1.350.000	4	1.350.000	SEKSI PAJAK KENDARAAN BERMOTOR	OPD Provinsi; JAWA TENGAH --> WONOSOBO
						Persentase peningkatan penerimaan BBNKB UPPD Kota Magelang	%	3,61	15.000.000	3,61	15.000.000	3,61	3.300.000	Unit Pelayanan Pendapatan Daerah Kota Magelang	
		5.02.04.1.01		Kegiatan Pengelolaan Pendapatan Daerah					15.000.000		15.000.000		3.300.000		
						Realisasi Penerimaan BBNKB UPPD Kota Magelang	Ribu Rupiah	23727437	15.000.000	23727437	15.000.000	23727437	3.300.000	SEKSI PAJAK KENDARAAN BERMOTOR	
		5.02.04.1.01.08			Pelayanan dan Konsultasi Pajak Daerah				15.000.000		15.000.000		3.300.000		
						Jumlah Dokumen Pelaporan Penerimaan BBNKB UPPD Kota Magelang	Dokumen	4	15.000.000	4	15.000.000	4	3.300.000	SEKSI PAJAK KENDARAAN BERMOTOR	OPD Provinsi; JAWA TENGAH --> KOTA MAGELANG
						Persentase peningkatan penerimaan BBNKB UPPD Kota Pekalongan	%	9,36	16.710.000	9,36	4.500.000	9,36	4.500.000	Unit Pelayanan Pendapatan Daerah Kota Pekalongan	
		5.02.04.1.01		Kegiatan Pengelolaan Pendapatan Daerah					16.710.000		4.500.000		4.500.000		
						Realisasi Penerimaan BBNKB UPPD Kota Pekalongan	Ribu Rupiah	45432027	16.710.000	45432027	4.500.000	45432027	4.500.000	SEKSI PAJAK KENDARAAN BERMOTOR	
		5.02.04.1.01.08			Pelayanan dan Konsultasi Pajak Daerah				16.710.000		4.500.000		4.500.000		
						Jumlah Dokumen Pelaporan Penerimaan BBNKB UPPD Kota Pekalongan	Dokumen	4	16.710.000	4	4.500.000	4	4.500.000	SEKSI PAJAK KENDARAAN BERMOTOR	OPD Provinsi; JAWA TENGAH --> KOTA PEKALONGAN
						Persentase peningkatan penerimaan BBNKB UPPD Kota Salatiga	%	6,28	13.500.000	6,28	13.500.000	6,28	13.500.000	Unit Pelayanan Pendapatan Daerah Kota Salatiga	
		5.02.04.1.01		Kegiatan Pengelolaan Pendapatan Daerah					13.500.000		13.500.000		13.500.000		
						Realisasi Penerimaan BBNKB UPPD Kota Salatiga	Ribu Rupiah	36204085	13.500.000	36204085	13.500.000	36204085	13.500.000	SEKSI PAJAK KENDARAAN BERMOTOR	
		5.02.04.1.01.08			Pelayanan dan Konsultasi Pajak Daerah				13.500.000		13.500.000		13.500.000		
						Jumlah Dokumen Pelaporan Penerimaan BBNKB UPPD Kota Salatiga	Dokumen	4	13.500.000	4	13.500.000	4	13.500.000	SEKSI PAJAK KENDARAAN BERMOTOR	OPD Provinsi; JAWA TENGAH --> KOTA SALATIGA
						Persentase Peningkatan Penerimaan BBNKB UPPD Kota Semarang I	%	8,37	22.500.000	8,37	2.350.000	8,37	2.350.000	Unit Pelayanan Pendapatan Daerah Kota Semarang I	
		5.02.04.1.01		Kegiatan Pengelolaan Pendapatan Daerah					22.500.000		2.350.000		2.350.000		
						Realisasi Penerimaan BBNKB UPPD Kota Semarang I	Ribu Rupiah	196659743	22.500.000	196659743	2.350.000	196659743	2.350.000	SEKSI PAJAK KENDARAAN BERMOTOR	
		5.02.04.1.01.08			Pelayanan dan Konsultasi Pajak Daerah				22.500.000		2.350.000		2.350.000		

Tujuan	Sasaran	Kode	Program	Kegiatan	Sub Kegiatan	INDIKATOR (TUJUAN, SASARAN, PROGRAM, KEGIATAN, SUB KEGIATAN)	Satuan	Capaian Kinerja Program dan Kerangka Pendanaan						Unit Kerja Perangkat Daerah	Lokasi	
								RKPd		APBD		P-RKPd				
								Target	Rp (000)	Target	Rp (000)	Target	Rp (000)			
(1)	(2)	(3)	(4)	(5)	(6)	(7)	(8)	(9)	(10)	(11)	(12)	(13)	(14)	(15)	(16)	
						Jumlah Dokumen Pelaporan Penerimaan BBNKB UPPD Kota Semarang I	Dokumen	4		22.500.000	4	2.350.000	4	2.350.000	SEKSI PAJAK KENDARAAN BERMOTOR	OPD Provinsi, JAWA TENGAH --> KOTA SEMARANG
						Persentase Peningkatan Penerimaan BBNKB UPPD Kota Semarang II	%	9.49	2.500.000	9.49	2.500.000	9.49	6.250.000	Unit Pelayanan Pendapatan Daerah Kota Semarang II		
		5.02.04.1.01		Kegiatan Pengelolaan Pendapatan Daerah					2.500.000		2.500.000		6.250.000			
						Realisasi Penerimaan BBNKB UPPD Kota Semarang II	Ribu Rupiah	168736932	2.500.000	168736932	2.500.000	168736932	6.250.000	SEKSI PAJAK KENDARAAN BERMOTOR		
		5.02.04.1.01.08		Pelayanan dan Konsultasi Pajak Daerah					2.500.000		2.500.000		6.250.000			
						Jumlah Dokumen Pelaporan Penerimaan BBNKB UPPD Kota Semarang II	Dokumen	4	2.500.000	4	2.500.000	4	6.250.000	SEKSI PAJAK KENDARAAN BERMOTOR	OPD Provinsi, JAWA TENGAH --> KOTA SEMARANG	
						Persentase peningkatan penerimaan BBNKB UPPD Kota Semarang III	%	11.24	7.200.000	11.24	7.200.000	11.24	7.200.000	Unit Pelayanan Pendapatan Daerah Kota Semarang III		
		5.02.04.1.01		Kegiatan Pengelolaan Pendapatan Daerah					7.200.000		7.200.000		7.200.000			
						Realisasi Penerimaan BBNKB UPPD Kota Semarang III	Ribu Rupiah	159355276	7.200.000	159355276	7.200.000	159355276	7.200.000	SEKSI PAJAK KENDARAAN BERMOTOR		
		5.02.04.1.01.08		Pelayanan dan Konsultasi Pajak Daerah					7.200.000		7.200.000		7.200.000			
						Jumlah Dokumen Pelaporan Penerimaan BBNKB UPPD Kota Semarang III	Dokumen	4	7.200.000	4	7.200.000	4	7.200.000	SEKSI PAJAK KENDARAAN BERMOTOR	OPD Provinsi, JAWA TENGAH --> KOTA SEMARANG	
						Persentase peningkatan penerimaan BBNKB UPPD Kota Surakarta	%	10.26	32.560.000	10.26	32.560.000	10.26	59.560.000	Unit Pelayanan Pendapatan Daerah Kota Surakarta		
		5.02.04.1.01		Kegiatan Pengelolaan Pendapatan Daerah					32.560.000		32.560.000		59.560.000			
						Realisasi Penerimaan BBNKB UPPD Kota Surakarta	Ribu Rupiah	134002662	32.560.000	134002662	32.560.000	134002662	59.560.000	SEKSI PAJAK KENDARAAN BERMOTOR		
		5.02.04.1.01.08		Pelayanan dan Konsultasi Pajak Daerah					32.560.000		32.560.000		59.560.000			
						Jumlah Dokumen Pelaporan Penerimaan BBNKB UPPD Kota Surakarta	Dokumen	4	32.560.000	4	32.560.000	4	59.560.000	SEKSI PAJAK KENDARAAN BERMOTOR	OPD Provinsi, JAWA TENGAH --> KOTA SURAKARTA	
						Persentase peningkatan penerimaan BBNKB UPPD Kota Tegal	%	8.09	11.250.000	8.09	11.250.000	8.09	29.250.000	Unit Pelayanan Pendapatan Daerah Kota Tegal		
		5.02.04.1.01		Kegiatan Pengelolaan Pendapatan Daerah					11.250.000		11.250.000		29.250.000			
						Realisasi Penerimaan BBNKB UPPD Kota Tegal	Ribu Rupiah	38536456	11.250.000	38536456	11.250.000	38536456	29.250.000	SEKSI PAJAK KENDARAAN BERMOTOR		
		5.02.04.1.01.08		Pelayanan dan Konsultasi Pajak Daerah					11.250.000		11.250.000		29.250.000			
						Jumlah Dokumen Pelaporan Penerimaan BBNKB UPPD Kota Tegal	Dokumen	4	11.250.000	4	11.250.000	4	29.250.000	SEKSI PAJAK KENDARAAN BERMOTOR	OPD Provinsi, JAWA TENGAH --> KOTA TEGAL	
						Persentase Peningkatan Penerimaan Pajak Rokok	%	-6.73	44.900.000	-6.73	22.940.000	-6.73	11.400.000	Bidang Retribusi dan Pendapatan Lain		
		5.02.04.1.01		Kegiatan Pengelolaan Pendapatan Daerah					44.900.000		22.940.000		11.400.000			
						Realisasi Penerimaan Pajak Rokok	Ribu Rupiah	2643508832	44.900.000	2643508832	22.940.000	2643508832	11.400.000			
		5.02.04.1.01.02		Analisa dan Pengembangan Pajak Daerah, serta Penyusunan Kebijakan Pajak Daerah.					44.900.000		22.940.000		11.400.000			
						Jumlah Dokumen Pelaporan Penerimaan Pajak Rokok	Dokumen	4	44.900.000	4	22.940.000	4	11.400.000		OPD Provinsi, JAWA TENGAH	
						Persentase Peningkatan Penerimaan PAP	%	14.33	1.019.983.000	14.33	1.056.718.000	14.33	892.333.000	Bidang Retribusi dan Pendapatan Lain		
		5.02.04.1.01		Kegiatan Pengelolaan Pendapatan Daerah					1.019.983.000		1.056.718.000		892.333.000			
						Realisasi Penerimaan PAP	Ribu Rupiah	19714000	1.019.983.000	19714000	1.056.718.000	19714000	892.333.000			
		5.02.04.1.01.02		Analisa dan Pengembangan Pajak Daerah, serta Penyusunan Kebijakan Pajak Daerah.					1.019.983.000		1.056.718.000		892.333.000			
						Jumlah Dokumen Pelaporan Penerimaan PAP	Dokumen	4	1.019.983.000	4	1.056.718.000	4	892.333.000		OPD Provinsi, JAWA TENGAH	
						Persentase Peningkatan Penerimaan PBBKB	%	2.03	87.693.000	2.03	72.918.000	2.03	72.285.000	Bidang Retribusi dan Pendapatan Lain		
		5.02.04.1.01		Kegiatan Pengelolaan Pendapatan Daerah					87.693.000		72.918.000		72.285.000			
						Realisasi Penerimaan PBBKB	Ribu Rupiah	2200000000	87.693.000	2200000000	72.918.000	2200000000	72.285.000			
		5.02.04.1.01.02		Analisa dan Pengembangan Pajak Daerah, serta Penyusunan Kebijakan Pajak Daerah.					87.693.000		72.918.000		72.285.000			
						Jumlah Dokumen Pelaporan Penerimaan PBBKB	Dokumen	4	87.693.000	4	72.918.000	4	72.285.000		OPD Provinsi, JAWA TENGAH	
						Persentase Peningkatan Penerimaan PKB	%	7.08	1.444.195.000	7.08	1.444.195.000	7.08	1.444.195.000	Bidang Pajak Kendaraan Bermotor		
		5.02.04.1.01		Kegiatan Pengelolaan Pendapatan Daerah					1.444.195.000		1.444.195.000		1.444.195.000			
						Realisasi Penerimaan PKB	Ribu Rupiah	5912354487	1.444.195.000	5912354487	1.444.195.000	5912354487	1.444.195.000	SUB BIDANG PENETAPAN PAJAK KENDARAAN BERMOTOR		
		5.02.04.1.01.01		Perencanaan Pengelolaan Pajak Daerah					1.444.195.000		1.444.195.000		1.444.195.000			
						Jumlah dokumen rencana penepatan PKB dan BBNKB	Dokumen	2	1.444.195.000	2	1.444.195.000	2	1.444.195.000	SUB BIDANG PENETAPAN PAJAK KENDARAAN BERMOTOR	OPD Provinsi, JAWA TENGAH	
						Persentase peningkatan penerimaan PKB UPPD Kabupaten Banjarnegara	%	9.92	82.125.000	9.92	66.975.000	9.92	96.975.000	Unit Pelayanan Pendapatan Daerah Kabupaten Banjarnegara		
		5.02.04.1.01		Kegiatan Pengelolaan Pendapatan Daerah					82.125.000		66.975.000		96.975.000			
						Realisasi Penerimaan PKB UPPD Kabupaten Banjarnegara	Ribu Rupiah	106822239	82.125.000	106822239	66.975.000	106822239	96.975.000	SEKSI PAJAK KENDARAAN BERMOTOR		
		5.02.04.1.01.08		Pelayanan dan Konsultasi Pajak Daerah					82.125.000		66.975.000		96.975.000			
						Jumlah Dokumen Pelaporan Penerimaan PKB UPPD Kabupaten Banjarnegara	Dokumen	4	82.125.000	4	66.975.000	4	96.975.000	SEKSI PAJAK KENDARAAN BERMOTOR	OPD Provinsi, JAWA TENGAH --> BANJARNEGARA	
						Persentase peningkatan penerimaan PKB UPPD Kabupaten Banyumas	%	8.02	179.000.000	8.02	109.250.000	8.02	154.850.000	Unit Pelayanan Pendapatan Daerah Kabupaten Banyumas		
		5.02.04.1.01		Kegiatan Pengelolaan Pendapatan Daerah					179.000.000		109.250.000		154.850.000			
						Realisasi Penerimaan PKB UPPD Kabupaten Banyumas	Ribu Rupiah	248657992	179.000.000	248657992	109.250.000	248657992	154.850.000	SEKSI PAJAK KENDARAAN BERMOTOR		
		5.02.04.1.01.08		Pelayanan dan Konsultasi Pajak Daerah					179.000.000		109.250.000		154.850.000			
						Jumlah Dokumen Pelaporan Penerimaan PKB UPPD Kabupaten Banyumas	Dokumen	4	179.000.000	4	109.250.000	4	154.850.000	SEKSI PAJAK KENDARAAN BERMOTOR	OPD Provinsi, JAWA TENGAH --> BANYUMAS	
						Persentase peningkatan penerimaan PKB UPPD Kabupaten Batang	%	11.44	129.000.000	11.44	104.000.000	11.44	134.000.000	Unit Pelayanan Pendapatan Daerah Kabupaten Batang		
		5.02.04.1.01		Kegiatan Pengelolaan Pendapatan Daerah					129.000.000		104.000.000		134.000.000			
						Realisasi Penerimaan PKB UPPD Kabupaten Batang	Ribu Rupiah	104999859	129.000.000	104999859	104.000.000	104999859	134.000.000	SEKSI PAJAK KENDARAAN BERMOTOR		
		5.02.04.1.01.08		Pelayanan dan Konsultasi Pajak Daerah					129.000.000		104.000.000		134.000.000			
						Jumlah Dokumen Pelaporan Penerimaan PKB UPPD Kabupaten Batang	Dokumen	4	129.000.000	4	104.000.000	4	134.000.000	SEKSI PAJAK KENDARAAN BERMOTOR	OPD Provinsi, JAWA TENGAH --> BATANG	

Tujuan	Sasaran	Kode	Program	Kegiatan	Sub Kegiatan	INDIKATOR (TUJUAN, SASARAN, PROGRAM, KEGIATAN, SUB KEGIATAN)	Satuan	Capaian Kinerja Program dan Kerangka Pendanaan						Unit Kerja Perangkat Daerah	Lokasi
								RKPd		APBD		P-RKPd			
								Target	Rp (000)	Target	Rp (000)	Target	Rp (000)		
(1)	(2)	(3)	(4)	(5)	(6)	(7)	(8)	(9)	(10)	(11)	(12)	(13)	(14)	(15)	(16)
		5.02.04.1.01		Kegiatan Pengelolaan Pendapatan Daerah		Persentase peningkatan penerimaan PKB UPPD Kabupaten Bora	%	6.27	132.160.000	6.27	111.400.000	6.27	141.400.000	Unit Pelayanan Pendapatan Daerah Kabupaten Bora	
		5.02.04.1.01.08		Pelayanan dan Konsultasi Pajak Daerah		Realisasi Penerimaan PKB UPPD Kabupaten Bora	Ribu Rupiah	95882596	132.160.000	95882596	111.400.000	95882596	141.400.000	SEKSI PAJAK KENDARAAN BERMOTOR	
						Jumlah Dokumen Pelaporan Penerimaan PKB UPPD Kabupaten Bora	Dokumen	4	132.160.000	4	111.400.000	4	141.400.000	SEKSI PAJAK KENDARAAN BERMOTOR	OPD Provinsi; JAWA TENGAH --> BORA
		5.02.04.1.01		Kegiatan Pengelolaan Pendapatan Daerah		Persentase peningkatan penerimaan PKB UPPD Kabupaten Boyolali	%	6.91	67.500.000	6.91	71.000.000	6.91	79.400.000	Unit Pelayanan Pendapatan Daerah Kabupaten Boyolali	
		5.02.04.1.01.08		Pelayanan dan Konsultasi Pajak Daerah		Realisasi Penerimaan PKB UPPD Kabupaten Boyolali	Ribu Rupiah	166190217	67.500.000	166190217	71.000.000	166190217	79.400.000	SEKSI PAJAK KENDARAAN BERMOTOR	
						Jumlah Dokumen Pelaporan Penerimaan PKB UPPD Kabupaten Boyolali	Dokumen	4	67.500.000	4	71.000.000	4	79.400.000	SEKSI PAJAK KENDARAAN BERMOTOR	OPD Provinsi; JAWA TENGAH --> BOYOLALI
		5.02.04.1.01		Kegiatan Pengelolaan Pendapatan Daerah		Persentase peningkatan penerimaan PKB UPPD Kabupaten Brebes	%	11.42	123.900.000	11.42	99.900.000	11.42	129.900.000	Unit Pelayanan Pendapatan Daerah Kabupaten Brebes	
		5.02.04.1.01.08		Pelayanan dan Konsultasi Pajak Daerah		Realisasi Penerimaan PKB UPPD Kabupaten Brebes	Ribu Rupiah	171713565	123.900.000	171713565	99.900.000	171713565	129.900.000	SEKSI PAJAK KENDARAAN BERMOTOR	
						Jumlah Dokumen Pelaporan Penerimaan PKB UPPD Kabupaten Brebes	Dokumen	4	123.900.000	4	99.900.000	4	129.900.000	SEKSI PAJAK KENDARAAN BERMOTOR	OPD Provinsi; JAWA TENGAH --> BREBES
		5.02.04.1.01		Kegiatan Pengelolaan Pendapatan Daerah		Persentase peningkatan penerimaan PKB UPPD Kabupaten Cilacap	%	8.21	98.900.000	8.21	91.800.000	8.21	119.300.000	Unit Pelayanan Pendapatan Daerah Kabupaten Cilacap	
		5.02.04.1.01.08		Pelayanan dan Konsultasi Pajak Daerah		Realisasi Penerimaan PKB UPPD Kabupaten Cilacap	Ribu Rupiah	240856850	98.900.000	240856850	91.800.000	240856850	119.300.000	SEKSI PAJAK KENDARAAN BERMOTOR	
						Jumlah Dokumen Pelaporan Penerimaan PKB UPPD Kabupaten Cilacap	Dokumen	4	98.900.000	4	91.800.000	4	119.300.000	SEKSI PAJAK KENDARAAN BERMOTOR	OPD Provinsi; JAWA TENGAH --> CILACAP
		5.02.04.1.01		Kegiatan Pengelolaan Pendapatan Daerah		Persentase peningkatan penerimaan PKB UPPD Kabupaten Demak	%	10.35	206.000.000	10.35	188.000.000	10.35	205.500.000	Unit Pelayanan Pendapatan Daerah Kabupaten Demak	
		5.02.04.1.01.08		Pelayanan dan Konsultasi Pajak Daerah		Realisasi Penerimaan PKB UPPD Kabupaten Demak	Ribu Rupiah	180591512	206.000.000	180591512	188.000.000	180591512	205.500.000	SEKSI PAJAK KENDARAAN BERMOTOR	
						Jumlah Dokumen Pelaporan Penerimaan PKB UPPD Kabupaten Demak	Dokumen	1	206.000.000	1	188.000.000	1	205.500.000	SEKSI PAJAK KENDARAAN BERMOTOR	OPD Provinsi; JAWA TENGAH --> DEMAK
		5.02.04.1.01		Kegiatan Pengelolaan Pendapatan Daerah		Persentase peningkatan penerimaan PKB UPPD Kabupaten Grobogan	%	8.35	80.900.000	8.35	80.900.000	8.35	113.400.000	Unit Pelayanan Pendapatan Daerah Kabupaten Grobogan	
		5.02.04.1.01.08		Pelayanan dan Konsultasi Pajak Daerah		Realisasi Penerimaan PKB UPPD Kabupaten Grobogan	Ribu Rupiah	168903777	80.900.000	168903777	80.900.000	168903777	113.400.000	SEKSI PAJAK KENDARAAN BERMOTOR	
						Jumlah Dokumen Pelaporan Penerimaan PKB UPPD Kabupaten Grobogan	Dokumen	4	80.900.000	4	80.900.000	4	113.400.000	SEKSI PAJAK KENDARAAN BERMOTOR	OPD Provinsi; JAWA TENGAH --> GROBOGAN
		5.02.04.1.01		Kegiatan Pengelolaan Pendapatan Daerah		Persentase peningkatan penerimaan PKB UPPD Kabupaten Jepara	%	10.07	136.500.000	10.07	136.500.000	10.07	162.300.000	Unit Pelayanan Pendapatan Daerah Kabupaten Jepara	
		5.02.04.1.01.08		Pelayanan dan Konsultasi Pajak Daerah		Realisasi Penerimaan PKB UPPD Kabupaten Jepara	Ribu Rupiah	187717663	136.500.000	187717663	136.500.000	187717663	162.300.000	SEKSI PAJAK KENDARAAN BERMOTOR	
						Jumlah Dokumen Pelaporan Penerimaan PKB UPPD Kabupaten Jepara	Dokumen	4	136.500.000	4	136.500.000	4	162.300.000	SEKSI PAJAK KENDARAAN BERMOTOR	OPD Provinsi; JAWA TENGAH --> JEPARA
		5.02.04.1.01		Kegiatan Pengelolaan Pendapatan Daerah		Persentase peningkatan penerimaan PKB UPPD Kabupaten Karanganyar	%	5.01	111.650.000	5.01	111.650.000	5.01	131.750.000	Unit Pelayanan Pendapatan Daerah Kabupaten Karanganyar	
		5.02.04.1.01.08		Pelayanan dan Konsultasi Pajak Daerah		Realisasi Penerimaan PKB UPPD Kabupaten Karanganyar	Ribu Rupiah	185489494	111.650.000	185489494	111.650.000	185489494	131.750.000	SEKSI PAJAK KENDARAAN BERMOTOR	
						Jumlah Dokumen Pelaporan Penerimaan PKB UPPD Kabupaten Karanganyar	Dokumen	4	111.650.000	4	111.650.000	4	131.750.000	SEKSI PAJAK KENDARAAN BERMOTOR	OPD Provinsi; JAWA TENGAH --> KARANGANYAR
		5.02.04.1.01		Kegiatan Pengelolaan Pendapatan Daerah		Persentase peningkatan penerimaan PKB UPPD Kabupaten Kebumen	%	7.68	117.650.000	7.68	102.650.000	7.68	132.630.000	Unit Pelayanan Pendapatan Daerah Kabupaten Kebumen	
		5.02.04.1.01.08		Pelayanan dan Konsultasi Pajak Daerah		Realisasi Penerimaan PKB UPPD Kabupaten Kebumen	Ribu Rupiah	138319427	117.650.000	138319427	102.650.000	138319427	132.630.000	SEKSI PAJAK KENDARAAN BERMOTOR	
						Jumlah Dokumen Pelaporan Penerimaan PKB UPPD Kabupaten Kebumen	Dokumen	4	117.650.000	4	102.650.000	4	132.630.000	SEKSI PAJAK KENDARAAN BERMOTOR	OPD Provinsi; JAWA TENGAH --> KEBUMEN
		5.02.04.1.01		Kegiatan Pengelolaan Pendapatan Daerah		Persentase peningkatan penerimaan PKB UPPD Kabupaten Kendal	%	8	163.385.000	8	150.285.000	8	190.785.000	Unit Pelayanan Pendapatan Daerah Kabupaten Kendal	
		5.02.04.1.01.08		Pelayanan dan Konsultasi Pajak Daerah		Realisasi Penerimaan PKB UPPD Kabupaten Kendal	Ribu Rupiah	1157486617	163.385.000	1157486617	150.285.000	1157486617	190.785.000	SEKSI PAJAK KENDARAAN BERMOTOR	
						Jumlah Dokumen Pelaporan Penerimaan PKB UPPD Kabupaten Kendal	Dokumen	4	163.385.000	4	150.285.000	4	190.785.000	SEKSI PAJAK KENDARAAN BERMOTOR	OPD Provinsi; JAWA TENGAH --> KENDAL
		5.02.04.1.01		Kegiatan Pengelolaan Pendapatan Daerah		Persentase peningkatan penerimaan PKB UPPD Kabupaten Klaten	%	5.69	155.150.000	5.69	155.150.000	5.69	182.350.000	Unit Pelayanan Pendapatan Daerah Kabupaten Klaten	
						Realisasi Penerimaan PKB UPPD Kabupaten Klaten	Ribu Rupiah	231076343	155.150.000	231076343	155.150.000	231076343	182.350.000	SEKSI PAJAK KENDARAAN BERMOTOR	

Tujuan	Sasaran	Kode	Program	Kegiatan	Sub Kegiatan	INDIKATOR (TUJUAN, SASARAN, PROGRAM, KEGIATAN, SUB KEGIATAN)	Satuan	Capaian Kinerja Program dan Kerangka Pendanaan						Unit Kerja Perangkat Daerah	Lokasi
								RKPD		APBD		P-RKPD			
								Target	Rp (000)	Target	Rp (000)	Target	Rp (000)		
(1)	(2)	(3)	(4)	(5)	(6)	(7)	(8)	(9)	(10)	(11)	(12)	(13)	(14)	(15)	(16)
		5.02.04.1.01.08			Pelayanan dan Konsultasi Pajak Daerah					155.150.000			155.150.000	182.350.000	
						Jumlah Dokumen Pelaporan Penerimaan PKB UPPD Kabupaten Klaten	Dokumen	4		155.150.000	4		155.150.000	182.350.000	SEKSI PAJAK KENDARAAN BERMOTOR OPD Provinsi; JAWA TENGAH --> KLATEN
						Persentase peningkatan penerimaan PKB UPPD Kabupaten Kudus	%	4.95		86.950.000	4.95		86.950.000	116.950.000	Unit Pelayanan Pendapatan Daerah Kabupaten Kudus
		5.02.04.1.01		Kegiatan Pengelolaan Pendapatan Daerah						86.950.000			86.950.000	116.950.000	
						Realisasi Penerimaan PKB UPPD Kabupaten Kudus	Ribu Rupiah	180073587		86.950.000	180073587		86.950.000	116.950.000	SEKSI PAJAK KENDARAAN BERMOTOR
		5.02.04.1.01.08			Pelayanan dan Konsultasi Pajak Daerah					86.950.000			86.950.000	116.950.000	
						Jumlah Dokumen Pelaporan Penerimaan PKB UPPD Kabupaten Kudus	Dokumen	4		86.950.000	4		86.950.000	116.950.000	SEKSI PAJAK KENDARAAN BERMOTOR OPD Provinsi; JAWA TENGAH --> KUDUS
						Persentase peningkatan penerimaan PKB UPPD Kabupaten Magelang	%	6.03		98.000.000	6.03		83.000.000	122.400.000	Unit Pelayanan Pendapatan Daerah Kabupaten Magelang
		5.02.04.1.01		Kegiatan Pengelolaan Pendapatan Daerah						98.000.000			83.000.000	122.400.000	
						Realisasi Penerimaan PKB UPPD Kabupaten Magelang	Ribu Rupiah	167498057		98.000.000	167498057		83.000.000	122.400.000	SEKSI PAJAK KENDARAAN BERMOTOR
		5.02.04.1.01.08			Pelayanan dan Konsultasi Pajak Daerah					98.000.000			83.000.000	122.400.000	
						Jumlah Dokumen Pelaporan Penerimaan PKB UPPD Kabupaten Magelang	Dokumen	4		98.000.000	4		83.000.000	122.400.000	SEKSI PAJAK KENDARAAN BERMOTOR OPD Provinsi; JAWA TENGAH --> MAGELANG
						Persentase peningkatan penerimaan PKB UPPD Kabupaten Pati	%	6.23		126.600.000	6.23		84.000.000	104.070.000	Unit Pelayanan Pendapatan Daerah Kabupaten Pati
		5.02.04.1.01		Kegiatan Pengelolaan Pendapatan Daerah						126.600.000			84.000.000	104.070.000	
						Realisasi Penerimaan PKB UPPD Kabupaten Pati	Ribu Rupiah	226168730		126.600.000	226168730		84.000.000	104.070.000	SEKSI PAJAK KENDARAAN BERMOTOR
		5.02.04.1.01.08			Pelayanan dan Konsultasi Pajak Daerah					126.600.000			84.000.000	104.070.000	
						Jumlah Dokumen Pelaporan Penerimaan PKB UPPD Kabupaten Pati	Dokumen	4		126.600.000	4		84.000.000	104.070.000	SEKSI PAJAK KENDARAAN BERMOTOR OPD Provinsi; JAWA TENGAH --> PATI
						Persentase peningkatan penerimaan PKB UPPD Kabupaten Pekalongan	%	10.73		87.000.000	10.73		77.400.000	107.400.000	Unit Pelayanan Pendapatan Daerah Kabupaten Pekalongan
		5.02.04.1.01		Kegiatan Pengelolaan Pendapatan Daerah						87.000.000			77.400.000	107.400.000	
						Realisasi Penerimaan PKB UPPD Kabupaten Pekalongan	Ribu Rupiah	114955550		87.000.000	114955550		77.400.000	107.400.000	SEKSI PAJAK KENDARAAN BERMOTOR
		5.02.04.1.01.08			Pelayanan dan Konsultasi Pajak Daerah					87.000.000			77.400.000	107.400.000	
						Jumlah Dokumen Pelaporan Penerimaan PKB UPPD Kabupaten Pekalongan	Dokumen	4		87.000.000	4		77.400.000	107.400.000	SEKSI PAJAK KENDARAAN BERMOTOR OPD Provinsi; JAWA TENGAH --> PEKALONGAN
						Persentase peningkatan penerimaan PKB UPPD Kabupaten Pemalang	%	10.09		144.650.000	10.09		144.650.000	186.294.000	Unit Pelayanan Pendapatan Daerah Kabupaten Pemalang
		5.02.04.1.01		Kegiatan Pengelolaan Pendapatan Daerah						144.650.000			144.650.000	186.294.000	
						Realisasi Penerimaan PKB UPPD Kabupaten Pemalang	Ribu Rupiah	156347156		144.650.000	156347156		144.650.000	186.294.000	SEKSI PAJAK KENDARAAN BERMOTOR
		5.02.04.1.01.08			Pelayanan dan Konsultasi Pajak Daerah					144.650.000			144.650.000	186.294.000	
						Jumlah Dokumen Pelaporan Penerimaan PKB UPPD Kabupaten Pemalang	Dokumen	4		144.650.000	4		144.650.000	186.294.000	SEKSI PAJAK KENDARAAN BERMOTOR OPD Provinsi; JAWA TENGAH --> PEMALANG
						Persentase peningkatan penerimaan PKB UPPD Kabupaten Purbalingga	%	9.43		134.000.000	9.43		138.550.000	168.550.000	Unit Pelayanan Pendapatan Daerah Kabupaten Purbalingga
		5.02.04.1.01		Kegiatan Pengelolaan Pendapatan Daerah						134.000.000			138.550.000	168.550.000	
						Realisasi Penerimaan PKB UPPD Kabupaten Purbalingga	Ribu Rupiah	109660149		134.000.000	109660149		138.550.000	168.550.000	SEKSI PAJAK KENDARAAN BERMOTOR
		5.02.04.1.01.08			Pelayanan dan Konsultasi Pajak Daerah					134.000.000			138.550.000	168.550.000	
						Jumlah Dokumen Pelaporan Penerimaan PKB UPPD Kabupaten Purbalingga	Dokumen	4		134.000.000	4		138.550.000	168.550.000	SEKSI PAJAK KENDARAAN BERMOTOR OPD Provinsi; JAWA TENGAH --> PURBALINGGA
						Persentase peningkatan penerimaan PKB UPPD Kabupaten Purworejo	%	5.69		103.800.000	5.69		103.800.000	133.800.000	Unit Pelayanan Pendapatan Daerah Kabupaten Purworejo
		5.02.04.1.01		Kegiatan Pengelolaan Pendapatan Daerah						103.800.000			103.800.000	133.800.000	
						Realisasi Penerimaan PKB UPPD Kabupaten Purworejo	Ribu Rupiah	91458179		103.800.000	91458179		103.800.000	133.800.000	SEKSI PAJAK KENDARAAN BERMOTOR
		5.02.04.1.01.08			Pelayanan dan Konsultasi Pajak Daerah					103.800.000			103.800.000	133.800.000	
						Jumlah Dokumen Pelaporan Penerimaan PKB UPPD Kabupaten Purworejo	Dokumen	4		103.800.000	4		103.800.000	133.800.000	SEKSI PAJAK KENDARAAN BERMOTOR OPD Provinsi; JAWA TENGAH --> PURWOREJO
						Persentase peningkatan penerimaan PKB UPPD Kabupaten Rembang	%	8.09		204.400.000	8.09		204.400.000	229.600.000	Unit Pelayanan Pendapatan Daerah Kabupaten Rembang
		5.02.04.1.01		Kegiatan Pengelolaan Pendapatan Daerah						204.400.000			204.400.000	229.600.000	
						Realisasi Penerimaan PKB UPPD Kabupaten Rembang	Ribu Rupiah	85726962		204.400.000	85726962		204.400.000	229.600.000	SEKSI PAJAK KENDARAAN BERMOTOR
		5.02.04.1.01.08			Pelayanan dan Konsultasi Pajak Daerah					204.400.000			204.400.000	229.600.000	
						Jumlah Dokumen Pelaporan Penerimaan PKB UPPD Kabupaten Rembang	Dokumen	4		204.400.000	4		204.400.000	229.600.000	SEKSI PAJAK KENDARAAN BERMOTOR OPD Provinsi; JAWA TENGAH --> REMBANG
						Persentase Peningkatan Penerimaan PKB UPPD Kabupaten Semarang	%	7.76		146.425.000	7.76		125.810.000	155.710.000	Unit Pelayanan Pendapatan Daerah Kabupaten Semarang
		5.02.04.1.01		Kegiatan Pengelolaan Pendapatan Daerah						146.425.000			125.810.000	155.710.000	
						Realisasi Penerimaan PKB UPPD Kabupaten Semarang	Ribu Rupiah	187976190		146.425.000	187976190		125.810.000	155.710.000	SEKSI PAJAK KENDARAAN BERMOTOR
		5.02.04.1.01.08			Pelayanan dan Konsultasi Pajak Daerah					146.425.000			125.810.000	155.710.000	
						Jumlah Dokumen Pelaporan Penerimaan PKB UPPD Kabupaten Semarang	Dokumen	4		146.425.000	4		125.810.000	155.710.000	SEKSI PAJAK KENDARAAN BERMOTOR OPD Provinsi; JAWA TENGAH --> KOTA SEMARANG
						Persentase peningkatan penerimaan PKB UPPD Kabupaten Sragen	%	6.18		175.250.000	6.18		193.250.000	217.650.000	Unit Pelayanan Pendapatan Daerah Kabupaten Sragen
		5.02.04.1.01		Kegiatan Pengelolaan Pendapatan Daerah						175.250.000			193.250.000	217.650.000	
						Realisasi Penerimaan PKB UPPD Kabupaten Sragen	Ribu Rupiah	182944978		175.250.000	182944978		193.250.000	217.650.000	SEKSI PAJAK KENDARAAN BERMOTOR
		5.02.04.1.01.08			Pelayanan dan Konsultasi Pajak Daerah					175.250.000			193.250.000	217.650.000	
						Jumlah Dokumen Pelaporan Penerimaan PKB UPPD Kabupaten Sragen	Dokumen	4		175.250.000	4		193.250.000	217.650.000	SEKSI PAJAK KENDARAAN BERMOTOR OPD Provinsi; JAWA TENGAH --> SRAGEN
						Persentase peningkatan penerimaan PKB UPPD Kabupaten Sukoharjo	%	5.04		123.000.000	5.04		108.000.000	118.300.000	Unit Pelayanan Pendapatan Daerah Kabupaten Sukoharjo
		5.02.04.1.01		Kegiatan Pengelolaan Pendapatan Daerah						123.000.000			108.000.000	118.300.000	

Tujuan	Sasaran	Kode	Program	Kegiatan	Sub Kegiatan	INDIKATOR (TUJUAN, SASARAN, PROGRAM, KEGIATAN, SUB KEGIATAN)	Satuan	Capaian Kinerja Program dan Kerangka Pendanaan						Unit Kerja Perangkat Daerah	Lokasi
								RKPD		APBD		P-RKPD			
								Target	Rp (000)	Target	Rp (000)	Target	Rp (000)		
(1)	(2)	(3)	(4)	(5)	(6)	(7)	(8)	(9)	(10)	(11)	(12)	(13)	(14)	(15)	(16)
						Realisasi Penerimaan PKB UPPD Kabupaten Sukoharjo	Ribu Rupiah	198317447	123.000.000	198317447	108.000.000	198317447	118.300.000	SEKSI PAJAK KENDARAAN BERMOTOR	
		5.02.04.1.01.08			Pelayanan dan Konsultasi Pajak Daerah				123.000.000		108.000.000		118.300.000		
						Jumlah Dokumen Pelaporan Penerimaan PKB UPPD Kabupaten Sukoharjo	Dokumen	4	123.000.000	4	108.000.000	4	118.300.000	SEKSI PAJAK KENDARAAN BERMOTOR	OPD Provinsi; JAWA TENGAH --> SUKOHARJO
						Persentase peningkatan penerimaan PKB UPPD Kabupaten Tegal	%	10.99	85.450.000	10.99	85.450.000	10.99	119.350.000	Unit Pelayanan Pendapatan Daerah Kabupaten Tegal	
		5.02.04.1.01		Kegiatan Pengelolaan Pendapatan Daerah					85.450.000		85.450.000		119.350.000		
						Realisasi Penerimaan PKB UPPD Kabupaten Tegal	Ribu Rupiah	179519286	85.450.000	179519286	85.450.000	179519286	119.350.000	SEKSI PAJAK KENDARAAN BERMOTOR	
		5.02.04.1.01.08			Pelayanan dan Konsultasi Pajak Daerah				85.450.000		85.450.000		119.350.000		
						Jumlah Dokumen Pelaporan Penerimaan PKB UPPD Kabupaten Tegal	Dokumen	4	85.450.000	4	85.450.000	4	119.350.000	SEKSI PAJAK KENDARAAN BERMOTOR	OPD Provinsi; JAWA TENGAH --> TEGAL
						Persentase peningkatan penerimaan PKB UPPD Kabupaten Temanggung	%	5.14	98.200.000	5.14	83.200.000	5.14	113.200.000	Unit Pelayanan Pendapatan Daerah Kabupaten Temanggung	
		5.02.04.1.01		Kegiatan Pengelolaan Pendapatan Daerah					98.200.000		83.200.000		113.200.000		
						Realisasi Penerimaan PKB UPPD Kabupaten Temanggung	Ribu Rupiah	93852530	98.200.000	93852530	83.200.000	93852530	113.200.000	SEKSI PAJAK KENDARAAN BERMOTOR	
		5.02.04.1.01.08			Pelayanan dan Konsultasi Pajak Daerah				98.200.000		83.200.000		113.200.000		
						Jumlah Dokumen Pelaporan Penerimaan PKB UPPD Kabupaten Temanggung	Dokumen	4	98.200.000	4	83.200.000	4	113.200.000	SEKSI PAJAK KENDARAAN BERMOTOR	OPD Provinsi; JAWA TENGAH --> TEMANGGUNG
						Persentase peningkatan penerimaan PKB UPPD Kabupaten Wonogiri	%	5.83	99.350.000	5.83	70.550.000	5.83	94.100.000	Unit Pelayanan Pendapatan Daerah Kabupaten Wonogiri	
		5.02.04.1.01		Kegiatan Pengelolaan Pendapatan Daerah					99.350.000		70.550.000		94.100.000		
						Realisasi Penerimaan PKB UPPD Kabupaten Wonogiri	Ribu Rupiah	127347326	99.350.000	127347326	70.550.000	127347326	94.100.000	SEKSI PAJAK KENDARAAN BERMOTOR	
		5.02.04.1.01.08			Pelayanan dan Konsultasi Pajak Daerah				99.350.000		70.550.000		94.100.000		
						Jumlah Dokumen Pelaporan Penerimaan PKB UPPD Kabupaten Wonogiri	Dokumen	4	99.350.000	4	70.550.000	4	94.100.000	SEKSI PAJAK KENDARAAN BERMOTOR	OPD Provinsi; JAWA TENGAH --> WONOGIRI
						Persentase peningkatan penerimaan PKB UPPD Kabupaten Wonosobo	%	7.43	68.150.000	7.43	66.800.000	7.43	99.600.000	Unit Pelayanan Pendapatan Daerah Kabupaten Wonosobo	
		5.02.04.1.01		Kegiatan Pengelolaan Pendapatan Daerah					68.150.000		66.800.000		99.600.000		
						Realisasi Penerimaan PKB UPPD Kabupaten Wonosobo	Ribu Rupiah	97397574	68.150.000	97397574	66.800.000	97397574	99.600.000	SEKSI PAJAK KENDARAAN BERMOTOR	
		5.02.04.1.01.08			Pelayanan dan Konsultasi Pajak Daerah				68.150.000		66.800.000		99.600.000		
						Jumlah Dokumen Pelaporan Penerimaan PKB UPPD Kabupaten Wonosobo	Dokumen	4	68.150.000	4	66.800.000	4	99.600.000	SEKSI PAJAK KENDARAAN BERMOTOR	OPD Provinsi; JAWA TENGAH --> WONOSOBO
						Persentase peningkatan penerimaan PKB UPPD Kota Magelang	%	3.16	201.960.000	3.16	190.960.000	3.16	187.760.000	Unit Pelayanan Pendapatan Daerah Kota Magelang	
		5.02.04.1.01		Kegiatan Pengelolaan Pendapatan Daerah					201.960.000		190.960.000		187.760.000		
						Realisasi Penerimaan PKB UPPD Kota Magelang	Ribu Rupiah	45381758	201.960.000	45381758	190.960.000	45381758	187.760.000	SEKSI PAJAK KENDARAAN BERMOTOR	
		5.02.04.1.01.08			Pelayanan dan Konsultasi Pajak Daerah				201.960.000		190.960.000		187.760.000		
						Jumlah Dokumen Pelaporan Penerimaan PKB UPPD Kota Magelang	Dokumen	4	201.960.000	4	190.960.000	4	187.760.000	SEKSI PAJAK KENDARAAN BERMOTOR	OPD Provinsi; JAWA TENGAH --> KOTA MAGELANG
						Persentase peningkatan penerimaan PKB UPPD Kota Pekalongan	%	7.2	121.899.000	7.2	134.109.000	7.2	164.109.000	Unit Pelayanan Pendapatan Daerah Kota Pekalongan	
		5.02.04.1.01		Kegiatan Pengelolaan Pendapatan Daerah					121.899.000		134.109.000		164.109.000		
						Realisasi Penerimaan PKB UPPD Kota Pekalongan	Ribu Rupiah	66042249	121.899.000	66042249	134.109.000	66042249	164.109.000	SEKSI PAJAK KENDARAAN BERMOTOR	
		5.02.04.1.01.08			Pelayanan dan Konsultasi Pajak Daerah				121.899.000		134.109.000		164.109.000		
						Jumlah Dokumen Pelaporan Penerimaan PKB UPPD Kota Pekalongan	Dokumen	4	121.899.000	4	134.109.000	4	164.109.000	SEKSI PAJAK KENDARAAN BERMOTOR	OPD Provinsi; JAWA TENGAH --> KOTA PEKALONGAN
						Persentase peningkatan penerimaan PKB UPPD Kota Salatiga	%	5.68	181.600.000	5.68	123.100.000	5.68	120.600.000	Unit Pelayanan Pendapatan Daerah Kota Salatiga	
		5.02.04.1.01		Kegiatan Pengelolaan Pendapatan Daerah					181.600.000		123.100.000		120.600.000		
						Realisasi Penerimaan PKB UPPD Kota Salatiga	Ribu Rupiah	61750981	181.600.000	61750981	123.100.000	61750981	120.600.000	SEKSI PAJAK KENDARAAN BERMOTOR	
		5.02.04.1.01.08			Pelayanan dan Konsultasi Pajak Daerah				181.600.000		123.100.000		120.600.000		
						Jumlah Dokumen Pelaporan Penerimaan PKB UPPD Kota Salatiga	Dokumen	4	181.600.000	4	123.100.000	4	120.600.000	SEKSI PAJAK KENDARAAN BERMOTOR	OPD Provinsi; JAWA TENGAH --> KOTA SALATIGA
						Persentase peningkatan penerimaan PKB UPPD Kota Semarang I	%	4.3	128.250.000	4.3	148.400.000	4.3	182.900.000	Unit Pelayanan Pendapatan Daerah Kota Semarang I	
		5.02.04.1.01		Kegiatan Pengelolaan Pendapatan Daerah					128.250.000		148.400.000		182.900.000		
						Realisasi Penerimaan PKB UPPD Kota Semarang I	Ribu Rupiah	329698843	128.250.000	329698843	148.400.000	329698843	182.900.000	SEKSI PAJAK KENDARAAN BERMOTOR	
		5.02.04.1.01.08			Pelayanan dan Konsultasi Pajak Daerah				128.250.000		148.400.000		182.900.000		
						Jumlah Dokumen Pelaporan Penerimaan PKB UPPD Kota Semarang I	Dokumen	4	128.250.000	4	148.400.000	4	182.900.000	SEKSI PAJAK KENDARAAN BERMOTOR	OPD Provinsi; JAWA TENGAH --> KOTA SEMARANG
						Persentase Peningkatan Penerimaan PKB UPPD Kota Semarang II	%	4.97	238.100.000	4.97	226.100.000	4.97	252.350.000	Unit Pelayanan Pendapatan Daerah Kota Semarang II	
		5.02.04.1.01		Kegiatan Pengelolaan Pendapatan Daerah					238.100.000		226.100.000		252.350.000		
						Realisasi Penerimaan PKB UPPD Kota Semarang II	Ribu Rupiah	274744501	238.100.000	274744501	226.100.000	274744501	252.350.000	SEKSI PAJAK KENDARAAN BERMOTOR	
		5.02.04.1.01.08			Pelayanan dan Konsultasi Pajak Daerah				238.100.000		226.100.000		252.350.000		
						Jumlah Dokumen Pelaporan Penerimaan PKB UPPD Kota Semarang II	Dokumen	4	238.100.000	4	226.100.000	4	252.350.000	SEKSI PAJAK KENDARAAN BERMOTOR	OPD Provinsi; JAWA TENGAH --> KOTA SEMARANG
						Persentase peningkatan penerimaan PKB UPPD Kota Semarang III	%	5.34	202.400.000	5.34	190.250.000	5.34	220.250.000	Unit Pelayanan Pendapatan Daerah Kota Semarang III	
		5.02.04.1.01		Kegiatan Pengelolaan Pendapatan Daerah					202.400.000		190.250.000		220.250.000		
						Realisasi Penerimaan PKB UPPD Kota Semarang III	Ribu Rupiah	247651113	202.400.000	247651113	190.250.000	247651113	220.250.000	SEKSI PAJAK KENDARAAN BERMOTOR	
		5.02.04.1.01.08			Pelayanan dan Konsultasi Pajak Daerah				202.400.000		190.250.000		220.250.000		
						Jumlah Dokumen Pelaporan Penerimaan PKB UPPD Kota Semarang III	Dokumen	4	202.400.000	4	190.250.000	4	220.250.000	SEKSI PAJAK KENDARAAN BERMOTOR	OPD Provinsi; JAWA TENGAH --> KOTA SEMARANG
						Persentase peningkatan penerimaan PKB UPPD Kota Surakarta	%	4.16	163.600.000	4.16	163.600.000	4.16	164.850.000	Unit Pelayanan Pendapatan Daerah Kota Surakarta	

Tujuan	Sasaran	Kode	Program	Kegiatan	Sub Kegiatan	INDIKATOR (TUJUAN, SASARAN, PROGRAM, KEGIATAN, SUB KEGIATAN)	Satuan	Capaian Kinerja Program dan Kerangka Pendanaan						Unit Kerja Perangkat Daerah	Lokasi
								RKPd		APBD		P-RKPd			
								Target	Rp (000)	Target	Rp (000)	Target	Rp (000)		
(1)	(2)	(3)	(4)	(5)	(6)	(7)	(8)	(9)	(10)	(11)	(12)	(13)	(14)	(15)	(16)
		5.02.04.1.01		Kegiatan Pengelolaan Pendapatan Daerah					163.600.000		163.600.000		164.850.000		
						Realisasi Penerimaan PKB UPPD Kota Surakarta	Ribu Rupiah	243864993	163.600.000	243864993	163.600.000	243864993	164.850.000	SEKSI PAJAK KENDARAAN BERMOTOR	
		5.02.04.1.01.08		Pelayanan dan Konsultasi Pajak Daerah					163.600.000		163.600.000		164.850.000		
						Jumlah Dokumen Pelaporan Penerimaan PKB UPPD Kota Surakarta	Dokumen	4	163.600.000	4	163.600.000	4	164.850.000	SEKSI PAJAK KENDARAAN BERMOTOR	OPD Provinsi; JAWA TENGAH --> KOTA SURAKARTA
						Persentase peningkatan penerimaan PKB UPPD Kota Tegal	%	8.21	133.694.000	8.21	118.694.000	8.21	130.694.000	Unit Pelayanan Pendapatan Daerah Kota Tegal	
		5.02.04.1.01		Kegiatan Pengelolaan Pendapatan Daerah					133.694.000		118.694.000		130.694.000		
						Realisasi Penerimaan PKB UPPD Kota Tegal	Ribu Rupiah	62268197	133.694.000	62268197	118.694.000	62268197	130.694.000	SEKSI PAJAK KENDARAAN BERMOTOR	
		5.02.04.1.01.08		Pelayanan dan Konsultasi Pajak Daerah					133.694.000		118.694.000		130.694.000		
						Jumlah Dokumen Pelaporan Penerimaan PKB UPPD Kota Tegal	Dokumen	4	133.694.000	4	118.694.000	4	130.694.000	SEKSI PAJAK KENDARAAN BERMOTOR	OPD Provinsi; JAWA TENGAH --> KOTA TEGAL
	Meningkatnya Retribusi Daerah dan Pendapatan Lain yg Sah								18.837.384.000		28.525.963.000		25.849.211.000		
						Persentase Peningkatan Retribusi Daerah dan Pendapatan Lain yg sah	%	6.79	18.837.384.000	6.79	7	6.79	25.849.211.000	Badan Pengelola Pendapatan Daerah	
		5.02.04	PROGRAM PENGELOLAAN PENDAPATAN DAERAH						18.837.384.000		28.525.963.000		25.849.211.000		
						Persentase Objek Piutang Pajak Yang Tertangani UPPD Kabupaten Banjarnegara	%	12	340.800.000	12	683.000.000	12	613.000.000	Unit Pelayanan Pendapatan Daerah Kabupaten Banjarnegara	
		5.02.04.1.01		Kegiatan Pengelolaan Pendapatan Daerah					340.800.000		683.000.000		613.000.000		
						Jumlah Objek Piutang Pajak Daerah dan Retribusi Kayada Yang Tertangani UPPD Kabupaten Banjarnegara	Unit	11527	340.800.000	11527	683.000.000	11527	613.000.000	SEKSI RETRIBUSI, PENDAPATAN LAIN DAN PENAGIHAN	
		5.02.04.1.01.13		Pembinaan dan Pengawasan Pengelolaan Retribusi Daerah					340.800.000		683.000.000		613.000.000		
						Jumlah Dokumen Laporan Objek Piutang Pajak Daerah dan Retribusi Kayada Yang Tertangani UPPD Kabupaten Banjarnegara	Dokumen	4	340.800.000	4	683.000.000	4	613.000.000	SEKSI RETRIBUSI, PENDAPATAN LAIN DAN PENAGIHAN	OPD Provinsi; JAWA TENGAH --> BANJARNEGARA
						Persentase Objek Piutang Pajak Yang Tertangani UPPD Kabupaten Banyumas	%	12	548.731.000	12	1.229.981.000	12	1.097.281.000	Unit Pelayanan Pendapatan Daerah Kabupaten Banyumas	
		5.02.04.1.01		Kegiatan Pengelolaan Pendapatan Daerah					548.731.000		1.229.981.000		1.097.281.000		
						Jumlah Objek Piutang Pajak Daerah dan Retribusi Kayada Yang Tertangani UPPD Kabupaten Banyumas	Unit	23918	548.731.000	23918	1.229.981.000	23918	1.097.281.000	SEKSI RETRIBUSI, PENDAPATAN LAIN DAN PENAGIHAN	
		5.02.04.1.01.13		Pembinaan dan Pengawasan Pengelolaan Retribusi Daerah					548.731.000		1.229.981.000		1.097.281.000		
						Jumlah Dokumen Laporan Objek Piutang Pajak Daerah dan Retribusi Kayada Yang Tertangani UPPD Kabupaten Banyumas	Dokumen	4	548.731.000	4	1.229.981.000	4	1.097.281.000	SEKSI RETRIBUSI, PENDAPATAN LAIN DAN PENAGIHAN	OPD Provinsi; JAWA TENGAH --> BANYUMAS
						Persentase Objek Piutang Pajak Yang Tertangani UPPD Kabupaten Batang	%	12	359.700.000	12	579.500.000	12	507.500.000	Unit Pelayanan Pendapatan Daerah Kabupaten Batang	
		5.02.04.1.01		Kegiatan Pengelolaan Pendapatan Daerah					359.700.000		579.500.000		507.500.000		
						Jumlah Objek Piutang Pajak Daerah dan Retribusi Kayada Yang Tertangani UPPD Kabupaten Batang	Unit	11702	359.700.000	11702	579.500.000	11702	507.500.000	SEKSI RETRIBUSI, PENDAPATAN LAIN DAN PENAGIHAN	
		5.02.04.1.01.13		Pembinaan dan Pengawasan Pengelolaan Retribusi Daerah					359.700.000		579.500.000		507.500.000		
						Jumlah Dokumen Laporan Objek Piutang Pajak Daerah dan Retribusi Kayada Yang Tertangani UPPD Kabupaten Batang	Dokumen	4	359.700.000	4	579.500.000	4	507.500.000	SEKSI RETRIBUSI, PENDAPATAN LAIN DAN PENAGIHAN	OPD Provinsi; JAWA TENGAH --> BATANG
						Persentase Objek Piutang Pajak Yang Tertangani UPPD Kabupaten Blora	%	12	430.950.000	12	759.950.000	12	695.850.000	Unit Pelayanan Pendapatan Daerah Kabupaten Blora	
		5.02.04.1.01		Kegiatan Pengelolaan Pendapatan Daerah					430.950.000		759.950.000		695.850.000		
						Jumlah Objek Piutang Pajak Daerah dan Retribusi Kayada Yang Tertangani UPPD Kabupaten Blora	Ribu Rupiah	9706	430.950.000	9706	759.950.000	9706	695.850.000	SEKSI RETRIBUSI, PENDAPATAN LAIN DAN PENAGIHAN	
		5.02.04.1.01.13		Pembinaan dan Pengawasan Pengelolaan Retribusi Daerah					430.950.000		759.950.000		695.850.000		
						Jumlah Dokumen Laporan Objek Piutang Pajak Daerah dan Retribusi Kayada Yang Tertangani UPPD Kabupaten Blora	Dokumen	1	430.950.000	1	759.950.000	1	695.850.000	SEKSI RETRIBUSI, PENDAPATAN LAIN DAN PENAGIHAN	OPD Provinsi; JAWA TENGAH --> BLORA
						Persentase Objek Piutang Pajak Yang Tertangani UPPD Kabupaten Boyolali	%	12	422.300.000	12	780.600.000	12	702.080.000	Unit Pelayanan Pendapatan Daerah Kabupaten Boyolali	
		5.02.04.1.01		Kegiatan Pengelolaan Pendapatan Daerah					422.300.000		780.600.000		702.080.000		
						Jumlah Objek Piutang Pajak Daerah dan Retribusi Kayada Yang Tertangani UPPD Kabupaten Boyolali	Unit	13823	422.300.000	13823	780.600.000	13823	702.080.000	SEKSI RETRIBUSI, PENDAPATAN LAIN DAN PENAGIHAN	
		5.02.04.1.01.13		Pembinaan dan Pengawasan Pengelolaan Retribusi Daerah					422.300.000		780.600.000		702.080.000		
						Jumlah Dokumen Laporan Objek Piutang Pajak Daerah dan Retribusi Kayada Yang Tertangani UPPD Kabupaten Boyolali	Dokumen	4	422.300.000	4	780.600.000	4	702.080.000	SEKSI RETRIBUSI, PENDAPATAN LAIN DAN PENAGIHAN	OPD Provinsi; JAWA TENGAH --> BOYOLALI
						Persentase Objek Piutang Pajak Yang Tertangani UPPD Kabupaten Brebes	%	12	682.824.000	12	927.924.000	12	804.374.000	Unit Pelayanan Pendapatan Daerah Kabupaten Brebes	
		5.02.04.1.01		Kegiatan Pengelolaan Pendapatan Daerah					682.824.000		927.924.000		804.374.000		
						Jumlah Objek Piutang Pajak Daerah dan Retribusi Kayada Yang Tertangani UPPD Kabupaten Brebes	Unit	22270	682.824.000	22270	927.924.000	22270	804.374.000	SEKSI RETRIBUSI, PENDAPATAN LAIN DAN PENAGIHAN	
		5.02.04.1.01.13		Pembinaan dan Pengawasan Pengelolaan Retribusi Daerah					682.824.000		927.924.000		804.374.000		
						Jumlah Dokumen Laporan Objek Piutang Pajak Daerah dan Retribusi Kayada Yang Tertangani UPPD Kabupaten Brebes	Dokumen	4	682.824.000	4	927.924.000	4	804.374.000	SEKSI RETRIBUSI, PENDAPATAN LAIN DAN PENAGIHAN	OPD Provinsi; JAWA TENGAH --> BREBES
						Persentase Objek Piutang Pajak Yang Tertangani UPPD Kabupaten Cilacap	%	12	580.229.000	12	1.012.229.000	12	869.212.000	Unit Pelayanan Pendapatan Daerah Kabupaten Cilacap	
		5.02.04.1.01		Kegiatan Pengelolaan Pendapatan Daerah					580.229.000		1.012.229.000		869.212.000		
						Jumlah Objek Piutang Pajak Daerah dan Retribusi Kayada Yang Tertangani UPPD Kabupaten Cilacap	Unit	24554	580.229.000	24554	1.012.229.000	24554	869.212.000	SEKSI RETRIBUSI, PENDAPATAN LAIN DAN PENAGIHAN	

Tujuan	Sasaran	Kode	Program	Kegiatan	Sub Kegiatan	INDIKATOR (TUJUAN, SASARAN, PROGRAM, KEGIATAN, SUB KEGIATAN)	Satuan	Capaian Kinerja Program dan Kerangka Pendanaan						Unit Kerja Perangkat Daerah	Lokasi
								RKPD		APBD		P-RKPD			
								Target	Rp (000)	Target	Rp (000)	Target	Rp (000)		
(1)	(2)	(3)	(4)	(5)	(6)	(7)	(8)	(9)	(10)	(11)	(12)	(13)	(14)	(15)	(16)
		5.02.04.1.01.13			Pembinaan dan Pengawasan Pengelolaan Retribusi Daerah				580.229.000		1.012.229.000		869.212.000		
						Jumlah Dokumen Laporan Objek Piutang Pajak Daerah dan Retribusi Kayada Yang Tertangani UPPD Kabupaten Cilacap	Dokumen	4	580.229.000	4	1.012.229.000	4	869.212.000	SEKSI RETRIBUSI, PENDAPATAN LAIN DAN PENAGIHAN	OPD Provinsi; JAWA TENGAH --> CILACAP
						Persentase Objek Piutang Pajak Yang Tertangani UPPD Kabupaten Demak	%	12	474.600.000	12	859.400.000	12	806.000.000	Unit Pelayanan Pendapatan Daerah Kabupaten Demak	
		5.02.04.1.01		Kegiatan Pengelolaan Pendapatan Daerah					474.600.000		859.400.000		806.000.000		
						Jumlah Objek Piutang Pajak Daerah dan Retribusi Kayada Yang Tertangani UPPD Kabupaten Demak	Unit	17378	474.600.000	17378	859.400.000	17378	806.000.000	SEKSI RETRIBUSI, PENDAPATAN LAIN DAN PENAGIHAN	
		5.02.04.1.01.13			Pembinaan dan Pengawasan Pengelolaan Retribusi Daerah				474.600.000		859.400.000		806.000.000		
						Jumlah Dokumen Laporan Objek Piutang Pajak Daerah dan Retribusi Kayada Yang Tertangani UPPD Kabupaten Demak	Dokumen	4	474.600.000	4	859.400.000	4	806.000.000	SEKSI RETRIBUSI, PENDAPATAN LAIN DAN PENAGIHAN	OPD Provinsi; JAWA TENGAH --> DEMAK
						Persentase Objek Piutang Pajak Yang Tertangani UPPD Kabupaten Grobogan	%	12	601.650.000	12	989.850.000	12	887.300.000	Unit Pelayanan Pendapatan Daerah Kabupaten Grobogan	
		5.02.04.1.01		Kegiatan Pengelolaan Pendapatan Daerah					601.650.000		989.850.000		887.300.000		
						Jumlah Objek Piutang Pajak Daerah dan Retribusi Kayada Yang Tertangani UPPD Kabupaten Grobogan	Unit	17764	601.650.000	17764	989.850.000	17764	887.300.000	SEKSI RETRIBUSI, PENDAPATAN LAIN DAN PENAGIHAN	
		5.02.04.1.01.13			Pembinaan dan Pengawasan Pengelolaan Retribusi Daerah				601.650.000		989.850.000		887.300.000		
						Jumlah Dokumen Laporan Objek Piutang Pajak Daerah dan Retribusi Kayada Yang Tertangani UPPD Kabupaten Grobogan	Dokumen	4	601.650.000	4	989.850.000	4	887.300.000	SEKSI RETRIBUSI, PENDAPATAN LAIN DAN PENAGIHAN	OPD Provinsi; JAWA TENGAH --> GROBOGAN
						Persentase Objek Piutang Pajak Yang Tertangani UPPD Kabupaten Jepara	%	12	543.825.000	12	814.625.000	12	779.325.000	Unit Pelayanan Pendapatan Daerah Kabupaten Jepara	
		5.02.04.1.01		Kegiatan Pengelolaan Pendapatan Daerah					543.825.000		814.625.000		779.325.000		
						Jumlah Objek Piutang Pajak Daerah dan Retribusi Kayada Yang Tertangani UPPD Kabupaten Jepara	Unit	19208	543.825.000	19208	814.625.000	19208	779.325.000	SEKSI RETRIBUSI, PENDAPATAN LAIN DAN PENAGIHAN	
		5.02.04.1.01.13			Pembinaan dan Pengawasan Pengelolaan Retribusi Daerah				543.825.000		814.625.000		779.325.000		
						Jumlah Dokumen Laporan Objek Piutang Pajak Daerah dan Retribusi Kayada Yang Tertangani UPPD Kabupaten Jepara	Dokumen	4	543.825.000	4	814.625.000	4	779.325.000	SEKSI RETRIBUSI, PENDAPATAN LAIN DAN PENAGIHAN	OPD Provinsi; JAWA TENGAH --> JEPARA
						Persentase Objek Piutang Pajak Yang Tertangani UPPD Kabupaten Karanganyar	%	12	454.200.000	12	684.300.000	12	603.700.000	Unit Pelayanan Pendapatan Daerah Kabupaten Karanganyar	
		5.02.04.1.01		Kegiatan Pengelolaan Pendapatan Daerah					454.200.000		684.300.000		603.700.000		
						Jumlah Objek Piutang Pajak Daerah dan Retribusi Kayada Yang Tertangani UPPD Kabupaten Karanganyar	Unit	13299	454.200.000	13299	684.300.000	13299	603.700.000	SEKSI RETRIBUSI, PENDAPATAN LAIN DAN PENAGIHAN	
		5.02.04.1.01.13			Pembinaan dan Pengawasan Pengelolaan Retribusi Daerah				454.200.000		684.300.000		603.700.000		
						Jumlah Dokumen Laporan Objek Piutang Pajak Daerah dan Retribusi Kayada Yang Tertangani UPPD Kabupaten Karanganyar	Dokumen	4	454.200.000	4	684.300.000	4	603.700.000	SEKSI RETRIBUSI, PENDAPATAN LAIN DAN PENAGIHAN	OPD Provinsi; JAWA TENGAH --> KARANGANYAR
						Persentase Objek Piutang Pajak Yang Tertangani UPPD Kabupaten Kebumen	%	12	444.325.000	12	806.025.000	12	720.125.000	Unit Pelayanan Pendapatan Daerah Kabupaten Kebumen	
		5.02.04.1.01		Kegiatan Pengelolaan Pendapatan Daerah					444.325.000		806.025.000		720.125.000		
						Jumlah Objek Piutang Pajak Daerah dan Retribusi Kayada Yang Tertangani UPPD Kabupaten Kebumen	Unit	14216	444.325.000	14216	806.025.000	14216	720.125.000	SEKSI RETRIBUSI, PENDAPATAN LAIN DAN PENAGIHAN	
		5.02.04.1.01.13			Pembinaan dan Pengawasan Pengelolaan Retribusi Daerah				444.325.000		806.025.000		720.125.000		
						Jumlah Dokumen Laporan Objek Piutang Pajak Daerah dan Retribusi Kayada Yang Tertangani UPPD Kabupaten Kebumen	Dokumen	4	444.325.000	4	806.025.000	4	720.125.000	SEKSI RETRIBUSI, PENDAPATAN LAIN DAN PENAGIHAN	OPD Provinsi; JAWA TENGAH --> KEBUMEN
						Persentase Objek Piutang Pajak Yang Tertangani UPPD Kabupaten Kendal	%	12	451.557.000	12	823.857.000	12	729.457.000	Unit Pelayanan Pendapatan Daerah Kabupaten Kendal	
		5.02.04.1.01		Kegiatan Pengelolaan Pendapatan Daerah					451.557.000		823.857.000		729.457.000		
						Jumlah Objek Piutang Pajak Daerah dan Retribusi Kayada Yang Tertangani UPPD Kabupaten Kendal	Unit	15645	451.557.000	15645	823.857.000	15645	729.457.000	SEKSI RETRIBUSI, PENDAPATAN LAIN DAN PENAGIHAN	
		5.02.04.1.01.13			Pembinaan dan Pengawasan Pengelolaan Retribusi Daerah				451.557.000		823.857.000		729.457.000		
						Jumlah Dokumen Laporan Objek Piutang Pajak Daerah dan Retribusi Kayada Yang Tertangani UPPD Kabupaten Kendal	Dokumen	4	451.557.000	4	823.857.000	4	729.457.000	SEKSI RETRIBUSI, PENDAPATAN LAIN DAN PENAGIHAN	OPD Provinsi; JAWA TENGAH --> KENDAL
						Persentase Objek Piutang Pajak Yang Tertangani UPPD Kabupaten Klaten	%	12	566.600.000	12	970.600.000	12	852.050.000	Unit Pelayanan Pendapatan Daerah Kabupaten Klaten	
		5.02.04.1.01		Kegiatan Pengelolaan Pendapatan Daerah					566.600.000		970.600.000		852.050.000		
						Jumlah Objek Piutang Pajak Daerah dan Retribusi Kayada Yang Tertangani UPPD Kabupaten Klaten	Unit	20268	566.600.000	20268	970.600.000	20268	852.050.000	SEKSI RETRIBUSI, PENDAPATAN LAIN DAN PENAGIHAN	
		5.02.04.1.01.13			Pembinaan dan Pengawasan Pengelolaan Retribusi Daerah				566.600.000		970.600.000		852.050.000		
						Jumlah Dokumen Laporan Objek Piutang Pajak Daerah dan Retribusi Kayada Yang Tertangani UPPD Kabupaten Klaten	Dokumen	4	566.600.000	4	970.600.000	4	852.050.000	SEKSI RETRIBUSI, PENDAPATAN LAIN DAN PENAGIHAN	OPD Provinsi; JAWA TENGAH --> KLATEN
						Persentase Objek Piutang Pajak Yang Tertangani UPPD Kabupaten Kudus	%	12	403.850.000	12	628.050.000	12	554.450.000	Unit Pelayanan Pendapatan Daerah Kabupaten Kudus	
		5.02.04.1.01		Kegiatan Pengelolaan Pendapatan Daerah					403.850.000		628.050.000		554.450.000		
						Jumlah Objek Piutang Pajak Daerah dan Retribusi Kayada Yang Tertangani UPPD Kabupaten Kudus	Unit	12243	403.850.000	12243	628.050.000	12243	554.450.000	SEKSI RETRIBUSI, PENDAPATAN LAIN DAN PENAGIHAN	
		5.02.04.1.01.13			Pembinaan dan Pengawasan Pengelolaan Retribusi Daerah				403.850.000		628.050.000		554.450.000		
						Jumlah Dokumen Laporan Objek Piutang Pajak Daerah dan Retribusi Kayada Yang Tertangani UPPD Kabupaten Kudus	Dokumen	4	403.850.000	4	628.050.000	4	554.450.000	SEKSI RETRIBUSI, PENDAPATAN LAIN DAN PENAGIHAN	OPD Provinsi; JAWA TENGAH --> KUDUS
						Persentase Objek Piutang Pajak Yang Tertangani UPPD Kabupaten Magelang	%	12	459.350.000	12	811.150.000	12	723.400.000	Unit Pelayanan Pendapatan Daerah Kabupaten Magelang	
		5.02.04.1.01		Kegiatan Pengelolaan Pendapatan Daerah					459.350.000		811.150.000		723.400.000		
						Jumlah Objek Piutang Pajak Daerah dan Retribusi Kayada Yang Tertangani UPPD Kabupaten Magelang	Unit	12616	459.350.000	12616	811.150.000	12616	723.400.000	SEKSI RETRIBUSI, PENDAPATAN LAIN DAN PENAGIHAN	

Tujuan	Sasaran	Kode	Program	Kegiatan	Sub Kegiatan	INDIKATOR (TUJUAN, SASARAN, PROGRAM, KEGIATAN, SUB KEGIATAN)	Satuan	Capaian Kinerja Program dan Kerangka Pendanaan						Unit Kerja Perangkat Daerah	Lokasi			
								RKPd		APBD		P-RKPd						
								Target	Rp (000)	Target	Rp (000)	Target	Rp (000)					
(1)	(2)	(3)	(4)	(5)	(6)	(7)	(8)	(9)	(10)	(11)	(12)	(13)	(14)	(15)	(16)			
		5.02.04.1.01.13			Pembinaan dan Pengawasan Pengelolaan Retribusi Daerah						459.350.000			811.150.000		723.400.000		
						Jumlah Dokumen Laporan Objek Piutang Pajak Daerah dan Retribusi Kayada Yang Tertangani UPPD Kabupaten Magelang	Dokumen	4			459.350.000	4		811.150.000	4	723.400.000	SEKSI RETRIBUSI, PENDAPATAN LAIN DAN PENAGIHAN	OPD Provinsi; JAWA TENGAH --> MAGELANG
						Persentase Objek Piutang Pajak Yang Tertangani UPPD Kabupaten Pati	%	12			564.600.000	12		941.500.000	12	849.800.000	Unit Pelayanan Pendapatan Daerah Kabupaten Pati	
		5.02.04.1.01		Kegiatan Pengelolaan Pendapatan Daerah							564.600.000			941.500.000		849.800.000		
		5.02.04.1.01.13			Pembinaan dan Pengawasan Pengelolaan Retribusi Daerah						564.600.000	16366		941.500.000	16366	849.800.000	SEKSI RETRIBUSI, PENDAPATAN LAIN DAN PENAGIHAN	
						Jumlah Dokumen Laporan Objek Piutang Pajak Daerah dan Retribusi Kayada Yang Tertangani UPPD Kabupaten Pati	Dokumen	4			564.600.000	4		941.500.000	4	849.800.000	SEKSI RETRIBUSI, PENDAPATAN LAIN DAN PENAGIHAN	OPD Provinsi; JAWA TENGAH --> PATI
						Persentase Objek Piutang Pajak Yang Tertangani UPPD Kabupaten Pekalongan	%	12			434.650.000	12		533.800.000	12	452.500.000	Unit Pelayanan Pendapatan Daerah Kabupaten Pekalongan	
		5.02.04.1.01		Kegiatan Pengelolaan Pendapatan Daerah							434.650.000			533.800.000		452.500.000		
		5.02.04.1.01.13			Pembinaan dan Pengawasan Pengelolaan Retribusi Daerah						434.650.000	13497		533.800.000	13497	452.500.000	SEKSI RETRIBUSI, PENDAPATAN LAIN DAN PENAGIHAN	
						Jumlah Dokumen Laporan Objek Piutang Pajak Daerah dan Retribusi Kayada Yang Tertangani UPPD Kabupaten Pekalongan	Dokumen	4			434.650.000	4		533.800.000	4	452.500.000	SEKSI RETRIBUSI, PENDAPATAN LAIN DAN PENAGIHAN	OPD Provinsi; JAWA TENGAH --> PEKALONGAN
						Persentase Objek Piutang Pajak Yang Tertangani UPPD Kabupaten Pemalang	%	12			580.750.000	12		847.050.000	12	765.050.000	Unit Pelayanan Pendapatan Daerah Kabupaten Pemalang	
		5.02.04.1.01		Kegiatan Pengelolaan Pendapatan Daerah							580.750.000			847.050.000		765.050.000		
		5.02.04.1.01.13			Pembinaan dan Pengawasan Pengelolaan Retribusi Daerah						580.750.000	18592		847.050.000	18592	765.050.000	SEKSI RETRIBUSI, PENDAPATAN LAIN DAN PENAGIHAN	
						Jumlah Dokumen Laporan Objek Piutang Pajak Daerah dan Retribusi Kayada Yang Tertangani UPPD Kabupaten Pemalang	Dokumen	4			580.750.000	4		847.050.000	4	765.050.000	SEKSI RETRIBUSI, PENDAPATAN LAIN DAN PENAGIHAN	OPD Provinsi; JAWA TENGAH --> PEMALANG
						Persentase Objek Piutang Pajak Yang Tertangani UPPD Kabupaten Purbalingga	%	12			486.735.000	12		840.550.000	12	776.650.000	Unit Pelayanan Pendapatan Daerah Kabupaten Purbalingga	
		5.02.04.1.01		Kegiatan Pengelolaan Pendapatan Daerah							486.735.000			840.550.000		776.650.000		
		5.02.04.1.01.13			Pembinaan dan Pengawasan Pengelolaan Retribusi Daerah						486.735.000	12624		840.550.000	12624	776.650.000	SEKSI RETRIBUSI, PENDAPATAN LAIN DAN PENAGIHAN	
						Jumlah Dokumen Laporan Objek Piutang Pajak Daerah dan Retribusi Kayada Yang Tertangani UPPD Kabupaten Purbalingga	Dokumen	4			486.735.000	4		840.550.000	4	776.650.000	SEKSI RETRIBUSI, PENDAPATAN LAIN DAN PENAGIHAN	OPD Provinsi; JAWA TENGAH --> PURBALINGGA
						Persentase Objek Piutang Pajak Yang Tertangani UPPD Kabupaten Purworejo	%	12			274.558.000	12		591.058.000	12	542.158.000	Unit Pelayanan Pendapatan Daerah Kabupaten Purworejo	
		5.02.04.1.01		Kegiatan Pengelolaan Pendapatan Daerah							274.558.000			591.058.000		542.158.000		
		5.02.04.1.01.13			Pembinaan dan Pengawasan Pengelolaan Retribusi Daerah						274.558.000	7664		591.058.000	7664	542.158.000	SEKSI RETRIBUSI, PENDAPATAN LAIN DAN PENAGIHAN	
						Jumlah Dokumen Laporan Objek Piutang Pajak Daerah dan Retribusi Kayada Yang Tertangani UPPD Kabupaten Purworejo	Dokumen	4			274.558.000	4		591.058.000	4	542.158.000	SEKSI RETRIBUSI, PENDAPATAN LAIN DAN PENAGIHAN	OPD Provinsi; JAWA TENGAH --> PURWOREJO
						Persentase Objek Piutang Pajak Yang Tertangani UPPD Kabupaten Rembang	%	12			300.380.000	12		616.580.000	12	567.680.000	Unit Pelayanan Pendapatan Daerah Kabupaten Rembang	
		5.02.04.1.01		Kegiatan Pengelolaan Pendapatan Daerah							300.380.000			616.580.000		567.680.000		
		5.02.04.1.01.13			Pembinaan dan Pengawasan Pengelolaan Retribusi Daerah						300.380.000	7755		616.580.000	7755	567.680.000	SEKSI RETRIBUSI, PENDAPATAN LAIN DAN PENAGIHAN	
						Jumlah Dokumen Laporan Objek Piutang Pajak Daerah dan Retribusi Kayada Yang Tertangani UPPD Kabupaten Rembang	Dokumen	4			300.380.000	4		616.580.000	4	567.680.000	SEKSI RETRIBUSI, PENDAPATAN LAIN DAN PENAGIHAN	OPD Provinsi; JAWA TENGAH --> REMBANG
						Persentase Objek Piutang Pajak Yang Tertangani UPPD Kabupaten Semarang	%	12			488.386.000	12		601.900.000	12	526.108.000	Unit Pelayanan Pendapatan Daerah Kabupaten Semarang	
		5.02.04.1.01		Kegiatan Pengelolaan Pendapatan Daerah							488.386.000			601.900.000		526.108.000		
		5.02.04.1.01.13			Pembinaan dan Pengawasan Pengelolaan Retribusi Daerah						488.386.000	16029		601.900.000	16029	526.108.000	SEKSI RETRIBUSI, PENDAPATAN LAIN DAN PENAGIHAN	
						Jumlah Dokumen Laporan Objek Piutang Pajak Daerah dan Retribusi Kayada Yang Tertangani UPPD Kabupaten Semarang	Dokumen	4			488.386.000	4		601.900.000	4	526.108.000	SEKSI RETRIBUSI, PENDAPATAN LAIN DAN PENAGIHAN	OPD Provinsi; JAWA TENGAH --> SEMARANG
						Persentase Objek Piutang Pajak Yang Tertangani UPPD Kabupaten Sragen	%	12			512.978.000	12		752.958.000	12	714.800.000	Unit Pelayanan Pendapatan Daerah Kabupaten Sragen	
		5.02.04.1.01		Kegiatan Pengelolaan Pendapatan Daerah							512.978.000			752.958.000		714.800.000		
		5.02.04.1.01.13			Pembinaan dan Pengawasan Pengelolaan Retribusi Daerah						512.978.000	15246		752.958.000	15246	714.800.000	SEKSI RETRIBUSI, PENDAPATAN LAIN DAN PENAGIHAN	
						Jumlah Dokumen Laporan Objek Piutang Pajak Daerah dan Retribusi Kayada Yang Tertangani UPPD Kabupaten Sragen	Dokumen	4			512.978.000	4		752.958.000	4	714.800.000	SEKSI RETRIBUSI, PENDAPATAN LAIN DAN PENAGIHAN	OPD Provinsi; JAWA TENGAH --> SRAGEN
						Persentase Objek Piutang Pajak Yang Tertangani UPPD Kabupaten Sukoharjo	%	12			445.100.000	12		557.900.000	12	511.600.000	Unit Pelayanan Pendapatan Daerah Kabupaten Sukoharjo	
		5.02.04.1.01		Kegiatan Pengelolaan Pendapatan Daerah							445.100.000			557.900.000		511.600.000		
						Jumlah Objek Piutang Pajak Daerah dan Retribusi Kayada Yang Tertangani UPPD Kabupaten Sukoharjo	Unit	14523			445.100.000	14523		557.900.000	14523	511.600.000	SEKSI RETRIBUSI, PENDAPATAN LAIN DAN PENAGIHAN	

Tujuan	Sasaran	Kode	Program	Kegiatan	Sub Kegiatan	INDIKATOR (TUJUAN, SASARAN, PROGRAM, KEGIATAN, SUB KEGIATAN)	Satuan	Capaian Kinerja Program dan Kerangka Pendanaan						Unit Kerja Perangkat Daerah	Lokasi			
								RKPD		APBD		P-RKPD						
								Target	Rp (000)	Target	Rp (000)	Target	Rp (000)					
(1)	(2)	(3)	(4)	(5)	(6)	(7)	(8)	(9)	(10)	(11)	(12)	(13)	(14)	(15)	(16)			
		5.02.04.1.01.13			Pembinaan dan Pengawasan Pengelolaan Retribusi Daerah						445.100.000			557.900.000		511.600.000		
						Jumlah Dokumen Laporan Objek Piutang Pajak Daerah dan Retribusi Kayada Yang Tertangani UPPD Kabupaten Sukoharjo	Dokumen	4			445.100.000	4		557.900.000	4	511.600.000	SEKSI RETRIBUSI, PENDAPATAN LAIN DAN PENAGIHAN	OPD Provinsi; JAWA TENGAH --> SUKOHARJO
						Persentase Objek Piutang Pajak Yang Tertangani UPPD Kabupaten Tegal	%	12			642.708.000	12		979.608.000	12	941.608.000	Unit Pelayanan Pendapatan Daerah Kabupaten Tegal	
		5.02.04.1.01		Kegiatan Pengelolaan Pendapatan Daerah							642.708.000			979.608.000		941.608.000		
						Jumlah Objek Piutang Pajak Daerah dan Retribusi Kayada Yang Tertangani UPPD Kabupaten Tegal	Unit	24579			642.708.000	24579		979.608.000	24579	941.608.000	SEKSI RETRIBUSI, PENDAPATAN LAIN DAN PENAGIHAN	
		5.02.04.1.01.13			Pembinaan dan Pengawasan Pengelolaan Retribusi Daerah						642.708.000			979.608.000		941.608.000		
						Jumlah Dokumen Laporan Objek Piutang Pajak Daerah dan Retribusi Kayada Yang Tertangani UPPD Kabupaten Tegal	Dokumen	4			642.708.000	4		979.608.000	4	941.608.000	SEKSI RETRIBUSI, PENDAPATAN LAIN DAN PENAGIHAN	OPD Provinsi; JAWA TENGAH --> TEGAL
						Persentase Objek Piutang Pajak Yang Tertangani UPPD Kabupaten Temanggung	%	12			291.200.000	12		479.600.000	12	451.770.000	Unit Pelayanan Pendapatan Daerah Kabupaten Temanggung	
		5.02.04.1.01		Kegiatan Pengelolaan Pendapatan Daerah							291.200.000			479.600.000		451.770.000		
						Jumlah Objek Piutang Pajak Daerah dan Retribusi Kayada Yang Tertangani UPPD Kabupaten Temanggung	Unit	7431			291.200.000	7431		479.600.000	7431	451.770.000	SEKSI RETRIBUSI, PENDAPATAN LAIN DAN PENAGIHAN	
		5.02.04.1.01.13			Pembinaan dan Pengawasan Pengelolaan Retribusi Daerah						291.200.000			479.600.000		451.770.000		
						Jumlah Dokumen Laporan Objek Piutang Pajak Daerah dan Retribusi Kayada Yang Tertangani UPPD Kabupaten Temanggung	Dokumen	4			291.200.000	4		479.600.000	4	451.770.000	SEKSI RETRIBUSI, PENDAPATAN LAIN DAN PENAGIHAN	OPD Provinsi; JAWA TENGAH --> TEMANGGUNG
						Persentase Objek Piutang Pajak Yang Tertangani UPPD Kabupaten Wonogiri	%	12			456.300.000	12		542.300.000	12	518.600.000	Unit Pelayanan Pendapatan Daerah Kabupaten Wonogiri	
		5.02.04.1.01		Kegiatan Pengelolaan Pendapatan Daerah							456.300.000			542.300.000		518.600.000		
						Jumlah Objek Piutang Pajak Daerah dan Retribusi Kayada Yang Tertangani UPPD Kabupaten Wonogiri	Unit	11198			456.300.000	11198		542.300.000	11198	518.600.000	SEKSI RETRIBUSI, PENDAPATAN LAIN DAN PENAGIHAN	
		5.02.04.1.01.13			Pembinaan dan Pengawasan Pengelolaan Retribusi Daerah						456.300.000			542.300.000		518.600.000		
						Jumlah Dokumen Laporan Objek Piutang Pajak Daerah dan Retribusi Kayada Yang Tertangani UPPD Kabupaten Wonogiri	Dokumen	4			456.300.000	4		542.300.000	4	518.600.000	SEKSI RETRIBUSI, PENDAPATAN LAIN DAN PENAGIHAN	OPD Provinsi; JAWA TENGAH --> WONOGIRI
						Persentase Objek Piutang Pajak Yang Tertangani UPPD Kabupaten Wonosobo	%	12			273.300.000	12		466.700.000	12	416.720.000	Unit Pelayanan Pendapatan Daerah Kabupaten Wonosobo	
		5.02.04.1.01		Kegiatan Pengelolaan Pendapatan Daerah							273.300.000			466.700.000		416.720.000		
						Jumlah Objek Piutang Pajak Daerah dan Retribusi Kayada Yang Tertangani UPPD Kabupaten Wonosobo	Unit	8018			273.300.000	8018		466.700.000	8018	416.720.000	SEKSI RETRIBUSI, PENDAPATAN LAIN DAN PENAGIHAN	
		5.02.04.1.01.13			Pembinaan dan Pengawasan Pengelolaan Retribusi Daerah						273.300.000			466.700.000		416.720.000		
						Jumlah Dokumen Laporan Objek Piutang Pajak Daerah dan Retribusi Kayada Yang Tertangani UPPD Kabupaten Wonosobo	Dokumen	4			273.300.000	4		466.700.000	4	416.720.000	SEKSI RETRIBUSI, PENDAPATAN LAIN DAN PENAGIHAN	OPD Provinsi; JAWA TENGAH --> WONOSOBO
						Persentase Objek Piutang Pajak Yang Tertangani UPPD Kota Magelang	%	12			310.436.000	12		340.836.000	12	348.973.000	Unit Pelayanan Pendapatan Daerah Kota Magelang	
		5.02.04.1.01		Kegiatan Pengelolaan Pendapatan Daerah							310.436.000			340.836.000		348.973.000		
						Jumlah Objek Piutang Pajak Daerah dan Retribusi Kayada Yang Tertangani UPPD Kota Magelang	Unit	2623			310.436.000	2623		340.836.000	2623	348.973.000	SEKSI RETRIBUSI, PENDAPATAN LAIN DAN PENAGIHAN	
		5.02.04.1.01.13			Pembinaan dan Pengawasan Pengelolaan Retribusi Daerah						310.436.000			340.836.000		348.973.000		
						Jumlah Dokumen Laporan Objek Piutang Pajak Daerah dan Retribusi Kayada Yang Tertangani UPPD Kota Magelang	Dokumen	4			310.436.000	4		340.836.000	4	348.973.000	SEKSI RETRIBUSI, PENDAPATAN LAIN DAN PENAGIHAN	OPD Provinsi; JAWA TENGAH --> KOTA MAGELANG
						Persentase Objek Piutang Pajak Yang Tertangani UPPD Kota Pekalongan	%	12			224.800.000	12		276.630.000	12	239.130.000	Unit Pelayanan Pendapatan Daerah Kota Pekalongan	
		5.02.04.1.01		Kegiatan Pengelolaan Pendapatan Daerah							224.800.000			276.630.000		239.130.000		
						Jumlah Objek Piutang Pajak Daerah dan Retribusi Kayada Yang Tertangani UPPD Kota Pekalongan	Unit	5792			224.800.000	5792		276.630.000	5792	239.130.000	SEKSI RETRIBUSI, PENDAPATAN LAIN DAN PENAGIHAN	
		5.02.04.1.01.13			Pembinaan dan Pengawasan Pengelolaan Retribusi Daerah						224.800.000			276.630.000		239.130.000		
						Jumlah Dokumen Laporan Objek Piutang Pajak Daerah dan Retribusi Kayada Yang Tertangani UPPD Kota Pekalongan	Dokumen	4			224.800.000	4		276.630.000	4	239.130.000	SEKSI RETRIBUSI, PENDAPATAN LAIN DAN PENAGIHAN	OPD Provinsi; JAWA TENGAH --> KOTA PEKALONGAN
						Persentase Objek Piutang Pajak Yang Tertangani UPPD Kota Salatiga	%	12			166.000.000	12		189.600.000	12	159.600.000	Unit Pelayanan Pendapatan Daerah Kota Salatiga	
		5.02.04.1.01		Kegiatan Pengelolaan Pendapatan Daerah							166.000.000			189.600.000		159.600.000		
						Jumlah Objek Piutang Pajak Daerah dan Retribusi Kayada Yang Tertangani UPPD Kota Salatiga	Unit	3863			166.000.000	3863		189.600.000	3863	159.600.000	SEKSI RETRIBUSI, PENDAPATAN LAIN DAN PENAGIHAN	
		5.02.04.1.01.13			Pembinaan dan Pengawasan Pengelolaan Retribusi Daerah						166.000.000			189.600.000		159.600.000		
						Jumlah Dokumen Laporan Objek Piutang Pajak Daerah dan Retribusi Kayada Yang Tertangani UPPD Kota Salatiga	Dokumen	4			166.000.000	4		189.600.000	4	159.600.000	SEKSI RETRIBUSI, PENDAPATAN LAIN DAN PENAGIHAN	OPD Provinsi; JAWA TENGAH --> KOTA SALATIGA
						Persentase Objek Piutang Pajak Yang Tertangani UPPD Kota Semarang I	%	12			501.920.000	12		816.820.000	12	773.420.000	Unit Pelayanan Pendapatan Daerah Kota Semarang I	
		5.02.04.1.01		Kegiatan Pengelolaan Pendapatan Daerah							501.920.000			816.820.000		773.420.000		
						Jumlah Objek Piutang Pajak Daerah dan Retribusi Kayada Yang Tertangani UPPD Kota Semarang I	Unit	18621			501.920.000	18621		816.820.000	18621	773.420.000	SEKSI RETRIBUSI, PENDAPATAN LAIN DAN PENAGIHAN	
		5.02.04.1.01.13			Pembinaan dan Pengawasan Pengelolaan Retribusi Daerah						501.920.000			816.820.000		773.420.000		
						Jumlah Dokumen Laporan Objek Piutang Pajak Daerah dan Retribusi Kayada Yang Tertangani UPPD Kota Semarang I	Dokumen	4			501.920.000	4		816.820.000	4	773.420.000	SEKSI RETRIBUSI, PENDAPATAN LAIN DAN PENAGIHAN	OPD Provinsi; JAWA TENGAH --> KOTA SEMARANG
						Persentase Objek Piutang Pajak Yang Tertangani UPPD Kota Semarang II	%	12			449.529.000	12		733.079.000	12	648.759.000	Unit Pelayanan Pendapatan Daerah Kota Semarang II	
		5.02.04.1.01		Kegiatan Pengelolaan Pendapatan Daerah							449.529.000			733.079.000		648.759.000		
						Jumlah Objek Piutang Pajak Daerah dan Retribusi Kayada Yang Tertangani UPPD Kota Semarang II	Unit	14604			449.529.000	14604		733.079.000	14604	648.759.000	SEKSI RETRIBUSI, PENDAPATAN LAIN DAN PENAGIHAN	
		5.02.04.1.01.13			Pembinaan dan Pengawasan Pengelolaan Retribusi Daerah						449.529.000			733.079.000		648.759.000		
						Jumlah Dokumen Laporan Objek Piutang Pajak Daerah dan Retribusi Kayada Yang Tertangani UPPD Kota Semarang II	Dokumen	4			449.529.000	4		733.079.000	4	648.759.000	SEKSI RETRIBUSI, PENDAPATAN LAIN DAN PENAGIHAN	OPD Provinsi; JAWA TENGAH --> KOTA SEMARANG

Tujuan	Sasaran	Kode	Program	Kegiatan	Sub Kegiatan	INDIKATOR (TUJUAN, SASARAN, PROGRAM, KEGIATAN, SUB KEGIATAN)	Satuan	Capaian Kinerja Program dan Kerangka Pendanaan						Unit Kerja Perangkat Daerah	Lokasi
								RKPd		APBD		P-RKPd			
								Target	Rp (000)	Target	Rp (000)	Target	Rp (000)		
(1)	(2)	(3)	(4)	(5)	(6)	(7)	(8)	(9)	(10)	(11)	(12)	(13)	(14)	(15)	(16)
		5.02.04.1.01		Kegiatan Pengelolaan Pendapatan Daerah		Persentase Objek Piutang Pajak Yang Tertangani UPPD Kota Semarang III	%	12	317.700.000	317.700.000	552.775.000	12	488.775.000	Unit Pelayanan Pendapatan Daerah Kota Semarang III	
									317.700.000		552.775.000		488.775.000		
						Jumlah Objek Piutang Pajak Daerah dan Retribusi Kayada Yang Tertangani UPPD Kota Semarang III	Unit	13075	317.700.000	13075	552.775.000	13075	488.775.000	SEKSI RETRIBUSI, PENDAPATAN LAIN DAN PENAGIHAN	
		5.02.04.1.01.13		Pembinaan dan Pengawasan Pengelolaan Retribusi Daerah					317.700.000		552.775.000		488.775.000		
						Jumlah Dokumen Laporan Objek Piutang Pajak Daerah dan Retribusi Kayada Yang Tertangani UPPD Kota Semarang III	Dokumen	4	317.700.000	4	552.775.000	4	488.775.000	SEKSI RETRIBUSI, PENDAPATAN LAIN DAN PENAGIHAN	OPD Provinsi; JAWA TENGAH --> KOTA SEMARANG
						Persentase Objek Piutang Pajak Yang Tertangani UPPD Kota Surakarta	%	12	334.100.000	12	445.200.000	12	417.350.000	Unit Pelayanan Pendapatan Daerah Kota Surakarta	
		5.02.04.1.01		Kegiatan Pengelolaan Pendapatan Daerah					334.100.000		445.200.000		417.350.000		
						Jumlah Objek Piutang Pajak Daerah dan Retribusi Kayada Yang Tertangani UPPD Kota Surakarta	Unit	14515	334.100.000	14515	445.200.000	14515	417.350.000	SEKSI RETRIBUSI, PENDAPATAN LAIN DAN PENAGIHAN	
		5.02.04.1.01.13		Pembinaan dan Pengawasan Pengelolaan Retribusi Daerah					334.100.000		445.200.000		417.350.000		
						Jumlah Dokumen Laporan Objek Piutang Pajak Daerah dan Retribusi Kayada Yang Tertangani UPPD Kota Surakarta	Dokumen	4	334.100.000	4	445.200.000	4	417.350.000	SEKSI RETRIBUSI, PENDAPATAN LAIN DAN PENAGIHAN	OPD Provinsi; JAWA TENGAH --> KOTA SURAKARTA
						Persentase Objek Piutang Pajak Yang Tertangani UPPD Kota Tegal	%	12	295.036.000	12	348.336.000	12	278.756.000	Unit Pelayanan Pendapatan Daerah Kota Tegal	
		5.02.04.1.01		Kegiatan Pengelolaan Pendapatan Daerah					295.036.000		348.336.000		278.756.000		
						Jumlah Objek Piutang Pajak Daerah dan Retribusi Kayada Yang Tertangani UPPD Kota Tegal	Unit	5966	295.036.000	5966	348.336.000	5966	278.756.000	SEKSI RETRIBUSI, PENDAPATAN LAIN DAN PENAGIHAN	
		5.02.04.1.01.13		Pembinaan dan Pengawasan Pengelolaan Retribusi Daerah					295.036.000		348.336.000		278.756.000		
						Jumlah Dokumen Laporan Objek Piutang Pajak Daerah dan Retribusi Kayada Yang Tertangani UPPD Kota Tegal	Dokumen	4	295.036.000	4	348.336.000	4	278.756.000	SEKSI RETRIBUSI, PENDAPATAN LAIN DAN PENAGIHAN	OPD Provinsi; JAWA TENGAH --> KOTA TEGAL
						Persentase Peningkatan Hasil Pengelolaan Kekayaan Daerah yang Dipisahkan	%	13.08	636.000	13.08	600.000	13.08	600.000	Bidang Retribusi dan Pendapatan Lain	
		5.02.04.1.01		Kegiatan Pengelolaan Pendapatan Daerah					636.000		600.000		600.000		
						Realisasi Hasil Pengelolaan Kekayaan Daerah dipisahkan	Ribu Rupiah	629914196	636.000	629914196	600.000	629914196	600.000		
		5.02.04.1.01.13		Pembinaan dan Pengawasan Pengelolaan Retribusi Daerah					636.000		600.000		600.000		
						Jumlah Dokumen Pelaporan Penerimaan Hasil Pengelolaan Kekayaan Daerah yang di pisahkan	Dokumen	4	636.000	4	600.000	4	600.000		OPD Provinsi; JAWA TENGAH
						Persentase Peningkatan Penerimaan Lain lain Pendapatan Yang sah	%	4.32	571.017.000	4.32	571.017.000	4.32	705.517.000	Bidang Retribusi dan Pendapatan Lain	
		5.02.04.1.01		Kegiatan Pengelolaan Pendapatan Daerah					571.017.000		571.017.000		705.517.000		
						Realisasi penerimaan pendapatan lain lain	Ribu Rupiah	1767473162	571.017.000	1767473162	571.017.000	1767473162	705.517.000		
		5.02.04.1.01.01		Perencanaan Pengelolaan Pajak Daerah					571.017.000		571.017.000		705.517.000		
						Jumlah Dokumen Pelaporan Penerimaan Pendapatan Lain-Lain	Dokumen	1	571.017.000	1	571.017.000	1	705.517.000		OPD Provinsi; JAWA TENGAH
						Persentase peningkatan penerimaan PAP UPPD Kabupaten Banjarnegara	%	3.5	6.525.000	3.5	6.525.000	3.5	6.525.000	Unit Pelayanan Pendapatan Daerah Kabupaten Banjarnegara	
		5.02.04.1.01		Kegiatan Pengelolaan Pendapatan Daerah					6.525.000		6.525.000		6.525.000		
						Realisasi Penerimaan PAP UPPD Kabupaten Banjarnegara	Ribu Rupiah	2794375	6.525.000	2794375	6.525.000	2794375	6.525.000	SEKSI RETRIBUSI, PENDAPATAN LAIN DAN PENAGIHAN	
		5.02.04.1.01.13		Pembinaan dan Pengawasan Pengelolaan Retribusi Daerah					6.525.000		6.525.000		6.525.000		
						Jumlah Dokumen Pelaporan Penerimaan Pajak Air Permukaan UPPD Kabupaten Banjarnegara	Dokumen	4	6.525.000	4	6.525.000	4	6.525.000	SEKSI RETRIBUSI, PENDAPATAN LAIN DAN PENAGIHAN	OPD Provinsi; JAWA TENGAH --> BANJARNEGARA
						Persentase peningkatan penerimaan PAP UPPD Kabupaten Banyumas	%	10.92	22.250.000	10.92	22.000.000	10.92	22.000.000	Unit Pelayanan Pendapatan Daerah Kabupaten Banyumas	
		5.02.04.1.01		Kegiatan Pengelolaan Pendapatan Daerah					22.250.000		22.000.000		22.000.000		
						Realisasi Penerimaan PAP UPPD Kabupaten Banyumas	Ribu Rupiah	837375	22.250.000	837375	22.000.000	837375	22.000.000	SEKSI RETRIBUSI, PENDAPATAN LAIN DAN PENAGIHAN	
		5.02.04.1.01.13		Pembinaan dan Pengawasan Pengelolaan Retribusi Daerah					22.250.000		22.000.000		22.000.000		
						Jumlah Dokumen Pelaporan Penerimaan Pajak Air Permukaan UPPD Kabupaten Banyumas	Dokumen	4	22.250.000	4	22.000.000	4	22.000.000	SEKSI RETRIBUSI, PENDAPATAN LAIN DAN PENAGIHAN	OPD Provinsi; JAWA TENGAH --> BANYUMAS
						Persentase peningkatan penerimaan PAP UPPD Kabupaten Batang	%	49.42	38.100.000	49.42	38.100.000	49.42	38.100.000	Unit Pelayanan Pendapatan Daerah Kabupaten Batang	
		5.02.04.1.01		Kegiatan Pengelolaan Pendapatan Daerah					38.100.000		38.100.000		38.100.000		
						Realisasi Penerimaan PAP UPPD Kabupaten Batang	Ribu Rupiah	527000	38.100.000	527000	38.100.000	527000	38.100.000	SEKSI RETRIBUSI, PENDAPATAN LAIN DAN PENAGIHAN	
		5.02.04.1.01.13		Pembinaan dan Pengawasan Pengelolaan Retribusi Daerah					38.100.000		38.100.000		38.100.000		
						Jumlah Dokumen Pelaporan Penerimaan Pajak Air Permukaan UPPD Kabupaten Batang	Dokumen	4	38.100.000	4	38.100.000	4	38.100.000	SEKSI RETRIBUSI, PENDAPATAN LAIN DAN PENAGIHAN	OPD Provinsi; JAWA TENGAH --> BATANG
						Persentase peningkatan penerimaan PAP UPPD Kabupaten Bora	%	16.7	3.600.000	16.7	3.600.000	16.7	3.600.000	Unit Pelayanan Pendapatan Daerah Kabupaten Bora	
		5.02.04.1.01		Kegiatan Pengelolaan Pendapatan Daerah					3.600.000		3.600.000		3.600.000		
						Realisasi Penerimaan PAP UPPD Kabupaten Bora	Ribu Rupiah	109000	3.600.000	109000	3.600.000	109000	3.600.000	SEKSI RETRIBUSI, PENDAPATAN LAIN DAN PENAGIHAN	
		5.02.04.1.01.13		Pembinaan dan Pengawasan Pengelolaan Retribusi Daerah					3.600.000		3.600.000		3.600.000		
						Jumlah Dokumen Pelaporan Penerimaan Pajak Air Permukaan UPPD Kabupaten Bora	Dokumen	1	3.600.000	1	3.600.000	1	3.600.000	SEKSI RETRIBUSI, PENDAPATAN LAIN DAN PENAGIHAN	OPD Provinsi; JAWA TENGAH --> BORA
						Persentase peningkatan penerimaan PAP UPPD Kabupaten Boyolali	%	16.26	8.200.000	16.26	8.500.000	16.26	9.100.000	Unit Pelayanan Pendapatan Daerah Kabupaten Boyolali	
		5.02.04.1.01		Kegiatan Pengelolaan Pendapatan Daerah					8.200.000		8.500.000		9.100.000		
						Realisasi Penerimaan PAP UPPD Kabupaten Boyolali	Ribu Rupiah	192375	8.200.000	192375	8.500.000	192375	9.100.000	SEKSI RETRIBUSI, PENDAPATAN LAIN DAN PENAGIHAN	
		5.02.04.1.01.13		Pembinaan dan Pengawasan Pengelolaan Retribusi Daerah					8.200.000		8.500.000		9.100.000		
						Jumlah Dokumen Pelaporan Penerimaan Pajak Air Permukaan UPPD Kabupaten Boyolali	Dokumen	4	8.200.000	4	8.500.000	4	9.100.000	SEKSI RETRIBUSI, PENDAPATAN LAIN DAN PENAGIHAN	OPD Provinsi; JAWA TENGAH --> BOYOLALI
						Persentase peningkatan penerimaan PAP UPPD Kabupaten Brebes	%	16.32	1.800.000	16.32	1.800.000	16.32	1.800.000	Unit Pelayanan Pendapatan Daerah Kabupaten Brebes	
		5.02.04.1.01		Kegiatan Pengelolaan Pendapatan Daerah					1.800.000		1.800.000		1.800.000		

Tujuan	Sasaran	Kode	Program	Kegiatan	Sub Kegiatan	INDIKATOR (TUJUAN, SASARAN, PROGRAM, KEGIATAN, SUB KEGIATAN)	Satuan	Capaian Kinerja Program dan Kerangka Pendanaan						Unit Kerja Perangkat Daerah	Lokasi
								RKPd		APBD		P-RKPd			
								Target	Rp (000)	Target	Rp (000)	Target	Rp (000)		
(1)	(2)	(3)	(4)	(5)	(6)	(7)	(8)	(9)	(10)	(11)	(12)	(13)	(14)	(15)	(16)
						Realisasi Penerimaan PAP UPPD Kabupaten Brebes	Ribu Rupiah	253000	1.800.000	253000	1.800.000	253000	1.800.000	SEKSI RETRIBUSI, PENDAPATAN LAIN DAN PENAGIHAN	
		5.02.04.1.01.13			Pembinaan dan Pengawasan Pengelolaan Retribusi Daerah			1.800.000			1.800.000		1.800.000		
						Jumlah Dokumen Pelaporan Penerimaan Pajak Air Permukaan UPPD Kabupaten Brebes	Dokumen	4	1.800.000	4	1.800.000	4	1.800.000	SEKSI RETRIBUSI, PENDAPATAN LAIN DAN PENAGIHAN	OPD Provinsi; JAWA TENGAH --> BREBES
						Persentase peningkatan penerimaan PAP UPPD Kabupaten Cilacap	%	17,58	3.600.000	17,58	3.600.000	17,58	3.600.000	Unit Pelayanan Pendapatan Daerah Kabupaten Cilacap	
		5.02.04.1.01		Kegiatan Pengelolaan Pendapatan Daerah				3.600.000			3.600.000		3.600.000		
						Realisasi Penerimaan PAP UPPD Kabupaten Cilacap	Ribu Rupiah	4575000	3.600.000	4575000	3.600.000	4575000	3.600.000	SEKSI RETRIBUSI, PENDAPATAN LAIN DAN PENAGIHAN	
		5.02.04.1.01.13		Pembinaan dan Pengawasan Pengelolaan Retribusi Daerah				3.600.000			3.600.000		3.600.000		
						Jumlah Dokumen Pelaporan Penerimaan Pajak Air Permukaan UPPD Kabupaten Cilacap	Dokumen	4	3.600.000	4	3.600.000	4	3.600.000	SEKSI RETRIBUSI, PENDAPATAN LAIN DAN PENAGIHAN	OPD Provinsi; JAWA TENGAH --> CILACAP
						Persentase peningkatan penerimaan PAP UPPD Kabupaten Demak	%	16,47	7.500.000	16,47	5.325.000	16,47	5.325.000	Unit Pelayanan Pendapatan Daerah Kabupaten Demak	
		5.02.04.1.01		Kegiatan Pengelolaan Pendapatan Daerah				7.500.000			5.325.000		5.325.000		
						Realisasi Penerimaan PAP UPPD Kabupaten Demak	Ribu Rupiah	263000	7.500.000	263000	5.325.000	263000	5.325.000	SEKSI RETRIBUSI, PENDAPATAN LAIN DAN PENAGIHAN	
		5.02.04.1.01.13		Pembinaan dan Pengawasan Pengelolaan Retribusi Daerah				7.500.000			5.325.000		5.325.000		
						Jumlah Dokumen Pelaporan Penerimaan Pajak Air Permukaan UPPD Kabupaten Demak	Dokumen	4	7.500.000	4	5.325.000	4	5.325.000	SEKSI RETRIBUSI, PENDAPATAN LAIN DAN PENAGIHAN	OPD Provinsi; JAWA TENGAH --> DEMAK
						Persentase peningkatan penerimaan PAP UPPD Kabupaten Grobogan	%	12,04	3.600.000	12,04	3.600.000	12,04	3.600.000	Unit Pelayanan Pendapatan Daerah Kabupaten Grobogan	
		5.02.04.1.01		Kegiatan Pengelolaan Pendapatan Daerah				3.600.000			3.600.000		3.600.000		
						Realisasi Penerimaan PAP UPPD Kabupaten Grobogan	Ribu Rupiah	1061375	3.600.000	1061375	3.600.000	1061375	3.600.000	SEKSI RETRIBUSI, PENDAPATAN LAIN DAN PENAGIHAN	
		5.02.04.1.01.13		Pembinaan dan Pengawasan Pengelolaan Retribusi Daerah				3.600.000			3.600.000		3.600.000		
						Jumlah Dokumen Pelaporan Penerimaan Pajak Air Permukaan UPPD Kabupaten Grobogan	Dokumen	4	3.600.000	4	3.600.000	4	3.600.000	SEKSI RETRIBUSI, PENDAPATAN LAIN DAN PENAGIHAN	OPD Provinsi; JAWA TENGAH --> GROBOGAN
						Persentase peningkatan penerimaan PAP UPPD Kabupaten Jepara	%	13,04	1.500.000	13,04	1.500.000	13,04	1.500.000	Unit Pelayanan Pendapatan Daerah Kabupaten Jepara	
		5.02.04.1.01		Kegiatan Pengelolaan Pendapatan Daerah				1.500.000			1.500.000		1.500.000		
						Realisasi Penerimaan PAP UPPD Kabupaten Jepara	Ribu Rupiah	13000	1.500.000	13000	1.500.000	13000	1.500.000	SEKSI RETRIBUSI, PENDAPATAN LAIN DAN PENAGIHAN	
		5.02.04.1.01.13		Pembinaan dan Pengawasan Pengelolaan Retribusi Daerah				1.500.000			1.500.000		1.500.000		
						Jumlah Dokumen Pelaporan Penerimaan Pajak Air Permukaan UPPD Kabupaten Jepara	Dokumen	4	1.500.000	4	1.500.000	4	1.500.000	SEKSI RETRIBUSI, PENDAPATAN LAIN DAN PENAGIHAN	OPD Provinsi; JAWA TENGAH --> JEPARA
						Persentase peningkatan penerimaan PAP UPPD Kabupaten Karanganyar	%	16,22	5.650.000	16,22	5.200.000	16,22	5.200.000	Unit Pelayanan Pendapatan Daerah Kabupaten Karanganyar	
		5.02.04.1.01		Kegiatan Pengelolaan Pendapatan Daerah				5.650.000			5.200.000		5.200.000		
						Realisasi Penerimaan PAP UPPD Kabupaten Karanganyar	Ribu Rupiah	485000	5.650.000	485000	5.200.000	485000	5.200.000	SEKSI RETRIBUSI, PENDAPATAN LAIN DAN PENAGIHAN	
		5.02.04.1.01.13		Pembinaan dan Pengawasan Pengelolaan Retribusi Daerah				5.650.000			5.200.000		5.200.000		
						Jumlah Dokumen Pelaporan Penerimaan Pajak Air Permukaan UPPD Kabupaten Karanganyar	Dokumen	4	5.650.000	4	5.200.000	4	5.200.000	SEKSI RETRIBUSI, PENDAPATAN LAIN DAN PENAGIHAN	OPD Provinsi; JAWA TENGAH --> KARANGANYAR
						Persentase peningkatan penerimaan PAP UPPD Kabupaten Kebumen	%	3,32	5.250.000	3,32	4.350.000	3,32	4.350.000	Unit Pelayanan Pendapatan Daerah Kabupaten Kebumen	
		5.02.04.1.01		Kegiatan Pengelolaan Pendapatan Daerah				5.250.000			4.350.000		4.350.000		
						Realisasi Penerimaan PAP UPPD Kabupaten Kebumen	Ribu Rupiah	790375	5.250.000	790375	4.350.000	790375	4.350.000	SEKSI RETRIBUSI, PENDAPATAN LAIN DAN PENAGIHAN	
		5.02.04.1.01.13		Pembinaan dan Pengawasan Pengelolaan Retribusi Daerah				5.250.000			4.350.000		4.350.000		
						Jumlah Dokumen Pelaporan Penerimaan Pajak Air Permukaan UPPD Kabupaten Kebumen	Dokumen	4	5.250.000	4	4.350.000	4	4.350.000	SEKSI RETRIBUSI, PENDAPATAN LAIN DAN PENAGIHAN	OPD Provinsi; JAWA TENGAH --> KEBUMEN
						Persentase peningkatan penerimaan PAP UPPD Kabupaten Kendal	%	19,61	16.350.000	19,61	16.350.000	19,61	17.850.000	Unit Pelayanan Pendapatan Daerah Kabupaten Kendal	
		5.02.04.1.01		Kegiatan Pengelolaan Pendapatan Daerah				16.350.000			16.350.000		17.850.000		
						Realisasi Penerimaan PAP UPPD Kabupaten Kendal	Ribu Rupiah	61000	16.350.000	61000	16.350.000	61000	17.850.000	SEKSI RETRIBUSI, PENDAPATAN LAIN DAN PENAGIHAN	
		5.02.04.1.01.13		Pembinaan dan Pengawasan Pengelolaan Retribusi Daerah				16.350.000			16.350.000		17.850.000		
						Jumlah Dokumen Pelaporan Penerimaan Pajak Air Permukaan UPPD Kabupaten Kendal	Dokumen	4	16.350.000	4	16.350.000	4	17.850.000	SEKSI RETRIBUSI, PENDAPATAN LAIN DAN PENAGIHAN	OPD Provinsi; JAWA TENGAH --> KENDAL
						Persentase peningkatan penerimaan PAP UPPD Kabupaten Klaten	%	16,22	4.650.000	16,22	4.650.000	16,22	4.650.000	Unit Pelayanan Pendapatan Daerah Kabupaten Klaten	
		5.02.04.1.01		Kegiatan Pengelolaan Pendapatan Daerah				4.650.000			4.650.000		4.650.000		
						Realisasi Penerimaan PAP UPPD Kabupaten Klaten	Ribu Rupiah	644000	4.650.000	644000	4.650.000	644000	4.650.000	SEKSI RETRIBUSI, PENDAPATAN LAIN DAN PENAGIHAN	
		5.02.04.1.01.13		Pembinaan dan Pengawasan Pengelolaan Retribusi Daerah				4.650.000			4.650.000		4.650.000		
						Jumlah Dokumen Pelaporan Penerimaan Pajak Air Permukaan UPPD Kabupaten Klaten	Dokumen	4	4.650.000	4	4.650.000	4	4.650.000	SEKSI RETRIBUSI, PENDAPATAN LAIN DAN PENAGIHAN	OPD Provinsi; JAWA TENGAH --> KLATEN
						Persentase peningkatan penerimaan PAP UPPD Kabupaten Kudus	%	-9,09	3.600.000	-9,09	3.600.000	-9,09	3.600.000	Unit Pelayanan Pendapatan Daerah Kabupaten Kudus	
		5.02.04.1.01		Kegiatan Pengelolaan Pendapatan Daerah				3.600.000			3.600.000		3.600.000		
						Realisasi Penerimaan PAP UPPD Kabupaten Kudus	Ribu Rupiah	1000	3.600.000	1000	3.600.000	1000	3.600.000	SEKSI RETRIBUSI, PENDAPATAN LAIN DAN PENAGIHAN	
		5.02.04.1.01.13		Pembinaan dan Pengawasan Pengelolaan Retribusi Daerah				3.600.000			3.600.000		3.600.000		
						Jumlah Dokumen Pelaporan Penerimaan Pajak Air Permukaan UPPD Kabupaten Kudus	Dokumen	4	3.600.000	4	3.600.000	4	3.600.000	SEKSI RETRIBUSI, PENDAPATAN LAIN DAN PENAGIHAN	OPD Provinsi; JAWA TENGAH --> KUDUS
						Persentase peningkatan penerimaan PAP UPPD Kabupaten Magelang	%	16,36	8.550.000	16,36	8.550.000	16,36	8.550.000	Unit Pelayanan Pendapatan Daerah Kabupaten Magelang	
		5.02.04.1.01		Kegiatan Pengelolaan Pendapatan Daerah				8.550.000			8.550.000		8.550.000		
						Realisasi Penerimaan PAP UPPD Kabupaten Magelang	Ribu Rupiah	838000	8.550.000	838000	8.550.000	838000	8.550.000	SEKSI RETRIBUSI, PENDAPATAN LAIN DAN PENAGIHAN	
		5.02.04.1.01.13		Pembinaan dan Pengawasan Pengelolaan Retribusi Daerah				8.550.000			8.550.000		8.550.000		
						Jumlah Dokumen Pelaporan Penerimaan Pajak Air Permukaan UPPD Kabupaten Magelang	Dokumen	4	8.550.000	4	8.550.000	4	8.550.000	SEKSI RETRIBUSI, PENDAPATAN LAIN DAN PENAGIHAN	OPD Provinsi; JAWA TENGAH --> MAGELANG

Tujuan	Sasaran	Kode	Program	Kegiatan	Sub Kegiatan	INDIKATOR (TUJUAN, SASARAN, PROGRAM, KEGIATAN, SUB KEGIATAN)	Satuan	Capaian Kinerja Program dan Kerangka Pendanaan						Unit Kerja Perangkat Daerah	Lokasi	
								RKPD		APBD		P-RKPD				
								Target	Rp (000)	Target	Rp (000)	Target	Rp (000)			
(1)	(2)	(3)	(4)	(5)	(6)	(7)	(8)	(9)	(10)	(11)	(12)	(13)	(14)	(15)	(16)	
						Persentase peningkatan penerimaan PAP UPPD Kabupaten Pati	%	16.1		4.500.000	16.1	4.500.000	16.1	4.500.000	Unit Pelayanan Pendapatan Daerah Kabupaten Pati	
		5.02.04.1.01		Kegiatan Pengelolaan Pendapatan Daerah					4.500.000			4.500.000		4.500.000		
						Realisasi Penerimaan PAP UPPD Kabupaten Pati	Ribu Rupiah	93000		4.500.000	93000	4.500.000	93000	4.500.000	SEKSI RETRIBUSI, PENDAPATAN LAIN DAN PENAGIHAN	
		5.02.04.1.01.13		Pembinaan dan Pengawasan Pengelolaan Retribusi Daerah					4.500.000			4.500.000		4.500.000		
						Jumlah Dokumen Pelaporan Penerimaan Pajak Air Permukaan UPPD Kabupaten Pati	Dokumen	4		4.500.000	4	4.500.000	4	4.500.000	SEKSI RETRIBUSI, PENDAPATAN LAIN DAN PENAGIHAN	OPD Provinsi; JAWA TENGAH --> PATI
						Persentase peningkatan penerimaan PAP UPPD Kabupaten Pekalongan	%	76.74		7.800.000	76.74	7.800.000	76.74	16.800.000	Unit Pelayanan Pendapatan Daerah Kabupaten Pekalongan	
		5.02.04.1.01		Kegiatan Pengelolaan Pendapatan Daerah					7.800.000			7.800.000		16.800.000		
						Realisasi Penerimaan PAP UPPD Kabupaten Pekalongan	Ribu Rupiah	509000		7.800.000	509000	7.800.000	509000	16.800.000	SEKSI RETRIBUSI, PENDAPATAN LAIN DAN PENAGIHAN	
		5.02.04.1.01.13		Pembinaan dan Pengawasan Pengelolaan Retribusi Daerah					7.800.000			7.800.000		16.800.000		
						Jumlah Dokumen Pelaporan Penerimaan Pajak Air Permukaan UPPD Kabupaten Pekalongan	Dokumen	4		7.800.000	4	7.800.000	4	16.800.000	SEKSI RETRIBUSI, PENDAPATAN LAIN DAN PENAGIHAN	OPD Provinsi; JAWA TENGAH --> PEKALONGAN
						Persentase peningkatan penerimaan PAP UPPD Kabupaten Pemalang	%	16.53		7.500.000	16.53	7.500.000	16.53	7.500.000	Unit Pelayanan Pendapatan Daerah Kabupaten Pemalang	
		5.02.04.1.01		Kegiatan Pengelolaan Pendapatan Daerah					7.500.000			7.500.000		7.500.000		
						Realisasi Penerimaan PAP UPPD Kabupaten Pemalang	Ribu Rupiah	251000		7.500.000	251000	7.500.000	251000	7.500.000	SEKSI RETRIBUSI, PENDAPATAN LAIN DAN PENAGIHAN	
		5.02.04.1.01.13		Pembinaan dan Pengawasan Pengelolaan Retribusi Daerah					7.500.000			7.500.000		7.500.000		
						Jumlah Dokumen Pelaporan Penerimaan Pajak Air Permukaan UPPD Kabupaten Pemalang	Dokumen	4		7.500.000	4	7.500.000	4	7.500.000	SEKSI RETRIBUSI, PENDAPATAN LAIN DAN PENAGIHAN	OPD Provinsi; JAWA TENGAH --> BANJARNEGARA
						Persentase peningkatan penerimaan PAP UPPD Kabupaten Purbalingga	%	16.35		19.400.000	16.35	15.400.000	16.35	15.400.000	Unit Pelayanan Pendapatan Daerah Kabupaten Purbalingga	
		5.02.04.1.01		Kegiatan Pengelolaan Pendapatan Daerah					19.400.000			15.400.000		15.400.000		
						Realisasi Penerimaan PAP UPPD Kabupaten Purbalingga	Ribu Rupiah	395000		19.400.000	395000	15.400.000	395000	15.400.000	SEKSI RETRIBUSI, PENDAPATAN LAIN DAN PENAGIHAN	
		5.02.04.1.01.13		Pembinaan dan Pengawasan Pengelolaan Retribusi Daerah					19.400.000			15.400.000		15.400.000		
						Jumlah Dokumen Pelaporan Penerimaan Pajak Air Permukaan UPPD Kabupaten Purbalingga	Dokumen	4		19.400.000	4	15.400.000	4	15.400.000	SEKSI RETRIBUSI, PENDAPATAN LAIN DAN PENAGIHAN	OPD Provinsi; JAWA TENGAH --> PURBALINGGA
						Persentase peningkatan penerimaan PAP UPPD Kabupaten Purworejo	%	16.49		2.800.000	16.49	2.800.000	16.49	2.800.000	Unit Pelayanan Pendapatan Daerah Kabupaten Purworejo	
		5.02.04.1.01		Kegiatan Pengelolaan Pendapatan Daerah					2.800.000			2.800.000		2.800.000		
						Realisasi Penerimaan PAP UPPD Kabupaten Purworejo	Ribu Rupiah	130000		2.800.000	130000	2.800.000	130000	2.800.000	SEKSI RETRIBUSI, PENDAPATAN LAIN DAN PENAGIHAN	
		5.02.04.1.01.13		Pembinaan dan Pengawasan Pengelolaan Retribusi Daerah					2.800.000			2.800.000		2.800.000		
						Jumlah Dokumen Pelaporan Penerimaan Pajak Air Permukaan UPPD Kabupaten Purworejo	Dokumen	4		2.800.000	4	2.800.000	4	2.800.000	SEKSI RETRIBUSI, PENDAPATAN LAIN DAN PENAGIHAN	OPD Provinsi; JAWA TENGAH --> PURWOREJO
						Persentase peningkatan penerimaan PAP UPPD Kabupaten Rembang	%	16.36		15.165.000	16.36	15.165.000	16.36	15.165.000	Unit Pelayanan Pendapatan Daerah Kabupaten Rembang	
		5.02.04.1.01		Kegiatan Pengelolaan Pendapatan Daerah					15.165.000			15.165.000		15.165.000		
						Realisasi Penerimaan PAP UPPD Kabupaten Rembang	Ribu Rupiah	101000		15.165.000	101000	15.165.000	101000	15.165.000	SEKSI RETRIBUSI, PENDAPATAN LAIN DAN PENAGIHAN	
		5.02.04.1.01.13		Pembinaan dan Pengawasan Pengelolaan Retribusi Daerah					15.165.000			15.165.000		15.165.000		
						Jumlah Dokumen Pelaporan Penerimaan Pajak Air Permukaan UPPD Kabupaten Rembang	Dokumen	4		15.165.000	4	15.165.000	4	15.165.000	SEKSI RETRIBUSI, PENDAPATAN LAIN DAN PENAGIHAN	OPD Provinsi; JAWA TENGAH --> REMBANG
						Persentase peningkatan penerimaan PAP UPPD Kabupaten Semarang	%	7.88		6.300.000	7.88	7.200.000	7.88	7.200.000	Unit Pelayanan Pendapatan Daerah Kabupaten Semarang	
		5.02.04.1.01		Kegiatan Pengelolaan Pendapatan Daerah					6.300.000			7.200.000		7.200.000		
						Realisasi Penerimaan PAP UPPD Kabupaten Semarang	Ribu Rupiah	1402375		6.300.000	1402375	7.200.000	1402375	7.200.000	SEKSI RETRIBUSI, PENDAPATAN LAIN DAN PENAGIHAN	
		5.02.04.1.01.13		Pembinaan dan Pengawasan Pengelolaan Retribusi Daerah					6.300.000			7.200.000		7.200.000		
						Jumlah Dokumen Pelaporan Penerimaan Pajak Air Permukaan UPPD Kabupaten Semarang	Dokumen	4		6.300.000	4	7.200.000	4	7.200.000	SEKSI RETRIBUSI, PENDAPATAN LAIN DAN PENAGIHAN	OPD Provinsi; JAWA TENGAH --> SEMARANG
						Persentase peningkatan penerimaan PAP UPPD Kabupaten Sragen	%	21.95		2.250.000	21.95	3.000.000	21.95	2.070.000	Unit Pelayanan Pendapatan Daerah Kabupaten Sragen	
		5.02.04.1.01		Kegiatan Pengelolaan Pendapatan Daerah					2.250.000			3.000.000		2.070.000		
						Realisasi Penerimaan PAP UPPD Kabupaten Sragen	Ribu Rupiah	5000		2.250.000	5000	3.000.000	5000	2.070.000	SEKSI RETRIBUSI, PENDAPATAN LAIN DAN PENAGIHAN	
		5.02.04.1.01.13		Pembinaan dan Pengawasan Pengelolaan Retribusi Daerah					2.250.000			3.000.000		2.070.000		
						Jumlah Dokumen Pelaporan Penerimaan Pajak Air Permukaan UPPD Kabupaten Sragen	Dokumen	4		2.250.000	4	3.000.000	4	2.070.000	SEKSI RETRIBUSI, PENDAPATAN LAIN DAN PENAGIHAN	OPD Provinsi; JAWA TENGAH --> SRAGEN
						Persentase peningkatan penerimaan PAP UPPD Kabupaten Sukoharjo	%	16.4		5.400.000	16.4	4.500.000	16.4	4.500.000	Unit Pelayanan Pendapatan Daerah Kabupaten Sukoharjo	
		5.02.04.1.01		Kegiatan Pengelolaan Pendapatan Daerah					5.400.000			4.500.000		4.500.000		
						Realisasi Penerimaan PAP UPPD Kabupaten Sukoharjo	Ribu Rupiah	413000		5.400.000	413000	4.500.000	413000	4.500.000	SEKSI RETRIBUSI, PENDAPATAN LAIN DAN PENAGIHAN	
		5.02.04.1.01.13		Pembinaan dan Pengawasan Pengelolaan Retribusi Daerah					5.400.000			4.500.000		4.500.000		
						Jumlah Dokumen Pelaporan Penerimaan Pajak Air Permukaan UPPD Kabupaten Sukoharjo	Dokumen	4		5.400.000	4	4.500.000	4	4.500.000	SEKSI RETRIBUSI, PENDAPATAN LAIN DAN PENAGIHAN	OPD Provinsi; JAWA TENGAH --> SUKOHARJO
						Persentase peningkatan penerimaan PAP UPPD Kabupaten Tegal	%	16.19		3.000.000	16.19	3.000.000	16.19	3.000.000	Unit Pelayanan Pendapatan Daerah Kabupaten Tegal	
		5.02.04.1.01		Kegiatan Pengelolaan Pendapatan Daerah					3.000.000			3.000.000		3.000.000		
						Realisasi Penerimaan PAP UPPD Kabupaten Tegal	Ribu Rupiah	366000		3.000.000	366000	3.000.000	366000	3.000.000	SEKSI RETRIBUSI, PENDAPATAN LAIN DAN PENAGIHAN	
		5.02.04.1.01.13		Pembinaan dan Pengawasan Pengelolaan Retribusi Daerah					3.000.000			3.000.000		3.000.000		
						Jumlah Dokumen Pelaporan Penerimaan Pajak Air Permukaan UPPD Kabupaten Tegal	Dokumen	4		3.000.000	4	3.000.000	4	3.000.000	SEKSI RETRIBUSI, PENDAPATAN LAIN DAN PENAGIHAN	OPD Provinsi; JAWA TENGAH --> TEGAL
						Persentase peningkatan penerimaan PAP UPPD Kabupaten Temanggung	%	16.37		22.350.000	16.37	12.450.000	16.37	12.450.000	Unit Pelayanan Pendapatan Daerah Kabupaten Temanggung	
		5.02.04.1.01		Kegiatan Pengelolaan Pendapatan Daerah					22.350.000			12.450.000		12.450.000		
						Realisasi Penerimaan PAP UPPD Kabupaten Temanggung	Ribu Rupiah	283000		22.350.000	283000	12.450.000	283000	12.450.000	SEKSI RETRIBUSI, PENDAPATAN LAIN DAN PENAGIHAN	

Tujuan	Sasaran	Kode	Program	Kegiatan	Sub Kegiatan	INDIKATOR (TUJUAN, SASARAN, PROGRAM, KEGIATAN, SUB KEGIATAN)	Satuan	Capaian Kinerja Program dan Kerangka Pendanaan						Unit Kerja Perangkat Daerah	Lokasi	
								RKPD		APBD		P-RKPD				
								Target	Rp (000)	Target	Rp (000)	Target	Rp (000)			
(1)	(2)	(3)	(4)	(5)	(6)	(7)	(8)	(9)	(10)	(11)	(12)	(13)	(14)	(15)	(16)	
		5.02.04.1.01.13			Pembinaan dan Pengawasan Pengelolaan Retribusi Daerah						22.350.000			12.450.000	12.450.000	
						Jumlah Dokumen Pelaporan Penerimaan Pajak Air Permukaan UPPD Kabupaten Temanggung	Dokumen	4			22.350.000	4		12.450.000	12.450.000	SEKSI RETRIBUSI, PENDAPATAN LAIN DAN PENAGIHAN
						Persentase peningkatan penerimaan PAP UPPD Kabupaten Wonogiri	%	5.41			4.200.000	5.41		4.200.000	6.750.000	Unit Pelayanan Pendapatan Daerah Kabupaten Wonogiri
		5.02.04.1.01		Kegiatan Pengelolaan Pendapatan Daerah							4.200.000			4.200.000	6.750.000	
						Realisasi Penerimaan PAP UPPD Kabupaten Wonogiri	Ribu Rupiah	374375			4.200.000	374375		4.200.000	6.750.000	SEKSI RETRIBUSI, PENDAPATAN LAIN DAN PENAGIHAN
		5.02.04.1.01.13			Pembinaan dan Pengawasan Pengelolaan Retribusi Daerah						4.200.000			4.200.000	6.750.000	
						Jumlah Dokumen Pelaporan Penerimaan Pajak Air Permukaan UPPD Kabupaten Wonogiri	Dokumen	4			4.200.000	4		4.200.000	6.750.000	SEKSI RETRIBUSI, PENDAPATAN LAIN DAN PENAGIHAN
						Persentase peningkatan penerimaan PAP UPPD Kabupaten Wonosobo	%	13.99			25.000.000	13.99		25.000.000	22.500.000	Unit Pelayanan Pendapatan Daerah Kabupaten Wonosobo
		5.02.04.1.01		Kegiatan Pengelolaan Pendapatan Daerah							25.000.000			25.000.000	22.500.000	
						Realisasi Penerimaan PAP UPPD Kabupaten Wonosobo	Ribu Rupiah	666375			25.000.000	666375		25.000.000	22.500.000	SEKSI RETRIBUSI, PENDAPATAN LAIN DAN PENAGIHAN
		5.02.04.1.01.13			Pembinaan dan Pengawasan Pengelolaan Retribusi Daerah						25.000.000			25.000.000	22.500.000	
						Jumlah Dokumen Pelaporan Penerimaan Pajak Air Permukaan UPPD Kabupaten Wonosobo	Dokumen	4			25.000.000	4		25.000.000	22.500.000	SEKSI RETRIBUSI, PENDAPATAN LAIN DAN PENAGIHAN
						Persentase peningkatan penerimaan PAP UPPD Kota Magelang	%	15.97			10.200.000	15.97		10.200.000	10.200.000	Unit Pelayanan Pendapatan Daerah Kota Magelang
		5.02.04.1.01		Kegiatan Pengelolaan Pendapatan Daerah							10.200.000			10.200.000	10.200.000	
						Realisasi Penerimaan PAP UPPD Kota Magelang	Ribu Rupiah	122000			10.200.000	122000		10.200.000	10.200.000	SEKSI RETRIBUSI, PENDAPATAN LAIN DAN PENAGIHAN
		5.02.04.1.01.13			Pembinaan dan Pengawasan Pengelolaan Retribusi Daerah						10.200.000			10.200.000	10.200.000	
						Jumlah Dokumen Pelaporan Penerimaan Pajak Air Permukaan UPPD Kota Magelang	Dokumen	4			10.200.000	4		10.200.000	10.200.000	SEKSI RETRIBUSI, PENDAPATAN LAIN DAN PENAGIHAN
						Persentase peningkatan penerimaan PAP UPPD Kota Salatiga	%	25			3.600.000	25		3.600.000	3.600.000	Unit Pelayanan Pendapatan Daerah Kota Salatiga
		5.02.04.1.01		Kegiatan Pengelolaan Pendapatan Daerah							3.600.000			3.600.000	3.600.000	
						Realisasi Penerimaan PAP UPPD Kota Salatiga	Ribu Rupiah	60000			3.600.000	60000		3.600.000	3.600.000	SEKSI RETRIBUSI, PENDAPATAN LAIN DAN PENAGIHAN
		5.02.04.1.01.13			Pembinaan dan Pengawasan Pengelolaan Retribusi Daerah						3.600.000			3.600.000	3.600.000	
						Jumlah Dokumen Pelaporan Penerimaan Pajak Air Permukaan UPPD Kota Salatiga	Dokumen	4			3.600.000	4		3.600.000	3.600.000	SEKSI RETRIBUSI, PENDAPATAN LAIN DAN PENAGIHAN
						Persentase Peningkatan Penerimaan PAP UPPD Kota Semarang II	%	16.38			1.500.000	16.38		1.500.000	1.500.000	Unit Pelayanan Pendapatan Daerah Kota Semarang II
		5.02.04.1.01		Kegiatan Pengelolaan Pendapatan Daerah							1.500.000			1.500.000	1.500.000	
						Realisasi Penerimaan PAP UPPD Kota Semarang II	Ribu Rupiah	721000			1.500.000	721000		1.500.000	1.500.000	SEKSI RETRIBUSI, PENDAPATAN LAIN DAN PENAGIHAN
		5.02.04.1.01.13			Pembinaan dan Pengawasan Pengelolaan Retribusi Daerah						1.500.000			1.500.000	1.500.000	
						Jumlah Dokumen Pelaporan Penerimaan Pajak Air Permukaan UPPD Kota Semarang II	Dokumen	4			1.500.000	4		1.500.000	1.500.000	SEKSI RETRIBUSI, PENDAPATAN LAIN DAN PENAGIHAN
						Persentase peningkatan penerimaan PAP UPPD Kota Semarang III	%	16.16			9.000.000	16.16		7.200.000	7.200.000	Unit Pelayanan Pendapatan Daerah Kota Semarang III
		5.02.04.1.01		Kegiatan Pengelolaan Pendapatan Daerah							9.000.000			7.200.000	7.200.000	
						Realisasi Penerimaan PAP UPPD Kota Semarang III	Ribu Rupiah	312000			9.000.000	312000		7.200.000	7.200.000	SEKSI RETRIBUSI, PENDAPATAN LAIN DAN PENAGIHAN
		5.02.04.1.01.13			Pembinaan dan Pengawasan Pengelolaan Retribusi Daerah						9.000.000			7.200.000	7.200.000	
						Jumlah Dokumen Pelaporan Penerimaan Pajak Air Permukaan UPPD Kota Semarang III	Dokumen	4			9.000.000	4		7.200.000	7.200.000	SEKSI RETRIBUSI, PENDAPATAN LAIN DAN PENAGIHAN
						Persentase peningkatan penerimaan PAP UPPD Kota Surakarta	%	16.91			150.000	16.91		150.000	150.000	Unit Pelayanan Pendapatan Daerah Kota Surakarta
		5.02.04.1.01		Kegiatan Pengelolaan Pendapatan Daerah							150.000			150.000	150.000	
						Realisasi Penerimaan PAP UPPD Kota Surakarta	Ribu Rupiah	65000			150.000	65000		150.000	150.000	SEKSI RETRIBUSI, PENDAPATAN LAIN DAN PENAGIHAN
		5.02.04.1.01.13			Pembinaan dan Pengawasan Pengelolaan Retribusi Daerah						150.000			150.000	150.000	
						Jumlah Dokumen Pelaporan Penerimaan Pajak Air Permukaan UPPD Kota Surakarta	Dokumen	4			150.000	4		150.000	150.000	SEKSI RETRIBUSI, PENDAPATAN LAIN DAN PENAGIHAN
						Persentase peningkatan penerimaan PAP UPPD Kota Tegal	%									Unit Pelayanan Pendapatan Daerah Kota Tegal
		5.02.04.1.01		Kegiatan Pengelolaan Pendapatan Daerah							0			0	0	SEKSI RETRIBUSI, PENDAPATAN LAIN DAN PENAGIHAN
						Realisasi Penerimaan PAP UPPD Kota Tegal	Ribu Rupiah	0			0			0	0	SEKSI RETRIBUSI, PENDAPATAN LAIN DAN PENAGIHAN
		5.02.04.1.01.13			Pembinaan dan Pengawasan Pengelolaan Retribusi Daerah						4			4	4	SEKSI RETRIBUSI, PENDAPATAN LAIN DAN PENAGIHAN
						Jumlah Dokumen Pelaporan Penerimaan Pajak Air Permukaan UPPD Kota Tegal	Dokumen	4			4			4	4	SEKSI RETRIBUSI, PENDAPATAN LAIN DAN PENAGIHAN
						Persentase Peningkatan Penerimaan Retribusi Daerah	%	12.5			1.504.594.000	12.5		1.504.630.000	1.166.688.000	Bidang Retribusi dan Pendapatan Lain
		5.02.04.1.01		Kegiatan Pengelolaan Pendapatan Daerah							1.504.594.000			1.504.630.000	1.166.688.000	
						Realisasi penerimaan retribusi Daerah	Ribu Rupiah	134887633			1.504.594.000	134887633		1.504.630.000	1.166.688.000	
		5.02.04.1.01.13			Pembinaan dan Pengawasan Pengelolaan Retribusi Daerah						1.504.594.000			1.504.630.000	1.166.688.000	
						Jumlah Dokumen Pelaporan Penerimaan Retribusi Daerah	Dokumen	4			1.504.594.000	4		1.504.630.000	1.166.688.000	OPD Provinsi; JAWA TENGAH
						Persentase peningkatan penerimaan Retribusi Kayada UPPD Kabupaten Banjarnegara	%	2.2			3.300.000	2.2		3.300.000	3.300.000	Unit Pelayanan Pendapatan Daerah Kabupaten Banjarnegara
		5.02.04.1.01		Kegiatan Pengelolaan Pendapatan Daerah							3.300.000			3.300.000	3.300.000	
						Realisasi Penerimaan Retribusi Kayada UPPD Kabupaten Banjarnegara	Ribu Rupiah	83100			3.300.000	83100		3.300.000	3.300.000	SEKSI RETRIBUSI, PENDAPATAN LAIN DAN PENAGIHAN
		5.02.04.1.01.13			Pembinaan dan Pengawasan Pengelolaan Retribusi Daerah						3.300.000			3.300.000	3.300.000	
						Jumlah Dokumen Pelaporan Penerimaan Retribusi Kayada UPPD Kabupaten Banjarnegara	Dokumen	4			3.300.000	4		3.300.000	3.300.000	SEKSI RETRIBUSI, PENDAPATAN LAIN DAN PENAGIHAN
						Persentase peningkatan penerimaan Retribusi Kayada UPPD Kabupaten Banyumas	%	0.67			9.450.000	0.67		4.650.000	3.750.000	Unit Pelayanan Pendapatan Daerah Kabupaten Banyumas
		5.02.04.1.01		Kegiatan Pengelolaan Pendapatan Daerah							9.450.000			4.650.000	3.750.000	

Tujuan	Sasaran	Kode	Program	Kegiatan	Sub Kegiatan	INDIKATOR (TUJUAN, SASARAN, PROGRAM, KEGIATAN, SUB KEGIATAN)	Satuan	Capaian Kinerja Program dan Kerangka Pendanaan						Unit Kerja Perangkat Daerah	Lokasi
								RKPD		APBD		P-RKPD			
								Target	Rp (000)	Target	Rp (000)	Target	Rp (000)		
(1)	(2)	(3)	(4)	(5)	(6)	(7)	(8)	(9)	(10)	(11)	(12)	(13)	(14)	(15)	(16)
						Realisasi Penerimaan Retribusi Kayada UPPD Kabupaten Banyumas	Ribu Rupiah	180251	9.450.000	180251	4.650.000	180251	3.750.000	SEKSI RETRIBUSI, PENDAPATAN LAIN DAN PENAGIHAN	
		5.02.04.1.01.13			Pembinaan dan Pengawasan Pengelolaan Retribusi Daerah				9.450.000		4.650.000		3.750.000		
						Jumlah Dokumen Pelaporan Penerimaan Retribusi Kayada UPPD Kabupaten Banyumas	Dokumen	4	9.450.000	4	4.650.000	4	3.750.000	SEKSI RETRIBUSI, PENDAPATAN LAIN DAN PENAGIHAN	OPD Provinsi; JAWA TENGAH --> BANYUMAS
						Persentase peningkatan penerimaan Retribusi Kayada UPPD Kabupaten Batang	%	7,36	22.500.000	7,36	22.500.000	7,36	22.500.000	Unit Pelayanan Pendapatan Daerah Kabupaten Batang	
		5.02.04.1.01		Kegiatan Pengelolaan Pendapatan Daerah					22.500.000		22.500.000		22.500.000		
						Realisasi Penerimaan Retribusi Kayada UPPD Kabupaten Batang	Ribu Rupiah	70918	22.500.000	70918	22.500.000	70918	22.500.000	SEKSI RETRIBUSI, PENDAPATAN LAIN DAN PENAGIHAN	
		5.02.04.1.01.13		Pembinaan dan Pengawasan Pengelolaan Retribusi Daerah					22.500.000		22.500.000		22.500.000		
						Jumlah Dokumen Pelaporan Penerimaan Retribusi Kayada UPPD Kabupaten Batang	Dokumen	4	22.500.000	4	22.500.000	4	22.500.000	SEKSI RETRIBUSI, PENDAPATAN LAIN DAN PENAGIHAN	OPD Provinsi; JAWA TENGAH --> BATANG
						Persentase peningkatan penerimaan Retribusi Kayada UPPD Kabupaten Blora	%	5,15	1.800.000	5,15	1.800.000	5,15	6.300.000	Unit Pelayanan Pendapatan Daerah Kabupaten Blora	
		5.02.04.1.01		Kegiatan Pengelolaan Pendapatan Daerah					1.800.000		1.800.000		6.300.000		
						Realisasi Penerimaan Retribusi Kayada UPPD Kabupaten Blora	Ribu Rupiah	103530	1.800.000	103530	1.800.000	103530	6.300.000	SEKSI RETRIBUSI, PENDAPATAN LAIN DAN PENAGIHAN	
		5.02.04.1.01.13		Pembinaan dan Pengawasan Pengelolaan Retribusi Daerah					1.800.000		1.800.000		6.300.000		
						Jumlah Dokumen Pelaporan Penerimaan Retribusi Kayada UPPD Kabupaten Blora	Dokumen	1	1.800.000	1	1.800.000	1	6.300.000	SEKSI RETRIBUSI, PENDAPATAN LAIN DAN PENAGIHAN	OPD Provinsi; JAWA TENGAH --> BLORA
						Persentase peningkatan penerimaan Retribusi Kayada UPPD Kabupaten Boyolali	%	-4,84	10.000.000	-4,84	2.000.000	-4,84	500.000	Unit Pelayanan Pendapatan Daerah Kabupaten Boyolali	
		5.02.04.1.01		Kegiatan Pengelolaan Pendapatan Daerah					10.000.000		2.000.000		500.000		
						Realisasi Penerimaan Retribusi Kayada UPPD Kabupaten Boyolali	Ribu Rupiah	90750	10.000.000	90750	2.000.000	90750	500.000	SEKSI RETRIBUSI, PENDAPATAN LAIN DAN PENAGIHAN	
		5.02.04.1.01.13		Pembinaan dan Pengawasan Pengelolaan Retribusi Daerah					10.000.000		2.000.000		500.000		
						Jumlah Dokumen Pelaporan Penerimaan Retribusi Kayada UPPD Kabupaten Boyolali	Dokumen	4	10.000.000	4	2.000.000	4	500.000	SEKSI RETRIBUSI, PENDAPATAN LAIN DAN PENAGIHAN	OPD Provinsi; JAWA TENGAH --> BOYOLALI
						Persentase peningkatan penerimaan Retribusi Kayada UPPD Kabupaten Brebes	%	2,47	3.000.000	2,47	3.000.000	2,47	3.000.000	Unit Pelayanan Pendapatan Daerah Kabupaten Brebes	
		5.02.04.1.01		Kegiatan Pengelolaan Pendapatan Daerah					3.000.000		3.000.000		3.000.000		
						Realisasi Penerimaan Retribusi Kayada UPPD Kabupaten Brebes	Ribu Rupiah	124500	3.000.000	124500	3.000.000	124500	3.000.000	SEKSI RETRIBUSI, PENDAPATAN LAIN DAN PENAGIHAN	
		5.02.04.1.01.13		Pembinaan dan Pengawasan Pengelolaan Retribusi Daerah					3.000.000		3.000.000		3.000.000		
						Jumlah Dokumen Pelaporan Penerimaan Retribusi Kayada UPPD Kabupaten Brebes	Dokumen	4	3.000.000	4	3.000.000	4	3.000.000	SEKSI RETRIBUSI, PENDAPATAN LAIN DAN PENAGIHAN	OPD Provinsi; JAWA TENGAH --> BREBES
						Persentase peningkatan penerimaan Retribusi Kayada UPPD Kabupaten Cilacap	%	5,01	3.600.000	5,01	3.600.000	5,01	3.600.000	Unit Pelayanan Pendapatan Daerah Kabupaten Cilacap	
		5.02.04.1.01		Kegiatan Pengelolaan Pendapatan Daerah					3.600.000		3.600.000		3.600.000		
						Realisasi Penerimaan Retribusi Kayada UPPD Kabupaten Cilacap	Ribu Rupiah	126350	3.600.000	126350	3.600.000	126350	3.600.000	SEKSI RETRIBUSI, PENDAPATAN LAIN DAN PENAGIHAN	
		5.02.04.1.01.13		Pembinaan dan Pengawasan Pengelolaan Retribusi Daerah					3.600.000		3.600.000		3.600.000		
						Jumlah Dokumen Pelaporan Penerimaan Retribusi Kayada UPPD Kabupaten Cilacap	Dokumen	4	3.600.000	4	3.600.000	4	3.600.000	SEKSI RETRIBUSI, PENDAPATAN LAIN DAN PENAGIHAN	OPD Provinsi; JAWA TENGAH --> CILACAP
						Persentase peningkatan penerimaan Retribusi Kayada UPPD Kabupaten Demak	%	1,95	2.175.000	1,95	2.175.000	1,95	2.175.000	Unit Pelayanan Pendapatan Daerah Kabupaten Demak	
		5.02.04.1.01		Kegiatan Pengelolaan Pendapatan Daerah					2.175.000		2.175.000		2.175.000		
						Realisasi Penerimaan Retribusi Kayada UPPD Kabupaten Demak	Ribu Rupiah	84301	2.175.000	84301	2.175.000	84301	2.175.000	SEKSI RETRIBUSI, PENDAPATAN LAIN DAN PENAGIHAN	
		5.02.04.1.01.13		Pembinaan dan Pengawasan Pengelolaan Retribusi Daerah					2.175.000		2.175.000		2.175.000		
						Jumlah Dokumen Pelaporan Penerimaan Retribusi Kayada UPPD Kabupaten Demak	Dokumen	4	2.175.000	4	2.175.000	4	2.175.000	SEKSI RETRIBUSI, PENDAPATAN LAIN DAN PENAGIHAN	OPD Provinsi; JAWA TENGAH --> DEMAK
						Persentase peningkatan penerimaan Retribusi Kayada UPPD Kabupaten Grobogan	%	5,74	3.600.000	5,74	3.600.000	5,74	3.600.000	Unit Pelayanan Pendapatan Daerah Kabupaten Grobogan	
		5.02.04.1.01		Kegiatan Pengelolaan Pendapatan Daerah					3.600.000		3.600.000		3.600.000		
						Realisasi Penerimaan Retribusi Kayada UPPD Kabupaten Grobogan	Ribu Rupiah	145788	3.600.000	145788	3.600.000	145788	3.600.000	SEKSI RETRIBUSI, PENDAPATAN LAIN DAN PENAGIHAN	
		5.02.04.1.01.13		Pembinaan dan Pengawasan Pengelolaan Retribusi Daerah					3.600.000		3.600.000		3.600.000		
						Jumlah Dokumen Pelaporan Penerimaan Retribusi Kayada UPPD Kabupaten Grobogan	Dokumen	4	3.600.000	4	3.600.000	4	3.600.000	SEKSI RETRIBUSI, PENDAPATAN LAIN DAN PENAGIHAN	OPD Provinsi; JAWA TENGAH --> GROBOGAN
						Persentase peningkatan penerimaan Retribusi Kayada UPPD Kabupaten Jepara	%	12,74	1.500.000	12,74	1.500.000	12,74	1.500.000	Unit Pelayanan Pendapatan Daerah Kabupaten Jepara	
		5.02.04.1.01		Kegiatan Pengelolaan Pendapatan Daerah					1.500.000		1.500.000		1.500.000		
						Realisasi Penerimaan Retribusi Kayada UPPD Kabupaten Jepara	Ribu Rupiah	243049	1.500.000	243049	1.500.000	243049	1.500.000	SEKSI RETRIBUSI, PENDAPATAN LAIN DAN PENAGIHAN	
		5.02.04.1.01.13		Pembinaan dan Pengawasan Pengelolaan Retribusi Daerah					1.500.000		1.500.000		1.500.000		
						Jumlah Dokumen Pelaporan Penerimaan Retribusi Kayada UPPD Kabupaten Jepara	Dokumen	4	1.500.000	4	1.500.000	4	1.500.000	SEKSI RETRIBUSI, PENDAPATAN LAIN DAN PENAGIHAN	OPD Provinsi; JAWA TENGAH --> JEPARA
						Persentase peningkatan penerimaan Retribusi Kayada UPPD Kabupaten Karanganyar	%	5,05	450.000	5,05	450.000	5,05	450.000	Unit Pelayanan Pendapatan Daerah Kabupaten Karanganyar	
		5.02.04.1.01		Kegiatan Pengelolaan Pendapatan Daerah					450.000		450.000		450.000		
						Realisasi Penerimaan Retribusi Kayada UPPD Kabupaten Karanganyar	Ribu Rupiah	80025	450.000	80025	450.000	80025	450.000	SEKSI RETRIBUSI, PENDAPATAN LAIN DAN PENAGIHAN	
		5.02.04.1.01.13		Pembinaan dan Pengawasan Pengelolaan Retribusi Daerah					450.000		450.000		450.000		
						Jumlah Dokumen Pelaporan Penerimaan Retribusi Kayada UPPD Kabupaten Karanganyar	Dokumen	4	450.000	4	450.000	4	450.000	SEKSI RETRIBUSI, PENDAPATAN LAIN DAN PENAGIHAN	OPD Provinsi; JAWA TENGAH --> KARANGANYAR
						Persentase peningkatan penerimaan Retribusi Kayada UPPD Kabupaten Kebumen	%	3,21	900.000	3,21	900.000	3,21	900.000	Unit Pelayanan Pendapatan Daerah Kabupaten Kebumen	
		5.02.04.1.01		Kegiatan Pengelolaan Pendapatan Daerah					900.000		900.000		900.000		
						Realisasi Penerimaan Retribusi Kayada UPPD Kabupaten Kebumen	Ribu Rupiah	111600	900.000	111600	900.000	111600	900.000	SEKSI RETRIBUSI, PENDAPATAN LAIN DAN PENAGIHAN	
		5.02.04.1.01.13		Pembinaan dan Pengawasan Pengelolaan Retribusi Daerah					900.000		900.000		900.000		
						Jumlah Dokumen Pelaporan Penerimaan Retribusi Kayada UPPD Kabupaten Kebumen	Dokumen	4	900.000	4	900.000	4	900.000	SEKSI RETRIBUSI, PENDAPATAN LAIN DAN PENAGIHAN	OPD Provinsi; JAWA TENGAH --> KEBUMEN

Tujuan	Sasaran	Kode	Program	Kegiatan	Sub Kegiatan	INDIKATOR (TUJUAN, SASARAN, PROGRAM, KEGIATAN, SUB KEGIATAN)	Satuan	Capaian Kinerja Program dan Kerangka Pendanaan						Unit Kerja Perangkat Daerah	Lokasi	
								RKPD		APBD		P-RKPD				
								Target	Rp (000)	Target	Rp (000)	Target	Rp (000)			
(1)	(2)	(3)	(4)	(5)	(6)	(7)	(8)	(9)	(10)	(11)	(12)	(13)	(14)	(15)	(16)	
		5.02.04.1.01		Kegiatan Pengelolaan Pendapatan Daerah		Persentase peningkatan penerimaan Retribusi Kayada UPPD Kabupaten Kendal	%	10.22	1.050.000	10.22	1.050.000	10.22	1.050.000	1.050.000	Unit Pelayanan Pendapatan Daerah Kabupaten Kendal	
									1.050.000				1.050.000			
		5.02.04.1.01.13		Pembinaan dan Pengawasan Pengelolaan Retribusi Daerah		Realisasi Penerimaan Retribusi Kayada UPPD Kabupaten Kendal	Ribu Rupiah	82355	1.050.000	82355		1.050.000	82355	1.050.000	SEKSI RETRIBUSI, PENDAPATAN LAIN DAN PENAGIHAN	
									1.050.000				1.050.000			
						Jumlah Dokumen Pelaporan Penerimaan Retribusi Kayada UPPD Kabupaten Kendal	Dokumen	4	1.050.000	4		1.050.000	4	1.050.000	SEKSI RETRIBUSI, PENDAPATAN LAIN DAN PENAGIHAN	OPD Provinsi; JAWA TENGAH --> KENDAL
						Persentase peningkatan penerimaan Retribusi Kayada UPPD Kabupaten Klaten	%	0.52	2.100.000	0.52		2.100.000	0.52	1.500.000	Unit Pelayanan Pendapatan Daerah Kabupaten Klaten	
		5.02.04.1.01		Kegiatan Pengelolaan Pendapatan Daerah					2.100.000				2.100.000	1.500.000		
						Realisasi Penerimaan Retribusi Kayada UPPD Kabupaten Klaten	Ribu Rupiah	164038	2.100.000	164038		2.100.000	164038	1.500.000	SEKSI RETRIBUSI, PENDAPATAN LAIN DAN PENAGIHAN	
		5.02.04.1.01.13		Pembinaan dan Pengawasan Pengelolaan Retribusi Daerah					2.100.000				2.100.000	1.500.000		
						Jumlah Dokumen Pelaporan Penerimaan Retribusi Kayada UPPD Kabupaten Klaten	Dokumen	4	2.100.000	4		2.100.000	4	1.500.000	SEKSI RETRIBUSI, PENDAPATAN LAIN DAN PENAGIHAN	OPD Provinsi; JAWA TENGAH --> KLATEN
						Persentase peningkatan penerimaan Retribusi Kayada UPPD Kabupaten Kudus	%	5.04	6.060.000	5.04		6.060.000	5.04	6.060.000	Unit Pelayanan Pendapatan Daerah Kabupaten Kudus	
		5.02.04.1.01		Kegiatan Pengelolaan Pendapatan Daerah					6.060.000				6.060.000	6.060.000		
						Realisasi Penerimaan Retribusi Kayada UPPD Kabupaten Kudus	Ribu Rupiah	108329	6.060.000	108329		6.060.000	108329	6.060.000	SEKSI RETRIBUSI, PENDAPATAN LAIN DAN PENAGIHAN	
		5.02.04.1.01.13		Pembinaan dan Pengawasan Pengelolaan Retribusi Daerah					6.060.000				6.060.000	6.060.000		
						Jumlah Dokumen Pelaporan Penerimaan Retribusi Kayada UPPD Kabupaten Kudus	Dokumen	4	6.060.000	4		6.060.000	4	6.060.000	SEKSI RETRIBUSI, PENDAPATAN LAIN DAN PENAGIHAN	OPD Provinsi; JAWA TENGAH --> KUDUS
						Persentase peningkatan penerimaan Retribusi Kayada UPPD Kabupaten Magelang	%	26.54	1.800.000	26.54		1.800.000	26.54	1.800.000	Unit Pelayanan Pendapatan Daerah Kabupaten Magelang	
		5.02.04.1.01		Kegiatan Pengelolaan Pendapatan Daerah					1.800.000				1.800.000	1.800.000		
						Realisasi Penerimaan Retribusi Kayada UPPD Kabupaten Magelang	Ribu Rupiah	195922	1.800.000	195922		1.800.000	195922	1.800.000	SEKSI RETRIBUSI, PENDAPATAN LAIN DAN PENAGIHAN	
		5.02.04.1.01.13		Pembinaan dan Pengawasan Pengelolaan Retribusi Daerah					1.800.000				1.800.000	1.800.000		
						Jumlah Dokumen Pelaporan Penerimaan Retribusi Kayada UPPD Kabupaten Magelang	Dokumen	4	1.800.000	4		1.800.000	4	1.800.000	SEKSI RETRIBUSI, PENDAPATAN LAIN DAN PENAGIHAN	OPD Provinsi; JAWA TENGAH --> MAGELANG
						Persentase peningkatan penerimaan Retribusi Kayada UPPD Kabupaten Pati	%	3.47	8.250.000	3.47		8.250.000	3.47	6.900.000	Unit Pelayanan Pendapatan Daerah Kabupaten Pati	
		5.02.04.1.01		Kegiatan Pengelolaan Pendapatan Daerah					8.250.000				8.250.000	6.900.000		
						Realisasi Penerimaan Retribusi Kayada UPPD Kabupaten Pati	Ribu Rupiah	111182	8.250.000	111182		8.250.000	111182	6.900.000	SEKSI RETRIBUSI, PENDAPATAN LAIN DAN PENAGIHAN	
		5.02.04.1.01.13		Pembinaan dan Pengawasan Pengelolaan Retribusi Daerah					8.250.000				8.250.000	6.900.000		
						Jumlah Dokumen Pelaporan Penerimaan Retribusi Kayada UPPD Kabupaten Pati	Dokumen	4	8.250.000	4		8.250.000	4	6.900.000	SEKSI RETRIBUSI, PENDAPATAN LAIN DAN PENAGIHAN	OPD Provinsi; JAWA TENGAH --> PATI
						Persentase peningkatan penerimaan Retribusi Kayada UPPD Kabupaten Pekalongan	%	10.85	1.350.000	10.85		1.350.000	10.85	1.350.000	Unit Pelayanan Pendapatan Daerah Kabupaten Pekalongan	
		5.02.04.1.01		Kegiatan Pengelolaan Pendapatan Daerah					1.350.000				1.350.000	1.350.000		
						Realisasi Penerimaan Retribusi Kayada UPPD Kabupaten Pekalongan	Ribu Rupiah	71100	1.350.000	71100		1.350.000	71100	1.350.000	SEKSI RETRIBUSI, PENDAPATAN LAIN DAN PENAGIHAN	
		5.02.04.1.01.13		Pembinaan dan Pengawasan Pengelolaan Retribusi Daerah					1.350.000				1.350.000	1.350.000		
						Jumlah Dokumen Pelaporan Penerimaan Retribusi Kayada UPPD Kabupaten Pekalongan	Dokumen	4	1.350.000	4		1.350.000	4	1.350.000	SEKSI RETRIBUSI, PENDAPATAN LAIN DAN PENAGIHAN	OPD Provinsi; JAWA TENGAH --> PEKALONGAN
						Persentase peningkatan penerimaan Retribusi Kayada UPPD Kabupaten Pemalang	%	5.02	2.500.000	5.02		2.500.000	5.02	2.500.000	Unit Pelayanan Pendapatan Daerah Kabupaten Pemalang	
		5.02.04.1.01		Kegiatan Pengelolaan Pendapatan Daerah					2.500.000				2.500.000	2.500.000		
						Realisasi Penerimaan Retribusi Kayada UPPD Kabupaten Pemalang	Ribu Rupiah	114956	2.500.000	114956		2.500.000	114956	2.500.000	SEKSI RETRIBUSI, PENDAPATAN LAIN DAN PENAGIHAN	
		5.02.04.1.01.13		Pembinaan dan Pengawasan Pengelolaan Retribusi Daerah					2.500.000				2.500.000	2.500.000		
						Jumlah Dokumen Pelaporan Penerimaan Retribusi Kayada UPPD Kabupaten Pemalang	Dokumen	4	2.500.000	4		2.500.000	4	2.500.000	SEKSI RETRIBUSI, PENDAPATAN LAIN DAN PENAGIHAN	OPD Provinsi; JAWA TENGAH --> PEMALANG
						Persentase peningkatan penerimaan Retribusi Kayada UPPD Kabupaten Purbalingga	%	5.75	1.800.000	5.75		1.800.000	5.75	1.800.000	Unit Pelayanan Pendapatan Daerah Kabupaten Purbalingga	
		5.02.04.1.01		Kegiatan Pengelolaan Pendapatan Daerah					1.800.000				1.800.000	1.800.000		
						Realisasi Penerimaan Retribusi Kayada UPPD Kabupaten Purbalingga	Ribu Rupiah	73577	1.800.000	73577		1.800.000	73577	1.800.000	SEKSI RETRIBUSI, PENDAPATAN LAIN DAN PENAGIHAN	
		5.02.04.1.01.13		Pembinaan dan Pengawasan Pengelolaan Retribusi Daerah					1.800.000				1.800.000	1.800.000		
						Jumlah Dokumen Pelaporan Penerimaan Retribusi Kayada UPPD Kabupaten Purbalingga	Dokumen	4	1.800.000	4		1.800.000	4	1.800.000	SEKSI RETRIBUSI, PENDAPATAN LAIN DAN PENAGIHAN	OPD Provinsi; JAWA TENGAH --> PURBALINGGA
						Persentase peningkatan penerimaan Retribusi Kayada UPPD Kabupaten Purworejo	%	2.45	7.200.000	2.45		7.200.000	2.45	7.200.000	Unit Pelayanan Pendapatan Daerah Kabupaten Purworejo	
		5.02.04.1.01		Kegiatan Pengelolaan Pendapatan Daerah					7.200.000				7.200.000	7.200.000		
						Realisasi Penerimaan Retribusi Kayada UPPD Kabupaten Purworejo	Ribu Rupiah	67000	7.200.000	67000		7.200.000	67000	7.200.000	SEKSI RETRIBUSI, PENDAPATAN LAIN DAN PENAGIHAN	
		5.02.04.1.01.13		Pembinaan dan Pengawasan Pengelolaan Retribusi Daerah					7.200.000				7.200.000	7.200.000		
						Jumlah Dokumen Pelaporan Penerimaan Retribusi Kayada UPPD Kabupaten Purworejo	Dokumen	4	7.200.000	4		7.200.000	4	7.200.000	SEKSI RETRIBUSI, PENDAPATAN LAIN DAN PENAGIHAN	OPD Provinsi; JAWA TENGAH --> PURWOREJO
						Persentase peningkatan penerimaan Retribusi Kayada UPPD Kabupaten Rembang	%	6.04	4.350.000	6.04		4.350.000	6.04	4.350.000	Unit Pelayanan Pendapatan Daerah Kabupaten Rembang	
		5.02.04.1.01		Kegiatan Pengelolaan Pendapatan Daerah					4.350.000				4.350.000	4.350.000		
						Realisasi Penerimaan Retribusi Kayada UPPD Kabupaten Rembang	Ribu Rupiah	85770	4.350.000	85770		4.350.000	85770	4.350.000	SEKSI RETRIBUSI, PENDAPATAN LAIN DAN PENAGIHAN	
		5.02.04.1.01.13		Pembinaan dan Pengawasan Pengelolaan Retribusi Daerah					4.350.000				4.350.000	4.350.000		
						Jumlah Dokumen Pelaporan Penerimaan Retribusi Kayada UPPD Kabupaten Rembang	Dokumen	4	4.350.000	4		4.350.000	4	4.350.000	SEKSI RETRIBUSI, PENDAPATAN LAIN DAN PENAGIHAN	OPD Provinsi; JAWA TENGAH --> REMBANG
						Persentase peningkatan penerimaan Retribusi Kayada UPPD Kabupaten Semarang	%	-0.87	3.000.000	-0.87		1.500.000	-0.87	1.500.000	Unit Pelayanan Pendapatan Daerah Kabupaten Semarang	
		5.02.04.1.01		Kegiatan Pengelolaan Pendapatan Daerah					3.000.000				1.500.000	1.500.000		
						Realisasi Penerimaan Retribusi Kayada UPPD Kabupaten Semarang	Ribu Rupiah	135777	3.000.000	135777		1.500.000	135777	1.500.000	SEKSI RETRIBUSI, PENDAPATAN LAIN DAN PENAGIHAN	

Tujuan	Sasaran	Kode	Program	Kegiatan	Sub Kegiatan	INDIKATOR (TUJUAN, SASARAN, PROGRAM, KEGIATAN, SUB KEGIATAN)	Satuan	Capaian Kinerja Program dan Kerangka Pendanaan						Unit Kerja Perangkat Daerah	Lokasi		
								RKPD		APBD		P-RKPD					
								Target	Rp (000)	Target	Rp (000)	Target	Rp (000)				
(1)	(2)	(3)	(4)	(5)	(6)	(7)	(8)	(9)	(10)	(11)	(12)	(13)	(14)	(15)	(16)		
		5.02.04.1.01.13			Pembinaan dan Pengawasan Pengelolaan Retribusi Daerah						3.000.000			1.500.000	1.500.000		
						Jumlah Dokumen Pelaporan Penerimaan Retribusi Kayada UPPD Kabupaten Semarang	Dokumen	4	3.000.000	4			1.500.000	4	1.500.000	SEKSI RETRIBUSI, PENDAPATAN LAIN DAN PENAGIHAN	OPD Provinsi; JAWA TENGAH --> SEMARANG
						Persentase peningkatan penerimaan Retribusi Kayada UPPD Kabupaten Sragen	%	4.58		4.58			2.070.000	4.58	1.800.000	Unit Pelayanan Pendapatan Daerah Kabupaten Sragen	
		5.02.04.1.01		Kegiatan Pengelolaan Pendapatan Daerah									2.070.000		1.800.000		
						Realisasi Penerimaan Retribusi Kayada UPPD Kabupaten Sragen	Ribu Rupiah	67315		67315			2.070.000	67315	1.800.000	SEKSI RETRIBUSI, PENDAPATAN LAIN DAN PENAGIHAN	
		5.02.04.1.01.13			Pembinaan dan Pengawasan Pengelolaan Retribusi Daerah								2.070.000		1.800.000		
						Jumlah Dokumen Pelaporan Penerimaan Retribusi Kayada UPPD Kabupaten Sragen	Dokumen	4		4			2.070.000	4	1.800.000	SEKSI RETRIBUSI, PENDAPATAN LAIN DAN PENAGIHAN	OPD Provinsi; JAWA TENGAH --> SRAGEN
						Persentase peningkatan penerimaan Retribusi Kayada UPPD Kabupaten Sukoharjo	%	6.85	5.400.000	6.85			4.500.000	6.85	4.500.000	Unit Pelayanan Pendapatan Daerah Kabupaten Sukoharjo	
		5.02.04.1.01		Kegiatan Pengelolaan Pendapatan Daerah					5.400.000				4.500.000		4.500.000		
						Realisasi Penerimaan Retribusi Kayada UPPD Kabupaten Sukoharjo	Ribu Rupiah	110846	5.400.000	110846			4.500.000	110846	4.500.000	SEKSI RETRIBUSI, PENDAPATAN LAIN DAN PENAGIHAN	
		5.02.04.1.01.13			Pembinaan dan Pengawasan Pengelolaan Retribusi Daerah				5.400.000				4.500.000		4.500.000		
						Jumlah Dokumen Pelaporan Penerimaan Retribusi Kayada UPPD Kabupaten Sukoharjo	Dokumen	4	5.400.000	4			4.500.000	4	4.500.000	SEKSI RETRIBUSI, PENDAPATAN LAIN DAN PENAGIHAN	OPD Provinsi; JAWA TENGAH --> SUKOHARJO
						Persentase peningkatan penerimaan Retribusi Kayada UPPD Kabupaten Tegal	%	7.34	9.300.000	7.34			9.300.000	7.34	9.300.000	Unit Pelayanan Pendapatan Daerah Kabupaten Tegal	
		5.02.04.1.01		Kegiatan Pengelolaan Pendapatan Daerah					9.300.000				9.300.000		9.300.000		
						Realisasi Penerimaan Retribusi Kayada UPPD Kabupaten Tegal	Ribu Rupiah	78926	9.300.000	78926			9.300.000	78926	9.300.000	SEKSI RETRIBUSI, PENDAPATAN LAIN DAN PENAGIHAN	
		5.02.04.1.01.13			Pembinaan dan Pengawasan Pengelolaan Retribusi Daerah				9.300.000				9.300.000		9.300.000		
						Jumlah Dokumen Pelaporan Penerimaan Retribusi Kayada UPPD Kabupaten Tegal	Dokumen	4	9.300.000	4			9.300.000	4	9.300.000	SEKSI RETRIBUSI, PENDAPATAN LAIN DAN PENAGIHAN	OPD Provinsi; JAWA TENGAH --> TEGAL
						Persentase peningkatan penerimaan Retribusi Kayada UPPD Kabupaten Temanggung	%	26.28		26.28			2.025.000	26.28	2.025.000	Unit Pelayanan Pendapatan Daerah Kabupaten Temanggung	
		5.02.04.1.01		Kegiatan Pengelolaan Pendapatan Daerah									2.025.000		2.025.000		
						Realisasi Penerimaan Retribusi Kayada UPPD Kabupaten Temanggung	Ribu Rupiah	86640		86640			2.025.000	86640	2.025.000	SEKSI RETRIBUSI, PENDAPATAN LAIN DAN PENAGIHAN	
		5.02.04.1.01.13			Pembinaan dan Pengawasan Pengelolaan Retribusi Daerah								2.025.000		2.025.000		
						Jumlah Dokumen Pelaporan Penerimaan Retribusi Kayada UPPD Kabupaten Temanggung	Dokumen	4		4			2.025.000	4	2.025.000	SEKSI RETRIBUSI, PENDAPATAN LAIN DAN PENAGIHAN	OPD Provinsi; JAWA TENGAH --> WONOGIRI
						Persentase peningkatan penerimaan Retribusi Kayada UPPD Kabupaten Wonogiri	%	1.06		1.06			1.200.000	1.06	1.200.000	Unit Pelayanan Pendapatan Daerah Kabupaten Wonogiri	
		5.02.04.1.01		Kegiatan Pengelolaan Pendapatan Daerah									1.200.000		1.200.000		
						Realisasi Penerimaan Retribusi Kayada UPPD Kabupaten Wonogiri	Ribu Rupiah	136436		136436			1.200.000	136436	1.200.000	SEKSI RETRIBUSI, PENDAPATAN LAIN DAN PENAGIHAN	
		5.02.04.1.01.13			Pembinaan dan Pengawasan Pengelolaan Retribusi Daerah								1.200.000		1.200.000		
						Jumlah Dokumen Pelaporan Penerimaan Retribusi Kayada UPPD Kabupaten Wonogiri	Dokumen	4		4			1.200.000	4	1.200.000	SEKSI RETRIBUSI, PENDAPATAN LAIN DAN PENAGIHAN	OPD Provinsi; JAWA TENGAH --> WONOGIRI
						Persentase peningkatan penerimaan Retribusi Kayada UPPD Kabupaten Wonosobo	%	2.03	11.500.000	2.03			11.500.000	2.03	9.000.000	Unit Pelayanan Pendapatan Daerah Kabupaten Wonosobo	
		5.02.04.1.01		Kegiatan Pengelolaan Pendapatan Daerah					11.500.000				11.500.000		9.000.000		
						Realisasi Penerimaan Retribusi Kayada UPPD Kabupaten Wonosobo	Ribu Rupiah	105300	11.500.000	105300			11.500.000	105300	9.000.000	SEKSI RETRIBUSI, PENDAPATAN LAIN DAN PENAGIHAN	
		5.02.04.1.01.13			Pembinaan dan Pengawasan Pengelolaan Retribusi Daerah				11.500.000				11.500.000		9.000.000		
						Jumlah Dokumen Pelaporan Penerimaan Retribusi Kayada UPPD Kabupaten Wonosobo	Dokumen	4	11.500.000	4			11.500.000	4	9.000.000	SEKSI RETRIBUSI, PENDAPATAN LAIN DAN PENAGIHAN	OPD Provinsi; JAWA TENGAH --> WONOSOBO
						Persentase peningkatan penerimaan Retribusi Kayada UPPD Kota Magelang	%	3.52		3.52			1.800.000	3.52	1.800.000	Unit Pelayanan Pendapatan Daerah Kota Magelang	
		5.02.04.1.01		Kegiatan Pengelolaan Pendapatan Daerah									1.800.000		1.800.000		
						Realisasi Penerimaan Retribusi Kayada UPPD Kota Magelang	Ribu Rupiah	60500		60500			1.800.000	60500	1.800.000	SEKSI RETRIBUSI, PENDAPATAN LAIN DAN PENAGIHAN	
		5.02.04.1.01.13			Pembinaan dan Pengawasan Pengelolaan Retribusi Daerah								1.800.000		1.800.000		
						Jumlah Dokumen Pelaporan Penerimaan Retribusi Kayada UPPD Kota Magelang	Dokumen	4		4			1.800.000	4	1.800.000	SEKSI RETRIBUSI, PENDAPATAN LAIN DAN PENAGIHAN	OPD Provinsi; JAWA TENGAH --> KOTA MAGELANG
						Persentase peningkatan penerimaan Retribusi Kayada UPPD Kota Pekalongan	%	6.87	8.880.000	6.87			8.850.000	6.87	8.850.000	Unit Pelayanan Pendapatan Daerah Kota Pekalongan	
		5.02.04.1.01		Kegiatan Pengelolaan Pendapatan Daerah					8.880.000				8.850.000		8.850.000		
						Realisasi Penerimaan Retribusi Kayada UPPD Kota Pekalongan	Ribu Rupiah	65340	8.880.000	65340			8.850.000	65340	8.850.000	SEKSI RETRIBUSI, PENDAPATAN LAIN DAN PENAGIHAN	
		5.02.04.1.01.13			Pembinaan dan Pengawasan Pengelolaan Retribusi Daerah				8.880.000				8.850.000		8.850.000		
						Jumlah Dokumen Pelaporan Penerimaan Retribusi Kayada UPPD Kota Pekalongan	Dokumen	4	8.880.000	4			8.850.000	4	8.850.000	SEKSI RETRIBUSI, PENDAPATAN LAIN DAN PENAGIHAN	OPD Provinsi; JAWA TENGAH --> KOTA PEKALONGAN
						Persentase peningkatan penerimaan Retribusi Kayada UPPD Kota Salatiga	%	2.52	7.200.000	2.52			7.200.000	2.52	7.200.000	Unit Pelayanan Pendapatan Daerah Kota Salatiga	
		5.02.04.1.01		Kegiatan Pengelolaan Pendapatan Daerah					7.200.000				7.200.000		7.200.000		
						Realisasi Penerimaan Retribusi Kayada UPPD Kota Salatiga	Ribu Rupiah	69320	7.200.000	69320			7.200.000	69320	7.200.000	SEKSI RETRIBUSI, PENDAPATAN LAIN DAN PENAGIHAN	
		5.02.04.1.01.13			Pembinaan dan Pengawasan Pengelolaan Retribusi Daerah				7.200.000				7.200.000		7.200.000		
						Jumlah Dokumen Pelaporan Penerimaan Retribusi Kayada UPPD Kota Salatiga	Dokumen	4	7.200.000	4			7.200.000	4	7.200.000	SEKSI RETRIBUSI, PENDAPATAN LAIN DAN PENAGIHAN	OPD Provinsi; JAWA TENGAH --> KOTA SALATIGA
						Persentase peningkatan penerimaan Retribusi Kayada UPPD Kota Semarang I	%	10.26	3.600.000	10.26			3.600.000	10.26	3.600.000	Unit Pelayanan Pendapatan Daerah Kota Semarang I	
		5.02.04.1.01		Kegiatan Pengelolaan Pendapatan Daerah					3.600.000				3.600.000		3.600.000		
						Realisasi Penerimaan Retribusi Kayada UPPD Kota Semarang I	Ribu Rupiah	364305	3.600.000	364305			3.600.000	364305	3.600.000	SEKSI RETRIBUSI, PENDAPATAN LAIN DAN PENAGIHAN	
		5.02.04.1.01.13			Pembinaan dan Pengawasan Pengelolaan Retribusi Daerah				3.600.000				3.600.000		3.600.000		
						Jumlah Dokumen Pelaporan Penerimaan Retribusi Kayada UPPD Kota Semarang I	Dokumen	4	3.600.000	4			3.600.000	4	3.600.000	SEKSI RETRIBUSI, PENDAPATAN LAIN DAN PENAGIHAN	OPD Provinsi; JAWA TENGAH --> KOTA SEMARANG
						Persentase Peningkatan Penerimaan Retribusi Kayada UPPD Kota Semarang II	%	-5.55		-5.55			4.650.000	-5.55	4.650.000	Unit Pelayanan Pendapatan Daerah Kota Semarang II	

Tujuan	Sasaran	Kode	Program	Kegiatan	Sub Kegiatan	INDIKATOR (TUJUAN, SASARAN, PROGRAM, KEGIATAN, SUB KEGIATAN)	Satuan	Capaian Kinerja Program dan Kerangka Pendanaan						Unit Kerja Perangkat Daerah	Lokasi
								RKPd		APBD		P-RKPd			
								Target	Rp (000)	Target	Rp (000)	Target	Rp (000)		
(1)	(2)	(3)	(4)	(5)	(6)	(7)	(8)	(9)	(10)	(11)	(12)	(13)	(14)	(15)	(16)
		5.02.04.1.01		Kegiatan Pengelolaan Pendapatan Daerah							4.650.000		4.650.000		
						Realisasi Penerimaan Retribusi Kayada UPPD Kota Semarang II	Ribu Rupiah	213760		213760	4.650.000	213760	4.650.000	SEKSI RETRIBUSI, PENDAPATAN LAIN DAN PENAGIHAN	
		5.02.04.1.01.13		Pembinaan dan Pengawasan Pengelolaan Retribusi Daerah							4.650.000		4.650.000		
						Jumlah Dokumen Pelaporan Penerimaan Retribusi Kayada UPPD Kota Semarang II	Dokumen	4		4	4.650.000	4	4.650.000	SEKSI RETRIBUSI, PENDAPATAN LAIN DAN PENAGIHAN	OPD Provinsi; JAWA TENGAH --> KOTA SEMARANG
						Persentase peningkatan penerimaan Retribusi Kayada UPPD Kota Semarang III	%	-2,73		-2,73	6.000.000	-2,73	6.000.000	Unit Pelayanan Pendapatan Daerah Kota Semarang III	
		5.02.04.1.01		Kegiatan Pengelolaan Pendapatan Daerah							6.000.000		6.000.000		
						Realisasi Penerimaan Retribusi Kayada UPPD Kota Semarang III	Ribu Rupiah	277976		277976	6.000.000	277976	6.000.000	SEKSI RETRIBUSI, PENDAPATAN LAIN DAN PENAGIHAN	
		5.02.04.1.01.13		Pembinaan dan Pengawasan Pengelolaan Retribusi Daerah							6.000.000		6.000.000		
						Jumlah Dokumen Pelaporan Penerimaan Retribusi Kayada UPPD Kota Semarang III	Dokumen	4		4	6.000.000	4	6.000.000	SEKSI RETRIBUSI, PENDAPATAN LAIN DAN PENAGIHAN	OPD Provinsi; JAWA TENGAH --> KOTA SEMARANG
						Persentase peningkatan penerimaan Retribusi Kayada UPPD Kota Surakarta	%	5,94	207.000.000	5,94	206.850.000	5,94	206.850.000	Unit Pelayanan Pendapatan Daerah Kota Surakarta	
		5.02.04.1.01		Kegiatan Pengelolaan Pendapatan Daerah							207.000.000		206.850.000		
						Realisasi Penerimaan Retribusi Kayada UPPD Kota Surakarta	Ribu Rupiah	178768		178768	206.850.000	178768	206.850.000	SEKSI RETRIBUSI, PENDAPATAN LAIN DAN PENAGIHAN	
		5.02.04.1.01.13		Pembinaan dan Pengawasan Pengelolaan Retribusi Daerah							206.850.000		206.850.000		
						Jumlah Dokumen Pelaporan Penerimaan Retribusi Kayada UPPD Kota Surakarta	Dokumen	4		4	206.850.000	4	206.850.000	SEKSI RETRIBUSI, PENDAPATAN LAIN DAN PENAGIHAN	OPD Provinsi; JAWA TENGAH --> KOTA SURAKARTA
						Persentase peningkatan penerimaan Retribusi Kayada UPPD Kota Tegal	%	-48,69	4.500.000	-48,69	4.500.000	-48,69	4.500.000	Unit Pelayanan Pendapatan Daerah Kota Tegal	
		5.02.04.1.01		Kegiatan Pengelolaan Pendapatan Daerah							4.500.000		4.500.000		
						Realisasi Penerimaan Retribusi Kayada UPPD Kota Tegal	Ribu Rupiah	134490		134490	4.500.000	134490	4.500.000	SEKSI RETRIBUSI, PENDAPATAN LAIN DAN PENAGIHAN	
		5.02.04.1.01.13		Pembinaan dan Pengawasan Pengelolaan Retribusi Daerah							4.500.000		4.500.000		
						Jumlah Dokumen Pelaporan Penerimaan Retribusi Kayada UPPD Kota Tegal	Dokumen	4		4	4.500.000	4	4.500.000	SEKSI RETRIBUSI, PENDAPATAN LAIN DAN PENAGIHAN	OPD Provinsi; JAWA TENGAH --> KOTA TEGAL
Meningkatkan Tata Kelola Organisasi Perangkat Daerah											274.064.023.000		276.444.150.000	Badan Pengelola Pendapatan Daerah	
						Nilai Kepuasan Masyarakat	Nilai	95		95		95		Badan Pengelola Pendapatan Daerah	
	Meningkatnya Akuntabilitas Kinerja Perangkat Daerah										1.121.736.000		1.121.736.000	1.121.736.000	
						Nilai SAKIP Perangkat Daerah	Nilai	80		80	1.121.736.000	80	1.121.736.000	Badan Pengelola Pendapatan Daerah	
		X.XX.01	PROGRAM PENUNJANG URUSAN PEMERINTAHAN DAERAH PROVINSI								1.121.736.000		1.121.736.000		
						Persentase ketercapaian perencanaan dan evaluasi kinerja OPD	Nilai	90		90	1.121.736.000	90	1.121.736.000	Badan Pengelola Pendapatan Daerah	
		X.XX.01.1.01		Perencanaan, Penganggaran, dan Evaluasi Kinerja Perangkat Daerah							1.121.736.000		1.121.736.000		
						Jumlah Dokumen Perencanaan dan evaluasi Kinerja Yang disusun	Dokumen	4		4	1.121.736.000	4	1.121.736.000	SUB BAGIAN PROGRAM	
		X.XX.01.1.01.01		Penyusunan Dokumen Perencanaan Perangkat Daerah							421.516.000		421.516.000		
						Jumlah dokumen perencanaan Perangkat Daerah yg disusun	Dokumen	2		2	421.516.000	2	421.516.000	SUB BAGIAN PROGRAM	OPD Provinsi; JAWA TENGAH --> KOTA SEMARANG
		X.XX.01.1.01.07		Evaluasi Kinerja Perangkat Daerah							700.220.000		700.220.000		
						Jumlah dokumen evaluasi kinerja PD	Dokumen	4		4	700.220.000	4	700.220.000	SUB BAGIAN PROGRAM	OPD Provinsi; JAWA TENGAH --> KOTA SEMARANG
											272.942.287.000		275.322.414.000	267.539.396.000	
						Nilai Kepuasan Masyarakat	Nilai	90		90	272.942.287.000	90	267.539.396.000	Badan Pengelola Pendapatan Daerah	
		X.XX.01	PROGRAM PENUNJANG URUSAN PEMERINTAHAN DAERAH PROVINSI								272.942.287.000		275.322.414.000		
						Persentase ketercapaian pelayanan umum, kepegawaian dan keuangan perangkat daerah	%	95		95	2.214.284.000	95	2.260.416.000	Unit Pelayanan Pendapatan Daerah Kabupaten Semarang	
		X.XX.01.1.02		Administrasi Keuangan Perangkat Daerah							50.500.000		50.500.000		
						Jumlah laporan pelaksanaan administrasi keuangan Perangkat Daerah UPPD Kabupaten Semarang	Laporan	1		1	50.500.000	1	50.500.000	SUB BAGIAN TATA USAHA	
		X.XX.01.1.02.02		Penyediaan Administrasi Pelaksanaan Tugas ASN							42.000.000		42.250.000		
						Jumlah bulan terpenuhinya kebutuhan administrasi pendukung pelaksanaan tugas ASN UPPD Kabupaten Semarang	Bulan	12		12	42.000.000	12	42.250.000	SUB BAGIAN TATA USAHA	OPD Provinsi; JAWA TENGAH --> SEMARANG
		X.XX.01.1.02.03		Pelaksanaan Penatausahaan dan Pengujian/Verifikasi Keuangan SKPD							8.500.000		8.500.000		
						Jumlah laporan pelaksanaan penatausahaan dan verifikasi keuangan UPPD Kabupaten Semarang	Bulan	12		12	8.500.000	12	8.500.000	SUB BAGIAN TATA USAHA	OPD Provinsi; JAWA TENGAH --> SEMARANG
		X.XX.01.1.06		Administrasi Umum Perangkat Daerah							291.940.000		341.671.000		
						Jumlah laporan pelaksanaan administrasi umum Perangkat Daerah UPPD Kabupaten Semarang	Laporan	1		1	291.940.000	1	341.671.000	SUB BAGIAN TATA USAHA	
		X.XX.01.1.06.01		Penyediaan Komponen Instalasi Listrik/Penerangan Bangunan Kantor							15.000.000		17.452.000		
						Jumlah bulan terpenuhinya penyediaan komponen Instalasi Listrik/Penerangan Bangunan Kantor UPPD Kabupaten Semarang	Bulan	12		12	15.000.000	12	17.452.000	SUB BAGIAN TATA USAHA	OPD Provinsi; JAWA TENGAH --> SEMARANG
		X.XX.01.1.06.02		Penyediaan Peralatan dan Perlengkapan Kantor											
						Jumlah unit penyediaan Peralatan Kantor UPPD Kabupaten Semarang	Bulan	12		12		12		SUB BAGIAN TATA USAHA	OPD Provinsi; JAWA TENGAH --> SEMARANG

Tujuan	Sasaran	Kode	Program	Kegiatan	Sub Kegiatan	INDIKATOR (TUJUAN, SASARAN, PROGRAM, KEGIATAN, SUB KEGIATAN)	Satuan	Capaian Kinerja Program dan Kerangka Pendanaan						Unit Kerja Perangkat Daerah	Lokasi			
								RKPD		APBD		P-RKPD						
								Target	Rp (000)	Target	Rp (000)	Target	Rp (000)					
(1)	(2)	(3)	(4)	(5)	(6)	(7)	(8)	(9)	(10)	(11)	(12)	(13)	(14)	(15)	(16)			
		X.XX.01.1.06.03			Penyediaan Peralatan Rumah Tangga						32.959.000			32.959.000		30.000.000		
						Jumlah bulan terpenuhinya kebutuhan rumah tangga perangkat daerah UPPD Kabupaten Semarang	Bulan	12			32.959.000	12		32.959.000	12	30.000.000	SUB BAGIAN TATA USAHA	OPD Provinsi; JAWA TENGAH --> SEMARANG
		X.XX.01.1.06.05			Penyediaan Barang Cetak dan Penggandaan						31.405.000			31.405.000		23.569.000		
						Jumlah Bulan terpenuhinya kebutuhan barang cetak dan penggandaan kantor UPPD Kabupaten Semarang	Bulan	12			31.405.000	12		31.405.000	12	23.569.000	SUB BAGIAN TATA USAHA	OPD Provinsi; JAWA TENGAH --> SEMARANG
		X.XX.01.1.06.06			Penyediaan Bahan Bacaan dan Peraturan Perundang-undangan						750.000			750.000				
						Jumlah bulan tercukupinya kebutuhan bahan bacaan/buku perpustakaan PD UPPD Kabupaten Semarang	Bulan	12			750.000	12		750.000	12		SUB BAGIAN TATA USAHA	OPD Provinsi; JAWA TENGAH --> SEMARANG
		X.XX.01.1.06.07			Penyediaan Bahan/Material						107.001.000			123.882.000		126.493.000		
						Jumlah unit penyediaan Perlengkapan Kantor UPPD Kabupaten Semarang	Bulan	12			107.001.000	12		123.882.000	12	126.493.000	SUB BAGIAN TATA USAHA	OPD Provinsi; JAWA TENGAH --> SEMARANG
		X.XX.01.1.06.08			Fasilitasi Kunjungan Tamu						27.675.000			27.675.000		27.084.000		
						Jumlah bulan terpenuhinya kebutuhan fasilitasi kunjungan tamu UPPD Kabupaten Semarang	Bulan	12			27.675.000	12		27.675.000	12	27.084.000	SUB BAGIAN TATA USAHA	OPD Provinsi; JAWA TENGAH --> SEMARANG
		X.XX.01.1.06.09			Penyelenggaraan Rapat Koordinasi dan Konsultasi SKPD						77.150.000			110.000.000		129.700.000		
						Jumlah bulan terpenuhinya pelaksanaan rapat-rapat koordinasi dan konsultasi ke dalam dan luar daerah UPPD Kabupaten Semarang	Bulan	12			77.150.000	12		110.000.000	12	129.700.000	SUB BAGIAN TATA USAHA	OPD Provinsi; JAWA TENGAH --> SEMARANG
		X.XX.01.1.08			Penyediaan Jasa Penunjang Urusan Pemerintahan Daerah						1.524.745.000			1.510.062.000		1.514.487.000		
						"Jumlah laporan Penyediaan Jasa Penunjang Urusan Pemerintahan Daerah UPPD Kabupaten Semarang"	Laporan	1			1.524.745.000	1		1.510.062.000	1	1.514.487.000	SUB BAGIAN TATA USAHA	
		X.XX.01.1.08.01			Penyediaan Jasa Surat Menyurat						4.820.000			3.500.000		2.200.000		
						Jumlah bulan pemenuhan pelayanan surat menyurat PD UPPD Kabupaten Semarang	Bulan	12			4.820.000	12		3.500.000	12	2.200.000	SUB BAGIAN TATA USAHA	OPD Provinsi; JAWA TENGAH --> SEMARANG
		X.XX.01.1.08.02			Penyediaan Jasa Komunikasi, Sumber Daya Air dan Listrik						372.000.000			402.000.000		408.000.000		
						Jumlah bulan terpenuhinya Jasa Komunikasi,air dan listrik PD UPPD Kabupaten Semarang	Bulan	12			372.000.000	12		402.000.000	12	408.000.000	SUB BAGIAN TATA USAHA	OPD Provinsi; JAWA TENGAH --> SEMARANG
		X.XX.01.1.08.03			Penyediaan Jasa Peralatan dan Perlengkapan Kantor						20.000.000			20.000.000		20.000.000		
						Jumlah bulan terpenuhinya jasa peralatan dan perlengkapan kantor UPPD Kabupaten Semarang	Bulan	12			20.000.000	12		20.000.000	12	20.000.000	SUB BAGIAN TATA USAHA	OPD Provinsi; JAWA TENGAH --> SEMARANG
		X.XX.01.1.08.04			Penyediaan Jasa Pelayanan Umum Kantor						1.127.925.000			1.084.562.000		1.084.287.000		
						Jumlah bulan terpenuhinya jasa pelayanan umum kantor UPPD Kabupaten Semarang	Bulan	12			1.127.925.000	12		1.084.562.000	12	1.084.287.000	SUB BAGIAN TATA USAHA	OPD Provinsi; JAWA TENGAH --> SEMARANG
		X.XX.01.1.09			Pemeliharaan Barang Milik Daerah Penunjang Urusan Pemerintahan Daerah						347.099.000			358.183.000		386.773.000		
						"Jumlah laporan Pemeliharaan Barang Milik Daerah Penunjang Urusan Pemerintahan Daerah UPPD Kabupaten Semarang"	Laporan	1			347.099.000	1		358.183.000	1	386.773.000	SUB BAGIAN TATA USAHA	
		X.XX.01.1.09.01			Penyediaan Jasa Pemeliharaan, Biaya Pemeliharaan dan Pajak Kendaraan Perorangan Dinas atau Kendaraan Dinas Jabatan						26.744.000			35.474.000		42.474.000		
						Jumlah bulan terpenuhinya biaya Pemeliharaan Rutin/ Berkala dan Pajak Kendaraan Dinas Jabatan UPPD Kabupaten Semarang	Bulan	12			26.744.000	12		35.474.000	12	42.474.000	SUB BAGIAN TATA USAHA	OPD Provinsi; JAWA TENGAH --> SEMARANG
		X.XX.01.1.09.02			Penyediaan Jasa Pemeliharaan, Biaya Pemeliharaan, Pajak dan Perizinan Kendaraan Dinas Operasional atau Lapangan						131.880.000			191.216.000		198.806.000		
						Jumlah bulan terpenuhinya biaya Pemeliharaan Rutin/ Berkala dan Pajak Kendaraan Dinas Operasional UPPD Kabupaten Semarang	Bulan	12			131.880.000	12		191.216.000	12	198.806.000	SUB BAGIAN TATA USAHA	OPD Provinsi; JAWA TENGAH --> SEMARANG
		X.XX.01.1.09.05			Pemeliharaan Mebel						10.000.000			10.000.000		5.000.000		
						Jumlah bulan terpenuhinya biaya Pemeliharaan Mebel UPPD Kabupaten Semarang	Bulan	12			10.000.000	12		10.000.000	12	5.000.000	SUB BAGIAN TATA USAHA	OPD Provinsi; JAWA TENGAH --> SEMARANG
		X.XX.01.1.09.06			Pemeliharaan Peralatan dan Mesin Lainnya						64.500.000			57.518.000		69.018.000		
						Jumlah bulan terpenuhinya Pemeliharaan peralatan dan mesin lainnya UPPD Kabupaten Semarang	Bulan	12			64.500.000	12		57.518.000	12	69.018.000	SUB BAGIAN TATA USAHA	OPD Provinsi; JAWA TENGAH --> SEMARANG
		X.XX.01.1.09.07			Pemeliharaan Aset Tetap Lainnya						3.975.000			3.975.000		3.975.000		
						Jumlah bulan terpenuhinya Pemeliharaan Aset tetap Lainnya UPPD Kabupaten Semarang	Bulan	12			3.975.000	12		3.975.000	12	3.975.000	SUB BAGIAN TATA USAHA	OPD Provinsi; JAWA TENGAH --> SEMARANG
		X.XX.01.1.09.09			Pemeliharaan/Rehabilitasi Gedung Kantor dan Bangunan Lainnya						75.000.000			25.000.000		25.000.000		
						Jumlah Unit Gedung Yang Direhab UPPD Kabupaten Semarang	Bulan	12			75.000.000	12		25.000.000	12	25.000.000	SUB BAGIAN TATA USAHA	OPD Provinsi; JAWA TENGAH --> SEMARANG
		X.XX.01.1.09.10			Pemeliharaan/Rehabilitasi Sarana dan Prasarana Gedung Kantor atau Bangunan Lainnya						25.000.000			25.000.000		32.500.000		
						Jumlah bulan terpenuhinya Pemeliharaan Rutin/ Berkala sarana prasarana pendukung gedung kantor UPPD Kabupaten Semarang	Bulan	12			25.000.000	12		25.000.000	12	32.500.000	SUB BAGIAN TATA USAHA	OPD Provinsi; JAWA TENGAH --> SEMARANG
		X.XX.01.1.09.11			Pemeliharaan/Rehabilitasi Sarana dan Prasarana Pendukung Gedung Kantor atau Bangunan Lainnya						10.000.000			10.000.000		10.000.000		
						Jumlah bulan terpenuhinya biaya Pemeliharaan Rutin/ Berkala sarana prasarana pendukung gedung kantor UPPD Kabupaten Semarang	Bulan	12			10.000.000	12		10.000.000	12	10.000.000	SUB BAGIAN TATA USAHA	OPD Provinsi; JAWA TENGAH --> SEMARANG
		X.XX.01.1.02			Administrasi Keuangan Perangkat Daerah						1.611.335.000	95		1.641.150.000	95	1.693.550.000	Unit Pelayanan Pendapatan Daerah Kabupaten Kendal	
						Persentase ketercapaian pelayanan umum, kepegawaian dan keuangan perangkat daerah	%	95			1.611.335.000	95		1.641.150.000	95	1.693.550.000	Unit Pelayanan Pendapatan Daerah Kabupaten Kendal	
						Jumlah laporan pelaksanaan administrasi keuangan Perangkat Daerah UPPD Kabupaten Kendal	Laporan	1			42.000.000	1		42.000.000	1	42.500.000	SUB BAGIAN TATA USAHA	
		X.XX.01.1.02.02			Penyediaan Administrasi Pelaksanaan Tugas ASN						42.000.000			42.000.000		42.500.000		
						Jumlah bulan terpenuhinya kebutuhan administrasi pendukung pelaksanaan tugas ASN UPPD Kabupaten Kendal	Bulan	12			42.000.000	12		42.000.000	12	42.500.000	SUB BAGIAN TATA USAHA	OPD Provinsi; JAWA TENGAH --> KENDAL

Tujuan	Sasaran	Kode	Program	Kegiatan	Sub Kegiatan	INDIKATOR (TUJUAN, SASARAN, PROGRAM, KEGIATAN, SUB KEGIATAN)	Satuan	Capaian Kinerja Program dan Kerangka Pendanaan						Unit Kerja Perangkat Daerah	Lokasi					
								RKPD		APBD		P-RKPD								
								Target	Rp (000)	Target	Rp (000)	Target	Rp (000)							
(1)	(2)	(3)	(4)	(5)	(6)	(7)	(8)	(9)	(10)	(11)	(12)	(13)	(14)	(15)	(16)					
		X.XX.01.1.02.03			Pelaksanaan Penatausahaan dan Pengujian/Verifikasi Keuangan SKPD															
						Jumlah laporan pelaksanaan penatausahaan dan verifikasi keuangan UPPD Kabupaten Kendal	Bulan	12					12				SUB BAGIAN TATA USAHA	OPD Provinsi; JAWA TENGAH --> KENDAL		
		X.XX.01.1.03			Administrasi Barang Milik Daerah pada Perangkat Daerah															
						"Jumlah laporan pelaksanaan Administrasi Barang Milik Daerah pada Perangkat Daerah UPPD Kabupaten Kendal"	Laporan	1					1						SUB BAGIAN TATA USAHA	
		X.XX.01.1.03.02			Pengamanan Barang Milik Daerah SKPD															
						Jumlah bulan terpenuhinya premi asuransi barang milik daerah UPPD Kabupaten Kendal	Bulan	12					12						SUB BAGIAN TATA USAHA	OPD Provinsi; JAWA TENGAH --> KENDAL
		X.XX.01.1.06			Administrasi Umum Perangkat Daerah						358.802.000		387.367.000			402.544.000				
						Jumlah laporan pelaksanaan administrasi umum Perangkat Daerah UPPD Kabupaten Kendal	Laporan	1			358.802.000	1	387.367.000	1		402.544.000			SUB BAGIAN TATA USAHA	
		X.XX.01.1.06.01			Penyediaan Komponen Instalasi Listrik/Penerangan Bangunan Kantor						6.500.000		6.500.000			6.500.000				
						Jumlah bulan terpenuhinya penyediaan komponen Instalasi Listrik/Penerangan Bangunan Kantor UPPD Kabupaten Kendal	Bulan	12			6.500.000	12	6.500.000	12		6.500.000			SUB BAGIAN TATA USAHA	OPD Provinsi; JAWA TENGAH --> KENDAL
		X.XX.01.1.06.02			Penyediaan Peralatan dan Perlengkapan Kantor						12.500.000		12.500.000			12.500.000				
						Jumlah unit penyediaan Peralatan Kantor UPPD Kabupaten Kendal	Bulan	12			12.500.000	12	12.500.000	12		12.500.000			SUB BAGIAN TATA USAHA	OPD Provinsi; JAWA TENGAH --> KENDAL
		X.XX.01.1.06.03			Penyediaan Peralatan Rumah Tangga						25.300.000		25.300.000			25.297.000				
						Jumlah bulan terpenuhinya kebutuhan rumah tangga perangkat daerah UPPD Kabupaten Kendal	Bulan	12			25.300.000	12	25.300.000	12		25.297.000			SUB BAGIAN TATA USAHA	OPD Provinsi; JAWA TENGAH --> KENDAL
		X.XX.01.1.06.05			Penyediaan Barang Cetak dan Penggandaan						16.000.000		16.000.000			16.000.000				
						Jumlah bulan terpenuhinya kebutuhan barang cetakan dan penggandaan kantor UPPD Kabupaten Kendal	Bulan	12			16.000.000	12	16.000.000	12		16.000.000			SUB BAGIAN TATA USAHA	OPD Provinsi; JAWA TENGAH --> KENDAL
		X.XX.01.1.06.06			Penyediaan Bahan Bacaan dan Peraturan Perundang-undangan						7.500.000		7.500.000			7.500.000				
						Jumlah bulan tercukupinya kebutuhan bahan bacaan/buku perpustakaan PD UPPD Kabupaten Kendal	Bulan	12			7.500.000	12	7.500.000	12		7.500.000			SUB BAGIAN TATA USAHA	OPD Provinsi; JAWA TENGAH --> KENDAL
		X.XX.01.1.06.07			Penyediaan Bahan/Material						120.792.000		137.507.000			145.247.000				
						Jumlah unit penyediaan Perlengkapan Kantor UPPD Kabupaten Kendal	Bulan	12			120.792.000	12	137.507.000	12		145.247.000			SUB BAGIAN TATA USAHA	OPD Provinsi; JAWA TENGAH --> KENDAL
		X.XX.01.1.06.08			Fasilitas Kunjungan Tamu						35.150.000		35.150.000			35.550.000				
						Jumlah bulan terpenuhinya kebutuhan fasilitas kunjungan tamu UPPD Kabupaten Kendal	Bulan	12			35.150.000	12	35.150.000	12		35.550.000			SUB BAGIAN TATA USAHA	OPD Provinsi; JAWA TENGAH --> KENDAL
		X.XX.01.1.06.09			Penyelenggaraan Rapat Koordinasi dan Konsultasi SKPD						135.060.000		146.910.000			153.950.000				
						Jumlah bulan terpenuhinya pelaksanaan rapat-rapat koordinasi dan konsultasi ke dalam dan luar daerah UPPD Kabupaten Kendal	Bulan	12			135.060.000	12	146.910.000	12		153.950.000			SUB BAGIAN TATA USAHA	OPD Provinsi; JAWA TENGAH --> KENDAL
		X.XX.01.1.06.10			Penatausahaan Arsip Dinamis pada SKPD															
						Jumlah bulan terpenuhinya penatausahaan arsip UPPD Kabupaten Kendal	Bulan	12				12							SUB BAGIAN TATA USAHA	OPD Provinsi; JAWA TENGAH --> KENDAL
		X.XX.01.1.07			Pengadaan Barang Milik Daerah Penunjang Urusan Pemerintah Daerah															
						"Jumlah laporan Pengadaan Barang Milik Daerah Penunjang Urusan Pemerintah Daerah UPPD Kabupaten Kendal"	Laporan												SUB BAGIAN TATA USAHA	
		X.XX.01.1.07.05			Pengadaan Mebel															
						Jumlah unit pengadaan meubelair UPPD Kabupaten Kendal	Bulan	12				12							SUB BAGIAN TATA USAHA	OPD Provinsi; JAWA TENGAH --> KENDAL
		X.XX.01.1.08			Penyediaan Jasa Penunjang Urusan Pemerintahan Daerah						884.350.000		862.350.000			817.300.000				
						"Jumlah laporan Penyediaan Jasa Penunjang Urusan Pemerintahan Daerah UPPD Kabupaten Kendal"	Laporan	1			884.350.000	1	862.350.000	1		817.300.000			SUB BAGIAN TATA USAHA	
		X.XX.01.1.08.01			Penyediaan Jasa Surat Menyurat						2.150.000		2.150.000			2.150.000				
						Jumlah bulan pemenuhan pelayanan surat menyurat PD UPPD Kabupaten Kendal	Bulan	12			2.150.000	12	2.150.000	12		2.150.000			SUB BAGIAN TATA USAHA	OPD Provinsi; JAWA TENGAH --> KENDAL
		X.XX.01.1.08.02			Penyediaan Jasa Komunikasi, Sumber Daya Air dan Listrik						221.900.000		233.900.000			190.600.000				
						Jumlah bulan terpenuhinya Jasa Komunikasi,air dan listrik PD UPPD Kabupaten Kendal	Bulan	12			221.900.000	12	233.900.000	12		190.600.000			SUB BAGIAN TATA USAHA	OPD Provinsi; JAWA TENGAH --> KENDAL
		X.XX.01.1.08.03			Penyediaan Jasa Peralatan dan Perlengkapan Kantor															
						Jumlah bulan terpenuhinya jasa peralatan dan perlengkapan kantor UPPD Kabupaten Kendal	Bulan	12				12							SUB BAGIAN TATA USAHA	OPD Provinsi; JAWA TENGAH --> KENDAL
		X.XX.01.1.08.04			Penyediaan Jasa Pelayanan Umum Kantor						660.300.000		626.300.000			624.550.000				
						Jumlah bulan terpenuhinya jasa pelayanan umum kantor UPPD Kabupaten Kendal	Bulan	12			660.300.000	12	626.300.000	12		624.550.000			SUB BAGIAN TATA USAHA	OPD Provinsi; JAWA TENGAH --> KENDAL
		X.XX.01.1.09			Pemeliharaan Barang Milik Daerah Penunjang Urusan Pemerintahan Daerah						326.183.000		349.433.000			431.206.000				
						"Jumlah laporan Pemeliharaan Barang Milik Daerah Penunjang Urusan Pemerintahan Daerah UPPD Kabupaten Kendal"	Laporan	1			326.183.000	1	349.433.000	1		431.206.000			SUB BAGIAN TATA USAHA	
		X.XX.01.1.09.01			Penyediaan Jasa Pemeliharaan, Biaya Pemeliharaan dan Pajak Kendaraan Perorangan Dinas atau Kendaraan Dinas Jabatan						30.025.000		35.025.000			44.775.000				
						Jumlah bulan terpenuhinya biaya Pemeliharaan Rutin/ Berkala dan Pajak Kendaraan Dinas Jabatan UPPD Kabupaten Kendal	Bulan	12			30.025.000	12	35.025.000	12		44.775.000			SUB BAGIAN TATA USAHA	OPD Provinsi; JAWA TENGAH --> KENDAL
		X.XX.01.1.09.02			Penyediaan Jasa Pemeliharaan, Biaya Pemeliharaan, Pajak dan Perizinan Kendaraan Dinas Operasional atau Lapangan						81.275.000		97.775.000			117.975.000				
						Jumlah bulan terpenuhinya biaya Pemeliharaan Rutin/ Berkala dan Pajak Kendaraan Dinas Operasional UPPD Kabupaten Kendal	Bulan	12			81.275.000	12	97.775.000	12		117.975.000			SUB BAGIAN TATA USAHA	OPD Provinsi; JAWA TENGAH --> KENDAL

Tujuan	Sasaran	Kode	Program	Kegiatan	Sub Kegiatan	INDIKATOR (TUJUAN, SASARAN, PROGRAM, KEGIATAN, SUB KEGIATAN)	Satuan	Capaian Kinerja Program dan Kerangka Pendanaan						Unit Kerja Perangkat Daerah	Lokasi	
								RKPD		APBD		P-RKPD				
								Target	Rp (000)	Target	Rp (000)	Target	Rp (000)			
(1)	(2)	(3)	(4)	(5)	(6)	(7)	(8)	(9)	(10)	(11)	(12)	(13)	(14)	(15)	(16)	
		X.XX.01.1.08		Penyediaan Jasa Penunjang Urusan Pemerintahan Daerah		Jumlah unit pengadaan Peralatan dan Mesin UPPD Kota Salatiga	Bulan	12		559.350.000		577.350.000		554.070.000	SUB BAGIAN TATA USAHA	OPD Provinsi; JAWA TENGAH --> KOTA SALATIGA
						"Jumlah laporan Penyediaan Jasa Penunjang Urusan Pemerintahan Daerah UPPD Kota Salatiga"	Laporan	1		559.350.000		577.350.000		554.070.000	SUB BAGIAN TATA USAHA	
		X.XX.01.1.08.01		Penyediaan Jasa Surat Menyurat		3.600.000			3.600.000		3.600.000		3.600.000			
						Jumlah bulan pemenuhan pelayanan surat menyurat PD UPPD Kota Salatiga	Bulan	12		3.600.000		3.600.000		3.600.000	SUB BAGIAN TATA USAHA	OPD Provinsi; JAWA TENGAH --> KOTA SALATIGA
		X.XX.01.1.08.02		Penyediaan Jasa Komunikasi, Sumber Daya Air dan Listrik		139.200.000			139.200.000		139.200.000		115.920.000			
						Jumlah bulan terpenuhinya Jasa Komunikasi,air dan listrik PD UPPD Kota Salatiga	Bulan	12		139.200.000		139.200.000		115.920.000	SUB BAGIAN TATA USAHA	OPD Provinsi; JAWA TENGAH --> KOTA SALATIGA
		X.XX.01.1.08.03		Penyediaan Jasa Peralatan dan Perlengkapan Kantor												
						Jumlah bulan terpenuhinya jasa peralatan dan perlengkapan kantor UPPD Kota Salatiga	Bulan	12							SUB BAGIAN TATA USAHA	OPD Provinsi; JAWA TENGAH --> KOTA SALATIGA
		X.XX.01.1.08.04		Penyediaan Jasa Pelayanan Umum Kantor		416.550.000			434.550.000		434.550.000		434.550.000			
						Jumlah bulan terpenuhinya jasa pelayanan umum kantor UPPD Kota Salatiga	Bulan	12		416.550.000		434.550.000		434.550.000	SUB BAGIAN TATA USAHA	OPD Provinsi; JAWA TENGAH --> KOTA SALATIGA
		X.XX.01.1.09		Pemeliharaan Barang Milik Daerah Penunjang Urusan Pemerintahan Daerah		397.200.000			415.200.000		415.200.000		438.200.000			
						"Jumlah laporan Pemeliharaan Barang Milik Daerah Penunjang Urusan Pemerintahan Daerah UPPD Kota Salatiga"	Laporan	1		397.200.000		415.200.000		438.200.000	SUB BAGIAN TATA USAHA	
		X.XX.01.1.09.01		Penyediaan Jasa Pemeliharaan, Biaya Pemeliharaan dan Pajak Kendaraan Perorangan Dinas atau Kendaraan Dinas Jabatan		29.500.000			29.500.000		29.500.000		29.500.000			
						Jumlah bulan terpenuhinya biaya Pemeliharaan Rutin/ Berkala dan Pajak Kendaraan Dinas Jabatan UPPD Kota Salatiga	Bulan	12		29.500.000		29.500.000		29.500.000	SUB BAGIAN TATA USAHA	OPD Provinsi; JAWA TENGAH --> KOTA SALATIGA
		X.XX.01.1.09.02		Penyediaan Jasa Pemeliharaan, Biaya Pemeliharaan, Pajak dan Perizinan Kendaraan Dinas Operasional atau Lapangan		77.500.000			95.500.000		95.500.000		98.500.000			
						Jumlah bulan terpenuhinya biaya Pemeliharaan Rutin/ Berkala dan Pajak Kendaraan Dinas Operasional UPPD Kota Salatiga	Bulan	12		77.500.000		95.500.000		98.500.000	SUB BAGIAN TATA USAHA	OPD Provinsi; JAWA TENGAH --> KOTA SALATIGA
		X.XX.01.1.09.05		Pemeliharaan Mebel		10.000.000			10.000.000		10.000.000		10.000.000			
						Jumlah bulan terpenuhinya biaya Pemeliharaan Mebel UPPD Kota Salatiga	Bulan	12		10.000.000		10.000.000		10.000.000	SUB BAGIAN TATA USAHA	OPD Provinsi; JAWA TENGAH --> KOTA SALATIGA
		X.XX.01.1.09.06		Pemeliharaan Peralatan dan Mesin Lainnya		60.200.000			60.200.000		60.200.000		60.200.000			
						Jumlah bulan terpenuhinya Pemeliharaan peralatan dan mesin lainnya UPPD Kota Salatiga	Bulan	12		60.200.000		60.200.000		60.200.000	SUB BAGIAN TATA USAHA	OPD Provinsi; JAWA TENGAH --> KOTA SALATIGA
		X.XX.01.1.09.07		Pemeliharaan Aset Tetap Lainnya		18.000.000			18.000.000		18.000.000		18.000.000			
						Jumlah bulan terpenuhinya Pemeliharaan Aset tetap Lainnya UPPD Kota Salatiga	Bulan	12		18.000.000		18.000.000		18.000.000	SUB BAGIAN TATA USAHA	OPD Provinsi; JAWA TENGAH --> KOTA SALATIGA
		X.XX.01.1.09.09		Pemeliharaan/Rehabilitasi Gedung Kantor dan Bangunan Lainnya		140.000.000			140.000.000		140.000.000		160.000.000			
						Jumlah Unit Gedung Yang Direhab UPPD Kota Salatiga	Bulan	12		140.000.000		140.000.000		160.000.000	SUB BAGIAN TATA USAHA	OPD Provinsi; JAWA TENGAH --> KOTA SALATIGA
		X.XX.01.1.09.10		Pemeliharaan/Rehabilitasi Sarana dan Prasarana Gedung Kantor atau Bangunan Lainnya		54.000.000			54.000.000		54.000.000		54.000.000			
						Jumlah bulan terpenuhinya Pemeliharaan Rutin/ Berkala dsarana prasarana pendukung gedung kantor UPPD Kota Salatiga	Bulan	12		54.000.000		54.000.000		54.000.000	SUB BAGIAN TATA USAHA	OPD Provinsi; JAWA TENGAH --> KOTA SALATIGA
		X.XX.01.1.09.11		Pemeliharaan/Rehabilitasi Sarana dan Prasarana Pendukung Gedung Kantor atau Bangunan Lainnya		8.000.000			8.000.000		8.000.000		8.000.000			
						Jumlah bulan terpenuhinya biaya Pemeliharaan Rutin/ Berkala sarana prasarana pendukung gedung kantor UPPD Kota Salatiga	Bulan	12		8.000.000		8.000.000		8.000.000	SUB BAGIAN TATA USAHA	OPD Provinsi; JAWA TENGAH --> KOTA SALATIGA
		X.XX.01.1.02		Administrasi Keuangan Perangkat Daerah		Persentase ketercapaian pelayanan umum, kepegawaian dan keuangan perangkat daerah	%	95	1.585.259.000	95	1.604.107.000	95	1.674.157.000		Unit Pelayanan Pendapatan Daerah Kabupaten Grobogan	
						Jumlah laporan pelaksanaan administrasi keuangan Perangkat Daerah UPPD Kabupaten Grobogan	Laporan	4		52.680.000		52.680.000		53.180.000	SUB BAGIAN TATA USAHA	
		X.XX.01.1.02.02		Penyediaan Administrasi Pelaksanaan Tugas ASN		42.000.000			42.000.000		42.000.000		42.500.000			
						Jumlah bulan terpenuhinya kebutuhan administrasi pendukung pelaksanaan tugas ASN UPPD Kabupaten Grobogan	Bulan	12		42.000.000		42.000.000		42.500.000	SUB BAGIAN TATA USAHA	OPD Provinsi; JAWA TENGAH --> GROBOGAN
		X.XX.01.1.02.03		Pelaksanaan Penatausahaan dan Pengujian/Verifikasi Keuangan SKPD		10.680.000			10.680.000		10.680.000		10.680.000			
						Jumlah laporan pelaksanaan penatausahaan dan verifikasi keuangan UPPD Kabupaten Grobogan	Laporan	4		10.680.000		10.680.000		10.680.000	SUB BAGIAN TATA USAHA	OPD Provinsi; JAWA TENGAH --> GROBOGAN
		X.XX.01.1.03		Administrasi Barang Milik Daerah pada Perangkat Daerah												
						"Jumlah laporan pelaksanaan Administrasi Barang Milik Daerah pada Perangkat Daerah" UPPD Kabupaten Grobogan	Laporan	4							SUB BAGIAN TATA USAHA	
		X.XX.01.1.03.02		Pengamanan Barang Milik Daerah SKPD												
						Jumlah bulan terpenuhinya premi asuransi barang milik daerah UPPD Kabupaten Grobogan	Bulan	12							SUB BAGIAN TATA USAHA	OPD Provinsi; JAWA TENGAH --> GROBOGAN
		X.XX.01.1.06		Administrasi Umum Perangkat Daerah		349.699.000			368.547.000		368.547.000		404.647.000			
						Jumlah laporan pelaksanaan administrasi umum Perangkat Daerah UPPD Kabupaten Grobogan	Laporan	4		349.699.000		368.547.000		404.647.000	SUB BAGIAN TATA USAHA	
		X.XX.01.1.06.01		Penyediaan Komponen Instalasi Listrik/Penerangan Bangunan Kantor		8.000.000			8.000.000		8.000.000		8.000.000			
						Jumlah bulan terpenuhinya penyediaan komponen Instalasi Listrik/Penerangan Bangunan Kantor UPPD Kabupaten Grobogan	Bulan	12		8.000.000		8.000.000		8.000.000	SUB BAGIAN TATA USAHA	OPD Provinsi; JAWA TENGAH --> GROBOGAN

Tujuan	Sasaran	Kode	Program	Kegiatan	Sub Kegiatan	INDIKATOR (TUJUAN, SASARAN, PROGRAM, KEGIATAN, SUB KEGIATAN)	Satuan	Capaian Kinerja Program dan Kerangka Pendanaan						Unit Kerja Perangkat Daerah	Lokasi		
								RKPD		APBD		P-RKPD					
								Target	Rp (000)	Target	Rp (000)	Target	Rp (000)				
(1)	(2)	(3)	(4)	(5)	(6)	(7)	(8)	(9)	(10)	(11)	(12)	(13)	(14)	(15)	(16)		
		X.XX.01.1.06.02			Penyediaan Peralatan dan Perlengkapan Kantor												
						Jumlah unit penyediaan Peralatan Kantor UPPD Kabupaten Grobogan	Unit	1			1					SUB BAGIAN TATA USAHA	OPD Provinsi; JAWA TENGAH --> GROBOGAN
		X.XX.01.1.06.03			Penyediaan Peralatan Rumah Tangga												
						Jumlah bulan terpenuhinya kebutuhan rumah tangga perangkat daerah UPPD Kabupaten Grobogan	Bulan	12	3.800.000		3.800.000			3.800.000		SUB BAGIAN TATA USAHA	OPD Provinsi; JAWA TENGAH --> GROBOGAN
		X.XX.01.1.06.05			Penyediaan Barang Cetak dan Pengandaan												
						Jumlah Bulan terpenuhinya kebutuhan barang cetakan dan pengandaan kantor UPPD Kabupaten Grobogan	Bulan	12	19.320.000		19.320.000			19.320.000		SUB BAGIAN TATA USAHA	OPD Provinsi; JAWA TENGAH --> GROBOGAN
		X.XX.01.1.06.06			Penyediaan Bahan Bacaan dan Peraturan Perundang-undangan												
						Jumlah bulan tercukupinya kebutuhan bahan bacaan/buku perpustakaan PD UPPD Kabupaten Grobogan	Bulan	12	3.000.000		3.000.000			3.000.000		SUB BAGIAN TATA USAHA	OPD Provinsi; JAWA TENGAH --> GROBOGAN
		X.XX.01.1.06.07			Penyediaan Bahan/Material												
						Jumlah unit penyediaan Perlengkapan Kantor UPPD Kabupaten Grobogan	Unit	1	103.980.000		122.828.000			124.428.000		SUB BAGIAN TATA USAHA	OPD Provinsi; JAWA TENGAH --> GROBOGAN
		X.XX.01.1.06.08			Fasilitas Kunjungan Tamu												
						Jumlah bulan terpenuhinya kebutuhan fasilitas kunjungan tamu UPPD Kabupaten Grobogan	Bulan	12	38.140.000		38.140.000			46.140.000		SUB BAGIAN TATA USAHA	OPD Provinsi; JAWA TENGAH --> GROBOGAN
		X.XX.01.1.06.09			Penyelenggaraan Rapat Koordinasi dan Konsultasi SKPD												
						Jumlah bulan terpenuhinya pelaksanaan rapat-rapat koordinasi dan konsultasi ke dalam dan luar daerah UPPD Kabupaten Grobogan	Bulan	12	168.459.000		168.459.000			199.959.000		SUB BAGIAN TATA USAHA	
		X.XX.01.1.06.10			Penatausahaan Arsip Dinamis pada SKPD												
						Jumlah bulan terpenuhinya penatausahaan arsip UPPD Kabupaten Grobogan	Bulan	12	5.000.000		5.000.000			5.000.000		SUB BAGIAN TATA USAHA	
		X.XX.01.1.07		Pengadaan Barang Milik Daerah Penunjang Urusan Pemerintahan Daerah													
						"Jumlah laporan Pengadaan Barang Milik Daerah Penunjang Urusan Pemerintahan Daerah" UPPD Kabupaten Grobogan	Laporan									SUB BAGIAN TATA USAHA	
		X.XX.01.1.07.05			Pengadaan Mebel												
						Jumlah unit pengadaan meubelair UPPD Kabupaten Grobogan	Unit	1			1					SUB BAGIAN TATA USAHA	OPD Provinsi; JAWA TENGAH --> GROBOGAN
		X.XX.01.1.07.06			Pengadaan Peralatan dan Mesin Lainnya												
						Jumlah unit pengadaan Peralatan dan Mesin UPPD Kabupaten Grobogan	Unit	1			1					SUB BAGIAN TATA USAHA	OPD Provinsi; JAWA TENGAH --> GROBOGAN
		X.XX.01.1.07.07			Pengadaan Aset Tetap Lainnya												
						Jumlah unit pengadaan Aset tetap UPPD Kabupaten Grobogan	Unit	1			1					SUB BAGIAN TATA USAHA	OPD Provinsi; JAWA TENGAH --> GROBOGAN
		X.XX.01.1.07.10			Pengadaan Sarana dan Prasarana Gedung Kantor atau Bangunan Lainnya												
						Jumlah unit Sarana dan Prasarana gedung Kantor/ Bangunan Lainnya UPPD Kabupaten Grobogan	Unit	1			1					SUB BAGIAN TATA USAHA	OPD Provinsi; JAWA TENGAH --> GROBOGAN
		X.XX.01.1.07.11			Pengadaan Sarana dan Prasarana Pendukung Gedung Kantor atau Bangunan Lainnya												
						Jumlah unit pengadaan Sarana dan Prasarana Pendukung Gedung Kantor atau Bangunan Lainnya UPPD Kabupaten Grobogan	Unit	1			1					SUB BAGIAN TATA USAHA	OPD Provinsi; JAWA TENGAH --> GROBOGAN
		X.XX.01.1.08			Penyediaan Jasa Penunjang Urusan Pemerintahan Daerah												
						"Jumlah laporan Penyediaan Jasa Penunjang Urusan Pemerintahan Daerah" UPPD Kabupaten Grobogan	Laporan	4	902.480.000		902.480.000			888.880.000		SUB BAGIAN TATA USAHA	
		X.XX.01.1.08.01			Penyediaan Jasa Surat Menyurat												
						Jumlah bulan pemenuhan pelayanan surat menyurat PD UPPD Kabupaten Grobogan	Bulan	12	1.500.000		1.500.000			1.500.000		SUB BAGIAN TATA USAHA	OPD Provinsi; JAWA TENGAH --> GROBOGAN
		X.XX.01.1.08.02			Penyediaan Jasa Komunikasi, Sumber Daya Air dan Listrik												
						Jumlah bulan terpenuhinya Jasa Komunikasi, air dan listrik PD UPPD Kabupaten Grobogan	Bulan	12	243.400.000		233.400.000			223.200.000		SUB BAGIAN TATA USAHA	OPD Provinsi; JAWA TENGAH --> GROBOGAN
		X.XX.01.1.08.03			Penyediaan Jasa Peralatan dan Perlengkapan Kantor												
						Jumlah bulan terpenuhinya jasa peralatan dan perlengkapan kantor UPPD Kabupaten Grobogan	Bulan									SUB BAGIAN TATA USAHA	OPD Provinsi; JAWA TENGAH --> GROBOGAN
		X.XX.01.1.08.04			Penyediaan Jasa Pelayanan Umum Kantor												
						Jumlah bulan terpenuhinya jasa pelayanan umum kantor UPPD Kabupaten Grobogan	Bulan	12	657.580.000		667.580.000			664.180.000		SUB BAGIAN TATA USAHA	OPD Provinsi; JAWA TENGAH --> GROBOGAN
		X.XX.01.1.09			Pemeliharaan Barang Milik Daerah Penunjang Urusan Pemerintahan Daerah												
						"Jumlah laporan Pemeliharaan Barang Milik Daerah Penunjang Urusan Pemerintahan Daerah" UPPD Kabupaten Grobogan	Laporan	4	280.400.000		280.400.000			327.450.000		SUB BAGIAN TATA USAHA	
		X.XX.01.1.09.01			Penyediaan Jasa Pemeliharaan, Biaya Pemeliharaan dan Pajak Kendaraan Perorangan Dinas atau Kendaraan Dinas Jabatan												
						Jumlah bulan terpenuhinya biaya Pemeliharaan Rutin/ Berkala dan Pajak Kendaraan Dinas Jabatan UPPD Kabupaten Grobogan	Bulan	12	28.000.000		28.000.000			28.000.000		SUB BAGIAN TATA USAHA	OPD Provinsi; JAWA TENGAH --> GROBOGAN
		X.XX.01.1.09.02			Penyediaan Jasa Pemeliharaan, Biaya Pemeliharaan, Pajak dan Perizinan Kendaraan Dinas Operasional atau Lapangan												
						Jumlah bulan terpenuhinya biaya Pemeliharaan Rutin/ Berkala dan Pajak Kendaraan Dinas Operasional UPPD Kabupaten Grobogan	Bulan	12	92.500.000		92.500.000			119.050.000		SUB BAGIAN TATA USAHA	OPD Provinsi; JAWA TENGAH --> GROBOGAN
		X.XX.01.1.09.05			Pemeliharaan Mebel												
						Jumlah bulan terpenuhinya biaya Pemeliharaan Mebel UPPD Kabupaten Grobogan	Bulan	12	5.000.000		5.000.000			5.000.000		SUB BAGIAN TATA USAHA	OPD Provinsi; JAWA TENGAH --> GROBOGAN
		X.XX.01.1.09.06			Pemeliharaan Peralatan dan Mesin Lainnya												
						Jumlah bulan terpenuhinya biaya Pemeliharaan Peralatan dan Mesin Lainnya UPPD Kabupaten Grobogan	Bulan	12	56.000.000		56.000.000			52.000.000		SUB BAGIAN TATA USAHA	

Tujuan	Sasaran	Kode	Program	Kegiatan	Sub Kegiatan	INDIKATOR (TUJUAN, SASARAN, PROGRAM, KEGIATAN, SUB KEGIATAN)	Satuan	Capaian Kinerja Program dan Kerangka Pendanaan						Unit Kerja Perangkat Daerah	Lokasi			
								RKPD		APBD		P-RKPD						
								Target	Rp (000)	Target	Rp (000)	Target	Rp (000)					
(1)	(2)	(3)	(4)	(5)	(6)	(7)	(8)	(9)	(10)	(11)	(12)	(13)	(14)	(15)	(16)			
						Jumlah bulan terpenuhinya Pemeliharaan peralatan dan mesin lainnya UPPD Kabupaten Grobogan	Bulan	12		56.000.000	12		56.000.000	12		52.000.000	SUB BAGIAN TATA USAHA	OPD Provinsi; JAWA TENGAH --> GROBOGAN
		X.XX.01.1.09.07			Pemeliharaan Aset Tetap Lainnya				5.000.000			5.000.000			25.000.000			
						Jumlah bulan terpenuhinya Pemeliharaan Aset tetap Lainnya UPPD Kabupaten Grobogan	Bulan	12		5.000.000	12		5.000.000	12		25.000.000	SUB BAGIAN TATA USAHA	OPD Provinsi; JAWA TENGAH --> GROBOGAN
		X.XX.01.1.09.09			Pemeliharaan/Rehabilitasi Gedung Kantor dan Bangunan Lainnya				60.000.000			60.000.000			60.000.000			
						Jumlah Unit Gedung Yang Direhab UPPD Kabupaten Grobogan	Unit	1		60.000.000	1		60.000.000	1		60.000.000	SUB BAGIAN TATA USAHA	OPD Provinsi; JAWA TENGAH --> GROBOGAN
		X.XX.01.1.09.10			Pemeliharaan/Rehabilitasi Sarana dan Prasarana Gedung Kantor atau Bangunan Lainnya				25.500.000			25.500.000			30.000.000			
						Jumlah bulan terpenuhinya Pemeliharaan Rutin/ Berkala dsarana prasarana pendukung gedung kantor UPPD Kabupaten Grobogan	Bulan	12		25.500.000	12		25.500.000	12		30.000.000	SUB BAGIAN TATA USAHA	OPD Provinsi; JAWA TENGAH --> GROBOGAN
		X.XX.01.1.09.11			Pemeliharaan/Rehabilitasi Sarana dan Prasarana Pendukung Gedung Kantor atau Bangunan Lainnya				8.400.000			8.400.000			8.400.000			
						Jumlah bulan terpenuhinya biaya Pemeliharaan Rutin/ Berkala dsarana prasarana pendukung gedung kantor UPPD Kabupaten Grobogan	Bulan	12		8.400.000	12		8.400.000	12		8.400.000	SUB BAGIAN TATA USAHA	OPD Provinsi; JAWA TENGAH --> GROBOGAN
						Persentase ketercapaian pelayanan umum, kepegawaian dan keuangan perangkat daerah	%	95	1.634.306.000	95		1.689.482.000	95		1.752.462.000		Unit Pelayanan Pendapatan Daerah Kabupaten Pati	
		X.XX.01.1.02			Administrasi Keuangan Perangkat Daerah				46.710.000			46.710.000			38.210.000			
						Jumlah laporan pelaksanaan administrasi keuangan Perangkat Daerah UPPD Kabupaten Pati	Laporan	4		46.710.000	4		46.710.000	4		38.210.000	SUB BAGIAN TATA USAHA	
		X.XX.01.1.02.02			Penyediaan Administrasi Pelaksanaan Tugas ASN				42.000.000			42.000.000			33.500.000			
						Jumlah bulan terpenuhinya kebutuhan administrasi pendukung pelaksanaan tugas ASN UPPD Kabupaten Pati	Bulan	12		42.000.000	12		42.000.000	12		33.500.000	SUB BAGIAN TATA USAHA	OPD Provinsi; JAWA TENGAH --> PATI
		X.XX.01.1.02.03			Pelaksanaan Penatausahaan dan Pengujian/Verifikasi Keuangan SKPD				4.710.000			4.710.000			4.710.000			
						Jumlah laporan pelaksanaan penatausahaan dan verifikasi keuangan UPPD Kabupaten Pati	Laporan	1		4.710.000	1		4.710.000	1		4.710.000	SUB BAGIAN TATA USAHA	OPD Provinsi; JAWA TENGAH --> PATI
		X.XX.01.1.03			Administrasi Barang Milik Daerah pada Perangkat Daerah				20.000.000			20.000.000			20.000.000			
						"Jumlah laporan pelaksanaan Administrasi Barang Milik Daerah pada Perangkat Daerah" UPPD Kabupaten Pati	Laporan	4		20.000.000	4		20.000.000	4		20.000.000	SUB BAGIAN TATA USAHA	
		X.XX.01.1.03.02			Pengamanan Barang Milik Daerah SKPD				20.000.000			20.000.000			20.000.000			
						Jumlah bulan terpenuhinya premi asuransi barang milik daerah UPPD Kabupaten Pati	Bulan	12		20.000.000	12		20.000.000	12		20.000.000	SUB BAGIAN TATA USAHA	OPD Provinsi; JAWA TENGAH --> PATI
		X.XX.01.1.06			Administrasi Umum Perangkat Daerah				293.488.000			310.864.000			349.414.000			
						Jumlah laporan pelaksanaan administrasi umum Perangkat Daerah UPPD Kabupaten Pati	Laporan	4		293.488.000	4		310.864.000	4		349.414.000	SUB BAGIAN TATA USAHA	
		X.XX.01.1.06.01			Penyediaan Komponen Instalasi Listrik/Penerangan Bangunan Kantor				4.000.000			4.000.000			5.500.000			
						Jumlah bulan terpenuhinya penyediaan komponen Instalasi Listrik/Penerangan Bangunan Kantor UPPD Kabupaten Pati	Bulan	12		4.000.000	12		4.000.000	12		5.500.000	SUB BAGIAN TATA USAHA	OPD Provinsi; JAWA TENGAH --> PATI
		X.XX.01.1.06.02			Penyediaan Peralatan dan Perlengkapan Kantor													
						Jumlah unit penyediaan Peralatan Kantor UPPD Kabupaten Pati	Unit	1			1			1			SUB BAGIAN TATA USAHA	OPD Provinsi; JAWA TENGAH --> PATI
		X.XX.01.1.06.03			Penyediaan Peralatan Rumah Tangga				41.200.000			41.200.000			48.975.000			
						Jumlah bulan terpenuhinya kebutuhan rumah tangga perangkat daerah UPPD Kabupaten Pati	Bulan	12		41.200.000	12		41.200.000	12		48.975.000	SUB BAGIAN TATA USAHA	OPD Provinsi; JAWA TENGAH --> PATI
		X.XX.01.1.06.05			Penyediaan Barang Cetak dan Penggandaan				4.600.000			4.600.000			7.600.000			
						Jumlah Bulan terpenuhinya kebutuhan barang celakan dan penggandaan kantor UPPD Kabupaten Pati	Bulan	12		4.600.000	12		4.600.000	12		7.600.000	SUB BAGIAN TATA USAHA	OPD Provinsi; JAWA TENGAH --> PATI
		X.XX.01.1.06.06			Penyediaan Bahan Bacaan dan Peraturan Perundang-undangan				2.400.000			2.400.000			7.200.000			
						Jumlah bulan tercukupinya kebutuhan bahan bacaan/buku perpustakaan PD UPPD Kabupaten Pati	Bulan	12		2.400.000	12		2.400.000	12		7.200.000	SUB BAGIAN TATA USAHA	OPD Provinsi; JAWA TENGAH --> PATI
		X.XX.01.1.06.07			Penyediaan Bahan/Material				76.078.000			93.454.000			93.454.000			
						Jumlah unit penyediaan Perlengkapan Kantor UPPD Kabupaten Pati	Unit	1		76.078.000	1		93.454.000	1		93.454.000	SUB BAGIAN TATA USAHA	OPD Provinsi; JAWA TENGAH --> PATI
		X.XX.01.1.06.08			Fasilitas Kunjungan Tamu				27.310.000			27.310.000			33.725.000			
						Jumlah bulan terpenuhinya kebutuhan fasilitas kunjungan tamu UPPD Kabupaten Pati	Bulan	1		27.310.000	1		27.310.000	1		33.725.000	SUB BAGIAN TATA USAHA	OPD Provinsi; JAWA TENGAH --> PATI
		X.XX.01.1.06.09			Penyelenggaraan Rapat Koordinasi dan Konsultasi SKPD				136.900.000			136.900.000			151.960.000			
						Jumlah bulan terpenuhinya pelaksanaan rapat-rapat koordinasi dan konsultasi ke dalam dan luar daerah UPPD Kabupaten Pati	Bulan	1		136.900.000	1		136.900.000	1		151.960.000	SUB BAGIAN TATA USAHA	OPD Provinsi; JAWA TENGAH --> PATI
		X.XX.01.1.06.10			Penatausahaan Arsip Dinamis pada SKPD				1.000.000			1.000.000			1.000.000			
						Jumlah bulan terpenuhinya penatausahaan arsip UPPD Kabupaten Pati	Bulan	1		1.000.000	1		1.000.000	1		1.000.000	SUB BAGIAN TATA USAHA	OPD Provinsi; JAWA TENGAH --> PATI
		X.XX.01.1.07			Pengadaan Barang Milik Daerah Penunjang Urusan Pemerintah Daerah													
						"Jumlah laporan Pengadaan Barang Milik Daerah Penunjang Urusan Pemerintah Daerah" UPPD Kabupaten Pati	Laporan										SUB BAGIAN TATA USAHA	
		X.XX.01.1.07.05			Pengadaan Mebel													
						Jumlah unit pengadaan meubelair UPPD Kabupaten Pati	Unit	1			1			1			SUB BAGIAN TATA USAHA	
		X.XX.01.1.07.06			Pengadaan Peralatan dan Mesin Lainnya													
						Jumlah unit pengadaan Peralatan dan Mesin UPPD Kabupaten Pati	Unit	1			1			1			SUB BAGIAN TATA USAHA	

Tujuan	Sasaran	Kode	Program	Kegiatan	Sub Kegiatan	INDIKATOR (TUJUAN, SASARAN, PROGRAM, KEGIATAN, SUB KEGIATAN)	Satuan	Capaian Kinerja Program dan Kerangka Pendanaan						Unit Kerja Perangkat Daerah	Lokasi		
								RKPd		APBD		P-RKPd					
								Target	Rp (000)	Target	Rp (000)	Target	Rp (000)				
(1)	(2)	(3)	(4)	(5)	(6)	(7)	(8)	(9)	(10)	(11)	(12)	(13)	(14)	(15)	(16)		
		X.XX.01.1.07.07				Pengadaan Aset Tetap Lainnya											
						Jumlah unit pengadaan Aset tetap UPPD Kabupaten Pati	Unit	1					1			SUB BAGIAN TATA USAHA	
		X.XX.01.1.07.10				Pengadaan Sarana dan Prasarana Gedung Kantor atau Bangunan Lainnya											
						Jumlah unit Sarana dan Prasarana gedung Kantor/ Bangunan Lainnya UPPD Kabupaten Pati	Unit	1					1			SUB BAGIAN TATA USAHA	
		X.XX.01.1.07.11				Pengadaan Sarana dan Prasarana Pendukung Gedung Kantor atau Bangunan Lainnya											
						Jumlah unit pengadaan Sarana dan Prasarana Pendukung Gedung Kantor atau Bangunan Lainnya UPPD Kabupaten Pati	Unit	1					1			SUB BAGIAN TATA USAHA	
		X.XX.01.1.08		Penyediaan Jasa Penunjang Urusan Pemerintahan Daerah							952.028.000		989.828.000		941.278.000		
						"Jumlah laporan Penyediaan Jasa Penunjang Urusan Pemerintahan Daerah" UPPD Kabupaten Pati	Laporan	4			952.028.000	4	989.828.000	4	941.278.000	SUB BAGIAN TATA USAHA	
		X.XX.01.1.08.01				Penyediaan Jasa Surat Menyurat					1.080.000		1.080.000		1.080.000		
						Jumlah bulan pemenuhan pelayanan surat menyurat PD UPPD Kabupaten Pati	Bulan	12			1.080.000	12	1.080.000	12	1.080.000	SUB BAGIAN TATA USAHA	OPD Provinsi; JAWA TENGAH --> PATI
		X.XX.01.1.08.02				Penyediaan Jasa Komunikasi, Sumber Daya Air dan Listrik					231.900.000		290.198.000		241.098.000		
						Jumlah bulan terpenuhinya Jasa Komunikasi,air dan listrik PD UPPD Kabupaten Pati	Bulan	12			231.900.000	12	290.198.000	12	241.098.000	SUB BAGIAN TATA USAHA	OPD Provinsi; JAWA TENGAH --> PATI
		X.XX.01.1.08.03				Penyediaan Jasa Peralatan dan Perlengkapan Kantor											
						Jumlah bulan terpenuhinya jasa peralatan dan perlengkapan kantor UPPD Kabupaten Pati	Bulan	12								SUB BAGIAN TATA USAHA	OPD Provinsi; JAWA TENGAH --> PATI
		X.XX.01.1.08.04				Penyediaan Jasa Pelayanan Umum Kantor					719.048.000		698.550.000		699.100.000		
						Jumlah bulan terpenuhinya jasa pelayanan umum kantor UPPD Kabupaten Pati	Bulan	12			719.048.000	12	698.550.000	12	699.100.000	SUB BAGIAN TATA USAHA	OPD Provinsi; JAWA TENGAH --> PATI
		X.XX.01.1.09		Pemeliharaan Barang Milik Daerah Penunjang Urusan Pemerintahan Daerah							322.080.000		322.080.000		403.560.000		
						"Jumlah laporan Pemeliharaan Barang Milik Daerah Penunjang Urusan Pemerintahan Daerah" UPPD Kabupaten Pati	Laporan	4			322.080.000	4	322.080.000	4	403.560.000	SUB BAGIAN TATA USAHA	
		X.XX.01.1.09.01				Penyediaan Jasa Pemeliharaan, Biaya Pemeliharaan dan Pajak Kendaraan Perorangan Dinas atau Kendaraan Dinas Jabatan											
						Jumlah bulan terpenuhinya biaya Pemeliharaan Rutin/ Berkala dan Pajak Kendaraan Dinas Jabatan UPPD Kabupaten Pati	Bulan	12								SUB BAGIAN TATA USAHA	OPD Provinsi; JAWA TENGAH --> PATI
		X.XX.01.1.09.02				Penyediaan Jasa Pemeliharaan, Biaya Pemeliharaan, Pajak dan Perizinan Kendaraan Dinas Operasional atau Lapangan					153.480.000		153.480.000		184.080.000		
						Jumlah bulan terpenuhinya biaya Pemeliharaan Rutin/ Berkala dan Pajak Kendaraan Dinas Operasional UPPD Kabupaten Pati	Bulan	12			153.480.000	12	153.480.000	12	184.080.000	SUB BAGIAN TATA USAHA	OPD Provinsi; JAWA TENGAH --> PATI
		X.XX.01.1.09.05				Pemeliharaan Mebel					2.500.000		2.500.000		2.500.000		
						Jumlah bulan terpenuhinya biaya Pemeliharaan Mebel UPPD Kabupaten Pati	Bulan	12			2.500.000	12	2.500.000	12	2.500.000	SUB BAGIAN TATA USAHA	OPD Provinsi; JAWA TENGAH --> PATI
		X.XX.01.1.09.06				Pemeliharaan Peralatan dan Mesin Lainnya					84.900.000		84.900.000		90.480.000		
						Jumlah bulan terpenuhinya Pemeliharaan peralatan dan mesin lainnya UPPD Kabupaten Pati	Bulan	12			84.900.000	12	84.900.000	12	90.480.000	SUB BAGIAN TATA USAHA	OPD Provinsi; JAWA TENGAH --> PATI
		X.XX.01.1.09.07				Pemeliharaan Aset Tetap Lainnya					12.000.000		12.000.000		16.000.000		
						Jumlah bulan terpenuhinya Pemeliharaan Aset tetap Lainnya UPPD Kabupaten Pati	Bulan	12			12.000.000	12	12.000.000	12	16.000.000	SUB BAGIAN TATA USAHA	OPD Provinsi; JAWA TENGAH --> PATI
		X.XX.01.1.09.09				Pemeliharaan/Rehabilitasi Gedung Kantor dan Bangunan Lainnya					45.000.000		45.000.000		85.000.000		
						Jumlah Unit Gedung Yang Direhab UPPD Kabupaten Pati	Unit	1			45.000.000	1	45.000.000	1	85.000.000	SUB BAGIAN TATA USAHA	OPD Provinsi; JAWA TENGAH --> PATI
		X.XX.01.1.09.10				Pemeliharaan/Rehabilitasi Sarana dan Prasarana Gedung Kantor atau Bangunan Lainnya					9.200.000		9.200.000		10.500.000		
						Jumlah bulan terpenuhinya Pemeliharaan Rutin/ Berkala dsarana prasarana pendukung gedung kantor UPPD Kabupaten Pati	Bulan	12			9.200.000	12	9.200.000	12	10.500.000	SUB BAGIAN TATA USAHA	OPD Provinsi; JAWA TENGAH --> PATI
		X.XX.01.1.09.11				Pemeliharaan/Rehabilitasi Sarana dan Prasarana Pendukung Gedung Kantor atau Bangunan Lainnya					15.000.000		15.000.000		15.000.000		
						Jumlah bulan terpenuhinya biaya Pemeliharaan Rutin/ Berkala dsarana prasarana pendukung gedung kantor UPPD Kabupaten Pati	Bulan	12			15.000.000	12	15.000.000	12	15.000.000	SUB BAGIAN TATA USAHA	OPD Provinsi; JAWA TENGAH --> PATI
						Persentase ketercapaian pelayanan umum, kepegawaian dan keuangan perangkat daerah	%	95			1.773.137.000	95	1.802.930.000	95	1.882.530.000	Unit Pelayanan Pendapatan Daerah Kabupaten Blora	
		X.XX.01.1.02		Administrasi Keuangan Perangkat Daerah							58.380.000		58.380.000		45.580.000		
						Jumlah laporan pelaksanaan administrasi keuangan Perangkat Daerah UPPD Kabupaten Blera	Laporan	4			58.380.000	4	58.380.000	4	45.580.000	SUB BAGIAN TATA USAHA	
		X.XX.01.1.02.02				Penyediaan Administrasi Pelaksanaan Tugas ASN					42.000.000		42.000.000		32.000.000		
						Jumlah bulan terpenuhinya kebutuhan administrasi pendukung pelaksanaan tugas ASN UPPD Kabupaten Blera	Bulan	12			42.000.000	12	42.000.000	12	32.000.000	SUB BAGIAN TATA USAHA	OPD Provinsi; JAWA TENGAH --> BLORA
		X.XX.01.1.02.03				Pelaksanaan Penatausahaan dan Pengujian/Verifikasi Keuangan SKPD					16.380.000		16.380.000		13.580.000		
						Jumlah laporan pelaksanaan penatausahaan dan verifikasi keuangan UPPD Kabupaten Blera	Laporan	4			16.380.000	4	16.380.000	4	13.580.000	SUB BAGIAN TATA USAHA	OPD Provinsi; JAWA TENGAH --> BLORA
		X.XX.01.1.03		Administrasi Barang Milik Daerah pada Perangkat Daerah							10.000.000		10.000.000		10.000.000		
						"Jumlah laporan pelaksanaan Administrasi Barang Milik Daerah pada Perangkat Dserah" UPPD Kabupaten Blera	Laporan	4			10.000.000	4	10.000.000	4	10.000.000	SUB BAGIAN TATA USAHA	

Tujuan	Sasaran	Kode	Program	Kegiatan	Sub Kegiatan	INDIKATOR (TUJUAN, SASARAN, PROGRAM, KEGIATAN, SUB KEGIATAN)	Satuan	Capaian Kinerja Program dan Kerangka Pendanaan						Unit Kerja Perangkat Daerah	Lokasi	
								RKPD		APBD		P-RKPD				
								Target	Rp (000)	Target	Rp (000)	Target	Rp (000)			
(1)	(2)	(3)	(4)	(5)	(6)	(7)	(8)	(9)	(10)	(11)	(12)	(13)	(14)	(15)	(16)	
		X.XX.01.1.03.02			Pengamanan Barang Milik Daerah SKPD						10.000.000			10.000.000		
						Jumlah bulan terpenuhinya premi asuransi barang milik daerah UPPD Kabupaten Blora	Bulan	12			10.000.000	12		10.000.000	SUB BAGIAN TATA USAHA	OPD Provinsi; JAWA TENGAH --> BLORA
		X.XX.01.1.06			Administrasi Umum Perangkat Daerah						336.911.000			347.744.000		363.844.000
						Jumlah laporan pelaksanaan administrasi umum Perangkat Daerah UPPD Kabupaten Blora	Laporan	4			336.911.000	4		347.744.000	SUB BAGIAN TATA USAHA	
		X.XX.01.1.06.01			Penyediaan Komponen Instalasi Listrik/Penerangan Bangunan Kantor						12.000.000			12.000.000		22.000.000
						Jumlah bulan terpenuhinya penyediaan komponen Instalasi Listrik/Penerangan Bangunan Kantor UPPD Kabupaten Blora	Bulan	12			12.000.000	12		12.000.000	SUB BAGIAN TATA USAHA	OPD Provinsi; JAWA TENGAH --> BLORA
		X.XX.01.1.06.02			Penyediaan Peralatan dan Perlengkapan Kantor											
						Jumlah unit penyediaan Peralatan Kantor UPPD Kabupaten Blora	Unit	0			0			0	SUB BAGIAN TATA USAHA	OPD Provinsi; JAWA TENGAH --> BLORA
		X.XX.01.1.06.03			Penyediaan Peralatan Rumah Tangga						40.200.000			40.200.000		40.200.000
						Jumlah bulan terpenuhinya kebutuhan rumah tangga perangkat daerah UPPD Kabupaten Blora	Bulan	12			40.200.000	12		40.200.000	SUB BAGIAN TATA USAHA	OPD Provinsi; JAWA TENGAH --> BLORA
		X.XX.01.1.06.05			Penyediaan Barang Cetak dan Penggandaan						11.330.000			11.330.000		20.330.000
						Jumlah bulan terpenuhinya kebutuhan barang cetakan dan penggandaan kantor UPPD Kabupaten Blora	Bulan	12			11.330.000	12		11.330.000	SUB BAGIAN TATA USAHA	OPD Provinsi; JAWA TENGAH --> BLORA
		X.XX.01.1.06.06			Penyediaan Bahan Bacaan dan Peraturan Perundang-undangan						6.000.000			6.000.000		3.000.000
						Jumlah bulan tercukupinya kebutuhan bahan bacaan/buku perpustakaan PD UPPD Kabupaten Blora	Bulan	12			6.000.000	12		6.000.000	SUB BAGIAN TATA USAHA	OPD Provinsi; JAWA TENGAH --> BLORA
		X.XX.01.1.06.07			Penyediaan Bahan/Material						99.995.000			110.828.000		110.828.000
						Jumlah unit penyediaan Perlengkapan Kantor UPPD Kabupaten Blora	Unit	1			99.995.000	1		110.828.000	SUB BAGIAN TATA USAHA	
		X.XX.01.1.06.08			Fasilitas Kunjungan Tamu						24.000.000			24.000.000		21.300.000
						Jumlah bulan terpenuhinya kebutuhan fasilitas kunjungan tamu UPPD Kabupaten Blora	Bulan	12			24.000.000	12		24.000.000	SUB BAGIAN TATA USAHA	OPD Provinsi; JAWA TENGAH --> BLORA
		X.XX.01.1.06.09			Penyelenggaraan Rapat Koordinasi dan Konsultasi SKPD						140.886.000			140.886.000		143.686.000
						Jumlah bulan terpenuhinya pelaksanaan rapat-rapat koordinasi dan konsultasi ke dalam dan luar daerah UPPD Kabupaten Blora	Bulan	12			140.886.000	12		140.886.000	SUB BAGIAN TATA USAHA	OPD Provinsi; JAWA TENGAH --> BLORA
		X.XX.01.1.06.10			Penatausahaan Arsip Dinamis pada SKPD						2.500.000			2.500.000		2.500.000
						Jumlah bulan terpenuhinya penatausahaan arsip UPPD Kabupaten Blora	Bulan	12			2.500.000	12		2.500.000	SUB BAGIAN TATA USAHA	OPD Provinsi; JAWA TENGAH --> BLORA
		X.XX.01.1.08			Penyediaan Jasa Penunjang Urusan Pemerintahan Daerah						1.040.316.000			1.059.276.000		1.055.976.000
						*Jumlah laporan Penyediaan Jasa Penunjang Urusan Pemerintahan Daerah" UPPD Kabupaten Blora	Laporan	4			1.040.316.000	4		1.059.276.000	SUB BAGIAN TATA USAHA	
		X.XX.01.1.08.01			Penyediaan Jasa Surat Menyurat						3.200.000			3.200.000		2.300.000
						Jumlah bulan pemenuhan pelayanan surat menyurat PD UPPD Kabupaten Blora	Bulan	12			3.200.000	12		3.200.000	SUB BAGIAN TATA USAHA	OPD Provinsi; JAWA TENGAH --> BLORA
		X.XX.01.1.08.02			Penyediaan Jasa Komunikasi, Sumber Daya Air dan Listrik						145.000.000			163.960.000		163.360.000
						Jumlah bulan terpenuhinya Jasa Komunikasi,air dan listrik PD UPPD Kabupaten Blora	Bulan	12			145.000.000	12		163.960.000	SUB BAGIAN TATA USAHA	OPD Provinsi; JAWA TENGAH --> BLORA
		X.XX.01.1.08.03			Penyediaan Jasa Peralatan dan Perlengkapan Kantor						4.000.000			4.000.000		4.000.000
						Jumlah bulan terpenuhinya jasa peralatan dan perlengkapan kantor UPPD Kabupaten Blora	Bulan	12			4.000.000	12		4.000.000	SUB BAGIAN TATA USAHA	OPD Provinsi; JAWA TENGAH --> BLORA
		X.XX.01.1.08.04			Penyediaan Jasa Pelayanan Umum Kantor						888.116.000			888.116.000		886.316.000
						Jumlah bulan terpenuhinya jasa pelayanan umum kantor UPPD Kabupaten Blora	Bulan	12			888.116.000	12		888.116.000	SUB BAGIAN TATA USAHA	OPD Provinsi; JAWA TENGAH --> BLORA
		X.XX.01.1.09			Pemeliharaan Barang Milik Daerah Penunjang Urusan Pemerintahan Daerah						327.530.000			327.530.000		407.130.000
						*Jumlah laporan Pemeliharaan Barang Milik Daerah Penunjang Urusan Pemerintahan Daerah" UPPD Kabupaten Blora	Laporan	4			327.530.000	4		327.530.000	SUB BAGIAN TATA USAHA	
		X.XX.01.1.09.01			Penyediaan Jasa Pemeliharaan, Biaya Pemeliharaan dan Pajak Kendaraan Perorangan Dinas atau Kendaraan Dinas Jabatan						17.200.000			17.200.000		17.200.000
						Jumlah bulan terpenuhinya biaya Pemeliharaan Rutin/ Berkala dan Pajak Kendaraan Dinas Jabatan UPPD Kabupaten Blora	Bulan	12			17.200.000	12		17.200.000	SUB BAGIAN TATA USAHA	OPD Provinsi; JAWA TENGAH --> BLORA
		X.XX.01.1.09.02			Penyediaan Jasa Pemeliharaan, Biaya Pemeliharaan, Pajak dan Perizinan Kendaraan Dinas Operasional atau Lapangan						99.630.000			99.630.000		99.630.000
						Jumlah bulan terpenuhinya biaya Pemeliharaan Rutin/ Berkala dan Pajak Kendaraan Dinas Operasional UPPD Kabupaten Blora	Bulan	12			99.630.000	12		99.630.000	SUB BAGIAN TATA USAHA	OPD Provinsi; JAWA TENGAH --> BLORA
		X.XX.01.1.09.05			Pemeliharaan Mebel						5.000.000			5.000.000		15.000.000
						Jumlah bulan terpenuhinya biaya Pemeliharaan Mebel UPPD Kabupaten Blora	Bulan	12			5.000.000	12		5.000.000	SUB BAGIAN TATA USAHA	OPD Provinsi; JAWA TENGAH --> BLORA
		X.XX.01.1.09.06			Pemeliharaan Peralatan dan Mesin Lainnya						42.200.000			42.200.000		42.200.000
						Jumlah bulan terpenuhinya Pemeliharaan peralatan dan mesin lainnya UPPD Kabupaten Blora	Bulan	12			42.200.000	12		42.200.000	SUB BAGIAN TATA USAHA	OPD Provinsi; JAWA TENGAH --> BLORA
		X.XX.01.1.09.07			Pemeliharaan Aset Tetap Lainnya						10.000.000			10.000.000		10.000.000
						Jumlah bulan terpenuhinya Pemeliharaan Aset tetap Lainnya UPPD Kabupaten Blora	Bulan	12			10.000.000	12		10.000.000	SUB BAGIAN TATA USAHA	OPD Provinsi; JAWA TENGAH --> BLORA
		X.XX.01.1.09.09			Pemeliharaan/Rehabilitasi Gedung Kantor dan Bangunan Lainnya						120.000.000			120.000.000		189.600.000
						Jumlah Unit Gedung Yang Direhab UPPD Kabupaten Blora	Unit	1			120.000.000	1		120.000.000	SUB BAGIAN TATA USAHA	
		X.XX.01.1.09.10			Pemeliharaan/Rehabilitasi Sarana dan Prasarana Gedung Kantor atau Bangunan Lainnya						25.500.000			25.500.000		25.500.000

Tujuan	Sasaran	Kode	Program	Kegiatan	Sub Kegiatan	INDIKATOR (TUJUAN, SASARAN, PROGRAM, KEGIATAN, SUB KEGIATAN)	Satuan	Capaian Kinerja Program dan Kerangka Pendanaan						Unit Kerja Perangkat Daerah	Lokasi
								RKPD		APBD		P-RKPD			
								Target	Rp (000)	Target	Rp (000)	Target	Rp (000)		
(1)	(2)	(3)	(4)	(5)	(6)	(7)	(8)	(9)	(10)	(11)	(12)	(13)	(14)	(15)	(16)
						Jumlah bulan terpenuhinya Pemeliharaan Rutin/ Berkala dsarana prasarana pendukung gedung kantor UPPD Kabupaten Bora	Bulan	12	25.500.000	12	25.500.000	12	25.500.000		OPD Provinsi; JAWA TENGAH --> BLORA
		X.XX.01.1.09.11			Pemeliharaan/Rehabilitasi Sarana dan Prasarana Pendukung Gedung Kantor atau Bangunan Lainnya			8.000.000			8.000.000		8.000.000		
						Jumlah bulan terpenuhinya biaya Pemeliharaan Rutin/ Berkala dsarana prasarana pendukung gedung kantor UPPD Kabupaten Bora	Bulan	12	8.000.000	12	8.000.000	12	8.000.000		OPD Provinsi; JAWA TENGAH --> BLORA
						Persentase ketercapaian pelayanan umum, kepegawaian dan keuangan perangkat daerah	%	95	1.396.245.000	95	1.405.247.000	95	1.422.647.000		Unit Pelayanan Pendapatan Daerah Kabupaten Rembang
		X.XX.01.1.02		Administrasi Keuangan Perangkat Daerah				42.000.000			42.000.000		40.500.000		
						Jumlah laporan pelaksanaan administrasi keuangan Perangkat Daerah UPPD Kabupaten Rembang	Laporan	4	42.000.000	4	42.000.000	4	40.500.000		SUB BAGIAN TATA USAHA
		X.XX.01.1.02.02		Penyediaan Administrasi Pelaksanaan Tugas ASN				42.000.000			42.000.000		40.500.000		
						Jumlah bulan terpenuhinya kebutuhan administrasi pendukung pelaksanaan tugas ASN UPPD Kabupaten Rembang	Bulan	12	42.000.000	12	42.000.000	12	40.500.000		SUB BAGIAN TATA USAHA OPD Provinsi; JAWA TENGAH --> REMBANG
		X.XX.01.1.02.03		Pelaksanaan Penatausahaan dan Pengujian/Verifikasi Keuangan SKPD											
						Jumlah laporan pelaksanaan penatausahaan dan verifikasi keuangan UPPD Kabupaten Rembang	Laporan								SUB BAGIAN TATA USAHA
		X.XX.01.1.03		Administrasi Barang Milik Daerah pada Perangkat Daerah				10.000.000			10.000.000		10.000.000		
						"Jumlah laporan pelaksanaan Administrasi Barang Milik Daerah pada Perangkat Daerah" UPPD Kabupaten Rembang	Laporan	4	10.000.000	4	10.000.000	4	10.000.000		SUB BAGIAN TATA USAHA
		X.XX.01.1.03.02		Pengamanan Barang Milik Daerah SKPD				10.000.000			10.000.000		10.000.000		
						Jumlah bulan terpenuhinya premi asuransi barang milik daerah UPPD Kabupaten Rembang	Bulan	12	10.000.000	12	10.000.000	12	10.000.000		SUB BAGIAN TATA USAHA OPD Provinsi; JAWA TENGAH --> REMBANG
		X.XX.01.1.06		Administrasi Umum Perangkat Daerah				371.148.000			355.150.000		353.350.000		
						Jumlah laporan pelaksanaan administrasi umum Perangkat Daerah UPPD Kabupaten Rembang	Laporan	4	371.148.000	4	355.150.000	4	353.350.000		SUB BAGIAN TATA USAHA
		X.XX.01.1.06.01		Penyediaan Komponen Instalasi Listrik/Penerangan Bangunan Kantor				6.560.000			6.560.000		6.560.000		
						Jumlah bulan terpenuhinya penyediaan komponen Instalasi Listrik/Penerangan Bangunan Kantor UPPD Kabupaten Rembang	Bulan	12	6.560.000	12	6.560.000	12	6.560.000		SUB BAGIAN TATA USAHA OPD Provinsi; JAWA TENGAH --> REMBANG
		X.XX.01.1.06.02		Penyediaan Peralatan dan Perlengkapan Kantor											
						Jumlah unit penyediaan Peralatan Kantor UPPD Kabupaten Rembang	Unit	1		1		1			SUB BAGIAN TATA USAHA OPD Provinsi; JAWA TENGAH --> REMBANG
		X.XX.01.1.06.03		Penyediaan Peralatan Rumah Tangga				34.030.000			34.030.000		34.030.000		
						Jumlah bulan terpenuhinya kebutuhan rumah tangga perangkat daerah UPPD Kabupaten Rembang	Bulan	12	34.030.000	12	34.030.000	12	34.030.000		SUB BAGIAN TATA USAHA OPD Provinsi; JAWA TENGAH --> REMBANG
		X.XX.01.1.06.05		Penyediaan Barang Cetak dan Penggandaan				5.000.000			5.000.000		5.000.000		
						Jumlah bulan terpenuhinya kebutuhan barang cetak dan penggandaan kantor UPPD Kabupaten Rembang	Bulan	12	5.000.000	12	5.000.000	12	5.000.000		SUB BAGIAN TATA USAHA OPD Provinsi; JAWA TENGAH --> REMBANG
		X.XX.01.1.06.06		Penyediaan Bahan Bacaan dan Peraturan Perundang-undangan				4.800.000			4.800.000		4.800.000		
						Jumlah bulan tercukupinya kebutuhan bahan bacaan/buku perpustakaan PD UPPD Kabupaten Rembang	Bulan	12	4.800.000	12	4.800.000	12	4.800.000		SUB BAGIAN TATA USAHA OPD Provinsi; JAWA TENGAH --> REMBANG
		X.XX.01.1.06.07		Penyediaan Bahan/Material				77.562.000			86.564.000		86.564.000		
						Jumlah unit penyediaan Perlengkapan Kantor UPPD Kabupaten Rembang	Unit	1	77.562.000	1	86.564.000	1	86.564.000		SUB BAGIAN TATA USAHA OPD Provinsi; JAWA TENGAH --> REMBANG
		X.XX.01.1.06.08		Facilitasi Kunjungan Tamu				30.800.000			30.800.000		30.800.000		
						Jumlah bulan terpenuhinya kebutuhan fasilitas kunjungan tamu UPPD Kabupaten Rembang	Bulan	12	30.800.000	12	30.800.000	12	30.800.000		SUB BAGIAN TATA USAHA OPD Provinsi; JAWA TENGAH --> REMBANG
		X.XX.01.1.06.09		Penyelenggaraan Rapat Koordinasi dan Konsultasi SKPD				207.396.000			182.396.000		180.596.000		
						Jumlah bulan terpenuhinya pelaksanaan rapat-rapat koordinasi dan konsultasi ke dalam dan luar daerah UPPD Kabupaten Rembang	Bulan	12	207.396.000	12	182.396.000	12	180.596.000		SUB BAGIAN TATA USAHA OPD Provinsi; JAWA TENGAH --> REMBANG
		X.XX.01.1.06.10		Penatausahaan Arsip Dinamis pada SKPD				5.000.000			5.000.000		5.000.000		
						Jumlah bulan terpenuhinya penatausahaan arsip UPPD Kabupaten Rembang	Bulan	12	5.000.000	12	5.000.000	12	5.000.000		SUB BAGIAN TATA USAHA OPD Provinsi; JAWA TENGAH --> REMBANG
		X.XX.01.1.07		Pengadaan Barang Milik Daerah Penunjang Urusan Pemerintah Daerah											
						"Jumlah laporan Pengadaan Barang Milik Daerah Penunjang/Urusan Pemerintah Daerah" UPPD Kabupaten Rembang	Laporan	4		4		4			SUB BAGIAN TATA USAHA
		X.XX.01.1.07.05		Pengadaan Mebel											
						Jumlah unit pengadaan meubelair UPPD Kabupaten Rembang	Unit								SUB BAGIAN TATA USAHA
		X.XX.01.1.07.06		Pengadaan Peralatan dan Mesin Lainnya											
						Jumlah unit pengadaan Peralatan dan Mesin UPPD Kabupaten Rembang	Unit								SUB BAGIAN TATA USAHA
		X.XX.01.1.07.07		Pengadaan Aset Tetap Lainnya											
						Jumlah unit pengadaan Aset tetap UPPD Kabupaten Rembang	Unit								SUB BAGIAN TATA USAHA
		X.XX.01.1.07.10		Pengadaan Sarana dan Prasarana Gedung Kantor atau Bangunan Lainnya											
						Jumlah unit Sarana dan Prasarana gedung Kantor/ Bangunan Lainnya UPPD Kabupaten Rembang	Bulan								SUB BAGIAN TATA USAHA
		X.XX.01.1.07.11		Pengadaan Sarana dan Prasarana Pendukung Gedung Kantor atau Bangunan Lainnya											
						Jumlah unit pengadaan Sarana dan Prasarana Pendukung Gedung Kantor atau Bangunan Lainnya UPPD Kabupaten Rembang	Unit								SUB BAGIAN TATA USAHA

Tujuan	Sasaran	Kode	Program	Kegiatan	Sub Kegiatan	INDIKATOR (TUJUAN, SASARAN, PROGRAM, KEGIATAN, SUB KEGIATAN)	Satuan	Capaian Kinerja Program dan Kerangka Pendanaan						Unit Kerja Perangkat Daerah	Lokasi
								RKPD		APBD		P-RKPD			
								Target	Rp (000)	Target	Rp (000)	Target	Rp (000)		
(1)	(2)	(3)	(4)	(5)	(6)	(7)	(8)	(9)	(10)	(11)	(12)	(13)	(14)	(15)	(16)
		X.XX.01.1.08		Penyediaan Jasa Penunjang Urusan Pemerintahan Daerah					628.700.000		628.700.000		613.700.000		
						"Jumlah laporan Penyediaan Jasa Penunjang Urusan Pemerintahan Daerah" UPPD Kabupaten Rembang	Laporan	4	628.700.000	4	628.700.000	4	613.700.000	SUB BAGIAN TATA USAHA	
		X.XX.01.1.08.01		Penyediaan Jasa Surat Menyurat					3.000.000		3.000.000		3.000.000		
						Jumlah bulan pemenuhan pelayanan surat menyurat PD UPPD Kabupaten Rembang	Bulan	12	3.000.000	12	3.000.000	12	3.000.000	SUB BAGIAN TATA USAHA	OPD Provinsi; JAWA TENGAH --> REMBANG
		X.XX.01.1.08.02		Penyediaan Jasa Komunikasi, Sumber Daya Air dan Listrik					151.500.000		151.500.000		136.500.000		
						Jumlah bulan terpenuhinya Jasa Komunikasi,air dan listrik PD UPPD Kabupaten Rembang	Bulan	12	151.500.000	12	151.500.000	12	136.500.000	SUB BAGIAN TATA USAHA	OPD Provinsi; JAWA TENGAH --> REMBANG
		X.XX.01.1.08.03		Penyediaan Jasa Peralatan dan Perlengkapan Kantor					20.000.000		20.000.000		20.000.000		
						Jumlah bulan terpenuhinya jasa peralatan dan perlengkapan kantor UPPD Kabupaten Rembang	Bulan	12	20.000.000	12	20.000.000	12	20.000.000	SUB BAGIAN TATA USAHA	OPD Provinsi; JAWA TENGAH --> REMBANG
		X.XX.01.1.08.04		Penyediaan Jasa Pelayanan Umum Kantor					454.200.000		454.200.000		454.200.000		
						Jumlah bulan terpenuhinya jasa pelayanan umum kantor UPPD Kabupaten Rembang	Bulan	12	454.200.000	12	454.200.000	12	454.200.000	SUB BAGIAN TATA USAHA	OPD Provinsi; JAWA TENGAH --> REMBANG
		X.XX.01.1.09		Pemeliharaan Barang Milik Daerah Penunjang Urusan Pemerintahan Daerah					344.397.000		369.397.000		405.097.000		
						"Jumlah laporan Pemeliharaan Barang Milik Daerah Penunjang Urusan Pemerintahan Daerah" UPPD Kabupaten Rembang	Laporan	4	344.397.000	4	369.397.000	4	405.097.000	SUB BAGIAN TATA USAHA	
		X.XX.01.1.09.01		Penyediaan Jasa Pemeliharaan, Biaya Pemeliharaan dan Pajak Kendaraan Perorangan Dinas atau Kendaraan Dinas Jabatan					23.000.000		23.000.000		28.000.000		
						Jumlah bulan terpenuhinya biaya Pemeliharaan Rutin/ Berkala dan Pajak Kendaraan Dinas Jabatan UPPD Kabupaten Rembang	Bulan	12	23.000.000	12	23.000.000	12	28.000.000	SUB BAGIAN TATA USAHA	OPD Provinsi; JAWA TENGAH --> REMBANG
		X.XX.01.1.09.02		Penyediaan Jasa Pemeliharaan, Biaya Pemeliharaan, Pajak dan Perizinan Kendaraan Dinas Operasional atau Lapangan					144.497.000		169.497.000		165.497.000		
						Jumlah bulan terpenuhinya biaya Pemeliharaan Rutin/ Berkala dan Pajak Kendaraan Dinas Operasional UPPD Kabupaten Rembang	Bulan	12	144.497.000	12	169.497.000	12	165.497.000	SUB BAGIAN TATA USAHA	OPD Provinsi; JAWA TENGAH --> REMBANG
		X.XX.01.1.09.05		Pemeliharaan Mebel					5.000.000		5.000.000		5.000.000		
						Jumlah bulan terpenuhinya biaya Pemeliharaan Mebel UPPD Kabupaten Rembang	Bulan	12	5.000.000	12	5.000.000	12	5.000.000	SUB BAGIAN TATA USAHA	OPD Provinsi; JAWA TENGAH --> REMBANG
		X.XX.01.1.09.06		Pemeliharaan Peralatan dan Mesin Lainnya					48.100.000		48.100.000		49.600.000		
						Jumlah bulan terpenuhinya Pemeliharaan peralatan dan mesin lainnya UPPD Kabupaten Rembang	Bulan	12	48.100.000	12	48.100.000	12	49.600.000	SUB BAGIAN TATA USAHA	OPD Provinsi; JAWA TENGAH --> REMBANG
		X.XX.01.1.09.07		Pemeliharaan Aset Tetap Lainnya					5.000.000		5.000.000		5.000.000		
						Jumlah bulan terpenuhinya Pemeliharaan Aset tetap Lainnya UPPD Kabupaten Rembang	Bulan	12	5.000.000	12	5.000.000	12	5.000.000	SUB BAGIAN TATA USAHA	OPD Provinsi; JAWA TENGAH --> REMBANG
		X.XX.01.1.09.09		Pemeliharaan/Rehabilitasi Gedung Kantor dan Bangunan Lainnya					75.000.000		75.000.000		111.800.000		
						Jumlah Unit Gedung Yang Direhab UPPD Kabupaten Rembang	Unit	1	75.000.000	1	75.000.000	1	111.800.000	SUB BAGIAN TATA USAHA	OPD Provinsi; JAWA TENGAH --> REMBANG
		X.XX.01.1.09.10		Pemeliharaan/Rehabilitasi Sarana dan Prasarana Gedung Kantor atau Bangunan Lainnya					36.000.000		36.000.000		32.400.000		
						Jumlah bulan terpenuhinya Pemeliharaan Rutin/ Berkala dsarana prasarana pendukung gedung kantor UPPD Kabupaten Rembang	Bulan	12	36.000.000	12	36.000.000	12	32.400.000	SUB BAGIAN TATA USAHA	OPD Provinsi; JAWA TENGAH --> REMBANG
		X.XX.01.1.09.11		Pemeliharaan/Rehabilitasi Sarana dan Prasarana Pendukung Gedung Kantor atau Bangunan Lainnya					7.800.000		7.800.000		7.800.000		
						Jumlah bulan terpenuhinya biaya Pemeliharaan Rutin/ Berkala dsarana prasarana pendukung gedung kantor UPPD Kabupaten Rembang	Bulan	12	7.800.000	12	7.800.000	12	7.800.000	SUB BAGIAN TATA USAHA	OPD Provinsi; JAWA TENGAH --> REMBANG
		X.XX.01.1.02		Administrasi Keuangan Perangkat Daerah					1.539.424.000	95	1.552.899.000	95	1.596.499.000	Unit Pelayanan Pendapatan Daerah Kabupaten Kudus	
						Jumlah laporan pelaksanaan administrasi keuangan Perangkat Daerah UPPD Kabupaten Kudus	Laporan	4	72.100.000	4	72.100.000	4	72.600.000		
		X.XX.01.1.02.02		Penyediaan Administrasi Pelaksanaan Tugas ASN					42.000.000		42.000.000		42.500.000		
						Jumlah bulan terpenuhinya kebutuhan administrasi pendukung pelaksanaan tugas ASN UPPD Kabupaten Kudus	Bulan	12	42.000.000	12	42.000.000	12	42.500.000		OPD Provinsi; JAWA TENGAH --> KUDUS
		X.XX.01.1.02.03		Pelaksanaan Penatausahaan dan Pengujian/Verifikasi Keuangan SKPD					30.100.000		30.100.000		30.100.000		
						Jumlah laporan pelaksanaan penatausahaan dan verifikasi keuangan UPPD Kabupaten Kudus	Laporan	4	30.100.000	4	30.100.000	4	30.100.000		OPD Provinsi; JAWA TENGAH --> KUDUS
		X.XX.01.1.03		Administrasi Barang Milik Daerah pada Perangkat Daerah					6.700.000		6.700.000		6.700.000		
						"Jumlah laporan pelaksanaan Administrasi Barang Milik Daerah pada Perangkat Daerah"UPPD Kabupaten Kudus	Laporan	4	6.700.000	4	6.700.000	4	6.700.000		
		X.XX.01.1.03.02		Pengamanan Barang Milik Daerah SKPD					6.700.000		6.700.000		6.700.000		
						Jumlah bulan terpenuhinya premi asuransi barang milik daerah UPPD Kabupaten Kudus	Bulan	12	6.700.000	12	6.700.000	12	6.700.000		OPD Provinsi; JAWA TENGAH --> KUDUS
		X.XX.01.1.06		Administrasi Umum Perangkat Daerah					308.424.000		328.899.000		339.355.000		
						Jumlah laporan pelaksanaan administrasi umum Perangkat Daerah UPPD Kabupaten Kudus	Laporan	4	308.424.000	4	328.899.000	4	339.355.000		
		X.XX.01.1.06.01		Penyediaan Komponen Instalasi Listrik/Penerangan Bangunan Kantor					6.100.000		6.100.000		8.800.000		
						Jumlah bulan terpenuhinya penyediaan komponen Instalasi Listrik/Penerangan Bangunan Kantor UPPD Kabupaten Kudus	Bulan	12	6.100.000	12	6.100.000	12	8.800.000		OPD Provinsi; JAWA TENGAH --> KUDUS

Tujuan	Sasaran	Kode	Program	Kegiatan	Sub Kegiatan	INDIKATOR (TUJUAN, SASARAN, PROGRAM, KEGIATAN, SUB KEGIATAN)	Satuan	Capaian Kinerja Program dan Kerangka Pendanaan						Unit Kerja Perangkat Daerah	Lokasi
								RKPD		APBD		P-RKPD			
								Target	Rp (000)	Target	Rp (000)	Target	Rp (000)		
(1)	(2)	(3)	(4)	(5)	(6)	(7)	(8)	(9)	(10)	(11)	(12)	(13)	(14)	(15)	(16)
		X.XX.01.1.06.02			Penyediaan Peralatan dan Perlengkapan Kantor										
						Jumlah unit penyediaan Peralatan Kantor UPPD Kabupaten Kudus	Unit	1			1		1		OPD Provinsi; JAWA TENGAH --> KUDUS
		X.XX.01.1.06.03			Penyediaan Peralatan Rumah Tangga				24.000.000		24.000.000		29.600.000		
						Jumlah bulan terpenuhinya kebutuhan rumah tangga perangkat daerah UPPD Kabupaten Kudus	Bulan	12	24.000.000	12	24.000.000	12	29.600.000		OPD Provinsi; JAWA TENGAH --> KUDUS
		X.XX.01.1.06.05			Penyediaan Barang Cetak dan Penggandaan				12.204.000		12.204.000		9.304.000		
						Jumlah Bulan terpenuhinya kebutuhan barang cetakan dan penggandaan kantor UPPD Kabupaten Kudus	Bulan	12	12.204.000	12	12.204.000	12	9.304.000		
		X.XX.01.1.06.06			Penyediaan Bahan Bacaan dan Peraturan Perundang-undangan				9.600.000		9.600.000		9.600.000		
						Jumlah bulan tercukupinya kebutuhan bahan bacaan/buku perpustakaan PD UPPD Kabupaten Kudus	Bulan	12	9.600.000	12	9.600.000	12	9.600.000		OPD Provinsi; JAWA TENGAH --> KUDUS
		X.XX.01.1.06.07			Penyediaan Bahan/Material				88.170.000		101.645.000		102.651.000		
						Jumlah unit penyediaan Perlengkapan Kantor UPPD Kabupaten Kudus	Unit	1	88.170.000	1	101.645.000	1	102.651.000		OPD Provinsi; JAWA TENGAH --> KUDUS
		X.XX.01.1.06.08			Fasilitas Kunjungan Tamu				26.500.000		26.500.000		30.550.000		
						Jumlah bulan terpenuhinya kebutuhan fasilitas kunjungan tamu UPPD Kabupaten Kudus	Bulan	12	26.500.000	12	26.500.000	12	30.550.000		OPD Provinsi; JAWA TENGAH --> KUDUS
		X.XX.01.1.06.09			Penyelenggaraan Rapat Koordinasi dan Konsultasi SKPD				140.600.000		147.600.000		147.600.000		
						Jumlah bulan terpenuhinya pelaksanaan rapat-rapat koordinasi dan konsultasi ke dalam dan luar daerah UPPD Kabupaten Kudus	Bulan	12	140.600.000	12	147.600.000	12	147.600.000		
		X.XX.01.1.06.10			Penatausahaan Arsip Dinamis pada SKPD				1.250.000		1.250.000		1.250.000		
						Jumlah bulan terpenuhinya penatausahaan arsip UPPD Kabupaten Kudus	Bulan	12	1.250.000	12	1.250.000	12	1.250.000		OPD Provinsi; JAWA TENGAH --> KUDUS
		X.XX.01.1.08		Penyediaan Jasa Penunjang Urusan Pemerintahan Daerah					856.200.000		836.600.000		817.300.000		
						"Jumlah laporan Penyediaan Jasa Penunjang Urusan Pemerintahan Daerah" UPPD Kabupaten Kudus	Laporan	4	856.200.000	4	836.600.000	4	817.300.000		
		X.XX.01.1.08.01			Penyediaan Jasa Surat Menyurat				2.000.000		2.000.000		2.000.000		
						Jumlah bulan pemenuhan pelayanan surat menyurat PD UPPD Kabupaten Kudus	Bulan	12	2.000.000	12	2.000.000	12	2.000.000		OPD Provinsi; JAWA TENGAH --> KUDUS
		X.XX.01.1.08.02			Penyediaan Jasa Komunikasi, Sumber Daya Air dan Listrik				220.800.000		226.800.000		207.500.000		
						Jumlah bulan terpenuhinya Jasa Komunikasi,air dan listrik PD UPPD Kabupaten Kudus	Bulan	12	220.800.000	12	226.800.000	12	207.500.000		OPD Provinsi; JAWA TENGAH --> KUDUS
		X.XX.01.1.08.03			Penyediaan Jasa Peralatan dan Perlengkapan Kantor				1.500.000		1.500.000		1.500.000		
						Jumlah bulan terpenuhinya jasa peralatan dan perlengkapan kantor UPPD Kabupaten Kudus	Bulan	12	1.500.000	12	1.500.000	12	1.500.000		OPD Provinsi; JAWA TENGAH --> KUDUS
		X.XX.01.1.08.04			Penyediaan Jasa Pelayanan Umum Kantor				631.900.000		606.300.000		606.300.000		
						Jumlah bulan terpenuhinya jasa pelayanan umum kantor UPPD Kabupaten Kudus	Bulan	12	631.900.000	12	606.300.000	12	606.300.000		OPD Provinsi; JAWA TENGAH --> KUDUS
		X.XX.01.1.09		Pemeliharaan Barang Milik Daerah Penunjang Urusan Pemerintahan Daerah					296.000.000		308.600.000		360.544.000		
						"Jumlah laporan Pemeliharaan Barang Milik Daerah Penunjang Urusan Pemerintahan Daerah" UPPD Kabupaten Kudus	Laporan	4	296.000.000	4	308.600.000	4	360.544.000		
		X.XX.01.1.09.01			Penyediaan Jasa Pemeliharaan, Biaya Pemeliharaan dan Pajak Kendaraan Perorangan Dinas atau Kendaraan Dinas Jabatan				17.000.000		17.000.000		17.300.000		
						Jumlah bulan terpenuhinya biaya Pemeliharaan Rutin/ Berkala dan Pajak Kendaraan Dinas Jabatan UPPD Kabupaten Kudus	Bulan	12	17.000.000	12	17.000.000	12	17.300.000		OPD Provinsi; JAWA TENGAH --> KUDUS
		X.XX.01.1.09.02			Penyediaan Jasa Pemeliharaan, Biaya Pemeliharaan, Pajak dan Perizinan Kendaraan Dinas Operasional atau Lapangan				90.700.000		109.300.000		130.024.000		
						Jumlah bulan terpenuhinya biaya Pemeliharaan Rutin/ Berkala dan Pajak Kendaraan Dinas Operasional UPPD Kabupaten Kudus	Bulan	12	90.700.000	12	109.300.000	12	130.024.000		OPD Provinsi; JAWA TENGAH --> KUDUS
		X.XX.01.1.09.05			Pemeliharaan Mebel				2.500.000		2.500.000		2.500.000		
						Jumlah bulan terpenuhinya biaya Pemeliharaan Mebel UPPD Kabupaten Kudus	Bulan	12	2.500.000	12	2.500.000	12	2.500.000		OPD Provinsi; JAWA TENGAH --> KUDUS
		X.XX.01.1.09.06			Pemeliharaan Peralatan dan Mesin Lainnya				39.800.000		39.800.000		49.870.000		
						Jumlah bulan terpenuhinya Pemeliharaan peralatan dan mesin lainnya UPPD Kabupaten Kudus	Bulan	12	39.800.000	12	39.800.000	12	49.870.000		OPD Provinsi; JAWA TENGAH --> KUDUS
		X.XX.01.1.09.07			Pemeliharaan Aset Tetap Lainnya				12.000.000		12.000.000		12.000.000		
						Jumlah bulan terpenuhinya Pemeliharaan Aset tetap Lainnya UPPD Kabupaten Kudus	Bulan	12	12.000.000	12	12.000.000	12	12.000.000		OPD Provinsi; JAWA TENGAH --> KUDUS
		X.XX.01.1.09.09			Pemeliharaan/Rehabilitasi Gedung Kantor dan Bangunan Lainnya				89.000.000		83.000.000		88.550.000		
						Jumlah Unit Gedung Yang Direhab UPPD Kabupaten Kudus	Unit	1	89.000.000	1	83.000.000	1	88.550.000		OPD Provinsi; JAWA TENGAH --> KUDUS
		X.XX.01.1.09.10			Pemeliharaan/Rehabilitasi Sarana dan Prasarana Gedung Kantor atau Bangunan Lainnya				37.000.000		37.000.000		52.300.000		
						Jumlah bulan terpenuhinya Pemeliharaan Rutin/ Berkala dsarana prasarana pendukung gedung kantor UPPD Kabupaten Kudus	Bulan	12	37.000.000	12	37.000.000	12	52.300.000		OPD Provinsi; JAWA TENGAH --> KUDUS
		X.XX.01.1.09.11			Pemeliharaan/Rehabilitasi Sarana dan Prasarana Pendukung Gedung Kantor atau Bangunan Lainnya				8.000.000		8.000.000		8.000.000		
						Jumlah bulan terpenuhinya biaya Pemeliharaan Rutin/ Berkala dsarana prasarana pendukung gedung kantor UPPD Kabupaten Kudus	Bulan	12	8.000.000	12	8.000.000	12	8.000.000		OPD Provinsi; JAWA TENGAH --> KUDUS
						Persentase ketercapaian pelayanan umum, kepegawaian dan keuangan perangkat daerah	%	95	1.642.827.000	95	1.662.881.000	95	1.673.431.000	Unit Pelayanan Pendapatan Daerah Kabupaten Jepara	

Tujuan	Sasaran	Kode	Program	Kegiatan	Sub Kegiatan	INDIKATOR (TUJUAN, SASARAN, PROGRAM, KEGIATAN, SUB KEGIATAN)	Satuan	Capaian Kinerja Program dan Kerangka Pendanaan						Unit Kerja Perangkat Daerah	Lokasi
								RKPD		APBD		P-RKPD			
								Target	Rp (000)	Target	Rp (000)	Target	Rp (000)		
(1)	(2)	(3)	(4)	(5)	(6)	(7)	(8)	(9)	(10)	(11)	(12)	(13)	(14)	(15)	(16)
		X.XX.01.1.02		Administrasi Keuangan Perangkat Daerah					42.000.000		42.000.000		42.500.000		
						Jumlah laporan pelaksanaan administrasi keuangan Perangkat Daerah UPPD Kabupaten Jepara	Laporan	4	42.000.000	4	42.000.000	4	42.500.000	SUB BAGIAN TATA USAHA	
		X.XX.01.1.02.02			Penyediaan Administrasi Pelaksanaan Tugas ASN				42.000.000		42.000.000		42.500.000		
						Jumlah bulan terpenuhinya kebutuhan administrasi pendukung pelaksanaan tugas ASN UPPD Kabupaten Jepara	Bulan	12	42.000.000	12	42.000.000	12	42.500.000	SUB BAGIAN TATA USAHA	OPD Provinsi; JAWA TENGAH --> JEPARA
		X.XX.01.1.02.03			Pelaksanaan Penatausahaan dan Pengujian/Verifikasi Keuangan SKPD										
						Jumlah laporan pelaksanaan penatausahaan dan verifikasi keuangan UPPD Kabupaten Jepara	Laporan	4				4		SUB BAGIAN TATA USAHA	OPD Provinsi; JAWA TENGAH --> JEPARA
		X.XX.01.1.03		Administrasi Barang Milik Daerah pada Perangkat Daerah					10.000.000		5.500.000				
						"Jumlah laporan pelaksanaan Administrasi Barang Milik Daerah pada Perangkat Daerah" UPPD Kabupaten Jepara	Laporan	4	10.000.000	4	5.500.000	0		SUB BAGIAN TATA USAHA	
		X.XX.01.1.03.02			Pengamanan Barang Milik Daerah SKPD				10.000.000		5.500.000				
						Jumlah bulan terpenuhinya premi asuransi barang milik daerah UPPD Kabupaten Jepara	Bulan	12	10.000.000	12	5.500.000	0		SUB BAGIAN TATA USAHA	OPD Provinsi; JAWA TENGAH --> JEPARA
		X.XX.01.1.06		Administrasi Umum Perangkat Daerah					336.114.000		356.168.000		391.517.000		
						Jumlah laporan pelaksanaan administrasi umum Perangkat Daerah UPPD Kabupaten Jepara	Laporan	4	336.114.000	4	356.168.000	4	391.517.000	SUB BAGIAN TATA USAHA	
		X.XX.01.1.06.01			Penyediaan Komponen Instalasi Listrik/Penerangan Bangunan Kantor				4.004.000		4.004.000		6.000.000		
						Jumlah bulan terpenuhinya penyediaan komponen Instalasi Listrik/Penerangan Bangunan Kantor UPPD Kabupaten Jepara	Bulan	12	4.004.000	12	4.004.000	12	6.000.000	SUB BAGIAN TATA USAHA	OPD Provinsi; JAWA TENGAH --> JEPARA
		X.XX.01.1.06.02			Penyediaan Peralatan dan Perlengkapan Kantor										
						Jumlah unit penyediaan Peralatan Kantor UPPD Kabupaten Jepara	Unit	1				1		SUB BAGIAN TATA USAHA	OPD Provinsi; JAWA TENGAH --> JEPARA
		X.XX.01.1.06.03			Penyediaan Peralatan Rumah Tangga				35.505.000		35.505.000		34.905.000		
						Jumlah bulan terpenuhinya kebutuhan rumah tangga perangkat daerah UPPD Kabupaten Jepara	Bulan	12	35.505.000	12	35.505.000	12	34.905.000	SUB BAGIAN TATA USAHA	OPD Provinsi; JAWA TENGAH --> JEPARA
		X.XX.01.1.06.05			Penyediaan Barang Cetak dan Penggandaan				11.633.000		11.633.000		10.628.000		
						Jumlah Bulan terpenuhinya kebutuhan barang cetak dan penggandaan kantor UPPD Kabupaten Jepara	Bulan	12	11.633.000	12	11.633.000	12	10.628.000	SUB BAGIAN TATA USAHA	OPD Provinsi; JAWA TENGAH --> JEPARA
		X.XX.01.1.06.06			Penyediaan Bahan Bacaan dan Peraturan Perundang-undangan				5.920.000		5.920.000		5.920.000		
						Jumlah bulan tercukupinya kebutuhan bahan bacaan/buku perpustakaan PD	Bulan	12	5.920.000	12	5.920.000	12	5.920.000	SUB BAGIAN TATA USAHA	OPD Provinsi; JAWA TENGAH --> JEPARA
		X.XX.01.1.06.07			Penyediaan Bahan/Material				88.042.000		108.096.000		140.999.000		
						Jumlah unit penyediaan Perlengkapan Kantor UPPD Kabupaten Jepara	Unit	1	88.042.000	1	108.096.000	1	140.999.000	SUB BAGIAN TATA USAHA	OPD Provinsi; JAWA TENGAH --> JEPARA
		X.XX.01.1.06.08			Fasilitasi Kunjungan Tamu				25.575.000		25.575.000		27.630.000		
						Jumlah bulan terpenuhinya kebutuhan fasilitasi kunjungan tamu UPPD Kabupaten Jepara	Bulan	12	25.575.000	12	25.575.000	12	27.630.000	SUB BAGIAN TATA USAHA	OPD Provinsi; JAWA TENGAH --> JEPARA
		X.XX.01.1.06.09			Penyelenggaraan Rapat Koordinasi dan Konsultasi SKPD				165.435.000		165.435.000		165.435.000		
						Jumlah bulan terpenuhinya pelaksanaan rapat-rapat koordinasi dan konsultasi ke dalam dan luar daerah UPPD Kabupaten Jepara	Bulan	12	165.435.000	12	165.435.000	12	165.435.000	SUB BAGIAN TATA USAHA	OPD Provinsi; JAWA TENGAH --> JEPARA
		X.XX.01.1.06.10			Penatausahaan Arsip Dinamis pada SKPD										
						Jumlah bulan terpenuhinya penatausahaan arsip UPPD Kabupaten Jepara	Bulan	12				12		SUB BAGIAN TATA USAHA	OPD Provinsi; JAWA TENGAH --> JEPARA
		X.XX.01.1.07		Pengadaan Barang Milik Daerah Penunjang Urusan Pemerintah Daerah											
						"Jumlah laporan Pengadaan Barang Milik Daerah Penunjang Urusan Pemerintah Daerah" UPPD Kabupaten Jepara	Laporan							SUB BAGIAN TATA USAHA	
		X.XX.01.1.07.05			Pengadaan Mebel										
						Jumlah unit pengadaan meubelair UPPD Kabupaten Jepara	Unit	1				1		SUB BAGIAN TATA USAHA	OPD Provinsi; JAWA TENGAH --> JEPARA
		X.XX.01.1.07.06			Pengadaan Peralatan dan Mesin Lainnya										
						Jumlah unit pengadaan Peralatan dan Mesin UPPD Kabupaten Jepara	Unit	1				1		SUB BAGIAN TATA USAHA	OPD Provinsi; JAWA TENGAH --> JEPARA
		X.XX.01.1.07.07			Pengadaan Aset Tetap Lainnya										
						Jumlah unit pengadaan Aset tetap UPPD Kabupaten Jepara	Unit	0				0		SUB BAGIAN TATA USAHA	OPD Provinsi; JAWA TENGAH --> JEPARA
		X.XX.01.1.07.10			Pengadaan Sarana dan Prasarana Gedung Kantor atau Bangunan Lainnya										
						Jumlah unit Sarana dan Prasarana gedung Kantor/ Bangunan Lainnya UPPD Kabupaten Jepara	Unit	1				1		SUB BAGIAN TATA USAHA	OPD Provinsi; JAWA TENGAH --> JEPARA
		X.XX.01.1.07.11			Pengadaan Sarana dan Prasarana Pendukung Gedung Kantor atau Bangunan Lainnya										
						Jumlah unit pengadaan Sarana dan Prasarana Pendukung Gedung Kantor atau Bangunan Lainnya UPPD Kabupaten Jepara	Unit	1				1		SUB BAGIAN TATA USAHA	OPD Provinsi; JAWA TENGAH --> JEPARA
		X.XX.01.1.08		Penyediaan Jasa Penunjang Urusan Pemerintahan Daerah					949.843.000		958.343.000		925.794.000		
						"Jumlah laporan Penyediaan Jasa Penunjang Urusan Pemerintahan Daerah" UPPD Kabupaten Jepara	Laporan	4	949.843.000	4	958.343.000	4	925.794.000	SUB BAGIAN TATA USAHA	
		X.XX.01.1.08.01			Penyediaan Jasa Surat Menyurat				2.400.000		2.400.000		2.400.000		
						Jumlah bulan pemenuhan pelayanan surat menyurat PD UPPD Kabupaten Jepara	Bulan	12	2.400.000	12	2.400.000	12	2.400.000	SUB BAGIAN TATA USAHA	OPD Provinsi; JAWA TENGAH --> JEPARA
		X.XX.01.1.08.02			Penyediaan Jasa Komunikasi, Sumber Daya Air dan Listrik				215.259.000		263.443.000		230.894.000		
						Jumlah bulan terpenuhinya Jasa Komunikasi,air dan listrik PD UPPD Kabupaten Jepara	Bulan	12	215.259.000	12	263.443.000	12	230.894.000	SUB BAGIAN TATA USAHA	OPD Provinsi; JAWA TENGAH --> JEPARA

Tujuan	Sasaran	Kode	Program	Kegiatan	Sub Kegiatan	INDIKATOR (TUJUAN, SASARAN, PROGRAM, KEGIATAN, SUB KEGIATAN)	Satuan	Capaian Kinerja Program dan Kerangka Pendanaan						Unit Kerja Perangkat Daerah	Lokasi	
								RKPD		APBD		P-RKPD				
								Target	Rp (000)	Target	Rp (000)	Target	Rp (000)			
(1)	(2)	(3)	(4)	(5)	(6)	(7)	(8)	(9)	(10)	(11)	(12)	(13)	(14)	(15)	(16)	
		X.XX.01.1.08.03			Penyediaan Jasa Peralatan dan Perlengkapan Kantor											
						Jumlah bulan terpenuhinya jasa peralatan dan perlengkapan kantor UPPD Kabupaten Jepara	Bulan	12			12				SUB BAGIAN TATA USAHA	OPD Provinsi; JAWA TENGAH --> JEPARA
		X.XX.01.1.08.04			Penyediaan Jasa Pelayanan Umum Kantor				732.184.000		692.500.000		692.500.000			
						Jumlah bulan terpenuhinya jasa pelayanan umum kantor UPPD Kabupaten Jepara	Bulan	12	732.184.000	12	692.500.000	12	692.500.000		SUB BAGIAN TATA USAHA	OPD Provinsi; JAWA TENGAH --> JEPARA
		X.XX.01.1.09			Pemeliharaan Barang Milik Daerah Penunjang Urusan Pemerintahan Daerah				304.870.000		300.870.000		313.620.000			
						"Jumlah laporan Pemeliharaan Barang Milik Daerah Penunjang Urusan Pemerintahan Daerah" UPPD Kabupaten Jepara	Laporan	4	304.870.000	4	300.870.000	4	313.620.000		SUB BAGIAN TATA USAHA	
		X.XX.01.1.09.01			Penyediaan Jasa Pemeliharaan, Biaya Pemeliharaan dan Pajak Kendaraan Perorangan Dinas atau Kendaraan Dinas Jabatan				20.100.000		20.100.000		23.100.000			
						Jumlah bulan terpenuhinya biaya Pemeliharaan Rutin/ Berkala dan Pajak Kendaraan Dinas Jabatan UPPD Kabupaten Jepara	Bulan	12	20.100.000	12	20.100.000	12	23.100.000		SUB BAGIAN TATA USAHA	OPD Provinsi; JAWA TENGAH --> JEPARA
		X.XX.01.1.09.02			Penyediaan Jasa Pemeliharaan, Biaya Pemeliharaan, Pajak dan Perizinan Kendaraan Dinas Operasional atau Lapangan				134.170.000		134.170.000		141.170.000			
						Jumlah bulan terpenuhinya biaya Pemeliharaan Rutin/ Berkala dan Pajak Kendaraan Dinas Operasional UPPD Kabupaten Jepara	Bulan	12	134.170.000	12	134.170.000	12	141.170.000		SUB BAGIAN TATA USAHA	OPD Provinsi; JAWA TENGAH --> JEPARA
		X.XX.01.1.09.05			Pemeliharaan Mebel											
						Jumlah bulan terpenuhinya biaya Pemeliharaan Mebel UPPD Kabupaten Jepara	Bulan	12							SUB BAGIAN TATA USAHA	OPD Provinsi; JAWA TENGAH --> JEPARA
		X.XX.01.1.09.06			Pemeliharaan Peralatan dan Mesin Lainnya				54.800.000		54.800.000		50.800.000			
						Jumlah bulan terpenuhinya Pemeliharaan peralatan dan mesin lainnya UPPD Kabupaten Jepara	Bulan	12	54.800.000	12	54.800.000	12	50.800.000		SUB BAGIAN TATA USAHA	OPD Provinsi; JAWA TENGAH --> JEPARA
		X.XX.01.1.09.07			Pemeliharaan Aset Tetap Lainnya											
						Jumlah bulan terpenuhinya Pemeliharaan Aset tetap Lainnya UPPD Kabupaten Jepara	Bulan	12							SUB BAGIAN TATA USAHA	OPD Provinsi; JAWA TENGAH --> JEPARA
		X.XX.01.1.09.09			Pemeliharaan/Rehabilitasi Gedung Kantor dan Bangunan Lainnya				45.000.000		41.000.000		45.000.000			
						Jumlah Unit Gedung Yang Direhab UPPD Kabupaten Jepara	Unit	1	45.000.000	1	41.000.000	1	45.000.000		SUB BAGIAN TATA USAHA	OPD Provinsi; JAWA TENGAH --> JEPARA
		X.XX.01.1.09.10			Pemeliharaan/Rehabilitasi Sarana dan Prasarana Gedung Kantor atau Bangunan Lainnya				42.800.000		42.800.000		45.550.000			
						Jumlah bulan terpenuhinya Pemeliharaan Rutin/ Berkala dsarana prasarana pendukung gedung kantor UPPD Kabupaten Jepara	Bulan	12	42.800.000	12	42.800.000	12	45.550.000		SUB BAGIAN TATA USAHA	OPD Provinsi; JAWA TENGAH --> JEPARA
		X.XX.01.1.09.11			Pemeliharaan/Rehabilitasi Sarana dan Prasarana Pendukung Gedung Kantor atau Bangunan Lainnya				8.000.000		8.000.000		8.000.000			
						Jumlah bulan terpenuhinya biaya Pemeliharaan Rutin/ Berkala dsarana prasarana pendukung gedung kantor UPPD Kabupaten Jepara	Bulan	12	8.000.000	12	8.000.000	12	8.000.000		SUB BAGIAN TATA USAHA	OPD Provinsi; JAWA TENGAH --> JEPARA
						Persentase ketercapaian pelayanan umum, kepegawaian dan keuangan perangkat daerah	%	95	1.549.940.000	95		1.556.498.000	95	1.563.998.000		Unit Pelayanan Pendapatan Daerah Kota Pekalongan
		X.XX.01.1.02			Administrasi Keuangan Perangkat Daerah				52.840.000		52.840.000		53.340.000			
						Jumlah laporan pelaksanaan administrasi keuangan Perangkat Daerah	Laporan	1	52.840.000	1	52.840.000	1	53.340.000		SUB BAGIAN TATA USAHA	
		X.XX.01.1.02.02			Penyediaan Administrasi Pelaksanaan Tugas ASN				42.000.000		42.000.000		42.500.000			
						Jumlah bulan terpenuhinya kebutuhan administrasi pendukung pelaksanaan tugas ASN UPPD Kota Pekalongan	Bulan	12	42.000.000	12	42.000.000	12	42.500.000		SUB BAGIAN TATA USAHA	OPD Provinsi; JAWA TENGAH --> KOTA PEKALONGAN
		X.XX.01.1.02.03			Pelaksanaan Penatausahaan dan Pengujian/Verifikasi Keuangan SKPD				10.840.000		10.840.000		10.840.000			
						Jumlah laporan pelaksanaan penatausahaan dan verifikasi keuangan UPPD Kota Pekalongan	Laporan	4	10.840.000	4	10.840.000	4	10.840.000		SUB BAGIAN TATA USAHA	OPD Provinsi; JAWA TENGAH --> KOTA PEKALONGAN
		X.XX.01.1.03			Administrasi Barang Milik Daerah pada Perangkat Daerah				10.000.000		10.000.000		10.000.000			
						Jumlah laporan pelaksanaan Administrasi Barang Milik Daerah pada Perangkat Daerah	Laporan	1	10.000.000	1	10.000.000	1	10.000.000		SUB BAGIAN TATA USAHA	
		X.XX.01.1.03.02			Pengamanan Barang Milik Daerah SKPD				10.000.000		10.000.000		10.000.000			
						Jumlah bulan terpenuhinya premi asuransi barang milik daerah UPPD Kota Pekalongan	Bulan	12	10.000.000	12	10.000.000	12	10.000.000		SUB BAGIAN TATA USAHA	OPD Provinsi; JAWA TENGAH --> KOTA PEKALONGAN
		X.XX.01.1.06			Administrasi Umum Perangkat Daerah				285.149.000		291.695.000		311.295.000			
						Jumlah laporan pelaksanaan administrasi umum Perangkat Daerah	Laporan	1	285.149.000	1	291.695.000	1	311.295.000		SUB BAGIAN TATA USAHA	
		X.XX.01.1.06.01			Penyediaan Komponen Instalasi Listrik/Penerangan Bangunan Kantor				12.000.000		12.000.000		12.000.000			
						Jumlah bulan terpenuhinya penyediaan komponen Instalasi Listrik/Penerangan Bangunan Kantor UPPD Kota Pekalongan	Bulan	12	12.000.000	12	12.000.000	12	12.000.000		SUB BAGIAN TATA USAHA	OPD Provinsi; JAWA TENGAH --> KOTA PEKALONGAN
		X.XX.01.1.06.02			Penyediaan Peralatan dan Perlengkapan Kantor											
						Jumlah unit penyediaan Peralatan Kantor UPPD Kota Pekalongan	Unit								SUB BAGIAN TATA USAHA	OPD Provinsi; JAWA TENGAH --> KOTA PEKALONGAN
		X.XX.01.1.06.03			Penyediaan Peralatan Rumah Tangga				26.400.000		26.400.000		25.650.000			
						Jumlah bulan terpenuhinya kebutuhan rumah tangga perangkat daerah UPPD Kota Pekalongan	Bulan	12	26.400.000	12	26.400.000	12	25.650.000		SUB BAGIAN TATA USAHA	OPD Provinsi; JAWA TENGAH --> KOTA PEKALONGAN
		X.XX.01.1.06.05			Penyediaan Barang Cetak dan Penggandaan				11.500.000		11.500.000		11.500.000			
						Jumlah Bulan terpenuhinya kebutuhan barang cetak dan penggandaan kantor UPPD Kota Pekalongan	Bulan	12	11.500.000	12	11.500.000	12	11.500.000		SUB BAGIAN TATA USAHA	OPD Provinsi; JAWA TENGAH --> KOTA PEKALONGAN
		X.XX.01.1.06.06			Penyediaan Bahan Becaan dan Peraturan Perundang-undangan				6.000.000		6.000.000		6.000.000			

Tujuan	Sasaran	Kode	Program	Kegiatan	Sub Kegiatan	INDIKATOR (TUJUAN, SASARAN, PROGRAM, KEGIATAN, SUB KEGIATAN)	Satuan	Capaian Kinerja Program dan Kerangka Pendanaan						Unit Kerja Perangkat Daerah	Lokasi
								RKPd		APBD		P-RKPd			
								Target	Rp (000)	Target	Rp (000)	Target	Rp (000)		
(1)	(2)	(3)	(4)	(5)	(6)	(7)	(8)	(9)	(10)	(11)	(12)	(13)	(14)	(15)	(16)
		X.XX.01.1.06.07			Penyediaan Bahan/Material	Jumlah bulan tercukupinya kebutuhan bahan bacaan/buku perpustakaan PD UPPD Kota Pekalongan	Bulan	12	6.000.000	12	6.000.000	12	6.000.000	SUB BAGIAN TATA USAHA	OPD Provinsi; JAWA TENGAH --> KOTA PEKALONGAN
									98.914.000		105.460.000		105.460.000		
		X.XX.01.1.06.08			Fasilitas Kunjungan Tamu	Jumlah unit penyediaan Perlengkapan Kantor UPPD Kota Pekalongan	Unit	1	98.914.000	1	105.460.000	1	105.460.000	SUB BAGIAN TATA USAHA	OPD Provinsi; JAWA TENGAH --> KOTA PEKALONGAN
									26.500.000		26.500.000		26.500.000		
		X.XX.01.1.06.09			Penyelenggaraan Rapat Koordinasi dan Konsultasi SKPD	Jumlah bulan terpenuhinya kebutuhan fasilitas kunjungan tamu UPPD Kota Pekalongan	Bulan	12	26.500.000	12	26.500.000	12	26.500.000	SUB BAGIAN TATA USAHA	OPD Provinsi; JAWA TENGAH --> KOTA PEKALONGAN
									102.585.000		102.585.000		124.185.000		
		X.XX.01.1.06.10			Penatausahaan Arsip Dinamis pada SKPD	Jumlah bulan terpenuhinya pelaksanaan rapat-rapat koordinasi dan konsultasi ke dalam dan luar daerah UPPD Kota Pekalongan	Bulan	12	102.585.000	12	102.585.000	12	124.185.000	SUB BAGIAN TATA USAHA	OPD Provinsi; JAWA TENGAH --> KOTA PEKALONGAN
									1.250.000		1.250.000				
		X.XX.01.1.08		Penyediaan Jasa Penunjang Urusan Pemerintahan Daerah		Jumlah bulan terpenuhinya penatausahaan arsip UPPD Kota Pekalongan	Bulan	0	1.250.000	0	1.250.000	0		SUB BAGIAN TATA USAHA	OPD Provinsi; JAWA TENGAH --> KOTA PEKALONGAN
									874.547.000		877.559.000		867.959.000		
		X.XX.01.1.08.01			Penyediaan Jasa Surat Menyurat	Jumlah laporan Penyediaan Jasa Penunjang Urusan Pemerintahan Daerah	Laporan	1	874.547.000	1	877.559.000	1	867.959.000	SUB BAGIAN TATA USAHA	
									2.000.000		2.000.000		2.000.000		
		X.XX.01.1.08.02			Penyediaan Jasa Komunikasi, Sumber Daya Air dan Listrik	Jumlah bulan pemenuhan pelayanan surat menyurat PD UPPD Kota Pekalongan	Bulan	12	2.000.000	12	2.000.000	12	2.000.000	SUB BAGIAN TATA USAHA	OPD Provinsi; JAWA TENGAH --> KOTA PEKALONGAN
									204.000.000		204.000.000		197.100.000		
		X.XX.01.1.08.03			Penyediaan Jasa Peralatan dan Perlengkapan Kantor	Jumlah bulan terpenuhinya Jasa Komunikasi,air dan listrik PD UPPD Kota Pekalongan	Bulan	12	204.000.000	12	204.000.000	12	197.100.000	SUB BAGIAN TATA USAHA	OPD Provinsi; JAWA TENGAH --> KOTA PEKALONGAN
									1.500.000		1.500.000		1.500.000		
		X.XX.01.1.08.04			Penyediaan Jasa Pelayanan Umum Kantor	Jumlah bulan terpenuhinya jasa peralatan dan perlengkapan kantor UPPD Kota Pekalongan	Bulan	12	1.500.000	12	1.500.000	12	1.500.000	SUB BAGIAN TATA USAHA	OPD Provinsi; JAWA TENGAH --> KOTA PEKALONGAN
									667.047.000		670.059.000		667.359.000		
		X.XX.01.1.09		Pemeliharaan Barang Milik Daerah Penunjang Urusan Pemerintahan Daerah		Jumlah bulan terpenuhinya jasa pelayanan umum kantor UPPD Kota Pekalongan	Bulan	12	667.047.000	12	670.059.000	12	667.359.000	SUB BAGIAN TATA USAHA	OPD Provinsi; JAWA TENGAH --> KOTA PEKALONGAN
									327.404.000		324.404.000		321.404.000		
		X.XX.01.1.09.01			Penyediaan Jasa Pemeliharaan, Biaya Pemeliharaan dan Pajak Kendaraan Perorangan Dinas atau Kendaraan Dinas Jabatan	Jumlah laporan Pemeliharaan Barang Milik Daerah Penunjang Urusan Pemerintahan Daerah	Laporan	1	327.404.000	1	324.404.000	1	321.404.000	SUB BAGIAN TATA USAHA	
									24.500.000		24.500.000		24.000.000		
		X.XX.01.1.09.02			Penyediaan Jasa Pemeliharaan, Biaya Pemeliharaan, Pajak dan Perizinan Kendaraan Dinas Operasional atau Lapangan	Jumlah bulan terpenuhinya biaya Pemeliharaan Rutin/ Berkala dan Pajak Kendaraan Dinas Jabatan UPPD Kota Pekalongan	Bulan	12	24.500.000	12	24.500.000	12	24.000.000	SUB BAGIAN TATA USAHA	OPD Provinsi; JAWA TENGAH --> KOTA PEKALONGAN
									126.494.000		123.494.000		120.494.000		
		X.XX.01.1.09.05			Pemeliharaan Mebel	Jumlah bulan terpenuhinya biaya Pemeliharaan Rutin/ Berkala dan Pajak Kendaraan Dinas Operasional UPPD Kota Pekalongan	Bulan	12	126.494.000	12	123.494.000	12	120.494.000	SUB BAGIAN TATA USAHA	OPD Provinsi; JAWA TENGAH --> KOTA PEKALONGAN
									15.000.000		15.000.000		10.000.000		
		X.XX.01.1.09.06			Pemeliharaan Peralatan dan Mesin Lainnya	Jumlah bulan terpenuhinya biaya Pemeliharaan Mebel UPPD Kota Pekalongan	Bulan	12	15.000.000	12	15.000.000	12	10.000.000	SUB BAGIAN TATA USAHA	OPD Provinsi; JAWA TENGAH --> KOTA PEKALONGAN
									42.200.000		42.200.000		49.700.000		
		X.XX.01.1.09.07			Pemeliharaan Aset Tetap Lainnya	Jumlah bulan terpenuhinya Pemeliharaan peralatan dan mesin lainnya UPPD Kota Pekalongan	Bulan	12	42.200.000	12	42.200.000	12	49.700.000	SUB BAGIAN TATA USAHA	OPD Provinsi; JAWA TENGAH --> KOTA PEKALONGAN
									8.000.000		8.000.000		6.000.000		
		X.XX.01.1.09.09			Pemeliharaan/Rehabilitasi Gedung Kantor dan Bangunan Lainnya	Jumlah bulan terpenuhinya Pemeliharaan Aset tetap Lainnya UPPD Kota Pekalongan	Bulan	12	8.000.000	12	8.000.000	12	6.000.000	SUB BAGIAN TATA USAHA	OPD Provinsi; JAWA TENGAH --> KOTA PEKALONGAN
									68.710.000		68.710.000		68.710.000		
		X.XX.01.1.09.10			Pemeliharaan/Rehabilitasi Sarana dan Prasarana Gedung Kantor atau Bangunan Lainnya	Jumlah Unit Gedung Yang Direhab UPPD Kota Pekalongan	Unit	1	68.710.000	1	68.710.000	1	68.710.000	SUB BAGIAN TATA USAHA	OPD Provinsi; JAWA TENGAH --> KOTA PEKALONGAN
									34.500.000		34.500.000		34.500.000		
		X.XX.01.1.09.11			Pemeliharaan/Rehabilitasi Sarana dan Prasarana Pendukung Gedung Kantor atau Bangunan Lainnya	Jumlah bulan terpenuhinya Pemeliharaan Rutin/ Berkala sarana prasarana pendukung gedung kantor UPPD Kota Pekalongan	Bulan	12	34.500.000	12	34.500.000	12	34.500.000	SUB BAGIAN TATA USAHA	OPD Provinsi; JAWA TENGAH --> KOTA PEKALONGAN
									8.000.000		8.000.000		8.000.000		
									8.000.000		8.000.000		8.000.000		
		X.XX.01.1.02		Administrasi Keuangan Perangkat Daerah		Persentase ketercapaian pelayanan umum, kepegawaian dan keuangan perangkat daerah	%	95	1.604.204.000	95	1.634.659.000	95	1.676.959.000	Unit Pelayanan Pendapatan Daerah Kabupaten Pekalongan	
									54.000.000		54.000.000		47.860.000		
		X.XX.01.1.02.02			Penyediaan Administrasi Pelaksanaan Tugas ASN	Jumlah laporan pelaksanaan administrasi keuangan Perangkat Daerah	Laporan	1	54.000.000	1	54.000.000	1	47.860.000	SUB BAGIAN TATA USAHA	
									42.000.000		42.000.000		42.500.000		
		X.XX.01.1.02.03			Pelaksanaan Penatausahaan dan Pengujian/Verifikasi Keuangan SKPD	Jumlah bulan terpenuhinya kebutuhan administrasi pendukung pelaksanaan tugas ASN UPPD Kabupaten Pekalongan	Bulan	12	42.000.000	12	42.000.000	12	42.500.000	SUB BAGIAN TATA USAHA	OPD Provinsi; JAWA TENGAH --> PEKALONGAN
									12.000.000		12.000.000		5.360.000		
		X.XX.01.1.03		Administrasi Barang Milik Daerah pada Perangkat Daerah		Jumlah laporan pelaksanaan penatausahaan dan verifikasi keuangan UPPD Kabupaten Pekalongan	Laporan	4	12.000.000	4	12.000.000	4	5.360.000	SUB BAGIAN TATA USAHA	OPD Provinsi; JAWA TENGAH --> PEKALONGAN
									6.700.000		6.700.000		6.700.000		
									6.700.000		6.700.000		6.700.000		

Tujuan	Sasaran	Kode	Program	Kegiatan	Sub Kegiatan	INDIKATOR (TUJUAN, SASARAN, PROGRAM, KEGIATAN, SUB KEGIATAN)	Satuan	Capaian Kinerja Program dan Kerangka Pendanaan						Unit Kerja Perangkat Daerah	Lokasi	
								RKPD		APBD		P-RKPD				
								Target	Rp (000)	Target	Rp (000)	Target	Rp (000)			
(1)	(2)	(3)	(4)	(5)	(6)	(7)	(8)	(9)	(10)	(11)	(12)	(13)	(14)	(15)	(16)	
		X.XX.01.1.03.02			Pengamanan Barang Milik Daerah SKPD						6.700.000			6.700.000		
						Jumlah bulan terpenuhinya premi asuransi barang milik daerah UPPD Kabupaten Pekalongan	Bulan	12			6.700.000	12		6.700.000	SUB BAGIAN TATA USAHA	OPD Provinsi; JAWA TENGAH --> PEKALONGAN
		X.XX.01.1.06			Administrasi Umum Perangkat Daerah						348.804.000			363.309.000		
						Jumlah laporan pelaksanaan administrasi umum Perangkat Daerah	Laporan	1			348.804.000	1		363.309.000	SUB BAGIAN TATA USAHA	
		X.XX.01.1.06.01			Penyediaan Komponen Instalasi Listrik/Penerangan Bangunan Kantor						6.500.000			6.500.000		
						Jumlah bulan terpenuhinya penyediaan komponen Instalasi Listrik/Penerangan Bangunan Kantor UPPD Kabupaten Pekalongan	Bulan	12			6.500.000	12		6.500.000	SUB BAGIAN TATA USAHA	OPD Provinsi; JAWA TENGAH --> PEKALONGAN
		X.XX.01.1.06.02			Penyediaan Peralatan dan Perlengkapan Kantor											
						Jumlah unit penyediaan Peralatan Kantor UPPD Kabupaten Pekalongan	Unit	0			0			0	SUB BAGIAN TATA USAHA	OPD Provinsi; JAWA TENGAH --> PEKALONGAN
		X.XX.01.1.06.03			Penyediaan Peralatan Rumah Tangga						67.880.000			67.880.000		
						Jumlah bulan terpenuhinya kebutuhan rumah tangga perangkat daerah UPPD Kabupaten Pekalongan	Bulan	12			67.880.000	12		67.880.000	SUB BAGIAN TATA USAHA	OPD Provinsi; JAWA TENGAH --> PEKALONGAN
		X.XX.01.1.06.05			Penyediaan Barang Cetak dan Penggandaan						21.000.000			20.700.000		
						Jumlah Bulan terpenuhinya kebutuhan barang cetak dan penggandaan kantor UPPD Kabupaten Pekalongan	Bulan	12			21.000.000	12		20.700.000	SUB BAGIAN TATA USAHA	OPD Provinsi; JAWA TENGAH --> PEKALONGAN
		X.XX.01.1.06.06			Penyediaan Bahan Bacaan dan Peraturan Perundang-undangan						6.000.000			6.000.000		
						Jumlah bulan tercukupinya kebutuhan bahan bacaan/buku perpustakaan PD UPPD Kabupaten Pekalongan	Bulan	12			6.000.000	12		6.000.000	SUB BAGIAN TATA USAHA	OPD Provinsi; JAWA TENGAH --> PEKALONGAN
		X.XX.01.1.06.07			Penyediaan Bahan/Material						88.326.000			102.831.000		
						Jumlah unit penyediaan Perlengkapan Kantor UPPD Kabupaten Pekalongan	Unit	1			88.326.000	1		102.831.000	SUB BAGIAN TATA USAHA	OPD Provinsi; JAWA TENGAH --> PEKALONGAN
		X.XX.01.1.06.08			Fasilitas Kunjungan Tamu						33.850.000			37.225.000		
						Jumlah bulan terpenuhinya kebutuhan fasilitas kunjungan tamu UPPD Kabupaten Pekalongan	Bulan	12			33.850.000	12		37.225.000	SUB BAGIAN TATA USAHA	OPD Provinsi; JAWA TENGAH --> PEKALONGAN
		X.XX.01.1.06.09			Penyelenggaraan Rapat Koordinasi dan Konsultasi SKPD						122.748.000			122.748.000		
						Jumlah bulan terpenuhinya pelaksanaan rapat-rapat koordinasi dan konsultasi ke dalam dan luar daerah UPPD Kabupaten Pekalongan	Bulan	12			122.748.000	12		122.748.000	SUB BAGIAN TATA USAHA	OPD Provinsi; JAWA TENGAH --> PEKALONGAN
		X.XX.01.1.06.10			Penatausahaan Arsip Dinamis pada SKPD						2.500.000			2.500.000		
						Jumlah bulan terpenuhinya penatausahaan arsip UPPD Kabupaten Pekalongan	Bulan	12			2.500.000	12		2.500.000	SUB BAGIAN TATA USAHA	OPD Provinsi; JAWA TENGAH --> PEKALONGAN
		X.XX.01.1.08			Penyediaan Jasa Penunjang Urusan Pemerintahan Daerah						818.500.000			838.950.000		
						Jumlah laporan Penyediaan Jasa Penunjang Urusan Pemerintahan Daerah	Laporan	1			818.500.000	1		838.950.000	SUB BAGIAN TATA USAHA	
		X.XX.01.1.08.01			Penyediaan Jasa Surat Menyurat						2.400.000			2.400.000		
						Jumlah bulan pemenuhan pelayanan surat menyurat PD UPPD Kabupaten Pekalongan	Bulan	12			2.400.000	12		2.400.000	SUB BAGIAN TATA USAHA	OPD Provinsi; JAWA TENGAH --> PEKALONGAN
		X.XX.01.1.08.02			Penyediaan Jasa Komunikasi, Sumber Daya Air dan Listrik						166.800.000			199.250.000		
						Jumlah bulan terpenuhinya jasa komunikasi,air dan listrik PD UPPD Kabupaten Pekalongan	Bulan	12			166.800.000	12		199.250.000	SUB BAGIAN TATA USAHA	OPD Provinsi; JAWA TENGAH --> PEKALONGAN
		X.XX.01.1.08.03			Penyediaan Jasa Peralatan dan Perlengkapan Kantor						2.000.000			2.000.000		
						Jumlah bulan terpenuhinya jasa peralatan dan perlengkapan kantor UPPD Kabupaten Pekalongan	Bulan	12			2.000.000	12		2.000.000	SUB BAGIAN TATA USAHA	OPD Provinsi; JAWA TENGAH --> PEKALONGAN
		X.XX.01.1.08.04			Penyediaan Jasa Pelayanan Umum Kantor						647.300.000			635.300.000		
						Jumlah bulan terpenuhinya jasa pelayanan umum kantor UPPD Kabupaten Pekalongan	Bulan	12			647.300.000	12		635.300.000	SUB BAGIAN TATA USAHA	OPD Provinsi; JAWA TENGAH --> PEKALONGAN
		X.XX.01.1.09			Pemeliharaan Barang Milik Daerah Penunjang Urusan Pemerintahan Daerah						376.200.000			371.700.000		
						Jumlah laporan Pemeliharaan Barang Milik Daerah Penunjang Urusan Pemerintahan Daerah	Laporan	1			376.200.000	1		371.700.000	SUB BAGIAN TATA USAHA	
		X.XX.01.1.09.01			Penyediaan Jasa Pemeliharaan, Biaya Pemeliharaan dan Pajak Kendaraan Perorangan Dinas atau Kendaraan Dinas Jabatan						32.500.000			32.500.000		
						Jumlah bulan terpenuhinya biaya Pemeliharaan Rutin/ Berkala dan Pajak Kendaraan Dinas Jabatan	Bulan	12			32.500.000	12		32.500.000	SUB BAGIAN TATA USAHA	OPD Provinsi; JAWA TENGAH --> PEKALONGAN
		X.XX.01.1.09.02			Penyediaan Jasa Pemeliharaan, Biaya Pemeliharaan, Pajak dan Perizinan Kendaraan Dinas Operasional atau Lapangan						129.200.000			129.200.000		
						Jumlah bulan terpenuhinya biaya Pemeliharaan Rutin/ Berkala dan Pajak Kendaraan Dinas Operasional UPPD Kabupaten Pekalongan	Bulan	12			129.200.000	12		129.200.000	SUB BAGIAN TATA USAHA	OPD Provinsi; JAWA TENGAH --> PEKALONGAN
		X.XX.01.1.09.05			Pemeliharaan Mebel						5.000.000			5.000.000		
						Jumlah bulan terpenuhinya biaya Pemeliharaan Mebel UPPD Kabupaten Pekalongan	Bulan	12			5.000.000	12		5.000.000	SUB BAGIAN TATA USAHA	OPD Provinsi; JAWA TENGAH --> PEKALONGAN
		X.XX.01.1.09.06			Pemeliharaan Peralatan dan Mesin Lainnya						71.000.000			68.500.000		
						Jumlah bulan terpenuhinya Pemeliharaan peralatan dan mesin lainnya UPPD Kabupaten Pekalongan	Bulan	12			71.000.000	12		68.500.000	SUB BAGIAN TATA USAHA	OPD Provinsi; JAWA TENGAH --> PEKALONGAN
		X.XX.01.1.09.07			Pemeliharaan Aset Tetap Lainnya						7.000.000			5.000.000		
						Jumlah bulan terpenuhinya Pemeliharaan Aset tetap Lainnya UPPD Kabupaten Pekalongan	Bulan	12			7.000.000	12		5.000.000	SUB BAGIAN TATA USAHA	OPD Provinsi; JAWA TENGAH --> PEKALONGAN
		X.XX.01.1.09.09			Pemeliharaan/Rehabilitasi Gedung Kantor dan Bangunan Lainnya						80.000.000			80.000.000		
						Jumlah Unit Gedung Yang Direhab UPPD Kabupaten Pekalongan	Unit	12			80.000.000	12		80.000.000	SUB BAGIAN TATA USAHA	OPD Provinsi; JAWA TENGAH --> PEKALONGAN

Tujuan	Sasaran	Kode	Program	Kegiatan	Sub Kegiatan	INDIKATOR (TUJUAN, SASARAN, PROGRAM, KEGIATAN, SUB KEGIATAN)	Satuan	Capaian Kinerja Program dan Kerangka Pendanaan						Unit Kerja Perangkat Daerah	Lokasi
								RKPd		APBD		P-RKPd			
								Target	Rp (000)	Target	Rp (000)	Target	Rp (000)		
(1)	(2)	(3)	(4)	(5)	(6)	(7)	(8)	(9)	(10)	(11)	(12)	(13)	(14)	(15)	(16)
		X.XX.01.1.09.10			Pemeliharaan/Rehabilitasi Sarana dan Prasarana Gedung Kantor atau Bangunan Lainnya				45.500.000		45.500.000		39.000.000		
						Jumlah bulan terpenuhinya Pemeliharaan Rutin/ Berkala sarana prasarana pendukung gedung kantor UPPD Kabupaten Pekalongan	Bulan	12	45.500.000	12	45.500.000	12	39.000.000	SUB BAGIAN TATA USAHA	OPD Provinsi; JAWA TENGAH --> PEKALONGAN
		X.XX.01.1.09.11			Pemeliharaan/Rehabilitasi Sarana dan Prasarana Pendukung Gedung Kantor atau Bangunan Lainnya			6.000.000		6.000.000		6.000.000			
						Jumlah bulan terpenuhinya biaya Pemeliharaan Rutin/ Berkala sarana prasarana pendukung gedung kantor UPPD Kabupaten Pekalongan	Bulan	12	6.000.000	12	6.000.000	12	6.000.000	SUB BAGIAN TATA USAHA	OPD Provinsi; JAWA TENGAH --> PEKALONGAN
						Persentase ketercapaian pelayanan umum, kepegawaian dan keuangan perangkat daerah	%	95	1.660.544.000	95	1.698.573.000	95	1.740.573.000	Unit Pelayanan Pendapatan Daerah Kabupaten Batang	
		X.XX.01.1.02		Administrasi Keuangan Perangkat Daerah				42.000.000		42.000.000		42.500.000			
						Jumlah laporan pelaksanaan administrasi keuangan Perangkat Daerah	Laporan	1	42.000.000	1	42.000.000	1	42.500.000	SUB BAGIAN TATA USAHA	
		X.XX.01.1.02.02			Penyediaan Administrasi Pelaksanaan Tugas ASN			42.000.000		42.000.000		42.500.000			
						Jumlah bulan terpenuhinya kebutuhan administrasi pendukung pelaksanaan tugas ASN UPPD Kabupaten Batang	Bulan	12	42.000.000	12	42.000.000	12	42.500.000	SUB BAGIAN TATA USAHA	OPD Provinsi; JAWA TENGAH --> BATANG
		X.XX.01.1.02.03			Pelaksanaan Penatausahaan dan Pengujian/Verifikasi Keuangan SKPD										
						Jumlah laporan pelaksanaan penatausahaan dan verifikasi keuangan UPPD Kabupaten Batang	Laporan	0		0				SUB BAGIAN TATA USAHA	OPD Provinsi; JAWA TENGAH --> BATANG
		X.XX.01.1.03		Administrasi Barang Milik Daerah pada Perangkat Daerah				5.000.000		5.000.000		5.000.000			
						Jumlah laporan pelaksanaan Administrasi Barang Milik Daerah pada Perangkat Daerah	Laporan	1	5.000.000	1	5.000.000	1	5.000.000	SUB BAGIAN TATA USAHA	
		X.XX.01.1.03.02			Pengamanan Barang Milik Daerah SKPD			5.000.000		5.000.000		5.000.000			
						Jumlah bulan terpenuhinya premi asuransi barang milik daerah UPPD Kabupaten Batang	Bulan	12	5.000.000	12	5.000.000	12	5.000.000	SUB BAGIAN TATA USAHA	OPD Provinsi; JAWA TENGAH --> BATANG
		X.XX.01.1.06		Administrasi Umum Perangkat Daerah				331.194.000		353.223.000		358.723.000			
						Jumlah laporan pelaksanaan administrasi umum Perangkat Daerah	Laporan	1	331.194.000	1	353.223.000	1	358.723.000	SUB BAGIAN TATA USAHA	
		X.XX.01.1.06.01			Penyediaan Komponen Instalasi Listrik/Penerangan Bangunan Kantor			7.500.000		7.500.000		7.500.000			
						Jumlah bulan terpenuhinya penyediaan komponen Instalasi Listrik/Penerangan Bangunan Kantor UPPD Kabupaten Batang	Bulan	12	7.500.000	12	7.500.000	12	7.500.000	SUB BAGIAN TATA USAHA	OPD Provinsi; JAWA TENGAH --> BATANG
		X.XX.01.1.06.02			Penyediaan Peralatan dan Perlengkapan Kantor										
						Jumlah unit penyediaan Peralatan Kantor UPPD Kabupaten Batang	Unit	0		0		0		SUB BAGIAN TATA USAHA	OPD Provinsi; JAWA TENGAH --> BATANG
		X.XX.01.1.06.03			Penyediaan Peralatan Rumah Tangga			18.200.000		17.200.000		23.200.000			
						Jumlah bulan terpenuhinya kebutuhan rumah tangga perangkat daerah UPPD Kabupaten Batang	Bulan	12	18.200.000	12	17.200.000	12	23.200.000	SUB BAGIAN TATA USAHA	OPD Provinsi; JAWA TENGAH --> BATANG
		X.XX.01.1.06.05			Penyediaan Barang Cetak dan Penggandaan			33.500.000		33.500.000		33.000.000			
						Jumlah Bulan terpenuhinya kebutuhan barang cetakan dan penggandaan kantor UPPD Kabupaten Batang	Bulan	12	33.500.000	12	33.500.000	12	33.000.000	SUB BAGIAN TATA USAHA	OPD Provinsi; JAWA TENGAH --> BATANG
		X.XX.01.1.06.06			Penyediaan Bahan Bacaan dan Peraturan Perundang-undangan			8.250.000		8.250.000		8.250.000			
						Jumlah bulan tercukupinya kebutuhan bahan bacaan/buku perpustakaan PD UPPD Kabupaten Batang	Bulan	12	8.250.000	12	8.250.000	12	8.250.000	SUB BAGIAN TATA USAHA	OPD Provinsi; JAWA TENGAH --> BATANG
		X.XX.01.1.06.07			Penyediaan Bahan/Material			86.000.000		99.029.000		99.029.000			
						Jumlah unit penyediaan Perlengkapan Kantor UPPD Kabupaten Batang	Unit	1	86.000.000	1	99.029.000	1	99.029.000	SUB BAGIAN TATA USAHA	OPD Provinsi; JAWA TENGAH --> BATANG
		X.XX.01.1.06.08			Fasilitas Kunjungan Tamu			37.265.000		37.265.000		37.265.000			
						Jumlah bulan terpenuhinya kebutuhan fasilitas kunjungan tamu UPPD Kabupaten Batang	Bulan	12	37.265.000	12	37.265.000	12	37.265.000	SUB BAGIAN TATA USAHA	OPD Provinsi; JAWA TENGAH --> BATANG
		X.XX.01.1.06.09			Penyelenggaraan Rapat Koordinasi dan Konsultasi SKPD			140.479.000		150.479.000		150.479.000			
						Jumlah bulan terpenuhinya pelaksanaan rapat-rapat koordinasi dan konsultasi ke dalam dan luar daerah UPPD Kabupaten Batang	Bulan	12	140.479.000	12	150.479.000	12	150.479.000	SUB BAGIAN TATA USAHA	OPD Provinsi; JAWA TENGAH --> BATANG
		X.XX.01.1.06.10			Penatausahaan Arsip Dinamis pada SKPD										
						Jumlah bulan terpenuhinya penatausahaan arsip UPPD Kabupaten Batang	Bulan	0		0		0		SUB BAGIAN TATA USAHA	OPD Provinsi; JAWA TENGAH --> BATANG
		X.XX.01.1.07		Pengadaan Barang Milik Daerah Penunjang Urusan Pemerintah Daerah											
						Jumlah laporan Pengadaan Barang Milik Daerah Penunjang Urusan Pemerintah Daerah	Laporan							SUB BAGIAN TATA USAHA	
		X.XX.01.1.07.05			Pengadaan Mebel										
						Jumlah unit pengadaan meubelair UPPD Kabupaten Batang	Unit	1		1		1		SUB BAGIAN TATA USAHA	
		X.XX.01.1.07.06			Pengadaan Peralatan dan Mesin Lainnya										
						Jumlah unit pengadaan Peralatan dan Mesin UPPD Kabupaten Batang	Unit	1		1		1		SUB BAGIAN TATA USAHA	
		X.XX.01.1.07.07			Pengadaan Aset Tetap Lainnya										
						Jumlah unit pengadaan Aset tetap UPPD Kabupaten Batang	Unit	1		1		1		SUB BAGIAN TATA USAHA	
		X.XX.01.1.07.10			Pengadaan Sarana dan Prasarana Gedung Kantor atau Bangunan Lainnya										
						Jumlah unit Sarana dan Prasarana gedung Kantor/ Bangunan Lainnya UPPD Kabupaten Batang	Unit	1		1		1		SUB BAGIAN TATA USAHA	
		X.XX.01.1.07.11			Pengadaan Sarana dan Prasarana Pendukung Gedung Kantor atau Bangunan Lainnya										
						Jumlah unit pengadaan Sarana dan Prasarana Pendukung Gedung Kantor atau Bangunan Lainnya UPPD Kabupaten Batang	Unit	1		1		1		SUB BAGIAN TATA USAHA	

Tujuan	Sasaran	Kode	Program	Kegiatan	Sub Kegiatan	INDIKATOR (TUJUAN, SASARAN, PROGRAM, KEGIATAN, SUB KEGIATAN)	Satuan	Capaian Kinerja Program dan Kerangka Pendanaan						Unit Kerja Perangkat Daerah	Lokasi
								RPKD		APBD		P-RPKD			
								Target	Rp (000)	Target	Rp (000)	Target	Rp (000)		
(1)	(2)	(3)	(4)	(5)	(6)	(7)	(8)	(9)	(10)	(11)	(12)	(13)	(14)	(15)	(16)
		X.XX.01.1.08		Penyediaan Jasa Penunjang Urusan Pemerintahan Daerah					887.700.000		887.700.000		887.700.000		
						Jumlah laporan Penyediaan Jasa Penunjang Urusan Pemerintahan Daerah	Laporan	1	887.700.000		887.700.000	1	887.700.000		SUB BAGIAN TATA USAHA
		X.XX.01.1.08.01		Penyediaan Jasa Surat Menyurat					2.400.000		2.400.000		2.400.000		
						Jumlah bulan pemenuhan pelayanan surat menyurat PD UPPD Kabupaten Batang	Bulan	12	2.400.000		2.400.000	12	2.400.000		SUB BAGIAN TATA USAHA OPD Provinsi; JAWA TENGAH --> BATANG
		X.XX.01.1.08.02		Penyediaan Jasa Komunikasi, Sumber Daya Air dan Listrik					186.000.000		216.000.000		216.000.000		
						Jumlah bulan terpenuhinya Jasa Komunikasi,air dan listrik PD UPPD Kabupaten Batang	Bulan	12	186.000.000		216.000.000	12	216.000.000		SUB BAGIAN TATA USAHA OPD Provinsi; JAWA TENGAH --> BATANG
		X.XX.01.1.08.03		Penyediaan Jasa Peralatan dan Perlengkapan Kantor											
						Jumlah bulan terpenuhinya jasa peralatan dan perlengkapan kantor UPPD Kabupaten Batang	Bulan	0				0			SUB BAGIAN TATA USAHA OPD Provinsi; JAWA TENGAH --> BATANG
		X.XX.01.1.08.04		Penyediaan Jasa Pelayanan Umum Kantor					699.300.000		669.300.000		669.300.000		
						Jumlah bulan terpenuhinya jasa pelayanan umum kantor UPPD Kabupaten Batang	Bulan	12	699.300.000		669.300.000	12	669.300.000		SUB BAGIAN TATA USAHA OPD Provinsi; JAWA TENGAH --> BATANG
		X.XX.01.1.09		Pemeliharaan Barang Milik Daerah Penunjang Urusan Pemerintahan Daerah					394.650.000		410.650.000		446.650.000		
						Jumlah laporan Pemeliharaan Barang Milik Daerah Penunjang Urusan Pemerintahan Daerah	Laporan	1	394.650.000		410.650.000	1	446.650.000		SUB BAGIAN TATA USAHA
		X.XX.01.1.09.01		Penyediaan Jasa Pemeliharaan, Biaya Pemeliharaan dan Pajak Kendaraan Perorangan Dinas atau Kendaraan Dinas Jabatan					70.000.000		70.000.000		70.000.000		
						Jumlah bulan terpenuhinya biaya Pemeliharaan Rutin/ Berkala dan Pajak Kendaraan Dinas Jabatan UPPD Kabupaten Batang	Bulan	12	70.000.000		70.000.000	12	70.000.000		SUB BAGIAN TATA USAHA OPD Provinsi; JAWA TENGAH --> BATANG
		X.XX.01.1.09.02		Penyediaan Jasa Pemeliharaan, Biaya Pemeliharaan, Pajak dan Perizinan Kendaraan Dinas Operasional atau Lapangan					124.900.000		149.900.000		153.900.000		
						Jumlah bulan terpenuhinya biaya Pemeliharaan Rutin/ Berkala dan Pajak Kendaraan Dinas Operasional UPPD Kabupaten Batang	Bulan	12	124.900.000		149.900.000	12	153.900.000		SUB BAGIAN TATA USAHA OPD Provinsi; JAWA TENGAH --> BATANG
		X.XX.01.1.09.05		Pemeliharaan Mebel					10.000.000		10.000.000		10.000.000		
						Jumlah bulan terpenuhinya biaya Pemeliharaan Mebel UPPD Kabupaten Batang	Bulan	12	10.000.000		10.000.000	12	10.000.000		SUB BAGIAN TATA USAHA OPD Provinsi; JAWA TENGAH --> BATANG
		X.XX.01.1.09.06		Pemeliharaan Peralatan dan Mesin Lainnya					48.000.000		48.000.000		48.000.000		
						Jumlah bulan terpenuhinya Pemeliharaan peralatan dan mesin lainnya UPPD Kabupaten Batang	Bulan	12	48.000.000		48.000.000	12	48.000.000		SUB BAGIAN TATA USAHA OPD Provinsi; JAWA TENGAH --> BATANG
		X.XX.01.1.09.07		Pemeliharaan Aset Tetap Lainnya					10.000.000		1.000.000				
						Jumlah bulan terpenuhinya Pemeliharaan Aset tetap Lainnya UPPD Kabupaten Batang	Bulan	12	10.000.000		1.000.000	0			SUB BAGIAN TATA USAHA OPD Provinsi; JAWA TENGAH --> BATANG
		X.XX.01.1.09.09		Pemeliharaan/Rehabilitasi Gedung Kantor dan Bangunan Lainnya					85.750.000		85.750.000		118.750.000		
						Jumlah Unit Gedung Yang Direhab UPPD Kabupaten Batang	Unit	1	85.750.000		85.750.000	1	118.750.000		SUB BAGIAN TATA USAHA OPD Provinsi; JAWA TENGAH --> BATANG
		X.XX.01.1.09.10		Pemeliharaan/Rehabilitasi Sarana dan Prasarana Gedung Kantor atau Bangunan Lainnya					40.000.000		40.000.000		40.000.000		
						Jumlah bulan terpenuhinya Pemeliharaan Rutin/ Berkala sarana prasarana pendukung gedung kantor UPPD Kabupaten Batang	Bulan	12	40.000.000		40.000.000	12	40.000.000		SUB BAGIAN TATA USAHA OPD Provinsi; JAWA TENGAH --> BATANG
		X.XX.01.1.09.11		Pemeliharaan/Rehabilitasi Sarana dan Prasarana Pendukung Gedung Kantor atau Bangunan Lainnya					6.000.000		6.000.000		6.000.000		
						Jumlah bulan terpenuhinya biaya Pemeliharaan Rutin/ Berkala sarana prasarana pendukung gedung kantor UPPD Kabupaten Batang	Bulan	12	6.000.000		6.000.000	12	6.000.000		SUB BAGIAN TATA USAHA OPD Provinsi; JAWA TENGAH --> BATANG
		X.XX.01.1.02		Administrasi Keuangan Perangkat Daerah					1.680.833.000	95	1.700.279.000	95	1.742.349.000		Unit Pelayanan Pendapatan Daerah Kabupaten Pemalang
						Jumlah laporan pelaksanaan administrasi keuangan Perangkat Daerah	Laporan	1	77.976.000		77.976.000	1	55.004.000		SUB BAGIAN TATA USAHA
		X.XX.01.1.02.02		Penyediaan Administrasi Pelaksanaan Tugas ASN					42.000.000		42.000.000		42.500.000		
						Jumlah bulan terpenuhinya kebutuhan administrasi pendukung pelaksanaan tugas ASN UPPD Kabupaten Pemalang	Bulan	12	42.000.000		42.000.000	12	42.500.000		SUB BAGIAN TATA USAHA OPD Provinsi; PEMALANG --> PEMALANG --> KELURAHAN MULYO HARJO
		X.XX.01.1.02.03		Pelaksanaan Penatausahaan dan Pengujian/Verifikasi Keuangan SKPD					35.976.000		35.976.000		12.504.000		
						Jumlah laporan pelaksanaan penatausahaan dan verifikasi keuangan UPPD Kabupaten Pemalang	Laporan	4	35.976.000		35.976.000	4	12.504.000		SUB BAGIAN TATA USAHA OPD Provinsi; JAWA TENGAH --> PEMALANG
		X.XX.01.1.03		Administrasi Barang Milik Daerah pada Perangkat Daerah					10.000.000		10.000.000		10.000.000		
						Jumlah laporan pelaksanaan Administrasi Barang Milik Daerah pada Perangkat Daerah	Laporan	1	10.000.000		10.000.000	1	10.000.000		SUB BAGIAN TATA USAHA
		X.XX.01.1.03.02		Pengamanan Barang Milik Daerah SKPD					10.000.000		10.000.000		10.000.000		
						Jumlah bulan terpenuhinya premi asuransi barang milik daerah UPPD Kabupaten Pemalang	Bulan	12	10.000.000		10.000.000	12	10.000.000		SUB BAGIAN TATA USAHA OPD Provinsi; JAWA TENGAH --> PEMALANG
		X.XX.01.1.06		Administrasi Umum Perangkat Daerah					313.032.000		332.478.000		376.520.000		
						Jumlah laporan pelaksanaan administrasi umum Perangkat Daerah	Laporan	1	313.032.000		332.478.000	1	376.520.000		SUB BAGIAN TATA USAHA
		X.XX.01.1.06.01		Penyediaan Komponen Instalasi Listrik/Penerangan Bangunan Kantor					7.500.000		7.500.000		9.000.000		
						Jumlah bulan terpenuhinya penyediaan komponen Instalasi Listrik/Penerangan Bangunan Kantor UPPD Kabupaten Pemalang	Bulan	12	7.500.000		7.500.000	12	9.000.000		SUB BAGIAN TATA USAHA OPD Provinsi; JAWA TENGAH --> PEMALANG
		X.XX.01.1.06.02		Penyediaan Peralatan dan Perlengkapan Kantor											
						Jumlah unit penyediaan Peralatan Kantor UPPD Kabupaten Pemalang	Unit	0				0			SUB BAGIAN TATA USAHA OPD Provinsi; JAWA TENGAH --> PEMALANG

Tujuan	Sasaran	Kode	Program	Kegiatan	Sub Kegiatan	INDIKATOR (TUJUAN, SASARAN, PROGRAM, KEGIATAN, SUB KEGIATAN)	Satuan	Capaian Kinerja Program dan Kerangka Pendanaan						Unit Kerja Perangkat Daerah	Lokasi		
								RKPd		APBD		P-RKPd					
								Target	Rp (000)	Target	Rp (000)	Target	Rp (000)				
(1)	(2)	(3)	(4)	(5)	(6)	(7)	(8)	(9)	(10)	(11)	(12)	(13)	(14)	(15)	(16)		
						Jumlah bulan terpenuhinya kebutuhan administrasi pendukung pelaksanaan tugas ASN UPPD Kota Tegal	Bulan	12		42.000.000	12		42.000.000	12	37.500.000	SUB BAGIAN TATA USAHA	OPD Provinsi; JAWA TENGAH --> KOTA TEGAL
		X.XX.01.1.02.03			Pelaksanaan Penatausahaan dan Pengujian/Verifikasi Keuangan SKPD				5.000.000				5.000.000		5.000.000		
						Jumlah laporan pelaksanaan penatausahaan dan verifikasi keuangan UPPD Kota Tegal	Laporan	1		5.000.000	1		5.000.000	1	5.000.000	SUB BAGIAN TATA USAHA	OPD Provinsi; JAWA TENGAH --> KOTA TEGAL
		X.XX.01.1.03			Administrasi Barang Milik Daerah pada Perangkat Daerah				20.000.000				20.000.000		20.000.000		
						Jumlah laporan pelaksanaan Administrasi Barang Milik Daerah pada Perangkat Daerah	Laporan	1		20.000.000	1		20.000.000	1	20.000.000	SUB BAGIAN TATA USAHA	
		X.XX.01.1.03.02			Pengamanan Barang Milik Daerah SKPD				20.000.000				20.000.000		20.000.000		
						Jumlah bulan terpenuhinya premi asuransi barang milik daerah UPPD Kota Tegal	Bulan	12		20.000.000	12		20.000.000	12	20.000.000	SUB BAGIAN TATA USAHA	OPD Provinsi; JAWA TENGAH --> KOTA TEGAL
		X.XX.01.1.06			Administrasi Umum Perangkat Daerah				357.476.000				368.218.000		368.218.000		
						Jumlah laporan pelaksanaan administrasi umum Perangkat Daerah	Laporan	1		357.476.000	1		368.218.000	1	368.218.000	SUB BAGIAN TATA USAHA	
		X.XX.01.1.06.01			Penyediaan Komponen Instalasi Listrik/Penerangan Bangunan Kantor				8.000.000				8.000.000		8.000.000		
						Jumlah bulan terpenuhinya penyediaan komponen Instalasi Listrik/Penerangan Bangunan Kantor UPPD Kota Tegal	Bulan	12		8.000.000	12		8.000.000	12	8.000.000	SUB BAGIAN TATA USAHA	OPD Provinsi; JAWA TENGAH --> KOTA TEGAL
		X.XX.01.1.06.02			Penyediaan Peralatan dan Perlengkapan Kantor												
						Jumlah unit penyediaan Peralatan Kantor UPPD Kota Tegal	Unit	0			0			0		SUB BAGIAN TATA USAHA	OPD Provinsi; JAWA TENGAH --> KOTA TEGAL
		X.XX.01.1.06.03			Penyediaan Peralatan Rumah Tangga				74.000.000				74.000.000		74.000.000		
						Jumlah bulan terpenuhinya kebutuhan rumah tangga perangkat daerah UPPD Kota Tegal	Bulan	12		74.000.000	12		74.000.000	12	74.000.000	SUB BAGIAN TATA USAHA	OPD Provinsi; JAWA TENGAH --> KOTA TEGAL
		X.XX.01.1.06.05			Penyediaan Barang Cetak dan Penggandaan				15.000.000				15.000.000		12.900.000		
						Jumlah Bulan terpenuhinya kebutuhan barang cetak dan penggandaan kantor UPPD Kota Tegal	Bulan	12		15.000.000	12		15.000.000	12	12.900.000	SUB BAGIAN TATA USAHA	OPD Provinsi; JAWA TENGAH --> KOTA TEGAL
		X.XX.01.1.06.06			Penyediaan Bahan Bacaan dan Peraturan Perundang-undangan				7.000.000				7.000.000		7.375.000		
						Jumlah bulan terpenuhinya kebutuhan bahan bacaan/buku perpustakaan PD UPPD Kota Tegal	Bulan	12		7.000.000	12		7.000.000	12	7.375.000	SUB BAGIAN TATA USAHA	
		X.XX.01.1.06.07			Penyediaan Bahan/Material				80.000.000				86.742.000		86.742.000		
						Jumlah unit penyediaan Perlengkapan Kantor UPPD Kota Tegal	Unit	1		80.000.000	1		86.742.000	1	86.742.000	SUB BAGIAN TATA USAHA	OPD Provinsi; JAWA TENGAH --> KOTA TEGAL
		X.XX.01.1.06.08			Fasilitas Kunjungan Tamu				25.220.000				25.220.000		26.945.000		
						Jumlah bulan terpenuhinya kebutuhan fasilitas kunjungan tamu UPPD Kota Tegal	Bulan	12		25.220.000	12		25.220.000	12	26.945.000	SUB BAGIAN TATA USAHA	OPD Provinsi; JAWA TENGAH --> KOTA TEGAL
		X.XX.01.1.06.09			Penyelenggaraan Rapat Koordinasi dan Konsultasi SKPD				148.256.000				152.256.000		152.256.000		
						Jumlah bulan terpenuhinya pelaksanaan rapat-rapat koordinasi dan konsultasi ke dalam dan luar daerah UPPD Kota Tegal	Bulan	12		148.256.000	12		152.256.000	12	152.256.000	SUB BAGIAN TATA USAHA	OPD Provinsi; JAWA TENGAH --> KOTA TEGAL
		X.XX.01.1.06.10			Penatausahaan Arsip Dinamis pada SKPD												
						Jumlah bulan terpenuhinya penatausahaan arsip UPPD Kota Tegal	Bulan	12			12			12		SUB BAGIAN TATA USAHA	OPD Provinsi; JAWA TENGAH --> KOTA TEGAL
		X.XX.01.1.07			Pengadaan Barang Milik Daerah Penunjang Urusan Pemerintah Daerah												
						Jumlah laporan Pengadaan Barang Milik Daerah Penunjang Urusan Pemerintah Daerah	Laporan									SUB BAGIAN TATA USAHA	
		X.XX.01.1.07.05			Pengadaan Mebel												
						Jumlah unit pengadaan meubelair UPPD Kota Tegal	Unit	1			1			1		SUB BAGIAN TATA USAHA	OPD Provinsi; JAWA TENGAH --> KOTA TEGAL
		X.XX.01.1.07.06			Pengadaan Peralatan dan Mesin Lainnya												
						Jumlah unit pengadaan Peralatan dan Mesin UPPD Kota Tegal	Unit	1			1			1		SUB BAGIAN TATA USAHA	
		X.XX.01.1.08			Penyediaan Jasa Penunjang Urusan Pemerintahan Daerah				1.052.300.000				1.045.600.000		1.042.600.000		
						Jumlah laporan Penyediaan Jasa Penunjang Urusan Pemerintahan Daerah	Laporan	1		1.052.300.000	1		1.045.600.000	1	1.042.600.000	SUB BAGIAN TATA USAHA	
		X.XX.01.1.08.01			Penyediaan Jasa Surat Menyurat				5.000.000				5.000.000		2.000.000		
						Jumlah bulan pemenuhan pelayanan surat menyurat PD UPPD Kota Tegal	Bulan	12		5.000.000	12		5.000.000	12	2.000.000	SUB BAGIAN TATA USAHA	OPD Provinsi; JAWA TENGAH --> KOTA TEGAL
		X.XX.01.1.08.02			Penyediaan Jasa Komunikasi, Sumber Daya Air dan Listrik				279.600.000				295.600.000		295.600.000		
						Jumlah bulan terpenuhinya Jasa Komunikasi,air dan listrik PD UPPD Kota Tegal	Bulan	12		279.600.000	12		295.600.000	12	295.600.000	SUB BAGIAN TATA USAHA	OPD Provinsi; JAWA TENGAH --> KOTA TEGAL
		X.XX.01.1.08.03			Penyediaan Jasa Peralatan dan Perlengkapan Kantor												
						Jumlah bulan terpenuhinya jasa peralatan dan perlengkapan kantor UPPD Kota Tegal	Bulan	12			12			12		SUB BAGIAN TATA USAHA	
		X.XX.01.1.08.04			Penyediaan Jasa Pelayanan Umum Kantor				767.700.000				745.000.000		745.000.000		
						Jumlah bulan terpenuhinya jasa pelayanan umum kantor UPPD Kota Tegal	Bulan	12		767.700.000	12		745.000.000	12	745.000.000	SUB BAGIAN TATA USAHA	OPD Provinsi; JAWA TENGAH --> KOTA TEGAL
		X.XX.01.1.09			Pemeliharaan Barang Milik Daerah Penunjang Urusan Pemerintahan Daerah				226.000.000				243.700.000		259.780.000		
						Jumlah laporan Pemeliharaan Barang Milik Daerah Penunjang Urusan Pemerintahan Daerah	Laporan	1		226.000.000	1		243.700.000	1	259.780.000	SUB BAGIAN TATA USAHA	
		X.XX.01.1.09.01			Penyediaan Jasa Pemeliharaan, Biaya Pemeliharaan dan Pajak Kendaraan Perorangan Dinas atau Kendaraan Dinas Jabatan				15.000.000				15.000.000		22.000.000		
						Jumlah bulan terpenuhinya biaya Pemeliharaan Rutin/ Berkala dan Pajak Kendaraan Dinas Jabatan UPPD Kota Tegal	Bulan	12		15.000.000	12		15.000.000	12	22.000.000	SUB BAGIAN TATA USAHA	OPD Provinsi; JAWA TENGAH --> KOTA TEGAL
		X.XX.01.1.09.02			Penyediaan Jasa Pemeliharaan, Biaya Pemeliharaan, Pajak dan Perizinan Kendaraan Dinas Operasional atau Lapangan				66.000.000				78.700.000		87.700.000		
						Jumlah bulan terpenuhinya biaya Pemeliharaan Rutin/ Berkala dan Pajak Kendaraan Dinas Operasional UPPD Kota Tegal	Bulan	12		66.000.000	12		78.700.000	12	87.700.000	SUB BAGIAN TATA USAHA	OPD Provinsi; JAWA TENGAH --> KOTA TEGAL

Tujuan	Sasaran	Kode	Program	Kegiatan	Sub Kegiatan	INDIKATOR (TUJUAN, SASARAN, PROGRAM, KEGIATAN, SUB KEGIATAN)	Satuan	Capaian Kinerja Program dan Kerangka Pendanaan						Unit Kerja Perangkat Daerah	Lokasi		
								RKPd		APBD		P-RKPd					
								Target	Rp (000)	Target	Rp (000)	Target	Rp (000)				
(1)	(2)	(3)	(4)	(5)	(6)	(7)	(8)	(9)	(10)	(11)	(12)	(13)	(14)	(15)	(16)		
		X.XX.01.1.09.05			Pemeliharaan Mebel												
					Jumlah bulan terpenuhinya biaya Pemeliharaan Mebel UPPD Kota Tegal	Bulan	0			0			0			SUB BAGIAN TATA USAHA	OPD Provinsi; JAWA TENGAH --> KOTA TEGAL
		X.XX.01.1.09.06			Pemeliharaan Peralatan dan Mesin Lainnya				55.000.000			60.000.000		60.080.000			
					Jumlah bulan terpenuhinya Pemeliharaan peralatan dan mesin lainnya UPPD Kota Tegal	Bulan	12		55.000.000	12		60.000.000	12	60.080.000		SUB BAGIAN TATA USAHA	OPD Provinsi; JAWA TENGAH --> KOTA TEGAL
		X.XX.01.1.09.07			Pemeliharaan Aset Tetap Lainnya				5.000.000			5.000.000		5.000.000			
					Jumlah bulan terpenuhinya Pemeliharaan Aset tetap Lainnya UPPD Kota Tegal	Bulan	12		5.000.000	12		5.000.000	12	5.000.000		SUB BAGIAN TATA USAHA	OPD Provinsi; JAWA TENGAH --> KOTA TEGAL
		X.XX.01.1.09.09			Pemeliharaan/Rehabilitasi Gedung Kantor dan Bangunan Lainnya				55.000.000			55.000.000		55.000.000			
					Jumlah Unit Gedung Yang Direhab UPPD Kota Tegal	Unit	1		55.000.000	1		55.000.000	1	55.000.000		SUB BAGIAN TATA USAHA	OPD Provinsi; JAWA TENGAH --> KOTA TEGAL
		X.XX.01.1.09.10			Pemeliharaan/Rehabilitasi Sarana dan Prasarana Gedung Kantor atau Bangunan Lainnya				20.000.000			20.000.000		20.000.000			
					Jumlah bulan terpenuhinya Pemeliharaan Rutin/ Berkala sarana prasarana pendukung gedung kantor UPPD Kota Tegal	Bulan	12		20.000.000	12		20.000.000	12	20.000.000		SUB BAGIAN TATA USAHA	OPD Provinsi; JAWA TENGAH --> KOTA TEGAL
		X.XX.01.1.09.11			Pemeliharaan/Rehabilitasi Sarana dan Prasarana Pendukung Gedung Kantor atau Bangunan Lainnya				10.000.000			10.000.000		10.000.000			
					Jumlah bulan terpenuhinya biaya Pemeliharaan Rutin/ Berkala sarana prasarana pendukung gedung kantor UPPD Kota Tegal	Bulan	12		10.000.000	12		10.000.000	12	10.000.000		SUB BAGIAN TATA USAHA	OPD Provinsi; JAWA TENGAH --> KOTA TEGAL
					Persentase ketercapaian pelayanan umum, kepegawaian dan keuangan perangkat daerah	%	95		1.634.550.000	95		1.656.867.000	95	1.660.967.000		Unit Pelayanan Pendapatan Daerah Kabupaten Tegal	
		X.XX.01.1.02		Administrasi Keuangan Perangkat Daerah					47.000.000			47.000.000		47.500.000			
					Jumlah laporan pelaksanaan administrasi keuangan Perangkat Daerah	Laporan	1		47.000.000	1		47.000.000	1	47.500.000		SUB BAGIAN TATA USAHA	
		X.XX.01.1.02.02			Penyediaan Administrasi Pelaksanaan Tugas ASN				42.000.000			42.000.000		42.500.000			
					Jumlah bulan terpenuhinya kebutuhan administrasi pendukung pelaksanaan tugas ASN UPPD Kabupaten Tegal	Bulan	12		42.000.000	12		42.000.000	12	42.500.000		SUB BAGIAN TATA USAHA	OPD Provinsi; JAWA TENGAH --> TEGAL
		X.XX.01.1.02.03			Pelaksanaan Penatausahaan dan Pengujian/Verifikasi Keuangan SKPD				5.000.000			5.000.000		5.000.000			
					Jumlah laporan pelaksanaan penatausahaan dan verifikasi keuangan UPPD Kabupaten Tegal	Laporan	1		5.000.000	1		5.000.000	1	5.000.000		SUB BAGIAN TATA USAHA	OPD Provinsi; JAWA TENGAH --> TEGAL
		X.XX.01.1.03		Administrasi Barang Milik Daerah pada Perangkat Daerah					20.000.000			20.000.000		10.000.000			
					Jumlah laporan pelaksanaan Administrasi Barang Milik Daerah pada Perangkat Daerah	Laporan	1		20.000.000	1		20.000.000	1	10.000.000		SUB BAGIAN TATA USAHA	
		X.XX.01.1.03.02			Pengamanan Barang Milik Daerah SKPD				20.000.000			20.000.000		10.000.000			
					Jumlah bulan terpenuhinya premi asuransi barang milik daerah UPPD Kabupaten Tegal	Bulan	12		20.000.000	12		20.000.000	12	10.000.000		SUB BAGIAN TATA USAHA	OPD Provinsi; JAWA TENGAH --> TEGAL
		X.XX.01.1.06		Administrasi Umum Perangkat Daerah					322.000.000			344.317.000		347.717.000			
					Jumlah laporan pelaksanaan administrasi umum Perangkat Daerah	Laporan	1		322.000.000	1		344.317.000	1	347.717.000		SUB BAGIAN TATA USAHA	
		X.XX.01.1.06.01			Penyediaan Komponen Instalasi Listrik/Penerangan Bangunan Kantor				10.000.000			10.000.000		10.000.000			
					Jumlah bulan terpenuhinya penyediaan komponen Instalasi Listrik/Penerangan Bangunan Kantor UPPD Kabupaten Tegal	Bulan	12		10.000.000	12		10.000.000	12	10.000.000		SUB BAGIAN TATA USAHA	OPD Provinsi; JAWA TENGAH --> TEGAL
		X.XX.01.1.06.02			Penyediaan Peralatan dan Perlengkapan Kantor												
					Jumlah unit penyediaan Peralatan Kantor UPPD Kabupaten Tegal	Unit	0			0			0			SUB BAGIAN TATA USAHA	OPD Provinsi; JAWA TENGAH --> TEGAL
		X.XX.01.1.06.03			Penyediaan Peralatan Rumah Tangga				29.700.000			29.700.000		29.700.000			
					Jumlah bulan terpenuhinya kebutuhan rumah tangga perangkat daerah UPPD Kabupaten Tegal	Bulan	12		29.700.000	12		29.700.000	12	29.700.000		SUB BAGIAN TATA USAHA	OPD Provinsi; JAWA TENGAH --> TEGAL
		X.XX.01.1.06.05			Penyediaan Barang Cetak dan Penggandaan				15.000.000			15.000.000		15.000.000			
					Jumlah Bulan terpenuhinya kebutuhan barang cetak dan penggandaan kantor UPPD Kabupaten Tegal	Bulan	12		15.000.000	12		15.000.000	12	15.000.000		SUB BAGIAN TATA USAHA	OPD Provinsi; JAWA TENGAH --> TEGAL
		X.XX.01.1.06.06			Penyediaan Bahan Bacaan dan Peraturan Perundang-undangan				3.600.000			3.600.000		4.000.000			
					Jumlah bulan tercukupinya kebutuhan bahan bacaan/buku perpustakaan PD UPPD Kabupaten Tegal	Bulan	12		3.600.000	12		3.600.000	12	4.000.000		SUB BAGIAN TATA USAHA	OPD Provinsi; JAWA TENGAH --> TEGAL
		X.XX.01.1.06.07			Penyediaan Bahan/Material				80.700.000			103.017.000		103.017.000			
					Jumlah unit penyediaan Perlengkapan Kantor UPPD Kabupaten Tegal	Unit	1		80.700.000	1		103.017.000	1	103.017.000		SUB BAGIAN TATA USAHA	OPD Provinsi; JAWA TENGAH --> TEGAL
		X.XX.01.1.06.08			Fasilitas Kunjungan Tamu				15.840.000			15.840.000		15.840.000			
					Jumlah bulan terpenuhinya kebutuhan fasilitas kunjungan tamu UPPD Kabupaten Tegal	Bulan	12		15.840.000	12		15.840.000	12	15.840.000		SUB BAGIAN TATA USAHA	OPD Provinsi; JAWA TENGAH --> TEGAL
		X.XX.01.1.06.09			Penyelenggaraan Rapat Koordinasi dan Konsultasi SKPD				167.160.000			167.160.000		170.160.000			
					Jumlah bulan terpenuhinya pelaksanaan rapat-rapat koordinasi dan konsultasi ke dalam dan luar daerah UPPD Kabupaten Tegal	Bulan	12		167.160.000	12		167.160.000	12	170.160.000		SUB BAGIAN TATA USAHA	OPD Provinsi; JAWA TENGAH --> TEGAL
		X.XX.01.1.06.10			Penatausahaan Arsip Dinamis pada SKPD												
					Jumlah bulan terpenuhinya penatausahaan arsip UPPD Kabupaten Tegal	Bulan	12			12			12			SUB BAGIAN TATA USAHA	OPD Provinsi; JAWA TENGAH --> TEGAL
		X.XX.01.1.08		Penyediaan Jasa Penunjang Urusan Pemerintahan Daerah					857.300.000			866.300.000		866.600.000			
					Jumlah laporan Penyediaan Jasa Penunjang Urusan Pemerintahan Daerah	Laporan	1		857.300.000	1		866.300.000	1	866.600.000		SUB BAGIAN TATA USAHA	
		X.XX.01.1.08.01			Penyediaan Jasa Surat Menyurat				1.000.000			1.000.000		1.300.000			
					Jumlah bulan pemenuhan pelayanan surat menyurat PD UPPD Kabupaten Tegal	Bulan	12		1.000.000	12		1.000.000	12	1.300.000		SUB BAGIAN TATA USAHA	OPD Provinsi; JAWA TENGAH --> TEGAL
		X.XX.01.1.08.02			Penyediaan Jasa Komunikasi, Sumber Daya Air dan Listrik				146.400.000			155.400.000		155.400.000			
					Jumlah bulan terpenuhinya Jasa Komunikasi,air dan listrik PD UPPD Kabupaten Tegal	Bulan	12		146.400.000	12		155.400.000	12	155.400.000		SUB BAGIAN TATA USAHA	OPD Provinsi; JAWA TENGAH --> TEGAL

Tujuan	Sasaran	Kode	Program	Kegiatan	Sub Kegiatan	INDIKATOR (TUJUAN, SASARAN, PROGRAM, KEGIATAN, SUB KEGIATAN)	Satuan	Capaian Kinerja Program dan Kerangka Pendanaan						Unit Kerja Perangkat Daerah	Lokasi	
								RKPD		APBD		P-RKPD				
								Target	Rp (000)	Target	Rp (000)	Target	Rp (000)			
(1)	(2)	(3)	(4)	(5)	(6)	(7)	(8)	(9)	(10)	(11)	(12)	(13)	(14)	(15)	(16)	
		X.XX.01.1.08.03			Penyediaan Jasa Peralatan dan Perlengkapan Kantor						3.000.000			3.000.000		
						Jumlah bulan terpenuhinya jasa peralatan dan perlengkapan kantor UPPD Kabupaten Tegal	Bulan	12			3.000.000	12		3.000.000	SUB BAGIAN TATA USAHA	OPD Provinsi; JAWA TENGAH --> TEGAL
		X.XX.01.1.08.04			Penyediaan Jasa Pelayanan Umum Kantor						706.900.000			706.900.000		
						Jumlah bulan terpenuhinya jasa pelayanan umum kantor UPPD Kabupaten Tegal	Bulan	12			706.900.000	12		706.900.000	SUB BAGIAN TATA USAHA	OPD Provinsi; JAWA TENGAH --> TEGAL
		X.XX.01.1.09			Pemeliharaan Barang Milik Daerah Penunjang Urusan Pemerintahan Daerah						388.250.000			389.150.000		
						Jumlah laporan Pemeliharaan Barang Milik Daerah Penunjang Urusan Pemerintahan Daerah	Laporan	1			388.250.000	1		389.150.000		
		X.XX.01.1.09.01			Penyediaan Jasa Pemeliharaan, Biaya Pemeliharaan dan Pajak Kendaraan Perorangan Dinas atau Kendaraan Dinas Jabatan						43.100.000			43.100.000		
						Jumlah bulan terpenuhinya biaya Pemeliharaan Rutin/ Berkala dan Pajak Kendaraan Dinas Jabatan UPPD Kabupaten Tegal	Bulan	12			43.100.000	12		43.100.000		OPD Provinsi; JAWA TENGAH --> TEGAL
		X.XX.01.1.09.02			Penyediaan Jasa Pemeliharaan, Biaya Pemeliharaan, Pajak dan Perizinan Kendaraan Dinas Operasional atau Lapangan						156.900.000			150.560.000		
						Jumlah bulan terpenuhinya biaya Pemeliharaan Rutin/ Berkala dan Pajak Kendaraan Dinas Operasional UPPD Kabupaten Tegal	Bulan	12			156.900.000	12		150.560.000		OPD Provinsi; JAWA TENGAH --> TEGAL
		X.XX.01.1.09.05			Pemeliharaan Mebel											
						Jumlah bulan terpenuhinya biaya Pemeliharaan Mebel UPPD Kabupaten Tegal	Bulan	12				12				OPD Provinsi; JAWA TENGAH --> TEGAL
		X.XX.01.1.09.06			Pemeliharaan Peralatan dan Mesin Lainnya						51.050.000			56.228.000		
						Jumlah bulan terpenuhinya Pemeliharaan peralatan dan mesin lainnya UPPD Kabupaten Tegal	Bulan	12			51.050.000	12		56.228.000		OPD Provinsi; JAWA TENGAH --> TEGAL
		X.XX.01.1.09.07			Pemeliharaan Aset Tetap Lainnya											
						Jumlah bulan terpenuhinya Pemeliharaan Aset tetap Lainnya UPPD Kabupaten Tegal	Bulan	12				12				OPD Provinsi; JAWA TENGAH --> TEGAL
		X.XX.01.1.09.09			Pemeliharaan/Rehabilitasi Gedung Kantor dan Bangunan Lainnya						100.000.000			100.000.000		
						Jumlah Unit Gedung Yang Direhab UPPD Kabupaten Tegal	Unit	1			100.000.000	1		100.000.000		OPD Provinsi; JAWA TENGAH --> TEGAL
		X.XX.01.1.09.10			Pemeliharaan/Rehabilitasi Sarana dan Prasarana Gedung Kantor atau Bangunan Lainnya						29.500.000			34.250.000		
						Jumlah bulan terpenuhinya Pemeliharaan Rutin/ Berkala sarana prasarana pendukung gedung kantor UPPD Kabupaten Tegal	Bulan	12			29.500.000	12		34.250.000		OPD Provinsi; JAWA TENGAH --> TEGAL
		X.XX.01.1.09.11			Pemeliharaan/Rehabilitasi Sarana dan Prasarana Pendukung Gedung Kantor atau Bangunan Lainnya						7.700.000			5.012.000		
						Jumlah bulan terpenuhinya biaya Pemeliharaan Rutin/ Berkala sarana prasarana pendukung gedung kantor UPPD Kabupaten Tegal	Bulan	12			7.700.000	12		5.012.000		OPD Provinsi; JAWA TENGAH --> TEGAL
						Persentase ketercapaian pelayanan umum, kepegawaian dan keuangan perangkat daerah	%	95			2.191.563.000	95		2.332.348.000	Unit Pelayanan Pendapatan Daerah Kabupaten Brebes	
		X.XX.01.1.02			Administrasi Keuangan Perangkat Daerah						42.000.000			42.500.000		
						Jumlah laporan pelaksanaan administrasi keuangan Perangkat Daerah UPPD Kabupaten Brebes	Laporan	1			42.000.000	1		42.500.000	SUB BAGIAN TATA USAHA	
		X.XX.01.1.02.02			Penyediaan Administrasi Pelaksanaan Tugas ASN						42.000.000			42.500.000		
						Jumlah bulan terpenuhinya kebutuhan administrasi pendukung pelaksanaan tugas ASN UPPD Kabupaten Brebes	Bulan	12			42.000.000	12		42.500.000	SUB BAGIAN TATA USAHA	OPD Provinsi; JAWA TENGAH --> BREBES
		X.XX.01.1.02.03			Pelaksanaan Penatausahaan dan Pengujian/Verifikasi Keuangan SKPD											
						Jumlah laporan pelaksanaan penatausahaan dan verifikasi keuangan UPPD Kabupaten Brebes	Laporan	0				0			SUB BAGIAN TATA USAHA	OPD Provinsi; JAWA TENGAH --> BREBES
		X.XX.01.1.03			Administrasi Barang Milik Daerah pada Perangkat Daerah						10.000.000			10.000.000		
						Jumlah laporan pelaksanaan Administrasi Barang Milik Daerah pada Perangkat Daerah UPPD Kabupaten Brebes	Laporan	1			10.000.000	1		10.000.000	SUB BAGIAN TATA USAHA	
		X.XX.01.1.03.02			Pengamanan Barang Milik Daerah SKPD						10.000.000			10.000.000		
						Jumlah bulan terpenuhinya premi asuransi barang milik daerah UPPD Kabupaten Brebes	Bulan	12			10.000.000	12		10.000.000	SUB BAGIAN TATA USAHA	OPD Provinsi; JAWA TENGAH --> BREBES
		X.XX.01.1.06			Administrasi Umum Perangkat Daerah						315.012.000			391.247.000		
						Jumlah laporan pelaksanaan administrasi umum Perangkat Daerah UPPD Kabupaten Brebes	Laporan	1			315.012.000	1		391.247.000	SUB BAGIAN TATA USAHA	
		X.XX.01.1.06.01			Penyediaan Komponen Instalasi Listrik/Penerangan Bangunan Kantor						4.500.000			5.500.000		
						Jumlah bulan terpenuhinya penyediaan komponen Instalasi Listrik/Penerangan Bangunan Kantor UPPD Kabupaten Brebes	Bulan	12			4.500.000	12		5.500.000	SUB BAGIAN TATA USAHA	OPD Provinsi; JAWA TENGAH --> BREBES
		X.XX.01.1.06.02			Penyediaan Peralatan dan Perlengkapan Kantor											
						Jumlah unit penyediaan Peralatan Kantor UPPD Kabupaten Brebes	Unit	0				0			SUB BAGIAN TATA USAHA	OPD Provinsi; JAWA TENGAH --> BREBES
		X.XX.01.1.06.03			Penyediaan Peralatan Rumah Tangga						31.500.000			31.500.000		
						Jumlah bulan terpenuhinya kebutuhan rumah tangga perangkat daerah UPPD Kabupaten Brebes	Bulan	12			31.500.000	12		31.500.000	SUB BAGIAN TATA USAHA	OPD Provinsi; JAWA TENGAH --> BREBES
		X.XX.01.1.06.05			Penyediaan Barang Cetak dan Penggandaan						12.000.000			63.000.000		
						Jumlah Bulan terpenuhinya kebutuhan barang cetakan dan penggandaan kantor UPPD Kabupaten Brebes	Bulan	12			12.000.000	12		63.000.000	SUB BAGIAN TATA USAHA	OPD Provinsi; JAWA TENGAH --> BREBES

Tujuan	Sasaran	Kode	Program	Kegiatan	Sub Kegiatan	INDIKATOR (TUJUAN, SASARAN, PROGRAM, KEGIATAN, SUB KEGIATAN)	Satuan	Capaian Kinerja Program dan Kerangka Pendanaan						Unit Kerja Perangkat Daerah	Lokasi	
								RKPd		APBD		P-RKPd				
								Target	Rp (000)	Target	Rp (000)	Target	Rp (000)			
(1)	(2)	(3)	(4)	(5)	(6)	(7)	(8)	(9)	(10)	(11)	(12)	(13)	(14)	(15)	(16)	
		X.XX.01.1.06.06			Penyediaan Bahan Bacaan dan Peraturan Perundang-undangan						11.250.000			11.250.000		
					Jumlah bulan tercukupinya kebutuhan bahan bacaan/buku perpustakaan PD UPPD Kabupaten Brebes	Bulan	12				11.250.000	12		11.250.000	SUB BAGIAN TATA USAHA	OPD Provinsi; JAWA TENGAH --> BREBES
		X.XX.01.1.06.07			Penyediaan Bahan/Material						74.530.000			97.765.000		
					Jumlah unit penyediaan Perengkapan Kantor UPPD Kabupaten Brebes	Unit	12				74.530.000	12		97.765.000	SUB BAGIAN TATA USAHA	OPD Provinsi; JAWA TENGAH --> BREBES
		X.XX.01.1.06.08			Fasilitasi Kunjungan Tamu						32.650.000			33.650.000		
					Jumlah bulan terpenuhinya kebutuhan fasilitasi kunjungan tamu UPPD Kabupaten Brebes	Bulan	12				32.650.000	12		33.650.000	SUB BAGIAN TATA USAHA	OPD Provinsi; JAWA TENGAH --> BREBES
		X.XX.01.1.06.09			Penyelenggaraan Rapat Koordinasi dan Konsultasi SKPD						148.582.000			148.582.000		
					Jumlah bulan terpenuhinya pelaksanaan rapat-rapat koordinasi dan konsultasi ke dalam dan luar daerah UPPD Kabupaten Brebes	Bulan	12				148.582.000	12		148.582.000	SUB BAGIAN TATA USAHA	OPD Provinsi; JAWA TENGAH --> BREBES
		X.XX.01.1.06.10			Penatausahaan Arsip Dinamis pada SKPD											
					Jumlah bulan terpenuhinya penatausahaan arsip UPPD Kabupaten Brebes	Bulan	0			0			0		SUB BAGIAN TATA USAHA	OPD Provinsi; JAWA TENGAH --> BREBES
		X.XX.01.1.07			Pengadaan Barang Milik Daerah Penunjang Urusan Pemerintah Daerah											
					Jumlah laporan Pengadaan Barang Milik Daerah Penunjang Urusan Pemerintah Daerah UPPD Kabupaten Brebes	Laporan									SUB BAGIAN TATA USAHA	
		X.XX.01.1.07.05			Pengadaan Mebel											
					Jumlah unit pengadaan meubelair UPPD Kabupaten Brebes	Unit									SUB BAGIAN TATA USAHA	
		X.XX.01.1.07.06			Pengadaan Peralatan dan Mesin Lainnya											
					Jumlah unit pengadaan Peralatan dan Mesin UPPD Kabupaten Brebes	Unit									SUB BAGIAN TATA USAHA	
		X.XX.01.1.07.07			Pengadaan Aset Tetap Lainnya											
					Jumlah unit pengadaan Aset tetap UPPD Kabupaten Brebes	Unit									SUB BAGIAN TATA USAHA	
		X.XX.01.1.07.10			Pengadaan Sarana dan Prasarana Gedung Kantor atau Bangunan Lainnya											
					Jumlah unit Sarana dan Prasarana gedung Kantor/ Bangunan Lainnya UPPD Kabupaten Brebes	Unit									SUB BAGIAN TATA USAHA	
		X.XX.01.1.07.11			Pengadaan Sarana dan Prasarana Pendukung Gedung Kantor atau Bangunan Lainnya											
					Jumlah unit pengadaan Sarana dan Prasarana Pendukung Gedung Kantor atau Bangunan Lainnya UPPD Kabupaten Brebes	Unit									SUB BAGIAN TATA USAHA	
		X.XX.01.1.08			Penyediaan Jasa Penunjang Urusan Pemerintahan Daerah						1.460.866.000			1.484.866.000		
					Jumlah laporan Penyediaan Jasa Penunjang Urusan Pemerintahan Daerah UPPD Kabupaten Brebes	Laporan	1				1.460.866.000	1		1.484.866.000	SUB BAGIAN TATA USAHA	
		X.XX.01.1.08.01			Penyediaan Jasa Surat Menyurat						3.000.000			3.000.000		
					Jumlah bulan pemenuhan pelayanan surat menyurat PD UPPD Kabupaten Brebes	Bulan	12				3.000.000	12		3.000.000	SUB BAGIAN TATA USAHA	OPD Provinsi; JAWA TENGAH --> BREBES
		X.XX.01.1.08.02			Penyediaan Jasa Komunikasi, Sumber Daya Air dan Listrik						356.000.000			390.000.000		
					Jumlah bulan terpenuhinya jasa komunikasi,air dan listrik PD UPPD Kabupaten Brebes	Bulan	12				356.000.000	12		390.000.000	SUB BAGIAN TATA USAHA	OPD Provinsi; JAWA TENGAH --> BREBES
		X.XX.01.1.08.03			Penyediaan Jasa Peralatan dan Perengkapan Kantor											
					Jumlah bulan terpenuhinya jasa peralatan dan perlengkapan kantor UPPD Kabupaten Brebes	Bulan	12			12		12			SUB BAGIAN TATA USAHA	OPD Provinsi; JAWA TENGAH --> BREBES
		X.XX.01.1.08.04			Penyediaan Jasa Pelayanan Umum Kantor						1.101.866.000			1.091.366.000		
					Jumlah bulan terpenuhinya jasa pelayanan umum kantor UPPD Kabupaten Brebes	Bulan	12				1.101.866.000	12		1.091.366.000	SUB BAGIAN TATA USAHA	OPD Provinsi; JAWA TENGAH --> BREBES
		X.XX.01.1.09			Pemeliharaan Barang Milik Daerah Penunjang Urusan Pemerintahan Daerah						363.685.000			410.235.000		
					Jumlah laporan Pemeliharaan Barang Milik Daerah Penunjang Urusan Pemerintahan Daerah UPPD Kabupaten Brebes	Laporan	1				363.685.000	1		410.235.000	SUB BAGIAN TATA USAHA	
		X.XX.01.1.09.01			Penyediaan Jasa Pemeliharaan, Biaya Pemeliharaan dan Pajak Kendaraan Perorangan Dinas atau Kendaraan Dinas Jabatan						22.950.000			29.500.000		
					Jumlah bulan terpenuhinya biaya Pemeliharaan Rutin/ Berkala dan Pajak Kendaraan Dinas Jabatan UPPD Kabupaten Brebes	Bulan	12				22.950.000	12		29.500.000	SUB BAGIAN TATA USAHA	OPD Provinsi; JAWA TENGAH --> BREBES
		X.XX.01.1.09.02			Penyediaan Jasa Pemeliharaan, Biaya Pemeliharaan, Pajak dan Perizinan Kendaraan Dinas Operasional atau Lapangan						120.400.000			150.400.000		
					Jumlah bulan terpenuhinya biaya Pemeliharaan Rutin/ Berkala dan Pajak Kendaraan Dinas Operasional UPPD Kabupaten Brebes	Bulan	12				120.400.000	12		150.400.000	SUB BAGIAN TATA USAHA	OPD Provinsi; JAWA TENGAH --> BREBES
		X.XX.01.1.09.05			Pemeliharaan Mebel						755.000			755.000		
					Jumlah bulan terpenuhinya biaya Pemeliharaan Mebel UPPD Kabupaten Brebes	Bulan	12				755.000	12		755.000	SUB BAGIAN TATA USAHA	OPD Provinsi; JAWA TENGAH --> BREBES
		X.XX.01.1.09.06			Pemeliharaan Peralatan dan Mesin Lainnya						87.580.000			87.580.000		
					Jumlah bulan terpenuhinya Pemeliharaan peralatan dan mesin lainnya UPPD Kabupaten Brebes	Bulan	12				87.580.000	12		87.580.000	SUB BAGIAN TATA USAHA	OPD Provinsi; JAWA TENGAH --> BREBES
		X.XX.01.1.09.07			Pemeliharaan Aset Tetap Lainnya						10.000.000			20.000.000		
					Jumlah bulan terpenuhinya Pemeliharaan Aset tetap Lainnya UPPD Kabupaten Brebes	Bulan	12				10.000.000	12		20.000.000	SUB BAGIAN TATA USAHA	OPD Provinsi; JAWA TENGAH --> BREBES
		X.XX.01.1.09.09			Pemeliharaan/Rehabilitasi Gedung Kantor dan Bangunan Lainnya						80.000.000			80.000.000		
					Jumlah Unit Gedung Yang Direhab UPPD Kabupaten Brebes	Unit	12				80.000.000	12		80.000.000	SUB BAGIAN TATA USAHA	OPD Provinsi; JAWA TENGAH --> BREBES
		X.XX.01.1.09.10			Pemeliharaan/Rehabilitasi Sarana dan Prasarana Gedung Kantor atau Bangunan Lainnya						30.000.000			30.000.000		

Tujuan	Sasaran	Kode	Program	Kegiatan	Sub Kegiatan	INDIKATOR (TUJUAN, SASARAN, PROGRAM, KEGIATAN, SUB KEGIATAN)	Satuan	Capaian Kinerja Program dan Kerangka Pendanaan						Unit Kerja Perangkat Daerah	Lokasi			
								RKPD		APBD		P-RKPD						
								Target	Rp (000)	Target	Rp (000)	Target	Rp (000)					
(1)	(2)	(3)	(4)	(5)	(6)	(7)	(8)	(9)	(10)	(11)	(12)	(13)	(14)	(15)	(16)			
						Jumlah bulan terpenuhinya Pemeliharaan Rutin/ Berkala sarana prasarana pendukung gedung kantor UPPD Kabupaten Brebes	Bulan	12		30.000.000	12		30.000.000	12		30.000.000	SUB BAGIAN TATA USAHA	OPD Provinsi; JAWA TENGAH --> BREBES
		X.XX.01.1.09.11			Pemeliharaan/Rehabilitasi Sarana dan Prasarana Pendukung Gedung Kantor atau Bangunan Lainnya				12.000.000			12.000.000			12.000.000			
						Jumlah bulan terpenuhinya biaya Pemeliharaan Rutin/ Berkala sarana prasarana pendukung gedung kantor UPPD Kabupaten Brebes	Bulan	12		12.000.000	12		12.000.000	12		12.000.000	SUB BAGIAN TATA USAHA	OPD Provinsi; JAWA TENGAH --> BREBES
						Persentase ketercapaian pelayanan umum, kepegawaian dan keuangan perangkat daerah	%	95	1.988.126.000	95		2.080.054.000	95		2.158.054.000		Unit Pelayanan Pendapatan Daerah Kabupaten Banyumas	
		X.XX.01.1.02		Administrasi Keuangan Perangkat Daerah					69.200.000			69.200.000			69.200.000			
						Jumlah laporan pelaksanaan administrasi keuangan Perangkat Daerah UPPD Kabupaten Banyumas	Laporan	4		69.200.000	4		69.200.000	4		69.200.000	SUB BAGIAN TATA USAHA	
		X.XX.01.1.02.02		Penyediaan Administrasi Pelaksanaan Tugas ASN					49.200.000			49.200.000			49.200.000			
						Jumlah bulan terpenuhinya kebutuhan administrasi pendukung pelaksanaan tugas ASN UPPD Kabupaten Banyumas	Bulan	12		49.200.000	12		49.200.000	12		49.200.000	SUB BAGIAN TATA USAHA	OPD Provinsi; JAWA TENGAH --> BANYUMAS
		X.XX.01.1.02.03		Pelaksanaan Penatausahaan dan Pengujian/Verifikasi Keuangan SKPD					20.000.000			20.000.000			20.000.000			
						Jumlah laporan pelaksanaan penatausahaan dan verifikasi keuangan UPPD Kabupaten Banyumas	Laporan	4		20.000.000	4		20.000.000	4		20.000.000	SUB BAGIAN TATA USAHA	OPD Provinsi; JAWA TENGAH --> BANYUMAS
		X.XX.01.1.03		Administrasi Barang Milik Daerah pada Perangkat Daerah					10.000.000			10.000.000			9.981.000			
						"Jumlah laporan pelaksanaan Administrasi Barang Milik Daerah pada Perangkat Daerah" UPPD Kabupaten Banyumas	Laporan	4		10.000.000	4		10.000.000	4		9.981.000	SUB BAGIAN TATA USAHA	
		X.XX.01.1.03.02		Pengamanan Barang Milik Daerah SKPD					10.000.000			10.000.000			9.981.000			
						Jumlah bulan terpenuhinya premi asuransi barang milik daerah UPPD Kabupaten Banyumas	Bulan	12		10.000.000	12		10.000.000	12		9.981.000	SUB BAGIAN TATA USAHA	
		X.XX.01.1.06		Administrasi Umum Perangkat Daerah					311.699.000			336.127.000			336.457.000			
						Jumlah laporan pelaksanaan administrasi umum Perangkat Daerah UPPD Kabupaten Banyumas	Laporan	4		311.699.000	4		336.127.000	4		336.457.000	SUB BAGIAN TATA USAHA	
		X.XX.01.1.06.01		Penyediaan Komponen Instalasi Listrik/Penerangan Bangunan Kantor					5.000.000			5.000.000			5.000.000			
						Jumlah bulan terpenuhinya penyediaan komponen Instalasi Listrik/Penerangan Bangunan Kantor UPPD Kabupaten Banyumas	Bulan	12		5.000.000	12		5.000.000	12		5.000.000	SUB BAGIAN TATA USAHA	OPD Provinsi; JAWA TENGAH --> BANYUMAS
		X.XX.01.1.06.02		Penyediaan Peralatan dan Perlengkapan Kantor														
						Jumlah unit penyediaan Peralatan Kantor UPPD Kabupaten Banyumas	Unit	0			0			0			SUB BAGIAN TATA USAHA	OPD Provinsi; JAWA TENGAH --> BANYUMAS
		X.XX.01.1.06.03		Penyediaan Peralatan Rumah Tangga					18.480.000			18.480.000			18.480.000			
						Jumlah bulan terpenuhinya kebutuhan rumah tangga perangkat daerah UPPD Kabupaten Banyumas	Bulan	12		18.480.000	12		18.480.000	12		18.480.000	SUB BAGIAN TATA USAHA	OPD Provinsi; JAWA TENGAH --> BANYUMAS
		X.XX.01.1.06.05		Penyediaan Barang Cetak dan Penggandaan					15.000.000			15.000.000			15.000.000			
						Jumlah bulan terpenuhinya kebutuhan barang cetak dan penggandaan kantor UPPD Kabupaten Banyumas	Bulan	12		15.000.000	12		15.000.000	12		15.000.000	SUB BAGIAN TATA USAHA	OPD Provinsi; JAWA TENGAH --> BANYUMAS
		X.XX.01.1.06.06		Penyediaan Bahan Bacaan dan Peraturan Perundang-undangan					7.200.000			7.200.000			7.200.000			
						Jumlah bulan terpenuhinya kebutuhan bahan bacaan/buku perpustakaan PD UPPD Kabupaten Banyumas	Bulan	12		7.200.000	12		7.200.000	12		7.200.000	SUB BAGIAN TATA USAHA	OPD Provinsi; JAWA TENGAH --> BANYUMAS
		X.XX.01.1.06.07		Penyediaan Bahan/Material					107.369.000			131.797.000			131.797.000			
						Jumlah unit penyediaan Perlengkapan Kantor UPPD Kabupaten Banyumas	Unit	1		107.369.000	1		131.797.000	1		131.797.000	SUB BAGIAN TATA USAHA	OPD Provinsi; JAWA TENGAH --> BANYUMAS
		X.XX.01.1.06.08		Fasilitasi Kunjungan Tamu					16.650.000			16.650.000			16.980.000			
						Jumlah bulan terpenuhinya kebutuhan fasilitas kunjungan tamu UPPD Kabupaten Banyumas	Bulan	12		16.650.000	12		16.650.000	12		16.980.000	SUB BAGIAN TATA USAHA	OPD Provinsi; JAWA TENGAH --> BANYUMAS
		X.XX.01.1.06.09		Penyelenggaraan Rapat Koordinasi dan Konsultasi SKPD					137.000.000			137.000.000			137.000.000			
						Jumlah bulan terpenuhinya pelaksanaan rapat-rapat koordinasi dan konsultasi ke dalam dan luar daerah UPPD Kabupaten Banyumas	Bulan	12		137.000.000	12		137.000.000	12		137.000.000	SUB BAGIAN TATA USAHA	OPD Provinsi; JAWA TENGAH --> BANYUMAS
		X.XX.01.1.06.10		Penatausahaan Arsip Dinamis pada SKPD					5.000.000			5.000.000			5.000.000			
						Jumlah bulan terpenuhinya penatausahaan arsip UPPD Kabupaten Banyumas	Bulan	12		5.000.000	12		5.000.000	12		5.000.000	SUB BAGIAN TATA USAHA	OPD Provinsi; JAWA TENGAH --> BANYUMAS
		X.XX.01.1.07		Pengadaan Barang Milik Daerah Penunjang Urusan Pemerintah Daerah														
						"Jumlah laporan Pengadaan Barang Milik Daerah Penunjang/Urusan Pemerintah Daerah" UPPD Kabupaten Banyumas	Laporan										SUB BAGIAN TATA USAHA	
		X.XX.01.1.07.05		Pengadaan Mebel														
						Jumlah unit pengadaan meubelair UPPD Kabupaten Banyumas	Unit	0			0			0			SUB BAGIAN TATA USAHA	
		X.XX.01.1.07.06		Pengadaan Peralatan dan Mesin Lainnya														
						Jumlah unit pengadaan Peralatan dan Mesin UPPD Kabupaten Banyumas	Unit	0			0			0			SUB BAGIAN TATA USAHA	OPD Provinsi; JAWA TENGAH --> BANYUMAS
		X.XX.01.1.07.07		Pengadaan Aset Tetap Lainnya														
						Jumlah unit pengadaan Aset tetap UPPD Kabupaten Banyumas	Unit	0			0			0			SUB BAGIAN TATA USAHA	
		X.XX.01.1.07.10		Pengadaan Sarana dan Prasarana Gedung Kantor atau Bangunan Lainnya														
						Jumlah unit Sarana dan Prasarana gedung Kantor/ Bangunan Lainnya UPPD Kabupaten Banyumas	Unit	0			0			0			SUB BAGIAN TATA USAHA	
		X.XX.01.1.07.11		Pengadaan Sarana dan Prasarana Pendukung Gedung Kantor atau Bangunan Lainnya														
						Jumlah unit pengadaan Sarana dan Prasarana Pendukung Gedung Kantor atau Bangunan Lainnya UPPD Kabupaten Banyumas	Unit	0			0			0			SUB BAGIAN TATA USAHA	

Tujuan	Sasaran	Kode	Program	Kegiatan	Sub Kegiatan	INDIKATOR (TUJUAN, SASARAN, PROGRAM, KEGIATAN, SUB KEGIATAN)	Satuan	Capaian Kinerja Program dan Kerangka Pendanaan						Unit Kerja Perangkat Daerah	Lokasi
								RKPD		APBD		P-RKPD			
								Target	Rp (000)	Target	Rp (000)	Target	Rp (000)		
(1)	(2)	(3)	(4)	(5)	(6)	(7)	(8)	(9)	(10)	(11)	(12)	(13)	(14)	(15)	(16)
		X.XX.01.1.08		Penyediaan Jasa Penunjang Urusan Pemerintahan Daerah					1.284.267.000		1.345.267.000		1.329.867.000		
						"Jumlah laporan Penyediaan Jasa Penunjang Urusan Pemerintahan Daerah" UPPD Kabupaten Banyumas	Laporan	4	1.284.267.000	4	1.345.267.000	4	1.329.867.000	SUB BAGIAN TATA USAHA	
		X.XX.01.1.08.01		Penyediaan Jasa Surat Menyurat					3.000.000		3.000.000		1.000.000		
						Jumlah bulan pemenuhan pelayanan surat menyurat PD UPPD Kabupaten Banyumas	Bulan	12	3.000.000	12	3.000.000	12	1.000.000	SUB BAGIAN TATA USAHA	OPD Provinsi; JAWA TENGAH --> BANYUMAS
		X.XX.01.1.08.02		Penyediaan Jasa Komunikasi, Sumber Daya Air dan Listrik					232.001.000		302.001.000		284.101.000		
						Jumlah bulan terpenuhinya Jasa Komunikasi,air dan listrik PD UPPD Kabupaten Banyumas	Bulan	12	232.001.000	12	302.001.000	12	284.101.000	SUB BAGIAN TATA USAHA	OPD Provinsi; JAWA TENGAH --> BANYUMAS
		X.XX.01.1.08.03		Penyediaan Jasa Peralatan dan Perlengkapan Kantor					22.500.000		22.500.000		27.000.000		
						Jumlah bulan terpenuhinya jasa peralatan dan perlengkapan kantor UPPD Kabupaten Banyumas	Bulan	12	22.500.000	12	22.500.000	12	27.000.000	SUB BAGIAN TATA USAHA	OPD Provinsi; JAWA TENGAH --> BANYUMAS
		X.XX.01.1.08.04		Penyediaan Jasa Pelayanan Umum Kantor					1.026.766.000		1.017.766.000		1.017.766.000		
						Jumlah bulan terpenuhinya jasa pelayanan umum kantor UPPD Kabupaten Banyumas	Bulan	12	1.026.766.000	12	1.017.766.000	12	1.017.766.000	SUB BAGIAN TATA USAHA	OPD Provinsi; JAWA TENGAH --> BANYUMAS
		X.XX.01.1.09		Pemeliharaan Barang Milik Daerah Penunjang Urusan Pemerintahan Daerah					312.960.000		319.460.000		412.549.000		
						"Jumlah laporan Pemeliharaan Barang Milik Daerah Penunjang Urusan Pemerintahan Daerah" UPPD Kabupaten Banyumas	Laporan	4	312.960.000	4	319.460.000	4	412.549.000	SUB BAGIAN TATA USAHA	
		X.XX.01.1.09.01		Penyediaan Jasa Pemeliharaan, Biaya Pemeliharaan dan Pajak Kendaraan Perorangan Dinas atau Kendaraan Dinas Jabatan					20.000.000		20.000.000		36.809.000		
						Jumlah bulan terpenuhinya biaya Pemeliharaan Rutin/ Berkala dan Pajak Kendaraan Dinas Jabatan UPPD Kabupaten Banyumas	Bulan	12	20.000.000	12	20.000.000	12	36.809.000	SUB BAGIAN TATA USAHA	OPD Provinsi; JAWA TENGAH --> BANYUMAS
		X.XX.01.1.09.02		Penyediaan Jasa Pemeliharaan, Biaya Pemeliharaan, Pajak dan Perizinan Kendaraan Dinas Operasional atau Lapangan					112.460.000		118.960.000		146.950.000		
						Jumlah bulan terpenuhinya biaya Pemeliharaan Rutin/ Berkala dan Pajak Kendaraan Dinas Operasional UPPD Kabupaten Banyumas	Bulan	12	112.460.000	12	118.960.000	12	146.950.000	SUB BAGIAN TATA USAHA	OPD Provinsi; JAWA TENGAH --> BANYUMAS
		X.XX.01.1.09.05		Pemeliharaan Mebel											
						Jumlah bulan terpenuhinya biaya Pemeliharaan Mebel UPPD Kabupaten Banyumas	Bulan	12		12		12		SUB BAGIAN TATA USAHA	OPD Provinsi; JAWA TENGAH --> BANYUMAS
		X.XX.01.1.09.06		Pemeliharaan Peralatan dan Mesin Lainnya					27.500.000		27.500.000		60.000.000		
						Jumlah bulan terpenuhinya Pemeliharaan peralatan dan mesin lainnya UPPD Kabupaten Banyumas	Bulan	12	27.500.000	12	27.500.000	12	60.000.000	SUB BAGIAN TATA USAHA	OPD Provinsi; JAWA TENGAH --> BANYUMAS
		X.XX.01.1.09.07		Pemeliharaan Aset Tetap Lainnya					20.000.000		20.000.000		20.000.000		
						Jumlah bulan terpenuhinya Pemeliharaan Aset tetap Lainnya UPPD Kabupaten Banyumas	Bulan	12	20.000.000	12	20.000.000	12	20.000.000	SUB BAGIAN TATA USAHA	OPD Provinsi; JAWA TENGAH --> BANYUMAS
		X.XX.01.1.09.09		Pemeliharaan/Rehabilitasi Gedung Kantor dan Bangunan Lainnya					78.000.000		78.000.000		93.790.000		
						Jumlah Unit Gedung Yang Direhab UPPD Kabupaten Banyumas	Unit	1	78.000.000	1	78.000.000	1	93.790.000	SUB BAGIAN TATA USAHA	OPD Provinsi; JAWA TENGAH --> BANYUMAS
		X.XX.01.1.09.10		Pemeliharaan/Rehabilitasi Sarana dan Prasarana Gedung Kantor atau Bangunan Lainnya					50.000.000		50.000.000		50.000.000		
						Jumlah bulan terpenuhinya Pemeliharaan Rutin/ Berkala dsarana prasarana pendukung gedung kantor UPPD Kabupaten Banyumas	Bulan	12	50.000.000	12	50.000.000	12	50.000.000	SUB BAGIAN TATA USAHA	OPD Provinsi; JAWA TENGAH --> BANYUMAS
		X.XX.01.1.09.11		Pemeliharaan/Rehabilitasi Sarana dan Prasarana Pendukung Gedung Kantor atau Bangunan Lainnya					5.000.000		5.000.000		5.000.000		
						Jumlah bulan terpenuhinya biaya Pemeliharaan Rutin/ Berkala dsarana prasarana pendukung gedung kantor UPPD Kabupaten Banyumas	Bulan	12	5.000.000	12	5.000.000	12	5.000.000	SUB BAGIAN TATA USAHA	OPD Provinsi; JAWA TENGAH --> BANYUMAS
		X.XX.01.1.02		Administrasi Keuangan Perangkat Daerah					2.044.108.000	95	2.076.360.000	95	2.185.877.000	Unit Pelayanan Pendapatan Daerah Kabupaten Cilacap	
						Persentase ketercapaian pelayanan umum, kepegawaian dan keuangan perangkat daerah	%	95	2.044.108.000	95	2.076.360.000	95	2.185.877.000	Unit Pelayanan Pendapatan Daerah Kabupaten Cilacap	
		X.XX.01.1.02.02		Penyediaan Administrasi Pelaksanaan Tugas ASN					42.000.000		42.000.000		42.500.000		
						Jumlah bulan terpenuhinya kebutuhan administrasi pendukung pelaksanaan tugas ASN UPPD Kabupaten Cilacap	Bulan	12	42.000.000	12	42.000.000	12	42.500.000	SUB BAGIAN TATA USAHA	OPD Provinsi; JAWA TENGAH --> CILACAP
		X.XX.01.1.02.03		Pelaksanaan Penatausahaan dan Pengujian/Verifikasi Keuangan SKPD					20.000.000		20.000.000		8.760.000		
						Jumlah laporan pelaksanaan penatausahaan dan verifikasi keuangan UPPD Kabupaten Cilacap	Laporan	4	20.000.000	4	20.000.000	4	8.760.000	SUB BAGIAN TATA USAHA	OPD Provinsi; JAWA TENGAH --> CILACAP
		X.XX.01.1.03		Administrasi Barang Milik Daerah pada Perangkat Daerah					15.000.000		15.000.000		14.550.000		
						"Jumlah laporan pelaksanaan Administrasi Barang Milik Daerah pada Perangkat Daerah" UPPD Kabupaten Cilacap	Laporan	4	15.000.000	4	15.000.000	4	14.550.000	SUB BAGIAN TATA USAHA	
		X.XX.01.1.03.02		Pengamanan Barang Milik Daerah SKPD					15.000.000		15.000.000		14.550.000		
						Jumlah bulan terpenuhinya premi asuransi barang milik daerah UPPD Kabupaten Cilacap	Bulan	12	15.000.000	12	15.000.000	12	14.550.000	SUB BAGIAN TATA USAHA	
		X.XX.01.1.06		Administrasi Umum Perangkat Daerah					352.288.000		367.740.000		400.128.000		
						Jumlah laporan pelaksanaan administrasi umum Perangkat Daerah UPPD Kabupaten Cilacap	Laporan	4	352.288.000	4	367.740.000	4	400.128.000	SUB BAGIAN TATA USAHA	
		X.XX.01.1.06.01		Penyediaan Komponen Instalasi Listrik/Penerangan Bangunan Kantor					10.000.000		10.000.000		10.000.000		
						Jumlah bulan terpenuhinya penyediaan komponen Instalasi Listrik/Penerangan Bangunan Kantor UPPD Kabupaten Cilacap	Bulan	12	10.000.000	12	10.000.000	12	10.000.000	SUB BAGIAN TATA USAHA	OPD Provinsi; JAWA TENGAH --> CILACAP

Tujuan	Sasaran	Kode	Program	Kegiatan	Sub Kegiatan	INDIKATOR (TUJUAN, SASARAN, PROGRAM, KEGIATAN, SUB KEGIATAN)	Satuan	Capaian Kinerja Program dan Kerangka Pendanaan						Unit Kerja Perangkat Daerah	Lokasi			
								RKPD		APBD		P-RKPD						
								Target	Rp (000)	Target	Rp (000)	Target	Rp (000)					
(1)	(2)	(3)	(4)	(5)	(6)	(7)	(8)	(9)	(10)	(11)	(12)	(13)	(14)	(15)	(16)			
		X.XX.01.1.06.02			Penyediaan Peralatan dan Perlengkapan Kantor													
						Jumlah unit penyediaan Peralatan Kantor UPPD Kabupaten Cilacap	Unit	1		3.000.000			3.000.000			3.000.000	SUB BAGIAN TATA USAHA	OPD Provinsi; JAWA TENGAH --> CILACAP
		X.XX.01.1.06.03			Penyediaan Peralatan Rumah Tangga													
						Jumlah bulan terpenuhinya kebutuhan rumah tangga perangkat daerah UPPD Kabupaten Cilacap	Bulan	12		41.604.000			38.200.000			38.200.000	SUB BAGIAN TATA USAHA	OPD Provinsi; JAWA TENGAH --> CILACAP
		X.XX.01.1.06.05			Penyediaan Barang Cetak dan Pengandaan													
						Jumlah Bulan terpenuhinya kebutuhan barang cetakan dan pengandaan kantor UPPD Kabupaten Cilacap	Bulan	12		11.850.000			11.850.000			21.850.000	SUB BAGIAN TATA USAHA	OPD Provinsi; JAWA TENGAH --> CILACAP
		X.XX.01.1.06.06			Penyediaan Bahan Bacaan dan Peraturan Perundang-undangan													
						Jumlah bulan tercukupinya kebutuhan bahan bacaan/buku perpustakaan PD UPPD Kabupaten Cilacap	Bulan	12		4.000.000			4.000.000			4.000.000	SUB BAGIAN TATA USAHA	OPD Provinsi; JAWA TENGAH --> CILACAP
		X.XX.01.1.06.07			Penyediaan Bahan/Material													
						Jumlah unit penyediaan Perlengkapan Kantor UPPD Kabupaten Cilacap	Unit	1		129.502.000			151.756.000			151.756.000	SUB BAGIAN TATA USAHA	OPD Provinsi; JAWA TENGAH --> CILACAP
		X.XX.01.1.06.08			Fasilitas Kunjungan Tamu													
						Jumlah bulan terpenuhinya kebutuhan fasilitas kunjungan tamu UPPD Kabupaten Cilacap	Bulan	12		39.844.000			36.446.000			36.446.000	SUB BAGIAN TATA USAHA	OPD Provinsi; JAWA TENGAH --> CILACAP
		X.XX.01.1.06.09			Penyelenggaraan Rapat Koordinasi dan Konsultasi SKPD													
						Jumlah bulan terpenuhinya pelaksanaan rapat-rapat koordinasi dan konsultasi ke dalam dan luar daerah UPPD Kabupaten Cilacap	Bulan	12		107.488.000			107.488.000			129.876.000	SUB BAGIAN TATA USAHA	OPD Provinsi; JAWA TENGAH --> CILACAP
		X.XX.01.1.06.10			Penatausahaan Arsip Dinamis pada SKPD													
						Jumlah bulan terpenuhinya penatausahaan arsip UPPD Kabupaten Cilacap	Bulan	12		5.000.000			5.000.000			5.000.000	SUB BAGIAN TATA USAHA	OPD Provinsi; JAWA TENGAH --> CILACAP
		X.XX.01.1.07			Pengadaan Barang Milik Daerah Penunjang Urusan Pemerintahan Daerah													
						"Jumlah laporan Pengadaan Barang Milik Daerah Penunjang Urusan Pemerintahan Daerah" UPPD Kabupaten Cilacap	Laporan										SUB BAGIAN TATA USAHA	
		X.XX.01.1.07.05			Pengadaan Mebel													
						Jumlah unit pengadaan meubelair UPPD Kabupaten Cilacap	Unit	0					0				SUB BAGIAN TATA USAHA	OPD Provinsi; JAWA TENGAH --> CILACAP
		X.XX.01.1.07.06			Pengadaan Peralatan dan Mesin Lainnya													
						Jumlah unit pengadaan Peralatan dan Mesin UPPD Kabupaten Cilacap	Unit	0					0				SUB BAGIAN TATA USAHA	OPD Provinsi; JAWA TENGAH --> CILACAP
		X.XX.01.1.07.07			Pengadaan Aset Tetap Lainnya													
						Jumlah unit pengadaan Aset tetap UPPD Kabupaten Cilacap	Unit	0					0				SUB BAGIAN TATA USAHA	OPD Provinsi; JAWA TENGAH --> CILACAP
		X.XX.01.1.07.10			Pengadaan Sarana dan Prasarana Gedung Kantor atau Bangunan Lainnya													
						Jumlah unit Sarana dan Prasarana gedung Kantor/ Bangunan Lainnya UPPD Kabupaten Cilacap	Unit	0					0				SUB BAGIAN TATA USAHA	OPD Provinsi; JAWA TENGAH --> CILACAP
		X.XX.01.1.07.11			Pengadaan Sarana dan Prasarana Pendukung Gedung Kantor atau Bangunan Lainnya													
						Jumlah unit pengadaan Sarana dan Prasarana Pendukung Gedung Kantor atau Bangunan Lainnya UPPD Kabupaten Cilacap	Unit	0					0				SUB BAGIAN TATA USAHA	OPD Provinsi; JAWA TENGAH --> CILACAP
		X.XX.01.1.08			Penyediaan Jasa Penunjang Urusan Pemerintahan Daerah													
						"Jumlah laporan Penyediaan Jasa Penunjang Urusan Pemerintahan Daerah" UPPD Kabupaten Cilacap	Laporan	4		1.173.271.000			1.192.071.000			1.218.050.000	SUB BAGIAN TATA USAHA	
		X.XX.01.1.08.01			Penyediaan Jasa Surat Menyurat													
						Jumlah bulan pemenuhan pelayanan surat menyurat PD UPPD Kabupaten Cilacap	Bulan	12		1.500.000			1.500.000			1.500.000	SUB BAGIAN TATA USAHA	OPD Provinsi; JAWA TENGAH --> CILACAP
		X.XX.01.1.08.02			Penyediaan Jasa Komunikasi, Sumber Daya Air dan Listrik													
						Jumlah bulan terpenuhinya Jasa Komunikasi, air dan listrik PD UPPD Kabupaten Cilacap	Bulan	12		208.200.000			227.000.000			254.360.000	SUB BAGIAN TATA USAHA	OPD Provinsi; JAWA TENGAH --> CILACAP
		X.XX.01.1.08.03			Penyediaan Jasa Peralatan dan Perlengkapan Kantor													
						Jumlah bulan terpenuhinya jasa peralatan dan perlengkapan kantor UPPD Kabupaten Cilacap	Bulan	12		3.000.000			3.000.000			3.000.000	SUB BAGIAN TATA USAHA	OPD Provinsi; JAWA TENGAH --> CILACAP
		X.XX.01.1.08.04			Penyediaan Jasa Pelayanan Umum Kantor													
						Jumlah bulan terpenuhinya jasa pelayanan umum kantor UPPD Kabupaten Cilacap	Bulan	12		960.571.000			960.571.000			959.190.000	SUB BAGIAN TATA USAHA	OPD Provinsi; JAWA TENGAH --> CILACAP
		X.XX.01.1.09			Pemeliharaan Barang Milik Daerah Penunjang Urusan Pemerintahan Daerah													
						"Jumlah laporan Pemeliharaan Barang Milik Daerah Penunjang Urusan Pemerintahan Daerah" UPPD Kabupaten Cilacap	Laporan	4		441.549.000			439.549.000			501.889.000	SUB BAGIAN TATA USAHA	
		X.XX.01.1.09.01			Penyediaan Jasa Pemeliharaan, Biaya Pemeliharaan dan Pajak Kendaraan Perorangan Dinas atau Kendaraan Dinas Jabatan													
						Jumlah bulan terpenuhinya biaya Pemeliharaan Rutin/ Berkala dan Pajak Kendaraan Dinas Jabatan UPPD Kabupaten Cilacap	Bulan	12		50.000.000			50.000.000			62.600.000	SUB BAGIAN TATA USAHA	OPD Provinsi; JAWA TENGAH --> CILACAP
		X.XX.01.1.09.02			Penyediaan Jasa Pemeliharaan, Biaya Pemeliharaan, Pajak dan Perizinan Kendaraan Dinas Operasional atau Lapangan													
						Jumlah bulan terpenuhinya biaya Pemeliharaan Rutin/ Berkala dan Pajak Kendaraan Dinas Operasional UPPD Kabupaten Cilacap	Bulan	12		207.699.000			207.699.000			255.739.000	SUB BAGIAN TATA USAHA	
		X.XX.01.1.09.05			Pemeliharaan Mebel													
						Jumlah bulan terpenuhinya biaya Pemeliharaan Mebel UPPD Kabupaten Cilacap	Bulan	12		2.000.000			2.000.000			1.900.000	SUB BAGIAN TATA USAHA	OPD Provinsi; JAWA TENGAH --> CILACAP
		X.XX.01.1.09.06			Pemeliharaan Peralatan dan Mesin Lainnya													
						Jumlah bulan terpenuhinya biaya Pemeliharaan Peralatan dan Mesin Lainnya UPPD Kabupaten Cilacap	Bulan	12		48.100.000			48.100.000			49.900.000	SUB BAGIAN TATA USAHA	

Tujuan	Sasaran	Kode	Program	Kegiatan	Sub Kegiatan	INDIKATOR (TUJUAN, SASARAN, PROGRAM, KEGIATAN, SUB KEGIATAN)	Satuan	Capaian Kinerja Program dan Kerangka Pendanaan						Unit Kerja Perangkat Daerah	Lokasi		
								RKPD		APBD		P-RKPD					
								Target	Rp (000)	Target	Rp (000)	Target	Rp (000)				
(1)	(2)	(3)	(4)	(5)	(6)	(7)	(8)	(9)	(10)	(11)	(12)	(13)	(14)	(15)	(16)		
		X.XX.01.1.07.07			Pengadaan Aset Tetap Lainnya	Jumlah unit pengadaan Peralatan dan Mesin UPPD Kabupaten Purbalingga	Unit	0			0			0		SUB BAGIAN TATA USAHA	OPD Provinsi; JAWA TENGAH --> PURBALINGGA
						Jumlah unit pengadaan Aset tetap UPPD Kabupaten Purbalingga	Unit	0			0			0		SUB BAGIAN TATA USAHA	OPD Provinsi; JAWA TENGAH --> PURBALINGGA
		X.XX.01.1.07.10			Pengadaan Sarana dan Prasarana Gedung Kantor atau Bangunan Lainnya	Jumlah unit Sarana dan Prasarana gedung Kantor/ Bangunan Lainnya UPPD Kabupaten Purbalingga	Unit	0			0			0		SUB BAGIAN TATA USAHA	OPD Provinsi; JAWA TENGAH --> PURBALINGGA
		X.XX.01.1.07.11			Pengadaan Sarana dan Prasarana Pendukung Gedung Kantor atau Bangunan Lainnya	Jumlah unit pengadaan Sarana dan Prasarana Pendukung Gedung Kantor atau Bangunan Lainnya UPPD Kabupaten Purbalingga	Unit	0			0			0		SUB BAGIAN TATA USAHA	OPD Provinsi; JAWA TENGAH --> PURBALINGGA
		X.XX.01.1.08		Penyediaan Jasa Penunjang Urusan Pemerintahan Daerah		Jumlah laporan Penyediaan Jasa Penunjang Urusan Pemerintahan Daerah" UPPD Kabupaten Purbalingga	Laporan	4	780.349.000		4	777.186.000		4	766.586.000		
		X.XX.01.1.08.01			Penyediaan Jasa Surat Menyurat	Jumlah bulan pemenuhan pelayanan surat menyurat PD UPPD Kabupaten Purbalingga	Bulan	12	5.400.000		12	5.400.000		12	4.800.000		OPD Provinsi; JAWA TENGAH --> PURBALINGGA
		X.XX.01.1.08.02			Penyediaan Jasa Komunikasi, Sumber Daya Air dan Listrik	Jumlah bulan terpenuhinya Jasa Komunikasi,air dan listrik PD UPPD Kabupaten Purbalingga	Bulan	12	195.000.000		12	210.600.000		12	200.600.000		OPD Provinsi; JAWA TENGAH --> PURBALINGGA
		X.XX.01.1.08.03			Penyediaan Jasa Peralatan dan Perlengkapan Kantor	Jumlah bulan terpenuhinya jasa peralatan dan perlengkapan kantor UPPD Kabupaten Purbalingga	Bulan	12	6.000.000		12	6.000.000		12	6.000.000		OPD Provinsi; JAWA TENGAH --> PURBALINGGA
		X.XX.01.1.08.04			Penyediaan Jasa Pelayanan Umum Kantor	Jumlah bulan terpenuhinya jasa pelayanan umum kantor UPPD Kabupaten Purbalingga	Bulan	12	573.949.000		12	555.186.000		12	555.186.000		OPD Provinsi; JAWA TENGAH --> PURBALINGGA
		X.XX.01.1.09		Pemeliharaan Barang Milik Daerah Penunjang Urusan Pemerintahan Daerah		Jumlah laporan Pemeliharaan Barang Milik Daerah Penunjang Urusan Pemerintahan Daerah" UPPD Kabupaten Purbalingga	Laporan	4	346.740.000		4	349.630.000		4	359.460.000		
		X.XX.01.1.09.01			Penyediaan Jasa Pemeliharaan, Biaya Pemeliharaan dan Pajak Kendaraan Perorangan Dinas atau Kendaraan Dinas Jabatan	Jumlah bulan terpenuhinya biaya Pemeliharaan Rutin/ Berkala dan Pajak Kendaraan Dinas Jabatan UPPD Kabupaten Purbalingga	Bulan	12	26.000.000		12	34.400.000		12	34.400.000		OPD Provinsi; JAWA TENGAH --> PURBALINGGA
		X.XX.01.1.09.02			Penyediaan Jasa Pemeliharaan, Biaya Pemeliharaan, Pajak dan Perizinan Kendaraan Dinas Operasional atau Lapangan	Jumlah bulan terpenuhinya biaya Pemeliharaan Rutin/ Berkala dan Pajak Kendaraan Dinas Operasional UPPD Kabupaten Purbalingga	Bulan	12	121.700.000		12	150.700.000		12	150.700.000		OPD Provinsi; JAWA TENGAH --> PURBALINGGA
		X.XX.01.1.09.05			Pemeliharaan Mebel	Jumlah bulan terpenuhinya biaya Pemeliharaan Mebel UPPD Kabupaten Purbalingga	Bulan	12	2.000.000		12	2.000.000		12	2.000.000		OPD Provinsi; JAWA TENGAH --> PURBALINGGA
		X.XX.01.1.09.06			Pemeliharaan Peralatan dan Mesin Lainnya	Jumlah bulan terpenuhinya Pemeliharaan peralatan dan mesin lainnya UPPD Kabupaten Purbalingga	Bulan	12	64.000.000		12	64.300.000		12	62.230.000		OPD Provinsi; JAWA TENGAH --> PURBALINGGA
		X.XX.01.1.09.07			Pemeliharaan Aset Tetap Lainnya	Jumlah bulan terpenuhinya Pemeliharaan Aset tetap Lainnya UPPD Kabupaten Purbalingga	Bulan	12	3.200.000		12	3.000.000		12	3.000.000		OPD Provinsi; JAWA TENGAH --> PURBALINGGA
		X.XX.01.1.09.09			Pemeliharaan/Rehabilitasi Gedung Kantor dan Bangunan Lainnya	Jumlah Unit Gedung Yang Direhab UPPD Kabupaten Purbalingga	Bulan	12	100.000.000		12	66.030.000		12	77.930.000		OPD Provinsi; JAWA TENGAH --> PURBALINGGA
		X.XX.01.1.09.10			Pemeliharaan/Rehabilitasi Sarana dan Prasarana Gedung Kantor atau Bangunan Lainnya	Jumlah bulan terpenuhinya Pemeliharaan Rutin/ Berkala dsarana prasarana pendukung gedung kantor UPPD Kabupaten Purbalingga	Bulan	12	22.640.000		12	22.000.000		12	22.000.000		OPD Provinsi; JAWA TENGAH --> PURBALINGGA
		X.XX.01.1.09.11			Pemeliharaan/Rehabilitasi Sarana dan Prasarana Pendukung Gedung Kantor atau Bangunan Lainnya	Jumlah bulan terpenuhinya biaya Pemeliharaan Rutin/ Berkala dsarana prasarana pendukung gedung kantor UPPD Kabupaten Purbalingga	Bulan	12	7.200.000		12	7.200.000		12	7.200.000		OPD Provinsi; JAWA TENGAH --> PURBALINGGA
		X.XX.01.1.02		Administrasi Keuangan Perangkat Daerah		Persentase ketercapaian pelayanan umum, kepegawaian dan keuangan perangkat daerah	%	95	1.523.492.000		95	1.551.266.000		95	1.591.266.000	Unit Pelayanan Pendapatan Daerah Kabupaten Banjarnegara	
		X.XX.01.1.02.02			Penyediaan Administrasi Pelaksanaan Tugas ASN	Jumlah laporan pelaksanaan administrasi keuangan Perangkat Daerah UPPD Kabupaten Banjarnegara	Laporan	4	72.100.000		4	72.100.000		4	72.600.000	SUB BAGIAN TATA USAHA	
		X.XX.01.1.02.03			Pelaksanaan Penatausahaan dan Pengujian/Verifikasi Keuangan SKPD	Jumlah laporan pelaksanaan penatausahaan dan verifikasi keuangan UPPD Kabupaten Banjarnegara	Laporan	4	30.100.000		4	30.100.000		4	30.100.000	SUB BAGIAN TATA USAHA	OPD Provinsi; JAWA TENGAH --> BANJARNEGARA

Tujuan	Sasaran	Kode	Program	Kegiatan	Sub Kegiatan	INDIKATOR (TUJUAN, SASARAN, PROGRAM, KEGIATAN, SUB KEGIATAN)	Satuan	Capaian Kinerja Program dan Kerangka Pendanaan						Unit Kerja Perangkat Daerah	Lokasi	
								RKPD		APBD		P-RKPD				
								Target	Rp (000)	Target	Rp (000)	Target	Rp (000)			
(1)	(2)	(3)	(4)	(5)	(6)	(7)	(8)	(9)	(10)	(11)	(12)	(13)	(14)	(15)	(16)	
		X.XX.01.1.03		Administrasi Barang Milik Daerah pada Perangkat Daerah					6.000.000			6.000.000			6.000.000	
						"Jumlah laporan pelaksanaan Administrasi Barang Milik Daerah pada Perangkat Daerah" UPPD Kabupaten Banjarnegara	Laporan	4	6.000.000	4		6.000.000	4		6.000.000	SUB BAGIAN TATA USAHA
		X.XX.01.1.03.02		Pengamanan Barang Milik Daerah SKPD					6.000.000			6.000.000			6.000.000	
						Jumlah bulan terpenuhinya premi asuransi barang milik daerah UPPD Kabupaten Banjarnegara	Bulan	12	6.000.000	12		6.000.000	12		6.000.000	SUB BAGIAN TATA USAHA OPD Provinsi; JAWA TENGAH --> BANJARNEGARA
		X.XX.01.1.06		Administrasi Umum Perangkat Daerah					337.505.000			350.129.000			355.404.000	
						Jumlah laporan pelaksanaan administrasi umum Perangkat Daerah UPPD Kabupaten Banjarnegara	Laporan	4	337.505.000	4		350.129.000	4		355.404.000	SUB BAGIAN TATA USAHA
		X.XX.01.1.06.01		Penyediaan Komponen Instalasi Listrik/Penerangan Bangunan Kantor					5.270.000			5.270.000			5.270.000	
						Jumlah bulan terpenuhinya penyediaan komponen Instalasi Listrik/Penerangan Bangunan Kantor UPPD Kabupaten Banjarnegara	Bulan	12	5.270.000	12		5.270.000	12		5.270.000	SUB BAGIAN TATA USAHA OPD Provinsi; JAWA TENGAH --> BANJARNEGARA
		X.XX.01.1.06.02		Penyediaan Peralatan dan Perlengkapan Kantor												
						Jumlah unit penyediaan Peralatan Kantor UPPD Kabupaten Banjarnegara	Unit	0		0			0			SUB BAGIAN TATA USAHA
		X.XX.01.1.06.03		Penyediaan Peralatan Rumah Tangga					43.340.000			43.340.000			43.715.000	
						Jumlah unit penyediaan Peralatan Kantor UPPD Kabupaten Banjarnegara	Unit	1	43.340.000	1		43.340.000	1		43.715.000	SUB BAGIAN TATA USAHA OPD Provinsi; JAWA TENGAH --> BANJARNEGARA
		X.XX.01.1.06.05		Penyediaan Barang Cetak dan Penggandaan					15.600.000			15.600.000			20.500.000	
						Jumlah bulan terpenuhinya kebutuhan barang cetak dan penggandaan kantor UPPD Kabupaten Banjarnegara	Bulan	12	15.600.000	12		15.600.000	12		20.500.000	SUB BAGIAN TATA USAHA OPD Provinsi; JAWA TENGAH --> BANJARNEGARA
		X.XX.01.1.06.06		Penyediaan Bahan Bacaan dan Peraturan Perundang-undangan					9.000.000			9.000.000			9.000.000	
						Jumlah bulan tercukupinya kebutuhan bahan bacaan/buku perpustakaan PD UPPD Kabupaten Banjarnegara	Bulan	12	9.000.000	12		9.000.000	12		9.000.000	SUB BAGIAN TATA USAHA OPD Provinsi; JAWA TENGAH --> BANJARNEGARA
		X.XX.01.1.06.07		Penyediaan Bahan/Material					83.490.000			96.114.000			96.114.000	
						Jumlah unit penyediaan Perlengkapan Kantor UPPD Kabupaten Banjarnegara	Unit	1	83.490.000	1		96.114.000	1		96.114.000	SUB BAGIAN TATA USAHA OPD Provinsi; JAWA TENGAH --> BANJARNEGARA
		X.XX.01.1.06.08		Fasilitas Kunjungan Tamu					21.075.000			21.075.000			21.075.000	
						Jumlah bulan terpenuhinya kebutuhan fasilitas kunjungan tamu UPPD Kabupaten Banjarnegara	Bulan	12	21.075.000	12		21.075.000	12		21.075.000	SUB BAGIAN TATA USAHA OPD Provinsi; JAWA TENGAH --> BANJARNEGARA
		X.XX.01.1.06.09		Penyelenggaraan Rapat Koordinasi dan Konsultasi SKPD					157.230.000			157.230.000			157.230.000	
						Jumlah bulan terpenuhinya pelaksanaan rapat-rapat koordinasi dan konsultasi ke dalam dan luar daerah UPPD Kabupaten Banjarnegara	Bulan	12	157.230.000	12		157.230.000	12		157.230.000	SUB BAGIAN TATA USAHA OPD Provinsi; JAWA TENGAH --> BANJARNEGARA
		X.XX.01.1.06.10		Penatausahaan Arsip Dinamis pada SKPD					2.500.000			2.500.000			2.500.000	
						Jumlah bulan terpenuhinya penatausahaan arsip UPPD Kabupaten Banjarnegara	Bulan	12	2.500.000	12		2.500.000	12		2.500.000	SUB BAGIAN TATA USAHA OPD Provinsi; JAWA TENGAH --> BANJARNEGARA
		X.XX.01.1.07		Pengadaan Barang Milik Daerah Penunjang Urusan Pemerintah Daerah												
						"Jumlah laporan Pengadaan Barang Milik Daerah Penunjang/Urusan Pemerintah Daerah" UPPD Kabupaten Banjarnegara	Laporan									SUB BAGIAN TATA USAHA
		X.XX.01.1.07.05		Pengadaan Mebel												
						Jumlah unit pengadaan meubelair UPPD Kabupaten Banjarnegara	Unit									SUB BAGIAN TATA USAHA
		X.XX.01.1.07.06		Pengadaan Peralatan dan Mesin Lainnya												
						Jumlah unit pengadaan Peralatan dan Mesin UPPD Kabupaten Banjarnegara	Unit									SUB BAGIAN TATA USAHA
		X.XX.01.1.07.07		Pengadaan Aset Tetap Lainnya												
						Jumlah unit pengadaan Aset tetap UPPD Kabupaten Banjarnegara	Unit									SUB BAGIAN TATA USAHA
		X.XX.01.1.07.10		Pengadaan Sarana dan Prasarana Gedung Kantor atau Bangunan Lainnya												
						Jumlah unit Sarana dan Prasarana gedung Kantor/ Bangunan Lainnya UPPD Kabupaten Banjarnegara	Unit									SUB BAGIAN TATA USAHA
		X.XX.01.1.07.11		Pengadaan Sarana dan Prasarana Pendukung Gedung Kantor atau Bangunan Lainnya												
						Jumlah unit pengadaan Sarana dan Prasarana Pendukung Gedung Kantor atau Bangunan Lainnya UPPD Kabupaten Banjarnegara	Unit									SUB BAGIAN TATA USAHA
		X.XX.01.1.08		Penyediaan Jasa Penunjang Urusan Pemerintahan Daerah					794.336.000			784.900.000			769.150.000	
						"Jumlah laporan Penyediaan Jasa Penunjang Urusan Pemerintahan Daerah" UPPD Kabupaten Banjarnegara	Laporan	4	794.336.000	4		784.900.000	4		769.150.000	SUB BAGIAN TATA USAHA
		X.XX.01.1.08.01		Penyediaan Jasa Surat Menyurat					2.000.000			2.000.000			2.000.000	
						Jumlah bulan pemenuhan pelayanan surat menyurat PD UPPD Kabupaten Banjarnegara	Bulan	12	2.000.000	12		2.000.000	12		2.000.000	SUB BAGIAN TATA USAHA OPD Provinsi; JAWA TENGAH --> BANJARNEGARA
		X.XX.01.1.08.02		Penyediaan Jasa Komunikasi, Sumber Daya Air dan Listrik					134.400.000			152.400.000			137.400.000	
						Jumlah bulan terpenuhinya Jasa Komunikasi,air dan listrik PD UPPD Kabupaten Banjarnegara	Bulan	12	134.400.000	12		152.400.000	12		137.400.000	SUB BAGIAN TATA USAHA OPD Provinsi; JAWA TENGAH --> BANJARNEGARA
		X.XX.01.1.08.03		Penyediaan Jasa Peralatan dan Perlengkapan Kantor					4.500.000			4.500.000			3.750.000	
						Jumlah bulan terpenuhinya jasa peralatan dan perlengkapan kantor UPPD Kabupaten Banjarnegara	Bulan	12	4.500.000	12		4.500.000	12		3.750.000	SUB BAGIAN TATA USAHA
		X.XX.01.1.08.04		Penyediaan Jasa Pelayanan Umum Kantor					653.436.000			626.000.000			626.000.000	
						Jumlah bulan terpenuhinya jasa pelayanan umum kantor UPPD Kabupaten Banjarnegara	Bulan	12	653.436.000	12		626.000.000	12		626.000.000	SUB BAGIAN TATA USAHA
		X.XX.01.1.09		Pemeliharaan Barang Milik Daerah Penunjang Urusan Pemerintahan Daerah					313.551.000			338.137.000			388.112.000	
						"Jumlah laporan Pemeliharaan Barang Milik Daerah Penunjang/Urusan Pemerintahan Daerah" UPPD Kabupaten Banjarnegara	Laporan	4	313.551.000	4		338.137.000	4		388.112.000	SUB BAGIAN TATA USAHA

Tujuan	Sasaran	Kode	Program	Kegiatan	Sub Kegiatan	INDIKATOR (TUJUAN, SASARAN, PROGRAM, KEGIATAN, SUB KEGIATAN)	Satuan	Capaian Kinerja Program dan Kerangka Pendanaan						Unit Kerja Perangkat Daerah	Lokasi		
								RKPD		APBD		P-RKPD					
								Target	Rp (000)	Target	Rp (000)	Target	Rp (000)				
(1)	(2)	(3)	(4)	(5)	(6)	(7)	(8)	(9)	(10)	(11)	(12)	(13)	(14)	(15)	(16)		
		X.XX.01.1.09.01			Penyediaan Jasa Pemeliharaan, Biaya Pemeliharaan dan Pajak Kendaraan Perorangan Dinas atau Kendaraan Dinas Jabatan						19.800.000				22.100.000		
					Jumlah bulan terpenuhinya biaya Pemeliharaan Rutin/ Berkala dan Pajak Kendaraan Dinas Jabatan UPPD Kabupaten Banjarnegara		Bulan	12			19.800.000	12			22.100.000	SUB BAGIAN TATA USAHA	OPD Provinsi; JAWA TENGAH --> BANJARNEGARA
		X.XX.01.1.09.02			Penyediaan Jasa Pemeliharaan, Biaya Pemeliharaan, Pajak dan Perizinan Kendaraan Dinas Operasional atau Lapangan						135.001.000				155.912.000		
					Jumlah bulan terpenuhinya biaya Pemeliharaan Rutin/ Berkala dan Pajak Kendaraan Dinas Operasional UPPD Kabupaten Banjarnegara		Bulan	12			135.001.000	12			155.912.000	SUB BAGIAN TATA USAHA	OPD Provinsi; JAWA TENGAH --> BANJARNEGARA
		X.XX.01.1.09.05			Pemeliharaan Mebel						2.000.000				2.000.000		
					Jumlah bulan terpenuhinya biaya Pemeliharaan Mebel UPPD Kabupaten Banjarnegara		Bulan	12			2.000.000	12			2.000.000	SUB BAGIAN TATA USAHA	OPD Provinsi; JAWA TENGAH --> BANJARNEGARA
		X.XX.01.1.09.06			Pemeliharaan Peralatan dan Mesin Lainnya						35.750.000				41.100.000		
					Jumlah bulan terpenuhinya Pemeliharaan peralatan dan mesin lainnya UPPD Kabupaten Banjarnegara		Bulan	12			35.750.000	12			41.100.000	SUB BAGIAN TATA USAHA	OPD Provinsi; JAWA TENGAH --> BANJARNEGARA
		X.XX.01.1.09.07			Pemeliharaan Aset Tetap Lainnya						3.000.000				3.000.000		
					Jumlah bulan terpenuhinya Pemeliharaan Aset tetap Lainnya UPPD Kabupaten Banjarnegara		Bulan	12			3.000.000	12			3.000.000	SUB BAGIAN TATA USAHA	OPD Provinsi; JAWA TENGAH --> BANJARNEGARA
		X.XX.01.1.09.09			Pemeliharaan/Rehabilitasi Gedung Kantor dan Bangunan Lainnya						90.000.000				130.000.000		
					Jumlah Unit Gedung Yang Direhab UPPD Kabupaten Banjarnegara		Unit	1			90.000.000	1			130.000.000	SUB BAGIAN TATA USAHA	OPD Provinsi; JAWA TENGAH --> BANJARNEGARA
		X.XX.01.1.09.10			Pemeliharaan/Rehabilitasi Sarana dan Prasarana Gedung Kantor atau Bangunan Lainnya						24.000.000				30.000.000		
					Jumlah bulan terpenuhinya Pemeliharaan Rutin/ Berkala sarana prasarana pendukung gedung kantor UPPD Kabupaten Banjarnegara		Bulan	12			24.000.000	12			30.000.000	SUB BAGIAN TATA USAHA	OPD Provinsi; JAWA TENGAH --> BANJARNEGARA
		X.XX.01.1.09.11			Pemeliharaan/Rehabilitasi Sarana dan Prasarana Pendukung Gedung Kantor atau Bangunan Lainnya						4.000.000				4.000.000		
					Jumlah bulan terpenuhinya biaya Pemeliharaan Rutin/ Berkala sarana prasarana pendukung gedung kantor UPPD Kabupaten Banjarnegara		Bulan	12			4.000.000	12			4.000.000	SUB BAGIAN TATA USAHA	OPD Provinsi; JAWA TENGAH --> BANJARNEGARA
		X.XX.01.1.02		Administrasi Keuangan Perangkat Daerah	Persentase ketercapaian pelayanan umum, kepegawaian dan keuangan perangkat daerah	%		95		1.274.352.000	95			1.294.024.000	Unit Pelayanan Pendapatan Daerah Kota Magelang		
					Jumlah laporan pelaksanaan administrasi keuangan Perangkat Daerah UPPD Kota Magelang		Laporan	1			42.000.000	1			41.000.000		
		X.XX.01.1.02.02			Penyediaan Administrasi Pelaksanaan Tugas ASN						42.000.000				41.000.000		
					Jumlah bulan terpenuhinya kebutuhan administrasi pendukung pelaksanaan tugas ASN UPPD Kota Magelang		Bulan	12			42.000.000	12			41.000.000	SUB BAGIAN TATA USAHA	OPD Provinsi; JAWA TENGAH --> KOTA MAGELANG
		X.XX.01.1.02.03			Pelaksanaan Penatausahaan dan Pengujian/Verifikasi Keuangan SKPD												
					Jumlah laporan pelaksanaan penatausahaan dan verifikasi keuangan UPPD Kota Magelang		Laporan	4			4					SUB BAGIAN TATA USAHA	OPD Provinsi; JAWA TENGAH --> KOTA MAGELANG
		X.XX.01.1.03		Administrasi Barang Milik Daerah pada Perangkat Daerah							8.000.000				5.800.000		
					Jumlah laporan pelaksanaan Administrasi Barang Milik Daerah pada Perangkat Daerah UPPD Kota Magelang		Laporan	1			8.000.000	1			5.800.000	SUB BAGIAN TATA USAHA	
		X.XX.01.1.03.02			Pengamanan Barang Milik Daerah SKPD						8.000.000				5.800.000		
					Jumlah bulan terpenuhinya premi asuransi barang milik daerah UPPD Kota Magelang		Bulan	12			8.000.000	12			5.800.000	SUB BAGIAN TATA USAHA	OPD Provinsi; JAWA TENGAH --> KOTA MAGELANG
		X.XX.01.1.06		Administrasi Umum Perangkat Daerah							389.417.000				378.539.000		
					Jumlah laporan pelaksanaan administrasi umum Perangkat Daerah UPPD Kota Magelang		Laporan	1			389.417.000	1			378.539.000	SUB BAGIAN TATA USAHA	
		X.XX.01.1.06.01			Penyediaan Komponen Instalasi Listrik/Penerangan Bangunan Kantor						5.000.000				5.000.000		
					Jumlah bulan terpenuhinya penyediaan komponen Instalasi Listrik/Penerangan Bangunan Kantor UPPD Kota Magelang		Bulan	12			5.000.000	12			5.000.000	SUB BAGIAN TATA USAHA	OPD Provinsi; JAWA TENGAH --> KOTA MAGELANG
		X.XX.01.1.06.02			Penyediaan Peralatan dan Perlengkapan Kantor												
					Jumlah unit penyediaan Peralatan Kantor UPPD Kota Magelang		Unit	1			1					SUB BAGIAN TATA USAHA	OPD Provinsi; JAWA TENGAH --> KOTA MAGELANG
		X.XX.01.1.06.03			Penyediaan Peralatan Rumah Tangga						21.650.000				28.888.000		
					Jumlah bulan terpenuhinya kebutuhan rumah tangga perangkat daerah UPPD Kota Magelang		Bulan	12			21.650.000	12			28.888.000	SUB BAGIAN TATA USAHA	OPD Provinsi; JAWA TENGAH --> KOTA MAGELANG
		X.XX.01.1.06.05			Penyediaan Barang Cetak dan Penggandaan						19.000.000				19.000.000		
					Jumlah Bulan terpenuhinya kebutuhan barang cetak dan penggandaan kantor UPPD Kota Magelang		Bulan	12			19.000.000	12			19.000.000	SUB BAGIAN TATA USAHA	OPD Provinsi; JAWA TENGAH --> KOTA MAGELANG
		X.XX.01.1.06.06			Penyediaan Bahan Bacaan dan Peraturan Perundang- undangan						4.800.000				4.800.000		
					Jumlah bulan tercukupinya kebutuhan bahan bacaan/buku perpustakaan perangkat daerah UPPD Kota Magelang		Bulan	12			4.800.000	12			4.800.000	SUB BAGIAN TATA USAHA	OPD Provinsi; JAWA TENGAH --> KOTA MAGELANG
		X.XX.01.1.06.07			Penyediaan Bahan/Material						97.757.000				101.441.000		
					Jumlah unit penyediaan Perlengkapan Kantor UPPD Kota Magelang		Unit	1			97.757.000	1			101.441.000	SUB BAGIAN TATA USAHA	OPD Provinsi; JAWA TENGAH --> KOTA MAGELANG
		X.XX.01.1.06.08			Fasilitas Kunjungan Tamu						55.640.000				55.640.000		
					Jumlah bulan terpenuhinya kebutuhan fasilitas kunjungan tamu UPPD Kota Magelang		Bulan	12			55.640.000	12			55.640.000	SUB BAGIAN TATA USAHA	OPD Provinsi; JAWA TENGAH --> KOTA MAGELANG
		X.XX.01.1.06.09			Penyelenggaraan Rapat Koordinasi dan Konsultasi SKPD						185.570.000				163.770.000		

Tujuan	Sasaran	Kode	Program	Kegiatan	Sub Kegiatan	INDIKATOR (TUJUAN, SASARAN, PROGRAM, KEGIATAN, SUB KEGIATAN)	Satuan	Capaian Kinerja Program dan Kerangka Pendanaan						Unit Kerja Perangkat Daerah	Lokasi	
								RKPD		APBD		P-RKPD				
								Target	Rp (000)	Target	Rp (000)	Target	Rp (000)			
(1)	(2)	(3)	(4)	(5)	(6)	(7)	(8)	(9)	(10)	(11)	(12)	(13)	(14)	(15)	(16)	
						Jumlah bulan terpenuhinya pelaksanaan rapat-rapat koordinasi dan konsultasi ke dalam dan luar daerah UPPD Kota Magelang	Bulan	12	185.570.000	12		163.770.000	12	163.770.000	SUB BAGIAN TATA USAHA	OPD Provinsi; JAWA TENGAH --> KOTA MAGELANG
		X.XX.01.1.06.10			Penatausahaan Arsip Dinamis pada SKPD											
						Jumlah bulan terpenuhinya penatausahaan arsip UPPD Kota Magelang	Bulan	12		12			12		SUB BAGIAN TATA USAHA	OPD Provinsi; JAWA TENGAH --> KOTA MAGELANG
		X.XX.01.1.08		Penyediaan Jasa Penunjang Urusan Pemerintahan Daerah				614.010.000			625.010.000		621.510.000			
						Jumlah laporan Penyediaan Jasa Penunjang Urusan Pemerintahan Daerah UPPD Kota Magelang	Laporan	1	614.010.000	1		625.010.000	1	621.510.000	SUB BAGIAN TATA USAHA	
		X.XX.01.1.08.01			Penyediaan Jasa Surat Menyurat			1.200.000			1.200.000		1.200.000			
						Jumlah bulan pemenuhan pelayanan surat menyurat Perangkat Daerah UPPD Kota Magelang	Bulan	12	1.200.000	12		1.200.000	12	1.200.000	SUB BAGIAN TATA USAHA	OPD Provinsi; JAWA TENGAH --> KOTA MAGELANG
		X.XX.01.1.08.02		Penyediaan Jasa Komunikasi, Sumber Daya Air dan Listrik				145.010.000			156.010.000		152.510.000			
						Jumlah bulan terpenuhinya Jasa Komunikasi,air dan Listrik Perangkat Daerah UPPD Kota Magelang	Bulan	12	145.010.000	12		156.010.000	12	152.510.000	SUB BAGIAN TATA USAHA	OPD Provinsi; JAWA TENGAH --> KOTA MAGELANG
		X.XX.01.1.08.03			Penyediaan Jasa Peralatan dan Perlengkapan Kantor											
						Jumlah bulan terpenuhinya jasa peralatan dan perlengkapan kantor UPPD Kota Magelang	Bulan	12		12			12		SUB BAGIAN TATA USAHA	OPD Provinsi; JAWA TENGAH --> KOTA MAGELANG
		X.XX.01.1.08.04			Penyediaan Jasa Pelayanan Umum Kantor			467.800.000			467.800.000		467.800.000			
						Jumlah bulan terpenuhinya jasa pelayanan umum kantor UPPD Kota Magelang	Bulan	12	467.800.000	12		467.800.000	12	467.800.000	SUB BAGIAN TATA USAHA	OPD Provinsi; JAWA TENGAH --> KOTA MAGELANG
		X.XX.01.1.09		Pemeliharaan Barang Milik Daerah Penunjang Urusan Pemerintahan Daerah				220.925.000			240.925.000		247.175.000			
						Jumlah laporan Pemeliharaan Barang Milik Daerah Penunjang Urusan Pemerintahan Daerah UPPD Kota Magelang	Laporan	1	220.925.000	1		240.925.000	1	247.175.000	SUB BAGIAN TATA USAHA	
		X.XX.01.1.09.01			Penyediaan Jasa Pemeliharaan, Biaya Pemeliharaan dan Pajak Kendaraan Perorangan Dinas atau Kendaraan Dinas Jabatan			23.075.000			23.075.000		23.075.000			
						Jumlah bulan terpenuhinya biaya Pemeliharaan Rutin/ Berkala dan Pajak Kendaraan Dinas Jabatan UPPD Kota Magelang	Bulan	12	23.075.000	12		23.075.000	12	23.075.000	SUB BAGIAN TATA USAHA	OPD Provinsi; JAWA TENGAH --> KOTA MAGELANG
		X.XX.01.1.09.02			Penyediaan Jasa Pemeliharaan, Biaya Pemeliharaan, Pajak dan Perizinan Kendaraan Dinas Operasional atau Lapangan			91.000.000			91.000.000		96.750.000			
						Jumlah bulan terpenuhinya biaya Pemeliharaan Rutin/ Berkala dan Pajak Kendaraan Dinas Operasional UPPD Kota Magelang	Bulan	12	91.000.000	12		91.000.000	12	96.750.000	SUB BAGIAN TATA USAHA	OPD Provinsi; JAWA TENGAH --> KOTA MAGELANG
		X.XX.01.1.09.05			Pemeliharaan Mebel											
						Jumlah bulan terpenuhinya biaya Pemeliharaan Mebel UPPD Kota Magelang	Bulan	12		12			12		SUB BAGIAN TATA USAHA	OPD Provinsi; JAWA TENGAH --> KOTA MAGELANG
		X.XX.01.1.09.06			Pemeliharaan Peralatan dan Mesin Lainnya			29.500.000			29.500.000		29.500.000			
						Jumlah bulan terpenuhinya Pemeliharaan peralatan dan mesin lainnya UPPD Kota Magelang	Bulan	12	29.500.000	12		29.500.000	12	29.500.000	SUB BAGIAN TATA USAHA	OPD Provinsi; JAWA TENGAH --> KOTA MAGELANG
		X.XX.01.1.09.07			Pemeliharaan Aset Tetap Lainnya			5.000.000			5.000.000		5.000.000			
						Jumlah bulan terpenuhinya Pemeliharaan Aset tetap Lainnya UPPD Kota Magelang	Bulan	12	5.000.000	12		5.000.000	12	5.000.000	SUB BAGIAN TATA USAHA	OPD Provinsi; JAWA TENGAH --> KOTA MAGELANG
		X.XX.01.1.09.09			Pemeliharaan/Rehabilitasi Gedung Kantor dan Bangunan Lainnya			55.000.000			75.000.000		75.000.000			
						Jumlah Unit Gedung Yang Direhab UPPD Kota Magelang	Unit	1	55.000.000	1		75.000.000	1	75.000.000	SUB BAGIAN TATA USAHA	OPD Provinsi; JAWA TENGAH --> KOTA MAGELANG
		X.XX.01.1.09.10			Pemeliharaan/Rehabilitasi Sarana dan Prasarana Gedung Kantor atau Bangunan Lainnya			11.300.000			11.300.000		11.800.000			
						Jumlah bulan terpenuhinya Pemeliharaan Rutin/ Berkala sarana prasarana pendukung gedung kantor UPPD Kota Magelang	Bulan	12	11.300.000	12		11.300.000	12	11.800.000	SUB BAGIAN TATA USAHA	OPD Provinsi; JAWA TENGAH --> KOTA MAGELANG
		X.XX.01.1.09.11			Pemeliharaan/Rehabilitasi Sarana dan Prasarana Pendukung Gedung Kantor atau Bangunan Lainnya			6.050.000			6.050.000		6.050.000			
						Jumlah bulan terpenuhinya biaya Pemeliharaan Rutin/ Berkala sarana prasarana pendukung gedung kantor UPPD Kota Magelang	Bulan	12	6.050.000	12		6.050.000	12	6.050.000	SUB BAGIAN TATA USAHA	OPD Provinsi; JAWA TENGAH --> KOTA MAGELANG
		X.XX.01.1.02		Administrasi Keuangan Perangkat Daerah		Persentase ketercapaian pelayanan umum, kepegawaian dan keuangan perangkat daerah	%	95	1.793.386.000	95		1.822.216.000	95	1.879.966.000	Unit Pelayanan Pendapatan Daerah Kabupaten Magelang	
						Jumlah laporan pelaksanaan administrasi keuangan Perangkat Daerah UPPD Kabupaten Magelang	Laporan	1	68.000.000	1		68.000.000	1	61.000.000	SUB BAGIAN TATA USAHA	
		X.XX.01.1.02.02			Penyediaan Administrasi Pelaksanaan Tugas ASN			42.000.000			42.000.000		35.000.000			
						Jumlah bulan terpenuhinya kebutuhan administrasi pendukung pelaksanaan tugas ASN UPPD Kabupaten Magelang	Bulan	12	42.000.000	12		42.000.000	12	35.000.000	SUB BAGIAN TATA USAHA	OPD Provinsi; JAWA TENGAH --> MAGELANG
		X.XX.01.1.02.03			Pelaksanaan Penatausahaan dan Pengujian/Verifikasi Keuangan SKPD			26.000.000			26.000.000		26.000.000			
						Jumlah laporan pelaksanaan penatausahaan dan verifikasi keuangan UPPD Kabupaten Magelang	Laporan	4	26.000.000	4		26.000.000	4	26.000.000	SUB BAGIAN TATA USAHA	OPD Provinsi; JAWA TENGAH --> MAGELANG
		X.XX.01.1.03		Administrasi Barang Milik Daerah pada Perangkat Daerah				10.000.000			10.000.000		5.000.000			
						Jumlah laporan pelaksanaan Administrasi Barang Milik Daerah pada Perangkat Daerah UPPD Kabupaten Magelang	Laporan	1	10.000.000	1		10.000.000	1	5.000.000	SUB BAGIAN TATA USAHA	
		X.XX.01.1.03.02			Pengamanan Barang Milik Daerah SKPD			10.000.000			10.000.000		5.000.000			
						Jumlah bulan terpenuhinya premi asuransi barang milik daerah UPPD Kabupaten Magelang	Bulan	12	10.000.000	12		10.000.000	12	5.000.000	SUB BAGIAN TATA USAHA	OPD Provinsi; JAWA TENGAH --> MAGELANG
		X.XX.01.1.06		Administrasi Umum Perangkat Daerah				331.942.000			345.772.000		346.922.000			

Tujuan	Sasaran	Kode	Program	Kegiatan	Sub Kegiatan	INDIKATOR (TUJUAN, SASARAN, PROGRAM, KEGIATAN, SUB KEGIATAN)	Satuan	Capaian Kinerja Program dan Kerangka Pendanaan						Unit Kerja Perangkat Daerah	Lokasi		
								RKPD		APBD		P-RKPD					
								Target	Rp (000)	Target	Rp (000)	Target	Rp (000)				
(1)	(2)	(3)	(4)	(5)	(6)	(7)	(8)	(9)	(10)	(11)	(12)	(13)	(14)	(15)	(16)		
						Jumlah laporan pelaksanaan administrasi umum Perangkat Daerah UPPD Kabupaten Magelang	Laporan	1		331.942.000	1		345.772.000	1	346.922.000	SUB BAGIAN TATA USAHA	
		X.XX.01.1.06.01			Penyediaan Komponen Instalasi Listrik/Penerangan Bangunan Kantor				9.000.000			9.000.000		9.000.000			
						Jumlah bulan terpenuhinya penyediaan komponen Instalasi Listrik/Penerangan Bangunan Kantor UPPD Kabupaten Magelang	Bulan	12		9.000.000	12		9.000.000	12	9.000.000	SUB BAGIAN TATA USAHA	OPD Provinsi; JAWA TENGAH --> MAGELANG
		X.XX.01.1.06.02			Penyediaan Peralatan dan Perlengkapan Kantor												
						Jumlah unit penyediaan Peralatan Kantor UPPD Kabupaten Magelang	Unit	0			0			0		SUB BAGIAN TATA USAHA	OPD Provinsi; JAWA TENGAH --> MAGELANG
		X.XX.01.1.06.03			Penyediaan Peralatan Rumah Tangga				35.600.000			35.600.000		38.600.000			
						Jumlah bulan terpenuhinya kebutuhan rumah tangga perangkat daerah UPPD Kabupaten Magelang	Bulan	12		35.600.000	12		35.600.000	12	38.600.000	SUB BAGIAN TATA USAHA	OPD Provinsi; JAWA TENGAH --> MAGELANG
		X.XX.01.1.06.05			Penyediaan Barang Cetak dan Penggandaan				40.080.000			40.080.000		45.080.000			
						Jumlah bulan terpenuhinya kebutuhan barang cetak dan penggandaan kantor UPPD Kabupaten Magelang	Bulan	12		40.080.000	12		40.080.000	12	45.080.000	SUB BAGIAN TATA USAHA	OPD Provinsi; JAWA TENGAH --> MAGELANG
		X.XX.01.1.06.06			Penyediaan Bahan Bacaan dan Peraturan Perundang-undangan				4.200.000			4.200.000		4.200.000			
						Jumlah bulan tercukupinya kebutuhan bahan bacaan/buku perpustakaan perangkat daerah UPPD Kabupaten Magelang	Bulan	12		4.200.000	12		4.200.000	12	4.200.000	SUB BAGIAN TATA USAHA	OPD Provinsi; JAWA TENGAH --> MAGELANG
		X.XX.01.1.06.07			Penyediaan Bahan/Material				85.500.000			99.330.000		99.330.000			
						Jumlah unit penyediaan Perlengkapan Kantor UPPD Kabupaten Magelang	Unit	1		85.500.000	1		99.330.000	1	99.330.000	SUB BAGIAN TATA USAHA	OPD Provinsi; JAWA TENGAH --> MAGELANG
		X.XX.01.1.06.08			Fasilitasi Kunjungan Tamu				51.560.000			51.560.000		44.543.000			
						Jumlah bulan terpenuhinya kebutuhan fasilitasi kunjungan tamu UPPD Kabupaten Magelang	Bulan	12		51.560.000	12		51.560.000	12	44.543.000	SUB BAGIAN TATA USAHA	OPD Provinsi; JAWA TENGAH --> MAGELANG
		X.XX.01.1.06.09			Penyelenggaraan Rapat Koordinasi dan Konsultasi SKPD				106.002.000			106.002.000		106.169.000			
						Jumlah bulan terpenuhinya pelaksanaan rapat-rapat koordinasi dan konsultasi ke dalam dan luar daerah UPPD Kabupaten Magelang	Bulan	12		106.002.000	12		106.002.000	12	106.169.000	SUB BAGIAN TATA USAHA	OPD Provinsi; JAWA TENGAH --> MAGELANG
		X.XX.01.1.08			Penyediaan Jasa Penunjang Urusan Pemerintahan Daerah				1.019.339.000			1.019.339.000		1.008.989.000			
						Jumlah laporan Penyediaan Jasa Penunjang Urusan Pemerintahan Daerah UPPD Kabupaten Magelang	Laporan	1		1.019.339.000	1		1.019.339.000	1	1.008.989.000	SUB BAGIAN TATA USAHA	
		X.XX.01.1.08.01			Penyediaan Jasa Surat Menyurat				4.000.000			4.000.000		4.000.000			
						Jumlah bulan pemenuhan pelayanan surat menyurat Perangkat Daerah UPPD Kabupaten Magelang	Bulan	12		4.000.000	12		4.000.000	12	4.000.000	SUB BAGIAN TATA USAHA	OPD Provinsi; JAWA TENGAH --> MAGELANG
		X.XX.01.1.08.02			Penyediaan Jasa Komunikasi, Sumber Daya Air dan Listrik				206.000.000			206.000.000		199.500.000			
						Jumlah bulan terpenuhinya jasa komunikasi,air dan listrik Perangkat Daerah UPPD Kabupaten Magelang	Bulan	12		206.000.000	12		206.000.000	12	199.500.000	SUB BAGIAN TATA USAHA	
		X.XX.01.1.08.03			Penyediaan Jasa Peralatan dan Perlengkapan Kantor				1.000.000			1.000.000		1.000.000			
						Jumlah bulan terpenuhinya jasa peralatan dan perlengkapan kantor UPPD Kabupaten Magelang	Bulan	12		1.000.000	12		1.000.000	12	1.000.000	SUB BAGIAN TATA USAHA	OPD Provinsi; JAWA TENGAH --> MAGELANG
		X.XX.01.1.08.04			Penyediaan Jasa Pelayanan Umum Kantor				808.339.000			808.339.000		804.489.000			
						Jumlah bulan terpenuhinya jasa pelayanan umum kantor UPPD Kabupaten Magelang	Bulan	12		808.339.000	12		808.339.000	12	804.489.000	SUB BAGIAN TATA USAHA	OPD Provinsi; JAWA TENGAH --> MAGELANG
		X.XX.01.1.09			Pemeliharaan Barang Milik Daerah Penunjang Urusan Pemerintahan Daerah				364.105.000			379.105.000		458.055.000			
						Jumlah laporan Pemeliharaan Barang Milik Daerah Penunjang Urusan Pemerintahan Daerah UPPD Kabupaten Magelang	Laporan	1		364.105.000	1		379.105.000	1	458.055.000	SUB BAGIAN TATA USAHA	
		X.XX.01.1.09.01			Penyediaan Jasa Pemeliharaan, Biaya Pemeliharaan dan Pajak Kendaraan Perorangan Dinas atau Kendaraan Dinas Jabatan				28.650.000			28.650.000		28.650.000			
						Jumlah bulan terpenuhinya biaya Pemeliharaan Rutin/ Berkala dan Pajak Kendaraan Dinas Jabatan UPPD Kabupaten Magelang	Bulan	12		28.650.000	12		28.650.000	12	28.650.000	SUB BAGIAN TATA USAHA	OPD Provinsi; JAWA TENGAH --> MAGELANG
		X.XX.01.1.09.02			Penyediaan Jasa Pemeliharaan, Biaya Pemeliharaan, Pajak dan Perizinan Kendaraan Dinas Operasional atau Lapangan				131.455.000			146.455.000		168.005.000			
						Jumlah bulan terpenuhinya biaya Pemeliharaan Rutin/ Berkala dan Pajak Kendaraan Dinas Operasional UPPD Kabupaten Magelang	Bulan	12		131.455.000	12		146.455.000	12	168.005.000	SUB BAGIAN TATA USAHA	OPD Provinsi; JAWA TENGAH --> MAGELANG
		X.XX.01.1.09.06			Pemeliharaan Peralatan dan Mesin Lainnya				55.000.000			55.000.000		68.500.000			
						Jumlah bulan terpenuhinya Pemeliharaan peralatan dan mesin lainnya UPPD Kabupaten Magelang	Bulan	12		55.000.000	12		55.000.000	12	68.500.000	SUB BAGIAN TATA USAHA	OPD Provinsi; JAWA TENGAH --> MAGELANG
		X.XX.01.1.09.07			Pemeliharaan Aset Tetap Lainnya				3.000.000			3.000.000		3.000.000			
						Jumlah bulan terpenuhinya Pemeliharaan Aset tetap Lainnya UPPD Kabupaten Magelang	Bulan	12		3.000.000	12		3.000.000	12	3.000.000	SUB BAGIAN TATA USAHA	OPD Provinsi; JAWA TENGAH --> MAGELANG
		X.XX.01.1.09.09			Pemeliharaan/Rehabilitasi Gedung Kantor dan Bangunan Lainnya				87.000.000			87.000.000		104.900.000			
						Jumlah Unit Gedung Yang Direhab UPPD Kabupaten Magelang	Unit	1		87.000.000	1		87.000.000	1	104.900.000	SUB BAGIAN TATA USAHA	OPD Provinsi; JAWA TENGAH --> MAGELANG
		X.XX.01.1.09.10			Pemeliharaan/Rehabilitasi Sarana dan Prasarana Gedung Kantor atau Bangunan Lainnya				50.000.000			50.000.000		69.800.000			
						Jumlah bulan terpenuhinya Pemeliharaan Rutin/ Berkala sarana prasarana pendukung gedung kantor UPPD Kabupaten Magelang	Bulan	12		50.000.000	12		50.000.000	12	69.800.000	SUB BAGIAN TATA USAHA	OPD Provinsi; JAWA TENGAH --> MAGELANG
		X.XX.01.1.09.11			Pemeliharaan/Rehabilitasi Sarana dan Prasarana Pendukung Gedung Kantor atau Bangunan Lainnya				9.000.000			9.000.000		15.200.000			
						Jumlah bulan terpenuhinya biaya Pemeliharaan Rutin/ Berkala sarana prasarana pendukung gedung kantor UPPD Kabupaten Magelang	Bulan	12		9.000.000	12		9.000.000	12	15.200.000	SUB BAGIAN TATA USAHA	OPD Provinsi; JAWA TENGAH --> MAGELANG

Tujuan	Sasaran	Kode	Program	Kegiatan	Sub Kegiatan	INDIKATOR (TUJUAN, SASARAN, PROGRAM, KEGIATAN, SUB KEGIATAN)	Satuan	Capaian Kinerja Program dan Kerangka Pendanaan						Unit Kerja Perangkat Daerah	Lokasi
								RKPd		APBD		P-RKPd			
								Target	Rp (000)	Target	Rp (000)	Target	Rp (000)		
(1)	(2)	(3)	(4)	(5)	(6)	(7)	(8)	(9)	(10)	(11)	(12)	(13)	(14)	(15)	(16)
						Persentase ketercapaian pelayanan umum, kepegawaian dan keuangan perangkat daerah	%	95	1.462.518.000	95	1.492.797.000	95	1.548.697.000	Unit Pelayanan Pendapatan Daerah Kabupaten Kebumen	
		X.XX.01.1.02		Administrasi Keuangan Perangkat Daerah					50.640.000		50.640.000		48.140.000		
						Jumlah laporan pelaksanaan administrasi keuangan Perangkat Daerah UPPD Kabupaten Kebumen	Laporan	1	50.640.000	1	50.640.000	1	48.140.000	SUB BAGIAN TATA USAHA	
		X.XX.01.1.02.02		Penyediaan Administrasi Pelaksanaan Tugas ASN					42.000.000		42.000.000		39.500.000		
						Jumlah bulan terpenuhinya kebutuhan administrasi pendukung pelaksanaan tugas ASN UPPD Kabupaten Kebumen	Bulan	12	42.000.000	12	42.000.000	12	39.500.000	SUB BAGIAN TATA USAHA	OPD Provinsi; JAWA TENGAH --> KEBUMEN
		X.XX.01.1.02.03		Pelaksanaan Penatausahaan dan Pengujian/Verifikasi Keuangan SKPD					8.640.000		8.640.000		8.640.000		
						Jumlah laporan pelaksanaan penatausahaan dan verifikasi keuangan UPPD Kabupaten Kebumen	Laporan	4	8.640.000	4	8.640.000	4	8.640.000	SUB BAGIAN TATA USAHA	OPD Provinsi; JAWA TENGAH --> KEBUMEN
		X.XX.01.1.03		Administrasi Barang Milik Daerah pada Perangkat Daerah					8.000.000		8.000.000		8.000.000		
						Jumlah laporan pelaksanaan Administrasi Barang Milik Daerah pada Perangkat Daerah UPPD Kabupaten Kebumen	Laporan	1	8.000.000	1	8.000.000	1	8.000.000	SUB BAGIAN TATA USAHA	
		X.XX.01.1.03.02		Pengamanan Barang Milik Daerah SKPD					8.000.000		8.000.000		8.000.000		
						Jumlah bulan terpenuhinya premi asuransi barang milik daerah UPPD Kabupaten Kebumen	Bulan	12	8.000.000	12	8.000.000	12	8.000.000	SUB BAGIAN TATA USAHA	OPD Provinsi; JAWA TENGAH --> KEBUMEN
		X.XX.01.1.06		Administrasi Umum Perangkat Daerah					273.718.000		288.997.000		325.117.000		
						Jumlah laporan pelaksanaan administrasi umum Perangkat Daerah UPPD Kabupaten Kebumen	Laporan	1	273.718.000	1	288.997.000	1	325.117.000	SUB BAGIAN TATA USAHA	
		X.XX.01.1.06.01		Penyediaan Komponen Instalasi Listrik/Penerangan Bangunan Kantor					6.490.000		6.490.000		10.000.000		
						Jumlah bulan terpenuhinya penyediaan komponen Instalasi Listrik/Penerangan Bangunan Kantor UPPD Kabupaten Kebumen	Bulan	12	6.490.000	12	6.490.000	12	10.000.000	SUB BAGIAN TATA USAHA	OPD Provinsi; JAWA TENGAH --> KEBUMEN
		X.XX.01.1.06.02		Penyediaan Peralatan dan Perlengkapan Kantor											
						Jumlah unit penyediaan Peralatan Kantor UPPD Kabupaten Kebumen	Unit	0		0		0		SUB BAGIAN TATA USAHA	OPD Provinsi; JAWA TENGAH --> KEBUMEN
		X.XX.01.1.06.03		Penyediaan Peralatan Rumah Tangga					29.100.000		29.100.000		36.600.000		
						Jumlah bulan terpenuhinya kebutuhan rumah tangga perangkat daerah UPPD Kabupaten Kebumen	Bulan	12	29.100.000	12	29.100.000	12	36.600.000	SUB BAGIAN TATA USAHA	OPD Provinsi; JAWA TENGAH --> KEBUMEN
		X.XX.01.1.06.05		Penyediaan Barang Cetak dan Penggandaan					12.300.000		12.300.000		32.300.000		
						Jumlah Bulan terpenuhinya kebutuhan barang cetak dan penggandaan kantor UPPD Kabupaten Kebumen	Bulan	12	12.300.000	12	12.300.000	12	32.300.000	SUB BAGIAN TATA USAHA	OPD Provinsi; JAWA TENGAH --> KEBUMEN
		X.XX.01.1.06.06		Penyediaan Bahan Bacaan dan Peraturan Perundang-undangan					6.609.000		6.609.000		6.609.000		
						Jumlah bulan tercukupinya kebutuhan bahan bacaan/buku perpustakaan perangkat daerah UPPD Kabupaten Kebumen	Bulan	12	6.609.000	12	6.609.000	12	6.609.000	SUB BAGIAN TATA USAHA	OPD Provinsi; JAWA TENGAH --> KEBUMEN
		X.XX.01.1.06.07		Penyediaan Bahan/Material					84.375.000		99.654.000		104.764.000		
						Jumlah unit penyediaan Perlengkapan Kantor UPPD Kabupaten Kebumen	Unit	1	84.375.000	1	99.654.000	1	104.764.000	SUB BAGIAN TATA USAHA	OPD Provinsi; JAWA TENGAH --> KEBUMEN
		X.XX.01.1.06.08		Fasilitas Kunjungan Tamu					31.800.000		31.800.000		31.800.000		
						Jumlah bulan terpenuhinya kebutuhan fasilitas kunjungan tamu UPPD Kabupaten Kebumen	Bulan	12	31.800.000	12	31.800.000	12	31.800.000	SUB BAGIAN TATA USAHA	OPD Provinsi; JAWA TENGAH --> KEBUMEN
		X.XX.01.1.06.09		Penyelenggaraan Rapat Koordinasi dan Konsultasi SKPD					103.044.000		103.044.000		103.044.000		
						Jumlah bulan terpenuhinya pelaksanaan rapat-rapat koordinasi dan konsultasi ke dalam dan luar daerah UPPD Kabupaten Kebumen	Bulan	12	103.044.000	12	103.044.000	12	103.044.000	SUB BAGIAN TATA USAHA	OPD Provinsi; JAWA TENGAH --> KEBUMEN
		X.XX.01.1.06.10		Penatausahaan Arsip Dinamis pada SKPD											
						Jumlah bulan terpenuhinya penatausahaan arsip UPPD Kabupaten Kebumen	Bulan	0		0		0		SUB BAGIAN TATA USAHA	OPD Provinsi; JAWA TENGAH --> KEBUMEN
		X.XX.01.1.08		Penyediaan Jasa Penunjang Urusan Pemerintahan Daerah					812.800.000		812.800.000		814.000.000		
						Jumlah laporan Penyediaan Jasa Penunjang Urusan Pemerintahan Daerah UPPD Kabupaten Kebumen	Laporan	1	812.800.000	1	812.800.000	1	814.000.000	SUB BAGIAN TATA USAHA	
		X.XX.01.1.08.01		Penyediaan Jasa Surat Menyurat					2.000.000		2.000.000		2.000.000		
						Jumlah bulan pemenuhan pelayanan surat menyurat Perangkat Daerah UPPD Kabupaten Kebumen	Bulan	12	2.000.000	12	2.000.000	12	2.000.000	SUB BAGIAN TATA USAHA	OPD Provinsi; JAWA TENGAH --> KEBUMEN
		X.XX.01.1.08.02		Penyediaan Jasa Komunikasi, Sumber Daya Air dan Listrik					195.000.000		195.000.000		196.200.000		
						Jumlah bulan terpenuhinya Jasa Komunikasi,air dan listrik Perangkat Daerah UPPD Kabupaten Kebumen	Bulan	12	195.000.000	12	195.000.000	12	196.200.000	SUB BAGIAN TATA USAHA	OPD Provinsi; JAWA TENGAH --> KEBUMEN
		X.XX.01.1.08.03		Penyediaan Jasa Peralatan dan Perlengkapan Kantor											
						Jumlah bulan terpenuhinya jasa peralatan dan perlengkapan kantor UPPD Kabupaten Kebumen	Bulan	0		0		0		SUB BAGIAN TATA USAHA	OPD Provinsi; JAWA TENGAH --> KEBUMEN
		X.XX.01.1.08.04		Penyediaan Jasa Pelayanan Umum Kantor					615.800.000		615.800.000		615.800.000		
						Jumlah bulan terpenuhinya jasa pelayanan umum kantor UPPD Kabupaten Kebumen	Bulan	12	615.800.000	12	615.800.000	12	615.800.000	SUB BAGIAN TATA USAHA	OPD Provinsi; JAWA TENGAH --> KEBUMEN
		X.XX.01.1.09		Pemeliharaan Barang Milik Daerah Penunjang Urusan Pemerintahan Daerah					317.360.000		332.360.000		353.440.000		
						Jumlah laporan Pemeliharaan Barang Milik Daerah Penunjang Urusan Pemerintahan Daerah UPPD Kabupaten Kebumen	Laporan	1	317.360.000	1	332.360.000	1	353.440.000	SUB BAGIAN TATA USAHA	
		X.XX.01.1.09.01		Penyediaan Jasa Pemeliharaan, Biaya Pemeliharaan dan Pajak Kendaraan Perorangan Dinas atau Kendaraan Dinas Jabatan					30.850.000		30.850.000		36.850.000		
						Jumlah bulan terpenuhinya biaya Pemeliharaan Rutin/ Berkala dan Pajak Kendaraan Dinas Jabatan UPPD Kabupaten Kebumen	Bulan	12	30.850.000	12	30.850.000	12	36.850.000	SUB BAGIAN TATA USAHA	OPD Provinsi; JAWA TENGAH --> KEBUMEN
		X.XX.01.1.09.02		Penyediaan Jasa Pemeliharaan, Biaya Pemeliharaan, Pajak dan Perizinan Kendaraan Dinas Operasional atau Lapangan					87.760.000		102.760.000		107.840.000		

					Jumlah bulan terpenuhinya biaya Pemeliharaan Rutin/ Berkala dan Pajak Kendaraan Dinas Operasional UPPD Kabupaten Kebumen	Bulan	12		87.760.000	12			102.760.000	12		107.840.000	SUB BAGIAN TATA USAHA	OPD Provinsi; JAWA TENGAH --> KEBUMEN
	X.XX.01.1.09.05				Pemeliharaan Mebel				5.000.000				5.000.000			5.000.000		
					Jumlah bulan terpenuhinya biaya Pemeliharaan Mebel UPPD Kabupaten Kebumen	Bulan	12		5.000.000	12			5.000.000	12		5.000.000	SUB BAGIAN TATA USAHA	OPD Provinsi; JAWA TENGAH --> KEBUMEN
	X.XX.01.1.09.06				Pemeliharaan Peralatan dan Mesin Lainnya				60.500.000				60.500.000			60.500.000		
					Jumlah bulan terpenuhinya Pemeliharaan peralatan dan mesin lainnya UPPD Kabupaten Kebumen	Bulan	12		60.500.000	12			60.500.000	12		60.500.000	SUB BAGIAN TATA USAHA	OPD Provinsi; JAWA TENGAH --> KEBUMEN
	X.XX.01.1.09.07				Pemeliharaan Aset Tetap Lainnya				5.000.000				5.000.000			5.000.000		
					Jumlah bulan terpenuhinya Pemeliharaan Aset tetap Lainnya UPPD Kabupaten Kebumen	Bulan	12		5.000.000	12			5.000.000	12		5.000.000	SUB BAGIAN TATA USAHA	OPD Provinsi; JAWA TENGAH --> KEBUMEN
	X.XX.01.1.09.09				Pemeliharaan/Rehabilitasi Gedung Kantor dan Bangunan Lainnya				100.000.000				100.000.000			110.000.000		
					Jumlah Unit Gedung Yang Direhab UPPD Kabupaten Kebumen	Unit	1		100.000.000	1			100.000.000	1		110.000.000	SUB BAGIAN TATA USAHA	OPD Provinsi; JAWA TENGAH --> KEBUMEN
	X.XX.01.1.09.10				Pemeliharaan/Rehabilitasi Sarana dan Prasarana Gedung Kantor atau Bangunan Lainnya				20.000.000				20.000.000			20.000.000		
					Jumlah bulan terpenuhinya Pemeliharaan Rutin/ Berkala sarana prasarana pendukung gedung kantor UPPD Kabupaten Kebumen	Bulan	12		20.000.000	12			20.000.000	12		20.000.000	SUB BAGIAN TATA USAHA	OPD Provinsi; JAWA TENGAH --> KEBUMEN
	X.XX.01.1.09.11				Pemeliharaan/Rehabilitasi Sarana dan Prasarana Pendukung Gedung Kantor atau Bangunan Lainnya				8.250.000				8.250.000			8.250.000		
					Jumlah bulan terpenuhinya biaya Pemeliharaan Rutin/ Berkala sarana prasarana pendukung gedung kantor UPPD Kabupaten Kebumen	Bulan	12		8.250.000	12			8.250.000	12		8.250.000	SUB BAGIAN TATA USAHA	OPD Provinsi; JAWA TENGAH --> KEBUMEN
					Persentase ketercapaian pelayanan umum, kepegawaian dan keuangan perangkat daerah	%	95		1.848.227.000	95			1.857.215.000	95		1.876.115.000	Unit Pelayanan Pendapatan Daerah Kabupaten Purworejo	
	X.XX.01.1.02			Administrasi Keuangan Perangkat Daerah					76.390.000				76.390.000			76.390.000		
					Jumlah laporan pelaksanaan administrasi keuangan Perangkat Daerah UPPD Kabupaten Purworejo	Laporan	1		76.390.000	1			76.390.000	1		76.390.000	SUB BAGIAN TATA USAHA	
	X.XX.01.1.02.02				Penyediaan Administrasi Pelaksanaan Tugas ASN				42.000.000				42.000.000			42.000.000		
					Jumlah bulan terpenuhinya kebutuhan administrasi pendukung pelaksanaan tugas ASN UPPD Kabupaten Purworejo	Bulan	12		42.000.000	12			42.000.000	12		42.000.000	SUB BAGIAN TATA USAHA	OPD Provinsi; JAWA TENGAH --> PURWOREJO
	X.XX.01.1.02.03				Pelaksanaan Penatausahaan dan Pengujian/Verifikasi Keuangan SKPD				34.390.000				34.390.000			34.390.000		
					Jumlah laporan pelaksanaan penatausahaan dan verifikasi keuangan UPPD Kabupaten Purworejo	Laporan	4		34.390.000	4			34.390.000	4		34.390.000	SUB BAGIAN TATA USAHA	OPD Provinsi; JAWA TENGAH --> PURWOREJO
	X.XX.01.1.03			Administrasi Barang Milik Daerah pada Perangkat Daerah					12.000.000				12.000.000			12.000.000		
					Jumlah laporan pelaksanaan Administrasi Barang Milik Daerah pada Perangkat Daerah UPPD Kabupaten Purworejo	Laporan	1		12.000.000	1			12.000.000	1		12.000.000	SUB BAGIAN TATA USAHA	
	X.XX.01.1.03.02				Pengamanan Barang Milik Daerah SKPD				12.000.000				12.000.000			12.000.000		
					Jumlah bulan terpenuhinya premi asuransi barang milik daerah UPPD Kabupaten Purworejo	Bulan	12		12.000.000	12			12.000.000	12		12.000.000	SUB BAGIAN TATA USAHA	OPD Provinsi; JAWA TENGAH --> PURWOREJO
	X.XX.01.1.06			Administrasi Umum Perangkat Daerah					350.893.000				350.751.000			389.251.000		
					Jumlah laporan pelaksanaan administrasi umum Perangkat Daerah UPPD Kabupaten Purworejo	Laporan	1		350.893.000	1			350.751.000	1		389.251.000	SUB BAGIAN TATA USAHA	
	X.XX.01.1.06.01				Penyediaan Komponen Instalasi Listrik/Penerangan Bangunan Kantor				23.390.000				23.390.000			25.390.000		
					Jumlah bulan terpenuhinya penyediaan komponen Instalasi Listrik/Penerangan Bangunan Kantor UPPD Kabupaten Purworejo	Bulan	12		23.390.000	12			23.390.000	12		25.390.000	SUB BAGIAN TATA USAHA	OPD Provinsi; JAWA TENGAH --> PURWOREJO
	X.XX.01.1.06.02				Penyediaan Peralatan dan Perlengkapan Kantor													
					Jumlah unit penyediaan Peralatan Kantor UPPD Kabupaten Purworejo	Unit	0		0				0				SUB BAGIAN TATA USAHA	OPD Provinsi; JAWA TENGAH --> PURWOREJO
	X.XX.01.1.06.03				Penyediaan Peralatan Rumah Tangga				60.190.000				57.010.000			60.293.000		
					Jumlah bulan terpenuhinya kebutuhan rumah tangga perangkat daerah UPPD Kabupaten Purworejo	Bulan	12		60.190.000	12			57.010.000	12		60.293.000	SUB BAGIAN TATA USAHA	OPD Provinsi; JAWA TENGAH --> PURWOREJO
	X.XX.01.1.06.05				Penyediaan Barang Cetak dan Penggandaan				29.400.000				8.500.000			12.417.000		
					Jumlah Bulan terpenuhinya kebutuhan barang cetakan dan penggandaan kantor UPPD Kabupaten Purworejo	Bulan	12		29.400.000	12			8.500.000	12		12.417.000	SUB BAGIAN TATA USAHA	OPD Provinsi; JAWA TENGAH --> PURWOREJO
	X.XX.01.1.06.06				Penyediaan Bahan Bacaan dan Peraturan Perundang- undangan				6.500.000				6.500.000			8.000.000		
					Jumlah bulan tercukupinya kebutuhan bahan bacaan/buku perpustakaan perangkat daerah UPPD Kabupaten Purworejo	Bulan	12		6.500.000	12			6.500.000	12		8.000.000	SUB BAGIAN TATA USAHA	OPD Provinsi; JAWA TENGAH --> PURWOREJO
	X.XX.01.1.06.07				Penyediaan Bahan/Material				110.363.000				119.351.000			119.351.000		
					Jumlah unit penyediaan Perlengkapan Kantor UPPD Kabupaten Purworejo	Unit	1		110.363.000	1			119.351.000	1		119.351.000	SUB BAGIAN TATA USAHA	OPD Provinsi; JAWA TENGAH --> PURWOREJO
	X.XX.01.1.06.08				Fasilitasi Kunjungan Tamu				36.000.000				36.000.000			42.200.000		
					Jumlah bulan terpenuhinya kebutuhan fasilitasi kunjungan tamu UPPD Kabupaten Purworejo	Bulan	12		36.000.000	12			36.000.000	12		42.200.000	SUB BAGIAN TATA USAHA	OPD Provinsi; JAWA TENGAH --> PURWOREJO
	X.XX.01.1.06.09				Penyelenggaraan Rapat Koordinasi dan Konsultasi SKPD				85.050.000				100.000.000			121.600.000		
					Jumlah bulan terpenuhinya pelaksanaan rapat-rapat koordinasi dan konsultasi ke dalam dan luar daerah UPPD Kabupaten Purworejo	Bulan	12		85.050.000	12			100.000.000	12		121.600.000	SUB BAGIAN TATA USAHA	OPD Provinsi; JAWA TENGAH --> PURWOREJO
	X.XX.01.1.07			Pengadaan Barang Milik Daerah Penunjang Urusan Pemerintahan Daerah														
					Jumlah laporan Pengadaan Barang Milik Daerah Penunjang Urusan Pemerintahan Daerah UPPD Kabupaten Purworejo	Laporan											SUB BAGIAN TATA USAHA	
	X.XX.01.1.07.05				Pengadaan Mebel													
					Jumlah unit pengadaan meubelair UPPD Kabupaten Purworejo	Unit	0		0				0				SUB BAGIAN TATA USAHA	
	X.XX.01.1.08			Penyediaan Jasa Penunjang Urusan Pemerintahan Daerah					1.089.744.000				1.078.874.000			1.057.274.000		

Tujuan	Sasaran	Kode	Program	Kegiatan	Sub Kegiatan	INDIKATOR (TUJUAN, SASARAN, PROGRAM, KEGIATAN, SUB KEGIATAN)	Satuan	Capaian Kinerja Program dan Kerangka Pendanaan						Unit Kerja Perangkat Daerah	Lokasi
								RKPD		APBD		P-RKPD			
								Target	Rp (000)	Target	Rp (000)	Target	Rp (000)		
(1)	(2)	(3)	(4)	(5)	(6)	(7)	(8)	(9)	(10)	(11)	(12)	(13)	(14)	(15)	(16)
						Jumlah laporan Penyediaan Jasa Penunjang Urusan Pemerintahan Daerah UPPD Kabupaten Purworejo	Laporan	1	1.069.744.000	1	1.078.874.000	1	1.057.274.000	SUB BAGIAN TATA USAHA	
		X.XX.01.1.08.01			Penyediaan Jasa Surat Menyurat				2.875.000		2.875.000		2.875.000		
						Jumlah bulan pemenuhan pelayanan surat menyurat Perangkat Daerah UPPD Kabupaten Purworejo	Bulan	12	2.875.000	12	2.875.000	12	2.875.000	SUB BAGIAN TATA USAHA	OPD Provinsi; JAWA TENGAH --> PURWOREJO
		X.XX.01.1.08.02			Penyediaan Jasa Komunikasi, Sumber Daya Air dan Listrik				173.520.000		182.650.000		161.050.000		
						Jumlah bulan terpenuhinya Jasa Komunikasi,air dan listrik Perangkat Daerah UPPD Kabupaten Purworejo	Bulan	12	173.520.000	12	182.650.000	12	161.050.000	SUB BAGIAN TATA USAHA	OPD Provinsi; JAWA TENGAH --> PURWOREJO
		X.XX.01.1.08.04			Penyediaan Jasa Pelayanan Umum Kantor				893.349.000		893.349.000		893.349.000		
						Jumlah bulan terpenuhinya jasa pelayanan umum kantor UPPD Kabupaten Purworejo	Bulan	12	893.349.000	12	893.349.000	12	893.349.000	SUB BAGIAN TATA USAHA	OPD Provinsi; JAWA TENGAH --> PURWOREJO
		X.XX.01.1.09			Pemeliharaan Barang Milik Daerah Penunjang Urusan Pemerintahan Daerah				339.200.000		339.200.000		341.200.000		
						Jumlah laporan Pemeliharaan Barang Milik Daerah Penunjang Urusan Pemerintahan Daerah UPPD Kabupaten Purworejo	Laporan	1	339.200.000	1	339.200.000	1	341.200.000	SUB BAGIAN TATA USAHA	
		X.XX.01.1.09.01			Penyediaan Jasa Pemeliharaan, Biaya Pemeliharaan dan Pajak Kendaraan Perorangan Dinas atau Kendaraan Dinas Jabatan				23.400.000		23.400.000		23.400.000		
						Jumlah bulan terpenuhinya biaya Pemeliharaan Rutin/ Berkala dan Pajak Kendaraan Dinas Jabatan UPPD Kabupaten Purworejo	Bulan	12	23.400.000	12	23.400.000	12	23.400.000	SUB BAGIAN TATA USAHA	OPD Provinsi; JAWA TENGAH --> PURWOREJO
		X.XX.01.1.09.02			Penyediaan Jasa Pemeliharaan, Biaya Pemeliharaan, Pajak dan Perizinan Kendaraan Dinas Operasional atau Lapangan				114.750.000		114.750.000		114.750.000		
						Jumlah bulan terpenuhinya biaya Pemeliharaan Rutin/ Berkala dan Pajak Kendaraan Dinas Operasional UPPD Kabupaten Purworejo	Bulan	12	114.750.000	12	114.750.000	12	114.750.000	SUB BAGIAN TATA USAHA	OPD Provinsi; JAWA TENGAH --> PURWOREJO
		X.XX.01.1.09.05			Pemeliharaan Mebel				5.000.000		5.000.000		8.000.000		
						Jumlah bulan terpenuhinya biaya Pemeliharaan Mebel UPPD Kabupaten Purworejo	Bulan	12	5.000.000	12	5.000.000	12	8.000.000	SUB BAGIAN TATA USAHA	OPD Provinsi; JAWA TENGAH --> PURWOREJO
		X.XX.01.1.09.06			Pemeliharaan Peralatan dan Mesin Lainnya				38.300.000		38.300.000		35.300.000		
						Jumlah bulan terpenuhinya Pemeliharaan peralatan dan mesin lainnya UPPD Kabupaten Purworejo	Bulan	12	38.300.000	12	38.300.000	12	35.300.000	SUB BAGIAN TATA USAHA	OPD Provinsi; JAWA TENGAH --> PURWOREJO
		X.XX.01.1.09.07			Pemeliharaan Aset Tetap Lainnya				1.750.000		1.750.000		3.750.000		
						Jumlah bulan terpenuhinya Pemeliharaan Aset tetap Lainnya UPPD Kabupaten Purworejo	Bulan	12	1.750.000	12	1.750.000	12	3.750.000	SUB BAGIAN TATA USAHA	OPD Provinsi; JAWA TENGAH --> PURWOREJO
		X.XX.01.1.09.09			Pemeliharaan/Rehabilitasi Gedung Kantor dan Bangunan Lainnya				104.600.000		104.600.000		104.600.000		
						Jumlah Unit Gedung Yang Direhab UPPD Kabupaten Purworejo	Unit	1	104.600.000	1	104.600.000	1	104.600.000	SUB BAGIAN TATA USAHA	OPD Provinsi; JAWA TENGAH --> PURWOREJO
		X.XX.01.1.09.10			Pemeliharaan/Rehabilitasi Sarana dan Prasarana Gedung Kantor atau Bangunan Lainnya				45.350.000		45.350.000		45.350.000		
						Jumlah bulan terpenuhinya Pemeliharaan Rutin/ Berkala sarana prasarana pendukung gedung kantor UPPD Kabupaten Purworejo	Bulan	12	45.350.000	12	45.350.000	12	45.350.000	SUB BAGIAN TATA USAHA	OPD Provinsi; JAWA TENGAH --> PURWOREJO
		X.XX.01.1.09.11			Pemeliharaan/Rehabilitasi Sarana dan Prasarana Pendukung Gedung Kantor atau Bangunan Lainnya				6.050.000		6.050.000		6.050.000		
						Jumlah bulan terpenuhinya biaya Pemeliharaan Rutin/ Berkala sarana prasarana pendukung gedung kantor UPPD Kabupaten Purworejo	Bulan	12	6.050.000	12	6.050.000	12	6.050.000	SUB BAGIAN TATA USAHA	OPD Provinsi; JAWA TENGAH --> PURWOREJO
						Persentase ketercapaian pelayanan umum, kepegawaian dan keuangan perangkat daerah	%	95	1.570.833.000	95	1.602.363.000	95	1.600.193.000	Unit Pelayanan Pendapatan Daerah Kabupaten Temanggung	
		X.XX.01.1.02			Administrasi Keuangan Perangkat Daerah				52.680.000		52.680.000		50.180.000		
						Jumlah laporan pelaksanaan administrasi keuangan Perangkat Daerah UPPD Kabupaten Temanggung	Laporan	1	52.680.000	1	52.680.000	1	50.180.000	SUB BAGIAN TATA USAHA	
		X.XX.01.1.02.02			Penyediaan Administrasi Pelaksanaan Tugas ASN				42.000.000		42.000.000		39.500.000		
						Jumlah bulan terpenuhinya kebutuhan administrasi pendukung pelaksanaan tugas ASN UPPD Kabupaten Temanggung	Bulan	12	42.000.000	12	42.000.000	12	39.500.000	SUB BAGIAN TATA USAHA	OPD Provinsi; JAWA TENGAH --> TEMANGGUNG
		X.XX.01.1.02.03			Pelaksanaan Penatausahaan dan Pengujian/Verifikasi Keuangan SKPD				10.680.000		10.680.000		10.680.000		
						Jumlah laporan pelaksanaan penatausahaan dan verifikasi keuangan UPPD Kabupaten Temanggung	Laporan	4	10.680.000	4	10.680.000	4	10.680.000	SUB BAGIAN TATA USAHA	OPD Provinsi; JAWA TENGAH --> TEMANGGUNG
		X.XX.01.1.03			Administrasi Barang Milik Daerah pada Perangkat Daerah										
						Jumlah laporan pelaksanaan Administrasi Barang Milik Daerah pada Perangkat Daerah UPPD Kabupaten Temanggung	Laporan	1		1		1		SUB BAGIAN TATA USAHA	
		X.XX.01.1.03.02			Pengamanan Barang Milik Daerah SKPD										
						Jumlah bulan terpenuhinya premi asuransi barang milik daerah UPPD Kabupaten Temanggung	Bulan	0		0		0		SUB BAGIAN TATA USAHA	
		X.XX.01.1.06			Administrasi Umum Perangkat Daerah				350.781.000		360.411.000		358.711.000		
						Jumlah laporan pelaksanaan administrasi umum Perangkat Daerah UPPD Kabupaten Temanggung	Laporan	1	350.781.000	1	360.411.000	1	358.711.000	SUB BAGIAN TATA USAHA	
		X.XX.01.1.06.01			Penyediaan Komponen Instalasi Listrik/Penerangan Bangunan Kantor				7.000.000		7.000.000		7.000.000		
						Jumlah bulan terpenuhinya penyediaan komponen Instalasi Listrik/Penerangan Bangunan Kantor UPPD Kabupaten Temanggung	Bulan	12	7.000.000	12	7.000.000	12	7.000.000	SUB BAGIAN TATA USAHA	OPD Provinsi; JAWA TENGAH --> TEMANGGUNG
		X.XX.01.1.06.03			Penyediaan Peralatan Rumah Tangga				56.424.000		56.424.000		56.424.000		

Tujuan	Sasaran	Kode	Program	Kegiatan	Sub Kegiatan	INDIKATOR (TUJUAN, SASARAN, PROGRAM, KEGIATAN, SUB KEGIATAN)	Satuan	Capaian Kinerja Program dan Kerangka Pendanaan						Unit Kerja Perangkat Daerah	Lokasi			
								RKPD		APBD		P-RKPD						
								Target	Rp (000)	Target	Rp (000)	Target	Rp (000)					
(1)	(2)	(3)	(4)	(5)	(6)	(7)	(8)	(9)	(10)	(11)	(12)	(13)	(14)	(15)	(16)			
						Jumlah bulan terpenuhinya kebutuhan rumah tangga perangkat daerah UPPD Kabupaten Temanggung	Bulan	12		56.424.000	12		56.424.000	12		56.424.000	SUB BAGIAN TATA USAHA	OPD Provinsi; JAWA TENGAH --> TEMANGGUNG
		X.XX.01.1.06.05			Penyediaan Barang Cetak dan Penggandaan					11.550.000			11.550.000			11.550.000		
						Jumlah bulan terpenuhinya kebutuhan barang cetakan dan penggandaan kantor UPPD Kabupaten Temanggung	Bulan	12		11.550.000	12		11.550.000	12		11.550.000	SUB BAGIAN TATA USAHA	OPD Provinsi; JAWA TENGAH --> TEMANGGUNG
		X.XX.01.1.06.06			Penyediaan Bahan Bacaan dan Peraturan Perundang-undangan					4.500.000			4.500.000			4.500.000		
						Jumlah bulan tercukupinya kebutuhan bahan bacaan/buku perpustakaan perangkat daerah UPPD Kabupaten Temanggung	Bulan	12		4.500.000	12		4.500.000	12		4.500.000	SUB BAGIAN TATA USAHA	OPD Provinsi; JAWA TENGAH --> TEMANGGUNG
		X.XX.01.1.06.07			Penyediaan Bahan/Material					78.624.000			88.254.000			88.254.000		
						Jumlah unit penyediaan Perengkapan Kantor UPPD Kabupaten Temanggung	Unit	1		78.624.000	1		88.254.000	1		88.254.000	SUB BAGIAN TATA USAHA	OPD Provinsi; JAWA TENGAH --> TEMANGGUNG
		X.XX.01.1.06.08			Facilitasi Kunjungan Tamu					36.300.000			36.300.000			36.300.000		
						Jumlah bulan terpenuhinya kebutuhan fasilitas kunjungan tamu UPPD Kabupaten Temanggung	Bulan	12		36.300.000	12		36.300.000	12		36.300.000	SUB BAGIAN TATA USAHA	OPD Provinsi; JAWA TENGAH --> TEMANGGUNG
		X.XX.01.1.06.09			Penyelenggaraan Rapat Koordinasi dan Konsultasi SKPD					156.383.000			156.383.000			154.683.000		
						Jumlah bulan terpenuhinya pelaksanaan rapat-rapat koordinasi dan konsultasi ke dalam dan luar daerah UPPD Kabupaten Temanggung	Bulan	12		156.383.000	12		156.383.000	12		154.683.000	SUB BAGIAN TATA USAHA	OPD Provinsi; JAWA TENGAH --> TEMANGGUNG
		X.XX.01.1.07			Pengadaan Barang Milik Daerah Penunjang Urusan Pemerintah Daerah													
						Jumlah laporan Pengadaan Barang Milik Daerah Penunjang Urusan Pemerintah Daerah UPPD Kabupaten Temanggung	Laporan										SUB BAGIAN TATA USAHA	
		X.XX.01.1.07.05			Pengadaan Mebel													
						Jumlah unit pengadaan meubelair UPPD Kabupaten Temanggung	Unit	0			0			0			SUB BAGIAN TATA USAHA	
		X.XX.01.1.07.06			Pengadaan Peralatan dan Mesin Lainnya													
						Jumlah unit pengadaan Aset tetap UPPD Kabupaten Temanggung	Unit	0			0			0			SUB BAGIAN TATA USAHA	
		X.XX.01.1.07.07			Pengadaan Aset Tetap Lainnya													
						Jumlah unit pengadaan Aset tetap UPPD Kabupaten Temanggung	Unit	0			0			0			SUB BAGIAN TATA USAHA	
		X.XX.01.1.07.10			Pengadaan Sarana dan Prasarana Gedung Kantor atau Bangunan Lainnya													
						Jumlah unit Sarana dan Prasarana gedung Kantor/ Bangunan Lainnya UPPD Kabupaten Temanggung	Unit	0			0			0			SUB BAGIAN TATA USAHA	
		X.XX.01.1.07.11			Pengadaan Sarana dan Prasarana Pendukung Gedung Kantor atau Bangunan Lainnya													
						Jumlah unit pengadaan Sarana dan Prasarana Pendukung Gedung Kantor atau Bangunan Lainnya UPPD Kabupaten Temanggung	Unit	0			0			0			SUB BAGIAN TATA USAHA	
		X.XX.01.1.08			Penyediaan Jasa Penunjang Urusan Pemerintahan Daerah					884.232.000			896.232.000			883.032.000		
						Jumlah laporan Penyediaan Jasa Penunjang Urusan Pemerintahan Daerah UPPD Kabupaten Temanggung	Laporan	1		884.232.000	1		896.232.000	1		883.032.000	SUB BAGIAN TATA USAHA	
		X.XX.01.1.08.01			Penyediaan Jasa Surat Menyurat					8.810.000			3.410.000			3.410.000		
						Jumlah bulan pemenuhan pelayanan surat menyurat Perangkat Daerah UPPD Kabupaten Temanggung	Bulan	12		8.810.000	12		3.410.000	12		3.410.000	SUB BAGIAN TATA USAHA	OPD Provinsi; JAWA TENGAH --> TEMANGGUNG
		X.XX.01.1.08.02			Penyediaan Jasa Komunikasi, Sumber Daya Air dan Listrik					151.200.000			168.600.000			155.400.000		
						Jumlah bulan terpenuhinya Jasa Komunikasi,air dan listrik Perangkat Daerah UPPD Kabupaten Temanggung	Bulan	12		151.200.000	12		168.600.000	12		155.400.000	SUB BAGIAN TATA USAHA	OPD Provinsi; JAWA TENGAH --> TEMANGGUNG
		X.XX.01.1.08.04			Penyediaan Jasa Pelayanan Umum Kantor					724.222.000			724.222.000			724.222.000		
						Jumlah bulan terpenuhinya jasa pelayanan umum kantor UPPD Kabupaten Temanggung	Bulan	12		724.222.000	12		724.222.000	12		724.222.000	SUB BAGIAN TATA USAHA	OPD Provinsi; JAWA TENGAH --> TEMANGGUNG
		X.XX.01.1.09			Pemeliharaan Barang Milik Daerah Penunjang Urusan Pemerintahan Daerah					283.140.000			293.040.000			308.270.000		
						Jumlah laporan Pemeliharaan Barang Milik Daerah Penunjang Urusan Pemerintahan Daerah UPPD Kabupaten Temanggung	Laporan	1		283.140.000	1		293.040.000	1		308.270.000	SUB BAGIAN TATA USAHA	
		X.XX.01.1.09.01			Penyediaan Jasa Pemeliharaan, Biaya Pemeliharaan dan Pajak Kendaraan Perorangan Dinas atau Kendaraan Dinas Jabatan					21.700.000			21.700.000			21.700.000		
						Jumlah bulan terpenuhinya biaya Pemeliharaan Rutin/ Berkala dan Pajak Kendaraan Dinas Jabatan UPPD Kabupaten Temanggung	Bulan	12		21.700.000	12		21.700.000	12		21.700.000	SUB BAGIAN TATA USAHA	OPD Provinsi; JAWA TENGAH --> TEMANGGUNG
		X.XX.01.1.09.02			Penyediaan Jasa Pemeliharaan, Biaya Pemeliharaan, Pajak dan Perizinan Kendaraan Dinas Operasional atau Lapangan					97.200.000			107.100.000			107.100.000		
						Jumlah bulan terpenuhinya biaya Pemeliharaan Rutin/ Berkala dan Pajak Kendaraan Dinas Operasional UPPD Kabupaten Temanggung	Bulan	12		97.200.000	12		107.100.000	12		107.100.000	SUB BAGIAN TATA USAHA	OPD Provinsi; JAWA TENGAH --> TEMANGGUNG
		X.XX.01.1.09.05			Pemeliharaan Mebel					2.500.000			2.500.000					
						Jumlah bulan terpenuhinya biaya Pemeliharaan Mebel UPPD Kabupaten Temanggung	Bulan	12		2.500.000	12		2.500.000	0			SUB BAGIAN TATA USAHA	OPD Provinsi; JAWA TENGAH --> TEMANGGUNG
		X.XX.01.1.09.06			Pemeliharaan Peralatan dan Mesin Lainnya					33.000.000			33.000.000			33.000.000		
						Jumlah bulan terpenuhinya Pemeliharaan peralatan dan mesin lainnya UPPD Kabupaten Temanggung	Bulan	12		33.000.000	12		33.000.000	12		33.000.000	SUB BAGIAN TATA USAHA	
		X.XX.01.1.09.07			Pemeliharaan Aset Tetap Lainnya					2.550.000			2.550.000			2.550.000		
						Jumlah bulan terpenuhinya Pemeliharaan Aset tetap Lainnya UPPD Kabupaten Temanggung	Bulan	12		2.550.000	12		2.550.000	12		2.550.000	SUB BAGIAN TATA USAHA	OPD Provinsi; JAWA TENGAH --> TEMANGGUNG
		X.XX.01.1.09.09			Pemeliharaan/Rehabilitasi Gedung Kantor dan Bangunan Lainnya					89.790.000			89.790.000			111.520.000		
						Jumlah Unit Gedung Yang Direhab UPPD Kabupaten Temanggung	Unit	1		89.790.000	1		89.790.000	1		111.520.000	SUB BAGIAN TATA USAHA	OPD Provinsi; JAWA TENGAH --> TEMANGGUNG

Tujuan	Sasaran	Kode	Program	Kegiatan	Sub Kegiatan	INDIKATOR (TUJUAN, SASARAN, PROGRAM, KEGIATAN, SUB KEGIATAN)	Satuan	Capaian Kinerja Program dan Kerangka Pendanaan						Unit Kerja Perangkat Daerah	Lokasi
								RKPD		APBD		P-RKPD			
								Target	Rp (000)	Target	Rp (000)	Target	Rp (000)		
(1)	(2)	(3)	(4)	(5)	(6)	(7)	(8)	(9)	(10)	(11)	(12)	(13)	(14)	(15)	(16)
		X.XX.01.1.09.10			Pemeliharaan/Rehabilitasi Sarana dan Prasarana Gedung Kantor atau Bangunan Lainnya				28.400.000		28.400.000		24.400.000		
						Jumlah bulan terpenuhinya Pemeliharaan Rutin/ Berkala dsarana prasarana pendukung gedung kantor UPPD Kabupaten Temanggung	Bulan	12	28.400.000	12	28.400.000	12	24.400.000	SUB BAGIAN TATA USAHA	OPD Provinsi; JAWA TENGAH --> TEMANGGUNG
		X.XX.01.1.09.11			Pemeliharaan/Rehabilitasi Sarana dan Prasarana Pendukung Gedung Kantor atau Bangunan Lainnya			8.000.000		8.000.000		8.000.000			
						Jumlah bulan terpenuhinya biaya Pemeliharaan Rutin/ Berkala sarana prasarana pendukung gedung kantor UPPD Kabupaten Temanggung	Bulan	12	8.000.000	12	8.000.000	12	8.000.000	SUB BAGIAN TATA USAHA	OPD Provinsi; JAWA TENGAH --> TEMANGGUNG
						Persentase ketercapaian pelayanan umum, kepegawaian dan keuangan perangkat daerah	%	95	1.528.649.000	95	1.537.934.000	95	1.560.114.000	Unit Pelayanan Pendapatan Daerah Kabupaten Wonosobo.	
		X.XX.01.1.02		Administrasi Keuangan Perangkat Daerah				53.350.000		53.350.000		43.350.000			
						Jumlah laporan pelaksanaan administrasi keuangan Perangkat Daerah UPPD Kabupaten Wonosobo	Laporan	1	53.350.000	1	53.350.000	1	43.350.000		
		X.XX.01.1.02.02			Penyediaan Administrasi Pelaksanaan Tugas ASN			43.350.000		43.350.000		33.350.000			
						Jumlah bulan terpenuhinya kebutuhan administrasi pendukung pelaksanaan tugas ASN UPPD Kabupaten Wonosobo	Bulan	12	43.350.000	12	43.350.000	12	33.350.000		
		X.XX.01.1.02.03			Pelaksanaan Penatausahaan dan Pengujian/Verifikasi Keuangan SKPD			10.000.000		10.000.000		10.000.000			
						Jumlah laporan pelaksanaan penatausahaan dan verifikasi keuangan UPPD Kabupaten Wonosobo	Laporan	4	10.000.000	4	10.000.000	4	10.000.000		
		X.XX.01.1.06		Administrasi Umum Perangkat Daerah				443.299.000		434.584.000		418.084.000			
						Jumlah laporan pelaksanaan administrasi umum Perangkat Daerah UPPD Kabupaten Wonosobo	Laporan	1	443.299.000	1	434.584.000	1	418.084.000	SUB BAGIAN TATA USAHA	
		X.XX.01.1.06.01			Penyediaan Komponen Instalasi Listrik/Penerangan Bangunan Kantor			7.000.000		7.000.000		7.000.000			
						Jumlah bulan terpenuhinya penyediaan komponen Instalasi Listrik/Penerangan Bangunan Kantor UPPD Kabupaten Wonosobo	Bulan	12	7.000.000	12	7.000.000	12	7.000.000	SUB BAGIAN TATA USAHA	
		X.XX.01.1.06.02			Penyediaan Peralatan dan Perlengkapan Kantor										
						Jumlah unit penyediaan Peralatan Kantor UPPD Kabupaten Wonosobo	Unit	1		1		1		SUB BAGIAN TATA USAHA	
		X.XX.01.1.06.03			Penyediaan Peralatan Rumah Tangga			41.500.000		41.500.000		41.500.000			
						Jumlah bulan terpenuhinya kebutuhan rumah tangga perangkat daerah UPPD Kabupaten Wonosobo	Bulan	12	41.500.000	12	41.500.000	12	41.500.000	SUB BAGIAN TATA USAHA	
		X.XX.01.1.06.05			Penyediaan Barang Cetak dan Penggandaan			25.330.000		20.330.000		20.330.000			
						Jumlah Bulan terpenuhinya kebutuhan barang cetakan dan penggandaan kantor UPPD Kabupaten Wonosobo	Bulan	12	25.330.000	12	20.330.000	12	20.330.000	SUB BAGIAN TATA USAHA	
		X.XX.01.1.06.06			Penyediaan Bahan Bacaan dan Peraturan Perundang- undangan			17.200.000		17.200.000		17.200.000			
						Jumlah bulan tercukupinya kebutuhan bahan bacaan/buku perpustakaan perangkat daerah UPPD Kabupaten Wonosobo	Bulan	12	17.200.000	12	17.200.000	12	17.200.000	SUB BAGIAN TATA USAHA	
		X.XX.01.1.06.07			Penyediaan Bahan/Material			111.019.000		107.304.000		107.304.000			
						Jumlah unit penyediaan Perlengkapan Kantor UPPD Kabupaten Wonosobo	Unit	1	111.019.000	1	107.304.000	1	107.304.000	SUB BAGIAN TATA USAHA	
		X.XX.01.1.06.08			Fasilitas Kunjungan Tamu			25.250.000		25.250.000		25.250.000			
						Jumlah bulan terpenuhinya kebutuhan fasilitas kunjungan tamu UPPD Kabupaten Wonosobo	Bulan	12	25.250.000	12	25.250.000	12	25.250.000	SUB BAGIAN TATA USAHA	
		X.XX.01.1.06.09			Penyelenggaraan Rapat Koordinasi dan Konsultasi SKPD			216.000.000		216.000.000		199.500.000			
						Jumlah bulan terpenuhinya pelaksanaan rapat-rapat koordinasi dan konsultasi ke dalam dan luar daerah UPPD Kabupaten Wonosobo	Bulan	12	216.000.000	12	216.000.000	12	199.500.000	SUB BAGIAN TATA USAHA	
		X.XX.01.1.07		Pengadaan Barang Milik Daerah Penunjang Urusan Pemerintah Daerah											
						Jumlah laporan Pengadaan Barang Milik Daerah Penunjang Urusan Pemerintah Daerah UPPD Kabupaten Wonosobo	Laporan								
		X.XX.01.1.07.10			Pengadaan Sarana dan Prasarana Gedung Kantor atau Bangunan Lainnya										
						Jumlah unit Sarana dan Prasarana gedung Kantor/ Bangunan Lainnya UPPD Kabupaten Wonosobo	Unit	0		0		0			
		X.XX.01.1.08		Penyediaan Jasa Penunjang Urusan Pemerintahan Daerah				671.040.000		684.040.000		675.580.000			
						Jumlah laporan Penyediaan Jasa Penunjang Urusan Pemerintahan Daerah UPPD Kabupaten Wonosobo	Laporan	1	671.040.000	1	684.040.000	1	675.580.000		
		X.XX.01.1.08.01			Penyediaan Jasa Surat Menyurat			5.000.000		5.000.000		5.000.000			
						Jumlah bulan pemenuhan pelayanan surat menyurat Perangkat Daerah UPPD Kabupaten Wonosobo	Bulan	12	5.000.000	12	5.000.000	12	5.000.000		
		X.XX.01.1.08.02			Penyediaan Jasa Komunikasi, Sumber Daya Air dan Listrik			125.000.000		138.000.000		141.000.000			
						Jumlah bulan terpenuhinya Jasa Komunikasi,air dan listrik Perangkat Daerah UPPD Kabupaten Wonosobo	Bulan	12	125.000.000	12	138.000.000	12	141.000.000		
		X.XX.01.1.08.03			Penyediaan Jasa Peralatan dan Perlengkapan Kantor										
						Jumlah bulan terpenuhinya jasa peralatan dan perlengkapan kantor UPPD Kabupaten Wonosobo	Bulan	0		0		0			
		X.XX.01.1.08.04			Penyediaan Jasa Pelayanan Umum Kantor			541.040.000		541.040.000		529.580.000			
						Jumlah bulan terpenuhinya jasa pelayanan umum kantor UPPD Kabupaten Wonosobo	Bulan	12	541.040.000	12	541.040.000	12	529.580.000		
		X.XX.01.1.09		Pemeliharaan Barang Milik Daerah Penunjang Urusan Pemerintahan Daerah				360.960.000		365.960.000		423.100.000			

Tujuan	Sasaran	Kode	Program	Kegiatan	Sub Kegiatan	INDIKATOR (TUJUAN, SASARAN, PROGRAM, KEGIATAN, SUB KEGIATAN)	Satuan	Capaian Kinerja Program dan Kerangka Pendanaan						Unit Kerja Perangkat Daerah	Lokasi	
								RKPd		APBD		P-RKPd				
								Target	Rp (000)	Target	Rp (000)	Target	Rp (000)			
(1)	(2)	(3)	(4)	(5)	(6)	(7)	(8)	(9)	(10)	(11)	(12)	(13)	(14)	(15)	(16)	
						Jumlah laporan Pemeliharaan Barang Milik Daerah Penunjang Urusan Pemerintahan Daerah UPPD Kabupaten Wonosobo	Laporan	1		360.960.000	1		365.960.000	1	423.100.000	
		X.XX.01.1.09.01			Penyediaan Jasa Pemeliharaan, Biaya Pemeliharaan dan Pajak Kendaraan Perorangan Dinas atau Kendaraan Dinas Jabatan				30.000.000			30.000.000		35.500.000		
						Jumlah bulan terpenuhinya biaya Pemeliharaan Rutin/ Berkala dan Pajak Kendaraan Dinas Jabatan UPPD Kabupaten Wonosobo	Bulan	12	30.000.000	12		30.000.000	12	35.500.000		
		X.XX.01.1.09.02			Penyediaan Jasa Pemeliharaan, Biaya Pemeliharaan, Pajak dan Perizinan Kendaraan Dinas Operasional atau Lapangan				112.960.000			112.960.000		122.600.000		
						Jumlah bulan terpenuhinya biaya Pemeliharaan Rutin/ Berkala dan Pajak Kendaraan Dinas Operasional UPPD Kabupaten Wonosobo	Bulan	12	112.960.000	12		112.960.000	12	122.600.000		
		X.XX.01.1.09.05			Pemeliharaan Mebel							5.000.000		5.000.000		
						Jumlah bulan terpenuhinya biaya Pemeliharaan Mebel UPPD Kabupaten Wonosobo	Bulan	0		0		5.000.000	0	5.000.000		
		X.XX.01.1.09.06			Pemeliharaan Peralatan dan Mesin Lainnya				72.000.000			72.000.000		64.000.000		
						Jumlah bulan terpenuhinya Pemeliharaan peralatan dan mesin lainnya UPPD Kabupaten Wonosobo	Bulan	12	72.000.000	12		72.000.000	12	64.000.000		
		X.XX.01.1.09.07			Pemeliharaan Aset Tetap Lainnya				6.000.000			6.000.000		6.000.000		
						Jumlah bulan terpenuhinya Pemeliharaan Aset tetap Lainnya UPPD Kabupaten Wonosobo	Bulan	12	6.000.000	12		6.000.000	12	6.000.000		
		X.XX.01.1.09.09			Pemeliharaan/Rehabilitasi Gedung Kantor dan Bangunan Lainnya				100.000.000			100.000.000		150.000.000		
						Jumlah Unit Gedung Yang Direhab UPPD Kabupaten Wonosobo	Unit	1	100.000.000	1		100.000.000	1	150.000.000		
		X.XX.01.1.09.10			Pemeliharaan/Rehabilitasi Sarana dan Prasarana Gedung Kantor atau Bangunan Lainnya				36.000.000			36.000.000		36.000.000		
						Jumlah bulan terpenuhinya Pemeliharaan Rutin/ Berkala sarana prasarana pendukung gedung kantor UPPD Kabupaten Wonosobo	Bulan	12	36.000.000	12		36.000.000	12	36.000.000		
		X.XX.01.1.09.11			Pemeliharaan/Rehabilitasi Sarana dan Prasarana Pendukung Gedung Kantor atau Bangunan Lainnya				4.000.000			4.000.000		4.000.000		
						Jumlah bulan terpenuhinya biaya Pemeliharaan Rutin/ Berkala sarana prasarana pendukung gedung kantor UPPD Kabupaten Wonosobo	Bulan	12	4.000.000	12		4.000.000	12	4.000.000		
		X.XX.01.1.02		Administrasi Keuangan Perangkat Daerah		Persentase ketercapaian pelayanan umum, kepegawaian dan keuangan perangkat daerah	%	95	1.742.466.000	95		1.770.033.000	95	1.824.353.000	Unit Pelayanan Pendapatan Daerah Kota Semarang II	
						Jumlah laporan pelaksanaan administrasi keuangan Perangkat Daerah UPPD Kota Semarang II	Laporan	1	43.800.000	1		43.800.000	1	44.300.000	SUB BAGIAN TATA USAHA	
		X.XX.01.1.02.02			Penyediaan Administrasi Pelaksanaan Tugas ASN				42.000.000			42.000.000		42.500.000		
						Jumlah bulan terpenuhinya kebutuhan administrasi pendukung pelaksanaan tugas ASN UPPD Kota Semarang II	Bulan	12	42.000.000	12		42.000.000	12	42.500.000	SUB BAGIAN TATA USAHA	OPD Provinsi; JAWA TENGAH --> KOTA SEMARANG
		X.XX.01.1.02.03			Pelaksanaan Penatausahaan dan Pengujian/Verifikasi Keuangan SKPD				1.800.000			1.800.000		1.800.000		
						Jumlah laporan pelaksanaan penatausahaan dan verifikasi keuangan UPPD Kota Semarang II	Bulan	12	1.800.000	12		1.800.000	12	1.800.000	SUB BAGIAN TATA USAHA	OPD Provinsi; JAWA TENGAH --> KOTA SEMARANG
		X.XX.01.1.03		Administrasi Barang Milik Daerah pada Perangkat Daerah					5.000.000			5.000.000				
						Jumlah laporan pelaksanaan Administrasi Barang Milik Daerah pada Perangkat Daerah UPPD Kota Semarang II	Laporan	1	5.000.000	1		5.000.000	1		SUB BAGIAN TATA USAHA	
		X.XX.01.1.03.02			Pengamanan Barang Milik Daerah SKPD				5.000.000			5.000.000				
						Jumlah bulan terpenuhinya premi asuransi barang milik daerah UPPD Kota Semarang II	Bulan	12	5.000.000	12		5.000.000	12		SUB BAGIAN TATA USAHA	OPD Provinsi; JAWA TENGAH --> KOTA SEMARANG
		X.XX.01.1.06		Administrasi Umum Perangkat Daerah					367.616.000			383.183.000		387.683.000		
						Jumlah laporan pelaksanaan administrasi umum Perangkat Daerah UPPD Kota Semarang II	Laporan	1	367.616.000	1		383.183.000	1	387.683.000	SUB BAGIAN TATA USAHA	
		X.XX.01.1.06.01			Penyediaan Komponen Instalasi Listrik/Penerangan Bangunan Kantor				10.000.000			10.000.000		10.000.000		
						Jumlah bulan terpenuhinya penyediaan komponen Instalasi Listrik/Penerangan Bangunan Kantor UPPD Kota Semarang II	Bulan	12	10.000.000	12		10.000.000	12	10.000.000	SUB BAGIAN TATA USAHA	OPD Provinsi; JAWA TENGAH --> KOTA SEMARANG
		X.XX.01.1.06.02			Penyediaan Peralatan dan Perlengkapan Kantor											
						Jumlah unit penyediaan Peralatan Kantor UPPD Kota Semarang II	Bulan	12		12			12		SUB BAGIAN TATA USAHA	
		X.XX.01.1.06.03			Penyediaan Peralatan Rumah Tangga				46.500.000			46.500.000		46.500.000		
						Jumlah bulan terpenuhinya kebutuhan rumah tangga perangkat daerah UPPD Kota Semarang II	Bulan	12	46.500.000	12		46.500.000	12	46.500.000	SUB BAGIAN TATA USAHA	OPD Provinsi; JAWA TENGAH --> KOTA SEMARANG
		X.XX.01.1.06.05			Penyediaan Barang Cetak dan Penggandaan				38.340.000			38.340.000		38.340.000		
						Jumlah Bulan terpenuhinya kebutuhan barang cetak dan penggandaan kantor UPPD Kota Semarang II	Bulan	12	38.340.000	12		38.340.000	12	38.340.000	SUB BAGIAN TATA USAHA	OPD Provinsi; JAWA TENGAH --> KOTA SEMARANG
		X.XX.01.1.06.06			Penyediaan Bahan Bacaan dan Peraturan Perundang-undangan				7.500.000			7.500.000		7.500.000		
						Jumlah bulan tercukupinya kebutuhan bahan bacaan/buku perpustakaan PD UPPD Kota Semarang II	Bulan	12	7.500.000	12		7.500.000	12	7.500.000	SUB BAGIAN TATA USAHA	OPD Provinsi; JAWA TENGAH --> KOTA SEMARANG
		X.XX.01.1.06.07			Penyediaan Bahan/Material				94.726.000			110.293.000		113.443.000		
						Jumlah unit penyediaan Perlengkapan Kantor UPPD Kota Semarang II	Bulan	12	94.726.000	12		110.293.000	12	113.443.000	SUB BAGIAN TATA USAHA	OPD Provinsi; JAWA TENGAH --> KOTA SEMARANG
		X.XX.01.1.06.08			Fasilitasi Kunjungan Tamu				43.200.000			43.200.000		43.200.000		
						Jumlah bulan terpenuhinya kebutuhan fasilitas kunjungan tamu UPPD Kota Semarang II	Bulan	12	43.200.000	12		43.200.000	12	43.200.000	SUB BAGIAN TATA USAHA	OPD Provinsi; JAWA TENGAH --> KOTA SEMARANG

Tujuan	Sasaran	Kode	Program	Kegiatan	Sub Kegiatan	INDIKATOR (TUJUAN, SASARAN, PROGRAM, KEGIATAN, SUB KEGIATAN)	Satuan	Capaian Kinerja Program dan Kerangka Pendanaan						Unit Kerja Perangkat Daerah	Lokasi		
								RKPd		APBD		P-RKPd					
								Target	Rp (000)	Target	Rp (000)	Target	Rp (000)				
(1)	(2)	(3)	(4)	(5)	(6)	(7)	(8)	(9)	(10)	(11)	(12)	(13)	(14)	(15)	(16)		
		X.XX.01.1.06.09			Penyelenggaraan Rapat Koordinasi dan Konsultasi SKPD						122.350.000				123.700.000		
						Jumlah bulan terpenuhinya pelaksanaan rapat-rapat koordinasi dan konsultasi ke dalam dan luar daerah UPPD Kota Semarang II	Bulan	12			122.350.000	12			123.700.000	SUB BAGIAN TATA USAHA	OPD Provinsi; JAWA TENGAH --> KOTA SEMARANG
		X.XX.01.1.06.10			Penatausahaan Arsip Dinamis pada SKPD						5.000.000				5.000.000		
						Jumlah bulan terpenuhinya penatausahaan arsip UPPD Kota Semarang II	Bulan	12			5.000.000	12			5.000.000	SUB BAGIAN TATA USAHA	OPD Provinsi; JAWA TENGAH --> KOTA SEMARANG
		X.XX.01.1.07			Pengadaan Barang Milik Daerah Penunjang Urusan Pemerintah Daerah												
						Jumlah laporan Pengadaan Barang Milik Daerah Penunjang Urusan Pemerintah Daerah UPPD Kota Semarang II	Laporan										
		X.XX.01.1.07.05			Pengadaan Mebel												
						Jumlah unit pengadaan meubelair UPPD Kota Semarang II	Laporan	12				12					
		X.XX.01.1.07.06			Pengadaan Peralatan dan Mesin Lainnya												
						Jumlah unit pengadaan Peralatan dan Mesin UPPD Kota Semarang II	Bulan	12				12					
		X.XX.01.1.07.07			Pengadaan Aset Tetap Lainnya												
						Jumlah unit pengadaan Aset tetap UPPD Kota Semarang II	Bulan	12				12					
		X.XX.01.1.07.10			Pengadaan Sarana dan Prasarana Gedung Kantor atau Bangunan Lainnya												
						Jumlah unit Sarana dan Prasarana gedung Kantor/ Bangunan Lainnya UPPD Kota Semarang II	Bulan	12				12					
		X.XX.01.1.07.11			Pengadaan Sarana dan Prasarana Pendukung Gedung Kantor atau Bangunan Lainnya												
						Jumlah unit pengadaan Sarana dan Prasarana Pendukung Gedung Kantor atau Bangunan Lainnya UPPD Kota Semarang II	Bulan	12				12					
		X.XX.01.1.08			Penyediaan Jasa Penunjang Urusan Pemerintahan Daerah						1.005.900.000				1.017.900.000		
						Jumlah laporan Penyediaan Jasa Penunjang Urusan Pemerintahan Daerah UPPD Kota Semarang II	Laporan	1			1.005.900.000	1			1.017.900.000	SUB BAGIAN TATA USAHA	
		X.XX.01.1.08.01			Penyediaan Jasa Surat Menyurat						2.000.000				2.000.000		
						Jumlah bulan pemenuhan pelayanan surat menyurat PD UPPD Kota Semarang II	Bulan	12			2.000.000	12			2.000.000	SUB BAGIAN TATA USAHA	OPD Provinsi; JAWA TENGAH --> KOTA SEMARANG
		X.XX.01.1.08.02			Penyediaan Jasa Komunikasi, Sumber Daya Air dan Listrik						346.800.000				338.800.000		
						Jumlah bulan terpenuhinya jasa komunikasi, air dan listrik PD UPPD Kota Semarang II	Bulan	12			346.800.000	12			338.800.000	SUB BAGIAN TATA USAHA	OPD Provinsi; JAWA TENGAH --> KOTA SEMARANG
		X.XX.01.1.08.03			Penyediaan Jasa Peralatan dan Perlengkapan Kantor						21.600.000				21.600.000		
						Jumlah bulan terpenuhinya jasa peralatan dan perlengkapan kantor UPPD Kota Semarang II	Bulan	12			21.600.000	12			21.600.000	SUB BAGIAN TATA USAHA	OPD Provinsi; JAWA TENGAH --> KOTA SEMARANG
		X.XX.01.1.08.04			Penyediaan Jasa Pelayanan Umum Kantor						635.500.000				655.500.000		
						Jumlah bulan terpenuhinya jasa pelayanan umum kantor UPPD Kota Semarang II	Bulan	12			635.500.000	12			655.500.000	SUB BAGIAN TATA USAHA	OPD Provinsi; JAWA TENGAH --> KOTA SEMARANG
		X.XX.01.1.09			Pemeliharaan Barang Milik Daerah Penunjang Urusan Pemerintahan Daerah						320.150.000				374.470.000		
						Jumlah laporan Pemeliharaan Barang Milik Daerah Penunjang Urusan Pemerintahan Daerah UPPD Kota Semarang II	Laporan	1			320.150.000	1			374.470.000	SUB BAGIAN TATA USAHA	
		X.XX.01.1.09.01			Penyediaan Jasa Pemeliharaan, Biaya Pemeliharaan dan Pajak Kendaraan Perorangan Dinas atau Kendaraan Dinas Jabatan						33.750.000				33.750.000		
						Jumlah bulan terpenuhinya biaya Pemeliharaan Rutin/ Berkala dan Pajak Kendaraan Dinas Jabatan UPPD Kota Semarang II	Bulan	12			33.750.000	12			33.750.000	SUB BAGIAN TATA USAHA	OPD Provinsi; JAWA TENGAH --> KOTA SEMARANG
		X.XX.01.1.09.02			Penyediaan Jasa Pemeliharaan, Biaya Pemeliharaan, Pajak dan Perizinan Kendaraan Dinas Operasional atau Lapangan						95.800.000				110.800.000		
						Jumlah bulan terpenuhinya biaya Pemeliharaan Rutin/ Berkala dan Pajak Kendaraan Dinas Operasional UPPD Kota Semarang II	Bulan	12			95.800.000	12			110.800.000	SUB BAGIAN TATA USAHA	OPD Provinsi; JAWA TENGAH --> KOTA SEMARANG
		X.XX.01.1.09.05			Pemeliharaan Mebel						20.000.000				28.320.000		
						Jumlah bulan terpenuhinya biaya Pemeliharaan Mebel UPPD Kota Semarang II	Bulan	12			20.000.000	12			28.320.000	SUB BAGIAN TATA USAHA	OPD Provinsi; JAWA TENGAH --> KOTA SEMARANG
		X.XX.01.1.09.06			Pemeliharaan Peralatan dan Mesin Lainnya						57.750.000				57.750.000		
						Jumlah bulan terpenuhinya Pemeliharaan peralatan dan mesin lainnya UPPD Kota Semarang II	Bulan	12			57.750.000	12			57.750.000	SUB BAGIAN TATA USAHA	OPD Provinsi; JAWA TENGAH --> KOTA SEMARANG
		X.XX.01.1.09.07			Pemeliharaan Aset Tetap Lainnya						10.000.000				10.000.000		
						Jumlah bulan terpenuhinya Pemeliharaan Aset tetap Lainnya UPPD Kota Semarang II	Bulan	12			10.000.000	12			10.000.000	SUB BAGIAN TATA USAHA	OPD Provinsi; JAWA TENGAH --> KOTA SEMARANG
		X.XX.01.1.09.09			Pemeliharaan/Rehabilitasi Gedung Kantor dan Bangunan Lainnya						60.000.000				78.000.000		
						Jumlah bulan terpenuhinya biaya Pemeliharaan Rutin/ Berkala dsarana prasarana pendukung gedung kantor UPPD Kota Semarang II	Bulan	12			60.000.000	12			78.000.000	SUB BAGIAN TATA USAHA	OPD Provinsi; JAWA TENGAH --> KOTA SEMARANG
		X.XX.01.1.09.10			Pemeliharaan/Rehabilitasi Sarana dan Prasarana Gedung Kantor atau Bangunan Lainnya						30.850.000				43.850.000		
						Jumlah Unit Gedung Yang Direhab UPPD Kota Semarang II	Bulan	12			30.850.000	12			43.850.000	SUB BAGIAN TATA USAHA	OPD Provinsi; JAWA TENGAH --> KOTA SEMARANG
		X.XX.01.1.09.11			Pemeliharaan/Rehabilitasi Sarana dan Prasarana Pendukung Gedung Kantor atau Bangunan Lainnya						12.000.000				12.000.000		
						Jumlah bulan terpenuhinya Pemeliharaan Rutin/ Berkala dsarana prasarana pendukung gedung kantor UPPD Kota Semarang II	Bulan	12			12.000.000	12			12.000.000	SUB BAGIAN TATA USAHA	OPD Provinsi; JAWA TENGAH --> KOTA SEMARANG

Tujuan	Sasaran	Kode	Program	Kegiatan	Sub Kegiatan	INDIKATOR (TUJUAN, SASARAN, PROGRAM, KEGIATAN, SUB KEGIATAN)	Satuan	Capaian Kinerja Program dan Kerangka Pendanaan						Unit Kerja Perangkat Daerah	Lokasi
								RKPD		APBD		P-RKPD			
								Target	Rp (000)	Target	Rp (000)	Target	Rp (000)		
(1)	(2)	(3)	(4)	(5)	(6)	(7)	(8)	(9)	(10)	(11)	(12)	(13)	(14)	(15)	(16)
						Persentase ketercapaian pelayanan umum, kepegawaian dan keuangan perangkat daerah	%	95	2.154.442.000	95	2.173.803.000	95	2.182.703.000	Unit Pelayanan Pendapatan Daerah Kota Semarang I	
		X.XX.01.1.02		Administrasi Keuangan Perangkat Daerah					43.000.000		43.000.000		35.500.000		
						Jumlah laporan pelaksanaan Administrasi Keuangan Perangkat Daerah UPPD Kota Semarang I	Laporan	4	43.000.000	4	43.000.000	4	35.500.000	SUB BAGIAN TATA USAHA	
		X.XX.01.1.02.02		Penyediaan Administrasi Pelaksanaan Tugas ASN					42.000.000		42.000.000		34.500.000		
						Jumlah bulan terpenuhinya kebutuhan administrasi pendukung pelaksanaan tugas ASN UPPD Kota Semarang I	Bulan	12	42.000.000	12	42.000.000	12	34.500.000	SUB BAGIAN TATA USAHA	OPD Provinsi; JAWA TENGAH --> KOTA SEMARANG
		X.XX.01.1.02.03		Pelaksanaan Penatausahaan dan Pengujian/Verifikasi Keuangan SKPD					1.000.000		1.000.000		1.000.000		
						Pelaksanaan Penatausahaan dan Pengujian/Verifikasi Keuangan SKPD UPPD Kota Semarang I	Bulan	12	1.000.000	12	1.000.000	12	1.000.000	SUB BAGIAN TATA USAHA	OPD Provinsi; JAWA TENGAH --> KOTA SEMARANG
		X.XX.01.1.03		Administrasi Barang Milik Daerah pada Perangkat Daerah					5.000.000		5.000.000		5.000.000		
						Jumlah bulan terpenuhinya premi asuransi barang milik daerah UPPD Kota Semarang I	Bulan	12	5.000.000	12	5.000.000	12	5.000.000	SUB BAGIAN TATA USAHA	
		X.XX.01.1.03.02		Pengamanan Barang Milik Daerah SKPD					5.000.000		5.000.000		5.000.000		
						Pengamanan Barang Milik Daerah SKPD UPPD Kota Semarang I	Bulan	12	5.000.000	12	5.000.000	12	5.000.000	SUB BAGIAN TATA USAHA	OPD Provinsi; JAWA TENGAH --> KOTA SEMARANG
		X.XX.01.1.06		Administrasi Umum Perangkat Daerah					316.032.000		329.593.000		366.493.000		
						Jumlah laporan pelaksanaan administrasi umum Perangkat Daerah UPPD Kota Semarang I	Laporan	4	316.032.000	4	329.593.000	4	366.493.000	SUB BAGIAN TATA USAHA	
		X.XX.01.1.06.01		Penyediaan Komponen Instalasi Listrik/Penerangan Bangunan Kantor					6.500.000		6.500.000		11.500.000		
						Jumlah bulan terpenuhinya penyediaan komponen Instalasi Listrik/Penerangan Bangunan Kantor UPPD Kota Semarang I	Bulan	12	6.500.000	12	6.500.000	12	11.500.000	SUB BAGIAN TATA USAHA	OPD Provinsi; JAWA TENGAH --> KOTA SEMARANG
		X.XX.01.1.06.02		Penyediaan Peralatan dan Perlengkapan Kantor											
						Jumlah unit penyediaan Perlengkapan Kantor UPPD Kota Semarang I	Bulan	12		12		12		SUB BAGIAN TATA USAHA	OPD Provinsi; JAWA TENGAH --> KOTA SEMARANG
		X.XX.01.1.06.03		Penyediaan Peralatan Rumah Tangga					18.102.000		18.102.000		23.352.000		
						Jumlah bulan terpenuhinya kebutuhan rumah tangga perangkat daerah UPPD Kota Semarang I	Bulan	12	18.102.000	12	18.102.000	12	23.352.000	SUB BAGIAN TATA USAHA	
		X.XX.01.1.06.05		Penyediaan Barang Cetak dan Penggandaan					18.000.000		18.000.000		18.000.000		
						Jumlah Bulan terpenuhinya kebutuhan barang cetak dan penggandaan kantor UPPD Kota Semarang I	Bulan	12	18.000.000	12	18.000.000	12	18.000.000	SUB BAGIAN TATA USAHA	
		X.XX.01.1.06.06		Penyediaan Bahan Bacaan dan Peraturan Perundang- undangan					3.600.000		3.600.000		3.600.000		
						pengamanan barang milik daerah UPPD Kota Semarang I	Bulan	12		12		12		SUB BAGIAN TATA USAHA	
						Penyediaan Bahan Bacaan dan Peraturan Perundang-undangan UPPD Kota Semarang I	Bulan	12	3.600.000	12	3.600.000	12	3.600.000	SUB BAGIAN TATA USAHA	
		X.XX.01.1.06.07		Penyediaan Bahan/Material					110.023.000		128.384.000		149.884.000		
						Jumlah unit penyediaan Perlengkapan Kantor UPPD Kota Semarang I	Bulan	12	110.023.000	12	128.384.000	12	149.884.000	SUB BAGIAN TATA USAHA	
		X.XX.01.1.06.08		Fasilitas Kunjungan Tamu					20.200.000		20.200.000		31.450.000		
						Fasilitas Kunjungan Tamu UPPD Kota Semarang I	Bulan	12	20.200.000	12	20.200.000	12	31.450.000	SUB BAGIAN TATA USAHA	
		X.XX.01.1.06.09		Penyelenggaraan Rapat Koordinasi dan Konsultasi SKPD					139.607.000		134.807.000		128.707.000		
						Penyelenggaraan Rapat Koordinasi dan Konsultasi SKPD UPPD Kota Semarang I	Bulan	12	139.607.000	12	134.807.000	12	128.707.000	SUB BAGIAN TATA USAHA	
		X.XX.01.1.06.10		Penatausahaan Arsip Dinamis pada SKPD											
						Penatausahaan Arsip Dinamis pada SKPD UPPD Kota Semarang I	Bulan	12		12		12		SUB BAGIAN TATA USAHA	
		X.XX.01.1.07		Pengadaan Barang Milik Daerah Penunjang Urusan Pemerintah Daerah											
						Jumlah laporan pengadaan Barang Milik Daerah penunjang urusan Pemerintah Daerah UPPD Kota Semarang I	Laporan	0		0		0			
		X.XX.01.1.07.05		Pengadaan Mebel											
						Pengadaan Mebel UPPD Kota Semarang I	Bulan	12		12		12			
		X.XX.01.1.07.06		Pengadaan Peralatan dan Mesin Lainnya											
						Pengadaan Peralatan dan Mesin Lainnya UPPD Kota Semarang I	Bulan	12		12		12			
		X.XX.01.1.07.07		Pengadaan Aset Tetap Lainnya											
						Pengadaan Aset Tetap Lainnya UPPD Kota Semarang I	Bulan	12		12		12			
		X.XX.01.1.07.10		Pengadaan Sarana dan Prasarana Gedung Kantor atau Bangunan Lainnya											
						Pengadaan Sarana dan Prasarana Gedung Kantor atau Bangunan Lainnya UPPD Kota Semarang I	Bulan	12		12		12			
		X.XX.01.1.07.11		Pengadaan Sarana dan Prasarana Pendukung Gedung Kantor atau Bangunan Lainnya											
						Pengadaan Sarana dan Prasarana Pendukung Gedung Kantor atau Bangunan Lainnya UPPD Kota Semarang I	Bulan	12		12		12			
		X.XX.01.1.08		Penyediaan Jasa Penunjang Urusan Pemerintahan Daerah					1.567.900.000		1.566.700.000		1.468.950.000		
						Jumlah laporan Penyediaan Jasa Penunjang Urusan Pemerintahan Daerah UPPD Kota Semarang I	Laporan	4	1.567.900.000	4	1.566.700.000	4	1.468.950.000	SUB BAGIAN TATA USAHA	
		X.XX.01.1.08.01		Penyediaan Jasa Surat Menyurat					6.000.000		6.000.000		2.500.000		
						Penyediaan Jasa Surat Menyurat UPPD Kota Semarang I	Bulan	12	6.000.000	12	6.000.000	12	2.500.000	SUB BAGIAN TATA USAHA	
		X.XX.01.1.08.02		Penyediaan Jasa Komunikasi, Sumber Daya Air dan Listrik					346.300.000		345.100.000		315.100.000		

Tujuan	Sasaran	Kode	Program	Kegiatan	Sub Kegiatan	INDIKATOR (TUJUAN, SASARAN, PROGRAM, KEGIATAN, SUB KEGIATAN)	Satuan	Capaian Kinerja Program dan Kerangka Pendanaan						Unit Kerja Perangkat Daerah	Lokasi		
								RKPD		APBD		P-RKPD					
								Target	Rp (000)	Target	Rp (000)	Target	Rp (000)				
(1)	(2)	(3)	(4)	(5)	(6)	(7)	(8)	(9)	(10)	(11)	(12)	(13)	(14)	(15)	(16)		
						Penyediaan Jasa Komunikasi, Sumber Daya Air dan Listrik UPPD Kota Semarang I	Bulan	12		346.300.000	12		345.100.000	12	315.100.000	SUB BAGIAN TATA USAHA	
		X.XX.01.1.08.03			Penyediaan Jasa Peralatan dan Perlengkapan Kantor				315.000.000				315.000.000		275.000.000		
					Penyediaan Jasa Peralatan dan Perlengkapan Kantor UPPD Kota Semarang I		Bulan	12			12			12		SUB BAGIAN TATA USAHA	
					Penyediaan Jasa Peralatan dan Perlengkapan Kantor UPPD Kota Semarang I		Bulan	12		315.000.000	12		315.000.000	12	275.000.000	SUB BAGIAN TATA USAHA	
		X.XX.01.1.08.04			Penyediaan Jasa Pelayanan Umum Kantor				900.600.000				900.600.000		876.350.000		
					Penyediaan Jasa Pelayanan Umum Kantor UPPD Kota Semarang I		Bulan	12		900.600.000	12		900.600.000	12	876.350.000	SUB BAGIAN TATA USAHA	
		X.XX.01.1.09		Pemeliharaan Barang Milik Daerah Penunjang Urusan Pemerintahan Daerah					222.510.000				229.510.000		306.760.000		
					Jumlah laporan Pemeliharaan Barang Milik Daerah Penunjang Urusan Pemerintahan Daerah UPPD Kota Semarang I		Laporan	4		222.510.000	4		229.510.000	4	306.760.000	SUB BAGIAN TATA USAHA	
		X.XX.01.1.09.01			Penyediaan Jasa Pemeliharaan, Biaya Pemeliharaan dan Pajak Kendaraan Perorangan Dinas atau Kendaraan Dinas Jabatan												
					Penyediaan Jasa Pemeliharaan, Biaya Pemeliharaan dan Pajak Kendaraan Perorangan Dinas atau Kendaraan Dinas Jabatan UPPD Kota Semarang I		Bulan	12			12			12		SUB BAGIAN TATA USAHA	
		X.XX.01.1.09.02			Penyediaan Jasa Pemeliharaan, Biaya Pemeliharaan, Pajak dan Perizinan Kendaraan Dinas Operasional atau Lapangan				95.110.000				102.110.000		111.110.000		
					Penyediaan Jasa Pemeliharaan, Biaya Pemeliharaan, Pajak dan Perizinan Kendaraan Dinas Operasional atau Lapangan UPPD Kota Semarang I		Bulan	12		95.110.000	12		102.110.000	12	111.110.000	SUB BAGIAN TATA USAHA	
		X.XX.01.1.09.05			Pemeliharaan Mebel				2.500.000				2.500.000		5.800.000		
					Pemeliharaan Mebel UPPD Kota Semarang I		Bulan	12		2.500.000	12		2.500.000	12	5.800.000	SUB BAGIAN TATA USAHA	
		X.XX.01.1.09.06			Pemeliharaan Peralatan dan Mesin Lainnya				38.300.000				38.300.000		54.800.000		
					Pemeliharaan Peralatan dan Mesin Lainnya UPPD Kota Semarang I		Bulan	12		38.300.000	12		38.300.000	12	54.800.000	SUB BAGIAN TATA USAHA	
		X.XX.01.1.09.07			Pemeliharaan Aset Tetap Lainnya				2.000.000				2.000.000		5.000.000		
					Pemeliharaan Aset Tetap Lainnya UPPD Kota Semarang I		Bulan	12		2.000.000	12		2.000.000	12	5.000.000	SUB BAGIAN TATA USAHA	
		X.XX.01.1.09.09			Pemeliharaan/Rehabilitasi Gedung Kantor dan Bangunan Lainnya				30.000.000				30.000.000		63.450.000		
					Pemeliharaan/Rehabilitasi Gedung Kantor dan Bangunan Lainnya UPPD Kota Semarang I		Bulan	12		30.000.000	12		30.000.000	12	63.450.000	SUB BAGIAN TATA USAHA	OPD Provinsi; JAWA TENGAH --> KOTA SEMARANG
		X.XX.01.1.09.11			Pemeliharaan/Rehabilitasi Sarana dan Prasarana Pendukung Gedung Kantor atau Bangunan Lainnya				54.600.000				54.600.000		66.600.000		
					Pemeliharaan/Rehabilitasi Sarana dan Prasarana Gedung Kantor atau Bangunan Lainnya UPPD Kota Semarang I		Bulan	12		54.600.000	12		54.600.000	12	66.600.000	SUB BAGIAN TATA USAHA	
					Persentase ketercapaian pelayanan umum, kepegawaian dan keuangan perangkat daerah		%	95	1.563.676.000	95			1.600.096.000	95	1.635.996.000	Unit Pelayanan Pendapatan Daerah Kabupaten Demak	
		X.XX.01.1.02		Administrasi Keuangan Perangkat Daerah					52.580.000				52.580.000		53.080.000		
					Jumlah laporan pelaksanaan administrasi keuangan Perangkat Daerah UPPD Kabupaten Demak		Laporan	1		52.580.000	1		52.580.000	1	53.080.000	SUB BAGIAN TATA USAHA	
		X.XX.01.1.02.02			Penyediaan Administrasi Pelaksanaan Tugas ASN				42.000.000				42.000.000		42.500.000		
					Jumlah bulan terpenuhinya kebutuhan administrasi pendukung pelaksanaan tugas ASN UPPD Kabupaten Demak		Bulan	12		42.000.000	12		42.000.000	12	42.500.000	SUB BAGIAN TATA USAHA	OPD Provinsi; JAWA TENGAH --> DEMAK
		X.XX.01.1.02.03			Pelaksanaan Penatausahaan dan Pengujian/Verifikasi Keuangan SKPD				10.580.000				10.580.000		10.580.000		
					Jumlah laporan pelaksanaan penatausahaan dan verifikasi keuangan UPPD Kabupaten Demak		Bulan	12		10.580.000	12		10.580.000	12	10.580.000	SUB BAGIAN TATA USAHA	OPD Provinsi; JAWA TENGAH --> DEMAK
		X.XX.01.1.03		Administrasi Barang Milik Daerah pada Perangkat Daerah									10.000.000		5.000.000		
					Jumlah laporan pelaksanaan Administrasi Barang Milik Daerah pada Perangkat Daerah UPPD Kabupaten Demak		Laporan	1			1		10.000.000	1	5.000.000	SUB BAGIAN TATA USAHA	
		X.XX.01.1.03.02			Pengamanan Barang Milik Daerah SKPD								10.000.000		5.000.000		
					Jumlah bulan terpenuhinya premi asuransi barang milik daerah UPPD Kabupaten Demak		Bulan	12			12		10.000.000	12	5.000.000	SUB BAGIAN TATA USAHA	OPD Provinsi; JAWA TENGAH --> DEMAK
		X.XX.01.1.06		Administrasi Umum Perangkat Daerah					347.596.000				366.016.000		399.029.000		
					Jumlah laporan pelaksanaan administrasi umum Perangkat Daerah UPPD Kabupaten Demak		Laporan	1		347.596.000	1		366.016.000	1	399.029.000	SUB BAGIAN TATA USAHA	
		X.XX.01.1.06.01			Penyediaan Komponen Instalasi Listrik/Penerangan Bangunan Kantor				7.000.000				7.000.000		7.000.000		
					Jumlah bulan terpenuhinya penyediaan komponen Instalasi Listrik/Penerangan Bangunan Kantor UPPD Kabupaten Demak		Bulan	12		7.000.000	12		7.000.000	12	7.000.000	SUB BAGIAN TATA USAHA	OPD Provinsi; JAWA TENGAH --> DEMAK
		X.XX.01.1.06.02			Penyediaan Peralatan dan Perlengkapan Kantor												
					Jumlah unit penyediaan Peralatan Kantor UPPD Kabupaten Demak		Bulan	12			12			12		SUB BAGIAN TATA USAHA	OPD Provinsi; JAWA TENGAH --> DEMAK
		X.XX.01.1.06.03			Penyediaan Peralatan Rumah Tangga				46.850.000				46.850.000		46.850.000		
					Jumlah bulan terpenuhinya kebutuhan rumah tangga perangkat daerah UPPD Kabupaten Demak		Bulan	12		46.850.000	12		46.850.000	12	46.850.000	SUB BAGIAN TATA USAHA	OPD Provinsi; JAWA TENGAH --> DEMAK
		X.XX.01.1.06.05			Penyediaan Barang Cetak dan Penggandaan				24.550.000				24.550.000		24.550.000		
					Jumlah Bulan terpenuhinya kebutuhan barang cetak dan penggandaan kantor UPPD Kabupaten Demak		Bulan	12		24.550.000	12		24.550.000	12	24.550.000	SUB BAGIAN TATA USAHA	OPD Provinsi; JAWA TENGAH --> DEMAK

Tujuan	Sasaran	Kode	Program	Kegiatan	Sub Kegiatan	INDIKATOR (TUJUAN, SASARAN, PROGRAM, KEGIATAN, SUB KEGIATAN)	Satuan	Capaian Kinerja Program dan Kerangka Pendanaan						Unit Kerja Perangkat Daerah	Lokasi	
								RKPD		APBD		P-RKPD				
								Target	Rp (000)	Target	Rp (000)	Target	Rp (000)			
(1)	(2)	(3)	(4)	(5)	(6)	(7)	(8)	(9)	(10)	(11)	(12)	(13)	(14)	(15)	(16)	
		X.XX.01.1.06.06			Penyediaan Bahan Bacaan dan Peraturan Perundang-undangan						10.800.000			10.800.000		
						Jumlah bulan tercukupinya kebutuhan bahan bacaan/buku perpustakaan PD UPPD Kabupaten Demak	Bulan	12			10.800.000	12		10.800.000	SUB BAGIAN TATA USAHA	OPD Provinsi; JAWA TENGAH --> DEMAK
		X.XX.01.1.06.07			Penyediaan Bahan/Material						110.000.000			128.420.000		
						Jumlah unit penyediaan Perengkapan Kantor UPPD Kabupaten Demak	Bulan	12			110.000.000	12		128.420.000	SUB BAGIAN TATA USAHA	OPD Provinsi; JAWA TENGAH --> DEMAK
		X.XX.01.1.06.08			Fasilitasi Kunjungan Tamu						28.000.000			28.000.000		
						Jumlah bulan terpenuhinya kebutuhan fasilitasi kunjungan tamu UPPD Kabupaten Demak	Bulan	12			28.000.000	12		28.000.000	SUB BAGIAN TATA USAHA	OPD Provinsi; JAWA TENGAH --> DEMAK
		X.XX.01.1.06.09			Penyelenggaraan Rapat Koordinasi dan Konsultasi SKPD						120.396.000			120.396.000		
						Jumlah bulan terpenuhinya pelaksanaan rapat-rapat koordinasi dan konsultasi ke dalam dan luar daerah UPPD Kabupaten Demak	Bulan	12			120.396.000	12		120.396.000	SUB BAGIAN TATA USAHA	OPD Provinsi; JAWA TENGAH --> DEMAK
		X.XX.01.1.06.10			Penatausahaan Arsip Dinamis pada SKPD											
						Jumlah bulan terpenuhinya penatausahaan arsip UPPD Kabupaten Demak	Bulan	12				12			SUB BAGIAN TATA USAHA	OPD Provinsi; JAWA TENGAH --> DEMAK
		X.XX.01.1.08			Penyediaan Jasa Penunjang Urusan Pemerintahan Daerah						820.100.000			785.600.000		
						Jumlah laporan Penyediaan Jasa Penunjang Urusan Pemerintahan Daerah UPPD Kabupaten Demak	Laporan	1			820.100.000	1		785.600.000	SUB BAGIAN TATA USAHA	
		X.XX.01.1.08.01			Penyediaan Jasa Surat Menyurat						3.000.000			3.000.000		
						Jumlah bulan pemenuhan pelayanan surat menyurat PD UPPD Kabupaten Demak	Bulan	12			3.000.000	12		3.000.000	SUB BAGIAN TATA USAHA	OPD Provinsi; JAWA TENGAH --> DEMAK
		X.XX.01.1.08.02			Penyediaan Jasa Komunikasi, Sumber Daya Air dan Listrik						149.500.000			171.000.000		
						Jumlah bulan terpenuhinya Jasa Komunikasi,air dan listrik PD UPPD Kabupaten Demak	Bulan	12			149.500.000	12		171.000.000	SUB BAGIAN TATA USAHA	OPD Provinsi; JAWA TENGAH --> DEMAK
		X.XX.01.1.08.03			Penyediaan Jasa Peralatan dan Perlengkapan Kantor											
						Jumlah bulan terpenuhinya jasa peralatan dan perlengkapan kantor UPPD Kabupaten Demak	Bulan	12				12		0	SUB BAGIAN TATA USAHA	OPD Provinsi; JAWA TENGAH --> DEMAK
		X.XX.01.1.08.04			Penyediaan Jasa Pelayanan Umum Kantor						667.600.000			611.600.000		
						Jumlah bulan terpenuhinya jasa pelayanan umum kantor UPPD Kabupaten Demak	Bulan	12			667.600.000	12		611.600.000	SUB BAGIAN TATA USAHA	OPD Provinsi; JAWA TENGAH --> DEMAK
		X.XX.01.1.09			Pemeliharaan Barang Milik Daerah Penunjang Urusan Pemerintahan Daerah						343.400.000			385.900.000		
						Jumlah laporan Pemeliharaan Barang Milik Daerah Penunjang Urusan Pemerintahan Daerah UPPD Kabupaten Demak	Laporan	1			343.400.000	1		385.900.000	SUB BAGIAN TATA USAHA	
		X.XX.01.1.09.01			Penyediaan Jasa Pemeliharaan, Biaya Pemeliharaan dan Pajak Kendaraan Perorangan Dinas atau Kendaraan Dinas Jabatan						35.000.000			35.000.000		
						Jumlah bulan terpenuhinya biaya Pemeliharaan Rutin/ Berkala dan Pajak Kendaraan Dinas Jabatan UPPD Kabupaten Demak	Bulan	12			35.000.000	12		35.000.000	SUB BAGIAN TATA USAHA	OPD Provinsi; JAWA TENGAH --> DEMAK
		X.XX.01.1.09.02			Penyediaan Jasa Pemeliharaan, Biaya Pemeliharaan, Pajak dan Perizinan Kendaraan Dinas Operasional atau Lapangan						131.800.000			176.300.000		
						Jumlah bulan terpenuhinya biaya Pemeliharaan Rutin/ Berkala dan Pajak Kendaraan Dinas Operasional UPPD Kabupaten Demak	Bulan	12			131.800.000	12		176.300.000	SUB BAGIAN TATA USAHA	OPD Provinsi; JAWA TENGAH --> DEMAK
		X.XX.01.1.09.05			Pemeliharaan Mebel						3.000.000			3.000.000		
						Jumlah bulan terpenuhinya biaya Pemeliharaan Mebel UPPD Kabupaten Demak	Bulan	12			3.000.000	12		3.000.000	SUB BAGIAN TATA USAHA	OPD Provinsi; JAWA TENGAH --> DEMAK
		X.XX.01.1.09.06			Pemeliharaan Peralatan dan Mesin Lainnya						40.100.000			38.100.000		
						Jumlah bulan terpenuhinya Pemeliharaan peralatan dan mesin lainnya UPPD Kabupaten Demak	Bulan	12			40.100.000	12		38.100.000	SUB BAGIAN TATA USAHA	OPD Provinsi; JAWA TENGAH --> DEMAK
		X.XX.01.1.09.07			Pemeliharaan Aset Tetap Lainnya											
						Jumlah bulan terpenuhinya Pemeliharaan Aset tetap Lainnya UPPD Kabupaten Demak	Bulan	12				12		0	SUB BAGIAN TATA USAHA	OPD Provinsi; JAWA TENGAH --> DEMAK
		X.XX.01.1.09.09			Pemeliharaan/Rehabilitasi Gedung Kantor dan Bangunan Lainnya						100.000.000			100.000.000		
						Jumlah Unit Gedung Yang Direhab UPPD Kabupaten Demak	Bulan	12			100.000.000	12		100.000.000	SUB BAGIAN TATA USAHA	OPD Provinsi; JAWA TENGAH --> DEMAK
		X.XX.01.1.09.10			Pemeliharaan/Rehabilitasi Sarana dan Prasarana Gedung Kantor atau Bangunan Lainnya						27.500.000			27.000.000		
						Jumlah bulan terpenuhinya Pemeliharaan Rutin/ Berkala dsarana prasarana pendukung gedung kantor UPPD Kabupaten Demak	Bulan	12			27.500.000	12		27.000.000	SUB BAGIAN TATA USAHA	OPD Provinsi; JAWA TENGAH --> DEMAK
		X.XX.01.1.09.11			Pemeliharaan/Rehabilitasi Sarana dan Prasarana Pendukung Gedung Kantor atau Bangunan Lainnya						6.000.000			6.000.000		
						Jumlah bulan terpenuhinya biaya Pemeliharaan Rutin/ Berkala sarana prasarana pendukung gedung kantor UPPD Kabupaten Demak	Bulan	12			6.000.000	12		6.000.000	SUB BAGIAN TATA USAHA	OPD Provinsi; JAWA TENGAH --> DEMAK
						Persentase ketercapaian pelayanan umum, kepegawaian dan keuangan perangkat daerah	%	95			2.029.496.000	95		2.069.180.000	Unit Pelayanan Pendapatan Daerah Kota Semarang III	
		X.XX.01.1.02			Administrasi Keuangan Perangkat Daerah						45.400.000			45.400.000		
						Jumlah laporan pelaksanaan administrasi keuangan Perangkat Daerah UPPD Kota Semarang III	Laporan	1			45.400.000	1		45.400.000	SUB BAGIAN TATA USAHA	
		X.XX.01.1.02.02			Penyediaan Administrasi Pelaksanaan Tugas ASN						42.000.000			42.000.000		
						Jumlah bulan terpenuhinya kebutuhan administrasi pendukung pelaksanaan tugas ASN UPPD Kota Semarang III	Bulan	12			42.000.000	12		42.000.000	SUB BAGIAN TATA USAHA	OPD Provinsi; JAWA TENGAH --> KOTA SEMARANG
		X.XX.01.1.02.03			Pelaksanaan Penatausahaan dan Pengujian/Verifikasi Keuangan SKPD						3.400.000			3.400.000		
						Jumlah laporan pelaksanaan penatausahaan dan verifikasi keuangan UPPD Kota Semarang III	Bulan	12			3.400.000	12		3.400.000	SUB BAGIAN TATA USAHA	OPD Provinsi; JAWA TENGAH --> KOTA SEMARANG

Tujuan	Sasaran	Kode	Program	Kegiatan	Sub Kegiatan	INDIKATOR (TUJUAN, SASARAN, PROGRAM, KEGIATAN, SUB KEGIATAN)	Satuan	Capaian Kinerja Program dan Kerangka Pendanaan						Unit Kerja Perangkat Daerah	Lokasi	
								RKPD		APBD		P-RKPD				
								Target	Rp (000)	Target	Rp (000)	Target	Rp (000)			
(1)	(2)	(3)	(4)	(5)	(6)	(7)	(8)	(9)	(10)	(11)	(12)	(13)	(14)	(15)	(16)	
		X.XX.01.1.06		Administrasi Umum Perangkat Daerah					379.466.000			405.825.000		417.855.000		
						Jumlah laporan pelaksanaan administrasi umum Perangkat Daerah UPPD Kota Semarang III	Laporan	1	379.466.000	1		405.825.000	1	417.855.000	SUB BAGIAN TATA USAHA	
		X.XX.01.1.06.01			Penyediaan Komponen Instalasi Listrik/Penerangan Bangunan Kantor				8.000.000			8.000.000		8.000.000		
						Jumlah bulan terpenuhinya penyediaan komponen Instalasi Listrik/Penerangan Bangunan Kantor UPPD Kota Semarang III	Laporan	4	8.000.000	4		8.000.000	4	8.000.000	SUB BAGIAN TATA USAHA	OPD Provinsi; JAWA TENGAH --> KOTA SEMARANG
		X.XX.01.1.06.02			Penyediaan Peralatan dan Perlengkapan Kantor											
						Jumlah unit penyediaan Peralatan Kantor UPPD Kota Semarang III	Laporan	4		4			4		SUB BAGIAN TATA USAHA	OPD Provinsi; JAWA TENGAH --> KOTA SEMARANG
		X.XX.01.1.06.03			Penyediaan Peralatan Rumah Tangga				68.400.000			62.972.000		62.972.000		
						Jumlah bulan terpenuhinya kebutuhan rumah tangga perangkat daerah UPPD Kota Semarang III	Laporan	4	68.400.000	4		62.972.000	4	62.972.000	SUB BAGIAN TATA USAHA	OPD Provinsi; JAWA TENGAH --> KOTA SEMARANG
		X.XX.01.1.06.05			Penyediaan Barang Cetak dan Penggandaan				29.800.000			29.800.000		38.180.000		
						Jumlah Bulan terpenuhinya kebutuhan barang cetak dan penggandaan kantor UPPD Kota Semarang III	Laporan	4	29.800.000	4		29.800.000	4	38.180.000	SUB BAGIAN TATA USAHA	OPD Provinsi; JAWA TENGAH --> KOTA SEMARANG
		X.XX.01.1.06.06			Penyediaan Bahan Bacaan dan Peraturan Perundang-undangan				6.000.000			6.000.000		6.300.000		
						Jumlah bulan tercukupinya kebutuhan bahan bacaan/buku perpustakaan PD UPPD Kota Semarang III	Bulan	12	6.000.000	12		6.000.000	12	6.300.000	SUB BAGIAN TATA USAHA	OPD Provinsi; JAWA TENGAH --> KOTA SEMARANG
		X.XX.01.1.06.07			Penyediaan Bahan/Material				100.491.000			124.850.000		124.850.000		
						Jumlah unit penyediaan Perlengkapan Kantor UPPD Kota Semarang III	Bulan	12	100.491.000	12		124.850.000	12	124.850.000	SUB BAGIAN TATA USAHA	OPD Provinsi; JAWA TENGAH --> KOTA SEMARANG
		X.XX.01.1.06.08			Fasilitas Kunjungan Tamu				37.750.000			37.750.000		41.100.000		
						Jumlah bulan terpenuhinya kebutuhan fasilitas kunjungan tamu UPPD Kota Semarang III	Bulan	12	37.750.000	12		37.750.000	12	41.100.000	SUB BAGIAN TATA USAHA	OPD Provinsi; JAWA TENGAH --> KOTA SEMARANG
		X.XX.01.1.06.09			Penyelenggaraan Rapat Koordinasi dan Konsultasi SKPD				129.025.000			136.453.000		136.453.000		
						Jumlah bulan terpenuhinya pelaksanaan rapat-rapat koordinasi dan konsultasi ke dalam dan luar daerah UPPD Kota Semarang III	Bulan	12	129.025.000	12		136.453.000	12	136.453.000	SUB BAGIAN TATA USAHA	OPD Provinsi; JAWA TENGAH --> KOTA SEMARANG
		X.XX.01.1.06.10			Penatausahaan Arsip Dinamis pada SKPD											
						Jumlah bulan terpenuhinya penatausahaan arsip UPPD Kota Semarang III	Bulan	12		12			12		SUB BAGIAN TATA USAHA	OPD Provinsi; JAWA TENGAH --> KOTA SEMARANG
		X.XX.01.1.08			Penyediaan Jasa Penunjang Urusan Pemerintahan Daerah				1.197.850.000			1.220.175.000		1.178.135.000		
						"Jumlah laporan Penyediaan Jasa Penunjang Urusan Pemerintahan Daerah UPPD Kota Semarang III"	Laporan	1	1.197.850.000	1		1.220.175.000	1	1.178.135.000	SUB BAGIAN TATA USAHA	
		X.XX.01.1.08.01			Penyediaan Jasa Surat Menyurat				6.000.000			2.000.000		2.000.000		
						Jumlah bulan pemenuhan pelayanan surat menyurat PD UPPD Kota Semarang III	Bulan	12	6.000.000	12		2.000.000	12	2.000.000	SUB BAGIAN TATA USAHA	OPD Provinsi; JAWA TENGAH --> KOTA SEMARANG
		X.XX.01.1.08.02			Penyediaan Jasa Komunikasi, Sumber Daya Air dan Listrik				351.000.000			417.225.000		375.185.000		
						Jumlah bulan terpenuhinya Jasa Komunikasi,air dan listrik PD UPPD Kota Semarang III	Bulan	12	351.000.000	12		417.225.000	12	375.185.000	SUB BAGIAN TATA USAHA	OPD Provinsi; JAWA TENGAH --> KOTA SEMARANG
		X.XX.01.1.08.03			Penyediaan Jasa Peralatan dan Perlengkapan Kantor				14.500.000			15.500.000		15.500.000		
						Jumlah bulan terpenuhinya jasa peralatan dan perlengkapan kantor UPPD Kota Semarang III	Bulan	12	14.500.000	12		15.500.000	12	15.500.000	SUB BAGIAN TATA USAHA	OPD Provinsi; JAWA TENGAH --> KOTA SEMARANG
		X.XX.01.1.08.04			Penyediaan Jasa Pelayanan Umum Kantor				826.350.000			785.450.000		785.450.000		
						Jumlah bulan terpenuhinya jasa pelayanan umum kantor UPPD Kota Semarang III	Bulan	12	826.350.000	12		785.450.000	12	785.450.000	SUB BAGIAN TATA USAHA	OPD Provinsi; JAWA TENGAH --> KOTA SEMARANG
		X.XX.01.1.09			Pemeliharaan Barang Milik Daerah Penunjang Urusan Pemerintahan Daerah				406.780.000			397.780.000		468.890.000		
						"Jumlah laporan Pemeliharaan Barang Milik Daerah Penunjang Urusan Pemerintahan Daerah UPPD Kota Semarang III"	Laporan	1	406.780.000	1		397.780.000	1	468.890.000	SUB BAGIAN TATA USAHA	
		X.XX.01.1.09.01			Penyediaan Jasa Pemeliharaan, Biaya Pemeliharaan dan Pajak Kendaraan Perorangan Dinas atau Kendaraan Dinas Jabatan				25.600.000			25.600.000		25.600.000		
						Jumlah bulan terpenuhinya biaya Pemeliharaan Rutin/ Berkala dan Pajak Kendaraan Dinas Jabatan UPPD Kota Semarang III	Bulan	12	25.600.000	12		25.600.000	12	25.600.000	SUB BAGIAN TATA USAHA	OPD Provinsi; JAWA TENGAH --> KOTA SEMARANG
		X.XX.01.1.09.02			Penyediaan Jasa Pemeliharaan, Biaya Pemeliharaan, Pajak dan Perizinan Kendaraan Dinas Operasional atau Lapangan				109.000.000			101.000.000		103.800.000		
						Jumlah bulan terpenuhinya biaya Pemeliharaan Rutin/ Berkala dan Pajak Kendaraan Dinas Operasional UPPD Kota Semarang III	Bulan	12	109.000.000	12		101.000.000	12	103.800.000	SUB BAGIAN TATA USAHA	OPD Provinsi; JAWA TENGAH --> KOTA SEMARANG
		X.XX.01.1.09.05			Pemeliharaan Mebel				5.000.000			5.000.000		10.000.000		
						Jumlah bulan terpenuhinya biaya Pemeliharaan Mebel UPPD Kota Semarang III	Bulan	12	5.000.000	12		5.000.000	12	10.000.000	SUB BAGIAN TATA USAHA	OPD Provinsi; JAWA TENGAH --> KOTA SEMARANG
		X.XX.01.1.09.06			Pemeliharaan Peralatan dan Mesin Lainnya				93.880.000			93.880.000		121.730.000		
						Jumlah bulan terpenuhinya Pemeliharaan peralatan dan mesin lainnya UPPD Kota Semarang III	Bulan	12	93.880.000	12		93.880.000	12	121.730.000	SUB BAGIAN TATA USAHA	OPD Provinsi; JAWA TENGAH --> KOTA SEMARANG
		X.XX.01.1.09.07			Pemeliharaan Aset Tetap Lainnya				6.000.000			5.000.000		5.000.000		
						Jumlah bulan terpenuhinya Pemeliharaan Aset tetap Lainnya UPPD Kota Semarang III	Bulan	12	6.000.000	12		5.000.000	12	5.000.000	SUB BAGIAN TATA USAHA	OPD Provinsi; JAWA TENGAH --> KOTA SEMARANG
		X.XX.01.1.09.09			Pemeliharaan/Rehabilitasi Gedung Kantor dan Bangunan Lainnya				100.000.000			100.000.000		135.760.000		
						Jumlah Unit Gedung Yang Direhab UPPD Kota Semarang III	Bulan	12	100.000.000	12		100.000.000	12	135.760.000	SUB BAGIAN TATA USAHA	OPD Provinsi; JAWA TENGAH --> KOTA SEMARANG
		X.XX.01.1.09.10			Pemeliharaan/Rehabilitasi Sarana dan Prasarana Gedung Kantor atau Bangunan Lainnya				55.300.000			55.300.000		55.300.000		
						Jumlah bulan terpenuhinya Pemeliharaan Rutin/ Berkala sarana prasarana pendukung gedung kantor UPPD Kota Semarang III	Bulan	12	55.300.000	12		55.300.000	12	55.300.000	SUB BAGIAN TATA USAHA	OPD Provinsi; JAWA TENGAH --> KOTA SEMARANG

Tujuan	Sasaran	Kode	Program	Kegiatan	Sub Kegiatan	INDIKATOR (TUJUAN, SASARAN, PROGRAM, KEGIATAN, SUB KEGIATAN)	Satuan	Capaian Kinerja Program dan Kerangka Pendanaan						Unit Kerja Perangkat Daerah	Lokasi
								RKPD		APBD		P-RKPD			
								Target	Rp (000)	Target	Rp (000)	Target	Rp (000)		
(1)	(2)	(3)	(4)	(5)	(6)	(7)	(8)	(9)	(10)	(11)	(12)	(13)	(14)	(15)	(16)
		X.XX.01.1.09.11			Pemeliharaan/Rehabilitasi Sarana dan Prasarana Pendukung Gedung Kantor atau Bangunan Lainnya				12.000.000		12.000.000		11.700.000		
						Jumlah bulan terpenuhinya biaya Pemeliharaan Rutin/ Berkala dsarana prasarana pendukung gedung kantor UPPD Kota Semarang III	Bulan	12	12.000.000	12	12.000.000	12	11.700.000	SUB BAGIAN TATA USAHA	OPD Provinsi; JAWA TENGAH --> KOTA SEMARANG
						Persentase Ketercapaian Pelayanan Umum, Kepegawaian dan Keuangan Perangkat Daerah	%	95	209.421.691.000	95	210.754.070.000	95	201.497.942.000	Badan Pengelola Pendapatan Daerah	
		X.XX.01.1.02		Administrasi Keuangan Perangkat Daerah					162.364.690.000		163.394.721.000		152.960.220.000		
						Jumlah Laporan Pelaksanaan Administrasi Keuangan Perangkat Daerah	Laporan	4	162.364.690.000	4	163.394.721.000	4	152.960.220.000	SUB BAGIAN KEUANGAN	
		X.XX.01.1.02.01			Penyediaan Gaji dan Tunjangan ASN				161.353.960.000		162.383.991.000		151.875.990.000		
						Jumlah bulan terpenuhinya kebutuhan gaji dan tunjangan ASN	Bulan	12	161.353.960.000	12	162.383.991.000	12	151.875.990.000	SUB BAGIAN KEUANGAN	OPD Provinsi; JAWA TENGAH --> KOTA SEMARANG
		X.XX.01.1.02.02			Penyediaan Administrasi Pelaksanaan Tugas ASN				753.430.000		753.430.000		763.930.000		
						Jumlah bulan terpenuhinya kebutuhan administrasi pendukung pelaksanaan tugas ASN	Bulan	12	753.430.000	12	753.430.000	12	763.930.000	SUB BAGIAN KEUANGAN	OPD Provinsi; JAWA TENGAH --> KOTA SEMARANG
		X.XX.01.1.02.07			Koordinasi dan Penyusunan Laporan Keuangan Bulanan/Triwulanan/Semesteran SKPD				257.300.000		257.300.000		320.300.000		
						Jumlah Laporan Keuangan Bulanan/Triwulanan/Semesteran PD yang disusun	Laporan	4	257.300.000	4	257.300.000	4	320.300.000	SUB BAGIAN KEUANGAN	OPD Provinsi; JAWA TENGAH --> KOTA SEMARANG
		X.XX.01.1.03		Administrasi Barang Milik Daerah pada Perangkat Daerah					883.455.000		883.455.000		945.055.000		
						Jumlah Laporan Pelaksanaan Administrasi BMD pada Perangkat Daerah	Laporan	4	883.455.000	4	883.455.000	4	945.055.000	SUB BAGIAN UMUM DAN KEPEGAWAIAN	
		X.XX.01.1.03.02			Pengamanan Barang Milik Daerah SKPD				883.455.000		883.455.000		945.055.000		
						Jumlah bulan terpenuhinya premi asuransi barang milik daerah	Bulan	12	883.455.000	12	883.455.000	12	945.055.000	SUB BAGIAN UMUM DAN KEPEGAWAIAN	OPD Provinsi; JAWA TENGAH --> KOTA SEMARANG
		X.XX.01.1.05		Administrasi Kepegawaian Perangkat Daerah					266.250.000		266.250.000		276.250.000		
						Jumlah Laporan Pelaksanaan Administrasi Kepegawaian Perangkat Daerah	Laporan	4	266.250.000	4	266.250.000	4	276.250.000	SUB BAGIAN UMUM DAN KEPEGAWAIAN	
		X.XX.01.1.05.02			Pengadaan Pakaian Dinas Beserta Atribut Kelengkapannya										
						Jumlah unit pakaian dinas yang diadakan	Unit	1		1		1		SUB BAGIAN UMUM DAN KEPEGAWAIAN	OPD Provinsi; JAWA TENGAH --> KOTA SEMARANG
		X.XX.01.1.05.03			Pendataan dan Pengolahan Administrasi Kepegawaian				186.250.000		186.250.000		196.250.000		
						Jumlah bulan pelayanan administrasi kepegawaian perangkat daerah	Bulan	12	186.250.000	12	186.250.000	12	196.250.000	SUB BAGIAN UMUM DAN KEPEGAWAIAN	OPD Provinsi; JAWA TENGAH --> KOTA SEMARANG
		X.XX.01.1.05.05			Monitoring, Evaluasi, dan Penilaian Kinerja Pegawai										
						Jumlah dokumen laporan penilaian kinerja pegawai	Dokumen	1		1		1		SUB BAGIAN UMUM DAN KEPEGAWAIAN	
		X.XX.01.1.05.09			Pendidikan dan Pelatihan Pegawai Berdasarkan Tugas dan Fungsi				80.000.000		80.000.000		80.000.000		
						Jumlah ASN yang mengikuti DIKLAT/Workshop/ Seminar	Orang	10	80.000.000	10	80.000.000	10	80.000.000	SUB BAGIAN UMUM DAN KEPEGAWAIAN	OPD Provinsi; JAWA TENGAH --> KOTA SEMARANG
		X.XX.01.1.05.10			Sosialisasi Peraturan Perundang-Undangan										
						Jumlah ASN yang mengikuti Sosialisasi peraturan perundang-undangan	Orang	100		100		100		SUB BAGIAN UMUM DAN KEPEGAWAIAN	OPD Provinsi; JAWA TENGAH --> KOTA SEMARANG
		X.XX.01.1.05.11			Bimbingan Teknis Implementasi Peraturan Perundang-Undangan										
						Jumlah Pegawai yang mengikuti Bimbingan Teknis	Orang	10		10		10		SUB BAGIAN UMUM DAN KEPEGAWAIAN	OPD Provinsi; JAWA TENGAH --> KOTA SEMARANG
		X.XX.01.1.06		Administrasi Umum Perangkat Daerah					16.966.923.000		17.269.271.000		16.509.545.000		
						Jumlah Laporan Pelaksanaan Administrasi Umum Perangkat Daerah	Laporan	4	16.966.923.000	4	17.269.271.000	4	16.509.545.000	SUB BAGIAN UMUM DAN KEPEGAWAIAN	
		X.XX.01.1.06.01			Penyediaan Komponen Instalasi Listrik/Penerangan Bangunan Kantor				450.000.000		450.000.000		323.400.000		
						Jumlah bulan terpenuhinya penyediaan komponen Instalasi Listrik/Penerangan Bangunan Kantor	Bulan	12	450.000.000	12	450.000.000	12	323.400.000	SUB BAGIAN UMUM DAN KEPEGAWAIAN	OPD Provinsi; JAWA TENGAH --> KOTA SEMARANG
		X.XX.01.1.06.02			Penyediaan Peralatan dan Perlengkapan Kantor				2.026.200.000		2.026.200.000		1.463.200.000		
						Jumlah unit penyediaan Peralatan Kantor	Bulan	12	2.026.200.000	12	2.026.200.000	12	1.463.200.000	SUB BAGIAN UMUM DAN KEPEGAWAIAN	OPD Provinsi; JAWA TENGAH --> KOTA SEMARANG
		X.XX.01.1.06.03			Penyediaan Peralatan Rumah Tangga				50.000.000		50.000.000		50.000.000		
						Jumlah bulan terpenuhinya kebutuhan rumah tangga perangkat daerah	Bulan	12	50.000.000	12	50.000.000	12	50.000.000	SUB BAGIAN UMUM DAN KEPEGAWAIAN	OPD Provinsi; JAWA TENGAH --> KOTA SEMARANG
		X.XX.01.1.06.05			Penyediaan Barang Cetak dan Penggandaan				12.147.720.000		12.450.068.000		11.547.720.000		
						Jumlah Bulan terpenuhinya kebutuhan barang cetak dan penggandaan kantor	Bulan	12	12.147.720.000	12	12.450.068.000	12	11.547.720.000	SUB BAGIAN UMUM DAN KEPEGAWAIAN	OPD Provinsi; JAWA TENGAH --> KOTA SEMARANG
		X.XX.01.1.06.06			Penyediaan Bahan Bacaan dan Peraturan Perundang-undangan				96.000.000		96.000.000		96.000.000		
						Jumlah bulan tercukupinya kebutuhan bahan bacaan/buku perpustakaan PD	Bulan	12	96.000.000	12	96.000.000	12	96.000.000	SUB BAGIAN UMUM DAN KEPEGAWAIAN	OPD Provinsi; JAWA TENGAH --> KOTA SEMARANG
		X.XX.01.1.06.07			Penyediaan Bahan/Material										
						Jumlah unit penyediaan Perlengkapan Kantor	Unit	1		1		0		SUB BAGIAN UMUM DAN KEPEGAWAIAN	OPD Provinsi; JAWA TENGAH --> KOTA SEMARANG
		X.XX.01.1.06.08			Fasilitas Kunjungan Tamu				1.300.000.000		1.300.000.000		993.536.000		
						Jumlah bulan terpenuhinya kebutuhan fasilitas kunjungan tamu	Bulan	12	1.300.000.000	12	1.300.000.000	12	993.536.000	SUB BAGIAN UMUM DAN KEPEGAWAIAN	OPD Provinsi; JAWA TENGAH --> KOTA SEMARANG
		X.XX.01.1.06.09			Penyelenggaraan Rapat Koordinasi dan Konsultasi SKPD				897.003.000		897.003.000		2.035.689.000		
						Jumlah bulan terpenuhinya pelaksanaan rapat-rapat koordinasi dan konsultasi ke dalam dan luar daerah	Bulan	12	897.003.000	12	897.003.000	12	2.035.689.000	SUB BAGIAN UMUM DAN KEPEGAWAIAN	OPD Provinsi; JAWA TENGAH --> KOTA SEMARANG
		X.XX.01.1.06.10			Penatausahaan Arsip Dinamis pada SKPD										
						Jumlah bulan terpenuhinya penatausahaan arsip	Bulan	12		12		12		SUB BAGIAN UMUM DAN KEPEGAWAIAN	OPD Provinsi; JAWA TENGAH --> KOTA SEMARANG

Tujuan	Sasaran	Kode	Program	Kegiatan	Sub Kegiatan	INDIKATOR (TUJUAN, SASARAN, PROGRAM, KEGIATAN, SUB KEGIATAN)	Satuan	Capaian Kinerja Program dan Kerangka Pendanaan						Unit Kerja Perangkat Daerah	Lokasi	
								RKPD		APBD		P-RKPD				
								Target	Rp (000)	Target	Rp (000)	Target	Rp (000)			
(1)	(2)	(3)	(4)	(5)	(6)	(7)	(8)	(9)	(10)	(11)	(12)	(13)	(14)	(15)	(16)	
		X.XX.01.1.06.11			Dukungan Pelaksanaan Sistem Pemerintahan Berbasis Elektronik pada SKPD											
					Jumlah laporan pelaksanaan SPBE	Laporan	1			1			1		SUB BAGIAN UMUM DAN KEPEGAWAIAN	OPD Provinsi; JAWA TENGAH --> KOTA SEMARANG
		X.XX.01.1.07		Pengadaan Barang Milik Daerah Penunjang Urusan Pemerintah Daerah					6.006.050.000		6.006.050.000		7.865.500.000			
					Jumlah Laporan Pengadaan Barang Milik Daerah Penunjang Urusan Pemerintah Daerah	Laporan	4		6.006.050.000	4	6.006.050.000	4	7.865.500.000	SUB BAGIAN UMUM DAN KEPEGAWAIAN		
		X.XX.01.1.07.02		Pengadaan Kendaraan Dinas Operasional atau Lapangan					3.500.000.000		3.500.000.000		4.070.000.000			
					Jumlah unit pengadaan kendaraan dinas operasional	Unit	0		3.500.000.000	0	3.500.000.000	0	4.070.000.000	SUB BAGIAN UMUM DAN KEPEGAWAIAN		
		X.XX.01.1.07.05		Pengadaan Mebel												
					Jumlah unit pengadaan meubelair	Unit	0			0				SUB BAGIAN UMUM DAN KEPEGAWAIAN		
		X.XX.01.1.07.06		Pengadaan Peralatan dan Mesin Lainnya					2.506.050.000		2.506.050.000		3.795.500.000			
					Jumlah unit pengadaan Peralatan dan Mesin	Unit	25		2.506.050.000	25	2.506.050.000	25	3.795.500.000	SUB BAGIAN UMUM DAN KEPEGAWAIAN		
		X.XX.01.1.07.07		Pengadaan Aset Tetap Lainnya												
					Jumlah unit pengadaan Aset tetap	Unit	0			0				SUB BAGIAN UMUM DAN KEPEGAWAIAN		
		X.XX.01.1.07.10		Pengadaan Sarana dan Prasarana Gedung Kantor atau Bangunan Lainnya												
					Jumlah unit Sarana dan Prasarana gedung Kantor/ Bangunan Lainnya	Unit	0			0				SUB BAGIAN UMUM DAN KEPEGAWAIAN		
		X.XX.01.1.08		Penyediaan Jasa Penunjang Urusan Pemerintahan Daerah					14.425.943.000		14.425.943.000		14.741.343.000			
					Jumlah Laporan Penyediaan Jasa Penunjang Urusan Pemerintah Daerah	Laporan	4		14.425.943.000	4	14.425.943.000	4	14.741.343.000	SUB BAGIAN UMUM DAN KEPEGAWAIAN		
		X.XX.01.1.08.01		Penyediaan Jasa Surat Menyurat					85.135.000		85.135.000		75.135.000			
					Jumlah bulan pemenuhan pelayanan surat menyurat PD	Bulan	12		85.135.000	12	85.135.000	12	75.135.000	SUB BAGIAN UMUM DAN KEPEGAWAIAN	OPD Provinsi; JAWA TENGAH --> KOTA SEMARANG	
		X.XX.01.1.08.02		Penyediaan Jasa Komunikasi, Sumber Daya Air dan Listrik					2.517.035.000		2.517.035.000		2.457.035.000			
					Jumlah bulan terpenuhinya Jasa Komunikasi,air dan listrik PD	Bulan	12		2.517.035.000	12	2.517.035.000	12	2.457.035.000	SUB BAGIAN UMUM DAN KEPEGAWAIAN	OPD Provinsi; JAWA TENGAH --> PEKALONGAN	
		X.XX.01.1.08.03		Penyediaan Jasa Peralatan dan Perlengkapan Kantor					9.225.600.000		9.225.600.000		10.126.000.000			
					Jumlah bulan terpenuhinya jasa peralatan dan perlengkapan kantor	Bulan	12		9.225.600.000	12	9.225.600.000	12	10.126.000.000	SUB BAGIAN UMUM DAN KEPEGAWAIAN		
		X.XX.01.1.08.04		Penyediaan Jasa Pelayanan Umum Kantor					2.598.173.000		2.598.173.000		2.083.173.000			
					Jumlah bulan terpenuhinya jasa pelayanan umum kantor	Bulan	12		2.598.173.000	12	2.598.173.000	12	2.083.173.000	SUB BAGIAN UMUM DAN KEPEGAWAIAN		
		X.XX.01.1.09		Pemeliharaan Barang Milik Daerah Penunjang Urusan Pemerintahan Daerah					8.508.380.000		8.508.380.000		8.200.029.000			
					Jumlah Laporan Pemeliharaan BARang Milik Daerah Penunjang Urusan Pemerintah Daerah	Laporan	4		8.508.380.000	4	8.508.380.000	4	8.200.029.000	SUB BAGIAN UMUM DAN KEPEGAWAIAN		
		X.XX.01.1.09.02		Penyediaan Jasa Pemeliharaan, Biaya Pemeliharaan, Pajak dan Perizinan Kendaraan Dinas Operasional atau Lapangan					1.991.000.000		1.991.000.000		1.700.500.000			
					Jumlah bulan terpenuhinya biaya Pemeliharaan Rutin/ Berkala dan Pajak Kendaraan Dinas Operasional	Bulan	12		1.991.000.000	12	1.991.000.000	12	1.700.500.000	SUB BAGIAN UMUM DAN KEPEGAWAIAN		
		X.XX.01.1.09.05		Pemeliharaan Mebel					75.000.000		75.000.000		75.000.000			
					Jumlah bulan terpenuhinya biaya Pemeliharaan Mebel	Bulan	12		75.000.000	12	75.000.000	12	75.000.000	SUB BAGIAN UMUM DAN KEPEGAWAIAN		
		X.XX.01.1.09.06		Pemeliharaan Peralatan dan Mesin Lainnya					2.195.000.000		2.195.000.000		2.282.500.000			
					Jumlah bulan terpenuhinya Pemeliharaan peralatan dan mesin lainnya	Bulan	12		2.195.000.000	12	2.195.000.000	12	2.282.500.000	SUB BAGIAN UMUM DAN KEPEGAWAIAN		
		X.XX.01.1.09.07		Pemeliharaan Aset Tetap Lainnya					190.000.000		190.000.000		190.000.000			
					Jumlah bulan terpenuhinya Pemeliharaan Aset tetap Lainnya	Bulan	12		190.000.000	12	190.000.000	12	190.000.000	SUB BAGIAN UMUM DAN KEPEGAWAIAN		
		X.XX.01.1.09.09		Pemeliharaan/Rehabilitasi Gedung Kantor dan Bangunan Lainnya					1.612.350.000		1.612.350.000		1.440.823.000			
					Jumlah Unit Gedung Yang direhab	Unit	1		1.612.350.000	1	1.612.350.000	1	1.440.823.000	SUB BAGIAN UMUM DAN KEPEGAWAIAN		
		X.XX.01.1.09.10		Pemeliharaan/Rehabilitasi Sarana dan Prasarana Gedung Kantor atau Bangunan Lainnya												
					Jumlah bulan terpenuhinya Pemeliharaan Rutin/ Berkala dsarana prasarana pendukung gedung kantor	Bulan	12			12		12		SUB BAGIAN UMUM DAN KEPEGAWAIAN		
		X.XX.01.1.09.11		Pemeliharaan/Rehabilitasi Sarana dan Prasarana Pendukung Gedung Kantor atau Bangunan Lainnya					2.445.030.000		2.445.030.000		2.511.206.000			
					Jumlah bulan terpenuhinya biaya Pemeliharaan Rutin/ Berkala dsarana prasarana pendukung gedung kantor	Bulan	12		2.445.030.000	12	2.445.030.000	12	2.511.206.000	SUB BAGIAN UMUM DAN KEPEGAWAIAN		
					Persentase ketercapaian pelayanan umum, kepegawaian dan keuangan perangkat daerah UPPD Kabupaten Boyolali	%	95		1.598.441.000	95	1.617.438.000	95	1.689.008.000	Unit Pelayanan Pendapatan Daerah Kabupaten Boyolali		
		X.XX.01.1.02		Administrasi Keuangan Perangkat Daerah					42.000.000		42.000.000		42.500.000			
					Jumlah laporan pelaksanaan administrasi keuangan Perangkat Daerah	Laporan	4		42.000.000	4	42.000.000	4	42.500.000	SUB BAGIAN TATA USAHA		
		X.XX.01.1.02.02		Penyediaan Administrasi Pelaksanaan Tugas ASN					42.000.000		42.000.000		42.500.000			
					Jumlah bulan terpenuhinya kebutuhan administrasi pendukung pelaksanaan tugas ASN	Bulan	12		42.000.000	12	42.000.000	12	42.500.000	SUB BAGIAN TATA USAHA	OPD Provinsi; JAWA TENGAH --> BOYOLALI	
		X.XX.01.1.02.03		Pelaksanaan Penatausahaan dan Pengujian/Verifikasi Keuangan SKPD												
					Jumlah laporan pelaksanaan penatausahaan dan verifikasi keuangan	Laporan								SUB BAGIAN TATA USAHA	OPD Provinsi; JAWA TENGAH --> BOYOLALI	
		X.XX.01.1.03		Administrasi Barang Milik Daerah pada Perangkat Daerah												
					"Jumlah laporan pelaksanaan Administrasi Barang Milik Daerah pada Perangkat Daerah"	Laporan	0			0		0		SUB BAGIAN TATA USAHA		

Tujuan	Sasaran	Kode	Program	Kegiatan	Sub Kegiatan	INDIKATOR (TUJUAN, SASARAN, PROGRAM, KEGIATAN, SUB KEGIATAN)	Satuan	Capaian Kinerja Program dan Kerangka Pendanaan						Unit Kerja Perangkat Daerah	Lokasi	
								RKPD		APBD		P-RKPD				
								Target	Rp (000)	Target	Rp (000)	Target	Rp (000)			
(1)	(2)	(3)	(4)	(5)	(6)	(7)	(8)	(9)	(10)	(11)	(12)	(13)	(14)	(15)	(16)	
		X.XX.01.1.03.02			Pengamanan Barang Milik Daerah SKPD											
		X.XX.01.1.06		Administrasi Umum Perangkat Daerah		Jumlah bulan terpenuhinya premi asuransi barang milik daerah	Bulan		350.699.000		366.470.000		388.548.000		SUB BAGIAN TATA USAHA	OPD Provinsi; JAWA TENGAH --> BOYOLALI
		X.XX.01.1.06.01			Penyediaan Komponen Instalasi Listrik/Penerangan Bangunan Kantor	Jumlah laporan pelaksanaan administrasi umum Perangkat Daerah	Laporan	4	350.699.000	4	366.470.000	4	388.548.000		SUB BAGIAN TATA USAHA	
		X.XX.01.1.06.02			Penyediaan Peralatan dan Perlengkapan Kantor	Jumlah bulan terpenuhinya penyediaan komponen Instalasi Listrik/Penerangan Bangunan Kantor	Bulan	12	7.000.000	12	7.000.000	12	8.000.000		SUB BAGIAN TATA USAHA	OPD Provinsi; JAWA TENGAH --> BOYOLALI
		X.XX.01.1.06.03			Penyediaan Peralatan Rumah Tangga	Jumlah unit penyediaan Peralatan Kantor	Unit		43.700.000		34.780.000		35.230.000		SUB BAGIAN TATA USAHA	OPD Provinsi; JAWA TENGAH --> BOYOLALI
		X.XX.01.1.06.05			Penyediaan Barang Cetak dan Penggandaan	Jumlah bulan terpenuhinya kebutuhan rumah tangga perangkat daerah	Bulan	12	43.700.000	12	34.780.000	12	35.230.000		SUB BAGIAN TATA USAHA	OPD Provinsi; JAWA TENGAH --> BOYOLALI
		X.XX.01.1.06.06			Penyediaan Bahan Bacaan dan Peraturan Perundang-undangan	Jumlah bulan terpenuhinya kebutuhan barang cetakan dan penggandaan kantor	Bulan	12	21.700.000	12	24.600.000	12	22.500.000		SUB BAGIAN TATA USAHA	OPD Provinsi; JAWA TENGAH --> BOYOLALI
		X.XX.01.1.06.07			Penyediaan Bahan/Material	Jumlah bulan terpenuhinya kebutuhan bahan bacaan/buku perpustakaan PD	Bulan	12	6.740.000	12	6.740.000	12	6.240.000		SUB BAGIAN TATA USAHA	OPD Provinsi; JAWA TENGAH --> BOYOLALI
		X.XX.01.1.06.08			Fasilitas Kunjungan Tamu	Jumlah unit penyediaan Perlengkapan Kantor	Unit	1	85.389.000	1	100.236.000	1	100.236.000		SUB BAGIAN TATA USAHA	OPD Provinsi; JAWA TENGAH --> BOYOLALI
		X.XX.01.1.06.09			Penyelenggaraan Rapat Koordinasi dan Konsultasi SKPD	Jumlah bulan terpenuhinya kebutuhan fasilitas kunjungan tamu	Bulan	12	31.500.000	12	33.450.000	12	41.100.000		SUB BAGIAN TATA USAHA	OPD Provinsi; JAWA TENGAH --> BOYOLALI
		X.XX.01.1.06.10			Penatausahaan Arsip Dinamis pada SKPD	Jumlah bulan terpenuhinya pelaksanaan rapat-rapat koordinasi dan konsultasi ke dalam dan luar daerah	Bulan	12	154.670.000	12	159.664.000	12	175.242.000		SUB BAGIAN TATA USAHA	
		X.XX.01.1.07		Pengadaan Barang Milik Daerah Penunjang Urusan Pemerintah Daerah		Jumlah bulan terpenuhinya penatausahaan arsip	Bulan								SUB BAGIAN TATA USAHA	OPD Provinsi; JAWA TENGAH --> BOYOLALI
		X.XX.01.1.07.05			Pengadaan Mebel	"Jumlah laporan Pengadaan Barang Milik Daerah Penunjang Urusan Pemerintah Daerah"	Laporan								SUB BAGIAN TATA USAHA	
		X.XX.01.1.07.06			Pengadaan Peralatan dan Mesin Lainnya	Jumlah unit pengadaan meubelair	Unit	1		1		1			SUB BAGIAN TATA USAHA	
		X.XX.01.1.07.07			Pengadaan Aset Tetap Lainnya	Jumlah unit pengadaan Peralatan dan Mesin	Unit	1		1		1			SUB BAGIAN TATA USAHA	
		X.XX.01.1.07.09			Pengadaan Gedung Kantor atau Bangunan Lainnya	Jumlah unit pengadaan Aset tetap	Unit	1		1		1			SUB BAGIAN TATA USAHA	
		X.XX.01.1.07.10			Pengadaan Sarana dan Prasarana Gedung Kantor atau Bangunan Lainnya	Jumlah unit Sarana dan Prasarana gedung Kantor/ Bangunan Lainnya	Unit	1		1		1			SUB BAGIAN TATA USAHA	
		X.XX.01.1.08		Penyediaan Jasa Penunjang Urusan Pemerintahan Daerah		Jumlah unit pengadaan Sarana dan Prasarana Pendukung Gedung Kantor atau Bangunan Lainnya	Unit	1		1		1			SUB BAGIAN TATA USAHA	
		X.XX.01.1.08.01			Penyediaan Jasa Surat Menyurat	"Jumlah laporan Penyediaan Jasa Penunjang Urusan Pemerintahan Daerah"	Laporan	4	902.077.000	4	894.600.000	4	853.974.000		SUB BAGIAN TATA USAHA	
		X.XX.01.1.08.02			Penyediaan Jasa Komunikasi, Sumber Daya Air dan Listrik	Jumlah bulan pemenuhan pelayanan surat menyurat PD	Bulan	12	3.000.000	12	3.000.000	12	3.000.000		SUB BAGIAN TATA USAHA	OPD Provinsi; JAWA TENGAH --> BOYOLALI
		X.XX.01.1.08.03			Penyediaan Jasa Peralatan dan Perlengkapan Kantor	Jumlah bulan terpenuhinya Jasa Komunikasi,air dan listrik PD	Bulan	12	206.000.000	12	200.000.000	12	161.450.000		SUB BAGIAN TATA USAHA	OPD Provinsi; JAWA TENGAH --> BOYOLALI
		X.XX.01.1.08.04			Penyediaan Jasa Pelayanan Umum Kantor	Jumlah bulan terpenuhinya jasa peralatan dan perlengkapan kantor	Bulan		693.077.000		691.600.000		689.524.000		SUB BAGIAN TATA USAHA	OPD Provinsi; JAWA TENGAH --> BOYOLALI
		X.XX.01.1.09		Pemeliharaan Barang Milik Daerah Penunjang Urusan Pemerintahan Daerah		Jumlah bulan terpenuhinya jasa pelayanan umum kantor	Bulan	12	693.077.000	12	691.600.000	12	689.524.000		SUB BAGIAN TATA USAHA	OPD Provinsi; JAWA TENGAH --> BOYOLALI
		X.XX.01.1.09.01			Penyediaan Jasa Pemeliharaan, Biaya Pemeliharaan dan Pajak Kendaraan Perorangan Dinas atau Kendaraan Dinas Jabatan	"Jumlah laporan Pemeliharaan Barang Milik Daerah Penunjang Urusan Pemerintahan Daerah"	Laporan	4	303.665.000	4	314.368.000	4	403.986.000		SUB BAGIAN TATA USAHA	
		X.XX.01.1.09.02			Penyediaan Jasa Pemeliharaan, Biaya Pemeliharaan, Pajak dan Perizinan Kendaraan Dinas Operasional atau Lapangan	Jumlah bulan terpenuhinya biaya Pemeliharaan Rutin/ Berkala dan Pajak Kendaraan Dinas Jabatan	Bulan	12	23.900.000	12	32.168.000	12	51.241.000		SUB BAGIAN TATA USAHA	OPD Provinsi; JAWA TENGAH --> BOYOLALI
		X.XX.01.1.09.05			Pemeliharaan Mebel	Jumlah bulan terpenuhinya biaya Pemeliharaan Rutin/ Berkala dan Pajak Kendaraan Dinas Operasional	Bulan	12	138.190.000	12	143.000.000	12	187.165.000		SUB BAGIAN TATA USAHA	OPD Provinsi; JAWA TENGAH --> BOYOLALI

Tujuan	Sasaran	Kode	Program	Kegiatan	Sub Kegiatan	INDIKATOR (TUJUAN, SASARAN, PROGRAM, KEGIATAN, SUB KEGIATAN)	Satuan	Capaian Kinerja Program dan Kerangka Pendanaan						Unit Kerja Perangkat Daerah	Lokasi					
								RKPD		APBD		P-RKPD								
								Target	Rp (000)	Target	Rp (000)	Target	Rp (000)							
(1)	(2)	(3)	(4)	(5)	(6)	(7)	(8)	(9)	(10)	(11)	(12)	(13)	(14)	(15)	(16)					
		X.XX.01.1.07.06			Pengadaan Peralatan dan Mesin Lainnya	Jumlah unit pengadaan meubelair UPPD Kabupaten Karanganyar	Unit	0				0				SUB BAGIAN TATA USAHA				
		X.XX.01.1.07.07			Pengadaan Aset Tetap Lainnya	Jumlah unit pengadaan Peralatan dan Mesin UPPD Kabupaten Karanganyar	Unit	0				0				SUB BAGIAN TATA USAHA				
		X.XX.01.1.07.10			Pengadaan Sarana dan Prasarana Gedung Kantor atau Bangunan Lainnya	Jumlah unit pengadaan Aset tetap UPPD Kabupaten Karanganyar	Unit	0				0				SUB BAGIAN TATA USAHA				
		X.XX.01.1.07.11			Pengadaan Sarana dan Prasarana Pendukung Gedung Kantor atau Bangunan Lainnya	Jumlah unit Sarana dan Prasarana gedung Kantor/ Bangunan Lainnya UPPD Kabupaten Karanganyar	Unit	0				0				SUB BAGIAN TATA USAHA				
		X.XX.01.1.08		Penyediaan Jasa Penunjang Urusan Pemerintahan Daerah		Jumlah unit pengadaan Sarana dan Prasarana Pendukung Gedung Kantor atau Bangunan Lainnya UPPD Kabupaten Karanganyar	Unit	0				0				SUB BAGIAN TATA USAHA				
		X.XX.01.1.08.01			Penyediaan Jasa Surat Menyurat	"Jumlah laporan Penyediaan Jasa Penunjang Urusan Pemerintahan Daerah" UPPD Kabupaten Karanganyar	Laporan	4				964.752.000				945.074.000		931.309.000	SUB BAGIAN TATA USAHA	
		X.XX.01.1.08.02			Penyediaan Jasa Komunikasi, Sumber Daya Air dan Listrik	Jumlah bulan pemenuhan pelayanan surat menyurat PD UPPD Kabupaten Karanganyar	Bulan	12				3.999.000				3.999.000		3.999.000	SUB BAGIAN TATA USAHA	OPD Provinsi; JAWA TENGAH --> KARANGANYAR
		X.XX.01.1.08.03			Penyediaan Jasa Peralatan dan Perlengkapan Kantor	Jumlah bulan terpenuhinya jasa komunikasi air dan listrik PD UPPD Kabupaten Karanganyar	Bulan	12				162.000.000				172.500.000		158.735.000	SUB BAGIAN TATA USAHA	OPD Provinsi; JAWA TENGAH --> KARANGANYAR
		X.XX.01.1.08.04			Penyediaan Jasa Pelayanan Umum Kantor	Jumlah bulan terpenuhinya jasa peralatan dan perlengkapan kantor UPPD Kabupaten Karanganyar	Bulan					798.753.000				768.575.000		768.575.000	SUB BAGIAN TATA USAHA	OPD Provinsi; JAWA TENGAH --> KARANGANYAR
		X.XX.01.1.09		Pemeliharaan Barang Milik Daerah Penunjang Urusan Pemerintahan Daerah		Jumlah bulan terpenuhinya jasa pelayanan umum kantor UPPD Kabupaten Karanganyar	Bulan	12				798.753.000				768.575.000		768.575.000	SUB BAGIAN TATA USAHA	OPD Provinsi; JAWA TENGAH --> KARANGANYAR
		X.XX.01.1.09.01			Penyediaan Jasa Pemeliharaan, Biaya Pemeliharaan dan Pajak Kendaraan Perorangan Dinas atau Kendaraan Dinas Jabatan	"Jumlah laporan Pemeliharaan Barang Milik Daerah Penunjang Urusan Pemerintahan Daerah" UPPD Kabupaten Karanganyar	Laporan	4				309.200.000				318.850.000		369.050.000	SUB BAGIAN TATA USAHA	
		X.XX.01.1.09.02			Penyediaan Jasa Pemeliharaan, Biaya Pemeliharaan, Pajak dan Perizinan Kendaraan Dinas Operasional atau Lapangan	Jumlah bulan terpenuhinya biaya Pemeliharaan Rutin/ Berkala dan Pajak Kendaraan Dinas Jabatan UPPD Kabupaten Karanganyar	Bulan					134.250.000				143.900.000		146.166.000	SUB BAGIAN TATA USAHA	
		X.XX.01.1.09.05			Pemeliharaan Mebel	Jumlah bulan terpenuhinya biaya Pemeliharaan Rutin/ Berkala dan Pajak Kendaraan Dinas Operasional UPPD Kabupaten Karanganyar	Bulan	12				134.250.000				143.900.000		146.166.000	SUB BAGIAN TATA USAHA	OPD Provinsi; JAWA TENGAH --> KARANGANYAR
		X.XX.01.1.09.06			Pemeliharaan Peralatan dan Mesin Lainnya	Jumlah bulan terpenuhinya biaya Pemeliharaan Mebel UPPD Kabupaten Karanganyar	Bulan	12				5.000.000				5.000.000		10.000.000	SUB BAGIAN TATA USAHA	OPD Provinsi; JAWA TENGAH --> KARANGANYAR
		X.XX.01.1.09.07			Pemeliharaan Aset Tetap Lainnya	Jumlah bulan terpenuhinya Pemeliharaan peralatan dan mesin lainnya UPPD Kabupaten Karanganyar	Bulan	12				39.700.000				39.700.000		68.534.000	SUB BAGIAN TATA USAHA	OPD Provinsi; JAWA TENGAH --> KARANGANYAR
		X.XX.01.1.09.09			Pemeliharaan/Rehabilitasi Gedung Kantor dan Bangunan Lainnya	Jumlah bulan terpenuhinya Pemeliharaan Aset tetap Lainnya UPPD Kabupaten Karanganyar	Bulan					93.350.000				93.350.000		107.450.000	SUB BAGIAN TATA USAHA	OPD Provinsi; JAWA TENGAH --> KARANGANYAR
		X.XX.01.1.09.10			Pemeliharaan/Rehabilitasi Sarana dan Prasarana Gedung Kantor atau Bangunan Lainnya	Jumlah Unit Gedung Yang Direhab UPPD Kabupaten Karanganyar	Unit	1				93.350.000				93.350.000		107.450.000	SUB BAGIAN TATA USAHA	OPD Provinsi; JAWA TENGAH --> KARANGANYAR
		X.XX.01.1.09.11			Pemeliharaan/Rehabilitasi Sarana dan Prasarana Pendukung Gedung Kantor atau Bangunan Lainnya	Jumlah bulan terpenuhinya Pemeliharaan Rutin/ Berkala dsarana prasarana pendukung gedung kantor UPPD Kabupaten Karanganyar	Bulan	12				29.900.000				29.900.000		29.900.000	SUB BAGIAN TATA USAHA	OPD Provinsi; JAWA TENGAH --> KARANGANYAR
		X.XX.01.1.02		Administrasi Keuangan Perangkat Daerah		Jumlah bulan terpenuhinya Pemeliharaan Rutin/ Berkala dsarana prasarana pendukung gedung kantor UPPD Kabupaten Karanganyar	Bulan	12				7.000.000				7.000.000		7.000.000	SUB BAGIAN TATA USAHA	OPD Provinsi; JAWA TENGAH --> KARANGANYAR
		X.XX.01.1.02.02			Penyediaan Administrasi Pelaksanaan Tugas ASN	Persentase ketercapaian pelayanan umum, kepegawaian dan keuangan perangkat daerah UPPD Kabupaten Klaten	%	95				2.380.068.000				2.401.206.000		2.491.056.000	Unit Pelayanan Pendapatan Daerah Kabupaten Klaten	
		X.XX.01.1.02.03			Pelaksanaan Pemantauan dan Pengujian/Verifikasi Keuangan SKPD	Jumlah laporan pelaksanaan administrasi keuangan Perangkat Daerah UPPD Kabupaten Klaten	Laporan	4				45.020.000				45.020.000		44.153.000	SUB BAGIAN TATA USAHA	
		X.XX.01.1.02.03			Pelaksanaan Pemantauan dan Pengujian/Verifikasi Keuangan SKPD	Jumlah bulan terpenuhinya kebutuhan administrasi pendukung pelaksanaan tugas ASN	Bulan	12				42.000.000				42.000.000		42.300.000	SUB BAGIAN TATA USAHA	OPD Provinsi; JAWA TENGAH --> KLATEN
		X.XX.01.1.02.03			Pelaksanaan Pemantauan dan Pengujian/Verifikasi Keuangan SKPD	Jumlah laporan pelaksanaan administrasi keuangan Perangkat Daerah UPPD Kabupaten Klaten	Laporan	4				42.000.000				42.000.000		42.300.000	SUB BAGIAN TATA USAHA	OPD Provinsi; JAWA TENGAH --> KLATEN
		X.XX.01.1.02.03			Pelaksanaan Pemantauan dan Pengujian/Verifikasi Keuangan SKPD	Jumlah bulan terpenuhinya kebutuhan administrasi pendukung pelaksanaan tugas ASN	Bulan	12				42.000.000				42.000.000		42.300.000	SUB BAGIAN TATA USAHA	OPD Provinsi; JAWA TENGAH --> KLATEN
		X.XX.01.1.02.03			Pelaksanaan Pemantauan dan Pengujian/Verifikasi Keuangan SKPD	Jumlah laporan pelaksanaan administrasi keuangan Perangkat Daerah UPPD Kabupaten Klaten	Laporan	4				3.020.000				3.020.000		1.853.000	SUB BAGIAN TATA USAHA	

Tujuan	Sasaran	Kode	Program	Kegiatan	Sub Kegiatan	INDIKATOR (TUJUAN, SASARAN, PROGRAM, KEGIATAN, SUB KEGIATAN)	Satuan	Capaian Kinerja Program dan Kerangka Pendanaan						Unit Kerja Perangkat Daerah	Lokasi			
								RKPD		APBD		P-RKPD						
								Target	Rp (000)	Target	Rp (000)	Target	Rp (000)					
(1)	(2)	(3)	(4)	(5)	(6)	(7)	(8)	(9)	(10)	(11)	(12)	(13)	(14)	(15)	(16)			
						Jumlah laporan pelaksanaan penatausahaan dan verifikasi keuangan	Laporan	4		3.020.000	4		3.020.000	4	1.853.000	SUB BAGIAN TATA USAHA	OPD Provinsi; JAWA TENGAH --> KLATEN	
		X.XX.01.1.03		Administrasi Barang Milik Daerah pada Perangkat Daerah									10.000.000		9.919.000			
						Jumlah laporan pelaksanaan Administrasi Barang Milik Daerah pada Perangkat Daerah UPPD Kabupaten Klaten	Laporan	4		10.000.000	4		10.000.000	4	9.919.000	SUB BAGIAN TATA USAHA		
		X.XX.01.1.03.02		Pengamanan Barang Milik Daerah SKPD									10.000.000		9.919.000			
						Jumlah bulan terpenuhinya premi asuransi barang milik daerah	Bulan	12		10.000.000	12		10.000.000	12	9.919.000	SUB BAGIAN TATA USAHA	OPD Provinsi; JAWA TENGAH --> KLATEN	
		X.XX.01.1.06		Administrasi Umum Perangkat Daerah									313.086.000		353.014.000			
						Jumlah laporan pelaksanaan administrasi umum Perangkat Daerah UPPD Kabupaten Klaten	Laporan	4		313.086.000	4		313.086.000	4	353.014.000	SUB BAGIAN TATA USAHA		
		X.XX.01.1.06.01		Penyediaan Komponen Instalasi Listrik/Penerangan Bangunan Kantor									7.954.000		12.894.000			
						Jumlah bulan terpenuhinya penyediaan komponen Instalasi Listrik/Penerangan Bangunan Kantor	Bulan	12		7.954.000	12		7.954.000	12	12.894.000	SUB BAGIAN TATA USAHA	OPD Provinsi; JAWA TENGAH --> KLATEN	
		X.XX.01.1.06.02		Penyediaan Peralatan dan Perlengkapan Kantor														
						Jumlah unit penyediaan Peralatan Kantor	Unit										SUB BAGIAN TATA USAHA	OPD Provinsi; JAWA TENGAH --> KLATEN
		X.XX.01.1.06.03		Penyediaan Peralatan Rumah Tangga											5.000.000			
						Jumlah bulan terpenuhinya kebutuhan rumah tangga perangkat daerah	Bulan	12		6.000.000	12		6.000.000	12	5.000.000	SUB BAGIAN TATA USAHA	OPD Provinsi; JAWA TENGAH --> KLATEN	
		X.XX.01.1.06.05		Penyediaan Barang Cetak dan Penggandaan											4.605.000			
						Jumlah bulan terpenuhinya kebutuhan barang cetakan dan penggandaan kantor	Bulan	12		12.204.000	12		12.204.000	12	4.605.000	SUB BAGIAN TATA USAHA	OPD Provinsi; JAWA TENGAH --> KLATEN	
		X.XX.01.1.06.06		Penyediaan Bahan Bacaan dan Peraturan Perundang-undangan														
						Jumlah bulan tercukupinya kebutuhan bahan bacaan/buku perpustakaan PD	Bulan										SUB BAGIAN TATA USAHA	OPD Provinsi; JAWA TENGAH --> KLATEN
		X.XX.01.1.06.07		Penyediaan Bahan/Material											115.178.000			
						Jumlah unit penyediaan Perlengkapan Kantor	Unit	1		115.178.000	1		115.178.000	1	136.316.000	SUB BAGIAN TATA USAHA	OPD Provinsi; JAWA TENGAH --> KLATEN	
		X.XX.01.1.06.08		Fasilitas Kunjungan Tamu											51.000.000			
						Jumlah bulan terpenuhinya kebutuhan fasilitas kunjungan tamu	Bulan	12		51.000.000	12		51.000.000	12	41.510.000	SUB BAGIAN TATA USAHA	OPD Provinsi; JAWA TENGAH --> KLATEN	
		X.XX.01.1.06.09		Penyelenggaraan Rapat Koordinasi dan Konsultasi SKPD											120.750.000			
						Jumlah bulan terpenuhinya pelaksanaan rapat-rapat koordinasi dan konsultasi ke dalam dan luar daerah	Bulan	12		120.750.000	12		120.752.000	12	152.689.000	SUB BAGIAN TATA USAHA	OPD Provinsi; JAWA TENGAH --> KLATEN	
		X.XX.01.1.06.10		Penatausahaan Arsip Dinamis pada SKPD														
						Jumlah bulan terpenuhinya penatausahaan arsip	Bulan										SUB BAGIAN TATA USAHA	OPD Provinsi; JAWA TENGAH --> KLATEN
		X.XX.01.1.08		Penyediaan Jasa Penunjang Urusan Pemerintahan Daerah											1.624.462.000		1.625.344.000	
						Jumlah laporan Penyediaan Jasa Penunjang Urusan Pemerintahan Daerah UPPD Kabupaten Klaten	Laporan	4		1.624.462.000	4		1.616.600.000	4	1.625.344.000	SUB BAGIAN TATA USAHA		
		X.XX.01.1.08.01		Penyediaan Jasa Surat Menyurat											3.300.000		2.300.000	
						Jumlah bulan pemenuhan pelayanan surat menyurat PD	Bulan	12		3.300.000	12		3.300.000	12	2.300.000	SUB BAGIAN TATA USAHA	OPD Provinsi; JAWA TENGAH --> KLATEN	
		X.XX.01.1.08.02		Penyediaan Jasa Komunikasi, Sumber Daya Air dan Listrik											273.000.000		294.504.000	
						Jumlah bulan terpenuhinya jasa komunikasi,air dan listrik PD	Bulan	12		273.000.000	12		283.800.000	12	294.504.000	SUB BAGIAN TATA USAHA	OPD Provinsi; JAWA TENGAH --> KLATEN	
		X.XX.01.1.08.03		Penyediaan Jasa Peralatan dan Perlengkapan Kantor														
						Jumlah bulan terpenuhinya jasa peralatan dan perlengkapan kantor	Bulan										SUB BAGIAN TATA USAHA	
		X.XX.01.1.08.04		Penyediaan Jasa Pelayanan Umum Kantor											1.348.162.000		1.328.540.000	
						Jumlah bulan terpenuhinya jasa pelayanan umum kantor	Bulan	12		1.348.162.000	12		1.329.500.000	12	1.328.540.000	SUB BAGIAN TATA USAHA	OPD Provinsi; JAWA TENGAH --> KLATEN	
		X.XX.01.1.09		Pemeliharaan Barang Milik Daerah Penunjang Urusan Pemerintahan Daerah											387.500.000		458.626.000	
						Jumlah laporan Pemeliharaan Barang Milik Daerah Penunjang Urusan Pemerintahan Daerah UPPD Kabupaten Klaten	Laporan	4		387.500.000	4		395.360.000	4	458.626.000	SUB BAGIAN TATA USAHA		
		X.XX.01.1.09.01		Penyediaan Jasa Pemeliharaan, Biaya Pemeliharaan dan Pajak Kendaraan Perorangan Dinas atau Kendaraan Dinas Jabatan											41.000.000		38.900.000	
						Jumlah bulan terpenuhinya biaya Pemeliharaan Rutin/ Berkala dan Pajak Kendaraan Dinas Jabatan	Bulan	12		41.000.000	12		41.000.000	12	38.900.000	SUB BAGIAN TATA USAHA	OPD Provinsi; JAWA TENGAH --> KLATEN	
		X.XX.01.1.09.02		Penyediaan Jasa Pemeliharaan, Biaya Pemeliharaan, Pajak dan Perizinan Kendaraan Dinas Operasional atau Lapangan											136.000.000		148.660.000	
						Jumlah bulan terpenuhinya biaya Pemeliharaan Rutin/ Berkala dan Pajak Kendaraan Dinas Operasional	Bulan	12		136.000.000	12		143.860.000	12	148.660.000	SUB BAGIAN TATA USAHA	OPD Provinsi; JAWA TENGAH --> KLATEN	
		X.XX.01.1.09.05		Pemeliharaan Mebel											3.000.000		3.000.000	
						Jumlah bulan terpenuhinya biaya Pemeliharaan Mebel	Bulan	12		3.000.000	12		3.000.000	12	3.000.000	SUB BAGIAN TATA USAHA	OPD Provinsi; JAWA TENGAH --> KLATEN	
		X.XX.01.1.09.06		Pemeliharaan Peralatan dan Mesin Lainnya											76.000.000		84.440.000	
						Jumlah bulan terpenuhinya Pemeliharaan peralatan dan mesin lainnya	Bulan	12		76.000.000	12		76.000.000	12	84.440.000	SUB BAGIAN TATA USAHA	OPD Provinsi; JAWA TENGAH --> KLATEN	
		X.XX.01.1.09.07		Pemeliharaan Aset Tetap Lainnya											7.900.000		7.840.000	
						Jumlah bulan terpenuhinya Pemeliharaan Aset tetap Lainnya	Bulan	12		7.900.000	12		7.900.000	12	7.840.000	SUB BAGIAN TATA USAHA	OPD Provinsi; JAWA TENGAH --> KLATEN	
		X.XX.01.1.09.09		Pemeliharaan/Rehabilitasi Gedung Kantor dan Bangunan Lainnya											80.000.000		119.276.000	
						Jumlah Unit Gedung Yang Direhab	Unit	1		80.000.000	1		80.000.000	1	119.276.000	SUB BAGIAN TATA USAHA	OPD Provinsi; JAWA TENGAH --> KLATEN	
		X.XX.01.1.09.10		Pemeliharaan/Rehabilitasi Sarana dan Prasarana Gedung Kantor atau Bangunan Lainnya											33.600.000		46.510.000	

Tujuan	Sasaran	Kode	Program	Kegiatan	Sub Kegiatan	INDIKATOR (TUJUAN, SASARAN, PROGRAM, KEGIATAN, SUB KEGIATAN)	Satuan	Capaian Kinerja Program dan Kerangka Pendanaan						Unit Kerja Perangkat Daerah	Lokasi		
								RPKD		APBD		P-RPKD					
								Target	Rp (000)	Target	Rp (000)	Target	Rp (000)				
(1)	(2)	(3)	(4)	(5)	(6)	(7)	(8)	(9)	(10)	(11)	(12)	(13)	(14)	(15)	(16)		
						Jumlah bulan terpenuhinya Pemeliharaan Rutin/ Berkala sarana prasarana pendukung gedung kantor	Bulan	12		33.600.000	12		33.600.000	12	46.510.000	SUB BAGIAN TATA USAHA	OPD Provinsi; JAWA TENGAH --> KLATEN
		X.XX.01.1.09.11			Pemeliharaan/Rehabilitasi Sarana dan Prasarana Pendukung Gedung Kantor atau Bangunan Lainnya				10.000.000			10.000.000		10.000.000			
						Jumlah bulan terpenuhinya biaya Pemeliharaan Rutin/ Berkala sarana prasarana pendukung gedung kantor	Bulan	12		10.000.000	12		10.000.000	12	10.000.000	SUB BAGIAN TATA USAHA	OPD Provinsi; JAWA TENGAH --> KLATEN
						Persentase ketercapaian pelayanan umum, kepegawaian dan keuangan perangkat daerah UPPD Kabupaten Sragen	%	95		1.482.309.000	95		1.477.511.000	95	1.493.969.000	Unit Pelayanan Pendapatan Daerah Kabupaten Sragen	
		X.XX.01.1.02		Administrasi Keuangan Perangkat Daerah					42.000.000			42.000.000		42.500.000			
						Jumlah laporan pelaksanaan administrasi keuangan Perangkat Daerah UPPD Kabupaten Sragen	Laporan	4		42.000.000	4		42.000.000	4	42.500.000	SUB BAGIAN TATA USAHA	
		X.XX.01.1.02.02		Penyediaan Administrasi Pelaksanaan Tugas ASN					42.000.000			42.000.000		42.500.000			
						Jumlah bulan terpenuhinya kebutuhan administrasi pendukung pelaksanaan tugas ASN UPPD Kabupaten Sragen	Bulan	12		42.000.000	12		42.000.000	12	42.500.000	SUB BAGIAN TATA USAHA	OPD Provinsi; JAWA TENGAH --> SRAGEN
		X.XX.01.1.02.03			Pelaksanaan Penatausahaan dan Pengujian/Verifikasi Keuangan SKPD												
						Jumlah laporan pelaksanaan penatausahaan dan verifikasi keuangan UPPD Kabupaten Sragen	Laporan									SUB BAGIAN TATA USAHA	OPD Provinsi; JAWA TENGAH --> SRAGEN
		X.XX.01.1.03		Administrasi Barang Milik Daerah pada Perangkat Daerah													
						"Jumlah laporan pelaksanaan Administrasi Barang Milik Daerah pada Perangkat Daerah" UPPD Kabupaten Sragen	Laporan	0			0			0		SUB BAGIAN TATA USAHA	
		X.XX.01.1.03.02		Pengamanan Barang Milik Daerah SKPD													
						Jumlah bulan terpenuhinya premi asuransi barang milik daerah UPPD Kabupaten Sragen	Bulan									SUB BAGIAN TATA USAHA	OPD Provinsi; JAWA TENGAH --> SRAGEN
		X.XX.01.1.06		Administrasi Umum Perangkat Daerah					396.229.000			385.726.000		378.428.000			
						Jumlah laporan pelaksanaan administrasi umum Perangkat Daerah UPPD Kabupaten Sragen	Laporan	4		396.229.000	4		385.726.000	4	378.428.000	SUB BAGIAN TATA USAHA	
		X.XX.01.1.06.01		Penyediaan Komponen Instalasi Listrik/Penerangan Bangunan Kantor					6.000.000			6.000.000		6.000.000			
						Jumlah bulan terpenuhinya penyediaan komponen Instalasi Listrik/Penerangan Bangunan Kantor UPPD Kabupaten Sragen	Bulan	12		6.000.000	12		6.000.000	12	6.000.000	SUB BAGIAN TATA USAHA	OPD Provinsi; JAWA TENGAH --> SRAGEN
		X.XX.01.1.06.02		Penyediaan Peralatan dan Perlengkapan Kantor													
						Jumlah unit penyediaan Peralatan Kantor UPPD Kabupaten Sragen	Unit									SUB BAGIAN TATA USAHA	OPD Provinsi; JAWA TENGAH --> SRAGEN
		X.XX.01.1.06.03		Penyediaan Peralatan Rumah Tangga					38.506.000			38.506.000		38.976.000			
						Jumlah bulan terpenuhinya kebutuhan rumah tangga perangkat daerah UPPD Kabupaten Sragen	Bulan	12		38.506.000	12		38.506.000	12	38.976.000	SUB BAGIAN TATA USAHA	OPD Provinsi; JAWA TENGAH --> SRAGEN
		X.XX.01.1.06.05		Penyediaan Barang Cetak dan Penggandaan					14.500.000			14.500.000		9.010.000			
						Jumlah bulan terpenuhinya kebutuhan barang cetakan dan penggandaan kantor UPPD Kabupaten Sragen	Bulan	12		14.500.000	12		14.500.000	12	9.010.000	SUB BAGIAN TATA USAHA	OPD Provinsi; JAWA TENGAH --> SRAGEN
		X.XX.01.1.06.06		Penyediaan Bahan Bacaan dan Peraturan Perundang-undangan					5.400.000			5.400.000		5.400.000			
						Jumlah bulan terpenuhinya kebutuhan bahan bacaan/buku perpustakaan PD UPPD Kabupaten Sragen	Bulan	12		5.400.000	12		5.400.000	12	5.400.000	SUB BAGIAN TATA USAHA	OPD Provinsi; JAWA TENGAH --> SRAGEN
		X.XX.01.1.06.07		Penyediaan Bahan/Material					99.560.000			109.762.000		107.484.000			
						Jumlah unit penyediaan Perlengkapan Kantor UPPD Kabupaten Sragen	Unit	1		99.560.000	1		109.762.000	1	107.484.000	SUB BAGIAN TATA USAHA	OPD Provinsi; JAWA TENGAH --> SRAGEN
		X.XX.01.1.06.08		Fasilitas Kunjungan Tamu					53.625.000			53.625.000		53.625.000			
						Jumlah bulan terpenuhinya kebutuhan fasilitas kunjungan tamu UPPD Kabupaten Sragen	Bulan	12		53.625.000	12		53.625.000	12	53.625.000	SUB BAGIAN TATA USAHA	OPD Provinsi; JAWA TENGAH --> SRAGEN
		X.XX.01.1.06.09		Penyelenggaraan Rapat Koordinasi dan Konsultasi SKPD					173.638.000			157.933.000		157.933.000			
						Jumlah bulan terpenuhinya pelaksanaan rapat-rapat koordinasi dan konsultasi ke dalam dan luar daerah UPPD Kabupaten Sragen	Bulan	12		173.638.000	12		157.933.000	12	157.933.000	SUB BAGIAN TATA USAHA	OPD Provinsi; JAWA TENGAH --> SRAGEN
		X.XX.01.1.06.10		Penatausahaan Arsip Dinamis pada SKPD					5.000.000								
						Jumlah bulan terpenuhinya penatausahaan arsip UPPD Kabupaten Sragen	Bulan	12		5.000.000	12			0		SUB BAGIAN TATA USAHA	OPD Provinsi; JAWA TENGAH --> SRAGEN
		X.XX.01.1.08		Penyediaan Jasa Penunjang Urusan Pemerintahan Daerah					752.220.000			743.525.000		742.123.000			
						"Jumlah laporan Penyediaan Jasa Penunjang Urusan Pemerintahan Daerah" UPPD Kabupaten Sragen	Laporan	4		752.220.000	4		743.525.000	4	742.123.000	SUB BAGIAN TATA USAHA	
		X.XX.01.1.08.01		Penyediaan Jasa Surat Menyurat					3.500.000			3.500.000		2.498.000			
						Jumlah bulan pemenuhan pelayanan surat menyurat PD UPPD Kabupaten Sragen	Bulan	12		3.500.000	12		3.500.000	12	2.498.000	SUB BAGIAN TATA USAHA	OPD Provinsi; JAWA TENGAH --> SRAGEN
		X.XX.01.1.08.02		Penyediaan Jasa Komunikasi, Sumber Daya Air dan Listrik					167.000.000			180.000.000		179.600.000			
						Jumlah bulan terpenuhinya Jasa Komunikasi,air dan listrik PD UPPD Kabupaten Sragen	Bulan	12		167.000.000	12		180.000.000	12	179.600.000	SUB BAGIAN TATA USAHA	OPD Provinsi; JAWA TENGAH --> SRAGEN
		X.XX.01.1.08.04		Penyediaan Jasa Pelayanan Umum Kantor					581.720.000			560.025.000		560.025.000			
						Jumlah bulan terpenuhinya jasa pelayanan umum kantor UPPD Kabupaten Sragen	Bulan	12		581.720.000	12		560.025.000	12	560.025.000	SUB BAGIAN TATA USAHA	OPD Provinsi; JAWA TENGAH --> SRAGEN
		X.XX.01.1.09		Pemeliharaan Barang Milik Daerah Penunjang Urusan Pemerintahan Daerah					291.860.000			306.260.000		330.918.000			
						"Jumlah laporan Pemeliharaan Barang Milik Daerah Penunjang Urusan Pemerintahan Daerah" UPPD Kabupaten Sragen	Laporan	4		291.860.000	4		306.260.000	4	330.918.000	SUB BAGIAN TATA USAHA	
		X.XX.01.1.09.01		Penyediaan Jasa Pemeliharaan, Biaya Pemeliharaan dan Pajak Kendaraan Perorangan Dinas atau Kendaraan Dinas Jabatan					60.000.000			60.000.000		60.000.000			

Tujuan	Sasaran	Kode	Program	Kegiatan	Sub Kegiatan	INDIKATOR (TUJUAN, SASARAN, PROGRAM, KEGIATAN, SUB KEGIATAN)	Satuan	Capaian Kinerja Program dan Kerangka Pendanaan						Unit Kerja Perangkat Daerah	Lokasi			
								RPKD		APBD		P-RPKD						
								Target	Rp (000)	Target	Rp (000)	Target	Rp (000)					
(1)	(2)	(3)	(4)	(5)	(6)	(7)	(8)	(9)	(10)	(11)	(12)	(13)	(14)	(15)	(16)			
						Jumlah bulan terpenuhinya biaya Pemeliharaan Rutin/ Berkala dan Pajak Kendaraan Dinas Jabatan UPPD Kabupaten Sragen	Bulan	12		60.000.000	12		60.000.000	12		60.000.000	SUB BAGIAN TATA USAHA	OPD Provinsi; JAWA TENGAH --> SRAGEN
		X.XX.01.1.09.02			Penyediaan Jasa Pemeliharaan, Biaya Pemeliharaan, Pajak dan Perizinan Kendaraan Dinas Operasional atau Lapangan				85.600.000				100.000.000			105.520.000		
						Jumlah bulan terpenuhinya biaya Pemeliharaan Rutin/ Berkala dan Pajak Kendaraan Dinas Operasional UPPD Kabupaten Sragen	Bulan	12		85.600.000	12		100.000.000	12		105.520.000	SUB BAGIAN TATA USAHA	OPD Provinsi; JAWA TENGAH --> SRAGEN
		X.XX.01.1.09.05			Pemeliharaan Mebel				10.000.000				10.000.000			15.208.000		
						Jumlah bulan terpenuhinya biaya Pemeliharaan Mebel UPPD Kabupaten Sragen	Bulan	12		10.000.000	12		10.000.000	12		15.208.000	SUB BAGIAN TATA USAHA	OPD Provinsi; JAWA TENGAH --> SRAGEN
		X.XX.01.1.09.06			Pemeliharaan Peralatan dan Mesin Lainnya				36.100.000				36.100.000			43.700.000		
						Jumlah bulan terpenuhinya Pemeliharaan peralatan dan mesin lainnya UPPD Kabupaten Sragen	Bulan	12		36.100.000	12		36.100.000	12		43.700.000	SUB BAGIAN TATA USAHA	OPD Provinsi; JAWA TENGAH --> SRAGEN
		X.XX.01.1.09.07			Pemeliharaan Aset Tetap Lainnya				3.000.000				3.000.000			3.500.000		
						Jumlah bulan terpenuhinya Pemeliharaan Aset tetap Lainnya UPPD Kabupaten Sragen	Bulan	12		3.000.000	12		3.000.000	12		3.500.000	SUB BAGIAN TATA USAHA	OPD Provinsi; JAWA TENGAH --> SRAGEN
		X.XX.01.1.09.09			Pemeliharaan/Rehabilitasi Gedung Kantor dan Bangunan Lainnya				60.000.000				60.000.000			65.830.000		
						Jumlah Unit Gedung Yang Direhab UPPD Kabupaten Sragen	Unit	1		60.000.000	1		60.000.000	1		65.830.000	SUB BAGIAN TATA USAHA	OPD Provinsi; JAWA TENGAH --> SRAGEN
		X.XX.01.1.09.10			Pemeliharaan/Rehabilitasi Sarana dan Prasarana Gedung Kantor atau Bangunan Lainnya				29.460.000				29.460.000			29.460.000		
						Jumlah bulan terpenuhinya Pemeliharaan Rutin/ Berkala sarana prasarana pendukung gedung kantor UPPD Kabupaten Sragen	Bulan	12		29.460.000	12		29.460.000	12		29.460.000	SUB BAGIAN TATA USAHA	OPD Provinsi; JAWA TENGAH --> SEMARANG
		X.XX.01.1.09.11			Pemeliharaan/Rehabilitasi Sarana dan Prasarana Pendukung Gedung Kantor atau Bangunan Lainnya				7.700.000				7.700.000			7.700.000		
						Jumlah bulan terpenuhinya biaya Pemeliharaan Rutin/ Berkala sarana prasarana pendukung gedung kantor UPPD Kabupaten Sragen	Bulan	12		7.700.000	12		7.700.000	12		7.700.000	SUB BAGIAN TATA USAHA	OPD Provinsi; JAWA TENGAH --> SRAGEN
						Persentase ketercapaian pelayanan umum, kepegawaian dan keuangan perangkat daerah UPPD Kabupaten Sukoharjo	%	95		1.644.589.000	95		1.680.048.000	95		1.706.148.000	Unit Pelayanan Pendapatan Daerah Kabupaten Sukoharjo	
		X.XX.01.1.02		Administrasi Keuangan Perangkat Daerah					52.790.000				52.790.000			53.290.000		
						Jumlah laporan pelaksanaan administrasi keuangan Perangkat Daerah UPPD Kabupaten Sukoharjo	Laporan	4		52.790.000	4		52.790.000	4		53.290.000	SUB BAGIAN TATA USAHA	
		X.XX.01.1.02.02			Penyediaan Administrasi Pelaksanaan Tugas ASN				42.000.000				42.000.000			42.500.000		
						Jumlah bulan terpenuhinya kebutuhan administrasi pendukung pelaksanaan tugas ASN	Bulan	12		42.000.000	12		42.000.000	12		42.500.000	SUB BAGIAN TATA USAHA	OPD Provinsi; JAWA TENGAH --> SUKOHARJO
		X.XX.01.1.02.03			Pelaksanaan Penatausahaan dan Pengujian/Verifikasi Keuangan SKPD				10.790.000				10.790.000			10.790.000		
						Jumlah laporan pelaksanaan penatausahaan dan verifikasi keuangan	Laporan	12		10.790.000	12		10.790.000	12		10.790.000	SUB BAGIAN TATA USAHA	OPD Provinsi; JAWA TENGAH --> SUKOHARJO
		X.XX.01.1.06		Administrasi Umum Perangkat Daerah					306.485.000				323.568.000			352.193.000		
						Jumlah laporan pelaksanaan administrasi umum Perangkat Daerah UPPD Kabupaten Sukoharjo	Laporan	4		306.485.000	4		323.568.000	4		352.193.000	SUB BAGIAN TATA USAHA	
		X.XX.01.1.06.01			Penyediaan Komponen Instalasi Listrik/Penerangan Bangunan Kantor				8.570.000				8.570.000			8.570.000		
						Jumlah bulan terpenuhinya penyediaan komponen Instalasi Listrik/Penerangan Bangunan Kantor	Bulan	12		8.570.000	12		8.570.000	12		8.570.000	SUB BAGIAN TATA USAHA	OPD Provinsi; JAWA TENGAH --> SUKOHARJO
		X.XX.01.1.06.02			Penyediaan Peralatan dan Perlengkapan Kantor													
						Jumlah unit penyediaan Peralatan Kantor	Unit											
		X.XX.01.1.06.03			Penyediaan Peralatan Rumah Tangga				42.200.000				41.975.000			41.975.000		
						Jumlah bulan terpenuhinya kebutuhan rumah tangga perangkat daerah	Bulan	12		42.200.000	12		41.975.000	12		41.975.000	SUB BAGIAN TATA USAHA	OPD Provinsi; JAWA TENGAH --> SUKOHARJO
		X.XX.01.1.06.05			Penyediaan Barang Cetak dan Penggandaan				18.020.000				18.020.000			21.220.000		
						Jumlah Bulan terpenuhinya kebutuhan barang cetak dan penggandaan kantor	Bulan	12		18.020.000	12		18.020.000	12		21.220.000	SUB BAGIAN TATA USAHA	OPD Provinsi; JAWA TENGAH --> SUKOHARJO
		X.XX.01.1.06.06			Penyediaan Bahan Bacaan dan Peraturan Perundang-undangan				9.000.000				9.000.000			8.100.000		
						Jumlah bulan tercukupinya kebutuhan bahan bacaan/buku perpustakaan PD	Bulan	12		9.000.000	12		9.000.000	12		8.100.000	SUB BAGIAN TATA USAHA	OPD Provinsi; JAWA TENGAH --> SUKOHARJO
		X.XX.01.1.06.07			Penyediaan Bahan/Material				94.538.000				109.917.000			106.247.000		
						Jumlah unit penyediaan Perlengkapan Kantor	Unit	1		94.538.000	1		109.917.000	1		106.247.000	SUB BAGIAN TATA USAHA	OPD Provinsi; JAWA TENGAH --> SUKOHARJO
		X.XX.01.1.06.08			Fasilitasi Kunjungan Tamu				30.500.000				28.500.000			31.290.000		
						Jumlah bulan terpenuhinya kebutuhan fasilitasi kunjungan tamu	Bulan	12		30.500.000	12		28.500.000	12		31.290.000	SUB BAGIAN TATA USAHA	OPD Provinsi; JAWA TENGAH --> SUKOHARJO
		X.XX.01.1.06.09			Penyelenggaraan Rapat Koordinasi dan Konsultasi SKPD				103.657.000				107.586.000			134.791.000		
						Jumlah bulan terpenuhinya pelaksanaan rapat-rapat koordinasi dan konsultasi ke dalam dan luar daerah	Bulan	12		103.657.000	12		107.586.000	12		134.791.000	SUB BAGIAN TATA USAHA	OPD Provinsi; JAWA TENGAH --> SUKOHARJO
		X.XX.01.1.06.10			Penatausahaan Arsip Dinamis pada SKPD													
						Jumlah bulan terpenuhinya penatausahaan arsip	Bulan											
		X.XX.01.1.08		Penyediaan Jasa Penunjang Urusan Pemerintahan Daerah					939.914.000				960.200.000			947.250.000		
						"Jumlah laporan Penyediaan Jasa Penunjang Urusan Pemerintahan Daerah" UPPD Kabupaten Sukoharjo	Laporan	4		939.914.000	4		960.200.000	4		947.250.000	SUB BAGIAN TATA USAHA	
		X.XX.01.1.08.01			Penyediaan Jasa Surat Menyurat				3.400.000				3.400.000			3.400.000		
						Jumlah bulan pemenuhan pelayanan surat menyurat PD	Bulan	12		3.400.000	12		3.400.000	12		3.400.000	SUB BAGIAN TATA USAHA	OPD Provinsi; JAWA TENGAH --> SUKOHARJO
		X.XX.01.1.08.02			Penyediaan Jasa Komunikasi, Sumber Daya Air dan Listrik				174.000.000				200.400.000			193.200.000		
						Jumlah bulan terpenuhinya Jasa Komunikasi,air dan listrik PD	Bulan	12		174.000.000	12		200.400.000	12		193.200.000	SUB BAGIAN TATA USAHA	OPD Provinsi; JAWA TENGAH --> SUKOHARJO

Tujuan	Sasaran	Kode	Program	Kegiatan	Sub Kegiatan	INDIKATOR (TUJUAN, SASARAN, PROGRAM, KEGIATAN, SUB KEGIATAN)	Satuan	Capaian Kinerja Program dan Kerangka Pendanaan						Unit Kerja Perangkat Daerah	Lokasi		
								RKPD		APBD		P-RKPD					
								Target	Rp (000)	Target	Rp (000)	Target	Rp (000)				
(1)	(2)	(3)	(4)	(5)	(6)	(7)	(8)	(9)	(10)	(11)	(12)	(13)	(14)	(15)	(16)		
		X.XX.01.1.08.03			Penyediaan Jasa Peralatan dan Perlengkapan Kantor						90.000.000				86.650.000		
						Jumlah bulan terpenuhinya jasa peralatan dan perlengkapan kantor	Bulan	12			90.000.000	12			86.650.000	SUB BAGIAN TATA USAHA	OPD Provinsi; JAWA TENGAH --> SUKOHARJO
		X.XX.01.1.08.04			Penyediaan Jasa Pelayanan Umum Kantor						672.514.000				664.000.000		
						Jumlah bulan terpenuhinya jasa pelayanan umum kantor	Bulan	12			672.514.000	12			664.000.000	SUB BAGIAN TATA USAHA	OPD Provinsi; JAWA TENGAH --> SUKOHARJO
		X.XX.01.1.09			Pemeliharaan Barang Milik Daerah Penunjang Urusan Pemerintahan Daerah						345.400.000				353.415.000		
						"Jumlah laporan Pemeliharaan Barang Milik Daerah Penunjang Urusan Pemerintahan Daerah" UPPD Kabupaten Sukoharjo	Laporan	4			345.400.000	4			353.415.000	SUB BAGIAN TATA USAHA	
		X.XX.01.1.09.01			Penyediaan Jasa Pemeliharaan, Biaya Pemeliharaan dan Pajak Kendaraan Perorangan Dinas atau Kendaraan Dinas Jabatan						44.000.000				50.500.000		
						Jumlah bulan terpenuhinya biaya Pemeliharaan Rutin/ Berkala dan Pajak Kendaraan Dinas Jabatan	Bulan	12			44.000.000	12			50.500.000	SUB BAGIAN TATA USAHA	OPD Provinsi; JAWA TENGAH --> SUKOHARJO
		X.XX.01.1.09.02			Penyediaan Jasa Pemeliharaan, Biaya Pemeliharaan, Pajak dan Perizinan Kendaraan Dinas Operasional atau Lapangan						84.400.000				91.450.000		
						Jumlah bulan terpenuhinya biaya Pemeliharaan Rutin/ Berkala dan Pajak Kendaraan Dinas Operasional	Bulan	12			84.400.000	12			91.450.000	SUB BAGIAN TATA USAHA	OPD Provinsi; JAWA TENGAH --> SUKOHARJO
		X.XX.01.1.09.05			Pemeliharaan Mebel						6.000.000				5.000.000		
						Jumlah bulan terpenuhinya biaya Pemeliharaan Mebel	Bulan	12			6.000.000	12			5.000.000	SUB BAGIAN TATA USAHA	OPD Provinsi; JAWA TENGAH --> SUKOHARJO
		X.XX.01.1.09.06			Pemeliharaan Peralatan dan Mesin Lainnya						83.500.000				78.715.000		
						Jumlah bulan terpenuhinya Pemeliharaan peralatan dan mesin lainnya	Bulan	12			83.500.000	12			78.715.000	SUB BAGIAN TATA USAHA	OPD Provinsi; JAWA TENGAH --> SUKOHARJO
		X.XX.01.1.09.07			Pemeliharaan Aset Tetap Lainnya						7.500.000				6.325.000		
						Jumlah bulan terpenuhinya Pemeliharaan Aset tetap Lainnya	Bulan	12			7.500.000	12			6.325.000	SUB BAGIAN TATA USAHA	OPD Provinsi; JAWA TENGAH --> SUKOHARJO
		X.XX.01.1.09.09			Pemeliharaan/Rehabilitasi Gedung Kantor dan Bangunan Lainnya						80.000.000				80.000.000		
						Jumlah Unit Gedung Yang Direhab	Unit	1			80.000.000	1			79.600.000	SUB BAGIAN TATA USAHA	OPD Provinsi; JAWA TENGAH --> SUKOHARJO
		X.XX.01.1.09.10			Pemeliharaan/Rehabilitasi Sarana dan Prasarana Gedung Kantor atau Bangunan Lainnya						32.000.000				27.500.000		
						Jumlah bulan terpenuhinya Pemeliharaan Rutin/ Berkala sarana prasarana pendukung gedung kantor	Bulan	12			32.000.000	12			27.500.000	SUB BAGIAN TATA USAHA	OPD Provinsi; JAWA TENGAH --> SUKOHARJO
		X.XX.01.1.09.11			Pemeliharaan/Rehabilitasi Sarana dan Prasarana Pendukung Gedung Kantor atau Bangunan Lainnya						8.000.000				8.000.000		
						Jumlah bulan terpenuhinya biaya Pemeliharaan Rutin/ Berkala sarana prasarana pendukung gedung kantor	Bulan	12			8.000.000	12			8.000.000	SUB BAGIAN TATA USAHA	OPD Provinsi; JAWA TENGAH --> SUKOHARJO
						Persentase ketercapaian pelayanan umum, kepegawaian dan keuangan perangkat daerah UPPD Kabupaten Wonogiri	%	95			2.174.882.000	95			2.224.777.000	Unit Pelayanan Pendapatan Daerah Kabupaten Wonogiri	
		X.XX.01.1.02			Administrasi Keuangan Perangkat Daerah						54.000.000				54.390.000		
						Jumlah laporan pelaksanaan administrasi keuangan Perangkat Daerah UPPD Kabupaten Wonogiri	Laporan	4			54.000.000	4			54.390.000	SUB BAGIAN TATA USAHA	
		X.XX.01.1.02.02			Penyediaan Administrasi Pelaksanaan Tugas ASN						42.000.000				42.390.000		
						Jumlah bulan terpenuhinya kebutuhan administrasi pendukung pelaksanaan tugas ASN UPPD Kabupaten Wonogiri	Bulan	12			42.000.000	12			42.390.000	SUB BAGIAN TATA USAHA	OPD Provinsi; JAWA TENGAH --> WONOGIRI
		X.XX.01.1.02.03			Pelaksanaan Penatausahaan dan Pengujian/Verifikasi Keuangan SKPD						12.000.000				12.000.000		
						Jumlah laporan pelaksanaan penatausahaan dan verifikasi keuangan UPPD Kabupaten Wonogiri	Laporan	4			12.000.000	4			12.000.000	SUB BAGIAN TATA USAHA	OPD Provinsi; JAWA TENGAH --> WONOGIRI
		X.XX.01.1.03			Administrasi Barang Milik Daerah pada Perangkat Daerah												
						"Jumlah laporan pelaksanaan Administrasi Barang Milik Daerah pada Perangkat Daerah" UPPD Kabupaten Wonogiri	Laporan	0			0				0	SUB BAGIAN TATA USAHA	
		X.XX.01.1.03.02			Pengamanan Barang Milik Daerah SKPD												
						Jumlah bulan terpenuhinya premi asuransi barang milik daerah UPPD Kabupaten Wonogiri	Bulan									SUB BAGIAN TATA USAHA	OPD Provinsi; JAWA TENGAH --> WONOGIRI
		X.XX.01.1.06			Administrasi Umum Perangkat Daerah						339.457.000				379.752.000		
						Jumlah laporan pelaksanaan administrasi umum Perangkat Daerah UPPD Kabupaten Wonogiri	Laporan	4			339.457.000	4			379.752.000	SUB BAGIAN TATA USAHA	
		X.XX.01.1.06.01			Penyediaan Komponen Instalasi Listrik/Penerangan Bangunan Kantor						20.000.000				20.000.000		
						Jumlah bulan terpenuhinya penyediaan komponen Instalasi Listrik/Penerangan Bangunan Kantor UPPD Kabupaten Wonogiri	Bulan	12			20.000.000	12			20.000.000	SUB BAGIAN TATA USAHA	OPD Provinsi; JAWA TENGAH --> WONOGIRI
		X.XX.01.1.06.02			Penyediaan Peralatan dan Perlengkapan Kantor												
						Jumlah unit penyediaan Peralatan Kantor UPPD Kabupaten Wonogiri	Unit									SUB BAGIAN TATA USAHA	OPD Provinsi; JAWA TENGAH --> WONOGIRI
		X.XX.01.1.06.03			Penyediaan Peralatan Rumah Tangga						39.000.000				39.000.000		
						Jumlah bulan terpenuhinya kebutuhan rumah tangga perangkat daerah UPPD Kabupaten Wonogiri	Bulan	12			39.000.000	12			39.000.000	SUB BAGIAN TATA USAHA	OPD Provinsi; JAWA TENGAH --> WONOGIRI
		X.XX.01.1.06.05			Penyediaan Barang Cetak dan Penggandaan						17.200.000				17.200.000		
						Jumlah Bulan terpenuhinya kebutuhan barang cetakan dan penggandaan kantor UPPD Kabupaten Wonogiri	Bulan	12			17.200.000	12			17.200.000	SUB BAGIAN TATA USAHA	OPD Provinsi; JAWA TENGAH --> WONOGIRI

Tujuan	Sasaran	Kode	Program	Kegiatan	Sub Kegiatan	INDIKATOR (TUJUAN, SASARAN, PROGRAM, KEGIATAN, SUB KEGIATAN)	Satuan	Capaian Kinerja Program dan Kerangka Pendanaan						Unit Kerja Perangkat Daerah	Lokasi	
								RKPD		APBD		P-RKPD				
								Target	Rp (000)	Target	Rp (000)	Target	Rp (000)			
(1)	(2)	(3)	(4)	(5)	(6)	(7)	(8)	(9)	(10)	(11)	(12)	(13)	(14)	(15)	(16)	
		X.XX.01.1.03		Administrasi Barang Milik Daerah pada Perangkat Daerah												
						"Jumlah laporan pelaksanaan Administrasi Barang Milik Daerah pada Perangkat Daerah" UPPD Kota Surakarta	Laporan								SUB BAGIAN TATA USAHA	
		X.XX.01.1.03.02		Pengamanan Barang Milik Daerah SKPD												
						Jumlah bulan terpenuhinya premi asuransi barang milik daerah	Bulan	0		0		0			SUB BAGIAN TATA USAHA	OPD Provinsi; JAWA TENGAH --> KOTA SURAKARTA
		X.XX.01.1.06		Administrasi Umum Perangkat Daerah					314.614.000		340.257.000		345.857.000			
						Jumlah laporan pelaksanaan administrasi umum Perangkat Daerah UPPD Kota Surakarta	Laporan	4	314.614.000	4	340.257.000	4	345.857.000		SUB BAGIAN TATA USAHA	
		X.XX.01.1.06.01		Penyediaan Komponen Instalasi Listrik/Penerangan Bangunan Kantor					10.350.000		10.350.000		10.350.000			
						Jumlah bulan terpenuhinya penyediaan komponen Instalasi Listrik/Penerangan Bangunan Kantor	Bulan	12	10.350.000	12	10.350.000	12	10.350.000		SUB BAGIAN TATA USAHA	OPD Provinsi; JAWA TENGAH --> KOTA SURAKARTA
		X.XX.01.1.06.02		Penyediaan Peralatan dan Perlengkapan Kantor												
						Jumlah unit penyediaan Peralatan Kantor	Unit								SUB BAGIAN TATA USAHA	OPD Provinsi; JAWA TENGAH --> KOTA SURAKARTA
		X.XX.01.1.06.03		Penyediaan Peralatan Rumah Tangga					1.150.000		1.150.000		1.150.000			
						Jumlah bulan terpenuhinya kebutuhan rumah tangga perangkat daerah	Bulan	12	1.150.000	12	1.150.000	12	1.150.000		SUB BAGIAN TATA USAHA	OPD Provinsi; JAWA TENGAH --> KOTA SURAKARTA
		X.XX.01.1.06.05		Penyediaan Barang Cetak dan Penggandaan					12.950.000		12.950.000		15.650.000			
						Jumlah Bulan terpenuhinya kebutuhan barang cetakan dan penggandaan kantor	Bulan	12	12.950.000	12	12.950.000	12	15.650.000		SUB BAGIAN TATA USAHA	OPD Provinsi; JAWA TENGAH --> KOTA SURAKARTA
		X.XX.01.1.06.06		Penyediaan Bahan Bacaan dan Peraturan Perundang-undangan					6.300.000		6.300.000		6.300.000			
						Jumlah bulan tercukupinya kebutuhan bahan bacaan/buku perpustakaan PD	Bulan	12	6.300.000	12	6.300.000	12	6.300.000		SUB BAGIAN TATA USAHA	OPD Provinsi; JAWA TENGAH --> KOTA SURAKARTA
		X.XX.01.1.06.07		Penyediaan Bahan/Material					123.516.000		138.890.000		141.790.000			
						Jumlah unit penyediaan Perlengkapan Kantor	Unit	1	123.516.000	1	138.890.000	1	141.790.000		SUB BAGIAN TATA USAHA	OPD Provinsi; JAWA TENGAH --> KOTA SURAKARTA
		X.XX.01.1.06.08		Fasilitas Kunjungan Tamu					37.950.000		37.950.000		37.950.000			
						Jumlah bulan terpenuhinya kebutuhan fasilitas kunjungan tamu	Bulan	12	37.950.000	12	37.950.000	12	37.950.000		SUB BAGIAN TATA USAHA	OPD Provinsi; JAWA TENGAH --> KOTA SURAKARTA
		X.XX.01.1.06.09		Penyelenggaraan Rapat Koordinasi dan Konsultasi SKPD					122.398.000		132.667.000		132.667.000			
						Jumlah bulan terpenuhinya pelaksanaan rapat-rapat koordinasi dan konsultasi ke dalam dan luar daerah	Bulan	12	122.398.000	12	132.667.000	12	132.667.000		SUB BAGIAN TATA USAHA	OPD Provinsi; JAWA TENGAH --> KOTA SURAKARTA
		X.XX.01.1.06.10		Penatausahaan Arsip Dinamis pada SKPD												
						Jumlah bulan terpenuhinya penatausahaan arsip	Bulan								SUB BAGIAN TATA USAHA	OPD Provinsi; JAWA TENGAH --> KOTA SURAKARTA
		X.XX.01.1.08		Penyediaan Jasa Penunjang Urusan Pemerintahan Daerah					1.059.994.000		1.041.725.000		1.041.725.000			
						Jumlah laporan Penyedia Jasa Penunjang Urusan Pemerintah Daerah UPPD Kota Surakarta	Bulan	4	1.059.994.000	4	1.041.725.000	4	1.041.725.000		SUB BAGIAN TATA USAHA	
		X.XX.01.1.08.01		Penyediaan Jasa Surat Menyurat					1.725.000		1.725.000		1.725.000			
						Jumlah bulan pemenuhan pelayanan surat menyurat PD	Bulan	12	1.725.000	12	1.725.000	12	1.725.000		SUB BAGIAN TATA USAHA	OPD Provinsi; JAWA TENGAH --> KOTA SURAKARTA
		X.XX.01.1.08.02		Penyediaan Jasa Komunikasi, Sumber Daya Air dan Listrik					265.800.000		290.000.000		290.000.000			
						Jumlah bulan terpenuhinya Jasa Komunikasi,air dan listrik PD	Bulan	12	265.800.000	12	290.000.000	12	290.000.000		SUB BAGIAN TATA USAHA	OPD Provinsi; JAWA TENGAH --> KOTA SURAKARTA
		X.XX.01.1.08.03		Penyediaan Jasa Peralatan dan Perlengkapan Kantor												
						Jumlah bulan terpenuhinya jasa peralatan dan perlengkapan kantor	Bulan								SUB BAGIAN TATA USAHA	OPD Provinsi; JAWA TENGAH --> KOTA SURAKARTA
		X.XX.01.1.08.04		Penyediaan Jasa Pelayanan Umum Kantor					792.469.000		750.000.000		750.000.000			
						Jumlah bulan terpenuhinya jasa pelayanan umum kantor	Bulan	12	792.469.000	12	750.000.000	12	750.000.000		SUB BAGIAN TATA USAHA	OPD Provinsi; JAWA TENGAH --> KOTA SURAKARTA
		X.XX.01.1.09		Pemeliharaan Barang Milik Daerah Penunjang Urusan Pemerintahan Daerah					280.520.000		288.520.000		282.020.000			
						"Jumlah laporan Pemeliharaan Barang Milik Daerah Penunjang Urusan Pemerintahan Daerah" UPPD Kota Surakarta	Laporan	4	280.520.000	4	288.520.000	4	282.020.000		SUB BAGIAN TATA USAHA	
		X.XX.01.1.09.01		Penyediaan Jasa Pemeliharaan, Biaya Pemeliharaan dan Pajak Kendaraan Perorangan Dinas atau Kendaraan Dinas Jabatan					18.150.000		18.150.000		18.150.000			
						Jumlah bulan terpenuhinya biaya Pemeliharaan Rutin/ Berkala dan Pajak Kendaraan Dinas Jabatan	Bulan	12	18.150.000	12	18.150.000	12	18.150.000		SUB BAGIAN TATA USAHA	OPD Provinsi; JAWA TENGAH --> KOTA SURAKARTA
		X.XX.01.1.09.02		Penyediaan Jasa Pemeliharaan, Biaya Pemeliharaan, Pajak dan Perizinan Kendaraan Dinas Operasional atau Lapangan					88.200.000		96.200.000		95.200.000			
						Jumlah bulan terpenuhinya biaya Pemeliharaan Rutin/ Berkala dan Pajak Kendaraan Dinas Operasional	Bulan	12	88.200.000	12	96.200.000	12	95.200.000		SUB BAGIAN TATA USAHA	
		X.XX.01.1.09.05		Pemeliharaan Mebel					5.000.000		5.000.000		5.000.000			
						Jumlah bulan terpenuhinya biaya Pemeliharaan Mebel	Bulan	12	5.000.000	12	5.000.000	12	5.000.000		SUB BAGIAN TATA USAHA	OPD Provinsi; JAWA TENGAH --> KOTA SURAKARTA
		X.XX.01.1.09.06		Pemeliharaan Peralatan dan Mesin Lainnya					52.650.000		52.650.000		47.150.000			
						Jumlah bulan terpenuhinya Pemeliharaan peralatan dan mesin lainnya	Bulan	12	52.650.000	12	52.650.000	12	47.150.000		SUB BAGIAN TATA USAHA	OPD Provinsi; JAWA TENGAH --> KOTA SURAKARTA
		X.XX.01.1.09.07		Pemeliharaan Aset Tetap Lainnya												
						Jumlah bulan terpenuhinya Pemeliharaan Aset tetap Lainnya	Bulan								SUB BAGIAN TATA USAHA	OPD Provinsi; JAWA TENGAH --> KOTA SURAKARTA
		X.XX.01.1.09.09		Pemeliharaan/Rehabilitasi Gedung Kantor dan Bangunan Lainnya					60.000.000		60.000.000		60.000.000			
						Jumlah Unit Gedung Yang Direhab	Unit	1	60.000.000	1	60.000.000	1	60.000.000		SUB BAGIAN TATA USAHA	OPD Provinsi; JAWA TENGAH --> KOTA SURAKARTA
		X.XX.01.1.09.10		Pemeliharaan/Rehabilitasi Sarana dan Prasarana Gedung Kantor atau Bangunan Lainnya					47.520.000		47.520.000		47.520.000			

Tujuan	Sasaran	Kode	Program	Kegiatan	Sub Kegiatan	INDIKATOR (TUJUAN, SASARAN, PROGRAM, KEGIATAN, SUB KEGIATAN)	Satuan	Capaian Kinerja Program dan Kerangka Pendanaan						Unit Kerja Perangkat Daerah	Lokasi
								RKPD		APBD		P-RKPD			
								Target	Rp (000)	Target	Rp (000)	Target	Rp (000)		
(1)	(2)	(3)	(4)	(5)	(6)	(7)	(8)	(9)	(10)	(11)	(12)	(13)	(14)	(15)	(16)
						Jumlah bulan terpenuhinya Pemeliharaan Rutin/ Berkala sarana prasarana pendukung gedung kantor	Bulan	12	47.520.000	12	47.520.000	12	47.520.000	SUB BAGIAN TATA USAHA	OPD Provinsi; JAWA TENGAH --> KOTA SURAKARTA
		X.XX.01.1.09.11			Pemeliharaan/Rehabilitasi Sarana dan Prasarana Pendukung Gedung Kantor atau Bangunan Lainnya			9.000.000			9.000.000		9.000.000		
						Jumlah bulan terpenuhinya biaya Pemeliharaan Rutin/ Berkala sarana prasarana pendukung gedung kantor	Bulan	12	9.000.000	12	9.000.000	12	9.000.000	SUB BAGIAN TATA USAHA	OPD Provinsi; JAWA TENGAH --> KOTA SURAKARTA
JUMLAH									314.865.787.000		327.395.818.000		317.951.249.000		

Tujuan	Sasaran	Kode	Program	Kegiatan	Sub Kegiatan	INDIKATOR (TUJUAN, SASARAN, PROGRAM, KEGIATAN, SUB KEGIATAN)	Satuan	Capaian Kinerja Program dan Kerangka Pendanaan						Unit Kerja Perangkat Daerah	Lokasi
								RKPD		APBD		P-RKPD			
								Target	Rp (000)	Target	Rp (000)	Target	Rp (000)		
(1)	(2)	(3)	(4)	(5)	(6)	(7)	(8)	(9)	(10)	(11)	(12)	(13)	(14)	(15)	(16)
Meningkatkan Tata Kelola Organisasi Perangkat Daerah									36.477.093.000		36.759.874.000		52.088.894.000	Badan Pengelola Keuangan dan Aset Daerah	
						Nilai Kepuasan Masyarakat	%	80		80		80		Badan Pengelola Keuangan dan Aset Daerah	
	Meningkatnya akuntabilitas kinerja Perangkat Daerah								3.343.842.000		3.318.842.000		6.063.842.000		
						Nilai SAKIP Perangkat Daerah	%	80	3.343.842.000	80		80	6.063.842.000	Badan Pengelola Keuangan dan Aset Daerah	
		X.XX.01	PROGRAM PENUNJANG URUSAN PEMERINTAHAN DAERAH PROVINSI						3.343.842.000		3.318.842.000		6.063.842.000		
						Persentase ketercapaian administrasi pelayanan Perangkat Daerah	%	80	3.138.362.000	80		3.138.362.000	5.883.362.000	Unit Pengelolaan Asrama Donohudan Kelas B	
		X.XX.01.1.06		Administrasi Umum Perangkat Daerah					300.000.000		300.000.000		300.000.000		
						Dokumen laporan pelaksanaan administrasi umum Perangkat Daerah	Dokumen	1	300.000.000	1		300.000.000	300.000.000	Unit Pengelolaan Asrama Donohudan Kelas B	
		X.XX.01.1.06.01		Penyediaan Komponen Instalasi Listrik/Penerangan Bangunan Kantor					100.000.000		100.000.000		100.000.000		
						Jumlah bulan terpenuhinya penyediaan komponen Instalasi Listrik/Penerangan Bangunan Kantor	Bulan	12	100.000.000	12		100.000.000	100.000.000	Unit Pengelolaan Asrama Donohudan Kelas B	OPD Provinsi, JAWA TENGAH
		X.XX.01.1.06.02		Penyediaan Peralatan dan Perlengkapan Kantor											
						Jumlah unit penyediaan Peralatan Kantor	Unit							Unit Pengelolaan Asrama Donohudan Kelas B	OPD Provinsi, JAWA TENGAH --> BOYOLALI
						Jumlah unit penyediaan Perlengkapan Kantor	Unit							Unit Pengelolaan Asrama Donohudan Kelas B	
		X.XX.01.1.06.03		Penyediaan Peralatan Rumah Tangga											
						Jumlah bulan terpenuhinya kebutuhan rumah tangga perangkat daerah	Bulan	12				12		Unit Pengelolaan Asrama Donohudan Kelas B	OPD Provinsi, JAWA TENGAH --> BOYOLALI
		X.XX.01.1.06.05		Penyediaan Barang Cetak dan Penggandaan											
						Jumlah Bulan terpenuhinya kebutuhan barang cetakan dan penggandaan kantor	Bulan	12				12		Unit Pengelolaan Asrama Donohudan Kelas B	OPD Provinsi, JAWA TENGAH --> BOYOLALI
		X.XX.01.1.06.06		Penyediaan Bahan Bacaan dan Peraturan Perundang-undangan											
						Jumlah bulan tercukupinya kebutuhan bahan bacaan/buku perpustakaan PD	Bulan	12				12		Unit Pengelolaan Asrama Donohudan Kelas B	OPD Provinsi, JAWA TENGAH --> BOYOLALI
		X.XX.01.1.06.08		Fasilitasi Kunjungan Tamu					49.950.000		49.950.000		49.950.000		
						Jumlah bulan terpenuhinya kebutuhan fasilitasi kunjungan tamu	Bulan	12	49.950.000	12		49.950.000	49.950.000	Unit Pengelolaan Asrama Donohudan Kelas B	OPD Provinsi, JAWA TENGAH --> BOYOLALI
		X.XX.01.1.06.09		Penyelenggaraan Rapat Koordinasi dan Konsultasi SKPD					150.050.000		150.050.000		150.050.000		
						Jumlah bulan terpenuhinya pelaksanaan rapat-rapat koordinasi dan konsultasi ke dalam dan luar daerah	Bulan	12	150.050.000	12		150.050.000	150.050.000	Unit Pengelolaan Asrama Donohudan Kelas B	OPD Provinsi, JAWA TENGAH
		X.XX.01.1.08		Penyediaan Jasa Penunjang Urusan Pemerintahan Daerah					2.295.185.000		2.295.185.000		2.685.185.000		
						Jumlah laporan Penyediaan Jasa Penunjang Urusan Pemerintah Daerah	Dokumen	1	2.295.185.000	1		2.295.185.000	2.685.185.000	Unit Pengelolaan Asrama Donohudan Kelas B	
		X.XX.01.1.08.01		Penyediaan Jasa Surat Menyurat					1.200.000		1.200.000		1.200.000		
						Jumlah bulan pemenuhan pelayanan Jasa Surat Menyurat Perangkat Daerah	Bulan	12	1.200.000	12		1.200.000	1.200.000	Unit Pengelolaan Asrama Donohudan Kelas B	OPD Provinsi, JAWA TENGAH --> BOYOLALI
		X.XX.01.1.08.02		Penyediaan Jasa Komunikasi, Sumber Daya Air dan Listrik					722.000.000		722.000.000		722.000.000		
						Jumlah bulan terpenuhinya Jasa Komunikasi, Sumber Daya Air dan Listrik	Bulan	12	722.000.000	12		722.000.000	722.000.000	Unit Pengelolaan Asrama Donohudan Kelas B	OPD Provinsi, JAWA TENGAH --> BOYOLALI
		X.XX.01.1.08.04		Penyediaan Jasa Pelayanan Umum Kantor					1.571.985.000		1.571.985.000		1.961.985.000		
						Jumlah bulan terpenuhinya Jasa Pelayanan Umum Kantor	Bulan	12	1.571.985.000	12		1.571.985.000	1.961.985.000	Unit Pengelolaan Asrama Donohudan Kelas B	OPD Provinsi, JAWA TENGAH --> BOYOLALI
		X.XX.01.1.09		Pemeliharaan Barang Milik Daerah Penunjang Urusan Pemerintahan Daerah					543.177.000		543.177.000		2.898.177.000		
						Jumlah laporan Pemeliharaan Barang Milik Daerah Penunjang Urusan Pemerintahan Daerah	Tahun	1	543.177.000	1		543.177.000	2.898.177.000	Unit Pengelolaan Asrama Donohudan Kelas B	
		X.XX.01.1.09.02		Penyediaan Jasa Pemeliharaan, Biaya Pemeliharaan, Pajak dan Perizinan Kendaraan Dinas Operasional atau Lapangan					130.000.000		130.000.000		130.000.000		
						Jumlah bulan terpenuhinya biaya Pemeliharaan Rutin/ Berkala dan Pajak Kendaraan Dinas Operasional	Bulan	12	130.000.000	12		130.000.000	130.000.000	Unit Pengelolaan Asrama Donohudan Kelas B	OPD Provinsi, JAWA TENGAH
		X.XX.01.1.09.05		Pemeliharaan Mebel					30.000.000		30.000.000		30.000.000		
						Jumlah bulan terpenuhinya biaya Pemeliharaan Mebel	Bulan	12	30.000.000	12		30.000.000	30.000.000	Unit Pengelolaan Asrama Donohudan Kelas B	OPD Provinsi, JAWA TENGAH
		X.XX.01.1.09.06		Pemeliharaan Peralatan dan Mesin Lainnya					202.842.000		202.842.000		1.672.840.000		
						Jumlah bulan terpenuhinya Pemeliharaan peralatan dan mesin lainnya	Bulan	12	202.842.000	12		202.842.000	1.672.840.000	Unit Pengelolaan Asrama Donohudan Kelas B	OPD Provinsi, JAWA TENGAH
		X.XX.01.1.09.10		Pemeliharaan/Rehabilitasi Sarana dan Prasarana Gedung Kantor atau Bangunan Lainnya											
						Jumlah bulan terpenuhinya Pemeliharaan Rutin/ Berkala sarana prasarana pendukung gedung kantor	Bulan							Unit Pengelolaan Asrama Donohudan Kelas B	
		X.XX.01.1.09.11		Pemeliharaan/Rehabilitasi Sarana dan Prasarana Pendukung Gedung Kantor atau Bangunan Lainnya					180.335.000		180.335.000		1.065.337.000		
						Jumlah bulan terpenuhinya biaya Pemeliharaan Rutin/ Berkala sarana prasarana pendukung gedung kantor	Bulan	12	180.335.000	12		180.335.000	1.065.337.000	Unit Pengelolaan Asrama Donohudan Kelas B	

Tujuan	Sasaran	Kode	Program	Kegiatan	Sub Kegiatan	INDIKATOR (TUJUAN, SASARAN, PROGRAM, KEGIATAN, SUB KEGIATAN)	Satuan	Capaian Kinerja Program dan Kerangka Pendanaan						Unit Kerja Perangkat Daerah	Lokasi	
								RKPD		APBD		P-RKPD				
								Target	Rp (000)	Target	Rp (000)	Target	Rp (000)			
(1)	(2)	(3)	(4)	(5)	(6)	(7)	(8)	(9)	(10)	(11)	(12)	(13)	(14)	(15)	(16)	
						Persentase ketercapaian perencanaan dan evaluasi kinerja OPD	Dokumen	100		205.480.000	100		180.480.000	100	180.480.000	Badan Pengelola Keuangan dan Aset Daerah
		X.XX.01.1.01		Perencanaan, Penganggaran, dan Evaluasi Kinerja Perangkat Daerah					205.480.000			180.480.000		180.480.000		
						Jumlah dokumen perencanaan dan evaluasi kinerja yang disusun	Dokumen	10		205.480.000	10		180.480.000	10	180.480.000	SUB BAGIAN PROGRAM
		X.XX.01.1.01.01		Penyusunan Dokumen Perencanaan Perangkat Daerah					124.800.000			99.800.000		99.800.000		
						Jumlah dokumen perencanaan Perangkat Daerah yg disusun	Dokumen	5		124.800.000	5		99.800.000	5	99.800.000	SUB BAGIAN PROGRAM
		X.XX.01.1.01.07		Evaluasi Kinerja Perangkat Daerah					80.680.000			80.680.000		80.680.000		
						Jumlah dokumen evaluasi kinerja PD	Dokumen	1		80.680.000	1		80.680.000	1	80.680.000	SUB BAGIAN PROGRAM
	Meningkatnya kualitas Pelayanan Perangkat Daerah								33.133.251.000			33.441.032.000		46.025.052.000		
						Nilai Kepuasan Masyarakat	%	80		33.133.251.000	80		80	80	46.025.052.000	Badan Pengelola Keuangan dan Aset Daerah
		X.XX.01	PROGRAM PENUNJANG URUSAN PEMERINTAHAN DAERAH PROVINSI						33.133.251.000			33.441.032.000		46.025.052.000		
						Persentase ketercapaian administrasi pelayanan umum, kepegawaian dan keuangan perangkat daerah	%	100		33.133.251.000	100		33.441.032.000	100	46.025.052.000	Badan Pengelola Keuangan dan Aset Daerah
		X.XX.01.1.02		Administrasi Keuangan Perangkat Daerah					28.233.942.000			28.438.723.000		25.352.743.000		
						Jumlah laporan pelaksanaan administrasi keuangan Perangkat Daerah	Dokumen	4		28.233.942.000	4		28.438.723.000	4	25.352.743.000	SUB BAGIAN KEUANGAN
		X.XX.01.1.02.01		Penyediaan Gaji dan Tunjangan ASN					24.091.241.000			24.027.382.000		20.552.382.000		
						Jumlah bulan terpenuhinya gaji dan tunjangan ASN	Bulan	12		24.091.241.000	12		24.027.382.000	12	20.552.382.000	SUB BAGIAN KEUANGAN
		X.XX.01.1.02.02		Penyediaan Administrasi Pelaksanaan Tugas ASN					4.072.701.000			4.341.341.000		4.673.361.000		
						Jumlah bulan terpenuhinya kebutuhan administrasi pendukung pelaksanaan tugas ASN	Bulan	12		4.072.701.000	12		4.341.341.000	12	4.673.361.000	SUB BAGIAN KEUANGAN
		X.XX.01.1.02.03		Pelaksanaan Penatausahaan dan Pengujian/Verifikasi Keuangan SKPD												
						Jumlah laporan Pelaksanaan Penatausahaan dan Pengujian/Verifikasi Keuangan	Dokumen	0			0			0		SUB BAGIAN KEUANGAN
		X.XX.01.1.02.04		Koordinasi dan Pelaksanaan Akuntansi SKPD					30.000.000			30.000.000		30.000.000		
						Jumlah Dokumen Laporan Akuntansi Perangkat Daerah	Dokumen	1		30.000.000	1		30.000.000	1	30.000.000	SUB BAGIAN KEUANGAN
		X.XX.01.1.02.05		Koordinasi dan Penyusunan Laporan Keuangan Akhir Tahun SKPD					10.000.000			10.000.000		10.000.000		
						Jumlah Laporan Keuangan Akhir Tahun Perangkat Daerah yang disusun	Dokumen	1		10.000.000	1		10.000.000	1	10.000.000	SUB BAGIAN KEUANGAN
		X.XX.01.1.02.06		Pengelolaan dan Penyajian Bahan Tanggapan Pemeriksaan					15.000.000			15.000.000		15.000.000		
						Jumlah dokumen Tanggapan Pemeriksaan Keuangan yang disusun	Dokumen	1		15.000.000	1		15.000.000	1	15.000.000	SUB BAGIAN KEUANGAN
		X.XX.01.1.02.07		Koordinasi dan Penyusunan Laporan Keuangan Bulanan/Triwulanan/Semesteran SKPD					15.000.000			15.000.000		72.000.000		
						Jumlah Laporan Keuangan Bulanan/Triwulanan/Semesteran Perangkat Daerah yang disusun	Dokumen	18		15.000.000	18		15.000.000	18	72.000.000	SUB BAGIAN KEUANGAN
		X.XX.01.1.05		Administrasi Kepegawaian Perangkat Daerah					150.000.000			150.000.000		130.000.000		
						Jumlah laporan pelaksanaan Administrasi Kepegawaian Perangkat Daerah	Dokumen	1		150.000.000	1		150.000.000	1	130.000.000	SUB BAGIAN UMUM DAN KEPEGAWAIAN
		X.XX.01.1.05.02		Pengadaan Pakaian Dinas Beserta Atribut Kelengkapannya												
						Jumlah unit Pakaian Dinas yang diadakan	Unit									SUB BAGIAN UMUM DAN KEPEGAWAIAN
		X.XX.01.1.05.03		Pendataan dan Pengolahan Administrasi Kepegawaian												
						Jumlah bulan pelayanan administrasi kepegawaian Perangkat Daerah	Bulan	0			0			0		SUB BAGIAN UMUM DAN KEPEGAWAIAN
		X.XX.01.1.05.04		Koordinasi dan Pelaksanaan Sistem Informasi Kepegawaian					100.000.000			100.000.000		100.000.000		
						Jumlah Koordinasi dan Pelaksanaan Sistem Informasi Kepegawaian	Kegiatan	2		100.000.000	2		100.000.000	2	100.000.000	SUB BAGIAN UMUM DAN KEPEGAWAIAN
		X.XX.01.1.05.05		Monitoring, Evaluasi, dan Penilaian Kinerja Pegawai												
						Jumlah dokumen laporan penilaian kinerja pegawai	Dokumen	0			0			0		SUB BAGIAN UMUM DAN KEPEGAWAIAN
		X.XX.01.1.05.09		Pendidikan dan Pelatihan Pegawai Berdasarkan Tugas dan Fungsi					50.000.000			50.000.000		30.000.000		
						Jumlah ASN yang mengikuti diklat/workshop/seminar	Orang	20		50.000.000	20		50.000.000	20	30.000.000	SUB BAGIAN UMUM DAN KEPEGAWAIAN
		X.XX.01.1.05.10		Sosialisasi Peraturan Perundang-Undangan												
						Jumlah ASN yang mengikuti Sosialisasi Peraturan Perundang-Undangan	Orang	0			0			0		SUB BAGIAN UMUM DAN KEPEGAWAIAN
		X.XX.01.1.05.11		Bimbingan Teknis Implementasi Peraturan Perundang-Undangan												
						Jumlah pegawai yang mengikuti Bimbingan Teknis	Orang	0			0			0		SUB BAGIAN UMUM DAN KEPEGAWAIAN
		X.XX.01.1.06		Administrasi Umum Perangkat Daerah					2.000.000.000			1.983.000.000		2.415.800.000		
						Jumlah laporan pelaksanaan administrasi umum Perangkat Daerah	Dokumen	1		2.000.000.000	1		1.983.000.000	1	2.415.800.000	SUB BAGIAN UMUM DAN KEPEGAWAIAN
		X.XX.01.1.06.01		Penyediaan Komponen Instalasi Listrik/Penerangan Bangunan Kantor					150.000.000			150.000.000		207.800.000		

Tujuan	Sasaran	Kode	Program	Kegiatan	Sub Kegiatan	INDIKATOR (TUJUAN, SASARAN, PROGRAM, KEGIATAN, SUB KEGIATAN)	Satuan	Capaian Kinerja Program dan Kerangka Pendanaan						Unit Kerja Perangkat Daerah	Lokasi	
								RKPD		APBD		P-RKPD				
								Target	Rp (000)	Target	Rp (000)	Target	Rp (000)			
(1)	(2)	(3)	(4)	(5)	(6)	(7)	(8)	(9)	(10)	(11)	(12)	(13)	(14)	(15)	(16)	
		X.XX.01.1.09.08			Pemeliharaan Aset Tak Berwujud	Jumlah bulan terpenuhinya Pemeliharaan Aset Tetap Lainnya	Bulan	0		0		0			SUB BAGIAN UMUM DAN KEPEGAWAIAN	
						Jumlah bulan terpenuhinya Pemeliharaan Aset Tetap Tak Berwujud	Bulan	0		0		0			SUB BAGIAN UMUM DAN KEPEGAWAIAN	OPD Provinsi, JAWA TENGAH
		X.XX.01.1.09.09			Pemeliharaan/Rehabilitasi Gedung Kantor dan Bangunan Lainnya				137.800.000		137.800.000		185.000.000			
						Jumlah Unit Gedung yang direhab	Unit	4		137.800.000	4	137.800.000	4	185.000.000	SUB BAGIAN UMUM DAN KEPEGAWAIAN	OPD Provinsi, JAWA TENGAH
		X.XX.01.1.09.10			Pemeliharaan/Rehabilitasi Sarana dan Prasarana Gedung Kantor atau Bangunan Lainnya											
						Jumlah bulan terpenuhinya Pemeliharaan Rutin/Berkala sarana prasarana pendukung gedung kantor	Bulan	0		0		0			SUB BAGIAN UMUM DAN KEPEGAWAIAN	OPD Provinsi, JAWA TENGAH
Mewujudkan Peningkatan Manajemen dan Administrasi Barang Milik Daerah									5.010.819.000		7.384.819.000		8.128.169.000	Badan Pengelola Keuangan dan Aset Daerah		
						Persentase pengelolaan barang milik daerah Provinsi Jawa Tengah	%	72.5		72.5		72.5			Badan Pengelola Keuangan dan Aset Daerah	
	Terwujudnya Manajemen dan Administrasi Barang Milik Daerah								5.010.819.000		7.384.819.000		8.128.169.000			
						Persentase Tata Kelola barang milik daerah sesuai kaidah perundangan	%	72.5	5.010.819.000	72.5	73	72.5	8.128.169.000		Badan Pengelola Keuangan dan Aset Daerah	
		5.02.03	PROGRAM PENGELOLAAN BARANG MILIK DAERAH						5.010.819.000		7.384.819.000		8.128.169.000			
						Persentase pemanfaatan Barang Milik Daerah	%	72.5	5.010.819.000	72.5	7.384.819.000	72.5	8.128.169.000		Bidang Aset Daerah	
		5.02.03.1.01			Pengelolaan Barang Milik Daerah				5.010.819.000		7.384.819.000		8.128.169.000			
						Jumlah Aset pengelola yang dimanfaatkan	Unit	62	33.099.000	62	2.533.099.000	62	2.723.099.000		SUB BIDANG PERENCANAAN PENGADAAN DAN PEMANFAATAN ASET DAERAH	
		5.02.03.1.01.10			Optimalisasi Penggunaan, Pemanfaatan, Pemindahtanganan, Pemsunahan, dan Penghapusan Barang Milik Daerah				33.099.000		2.533.099.000		2.723.099.000			
						Jumlah Penambahan Barang Milik Daerah pada aset pengelola yang dimanfaatkan	Unit	1	33.099.000	1	2.533.099.000	1	2.723.099.000		SUB BIDANG PERENCANAAN PENGADAAN DAN PEMANFAATAN ASET DAERAH	OPD Provinsi, JAWA TENGAH
						Jumlah Dokumen Inventarisasi Barang Milik Daerah pada Perangkat Daerah	Dokumen	42	1.093.148.000	42	1.093.148.000	42	1.046.498.000		SUB BIDANG PENATAUSAHAAN BARANG DAERAH DAN STATUS PENGGUNAAN ASET DAERAH	
		5.02.03.1.01.06			Inventarisasi Barang Milik Daerah				1.018.148.000		1.018.148.000		971.498.000			
						Jumlah Dokumen Inventarisasi Barang Milik Daerah pada Perangkat Daerah Provinsi Jawa Tengah	Dokumen	41	1.018.148.000	41	1.018.148.000	41	971.498.000		SUB BIDANG PENATAUSAHAAN BARANG DAERAH DAN STATUS PENGGUNAAN ASET DAERAH	OPD Provinsi, JAWA TENGAH
		5.02.03.1.01.12			Penyusunan Laporan Barang Milik Daerah				75.000.000		75.000.000		75.000.000			
						Jumlah Dokumen Laporan Barang Milik Daerah	Dokumen	42	75.000.000	42	75.000.000	42	75.000.000		SUB BIDANG PENATAUSAHAAN BARANG DAERAH DAN STATUS PENGGUNAAN ASET DAERAH	OPD Provinsi, JAWA TENGAH
						Jumlah Dokumen perencanaan barang milik daerah yang tersusun	Dokumen	41	900.000.000	41	858.000.000	41	908.000.000		SUB BIDANG PERENCANAAN PENGADAAN DAN PEMANFAATAN ASET DAERAH	
		5.02.03.1.01.03			Penyusunan Rencana Kebutuhan Barang Milik Daerah				700.000.000		658.000.000		708.000.000			
						Jumlah Dokumen Rencana Kebutuhan Barang Milik Daerah pada Perangkat Daerah	Dokumen	41	700.000.000	41	658.000.000	41	708.000.000		SUB BIDANG PERENCANAAN PENGADAAN DAN PEMANFAATAN ASET DAERAH	OPD Provinsi, JAWA TENGAH
		5.02.03.1.01.08			Penilaian Barang Milik Daerah				200.000.000		200.000.000		200.000.000			
						Jumlah Dokumen hasil Penilaian Barang Milik Daerah	Dokumen	2	200.000.000	2	200.000.000	2	200.000.000		SUB BIDANG PERENCANAAN PENGADAAN DAN PEMANFAATAN ASET DAERAH	OPD Provinsi, JAWA TENGAH
						Jumlah Dokumen updating data pengadaan dan mutasi Barang Milik Daerah	Dokumen	4	550.000.000	4	550.000.000	4	550.000.000		SUB BIDANG PENATAUSAHAAN BARANG DAERAH DAN STATUS PENGGUNAAN ASET DAERAH	
		5.02.03.1.01.05			Penatausahaan Barang Milik Daerah				350.000.000		350.000.000		350.000.000			
						Jumlah Updating system Informasi Manajemen Barang Milik Daerah	Jenis	41	350.000.000	41	350.000.000	41	350.000.000		SUB BIDANG PENATAUSAHAAN BARANG DAERAH DAN STATUS PENGGUNAAN ASET DAERAH	OPD Provinsi, JAWA TENGAH
		5.02.03.1.01.11			Rekonsiliasi dalam rangka Penyusunan Laporan Barang Milik Daerah				200.000.000		200.000.000		200.000.000			
						Jumlah Perangkat Daerah yang menyampaikan bahan penyusunan Dokumen Laporan Barang Milik Daerah	OPD	41	200.000.000	41	200.000.000	41	200.000.000		SUB BIDANG PENATAUSAHAAN BARANG DAERAH DAN STATUS PENGGUNAAN ASET DAERAH	OPD Provinsi, JAWA TENGAH
						Jumlah Pengamanan Barang Milik Daerah	Unit	233	2.434.572.000	233	2.350.572.000	533	2.900.572.000		SUB BIDANG PERUBAHAN STATUS HUKUM DAN PENGAMANAN ASET DAERAH	
		5.02.03.1.01.04			Penyusunan Kebijakan Pengelolaan Barang Milik Daerah				219.000.000		219.000.000		178.021.000			
						Jumlah Dokumen Kebijakan Pengelolaan Barang Milik Daerah	Dokumen	1	219.000.000	1	219.000.000	1	178.021.000		SUB BIDANG PERUBAHAN STATUS HUKUM DAN PENGAMANAN ASET DAERAH	OPD Provinsi, JAWA TENGAH
		5.02.03.1.01.07			Pengamanan Barang Milik Daerah				1.698.870.000		1.614.870.000		2.205.849.000			
						Jumlah Barang Milik Daerah yang telah terpasang label kepemilikan atas nama Pemerintah Provinsi Jawa Tengah	Unit	15	165.000.000	15	165.000.000	15	165.000.000		SUB BIDANG PERUBAHAN STATUS HUKUM DAN PENGAMANAN ASET DAERAH	OPD Provinsi, JAWA TENGAH
						Jumlah Barang Milik Daerah yang telah terpasang pagar kepemilikan	Unit	3	192.500.000	3	192.500.000	3	192.500.000		SUB BIDANG PERUBAHAN STATUS HUKUM DAN PENGAMANAN ASET DAERAH	OPD Provinsi, JAWA TENGAH
						Jumlah Barang Milik Daerah yang telah terpasang patok	Unit	15	84.975.000	15	84.975.000	15	84.975.000		SUB BIDANG PERUBAHAN STATUS HUKUM DAN PENGAMANAN ASET DAERAH	OPD Provinsi, JAWA TENGAH
						Jumlah Barang Milik Daerah yang telah tersertifikasi atas nama Pemerintah Provinsi Jawa Tengah	Sertifikat	180	1.256.395.000	180	1.172.395.000	180	1.763.374.000		SUB BIDANG PERUBAHAN STATUS HUKUM DAN PENGAMANAN ASET DAERAH	OPD Provinsi, JAWA TENGAH

Tujuan	Sasaran	Kode	Program	Kegiatan	Sub Kegiatan	INDIKATOR (TUJUAN, SASARAN, PROGRAM, KEGIATAN, SUB KEGIATAN)	Satuan	Capaian Kinerja Program dan Kerangka Pendanaan						Unit Kerja Perangkat Daerah	Lokasi	
								RKPd		APBD		P-RKPd				
								Target	Rp (000)	Target	Rp (000)	Target	Rp (000)			
(1)	(2)	(3)	(4)	(5)	(6)	(7)	(8)	(9)	(10)	(11)	(12)	(13)	(14)	(15)	(16)	
		5.02.03.1.01.09			Pengawasan dan Pengendalian Pengelolaan Barang Milik Daerah				100.000.000		100.000.000		100.000.000			
					Jumlah Perangkat Daerah Provinsi Jawa Tengah yang terfasilitasi Pengawasan dan Pengendalian Pengelolaan Barang Milik Daerah	OPD	41		100.000.000	41		100.000.000	41		SUB BIDANG PERUBAHAN STATUS HUKUM DAN PENGAMANAN ASET DAERAH	OPD Provinsi; JAWA TENGAH
		5.02.03.1.01.10			Optimalisasi Penggunaan, Pemanfaatan, Pemindahtanganan, Pemusnahan, dan Penghapusan Barang Milik Daerah				416.702.000		416.702.000		416.702.000			
					Jumlah Dokumen Pemindahtanganan Barang Milik Daerah lingkup Pemerintah Provinsi	Dokumen	1		101.822.000	1		101.822.000	1		SUB BIDANG PERUBAHAN STATUS HUKUM DAN PENGAMANAN ASET DAERAH	OPD Provinsi; JAWA TENGAH
					Jumlah Dokumen Pemusnahan Barang Milik Daerah lingkup Pemerintah Provinsi	Dokumen	1		49.880.000	1		49.880.000	1		SUB BIDANG PERUBAHAN STATUS HUKUM DAN PENGAMANAN ASET DAERAH	OPD Provinsi; JAWA TENGAH
					Jumlah Dokumen Penghapusan Barang Milik Daerah lingkup Pemerintah Provinsi	Dokumen	1		265.000.000	1		265.000.000	1		SUB BIDANG PERUBAHAN STATUS HUKUM DAN PENGAMANAN ASET DAERAH	OPD Provinsi; JAWA TENGAH
Mewujudkan Tata Kelola Keuangan Daerah yang baik									9.092.324.228.000			9.707.604.218.000		9.841.107.876.000	Badan Pengelola Keuangan dan Aset Daerah	
					Persentase Tata Kelola Keuangan Pemerintah Daerah sesuai kaidah Perundangan	%	100			100			100		Badan Pengelola Keuangan dan Aset Daerah	
	Terwujudnya Tata Kelola Keuangan Pemerintah Daerah yang sesuai Kaidah Perundangan								9.092.324.228.000			9.707.604.218.000		9.841.107.876.000		
					Persentase Tata Kelola Keuangan Pemerintah Daerah sesuai kaidah Perundangan	%	100		9.092.324.228.000	100			100		Badan Pengelola Keuangan dan Aset Daerah	
		5.02.02	PROGRAM PENGELOLAAN KEUANGAN DAERAH						9.092.324.228.000			9.707.604.218.000		9.841.107.876.000		
					Persentase dokumen penunjang urusan kewenangan pengelolaan keuangan daerah yang disusun tepat waktu	%	100		9.075.887.538.000	100		9.686.667.528.000	100		Badan Pengelola Keuangan dan Aset Daerah	
		5.02.02.1.05		Penunjang Urusan Kewenangan Pengelolaan Keuangan Daerah					9.075.887.538.000			9.686.667.528.000		9.819.921.186.000		
					Jumlah dokumen belanja transfer Pemerintah Provinsi Jawa Tengah	Dokumen	1		9.075.887.538.000	1		9.686.667.528.000	1		9.819.921.186.000	SUB BAGIAN KEUANGAN
		5.02.02.1.05.07		Penyusunan Kebijakan dan Alokasi Subsidi												
					Jumlah dokumen kebijakan dan alokasi subsidi	Dokumen	1			1			1			SUB BAGIAN KEUANGAN
		5.02.02.1.05.08		Analisis Perencanaan dan Penyaluran Bantuan Keuangan					2.762.453.750.000			2.843.698.750.000		2.903.945.850.000		
					Jumlah dokumen alokasi bantuan keuangan kepada Pemerintah Kabupaten/Kota/Desa	Dokumen	1		2.762.453.750.000	1		2.843.698.750.000	1	2.903.945.850.000		SUB BAGIAN KEUANGAN
		5.02.02.1.05.09		Pengelolaan Dana Darurat dan Mendesak					23.100.000.000			57.964.034.000		25.000.000.000		
					Jumlah dokumen pengelolaan dana darurat dan mendesak	Dokumen	1		23.100.000.000	1		57.964.034.000	1	25.000.000.000		SUB BAGIAN KEUANGAN
		5.02.02.1.05.10		Pengelolaan Dana bagi Hasil Provinsi					6.290.333.788.000			6.785.004.744.000		6.890.975.336.000		
					Jumlah dokumen dana bagi hasil Pemerintah Provinsi ke Kabupaten/Kota	Dokumen	1		6.290.333.788.000	1		6.785.004.744.000	1	6.890.975.336.000		SUB BAGIAN KEUANGAN
					Persentase Evaluasi APBD kabupaten/kota yang tepat waktu dan sesuai kaidah perundangan	%	100		529.520.000	100		1.279.520.000	100	1.279.520.000		Badan Pengelola Keuangan dan Aset Daerah
		5.02.02.1.02		Pembinaan Pengelolaan Keuangan Daerah Kabupaten/Kota					529.520.000			1.279.520.000		1.279.520.000		
					Jumlah Dokumen Evaluasi APBD Kabupaten/Kota	Dokumen	105		529.520.000	105		1.279.520.000	105	1.279.520.000		SUB BAGIAN PROGRAM
		5.02.02.1.02.02		Evaluasi Rancangan Peraturan Daerah tentang APBD Kabupaten/Kota dan Rancangan Peraturan Kepala Daerah tentang Penjabaran APBD Kabupaten/Kota					121.086.000			121.086.000		121.086.000		
					Jumlah dokumen evaluasi Raperda dan Raperkada APBD induk Kabupaten/Kota	Dokumen	35		121.086.000	35		121.086.000	35	121.086.000		SUB BAGIAN PROGRAM
		5.02.02.1.02.03		Evaluasi Rancangan Peraturan Daerah tentang Perubahan APBD Kabupaten/Kota dan Rancangan Peraturan Kepala Daerah tentang Penjabaran Perubahan APBD Kabupaten/Kota					121.086.000			121.086.000		121.086.000		
					Jumlah dokumen evaluasi Raperda dan Raperkada APBD Perubahan Kabupaten/Kota	Dokumen	35		121.086.000	35		121.086.000	35	121.086.000		SUB BAGIAN PROGRAM
		5.02.02.1.02.04		Evaluasi Rancangan Peraturan Daerah tentang Pertanggungjawaban Pelaksanaan APBD Kabupaten/Kota dan Rancangan Peraturan Kepala Daerah tentang Penjabaran Pertanggungjawaban Pelaksanaan APBD Kabupaten/Kota					121.086.000			121.086.000		121.086.000		
					Jumlah dokumen evaluasi Raperda dan Raperkada APBD Pertanggungjawaban Kabupaten/Kota	Dokumen	35		121.086.000	35		121.086.000	35	121.086.000		SUB BAGIAN PROGRAM
		5.02.02.1.02.05		Asistensi Pengelolaan Keuangan Kabupaten/Kota					103.039.000			853.039.000		853.039.000		
					Jumlah Kabupaten/Kota yang mendapatkan asistensi pengelolaan keuangan daerah	Kabupaten/ Kota	35		103.039.000	35		853.039.000	35	853.039.000		SUB BAGIAN PROGRAM
		5.02.02.1.02.08		Konsultasi dan Koordinasi Pembinaan Penyusunan dan Evaluasi Rancangan Peraturan Daerah tentang APBD Kabupaten/Kota dan					14.466.000			14.466.000		14.466.000		

				Daerah												
	5.02.02.1.01.12			Koordinasi Perencanaan Anggaran Pembiayaan												
				Jumlah Perangkat Daerah lingkup bidang Pemerintahan yang menyampaikan bahan Dokumen Perencanaan Anggaran Pembiayaan Daerah	OPD										SUB BIDANG ANGGARAN BIDANG PEMERINTAHAN	OPD Provinsi: JAWA TENGAH
				Jumlah OPD lingkup bidang Pendidikan dan Kesra yang menyusun Dokumen Penganggaran sesuai kaidah perundangan	OPD	14	3.921.375.000	14		4.921.375.000	14		5.100.375.000	SUB BIDANG ANGGARAN BIDANG PENDIDIKAN DAN KESEJAHTERAAN RAKYAT		
	5.02.02.1.01.01			Koordinasi dan Penyusunan KUA dan PPAS												
				Jumlah Perangkat Daerah lingkup bidang Pendidikan dan Kesra yang menyampaikan bahan dokumen KUA dan PPAS	OPD	0		0			0				SUB BIDANG ANGGARAN BIDANG PENDIDIKAN DAN KESEJAHTERAAN RAKYAT	
	5.02.02.1.01.02			Koordinasi dan Penyusunan Perubahan KUA dan Perubahan PPAS												
				Jumlah Perangkat Daerah lingkup bidang Pendidikan dan Kesra yang menyampaikan bahan dokumen perubahan KUA dan perubahan PPAS	OPD										SUB BIDANG ANGGARAN BIDANG PENDIDIKAN DAN KESEJAHTERAAN RAKYAT	
	5.02.02.1.01.03			Koordinasi, Penyusunan dan Verifikasi RKA-SKPD												
				Jumlah Dokumen RKA-SKPD yang tersusun dan terverifikasi pada Perangkat Daerah lingkup bidang Pendidikan dan Kesra	Dokumen										SUB BIDANG ANGGARAN BIDANG PENDIDIKAN DAN KESEJAHTERAAN RAKYAT	OPD Provinsi: JAWA TENGAH
	5.02.02.1.01.04			Koordinasi, Penyusunan dan Verifikasi Perubahan RKA-SKPD												
				Jumlah Dokumen Perubahan RKA-SKPD yang tersusun dan terverifikasi pada Perangkat Daerah lingkup bidang Pendidikan dan Kesra	Dokumen										SUB BIDANG ANGGARAN BIDANG PENDIDIKAN DAN KESEJAHTERAAN RAKYAT	OPD Provinsi: JAWA TENGAH
	5.02.02.1.01.05			Koordinasi, Penyusunan dan Verifikasi DPA-SKPD												
				Jumlah Dokumen DPA-SKPD yang tersusun dan terverifikasi pada Perangkat Daerah lingkup bidang Pendidikan dan Kesra	Dokumen										SUB BIDANG ANGGARAN BIDANG PENDIDIKAN DAN KESEJAHTERAAN RAKYAT	OPD Provinsi: JAWA TENGAH
	5.02.02.1.01.06			Koordinasi, Penyusunan dan Verifikasi Perubahan DPA-SKPD												
				Jumlah Dokumen Perubahan DPA-SKPD yang tersusun dan terverifikasi pada Perangkat Daerah lingkup bidang Pendidikan dan Kesra	Dokumen										SUB BIDANG ANGGARAN BIDANG PENDIDIKAN DAN KESEJAHTERAAN RAKYAT	OPD Provinsi: JAWA TENGAH
	5.02.02.1.01.07			Koordinasi dan Penyusunan Peraturan Daerah tentang APBD dan Peraturan Kepala Daerah tentang Penjabaran APBD			3.491.375.000			3.491.375.000			3.610.375.000			
				Jumlah Perangkat Daerah lingkup bidang Pendidikan dan Kesra yang menyampaikan bahan penyusunan Peraturan Daerah tentang APBD dan Perkada tentang Penjabaran APBD	OPD	14	3.491.375.000	14		3.491.375.000	14		3.610.375.000	SUB BIDANG ANGGARAN BIDANG PENDIDIKAN DAN KESEJAHTERAAN RAKYAT	OPD Provinsi: JAWA TENGAH	
	5.02.02.1.01.08			Koordinasi dan Penyusunan Peraturan Daerah tentang Perubahan APBD dan Peraturan Kepala Daerah tentang Penjabaran Perubahan APBD			160.000.000			160.000.000			210.000.000			
				Jumlah Perangkat Daerah lingkup bidang Pendidikan dan Kesra yang menyampaikan bahan penyusunan Peraturan Daerah tentang Perubahan APBD dan Perkada tentang Penjabaran Perubahan APBD	OPD	14	160.000.000	14		160.000.000	14		210.000.000	SUB BIDANG ANGGARAN BIDANG PENDIDIKAN DAN KESEJAHTERAAN RAKYAT	OPD Provinsi: JAWA TENGAH	
	5.02.02.1.01.09			Koordinasi dan Penyusunan Regulasi serta Kebijakan Bidang Anggaran			270.000.000			1.270.000.000			1.280.000.000			
				Jumlah Perangkat Daerah lingkup bidang Pendidikan dan Kesra yang menyampaikan bahan penyusunan Regulasi dan Kebijakan Bidang Anggaran	OPD	14	270.000.000	14		1.270.000.000	14		1.280.000.000	SUB BIDANG ANGGARAN BIDANG PENDIDIKAN DAN KESEJAHTERAAN RAKYAT	OPD Provinsi: JAWA TENGAH	
	5.02.02.1.01.10			Koordinasi Perencanaan Anggaran Pendapatan												
				Jumlah Perangkat Daerah lingkup bidang Pendidikan dan Kesra yang menyampaikan bahan Dokumen Perencanaan Anggaran Pendapatan Daerah	OPD										SUB BIDANG ANGGARAN BIDANG PENDIDIKAN DAN KESEJAHTERAAN RAKYAT	OPD Provinsi: JAWA TENGAH
	5.02.02.1.01.11			Koordinasi Perencanaan Anggaran Belanja Daerah												
				Jumlah Perangkat Daerah lingkup bidang Pendidikan dan Kesra yang menyampaikan bahan Dokumen Perencanaan Anggaran Belanja Daerah	OPD										SUB BIDANG ANGGARAN BIDANG PENDIDIKAN DAN KESEJAHTERAAN RAKYAT	OPD Provinsi: JAWA TENGAH
	5.02.02.1.01.12			Koordinasi Perencanaan Anggaran Pembiayaan												
				Jumlah Perangkat Daerah lingkup bidang Pendidikan dan Kesra yang menyampaikan bahan Dokumen Perencanaan Anggaran Pembiayaan Daerah	OPD										SUB BIDANG ANGGARAN BIDANG PENDIDIKAN DAN KESEJAHTERAAN RAKYAT	OPD Provinsi: JAWA TENGAH
				Persentase penyampaian laporan keuangan Pemerintah Daerah tepat waktu	%	100	4.066.376.000	100		5.066.376.000	100		5.466.376.000	Bidang Akuntansi		
	5.02.02.1.04			Koordinasi dan Pelaksanaan Akuntansi dan Pelaporan Keuangan Daerah			4.066.376.000			5.066.376.000			5.466.376.000			
				Jumlah Dokumen Analisis Laporan Pertanggungjawaban Pelaksanaan APBD	Dokumen	1	617.324.000	1		617.324.000	1		617.324.000	SUB BIDANG PENDIDIKAN DAN KESRA		
	5.02.02.1.04.08			Penyusunan Analisis Laporan Pertanggungjawaban Pelaksanaan APBD			617.324.000			617.324.000			617.324.000			
				Jumlah Dokumen Analisis Laporan Pertanggungjawaban Pelaksanaan APBD	Dokumen	1	617.324.000	1		617.324.000	1		617.324.000	SUB BIDANG PENDIDIKAN DAN KESRA	OPD Provinsi: JAWA TENGAH	
				Jumlah Dokumen Laporan Keuangan SKPD, BLUD dan Laporan Keuangan Pemerintah Daerah	Dokumen	3	205.388.000	3		205.388.000	3		175.388.000	SUB BIDANG EKONOMI DAN PEMBANGUNAN		
	5.02.02.1.04.03			Koordinasi Penyusunan Laporan Pertanggungjawaban Pelaksanaan APBD Bulanan, Triwulanan dan Semesteran			33.934.000			33.934.000			33.934.000			

Tujuan	Sasaran	Kode	Program	Kegiatan	Sub Kegiatan	INDIKATOR (TUJUAN, SASARAN, PROGRAM, KEGIATAN, SUB KEGIATAN)	Satuan	Capaian Kinerja Program dan Kerangka Pendanaan						Unit Kerja Perangkat Daerah	Lokasi			
								RPKD		APBD		P-RPKD						
								Target	Rp (000)	Target	Rp (000)	Target	Rp (000)					
(1)	(2)	(3)	(4)	(5)	(6)	(7)	(8)	(9)	(10)	(11)	(12)	(13)	(14)	(15)	(16)			
						Jumlah Perangkat Daerah pada lingkup bidang Pemerintahan terhadap penyusunan Laporan Pertanggungjawaban Pelaksanaan APBD Bulanan, Triwulanan dan Semesteran	OPD	17		33.934.000	17		33.934.000	17		33.934.000	SUB BIDANG EKONOMI DAN PEMBANGUNAN	OPD Provinsi; JAWA TENGAH
		5.02.02.1.04.04			Konsolidasi Laporan Keuangan SKPD, BLUD dan Laporan Keuangan Pemerintah Daerah					171.454.000			171.454.000			141.454.000		
						Jumlah Dokumen Laporan Keuangan SKPD, BLUD dan Laporan Keuangan Pemerintah Daerah	Dokumen	3		171.454.000	3		171.454.000	3		141.454.000	SUB BIDANG EKONOMI DAN PEMBANGUNAN	OPD Provinsi; JAWA TENGAH
						Jumlah OPD lingkup bidang Ekonomi dan Pembangunan yang menyampaikan Laporan Keuangan tepat waktu, lengkap dan diungkap secara Memadai	OPD	12		604.163.000	12		1.604.163.000	12		1.846.150.000	SUB BIDANG EKONOMI DAN PEMBANGUNAN	
		5.02.02.1.04.02			Rekonsiliasi dan Verifikasi Aset, Kewajiban, Ekuitas, Pendapatan, Belanja, Pembiayaan, Pendapatan-LO, dan Beban					136.200.000			136.200.000			210.800.000		
						Jumlah Perangkat Daerah pada lingkup bidang Ekonomi dan Pembangunan yang terfasilitasi Rekonsiliasi dan Verifikasi Aset, Kewajiban, Ekuitas, Pendapatan, Belanja, Pembiayaan, Pendapatan-LO, dan Beban	OPD	12		136.200.000	12		136.200.000	12		210.800.000	SUB BIDANG EKONOMI DAN PEMBANGUNAN	OPD Provinsi; JAWA TENGAH
		5.02.02.1.04.03			Koordinasi Penyusunan Laporan Pertanggungjawaban Pelaksanaan APBD Bulanan, Triwulanan dan Semesteran					45.750.000			45.750.000			52.500.000		
						Jumlah Perangkat Daerah pada lingkup bidang Ekonomi dan Pembangunan terhadap penyusunan Laporan Pertanggungjawaban Pelaksanaan APBD Bulanan, Triwulanan dan Semesteran	OPD	12		45.750.000	12		45.750.000	12		52.500.000	SUB BIDANG EKONOMI DAN PEMBANGUNAN	OPD Provinsi; JAWA TENGAH
		5.02.02.1.04.05			Koordinasi dan Penyusunan Rancangan Peraturan Daerah tentang Pertanggungjawaban Pelaksanaan APBD Provinsi dan Rancangan Peraturan Kepala Daerah tentang Penjabaran Pertanggungjawaban Pelaksanaan APBD Provinsi					171.913.000			171.913.000			255.850.000		
						Jumlah Perangkat Daerah pada lingkup bidang Ekonomi dan Pembangunan dalam penyampaian bahan penyusunan Rancangan Peraturan Daerah tentang Pertanggungjawaban Pelaksanaan APBD Provinsi dan Rancangan Peraturan Kepala Daerah tentang Penjabaran Pertanggungjawaban Pelaksanaan APBD Provinsi	OPD	12		171.913.000	12		171.913.000	12		255.850.000	SUB BIDANG EKONOMI DAN PEMBANGUNAN	OPD Provinsi; JAWA TENGAH
		5.02.02.1.04.09			Penyusunan Kebijakan dan Panduan Teknis Operasional Penyelenggaraan Akuntansi Pemerintah Daerah					22.500.000			22.500.000			31.500.000		
						Jumlah Perangkat Daerah pada lingkup bidang Ekonomi dan Pembangunan yang terfasilitasi dalam penyusunan Kebijakan dan Panduan Teknis Operasional Penyelenggaraan Akuntansi Pemerintah Daerah	OPD	12		22.500.000	12		22.500.000	12		31.500.000	SUB BIDANG EKONOMI DAN PEMBANGUNAN	OPD Provinsi; JAWA TENGAH
		5.02.02.1.04.11			Pembinaan Akuntansi, Pelaporan dan Pertanggungjawaban Pemerintah Provinsi					227.800.000			1.227.800.000			1.295.500.000		
						Jumlah Perangkat Daerah lingkup bidang Ekonomi dan Pembangunan yang terfasilitasi Pembinaan Akuntansi, Pelaporan dan Pertanggungjawaban Pemerintah Provinsi	OPD	12		227.800.000	12		1.227.800.000	12		1.295.500.000	SUB BIDANG EKONOMI DAN PEMBANGUNAN	OPD Provinsi; JAWA TENGAH
						Jumlah OPD lingkup bidang Pemerintahan yang menyampaikan Laporan Keuangan tepat waktu, lengkap dan diungkap secara Memadai	OPD	17		756.704.000	17		756.704.000	17		944.092.000	SUB BIDANG PEMERINTAHAN	
		5.02.02.1.04.02			Rekonsiliasi dan Verifikasi Aset, Kewajiban, Ekuitas, Pendapatan, Belanja, Pembiayaan, Pendapatan-LO, dan Beban					36.484.000			36.484.000			40.484.000		
						Jumlah Perangkat Daerah pada lingkup bidang Pemerintahan yang terfasilitasi Rekonsiliasi dan Verifikasi Aset, Kewajiban, Ekuitas, Pendapatan, Belanja, Pembiayaan, Pendapatan-LO, dan Beban	OPD	17		36.484.000	17		36.484.000	17		40.484.000	SUB BIDANG PEMERINTAHAN	OPD Provinsi; JAWA TENGAH
		5.02.02.1.04.05			Koordinasi dan Penyusunan Rancangan Peraturan Daerah tentang Pertanggungjawaban Pelaksanaan APBD Provinsi dan Rancangan Peraturan Kepala Daerah tentang Penjabaran Pertanggungjawaban Pelaksanaan APBD Provinsi					230.370.000			230.370.000			244.458.000		
						Jumlah Perangkat Daerah pada lingkup bidang Pemerintahan dalam penyampaian bahan penyusunan Rancangan Peraturan Daerah tentang Pertanggungjawaban Pelaksanaan APBD Provinsi dan Rancangan Peraturan Kepala Daerah tentang Penjabaran Pertanggungjawaban Pelaksanaan APBD Provinsi	OPD	17		230.370.000	17		230.370.000	17		244.458.000	SUB BIDANG PEMERINTAHAN	OPD Provinsi; JAWA TENGAH
		5.02.02.1.04.09			Penyusunan Kebijakan dan Panduan Teknis Operasional Penyelenggaraan Akuntansi Pemerintah Daerah					208.200.000			208.200.000			312.300.000		
						Jumlah Perangkat Daerah pada lingkup bidang Pemerintahan yang terfasilitasi dalam penyusunan Kebijakan dan Panduan Teknis Operasional Penyelenggaraan Akuntansi Pemerintah Daerah	OPD	17		208.200.000	17		208.200.000	17		312.300.000	SUB BIDANG PEMERINTAHAN	OPD Provinsi; JAWA TENGAH
		5.02.02.1.04.11			Pembinaan Akuntansi, Pelaporan dan Pertanggungjawaban Pemerintah Provinsi					281.650.000			281.650.000			346.850.000		
						Jumlah Perangkat Daerah lingkup bidang Pemerintahan yang terfasilitasi Pembinaan Akuntansi, Pelaporan dan Pertanggungjawaban Pemerintah Provinsi	OPD	17		281.650.000	17		281.650.000	17		346.850.000	SUB BIDANG PEMERINTAHAN	OPD Provinsi; JAWA TENGAH

Tujuan	Sasaran	Kode	Program	Kegiatan	Sub Kegiatan	INDIKATOR (TUJUAN, SASARAN, PROGRAM, KEGIATAN, SUB KEGIATAN)	Satuan	Capaian Kinerja Program dan Kerangka Pendanaan						Unit Kerja Perangkat Daerah	Lokasi
								RKPd		APBD		P-RKPd			
								Target	Rp (000)	Target	Rp (000)	Target	Rp (000)		
(1)	(2)	(3)	(4)	(5)	(6)	(7)	(8)	(9)	(10)	(11)	(12)	(13)	(14)	(15)	(16)
						Jumlah OPD lingkup bidang Pendidikan dan Kesra yang menyampaikan Laporan Keuangan tepat waktu, lengkap dan diungkap secara Memadai	OPD	15	1.667.368.000	15	1.667.368.000	15	1.700.943.000	SUB BIDANG PENDIDIKAN DAN KESRA	
		5.02.02.1.04.02			Rekonsiliasi dan Verifikasi Aset, Kewajiban, Ekuitas, Pendapatan, Belanja, Pembiayaan, Pendapatan-LO, dan Beban			61.500.000			61.500.000		73.500.000		
					Jumlah Perangkat Daerah pada lingkup bidang Pendidikan dan Kesra yang terfasilitasi Rekonsiliasi dan Verifikasi Aset, Kewajiban, Ekuitas, Pendapatan, Belanja, Pembiayaan, Pendapatan-LO, dan Beban		OPD	15	61.500.000	15	61.500.000	15	73.500.000	SUB BIDANG PENDIDIKAN DAN KESRA	OPD Provinsi; JAWA TENGAH
		5.02.02.1.04.03			Koordinasi Penyusunan Laporan Pertanggungjawaban Pelaksanaan APBD Bulanan, Triwulanan dan Semesteran			137.000.000			137.000.000		176.950.000		
					Jumlah Perangkat Daerah pada lingkup bidang Pendidikan dan Kesra terhadap penyusunan Laporan Pertanggungjawaban Pelaksanaan APBD Bulanan, Triwulanan dan Semesteran		OPD	15	137.000.000	15	137.000.000	15	176.950.000	SUB BIDANG PENDIDIKAN DAN KESRA	OPD Provinsi; JAWA TENGAH
		5.02.02.1.04.05			Koordinasi dan Penyusunan Rancangan Peraturan Daerah tentang Pertanggungjawaban Pelaksanaan APBD Provinsi dan Rancangan Peraturan Kepala Daerah tentang Penjabaran Pertanggungjawaban Pelaksanaan APBD Provinsi			1.249.400.000			1.249.400.000		1.145.700.000		
					Jumlah Perangkat Daerah pada lingkup bidang Pendidikan dan Kesra dalam penyampaian bahan penyusunan Rancangan Peraturan Daerah tentang Pertanggungjawaban Pelaksanaan APBD Provinsi dan Rancangan Peraturan Kepala Daerah tentang Penjabaran Pertanggungjawaban Pelaksanaan APBD Provinsi		OPD	15	1.249.400.000	15	1.249.400.000	15	1.145.700.000	SUB BIDANG PENDIDIKAN DAN KESRA	OPD Provinsi; JAWA TENGAH
		5.02.02.1.04.09			Penyusunan Kebijakan dan Panduan Teknis Operasional Penyelenggaraan Akuntansi Pemerintah Daerah			60.209.000			60.209.000		71.209.000		
					Jumlah Perangkat Daerah pada lingkup bidang Pendidikan dan Kesra yang terfasilitasi dalam penyusunan Kebijakan dan Panduan Teknis Operasional Penyelenggaraan Akuntansi Pemerintah Daerah		OPD	15	60.209.000	15	60.209.000	15	71.209.000	SUB BIDANG PENDIDIKAN DAN KESRA	OPD Provinsi; JAWA TENGAH
		5.02.02.1.04.11			Pembinaan Akuntansi, Pelaporan dan Pertanggungjawaban Pemerintah Provinsi			159.259.000			159.259.000		233.584.000		
					Jumlah Perangkat Daerah lingkup bidang Pendidikan dan Kesra yang terfasilitasi Pembinaan Akuntansi, Pelaporan dan Pertanggungjawaban Pemerintah Provinsi		OPD	15	159.259.000	15	159.259.000	15	233.584.000	SUB BIDANG PENDIDIKAN DAN KESRA	OPD Provinsi; JAWA TENGAH
					Jumlah Penyelesaian Kerugian Daerah pada Perangkat Daerah		Tahun	3	113.095.000	3	113.095.000	3	113.095.000	SUB BIDANG PEMERINTAHAN	
		5.02.02.1.04.07			Koordinasi, Sinkronisasi, dan Penyelesaian Tuntutan Perbendaharaan dan Tuntutan Kerugian Daerah			113.095.000			113.095.000		113.095.000		
					Jumlah penyelesaian Kerugian Daerah pada Perangkat Daerah		Tahun	3	113.095.000	3	113.095.000	3	113.095.000	SUB BIDANG PEMERINTAHAN	OPD Provinsi; JAWA TENGAH
					Jumlah Perangkat Daerah yang terfasilitasi Pembinaan Pengelolaan Keuangan BLUD Provinsi		OPD	7	102.334.000	7	102.334.000	7	69.384.000	SUB BIDANG PENDIDIKAN DAN KESRA	
		5.02.02.1.04.12			Pembinaan Pengelolaan Keuangan BLUD Provinsi			102.334.000			102.334.000		69.384.000		
					Jumlah Perangkat Daerah Pemerintah Provinsi Jawa Tengah yang terfasilitasi Pembinaan Pengelolaan Keuangan BLUD Provinsi		OPD	7	102.334.000	7	102.334.000	7	69.384.000	SUB BIDANG PENDIDIKAN DAN KESRA	OPD Provinsi; JAWA TENGAH
		5.02.02.1.03			Koordinasi dan Pengelolaan Perbendaharaan Daerah			2.408.021.000	95		3.408.021.000	95	3.408.021.000	Bidang Perbendaharaan dan Kas Daerah	
								2.258.021.000			3.258.021.000		3.258.021.000		
					Jumlah OPD Lingkup Bidang Ekonomi dan Pembangunan yang Melaksanakan Pengelolaan Perbendaharaan Daerah sesuai ketentuan perundangan		OPD	19	699.096.000	19	699.096.000	19	699.096.000	SUB BIDANG PERBENDAHARAAN BIDANG EKONOMI DAN PEMBANGUNAN	
		5.02.02.1.03.06			Koordinasi, Pelaksanaan Kerjasama dan Pemantauan Transaksi Non Tunai dengan Lembaga Keuangan Bank dan Lembaga Keuangan Bukan Bank			650.006.000			650.006.000		650.006.000		
					Jumlah Koordinasi, Pelaksanaan Kerjasama dan Pemantauan Transaksi Non Tunai dengan Lembaga Keuangan Bank dan Lembaga Keuangan Bukan Bank		OPD	35	650.006.000	35	650.006.000	35	650.006.000	SUB BIDANG PERBENDAHARAAN BIDANG EKONOMI DAN PEMBANGUNAN	OPD Provinsi; JAWA TENGAH
		5.02.02.1.03.08			Koordinasi Pelaksanaan Piutang dan Utang Daerah yang Timbul Akibat Pengelolaan Kas, Pelaksanaan Analisis Pembiayaan dan Penempatan Uang Daerah sebagai Optimalisasi Kas										
					Jumlah Dokumen Analisis Pembiayaan Pemerintah Daerah		Dokumen	0		0		0		SUB BIDANG PERBENDAHARAAN BIDANG EKONOMI DAN PEMBANGUNAN	OPD Provinsi; JAWA TENGAH
					Jumlah Dokumen Kebijakan Analisis Kas Pemerintah Daerah		Dokumen	0		0		0		SUB BIDANG PERBENDAHARAAN BIDANG EKONOMI DAN PEMBANGUNAN	OPD Provinsi; JAWA TENGAH
		5.02.02.1.03.10			Penyusunan Petunjuk Teknis Administrasi Keuangan yang Berkaitan dengan Penerimaan dan Pengeluaran Kas serta Penatausahaan dan Pertanggungjawaban Sub Kegiatan			49.090.000			49.090.000		49.090.000		
					Jumlah Dokumen Kebijakan Petunjuk Teknis Administrasi Keuangan yang Berkaitan dengan Penerimaan dan Pengeluaran Kas serta Penatausahaan dan Pertanggungjawaban Sub Kegiatan		Dokumen	2	49.090.000	2	49.090.000	2	49.090.000	SUB BIDANG PERBENDAHARAAN BIDANG EKONOMI DAN PEMBANGUNAN	OPD Provinsi; JAWA TENGAH

Tujuan	Sasaran	Kode	Program	Kegiatan	Sub Kegiatan	INDIKATOR (TUJUAN, SASARAN, PROGRAM, KEGIATAN, SUB KEGIATAN)	Satuan	Capaian Kinerja Program dan Kerangka Pendanaan						Unit Kerja Perangkat Daerah	Lokasi
								RKPD		APBD		P-RKPD			
								Target	Rp (000)	Target	Rp (000)	Target	Rp (000)		
(1)	(2)	(3)	(4)	(5)	(6)	(7)	(8)	(9)	(10)	(11)	(12)	(13)	(14)	(15)	(16)
						Jumlah OPD Lingkup Bidang Pemerintahan, Pendidikan dan Kesra yang Melaksanakan Pengelolaan Perbendaharaan Daerah sesuai ketentuan perundangan	OPD	22	782.752.000	22	782.752.000	22	782.752.000	SUB BIDANG PERBENDAHARAAN BIDANG PEMERINTAHAN, PENDIDIKAN DAN KESRA	
		5.02.02.1.03.03			Penyiapan, Pelaksanaan Pengendalian dan Penerbitan Anggaran Kas dan SPD			612.212.000		612.212.000		612.212.000			
						Jumlah Perangkat Daerah lingkup bidang Pemerintahan, Pendidikan dan Kesra yang terfasilitasi penerbitan Dokumen Anggaran Kas dan SPD	OPD	0	612.212.000	41	612.212.000	41	612.212.000	SUB BIDANG PERBENDAHARAAN BIDANG PEMERINTAHAN, PENDIDIKAN DAN KESRA	OPD Provinsi; JAWA TENGAH
		5.02.02.1.03.09			Rekonsiliasi Data Penerimaan dan Pengeluaran Kas Serta Pemungutan dan Pemotongan Atas SP2D dengan Instansi Terkait			170.540.000		170.540.000		170.540.000			
						Jumlah Dokumen Rekonsiliasi Data Penerimaan dan Pengeluaran Kas Serta Pemungutan dan Pemotongan Atas SP2D dengan Instansi Terkait pada Perangkat Daerah	Dokumen	0	170.540.000	0	170.540.000	0	170.540.000	SUB BIDANG PERBENDAHARAAN BIDANG PEMERINTAHAN, PENDIDIKAN DAN KESRA	OPD Provinsi; JAWA TENGAH
		5.02.02.1.03.11			Pembinaan Penatausahaan Keuangan Pemerintah Kabupaten/Kota										
						Jumlah Kegiatan Pembinaan Penatausahaan Keuangan Pemerintah Kabupaten/Kota	Kegiatan	24		24		24		SUB BIDANG PERBENDAHARAAN BIDANG PEMERINTAHAN, PENDIDIKAN DAN KESRA	OPD Provinsi; JAWA TENGAH
						Jumlah Perangkat Daerah yang Melaksanakan Pengelolaan Perbendaharaan Daerah sesuai ketentuan.	OPD	41	776.173.000	41	1.776.173.000	41	1.776.173.000	SUB BIDANG PENGELOLAAN KAS DAERAH	
		5.02.02.1.03.01			Koordinasi dan Pengelolaan Kas Daerah			776.173.000		776.173.000		776.173.000			
						Jumlah Dokumen Pengelolaan Kas Daerah Pemerintah Daerah	Dokumen	41	776.173.000	41	1.776.173.000	41	1.776.173.000	SUB BIDANG PENGELOLAAN KAS DAERAH	OPD Provinsi; JAWA TENGAH
		5.02.02.1.03.04			Penalusausahaan Pembiayaan Daerah										
						Jumlah Dokumen Penalusausahaan Pembiayaan Daerah	Dokumen	0		0		0		SUB BIDANG PENGELOLAAN KAS DAERAH	OPD Provinsi; JAWA TENGAH
		5.02.02.1.03.05			Koordinasi, Fasilitasi, Asistensi, Sinkronisasi, Supervisi, Monitoring, dan Evaluasi Pengelolaan Dana Perimbangan dan Dana Transfer Lainnya										
						Jumlah Dokumen Pengelolaan Dana Perimbangan dan Dana Transfer lainnya Pemerintah Daerah	Dokumen	0		0		0		SUB BIDANG PENGELOLAAN KAS DAERAH	OPD Provinsi; JAWA TENGAH
		5.02.02.1.03.07			Koordinasi dan Penyusunan Laporan Realisasi Penerimaan dan Pengeluaran Kas Daerah, Laporan Aliran Kas, dan Pelaksanaan Pemungutan/Pemotongan dan Penyetoran Perhitungan Pihak Ketiga (PFK)										
						Jumlah Dokumen Pelaksanaan Pemungutan/Pemotongan dan Penyetoran Perhitungan Pihak Ketiga (PFK) Pemerintah Daerah	Dokumen	12		12		12		SUB BIDANG PENGELOLAAN KAS DAERAH	OPD Provinsi; JAWA TENGAH
		5.02.02.1.06			Pengelolaan Data dan Implementasi Sistem Informasi Pemerintah Daerah Lingkup Keuangan Daerah			150.000.000		150.000.000		150.000.000			
						Jumlah OPD yang diproses Pencairan	OPD	41	150.000.000	41	150.000.000	41	150.000.000	SUB BIDANG PENGELOLAAN KAS DAERAH	
		5.02.02.1.06.01			Inventarisasi dan Analisis Data Bidang Keuangan Daerah										
						Jumlah Dokumen Analisis Bidang Keuangan Daerah	Dokumen	2		2		2		SUB BIDANG PENGELOLAAN KAS DAERAH	OPD Provinsi; JAWA TENGAH
		5.02.02.1.06.02			Implementasi dan Pemeliharaan Sistem Informasi Pemerintah Daerah Bidang Keuangan Daerah			150.000.000		150.000.000		150.000.000			
						Jumlah Perangkat Daerah yang mengimplementasikan Sistem Informasi Pemerintah Daerah Bidang Keuangan Daerah	OPD	41	150.000.000	41	150.000.000	41	150.000.000	SUB BIDANG PENGELOLAAN KAS DAERAH	OPD Provinsi; JAWA TENGAH
		5.02.02.1.06.03			Pembinaan Sistem Informasi Pemerintah Daerah Bidang Keuangan Daerah Pemerintah Provinsi										
						Jumlah Perangkat Daerah yang mendapatkan pembinaan Sistem Informasi Pemerintah Daerah Bidang Keuangan Daerah	OPD	41		41		41		SUB BIDANG PENGELOLAAN KAS DAERAH	OPD Provinsi; JAWA TENGAH
JUMLAH									9.133.812.140.000		9.751.748.911.000		9.901.324.939.000		

Tujuan	Sasaran	Kode	Program	Kegiatan	Sub Kegiatan	INDIKATOR (TUJUAN, SASARAN, PROGRAM, KEGIATAN, SUB KEGIATAN)	Satuan	Capaian Kinerja Program dan Kerangka Pendanaan						Unit Kerja Perangkat Daerah	Lokasi	
								RKPD		APBD		P-RKPD				
								Target	Rp (000)	Target	Rp (000)	Target	Rp (000)			
(1)	(2)	(3)	(4)	(5)	(6)	(7)	(8)	(9)	(10)	(11)	(12)	(13)	(14)	(15)	(16)	
Meningkatkan tata kelola Organisasi Perangkat Daerah									66.317.358.000			66.662.615.000		32.921.320.000	Badan Kepegawaian Daerah	
	Meningkatnya akuntabilitas kinerja Perangkat Daerah					Nilai Kepuasan Masyarakat	Angka	89			89		89		Badan Kepegawaian Daerah	
						Nilai SAKIP Perangkat Daerah	Angka	76	500.000.000		76	500.000.000		625.000.000	Badan Kepegawaian Daerah	
		X.XX.01	PROGRAM PENUNJANG URUSAN PEMERINTAHAN DAERAH PROVINSI						500.000.000			500.000.000		625.000.000		
						Persentase ketercapaian perencanaan dan evaluasi kinerja OPD	%	100	500.000.000		100	500.000.000		625.000.000	Badan Kepegawaian Daerah	
		X.XX.01.1.01		Perencanaan, Penganggaran, dan Evaluasi Kinerja Perangkat Daerah					500.000.000			500.000.000		625.000.000		
						Jumlah dokumen perencanaan dan evaluasi kinerja yang disusun	Dokumen	6	500.000.000		6	500.000.000		625.000.000	SUB BAGIAN PROGRAM	
		X.XX.01.1.01.01		Penyusunan Dokumen Perencanaan Perangkat Daerah					291.040.000			291.040.000		316.040.000		
						Jumlah Dokumen Perencanaan Perangkat Daerah yang disusun	Dokumen	3	291.040.000		3	291.040.000		316.040.000	SUB BAGIAN PROGRAM	OPD Provinsi, JAWA TENGAH
		X.XX.01.1.01.07		Evaluasi Kinerja Perangkat Daerah					208.960.000			208.960.000		308.960.000		
						Jumlah dokumen evaluasi kinerja Perangkat Daerah	Dokumen	3	208.960.000		3	208.960.000		308.960.000	SUB BAGIAN PROGRAM	OPD Provinsi, JAWA TENGAH
	Meningkatnya kualitas pelayanan Perangkat Daerah								65.817.358.000			66.162.615.000		32.296.320.000		
						Nilai Kepuasan Masyarakat	Angka	89	65.817.358.000		89	66.162.615.000		32.296.320.000	Badan Kepegawaian Daerah	
		X.XX.01	PROGRAM PENUNJANG URUSAN PEMERINTAHAN DAERAH PROVINSI						65.817.358.000			66.162.615.000		32.296.320.000		
						Persentase ketercapaian pelayanan umum, kepegawaian, dan keuangan perangkat daerah	%	100	65.717.358.000		100	66.062.615.000		32.196.320.000	Badan Kepegawaian Daerah	
		X.XX.01.1.02		Administrasi Keuangan Perangkat Daerah					58.398.688.000			58.743.945.000		24.431.650.000		
						Jumlah Laporan Pelaksanaan Administrasi Keuangan Perangkat Daerah	Dokumen	17	58.398.688.000		17	58.743.945.000		24.431.650.000	SUB BAGIAN KEUANGAN	
		X.XX.01.1.02.01		Penyediaan Gaji dan Tunjangan ASN					56.867.038.000			57.212.295.000		23.100.000.000		
						Jumlah bulan terpenuhinya kebutuhan gaji dan tunjangan ASN	Bulan	12	56.867.038.000		12	57.212.295.000		23.100.000.000	SUB BAGIAN KEUANGAN	OPD Provinsi, JAWA TENGAH
		X.XX.01.1.02.02		Penyediaan Administrasi Pelaksanaan Tugas ASN					1.471.650.000			1.471.650.000		1.271.650.000		
						Jumlah bulan terpenuhinya kebutuhan administrasi pendukung pelaksanaan tugas ASN	Bulan	12	1.471.650.000		12	1.471.650.000		1.271.650.000	SUB BAGIAN KEUANGAN	OPD Provinsi, JAWA TENGAH
		X.XX.01.1.02.03		Pelaksanaan Penatausahaan dan Pengujian/Verifikasi Keuangan SKPD					60.000.000			60.000.000		60.000.000		
						Jumlah laporan keuangan PD (jenis)	Laporan	17	60.000.000		17	60.000.000		60.000.000	SUB BAGIAN KEUANGAN	OPD Provinsi, JAWA TENGAH
		X.XX.01.1.03		Administrasi Barang Milik Daerah pada Perangkat Daerah					160.000.000			160.000.000		160.000.000		
						Jumlah laporan pelaksanaan Administrasi Barang Milik Daerah pada Perangkat Daerah	Dokumen	1	160.000.000		1	160.000.000		160.000.000	SUB BAGIAN UMUM DAN KEPEGAWAIAN	
		X.XX.01.1.03.02		Pengamanan Barang Milik Daerah SKPD					160.000.000			160.000.000		160.000.000		
						Jumlah bulan terpenuhinya premi asuransi barang milik daerah	Bulan	12	160.000.000		12	160.000.000		160.000.000	SUB BAGIAN UMUM DAN KEPEGAWAIAN	OPD Provinsi, JAWA TENGAH --> SEMARANG
		X.XX.01.1.05		Administrasi Kepegawaian Perangkat Daerah					300.000.000			300.000.000		300.000.000		
						Jumlah laporan pelaksanaan Administrasi Kepegawaian Perangkat Daerah	Dokumen	1	300.000.000		1	300.000.000		300.000.000	SUB BAGIAN UMUM DAN KEPEGAWAIAN	
		X.XX.01.1.05.02		Pengadaan Pakaian Dinas Beserta Atribut Kelengkapannya												
						Jumlah unit pakaian dinas yang diadakan	Unit	200			200				SUB BAGIAN UMUM DAN KEPEGAWAIAN	OPD Provinsi, JAWA TENGAH
		X.XX.01.1.05.09		Pendidikan dan Pelatihan Pegawai Berdasarkan Tugas dan Fungsi					300.000.000			300.000.000		300.000.000		
						Jumlah ASN yang mengikuti DIKLAT/Workshop/ Seminar	Orang	30	300.000.000		30	300.000.000		300.000.000	SUB BAGIAN UMUM DAN KEPEGAWAIAN	OPD Provinsi, JAWA TENGAH --> SEMARANG
		X.XX.01.1.06		Administrasi Umum Perangkat Daerah					2.615.280.000			2.615.280.000		2.710.850.000		
						Jumlah laporan pelaksanaan administrasi umum Perangkat Daerah	Dokumen	1	2.615.280.000		1	2.615.280.000		2.710.850.000	SUB BAGIAN UMUM DAN KEPEGAWAIAN	
		X.XX.01.1.06.01		Penyediaan Komponen Instalasi Listrik/Penerangan Bangunan Kantor					30.000.000			30.000.000		30.000.000		
						Jumlah bulan terpenuhinya penyediaan komponen Instalasi Listrik/Penerangan Bangunan Kantor	Bulan	12	30.000.000		12	30.000.000		30.000.000	SUB BAGIAN UMUM DAN KEPEGAWAIAN	OPD Provinsi, JAWA TENGAH
		X.XX.01.1.06.02		Penyediaan Peralatan dan Perlengkapan Kantor					527.280.000			527.280.000		527.280.000		
						Jumlah unit penyediaan Peralatan Kantor	Unit	12	527.280.000		12	527.280.000		527.280.000	SUB BAGIAN UMUM DAN KEPEGAWAIAN	OPD Provinsi, JAWA TENGAH
		X.XX.01.1.06.03		Penyediaan Peralatan Rumah Tangga					40.000.000			40.000.000		40.000.000		
						Jumlah bulan terpenuhinya kebutuhan rumah tangga perangkat daerah	Bulan	12	40.000.000		12	40.000.000		40.000.000	SUB BAGIAN UMUM DAN KEPEGAWAIAN	OPD Provinsi, JAWA TENGAH
		X.XX.01.1.06.04		Penyediaan Bahan Logistik Kantor					250.000.000			250.000.000		270.000.000		
						Jumlah Bulan terpenuhinya kebutuhan logistik kantor	Bulan	12	250.000.000		12	250.000.000		270.000.000	SUB BAGIAN UMUM DAN KEPEGAWAIAN	OPD Provinsi, JAWA TENGAH
		X.XX.01.1.06.05		Penyediaan Barang Cetak dan Penggandaan					300.000.000			300.000.000		300.000.000		
						Jumlah Bulan terpenuhinya kebutuhan barang cetakan dan penggandaan kantor	Bulan	12	300.000.000		12	300.000.000		300.000.000	SUB BAGIAN UMUM DAN KEPEGAWAIAN	OPD Provinsi, JAWA TENGAH

Tujuan	Sasaran	Kode	Program	Kegiatan	Sub Kegiatan	INDIKATOR (TUJUAN, SASARAN, PROGRAM, KEGIATAN, SUB KEGIATAN)	Satuan	Capaian Kinerja Program dan Kerangka Pendanaan						Unit Kerja Perangkat Daerah	Lokasi			
								RKPD		APBD		P-RKPD						
								Target	Rp (000)	Target	Rp (000)	Target	Rp (000)					
(1)	(2)	(3)	(4)	(5)	(6)	(7)	(8)	(9)	(10)	(11)	(12)	(13)	(14)	(15)	(16)			
		X.XX.01.1.06.06			Penyediaan Bahan Bacaan dan Peraturan Perundang-undangan					18.000.000			18.000.000					
						Jumlah bulan tercukupinya kebutuhan bahan bacaan/buku perpustakaan PD	Bulan	12		18.000.000	12		18.000.000	12		18.000.000	SUB BAGIAN UMUM DAN KEPEGAWAIAN	OPD Provinsi; JAWA TENGAH
		X.XX.01.1.06.08			Fasilitas Kunjungan Tamu					350.000.000			350.000.000			350.000.000		
						Jumlah bulan terpenuhinya kebutuhan fasilitas kunjungan tamu	Bulan	12		350.000.000	12		350.000.000	12		350.000.000	SUB BAGIAN UMUM DAN KEPEGAWAIAN	OPD Provinsi; JAWA TENGAH
		X.XX.01.1.06.09			Penyelenggaraan Rapat Koordinasi dan Konsultasi SKPD					800.000.000			800.000.000			1.000.000.000		
						Jumlah bulan terpenuhinya pelaksanaan rapat-rapat koordinasi dan konsultasi ke dalam dan luar daerah	Bulan	12		800.000.000	12		800.000.000	12		1.000.000.000	SUB BAGIAN UMUM DAN KEPEGAWAIAN	OPD Provinsi; JAWA TENGAH
		X.XX.01.1.06.11			Dukungan Pelaksanaan Sistem Pemerintahan Berbasis Elektronik pada SKPD					300.000.000			300.000.000			175.570.000		
						Jumlah laporan pelaksanaan SPBE	Laporan	1		300.000.000	1		300.000.000	1		175.570.000	SUB BAGIAN UMUM DAN KEPEGAWAIAN	OPD Provinsi; JAWA TENGAH
		X.XX.01.1.07			Pengadaan Barang Milik Daerah Penunjang Urusan Pemerintahan Daerah					780.000.000			780.000.000			1.155.330.000		
						Jumlah laporan Pengadaan Barang Milik Daerah Penunjang Urusan Pemerintahan Daerah	Dokumen	1		780.000.000	1		780.000.000	1		1.155.330.000	SUB BAGIAN UMUM DAN KEPEGAWAIAN	
		X.XX.01.1.07.02			Pengadaan Kendaraan Dinas Operasional atau Lapangan					500.000.000			500.000.000			500.000.000		
						Jumlah unit pengadaan kendaraan dinas operasional	Unit	4		500.000.000	4		500.000.000	2		500.000.000	SUB BAGIAN UMUM DAN KEPEGAWAIAN	OPD Provinsi; JAWA TENGAH
		X.XX.01.1.07.05			Pengadaan Mebel					30.000.000			30.000.000			30.000.000		
						Jumlah unit pengadaan meubelair	Unit	3		30.000.000	3		30.000.000	3		30.000.000	SUB BAGIAN UMUM DAN KEPEGAWAIAN	OPD Provinsi; JAWA TENGAH
		X.XX.01.1.07.10			Pengadaan Sarana dan Prasarana Gedung Kantor atau Bangunan Lainnya					250.000.000			250.000.000			625.330.000		
						Jumlah unit Sarana dan Prasarana gedung Kantor/ Bangunan Lainnya	Unit	6		250.000.000	6		250.000.000	6		625.330.000	SUB BAGIAN UMUM DAN KEPEGAWAIAN	OPD Provinsi; JAWA TENGAH
		X.XX.01.1.08			Penyediaan Jasa Penunjang Urusan Pemerintahan Daerah					1.850.000.000			1.850.000.000			1.800.000.000		
						Jumlah laporan Penyediaan Jasa Penunjang Urusan Pemerintahan Daerah	Dokumen	1		1.850.000.000	1		1.850.000.000	1		1.800.000.000	SUB BAGIAN UMUM DAN KEPEGAWAIAN	
		X.XX.01.1.08.01			Penyediaan Jasa Surat Menyurat					60.000.000			60.000.000			60.000.000		
						Jumlah bulan pemenuhan pelayanan surat menyurat PD	Bulan	12		60.000.000	12		60.000.000	12		60.000.000	SUB BAGIAN UMUM DAN KEPEGAWAIAN	OPD Provinsi; JAWA TENGAH
		X.XX.01.1.08.02			Penyediaan Jasa Komunikasi, Sumber Daya Air dan Listrik					750.000.000			750.000.000			700.000.000		
						Jumlah bulan terpenuhinya jasa komunikasi,air dan listrik PD	Bulan	12		750.000.000	12		750.000.000	12		700.000.000	SUB BAGIAN UMUM DAN KEPEGAWAIAN	OPD Provinsi; JAWA TENGAH
		X.XX.01.1.08.03			Penyediaan Jasa Peralatan dan Perlengkapan Kantor					140.000.000			140.000.000			140.000.000		
						Jumlah bulan terpenuhinya jasa peralatan dan perlengkapan kantor	Bulan	12		140.000.000	12		140.000.000	12		140.000.000	SUB BAGIAN UMUM DAN KEPEGAWAIAN	OPD Provinsi; JAWA TENGAH
		X.XX.01.1.08.04			Penyediaan Jasa Pelayanan Umum Kantor					900.000.000			900.000.000			900.000.000		
						Jumlah bulan terpenuhinya jasa pelayanan umum kantor	Bulan	12		900.000.000	12		900.000.000	12		900.000.000	SUB BAGIAN UMUM DAN KEPEGAWAIAN	OPD Provinsi; JAWA TENGAH
		X.XX.01.1.09			Pemeliharaan Barang Milik Daerah Penunjang Urusan Pemerintahan Daerah					1.613.390.000			1.613.390.000			1.638.490.000		
						Jumlah laporan Pemeliharaan Barang Milik Daerah Penunjang Urusan Pemerintahan Daerah	Dokumen	1		1.613.390.000	1		1.613.390.000	1		1.638.490.000	SUB BAGIAN UMUM DAN KEPEGAWAIAN	
		X.XX.01.1.09.02			Penyediaan Jasa Pemeliharaan, Biaya Pemeliharaan, Pajak dan Perizinan Kendaraan Dinas Operasional atau Lapangan					350.000.000			350.000.000			375.100.000		
						Jumlah bulan terpenuhinya biaya Pemeliharaan Rutin/ Berkala dan Pajak Kendaraan Dinas Jabatan	Bulan	12		350.000.000	12		350.000.000	12		375.100.000	SUB BAGIAN UMUM DAN KEPEGAWAIAN	OPD Provinsi; JAWA TENGAH
		X.XX.01.1.09.05			Pemeliharaan Mebel					20.000.000			20.000.000			20.000.000		
						Jumlah bulan terpenuhinya biaya Pemeliharaan Mebel	Bulan	12		20.000.000	12		20.000.000	12		20.000.000	SUB BAGIAN UMUM DAN KEPEGAWAIAN	OPD Provinsi; JAWA TENGAH
		X.XX.01.1.09.09			Pemeliharaan/Rehabilitasi Gedung Kantor dan Bangunan Lainnya					886.100.000			886.100.000			886.100.000		
						Jumlah Unit Gedung Yang Direhab	Unit	2		886.100.000	2		886.100.000	2		886.100.000	SUB BAGIAN UMUM DAN KEPEGAWAIAN	OPD Provinsi; JAWA TENGAH
		X.XX.01.1.09.10			Pemeliharaan/Rehabilitasi Sarana dan Prasarana Gedung Kantor atau Bangunan Lainnya					357.290.000			357.290.000			357.290.000		
						Jumlah bulan terpenuhinya Pemeliharaan Rutin/ Berkala sarana prasarana pendukung gedung kantor	Bulan	12		357.290.000	12		357.290.000	12		357.290.000	SUB BAGIAN UMUM DAN KEPEGAWAIAN	OPD Provinsi; JAWA TENGAH
		X.XX.01.1.06			Administrasi Umum Perangkat Daerah					100.000.000	100		100.000.000	100		100.000.000	Unit Penilaian Kompetensi ASN Kelas A	
						Jumlah laporan pelaksanaan administrasi umum Perangkat Daerah	Bulan	12		100.000.000	12		100.000.000	12		100.000.000	SUB BAGIAN TATA USAHA	
		X.XX.01.1.06.08			Fasilitas Kunjungan Tamu					30.000.000			30.000.000			30.000.000		
						Jumlah bulan terpenuhinya kebutuhan fasilitas kunjungan tamu	Bulan	12		30.000.000	12		30.000.000	12		30.000.000	SUB BAGIAN TATA USAHA	OPD Provinsi; JAWA TENGAH
		X.XX.01.1.06.09			Penyelenggaraan Rapat Koordinasi dan Konsultasi SKPD					70.000.000			70.000.000			70.000.000		
						Jumlah bulan terpenuhinya pelaksanaan rapat-rapat koordinasi dan konsultasi ke dalam dan luar daerah	Bulan	12		70.000.000	12		70.000.000	12		70.000.000	SUB BAGIAN TATA USAHA	OPD Provinsi; JAWA TENGAH
Terwujudnya penyelenggaraan sistem merit dalam Manajemen ASN										17.176.315.000			17.408.815.000			14.597.936.000	Badan Kepegawaian Daerah	
						Nilai Sistem Merit	Nilai	340			340			340			Badan Kepegawaian Daerah	
										6.889.640.000			7.122.140.000			5.881.129.000		
						Persentase distribusi penempatan PNS dalam jabatan	%	100		6.889.640.000	100		100	100		5.881.129.000	Badan Kepegawaian Daerah	
		5.03.02			PROGRAM KEPEGAWAIAN DAERAH					6.889.640.000			7.122.140.000			5.881.129.000		
						Persentase Pejabat Pimpinan Tinggi, Administrator dan Pengawas yang terevaluasi kerjanya	%	100		2.088.770.000	100		2.088.770.000	100		2.047.770.000	Bidang Perencanaan dan Pengembangan Pegawai	
		5.03.02.1.02			Mutasi dan Promosi ASN					941.654.000			941.654.000			808.345.000		
						Persentase pejabat struktural yang dilantik dari target yang diusulkan	%	100		941.654.000	100		941.654.000	100		808.345.000	SUB BIDANG JABATAN STRUKTURAL	

Tujuan	Sasaran	Kode	Program	Kegiatan	Sub Kegiatan	INDIKATOR (TUJUAN, SASARAN, PROGRAM, KEGIATAN, SUB KEGIATAN)	Satuan	Capaian Kinerja Program dan Kerangka Pendanaan						Unit Kerja Perangkat Daerah	Lokasi				
								RKPD		APBD		P-RKPD							
								Target	Rp (000)	Target	Rp (000)	Target	Rp (000)						
(1)	(2)	(3)	(4)	(5)	(6)	(7)	(8)	(9)	(10)	(11)	(12)	(13)	(14)	(15)	(16)				
		5.03.02.1.02.03				Pengelolaan Promosi ASN					941.654.000			941.654.000		808.345.000			
						Jumlah Calon Pejabat Pimpinan Tinggi (PPT) Hasil Seleksi Promosi Terbuka	Orang	1			925.000.000	1		925.000.000	1	793.891.000		SUB BIDANG JABATAN STRUKTURAL	OPD Provinsi, JAWA TENGAH
						Jumlah PPT, Pejabat Administrator dan Pengawas yang terpilih (diantik) memenuhi syarat Kompetensi, Kualifikasi, rekam jejak jabatan dan Persyaratan Objektif lainnya	Orang	160			16.654.000	160		16.654.000	160	14.454.000		SUB BIDANG JABATAN STRUKTURAL	OPD Provinsi, JAWA TENGAH
		5.03.02.1.03				Pengembangan Kompetensi ASN					540.916.000			540.916.000		540.916.000			
						Persentase PNS yang dilantik dalam Jabatan Fungsional	%	100			540.916.000	100		540.916.000	100	540.916.000		SUB BIDANG PENGEMBANGAN JABATAN FUNGSIONAL	
		5.03.02.1.03.13				Pembinaan Jabatan Fungsional ASN					70.000.000			70.000.000		70.000.000			
						Jumlah Pejabat Fungsional yang dimonitoring dan evaluasi	Orang	2000			70.000.000	2000		70.000.000	2000	70.000.000		SUB BIDANG PENGEMBANGAN JABATAN FUNGSIONAL	OPD Provinsi, JAWA TENGAH
		5.03.02.1.03.14				Fasilitasi Pengembangan Karir dalam Jabatan Fungsional					470.916.000			470.916.000		470.916.000			
						Jumlah PAK yang ditetapkan	Lembar	500			11.435.000	500		11.435.000	500	11.447.000		SUB BIDANG PENGEMBANGAN JABATAN FUNGSIONAL	OPD Provinsi, JAWA TENGAH
						Jumlah PNS yang dilantik dalam jabatan fungsional	Orang	250			30.000.000	250		30.000.000	250	23.700.000		SUB BIDANG PENGEMBANGAN JABATAN FUNGSIONAL	OPD Provinsi, JAWA TENGAH
						Jumlah SK yang ditetapkan dalam Jabatan Fungsional sesuai peraturan perundang-undangan	Sertifikat	1850			429.481.000	1850		429.481.000	1850	435.769.000		SUB BIDANG PENGEMBANGAN JABATAN FUNGSIONAL	OPD Provinsi, JAWA TENGAH
		5.03.02.1.04				Penilaian dan Evaluasi Kinerja Aparatur					606.200.000			606.200.000		698.509.000			
						Persentase ASN yang dinilai PKSP	%	100			606.200.000	100		606.200.000	100	698.509.000		SUB BIDANG JABATAN STRUKTURAL	
		5.03.02.1.04.02				Pelaksanaan Penilaian dan Evaluasi Kinerja Aparatur					606.200.000			606.200.000		698.509.000			
						Jumlah Pejabat Pimpinan Tinggi, Administrator dan Pengawas yang terevaluasi dan terdatabase kinerjanya di lingkungan Pemprov Jateng	Orang	940			425.000.000	940		425.000.000	940	524.229.000		SUB BIDANG JABATAN STRUKTURAL	OPD Provinsi, JAWA TENGAH
						Jumlah PNS yang masuk Talent Pool	Orang	200			6.200.000	200		6.200.000	200			SUB BIDANG JABATAN STRUKTURAL	OPD Provinsi, JAWA TENGAH
						Jumlah PNS yang memenuhi persyaratan administrasi untuk mengikuti uji kompetensi calon pejabat administrator dan pengawas	Orang	600			175.000.000	600		175.000.000	600	174.280.000		SUB BIDANG JABATAN STRUKTURAL	OPD Provinsi, JAWA TENGAH
						Persentase PNS yang meningkat kualifikasinya melalui Tugas Belajar dan Ijin Belajar	%	100			3.781.030.000	100		3.781.130.000	100	2.581.119.000		Bidang Perencanaan dan Pengembangan Pegawai	
		5.03.02.1.01				Pengadaan, Pemberhentian dan Informasi Kepegawaian ASN					329.470.000			329.470.000		329.470.000			
						Persentase usulan formasi ASN	%	100			329.470.000	100		329.470.000	100	329.470.000		SUB BIDANG FORMASI DAN PENGEMBANGAN	
		5.03.02.1.01.02				Penyusunan Rencana Kebutuhan, Jenis dan Jumlah Jabatan untuk Pelaksanaan Pengadaan ASN					329.470.000			329.470.000		329.470.000			
						Jumlah dokumen Daftar Susunan Pegawai selama 5 tahun dan penetapan kebutuhan pegawai sesuai formasi dan kelas jabatan (1 dok/th)	Dokumen	1			282.080.000	1		282.080.000	1	282.080.000		SUB BIDANG FORMASI DAN PENGEMBANGAN	OPD Provinsi, JAWA TENGAH
						Jumlah dokumen pengembangan manajemen talenta	Dokumen	1			47.390.000	1		47.390.000	1	47.390.000		SUB BIDANG FORMASI DAN PENGEMBANGAN	OPD Provinsi, JAWA TENGAH
		5.03.02.1.03				Pengembangan Kompetensi ASN					3.451.560.000			3.451.660.000		2.251.649.000			
						Persentase PNS yang menempuh pendidikan formal dari hasil verifikasi	%	100			3.451.560.000	100		3.451.660.000	100	2.251.649.000		SUB BIDANG FORMASI DAN PENGEMBANGAN	
		5.03.02.1.03.04				Pengelolaan Pendidikan Lanjutan ASN					3.451.560.000			3.451.660.000		2.251.649.000			
						Jumlah ASN yang mengikuti Diklat Lemhanas	Orang	1			60.000.000	1		60.000.000	1	4.730.000		SUB BIDANG FORMASI DAN PENGEMBANGAN	OPD Provinsi, JAWA TENGAH
						Jumlah ASN yang mengikuti diklat Pim Tk I	Orang	1			94.035.000	1		94.035.000	1	17.294.000		SUB BIDANG FORMASI DAN PENGEMBANGAN	OPD Provinsi, JAWA TENGAH
						Jumlah PNS Pem Prov dan Kab/ Kota yang mengikuti ujian dinas	Orang	300			280.381.000	300		280.481.000	300	280.481.000		SUB BIDANG FORMASI DAN PENGEMBANGAN	OPD Provinsi, JAWA TENGAH
						Jumlah PNS Pem Prov dan Kab/ Kota yang mengikuti ujian UKPPI	Orang	800			138.629.000	800		138.629.000	800	138.629.000		SUB BIDANG FORMASI DAN PENGEMBANGAN	OPD Provinsi, JAWA TENGAH
						Jumlah PNS Pemprov yang menempuh pendidikan melalui ijin belajar	Orang	50			120.214.000	50		120.214.000	50	120.214.000		SUB BIDANG FORMASI DAN PENGEMBANGAN	OPD Provinsi, JAWA TENGAH
						Jumlah PNS Pemprov yang menempuh pendidikan tugas belajar	Orang	13			2.758.301.000	13		2.758.301.000	13	1.690.301.000		SUB BIDANG FORMASI DAN PENGEMBANGAN	OPD Provinsi, JAWA TENGAH
						Persentase PNS yang terpetakan kompetensinya	%	100			1.019.840.000	100		1.252.240.000	100	1.252.240.000		Unit Penilaian Kompetensi ASN Kelas A	
		5.03.02.1.03				Pengembangan Kompetensi ASN					1.019.840.000			1.252.240.000		1.252.240.000			
						Persentase hasil Penilaian Kompetensi PNS yang ditelaah	%	100			459.840.000	100		459.840.000	100	459.840.000		SEKSI PERENCANAAN DAN EVALUASI	
		5.03.02.1.03.02				Pengelolaan Assessment Center					459.840.000			459.840.000		459.840.000			
						Jumlah PNS Pem Prov Jateng yang terpetakan kompetensinya	Orang	2000			250.000.000	2000		250.000.000	2000	244.695.000		SEKSI PERENCANAAN DAN EVALUASI	OPD Provinsi, JAWA TENGAH
						Jumlah telaahan hasil penilaian PNS pemprov Jateng	Dokumen	2			45.000.000	2		45.000.000	2	44.340.000		SEKSI PERENCANAAN DAN EVALUASI	OPD Provinsi, JAWA TENGAH
						Penyempurnaan metode penilaian kompetensi	Dokumen	1			164.840.000	1		164.840.000	1	170.805.000		SEKSI PERENCANAAN DAN EVALUASI	OPD Provinsi, JAWA TENGAH
						Persentase pelaksanaan Uji Kompetensi	%	100			560.000.000	100		792.400.000	100	792.400.000		SEKSI PENILAIAN KOMPETENSI	
		5.03.02.1.03.02				Pengelolaan Assessment Center					560.000.000			792.400.000		792.400.000			
						Jumlah Pejabat administrator dan Pengawas Pem Kab/Kota yang dinilai kompetensi manajerialnya	Orang	250			180.000.000	250		262.400.000	250	262.400.000		SEKSI PENILAIAN KOMPETENSI	OPD Provinsi, JAWA TENGAH
						Jumlah PNS Pemerintah Kab/Kota yang dinilai potensi dan kompetensinya.	Orang	50			200.000.000	50		350.000.000	50	350.000.000		SEKSI PENILAIAN KOMPETENSI	OPD Provinsi, JAWA TENGAH
						Jumlah PNS Pemprov Jateng yang dinilai potensi dan kompetensinya.	Orang	280			180.000.000	280		180.000.000	280	180.000.000		SEKSI PENILAIAN KOMPETENSI	OPD Provinsi, JAWA TENGAH
											10.286.675.000			10.286.675.000		8.716.807.000			
						Persentase pengembangan layanan kepegawaian yang cepat dan terintegrasi	%	100			10.286.675.000	100		100	100	8.716.807.000		Badan Kepegawaian Daerah	
		5.03.02				PROGRAM KEPEGAWAIAN DAERAH					10.286.675.000			10.286.675.000		8.716.807.000			
						Persentase Layanan Administrasi Kepegawaian	%	100			7.318.576.000	100		7.318.576.000	100	5.245.216.000		Bidang Mutasi	
		5.03.02.1.01				Pengadaan, Pemberhentian dan Informasi Kepegawaian ASN					6.642.846.000			6.642.846.000		4.484.846.000			
						Persentase CASN yang lulus seleksi pengadaan ASN	%	90			6.242.846.000	90		6.242.846.000	90	4.053.846.000		SUB BIDANG PENGANGKATAN	
		5.03.02.1.01.03				Koordinasi dan Fasilitasi Pengadaan PNS dan PPPK					6.242.846.000			6.242.846.000		4.053.846.000			
						Jumlah fasilitasi seleksi capra IPDN asal pendaftaran Provinsi Jawa Tengah	Orang	3000			56.880.000	3000		56.880.000	3000	56.880.000		SUB BIDANG PENGANGKATAN	OPD Provinsi, JAWA TENGAH

Tujuan	Sasaran	Kode	Program	Kegiatan	Sub Kegiatan	INDIKATOR (TUJUAN, SASARAN, PROGRAM, KEGIATAN, SUB KEGIATAN)	Satuan	Capaian Kinerja Program dan Kerangka Pendanaan						Unit Kerja Perangkat Daerah	Lokasi		
								RKPD		APBD		P-RKPD					
								Target	Rp (000)	Target	Rp (000)	Target	Rp (000)				
(1)	(2)	(3)	(4)	(5)	(6)	(7)	(8)	(9)	(10)	(11)	(12)	(13)	(14)	(15)	(16)		
						Jumlah pembekalan purna Praja IPDN asal pendaftaran Provinsi Jawa Tengah	Orang	135		18.120.000	135		18.120.000	135	18.120.000	SUB BIDANG PENGANGKATAN	OPD Provinsi, JAWA TENGAH
						Jumlah Penyelesaian SK CPNSD dan SK PNSD	Orang	150		145.846.000	150		145.846.000	150	145.846.000	SUB BIDANG PENGANGKATAN	OPD Provinsi, JAWA TENGAH
						Jumlah Seleksi Pengadaan ASN Pemprov Jawa Tengah dan fasilitasi pengadaan CPNSD Kab/Kota	Kegiatan	1		6.022.000.000	1		6.022.000.000	1	3.833.000.000	SUB BIDANG PENGANGKATAN	OPD Provinsi, JAWA TENGAH
						Persentase layanan pensiun tepat waktu	%	100		400.000.000	100		400.000.000	100	431.000.000	SUB BIDANG PEMINDAHAN DAN PEMBERHENTIAN	
		5.03.02.1.01.06				Koordinasi Pelaksanaan Administrasi Pemberhentian				400.000.000			400.000.000		431.000.000		
						Jumlah pelayanan administrasi pensiun	Sertifikat	2300		250.000.000	2300		250.000.000	2300	281.000.000	SUB BIDANG PEMINDAHAN DAN PEMBERHENTIAN	OPD Provinsi, JAWA TENGAH
						Jumlah pemberkasan dan validasi usulan penetapan pensiun otomatis (PPO) PNS	Kegiatan	5		150.000.000	5		150.000.000	5	150.000.000	SUB BIDANG PEMINDAHAN DAN PEMBERHENTIAN	OPD Provinsi, JAWA TENGAH
		5.03.02.1.02				Mutasi dan Promosi ASN				675.730.000			675.730.000		760.370.000		
						Persentase layanan Kenaikan Pangkat tepat waktu	%	100		498.930.000	100		498.930.000	100	530.990.000	SUB BIDANG KENAIKAN PANGKAT DAN LAYANAN ADMINISTRASI KEPEGAWAIAN	
		5.03.02.1.02.02				Pengelolaan Kenaikan Pangkat ASN				498.930.000			498.930.000		530.990.000		
						Jumlah fasilitasi Izin Cuti	Orang	400		13.180.000	400		13.180.000	400	13.180.000	SUB BIDANG KENAIKAN PANGKAT DAN LAYANAN ADMINISTRASI KEPEGAWAIAN	OPD Provinsi, JAWA TENGAH
						Jumlah pembuatan Karis/Karsu	Orang	400		18.540.000	400		18.540.000	400	18.540.000	SUB BIDANG KENAIKAN PANGKAT DAN LAYANAN ADMINISTRASI KEPEGAWAIAN	OPD Provinsi, JAWA TENGAH
						Jumlah pembuatan Karpag	Orang	300		15.910.000	300		15.910.000	300	8.110.000	SUB BIDANG KENAIKAN PANGKAT DAN LAYANAN ADMINISTRASI KEPEGAWAIAN	OPD Provinsi, JAWA TENGAH
						Jumlah penerbitan SPTKG	Orang	20		1.260.000	20		1.260.000	20	1.260.000	SUB BIDANG KENAIKAN PANGKAT DAN LAYANAN ADMINISTRASI KEPEGAWAIAN	OPD Provinsi, JAWA TENGAH
						Jumlah penyelesaian SK Kenaikan Pangkat PNS tepat waktu Pemprov dan Kab/Kota	Sertifikat	10000		431.200.000	10000		431.200.000	10000	472.260.000	SUB BIDANG KENAIKAN PANGKAT DAN LAYANAN ADMINISTRASI KEPEGAWAIAN	OPD Provinsi, JAWA TENGAH
						Jumlah PNS yang melaksanakan sumpah janji	Orang	750		18.840.000	750		18.840.000	750	17.640.000	SUB BIDANG KENAIKAN PANGKAT DAN LAYANAN ADMINISTRASI KEPEGAWAIAN	OPD Provinsi, JAWA TENGAH
						Persentase pegawai yang diterima dari ajang mutasi luar Pemprov Jateng	%	75		176.800.000	75		176.800.000	75	229.380.000	SUB BIDANG PEMINDAHAN DAN PEMBERHENTIAN	
		5.03.02.1.02.01				Pengelolaan Mutasi ASN				176.800.000			176.800.000		229.380.000		
						Jumlah OPD yang dievaluasi penempatan Pejabat Pelaksana sesuai Peta Jabatan	OPD	49		50.000.000	49		50.000.000	49	93.460.000	SUB BIDANG PEMINDAHAN DAN PEMBERHENTIAN	OPD Provinsi, JAWA TENGAH
						Jumlah pelayanan administrasi mutasi PNS	Orang	200		89.000.000	200		89.000.000	200	110.720.000	SUB BIDANG PEMINDAHAN DAN PEMBERHENTIAN	OPD Provinsi, JAWA TENGAH
						Rekomendasi hasil evaluasi penempatan pejabat pelaksana sesuai peta jabatan di OPD	Dokumen	0		0	0		0	0		SUB BIDANG PEMINDAHAN DAN PEMBERHENTIAN	OPD Provinsi, JAWA TENGAH
						Test Mutasi PNS	Orang	100		37.800.000	100		37.800.000	100	25.200.000	SUB BIDANG PEMINDAHAN DAN PEMBERHENTIAN	OPD Provinsi, JAWA TENGAH
						Presentase penanganan kasus kepegawaian	%	100		1.780.895.000	100		1.780.895.000	100	2.175.450.000	Bidang Pembinaan dan Kesejahteraan Pegawai	
		5.03.02.1.01				Pengadaan, Pemberhentian dan Informasi Kepegawaian ASN				500.000.000			500.000.000		566.480.000		
						Persentase OPD yang mendapatkan sosialisasi Profesi ASN/Kode Etik	%	100		500.000.000	100		500.000.000	100	566.480.000	SUB BIDANG PENGELOLAAN KORPS PROFESI ASN	
		5.03.02.1.01.08				Fasilitasi Lembaga Profesi ASN				500.000.000			500.000.000		566.480.000		
						Jumlah ASN yang mendapatkan pembinaan profesi ASN/kode etik	Orang	150		310.000.000	150		310.000.000	150	387.230.000	SUB BIDANG PENGELOLAAN KORPS PROFESI ASN	OPD Provinsi, JAWA TENGAH
						Jumlah peserta apel siaga KORPRI	Orang	900		190.000.000	900		190.000.000	900	179.250.000	SUB BIDANG PENGELOLAAN KORPS PROFESI ASN	OPD Provinsi, JAWA TENGAH
		5.03.02.1.04				Penilaian dan Evaluasi Kinerja Aparatur				1.280.895.000			1.280.895.000		1.608.970.000		
		5.03.02.1.04.07				Pembinaan Disiplin ASN				641.750.000			641.750.000		826.750.000		
						Jumlah konsep peraturan bidang kepegawaian	Dokumen	1		5.400.000	1		5.400.000	1	5.400.000	SUB BIDANG PEMBINAAN	OPD Provinsi, JAWA TENGAH
						Jumlah PNS yang diberikan bintek pembinaan disiplin PNS	Orang	80		111.000.000	80		111.000.000	80	191.000.000	SUB BIDANG PEMBINAAN	OPD Provinsi, JAWA TENGAH
						Jumlah PNS yang diberikan Sosialisasi peraturan perundang-undangan	Orang	120		117.500.000	120		117.500.000	120	167.500.000	SUB BIDANG PEMBINAAN	OPD Provinsi, JAWA TENGAH
		5.03.02.1.04.08				Pengelolaan Penyelesaian Pelanggaran Disiplin ASN				407.850.000			407.850.000		462.850.000		
						Jumlah Laporan/aduan kasus kepegawaian	Kasus	30		70.850.000	30		70.850.000	30	70.850.000	SUB BIDANG PEMBINAAN	OPD Provinsi, JAWA TENGAH
						Jumlah Penanganan ijin perceraian PNS	Berkas	70		67.000.000	70		67.000.000	70	67.000.000	SUB BIDANG PEMBINAAN	OPD Provinsi, JAWA TENGAH
						Jumlah rekomendasi/klarifikasi penanganan kasus PNS	Kasus	60		270.000.000	60		270.000.000	60	325.000.000	SUB BIDANG PEMBINAAN	OPD Provinsi, JAWA TENGAH
						Persentase PNS yang mendapatkan penghargaan SLKS	%	100		639.145.000	100		639.145.000	100	782.220.000	SUB BIDANG KESEJAHTERAAN PEGAWAI	
		5.03.02.1.04.04				Pengelolaan Pemberian Penghargaan Bagi Pegawai				504.170.000			504.170.000		647.245.000		
						Bintek Kaderisasi Kepemimpinan PNS berbasis Gender	Orang	50		74.398.000	50		74.398.000	50	74.398.000	SUB BIDANG KESEJAHTERAAN PEGAWAI	OPD Provinsi, JAWA TENGAH
						Jumlah Penanganan usulan jaminan kecelakaan kerja	Dokumen	2		209.772.000	2		209.772.000	2	209.772.000	SUB BIDANG KESEJAHTERAAN PEGAWAI	OPD Provinsi, JAWA TENGAH
						Jumlah PNS yg mendapatkan pembekalan memasuki masa purna tugas.	Orang	50		220.000.000	50		220.000.000	50	363.075.000	SUB BIDANG KESEJAHTERAAN PEGAWAI	OPD Provinsi, JAWA TENGAH
		5.03.02.1.04.05				Pengelolaan Tanda Jasa Bagi Pegawai				134.975.000			134.975.000		134.975.000		
						Jumlah PNS Pem Prov Jateng yang mendapatkan penghargaan SLKS	Orang	100		62.110.000	100		62.110.000	100	62.110.000	SUB BIDANG KESEJAHTERAAN PEGAWAI	OPD Provinsi, JAWA TENGAH
						Jumlah usulan TK SLKS dari pemerintah provinsi dan kab/kota se-jawa tengah	Berkas	2000		72.865.000	2000		72.865.000	2000	72.865.000	SUB BIDANG KESEJAHTERAAN PEGAWAI	OPD Provinsi, JAWA TENGAH
						Persentase Sistem Informasi Kepegawaian yang dikembangkan	%	100		1.187.204.000	100		1.187.204.000	100	1.296.141.000	Bidang Informasi Kepegawaian	
		5.03.02.1.01				Pengadaan, Pemberhentian dan Informasi Kepegawaian ASN				1.187.204.000			1.187.204.000		1.296.141.000		
						Persentase dokumen digital kepegawaian yang ditargetkan	%	100		348.870.000	100		348.870.000	100	414.000.000	SUB BIDANG DOKUMENTASI DATA KEPEGAWAIAN	
		5.03.02.1.01.11				Pengelolaan Data Kepegawaian				348.870.000			348.870.000		414.000.000		
						Jumlah data pegawai yang terdokumentasi secara digital	Dokumen	352500		145.194.000	352500		145.194.000	352500	153.107.000	SUB BIDANG DOKUMENTASI DATA KEPEGAWAIAN	OPD Provinsi, JAWA TENGAH
						Jumlah data pegawai yang terdokumentasi secara fisik sesuai standard (menggunakan lactomafolder)	Buah	1800		152.090.000	1800		152.090.000	1800	160.307.000	SUB BIDANG DOKUMENTASI DATA KEPEGAWAIAN	OPD Provinsi, JAWA TENGAH
						Jumlah pengembangan modul aplikasi atau Bintek dokumentasi data kepegawaian dengan SKPD (Bintek/aplikasi)	Kegiatan	1		51.586.000	1		51.586.000	1	100.586.000	SUB BIDANG DOKUMENTASI DATA KEPEGAWAIAN	OPD Provinsi, JAWA TENGAH
						Persentase OPD yang difasilitasi dan mendapat sosialisasi penerapan Sistem Informasi Kepegawaian	%	100		838.334.000	100		838.334.000	100	882.141.000	SUB BIDANG PENGELOLA DATA KEPEGAWAIAN	
		5.03.02.1.01.10				Pengelolaan Sistem Informasi Kepegawaian				838.334.000			838.334.000		882.141.000		
						Jumlah aplikasi portal kepegawaian yang dikembangkan	Buah	1		46.000.000	1		46.000.000	1	45.644.000	SUB BIDANG PENGELOLA DATA KEPEGAWAIAN	OPD Provinsi, JAWA TENGAH

Tujuan	Sasaran	Kode	Program	Kegiatan	Sub Kegiatan	INDIKATOR (TUJUAN, SASARAN, PROGRAM, KEGIATAN, SUB KEGIATAN)	Satuan	Capaian Kinerja Program dan Kerangka Pendanaan						Unit Kerja Perangkat Daerah	Lokasi
								RKPD		APBD		P-RKPD			
								Target	Rp (000)	Target	Rp (000)	Target	Rp (000)		
(1)	(2)	(3)	(4)	(5)	(6)	(7)	(8)	(9)	(10)	(11)	(12)	(13)	(14)	(15)	(16)
						Jumlah aplikasi sistem informasi kepegawaian yang dikembangkan terintegrasi dengan sistem Simpeg	Kali	5	350.000.000	5	350.000.000	5	394.163.000	SUB BIDANG PENGELOLA DATA KEPEGAWAIAN	OPD Provinsi; JAWA TENGAH
						Jumlah bintek pengembangan aplikasi simpeg	Kegiatan	1	232.380.000	1	232.380.000	1	232.380.000	SUB BIDANG PENGELOLA DATA KEPEGAWAIAN	OPD Provinsi; JAWA TENGAH
						Jumlah dokumentasi profil kepegawaian	Buku	60	6.600.000	60	6.600.000	60	6.600.000	SUB BIDANG PENGELOLA DATA KEPEGAWAIAN	OPD Provinsi; JAWA TENGAH
						Jumlah rakor integrasi Simpeg dan SAPK	Kegiatan	1	70.334.000	1	70.334.000	1	70.334.000	SUB BIDANG PENGELOLA DATA KEPEGAWAIAN	OPD Provinsi; JAWA TENGAH
						Jumlah rakor penghubung untuk peningkatan pemahaman terhadap pengolahan data kepegawaian	Kegiatan	6	133.020.000	6	133.020.000	6	133.020.000	SUB BIDANG PENGELOLA DATA KEPEGAWAIAN	OPD Provinsi; JAWA TENGAH
JUMLAH									83.493.673.000		84.071.430.000		47.519.256.000		

Tujuan	Sasaran	Kode	Program	Kegiatan	Sub Kegiatan	INDIKATOR (TUJUAN, SASARAN, PROGRAM, KEGIATAN, SUB KEGIATAN)	Satuan	Capaian Kinerja Program dan Kerangka Pendanaan						Unit Kerja Perangkat Daerah	Lokasi		
								RKPD		APBD		P-RKPD					
								Target	Rp (000)	Target	Rp (000)	Target	Rp (000)				
(1)	(2)	(3)	(4)	(5)	(6)	(7)	(8)	(9)	(10)	(11)	(12)	(13)	(14)	(15)	(16)		
						Jumlah Unit Pakaian Dinas yang diadakan	Unit	275			275					SUB BAGIAN UMUM DAN KEPEGAWAIAN	OPD Provinsi; KOTA SEMARANG --> BANYUMANIK --> KELURAHAN SRONDOL KULON
		X.XX.01.1.05.03			Pendataan dan Pengolahan Administrasi Kepegawaian				48.100.000			48.100.000		78.100.000			
						Jumlah bulan pelayanan administrasi kepegawaian perangkat daerah	Bulan	12			48.100.000	12		78.100.000		SUB BAGIAN UMUM DAN KEPEGAWAIAN	OPD Provinsi; KOTA SEMARANG --> BANYUMANIK --> KELURAHAN SRONDOL KULON
		X.XX.01.1.05.09			Pendidikan dan Pelatihan Pegawai Berdasarkan Tugas dan Fungsi				368.825.000			368.825.000		154.110.000			
						Jumlah ASN yang mengikuti Diklat/Workshop/Bintek/Seminar	Orang	27			368.825.000	27		154.110.000		SUB BAGIAN UMUM DAN KEPEGAWAIAN	OPD Provinsi; KOTA SEMARANG --> BANYUMANIK --> KELURAHAN SRONDOL KULON
		X.XX.01.1.06			Administrasi Umum Perangkat Daerah				2.899.844.000			2.899.844.000		2.994.844.000			
						Jumlah laporan pelaksanaan administrasi umum perangkat daerah	Dokumen	1			2.899.844.000	1		2.994.844.000		SUB BAGIAN UMUM DAN KEPEGAWAIAN	
		X.XX.01.1.06.01			Penyediaan Komponen Instalasi Listrik/Penerangan Bangunan Kantor				145.077.000			145.077.000		145.077.000			
						Jumlah bulan terpenuhinya penyediaan komponen instalasi listrik/penerangan bangunan kantor	Bulan	12			145.077.000	12		145.077.000		SUB BAGIAN UMUM DAN KEPEGAWAIAN	OPD Provinsi; KOTA SEMARANG --> BANYUMANIK --> KELURAHAN SRONDOL KULON
		X.XX.01.1.06.02			Penyediaan Peralatan dan Perlengkapan Kantor				1.117.710.000			1.117.710.000		1.117.710.000			
						Jumlah unit penyediaan peralatan kantor	Unit	95			957.500.000	95		957.500.000		SUB BAGIAN UMUM DAN KEPEGAWAIAN	OPD Provinsi; KOTA SEMARANG --> BANYUMANIK --> KELURAHAN SRONDOL KULON
						Jumlah unit penyediaan perlengkapan kantor	Unit	6028			160.210.000	6028		160.210.000		SUB BAGIAN UMUM DAN KEPEGAWAIAN	OPD Provinsi; KOTA SEMARANG --> BANYUMANIK --> KELURAHAN SRONDOL KULON
		X.XX.01.1.06.03			Penyediaan Peralatan Rumah Tangga				374.165.000			374.165.000		424.165.000			
						Jumlah bulan terpenuhinya kebutuhan rumah tangga perangkat daerah	Bulan	12			374.165.000	12		424.165.000		SUB BAGIAN UMUM DAN KEPEGAWAIAN	OPD Provinsi; KOTA SEMARANG --> BANYUMANIK --> KELURAHAN SRONDOL KULON
		X.XX.01.1.06.04			Penyediaan Bahan Logistik Kantor				234.850.000			234.850.000		292.600.000			
						Jumlah bulan terpenuhinya logistik kantor	Bulan	12			234.850.000	12		292.600.000		SUB BAGIAN UMUM DAN KEPEGAWAIAN	OPD Provinsi; KOTA SEMARANG --> BANYUMANIK --> KELURAHAN SRONDOL KULON
		X.XX.01.1.06.05			Penyediaan Barang Cetak dan Penggandaan				80.938.000			80.938.000		80.938.000			
						Jumlah bulan terpenuhinya kebutuhan barang cetak dan penggandaan kantor	Bulan	12			80.938.000	12		80.938.000		SUB BAGIAN UMUM DAN KEPEGAWAIAN	OPD Provinsi; KOTA SEMARANG --> BANYUMANIK --> KELURAHAN SRONDOL KULON
		X.XX.01.1.06.06			Penyediaan Bahan Bacaan dan Peraturan Perundang-undangan				36.000.000			36.000.000		36.000.000			
						Jumlah bulan tercukupinya kebutuhan bahan bacaan/buku perpustakaan perangkat daerah	Bulan	12			36.000.000	12		36.000.000		SUB BAGIAN UMUM DAN KEPEGAWAIAN	OPD Provinsi; KOTA SEMARANG --> BANYUMANIK --> KELURAHAN SRONDOL KULON
		X.XX.01.1.06.08			Fasilitas Kunjungan Tamu				70.500.000			70.500.000		105.500.000			
						Jumlah bulan terpenuhinya kebutuhan fasilitas kunjungan tamu	Bulan	12			70.500.000	12		105.500.000		SUB BAGIAN UMUM DAN KEPEGAWAIAN	OPD Provinsi; KOTA SEMARANG --> BANYUMANIK --> KELURAHAN SRONDOL KULON
		X.XX.01.1.06.09			Penyelenggaraan Rapat Koordinasi dan Konsultasi SKPD				252.220.000			252.220.000		368.220.000			
						Jumlah bulan terpenuhinya pelaksanaan rapat-rapat koordinasi dan konsultasi ke dalam dan luar daerah	Bulan	12			252.220.000	12		368.220.000		SUB BAGIAN UMUM DAN KEPEGAWAIAN	OPD Provinsi; KOTA SEMARANG --> BANYUMANIK --> KELURAHAN SRONDOL KULON
		X.XX.01.1.06.10			Penatausahaan Arsip Dinamis pada SKPD				8.505.000			8.505.000		8.505.000			
						Jumlah bulan terpenuhinya penatausahaan arsip	Bulan	12			8.505.000	12		8.505.000		SUB BAGIAN UMUM DAN KEPEGAWAIAN	OPD Provinsi; KOTA SEMARANG --> BANYUMANIK --> KELURAHAN SRONDOL KULON
		X.XX.01.1.06.11			Dukungan Pelaksanaan Sistem Pemerintahan Berbasis Elektronik pada SKPD				579.879.000			579.879.000		416.129.000			
						Jumlah laporan pelaksanaan SPBE	Dokumen	4			579.879.000	4		416.129.000		SUB BAGIAN UMUM DAN KEPEGAWAIAN	OPD Provinsi; KOTA SEMARANG --> BANYUMANIK --> KELURAHAN SRONDOL KULON
		X.XX.01.1.07			Pengadaan Barang Milik Daerah Penunjang Urusan Pemerintah Daerah				1.192.900.000			1.192.900.000		1.189.900.000			
						Jumlah Laporan Pengadaan Barang Milik Daerah Penunjang Urusan Pemerintah Daerah	Dokumen	1			1.192.900.000	1		1.189.900.000		SUB BAGIAN UMUM DAN KEPEGAWAIAN	
		X.XX.01.1.07.05			Pengadaan Mebel												
						Jumlah unit pengadaan meubelair	Unit	0				0				SUB BAGIAN UMUM DAN KEPEGAWAIAN	OPD Provinsi; KOTA SEMARANG --> BANYUMANIK --> KELURAHAN SRONDOL KULON
		X.XX.01.1.07.06			Pengadaan Peralatan dan Mesin Lainnya				804.400.000			804.400.000		864.400.000			
						Jumlah unit pengadaan peralatan dan mesin	Unit	9			804.400.000	9		864.400.000		SUB BAGIAN UMUM DAN KEPEGAWAIAN	OPD Provinsi; KOTA SEMARANG --> BANYUMANIK --> KELURAHAN SRONDOL KULON
		X.XX.01.1.07.07			Pengadaan Aset Tetap Lainnya				15.000.000			15.000.000		15.000.000			
						Jumlah unit pengadaan aset tetap	Paket	1			15.000.000	1		15.000.000		SUB BAGIAN UMUM DAN KEPEGAWAIAN	OPD Provinsi; KOTA SEMARANG --> BANYUMANIK --> KELURAHAN SRONDOL KULON
		X.XX.01.1.07.08			Pengadaan Aset Tak Berwujud												
						Jumlah unit pengadaan aset tak berwujud	Unit	0				0				SUB BAGIAN UMUM DAN KEPEGAWAIAN	OPD Provinsi; KOTA SEMARANG --> BANYUMANIK --> KELURAHAN SRONDOL KULON
		X.XX.01.1.07.09			Pengadaan Gedung Kantor atau Bangunan Lainnya												
						Jumlah unit pengadaan gedung kantor/bangunan lainnya	Unit	0				0				SUB BAGIAN UMUM DAN KEPEGAWAIAN	OPD Provinsi; KOTA SEMARANG --> BANYUMANIK --> KELURAHAN SRONDOL KULON
		X.XX.01.1.07.10			Pengadaan Sarana dan Prasarana Gedung Kantor atau Bangunan Lainnya				373.500.000			373.500.000		310.500.000			
						Jumlah unit sarana dan prasarana gedung kantor/bangunan lainnya	Unit	19			373.500.000	19		310.500.000		SUB BAGIAN UMUM DAN KEPEGAWAIAN	OPD Provinsi; KOTA SEMARANG --> BANYUMANIK --> KELURAHAN SRONDOL KULON
		X.XX.01.1.07.11			Pengadaan Sarana dan Prasarana Pendukung Gedung Kantor atau Bangunan Lainnya												
						Jumlah unit pengadaan sarana dan prasarana pendukung gedung kantor atau bangunan lainnya	Paket	0				0				SUB BAGIAN UMUM DAN KEPEGAWAIAN	OPD Provinsi; KOTA SEMARANG --> BANYUMANIK --> KELURAHAN SRONDOL KULON
		X.XX.01.1.08			Penyediaan Jasa Penunjang Urusan Pemerintahan Daerah				8.676.800.000			8.676.800.000		8.984.800.000			
						Jumlah laporan penyediaan jasa penunjang urusan pemerintahan daerah	Dokumen	1			8.676.800.000	1		8.984.800.000		SUB BAGIAN UMUM DAN KEPEGAWAIAN	
		X.XX.01.1.08.01			Penyediaan Jasa Surat Menyurat				4.500.000			4.500.000		4.500.000			
						Jumlah bulan pemenuhan pelayanan surat menyurat perangkat daerah	Bulan	12			4.500.000	12		4.500.000		SUB BAGIAN UMUM DAN KEPEGAWAIAN	OPD Provinsi; KOTA SEMARANG --> BANYUMANIK --> KELURAHAN SRONDOL KULON
		X.XX.01.1.08.02			Penyediaan Jasa Komunikasi, Sumber Daya Air dan Listrik				2.143.000.000			2.143.000.000		2.501.000.000			
						Jumlah bulan terpenuhinya jasa komunikasi, air, dan listrik perangkat daerah	Bulan	12			2.143.000.000	12		2.501.000.000		SUB BAGIAN UMUM DAN KEPEGAWAIAN	OPD Provinsi; KOTA SEMARANG --> BANYUMANIK --> KELURAHAN SRONDOL KULON
		X.XX.01.1.08.04			Penyediaan Jasa Pelayanan Umum Kantor				6.529.300.000			6.529.300.000		6.479.300.000			
						Jumlah bulan terpenuhinya jasa pelayanan umum kantor	Bulan	12			6.529.300.000	12		6.479.300.000		SUB BAGIAN UMUM DAN KEPEGAWAIAN	OPD Provinsi; KOTA SEMARANG --> BANYUMANIK --> KELURAHAN SRONDOL KULON

Tujuan	Sasaran	Kode	Program	Kegiatan	Sub Kegiatan	INDIKATOR (TUJUAN, SASARAN, PROGRAM, KEGIATAN, SUB KEGIATAN)	Satuan	Capaian Kinerja Program dan Kerangka Pendanaan						Unit Kerja Perangkat Daerah	Lokasi
								RKPD		APBD		P-RKPD			
								Target	Rp (000)	Target	Rp (000)	Target	Rp (000)		
(1)	(2)	(3)	(4)	(5)	(6)	(7)	(8)	(9)	(10)	(11)	(12)	(13)	(14)	(15)	(16)
		X.XX.01.1.09		Pemeliharaan Barang Milik Daerah Penunjang Urusan Pemerintahan Daerah					2.672.072.000		2.672.072.000		3.848.222.000		
						Jumlah laporan pemeliharaan barang milik daerah penunjang urusan pemerintahan daerah	Dokumen	1	2.672.072.000	1	2.672.072.000	1	3.848.222.000	SUB BAGIAN UMUM DAN KEPEGAWAIAN	
		X.XX.01.1.09.02		Penyediaan Jasa Pemeliharaan, Biaya Pemeliharaan, Pajak dan Perizinan Kendaraan Dinas Operasional atau Lapangan				150.600.000		150.600.000		126.750.000			
						Jumlah bulan terpenuhinya biaya pemeliharaan rutin/berkala dan pajak kendaraan dinas operasional	Bulan	12	150.600.000	12	150.600.000	12	126.750.000	SUB BAGIAN UMUM DAN KEPEGAWAIAN	OPD Provinsi; KOTA SEMARANG --> BANYUMANIK --> KELURAHAN SRONDOL KULON
		X.XX.01.1.09.07		Pemeliharaan Aset Tetap Lainnya				25.000.000		25.000.000		25.000.000			
						Jumlah bulan terpenuhinya aset tetap lainnya	Bulan	12	25.000.000	12	25.000.000	12	25.000.000	SUB BAGIAN UMUM DAN KEPEGAWAIAN	OPD Provinsi; KOTA SEMARANG --> BANYUMANIK --> KELURAHAN SRONDOL KULON
		X.XX.01.1.09.09		Pemeliharaan/Rehabilitasi Gedung Kantor dan Bangunan Lainnya				1.612.220.000		1.612.220.000		2.587.220.000			
						Jumlah unit gedung yang direhab	Unit	44	1.612.220.000	44	1.612.220.000	44	2.587.220.000	SUB BAGIAN UMUM DAN KEPEGAWAIAN	OPD Provinsi; KOTA SEMARANG --> BANYUMANIK --> KELURAHAN SRONDOL KULON
		X.XX.01.1.09.10		Pemeliharaan/Rehabilitasi Sarana dan Prasarana Gedung Kantor atau Bangunan Lainnya				884.252.000		884.252.000		1.109.252.000			
						Jumlah bulan terpenuhinya biaya pemeliharaan rutin/berkala sarana prasarana gedung kantor	Bulan	12	884.252.000	12	884.252.000	12	1.109.252.000	SUB BAGIAN UMUM DAN KEPEGAWAIAN	OPD Provinsi; KOTA SEMARANG --> BANYUMANIK --> KELURAHAN SRONDOL KULON
Mewujudkan ASN yang kompeten menjalankan tugas jabatan								24.768.613.000		26.568.613.000		26.018.748.000		Badan Pengembangan Sumber Daya Manusia Daerah	
						Persentase ASN yang memiliki kompetensi sesuai standar	%	99,29		99,29		99,29		Badan Pengembangan Sumber Daya Manusia Daerah	
	Meningkatnya kompetensi ASN							24.086.613.000		25.786.613.000		25.436.748.000		Badan Pengembangan Sumber Daya Manusia Daerah	
						Persentase ASN yang ditingkatkan kompetensinya	%	30	24.086.613.000	30	30	25.436.748.000		Badan Pengembangan Sumber Daya Manusia Daerah	
		5.04.02	PROGRAM PENGEMBANGAN SUMBER DAYA MANUSIA					24.086.613.000		25.786.613.000		25.436.748.000			
						Indeks penjaminan mutu pelaksanaan pelatihan	Skor	3,5	692.650.000	3,5	692.650.000	3,5	919.060.000	Bidang Sertifikasi Kompetensi dan Penjaminan Mutu	
		5.04.02.1.01		Pengembangan Kompetensi Teknis				196.962.000		196.962.000		257.082.000			
						Jumlah dokumen penjaminan mutu pengembangan kompetensi	Dokumen	3	196.962.000	3	196.962.000	3	257.082.000	SUB BIDANG PENGENDALIAN MUTU DAN KERJASAMA	
		5.04.02.1.01.02		Penyusunan Standar Perangkat Pembelajaran Pemerintahan Dalam Negeri Kompetensi Teknisumum, Inti, dan Pilihan bagi Jabatan Administrasi Penyelenggara Urusan Pemerintahan Konkuren, Perangkat Daerah Penunjang, dan Urusan Pemerintahan Umum				157.814.000		157.814.000		216.014.000			
						Jumlah Pedoman Teknis Pengembangan Kompetensi yang Disusun/Disempurnakan	Dokumen	1	7.814.000	1	7.814.000	1	7.814.000	SUB BIDANG PENGENDALIAN MUTU DAN KERJASAMA	OPD Provinsi; KOTA SEMARANG --> BANYUMANIK --> KELURAHAN SRONDOL KULON
						Jumlah perangkat pembelajaran yang disusun/disempurnakan	Dokumen	25	150.000.000	25	150.000.000	30	208.200.000	SUB BIDANG PENGENDALIAN MUTU DAN KERJASAMA	OPD Provinsi; KOTA SEMARANG --> BANYUMANIK --> KELURAHAN SRONDOL KULON
		5.04.02.1.01.04		Pembinaan, Pengoordinasian, Fasilitasi, Pemantauan, Evaluasi, dan Pelaporan Pengembangan Kompetensi Teknisumum, Inti, dan Pilihan bagi Jabatan Administrasi Penyelenggara Urusan Pemerintahan Konkuren, Perangkat Daerah Penunjang, dan Urusan Pemerintahan Umum				39.148.000		39.148.000		41.068.000			
						Jumlah dokumen hasil evaluasi pasca pelatihan	Dokumen	12	8.409.000	12	8.409.000	12	8.409.000	SUB BIDANG PENGENDALIAN MUTU DAN KERJASAMA	
						Jumlah pengembangan kompetensi yang dievaluasi	Angkatan	22	30.739.000	22	30.739.000	22	32.659.000	SUB BIDANG PENGENDALIAN MUTU DAN KERJASAMA	
		5.04.02.1.02		Sertifikasi, Kelembagaan, Pengembangan Kompetensi Manajerial dan Fungsional				495.688.000		495.688.000		661.978.000			
						Jumlah dokumen kelembagaan pengembangan kompetensi	Dokumen	2	250.508.000	2	250.508.000	2	245.573.000	SUB BIDANG PENGENDALIAN MUTU DAN KERJASAMA	
		5.04.02.1.02.04		Pengelolaan Kelembagaan, Tenaga Pengembang Kompetensi, dan Sumber Belajar				250.508.000		250.508.000		245.573.000			
						Jumlah dokumen pemeliharaan standar mutu	Dokumen	1	113.419.000	1	113.419.000	1	113.419.000	SUB BIDANG PENGENDALIAN MUTU DAN KERJASAMA	OPD Provinsi; KOTA SEMARANG --> BANYUMANIK --> KELURAHAN SRONDOL KULON
						Jumlah pelatihan yang diakreditasi	Jenis	1	55.439.000	1	55.439.000	2	47.199.000	SUB BIDANG PENGENDALIAN MUTU DAN KERJASAMA	OPD Provinsi; KOTA SEMARANG --> BANYUMANIK --> KELURAHAN SRONDOL KULON
						Jumlah Tenaga Pengembang Kompetensi yang Ditingkatkan Kompetensinya	Orang	4	81.650.000	4	81.650.000	20	84.955.000	SUB BIDANG PENGENDALIAN MUTU DAN KERJASAMA	OPD Provinsi; KOTA SEMARANG --> BANYUMANIK --> KELURAHAN SRONDOL KULON
						Jumlah dokumen penjaminan mutu pengembangan kompetensi	Dokumen	3	245.180.000	3	245.180.000	3	416.405.000	SUB BIDANG PENGENDALIAN MUTU DAN KERJASAMA	
		5.04.02.1.02.06		Penyusunan Standar Perangkat Pembelajaran Pemerintahan Dalam Negeri bagi Pimpinan Daerah, Jabatan Pimpinan Tinggi, dan Jabatan Fungsional				42.736.000		42.736.000		132.641.000			
						Jumlah Pedoman Teknis Pengembangan Kompetensi yang Disusun/Disempurnakan	Dokumen	1	6.736.000	1	6.736.000	1	6.736.000	SUB BIDANG PENGENDALIAN MUTU DAN KERJASAMA	OPD Provinsi; KOTA SEMARANG --> BANYUMANIK --> KELURAHAN SRONDOL KULON
						Jumlah perangkat pembelajaran yang disusun/disempurnakan	Dokumen	5	36.000.000	5	36.000.000	10	125.905.000	SUB BIDANG PENGENDALIAN MUTU DAN KERJASAMA	OPD Provinsi; KOTA SEMARANG --> BANYUMANIK --> KELURAHAN SRONDOL KULON

Tujuan	Sasaran	Kode	Program	Kegiatan	Sub Kegiatan	INDIKATOR (TUJUAN, SASARAN, PROGRAM, KEGIATAN, SUB KEGIATAN)	Satuan	Capaian Kinerja Program dan Kerangka Pendanaan						Unit Kerja Perangkat Daerah	Lokasi
								RKPD		APBD		P-RKPD			
								Target	Rp (000)	Target	Rp (000)	Target	Rp (000)		
(1)	(2)	(3)	(4)	(5)	(6)	(7)	(8)	(9)	(10)	(11)	(12)	(13)	(14)	(15)	(16)
		5.04.02.1.02.08			Pembinaan, Pengoordinasian, Fasilitas, Pemantauan, Evaluasi, dan Pelaporan Pelaksanaan Sertifikasi, Pengelolaan Kelembagaan dan Tenaga Pengembang Kompetensi, Pengelolaan Sumber Belajar, dan Kerjasama, serta Pengembangan Kompetensi Pimpinan Daerah, Jabatan Pimpinan Tinggi, Kepemimpinan, dan Prajabatan				202.444.000		202.444.000		283.764.000		
						Jumlah dokumen hasil evaluasi pasca pelatihan	Dokumen	16	69.339.000	16	69.339.000	16	158.549.000	SUB BIDANG PENGENDALIAN MUTU DAN KERJASAMA	OPD Provinsi; KOTA SEMARANG --> BANYUMANIK --> KELURAHAN SRONDOL KULON
						Jumlah pengembangan kompetensi yang dievaluasi	Angkatan	100	133.105.000	100	133.105.000	115	125.215.000	SUB BIDANG PENGENDALIAN MUTU DAN KERJASAMA	OPD Provinsi; KOTA SEMARANG --> BANYUMANIK --> KELURAHAN SRONDOL KULON
						Persentase ASN yang lulus Latsar CPNS	%	100	5.874.195.000	100	6.051.212.000	100	5.132.785.000	Bidang Pengembangan Kompetensi Manajerial	
		5.04.02.1.02			Sertifikasi, Kelembagaan, Pengembangan Kompetensi Manajerial dan Fungsional				5.874.195.000		6.051.212.000		5.132.785.000		
						Jumlah Peserta Latsar CPNS	Orang	1384	5.874.195.000	1384	6.051.212.000	1384	5.132.785.000	SUB BIDANG PENGEMBANGAN KOMPETENSI KEPEMIMPINAN JABATAN PENGAWAS DAN PRAJABATAN	
		5.04.02.1.02.07			Penyelenggaraan Pengembangan Kompetensi bagi Pimpinan Daerah, Jabatan Pimpinan Tinggi, Jabatan Fungsional, Kepemimpinan, dan Prajabatan				5.874.195.000		6.051.212.000		5.132.785.000		
						Jumlah peserta Pelatihan Dasar CPNS	Orang	1384	5.874.195.000	1384	6.051.212.000	1384	5.132.785.000	SUB BIDANG PENGEMBANGAN KOMPETENSI KEPEMIMPINAN JABATAN PENGAWAS DAN PRAJABATAN	OPD Provinsi; KOTA SEMARANG --> BANYUMANIK --> KELURAHAN SRONDOL KULON
						Persentase ASN yang lulus pengembangan kompetensi fungsional	%	100	3.154.902.000	100	3.654.902.000	100	4.206.789.000	Bidang Pengembangan Kompetensi Jabatan Fungsional	
		5.04.02.1.02			Sertifikasi, Kelembagaan, Pengembangan Kompetensi Manajerial dan Fungsional				3.154.902.000		3.654.902.000		4.206.789.000		
						Jumlah Peserta Pengembangan Kompetensi Jabatan Fungsional	Orang	1620	3.154.902.000	1620	3.654.902.000	1620	4.206.789.000	SUB BIDANG PELATIHAN PENJENJANGAN JABATAN FUNGSIONAL	
		5.04.02.1.02.07			Penyelenggaraan Pengembangan Kompetensi bagi Pimpinan Daerah, Jabatan Pimpinan Tinggi, Jabatan Fungsional, Kepemimpinan, dan Prajabatan				3.154.902.000		3.654.902.000		4.206.789.000		
						Jumlah peserta pelatihan pembentukan jabatan fungsional	Orang	820	933.726.000	820	1.457.979.000	2220	1.933.968.000	SUB BIDANG PELATIHAN PENJENJANGAN JABATAN FUNGSIONAL	OPD Provinsi; KOTA SEMARANG --> BANYUMANIK --> KELURAHAN SRONDOL KULON
						Jumlah peserta pelatihan penjenjangan jabatan fungsional	Orang	340	1.205.186.000	340	1.205.186.000	340	1.147.231.000	SUB BIDANG PELATIHAN PENJENJANGAN JABATAN FUNGSIONAL	OPD Provinsi; KOTA SEMARANG --> BANYUMANIK --> KELURAHAN SRONDOL KULON
						Jumlah peserta pengembangan kompetensi teknis jabatan fungsional	Orang	460	1.015.990.000	460	991.737.000	460	1.125.590.000	SUB BIDANG PELATIHAN PENJENJANGAN JABATAN FUNGSIONAL	OPD Provinsi; KOTA SEMARANG --> BANYUMANIK --> KELURAHAN SRONDOL KULON
						Persentase ASN yang lulus pengembangan kompetensi manajerial	%	100	11.128.847.000	100	11.851.830.000	100	11.668.505.000	Bidang Pengembangan Kompetensi Manajerial	
		5.04.02.1.02			Sertifikasi, Kelembagaan, Pengembangan Kompetensi Manajerial dan Fungsional				11.128.847.000		11.851.830.000		11.668.505.000		
						Jumlah Peserta Pengembangan Kompetensi Manajerial	Orang	1050	11.128.847.000	1050	11.851.830.000	1050	11.668.505.000	SUB BIDANG PENGEMBANGAN KOMPETENSI KEPEMIMPINAN JABATAN PENGAWAS DAN PRAJABATAN	
		5.04.02.1.02.07			Penyelenggaraan Pengembangan Kompetensi bagi Pimpinan Daerah, Jabatan Pimpinan Tinggi, Jabatan Fungsional, Kepemimpinan, dan Prajabatan				11.128.847.000		11.851.830.000		11.668.505.000		
						Jumlah Peserta Pelatihan Struktural Jabatan Administrator	Orang	240	3.672.417.000	240	4.395.400.000	240	4.322.290.000	SUB BIDANG PENGEMBANGAN KOMPETENSI KEPEMIMPINAN JABATAN PENGAWAS DAN PRAJABATAN	OPD Provinsi; KOTA SEMARANG --> BANYUMANIK --> KELURAHAN SRONDOL KULON
						Jumlah Peserta Pelatihan Struktural Jabatan Pengawas	Orang	240	3.115.070.000	240	3.115.070.000	240	3.112.335.000	SUB BIDANG PENGEMBANGAN KOMPETENSI KEPEMIMPINAN JABATAN PENGAWAS DAN PRAJABATAN	OPD Provinsi; KOTA SEMARANG --> BANYUMANIK --> KELURAHAN SRONDOL KULON
						Jumlah Peserta Pelatihan Struktural Pimpinan Tinggi Pratama	Orang	180	3.839.100.000	180	3.839.100.000	180	3.776.550.000	SUB BIDANG PENGEMBANGAN KOMPETENSI KEPEMIMPINAN JABATAN PENGAWAS DAN PRAJABATAN	OPD Provinsi; KOTA SEMARANG --> BANYUMANIK --> KELURAHAN SRONDOL KULON
						Jumlah peserta pengembangan kompetensi manajerial	Orang	40	89.760.000	40	89.760.000	40	99.115.000	SUB BIDANG PENGEMBANGAN KOMPETENSI KEPEMIMPINAN JABATAN PENGAWAS DAN PRAJABATAN	OPD Provinsi; KOTA SEMARANG --> BANYUMANIK --> KELURAHAN SRONDOL KULON
						Jumlah Peserta pengembangan kompetensi pimpinan daerah	Orang	350	412.500.000	350	412.500.000	350	358.215.000	SUB BIDANG PENGEMBANGAN KOMPETENSI KEPEMIMPINAN JABATAN PENGAWAS DAN PRAJABATAN	OPD Provinsi; KOTA SEMARANG --> BANYUMANIK --> KELURAHAN SRONDOL KULON
						Persentase ASN yang lulus pengembangan kompetensi teknis	%	100	3.102.130.000	100	3.402.130.000	100	3.402.130.000	Bidang Pengembangan Kompetensi Teknis	
		5.04.02.1.01			Pengembangan Kompetensi Teknis				3.102.130.000		3.402.130.000		3.402.130.000		
						Jumlah Peserta Pengembangan Kompetensi Teknis	Orang	2650	3.102.130.000	2650	3.402.130.000	2650	3.402.130.000	SUB BIDANG PENGEMBANGAN KOMPETENSI TEKNIS PILIHAN	
		5.04.02.1.01.03			Penyelenggaraan Pengembangan Kompetensi Teknis Umum, Inti, dan Pilihan Bagi Jabatan Administrasi Penyelenggara Urusan Pemerintahan Konkuren, Perangkat Daerah Penunjang, dan Urusan Pemerintahan Umum				3.102.130.000		3.402.130.000		3.402.130.000		
						Jumlah peserta pengembangan kompetensi teknis inti	Orang	830	1.168.800.000	830	1.314.300.000	830	1.314.300.000	SUB BIDANG PENGEMBANGAN KOMPETENSI TEKNIS PILIHAN	OPD Provinsi; KOTA SEMARANG --> BANYUMANIK --> KELURAHAN SRONDOL KULON
						Jumlah peserta pengembangan kompetensi teknis pilihan	Orang	740	989.030.000	740	989.030.000	740	989.030.000	SUB BIDANG PENGEMBANGAN KOMPETENSI TEKNIS PILIHAN	OPD Provinsi; KOTA SEMARANG --> BANYUMANIK --> KELURAHAN SRONDOL KULON
						Jumlah peserta pengembangan kompetensi teknis umum	Orang	1080	944.300.000	1080	1.098.800.000	1080	1.098.800.000	SUB BIDANG PENGEMBANGAN KOMPETENSI TEKNIS PILIHAN	OPD Provinsi; KOTA SEMARANG --> BANYUMANIK --> KELURAHAN SRONDOL KULON
						Persentase perencanaan pengembangan kompetensi yang tindaklanjuti	%	82	133.889.000	82	133.889.000	82	107.479.000	Bidang Sertifikasi Kompetensi dan Penjaminan Mutu	
		5.04.02.1.01			Pengembangan Kompetensi Teknis				44.500.000		44.500.000		43.050.000		

Tujuan	Sasaran	Kode	Program	Kegiatan	Sub Kegiatan	INDIKATOR (TUJUAN, SASARAN, PROGRAM, KEGIATAN, SUB KEGIATAN)	Satuan	Capaian Kinerja Program dan Kerangka Pendanaan						Unit Kerja Perangkat Daerah	Lokasi		
								RKPD		APBD		P-RKPD					
								Target	Rp (000)	Target	Rp (000)	Target	Rp (000)				
(1)	(2)	(3)	(4)	(5)	(6)	(7)	(8)	(9)	(10)	(11)	(12)	(13)	(14)	(15)	(16)		
						Jumlah dokumen perencanaan pengembangan kompetensi	Dokumen	3		44.500.000	3		44.500.000	3	43.050.000	SUB BIDANG PENGENDALIAN MUTU DAN KERJASAMA	
		5.04.02.1.01.01			Penyusunan Kebijakan Teknis dan Rencana Pengembangan Kompetensi Teknis Umum, Inti, dan Pilihan bagi Jabatan Administrasi Penyelenggara Urusan Pemerintahan Konkuren, Perangkat Daerah Penunjang, dan Urusan Pemerintahan Umum				44.500.000				44.500.000		43.050.000		
						Jumlah Metode Pengembangan Kompetensi yang disusun/disempurnakan	Dokumen	1		6.500.000	1		6.500.000	1	6.050.000	SUB BIDANG PENGENDALIAN MUTU DAN KERJASAMA	OPD Provinsi; KOTA SEMARANG --> BANYUMANIK --> KELURAHAN SRONDOL KULON
						Jumlah OPD/Kab/Kota yang dilakukan Analisis Pengembangan Kompetensi	OPD	36		38.000.000	36		38.000.000	36	37.000.000	SUB BIDANG PENGENDALIAN MUTU DAN KERJASAMA	OPD Provinsi; KOTA SEMARANG --> BANYUMANIK --> KELURAHAN SRONDOL KULON
		5.04.02.1.02			Sertifikasi, Kelembagaan, Pengembangan Kompetensi Manajerial dan Fungsional				89.389.000				89.389.000		64.429.000		
						Jumlah dokumen perencanaan pengembangan kompetensi	Dokumen	3		89.389.000	3		89.389.000	3	64.429.000	SUB BIDANG PENGENDALIAN MUTU DAN KERJASAMA	
		5.04.02.1.02.01			Penyusunan Kebijakan Teknis dan Rencana Sertifikasi Kompetensi, Pengelolaan Kelembagaan, Tenaga Pengembang Kompetensi, Sumber Belajar, Kerjasama, Pengembangan Kompetensi Pimpinan Daerah, Jabatan Pimpinan Tinggi, Kepemimpinan dan Prajabatan, Sertajabatan Fungsional				89.389.000				89.389.000		64.429.000		
						Jumlah Metode Pengembangan Kompetensi yang disusun/disempurnakan	Dokumen	1		35.294.000	1		35.294.000	1	21.819.000	SUB BIDANG PENGENDALIAN MUTU DAN KERJASAMA	OPD Provinsi; KOTA SEMARANG --> BANYUMANIK --> KELURAHAN SRONDOL KULON
						Jumlah OPD/Kab/Kota yang dilakukan Analisis Pengembangan Kompetensi	OPD	36		54.095.000	36		54.095.000	36	42.610.000	SUB BIDANG PENGENDALIAN MUTU DAN KERJASAMA	OPD Provinsi; KOTA SEMARANG --> BANYUMANIK --> KELURAHAN SRONDOL KULON
									682.000.000				782.000.000		582.000.000		
						Persentase ASN yang tersertifikasi kompetensi	%	36,26		682.000.000	36,26		36	36,26	582.000.000	Badan Pengembangan Sumber Daya Manusia Daerah	
		5.04.02	PROGRAM PENGEMBANGAN SUMBER DAYA MANUSIA						682.000.000				782.000.000		582.000.000		
						Persentase PNS yang lulus uji kompetensi	%	93,17		682.000.000	93,17		782.000.000	93,17	582.000.000	Bidang Sertifikasi Kompetensi dan Penjaminan Mutu	
		5.04.02.1.02			Sertifikasi, Kelembagaan, Pengembangan Kompetensi Manajerial dan Fungsional				682.000.000				782.000.000		582.000.000		
						Jumlah dokumen kelembagaan sertifikasi kompetensi	Dokumen	1		682.000.000	1		782.000.000	1	582.000.000	SUB BIDANG PENGENDALIAN MUTU DAN KERJASAMA	
		5.04.02.1.02.02			Pengelolaan Lembaga Sertifikasi Penyelenggara Pemerintahan Dalam Negeri Provinsi				50.000.000				50.000.000		100.000.000		
						Jumlah Kualifikasi Asessor kompetensi yang dimiliki	Orang	3		43.000.000	3		43.000.000	5	50.100.000	SUB BIDANG PENGENDALIAN MUTU DAN KERJASAMA	OPD Provinsi; KOTA SEMARANG --> BANYUMANIK --> KELURAHAN SRONDOL KULON
						Jumlah Skema Sertifikasi yang dilaksanakan	Jenis	2		7.000.000	2		7.000.000	5	49.900.000	SUB BIDANG PENGENDALIAN MUTU DAN KERJASAMA	OPD Provinsi; KOTA SEMARANG --> BANYUMANIK --> KELURAHAN SRONDOL KULON
		5.04.02.1.02.03			Pelaksanaan Sertifikasi Kompetensi di Lingkungan Pemerintah Provinsi dan Kabupaten/Kota				632.000.000				732.000.000		482.000.000		
						Jumlah ASN yang mengikuti uji kompetensi	Orang	150		632.000.000	150		732.000.000	150	482.000.000	SUB BIDANG PENGENDALIAN MUTU DAN KERJASAMA	OPD Provinsi; KOTA SEMARANG --> BANYUMANIK --> KELURAHAN SRONDOL KULON
JUMLAH										78.698.896.000			81.408.653.000		76.990.934.000		

Rencana Program, Kegiatan, dan Pendanaan Perangkat Daerah Provinsi Jawa Tengah Tahun 2023
Badan Penghubung

Tujuan	Sasaran	Kode	Program	Kegiatan	Sub Kegiatan	INDIKATOR (TUJUAN, SASARAN, PROGRAM, KEGIATAN, SUB KEGIATAN)	Satuan	Capaian Kinerja Program dan Kerangka Pendanaan						Unit Kerja Perangkat Daerah	Lokasi
								RKPD		APBD		P-RKPD			
								Target	Rp (000)	Target	Rp (000)	Target	Rp (000)		
(1)	(2)	(3)	(4)	(5)	(6)	(7)	(8)	(9)	(10)	(11)	(12)	(13)	(14)	(15)	(16)
Meningkatkan Pelayanan Publik bagi Pejabat dan Masyarakat Jawa Tengah di Jakarta serta Tata Kelola Organisasi Badan Penghubung									20.263.782.000		22.936.408.000		29.036.014.000	Badan Penghubung	
						Nilai Survey Kepuasan Masyarakat	%	85			85		85	Badan Penghubung	
	Meningkatnya Akuntabilitas Kinerja Badan Penghubung								75.000.000		75.000.000		91.320.000		
						Nilai SAKIP Badan Penghubung Provinsi Jawa Tengah	Nilai	75	75.000.000	75		75	91.320.000	Badan Penghubung	
		X.XX.01	PROGRAM PENUNJANG URUSAN PEMERINTAHAN DAERAH PROVINSI						75.000.000		75.000.000		91.320.000		
						Presentase Ketercapaian Perencanaan dan Evaluasi kinerja OPD	%	100	75.000.000	100		75.000.000	91.320.000	Badan Penghubung	
		X.XX.01.1.01		Perencanaan, Penganggaran, dan Evaluasi Kinerja Perangkat Daerah					75.000.000		75.000.000		91.320.000		
						Jumlah dokumen perencanaan dan evaluasi kinerja yang disusun	Dokumen	3	75.000.000	3		75.000.000	91.320.000	SUB BAGIAN TATA USAHA	
		X.XX.01.1.01.01		Penyusunan Dokumen Perencanaan Perangkat Daerah					51.198.000		51.198.000		59.358.000		
						Jumlah dokumen perencanaan PD yg disusun	Dokumen	2	51.198.000	2		51.198.000	59.358.000	SUB BAGIAN TATA USAHA	OPD Provinsi: DKI JAKARTA
		X.XX.01.1.01.07		Evaluasi Kinerja Perangkat Daerah					23.802.000		23.802.000		31.962.000		
						Jumlah dokumen evaluasi kinerja PD	Dokumen	1	23.802.000	1		23.802.000	31.962.000	SUB BAGIAN TATA USAHA	OPD Provinsi: DKI JAKARTA
	Meningkatnya Kualitas Pelayanan Perangkat Daerah								16.999.586.000		18.672.212.000		24.887.898.000		
						Nilai Kepuasan Masyarakat	%	85	16.999.586.000	85		85	24.887.898.000	Badan Penghubung	
		X.XX.01	PROGRAM PENUNJANG URUSAN PEMERINTAHAN DAERAH PROVINSI						16.999.586.000		18.672.212.000		24.887.898.000		
						Persentase ketercapaian administrasi pelayanan Perangkat Daerah	%	100	16.999.586.000	100		18.672.212.000	24.887.898.000	Badan Penghubung	
		X.XX.01.1.02		Administrasi Keuangan Perangkat Daerah					8.829.362.000		8.886.722.000		8.386.670.000		
						Jumlah laporan pelaksanaan administrasi keuangan Perangkat Daerah	Laporan	1	8.829.362.000	1		8.886.722.000	8.386.670.000	SUB BAGIAN TATA USAHA	
		X.XX.01.1.02.01		Penyediaan Gaji dan Tunjangan ASN					8.758.842.000		8.816.202.000		8.316.150.000		
						Jumlah bulan terpenuhinya kebutuhan gaji dan tunjangan ASN	Bulan	12	8.758.842.000	12		8.816.202.000	8.316.150.000	SUB BAGIAN TATA USAHA	OPD Provinsi: DKI JAKARTA
		X.XX.01.1.02.02		Penyediaan Administrasi Pelaksanaan Tugas ASN					35.400.000		35.400.000		35.400.000		
						Jumlah bulan terpenuhinya kebutuhan administrasi pendukung pelaksanaan tugas ASN	Bulan	12	35.400.000	12		35.400.000	35.400.000	SUB BAGIAN TATA USAHA	OPD Provinsi: DKI JAKARTA
		X.XX.01.1.02.03		Pelaksanaan Penatausahaan dan Pengujian/Verifikasi Keuangan SKPD					4.820.000		4.820.000		4.820.000		
						Jumlah laporan pelaksanaan penatausahaan dan verifikasi keuangan	Dokumen	1	4.820.000	1		4.820.000	4.820.000	SUB BAGIAN TATA USAHA	OPD Provinsi: DKI JAKARTA
		X.XX.01.1.02.06		Pengelolaan dan Penyiapan Bahan Tanggapan Pemeriksaan					7.320.000		7.320.000		7.320.000		
						Jumlah dokumen tanggapan pemeriksaan keuangan yang disusun	Dokumen	1	7.320.000	1		7.320.000	7.320.000	SUB BAGIAN TATA USAHA	OPD Provinsi: DKI JAKARTA
		X.XX.01.1.02.07		Koordinasi dan Penyusunan Laporan Keuangan Bulanan/ Triwulanan/Semesteran SKPD					22.980.000		22.980.000		22.980.000		
						Jumlah Laporan Keuangan Bulanan/Triwulanan/Semesteran PD yang disusun	Laporan	1	22.980.000	1		22.980.000	22.980.000	SUB BAGIAN TATA USAHA	OPD Provinsi: DKI JAKARTA
		X.XX.01.1.03		Administrasi Barang Milik Daerah pada Perangkat Daerah					191.580.000		191.580.000		221.580.000		
						Jumlah laporan pelaksanaan Administrasi Barang Milik Daerah pada Perangkat Daerah	Dokumen	1	191.580.000	1		191.580.000	221.580.000	SUB BAGIAN TATA USAHA	
		X.XX.01.1.03.02		Pengamanan Barang Milik Daerah SKPD					191.580.000		191.580.000		221.580.000		
						Jumlah bulan terpenuhinya premi asuransi barang milik daerah	Bulan	12	191.580.000	12		191.580.000	221.580.000	SUB BAGIAN TATA USAHA	OPD Provinsi: DKI JAKARTA
		X.XX.01.1.05		Administrasi Kepegawaian Perangkat Daerah					157.400.000		157.400.000		155.400.000		
						Jumlah laporan pelaksanaan Administrasi Kepegawaian Perangkat Daerah	Laporan	1	157.400.000	1		157.400.000	155.400.000	SUB BAGIAN TATA USAHA	
		X.XX.01.1.05.09		Pendidikan dan Pelatihan Pegawai Berdasarkan Tugas dan Fungsi					35.000.000		35.000.000		35.000.000		
						Jumlah ASN yang mengikuti DIKLAT/Workshop/ Seminar	Orang	10	35.000.000	10		35.000.000	35.000.000	SUB BAGIAN TATA USAHA	OPD Provinsi: DKI JAKARTA
		X.XX.01.1.05.11		Bimbingan Teknis Implementasi Peraturan Perundang-Undangan					122.400.000		122.400.000		120.400.000		
						Jumlah Pegawai yang mengikuti Bimbingan Teknis	Orang	64	122.400.000	64		122.400.000	120.400.000	SUB BAGIAN TATA USAHA	OPD Provinsi: DKI JAKARTA
		X.XX.01.1.06		Administrasi Umum Perangkat Daerah					2.194.981.000		2.194.981.000		2.429.716.000		
						Jumlah laporan pelaksanaan administrasi umum Perangkat Daerah	Laporan	1	2.194.981.000	1		2.194.981.000	2.429.716.000	SUB BAGIAN TATA USAHA	
		X.XX.01.1.06.01		Penyediaan Komponen Instalasi Listrik/Penerangan Bangunan Kantor					50.941.000		50.941.000		50.941.000		
						Jumlah bulan terpenuhinya penyediaan komponen Instalasi Listrik/Penerangan Bangunan Kantor	Bulan	12	50.941.000	12		50.941.000	50.941.000	SUB BAGIAN TATA USAHA	OPD Provinsi: DKI JAKARTA
		X.XX.01.1.06.02		Penyediaan Peralatan dan Perlengkapan Kantor					156.503.000		156.503.000		162.003.000		

Tujuan	Sasaran	Kode	Program	Kegiatan	Sub Kegiatan	INDIKATOR (TUJUAN, SASARAN, PROGRAM, KEGIATAN, SUB KEGIATAN)	Satuan	Capaian Kinerja Program dan Kerangka Pendanaan						Unit Kerja Perangkat Daerah	Lokasi		
								RKPD		APBD		P-RKPD					
								Target	Rp (000)	Target	Rp (000)	Target	Rp (000)				
(1)	(2)	(3)	(4)	(5)	(6)	(7)	(8)	(9)	(10)	(11)	(12)	(13)	(14)	(15)	(16)		
						Jumlah unit penyediaan peralatan kantor	Unit	1		85.000.000	1		85.000.000	1	90.500.000	SUB BAGIAN TATA USAHA	OPD Provinsi; DKI JAKARTA
						Jumlah unit penyediaan perlengkapan kantor	Unit	1		71.503.000	1		71.503.000	1	71.503.000	SUB BAGIAN TATA USAHA	OPD Provinsi; DKI JAKARTA
		X.XX.01.1.06.03			Penyediaan Peralatan Rumah Tangga					207.872.000			207.872.000		210.872.000		
						Jumlah bulan terpenuhinya kebutuhan rumah tangga perangkat daerah	Bulan	12		207.872.000	12		207.872.000	12	210.872.000	SUB BAGIAN TATA USAHA	OPD Provinsi; DKI JAKARTA
		X.XX.01.1.06.05			Penyediaan Barang Cetak dan Penggandaan					21.000.000			21.000.000		23.400.000		
						Jumlah Bulan terpenuhinya kebutuhan barang cetakan dan penggandaan kantor	Bulan	12		21.000.000	12		21.000.000	12	23.400.000	SUB BAGIAN TATA USAHA	OPD Provinsi; DKI JAKARTA
		X.XX.01.1.06.06			Penyediaan Bahan Bacaan dan Peraturan Perundang-undangan					18.000.000			18.000.000		18.000.000		
						Jumlah bulan terpenuhinya kebutuhan bahan bacaan/buku perpustakaan PD	Bulan	12		18.000.000	12		18.000.000	12	18.000.000	SUB BAGIAN TATA USAHA	OPD Provinsi; DKI JAKARTA
		X.XX.01.1.06.08			Fasilitasi Kunjungan Tamu					825.465.000			825.465.000		799.300.000		
						Jumlah bulan terpenuhinya kebutuhan fasilitasi kunjungan tamu	Bulan	12		825.465.000	12		825.465.000	12	799.300.000	SUB BAGIAN TATA USAHA	OPD Provinsi; DKI JAKARTA
		X.XX.01.1.06.09			Penyelenggaraan Rapat Koordinasi dan Konsultasi SKPD					900.000.000			900.000.000		1.150.000.000		
						Jumlah bulan terpenuhinya pelaksanaan rapat-rapat koordinasi dan konsultasi ke dalam dan luar daerah	Bulan	12		900.000.000	12		900.000.000	12	1.150.000.000	SUB BAGIAN TATA USAHA	OPD Provinsi; DKI JAKARTA
		X.XX.01.1.06.11			Dukungan Pelaksanaan Sistem Pemerintahan Berbasis Elektronik pada SKPD					15.200.000			15.200.000		15.200.000		
						Jumlah laporan pelaksanaan SPBE	Dokumen	1		15.200.000	1		15.200.000	1	15.200.000	SUB BAGIAN TATA USAHA	OPD Provinsi; DKI JAKARTA
		X.XX.01.1.07			Pengadaan Barang Milik Daerah Penunjang Urusan Pemerintah Daerah					20.424.000			989.440.000		6.865.174.000		
						Jumlah laporan Pengadaan Barang Milik Daerah Penunjang Urusan Pemerintah Daerah	Dokumen	1		20.424.000	1		989.440.000	1	6.865.174.000	SUB BAGIAN TATA USAHA	
		X.XX.01.1.07.05			Pengadaan Mebel					20.424.000			20.424.000		20.424.000		
						Jumlah unit pengadaan meubelair	Unit	1		20.424.000	1		20.424.000	1	20.424.000	SUB BAGIAN TATA USAHA	OPD Provinsi; DKI JAKARTA
		X.XX.01.1.07.06			Pengadaan Peralatan dan Mesin Lainnya					969.016.000			969.016.000		6.844.750.000		
						Jumlah unit pengadaan Peralatan dan Mesin	Unit	0			6		969.016.000	12	6.844.750.000	SUB BAGIAN TATA USAHA	OPD Provinsi; DKI JAKARTA
		X.XX.01.1.08			Penyediaan Jasa Penunjang Urusan Pemerintahan Daerah					4.040.000.000			4.040.000.000		4.364.060.000		
						Jumlah laporan Penyediaan Jasa Penunjang Urusan Pemerintahan Daerah	Laporan	1		4.040.000.000	1		4.040.000.000	1	4.364.060.000	SUB BAGIAN TATA USAHA	
		X.XX.01.1.08.01			Penyediaan Jasa Surat Menyurat					35.000.000			35.000.000		19.700.000		
						Jumlah bulan pemenuhan pelayanan surat menyurat PD	Bulan	12		35.000.000	12		35.000.000	12	19.700.000	SUB BAGIAN TATA USAHA	OPD Provinsi; DKI JAKARTA
		X.XX.01.1.08.02			Penyediaan Jasa Komunikasi, Sumber Daya Air dan Listrik					739.000.000			739.000.000		739.000.000		
						Jumlah bulan terpenuhinya Jasa Komunikasi,air dan listrik PD	Bulan	12		739.000.000	12		739.000.000	12	739.000.000	SUB BAGIAN TATA USAHA	OPD Provinsi; DKI JAKARTA
		X.XX.01.1.08.03			Penyediaan Jasa Peralatan dan Perlengkapan Kantor					116.000.000			116.000.000		150.800.000		
						Jumlah bulan terpenuhinya jasa peralatan dan perlengkapan kantor	Bulan	12		116.000.000	12		116.000.000	12	150.800.000	SUB BAGIAN TATA USAHA	OPD Provinsi; DKI JAKARTA
		X.XX.01.1.08.04			Penyediaan Jasa Pelayanan Umum Kantor					3.150.000.000			3.150.000.000		3.454.560.000		
						Jumlah bulan terpenuhinya jasa pelayanan umum kantor	Bulan	12		3.150.000.000	12		3.150.000.000	12	3.454.560.000	SUB BAGIAN TATA USAHA	OPD Provinsi; DKI JAKARTA
		X.XX.01.1.09			Pemeliharaan Barang Milik Daerah Penunjang Urusan Pemerintahan Daerah					1.565.839.000			2.212.089.000		2.465.298.000		
						Jumlah laporan Pemeliharaan Barang Milik Daerah Penunjang Urusan Pemerintahan Daerah	Dokumen	1		1.565.839.000	1		2.212.089.000	1	2.465.298.000	SUB BAGIAN TATA USAHA	
		X.XX.01.1.09.02			Penyediaan Jasa Pemeliharaan, Biaya Pemeliharaan, Pajak dan Perizinan Kendaraan Dinas Operasional atau Lapangan					550.000.000			696.250.000		1.043.775.000		
						Jumlah bulan terpenuhinya biaya Pemeliharaan Rutin/ Berkala dan Pajak Kendaraan Dinas Operasional	Bulan	12		550.000.000	12		696.250.000	12	1.043.775.000	SUB BAGIAN TATA USAHA	OPD Provinsi; DKI JAKARTA
		X.XX.01.1.09.05			Pemeliharaan Mebel					33.550.000			33.550.000		33.550.000		
						Jumlah bulan terpenuhinya biaya pemeliharaan mebel	Bulan	12		33.550.000	12		33.550.000	12	33.550.000	SUB BAGIAN TATA USAHA	OPD Provinsi; DKI JAKARTA
		X.XX.01.1.09.06			Pemeliharaan Peralatan dan Mesin Lainnya					347.523.000			347.523.000		347.523.000		
						Jumlah bulan terpenuhinya pemeliharaan peralatan dan mesin lainnya	Bulan	12		347.523.000	12		347.523.000	12	347.523.000	SUB BAGIAN TATA USAHA	OPD Provinsi; DKI JAKARTA
		X.XX.01.1.09.07			Pemeliharaan Aset Tetap Lainnya					78.386.000			78.386.000		78.386.000		
						Jumlah bulan terpenuhinya Pemeliharaan Aset tetap Lainnya	Bulan	12		78.386.000	12		78.386.000	12	78.386.000	SUB BAGIAN TATA USAHA	OPD Provinsi; DKI JAKARTA
		X.XX.01.1.09.09			Pemeliharaan/Rehabilitasi Gedung Kantor dan Bangunan Lainnya					556.380.000			1.056.380.000		962.064.000		
						Jumlah Unit Gedung Yang Dipelihara / Direhab	Unit	4		556.380.000	4		1.056.380.000	4	962.064.000	SUB BAGIAN TATA USAHA	OPD Provinsi; DKI JAKARTA
										3.189.196.000			4.189.196.000		4.056.796.000		
						Nilai Survey Kepuasan Masyarakat	%	85		3.189.196.000	85		85	85	4.056.796.000	Badan Penghubung	
		5.07.02			PROGRAM PELAYANAN PENGHUBUNG					3.189.196.000			4.189.196.000		4.056.796.000		
						Persentase Ketercapaian Pelayanan Penghubung	%	100		3.189.196.000	100		4.189.196.000	100	4.056.796.000	Badan Penghubung	
		5.07.02.1.01			Pelaksanaan Pelayanan Penghubung					3.189.196.000			4.189.196.000		4.056.796.000		
						Persentase Kabupaten/Kota yang difasilitasi Promosi Produk Unggulan , dan Pelestarian Seni Budaya	%	100		797.901.000	100		1.797.901.000	100	1.858.776.000	SUB BIDANG PROMOSI DAN INFORMASI	
		5.07.02.1.01.03			Peningkatan Fasilitas Promosi Produk Unggulan dan Pelestarian Seni Budaya					797.901.000			1.797.901.000		1.858.776.000		
						Jumlah Kabupaten/Kota yang difasilitasi dalam Pelestarian Promosi Seni Budaya Jawa Tengah di Jakarta	Kabupaten/ Kota	35		388.666.000	35		1.388.666.000	35	1.449.541.000	SUB BIDANG PROMOSI DAN INFORMASI	OPD Provinsi; DKI JAKARTA
						Jumlah Kabupaten/Kota yang terfasilitasi Produk Unggulan Jawa Tengah di Jakarta	Kabupaten/ Kota	35		409.235.000	35		409.235.000	35	409.235.000	SUB BIDANG PROMOSI DAN INFORMASI	OPD Provinsi; DKI JAKARTA
						Persentase Keikutsertaan dalam Kegiatan HUT TMII	%	100		33.825.000	100		33.825.000	100	33.825.000	SUB BIDANG ANJUNGAN TAMAN MINI INDONESIA INDAH	
		5.07.02.1.01.03			Peningkatan Fasilitas Promosi Produk Unggulan dan Pelestarian Seni Budaya					33.825.000			33.825.000		33.825.000		

Tujuan	Sasaran	Kode	Program	Kegiatan	Sub Kegiatan	INDIKATOR (TUJUAN, SASARAN, PROGRAM, KEGIATAN, SUB KEGIATAN)	Satuan	Capaian Kinerja Program dan Kerangka Pendanaan						Unit Kerja Perangkat Daerah	Lokasi			
								RKPDP		APBD		P-RKPDP						
								Target	Rp (000)	Target	Rp (000)	Target	Rp (000)					
(1)	(2)	(3)	(4)	(5)	(6)	(7)	(8)	(9)	(10)	(11)	(12)	(13)	(14)	(15)	(16)			
						Jumlah keikutsertaan dalam Kegiatan HUT TMII	Kali	1		33.825.000	1		33.825.000	1		33.825.000	SUB BIDANG ANJUNGAN TAMAN MINI INDONESIA INDAH	OPD Provinsi; DKI JAKARTA
						Persentase Ketercapaian Pelayanan Aparatur dan Masyarakat	%	100		2.357.470.000	100		2.357.470.000	100		2.164.195.000	SUB BIDANG PROMOSI DAN INFORMASI	
		5.07.02.1.01.01				Peningkatan Kualitas Pelayanan Publik bagi Aparatur dan Masyarakat				2.357.470.000			2.357.470.000			2.164.195.000		
						Jumlah Paguyuban yang difasilitasi	Kelompok	35		44.470.000	35		44.470.000	35		44.470.000	SUB BIDANG PROMOSI DAN INFORMASI	OPD Provinsi; DKI JAKARTA
						Jumlah Pemudik lebaran Gratis Masyarakat Perantau Asal Jawa Tengah di Jakarta	Orang	4618		2.313.000.000	4618		2.313.000.000	4618		2.119.725.000	SUB BIDANG PROMOSI DAN INFORMASI	OPD Provinsi; DKI JAKARTA
JUMLAH										20.263.782.000			22.936.408.000			29.036.014.000		

Rencana Program, Kegiatan, dan Pendanaan Perangkat Daerah Provinsi Jawa Tengah Tahun 2023
INSPEKTORAT

Tujuan	Sasaran	Kode	Program	Kegiatan	Sub Kegiatan	INDIKATOR (TUJUAN, SASARAN, PROGRAM, KEGIATAN, SUB KEGIATAN)	Satuan	Capaian Kinerja Program dan Kerangka Pendanaan						Unit Kerja Perangkat Daerah	Lokasi	
								RKPD		APBD		P-RKPD				
								Target	Rp (000)	Target	Rp (000)	Target	Rp (000)			
(1)	(2)	(3)	(4)	(5)	(6)	(7)	(8)	(9)	(10)	(11)	(12)	(13)	(14)	(15)	(16)	
Meningkatkan penguatan peran pengawasan internal dalam mewujudkan Tata Kelola Pemerintahan yang baik									9.084.663.000		9.084.663.000		9.741.028.000	INSPEKTORAT		
						Level Kapabilitas APIP	Level	3				3		INSPEKTORAT		
						Nilai Maturlitas SPIP	Nilai	3.19				3.19		INSPEKTORAT		
	Meningkatnya elemen Peran dan Layanan, Praktik Profesional, dan Struktur Tata Kelola								6.396.969.000		6.396.969.000		6.392.969.000			
						Level pada tiga elemen : 1. Elemen Peran dan Layanan; 2. Elemen Praktik Profesional; 3. Elemen Struktur Tata Kelola.	Level	3	6.396.969.000	3		3	3	6.392.969.000	INSPEKTORAT	
		6.01.02	PROGRAM PENYELENGGARAAN PENGAWASAN						6.396.969.000		6.396.969.000		6.392.969.000			
						Persentase Penyelesaian Laporan Hasil Pengawasan Akuntabilitas Keuangan Daerah	%	85	1.524.400.000	85		1.524.400.000	85	1.524.400.000	INSPEKTUR PEMBANTU BIDANG PENGAWASAN AKUNTABILITAS KEUANGAN DAERAH	
		6.01.02.1.01		Penyelenggaraan Pengawasan Internal					792.000.000		792.000.000		792.000.000			
						Jumlah Laporan Hasil Pengawasan Akuntabilitas Keuangan Daerah yang dihasilkan	Laporan	54	792.000.000	54		792.000.000	54	792.000.000	INSPEKTUR PEMBANTU BIDANG PENGAWASAN AKUNTABILITAS KEUANGAN DAERAH	
		6.01.02.1.01.04		Reviu Laporan Keuangan					792.000.000		792.000.000		792.000.000			
						Jumlah Laporan Hasil Reviu Akuntabilitas Keuangan Daerah yang dihasilkan	Laporan	54	792.000.000	54		792.000.000	54	792.000.000	INSPEKTUR PEMBANTU BIDANG PENGAWASAN AKUNTABILITAS KEUANGAN DAERAH	OPD Provinsi, JAWA TENGAH
		6.01.02.1.02		Penyelenggaraan Pengawasan Dengan Tujuan Tertentu					732.400.000		732.400.000		732.400.000			
						Jumlah Laporan Hasil Pengawasan Akuntabilitas Keuangan Daerah dengan Tujuan Tertentu yang dihasilkan	Laporan	12	732.400.000	12		732.400.000	10	732.400.000	INSPEKTUR PEMBANTU BIDANG PENGAWASAN AKUNTABILITAS KEUANGAN DAERAH	
		6.01.02.1.02.02		Pengawasan Dengan Tujuan Tertentu					732.400.000		732.400.000		732.400.000			
						Jumlah Laporan Hasil Audit Akuntabilitas Keuangan Daerah yang dihasilkan	Laporan	10	732.400.000	10		732.400.000	10	732.400.000	INSPEKTUR PEMBANTU BIDANG PENGAWASAN AKUNTABILITAS KEUANGAN DAERAH	OPD Provinsi, JAWA TENGAH
						Jumlah Laporan Monitoring Akuntabilitas Keuangan Daerah yang dihasilkan	Laporan	2		2		0			INSPEKTUR PEMBANTU BIDANG PENGAWASAN AKUNTABILITAS KEUANGAN DAERAH	
						Persentase Penyelesaian Laporan Hasil Pengawasan Khusus	%	85	1.329.300.000	85		1.329.300.000	85	1.329.300.000	INSPEKTUR PEMBANTU BIDANG PENGAWASAN KHUSUS	
		6.01.02.1.02		Penyelenggaraan Pengawasan Dengan Tujuan Tertentu					1.329.300.000		1.329.300.000		1.329.300.000			
						Laporan Hasil Pengawasan Dengan Tujuan Tertentu yang Dihasilkan	Laporan	24	1.329.300.000	24		1.329.300.000	24	1.329.300.000	INSPEKTUR PEMBANTU BIDANG PENGAWASAN KHUSUS	
		6.01.02.1.02.02		Pengawasan Dengan Tujuan Tertentu					1.329.300.000		1.329.300.000		1.329.300.000			
						Jumlah Laporan Hasil Audit dengan Tujuan Tertentu yang dihasilkan	Laporan	24	1.329.300.000	24		1.329.300.000	24	1.329.300.000	INSPEKTUR PEMBANTU BIDANG PENGAWASAN KHUSUS	OPD Provinsi, PROVINSI LAIN
						Persentase Penyelesaian Laporan Hasil Pengawasan Kinerja Perangkat Daerah	%	85	1.470.914.000	85		1.470.914.000	85	1.470.914.000	INSPEKTUR PEMBANTU BIDANG PENGAWASAN KINERJA PERANGKAT DAERAH	
		6.01.02.1.01		Penyelenggaraan Pengawasan Internal					1.470.914.000		1.470.914.000		1.470.914.000			
						Jumlah Laporan Hasil Pengawasan Kinerja Perangkat Daerah yang dihasilkan	Laporan	22	1.470.914.000	22		1.470.914.000	22	1.470.914.000	INSPEKTUR PEMBANTU BIDANG PENGAWASAN KINERJA PERANGKAT DAERAH	
		6.01.02.1.01.01		Pengawasan Kinerja Pemerintah Daerah					1.470.914.000		1.470.914.000		1.470.914.000			
						Jumlah Laporan Hasil Audit Kinerja Perangkat Daerah yang dihasilkan	Laporan	22	1.470.914.000	22		1.470.914.000	22	1.470.914.000	INSPEKTUR PEMBANTU BIDANG PENGAWASAN KINERJA PERANGKAT DAERAH	OPD Provinsi, JAWA TENGAH
						Persentase Penyelesaian Laporan Hasil Pengawasan Penyelenggaraan Pemerintahan Daerah	%	85	1.451.870.000	85		1.451.870.000	85	1.439.870.000	INSPEKTUR PEMBANTU BIDANG PENGAWASAN PENYELENGGARAAN PEMERINTAHAN DAERAH	
		6.01.02.1.01		Penyelenggaraan Pengawasan Internal					1.451.870.000		1.451.870.000		1.439.870.000			
						Jumlah Laporan Hasil Pengawasan Penyelenggaraan Pemerintahan Daerah yang dihasilkan	Laporan	79	1.451.870.000	79		1.451.870.000	79	1.439.870.000	INSPEKTUR PEMBANTU BIDANG PENGAWASAN PENYELENGGARAAN PEMERINTAHAN DAERAH	
		6.01.02.1.01.01		Pengawasan Kinerja Pemerintah Daerah					450.000.000		450.000.000		438.000.000			
						Jumlah Laporan Hasil Evaluasi Penyelenggaraan Pemerintahan Daerah yang dihasilkan	Laporan	47	450.000.000	47		450.000.000	47	438.000.000	INSPEKTUR PEMBANTU BIDANG PENGAWASAN PENYELENGGARAAN PEMERINTAHAN DAERAH	OPD Provinsi, JAWA TENGAH
						Jumlah Laporan Hasil Pemeriksaan Penyelenggaraan Pemerintahan Daerah yang dihasilkan	Laporan	0		0		0			INSPEKTUR PEMBANTU BIDANG PENGAWASAN PENYELENGGARAAN PEMERINTAHAN DAERAH	OPD Provinsi, JAWA TENGAH
		6.01.02.1.01.03		Reviu Laporan Kinerja					46.250.000		46.250.000		46.250.000			
						Jumlah Laporan Hasil Reviu Penyelenggaraan Pemerintahan Daerah yang dihasilkan	Laporan	25	46.250.000	25		46.250.000	25	46.250.000	INSPEKTUR PEMBANTU BIDANG PENGAWASAN PENYELENGGARAAN PEMERINTAHAN DAERAH	OPD Provinsi, JAWA TENGAH
		6.01.02.1.01.05		Pengawasan Umum dan Teknis Kabupaten/Kota					955.620.000		955.620.000		955.620.000			
						Jumlah Laporan Hasil Pengawasan Umum dan Teknis di Kab/Kota yang dihasilkan	Laporan	8	955.620.000	8		955.620.000	8	955.620.000	INSPEKTUR PEMBANTU BIDANG PENGAWASAN PENYELENGGARAAN PEMERINTAHAN DAERAH	OPD Provinsi, JAWA TENGAH
						Persentase Penyelesaian Tindak Lanjut Hasil Pengawasan	%	85	620.485.000	85		620.485.000	85	628.485.000	INSPEKTORAT	
		6.01.02.1.01		Penyelenggaraan Pengawasan Internal					620.485.000		620.485.000		628.485.000			
						Jumlah Dokumen IHPS	Dokumen	2	620.485.000	2		620.485.000	2	628.485.000	SUB BAGIAN ANALISIS DAN EVALUASI	
		6.01.02.1.01.07		Monitoring dan Pemeriksaan BPK Pemeriksaan APIPEvaluasi RI danTindak LanjutHasil Hasil					620.485.000		620.485.000		628.485.000			

Tujuan	Sasaran	Kode	Program	Kegiatan	Sub Kegiatan	INDIKATOR (TUJUAN, SASARAN, PROGRAM, KEGIATAN, SUB KEGIATAN)	Satuan	Capaian Kinerja Program dan Kerangka Pendanaan						Unit Kerja Perangkat Daerah	Lokasi		
								RKPD		APBD		P-RKPD					
								Target	Rp (000)	Target	Rp (000)	Target	Rp (000)				
(1)	(2)	(3)	(4)	(5)	(6)	(7)	(8)	(9)	(10)	(11)	(12)	(13)	(14)	(15)	(16)		
						Jumlah Laporan Pemantauan Hasil Pemeriksaan	Laporan	85		620.485.000	85		620.485.000	85	628.485.000	SUB BAGIAN ANALISIS DAN EVALUASI	
	Meningkatnya Skor pada 3 (Tiga) dari 5 (lima) unsur Nilai Maturitas SPIP								2.687.694.000			2.687.694.000		3.348.059.000			
						Nilai pada unsur Nilai Maturitas SPIP : 1. Lingkungan Pengendalian 2. Penilaian Risiko 3. Kegiatan Pengendalian 4. Informasi dan Komunikasi 5. Pemantauan dan Pengendalian Intern	Nilai	3.19		2.687.694.000	3.19			3.348.059.000	INSPEKTORAT		
		6.01.03	PROGRAM PERUMUSAN KEBUJAKAN, PENDAMPINGAN DAN ASISTENSI						2.687.694.000			2.687.694.000		3.348.059.000			
						Nilai Self Assessment RB Provinsi	Nilai	0			0		0			INSPEKTUR PEMBANTU BIDANG PENGAWASAN REFORMASI BIROKRASI	
		6.01.03.1.02		Pendampingan dan Asistensi													
						Jumlah OPD yang dievaluasi RB	OPD	0			0		0			INSPEKTUR PEMBANTU BIDANG PENGAWASAN REFORMASI BIROKRASI	
		6.01.03.1.02.02		Pendampingan, Asistensi, Verifikasi, dan Penilaian Reformasi Birokrasi													
						Jumlah OPD yang dievaluasi	OPD	0			0		0			INSPEKTUR PEMBANTU BIDANG PENGAWASAN REFORMASI BIROKRASI	OPD Provinsi, JAWA TENGAH
		6.01.03.1.02		Pendampingan dan Asistensi		Nilai Self Assessment RB Provinsi	Nilai	86		313.580.000	86		313.580.000	86	305.580.000	INSPEKTORAT	
						Jumlah OPD yang dievaluasi RB	OPD	41		313.580.000	41		313.580.000	41	305.580.000	SUB BAGIAN ANALISIS DAN EVALUASI	
		6.01.03.1.02.02		Pendampingan, Asistensi, Verifikasi, dan Penilaian Reformasi Birokrasi													
						Jumlah OPD yang dievaluasi	OPD	41		313.580.000	41		313.580.000	41	305.580.000	SUB BAGIAN ANALISIS DAN EVALUASI	OPD Provinsi, JAWA TENGAH
		6.01.03.1.02		Pendampingan dan Asistensi		Persentase Capaian Aksi Stranas PK	%	0			0		0			INSPEKTUR PEMBANTU BIDANG PENGAWASAN REFORMASI BIROKRASI	
						Jumlah Laporan Tahunan Saber Pungli	Laporan	0			0		0			INSPEKTUR PEMBANTU BIDANG PENGAWASAN REFORMASI BIROKRASI	
		6.01.03.1.02.04		Pendampingan, Asistensi dan Verifikasi Penegakan Integritas													
						Jumlah Dokumen pemetaan kegiatan saber pungli	Dokumen	0			0		0			INSPEKTUR PEMBANTU BIDANG PENGAWASAN REFORMASI BIROKRASI	OPD Provinsi, JAWA TENGAH
		6.01.03.1.02		Pendampingan dan Asistensi		Persentase Capaian Aksi Stranas PK	%	90		390.060.000	90		390.060.000	10	390.060.000	INSPEKTORAT	
						Jumlah Laporan Stranas Pencegahan Korupsi	Laporan	4		67.280.000	4		67.280.000	4	67.280.000	SUB BAGIAN ANALISIS DAN EVALUASI	
		6.01.03.1.02.03		Koordinasi, Monitoring dan Evaluasi serta Verifikasi Pencegahan dan Pemberantasan Korupsi													
						Jumlah Laporan Stranas Pencegahan Korupsi	Laporan	4		67.280.000	4		67.280.000	4	67.280.000	SUB BAGIAN ANALISIS DAN EVALUASI	OPD Provinsi, JAWA TENGAH
		6.01.03.1.02.04		Pendampingan, Asistensi dan Verifikasi Penegakan Integritas		Jumlah Laporan Tahunan Saber Pungli	Laporan	1		322.780.000	1		322.780.000	1	322.780.000	SUB BAGIAN ADMINISTRASI UMUM DAN KEUANGAN	
						Jumlah Dokumen pemetaan kegiatan saber pungli	Dokumen	1		322.780.000	1		322.780.000	1	322.780.000	SUB BAGIAN ADMINISTRASI UMUM DAN KEUANGAN	OPD Provinsi, JAWA TENGAH
		6.01.03.1.01		Perumusan Kebijakan Teknis di Bidang Pengawasan dan Fasilitasi Pengawasan		Persentase Jumlah entitas yang dilakukan pendampingan dan asistensi	%	100		826.388.000	100		826.388.000	100	813.825.000	INSPEKTORAT	
						Jumlah Laporan perumusan kebijakan teknis di Bidang Pengawasan dan Fasilitasi Pengawasan	Laporan	1		563.764.000	1		563.764.000	1	544.829.000	SUB BAGIAN PERENCANAAN	
		6.01.03.1.01.02		Perumusan Kebijakan Teknis di Bidang Fasilitasi Pengawasan													
						Jumlah Dokumen Program Kerja Pengawasan Tahunan berbasis risiko	Dokumen	4		563.764.000	4		563.764.000	4	544.829.000	SUB BAGIAN PERENCANAAN	OPD Provinsi, JAWA TENGAH
		6.01.03.1.02		Pendampingan dan Asistensi													
						Jumlah Dokumen Surveillance ISO	Dokumen	1		262.624.000	1		262.624.000	1	268.996.000	SUB BAGIAN PERENCANAAN	
		6.01.03.1.02.01		Pendampingan dan Asistensi Urusan Pemerintahan Daerah													
						Jumlah Dokumen Surveillance ISO	Dokumen	1		142.624.000	1		142.624.000	1	148.996.000	SUB BAGIAN PERENCANAAN	OPD Provinsi, JAWA TENGAH
						Jumlah Laporan pelaksanaan Asistensi dan Pendampingan	Laporan	1		120.000.000	1		120.000.000	1	120.000.000	SUB BAGIAN ADMINISTRASI UMUM DAN KEUANGAN	
		6.01.03.1.02.02		Pendampingan, Asistensi, Verifikasi, dan Penilaian Reformasi Birokrasi													
						Jumlah APIP yang berlisensi nasional/internasional	Orang	2		120.000.000	2		120.000.000	2	120.000.000	SUB BAGIAN ADMINISTRASI UMUM DAN KEUANGAN	OPD Provinsi, JAWA TENGAH
		6.01.03.1.02		Pendampingan dan Asistensi		Persentase Nilai MCP korusppah	%	0			0		0			INSPEKTUR PEMBANTU BIDANG PENGAWASAN REFORMASI BIROKRASI	
						Jumlah Laporan Stranas Pencegahan Korupsi	Laporan	0			0		0			INSPEKTUR PEMBANTU BIDANG PENGAWASAN REFORMASI BIROKRASI	
		6.01.03.1.02.03		Koordinasi, Monitoring dan Evaluasi serta Verifikasi Pencegahan dan Pemberantasan Korupsi													
						Jumlah Laporan Stranas Pencegahan Korupsi	Laporan	0			0		0			INSPEKTUR PEMBANTU BIDANG PENGAWASAN REFORMASI BIROKRASI	OPD Provinsi, JAWA TENGAH

Tujuan	Sasaran	Kode	Program	Kegiatan	Sub Kegiatan	INDIKATOR (TUJUAN, SASARAN, PROGRAM, KEGIATAN, SUB KEGIATAN)	Satuan	Capaian Kinerja Program dan Kerangka Pendanaan						Unit Kerja Perangkat Daerah	Lokasi	
								RKPD		APBD		P-RKPD				
								Target	Rp (000)	Target	Rp (000)	Target	Rp (000)			
(1)	(2)	(3)	(4)	(5)	(6)	(7)	(8)	(9)	(10)	(11)	(12)	(13)	(14)	(15)	(16)	
						Persentase Pelaporan LHKASN	%	0			0				INSPEKTUR PEMBANTU BIDANG PENGAWASAN REFORMASI BIROKRASI	
		6.01.03.1.02.03				Koordinasi, Monitoring dan Evaluasi serta Verifikasi Pencegahan dan Pemberantasan Korupsi										
						Jumlah Pendampingan dan Fasilitas LHKASN	OPD	0			0		0		INSPEKTUR PEMBANTU BIDANG PENGAWASAN REFORMASI BIROKRASI	OPD Provinsi; JAWA TENGAH
						Persentase Pelaporan LHKPN	%	0			0		0		INSPEKTUR PEMBANTU BIDANG PENGAWASAN REFORMASI BIROKRASI	
		6.01.03.1.02.03				Koordinasi, Monitoring dan Evaluasi serta Verifikasi Pencegahan dan Pemberantasan Korupsi										
						Jumlah Pendampingan dan Fasilitas LHKPN	OPD	0			0		0		INSPEKTUR PEMBANTU BIDANG PENGAWASAN REFORMASI BIROKRASI	OPD Provinsi; JAWA TENGAH
		6.01.03.1.02		Pendampingan dan Asistansi		Persentase Nilai MCP korusupgah	%	85	734.026.000	85	734.026.000	85	1.368.039.000	1.368.039.000	INSPEKTORAT	
						Persentase Pelaporan LHKASN	%	100	457.394.000	100	457.394.000	100	457.394.000	457.394.000	SUB BAGIAN ADMINISTRASI UMUM DAN KEUANGAN	
		6.01.03.1.02.03				Koordinasi, Monitoring dan Evaluasi serta Verifikasi Pencegahan dan Pemberantasan Korupsi			457.394.000		457.394.000		457.394.000			
						Jumlah Pendampingan dan Fasilitas LHKASN	OPD	41	457.394.000	41	457.394.000	41	457.394.000	457.394.000	SUB BAGIAN ADMINISTRASI UMUM DAN KEUANGAN	OPD Provinsi; JAWA TENGAH
						Persentase Pelaporan LHKPN	%	100	276.632.000	100	276.632.000	100	910.645.000	910.645.000	SUB BAGIAN ADMINISTRASI UMUM DAN KEUANGAN	
		6.01.03.1.02.03				Koordinasi, Monitoring dan Evaluasi serta Verifikasi Pencegahan dan Pemberantasan Korupsi			276.632.000		276.632.000		910.645.000			
						Jumlah Pendampingan dan Fasilitas LHKPN	OPD	41	276.632.000	41	276.632.000	41	910.645.000	910.645.000	SUB BAGIAN ADMINISTRASI UMUM DAN KEUANGAN	OPD Provinsi; JAWA TENGAH
		6.01.03.1.02		Pendampingan dan Asistansi		Persentase Penerapan MR di OPD	%	0			0		0		INSPEKTUR PEMBANTU BIDANG PENGAWASAN REFORMASI BIROKRASI	
						Jumlah Pendampingan MR ke OPD	OPD	0			0		0		INSPEKTUR PEMBANTU BIDANG PENGAWASAN REFORMASI BIROKRASI	
		6.01.03.1.02.02				Pendampingan, Asistansi, Verifikasi, dan Penilaian Reformasi Birokrasi										
						Jumlah Pendampingan MR ke OPD	OPD	0			0		0		INSPEKTUR PEMBANTU BIDANG PENGAWASAN REFORMASI BIROKRASI	OPD Provinsi; JAWA TENGAH
		6.01.03.1.02		Pendampingan dan Asistansi		Persentase Penerapan MR di OPD	%	100	423.640.000	100	423.640.000	100	470.555.000	470.555.000	INSPEKTORAT	
						Jumlah Pendampingan MR ke OPD	OPD	5	423.640.000	5	423.640.000	5	470.555.000	470.555.000	SUB BAGIAN PERENCANAAN	
		6.01.03.1.02.02				Pendampingan, Asistansi, Verifikasi, dan Penilaian Reformasi Birokrasi			423.640.000		423.640.000		470.555.000			
						Jumlah Pendampingan MR ke OPD	OPD	5	423.640.000	5	423.640.000	5	470.555.000	470.555.000	SUB BAGIAN PERENCANAAN	OPD Provinsi; JAWA TENGAH
Meningkatkan tata kelola organisasi perangkat daerah									28.249.793.000		28.387.566.000		28.178.268.000	INSPEKTORAT		
	Meningkatnya Akuntabilitas Kinerja Perangkat Daerah					Nilai Kepuasan Masyarakat	Nilai	87,35			87,35		87,35		INSPEKTORAT	
						Nilai SAKIP Perangkat Daerah	Nilai	88	105.000.000	88		88	117.648.000	117.648.000	INSPEKTORAT	
		X.XX.01	PROGRAM PENUNJANG URUSAN PEMERINTAHAN DAERAH PROVINSI						105.000.000		105.000.000		117.648.000	117.648.000		
						Persentase ketercapaian perencanaan dan evaluasi kinerja OPD	%	100	105.000.000	100	105.000.000	100	117.648.000	117.648.000	INSPEKTORAT	
		X.XX.01.1.01		Perencanaan, Penganggaran, dan Evaluasi Kinerja Perangkat Daerah					105.000.000		105.000.000		117.648.000	117.648.000		
						Jumlah dokumen perencanaan dan evaluasi kinerja yang disusun	Dokumen	11	105.000.000	11	105.000.000	11	117.648.000	117.648.000	SUB BAGIAN PERENCANAAN	
		X.XX.01.1.01.01		Penyusunan Dokumen Perencanaan Perangkat Daerah					60.000.000		60.000.000		72.648.000	72.648.000		
						Jumlah dokumen perencanaan PD yang disusun	Dokumen	5	60.000.000	5	60.000.000	5	72.648.000	72.648.000	SUB BAGIAN PERENCANAAN	OPD Provinsi; JAWA TENGAH
		X.XX.01.1.01.07		Evaluasi Kinerja Perangkat Daerah					45.000.000		45.000.000		45.000.000	45.000.000		
						Jumlah dokumen evaluasi kinerja perangkat daerah	Dokumen	6	45.000.000	6	45.000.000	6	45.000.000	45.000.000	SUB BAGIAN PERENCANAAN	OPD Provinsi; JAWA TENGAH
	Meningkatnya kualitas pelayanan perangkat daerah								28.144.793.000		28.282.566.000		28.060.620.000	INSPEKTORAT		
						Nilai Kepuasan Masyarakat	Nilai	87,35	28.144.793.000	87,35	28.144.793.000	87,35	28.060.620.000	28.060.620.000	INSPEKTORAT	
		X.XX.01	PROGRAM PENUNJANG URUSAN PEMERINTAHAN DAERAH PROVINSI						28.144.793.000		28.282.566.000		28.060.620.000	28.060.620.000		
						Persentase Ketercapaian Administrasi Pelayanan Perangkat Daerah	%	100	28.144.793.000	100	28.282.566.000	100	28.060.620.000	28.060.620.000	INSPEKTORAT	
		X.XX.01.1.02		Administrasi Keuangan Perangkat Daerah					21.185.372.000		21.323.145.000		21.100.000.000	21.100.000.000		
						Jumlah laporan pelaksanaan administrasi keuangan Perangkat Daerah	Laporan	1	21.185.372.000	1	21.323.145.000	1	21.100.000.000	21.100.000.000	SUB BAGIAN ADMINISTRASI UMUM DAN KEUANGAN	
		X.XX.01.1.02.01		Penyediaan Gaji dan Tunjangan ASN					21.185.372.000		21.323.145.000		21.100.000.000	21.100.000.000		
						Tersedianya gaji dan tunjangan untuk ASN	Bulan	14	21.185.372.000	14	21.323.145.000	14	21.100.000.000	21.100.000.000	SUB BAGIAN ADMINISTRASI UMUM DAN KEUANGAN	OPD Provinsi; JAWA TENGAH
		X.XX.01.1.03		Administrasi Barang Milik Daerah pada Perangkat Daerah					183.700.000		183.700.000		183.700.000	183.700.000		
						Jumlah laporan pelaksanaan Administrasi Barang Milik Daerah pada Perangkat Daerah	Laporan	1	183.700.000	1	183.700.000	1	183.700.000	183.700.000	SUB BAGIAN ADMINISTRASI UMUM DAN KEUANGAN	
		X.XX.01.1.03.02		Pengamanan Barang Milik Daerah SKPD					183.700.000		183.700.000		183.700.000	183.700.000		
						Jumlah bulan terpenuhinya premi asuransi barang milik daerah	Bulan	12	183.700.000	12	183.700.000	12	183.700.000	183.700.000	SUB BAGIAN ADMINISTRASI UMUM DAN KEUANGAN	OPD Provinsi; JAWA TENGAH
		X.XX.01.1.05		Administrasi Kepegawaian Perangkat Daerah					464.307.000		464.307.000		464.307.000	464.307.000		
						Jumlah laporan pelaksanaan Administrasi Kepegawaian Perangkat Daerah	Laporan	3	464.307.000	3	464.307.000	3	464.307.000	464.307.000	SUB BAGIAN ADMINISTRASI UMUM DAN KEUANGAN	

Tujuan	Sasaran	Kode	Program	Kegiatan	Sub Kegiatan	INDIKATOR (TUJUAN, SASARAN, PROGRAM, KEGIATAN, SUB KEGIATAN)	Satuan	Capaian Kinerja Program dan Kerangka Pendanaan						Unit Kerja Perangkat Daerah	Lokasi		
								RKPD		APBD		P-RKPD					
								Target	Rp (000)	Target	Rp (000)	Target	Rp (000)				
(1)	(2)	(3)	(4)	(5)	(6)	(7)	(8)	(9)	(10)	(11)	(12)	(13)	(14)	(15)	(16)		
		X.XX.01.1.05.02			Pengadaan Pakaian Dinas Beserta Atribut Kelengkapannya												
						Jumlah unit pakaian dinas yang diadakan	Unit	150			150		0			SUB BAGIAN ADMINISTRASI UMUM DAN KEUANGAN	OPD Provinsi, JAWA TENGAH
		X.XX.01.1.05.03			Pendataan dan Pengolahan Administrasi Kepegawaian				116.700.000		116.700.000			116.700.000			
						Jumlah bulan terpenuhinya pelayanan kepegawaian perangkat daerah	Bulan	12	116.700.000	12	116.700.000	12		116.700.000		SUB BAGIAN ADMINISTRASI UMUM DAN KEUANGAN	OPD Provinsi, JAWA TENGAH
		X.XX.01.1.05.09			Pendidikan dan Pelatihan Pegawai Berdasarkan Tugas dan Fungsi				347.607.000		347.607.000			347.607.000			
						Jumlah ASN yang mengikuti Diklat/ Workshop/ BinteK/ Seminar	Orang	250	347.607.000	250	347.607.000	250		347.607.000		SUB BAGIAN ADMINISTRASI UMUM DAN KEUANGAN	OPD Provinsi, JAWA TENGAH
		X.XX.01.1.06			Administrasi Umum Perangkat Daerah				606.837.000		606.837.000			681.827.000			
						Jumlah laporan pelaksanaan Administrasi Umum Perangkat Daerah	Laporan	4	606.837.000	4	606.837.000	4		681.827.000		SUB BAGIAN ADMINISTRASI UMUM DAN KEUANGAN	
		X.XX.01.1.06.06			Penyediaan Bahan Bacaan dan Peraturan Perundang-undangan				5.000.000		5.000.000			5.000.000			
						Jumlah bulan tercukupinya kebutuhan Bahan Bacaan/Buku Perpustakaan Perangkat Daerah	Bulan	12	5.000.000	12	5.000.000	12		5.000.000		SUB BAGIAN ADMINISTRASI UMUM DAN KEUANGAN	OPD Provinsi, JAWA TENGAH
		X.XX.01.1.06.08			Fasilitasi Kunjungan Tamu				184.755.000		184.755.000			209.745.000			
						Jumlah bulan terpenuhinya Penyediaan Makan Minum Rapat Perangkat Daerah	Bulan	12	184.755.000	12	184.755.000	12		209.745.000		SUB BAGIAN ADMINISTRASI UMUM DAN KEUANGAN	OPD Provinsi, JAWA TENGAH
		X.XX.01.1.06.09			Penyelenggaraan Rapat Koordinasi dan Konsultasi SKPD				367.082.000		367.082.000			417.082.000			
						Jumlah bulan terpenuhinya pelaksanaan rapat-rapat koordinasi dan konsultasi ke dalam dan luar daerah	Bulan	12	367.082.000	12	367.082.000	12		417.082.000		SUB BAGIAN ADMINISTRASI UMUM DAN KEUANGAN	OPD Provinsi, JAWA TENGAH
		X.XX.01.1.06.11			Dukungan Pelaksanaan Sistem Pemerintahan Berbasis Elektronik pada SKPD				50.000.000		50.000.000			50.000.000			
						Jumlah laporan informasi publik perangkat daerah	Laporan	1	50.000.000	1	50.000.000	1		50.000.000		SUB BAGIAN ADMINISTRASI UMUM DAN KEUANGAN	OPD Provinsi, JAWA TENGAH
		X.XX.01.1.07			Pengadaan Barang Milik Daerah Penunjang Urusan Pemerintah Daerah				2.165.728.000		2.165.728.000			2.140.978.000			
						Jumlah laporan Pengadaan Barang Milik Daerah Penunjang Urusan Pemerintah Daerah	Laporan	2	2.165.728.000	2	2.165.728.000	2		2.140.978.000		SUB BAGIAN ADMINISTRASI UMUM DAN KEUANGAN	
		X.XX.01.1.07.02			Pengadaan Kendaraan Dinas Operasional atau Lapangan												
						Jumlah unit kendaraan dinas yang diadakan	Unit	4			4		0			SUB BAGIAN ADMINISTRASI UMUM DAN KEUANGAN	OPD Provinsi, JAWA TENGAH
		X.XX.01.1.07.10			Pengadaan Sarana dan Prasarana Gedung Kantor atau Bangunan Lainnya				2.165.728.000		2.165.728.000			2.140.978.000			
						Jumlah unit penyediaan sarana dan prasarana kantor perangkat daerah	Unit	195	2.165.728.000	18	2.165.728.000	18		2.140.978.000		SUB BAGIAN ADMINISTRASI UMUM DAN KEUANGAN	OPD Provinsi, JAWA TENGAH
		X.XX.01.1.08			Penyediaan Jasa Penunjang Urusan Pemerintahan Daerah				2.752.635.000		2.752.635.000			2.553.589.000			
						Jumlah laporan Penyediaan Jasa Penunjang Urusan Pemerintahan Daerah	Laporan	4	2.752.635.000	4	2.752.635.000	4		2.553.589.000			
		X.XX.01.1.08.01			Penyediaan Jasa Surat Menyurat				214.909.000		214.909.000			226.909.000			
						Jumlah bulan terpenuhinya pelayanan jasa surat menyurat dan kearsipan perangkat daerah	Bulan	12	214.909.000	12	214.909.000	12		226.909.000		OPD Provinsi, JAWA TENGAH	
		X.XX.01.1.08.02			Penyediaan Jasa Komunikasi, Sumber Daya Air dan Listrik				784.900.000		784.900.000			604.800.000			
						Jumlah bulan terpenuhinya jasa komunikasi, air, dan listrik perangkat daerah	Bulan	12	784.900.000	12	784.900.000	12		604.800.000		OPD Provinsi, JAWA TENGAH	
		X.XX.01.1.08.03			Penyediaan Jasa Peralatan dan Perlengkapan Kantor				30.000.000		30.000.000			28.540.000			
						Jumlah bulan terpenuhinya jasa kebersihan dan pelayanan perkantoran Perangkat Daerah	Bulan	12	30.000.000	12	30.000.000	12		28.540.000		OPD Provinsi, JAWA TENGAH	
		X.XX.01.1.08.04			Penyediaan Jasa Pelayanan Umum Kantor				1.722.826.000		1.722.826.000			1.693.340.000			
						Jumlah bulan terpenuhinya jasa Kebersihan dan Pelayanan Perkantoran Perangkat Daerah	Bulan	12	1.722.826.000	12	1.722.826.000	12		1.693.340.000		OPD Provinsi, JAWA TENGAH	
		X.XX.01.1.09			Pemeliharaan Barang Milik Daerah Penunjang Urusan Pemerintahan Daerah				786.214.000		786.214.000			936.219.000			
						Jumlah laporan Pemeliharaan Barang Milik Daerah Penunjang Urusan Pemerintahan Daerah	Laporan	3	786.214.000	3	786.214.000	3		936.219.000		SUB BAGIAN ADMINISTRASI UMUM DAN KEUANGAN	
		X.XX.01.1.09.02			Penyediaan Jasa Pemeliharaan, Biaya Pemeliharaan, Pajak dan Perizinan Kendaraan Dinas Operasional atau Lapangan				300.530.000		300.530.000			326.740.000			
						Jumlah bulan terpenuhinya Pemeliharaan Rutin/ Berkala Rumah Jabatan/Rumah Dinas/Gedung Kantor/ Kendaraan Dinas/Operasional Perangkat Daerah	Bulan	12	300.530.000	12	300.530.000	12		326.740.000		SUB BAGIAN ADMINISTRASI UMUM DAN KEUANGAN	OPD Provinsi, JAWA TENGAH
		X.XX.01.1.09.09			Pemeliharaan/Rehabilitasi Gedung Kantor dan Bangunan Lainnya				316.994.000		316.994.000			440.789.000			
						Jumlah bulan terpenuhinya Pemeliharaan Rutin/ Berkala Rumah Jabatan/Rumah Dinas/Gedung Kantor/ Kendaraan Dinas/Operasional Perangkat Daerah	Bulan	12	316.994.000	12	316.994.000	12		440.789.000		SUB BAGIAN ADMINISTRASI UMUM DAN KEUANGAN	OPD Provinsi, JAWA TENGAH
		X.XX.01.1.09.10			Pemeliharaan/Rehabilitasi Sarana dan Prasarana Gedung Kantor atau Bangunan Lainnya				168.690.000		168.690.000			168.690.000			
						Jumlah bulan tercukupinya Pemeliharaan Rutin/ Berkala Sarana Kantor dan Rumah Tangga Perangkat Daerah	Bulan	12	168.690.000	12	168.690.000	12		168.690.000		SUB BAGIAN ADMINISTRASI UMUM DAN KEUANGAN	OPD Provinsi, JAWA TENGAH
JUMLAH									37.334.456.000		37.472.229.000		37.919.296.000				

Rencana Program, Kegiatan, dan Pendanaan Perangkat Daerah Provinsi Jawa Tengah Tahun 2023
Badan Kesatuan Bangsa dan Politik

Tujuan	Sasaran	Kode	Program	Kegiatan	Sub Kegiatan	INDIKATOR (TUJUAN, SASARAN, PROGRAM, KEGIATAN, SUB KEGIATAN)	Satuan	Capaian Kinerja Program dan Kerangka Pendanaan						Unit Kerja Perangkat Daerah	Lokasi
								RKPD		APBD		P-RKPD			
								Target	Rp (000)	Target	Rp (000)	Target	Rp (000)		
(1)	(2)	(3)	(4)	(5)	(6)	(7)	(8)	(9)	(10)	(11)	(12)	(13)	(14)	(15)	(16)
Meningkatkan tata kelola organisasi perangkat daerah									17.238.375.000		17.300.800.000		16.872.475.000	Badan Kesatuan Bangsa dan Politik	
	Meningkatnya akuntabilitas kinerja perangkat daerah					Nilai Kepuasan Masyarakat	Angka	80		80		80		Badan Kesatuan Bangsa dan Politik	
						Nilai SAKIP Perangkat Daerah	Angka	78.44	1.690.157.000	78.44	78	78.44	1.690.157.000	Badan Kesatuan Bangsa dan Politik	
		X.XX.01	PROGRAM PENUNJANG URUSAN PEMERINTAHAN DAERAH PROVINSI						1.690.157.000		1.690.157.000		1.690.157.000		
						Persentase ketercapaian perencanaan dan evaluasi kinerja OPD	%	100	1.690.157.000	100	1.690.157.000	100	1.690.157.000	Badan Kesatuan Bangsa dan Politik	
		X.XX.01.1.01		Perencanaan, Penganggaran, dan Evaluasi Kinerja Perangkat Daerah					1.690.157.000		1.690.157.000		1.690.157.000		
						Jumlah dokumen perencanaan dan evaluasi kinerja yang disusun	Dokumen	36	1.690.157.000	36	1.690.157.000	36	1.690.157.000	SUB BAGIAN PROGRAM	
		X.XX.01.1.01.01		Penyusunan Dokumen Perencanaan Perangkat Daerah					523.129.000		523.129.000		523.129.000		
						Jumlah dokumen perencanaan Perangkat Daerah yg disusun	Dokumen	17	523.129.000	17	523.129.000	17	523.129.000	SUB BAGIAN PROGRAM	OPD Provinsi
		X.XX.01.1.01.07		Evaluasi Kinerja Perangkat Daerah					1.167.028.000		1.167.028.000		1.167.028.000		
						Jumlah dokumen evaluasi kinerja PD yang disusun	Dokumen	21	1.167.028.000	21	1.167.028.000	21	1.167.028.000	SUB BAGIAN PROGRAM	OPD Provinsi
	Meningkatnya kualitas pelayanan perangkat daerah								15.548.218.000		15.610.643.000		15.182.318.000		
		X.XX.01	PROGRAM PENUNJANG URUSAN PEMERINTAHAN DAERAH PROVINSI			Nilai Kepuasan Masyarakat	Angka	80	15.548.218.000	80	80	80	15.182.318.000	Badan Kesatuan Bangsa dan Politik	
						Persentase ketercapaian administrasi pelayanan Perangkat Daerah	%	100	15.548.218.000	100	15.610.643.000	100	15.182.318.000	Badan Kesatuan Bangsa dan Politik	
		X.XX.01.1.02		Administrasi Keuangan Perangkat Daerah					9.803.912.000		9.866.337.000		9.258.012.000		
						Jumlah laporan pelaksanaan administrasi keuangan Perangkat Daerah	Laporan	1	9.803.912.000	1	9.866.337.000	1	9.258.012.000	SUB BAGIAN KEUANGAN	
		X.XX.01.1.02.01		Penyediaan Gaji dan Tunjangan ASN					9.578.792.000		9.641.217.000		9.032.892.000		
						Jumlah bulan terpenuhinya kebutuhan gaji dan tunjangan ASN	Bulan	12	9.578.792.000	12	9.641.217.000	12	9.032.892.000	SUB BAGIAN KEUANGAN	OPD Provinsi
		X.XX.01.1.02.02		Penyediaan Administrasi Pelaksanaan Tugas ASN					222.120.000		222.120.000		222.120.000		
						Jumlah bulan terpenuhinya kebutuhan administrasi pendukung pelaksanaan tugas ASN	Bulan	12	222.120.000	12	222.120.000	12	222.120.000	SUB BAGIAN KEUANGAN	OPD Provinsi
		X.XX.01.1.02.03		Pelaksanaan Penatausahaan dan Pengujian/Verifikasi Keuangan SKPD					1.500.000		1.500.000		1.500.000		
						Jumlah laporan pelaksanaan penatausahaan dan verifikasi keuangan	Laporan	1	1.500.000	1	1.500.000	1	1.500.000	SUB BAGIAN KEUANGAN	OPD Provinsi
		X.XX.01.1.02.04		Koordinasi dan Pelaksanaan Akuntansi SKPD					1.500.000		1.500.000		1.500.000		
						Jumlah dokumen laporan akuntansi perangkat Daerah	Dokumen	1	1.500.000	1	1.500.000	1	1.500.000	SUB BAGIAN KEUANGAN	OPD Provinsi
		X.XX.01.1.03		Administrasi Barang Milik Daerah pada Perangkat Daerah					80.000.000		80.000.000		80.000.000		
						Jumlah laporan pelaksanaan Administrasi Barang Milik Daerah pada Perangkat Daerah	Laporan	1	80.000.000	1	80.000.000	1	80.000.000	SUB BAGIAN UMUM DAN KEPEGAWAIAN	
		X.XX.01.1.03.02		Pengamanan Barang Milik Daerah SKPD					80.000.000		80.000.000		80.000.000		
						Jumlah bulan terpenuhinya premi asuransi barang milik daerah	Bulan	12	80.000.000	12	80.000.000	12	80.000.000	SUB BAGIAN UMUM DAN KEPEGAWAIAN	OPD Provinsi
		X.XX.01.1.05		Administrasi Kepegawaian Perangkat Daerah					320.500.000		320.500.000		320.500.000		
						Jumlah laporan pelaksanaan Administrasi Kepegawaian Perangkat Daerah	Laporan	1	320.500.000	1	320.500.000	1	320.500.000	SUB BAGIAN UMUM DAN KEPEGAWAIAN	
		X.XX.01.1.05.02		Pengadaan Pakaian Dinas Beserta Atribut Kelengkapannya											
						Jumlah unit pakaian dinas yang diadakan	Unit	0		0		0		SUB BAGIAN UMUM DAN KEPEGAWAIAN	OPD Provinsi
		X.XX.01.1.05.03		Pendataan dan Pengolahan Administrasi Kepegawaian					15.000.000		15.000.000		15.000.000		
						Jumlah bulan pelayanan administrasi kepegawaian perangkat daerah	Bulan	12	15.000.000	12	15.000.000	12	15.000.000	SUB BAGIAN UMUM DAN KEPEGAWAIAN	OPD Provinsi
		X.XX.01.1.05.05		Monitoring, Evaluasi, dan Penilaian Kinerja Pegawai					15.000.000		15.000.000		15.000.000		
						Jumlah dokumen laporan penilaian kinerja pegawai	Dokumen	1	15.000.000	1	15.000.000	1	15.000.000	SUB BAGIAN UMUM DAN KEPEGAWAIAN	OPD Provinsi
		X.XX.01.1.05.09		Pendidikan dan Pelatihan Pegawai Berdasarkan Tugas dan Fungsi					60.000.000		60.000.000		60.000.000		
						Jumlah ASN yang mengikuti DIKLAT/Workshop/ Seminar	Orang	100	60.000.000	100	60.000.000	100	60.000.000	SUB BAGIAN UMUM DAN KEPEGAWAIAN	OPD Provinsi
		X.XX.01.1.05.10		Sosialisasi Peraturan Perundang-Undangan					230.500.000		230.500.000		230.500.000		
						Jumlah ASN yang mengikuti Sosialisasi peraturan perundang-undangan	Orang	130	230.500.000	130	230.500.000	130	230.500.000	SUB BAGIAN UMUM DAN KEPEGAWAIAN	OPD Provinsi
		X.XX.01.1.06		Administrasi Umum Perangkat Daerah					1.196.806.000		1.196.806.000		1.206.006.000		
						Jumlah laporan pelaksanaan administrasi umum Perangkat Daerah	Laporan	1	1.196.806.000	1	1.196.806.000	1	1.206.006.000	SUB BAGIAN UMUM DAN KEPEGAWAIAN	
		X.XX.01.1.06.01		Penyediaan Komponen Instalasi Listrik/Penerangan Bangunan Kantor					50.000.000		50.000.000		16.500.000		
						Jumlah bulan terpenuhinya penyediaan komponen Instalasi Listrik/Penerangan Bangunan Kantor	Bulan	12	50.000.000	12	50.000.000	12	16.500.000	SUB BAGIAN UMUM DAN KEPEGAWAIAN	OPD Provinsi
		X.XX.01.1.06.02		Penyediaan Peralatan dan Perlengkapan Kantor					200.000.000		200.000.000		205.000.000		

Tujuan	Sasaran	Kode	Program	Kegiatan	Sub Kegiatan	INDIKATOR (TUJUAN, SASARAN, PROGRAM, KEGIATAN, SUB KEGIATAN)	Satuan	Capaian Kinerja Program dan Kerangka Pendanaan						Unit Kerja Perangkat Daerah	Lokasi	
								RKPD		APBD		P-RKPD				
								Target	Rp (000)	Target	Rp (000)	Target	Rp (000)			
(1)	(2)	(3)	(4)	(5)	(6)	(7)	(8)	(9)	(10)	(11)	(12)	(13)	(14)	(15)	(16)	
						Jumlah bulan penyediaan Perengkapan Kantor	Bulan	12		200.000.000	12	200.000.000	12	205.000.000	SUB BAGIAN UMUM DAN KEPEGAWAIAN	OPD Provinsi
		X.XX.01.1.06.03			Penyediaan Peralatan Rumah Tangga				100.000.000			100.000.000		108.000.000		
						Jumlah bulan terpenuhinya kebutuhan rumah tangga perangkat daerah	Bulan	12		100.000.000	12	100.000.000	12	108.000.000	SUB BAGIAN UMUM DAN KEPEGAWAIAN	OPD Provinsi
		X.XX.01.1.06.04			Penyediaan Bahan Logistik Kantor				180.000.000			180.000.000		190.000.000		
						Jumlah Bulan terpenuhinya kebutuhan logistik kantor	Bulan	12		180.000.000	12	180.000.000	12	190.000.000	SUB BAGIAN UMUM DAN KEPEGAWAIAN	OPD Provinsi
		X.XX.01.1.06.05			Penyediaan Barang Cetak dan Penggandaan				85.000.000			85.000.000		85.000.000		
						Jumlah Bulan terpenuhinya kebutuhan barang cetak dan penggandaan kantor	Bulan	12		85.000.000	12	85.000.000	12	85.000.000	SUB BAGIAN UMUM DAN KEPEGAWAIAN	OPD Provinsi
		X.XX.01.1.06.06			Penyediaan Bahan Bacaan dan Peraturan Perundang-undangan				25.000.000			25.000.000		25.000.000		
						Jumlah bulan tercukupinya kebutuhan bahan bacaan/buku perpustakaan PD	Bulan	12		25.000.000	12	25.000.000	12	25.000.000	SUB BAGIAN UMUM DAN KEPEGAWAIAN	OPD Provinsi
		X.XX.01.1.06.08			Fasilitasi Kunjungan Tamu				55.650.000			55.650.000		60.650.000		
						Jumlah bulan terpenuhinya kebutuhan fasilitasi kunjungan tamu	Bulan	12		55.650.000	12	55.650.000	12	60.650.000	SUB BAGIAN UMUM DAN KEPEGAWAIAN	OPD Provinsi
		X.XX.01.1.06.09			Penyelenggaraan Rapat Koordinasi dan Konsultasi SKPD				426.156.000			426.156.000		440.856.000		
						Jumlah bulan terpenuhinya pelaksanaan rapat-rapat koordinasi dan konsultasi ke dalam dan luar daerah	Bulan	12		426.156.000	12	426.156.000	12	440.856.000	SUB BAGIAN UMUM DAN KEPEGAWAIAN	OPD Provinsi
		X.XX.01.1.06.10			Penatausahaan Arsip Dinamis pada SKPD				15.000.000			15.000.000		15.000.000		
						Jumlah bulan terpenuhinya penatausahaan arsip	Bulan	12		15.000.000	12	15.000.000	12	15.000.000	SUB BAGIAN UMUM DAN KEPEGAWAIAN	OPD Provinsi
		X.XX.01.1.06.11			Dukungan Pelaksanaan Sistem Pemerintahan Berbasis Elektronik pada SKPD				60.000.000			60.000.000		60.000.000		
						Jumlah laporan pelaksanaan SPBE	Laporan	1		60.000.000	1	60.000.000	1	60.000.000	SUB BAGIAN UMUM DAN KEPEGAWAIAN	OPD Provinsi
		X.XX.01.1.07		Pengadaan Barang Milik Daerah Penunjang Urusan Pemerintah Daerah					236.000.000			236.000.000		202.000.000		
						Jumlah laporan Pengadaan Barang Milik Daerah Penunjang Urusan Pemerintah Daerah	Laporan	1		236.000.000	1	236.000.000	1	202.000.000	SUB BAGIAN UMUM DAN KEPEGAWAIAN	OPD Provinsi
		X.XX.01.1.07.01			Pengadaan Kendaraan Perorangan Dinas atau Kendaraan Dinas Jabatan											
						Jumlah unit pengadaan kendaraan dinas jabatan	Unit	0		0		0			SUB BAGIAN UMUM DAN KEPEGAWAIAN	OPD Provinsi
		X.XX.01.1.07.05			Pengadaan Mebel				50.000.000			50.000.000		50.000.000		
						Jumlah paket pengadaan meubelair	Paket	1		50.000.000	1	50.000.000	1	50.000.000	SUB BAGIAN UMUM DAN KEPEGAWAIAN	OPD Provinsi
		X.XX.01.1.07.06			Pengadaan Peralatan dan Mesin Lainnya				151.000.000			151.000.000		151.000.000		
						Jumlah paket pengadaan Peralatan dan Mesin	Paket	1		151.000.000	1	151.000.000	1	151.000.000	SUB BAGIAN UMUM DAN KEPEGAWAIAN	OPD Provinsi
		X.XX.01.1.07.10			Pengadaan Sarana dan Prasarana Gedung Kantor atau Bangunan Lainnya				35.000.000			35.000.000		1.000.000		
						Jumlah paket Sarana dan Prasarana gedung Kantor/ Bangunan Lainnya	Paket	1		35.000.000	1	35.000.000	1	1.000.000	SUB BAGIAN UMUM DAN KEPEGAWAIAN	OPD Provinsi
		X.XX.01.1.08		Penyediaan Jasa Penunjang Urusan Pemerintahan Daerah					3.303.000.000			3.303.000.000		3.480.500.000		
						Jumlah laporan Penyediaan Jasa Penunjang Urusan Pemerintahan Daerah	Laporan	1		3.303.000.000	1	3.303.000.000	1	3.480.500.000	SUB BAGIAN UMUM DAN KEPEGAWAIAN	OPD Provinsi
		X.XX.01.1.08.01			Penyediaan Jasa Surat Menyurat				7.000.000			7.000.000		4.500.000		
						Jumlah bulan pemenuhan pelayanan surat menyurat PD	Bulan	12		7.000.000	12	7.000.000	12	4.500.000	SUB BAGIAN UMUM DAN KEPEGAWAIAN	OPD Provinsi
		X.XX.01.1.08.02			Penyediaan Jasa Komunikasi, Sumber Daya Air dan Listrik				350.000.000			350.000.000		435.000.000		
						Jumlah bulan terpenuhinya Jasa Komunikasi,air dan listrik PD	Bulan	12		350.000.000	12	350.000.000	12	435.000.000	SUB BAGIAN UMUM DAN KEPEGAWAIAN	OPD Provinsi
		X.XX.01.1.08.04			Penyediaan Jasa Pelayanan Umum Kantor				2.946.000.000			2.946.000.000		3.041.000.000		
						Jumlah bulan terpenuhinya jasa pelayanan umum kantor	Bulan	12		2.946.000.000	12	2.946.000.000	12	3.041.000.000	SUB BAGIAN UMUM DAN KEPEGAWAIAN	OPD Provinsi
		X.XX.01.1.09		Pemeliharaan Barang Milik Daerah Penunjang Urusan Pemerintahan Daerah					608.000.000			608.000.000		635.300.000		
						Jumlah laporan Pemeliharaan Barang Milik Daerah Penunjang Urusan Pemerintahan Daerah	Laporan	1		608.000.000	1	608.000.000	1	635.300.000	SUB BAGIAN UMUM DAN KEPEGAWAIAN	OPD Provinsi
		X.XX.01.1.09.01			Penyediaan Jasa Pemeliharaan, Biaya Pemeliharaan dan Pajak Kendaraan Perorangan Dinas atau Kendaraan Dinas Jabatan				225.000.000			225.000.000		225.000.000		
						Jumlah bulan terpenuhinya biaya Pemeliharaan Rutin/ Berkala dan Pajak Kendaraan Dinas Jabatan	Bulan	12		225.000.000	12	225.000.000	12	225.000.000	SUB BAGIAN UMUM DAN KEPEGAWAIAN	OPD Provinsi
		X.XX.01.1.09.05			Pemeliharaan Mebel				3.000.000			3.000.000		3.000.000		
						Jumlah bulan terpenuhinya biaya Pemeliharaan Mebel	Bulan	12		3.000.000	12	3.000.000	12	3.000.000	SUB BAGIAN UMUM DAN KEPEGAWAIAN	OPD Provinsi
		X.XX.01.1.09.06			Pemeliharaan Peralatan dan Mesin Lainnya				110.000.000			110.000.000		110.000.000		
						Jumlah bulan terpenuhinya Pemeliharaan peralatan dan mesin lainnya	Bulan	12		110.000.000	12	110.000.000	12	110.000.000	SUB BAGIAN UMUM DAN KEPEGAWAIAN	OPD Provinsi
		X.XX.01.1.09.09			Pemeliharaan/Rehabilitasi Gedung Kantor dan Bangunan Lainnya				200.000.000			200.000.000		274.000.000		
						Jumlah Unit Gedung Yang Direhab	Unit	1		200.000.000	1	200.000.000	1	274.000.000	SUB BAGIAN UMUM DAN KEPEGAWAIAN	OPD Provinsi
		X.XX.01.1.09.10			Pemeliharaan/Rehabilitasi Sarana dan Prasarana Gedung Kantor atau Bangunan Lainnya				70.000.000			70.000.000		23.300.000		
						Jumlah bulan terpenuhinya Pemeliharaan Rutin/ Berkala dsarana prasarana pendukung gedung kantor	Bulan	12		70.000.000	12	70.000.000	12	23.300.000	SUB BAGIAN UMUM DAN KEPEGAWAIAN	OPD Provinsi
Meningkatnya Ketahanan IPOLEKSOSBUDHANKAM Bidang Kesatuan Bangsa dan Politik									158.806.549.000			174.157.997.000		200.098.897.000	Badan Kesatuan Bangsa dan Politik	
						Indeks Ketahanan IPOLEKSOSBUDHANKAM Bidang Kesatuan Bangsa dan Politik	Nilai	3,25			3,25		3,25		Badan Kesatuan Bangsa dan Politik	
	Meningkatnya Ketahanan EKSOSBUDHANKAM Bidang Kesatuan Bangsa dan Politik								125.106.417.000			129.398.217.000		154.398.217.000		

		8.01.05.1.01.04			Pencegahan Penyalagunaan Narkotika, Fasilitas Kerukunan Umat Beragama dan Penghayat Kepercayaan di Daerah				295.870.000			295.870.000			295.870.000		
					Jumlah laporan Fasilitas Kerukunan Umat Beragama dan Penghayat Kepercayaan (laporan)	Laporan	1		55.570.000	1		55.570.000	1		102.836.000		
					Jumlah Laporan Fasilitas Pencegahan Penyalagunaan Narkotika (laporan)	Laporan	1		240.300.000	1		240.300.000	1		193.034.000		
		8.01.05.1.01.05			Pelaksanaan Monitoring, Evaluasi dan Pelaporan di Bidang Ketahanan Ekonomi, Sosial, Budaya, dan Fasilitas Pencegahan Penyalagunaan Narkotika, Fasilitas Kerukunan Umat Beragama dan Penghayat Kepercayaan di Daerah				192.940.000			192.940.000			192.940.000		
					Jumlah laporan fasilitas/ Pembinaan/ Movev Bidang Ketahanan Ekonomi, Sosial dan Budaya (laporan)	Laporan	1		192.940.000	1		192.940.000	1		192.940.000		
		8.01.06			PROGRAM PENINGKATAN KEWASPADAAN NASIONAL DAN PENINGKATAN KUALITAS DAN FASILITASI PENANGANAN KONFLIK SOSIAL				14.972.120.000			15.804.720.000			29.436.720.000		
					Indeks Ketahanan Pertahanan dan Keamanan Bidang Kesatuan Bangsa dan Politik	Nilai	2,9		14.972.120.000	2,9		15.804.720.000	2,9		29.436.720.000		Bidang Ideologi dan Kewaspadaan Nasional
		8.01.06.1.01			Perumusan Kebijakan Teknis dan Pelaksanaan Pemantapan Kewaspadaan Nasional dan Penanganan Konflik Sosial				14.972.120.000			15.804.720.000			29.436.720.000		
					Jumlah laporan fasilitas kelembagaan bidang kewaspadaan (laporan)	Laporan	1		11.245.250.000	1		11.245.250.000	1		24.393.000.000		
		8.01.06.1.01.01			Penyusunan Program Kerja di Bidang Kewaspadaan Dini, Kerjasama Intelijen, Pemantauan Orang Asing, Tenaga Kerja Asing, dan Lembaga Asing, Kewaspadaan Perbatasan Antar Negara, Fasilitas Kelembagaan Bidang Kewaspadaan, serta Penanganan Konflik di Daerah				38.020.000			38.020.000			38.020.000		
					Jumlah Dokumen Program Kerja Bidang Kewaspadaan Nasional yang tersusun (dokumen)	Laporan	1		38.020.000	1		38.020.000	1		38.020.000		
		8.01.06.1.01.04			Pelaksanaan Koordinasi di Bidang Kewaspadaan Dini, Kerjasama Intelijen, Pemantauan Orang Asing, Tenaga Kerja Asing dan Lembaga Asing, Kewaspadaan Perbatasan Antar Negara, Fasilitas Kelembagaan Bidang Kewaspadaan, serta Penanganan Konflik di Daerah				386.940.000			386.940.000			372.690.000		
					Jumlah laporan kunjungan VIP/VVIP (laporan)	Laporan	1		266.000.000	1		266.000.000	1		251.750.000		
					Jumlah laporan pantauan kunjungan orang asing (laporan)	Laporan	1		120.940.000	1		120.940.000	1		120.940.000		
		8.01.06.1.01.05			Pelaksanaan Monitoring, Evaluasi dan Pelaporan di Bidang Kewaspadaan Dini, Kerja sama Intelijen, Pemantauan Orang Asing, Tenaga Kerja Asing dan Lembaga Asing, Kewaspadaan Perbatasan Antar Negara, Fasilitas Kelembagaan Bidang Kewaspadaan, serta Penanganan Konflik di Daerah				9.310.290.000			9.310.290.000			22.472.290.000		
					Jumlah Dukungan Pengamanan Tahapan Pemilu dan Pilpres/Kepala Daerah	Laporan	1		64.500.000	1		64.500.000	1		64.500.000		
					Jumlah laporan Monitoring, Evaluasi dan Pelaporan di Bidang Kewaspadaan (laporan)	Laporan	1		9.245.790.000	1		9.245.790.000	1		22.407.790.000		
		8.01.06.1.01.06			Pelaksanaan Forum Koordinasi Pimpinan Daerah Provinsi				1.510.000.000			1.510.000.000			1.510.000.000		
					Jumlah Laporan Fasilitas Forkopimda (laporan)	Laporan	1		1.510.000.000	1		1.510.000.000	1		1.510.000.000		
					Persentase masyarakat yang paham terhadap kewaspadaan nasional dan penanganan konflik sosial (%)	%	85		2.538.190.000	85		3.370.790.000	85		3.370.790.000		
		8.01.06.1.01.03			Pelaksanaan Kebijakan di Bidang Kewaspadaan Dini, Kerja sama Intelijen, Pemantauan Orang Asing, Tenaga Kerja Asing, dan Lembaga Asing, Kewaspadaan Perbatasan Antar Negara, Fasilitas Kelembagaan Bidang Kewaspadaan, serta Penanganan Konflik di Daerah				2.538.190.000			3.370.790.000			3.370.790.000		
					Jumlah Masyarakat yang mengikuti fasilitas kelembagaan bidang kewaspadaan (orang)	Orang	3000		2.127.600.000	4150		2.960.200.000	4350		2.960.200.000		
					Jumlah Masyarakat yang mengikuti peningkatan kewaspadaan dan deteksi dini (orang)	Orang	380		410.590.000	380		410.590.000	380		410.590.000		
					Persentase penanganan konflik sosial (%)	%	100		1.188.680.000	100		1.188.680.000	100		1.672.930.000		
		8.01.06.1.01.02			Penyusunan Bahan Perumusan Kebijakan di Bidang Kewaspadaan Dini, Kerjasama Intelijen, Pemantauan Orang Asing, Tenaga Kerja Asing, dan Lembaga Asing, Kewaspadaan Perbatasan Antar Negara, Fasilitas Kelembagaan Bidang Kewaspadaan, serta Penanganan Konflik di Daerah				648.000.000			648.000.000			648.000.000		
					Jumlah kajian perumusan Penanganan Konflik Sosial (laporan)	Laporan	60		648.000.000	60		648.000.000	60		648.000.000		
		8.01.06.1.01.04			Pelaksanaan Koordinasi di Bidang Kewaspadaan Dini, Kerjasama Intelijen, Pemantauan Orang Asing, Tenaga Kerja Asing dan Lembaga Asing, Kewaspadaan Perbatasan Antar Negara, Fasilitas Kelembagaan Bidang Kewaspadaan, serta Penanganan Konflik di Daerah				540.680.000			540.680.000			1.024.930.000		

Tujuan	Sasaran	Kode	Program	Kegiatan	Sub Kegiatan	INDIKATOR (TUJUAN, SASARAN, PROGRAM, KEGIATAN, SUB KEGIATAN)	Satuan	Capaian Kinerja Program dan Kerangka Pendanaan						Unit Kerja Perangkat Daerah	Lokasi	
								RKPD		APBD		P-RKPD				
								Target	Rp (000)	Target	Rp (000)	Target	Rp (000)			
(1)	(2)	(3)	(4)	(5)	(6)	(7)	(8)	(9)	(10)	(11)	(12)	(13)	(14)	(15)	(16)	
						Jumlah laporan deteksi dini (laporan)	Laporan	1		193.190.000	1		193.190.000	1	683.065.000	
						Jumlah laporan penanganan konflik sosial (laporan)	Laporan	3		347.490.000	3		347.490.000	3	341.865.000	
	Meningkatnya ketahanan IDEPOL Bidang Kesatuan Bangsa dan Politik									33.700.132.000			44.759.780.000		45.700.680.000	
						Indeks ketahanan IDEPOL Bidang Kesatuan Bangsa dan Politik	Nilai	3.35		33.700.132.000	3.35		3	3.35	45.700.680.000	Badan Kesatuan Bangsa dan Politik
		8.01.02	PROGRAM Penguatan IDEOLOGI PANCASILA DAN KARAKTER KEBANGSAAN							3.328.050.000			5.060.650.000		5.325.630.000	
						Indeks Ketahanan Ideologi Bidang Kesatuan Bangsa dan Politik	Nilai	3.4		3.328.050.000	3.4		5.060.650.000	3.4	5.325.630.000	Bidang Ideologi dan Kewaspadaan Nasional
		8.01.02.1.01		Perumusan Kebijakan Teknis dan Pemantapan Pelaksanaan Bidang Ideologi Pancasila dan Karakter Kebangsaan						3.328.050.000			5.060.650.000		5.325.630.000	
						Persentase masyarakat yang paham ideologi Pancasila dan karakter kebangsaan (%)	%	90		2.871.480.000	90		4.604.080.000	90	4.876.776.000	
		8.01.02.1.01.03		Pelaksanaan Kebijakan di Bidang Ideologi Wawasan Kebangsaan, Bela Negara, Karakter Bangsa, Pembaauran Kebangsaan, Bhineka Tunggal Ika, dan Sejarah Kebangsaan						2.735.750.000			4.468.350.000		4.741.046.000	
						Jumlah Masyarakat yang mengikuti pembinaan dan pengembangan generasi muda lintas etnis (orang)	Orang	100		70.990.000	100		70.990.000	100	70.990.000	
						Jumlah Masyarakat yang mengikuti pendidikan ideologi Pancasila dan Wawasan Kebangsaan (orang)	Orang	3350		2.664.760.000	4537		4.397.360.000	4937	4.670.056.000	
		8.01.02.1.01.04		Pelaksanaan Koordinasi di Bidang Ideologi Wawasan Kebangsaan, Bela Negara, Karakter Bangsa, Pembaauran Kebangsaan, Bhineka Tunggal Ika, dan Sejarah Kebangsaan						135.730.000			135.730.000		135.730.000	
						Jumlah Laporan Gugus Tugas Gerakan Nasional Revolusi Mental Prov dan Kab/Kota (laporan)	Laporan	1		101.800.000	1		101.800.000	1	101.800.000	
						Jumlah laporan Pembinaan Etnistas dengan negara (laporan)	Laporan	1		33.930.000	1		33.930.000	1	33.930.000	
						Prosentase masyarakat yang paham tindakan Pencegahan Ekstrimisme dan Terorisme (%)	%	85		456.570.000	85		456.570.000	85	448.854.000	
		8.01.02.1.01.01		Penyusunan Program Kerja di Bidang Ideologi Wawasan Kebangsaan, Bela Negara, Karakter Bangsa, Pembaauran Kebangsaan, Bhineka Tunggal Ika, dan Sejarah Kebangsaan						38.115.000			38.115.000		36.393.000	
						Jumlah Dokumen Program Kerja Bidang Ideologi yang tersusun (dokumen)	Laporan	1		38.115.000	1		38.115.000	1	36.393.000	
		8.01.02.1.01.03		Pelaksanaan Kebijakan di Bidang Ideologi Wawasan Kebangsaan, Bela Negara, Karakter Bangsa, Pembaauran Kebangsaan, Bhineka Tunggal Ika, dan Sejarah Kebangsaan						216.355.000			216.355.000		216.355.000	
						Jumlah Masyarakat yang Mengikuti Pembinaan dan Pencegahan Ekstrimisme dan Terorisme (orang)	Orang	400		216.355.000	400		216.355.000	400	216.355.000	
		8.01.02.1.01.04		Pelaksanaan Koordinasi di Bidang Ideologi Wawasan Kebangsaan, Bela Negara, Karakter Bangsa, Pembaauran Kebangsaan, Bhineka Tunggal Ika, dan Sejarah Kebangsaan						9.750.000			9.750.000		3.756.000	
						Jumlah laporan pelaksanaan deradikalisasi terhadap eks napiter dan masyarakat rentan (laporan)	Laporan	1		9.750.000	1		9.750.000	1	3.756.000	
		8.01.02.1.01.05		Pelaksanaan Monitoring Evaluasi dan Pelaporan di Bidang Ideologi Wawasan Kebangsaan, Bela Negara, Karakter Bangsa, Pembaauran Kebangsaan, Bhineka Tunggal Ika, dan Sejarah Kebangsaan						192.350.000			192.350.000		192.350.000	
						"Jumlah Laporan Monev Bidang Bidang Ideologi dan Pembaauran Kebangsaan (laporan)"	Laporan	1		192.350.000	1		192.350.000	1	192.350.000	
		8.01.03	PROGRAM PENINGKATAN PERAN PARTAI POLITIK DAN LEMBAGA PENDIDIKAN MELALUI PENDIDIKAN POLITIK DAN PENGEMBANGAN ETIKA SERTA BUDAYA POLITIK							30.372.082.000			39.699.130.000		40.375.050.000	
						Indeks Ketahanan Politik Bidang Kesatuan Bangsa dan Politik	Nilai	3.3		30.372.082.000	3.3		39.699.130.000	3.3	40.375.050.000	Bidang Politik Dalam Negri
		8.01.03.1.01		Perumusan Kebijakan Teknis dan Pemantapan Pelaksanaan Bidang Pendidikan Politik, Etika Budaya Politik, Peningkatan Demokrasi, Fasilitasi Kelembagaan Pemerintahan, Perwakilan, dan Partai Politik, Pemilihan Umum/Pemilihan Umum Kepala Daerah, serta Pemantauan Situasi Politik						30.372.082.000			39.699.130.000		40.375.050.000	

					Jumlah laporan fasilitasi perkembangan politik (laporan)	Laporan	1		26.265.515.000	1		34.752.963.000	1		34.742.553.000
		8.01.03.1.01.01			Penyusunan Program Kerja di Bidang Pendidikan Politik, Etika Budaya Politik, Peningkatan Demokrasi, Fasilitasi Kelembagaan Pemerintahan, Perwakilan, dan Partai Politik, Pemilihan Umum/Pemilihan Umum Kepala Daerah, serta Pemantauan Situasi Politik di Daerah				46.810.000			46.810.000			41.010.000
					Jumlah Dokumen Program Kerja Bidang Politik Dalam Negeri yang tersusun (dokumen)	Laporan	1		46.810.000	1		46.810.000	1		41.010.000
		8.01.03.1.01.04			Pelaksanaan Koordinasi di Bidang Pendidikan Politik, Etika Budaya Politik, Peningkatan Demokrasi, Fasilitasi Kelembagaan Pemerintahan, Perwakilan, dan Partai Politik, Pemilihan Umum/Pemilihan Umum Kepala Daerah, Serta Pemantauan Situasi Politik di Daerah				421.745.000			421.745.000			421.745.000
					Jumlah laporan Perkembangan Demokrasi di Jawa Tengah (laporan)	Laporan	1		421.745.000	1		421.745.000	1		421.745.000
		8.01.03.1.01.05			Pelaksanaan Monitoring, Evaluasi dan Pelaporan di Bidang Pendidikan Politik, Etika Budaya Politik, Peningkatan Demokrasi, Fasilitasi Kelembagaan Pemerintahan, Perwakilan, dan Partai Politik, Pemilihan Umum/Pemilihan Umum Kepala Daerah, serta Pemantauan Situasi Politik di Daerah				25.796.960.000			34.284.408.000			34.279.798.000
					Jumlah laporan pelaksanaan bantuan partai politik (laporan)	Laporan	1		139.790.000	1		139.790.000	1		135.180.000
					Jumlah Laporan Pendataan Parpol (laporan)	Laporan	1		25.657.170.000	1		34.144.618.000	1		34.144.618.000
					Persentase kader partai politik yang paham terhadap penguatan kelembagaan politik (%)	%	90.5		366.470.000	90.5		366.470.000	90.5		356.880.000
		8.01.03.1.01.03			Pelaksanaan Kebijakan di Bidang Pendidikan Politik, Etika Budaya Politik, Peningkatan Demokrasi, Fasilitasi Kelembagaan Pemerintahan, Perwakilan, dan Partai Politik, Pemilihan Umum/Pemilihan Umum Kepala Daerah, Serta Pemantauan Situasi Politik di Daerah				366.470.000			366.470.000			356.880.000
					Jumlah anggota parpol yang mengikuti pelatihan pemahaman keterbukaan informasi publik (orang)	Orang	160		95.680.000	160		95.680.000	160		93.480.000
					Jumlah anggota parpol yang mengikuti pelatihan penatausahaan bantuan keuangan partai politik (orang)	Orang	320		189.400.000	320		189.400.000	320		192.310.000
					Jumlah kader parpol yang mengikuti pendidikan demokrasi dan etika budaya politik (orang)	Orang	160		81.390.000	160		81.390.000	160		71.090.000
					Persentase masyarakat yang paham terhadap pendidikan politik (%)	%	90.5		2.700.545.000	90.5		3.540.145.000	90.5		3.950.065.000
		8.01.03.1.01.03			Pelaksanaan Kebijakan di Bidang Pendidikan Politik, Etika Budaya Politik, Peningkatan Demokrasi, Fasilitasi Kelembagaan Pemerintahan, Perwakilan, dan Partai Politik, Pemilihan Umum/Pemilihan Umum Kepala Daerah, Serta Pemantauan Situasi Politik di Daerah				2.700.545.000			3.540.145.000			3.950.065.000
					Jumlah masyarakat media/pers yang mengikuti pendidikan demokrasi dan etika budaya politik	Orang	150		152.060.000	150		152.060.000	150		139.360.000
					Jumlah masyarakat yang mengikuti pendidikan dan demokrasi dan etika budaya politik (orang)	Orang	3640		2.548.485.000	4790		3.388.085.000	4875		3.810.705.000
					Persentase masyarakat yang paham terhadap penguatan pengembangan demokrasi (%)	%	90.5		1.039.552.000	90.5		1.039.552.000	90.5		1.325.552.000
		8.01.03.1.01.02			Penyusunan Bahan Perumusan Kebijakan di Bidang Pendidikan Politik, Etika Budaya Politik, Peningkatan Demokrasi, Fasilitasi Kelembagaan Pemerintahan, Perwakilan, dan Partai Politik, Pemilihan Umum/Pemilihan Umum Kepala Daerah, Serta Pemantauan Situasi Politik di Daerah				197.640.000			197.640.000			297.900.000
					Jumlah kajian strategik pengembangan politik dan demokrasi di Jawa Tengah (laporan)	Laporan	1		197.640.000	1		197.640.000	1		297.900.000
		8.01.03.1.01.03			Pelaksanaan Kebijakan di Bidang Pendidikan Politik, Etika Budaya Politik, Peningkatan Demokrasi, Fasilitasi Kelembagaan Pemerintahan, Perwakilan, dan Partai Politik, Pemilihan Umum/Pemilihan Umum Kepala Daerah, Serta				615.385.000			615.385.000			749.925.000

					Pemantauan Situasi Politik di Daerah									
					Jumlah masyarakat yang mengikuti sosialisasi sistem dan implementasi politik (orang)	Orang	385	339.585.000	385	339.585.000	385	332.185.000		
					Jumlah perguruan tinggi yang terlibat dalam kemitraan pengembangan demokrasi (kab/kota)	Kabupaten/ Kota	240	275.800.000	240	275.800.000	450	417.740.000		
		8.01.03.1.01.05			Pelaksanaan Monitoring, Evaluasi dan Pelaporan di Bidang Pendidikan Politik, Etika Budaya Politik, Peningkatan Demokrasi, Fasilitasi Kelembagaan Pemerintahan, Perwakilan, dan Partai Politik, Pemilihan Umum/Pemilihan Umum Kepala Daerah, serta Pemantauan Situasi Politik di Daerah			226.527.000		226.527.000		277.727.000		
					Jumlah laporan situasi dan kondisi politik dan demokrasi di Jawa Tengah (laporan)	Laporan	1	226.527.000	1	226.527.000	1	277.727.000		
JUMLAH							176.044.924.000			191.458.797.000		216.971.372.000		

Pj. GUBERNUR JAWA TENGAH

ttd

NANA SUDJANA

Salinan sesuai dengan aslinya
KEPALA BIRO HUKUM



Ditandatangani secara elektronik oleh:
IWANUDDIN ISKANDAR
Pembina Utama Muda
NIP. 1971 1207 199503 1 003